

DIRECTORIA GERAL DE ESTATISTICA

---

Relatorio annexo ao do Ministerio dos Negocios  
do Imperio, de 1875.

DIRECTORIA GERAL DE ESTATISTICA

RELATORIO

E

TRABALHOS ESTATISTICOS

APRESENTADOS AO ILLM. E EXCM. SR. CONSELHEIRO

Dr. João Alfredo Corrêa de Oliveira

MINISTRO E SECRETARIO DE ESTADO DOS NEGOCIOS DO IMPERIO

PELO DIRECTOR GERAL INTERINO

DR. JOSÉ MARIA DO GOITTO



em 30 DE ABRIL DE 1875



RIO DE JANEIRO

Typographia de Pinto, Brandão & Comp. — Rua do Hospicio n. 205

1875



311.392  
83.822

# RELAÇÃO DO PESSOAL

DA

## DIRECTORIA GERAL DE ESTATISTICA

---

### EMPREGADOS EFFECTIVOS

Director geral.— Conselheiro Manoel Francisco Correia.

#### PRIMEIRA SECÇÃO

Chefe de secção.— Bacharel Jeronimo Bandeira de Mello.  
Official.— Bacharel Luiz Henrique Pereira de Campos.  
Amanuense.— Marianno Baptista Pereira.  
Practicante.— Manoel Ferreira de Araujo e Silva.

#### SEGUNDA SECÇÃO

Chefe de secção.— Dr. José Maria do Couto (substituto do director geral).  
Official.— João Evangelista de Negreiros Sayão Lobato Filho.  
Amanuense.— João de Carvalho e Souza.  
Practicante.— Ernesto Geminiano Pereira do Lago.

#### PORTARIA

Porteiro.— Francisco Pereira de Campos Braga.  
Continuo.— Pedro Willig.

---

### EMPREGADOS EXTRANUMERARIOS

Augusto Baptista Torres Tupaberaba.  
João Ribeiro da Fonseca.  
José Antonio Gomes Junior.





# DIRECTORIA GERAL DE ESTATISTICA

---

Ilm. e Excm. Sr.

Tendo, em 16 de Março ultimo, o digno e illustrado director geral desta repartição voltado aos trabalhos legislativos da camara temporaria, e cabendo-me substituí-lo durante esse impedimento, venho dar cumprimento á lei tendo a honra de relatar a V. Exc. as occurrencias que se deram nesta Directoria durante o anno findo e apresentar os trabalhos que por ella foram organizados durante o mesmo periodo.

## DIRECTORIA GERAL

Grandes e constantes tõem sido os embaraços com que ha luctado esta Directoria para poder organizar alguns dos multiplos trabalhos que lhe estão commettidos. Si por muitas auctoridades são fornecidos os dados com a melhor vontade, dedicação e presteza, por outras são ministradas informações apenas incompletas e muitas vezes viciadas e tardias; notando-se ainda que algumas auctoridades ha que nem sequer procuram attender ás solicitações que lhes são dirigidas.

Comprehende V. Exc. que, deste modo não podendo esta repartição dispôr de todos os elementos precisos, sómente com serias difficuldades e verdadeiros esforços consegue ella promptificar alguns trabalhos, que nem sempre deixam de apresentar pequenas imperfeições, como V. Exc. terá occasião de observar.

No relatório de 1873, na qualidade de director geral interino, tive a honra de apontar a V. Exc. os meios, que me pareceram aceitaveis, para obviar taes inconvenientes.

O tempo e a practica me têm demonstrado a imprescindivel necessidade que ha de ser esta Directoria auxiliada por secções permanentes de estatistica nas provincias ou por delegados seus nomeados pelo governo imperial: só assim poderá ella marchar sem obices e então conseguir todos os elementos necessarios á organização de qualquer ramo da estatistica.

Em 14 de Setembro ultimo, encerrados os trabalhos legislativos, reassumiram o exercicio dos respectivos cargos nesta repartição o director geral e o chefe da 1ª secção, Dr. Campos de Medeiros.

Tendo este ultimo funcionario sido nomeado para um dos logares de director da Secretaria de Estado, por decreto de 14 de Outubro foi o logar de chefe de secção provido pelo official bacharel Jeronimo Bandeira de Mello.

Por despachos de igual data, foram nomeados officiaes o amanuense João Evangelista de Negreiros Sayão Lobato Filho e o bacharel Luiz Henrique Pereira de Campos, que entrou em exercicio em 21 do mesmo mez.

Por portarias ainda de 14 de Outubro, foi promovido a amanuense o practicante Marianno Baptista Pereira e para o logar d'este foi nomeado Antonio de Salles Belfort Vieira, que não entrou em funcções e fôra a seu pedido exonerado; vindo o referido logar a ser, por portaria de 29, provido pelo cidadão Manoel Ferreira de Araujo e Silva, que em 31 assumio o exercicio do seu emprego.

Em 21 do referido mez, dignou-se V. Exc. de designar-me para substituir o chefe d'esta repartição, durante os seus impedimentos.

Por aviso de 30 de Julho, foi admittido como collaborador, sem retribuição, o cidadão José Antonio Gomes Junior, a cuja guarda acham-se o archivo e a bibliotheca. Em 28 de Novembro passou esse empregado a perceber a gratificação por V. Exc. arbitrada.

O pessoal d'esta repartição, apesar de limitado, continúa a desempenhar satisfactoriamente a sua missão, exhibindo assiduidade e zelo a par de intelligencia, boa vontade e dedicação.

Os relatorios até hoje apresentados por esta repartição, que no 1º do mez proximo passado completou o quarto anno de sua existencia, os diversos e importantes trabalhos que se acham annexos a esses relatorios, o censo do Imperio de 1872, que, espero, será devidamente apreciado no paiz e no estrangeiro, como o foi na exposição universal de Vienna o relatório de 1873, que mereceu ser premiado com a medalha de merito,

attestam sem duvida a somma de esforços d'esses funcionarios e os tornam dignos da attenção do governo imperial.

Tendo, brevemente, de ser posta em execução a lei que estabelece no Imperio o registro dos nascimentos, casamentos e obitos, virá esse ramo tão importante da estatistica pesar sobre esta repartição, e então será imprescindivel que de similhante serviço annual se encarreguem exclusivamente alguns empregados. Convém que nessa occasião medidas sejam tomadas no sentido de melhor distribuição dos trabalhos.

O archivo d'esta Directoria, classificado como se acha, está prestando valioso auxilio.

Reconhecida a incontestavel necessidade e vantagem da existencia de uma bibliotheca nesta repartição, para a sua organização apresentei a V. Exc. os meus serviços. Dignou-se V. Exc. acolher esse meu offerecimento, e, dando mais uma vez prova do quanto se empenha por tudo que diz respeito ao progresso do paiz, facilitou os meios para levar a effeito aquella idéia.

Graças á solicitude de V. Exc., possui esta Directoria uma bibliotheca dotada das obras mais notaveis, interessantes e modernas sobre varios ramos da estatistica.

Usando de parte da somma determinada para aquisição de livros e impressos que se acha consignada no orçamento desta repartição, poderá essa bibliotheca se enriquecer annualmente das obras que vierem á luz da publicidade e tornar-se digna das mais importantes consultas.

O edificio em que funciona esta Directoria não offerece as necessarias accomodações; grande numero de papeis de bastante importancia, sobretudo os trabalhos impressos do recenseamento, acham-se depositados no pavimento terreo da Secretaria de Estado.

Não estando esses papeis sob a immediata e directa fiscalisação d'esta repartição, sujeitam-se elles a damnos e extravios, e embaraçam a boa marcha do serviço.

E' de summa necessidade que sejam dadas providencias no intuito de serem removidos taes inconvenientes.

Apontadas todas as occurrencias que durante o anno findo tiveram lugar nesta Directoria, passo a fazer a enumeração e estudo dos diversos trabalhos que figuram no presente relatorio.

## Divisão administrativa do Imperio

Este ramo da estatística, trabalho que já figurou no relatório de 1873 d'esta Directoria, tendo passado por notáveis alterações, parte das quaes se acha consignada no ultimo relatório, faz-se presentemente muito necessaria a sua reproducção.

No intuito de colher as mais precisas informações a esse respeito, enviou esta repartição, no anno proximo findo, aos presidentes de provincia quadros d'essa divisão que ella organizou com os dados de que então dispunha, afim de que fôsem preenchidas as lacunas que porventura encontrassem em relação ao numero, denominações e categorias dos municipios, ao numero e denominações das parochias de que cada municipio se compõe, indicando as datas em que tiveram logar as creações, restaurações e suppressões dos municipios e parochias.

De prompto, completamente verificados, foram esses quadros apenas devolvidos pelas presidencias das provincias do Pará, Rio Grande do Norte, Parahyba, Pernambuco, Alagoas, Sergipe, Espirito Sancto, Rio de Janeiro, S. Paulo, Paraná, Rio Grande do Sul, Minas, Goyaz e Matto Grosso. Vio-se esta Directoria na necessidade de recorrer a alguns ligeiros esclarecimentos que depois de tal solicitação recebera e das legislações do anno findo, que nem todas ainda estão completas, para organizar os trabalhos das demais provincias.

Assim conseguiu-se ter a divisão administrativa do Imperio em 1874. Estabelecido um estudo comparativo entre esta e a divisão de 1872, temos clara e precisamente conhecimento das alterações que se deram no intervallo de tempo existente entre aquelles trabalhos; vindo-se, pois, a conhecer o numero das creações, restabelecimentos e suppressões de municipios e parochias, o das elevações de villas, parochias e curatos á categoria de cidade, villa e parochia; e, finalmente, o de creações de curatos.

Em relação a cada provincia fez-se um resumo de taes alterações, onde vem indicado o numero dos seus municipios, villas, cidades, parochias e curatos. Ao mesmo trabalho se procedeu em relação ao Imperio.

### Estudo comparativo entre a divisão administrativa de 1872 e a de 1874

**Amazonas.** — MANAOS. — Foram creadas as parochias de Nossa Senhora dos Remedios, S. João e Nossa Senhora de Nazareth de Ituxy pelas leis provinciaes ns. 264 e 265 de 15 de Maio de 1873.



Desligou-se a parochia de Nossa Senhora da Graça de Cudajaz para constituir municipio.

**CUDAJAZ.** — Creado pela lei provincial n. 287 de 1 de Maio de 1874, forma-se apenas da parochia desligada do municipio de Manaos.

**TEFFÉ.** — Perdeu a parochia de Nossa Senhora da Conceição de Alvellos, que passou a formar municipio.

**COARY.** — Creado pela lei provincial n. 287 de 1 de Maio de 1874, consta sómente da parochia desannexada do municipio de Teffé.

**SERPA.** — Passou de villa a cidade, com a denominação de Itacoatiára, pela lei provincial n. 283 de 25 de Abril de 1874.

Resumindo, vemos que crearam-se 2 municipios e 3 parochias, e elevou-se 1 villa a cidade; tendo, pois, a provincia 9 municipios, 3 cidades, 6 villas e 25 parochias.

**Pará.** — **SANCTA MARIA DE BETHLÉM.** — Pela lei provincial n. 773 de 19 de Agosto de 1873 foi creada neste municipio a parochia de S. Miguel de Conde.

**MOJU'.** — Installado em 5 de Agosto de 1861.

**IGARAPÉ-MIRIM.** — Installado em 26 de Julho de 1845.

**OURÉM.** — Passaram a constituir municipio as parochias de S. Miguel de Guamá e Nossa Senhora da Piedade de Irituia.

**GUAMÁ.** — Creado pela lei provincial n. 707 de 5 de Abril de 1872 e installado em 7 de Janeiro do anno seguinte, compõe-se das parochias de S. Miguel de Guamá e Nossa Senhora da Piedade de Irituia, desligadas do municipio de Ourém.

**VIGIA.** — A parochia de S. Caetano de Odivellas acha-se formando municipio.

**ODIVELLAS.** — Creado pela lei provincial n. 707 de 5 de Abril de 1872 e installado em 28 de Agosto de 1874, conta apenas a parochia de S. Caetano de Odivellas, que desmembrou-se do municipio da Vigia.

**CURUÇÁ.** — Villa reinstallada em 7 de Janeiro de 1853.

Desannexou-se a parochia de Nossa Senhora da Victoria de Marapanim, creada na povoação do Bom Intento, para constituir municipio.

**MARAPANIM.** — Creado pela lei provincial n. 802 de 4 de Março de 1874, forma-se apenas da parochia de Nossa Senhora da Victoria de Marapanim, desmembrada de Curuçá.

**CAMETÁ.** — As parochias de Nossa Senhora do Carmo do Tocantins e Nossa Senhora da Conceição de Mocajuba passaram a formar municipio.

**MOCAJUBA.** — Creado pela lei provincial n. 707 de 5 de Abril de 1872 e installado

em 7 de Janeiro do anno seguinte, compõe-se das duas parochias desligadas de Cametá.

BAIÃO. — Installado em 17 de Outubro de 1833.

BREVES. — Installado em 25 de Março de 1852.

PORTEL. — Reinstallado em 8 de Janeiro de 1845.

MELGAÇO. — Reinstallado em 12 de Outubro de 1857.

OEIRAS. — Reinstallado em 4 de Julho de 1870.

CURRALINHO. — Creado pela lei provincial n. 419 de 6 de Março de 1865, foi installado em 12 de Janeiro de 1867.

A parochia de S. Sebastião da Bôa Vista foi desligada para constituir municipio.

BÔA VISTA. — Creado pela lei provincial n. 707 de 5 de Abril de 1872 e installado em 7 de Janeiro do anno seguinte, consta apenas da parochia de S. Sebastião da Bôa Vista, que fazia parte do municipio do Curralinho.

MUANÁ. — Installado em 5 de Março de 1834.

CACHOEIRA. — Installado em 7 de Maio de 1834.

SOURE. — Reinstallado em 20 de Janeiro de 1859.

CHAVES. — Creou a lei n. 811 de 14 de Abril de 1874 a parochia de Nossa Senhora da Conceição do Aferá.

VIZEU. — Installado em 7 de Janeiro de 1858.

PORTO DE MÓZ. — Perdeu a parochia de S. Francisco Xavier de Souzel, que passou a formar municipio.

SOUZEL. — Creado pela lei provincial n. 811 de 14 de Abril de 1874, consta apenas da parochia desligada do municipio do Porto de Móz.

MONTE ALEGRE. — Possue este municipio mais a parochia de Eréré, creada pela lei provincial n. 773 de 19 de Agosto de 1873.

SANTARÉM. — Installado em 1 de Junho de 1829.

ITAITUBA. — Installado em 3 de Novembro de 1857.

ALEMQUER. — Reinstallado em 11 de Janeiro de 1849.

MAZAGÃO. — Reinstallado em 4 de Julho de 1842.

Dó exposto vêmos que crearam-se 3 parochias e 6 villas; contando actualmente a provincia 38 municipios, 7 cidades, 31 villas e 75 parochias.

**Maranhão.** — TURY-ASSU'. — A lei provincial n. 1.026 de 12 de Julho de 1873 creou neste municipio a parochia de S. Sebastião de Carutapéra.

**BREJO.** — Foi transferida a séde da parochia de Sanct'Anna do Burity para o povoado do Curralinho, que elevou-se á categoria de villa.

**CURRALINHO.** — Creado pela lei n. 1.053 de 15 de Junho do anno proximo findo, forma-se apenas da parochia de Sanct'Anna do Curralinho, desmembrada do municipio do Brejo.

**S. BERNARDO** — Acha-se encorporada a este municipio, transferida de Barreirinhas, a parochia de Nossa Senhora da Conceição de Arayózes.

**BARREIRINHAS.** — Passou pela lei n. 1.078 de 10 de Julho do anno findo a fazer parte do municipio de S. Bernardo a parochia de Nossa Senhora da Conceição de Arayózes.

**MIRADOR.** — Outr'ora Pastos Bons, perdeu a parochia de S. Felix de Balsas, que faz parte de novo municipio.

**LORETO.** — A lei provincial n. 1.038 de 24 de Julho de 1873 elevou o povoado de Nossa Senhora do Loreto á categoria de villa, á que annexou a parochia de S. Felix de Balsas, desligada do municipio do Mirador.

Em resumo, crearam-se mais 2 villas e 2 parochias; contando, pois, a provincia 39 municipios, 8 cidades, 31 villas e 56 parochias.

**Piauí.** — **PARNAGUÁ.** — Passou a parochia de Sancta Philomena a constituir municipio.

**SANTA PHILOMENA.** — Creado pela lei provincial n. 811 de 7 de Agosto de 1873, conta apenas a parochia do mesmo nome, que desligou-se de Parnaguá.

Houve augmento sómente de 1 municipio, contando, pois, a provincia 23 municipios, 4 cidades, 19 villas e 28 parochias.

**Ceará.** — **FORTALEZA.** — A este municipio pertencem mais as parochias de Nossa Senhora da Conceição de Mecejana e Nossa Senhora dos Prazeres de Soure, creadas pelas leis provinciaes ns. 1.361 de 5 de Novembro de 1870 e 1.445 de 12 de Outubro do anno seguinte.

**LIVRAMENTO.** — Assim denomina-se o antigo municipio de Paracurú, pela lei provincial n. 1.604 de 14 de Agosto do anno findo. Conta unicamente a parochia de Nossa Senhora do Livramento, outr'ora Nossa Senhora dos Remedios de Paracurú.

**S. BERNARDO DAS RUSSAS.** — Possui mais a parochia do Divino Espirito Sancto da Morada Nova, creada pela lei provincial n. 1.561 de 9 de Setembro de 1873.

**LAVRAS.** — A parochia de S. Raimundo Nonnato da Varzea Alegre passou a constituir municipio.

VARZEA ALEGRE. — Creado pela lei provincial n. 1.329 de 10 de Outubro de 1870, forma-se apenas da parochia que se desligou do municipio de Lavras.

TELHA. — Foi este municipio elevado á categoria de cidade pela lei provincial n. 1.612 de 21 de Agosto do anno findo.

Acha-se augmentado da parochia do Senhor Bom Jesus de Quixeló, cuja creação teve logar pela lei provincial n. 1.429 de 14 de Setembro de 1871.

ASSARÉ. — Possue mais a parochia de Sancto Antonio do Brejo Secco, creada pela lei provincial n. 1.359 de 5 de Novembro de 1870.

CRATO. — Pela lei provincial n. 1.589 de 24 de Setembro de 1873 passou a parochia de S. José do Crato a ter a denominação de Serra de S. Pedro.

S. JOÃO DO PRINCIPE. — Perdeu a parochia de Jesus, Maria e José de Marrecas, que foi supprimida pela lei provincial n. 1.608 de 21 de Agosto do anno proximo findo.

MARIA PEREIRA. — Neste municipio creou a lei provincial n. 1.539 de 23 de Agosto de 1873 a parochia de S. Sebastião da Pedra Branca.

QUIXERAMOBIM. — A parochia de Jesus, Maria e José de Quixadá forma hoje municipio.

QUIXADÁ. — Constituido pela lei provincial n. 1.347 de 27 de Outubro de 1870, conta apenas a parochia desannexada do municipio de Quixeramobim.

BATURITÉ. — Possue mais a parochia de Nossa Senhora da Conceição da Serra de Buturité, creada pela lei provincial n. 1.580 de 18 de Setembro de 1873.

CANINDÉ. — A parochia de Nossa Senhora da Conceição da Barra de Pentecóstes passou a constituir municipio.

PENTECÓSTES. — Villa creada pela lei provincial n. 1.542 de 23 de Agosto de 1873, forma-se apenas da parochia desannexada do municipio de Canindé.

IMPERATRIZ. — Acha-se augmentado da parochia de Nossa Senhora da Conceição de S. Bento da Amontada, creada pela lei provincial n. 1.579 de 18 de Setembro de 1873.

GRANJA. — Passaram a constituir municipios as parochias de Nossa Senhora da Conceição da Amarração e Nossa Senhora da Piedade da Palma.

AMARRAÇÃO. — Creado pela lei provincial n. 1.596 de 5 de Agosto de 1874, tem somente a parochia de Nossa Senhora da Conceição da Amarração.

PALMA. — Constituido pela lei provincial n. 1.316 de 24 de Setembro de 1870, conta a parochia de Nossa Senhora da Piedade da Palma.

Em resumo, vemos que a provincia augmentou de 5 municipios e 9 parochias, elevou-se 1 villa á cidade, possuindo ella presentemente 47 municipios, 11 cidades, 36 villas e 61 parochias.

**Bio Grande do Norte.**—S. GONÇALO.—A parochia de S. Gonçalo de Amarante, pertencente ao municipio da capital, fôra erecta em villa pela resolução do conselho de provincia de 11 de Abril de 1833, confirmada pela lei provincial n. 25 de 28 de Março de 1835, supprimida pela lei n. 604 de 11 de Março de 1868, e restaurada pela de n. 689 de 3 de Agosto de 1874.

ANGICOS.—Restaurado pela lei provincial n. 219 de 27 de Junho de 1850.

PRINCIPE.—A lei provincial n. 707 de 1 de Setembro de 1874 creou a parochia de S. Miguel de Jucurutú.

A parochia de Nossa Senhora do O' da Serra Negra passou a constituir municipio.

SERRA NEGRA.—E' formado apenas da parochia de Nossa Senhora do O' da Serra Negra, desligada do municipio do Principe e erecta em villa pela lei provincial n. 688 de 3 de Agosto de 1874.

JARDIM.—Este municipio teve a categoria de cidade pela lei provincial n. 703 de 27 de Agosto de 1874.

ACARY.—Creado pela resolução do conselho de provincia de 11 de Abril de 1833, confirmada pela lei provincial n. 16 de 18 de Março de 1835.

APODY.—Villa pela resolução do conselho de provincia de 11 de Abril de 1833, confirmada pela lei provincial n. 18 de 23 de Março de 1835.

Em resumo crearam-se 1 municipio e 1 parochia, elevou-se a cidade 1 municipio e restaurou-se 1. Tem, pois, a provincia 24 municipios, 7 cidades, 17 villas e 28 parochias.

**Parahyba.** — PARAHYBA. —Pela lei provincial n. 566 de 28 de Setembro de 1874 foi transferida deste para o municipio de Alhandra a parochia de Nossa Senhora da Conceição da Jacóca.

ALHANDRA. — Acha-se este municipio augmentado da parochia de Nossa Senhora da Conceição da Jacóca, que pertencia ao municipio da capital.

ALAGÓA GRANDE. — Installado em 26 de Outubro de 1865.

AREIA. —Pela lei provincial n. 579 de 7 de Outubro de 1874 foi creada mais a parochia do Senhor Bom Jesus dos Pilões.

PILAR. — Creou-se neste municipio a parochia de Nossa Senhora da Conceição de Gurinhém, pela lei provincial n. 505 de 30 de Outubro de 1873.

PATOS. — Foi desmembrada deste municipio para constituir o do Teixeira a parochia de Sancta Maria Magdalena da Serra do Teixeira.

TEIXEIRA.—Creado pela lei provincial n. 4 de 29 de Agosto de 1859, suppri-

mido pela de n. 410 de 24 de Novembro de 1871 e restaurado pela de n. 550 de 5 de Setembro de 1874, este municipio é apenas constituído da parochia de Sancta Maria Magdalena da Serra do Teixeira, que fazia parte do de Patos.

**CATOLÉ DO ROCHA.** — Existe neste municipio mais a parochia de Nossa Senhora dos Milagres do Brejo da Cruz, creada pela lei provincial n. 572 de 1 de Outubro de 1874.

Do exposto vêmos que crearam-se 3 parochias e restaurou-se 1 municipio Conta, pois, a provincia 25 municipios, 6 cidades, 19 villas e 41 parochias.

**Pernambuco.** — **RECIFE.** — Pela lei provincial n. 1.093 de 24 de Maio de 1873 foi desligada deste municipio para constituir o de Sancto Amaro do Jaboatão a parochia deste nome.

**SANCTO AMARO DO JABOATÃO.** — Recentemente creado e installado em 13 de Novembro de 1873, este municipio forma-se da parochia do mesmo nome, que pertencia ao municipio do Recife.

**NAZARETH.** — Installado em 9 de Outubro de 1833.

**ITAMBÉ.** — Villa pela lei provincial n. 720 de 20 de Maio de 1867 e installada em 10 de Fevereiro de 1868.

A lei n. 1.103 de 28 de Maio de 1873 creou neste municipio a parochia de Nossa Senhora das Dôres de Timbaúba.

**LIMOEIRO.** — Installou-se em 23 de Maio de 1812.

**CABO.** — Installou-se em 18 de Junho de 1812.

**IPOJUCA.** — Villa pela lei n. 499 de 29 de Maio de 1861, foi installada em 18 de Fevereiro de 1862.

**VICTORIA.** — Installado em 30 de Maio de 1812.

**ESCADA.** — Installado em 9 de Outubro de 1854, foi este municipio elevado á categoria de cidade pela lei provincial n. 1.093 de 24 de Maio de 1873.

**GAMELEIRA.** — Installado em 13 de Dezembro de 1873.

**CARUARÚ.** — Villa pela lei provincial n. 212 de 16 de Agosto de 1848, foi installada em 16 de Setembro do anno seguinte e elevada a cidade pela lei n. 416 de 18 de Maio de 1857.

A lei n. 919 de 18 de Maio de 1870 desligou deste municipio para constituirem o de Panellas as parochias do Senhor Bom Jesus de Panellas e Nossa Senhora da Conceição de Quipapá.

**PANELLAS.** — Creado pela precitada lei e installado em 14 de Novembro de 1872, compõe-se este municipio das duas parochias desligadas de Caruarú.

S. BENTO. — Installado em 6 de Fevereiro de 1861.

BOM CONSELHO. — Installado em 6 de Fevereiro de 1861.

GARANHUNS. — Villa pela carta regia de 10 de Março de 1811, foi installada em 15 de Dezembro de 1813.

BUIQUE. — Installado em 16 de Abril de 1855.

VILLA BELLA. — Installado em 9 de Setembro de 1851.

Acha-se este municipio augmentado da parochia de S. José do Belmonte, cuja criação teve logar pela lei provincial n. 1.085 de 24 de Abril de 1873.

FLÓRES. — Para formar municipio foi deste desmembrada a parochia de Nossa Senhora das Dôres do Triumpho, pela lei n. 930 de 13 de Janeiro de 1870.

TRIUMPHO. — Creado pela predicta lei e installado em 8 de Janeiro de 1872, forma-se apenas da parochia que desligou-se do municipio de Flôres.

INGAZEIRA. — Installado em 7 de Janeiro de 1853.

BREJO. — Installado em 22 de Outubro de 1833.

CIMBRES. — Passou a parochia de Nossa Senhora da Conceição da Alagôa de Baixo a constituir municipio.

ALAGÔA DE BAIXO. — Creado pela lei provincial n. 1.093 de 24 de Maio de 1873, forma-se este municipio da parochia de Nossa Senhora da Conceição da Alagôa de Baixo, que desligou-se de Cimbres.

FLORESTA. — Reinstallado em 7 de Janeiro de 1865.

CABROBÓ. — Villa pela lei n. 345 de 13 de Maio de 1854, foi installada em 8 de Novembro do mesmo anno.

GRANITO. — Villa pela lei provincial n. 150 de 30 de Março de 1846, foi transferida para a povoação de Ouricury pela lei n. 249 de 18 de Junho de 1849 e restaurada pela de n. 242 de 2 de Junho de 1858; conta unicamente a parochia de Nossa Senhora do Bom Conselho do Granito.

EXU'. — Villa pela lei n. 150 de 30 de Março de 1846, foi transferida para o Granito pela lei n. 548 de 9 de Abril de 1863, e no anno findo foi decretada a sua restauração. Este municipio conta apenas a parochia do Senhor Bom Jesus dos Afflictos do Exú.

SALGUEIRO. — Installado em 27 de Janeiro de 1865.

BÔA VISTA. — Este municipio, conhecido tambem sob o nome de Petrolina, pela lei n. 1.057 de 7 de Junho de 1872 perdeu a parochia de Sancta Maria da Bôa Vista, que passou a constituir municipio.

VILLA NOVA DA BÔA VISTA. — Creado pela predicta lei e installado em 30 de Maio de 1873, constitue este municipio a parochia de Sancta Maria da Bôa Vista, que fazia parte do municipio de Petrolina.

OURICURY. — Installado em 8 de Novembro de 1850.

AGUAS-BELLAS. — Hoje denomina-se assim o municipio conhecido sob o nome de Triumpho, creado pela lei n. 997 de 13 de Junho de 1871.

Do exposto vemos que houve augmento de 6 municipios, 1 cidade e 2 parochias; tendo actualmente a provincia 44 municipios, 8 cidades, 36 villas, 73 parochias e 1 curato.

**Alagôas.** — MACEIÓ. — Foi este municipio installado em 29 de Dezembro de 1816.

SANCTA LUZIA DO NORTE. — Installado em 13 de Junho de 1831.

PORTO CALVO. — Foi esta villa creada em 23 de Abril de 1636, tendo por séde a parochia de Nossa Senhora da Apresentação do Porto Calvo.

PASSO DE CAMARAGIBE. — Installado em 4 de Setembro de 1852.

ALAGÔAS. — Foi capital da provincia até Dezembro de 1839, época em que foi transferida para a cidade de Maceió.

S. MIGUEL. — Foi installado como villa em 14 de Janeiro de 1833 e como cidade em 7 de Setembro de 1864.

ATALAIA. — Denominado tambem Arraial dos Palmares, foi erecto em villa entre os annos de 1762 e 1765. A parochia que forma este municipio denomina-se de Nossa Senhora de Brotas de Atalaia.

MURICY. — Installado em 13 de Junho de 1872.

ASSEMBLÉA. — Foi desligada para constituir municipio a parochia do Senhor Bom Jesus dos Pobres de Quebrangulo.

QUEBRANGULO. — Creado pela lei provincial n. 624 de 16 de Março de 1872 e installado em 5 de Setembro do dicto anno, consta apenas da parochia que desligou-se do municipio da Assembléa.

ANADIA. — Villa em 18 de Novembro de 1801, foi installada em 20 de Dezembro do dicto anno.

PALMEIRA DOS INDIOS. — Supprimido pela lei provincial n. 43 de 4 de Maio de 1846 e restaurado pela de n. 209 de 23 de Junho de 1853.

CURURUPI. — Constituido pela lei provincial n. 484 de 23 de Junho de 1866, e installado em 6 de Agosto do dicto anno.

PENEDO. — Creado em 23 de Abril de 1636.

TRAIPU'. — Installado em 2 de Agosto de 1838.

PAULO AFFONSO. — Creado pela lei provincial n. 18 de 18 de Março de 1837 sob o nome de Matta Grande, supprimido pela de n. 43 de 4 de Maio de 1846



e restaurado pela de n. 197 de 28 de Junho de 1852, passou a denominar-se de Paulo Affonso pela lei provincial n. 516 de 30 de Abril de 1870.

**PÃO DE ASSUCAR.** — Installado em 7 de Agosto de 1854.

Creou-se apenas 1 municipio, compondose, pois, a provincia de 20 municipios, 5 cidades, 15 villas e 28 parochias.

**Sergipe.** — **ARACAJU'.** — Desligou-se a parochia de Nossa Senhora do Socorro da Cotinguiba, que passou a constituir municipio.

**Socorro.** — Creado pela lei provincial n. 792 de 30 de Março de 1868, forma-se apenas da parochia que desmembrou-se do municipio de Aracajú.

**RIACHUELO.** — Constituido pela lei provincial n. 964 de 31 de Março de 1874, consta unicamente da parochia de Nossa Senhora da Conceição do Riachuelo.

**DIVINA PASTORA.** — Perdeu a parochia de Jesus, Maria e José do Pé do Banco, que hoje forma municipio.

**SIRIRY.** — Creado pela lei provincial n. 961 de 26 de Março de 1874, forma-se da parochia desmembrada do municipio da Divina Pastora.

**PROPRIÁ.** — Cidade pela lei provincial n. 755 de 21 de Fevereiro de 1866.

**ILHA DO OURO.** — Outr'ora Porto da Folha, consta da parochia de Nossa Senhora da Conceição da Ilha do Ouro.

**VILLA NOVA.** — A parochia de S. Felix da Pacatuba passou a formar municipio.

**PACATUBA.** — Creado pela lei provincial n. 981 de 2 de Maio de 1874, possui a parochia que desligou-se do municipio de Villa Nova.

**CAMPINHOS.** — Assim denomina-se o antigo municipio do Espirito Sancto, e sua unica parochia de Sancto Antonio dos Campinhos.

**ESTANCIA.** — A parochia de Nossa Senhora da Conceição do Arauá, outr'ora de Nossa Senhora da Parida, desligou-se para constituir municipio.

**ARAUÁ.** — Creado pela lei provincial n. 848 de 9 de Abril de 1870, tem unicamente a parochia desannexada do municipio da Estancia.

**BUQUIM.** — Para o povoado deste nome foi transferida a séde do antigo municipio da Lagôa Vermelha pela lei provincial n. 836 de 21 de Março de 1870, passando a parochia que o forma a denominar-se de Sanct'Anna do Buquim.

Do exposto vemos que augmentou a provincia de 5 municipios e 1 parochia, contando presentemente 29 municipios, 6 cidades, 23 villas e 32 parochias.

**Bahia.**—CONDE.—A única parochia que forma o municipio passou a denominar-se de Nossa Senhora do Monte do Itapicuru da Praia.

CACHOEIRA.—A lei n. 1.334 de 28 de Junho de 1873 creou neste municipio a parochia de Nossa Senhora da Conceição do Curralinho.

FEIRA DE SANCT'ANNA.—De villa foi elevada á categoria de cidade pela lei provincial n. 1.320 de 16 de Junho de 1873.

JEQUIRICA.—A parochia de Sancto Antonio de Jequirica passou a denominar-se de Nossa Senhora da Conceição dos Cariry's.

ENTRE RIOS.—Installado em 23 de Agosto de 1873.

CAETITÉ.—Acha-se este municipio augmentado da parochia de Nossa Senhora do Rosario da Cannabrava, que creou a lei provincial n. 1.410 de 7 de Maio do anno proximo findo.

PILÃO ARCADE.—A lei provincial n. 1.265 de 3 de Abril de 1873 creou a parochia de S. José do Riacho da Casa Nova.

BARRA DO RIO GRANDE.—De villa foi elevado a cidade pela lei provincial n. 1.320 de 16 de Junho de 1873.

A única parochia que constitue o municipio denomina-se de S. Francisco das Chagas da Barra do Rio Grande.

Em resumo, augmentou a provincia de 2 cidades e 3 parochias e diminuiu de 2 villas; contando ella, pois, o total de 72 municipios, 11 cidades, 61 villas 171 parochias e 1 curato.

**Espirito Sancto.**—Não houve alteração alguma, continuando, pois, a ter 13 municipios, 2 cidades, 11 villas e 26 parochias.

**Municipio Neutro.**—Os decretos ns. 2.297 de 18 de Junho de 1873 e 2.335 de 2 de Agosto do mesmo anno crearam as parochias de Nossa Senhora da Conceição da Gavea e Nossa Senhora da Conceição do Engenho Novo.

Augmentou este municipio dessas 2 parochias, contando, pois, o total de 20 parochias e 1 curato.

**Rio de Janeiro.**—CAMPOS.—A lei n. 1.937 de 6 de Novembro de 1837 creou neste municipio 2 parochias, desmembradas da de Sancto Antonio dos Guarulhos, uma sob a invocação de Nossa Senhora da Conceição do Travessão e a outra sob a de Sancto Antonio das Cachoeiras.

S. JOÃO DA BARRA.—Crearam-se as parochias de S. Luiz Gonzaga e Nossa Senhora do Amparo do Tahy, esta pela lei n. 1.951 de 20 de Novembro de 1873 e aquella pela de n. 2.006 de 8 de Maio de 1874.

**MAGÉ.** — Perdeu as parochias de Nossa Senhora da Conceição da Aparecida e Sancto Antonio da Sapucaia, que passaram a fazer parte de novo municipio.

**SAPUCAIA.** — Constituido pela lei n. 2.068 de 7 de Dezembro de 1874 e installado em 28 de Fevereiro do corrente anno, compõe-se das parochias de Nossa Senhora da Conceição da Aparecida, Sancto Antonio da Sapucaia e S. José do Rio Preto, esta desmembrada do municipio da Parahyba do Sul e aquellas de Magé.

**PARAHYBA DO SUL.** — Foi a parochia de S. José do Rio Preto desligada para fazer parte do novo municipio da Sapucaia.

**PIRAHY.** — Elevado á categoria de cidade pela lei provincial n. 2.041 de 17 de Outubro de 1874.

**S. JOÃO DO PRINCIPE.** — Pela lei n. 1.969 de 29 de Novembro de 1873 a parochia de S. José da Cacaria passou a denominar-se de S. José do Bom Jardim.

Recapitulando, vêmos que crearam-se 1 villa e 4 parochias e elevou-se 1 villa a cidade. Conta actualmente a provincia 34 municipios, 17 cidades, 17 villas, 126 parochias e 1 curato.

**S. Paulo.** — S. PAULO. — Elevado á categoria de cidade em 1711.

**SANCTA IZABEL.** — Pela lei provincial n. 80 de 23 de Abril de 1873 foi desligada deste municipio e elevada á categoria de villa a parochia de Nossa Senhora do Patrocinio.

**PARAHYBUNA.** — Foi transferida deste municipio para o de S. Luiz do Parahitinga a parochia de Nossa Senhora da Conceição do Bairro Alto.

**S. LUIZ DO PARAHITINGA.** — Acha-se este municipio augmentado da parochia de Nossa Senhora da Conceição do Bairro Alto, que pertencia á Parahybuna.

**GUARATINGUETÁ.** — Villa em 1651.

**CRUZEIRO.** — Pela lei provincial n. 8 de 6 de Março de 1871 a parochia de Nossa Senhora da Conceição do Embahú passou a denominar-se de Nossa Senhora da Conceição do Cruzeiro.

**BANANAL.** — Este municipio conta mais o curato de Sancto Antonio do Alambary.

**SANTOS.** — Cidade pela lei provincial n. 1 de 26 de Janeiro de 1839.

**S. VICENTE.** — Villa em 1531.

**IGUAPE.** — Foi neste municipio creada a parochia de Nossa Senhora das Dóres da Prainha, pela lei n. 35 de 6 de Abril de 1872.

**XIRIRICA.** — Pela lei n. 39 de 3 de Abril de 1873 foi deste municipio desligada e elevada a villa a parochia de Sanct'Anna de Iporanga.

IPORANGA.—Creado pela precitada lei, forma-se este-município apenas da parochia de Sanct'Anna de Iporanga, que fazia parte do municipio de Xiririca.

BETHLÉM.—E' este municipio tambem conhecido sob a denominação de Bethlém de Jundiaby.

S. ROQUE.—A lei n. 43 de 16 de Abril de 1874 desmembrou deste municipio e elevou a villa a parochia de Nossa Senhora da Penha de Araçariguama.

ARAÇARIGUAMA.—Recentemente creado, forma-se apenas da parochia de Nossa Senhora da Penha de Araçariguama, desligada do municipio de S. Roque.

BRAGANÇA.—Cidade pela lei provincial n. 21 de 24 de Abril de 1856.

Pela lei n. 29 de 24 de Março de 1871 foi desligada deste municipio e elevada a villa a parochia de Nossa Senhora do Socorro do Rio do Peixe.

Socorro.—Creado pela predicta lei e installado recentemente, consta este municipio da parochia de Nossa Senhora do Socorro do Rio do Peixe, que fazia parte do municipio de Bragança.

ATIBAIA.—Cidade pela lei n. 26 de 22 de Abril de 1864.

NAZARETH.—A lei n. 85 de 25 de Abril de 1873 creou a parochia do Senhor Bom Jesus dos Perdões.

ITAPETENINGA.—Pela lei n. 7 de 11 de Março de 1872 foi creado neste municipio a parochia do Divino Espirito Sancto da Boa Vista.

PARANÁPANEMA.—A parochia que forma o municipio denomina-se de Nossa Senhora da Conceição do Capão Bonito de Paranapanema.

BOTUCATU'.—A parochia do Rio Bonito está sob a invocação de Nossa Senhora da Piedade.

ITAPÉVA DA FAXINA.—Creou-se neste municipio pela lei n. 42 de 16 de Abril de 1874 a parochia de Sancto Antonio da Boa Vista.

MOGY-MIRIM.—Villa em 1770 e cidade pela lei n. 17 de 3 de Abril de 1849.

CASA BRANCA.—Creou-se a parochia de S. José do Rio Pardo.

PATROCINIO DAS ARARAS.—Villa pela lei n. 29 de 24 de Março de 1871.

PATROCINIO.—Creado pela lei n. 80 de 23 de Abril de 1873, consta este municipio unicamente da parochia de Nossa Senhora do Patrocinio, desmembrada do municipio de Sancta Izabel.

BETHLÉM DO DESCALVADO.—Villa pela lei n. 72 de 22 de Abril de 1865.

JABOTICABAL.—Creou-se a parochia do Espirito Sancto dos Barretos.

BROTAS.—Foi desligada, para constituir municipio, a parochia do Divino Espirito Sancto dos Dous Córregos.

DOUS CÓRREGOS.—Creado pela lei n. 43 de 16 de Abril de 1874, forma-se apenas da parochia que desligou-se do municipio de Brotas.

FRANCA.—Acha-se augmentado este municipio da parochia de Nossa Senhora do Patrocinio de Sapucahy, creada pela lei n. 17 de 30 de Março de 1874.

A lei n. 51 de 14 de Abril de 1873 elevou a villa a parochia de Sancta Rita do Paraiso.

SANCTA RITA DO PARAISO.—Creado em 1873, este municipio conta apenas a parochia do mesmo nome, que desligára-se da Franca.

BATATAES.—A lei n. 50 de 14 de Abril de 1873 creou a parochia do Divino Espirito Sancto.

A parochia de S. José do Morro Agudo passou a denominar-se de Sanct'Anna dos Olhos d'Agua.

Recapitulando, vêmos que obteve a provincia o augmento de 6 villas, 6 parochias e 1 curato; contando, pois, ella o total de 95 municipios, 37 cidades, 58 villas, 149 parochias e 1 curato.

**Paraná.** — ARRAIAL QUEIMADO. — Installado em 8 de Janeiro de 1874.

Pela lei provincial n. 360 de 18 de Abril de 1873 foi creada a parochia de S. João Baptista da Campina Grande.

PORTO DE CIMA. — Installado em 8 de Janeiro de 1874.

A provincia augmentou de 1 parochia; contando, pois, 17 municipios, 8 cidades, 9 villas, 29 parochias e 1 curato.

**Sancta Catharina.** — ITAJAHY. — As leis provinciaes ns. 693 e 694 de 31 de Julho de 1873 crearam as parochias de S. Luiz e S. Paulo.

NOSSA SENHORA DA CONCEIÇÃO.—Neste municipio, pela lei provincial n. 113 de 22 de Abril de 1874, creou-se a parochia de Sancta Cecilia do Rio Correntes.

Do exposto vêmos que a provincia augmentou de 3 parochias, e conta actualmente 11 municipios, 5 cidades, 6 villas e 46 parochias.

**Rio Grande do Sul.** — PORTO ALEGRE. — Creou-se neste municipio o curato do Menino Deus.

S. LEOPOLDO.—Crearam-se os curatos de Nossa Senhora da Piedade, S. Francisco e S. Felix.

TRIUMPHO.—Para constituir municipio foi deste desligada a parochia de S. João Baptista do Montenegro.

MONTENEGRO.—Villa pela lei n. 805 de 5 de Maio de 1873, compõe-se da parochia

de S. João Baptista do Montenegro, que pertencia ao município do Triumpho, e do curato de Nossa Senhora da Purificação, recentemente creado.

S. JERONIMO. — Creou-se o curato de Sancta Thereza do Herval.

TAQUARY. — A lei de 2 de Abril de 1873 creou a parochia de Sancto Antonio da Estrella.

RIO PARDO. — Creou-se o curato de S. Feliciano.

CACHOEIRA. — Foi augmentado este município dos curatos de S. Carlos do Formigueiro e Sancto Angelo.

SANCTA MARIA DA BOCCA DO MONTE. — A lei n. 567 de 12 de Abril de 1864 creou a parochia de S. Vicente.

RIO GRANDE. — A parochia de Sancta Victoria do Palmar passou a formar o município do mesmo nome.

SANCTA VICTORIA DO PALMAR. — Creado pela lei n. 808 de 30 de Outubro de 1872 e installado em 7 de Setembro de 1874, consta apenas da parochia do mesmo nome, que fazia parte do município do Rio Grande.

S. JOSÉ DO NORTE. — Creou-se o curato de Nossa Senhora da Boa Viagem.

JAGUARÃO. — Para constituir município foi deste desligada a parochia de Nossa Senhora da Graça do Arroio Grande.

A lei de 7 de Dezembro de 1866 creou a parochia de Sancta Izabel dos Canudos.

ARROIO GRANDE. — Creado pela lei n. 843 de 24 de Março de 1873 e installado em 22 de Dezembro do mesmo anno, forma-se apenas da parochia de Nossa Senhora da Graça do Arroio Grande, que desligou-se do município de Jaguarão.

BAGÉ. — Perdeu a parochia de Nossa Senhora do Patrocinio de D. Pedrito, que passou a formar município.

PATROCINIO. — Creado pela lei n. 815 de 30 de Outubro de 1872 e installado em 2 de Abril do anno seguinte, conta unicamente a parochia de Nossa Senhora do Patrocinio de D. Pedrito, desligada do município de Bagé.

ALEGRETE. — Como villa, foi installado em 3 de Junho de 1846.

Creou-se o curato de Nossa Senhora do Bom Despacho.

ITAQUY. — Acha-se este município augmentado da parochia de S. Thiago do Boqueirão, creada pela lei n. 589 de 26 de Dezembro de 1866.

S. BORJA. — A parochia de S. Luiz de Missões passou a fazer parte do município de Sancto Angelo.

URUGUAYANNA. — Elevado á categoria de cidade pela lei n. 898 de 6 de Abril do anno proximo findo.

**CRUZ ALTA.** — Passaram a constituir os municípios dos mesmos nomes as paróchias de Sancto Angelo e Sancto Antonio da Palmeira.

**SANCTO ANGELO.** — Constituido pela lei n. 835 de 22 de Março de 1873 e instalado em 31 de Dezembro do anno seguinte, compõe-se da paróchia do mesmo nome e da de S. Luiz de Missões, esta desligada do municipio de S. Borjá e aquella do de Cruz Alta.

**SANCTO ANTONIO DA PALMEIRA.** — Pela lei n. 928 de 6 de Maio do anno proximo findo foi creado este municipio, cuja installação ainda não se effectuou; consta elle apenas da paróchia do mesmo nome, que desligou-se de Cruz Alta.

Em resumo, vemos que occorreram as alterações seguintes: crearam-se 6 villas, 1 paróchia e 10 curatos, elevou-se 1 villa a cidade e instituíram-se 3 paróchias. Conta, pois, a provincia 34 municípios, 11 cidades, 23 villas, 76 paróchias e 10 curatos.

**Minas Geraes. — OURO PRETO.** — A lei n. 2.032 de 1 de Dezembro de 1873 desligou da paróchia de Nossa Senhora da Piedade e elevou a essa categoria os districtos reunidos do Aranha e S. José de Paraopeba, com esta ultima denominação.

Eleva-se, pois, a 12 o numero das paróchias do municipio.

**QUELUZ.** — Pela lei provincial n. 2.028 de 1 de Dezembro de 1873 foi transferida deste para o municipio de Piranga a paróchia de Nossa Senhora da Piedade da Boa Esperança.

**MARIANNA.** — Faz parte deste municipio a paróchia de S. Caetano do Forquim.

Foi supprimida a paróchia de S. Sebastião dos Afflictos por lei provincial de 1874.

**PITANGUY.** — Creou-se ultimamente a paróchia de Nossa Senhora da Abbadia.

**SANCTA BARBARA.** — A lei provincial n. 2.001 de 14 de Novembro de 1873 creou a paróchia de S. Francisco.

**ITABIRA.** — A paróchia conhecida sob o nome de S. Sebastião da Joannezia tem por verdadeira denominação S. Sebastião da Parahyba do Matto Dentro.

**PONTE NOVA.** — Pela lei n. 2.027 de 1 de Dezembro de 1873 foi o districto de Caratinga elevado a paróchia, sob a invocação de S. Roque; e pelo art. 7º da lei n. 2.034 de igual data foi encorporada ao municipio de Sancta Rita do Turvo a paróchia de S. Sebastião da Pedra do Anta.

**SANCTA LUZIA.** — Foram creadas as paróchias do Pau Grosso e Nossa Senhora da Venda Nova, esta pela lei provincial n. 2.034 de 1 de Dezembro de 1873 e aquella pela de n. 2.002 de 15 de Novembro do dicto anno.

**SERRO.** — Crearam-se ultimamente as paróchias de Nossa Senhora do Patrocínio do Serro e Nossa Senhora Mãi dos Homens.

\* **CONCEIÇÃO.** — A paróchia de Paráuna acha-se sob a invocação de S. Francisco de Assis.

DIAMANTINA. — Pela lei n. 1.994 de 13 de Novembro de 1873 foi desligada deste municipio e elevada a villa a parochia de Sancto Antonio de Gouvêa.

Pelas leis ns. 1.997 e 1.999 de 14 daquelle mez e anno crearam-se as parochias de Nossa Senhora das Mercês do Mendanha e Nossa Senhora das Mercês de Arassuahy, e pela lei n. 2.042 de 1 de Dezembro a de S. Francisco de Assis.

SANCTO ANTONIO DE GOUVÊA. — Creado em 13 de Novembro de 1873, este municipio compõe-se da parochia do mesmo nome e da do Espirito Sancto de Datas, ambas desmembradas do municipio de Diamantina.

MINAS NOVAS. — Possue este municipio mais a parochia de Nossa Senhora da Piedade.

ARASSUAHY. — Villa erecta em cidade pela lei n. 1.780 de 21 de Setembro de 1871.

MONTES CLAROS. — Foram desligadas para constituirem municipio as parochias de Sanct'Anna de Olhos d'Agua e Senhor do Bom Fim; na ultima está a séde da villa, que denomina-se de Jequitahy.

GUAICUHY. — Supprimido pela lei n. 1.996 de 14 de Novembro de 1873.

JEQUITAHY. — Pela precitada lei foi creado este municipio, que se compõe das parochias do Senhor do Bom Fim, Sanct'Anna de Olhos d'Agua e Nossa Senhora do Bom Successo de Guaicuhy, hoje denominada Nossa Senhora do Bom Successo da Barra do Rio das Velhas; esta fazia parte do extincto municipio de Guaicuhy, e aquellas do de Montes Claros.

S. ROMÃO. — Foi transferida a séde deste municipio para a parochia de S. José da Pedra dos Angicos, villa pelo art. 8º da alludida lei n. 1.996 de 14 de Novembro de 1873; e creada a parochia de S. Sebastião das Lages pela lei n. 1.996 de 14 de Novembro de 1873.

JANUARIA. — A séde deste municipio é a parochia de Nossa Senhora do Amparo do Brejo do Salgado.

PARACATU'. — Pela lei n. 1.993 de 13 de Novembro de 1873 foi elevado á categoria de parochia o districto do Rio Preto, e á de villa a parochia de Sancta Anna dos Alegres.

Pela mesma lei foram supprimidas as parochias de Guarda-Mór' e Sanct'Anna da Catinga.

SANCT'ANNA DOS ALEGRES. — Recentemente creado, conta este municipio apenas a parochia do mesmo nome, que desligou-se de Paracatú.

BAGAGEM. — A parochia de Agua Suja tem por orago Nossa Senhora da Abbadia.

SANCTO ANTONIO DOS PATOS. — Pela lei n. 1.995 de 13 de Novembro de 1873



foi transferida deste para o municipio do Patrocínio a parochia de Sanct'Anna do Parnahyba.

ARAXÁ. — Pela lei n. 2.032 de 1 de Dezembro de 1873 as parochias de S. Francisco das Chagas do Campo Grande e Nossa Senhora do Carmo do Arraial Novo foram desligadas deste municipio para constituirem o de Campo Grande.

CAMPO GRANDE. — Restaurado em 1 de Dezembro de 1873, compõe-se este municipio das parochias de S. Francisco das Chagas do Campo Grande e Nossa Senhora do Carmo do Arraial Novo, desmembradas de Araxá.

PATROCINIO. — A lei n. 1.995 de 13 de Novembro de 1873 elevou esta villa á categoria de cidade e a ella encorporou a parochia de Sanct'Anna do Parnahyba, desmembrada de Sancto Antonio dos Patos.

PRATA. — Villa erecta em cidade pela lei n. 2.002 de 15 de Novembro de 1873.

TRES PONTAS. — Creou-se a parochia do Córrego do Ouro, pela lei n. 2.042 de 1 de Dezembro de 1873.

BAEPENDY. — A lei n. 1.997 de 14 de Novembro de 1873 creou a parochia de S. Sebastião da Encruzilhada.

Este municipio conta mais a parochia de Nossa Senhora do Carmo de Baependy.

CHRISTINA. — Foi esta villa elevada a cidade pela lei n. 1.885 de 15 de Julho de 1872.

AYURUÓCA. — A lei n. 2.040 de 1 de Dezembro de 1873 elevou o districto de Passa Vinte a parochia, sob a invocação de Sancto Antonio.

S. SEBASTIÃO DO PARAISO. — Pela lei n. 2.042 de 1 de Dezembro de 1873 foi esta villa elevada á categoria de cidade; e pela lei de n. 2.031 dessa data foi erecto em parochia o curato de Sancta Barbara das Canóas.

ALFENAS. — A lei n. 2.039 de 1 de Dezembro de 1873 encorporou a este municipio, vinda do de Caldas, a parochia de S. Francisco de Paula do Machadinho.

PIUMHY. — A lei n. 1.999 de 14 de Novembro de 1873 desmembrou da parochia de Nossa Senhora do Rasario da Pimenta e elevou a essa categoria o districto de Nossa Senhora da Abbadia do Porto Real de S. Francisco, que passou a fazer parte do municipio da Formiga.

CABO VERDE. — Elevaram-se a parochia o curato de S. José da Boa Vista e o districto de S. José dos Botelhos, este pela lei n. 2.031 de 1 de Dezembro de 1873.

FORMIGA. — A citada lei n. 1.999 de 14 de Novembro de 1873 augmentou este municipio da parochia de Nossa Senhora da Abbadia do Porto Real de S. Francisco, que pertencia a Piumhy.

POUSO ALEGRE. — Pela lei n. 1.997 de 14 de Novembro de 1873 foram encorporadas a este municipio, vindas do de Ouro Fino, as parochias de S. Francisco de Paula de Jacutinga, S. Francisco de Paula do Ouro Fino e Nossa Senhora do Carmo da Borda da Malta.

PARAISO. — Acha-se augmentado este município da parochia de Nossa Senhora da Consolação de Capivary, ultimamente creada.

OURO FINO. — Pela lei n. 1.997 de 14 de Novembro de 1873 foi este município extinto, sendo transferidas as parochias que o compunham para os municípios de Pouso Alegre e Jaguary.

JAGUARY. — A predicta lei n. 1.997 encorporou a este município a parochia de Bom Jesus do Campo Místico, vinda do extinto município de Ouro Fino.

CALDAS. — A parochia de S. Francisco de Paula do Machadinho foi transferida deste para o município de Alfenas, pela lei n. 2.039 de 1 de Dezembro de 1873.

S. JOSÉ D'EL-REI. — A parochia conhecida sob o nome de Sanct'Anna da Ressaca tem por completa denominação Sanct'Anna da Ressaca do Carandahy.

BOM SUCCESSO. — Villa erecta em cidade pela lei n. 2.002 de 15 de Novembro de 1873.

LAVRAS. — Neste município creou a lei n. 2.001 de 14 de Novembro de 1873 a parochia de Nossa Senhora do Carmo das Luminarias.

BAKACENA. — A lei n. 2.027 de 1 de Dezembro de 1873 supprimio a parochia de Nossa Senhora dos Remedios, e a de n. 2.041, de igual data, revogou o art. 4º da lei n. 1.907 de 19 de Julho de 1872, que transferio deste município para o do Rio Preto a parochia de Nossa Senhora das Dôres do Rio do Peixe.

POMBA. — A lei n. 2.035 de 1 de Dezembro de 1873 creou a parochia do Porto de Sancto Antonio, desmembrada da do Espírito Sancto; e a de n. 1.999 de 14 de Novembro do mesmo anno encorporou a este município a parochia de Nossa Senhora das Dôres do Turvo, desmembrada da de Nossa Senhora da Conceição do Turvo, município de Piranga.

Pelo art. 5º da lei n. 2.035 de 1 de Dezembro de 1873 foi transferida deste para o município de Ubá a parochia de S. José de Paraopeba.

LEOPOLDINA. — Foi transferida a parochia de S. Francisco de Assis do Capivara para o município de Muriahé.

Foram ultimamente elevadas a parochia os curatos de Nossa Senhora da Piedade, Nossa Senhora da Conceição da Boa Vista e Senhor Bom Jesus do Rio Pardo e o districto do Espírito Sancto do Empossado.

MAR DE HESPAÑHA. — Passaram á categoria de parochia os curatos do Divino Espírito Sancto do Mar de Hespanha, Nossa Senhora das Dôres de Monte Alegre e Nossa Senhora das Mercês do Mar de Hespanha.

RIO NOVO. — Villa erecta em cidade pela lei n. 1.837 de 10 de Outubro de 1871.

UBÁ. — Acham-se elevados a parochia os curatos de Sanct'Anna da Lapa, Sancta Anna do Sapé e Sanct'Anna dos Bagres.

Pela lei n. 2.035 de 1 de Dezembro de 1873 foi annexada a este município, desmembrada do de Pomba, a parochia de S. José de Paraopeba.

**SANCTA RITA DO TURVO.** — Pela lei n. 2.031 de 1 de Dezembro de 1873 foi elevado a parochia o curato de S. Sebastião de Coimbra, e pelo art. 7º da de n. 2.035, de igual data, foi incorporada a este municipio, vinda do de Ponta Nova, a parochia de S. Sebastião da Pedra do Anta

**PIRANGA.** — A lei n. 1.999 de 14 de Novembro de 1873, no art. 10, elevou o districto de Nossa Senhora das Dóres do Turvo á categoria de parochia e transferio-a para o municipio do Pomba.

Foi extincta a parochia de Sancto Antonio do Calambau pela lei n. 2.027 de 1 de Dezembro daquelle mesmo anno.

Conta o municipio mais a parochia de Nossa Senhora da Piedade da Espera.

**MURIAHÉ.** — Foi augmentado da parochia de S. Francisco de Assis do Capivara, desligada de Leopoldina.

Possue este municipio mais a parochia de Nossa Senhora do Patrocinio de Muriahé.

Pela lei n. 2.035 de 1 de Dezembro de 1873 foi supprimida a parochia de S. Francisco de Paula da Bôa Familia.

**RIO PRETO.** — Villa erecta em cidade pela lei n. 1.781 de 21 de Setembro de 1871.

A parochia de Nossa Senhora das Dóres do Rio do Peixe foi deste municipio transferida para o de Barbacena, pela lei n. 2.041 de 1 de Dezembro de 1873.

A parochia que, nos relatorios anteriores desta Directoria, figura sob o nome de Sancto Antonio de Oliveira tem por verdadeira denominação Sancto Antonio da Olaria.

**SANCTO ANTONIO DO MONTE.** — A lei n. 2.041 de 1 de Dezembro de 1873 creou neste municipio a parochia de Nossa Senhora da Saúde.

Do exposto vêmos que foram creados 3 municipios e 41 parochias, supprimidos 2 municipios e 6 parochias e restaurado 1 municipio, foram 8 villas elevadas a cidade; achando-se, pois, a provincia com 74 municipios, 56 cidades, 18 villas, 390 parochias e 3 curatos.

**Goyaz.** — **GOYAZ.** — Pela lei n. 521 de 10 de Julho de 1874 foi creada a parochia de Sancta Maria do Araguaya. Extinguiu-se a de S. Francisco de Jamimbú.

**RIO VERDE.** — Desligaram-se ultimamente as parochias de Nossa Senhora das Dóres do Rio Coxim e Divino Espirito Sancto de Torres do Rio Bonito para constituirem municipio.

**RIO BONITO.** — Creado pela lei n. 508 de 29 de Julho de 1873 e installado em 7 de Janeiro de 1874, compõe-se das parochias que foram desligadas do municipio do Rio Verde.

**MEIA PONTE.** — Possue este municipio mais a parochia de Sanct'Anna das Antas, creada pela lei provincial n. 514 de 6 de Agosto de 1873.

**POUSO ALTO.** — Teve logar a installação deste municipio em 6 de Junho de 1874.

Foi transferida deste para o municipio de Sancta Cruz a parochia de Nossa Senhora do Desterro de Caldas Novas.

FORMOSA. — Pela lei n. 516 de 7 de Julho de 1874 foram desligadas deste municipio e incorporadas ao de Forte as parochias de Nossa Senhora do Rosario de Flôres e Sancta Rosa.

SANCTA CRUZ. — Acha-se annexada a este municipio, transferida do Pouso Alto, a parochia de Nossa Senhora do Desterro de Caldas Novas.

ENTRE RIOS. — Reinstallado em 10 de Outubro de 1873.

FORTE. — A reinstallação deste municipio effectuou-se em 15 de Maio de 1873.

Acham-se a elle incorporadas as parochias de Nossa Senhora do Rosario de Flôres e Sancta Rosa, que desmembraram-se do municipio da Formosa.

Pela lei n. 515 de 1874 passou a fazer parte do municipio de Cavalcante a parochia de S. Theodoro de Nova Roma.

CAVALCANTE. — Acha-se pertencendo a este municipio a parochia desligada de Forte.

POSSE. — Installado em 20 de Julho de 1874.

Pelos dados colligidos, vemos que crearam-se 1 municipio e 2 parochias e supprimio-se 1 parochia; contando, pois, actualmente a provincia 27 municipios, 8 cidades, 19 villas e 57 parochias.

**Mato Grosso.** — CUYABÁ — Capital da provincia em 1820.

CORUMBÁ. — Constituido pela lei provincial n. 6 de 10 de Julho de 1862, supprimido e depois restaurado pela lei n. 7 de 7 de Outubro de 1871, e reinstallado em 14 de Maio de 1872.

Neste municipio creou-se pela lei n. 1 de 6 de Novembro de 1872 a parochia de S. José da Herculanea.

ROSARIO DO RIO ACIMA. — Installado em 7 de Janeiro de 1865.

VILLA MARIA. — Installado em 16 de Outubro de 1859 e erecto em cidade, com o nome de S. Luiz de Caceres, pela lei n. 3 de 30 de Maio de 1874.

Do exposto vemos que foi 1 villa elevada a cidade e que houve augmento de 1 parochia, anteriormente creada e sómente mais tarde instituida canonicamente.

Conta, pois, a provincia 9 municipios, 4 cidades, 5 villas e 16 parochias.

Com todos os dados relativos ás provincias organizou-se um quadro geral do qual vemos que o Imperio acha-se dividido administrativamente em 20 provincias, 685 municipios, 225 cidades, 460 villas, 1.553 parochias e 19 curatos, com a população (até hoje apurada) de 9.700.187 habitantes, espalhados sobre uma superficie de 12.676.744,08 kilometros quadrados.

# Provincia do Amazonas

MUNICIPIOS			PAROQUIAS		OBSERVAÇÕES
NUMEROS	Nomes	Datas de sua criação	NUMEROS	Nomes	
1	Manãos (cidade).	Villa em 1790. Cidade por lei provincial do Pará de 21 de Outubro de 1848.	1	N. S. da Conceição de Manãos.	
2	Cudajaz (villa)...	Villa por lei provincial n. 287 de 1 de Maio de 1874.	2	N. S. dos Remedios.	
3	Barcellos (villa)..	Villa em 1738 pelo governador do Estado, Francisco Xavier de Mendonça.	3	Santo Angelo de Tauapessassá.	
4	Coary (villa).....	Villa por lei provincial n. 287 de 1 de Maio de 1874.	4	S. João.	
5	Teffé (cidade)....	Villa em 1739 pelo governador da capitania, Joaquim de Mello Povoas. Cidade por lei provincial de 15 de Junho de 1855.	5	N. S. de Nazareth de Ituxy.	
6	Itacoatiára(cidade)	Villa com a denominação de Serpa por lei provincial n. 74 de 10 de Dezembro de 1857. Installada em 21 de Junho de 1858. Cidade por lei n. 283 de 25 de Abril de 1874.	6	N. S. do Carmo de Canumá.	
7	Silves (villa).....	Villa por lei provincial n. 4 de 21 de Outubro de 1852. Installada em 14 de Março de 1853.	7	Santo Antonio de Borba.	
8	Villa Bella da Imperatriz (villa)..	Villa por lei provincial de 15 de Outubro de 1852. Installada em 14 de Março de 1853.	8	N. S. das Dóres de Manicoré.	
9	Maués (villa).....	Já era villa em 1833.	1	N.S. da Graça de Cudajaz.	
			1	N. S. da Conceição de Barcellos.	
			2	N. S. do Rosario de Thomar.	
			3	S. Gabriel.	
			4	S. José de Marabitanas.	
			5	Santa Rita de Moura.	
			6	N. S. do Carmo do Rio Branco.	
			1	N. S. da Conceição de Alvellos.	
			1	Santa Thereza de Teffé.	
			2	N. S. de Guadalupe de Fonte Boa.	
			3	S. Paulo de Olivença.	
			4	S. Francisco Xavier de Tabatinga.	
			1	N. S. do Rosario de Serpa.	
			1	N. S. da Conceição de Silves.	
			1	N. S. do Carmo da Villa Bella da Imperatriz.	
			2	N. S. do Bom Soccorro de Andirá.	
			1	N. S. da Conceição de Maués.	

# Provincia do Pará

MUNICIPIOS			PAROQUIAS		OBSERVAÇÕES
NUMEROS	Nomes	Datas de sua criação	NUMEROS	Nomes	
1	Bethlém (cidade)...	<p>Categoria primitiva da instalação da capitania pelo seu fundador e primeiro capitão-mór Francisco Caldeira Castello-Branco — 1616.</p>	1 2 3 4 5 6 7 8 9 10 11 12 13	<p>N. S. da Graça. Sant'Anna da Campina. SS. Trindade. N. S. de Nazareth do Desterro. S. Vicente de Inhangapy. Sant'Anna de Bujari. S. Domingos da Boa-Vista. Sant'Anna do Capim. S. Francisco Xavier de Barcarena. S. Miguel de Beja. N. S. da Conceição de Bemfica. N. S. do O' do Mosqueiro. S. Miguel de Conde.</p>	
2	Mojú (villa).....	<p>Villa por lei provincial n. 628 de 6 de Outubro de 1870. Installada em 5 de Agosto de 1871.</p>	1 2 3	<p>Divino Espirito-Santo do Mojú. S. José do Acará. N. S. da Soledade de Cairary.</p>	
3	Igarapé-mirim.... (villa)	<p>Villa por lei provincial n. 113 de 6 de Outubro de 1843. Installada em 26 de Julho de 1845.</p>	1 2	<p>Sant'Anna de Igarapé-mirim. N. S. da Conceição de Abaieté.</p>	
4	Ourém (villa)....	<p>Fundada em 1753.</p>	1	<p>Divino Espirito-Santo de Ourém.</p>	
5	Guamá (villa)....	<p>Villa por lei provincial n. 707 de 5 de Abril de 1872. Installada em 7 de Janeiro de 1873.</p>	1 2	<p>S. Miguel do Guamá. N. S. da Piedade do Irituia.</p>	
6	Vigia (cidade)....	<p>Villa em 1693. Cidade por lei provincial n. 252 de 2 de Outubro de 1854.</p>	1 2	<p>N. S. de Nazareth da Vigia. N. S. do Rosario de Coliares.</p>	
7	Odivellas (villa)..	<p>Villa por lei provincial n. 707 de 5 de Abril de 1872. Installada em 23 de Agosto de 1874.</p>	1	<p>S. Castano de Odivellas.</p>	
8	Curuçá (villa)....	<p>Fundada em 1753. Supprimida e depois restaurada por lei provincial n. 177 de 21 de Novembro de 1850. Reinstallada em 7 de Janeiro de 1853.</p>	1	<p>N. S. do Rosario de Curuçá.</p>	
9	Marapanim (villa)..	<p>Villa por lei provincial n. 892 de 4 de Março de 1874.</p>	1	<p>N. S. da Victoria de Marapanim.</p>	
10	Cintra (villa).....	<p>Fundada em 1700.</p>	1 2 3	<p>S. Miguel de Cintra N. S. do Socorro de Salinas. N. S. do Rosario de Santarem-Novo.</p>	
11	Cameté (cidade)..	<p>Fundada em Dezembro de 1635. Cidade por lei provincial n. 145 de 24 de Outubro de 1848.</p>	1	<p>S. João Baptista de Cameté.</p>	
12	Mocajuba (villa)..	<p>Villa por lei provincial n. 707 de 5 de Abril de 1872. Installada em 7 de Janeiro de 1873.</p>	1 2	<p>N. S. da Conceição de Mocajuba. N. S. do Carmo do Tocantins.</p>	

## MUNICIPIOS

## PAROQUIAS

## OBSERVAÇÕES

NUMEROS	Nomes	Datas de sua criação	NUMEROS	Nomes	OBSERVAÇÕES
13	Baião (villa).....	Villa pela resolução do conselho do governo em sessões de 10 e 17 de Maio de 1833. Installada em 17 de Outubro do mesmo anno.	1	Santo Antonio de Baião.	
			2	S. Pedro do Alto Tocantins.	
14	Breves (villa).....	Villa por lei provincial n. 200 de 25 de Outubro de 1851. Installada em 25 de Março de 1852.	1	Sant'Anna de Breves.	
			2	Menino Deos de Anajás.	
15	Portel (villa).....	Fundada em 1758. Supprimida e depois restaurada por lei provincial n. 110 de 25 de Setembro de 1848. Reinstallada em 8 de Janeiro de 1845.	1	N. S. da Luz de Portel.	
16	Melgaço (villa)...	Fundada em 1758. Supprimida e depois restaurada por lei provincial n. 280 de 29 de Agosto de 1856. Reinstallada em 12 de Outubro de 1857.	1	S. Miguel de Melgaço.	
17	Currallinho (villa) {	Villa por lei provincial n. 419 de 6 de Março de 1865. Installada em 12 de Janeiro de 1867.	1	S. João Baptista do Currallinho.	
18	Bóa-Vista (villa) {	Villa por lei provincial n. 707 de 5 de Abril de 1872. Installada em 7 de Janeiro de 1873.	1	S. Sebastião da Bóa-Vista.	
19	Muaná (villa)....	Villa pela resolução do conselho do governo em sessões de 10 e 17 de Maio de 1833. Installada em 5 de Março de 1834.	1	S. Francisco de Paula de Muaná.	
20	Cachoeira (villa) {	Villa pela resolução do conselho do governo em sessões de 10 e 17 de Maio de 1833. Installada em 7 de Maio de 1834.	1	N. S. da Conceição da Cachoeira.	
			2	N. S. da Conceição de Ponta de Pedras.	
21	Monsarás (villa)..	Fundada em 1757.	1	S. Francisco Xavier de Monsarás.	
22	Oeiras (villa).....	Fundada em 1758. Supprimida e depois restaurada por lei provincial n. 584 de 28 de Outubro de 1868. Reinstallada em 4 de Julho de 1870.	1	N. S. d'Assumpção de Oeiras.	
23	Soure (villa).....	Fundada em 1757. Supprimida e depois restaurada por lei provincial n. 138 de 9 de Setembro de 1847. Reinstallada em 20 de Janeiro de 1859.	1	Menino Daos de Soure.	
			2	N. S. da Conceição de Salvaterra.	
24	Chaves (villa).....	Fundada em 1758.	1	Santo Antonio de Chaves.	
			2	N. S. da Conceição do Aferá	
25	Bragança (cidade) {	Fundada em 1758. Cidade por lei provincial n. 252 de 2 de Outubro de 1854.	1	N. S. do Rosario de Bragança.	
			2	N. S. de Nazareth de Quatipurú.	
26	Vizeu (villa).....	Villa por lei provincial n. 301 de 22 de Dezembro de 1856. Installada em 7 de Janeiro de 1858.	1	N. S. de Nazareth de Vizeu.	

MUNICÍPIOS			PAROQUIAS		OBSERVAÇÕES
NUMEROS	Nomes	Datas de sua criação	NUMEROS	Nomes	
27	Gurupá (villa).....	Fundada em 1639.	1	Santo Antonio de Gurupá.	
			2	Santa Cruz de Villarinho do Monte.	
			3	N. S. do Rosario de Arraiolos.	
			4	N. S. da Conceição de Almeirim.	
28	Porto de Móz (villa)	Fundada em 1758.	1	S. Braz do Porto de Móz.	
			2	S. João Baptista de Veiros.	
			3	S. João Baptista do Pomal.	
29	Souzel (villa)...	Villa por lei provincial n. 811 de 14 de Abril de 1874.	1	S. Francisco Xavier de Souzel.	
30	Monte Alegre (villa)	Fundada em 1758.	1	S. Francisco de Assis de Monte Alegre.	
			2	N. S. da Graça da Prinha.	
			3	Eréré.	
31	Santarem (cidade).	Fundada em 1754. Cidade por lei provincial n. 145 de 24 de Outubro de 1848. Installada em 1 de Junho de 1839.	1	N. S. da Conceição de Santarem.	
			2	N. S. da Saúde do Alter do Chão.	
32	Itaituba (villa)...	Villa por lei provincial n. 290 de 15 de Novembro de 1856. Installada em 3 de Novembro de 1857.	1	Sant'Anna de Itaituba.	
			2	N. S. da Conceição de Aveiros.	
33	Villa Franca (villa).	Fundada em 1758.	1	N. S. d'Assumpção da Villa Franca.	
			2	Santo Ignacio de Esim.	
34	Alemquer (villa)...	Fundada em 1753. Supprimida e depois restaurada por lei provincial n. 149 de 23 de Junho de 1848. Reinstallada em 11 de Janeiro de 1849.	1	Santo Antonio de Alemquer.	
35	Obidos (cidade)...	Fundada em 1753. Cidade por lei provincial n. 252 de 2 de Outubro de 1854.	1	Sant'Anna de Obidos.	
36	Faro (villa).....	Fundada em 1758.	1	S. João Baptista de Faro.	
			2	N. S. da Saúde de Juryty.	
37	Macapá (cidade)...	Fundada em 1752. Cidade por lei provincial n. 231 de 6 de Setembro de 1856.	1	S. José de Macapá.	
38	Mazagão (villa)...	Fundada em 1770. Supprimida e depois restaurada por lei provincial n. 38 de 30 de Abril de 1841. Reinstallada em 24 de Julho de 1842.	1	N. S. d'Assumpção de Mazagão.	



# Provincia do Maranhão

MUNICIPIOS			PAROQUIAS		OBSERVAÇÕES
NUMEROS	Nomes	Datas de sua criação	NUMEROS	Nomes	
1	S. Luiz (cidade)...	Cidade em Agosto de 1612.	1 2 3 4 5 6	N. S. da Victoria. N. S. da Conceição. S. João Baptista. S. Joaquim do Bacanga. S. João Baptista dos Vinhaes. Santa Philomena do Cutim.	
2	Paço do Lumiar... (villa)	Villa pela carta regia de 11 de Junho de 1761, confirmada por lei provincial n. 7 de 29 de Abril de 1835.	1 2	N. S. da Luz do Paço do Lumiar. S. José dos Indios.	
3	Alcantara (cidade)	Villa em 22 de Dezembro de 1648. Cidade por lei provincial n. 24 de 5 de Julho de 1836.	1 2 3	S. Mathias de Alcantara. S. João de Côrtes. Santo Antonio e Almas.	
4	S. Bento (villa)...	Villa por lei provincial n. 7 de 29 de Abril de 1835.	1 2	S. Bento dos Perizes. S. Bento de Bacurituba.	
5	S. Vicente Férrer (villa)	Villa por lei provincial n. 492 de 27 de Agosto de 1856. Foi esta villa extinta por outra lei provincial n. 625 de 27 de Setembro de 1861. Restaurada por lei provincial n. 678 de 1 de Junho de 1864.	1	S. Vicente Férrer de Cajapió.	
6	Santo Ignacio do Pinheiro (villa)	Villa por lei provincial n. 499 de 3 de Setembro de 1856.	1	Santo Ignacio do Pinheiro.	
7	Guimarães (villa)	Installada em 19 de Janeiro de 1753. Foi esta villa confirmada por lei provincial n. 7 de 29 de Abril de 1835.	1	S. José de Guimarães.	
8	Cururupú (villa)	Villa por lei provincial n. 120 de 3 de Outubro de 1841.	1	S. João Baptista do Cururupú.	
9	Tury-assú (cidade)	Villa pela carta regia de 16 de Fevereiro de 1818. Cidade por lei provincial n. 897 de 11 de Junho de 1870.	1 2	S. Francisco Xavier do Tury-assú. S. Sebastião de Carutapera.	
10	Santa Helena.... (villa)	Villa por lei provincial n. 65 de 15 de Janeiro de 1838.	1	Santa Helena.	
11	Rosario (villa)...	Villa pela provisão de 19 de Abril de 1833. Confirmada por lei provincial n. 7 de 29 de Abril de 1835.	1 2	N. S. do Rosario. N. S. da Lapa e Pias de S. Miguel.	
12	Icatú (villa).....	Fundada em 1698 no lugar denominado — Aguas Boas — foi esta villa mudada em 1757 a 1759 para o lugar em que hoje existe. Confirmada pela lei provincial n. 7 de 29 de Abril de 1835.	1	N. S. da Conceição do Icatú.	
13	Miritiba (villa)...	Villa por lei provincial n. 543 de 30 de Julho de 1859.	1	S. José do Peria.	
14	Vianna (cidade)...	Villa em 8 de Julho de 1757. Cidade por lei provincial n. 377 de 30 de Junho de 1855.	1	N. S. da Conceição de Vianna.	

MUNICIPIOS			PAROQUIAS		OBSERVAÇÕES
NUMEROS	Nomes	Datas de sua criação	NUMEROS	Nomes	
15	Penalva (villa)...	Villa por lei provincial n. 953 de 21 de Junho de 1871.	1	S. José de Penalva.	
16	Monção (villa)...	Villa por lei provincial n. 519 de 9 de Junho de 1859.	1	S. Francisco Xavier de Monção.	
17	Mearim (villa)...	Villa pela resolução regia de 19 de Abril de 1833, confirmada por lei provincial n. 7 de 29 de Abril de 1835.	1	N. S. de Nazareth do Baixo Mearim.	
18	Arary (villa).....	Villa por lei provincial n. 690 de 27 de Junho de 1861.	1	N. S. da Graça do Arary	
19	Itapicuru-mirim. (cidade)	Villa pela provisão regia de 7 de Novembro de 1817. Cidade por lei provincial n. 919 de 21 de Julho de 1870.	1	N. S. das Dóres do Itapicuru-mirim.	
20	Anajatuba (villa).	Villa por lei provincial n. 359 de 22 de Julho de 1851.	1	Santa Maria de Anajatuba.	
21	Vargem-Grande.. (villa)	Villa pela resolução regia de 19 de Abril de 1833, confirmada por lei provincial n. 7 de 29 de Abril de 1835.	1 2	S. Sebastião da Vargem Grande. N. S. das Dóres da Chapadinha.	
22	Brejo (cidade)....	A provisão regia de 29 de Janeiro de 1820 elevou á categoria de villa a povoação de Anapurú com a denominação de villa do Brejo. Cidade por lei provincial n. 899 de 11 de Julho de 1870.	1	N. S. da Conceição do Brejo.	
23	Sant'Anna do Curralinho (villa)..	Villa por lei provincial n. 1058 de 15 de Junho de 1874.	1	Sant'Anna do Curralinho	
24	S. Bernardo (villa).	Villa por lei provincial n. 550 de 30 de Julho de 1859.	1 2	S. Bernardo do Parnahyba. N. S. da Conceição dos Arayózes.	
25	Barreirinhas..... (villa)	Villa em 1 de Agosto de 1758. Extincta a de Tutoya por lei provincial n. 951 de 14 de Junho de 1871. Creada em Barreirinhas pela mesma lei.	1 2	N. S. da Conceição das Barreirinhas. N. S. da Conceição da Tutoya.	
26	Codó (villa).....	Teve a categoria de villa por motivo da transferencia da villa do Urubú para o lugar do Codó por lei provincial n. 68 de 21 de Julho de 1838.	1	Santa Rita e Santa Philomena do Codó.	
27	Coroatá (villa)...	Villa por lei provincial n. 173 de 5 de Novembro de 1848.	1	N. S. da Piedade do Coroatá.	
28	S. Luiz Gonzaga.. (villa)	Villa por lei provincial n. 849 de 12 de Junho de 1851.	1	S. Luiz Gonzaga do Alto Mearim.	
29	Caxias (cidade)...	Villa por alvará de 21 de Outubro de 1811. Cidade por lei provincial n. 21 de 5 de Junho de 1836.	1 2 3	N. S. da Conceição e S. José de Caxias. S. Benedicto de Caxias. N. S. de Nazareth da Trezidella.	

MUNICIPIOS			PAROQUIAS		OBSERVAÇÕES
NUMEROS	Nomes	Datas de sua criação	NUMEROS	Nomes	
30	S. José dos Mattões (villa)	Villa por lei provincial n. 7 de 29 de Abril de 1835. Foi a séde desta villa transferida para S. José da Cajazeiras por lei provincial n. 698 de 2 de Junho de 1834 e de novo removida para a povoação de S. José dos Mattões pela de n. 880 de 4 de Junho de 1870.	1	S. José dos Mattões.	
31	Mirador (villa)....	Teve a categoria de villa por motivo da transferencia da de Pastos Bons, por lei provincial n. 893 de 11 de Julho de 1870. A de Pastos Bons, hoje extincta, foi creada por lei n. 575 de 11 de Julho de 1860.	1	S. Bento de Pastos Bons	
32	Loreto (villa).....	Villa por lei provincial n. 1098 de 24 de Julho de 1873.	1 2	N. S. do Loreto. S. Felix de Balsas.	
33	Picos (villa).....	A villa da Passagem Franca, creada por lei n. 502 de 29 de Julho de 1859, foi transferida para Picos por lei provincial n. 879 de 4 de Junho de 1870, ficando aquella extincta.	1	S. Sebastião da Passagem Franca.	
34	S. Francisco (villa)	Teve a categoria de villa por motivo da transferencia da séde do município da Manga para a povoação de S. Francisco por lei provincial n. 902 de 14 de Julho de 1870. A villa da Manga, creada pela de n. 386 de 30 de Junho de 1865, está hoje extincta.	1	N. S. da Conceição da Manga.	
35	Barra do Corda... (villa)	Villa por lei provincial n. 312 de 31 de Maio de 1854.	1	Santa Cruz da Barra do Corda.	
36	Chapada (villa)...	Villa por lei provincial n. 7 de 29 de Abril de 1835.	1	Senhor do Bom-Fim da Chapada	
37	Carolina (cidade).	Villa por decreto de 25 de Outubro de 1831. Cidade por lei provincial n. 527 de 8 de Julho de 1859.	1	S. Pedro d'Alcaxtara da Carolina.	
38	Imperatriz (villa).	Villa por lei provincial n. 398 de 27 de Agosto de 1856.	1	Santa Thereza do Porto Franco.	
39	Riachão (villa)...	Villa por lei provincial n. 7 de 29 de Abril de 1835.	1	N. S. de Nazareth do Riachão.	

# Provincia do Piauhy

MUNICIPIOS			PAROCHIAS		OBSERVAÇÕES
NUMEROS	Nomes	Datas de sua creação	NUMEROS	Nomes	
1	Therzina (cidade)	} Villa por decreto de 6 de Julho de 1832. Installada em 21 de Novembro de 1833. Cidade e séde do governo por lei provincial n. 315 de 20 de Julho de 1853.	1	} N. S. do Amparo de Therzina.	
		} Este decreto foi o que creou a antiga villa do Poty, mandada transferir posteriormente por lei provincial n. 140 de 1º de Dezembro de 1842 para o local onde se acha a cidade Therzina: o que só teve lugar a 20 de Outubro de 1851.	2	} N. S. das Dóres de Therzina.	
			3	} N. S. dos Humildes.	
2	União (villa).....	} Villa por lei provincial n. 362 de 17 de Setembro de 1853. Installada em 28 de Outubro de 1854.	1	} N. S. dos Remedios da União.	
3	Barras (villa).....	} Villa por lei provincial n. 127 de 24 de Setembro de 1841. Installada em 19 de Abril de 1842.	1	} N. S. da Conceição das Barras.	
4	Batalha (villa)....	} Villa por lei provincial n. 303 de 17 de Dezembro de 1853. Installada em 7 de Setembro de 1853.	1	} S. Gonçalo da Batalha.	
5	Parnahyba(cidade)	} Villa pela carta regia de 19 de Julho de 1761. Installada em 26 de Agosto de 1762. Cidade por lei provincial n. 166 de 16 de Agosto de 1844.	1	} N. S. da Graça da Parnahyba.	
			2	} N. S. dos Remedios do Burity do Lopes.	
6	Piracuruca (villa).	} Villa por decreto de 6 de Julho de 1832. Installada em 23 de Dezembro de 1833.	1	} N. S. do Carmo de Piracuruca.	
			2	} N. S. dos Remedios do Peripery.	
7	Pedro II. (villa)..	} Villa por lei provincial n. 367 de 14 de Agosto de 1854. Installada em 25 de Agosto de 1855.	1	} N. S. da Conceição de Pedro II.	
8	CampoMaior(villa)	} Villa pela carta regia de 19 de Junho de 1761. Installada em 8 de Agosto de 1872.	1	} Santo Antonio de Campo Maior.	
9	Marvão (villa)....	} Villa pela carta regia de 19 de Junho de 1761. Installada em 13 de Setembro de 1762.	1	} N. S. do Desterro de Marvão.	
10	Principe Imperial (villa)	} Villa por decreto de 6 de Julho de 1832. } Ignora-se a data da installação desta villa; sendo que a primeira sessão da camara foi a 11 de Novembro de 1833.	1	} Senhor do Bom-Fim do Principe Imperial.	
11	Independencia.... (villa)	} Villa por lei provincial n. 436 de 24 de Julho de 1857. Installada em 1 de Março de 1858.	1	} Sant'Anna da Independenc.n.	

MUNICIPIOS			PAROCHIAS		OBSERVAÇÕES
NUMEROS	Nomes	Datas de sua criação	NUMEROS	Nomes	
12	Amarante(cidade).	Villa por decreto de 6 de Julho de 1833. Foi esta villa transferida para o lugar denominado Barra do Mulato, por lei provincial n. 506 de 10 de Agosto de 1860. Installada em 10 de Novembro de 1863. Cidade com o nome de Amarante, então villa de S. Gonçalo, por lei provincial n. 734 de 4 de Agosto de 1871.	1	S. Gonçalo de Amarante	
13	Oeiras (cidade)...	Villa, com a denominação de Mocha, pela carta regia de 30 de Junho de 1712. Ignora-se a data da installação. Cidade pela carta regia de 19 de Junho de 1761.	1	N. S. da Victoria de Oeiras.	
14	Valença (villa)...	Villa pela carta regia de 19 de Junho de 1761. Ignora-se a data de sua installação.	1	N. S. do O' de Valença.	
15	Picos (villa).....	Villa por lei provincial n. 397 de 17 de Dezembro de 1855. Installada em 3 de Julho de 1859.	1	N. S. dos Remedios dos Picos.	
16	Jaicós (villa)....	Villa por decreto de 6 de Julho de 1832. Ignora-se a data de sua installação.	1	N. S. das Mercês de Jaicós	
17	Jeromenha (villa).	Villa pela carta regia de 19 de Junho de 1761. Installada em 22 de Junho de 1762.	1	Santo Antonio de Jeromenha.	
18	Manga (villa).....	Villa por lei provincial n. 543 de 20 de Julho de 1864. Installada em 8 de Setembro de 1867. Pela lei provincial n. 502 de 7 de Agosto de 1860 foi transferida a parochia de N. S. da Aparecida, do termo de Jeromenha para a capella da povoação da Manga do mesmo termo, sob a invocação de N. S. da Uhyca.	1	N. S. da Uhyca da Manga	
19	Bom Jesus da Gurguéia (villa)	Villa por lei provincial n. 397 de 17 de Dezembro de 1855. Installada em 25 de Março de 1858.	1	Senhor Bom Jesus da Gurguéia.	
20	Parnaguá (villa).	Villa pela carta regia de 19 de Junho de 1761. Ignora-se a data de sua installação.	1 2	N. S. da Conceição do Corrente. N. S. do Livramento de Parnaguá.	
21	Santa Philomena (villa)	Villa por lei provincial n. 811 de 7 de Agosto de 1873.	1	Santa Philomena.	
22	S. Raymundo Nonnato (villa)	Villa por lei provincial n. 257 de 9 de Agosto de 1859. Installada em 4 de Março de 1851.	1	S. Raymundo Nonnato.	
23	S. João do Piahy (villa)	Villa por lei provincial n. 749 de 23 de Agosto de 1871. Installada em 17 de Março de 1872.	1	S. João Baptista do Piahy.	

# Provincia do Ceará

MUNICIPIOS			PAROCHIAS		OBSERVAÇÕES
NUMEROS	Nomes	Datas de sua criação	NUMEROS	Nomes	
1	Fortaleza (cidade)	Villa em virtude da carta regia de 11 de Março de 1723. Cidade pela carta imperial de 17 de Março de 1823.	1 2 3	S. José da Fortaleza. N. S. da Conceição de Mecejana. N.S.dos Prazeres de Soure	
2	Livramento (villa)	Villa por lei provincial n. 1235 de 27 de Novembro de 1868. Transferida de Paracurú para a povoação de Trahiry, com a denominação de Livramento, por lei provincial n. 1604 de 14 de Agosto de 1874.	1	N. S. do Livramento.	
3	Maranguape (cidade).....	Villa por lei provincial n. 553 de 17 de Novembro de 1851. Cidade pela de n. 1232 de 28 de Setembro de 1869.	1	N. S. da Penha de Maranguape.	
4	Pacatuba (villa)...	Villa por lei provincial n. 1284 de 8 de Outubro de 1869.	1	N. S. da Conceição de Pacatuba.	
5	Aquiraz (villa)....	Creada em 1700. Foi esta villa confirmada pela carta regia de 1710.	1	S. José de Aquiraz.	
6	Cascavel (villa)....	Villa em virtude da resolução do conselho do governo de 5 de Maio de 1833.	1	N. S. da Conceição do Cascavel.	
7	Aracaty (cidade)...	Villa por ordem regia de 11 de Abril de 1747. Cidade por lei provincial n. 241 de 25 de Outubro de 1842.	1	N. S. do Rosario do Aracaty.	
8	Limoeiro (villa)...	Villa por lei provincial n. 1402 de 22 de Junho de 1871.	1	N. S. da Conceição do Limoeiro.	
9	S. Bernardo das Russas (cidade)...	Villa em 1801. Cidade por lei provincial n. 865 de 9 de Agosto de 1859.	1 2	N. S. do Rosario de S. Bernardo das Russas. Divino Espirito-Santo da Morada Nova.	
10	União (villa).....	Villa por lei provincial n. 1183 de 4 de Setembro de 1865.	1	Sant'Anna da União.	
11	Icó (cidade).....	Villa por ordem regia de 20 de Outubro de 1736. Cidade por lei provincial n. 241 de 25 de Outubro de 1842.	1	N. S. da Expectação do Icó.	
12	Pereiro (villa).....	.....	1	Santos Cosme e Damião do Pereiro.	
13	Lavras (villa)....	Villa por alvará de 27 de Julho de 1816.	1	S. Vicente Férrer das Lavras.	
14	Varzea Alegre... (villa)	Villa por lei provincial n. 1329 de 10 de Outubro de 1870.	1	S. Raymundo Nonnato da Varzea Alegre.	
15	Telha (cidade)....	Villa por lei provincial n. 553 de 27 de Novembro de 1851. Cidade pela de n. 1612 de 21 de Agosto de 1874.	1 2	Sant'Anna da Telha. Senhor Bom Jesus de Quixeló.	
16	Jaguaribe-mirim (villa)	Villa por lei provincial n. 1121 de 8 de Novembro de 1864, que transferio para a povoação de Jaguaribe-mirim a villa da Cachoeira do Riacho do Sanguê.	1	Santo Antonio da Boa Vista.	

MUNICÍPIOS			PARÓQUIAS		OBSERVAÇÕES
NUMEROS	Nomes	Datas de sua criação	NUMEROS	Nomes	
17	Saboeiro (villa)...	Villa por lei provincial n. 558 de 27 de Novembro de 1851, que transferio para o Saboeiro a villa de S. Matheos.	1	N. S. da Purificação do Saboeiro.	
18	S. Matheos (villa)...	Creada por alvará de 17 de Outubro de 1823. Foi esta villa suprimida por lei provincial n. 558 de 27 de Novembro de 1851, que a transferio para o Saboeiro. Restaurada por lei provincial n. 884 de 22 de Julho de 1839.	1	N. S. do Carmo de S. Matheos.	
19	Assaré (villa)...	Villa por lei provincial n. 1152 de 19 de Junho de 1865.	1 2	N. S. das Dóres do Assaré. Santo Antonio do Brejo Secco.	
20	Crato (cidade)....	Villa em 1764. Cidade por lei provincial n. 628 de 17 de Outubro de 1853.	1 2	N. S. da Penha do Crato. Serra de S. Pedro.	
21	Barbalha (villa)...	Villa por lei provincial n. 374 de 17 de Agosto de 1846.	1	Santo Antonio da Barbalha.	
22	Jardim (villa)....	Villa por alvará de 30 de Agosto de 1814.	1	Senhor Bom Jesus do Jardim.	
23	Milagres (villa)...	Villa por lei provincial n. 374 de 17 de Agosto de 1846.	1	N. S. dos Milagres.	
24	Missão Velha (villa)...	Villa por lei provincial n. 1120 de 8 de Novembro de 1864.	1	S. José de Missão Velha.	
25	S. João do Principe (villa)	Villa por decreto de 1862.	1 2	N. S. do Rosario de S. João do Principe. N. S. do Carmo de Flôres.	
26	Arneiroz (villa)...	Villa por lei provincial n. 1128 de 21 de Novembro de 1864.	1 2	N. S. da Paz de Arneiroz. N. S. da Conceição do Cococy.	
27	Maria Pereira... (villa)	Villa por lei provincial n. 555 de 27 de Novembro de 1851.	1 2	N. S. da Gloria de Maria Pereira. S. Sebastião da Pedra Branca.	
28	Quixaramobim (cidade)	Villa por decreto de 13 de Junho de 1739. Cidade por lei provincial.	1 2	Santo Antonio de Quixaramobim. N. S. da Boa Viagem.	
29	Quixadá (villa)...	Villa por lei provincial n. 1347 de 27 de Outubro de 1870.	1	Jesus, Maria e José de Quixadá.	
30	Cachoeira (villa)...	Villa por lei provincial n. 1337 de 22 de Outubro de 1870.	1 2	N. S. da Conceição do Riacho do Sangue. Senhor Bom Jesus Apparido da Cachoeira.	
31	Baturité (cidade)...	Villa em 14 de Abril de 1764. Cidade por lei provincial n. 839 de 9 de Agosto de 1853.	1 2	N. S. da Palma de Baturité. N. S. da Conceição da Serra de Baturité.	
32	Canindé (villa)...	Villa por lei provincial n. 363 de 29 de Julho de 1846.	1	S. Francisco das Chagas do Canindé.	

MUNICIPIOS			PAROQUIAS		OBSERVAÇÕES
NUMEROS	Nomes	Datas de sua criação	NUMEROS	Nomes	
33	Pentecóstes (villa) {	Villa por lei provincial n. 1542 de 23 de Agosto de 1873. }	1	N. S. da Conceição da Barra de Pentecóstes.	
34	Acarape (villa).. {	Villa por lei provincial n. 1255 de 28 de Dezembro de 1868. }	1	N. S. da Conceição do Acarape.	
35	Imperatriz (villa) {	Villa por alvará de 17 de Outubro de 1823. A séde desta villa foi transferida para Itatipoca por lei provincial n. 1011 de 8 de Novembro de 1832. }	1 2 3	N. S. das Mercês da Imperatriz. N. S. da Conceição de S. Bento da Amontada. Santo Antonio do Aracaty-assú.	
36	S. Francisco (villa) {	Villa por lei provincial n. 881 de 29 de Julho de 1859, que transferio a villa de Santa Cruz para a povoação de S. Francisco. }	1	S. Francisco.	
37	Sobral (cidade).. {	Villa em 1773. Cidade por lei provincial n. 229 de 12 de Janeiro de 1841. }	1	N. S. da Conceição do Sobral	
38	Santa Quitéria { (villa)..... }	.....	1	Santa Quitéria.	
39	Acaracú (villa) . {	Villa por lei provincial n. 480 de 31 de Julho de 1849. }	1	N. S. da Conceição do Acaracú.	
40	Sant'Anna (villa). {	Villa por lei provincial n. 1012 de 3 de Novembro de 1862. }	1	Sant'Anna.	
41	Ipú (villa)..... {	Villa em virtude da lei provincial n. 200 de 26 de Agosto de 1840, que transferio para o lugar da Ipú a Villa-Nova d'El-Rei, creada em Campo Grande a 12 de Maio de 1791. Extincta por lei provincial n. 230 de 12 de Janeiro de 1841. Restaurada pela de n. 261 de 3 de Dezembro de 1841. }	1	S. Gonçalo da Serra dos Côcos do Ipú.	
42	Tamboril (villa). {	Villa por lei provincial n. 664 de 4 de Outubro de 1854. }	1	Santo Anastacio do Tamboril.	
43	Viçosa (villa)... {	Villa em 7 de Julho de 1759. }	1	N. S. d'Assumpção da Viçosa.	
44	Granja (cidade). {	Villa por alvará de 27 de Junho de 1776. Cidade por lei provincial n. 692 de 3 de Novembro de 1854. }	1	S. José de Granja.	
45	Amarração (villa) {	Villa por lei provincial n. 1596 de 5 de Agosto de 1874. }	1	N. S. da Conceição da Amarração.	
46	Palma (villa)... {	Villa por lei provincial n. 1316 de 24 de Setembro de 1870. }	1	N. S. da Piedade da Palma.	
47	S. Benedicto (villa) {	Villa por lei provincial n. 1470 de 18 de Novembro de 1872. Ainda não foi installada. }	1	S. Benedicto.	



# Provincia do Rio Grande do Norte

MUNICIPIOS			PAROCHIAS		OBSERVAÇÕES
NUMEROS	Nomes	Datas de sua criação	NUMEROS	Nomes	
1	Natal (cidade)....	Villa em 1699. Cidade pela carta imperial de 24 de Fevereiro de 1832.	1	N. S. d'Apresentação do Natal.	
2	S. Gonçalo (villa)	Villa pela resolução do conselho de provincia de 11 de Abril de 1833, confirmada por lei provincial n. 25 de 23 de Março de 1835. Supprimida pela de n. 604 de 11 de Março de 1863 e restaurada pela de n. 689 de 3 de Agosto de 1871.	1	S. Gonçalo de Amarante.	
3	Ceará-mirim..... (villa)	Villa por alvará de 6 de Junho de 1755. Installada em Maio de 1760.	1	S. Miguel e N. S. dos Prazeres de Extremoz.	
4	Touros (villa)....	Villa pela resolução do conselho de provincia de 11 de Abril de 1833, confirmada por lei provincial n. 21 de 27 de Março de 1835.	1	Senhor Bom Jesus dos Navegantes do Porto dos Touros.	
5	S. José de Mipibú (cidade)	Villa em 1723. Cidade por lei provincial n. 125 de 16 de Outubro de 1815.	1	Sant'Anna da cidade de S. José.	
6	Papary (villa)....	Villa por lei provincial n. 642 de 18 de Fevereiro de 1852.	1 2	N. S. do O' de Papary. S. João Baptista do Arez.	
7	Canguaretama... (villa)	Villa por lei provincial n. 367 de 19 de Julho de 1853.	1	N. S. da Penha de Canguaretama.	
8	Goianninha (villa)	Villa por decreto de 7 de Agosto de 1832.	1	N. S. dos Prazeres de Goianninha.	
9	Nova Cruz (villa)	Villa por lei provincial n. 603 de 12 de Março de 1868.	1 2	N. S. da Conceição de Nova Cruz. Santa Rita da Cachoeira.	
10	Assú (cidade)....	Villa entre os annos de 1790 e 1800. Cidade por lei provincial n. 124 de 16 de Outubro de 1815.	1	S. João Baptista do Assú.	
11	Sant'Anna de Mat- tos (villa).....	Villa por lei provincial n. 9 de 13 de Outubro de 1836. Supprimida pela de n. 267 de 7 de Março de 1853. Restaurada pela de n. 314 de 6 de Agosto de 1855.	1	Sant'Anna de Mattos.	
12	Angicos (villa)...	Villa por lei geral. A lei provincial n. 26 de 23 de Março de 1835 a privou deste titulo, que lhe foi restituído pela de n. 9 de 13 Outubro de 1836. Extincta por motivo de transferencia de sua séde e parochia para a povoação de Macáo pela lei provincial n. 158 de 2 de Outubro de 1817 até o anno de 1850 e de novo restaurada por lei provincial n. 219 de 27 de Junho de 1850.	1	S. José dos Angicos.	
13	Macáo (villa)....	Villa por lei provincial n. 158 de 2 de Outubro de 1847.	1	N. S. da Conceição de Macáo.	

MUNICIPIOS			PAROCHIAS		OBSERVAÇÕES
NUMEROS	Nomes	Datas de sua criação	NUMEROS	Nomes	
14	Triumpho (villa).	Villa por lei provincial n. 414 de 4 de Setembro de 1858 com o nome de Campo Grande. Extincta e incorporada ao municipio de Caratúbas por lei provincial n. 601 de 5 de Março de 1868. A lei n. 618 de 30 de Maio de 1870 erigiu novamente em villa a parochia de Sant'Anna de Campo Grande com a denominação de villa do Triumpho.	1	Sant'Anna do Triumpho.	
15	Principe (cidade)..	Villa entre os annos de 1790 e 1800. Cidade por lei provincial n. 612 de 16 de Dezembro de 1868.	1 2	Sant'Anna do Principe. S. Miguel de Jucurutú.	
16	Serra Negra..... (villa)	Villa por lei provincial n. 688 de 3 de Agosto de 1871.	1	N. S. do O' da Serra Negra.	
17	Jardim (cidade)..	Villa por lei provincial n. 407 de 1º de Setembro de 1858. Cidade por lei provincial n. 703 de 27 de Agosto de 1874.	1	N. S. da Conceição do Azevedo do Jardim.	
18	Acary (villa).....	Villa pela resolução do conselho de provincia de 11 de Abril de 1833, confirmada por lei provincial n. 16 de 18 de Março de 1855.	1	N. S. da Guia do Acary.	
19	Mossoró (cidade).	Villa por lei provincial n. 246 de 15 de Março de 1852. Cidade por lei provincial n. 620 de 9 de Novembro de 1870.	1	Santa Luzia de Mossoró.	
20	Apody (villa)....	Villa pela resolução do conselho de provincia de 11 de Abril de 1833, confirmada por lei provincial n. 18 de 23 de Março de 1855.	1	S. João Baptista do Apody.	
21	Caratúbas (villa)..	Villa por lei provincial n. 601 de 5 de Março de 1868.	1	S. Sebastião de Caratúbas.	
22	Imperatriz ..... (cidade)	Villa por lei provincial n. 71 de 10 de Novembro de 1811, com o titulo de <i>Maioridade</i> . Cidade com a denominação de Imperatriz, por lei provincial n. 168 de 30 de Outubro de 1847.	1 2	Sant'Anna da Imperatriz. N. S. das Dóres do Patú.	
23	Pao dos Ferros.. (villa)	Villa por lei provincial n. 344 de 4 de Setembro de 1856.	1	N. S. da Conceição do Pao dos Ferros.	
24	Porto Alegre (villa)	Villa no meado do seculo XVII.	1	S. João Baptista de Porto Alegre.	

# Provincia da Parahyba do Norte

MUNICIPIOS			PAROQUIAS		OBSERVAÇÕES
NUMEROS	Nomes	Datas de sua criação	NUMEROS	Nomes	
1	Parahyba (cidade)	Cidade por alvará de 29 de Dezembro de 1581.	1 2 3	N. S. das Neves. N. S. do Livramento. Santa Rita.	
2	Alhandra (villa)	Villa com a denominação de Uruahyhy em 1 de Junho de 1765, em execução do alvará de 14 de Setembro de 1758, por acto do ouvidor Miguel Carlos Caldeira de Pina Castello Branco.	1 2 3	N. S. d'Assumpção de Alhandra. N. S. da Penha de França da Taquara. N. S. da Conceição da Jacóca.	
3	Mamanguape..... (cidade)	Villa, antigamente Monte-Mor, cuja séde foi transferida para este lugar, por lei provincial n. 1 de 23 de Janeiro de 1830. Cidade pela de n. 1 de 25 de Outubro de 1855.	1 2	S. Pedro e S. Paulo de Mamanguape. S. Miguel da Bahia da Trahição.	
4	Independencia.... (villa)	Villa por lei provincial n. 17 de 27 de Abril de 1837 Installada em 11 de Novembro de 1837.	1 2	N. S. da Luz da Independencia. Senhor do Bom-Fim da Serra da Raiz	
5	Alagôa Grande.... (villa)	Villa por lei provincial n. 129 de 21 de Outubro de 1864. Installada em 26 de Outubro de 1865.	1	N. S. da Boa Viagem da Alagôa Grande.	
6	Bananeiras..... (villa)	Villa em virtude da resolução do conselho de provincia, tomada em sessão extraordinaria de 9 de Maio de 1833, em execução do art. 1º do decreto de 13 de Dezembro de 1832. Installada em 20 de Outubro de 1833.	1 2	N. S. do Livramento de Bananeiras. N. S. da Conceição de Araruna.	
7	Cuité (villa) .....	Villa por lei provincial n. 4 de 27 de Maio de 1854. Installada em 7 de Janeiro de 1855.	1 2 3	N.S. das Mercês do Cuité. S. Sebastião do Triumpho N. S. da Luz da Pedra Lavrada.	
8	Areia (cidade) ...	Villa por alvará de 18 de Maio de 1815. Installada em 30 de Agosto de 1818. Cidade por lei provincial n. 2 de 18 de Maio de 1846.	1 2	N. S. da Conceição de Areia. Senhor Bom Jesus dos Pilões.	
9	Alagôa Nova(villa)	Villa por lei provincial n. 10 de 5 de Setembro de 1850. Installada em 27 de Fevereiro de 1851.	1	Sant'Anna d'Alagôa Nova.	
10	Pilar (villa).....	Villa em 5 de Janeiro de 1765, em execução dos alvarás de 8 de Maio e 14 de Setembro de 1758.	1 2	N. S. do Pilar. N. S. da Conceição de Gurinhem.	
11	Pedras de Fogo... (villa)	Villa por lei provincial n. 10 de 6 de Agosto de 1860. Installada em 29 de Janeiro de 1861.	1	N. S. Rainha dos Anjos de Taipú.	
12	Ingá (villa) ...	Villa por leis provinciaes ns. 6 e 3 de 3 de Novembro de 1840 e 23 de Maio de 1846. Installada em 22 de Setembro de 1846.	1 2	N. S. da Conceição do Ingá. N. S. do Rosario de Natuba.	
13	Campina Grande. (cidade)	Villa pela carta regia de 22 de Julho de 1765. Installada em 21 de Abril de 1790. Cidade por lei provincial n. 127 de 11 de Outubro de 1851.	1	N. S. da Conceição de Campina Grande.	

MUNICIPIOS			PAROQUIAS		OBSERVAÇÕES
NUMEROS	Nomes	Datas de sua criação	NUMEROS	Nomes	
14	Cabaceiras (villa).	Villa em virtude da resolução do conselho de provincia de 21 de Julho de 1834 e lei n. 11 de 4 de Julho de 1835. Installada em 31 de Agosto de 1835.	1	N. S. da Conceição de Cabaceiras.	
15	S. João (villa)...	Villa pela carta regia de 22 de Julho de 1766 e ordens do governador geral de Pernambuco de 16 de Março de 1799 e do governador desta capitania de 23 de Março de 1800.	1	N. S. dos Milagres de S. João.	
16	Alagôa do Monteiro (villa)...	Villa por lei provincial n. 457 de 28 de Junho de 1872. Installada em 20 de Janeiro de 1873.	1	N. S. das Dôres d'Alagôa do Monteiro.	
17	Patos (villa)...	Villa pela resolução do conselho de provincia tomada em sessão extraordinaria de 9 de Maio de 1833. Installada em 22 de Agosto do mesmo anno.	1	N. S. da Guia de Patos.	
18	Teixeira (villa)...	Villa por lei provincial n. 4 de 29 de Agosto de 1859. Supprimida e depois restaurada pela de n. 550 de 5 de Setembro de 1874.	1	Santa Maria Magdalena da Serra do Teixeira.	
19	Santa Luzia (villa)	Villa por lei provincial n. 410 de 24 de Novembro de 1871, que supprime a do Teixeira passando para a de Patos o respectivo territorio. Installada em 27 de Junho de 1872.	1	Santa Luzia do Sabugy.	
20	Pombal (cidade).	Villa pela carta regia de 22 de Julho de 1766. Installada em 3 de Maio de 1772. Cidade por lei provincial n. 68 de 21 de Julho de 1862.	1	N. S. do Bom Successo do Pombal.	
21	Catelé do Rocha. (villa)	Villa por lei provincial n. 5 de 26 de Maio de 1835. Installada em 3 de Setembro do mesmo anno.	1 2	N. S. dos Remedios do Catelé do Rocha. N. S. dos Milagres do Brejo da Cruz.	
22	Souza (cidade)...	Villa pela carta regia de 23 de Julho de 1766. Installada em 14 de Junho de 1800. Cidade por lei provincial n. 28 de 10 de Julho de 1854.	1 2	N. S. dos Remedios de Souza. N. S. do Rosario de S. João de Souza.	
23	Cajazeiras (villa).	Villa por lei provincial n. 92 de 23 de Novembro de 1863. Installada em 20 de Junho de 1864.	1 2	N. S. da Piedade de Cajazeiras. S. José de Piranhas.	
21	Piancó (villa)...	Villa por lei geral de 11 de Novembro de 1831, com a denominação de villa <i>Constitucional</i> de Santo Antonio de Piancó. Installada em 2 de Maio de 1832.	1	Santo Antonio de Piancó	
25	Misericordia..... (villa)	Villa por lei provincial n. 104 de 11 de Dezembro de 1863. Installada em 9 de Janeiro de 1865.	1 2	N. S. da Misericordia. N. S. da Conceição da Misericordia.	

# Provincia de Pernambuco

MUNICIPIOS			PAROQUIAS		OBSERVAÇÕES
NUMEROS	Nomes	Datas de sua criação	NUMEROS	Nomes	
1	Recife (cidade)....	Villa pela carta regia de 19 de Novembro de 1709. Ignora-se a data da sua installação. Cidade por decreto de 24 de Fevereiro de 1823.	1 2 3 4 5 6 7 8 9 10	S. Frei Pedro Gonçalves. SS. Sacramento de Santo Antonio. S. José do Recife. SS. Sacramento da Boa-Vista. N. S. da Graça da Capunga. N. S. da Paz dos Affogados. N. S. da Saúde do Poço da Panela. N. S. do Rosario da Varzea. S. Lourenço da Matta. N. S. do Rosario de Muribeca.	
2	Santo Amaro de Jaboação (villa)...	Villa por lei provincial n. 1033 de 24 de Maio de 1873. Installada em 13 de Novembro do mesmo anno.	1	Santo Amaro de Jaboação.	
3	Pao d'Alho (villa)...	Villa por alvará de 27 de Julho de 1811. Não consta a data da sua installação	1 2 3	Divino Espirito Santo do Pao d'Alho. N. S. da Gloria de Goitá. N. S. da Luz.	
4	Nazareth (cidade)...	Villa em 1833. Installada em 9 de Outubro de 1833. Cidade por lei provincial n. 258 de 11 de Junho de 1850.	1 2	N. S. da Conceição de Nazareth. Santo Antonio de Tracunhaem.	
5	Goyanna (cidade)...	Villa em 7 de Janeiro de 1711. Não consta a data da sua installação. Cidade por lei provincial n. 86 de 5 de Maio de 1840.	1 2 3	N. S. do Rosario de Goyanna. N. S. do O' de Goyanna. S. Lourenço de Tijucupapo.	
6	Itambé (villa)....	Villa por lei provincial n. 720 de 20 de Maio de 1867. Installada em 10 de Fevereiro de 1868.	1 2 3	N. S. do Desterro de Itambé. S. Vicente. N. S. das Dóres de Timbaúba.	
7	Olinda (cidade)...	Villa em 1532. Installada em 1537. Restaurada em 1564. Cidade em 1676.	1 2 3	S. Salvador da Sé (curato) S. Pedro Martyr. N. S. dos Prazeres de Maranguape.	
8	Iguarassú (villa)...	Villa em 1530. Não consta a data da sua installação.	1 2	Santos Cosme e Damião de Iguarassú. N. S. da Conceição de Itamaracá.	
9	Limoeiro (villa)...	Villa por alvará de 27 de Julho de 1811. Installada em 23 de Maio de 1812.	1 2	N. S. da Apresentação do Limoeiro. Santo Amaro de Taquaratinga.	
10	Bom Jardim (villa)...	Villa por lei provincial n. 922 de 19 de Maio de 1870. Installada em 19 de Julho de 1871.	1	Sant'Anna do Bom Jardim.	
11	Cabo (villa).....	Villa por alvará de 15 de Janeiro de 1810. Foi installada em 18 de Junho de 1812. Transferida para o lugar denominado de N. S. do O' por lei provincial n. 152 de 30 de Março de 1846, passando dessa povoação para o lugar onde se acha actualmente, pela de n. 236 de 22 de Maio de 1849.	1	Santo Antonio do Cabo.	

MUNICIPIOS			PAROCHIAS		OBSERVAÇÕES
NUMEROS	Nomes	Datas de sua criação	NUMEROS	Nomes	
12	Ipojuca (villa)....	Villa por lei provincial n. 499 de 29 de Maio de 1861. Installada em 18 de Fevereiro de 1862.	1	N. S. do O' de Ipojuca.	
13	Victoria (cidade)...	Villa por alvará de 27 de Julho de 1811. Installada em 30 de Maio de 1812. Cidade por lei provincial n. 113 de 6 de Maio de 1843.	1	Santo Antão da Victoria.	
14	Escada (cidade)...	Villa por lei provincial n. 326 de 19 de Abril de 1854. Installada em 9 de Outubro do mesmo anno. Cidade por lei n. 1073 de 24 de Maio de 1873.	1	N. S. da Conceição da Escada.	
15	Serinhaem (villa)..	Villa em 1627.	1	N. S. da Conceição de Serinhaem.	
16	Gamelleira (villa).	Villa por lei provincial n. 1057 de 7 de Junho de 1872. Installada em 13 de Dezembro de 1873.	1	N. S. da Penha da Gamelleira.	
17	Rio Formoso..... (cidade)	Villa em 1833. Não consta a data da sua installação. Cidade por lei provincial n. 258 de 11 de Junho de 1850.	1 2	N. S. da Conceição de S. José do Rio Formoso. N. S. da Purificação e S. Conçalo de Una.	
18	Barreiros (villa)..	Villa por lei provincial n. 314 de 13 de Maio de 1853. Não consta a data da sua installação.	1	S. Miguel de Barreiros.	
19	Agua Preta (villa).	Villa por lei provincial n. 156 de 31 de Março de 1846. Extincta pela de n. 314 de 13 de Maio de 1853. Restaurada pela de n. 460 de 2 de Maio de 1859. Não consta a data da sua installação.	1 2	S. José da Agonia de Agua Preta. N. S. da Conceição dos Montes.	
20	Caruarú (cidade).	Villa por lei provincial n. 212 de 16 de Agosto de 1843. Installada em 16 de Setembro de 1849. Cidade por lei provincial n. 416 de 18 de Maio de 1857.	1 2 3	N. S. das Dóres de Caruarú S. Caetano da Raposa. N. S. do O' do Altinho.	
21	Panellas (villa)...	Villa por lei provincial n. 919 de 18 de Maio de 1870. Installada em 14 de Novembro de 1872.	1 2	Senhor Bom Jesus de Panellas. N. S. da Conceição de Quipapá.	
22	S. Bento (villa)...	Villa por lei provincial n. 476 de 30 de Abril de 1830. Installada em 6 de Fevereiro de 1861.	1	Senhor Bom Jesus dos Afflicto de S. Bento.	
23	Bonito (villa).....	Villa por lei provincial n. 65 de 12 de Abril de 1839. Não consta a data da sua installação.	1	N. S. da Conceição do Bonito.	
24	Bezerros (villa)...	Villa por lei provincial n. 616 de 9 de Maio de 1855. Não consta a data da sua installação.	1 2	S. José dos Bezerros. Sant'Anna do Gravatá.	
25	Bom Conselho..... (villa)	Villa por lei provincial n. 476 de 30 de Abril de 1830. Installada em 6 de Fevereiro de 1861.	1	Jesus Maria e José de Papacaça.	

MUNICIPIOS		PAROQUIAS		OBSERVAÇÕES
NUMEROS	Nomes	Datas de sua criação	NUMEROS	
26	Garanhuns (villa)	Villa pela carta regia de 10 de Março de 1811. Installada em 15 de Dezembro de 1813.	1	Santo Antonio de Garanhuus.
27	Buique (villa)....	Villa por lei provincial n. 337 de 12 de Maio de 1854. Installada em 16 de Abril de 1855.	1 2	S. Felix de Buique. N. S. da Conceição da Pedra.
28	Villa Bella (villa)	Villa por lei provincial n. 280 de 6 de Maio de 1851. Installada em 9 de Setembro do mesmo anno.	1 2	N. S. da Penha de Villa Bella. S. José do Belmonte.
29	Flôres (villa)....	Villa por alvará de 15 de Janeiro de 1810. Extincta por lei provincial n. 280 de 6 de Maio de 1851. Restaurada pela de n. 437 de 26 de Maio de 1853.	1	N. S. da Conceição de Pajeú de Flôres.
30	Triumpho (villa)..	Villa por lei provincial n. 930 de 13 de Junho de 1870. Installada em 8 de Janeiro de 1872.	1	N. S. das Dôres da Villa do Triumpho.
31	Ingazeira (villa)..	Villa por lei provincial n. 295 de 5 de Maio de 1852. Installada em 7 de Janeiro de 1853.	1	S. José da Ingazeira
32	Brejo (villa).....	Érecta em 1833 pelo conselho do governo da provincia. Installada em 23 de Outubro do mesmo anno.	1 2	S. José do Brejo da Madre de Deos. Santa Agueda da Pescueira.
33	Cimbres (villa)....	Villa por alvará de 1810. Não consta a data da sua installação.	1	N. S. das Montanhas de Cimbres.
34	Alagôa de Baixo (villa)	Villa por lei provincial n. 1093 de 24 de Maio de 1873. Ainda não foi installada.	1	N. S. da Conceição da Alagôa de Baixo.
35	Tacaratu (villa)..	Villa por lei provincial n. 248 de 16 de Junho de 1849. Não consta a data da sua installação.	1	N. S. da Saúde de Tacaratu.
36	Floresta (villa)...	Villa por lei provincial n. 153 de 31 de Março de 1846. Supprimida pela de n. 248 de 16 de Junho de 1849. Restaurada pela de n. 579 de 30 de Abril de 1861. Installada em 7 de Janeiro de 1865.	1	Senhor Bom Jesus dos Affictos da Fazenda Grande.
37	Cabrobó (villa)....	Villa por lei provincial n. 345 de 13 de Maio de 1854. Installada em 8 de Novembro de 1854.	1 2	N. S. d'Assumpção e S. Gonçalo de Cabrobó. Sant'Anna da Leopoldina.
38	Granito (villa)....	Villa por lei provincial n. 150 de 30 de Março de 1846. Transferida para a povoação de Ouricury pela de n. 249 de 13 de Junho de 1849. Restaurada pela de n. 242 de 2 de Junho de 1853.	1	N. S. do Bom Conselho do Granito.
39	Exú (villa).....	Villa por lei provincial n. 150 de 1846. Transferida para Granito pela de n. 348 de 1863. Restaurada pela de n. 1135 de 1874.	1	Senhor Bom Jesus dos Affictos do Exú.
40	Salgueiro (villa)..	Villa por lei provincial n. 580 de 30 de Abril de 1861. Installada em 27 de Janeiro de 1865.	1	Santo Antonio do Salgueiro.

MUNICIPIOS			PAROQUIAS		OBSERVAÇÕES
NUMEROS	Nomes	Datas de sua criação	NUMEROS	Nomes	
41	Bóá-Vista ou Petrolina (villa)...	Villa por lei provincial n. 58 de 19 de Abril de 1838. Transferida para a povoação de Petrolina pela de n. 590 de 7 de Junho de 1862. Restaurada pela de n. 579 de 30 de Abril de 1864.	1	Santa Maria Rainha dos Anjos de Petrolina.	
42	Villa Nova da Bóá-Vista (villa)....	Villa por lei provincial n. 1057 de 7 de Junho de 1872. Installada em 30 de Maio de 1873.	1	Santa Maria da Bóá-Vista.	
43	Ouricury (villa)...	Villa por lei provincial n. 249 de 18 de Junho de 1849. Installada em 8 de Novembro de 1850.	1	S. Sebastião de Ouricury.	
44	Aguas Bellas (villa)	Villa por lei provincial n. 997 de 13 de Junho de 1871 Installada em 15 de Junho de 1872	1	N. S. da Conceição de Aguas Bellas.	



# Provincia das Alagôas

<b>MUNICIPIOS</b>			<b>PAROQUIAS</b>		<b>OBSERVAÇÕES</b>
NUMEROS	Nomes	Datas de sua criação	NUMEROS	Nomes	
1	Maceió (cidade)...	Villa por alvará de 5 de Dezembro de 1815. Installada em 29 de Dezembro de 1816. Cidade por lei provincial n. 11 de 9 de Dezembro de 1830.	1	N. S. dos Prazeres de Maceió.	
2	Santa Luzia do Norte (villa)....	Villa por decreto de 10 de Dezembro de 1830. Installada em 18 de Junho de 1831.	2	N. S. Mãe do Povo de Jaraguá.	
3	Porto Calvo (villa).	Villa em 23 de Abril de 1836.	3	N. S. do O' de Santo Antonio do Mirim de Pioca.	
4	Porto de Pedras .. (villa)	Villa por alvará de 5 de Dezembro de 1815. Supprimida por lei provincial n. 438 de 4 de Julho de 1864. Restaurada pela de n. 505 de 26 de Novembro de 1868.	1	Santa Luzia do Norte, ou de Siracusa.	
5	Passo de Camaragibe (villa).....	Villa por lei provincial n. 197 de 28 de Junho de 1852. Installada em 4 de Setembro do mesmo anno.	1	N. S. da Apresentação do Porto Calvo.	
6	Alagôas (cidade)...	Villa com a denominação de Magdalena. Cidade pela carta de lei de 3 de Março de 1823. Foi capital da provincia até Dezembro de 1839, deixando de o ser em virtude da resolução provincial n. 11 de 9 de Dezembro de 1839 que transferio a séde para Maceió.	2	S. Bento do Porto Calvo.	
7	S. Miguel de Campos (cidade)....	Villa por decreto de 10 de Julho de 1832. Installada em 14 de Janeiro de 1833. Cidade por lei provincial n. 423 de 18 de Junho de 1861. Installada em 7 de Setembro do mesmo anno.	1	N. S. da Gloria do Porto de Pedras.	
8	Atalaia ou Arraial dos Palmares... (villa)	Villa entre os annos de 1762 e 1765	1	N. S. da Conceição do Passo de Camaragibe.	
9	Pilar (cidade).....	Villa por lei provincial n. 321 de 1 de Maio de 1857. Cidade pela de n. 626 de 16 de Março de 1872.	1	N. S. da Conceição de Alagôas.	
10	Imperatriz (villa)..	Villa por decreto de 13 de Outubro de 1831.	1	N. S. do O' do Rio de S. Miguel.	
11	Muricy (villa).....	Villa por lei provincial n. 626 de 16 de Março de 1872. Installada em 13 de Julho do mesmo anno.	1	N. S. das Brotas de Atalaia.	
12	Assembléa (villa)..	Villa por decreto de 13 de Outubro de 1831.	1	N. S. do Rosario do Pilar.	
13	Quebrangulo..... (villa)	Villa por lei provincial n. 624 de 16 de Março de 1872. Installada em 5 de Setembro do mesmo anno.	1	Santa Maria Magdalena da Imperatriz.	
14	Anadia (villa)....	Villa em 18 de Novembro de 1801. Installada em 20 de Dezembro do mesmo anno.	1	N. S. da Graça do Muricy.	
			1	Senhor Bom Jesus do Bom-Fim da Assembléa.	
			1	Senhor Bom Jesus dos Pobres de Quebrangulo.	
			1	N. S. da Piedade de Anadia.	
			2	N. S. da Conceição do Limoeiro.	

MUNICÍPIOS			PAROCHIAS		OBSERVAÇÕES
NUMEROS	Nomes	Datas de sua criação	NUMEROS	Nomes	
15	Palmeira dos Índios (villa).....	Villa por lei provincial n. 10 de 10 de Abril de 1835. Supprimida pela de n. 43 de 4 de Maio de 1846. Restaurada pela resolução n. 209 de 23 de Junho de 1853.	1	N. S. do Amparo da Palmeira dos Índios.	
16	Cururipe (villa)...	Villa por lei provincial n. 484 de 23 de Junho de 1866. Installada em 6 de Agosto do mesmo anno.	1	N. S. da Conceição de Cururipe.	
17	Penedo (cidade)...	Villa em 23 de Abril de 1036 com a denominação de S. Francisco. Cidade por lei provincial n. 3 de 18 de Abril de 1842.	1 2 3	N. S. do Rosario do Penedo. S. Francisco de Borja de Piassabussú. N. S. da Conceição do Porto Real do Collegio.	
18	Traipú (villa).....	Villa com a denominação de Porto da Folha pela resolução n. 19 de 23 de Abril de 1835. Installada em 2 de Agosto de 1838. Perdeo esta denominação pela de Traipú por lei provincial n. 516 de 30 de Abril de 1880.	1 2	N. S. do 'O' de Traipú. Sant'Anna do Panema.	
19	Paulo Affonso.... (villa)	Villa por lei provincial n. 18 de 18 de Março de 1837 com a denominação de Matta Grande. Supprimida por lei n. 43 de 4 de Maio de 1846. Restaurada pela de n. 197 de 23 de Junho de 1852. Pela lei n. 516 de 30 de Abril de 1870, tomou seu termo e comarca a denominação de Paulo Affonso. A villa restaurada foi installada em 27 de Setembro de 1852. Da primeira installação nada consta.	1 2	N. S. da Conceição da Matta Grande. N. S. da Conceição d'Agua Branca.	
20	Pão de Assucar... (villa)	Villa por lei provincial n. 233 de 3 de Março de 1854. Installada em 7 de Agosto do mesmo anno.	1	SS. Coração de Jesus do Pão de Assucar.	

# Provincia de Sergipe

MUNICIPIOS			PAROCHIAS		OBSERVAÇÕES
NUMEROS	Nomes	Datas de sua criação	NUMEROS	Nomes	
1	Aracajú (cidade) {	Cidade por lei provincial n. 418 de 17 de Março de 1855.	1	N. S. da Conceição do Aracajú.	
2	Socorro (villa)... {	Villa por lei provincial n. 792 de 30 de Março de 1868.	1	N. S. do Socorro de Cotinguiba.	
3	Larangeiras ..... { (cidade)	Villa por decreto de 7 de Agosto de 1832. Cidade por lei provincial n. 209 de 4 de Maio de 1848.	1	SS. Coração de Jesus de Larangeiras.	
4	Riachuelo (villa) {	Villa por lei provincial 964 de 31 de Março de 1874.	1	N. S. da Conceição do Riachuelo.	
5	Maroim (cidade) {	Villa por lei provincial de 19 de Fevereiro de 1835. Cidade pela de n. 374 de 5 de Maio de 1854	1	Senhor dos Passos de Maroim	
6	N. S. do Rosario do Cattete (villa) {	Villa por lei provincial de 12 de Março de 1836.	1	N. S. do Rosario do Cattete.	
7	Santo Amaro das Grotas (villa).. {	Villa por lei provincial de 11 de Agosto de 1835.	1	Santo Amaro das Grotas.	
8	Divina Pastora.. { (villa)	Villa por lei provincial de 12 de Março de 1836.	1	N. S. Divina Pastora.	
9	Siriry (villa)..... {	Villa por lei provincial n. 961 de 26 de Março de 1874.	1	Jesus, Maria e José do Pé do Banco.	
10	Propriá (cidade).. {	Villa em 1800. Cidade por lei provincial n. 755 de 21 de Fevereiro de 1866.	1 2	Santo Antonio de Propriá Sant'Anna do Aquidaban.	
11	Ilha do Ouro (villa) {	Villa por lei provincial de 19 de Fevereiro de 1835. Extincta por lei n. 478 de 28 de Março de 1857 Restaurada pela de n. 664 de 11 de Maio de 1864. Transferida do Porto da Folha para a Ilha do Ouro por lei provincial de n. 841 de 23 de Março de 1870.	1	N. S. da Conceição da Ilha do Ouro.	
12	Villa Nova (villa)... {	Villa no seculo XVII.	1	Santo Antonio da Villa Nova.	
13	Pacatuba (villa).. {	Villa por lei provincial n. 981 de 2 de Maio de 1874.	1	S. Felix de Pacatuba.	
14	N. S. da Purificação da Capella.. { (villa)	Villa por lei provincial de 19 de Fevereiro de 1835.	1	N. S. da Purificação da Capella.	
15	N.S. das Dóres.. { (villa)	Villa por lei provincial n. 555 de 11 de Junho de 1859.	1	N. S. das Dóres.	
16	Missão de Japaratinga (villa).... {	Villa por lei provincial n. 555 de 11 de Junho de 1859.	1	N. S. da Saúde de Japaratinga.	
17	S. Christovão.... { (cidade)	Villa em 1590. Cidade pela carta de lei de 3 de Abril de 1823.	1	N. S. da Victoria de S. Christovão.	
18	Itaporanga (villa) {	Villa por lei provincial n. 383 de 10 de Maio de 1854.	1	N. S. d'Ajuda de Itaporanga.	
19	Itabaiana (villa)..... {		1 2	Santo Antonio e Almas de Itabaiana. N. S. da Boa Hora do Campo do Brito.	

MUNICIPIOS			PAROCHIAS		OBSERVAÇÕES
NUMEROS	Nomes	Datas de sua criação	NUMEROS	Nomes	
20	N. S. da Conceição de Itabaianinha (villa)	Villa por lei provincial de 19 de Fevereiro de 1835.	1	N. S. da Conceição de Itabaianinha.	
			2	N.S. do Soccorro do Gerú.	
21	Campos do Rio Real (villa)	Villa por lei provincial de 17 de Janeiro de 1835.	1	N. S. da Imperatriz dos Campos do Rio Real.	
22	Lagarto (villa).....	.....	1	N. S. da Piedade do Lagarto.	
23	Simão Dias (villa.)	Villa por lei provincial n. 264 de 15 de Março de 1850.	1	Sant'Anna de Simão Dias.	
24	Riachão (villa)....	Villa por lei provincial n. 666 de 13 de Maio de 1864 e pela de n. 888 de 9 de Maio de 1870.	1	N. S. do Amparo do Riachão.	
25	Campinhos (villa.)	Villa por lei provincial n. 162 de 20 de Março de 1846. A séde foi transferida do Espirito Santo para o povoado dos Campinhos, com a denominação de Villa de Santo Antonio dos Campinhos por lei provincial n. 852 de 9 de Abril de 1870.	1	Santo Antonio dos Campinhos.	
26	Santa Luzia (villa.)	Villa por lei provincial de 19 de Fevereiro de 1835.	1	Santa Luzia do Rio Real.	
27	Estancia (cidade)..	Villa por decreto de 25 de Outubro de 1831. Cidade por lei provincial n. 209 de 4 de Maio de 1848.	1	N. S. de Guadalupe da Estancia.	
28	Araúá (villa).....	Villa por lei provincial n. 848 de 9 de Abril de 1870.	1	N. S. da Conceição do Araúá.	
29	Buquim (villa)....	Villa com a denominação de Lagoa Vermelha por lei provincial n. 462 de 20 de Fevereiro de 1857. Foi transferida a sua séde para o povoado do Buquim por lei provincial n. 886 de 21 de Março de 1870.	1	Sant'Anna do Buquim.	

# Provincia da Bahia

MUNICIPIOS		PAROQUIAS		OBSERVAÇÕES
NUMEROS	Nomes	Datas de sua criação	NUMEROS	
1	S. Salvador..... (cidade)	Cidade antes de 1624. O alvará de 13 de Setembro de 1826 concedeo-lhe o titulo de <i>Leal e Valerosa</i> .	1 2 3 4 5 6 7 8 9 10 11 12 13 14 15 16 17 18	S. Salvador (curato). S. Pedro Velho. SS. Sacramento e Santa Anna. N. S. da Conceição da Praia. N. S. da Victoria. SS. Sacramento da Rua do Passo. SS. Sacramento do Pilar. Santo Antonio Além do Carmo. N. S. das Brotas. N. S. dos Mares. N. S. da Penha de Itapagipe. N. S. da Conceição de Itapoan. S. Bartolomeo de Pirajá. S. Miguel de Cotegipe. N. S. do O' de Paripe. N. S. da Piedade de Matuim. Sant'Anna da Ilha de Maré. N. S. da Encarnação de Passé.
2	Abrantes (villa)..	Villa por provisão regia de 27 de Setembro de 1758. Installada em 8 de Outubro do mesmo anno.	1 2 3	Divino Espirito Santo de Abrantes. S. Bento de Monte Gordo. S. Pedro do Assú da Torre.
3	Matta de S. João } (villa)	Villa por lei provincial n. 241 de 15 de Abril de 1846.	1	Senhor do Bom-Fim da Matta de S. João.
4	Conde (villa).....	Villa em 17 de Dezembro de 1806.	1	N. S. do Monte do Itapicurú da Praia.
5	Abbadia (villa) }	Villa por decisão real de 28 de Abril de 1728.	1	N. S. da Abbadia.
6	Cachoeira (cidade) }	Villa em 7 de Janeiro de 1698. Cidade por lei provincial n. 43 de 31 de Março de 1837.	1 2 3 4 5 6 7 8 9 10 11	N. S. do Rosario da Cachoeira. N. S. da Conceição da Feira. S. Pedro da Muritiba. N. S. do Bom Successo da Cruz das Almas. N. S. da Conceição do Curralinho. S. Thiago do Iguape. S. Estevão de Jacuípe. N. S. do Desterro do Outeiro Redondo. Senhor Deos Menino de S. Felix. S. Gonçalo dos Campos. N. S. do Resgate das Umburanas.

MUNICIPIOS			PAROQUIAS		OBSERVAÇÕES
NUMEROS	Nomes	Datas de sua criação	NUMEROS	Nomes	
7	Maragogipe..... (cidade)	Villa por provisão regia de 9 de Fevereiro de 1725. Installada em 1728. Cidade por lei provincial n. 389 de 8 de Maio de 1850.	1	S. Bartholomeo de Maragogipe.	
			2	S. Felipe de Maragogipe	
			3	N. S. da Conceição do Almeida.	
			4	Sant'Anna do Rio da Dona.	
8	Tapéra (villa).....	Villa por lei provincial n. 360 de 19 de Outubro de 1849. Installada em 9 de Janeiro de 1850.	1	N. S. da Conceição da Tapéra.	
			2	N. S. do Bom Conselho da Amargosa.	
			3	N. S. de Nazareth da Pedra Branca.	
9	Santo Amaro..... (cidade)	Villa por portaria do governador Vasco Fernandes Cesar de Menezes de 5 de Janeiro de 1727. Cidade por lei provincial n. 42 de 13 de Março de 1837.	1	N. S. do Rosario de Santo Amaro.	
			2	N. S. da Purificação de Santo Amaro.	
			3	S. Pedro do Rio Fundo.	
			4	N. S. da Oliveira dos Campinhos.	
			5	N. S. da Ajuda do Bom Jardim.	
			6	S. Domingos da Saubara.	
10	S. Francisco (villa).	Villa em 16 de Fevereiro de 1698.	1	S. Gonçalo da Villa de S. Francisco.	
			2	Sant'Anna do Catú.	
			3	N. S. do Monte.	
			4	N. S. da Madre de Deos do Boqueirão.	
			5	S. Sebastião das Cabeceiras de Passé.	
			6	N. S. do Soccorro do Reconcavo.	
11	Feira de Sant'Anna (cidade)	Villa por decreto de 19 de Novembro de 1832. Installada a 18 de Setembro de 1833. Cidade por lei provincial n. 1820 de 16 de Junho de 1873.	1	Sant'Anna da Feira	
			2	N. S. da Conceição do Riachão de Jacupe.	
			3	N. S. da Conceição de Coité.	
			4	N. S. dos Remedios.	
			5	Santa Barbara.	
			6	Senhor do Bom-Fim.	
			7	N. S. dos Humildes.	
			8	S. José de Itaporococas.	
12	Camisão (villa)...	Villa por lei provincial n. 520 de 20 de Abril de 1855. Installada em 3 de Março de 1856.	1	Sant'Anna do Camisão.	
			2	N. S. do Rosario do Orobó.	
			3	N. S. do Bom Conselho da Serra Preta.	
			4	N. S. da Conceição da Baixa Grande.	
13	Monte Alegre..... (villa)	Villa por lei provincial n. 669 de 31 de Dezembro de 1857. Installada em 11 de Janeiro de 1862.	1	N. S. das Dóres do Monte Alegre.	
			2	N. S. da Conceição do Gavião.	
14	Nazareth (cidade).	Villa por decreto de 25 de Outubro de 1831. Cidade por lei provincial n. 868 de 10 de Novembro de 1849.	1	N. S. de Nazareth das Farinhas.	
			2	Sant'Anna da Aldeia.	
			3	N. S. das Dóres da Nova Lage.	
			4	Santo Antonio de Jesus.	

MUNICIPIOS			PAROQUIAS		OBSERVAÇÕES
NUMEROS	Nomes	Datas de sua criação	NUMEROS	Nomes	
15	Jaguaripe (villa)...	Villa em 1694.	1	N. S. da Ajuda de Jaguaripe.	
			2	N. S. da Madre de Deos de Pirajubya.	
			3	S. Gonzalo e Senhor do Bom-Fim da Estiva.	
16	Itaparica (villa)...	Villa por decreto de 25 de Outubro de 1831. Installada em 4 de Agosto de 1833.	1	SS. Sacramento de Itaparica	
			2	Senhor Bom Jesus da Vera Cruz de Itaparica.	
			3	Santo Anaro do Catú.	
17	Valença (cidade)...	Villa pela carta regia de 23 de Janeiro de 1799. Installada em 10 de Julho do mesmo anno. Cidade por lei provincial n. 368 de 10 de Novembro de 1849.	1	SS. Coração de Jesus de Valença.	
			2	Sant'Anna de Serapuly.	
			3	N. S. da Conceição do Guerém.	
18	Jequiricá (villa)...	Villa por lei provincial n. 1046 de 17 de Junho de 1868.	1	N. S. da Conceição dos Carirys.	
			2	S. Vicente Ferrer de Areia.	
19	Santarem (villa)...	Villa por ordem regia de 27 de Dezembro de 1758.	1	Santo André de Santarem.	
20	Cayrú (villa).....	.....	1	N. S. do Rosario do Cayrú.	
			2	Divino Espirito Santo da Velha Boipeba.	
21	Taperoá (villa)...	A villa de Boipeba foi transferida para este lugar por lei provincial n. 284 de 29 de Maio de 1847.	1	S. Braz de Taperoá.	
			2	Senhor do Bom-Fim da Nova Boipeba.	
22	Camamú (villa)...	Villa pela carta regia de 22 de Maio de 1693.	1	N. S. d'Assumpção de Camamú.	
			2	N. S. das Dóres de Igrapiuna.	
23	Barcellos (villa)...	Villa por alvará de 28 de Dezembro de 1758.	1	N. S. das Candéas de Barcellos.	
24	Barra do Rio de Contas (villa)...	.....	1	S. Miguel da Barra do Rio de Contas.	
25	Marahú (villa).....	Villa em 17 de Junho de 1761.....	1	S. Sebastião de Marahú.	
26	Ilhéos (villa). ....	Villa em 1535.	1	S. Jorge dos Ilhéos.	
27	Olivença (villa)...	Villa por ordem regia de 22 de Novembro de 1758.	1	Santo Antonio da Barra de Una.	
28	Porto Seguro..... (villa)	Villa pela carta regia de 27 de Maio de 1534.	1	N. S. da Pena de Porto Seguro.	
29	Santa Cruz (villa)...	Villa em 29 de Novembro de 1832. Installada em 23 de Julho de 1833.	1	Santa Cruz de Porto Seguro.	
30	Villa Verde (villa).	Villa em 1762.	1	Divino Espirito Santo da Villa Verde.	
31	Trancoso (villa)....	Villa em 19 de Fevereiro de 1759.	1	S. João Baptista do Trancoso.	

MUNICIPIOS			PAROCHIAS		OBSERVAÇÕES
NUMEROS	Nomes	Datas de sua criação	NUMEROS	Nomes	
32	Cannavieiras (villa)	Villa em 17 de Novembro de 1833.	1	S. Boaventura do Poxim de Cannavieiras.	
33	Belmonte (villa)...	Villa em 1764.	1	N. S. do Carmo de Belmonte.	
34	Caravellas (cidade)	Villa em 1701. Cidade por lei provincial n. 521 de 23 de Abril de 1855.	1	Santo Antonio de Caravellas.	
35	Prado (villa).....	Villa em 3 de Maio de 1755. Installada em 12 de Dezembro de 1764.	1	N. S. da Purificação do Prado.	
36	Alcobaça (villa)...	Villa pela carta regia de 3 de Março de 1755.	1	S. Bernardo de Alcobaça.	
37	Viçosa (villa).....	Villa por alvará de 23 de Outubro de 1763.	1	N. S. da Conceição da Villa Viçosa.	
38	Porto Alegre..... (villa)	Villa por ordem regia de 10 de Outubro de 1769.	1	S. José de Porto Alegre.	
39	Inhambupe (villa)	Villa pela resolução de 28 de Abril de 1723. Installada em 13 de Março de 1802.	1 2	Divino Espirito Santo de Inhambupe. N. S. da Conceição do Aporá.	
40	Entre Rios (villa)	Villa por lei provincial n. 1178 de 3 de Abril de 1872. Installada em 23 de Agosto de 1873.	1	N. S. dos Prazeres.	
41	Purificação (villa)	Villa pela resolução n. 173 de 27 de Maio de 1842.	1 2 3	N. S. da Purificação dos Campos. SS. Coração de Maria. SS. Coração de Jesus do Pedrão.	
42	Alagoinhas (villa)	Villa por lei provincial n. 442 de 16 de Julho de 1852. Installada em 2 de Julho de 1853.	4 5	Sant'Anna da Serrinha. S. João Baptista de Ouriçangas.	
43	Itapicuru (villa)...	Villa pela resolução de 28 de Abril de 1723.	1 2	Jesus Maria e José de Igreja Nova. Senhor Deos Menino dos Araçás. Santo Antonio de Alagoinhas.	
44	Soure (villa).....	Villa por alvará de 18 de Maio de 1751, lei de 6 e 7 de Junho de 1753 e provisão de 3 de Fevereiro de 1759.	1	N. S. da Conceição do Soure.	
45	Pombal (villa).....	Villa em 1799.	1 2	Santa Thereza do Pombal. N. S. do Amparo da Ribeira do Pao Grande.	
46	Tucano (villa)...	Villa por lei provincial n. 51 de 21 de Março de 1837. Installada em 25 de Março do mesmo anno.	1	Sant'Anna do Tucano.	



## MUNICIPIOS

## PAROQUIAS

## OBSERVAÇÕES

NUMEROS	Nomes	Datas de sua criação	NUMEROS	Nomes	
47	Monte Santo..... (villa)	Villa por lei provincial n. 51 de 21 de Março de 1837. Installada a 15 de Agosto do mesmo anno.	1	N. S. da Conceição e SS. Coração de Jesus de Monte Santo.	
			2	SS. Trindade de Massacará.	
48	Geremoabo (villa).}	Villa por decreto de 25 de Outubro de 1831.	1	S. João Baptista de Jeremoabo.	
			2	Santo Antonio da Gloria do Curral dos Bois.	
			3	N. S. do Bom Conselho dos Montes do Boqueirão.	
			4	N. S. do Patrocinio do Coité.	
49	Jacobina (villa)....	Villa em 1723.	1	Santo Antonio de Jacobina.	
			2	SS. Coração de Jesus do Riachão.	
			3	N. S. da Saúde de Jacobina.	
50	Villa Nova da Rainha (villa).....	Villa em 1 de Outubro de 1799.	1	Senhor do Bom Fim da Villa Nova da Rainha.	
			2	Santo Antonio da Freguezia Velha de Jacobina.	
			3	Santo Antonio das Queimadas.	
51	Morro do Chapéo... (villa)	Villa por lei provincial n. 993 de 7 de Maio de 1864. Installada em 6 de Novembro de 1865.	1	N. S. da Graça do Morro do Chapéo.	
			2	N. S. da Conceição do Mundo Novo.	
52	Joazeiro (villa)....	Villa entre os annos de 1766 e 1768	1	N. S. das Grotas do Joazeiro.	
53	Sento Sé (villa)...	Villa por decreto de 6 de Julho de 1832.	1	S. José da Barra de Sento Sé.	
54	Capim Grosso.... (villa)	Villa por decreto de 6 de Julho de 1832. Installada em 17 de Maio de 1834.	1	Santo Antonio do Capim Grosso.	
55	Minas do Rio de Contas (villa)...	Villa em 1724.	1	N. S. do Livramento do Rio de Contas.	
			2	SS. Sacramento e Minas do Rio de Contas.	
			3	Senhor Bom Jesus do Rio de Contas.	
			4	N. S. do Carmo do Morro do Fogo.	
56	Brejo Grande..... (villa)	Villa por lei provincial n. 988 de 9 de Outubro de 1867.	1	N. S. do Allivio do Brejo Grande.	
57	Lençóes (cidade)..}	Villa por lei provincial n. 604 de 18 de Dezembro de 1856. Cidade pela de n. 946 de 20 de Maio de 1864.	1	N. S. da Conceição dos Lençóes.	
			2	N. S. da Conceição do Campestre.	
58	Santa Izabel de Paraguassú..... (villa)	Villa por lei provincial n. 271 de 17 de Maio de 1847. Installada em 7 de Fevereiro de 1848.	1	S. João de Santa Izabel de Paraguassú.	
			2	S. Sebastião do Sincorá.	

MUNICIPIOS			PAROQUIAS		OBSERVAÇÕES
NUMEROS	Nomes	Datas de sua criação	NUMEROS	Nomes	
59	Maracás (villa)...	Villa por lei provincial n. 518 de 18 de Abril de 1855. Installada em 5 de Janeiro de 1856.	1	N. S. da Graça de Maracás.	
60	Victoria (villa)...	Villa por lei provincial n. 124 de 19 de Maio de 1840. Installada no mesmo anno.	1	N. S. da Victoria da Conquista.	
61	Caetité (cidade)...	Villa em 1810. Installada em 5 de Abril do mesmo anno. Cidade pela lei n. 995 de 12 de Outubro de 1867.	1 2 3 4	Sant'Anna de Caetité. N. S. do Rosario da Canabrava. Senhor Bom Jesus dos Meiras. N. S. do Rosario do Gentio.	
62	Santo Antonio da Barra (villa)...	Villa por lei provincial n. 809 de 11 de Junho de 1860. Installada em 14 de Maio de 1861.	1 2	Santo Antonio da Barra. N. S. da Boa Viagem e Almas.	
63	Monte Alto (villa)...	Villa por lei provincial n. 124 de 19 de Maio de 1840. Installada a 15 de Novembro do mesmo anno.	1 2	N. S. Mãe dos Homens do Monte Alto. N. S. do Rosario do Riacho de Sant'Anna.	
64	Carinhanha (villa)...	Villa por decreto de 6 de Julho de 1832.	1	S. José de Carinhanha.	
65	Rio das Eguas... (villa)	Villa por lei provincial n. 973 de 15 de Maio de 1866. Installada em 13 de Maio de 1867.	1 2	N. S. da Gloria do Rio das Eguas. Sant'Anna dos Brojos.	
66	Urubú (villa).....	Villa em 1746.	1	Santo Antonio do Urubú de Cima.	
67	Macahubas (villa)...	Villa por decreto de 6 de Julho de 1832.	1 2	N. S. da Conceição de Macahubas. N. S. das Brotas de Macahubas.	
68	Chique-Chique... (villa)	Villa por decreto de 6 de Julho de 1832.	1	Senhor do Bom-Fim do Chique-Chique.	
69	Pilão Arcado... (villa)	Villa por alvará de 15 de Janeiro de 1810. Supprimida e depois restaurada pela lei provincial n. 650 de 14 de Dezembro de 1857 e installada a 25 de Junho de 1858.	1 2	Santo Antonio do Pilão Arcado. S. José do Riacho da Casa Nova.	
70	Barra do Rio Grande (cidade)...	Villa pela resolução regia de 1 de Dezembro de 1752. Cidade por lei provincial n. 1820 de 16 de Junho de 1873.	1	S. Francisco das Chagas da Barra do Rio Grande	
71	Santa Rita do Rio Preto (villa)....	Villa por lei provincial n. 119 de 26 de Março de 1840	1	Santa Rita do Rio Preto.	
72	Campo Largo... (villa)	Villa por alvará de 8 de Junho de 1820.	1 2	Sant'Anna do Campo Largo. Sant'Anna do Angical.	

# Provincia do Espirito Santo

MUNICIPIOS			PAROQUIAS		OBSERVAÇÕES
NUMEROS	Nomes	Datas de sua creação	NUMEROS	Nomes	
1	Victoria (cidade)...	Villa em 1551. Installada em 2 de Março de 1829. Cidade por decreto de 17 do mesmo mez e anno.	1 2 3 4 5	N. S. da Victoria. S. José do Queimado. S. João de Cariacica. S. João de Carapina. Santa Leopoldina.	
2	Vianna (villa)....	Villa por lei provincial n. 10 de 23 de Julho de 1862. Installada em 2 de Janeiro de 1863.	1 2	N. S. da Conceição de Vianna. Santa Izabel.	
3	Espirito Santo.... (villa)	Villa em 1535.	1	N. S. do Rosario do Espirito Santo.	
4	Serra (villa).....	Villa pela resolução do conselho do governo de 2 de Abril de 1833. Installada em 19 de Agosto do mesmo anno.	1	N. S. da Conceição da Serra.	
5	Nova Almeida.... (villa)	Villa por alvará de 2 de Janeiro de 1759. Installada em 15 de Junho de 1760.	1	Santos Reis Magos de Nova Almeida.	
6	Santa Cruz (villa)...	Villa por lei provincial n. 2 de 3 de Abril de 1848. Installada em 13 de Janeiro de 1849.	1 2	N. S. da Penha de Santa Cruz. S. Benedicto do Riacho.	
7	Linhares (villa)...	Villa pela resolução do conselho do governo de 2 de Abril de 1833. Installada em 13 de Novembro do mesmo anno.	1	N. S. da Conceição de Linhares do Rio Dóce.	
8	Barra de S. Matheos (villa).....	Villa pela resolução do conselho do governo de 2 de Abril de 1833. Installada em 5 de Outubro do mesmo anno.	1 2	N. S. da Conceição da Barra de S. Matheos. S. Sebastião de Itaúnas.	
9	S. Matheos (cidade)	Villa em 1771. Installada em 25 de Setembro de 1774. Cidade por lei provincial n. 1 de 3 de Abril de 1848.	1	S. Matheos.	
10	Guarapary (villa)...	Villa por provisão de 1 de Janeiro de 1679.	1	N. S. da Conceição de Guarapary.	
11	Benevente (villa)...	Villa por alvará de 1 de Janeiro de 1759, pôsto em execução em 14 de Fevereiro de 1761.	1	N. S. d'Assumpção de Benevente.	
12	Cachoeira de Itapemirim (villa)...	Villa por lei provincial n. 11 de 23 de Novembro de 1864. Installada em 26 de Março de 1867.	1 2 3 4 5 6 7	S. Pedro do Cachoeiro. S. Pedro d'Alcantara do Rio Pardo. N. S. da Penha do Alegre. S. Miguel do Veado. S. Pedro de Itabapoanna. S. José do Calçado. N. S. da Conceição do Aldeamento Affonsino.	
13	Itapemirim (villa)...	Villa por alvará de 27 de Junho de 1815. Installada em 4 de Fevereiro de 1829.	1	N. S. do Amparo de Itapemirim.	

# Município Neutro

MUNICIPIOS.			PAROQUIAS		OBSERVAÇÕES
NUMEROS	Nomes	Datas de sua criação	NUMEROS	Nomes	
1	S. Sebastião do Rio de Janeiro..... (cidade)	<p>O alvará de 6 de Fevereiro de 1818 conferio ao senado da camara do Rio de Janeiro o tratamento de senhoria, decorando o Sr. D. Pedro I a cidade de S. Sebastião com o titulo de <i>Muito Leal e Heroica</i>, por decreto de 9 de Janeiro de 1823. Querendo distinguir com uma prova significantissima de apreço á camara municipal, concedeo-lhe o actual Imperador, em Julho de 1841, o predicamento de <i>Illustrissima</i>. O municipio da côrte com o territorio que forma hoje a provincia do Rio de Janeiro constituia a principio a provincia; o acto adicional concedeo á provincia e ao municipio a organização que hoje possuem.</p>	1	SS. Sacramento.	
			2	S. José.	
			3	N. S. da Candelaria.	
			4	Santa Rita.	
			5	Sant'Anna.	
			6	S. Christovão.	
			7	S. Francisco Xavier do Engenho Velho.	
			8	N. S. da Conceição do Engenho Novo.	
			9	Santo Antonio dos Pobres.	
			10	N. S. da Gloria.	
			11	S. João Baptista da Lagoa.	
			12	N. S. da Conceição da Gavea.	
			18	Divino Espirito Santo.	
			14	N. S. do Desterro do Campo Grande.	
			15	N. S. do Loreto de Jacarépaguá	
			16	S. Salvador do Mundo da Guaratiba.	
			17	N. S. da Apresentação de Irajá	
			18	N. S. da Ajuda da Ilha do Governador.	
			19	Senhor Bom Jesus do Monte de Paqueta.	
			20	S. Thiago de Inhaúma.	
			21	Santa Cruz (curato).	

# Provincia do Rio de Janeiro

MUNICIPIOS			PAROQUIAS		OBSERVAÇÕES
NUMEROS	Nomes	Datas de sua criação	NUMEROS	Nomes	
1	Campos (cidade).	Villa em 1678, confirmada em 1675. Installada em 1676.	1 2 3 4 5 6 7 8 9 10 11 12	Santo Antonio dos Gualrhos. S. Sebastião. S. Gonçalo. Santa Rita da Lagôa de Cima. N. S. da Natividade de Carangola. N. S. das Dôres de Macabú. N. S. da Penha do Morro do Côco. S. Benedicto. S. Salvador de Campos. Senhor Bom Jesus de Itabapoanna. N. S. da Conceição do Travessão. Santo Antonio das Cachoeiras.	
2	S. João da Barra. (cidade)	Installada em villa em 1676. Cidade por decreto n. 534 de 17 de Junho de 1850.	1 2 3 4 5	S. João Baptista da Barra. S. Francisco de Paula da Barra Secca. S. Sebastião de Itabapoanna. S. Luiz Gonzaga. N. S. do Amparo do Tahy.	
3	S. Fidelis (cidade)	Villa por decreto n. 503 de 19 de Abril de 1850. Installada em 5 de Março de 1855. Cidade por lei provincial n. 1533 de 3 de Dezembro de 1870.	1 2 3 4 5 6	S. Fidelis de Sigmaringa. S. José de Leonissa. Santo Antonio de Padua. N. S. da Conceição da Ponte Nova. Senhor Bom Jesus do Monte Verde. N. S. da Piedade da Lage.	
4	Cantagallo..... (cidade)	Villa por alvará de 9 de Março de 1814. Cidade por lei provincial n. 965 de 2 de Outubro de 1857.	1 2 3 4	SS. Sacramento. N. S. do Carmo. Santa Rita do Rio Negro. N. S. da Conceição das Duas Barras.	
5	Santa Maria Magdalena (villa)..	Villa por lei provincial n. 1208 de 24 de Outubro de 1861. Installada em 8 de Junho de 1862.	1 2 3	S. Francisco de Paula. Santa Maria Magdalena. S. Sebastião do Alto.	
6	Nova Friburgo... (villa)	Villa por alvará de 30 de Janeiro de 1820. Installada em 17 de Abril do mesmo anno.	1 2 3 4	S. João Baptista de Nova Friburgo. S. José do Ribeirão. N. S. da Conceição do Ribeirão da Sebastianna. N. S. da Conceição de Paquequer.	
7	Cabo Frio (cidade)	Villa por alvará de 1615. Cidade em 13 de Novembro do mesmo anno.	1 2	N. S. d'Assumpção de Cabo Frio. S. Pedro da Aldeia.	

MUNICÍPIOS			PAROQUIAS		OBSERVAÇÕES
NUMEROS	Nomes	Datas de sua criação	NUMEROS	Nomes	
8	Macahé (cidade)..	Villa por alvará de 29 de Julho de 1813. Installada em 25 de Janeiro de 1814. Cidade por lei provincial n. 364 de 15 de Abril de 1846.	1 2 3 4 5 6 7	S. João Baptista de Macahé. S. José do Barreto. N. S. das Neves. N. S. da Conceição de Macabú. N. S. da Conceição de Carapebús. N. S. do Desterro de Quissaman. N. S. da Conceição do Arraial dos Frades.	
9	Barra de S. João. (villa)	Villa por lei provincial n. 394 de 19 de Maio de 1846. Installada em 15 de Setembro de 1859.	1	Sacra Familia da Barra de S. João.	
10	Araruama (villa)..	Villa por lei provincial n. 1128 de 6 de Fevereiro de 1859. Installada em 25 de Agosto do mesmo anno.	1 2	S. Sebastião de Araruama. S Vicente de Paula.	
11	Saquarema (villa).	Villa por lei provincial n. 238 de 8 de Maio de 1841. Installada em 13 de Novembro do mesmo anno. Supprimida e depois restaurada pela lei n. 1180 de 21 de Junho de 1860.	1	N. S. de Nazareth de Saquarema.	
12	Rio Bonito (villa).	Villa por lei provincial n. 381 de 17 de Maio de 1846. Installada em 1 de Outubro do mesmo anno.	1 2	N. S. da Conceição do Rio Bonito. N. S. da Conceição da Boa Esperança.	
13	Capivary (villa)..	Villa por lei provincial n. 239 de 8 de Maio de 1841. Installada em 6 de Janeiro de 1843.	1 2 3	N. S. da Lapa de Capivary. N. S. do Amparo de Correntezas. N. S. da Conceição dos Gaviões (curato).	
14	Nitherohy (cidade)	Villa por alvará de 10 de Maio de 1819, com a denominação de Villa Real da Praia Grande. Installada em 11 de Agosto do mesmo anno. Declarada capital da provincia por lei provincial n. 26 de Março de 1835. Cidade com a denominação de Nitherohy por lei n. 6 de 28 do mesmo mez e anno, tendo o titulo de <i>Imperial</i> por decreto n. 93 de 22 de Agosto de 1841.	1 2 3 4 5 6	S. João Baptista de Nitherohy. S. Lourenço. S. Sebastião de Itaipú. S. Gongalo. N. S. da Conceição de Jurujuba. N. S. da Conceição de Cordeiros.	
15	Itaborahy (villa)..	Villa por decreto de 15 de Janeiro de 1833. Installada em 22 de Maio do mesmo anno.	1 2 3	S. João Baptista de Itaborahy. N. S. do Desterro de Itamby. N. S. da Conceição do Porto das Caixas.	
16	Maricá (villa)....	Villa por alvará de 26 de Maio de 1814. Installada em 27 de Agosto de 1815.	1	N. S. do Amparo de Maricá.	

MUNICIPIOS			PAROCHIAS		OBSERVAÇÕES
NUMEROS	Nomes	Datas de sua criação	NUMEROS	Nomes	
17	Estrella (villa)....	Villa por lei provincial n. 397 de 20 de Maio de 1846. Installada em 20 de Julho do mesmo anno.	1	N. S. da Piedade de Inhomirim.	
			2	N. S. do Pilar.	
			3	N. S. da Guia de Pacopahyba.	
18	Petropolis (cidade)	Cidade por lei provincial n. 961 de 29 de Setembro de 1857. Installada em 27 de Junho de 1859.	1	S. Pedro de Alcantara de Petropolis.	
19	Magé (cidade).....	Villa fundada por ordem do vice-rei Luiz de Vasconcellos e Souza de 9 de Junho de 1789. Installada em 12 de Junho do mesmo anno. Cidade por decreto n. 965 de 2 de Outubro de 1857.	1	N. S. da Piedade de Magé.	
			2	N. S. da Ajuda de Guapy-mirim.	
			3	S. Nicoláo de Suruhy.	
			4	Santo Antonio de Theresopolis.	
20	Sapucaia (villa)...	Villa por lei provincial n. 2068 de 7 de Dezembro de 1874. Installada em 28 de Fevereiro de 1875.	1	Santo Antonio da Sapucaia	
			2	N. S. da Conceição da Aparecida.	
			3	S. José do Rio Preto.	
21	Santo Antonio de Sá (villa).....	Villa por alvará de 15 de Maio de 1679.	1	Sant'Anna de Macacú.	
			2	Santo Antonio de Sá de Macacú.	
			3	S. José da Boa Morte.	
22	Vassouras (cidade)	Villa por decreto de 15 de Janeiro de 1833. Cidade por lei provincial n. 961 de 29 de Setembro de 1857.	1	N. S. da Conceição.	
			2	Santa Cruz dos Mendes.	
			3	N. S. da Conceição do Paty do Alferes.	
			4	S. Sebastião dos Ferreiros.	
			5	Sacra Familia do Tinguá.	
23	Valença (cidade)...	Villa por decisão imperial de 17 de Outubro de 1823. Installada em 12 de Novembro de 1826. Cidade por lei provincial n. 961 de 29 de Setembro de 1857.	1	N. S. da Gloria.	
			2	Santa Thereza.	
			3	Santo Antonio do Rio Bonito.	
			4	N. S. da Piedade das Ipiabas.	
			5	Santa Izabel do Rio Preto.	
24	Parahyba do Sul. (cidade)	Villa por decreto de 15 de Janeiro de 1833. Installada em 15 de Abril do mesmo anno. Cidade por lei provincial n. 1653 de 20 de Dezembro de 1871.	1	S. Pedro e S. Paulo.	
			2	Santo Antonio da Encruzilhada.	
			3	N. S. da Conceição da Bemposta.	
			4	Sant'Anna de Cebolas.	
25	Pirahy (cidade)...	Villa por lei provincial n. 97 de 6 de Dezembro de 1837. Installada em 11 de Novembro de 1838. Cidade por lei provincial n. 2641 de 17 de Outubro de 1874.	1	Sant'Anna do Pirahy.	
			2	S. João Baptista do Arrozal.	
			3	N. S. das Dóres do Pirahy.	
			4	S. José do Turvo.	
26	Barra Mansa..... (cidade)	Villa por decreto de 3 de Outubro de 1833. Installada em 10 de Fevereiro de 1833. Cidade por lei provincial n. 19 de 15 de Outubro de 1857.	1	S. Sebastião da Barra Mansa.	
			2	Divino Espirito Santo da Barra Mansa.	
			3	N. S. do Rosario dos Quatis.	
			4	N. S. do Amparo da Barra Mansa.	
			5	Patriarcha S. Joaquim.	

BIBLIOTECA  
— 99 —  
MINISTERIO DA FAZENDA

MUNICÍPIOS			PAROQUIAS		OBSERVAÇÕES
NUMEROS	Nomes	Datas de sua criação	NUMEROS	Nomes	
27	Paraty (cidade)...	Villa pela carta regia de 28 de Fevereiro de 1637. Cidade por lei provincial n. 302 de 11 de Março de 1844.	1 2	N. S. dos Remedios de Paraty. N. S. da Conceição de Paraty-mirim.	
28	Rezende (cidade)...	Villa em 29 de Setembro de 1801. Installada em 29 de Dezembro do mesmo anno. Cidade por lei provincial n. 438 de 13 de Julho de 1848.	1 2 3 4 5	N. S. da Conceição de Rezende. S. José do Campo Bello. Senhor Bom Jesus do Ribeirão de Sant'Anna. Santo Antonio da Vargem Grande. S. Vicente Ferrer.	
29	Itaguahy (villa)...	Villa por provisão regia de 13 de Setembro de 1818. Supprimida por aviso de 13 de Novembro do mesmo anno. Restaurada por provisão de 13 de Novembro de 1819. Reinstallada em 11 de Fevereiro de 1820.	1 2 3	S. Francisco Xavier de Itaguahy. N. S. da Conceição do Bananal. S. Pedro e S. Paulo do Ribeirão das Lages.	
30	Iguassú (villa)...	Villa por decreto de 15 de Janeiro de 1833. Installada em 27 de Julho do mesmo anno.	1 2 3 4 5	N. S. da Piedade do Iguassú. N. S. da Conceição de Marapicú. Santo Antonio de Jacutinga. S. João de Merety. Sant'Anna das Palmeiras.	
31	S. João do Principe (villa)	Villa por alvará de 21 de Fevereiro de 1811. Installada em 12 de Fevereiro de 1813.	1 2 3	S. João Marcos. S. José do Bom Jardim. N. S. da Conceição do Passa-Tres.	
32	Angra dos Reis...	Villa em 1608. Installada em 27 de Janeiro de 1829. Cidade por lei provincial n. 6 de 28 de Março de 1835.	1 2 3 4 5	N. S. da Conceição de Angra dos Reis. N. S. da Conceição da Ribeira. N. S. da Conceição de Mambucaba. Sant'Anna da Ilha Grande. SS. Trindade de Jacuanga.	
33	Mangaratiba ..... (villa)	Villa por decreto de 11 de Novembro de 1831. Installada em 24 de Março de 1832.	1 2 3	N. S. da Guia de Mangaratiba. N. S. da Conceição de Jacarehy. Sant'Anna de Itacurussá.	
34	Rio Claro (villa)...	Villa por lei provincial n. 461 de 19 de Maio de 1849. Installada em 1 de Janeiro de 1850.	1 2	N. S. da Piedade do Rio Claro. Santo Antonio de Capivary.	

RECEBIDA  
SECRETARIA



# Provincia de S. Paulo

MUNICIPIOS			PAROCHIAS		OBSERVAÇÕES
NUMEROS	Nomes	Datas de sua criação	NUMEROS	Nomes	
1	S. Paulo (cidade)..	Villa em 1560. Cidade em 1711.	1	N. S. d'Assumpção da Sé.	
			2	N. S. da Conceição de Santa Ephigenia.	
			3	N. S. da Consolação e S. João Baptista.	
			4	Senhor Bom Jesus de Mattosinhos do Braz.	
			5	N. S. da Conceição dos Guarulhos.	
			6	Expectação de N. S. do O'.	
			7	N. S. da Penha de França.	
			8	N. S. da Conceição de S. Bernardo.	
			9	N. S. do Desterro de Juquery.	
2	Santo Amaro (villa) }	Villa por decreto de 10 de Julho de 1832.	1	Santo Amaro.	
			2	N. S. dos Prazeres de Itapeperica.	
3	Paranahyba (villa).	Villa em 1625.	1	Sant'Anna de Paranahyba.	
4	Cutia (villa)..... }	Villa por lei provincial n. 7 de 2 de Abril de 1856.	1	N. S. do Monteserrate da Cutia.	
5	Jacarehy (villa)...	Villa em 1652. Cidade por lei provincial n. 17 de 3 de Abril de 1849.	1	N. S. da Conceição de Jacarehy.	
6	Santa Branca..... }	Villa por lei provincial n. 1 de 5 de Março de 1856.	1	Santa Branca.	
7	Santa Izabel (villa) }	Villa por decreto de 10 de Julho de 1832.	1	Santa Izabel..	
8	Mogy das Cruzes... }	Villa em 1630. Cidade por lei provincial n. 5 de 13 de Maio de 1855.	1	Sant'Anna de Mogy das Cruzes.	
	(cidade)		2	N. S. da Ajuda de Itaquaquecetuba.	
			3	N. S. da Escada.	
			4	Senhor Bom Jesus do Arujá.	
9	S. José do Parahytinga (villa)..... }	Villa por lei provincial n. 9 de 24 de Março de 1857.	1	S. José do Parahytinga.	
10	S. José dos Campos (cidade)..... }	Villa em 1627, com a denominação de S. José do Parahyba. Cidade por lei provincial n. 27 de 22 de Abril de 1864. A de n. 47 de 2 de Abril de 1871 mudou-lhe o nome para o de S. José dos Campos.	1	S. José dos Campos.	
			2	N. S. da Piedade do Buquira.	
11	Caçapava (villa)..... }	Villa por lei provincial n. 20 de 14 de Abril de 1855.	1	N. S. da Ajuda de Caçapava.	
			2	N. S. das Dôres de Capivary.	
12	Parahybuna..... }	Villa por decreto de 10 de Julho de 1832. Cidade por lei provincial n. 44 de 30 de Abril de 1857.	1	Santo Antonio do Parahybuna.	
13	Natividade (villa)..... }	Villa por lei provincial n. 15 de 18 de Abril de 1863.	1	Divino Espirito Santo da Natividade.	

MUNICÍPIOS			PAROQUIAS		OBSERVAÇÕES
NUMEROS	Nomes	Datas de sua criação	NUMEROS	Nomes	
14	S. Luiz do Parahytinga (cidade)...	Villa em 1773. Cidade por lei provincial n. 44 de 30 de Abril de 1857.	1 2 3	S. Luiz do Parahytinga. N. S. da Conceição da Lagoinha. N. S. da Conceição do Bairro Alto.	
15	Taubaté (cidade)...	Villa em 1645. Cidade por lei provincial n. 5 de 5 de Fevereiro de 1842.	1 2	S. Francisco das Chagas de Taubaté. Santa Cruz do Paulinho.	
16	Pindamonhangaba (cidade)	Villa por ordem regia de 10 de Julho de 1705. Cidade por lei provincial n. 17 de 3 de Abril de 1849.	1	N. S. do Bom Successo de Pindamonhangaba.	
17	S. Bento de Sapucahy-mirim.... (villa)	Villa por lei provincial n. 23 de 16 de Abril de 1858.	1 2	S. Bento de Sapucahy-mirim. Santo Antonio do Pinhal.	
18	Guaratinguetá.... (cidade)	Villa em 1651. Cidade por lei provincial n. 2 de 23 de Janeiro de 1844.	1	Santo Antonio de Guaratinguetá.	
19	Cunha (cidade)...	Villa em Janeiro de 1786. Cidade por lei provincial n. 30 de 20 de Abril de 1858.	1 2	N. S. da Conceição de Cunha. N. S. da Conceição de Campos Novos.	
20	Lorena (cidade)...	Villa em 1788. Cidade por lei provincial n. 21 de 24 de Abril de 1856.	1	N. S. da Piedade de Lorena.	
21	Cruzeiro (villa)...	Villa por lei provincial n. 8 de 6 de Abril de 1871.	1	N. S. da Conceição do Cruzeiro.	
22	Silveiras (cidade)...	Villa por lei provincial n. 12 de 28 de Fevereiro de 1842. Cidade pela de n. 1 de 22 de Fevereiro de 1864.	1 2	N. S. da Conceição de Silveiras. N. S. da Piedade do Sapé.	
23	Bananal (cidade)...	Villa por decreto de 10 de Julho de 1832. Installada em 17 de Março de 1833. Cidade por lei provincial n. 17 de 3 de Abril de 1849.	1 2	Senhor Bom Jesus do Livramento do Bananal. Santo Antonio do Alambary (curato).	
24	Arcias (cidade)...	Villa por alvará de 28 de Novembro de 1817. Cidade por lei provincial n. 11 de 24 de Março de 1857.	1	Sant'Anna de Arcias.	
25	S. José dos Barreiros (villa)...	Villa por lei provincial n. 6 de 9 de Março de 1859.	1	S. José dos Barreiros.	
26	Queluz (villa)...	Villa por lei provincial n. 15 de 4 de Março de 1842.	1 2	S. João Baptista de Queluz. S. Francisco de Paula dos Pinheiros.	
27	Santos (cidade)...	Villa em 1546. Cidade por lei provincial n. 1 de 26 de Janeiro de 1839.	1	N. S. do Rosario de Santos.	
28	S. Vicente (villa)...	Villa em 1531.	1	S. Vicente.	
29	Itanhaem (villa)...	Villa em 1561.	1	N. S. da Conceição de Itanhaem.	
30	Ubatuba (cidade)...	Villa em 1637. Cidade por lei provincial n. 5 de 13 de Março de 1855.	1	Exaltação de Santa Cruz de Ubatuba.	
31	S. Sebastião (villa)...	Villa em 16 de Março de 1636.	1	S. Sebastião.	

MUNICÍPIOS			PARÓQUIAS		OBSERVAÇÕES
NUMEROS	Nomes	Datas de sua criação	NUMEROS	Nomes	
32	Caraguatatuba... (villa)	Villa por lei provincial n. 30 de 20 de Abril de 1857.	1	Santo Antonio de Caraguatatuba.	
33	Villa Bella (villa).	Villa por ordem regia de 23 de Janeiro de 1809.	1	N. S. da Ajuda e Bom Successo de Villa Bella.	
34	Iguape (cidade)...	Villa em 1758. Cidade por lei provincial n. 17 de 3 de Abril de 1849.	1	Senhor Bom Jesus de Iguape.	
			2	N. S. da Conceição de Jupiranga.	
			3	Santo Antonio de Juquiá.	
			4	N. S. das Dóres da Praia.	
35	Cananéa (villa)...	Villa em 1587.	1	S. João Baptista da Cananéa.	
36	Xiririca (villa)...	Villa por lei provincial n. 28 de 10 de Março de 1842.	1	N. S. da Guia de Xiririca.	
37	Yporanga (villa)...	Villa por lei provincial n. 39 de 3 de Abril de 1873.	1	Sant'Anna de Yporanga.	
38	Campinas (cidade)...	Villa por ordem regia de 1797. Cidade por lei provincial n. 5 de 5 de Fevereiro de 1842.	1	N. S. da Conceição de Campinas.	
			2	N. S. do Carmo e Santa Cruz de Campinas.	
39	Jundiahy (cidade)...	Villa em 1656. Cidade por lei provincial n. 24 de 28 de Março de 1865.	1	N. S. do Desterro de Jundiahy.	
40	Bethlém do Jundiahy (villa)...	Villa por lei provincial n. 2 de 20 de Fevereiro de 1857.	1	N. S. de Bethlém do Jundiahy.	
41	Itú (cidade).....	Villa em 1654. Cidade por lei provincial n. 5 de 5 de Fevereiro de 1842.	1	N. S. da Candelaria de Itú.	
42	Cabreúva (villa)...	Villa por lei provincial n. 12 de 24 de Março de 1859.	1	N. S. da Piedade de Cabreúva.	
43	Indaiatuba (villa)...	Villa por lei provincial n. 12 de 24 de Março de 1859.	1	N. S. da Candelaria de Indaiatuba.	
44	Monte Mór (villa)...	Villa por lei provincial n. 29 de 24 de Março de 1871.	1	N. S. do Patrocinio do Monte Mór.	
45	Porto Feliz (cidade)...	Villa em 1797. Cidade por lei provincial n. 24 de 16 de Abril de 1858.	1	N. S. Mãe dos Homens de Porto Feliz.	
46	Sorocaba (cidade)...	Villa em 1670. Cidade por lei provincial n. 5 de 5 de Fevereiro de 1842.	1	N. S. da Ponte de Sorocaba.	
47	Campo Largo de Sorocaba (villa)...	Villa por lei provincial n. 23 de 7 de Abril de 1857.	1	N. S. das Dóres de Campo Largo.	
48	S. Roque (cidade)...	Villa por decreto de 10 de Julho de 1832. Cidade por lei provincial n. 26 de 22 de Abril de 1864.	1	S. Roque.	
49	Araçariguama... (villa)	Villa por lei provincial n. 43 de 16 de Abril de 1874.	1	N. S. da Penha de Araçariguama.	
50	Una (villa).....	Villa por lei provincial n. 10 de 24 de Março de 1857.	1	N. S. das Dóres de Una.	

MUNICÍPIOS			PAROQUIAS		OBSERVAÇÕES
NUMEROS	Nomes	Datas de sua criação	NUMEROS	Nomes	
51	Piedade (villa)...	Villa por lei provincial n. 8 de 24 de Março de 1857.	1	N. S. da Piedade.	
52	Bragança (cidade)	Villa em 1797. Cidade por lei provincial n. 21 de 24 de Abril de 1856.	1	N. S. da Conceição de Bragança.	
53	Socorro (villa)..	Villa por lei provincial n. 29 de 24 de Março de 1871.	1	N. S. do Socorro do Rio do Peixe.	
54	Atibaia (cidade)..	Villa em 1769. Cidade por lei provincial n. 26 de 22 de Abril de 1864.	1 2	S. João Baptista de Atibaia. N. S. do Carmo de Campo Largo.	
55	Nazareth (villa).	Villa por lei provincial n. 15 de 10 de Junho de 1850.	1 2	N. S. de Nazareth Senhor Bom Jesus dos Perdões.	
56	Santo Antonio da Cachoeira (villa)	Villa por lei provincial n. 12 de 24 de Março de 1859.	1	Santo Antonio da Cachoeira.	
57	Amparo (cidade).	Villa por lei provincial n. 5 de 14 de Março de 1857. Cidade pela de n. 24 de 28 de Março de 1865.	1	N. S. do Amparo.	
58	Serra Negra (villa)	Villa por lei provincial n. 12 de 24 de Março de 1859.	1	N. S. do Rosario da Serra Negra.	
59	Itapeteninga ..... (cidade)	Villa em 1770. Cidade por lei provincial n. 5 de 13 de Março de 1855.	1 2 3 4	N. S. dos Prazeres de Itapeteninga. Senhor Bom Jesus do Alambary. S. João Baptista do Guarhy. Divino Espirito Santo da Boa Vista.	
60	Sarapuhy (villa).	Villa por lei provincial n. 11 de 13 de Março de 1872.	1	N. S. das Dóres de Sarapuhy.	
61	Parapanema... (villa)	Villa por lei provincial n. 17 de 2 de Abril de 1857.	1	N. S. da Conceição do Capão Bonito de Parapanema.	
62	Tatuhy (cidade).	Villa por lei provincial n. 12 de 13 de Fevereiro de 1844. Cidade pela de n. 13 de 20 de Julho de 1861.	1	N. S. da Conceição de Tatuhy.	
63	Botucatú (villa)	Villa por lei provincial n. 17 de 14 de Abril de 1855.	1 2 3 4	N. S. das Dóres de Botucatú. N. S. dos Remedios da Ponte do Tieté. N. S. das Dóres do Rio Novo. N. S. da Piedade do Rio Bonito.	
64	Lenções (villa)...	Villa por lei provincial n. 90 de 25 de Abril de 1865.	1 2 3	N. S. da Piedade de Lenções S. Domingos. Santa Cruz do Rio Pardo.	
65	Itapéva da Faxina (cidade)	Villa em 1769. Cidade por lei provincial n. 13 de 20 de Julho de 1861.	1 2 3	Sant'Anna de Itapéva da Faxina. N. S. do Bom Successo. Santo Antonio da Boa Vista.	

MUNICIPIOS			PAROCHIAS		OBSERVAÇÕES
NUMEROS	Nomes	Datas de sua criação	NUMEROS	Nomes	
66	S. João Baptista do Rio Verde (villa).	Villa por lei provincial n. 7 de 6 de Março de 1871.	1	S. João Baptista do Rio Verde.	
			2	N.S. da Conceição das Lavrinhas.	
			3	S. Sebastião do Tijuco Preto.	
67	Apiahy (villa).....	Villa em 1770.	1	Santo Antonio de Apiahy.	
			2	Ribeira.	
68	Constituição..... (cidade)	Villa em 1822. Cidade por lei provincial n. 21 de 24 de Abril de 1853.	1	Santo Antonio da Constituição.	
69	Santa Barbara.... (villa)	Villa por lei provincial n. 2 de 8 de Junho de 1869.	1	Santa Barbara.	
			2	S. Pedro.	
70	Capivary (cidade).	Villa por decreto de 10 de Julho de 1832. Cidade por lei provincial n. 27 de 22 de Abril de 1864.	1	N.S. do Patrocinio de Capivary de Baixo.	
71	Tieté (cidade).....	Villa por lei provincial n. 24 de 8 de Março de 1842. Cidade pela de n. 33 de 19 de Julho de 1867.	1	SS. Trindade de Tieté.	
72	Mogy-mirim..... (cidade)	Villa em 1770. Cidade por lei provincial n. 17 de 3 de Abril de 1849.	1	S. José de Mogy-mirim.	
			2	N. S. da Conceição de Mogy-guassú.	
			3	Divino Espirito Santo do Pinhal.	
73	Penha de Mogy-mirim (villa)	Villa por lei provincial n. 4 de 2 de Março de 1858.	1	N.S. da Penha de Mogy-mirim.	
74	S. João da Boa-Vista (villa)....	Villa por lei provincial n. 12 de 24 de Março de 1859.	1	S. João da Boa Vista.	
75	Casa Branca..... (cidade)	Villa por lei provincial n. 15 de 25 de Fevereiro de 1841. Cidade pela de n. 22 de 27 de Março de 1872.	1	N.S. das Dóres de Casa Branca.	
			2	Santa Rita do Passa Quatro.	
			3	S. José do Rio Pardo.	
76	S. Sebastião da Boa-Vista (villa).	Villa por lei provincial n. 29 de 24 de Março de 1871.	1	S. Sebastião da Boa Vista.	
77	Caconde (villa)...	Villa por lei provincial n. 6 de 5 de Abril de 1864.	1	N.S. da Conceição de Caconde.	
			2	Divino Espirito Santo do Rio do Peixe.	
78	S. Simão (villa)...	Villa por lei provincial n. 75 de 22 de Abril de 1863.	1	S. Simão.	
79	Ribeirão Preto... (villa)	Villa por lei provincial n. 67 de 12 de Abril de 1871.	1	S. Sebastião do Ribeirão Preto.	
80	S. João do Rio Claro (cidade)...	Villa por lei provincial n. 13 de 7 de Março de 1845. Cidade pela de n. 44 de 30 de Abril de 1857.	1	S. João Baptista do Rio Claro.	
			2	N. S. da Conceição no Itaquery.	
81	Limeira (cidade)...	Villa por lei provincial n. 25 de 8 de Março de 1842. Cidade pela de n. 13 de 18 de Abril de 1863.	1	N. S. das Dóres da Limeira.	
82	Patrocinio das Araras (villa).....	Villa por lei provincial n. 29 de 24 de Março de 1871.	1	N. S. do Patrocinio das Araras.	

MUNICIPIOS			PAROQUIAS		OBSERVAÇÕES
NUMEROS	Nomes	Datas de sua criação	NUMEROS	Nomes	
83	Patrocínio (villa).	Villa por lei provincial n. 80 de 23 de Abril de 1873.	1	N. S. do Patrocínio.	
84	Pirassununga..... (villa)	Villa por lei provincial n. 76 de 23 de Abril de 1865.	1	Senhor Bom Jesus dos Afflictos de Pirassununga.	
85	Bethlém do Descalvado (villa).....	Villa por lei provincial n. 72 de 22 de Abril de 1865.	1	N. S. de Bethlém do Descalvado.	
86	Araraquara (villa).	Villa por decreto de 10 de Julho de 1832.	1	S. Bento de Araraquara.	
87	Jaboticabal (villa).	Villa por lei provincial n. 10 de 5 de Julho de 1867.	1 2	N. S. do Carmo do Jaboticabal. Espírito Santo dos Barretos.	
88	S. Carlos do Pinhal (villa).....	Villa por lei provincial n. 15 de 18 de Março de 1865.	1	S. Carlos do Pinhal.	
89	Brotas (villa).....	Villa por lei provincial n. 1 de 14 de Fevereiro de 1859.	1	N. S. das Dóres de Brotas.	
90	Dous Córregos... (villa)	Villa por lei provincial n. 43 de 16 de Abril de 1874.	1	Divino Espírito Santo dos Dous Córregos.	
91	Jahú (villa).....	Villa por lei provincial n. 60 de 23 de Abril de 1866.	1	N. S. do Patrocínio do Jahú.	
92	Franca (cidade)...	Villa em 1824. Cidade por lei provincial n. 21 de 24 de Abril de 1856.	1 2 3 4	N. S. da Conceição da Franca. N. S. do Carmo da Franca. Santo Antonio da Rifaina. N. S. do Patrocínio de Sapucahy.	
93	Santa Rita do Paraiso (villa).....	Villa por lei provincial n. 51 de 14 de Abril de 1873.	1	Santa Rita do Paraiso.	
94	Batataes (villa)...	Villa por lei provincial n. 7 de 14 de Março de 1839.	1 2 3 4	Senhor Bom Jesus da Canna Verde de Batataes. Santo Antonio da Alegria. Sant'Anna dos Olhos d'Agua. Divino Espírito Santo.	
95	Cajuru (villa).....	Villa por lei provincial n. 15 de 18 de Março de 1865.	1	S. Bento e Santa Cruz de Cajuru.	

# Provincia do Paraná

MUNICIPIOS			PAROQUIAS		OBSERVAÇÕES
NUMEROS	Nomes	Datas de sua criação	NUMEROS	Nomes	
1	Curitiba (cidade)	Villa em 1693. Cidade por lei provincial de S. Paulo n. 5 de 5 de Fevereiro de 1842.	1	N. S. da Luz de Curitiba.	
2	S. José dos Pinhães (villa)...	Villa por lei provincial de S. Paulo n. 10 de 16 de Julho de 1852. Installada em 8 de Janeiro de 1853.	1 2	S. José dos Pinhães. N. S. dos Remedios de Iguassú.	
3	Votuverava..... (villa)	Villa por lei provincial n. 263 de 3 de Abril de 1871. Installada em 16 de Dezembro do mesmo anno.	1 2	N. S. do Amparo de Votuverava. N. S. da Guia do Serro Azul.	
4	Arraial Queimado (villa)	Villa por lei provincial n. 273 de 12 de Abril de 1871. Installada em 8 de Janeiro de 1874.	1 2	Santo Antonio do Arraial Queimado. S. João Baptista da Campina Grande.	
5	Campo Largo... (villa)	Villa por lei provincial n. 219 de 2 de Abril de 1870. Installada em 23 de Fevereiro de 1871.	1	N. S. da Piedade de Campo Largo.	
6	Principe (cidade)	Villa em 6 de Junho de 1806. Installada em 18 do mesmo mez e anno Cidade por lei provincial n. 293 de 7 de Março de 1872, com a denominação de Lapa.	1	Santo Antonio da Lapa.	
7	Rio Negro (villa)	Villa por lei provincial n. 219 de 2 de Abril de 1870. Installada em 15 de Novembro do mesmo anno.	1	Senhor Bom Jesus da Colunna do Rio Negro.	
8	Palmeira (villa)...	Villa por lei provincial n. 184 de 3 de Maio de 1869. Installada em 15 de Fevereiro de 1870.	1 2	N. S. da Conceição da Palmeira. S. João do Triumpho.	
9	Paranaguá..... (cidade)	Villa no anno de 1646, começando a funcionar a respectiva camara em 1649. Cidade por lei provincial de S. Paulo n. 5 de 5 de Fevereiro de 1842.	1 2	N. S. do Rosario de Paranaguá. Senhor Bom Jesus dos Perdões de Guarakesava.	
10	Guaratuba (villa)	Villa em 26 de Abril de 1771, começando a funcionar a respectiva camara em 30 do mesmo mez e anno.	1	S. Luiz de Guaratuba.	
11	Antonina (cidade)	Villa por decreto de 6 de Novembro de 1797. Installada em 7 de Novembro do mesmo anno. Cidade por lei provincial n. 11 de 21 de Janeiro de 1837.	1	N. S. do Pilar de Antonina.	
12	Morretes (cidade)	Villa por lei provincial de S. Paulo n. 16 de 1 de Março de 1841. Installada em 5 de Julho do mesmo anno Cidade com a denominação de Nhundiaquara por lei provincial n. 188 de 24 de Maio de 1869. Trocou esse nome pelo de Morretes por lei provincial n. 227 de 7 de Abril de 1870.	1	N. S. do Porto de Morretes.	
13	Porto de Cima... (villa)	Villa por lei provincial n. 294 de 7 de Março de 1872. Installada em 8 de Janeiro de 1873.	1	S. Sebastião do Porto de Cima.	

MUNICIPIOS			PAROQUIAS		OBSERVAÇÕES
NUMEROS	Nomes	Datas de sua criação	NUMEROS	Nomes	
14	Castro (cidade)...	Villa em 1778. Installada em 24 de Janeiro de 1779 Cidade por lei provincial n. 14 de 21 de Janeiro de 1857.	1 2 3 4 5 6	Sant'Anna de Castro. Senhor Bom Jesus de Jaguarahyva. S. José do Christianismo. Senhor Menino Deos do Pirahy. N. S. da Conceição de Jatahy. S. José da Boa Vista (curato).	
15	Ponta Grossa.... (cidade)	Villa com a denominação de Ponta Grossa por lei provincial n. 34 de 7 de Abril de 1855. Installada em 6 de Dezembro do mesmo anno. Cidade por lei provincial n. 82 de 24 de Março de 1862. Trocou o nome de Ponta Grossa pelo de Pitanguy em virtude da lei provincial n. 281 de 15 de Abril de 1871. Passou de novo a chamar-se Ponta Grossa por lei provincial n. 309 de 5 de Abril de 1872.	1 2	Sant'Anna de Ponta Grossa. S. Sebastião das Conchas.	
16	Guarapuava..... (cidade)	Villa por lei provincial de S. Paulo n. 14 de 21 de Março de 1849, que foi revogada por outra de n. 21 de 22 de Junho de 1850. Restaurada pela de n. 12 de 17 de Julho de 1852. Cidade por lei provincial n. 211 de 12 de Abril de 1871.	1 2 3	N. S. do Bethlém de Guarapuava. Senhor Bom Jesus do Campo de Palmas. Santa Thereza de Therezina.	
17	Tibagy (villa)....	Villa por lei provincial n. 302 de 18 de Março de 1872. Installada em 10 de Janeiro de 1873.	1	N. S. dos Remedios de Tibagy.	



# Provincia de Santa Catharina

MUNICIPIOS		PAROQUIAS		OBSERVAÇÕES
NUMEROS	Nomes	Datas de sua criação	NUMEROS	
1	Desterro (cidade)...	Villa em 26 de Março de 1726. Cidade pela carta regia de 20 de Março de 1823.	1	N. S. do Desterro.
			2	S. Sebastião da Praia de Fóra.
			3	N. S. das Necessidades de Santo Antonio.
			4	N. S. da Lapa do Ribeirão.
			5	S. João Baptista do Rio Vermelho.
			6	S. Francisco de Paula de Cannavieiras.
			7	SS. Trindade Detraz do Morro.
			8	N. S. da Conceição da Lagôa.
2	S. Miguel (villa)...	Villa pela resolução do conselho do governo de 1 de Março de 1833. Installada em 17 de Maio do mesmo anno.	1	S. Miguel da Terra Firme.
			2	S. Pedro Apostolo do Alto Biguaçu.
			3	N. S. da Piedade da Armação.
3	S. José (cidade)...	Villa pela resolução do conselho do governo de 1 de Março de 1833. Installada em 4 de Maio do mesmo anno. Cidade por lei provincial n. 415 de 3 de Maio de 1856.	1	S. José da Terra Firme.
			2	N. S. do Rosario da Enseada do Brito.
			3	S. Pedro d'Alcantara.
			4	S. Joaquim de Garopáha.
			5	Santo Amaro do Cubatão.
			6	Santa Izabel e Theresopolis.
			7	S. Carlos Borromeo.
4	S. Sebastião..... (villa)	Villa por lei provincial n. 464 de 4 de Abril de 1859. Installada em 13 de Junho de 1860.	1	S. Sebastião da Foz das Tijucas Grandes.
			2	S. João Baptista do Alto Tijucas.
			3	Senhor Bom Jesus dos Afflicto do Porto Bello.
			4	S. Pedro Apostolo no Gaspar.
5	N. S. da Graça... (cidade)	Villa no anno de 1860. Ignora-se a data de sua installação. Cidade por lei provincial n. 239 de 15 de Abril de 1847.	1	N. S. da Graça de S. Francisco.
			2	N. S. da Gloria do Sahy.
			3	S. Pedro d'Alcantara e N. S. da Conceição da Barra Velha.
			4	Senhor Bom Jesus de Paraty.
6	Ifajahy (villa)...	Villa por lei provincial n. 464 de 4 de Abril de 1859. Installada em 15 de Junho de 1860.	1	SS. Sacramento de Itajahy.
			2	S. Luiz.
			3	S. Paulo.
			4	N. S. da Penha de Itapacoroy.
			5	N. S. do Bom Successo de Cambriú.
7	Lages (cidade)...	Villa pela carta regia de 26 de Janeiro de 1765. Installada em 22 de Maio de 1771. Cidade por lei provincial n. 500 de 25 de Maio de 1860.	1	N. S. dos Prazeres de Lages.
			2	S. Joaquim da Costa da Serra.
			3	N. S. do Patrocínio de Bagaes.

MUNICIPIOS			PAROCHIAS		OBSERVAÇÕES
NUMEROS	Nomes	Datas de sua criação	NUMEROS	Nomes	
8	N. S. da Conceição (villa).	Villa por lei provincial n. 626 de 11 de Junho de 1869. Desmembrada do municipio de Lages pela mesma lei da criação deste municipio, ainda não installado.	1 2 3 4	N. S. da Conceição dos Curitibanos. Santa Cecilia do Rio Correntes. S. João de Campos Novos N. S. do Amparo do Campo de Palmas.	
9	Joinville (villa).	Villa por lei provincial n. 566 de 15 de Março de 1866. Installada em 7 de Janeiro de 1869.	1	S. Francisco Xavier de Joinville.	
10	Laguna (cidade).	Villa em 20 de Janeiro de 1720. Installada em 28 de Dezembro de 1722. Cidade por lei provincial n. 239 de 15 de Abril de 1847.	1 2 3 4 5	Santo Antonio dos Anjos da Laguna. S. João Baptista de Imarohy. Senhor Bom Jesus da Pescaria Brava. Sant'Anna do Mirim. Sant'Anna de Villa Nova.	
11	Tubarão (villa)..	Villa por lei provincial n. 635 de 27 de Maio de 1870. Installada em 7 de Junho de 1871.	1 2	N. S. da Piedade do Tubarão. N. S. Mãe dos Homens do Araranguá.	

# Provincia do Rio Grande do Sul

MUNICIPIOS			PAROCHIAS		OBSERVAÇÕES
NUMEROS	Nomes	Datas de sua criação	NUMEROS	Nomes	
1	Porto-Alegre (cidade).....	Villa por alvará de 23 de Agosto de 1808 e 27 de Abril de 1809. Installada em 11 de Dezembro de 1810. Cidade pela carta imperial de 14 de Novembro de 1822.	1	N. S. da Madre de Deos de Porto-Alegre.	
2	S. João Baptista de Camaquam (villa).....	Villa por lei provincial n. 569 de 19 de Abril de 1861.	2	N. S. do Rosario de Porto Alegre.	
3	S. Leopoldo (cidade).....	Villa por lei provincial n. 4 de 1 de Abril de 1846. Installada em 24 de Abril do mesmo anno. Cidade pela de n. 563 de 12 de Abril de 1861.	3	N. S. das Dóres de Porto Alegre.	
4	Triumpho (villa).....	Villa por decreto de 25 de Outubro de 1831. Installada em 28 de Outubro de 1832.	4	Menino Deos (curato).	
5	Monte-Negro (villa).....	Villa por lei provincial n. 885 de 5 de Maio de 1873.	5	N. S. de Bethlém.	
6	S. Jeronymo (villa).....	Villa por lei provincial n. 457 de 3 de Dezembro de 1860. Installada em 30 de Setembro do mesmo anno.	6	N. S. da Conceição de Viamão.	
7	Taquary (villa).....	Villa por lei provincial n. 160 de 4 de Junho de 1849.	7	N. S. dos Anjos da Aldeia.	
8	Santo Antonio da Patrulha (villa).....	Villa por alvará de 27 de Abril de 1809.	8	N. S. do Livramento das Pedras Brancas.	
9	Conceição do Arroio (villa).....	Villa por lei provincial n. 401 de 16 de Dezembro de 1857.	1	S. João Baptista de Camaquam.	
			2	N. S. das Dóres de Camaquam.	
			1	N. S. da Conceição de S. Leopoldo.	
			2	N. S. da Piedade (curato).	
			3	Santa Christina do Pinnhal.	
			4	Sant'Anna do Rio dos Sinos.	
			5	S. Francisco e S. Felix (curato).	
			6	S. José do Hortencio.	
			7	S. Miguel dos Dous Irmaos.	
			8	S. Pedro do Bom Jardim.	
			1	Senhor Bom Jesus do Triumpho.	
			1	S. João Baptista do Monte-Negro.	
			2	N. S. da Purificação (curato).	
			1	S. Jeronymo.	
			2	Santa Thereza do Herval (curato).	
			1	S. José de Taquary.	
			2	Santo Antonio da Estrella.	
			3	Santo Amaro.	
			1	Santo Antonio da Patrulha.	
			2	S. Francisco de Paula de Cima da Serra.	
			3	N. S. da Oliveira da Vaccaria.	
			4	S. Paulo da Lagóa Vermelha.	
			1	N. S. da Conceição do Arroio.	
			2	S. Domingos das Torres.	

MUNICIPIOS			PAROQUIAS		OBSERVAÇÕES
NUMEROS	Nomes	Datas de sua criação	NUMEROS	Nomes	
10	Rio-Pardo (cidade)	Villa por alvará de 27 de Abril de 1809. Installada em 20 de Maio de 1811. Cidade por lei provincial n. 3 de 31 de Março de 1846.	1 2 3	N. S. do Rosario do Rio Pardo. S. Feliciano (curato). Santa Cruz.	
11	Encruzilhada (villa).....	Villa por lei provincial n. 178 de 19 de Julho de 1849. Installada em 2 de Janeiro de 1850.	1 2	Santa Barbara da Encruzilhada. S. José do Patrocinio.	
12	Cachoeira (cidade)	Villa por alvará de 25 de Abril de 1819. Installada em 5 de Agosto de 1820. Cidade por lei provincial n. 413 de 15 de Dezembro de 1859.	1 2 3	N. S. da Conceição da Cachoeira. S. Carlos do Formigueiro (curato). Santo Angelo (curato).	
13	Santa Maria da Bocca do Monte (villa).....	Villa por lei provincial n. 400 de 16 de Dezembro de 1857. Installada em 17 de Maio de 1858.	1 2	Santa Maria da Bocca do Monte. S. Vicente.	
14	Caçapava (villa)..	Villa por decreto de 25 de Outubro de 1831. Installada em 17 de Maio de 1858.	1 2 3 4	N. S. d'Assumpção de Caçapava. Santo Antonio das Lavras. Sant'Anna da Boa-Vista. N. S. da Conceição de S. Sepé.	
15	S. Gabriel (cidade)	Villa por lei provincial n. 8 de 4 de Abril de 1846. Installada em 19 de Setembro do mesmo anno. Cidade pela de n. 413 de 15 de Dezembro de 1859.	1	S. Gabriel.	
16	Rio-Grande (cidade).....	Villa por alvará de 27 de Abril de 1809. Cidade por lei provincial n. 5 de 27 de Junho de 1835.	1 2 3	S. Pedro do Rio-Grande do Sul. N. S. das Necessidades do Povo Novo. N. S. da Conceição do Tahim.	
17	Santa Victoria do Palmar (villa)..	Villa por lei provincial n. 808 de 30 de Outubro de 1872. Installada a 7 de Setembro de 1874.	1	Santa Victoria do Palmar.	
18	S. José do Norte (villa).....	Villa por decreto de 25 de Outubro de 1831.	1 2 3 4	S. José do Norte. N. S. da Boa Viagem (curato). N. S. da Conceição do Estreito. S. Luiz de Mostardas.	
19	Pelotas (cidade)	Villa por decreto de 7 de Dezembro de 1830. Cidade por lei provincial n. 5 de 27 de Junho de 1835.	1 2 3 4	S. Francisco de Paula de Pelotas. Santo Antonio da Boa-Vista. N. S. da Consolação do Boquete. N. S. da Conceição do Boqueirão.	
20	Piratiniim (villa)..	Villa por decreto de 15 de Dezembro de 1830.	1 2	N. S. da Conceição de Piratiniim. N. S. da Luz das Cacimbinhas.	

MUNICIPIOS			PAROQUIAS		OBSERVAÇÕES
NUMEROS	Nomes	Datas de sua criação	NUMEROS	Nomes	
21	Cangussú (villa).	Villa por lei provincial n. 340 de 28 de Janeiro de 1857. Instalada em 27 de Junho do mesmo anno.	1	N. S. da Conceição de Cangussú.	
			2	N. S. do Rosario do Cerreto de Cangussú.	
22	Jaguarão (cidade).	Villa por decreto de 6 de Julho de 1832. Cidade por lei provincial n. 322 de 23 de Novembro de 1855.	1	Espirito-Santo de Jaguarão.	
			2	S. João Baptista do Herival.	
			3	Santa Izabel dos Canudos.	
23	Arroio Grande (villa).....	Villa por lei provincial n. 813 de 24 de Março de 1873. Instalada em 22 de Dezembro do mesmo anno.	1	N. S. da Graça do Arroio Grande.	
24	Bagé (cidade)..	Villa por lei provincial n. 65 de 5 de Junho de 1846. Cidade por lei provincial n. 413 de 15 de Dezembro de 1859.	1	S. Sebastião de Bagé.	
25	Patrocínio (villa).	Villa por lei provincial n. 815 de 30 de Outubro de 1873. Instalada em 2 de Abril de 1873.	1	N. S. do Patrocínio de D. Pedrito.	
26	Alegrete (cidade).	Villa por decreto de 25 de Outubro de 1831. Installada em 9 de Junho de 1846. Cidade por lei provincial n. 339 de 22 de Janeiro de 1857.	1	N. S. da Conceição da Aparecida do Alegrete.	
			2	N. S. do Rosario do Passo do Alegrete.	
			3	S. João Baptista de Quarahim.	
			4	N. S. do Bom Despacho (curato).	
27	Sant'Anna do Livramento (villa).	Villa por lei provincial n. 351 de 10 de Fevereiro de 1857. Installada em 29 de Junho do mesmo anno.	1	Sant'Anna do Livramento.	
28	Itaquy (villa)....	Villa por lei provincial n. 419 de 6 de Dezembro de 1858.	1	S. Patricio de Itaquy.	
			2	S. Francisco de Assis.	
			3	S. Thiago do Boqueirão.	
29	S. Borja (villa)...	Não tendo sido possível effectuar-se a criação em villa do Povo de S. Luiz da Leal Bragança, conforme o alvará de 13 de Outubro de 1817, por falta de pessoal, foi o povo de S. Borja designado para succeder-lhe nessa categoria, sendo juramentado, em Rio Pardo, no dia 4 de Abril de 1834, o seo primeiro presidente, João José da Fontoura Palmeiro, e a camara municipal de S. Borja effectivamente installada em 21 de Maio desse mesmo anno.	1	S. Francisco de Borja.	
30	Uruguayanna.... (cidade)	Villa por lei provincial n. 58 de 29 de Maio de 1846. Cidade por lei provincial n. 898 de 6 de Abril de 1874.	1	Sant'Anna do Uruguay.	

MUNICÍPIOS			PAROQUIAS		OBSERVAÇÕES
NUMEROS	Nomes	Datas de sua criação	NUMEROS	Nomes	
31	Cruz Alta (villa) {	Villa em 11 de Março de 1833. { Installada em 4 de Agosto de { 1834.	1	Espirito-Santo da Cruz Alta.	
			2	S. Martinho.	
32	Santo Antonio da { Palmeira..... }	Villa por lei provincial n. 928 de { 6 de Maio de 1874.	1	Santo Antonio da Pal- meira.	
33	Santo Angelo { (villa)..... }	Villa por lei provincial n. 835 { de 22 de Março de 1873. Installada { em 31 de Dezembro de 1874.	1	Santo Angelo.	
			2	S. Luiz de Missões.	
34	Passo Fundo { (villa)..... }	Villa por lei provincial n. 840 { de 28 de Janeiro de 1857. Instal- lada em 7 de Agosto do mesmo { anno.	1	N. S. da Conceição da Apparecida do Passo Fundo.	
			2	N. S. da Soledade.	

# Provincia de Minas Geraes

MUNICIPIOS			PAROQUIAS		OBSERVAÇÕES
NUMEROS	Nomes	Datas de sua criação	NUMEROS	Nomes	
1	Ouro Preto (cidade)	<p>Villa com a denominação de Villa Rica, em virtude da ordem regia de 8 de Junho de 1711. Cidade por decreto do principe regente, de Abril de 1822, ratificado pela carta imperial de 20 de Março de 1823, com a denominação de Ouro Preto. Não consta a data de sua installação e do dia em que foi elevada a cidade; porém, a primeira reunião da camara teve lugar em 21 de Julho de 1711.</p>	<p>1 N. S. do Pilar do Ouro Preto.                  2 N. S. da Conceição de Antonio Dias.                  3 S. Bartholomeo.                  4 N. S. da Conceição de Antonio Pereira.                  5 Santo Antonio da Casa Branca.                  6 N. S. da Conceição do Rio de Pedras.                  7 N. S. da Boa Viagem de Itabira do Campo.                  8 N. S. de Nazareth da Cachoeira do Campo.                  9 Santo Antonio do Ouro Branco.                  10 N. S. da Piedade de Paraopeba.                  11 N. S. da Conceição de Congonhas do Campo.                  12 S. José do Paraopeba.</p>		
2	Queluz (cidade)...	<p>Villa por alvará de 1791. Não consta a data de sua installação. Cidade por lei provincial n. 1276 de 2 de Janeiro de 1866.</p>	<p>1 N. S. da Conceição de Queluz.                  2 Capella Nova de N. S. das Dóres.                  3 Santo Amaro                  4 Santo Antonio de Itaverava.                  5 S. Gonçalo de Cattas Altas de Nruega.                  6 N. S. das Grotas do Brumado Suassuhy.                  7 S. Braz de Suassuhy                  8 Espirito Santo do Lamim</p>		
3	Marianna (cidade).	<p>Villa por termo da juncta do governo de 8 de Abril de 1711, com a denominação de Villa Real do Ribeirão do Carmo. Installada em 22 de Janeiro de 1712. Cidade pela carta regia de 23 de Abril de 1745.</p>	<p>1 N. S. d'Assumpção de Marianna.                  2 N. S. da Conceição de Camargos.                  3 N. S. de Nazareth do Infeccionado.                  4 S. Caetano do Forquim.                  5 N. S. do Rosario do Sumidouro.                  6 S. Caetano do Ribeirão Abaixo.                  7 N. S. da Cachoeira do Brumado.                  8 Senhor Bom Jesus do Forquim.                  9 N. S. da Saúde.                  10 N. S. do Rosario de Paula Moreira.                  11 S. José da Barra Longa.</p>		

MUNICIPIOS			PAROQUIAS		OBSERVAÇÕES
NUMEROS	Nomes	Datas de sua criação	NUMEROS	Nomes	
4	Pitanguy (cidade)	Villa com a denominação de Villa-Nova do Infante. Cidade por lei provincial n. 731 de 16 de Maio de 1855. Não consta a data de sua instalação.	1 2 3 4 5 6 7 8 9 10	N. S. do Pilar de Pitanguy. Sant'Anna do Onça do Rio de S. João. N. S. do Bom Despacho. Sant'Anna da Maravilha. S. Gonçalo do Pará. Sant'Anna do Rio de S. João Acima. N. S. da Conceição do Pompeu. N. S. da Piedade do Pará. N. S. do Carmo de Cajurú. N. S. da Abbadia.	
5	Marmellada (villa)	Villa por leis provinciaes ns. 472 de 31 de Maio de 1850 e 623 de 30 de Maio de 1853. Installada em 2 de Dezembro de 1851. Pela lei 1635 de 15 de Setembro de 1870 foi transferida a sede desta villa para a parochia das Dóres da Marmellada. Essa ultima transferencia teve lugar em 11 de Janeiro de 1873.	1 2 3 4 5	N. S. do Patrocínio da Marmellada. N. S. das Dóres de Indaí. N. S. do Loreto da Morada Nova. S. Sebastião do Pouso Alegre. Santo Antonio dos Tiros.	
6	Santa Barbara... (cidade)	Villa por lei provincial n. 134 de 16 de Março de 1839. Installada em 28 de Janeiro de 1840. Cidade por lei provincial n. 881 de 6 de Junho de 1838.	1 2 3 4 5 6 7 8 9	Santo Antonio do Ribeirão de Santa Barbara. S. Gonçalo do Rio Abaixo. S. João Baptista do Morro Grande. N. S. do Rosario de Coacés. Senhor Bom Jesus do Amparo do Rio de S. João. S. Miguel de Piracicava. N. S. da Conceição de Cattas Altas de Matto Dentro. S. Domingos do Prata. Rio de S. Francisco.	
7	Itabira (cidade)...	Villa pela resolução de 30 de Junho de 1833. Installada a 7 de Outubro do mesmo anno. Cidade por lei provincial n. 374 de 2 de Outubro de 1848.	1 2 3 4 5 6 7 8 9	N. S. do Rosario de Itabira. N. S. do Carmo de Itabira. N. S. da Conceição de Cuiethé. Sant'Anna dos Ferros. Santa Maria. S. Sebastião da Joannezia ou Parahyba de Matto Dentro. N. S. de Nazareth de Antonio Dias Abaixo. S. José da Lagoa. Sant'Anna do Alfiá.	
8	Ponte Nova..... (cidade)	Villa por lei provincial n. 827 de 11 de Julho de 1857. Installada em 26 de Abril de 1863. Cidade por lei provincial n. 1300 de 30 de Outubro de 1866.	1 2 3 4 5 6 7 8 9	S. Sebastião da Ponte Nova. Santa Cruz do Escalvado. Santa Margarida. S. Francisco do Ribeirão Vermelho. N. S. da Conceição do Casca. Sant'Anna do Jequery. Sant'Anna de Abre Campo. S. José da Pedra Bonita. S. Roque de Caratinga.	



MUNICIPIOS			PAROQUIAS		OBSERVAÇÕES
NUMEROS	Nomes	Datas de sua criação	NUMEROS	Nomes	
9	Sabará (cidade)...	Villa por termo da juncta do governo de 17 de Julho de 1711, cujo título foi confirmado por decreto de 31 de Outubro de 1712. Cidade por lei provincial n. 93 de 6 de Março de 1838.	1 2 3 4 5 6 7 8 9	N. S. da Conceição de Sabará. N. S. da Lapa. Santa Quiteria. N. S. da Conceição dos Raposos. N. S. do Pilar de Congonhas de Sabará. Santo Antonio do Rio Acima. N. S. da Boa Viagem do Curral d'El-Rei. N. S. do Carmo do Betim. S. Gonçalo da Contagem.	
10	Caethé (cidade)...	Foi-lhe conferido o título de villa por D. Braz Malthazar, com a denominação de Villa Nova da Rainha, em 26 de Janeiro de 1714. Não consta a data de sua instalação. Cidade por lei provincial n. 1258 de 25 de Novembro de 1865.	1 2 3 4	N. S. do Bom Successo de Caethé. N. S. da Madre de Deos de Roças Novas. SS. Sacramento de Taquarassú. N. S. da Conceição de Jaticatubas.	
11	Bom-Fim (cidade)...	Villa por lei provincial n. 134 de 16 de Março de 1839. Installada em 21 de Janeiro de 1842. Cidade pela lei provincial n. 1094 de 7 de Janeiro de 1860.	1 2 3 4 5 6	Senhor do Bom-Fim. S. Sebastião de Itatiaussú N. S. da Piedade dos Geracs. S. Gonçalo da Ponte. N. S. das Necessidades do Rio do Peixe. Santo Antonio de Matheos Leme.	
12	Santa Luzia..... (cidade)	Villa por lei provincial n. 317 de 18 de Março de 1847. A primeira instalação desta villa foi em 1 de Agosto de 1847. Supprimida e depois restaurada por lei provincial n. 755 de 30 de Abril de 1856. Cidade pela de n. 860 de 14 de Maio de 1858.	1 2 3 4 5 6	Santa Luzia. N. S. da Saúde da Lagóa Santa. Senhor de Mattosinhos. SS. Sacramento do Jequitibá. N. S. da Venda Nova. Pao Grosso.	
13	Curvello (villa)...	Villa por decreto de 13 de Outubro de 1831. Installada em 30 de Julho de 1832.	1 2 3 4	Santo Antonio do Curvello. N. S. da Piedade dos Bagres. Sant'Anna de Trahiras. N. S. do Livramento do Papagaio.	
14	Sete Lagóas (villa)	Villa por lei provincial n. 1395 de 24 de Novembro de 1837. Installada em 27 de Novembro de 1871.	1 2	Santo Antonio de Sete Lagóas. N. S. do Carmo do Taboleiro Grande.	

MUNICIPIOS			PAROCHIAS		OBSERVAÇÕES
NUMEROS	Nomes	Datas de sua criação	NUMEROS	Nomes	
15	Serro (cidade).....	Villa com a denominação de villa do Principe por decreto de 29 de Janeiro de 1714. Não consta a data de sua instalação. Cidade por lei provincial n. 93 de 6 de Março de 1833.	1	N. S. da Conceição do Serro.	
			2	N. S. do Patrocinio do Serro.	
			3	Santo Antonio do Rio do Peixe.	
			4	N. S. dos Prazeres do Milho Verde.	
			5	S. Sebastião de Correntes.	
			6	Santo Antonio do Peçanha.	
			7	N. S. da Penha do Rio Vermelho.	
			8	S. Gonçalo do Rio das Pedras.	
			9	S. Miguel e Almas.	
			10	N. S. Mãe dos Homens.	
16	Conceição (cidade)	Villa por lei provincial n. 171 de 23 de Março de 1840. Não consta a data de sua instalação. Cidade pela lei n. 533 de 10 de Outubro de 1851.	1	N. S. da Conceição do Matto Dentro.	
			2	S. Domingos do Rio do Peixe.	
			3	N. S. das Dóres de Guanhães.	
			4	Santo Antonio da Tapera.	
			5	N. S. do Porto de Guanhães.	
			6	N. S. do Pilar do Morro do Gaspar Soares.	
			7	S. Francisco de Assis de Paranaíba.	
			8	N. S. da Oliveira de Itambé de Matto Dentro.	
17	Diamantina..... (cidade)	Villa por decreto de 13 de Outubro de 1831. Não consta a data de sua instalação. Cidade por lei provincial n. 93 de 6 de Março de 1838.	1	Santo Antonio da Diamantina.	
			2	N. S. da Conceição do Rio Manso.	
			3	S. Gonçalo do Rio Preto.	
			4	S. João da Chapada.	
			5	N. S. da Conceição de Curimatáhy.	
			6	N. S. das Mercês do Mendanha.	
			7	S. Francisco de Assis de Diamantina.	
			8	N. S. das Mercês do Arassuahy.	
18	Santo Antonio de Gouvêa (villa)...	Villa por lei n. 1994 de 13 de Novembro de 1873. Ainda não foi installada.	1	Santo Antonio de Gouvêa.	
			2	Espirito-Santo de Datas.	
19	Minas Novas..... (cidade)	Villa em 2 de Outubro de 1730. Não consta a data de sua instalação. Cidade por lei provincial n. 163 de 9 de Março de 1840.	1	S. Pedro do Fanado de Minas Novas.	
			2	N. S. da Graça da Capelinha.	
			3	Santa Cruz da Chapada.	
			4	N. S. da Conceição de Sururit.	
			5	N. S. da Piedade.	
			6	N. S. da Conceição da Philadelphia.	
			7	N. S. da Conceição da Agua Suja.	

MUNICÍPIOS			PAROQUIAS		OBSERVAÇÕES
NUMEROS	Nomes	Datas de sua criação	NUMEROS	Nomes	
20	Grão Mogol..... (cidade)	Villa por lei provincial n. 171 de 23 de Março de 1810. Não consta a data de sua installação. Cidade por lei provincial n. 839 de 14 de Maio de 1858.	1 2 3 4	Santo Antonio do Itacambirussú da Serra do Grão Mogol. S. José de Gorotuba. S. Gonçalo do Brejo das Almas. Santo Antonio de Itacambira.	
21	S. João Baptista... (villa)	Villa por lei provincial n. 1136 de 21 de Setembro de 1862. Installada em 19 de Março de 1865.	1 2 3 4	S. João Baptista. N. S. da Penha de França S. José do Jacury. SS. Coração de Jesus das Barreiras.	
22	Rio Pardo (villa)..	Villa por lei provincial de 13 de Outubro de 1831. Installada em 26 de Agosto de 1833.	1 2 3 4	N. S. da Conceição do Rio Pardo. Santo Antonio de Salinas. S. Sebastião dos Lençóes. N. S. da Graça do Tremedal.	
23	Arassuahy (cidade)	Villa por leis provinciales n. 803 de 3 de Julho de 1857, n. 1262 de 19 de Dezembro de 1865 e n. 1663 de 20 de Setembro de 1870. Installada em 10 de Julho de 1871. Cidade pela lei provincial n. 1780 de 21 de Setembro de 1871.	1 2 3 4 5	Santo Antonio de Arassuahy. Santo Antonio da Itinga. S. Sebastião do Salto Grande. S. Miguel de Jequitinhonha. S. Domingos de Arassuahy.	
24	Montes Claros.... (cidade)	Villa por lei geral de 13 de Outubro de 1831. Não consta a data de sua installação. Cidade pela lei geral n. 802 de 3 de Julho de 1857.	1 2 3	S. José de Montes Claros. Sant'Anna de Contendas. SS. Coração de Jesus.	
25	Jequitahy (villa)..	Villa por lei provincial n. 1936 de 14 de Novembro de 1873. Ainda não foi installada.	1 2 3	Senhor do Bom-Fim. Sant'Anna de Olhos de Agua. N. S. do Bom Successo da Barra do Rio das Velhas.	
26	S. José da Pedra dos Angicos.... (villa)	Por lei provincial n. 1986 de 14 de Novembro de 1873 foi transferida para S. José da Pedra dos Angicos a sede municipal de S. Romão, que era villa por lei provincial de 3 de Outubro de 1831.	1 2 3	S. José da Pedra dos Angicos. S. Romão. S. Sebastião das Lages.	
27	Januaria (cidade).	Villa em 1831, com a denominação de villa do Rio Pardo. Não consta a data da installação. Transferida para o arraial do Amparo do Salgaço pela lei provincial n. 51 de 9 de Abril de 1834. Cidade pela de n. 1093 de 7 de Outubro de 1860.	1 2 3	N. S. do Amparo do Brejo do Salgado. N. S. das Dóres da Januaria. N. S. da Conceição de Morrinhos.	
28	Paracatú (cidade).	Villa por alvará de 20 de Outubro de 1793. Não consta a data de sua installação. Cidade por lei provincial n. 163 de 9 de Março de 1810.	1 2 3	Santo Antonio da Manga de Paracatú. Rio Preto. Sant'Anna do Burity.	

MUNICIPIOS			PAROQUIAS		OBSERVAÇÕES
NUMEROS	Nomes	Datas de sua criação	NUMEROS	Nomes	
29	Sant'Anna dos Alegres (villa).....	Villa por lei provincial n. 1993 de 13 de Novembro de 1873. Ainda não foi installada.	1	Sant'Anna dos Alegres.	
30	Bagagem (cidade).....	Villa por lei provincial n. 777 de 30 de Maio de 1856. Installada em 30 de Setembro de 1853. Cidade pela lei provincial n. 1101 de Setembro de 1861.	1 2 3 4 5	N. S Mãi dos Homens da Bagagem. Senhor Bom Jesus do Brejo Alegre. N. S. da Abbadia d'Agua Suja. N. S. do Carmo da Bagagem. Sant'Anna do Rio das Velhas.	
31	Santo Antonio de Patos (villa).....	Villa por lei provincial n. 1291 de 30 de Outubro de 1866. Installada em 29 de Fevereiro de 1868.	1	Santo Antonio de Patos.	
32	Araxá (cidade).....	Villa por decreto de 13 de Outubro de 1831. Cidade por lei provincial n. 1259 de 19 de Dezembro de 1856.	1 2	SS. Sacramento de S. Domingos do Araxá. Sant. Antonio da Pratinha.	
33	Campo Grande.... (villa)	Este municipio foi restaurado por lei provincial de 1 de Dezembro de 1873. Ainda não foi installado.	1 2	S. Francisco das Chagas do Campo Grande. N. S. do Carmo do Arraial Novo.	
34	Patrocínio (cidade).....	Villa por lei provincial n. 171 de 23 de Março de 1840. Cidade pela de n. 1995 de 13 de Novembro de 1873.	1 2 3 4	N. S. do Patrocínio. Sant'Anna do Pousq Alegre de Coromandel. S. Sebastião da Serra do Salitre. Sant'Anna do Parnahyba.	
35	Uberaba (cidade).....	Villa por lei provincial n. 28 de 23 de Janeiro de 1836. Installada em 7 de Janeiro de 1837. Cidade por lei provincial n. 759 de 2 de Maio de 1836.	1 2 3	Santo Antonio e S. Sebastião da Uberaba. S. Pedro da Uberabinha. N. S. do Carmo do Frutal.	
36	Prata (cidade).....	Villa por lei provincial n. 363 de 30 de Setembro de 1848, com a denominação de Carmo do Morrinho. Supprimida por lei n. 472 de 31 de Maio de 1850, e restaurada, com a denominação de Villa do Prata, por lei n. 668 de 27 de Abril de 1854. Installada em 2 de Dezembro de 1855. Cidade por lei provincial n. 2002 de 15 de Novembro de 1873.	1 2 3 4	N. S. do Carmo do Prata. N. S. do Rosario da Boa Vista do Rio Verde. S. Francisco de Salles. S. José do Tijuco.	
37	Tres Pontas..... (cidade)	Villa por lei provincial n. 202 de 1 de Abril de 1841. Installada em 10 de Fevereiro de 1842. Cidade pela de n. 801 de 3 de Julho de 1857.	1 2 3 4	N. S. da Ajuda de Tres Pontas. Espirito-Santo da Varginha. N. S. do Carmo de Campo Grande. Córrego do Ouro.	
38	Dóres da Boa Esperança (villa).....	Villa por lei provincial n. 1303 de 3 de Novembro de 1866. Installada em 27 de Janeiro de 1868.	1 2 3	N. S. das Dóres da Boa Esperança. Espirito Santo dos Coqueiros. S. Francisco de Agua-pé.	

MUNICIPIOS			PAROCHIAS		OBSERVAÇÕES
NUMEROS	Nomes	Datas de sua criação	NUMEROS	Nomes	
39	Baependy (cidade)	Villa por alvará de 19 de Julho de 1854. Cidade por lei provincial n. 759 de 2 de Maio de 1856.	1	N. S. de Monteserrate de Santa Maria de Baependy.	
			2	N. S. da Conceição do Rio Verde.	
			3	N. S. da Conceição do Pouso Alto.	
			4	S. José do Picú.	
			5	N. S. do Carmo de Baependy.	
			6	S. Thomé das Lettras.	
			7	N. S. da Conceição do Passa-Quatro.	
			8	S. Sebastião da Encruzilhada.	
40	Christina (cidade)	Villa por lei provincial n. 485 de 19 de Junho de 1850. Installada em 20 de Janeiro de 1852. Cidade por lei provincial n. 1885 de 15 de Julho de 1872.	1	Espirito-Santo da Christina.	
			2	N. S. do Carmo do Pouso Alto.	
			3	S. Sebastião de Capituba.	
			4	Santa Caiharina.	
			5	N. S. da Conceição da Virginia do Pouso Alto.	
41	Campanha (cidade)	Villa com a denominação de Campanha da Princeza, por alvará de 20 de Setembro de 1798. Não consta a data de sua installação. Cidade por lei provincial n. 163 de 9 de Março de 1840.	1	Santo Antonio do Valle da Piedade da Campanha.	
			2	Espirito-Santo da Mutuca.	
			3	N. S. da Saúde das Aguas Virtuosas.	
			4	S. Gonçalo da Campanha.	
			5	Tres Corações de Jesus, Maria e José do Rio Verde.	
			6	Senhor Bom Jesus do Lambary.	
42	Ayuruóca (cidade)	Villa por decreto de 14 de Agosto de 1834. Installada em 7 de Setembro de 1835. Cidade por lei provincial n. 1510 de 20 de Julho de 1868.	1	N. S. da Conceição de Ayuruóca.	
			2	N. S. do Rosario da Lagoa.	
			3	N. S. do Bom Successo dos Serranos.	
			4	S. Domingos da Bocaina.	
			5	Senhor Bom Jesus do Livramento.	
			6	Santo Antonio de Passa Vinte.	
43	Passos (cidade)...	Villa por lei provincial n. 386 de 9 de Outubro de 1848. Não consta a data de sua installação. Cidade pela de n. 851 de 14 de Maio de 1858.	1	Senhor Bom Jesus dos Passos.	
			2	N. S. das Dóres do Atterrado.	
			3	S. Sebastião da Ventania.	
			4	N. S. do Carmo do Rio Claro.	
			5	Santa Rita de Cassia do Rio Claro.	
			6	Santa Rita do Rio Claro.	

MUNICIPIOS			PAROQUIAS		OBSERVAÇÕES
NUMEROS	Nomes	Datas de sua criação	NUMEROS	Nomes	
44	S. Sebastião do Paraiso (cidade).	Creada villa em Jacuhy, por alvará de 19 de Julho de 1814. A séde deste municipio foi transferida para a parochia de S. Sebastião do Paraiso, por lei provincial n. 1641 de 13 de Setembro de 1870. Este municipio foi installado em sua nova séde em 12 de Setembro do anno seguinte (1871). Cidade por lei provincial n. 2042 de 1 de Dezembro de 1873.	1 2 3 4 5	S. Sebastião do Paraiso. S. Carlos do Jacuhy. S. Francisco das Chagas de Monte Santo. N. S. das Dóres de Guaxupé. Santa Barbara das Canoas.	
45	Alfenas (cidade)...	Villa por lei provincial n. 1090 de 7 de Outubro de 1860. Installada em 14 de Outubro de 1861. Cidade pela lei n. 1611 de Outubro de 1869. Pela lei provincial n. 1791 de 23 de Setembro de 1871, foi mudada a denominação de Formosa pela de Alfenas.	1 2 3 4 5 6 7	S. José o N. S. das Dóres de Alfenas. Sacra Familia o Santo Antonio do Machado. N. S. do Carmo da Escafamuça. S. Sebastião do Arciado. S. João Baptista do Douradinho. S. Joaquim da Serra Negra. S. Francisco de Paula do Machadinho.	
46	Piumhy (cidade)...	Villa por lei provincial n. 202 de 1 de Abril de 1841. Installada em 1 de Abril de 1842. Cidade pela de n. 1510 de 20 de Julho de 1868.	1 2 3 4	N. S. do Livramento do Piumhy. S. João Baptista do Gloria. N. S. do Rosario da Pimenta. S. Roque de Piumhy.	
47	Cabo Verde (villa).	Villa por lei provincial n. 290 de 26 de Março de 1846. Supprimida pela de n. 472 de 31 de Maio de 1850. Restaurada pela de n. 1290 de 30 de Outubro de 1866. Installada em 21 de Abril de 1867.	1 2 3 4	N. S. d'Assumpção do Cabo Verde. S. José da Boa Vista. N. S. da Conceição da Boa Vista. S. José dos Botelhos.	
48	Tamanduá (cidade)	Foi este municipio installado em 11 de Janeiro de 1790, segundo copia authentica do auto do levantamento da criação desta villa. Cidade por lei provincial n. 1148 de 4 de Outubro de 1862.	1 2 3 4 5	S. Bento de Tamanduá. Senhor Bom Jesus do Campo Bello. Espirito Santo do Itapecerica. N. S. do Desterro do Tamanduá. N. S. das Candeias.	
49	Formiga (cidade)...	Villa por lei provincial n. 134 de 16 de Março de 1839. Installada em 29 de Setembro do mesmo anno. Cidade pela de n. 880 de 6 de Junho de 1850.	1 2 3 4	S. Vicente Ferrer da Formiga. N. S. do Carmo de Arcos. Sant'Anna de Bambuhy. N. S. da Abbadia do Porto Real de S. Francisco.	
50	Oliveira (cidade)...	Villa por lei provincial n. 134 de 16 de Março de 1839. Installada em 9 de Junho de 1840. Cidade pela de n. 1102 de 19 de Setembro de 1861.	1 2 3 4 5 6	N. S. da Oliveira. S. Francisco de Paula. N. S. da Gloria do Passatempo. N. S. do Carmo do Japão. Santo Antonio do Amparo. N. S. da Aparecida do Claudio.	

## MUNICÍPIOS

## PAROCHIAS

## OBSERVAÇÕES

NUMEROS	MUNICÍPIOS		NUMEROS	PAROCHIAS		OBSERVAÇÕES
	Nomes	Datas de sua criação		Nomes		
51	Pouso Alegre (cidade).....	Villa por decreto de 13 de Outubro de 1831. Cidade por lei provincial n. 433 de 19 de Outubro de 1848.	1	Senhor Bom Jesus dos Martyres do Pouso Alegre.		
			2	Santa Rita de Sapucahy.		
			3	N. S. da Conceição Aparecida da Estiva.		
			4	S. Francisco de Paula do Ouro Fino.		
			5	Santo Antonio da Jacutinga.		
			6	N. S. do Carmo da Borda da Matta.		
52	Paraiso (villa)...	Villa por lei provincial n. 1822 de 15 de Junho de 1872. Installada em 25 de Janeiro de 1873.	1	S. José do Paraiso.		
			2	S. João Baptista das Cachoeiras.		
			3	Sant'Anna de Capivary.		
			4	N. S. da Consolação de Capivary.		
53	Jaguary (cidade)...	Villa por lei provincial n. 171 de 23 de Março de 1840. Não consta a data da sua installação. Cidade pela lei n. 1327 de 20 de Julho de 1863.	1	N. S. da Conceição de Jaguary.		
			2	Santa Rita da Extrema.		
			3	S. José de Toledo.		
			4	N. S. do Carmo de Cambuhy.		
			5	Senhor Bom Jesus do Campo Místico.		
54	Itajubá (cidade)...	Villa por lei provincial n. 355 de 27 de Setembro de 1848. Installada em 27 de Junho de 1849. Cidade por lei n. 1149 de 1 de Outubro de 1862.	1	N. S. da Conceição de Itajubá.		
			2	S. Caetano da Vargem Grande.		
			3	N. S. da Conceição de Pirangussú.		
			4	N. S. da Soledade de Itajubá.		
			5	Santa Rita da Boa Vista.		
55	Caldas (cidade)...	Villa por lei provincial n. 134 de 16 de Março de 1869. Não consta a data de sua installação. Transferida para a povoação de Cabo Verde por lei provincial n. 290 de 26 de Março de 1846. A parochia de Caldas foi novamente elevada á villa por lei provincial n. 452 de 1849. Cidade por lei provincial n. 973 de 2 de Junho de 1859.	1	N. S. do Patrocinio de Caldas.		
			2	N. S. do Carmo do Campestre.		
			3	S. Sebastião de Jaguary.		
			4	Santa Rita de Cassia.		
56	S. João d'El-Rei. (cidade)	Villa em 29 de Janeiro de 1714. Cidade por lei provincial n. 93 de 6 de Março de 1838.	1	N. S. do Pilar de S. João d'El-Rei.		
			2	N. S. da Conceição de Carrancas.		
			3	N. S. da Conceição da Barra.		
			4	N. S. de Nazareth.		
			5	S. Miguel de Cujurú.		
			6	N. S. da Madre de Deos.		
			7	Santa Rita do Rio Abaixo.		
57	S. José d'El-Rei. (cidade)	Villa por termo da junta do governo de 19 de Janeiro de 1718, e confirmada por alvará de 12 de Janeiro do anno seguinte. Não consta a data de sua installação. Supprimida por lei provincial n. 860 de 30 de Setembro de 1848 e restaurada pela de n. 452 de 20 de Outubro de 1849. Cidade por lei provincial n. 1092 de 7 de Outubro de 1860.	1	Santo Antonio de S. José d'El-Rei.		
			2	N. S. da Conceição de Prados.		
			3	Santo Antonio da Lagoa Dourada.		
			4	N. S. da Penha de Franca de Lage.		
			5	Sant'Anna da Ressaca do Carandahy.		

MUNICIPIOS			PAROQUIAS		OBSERVAÇÕES
NUMEROS	Nomes	Datas de sua criação	NUMEROS	Nomes	
58	Bom Successo.... (cidade)	Villa por lei provincial n. 1883 de 15 de Julho de 1872. Ainda não foi installada. Cidade por lei provincial n. 2002 de 15 de Novembro de 1873.	1 2 3	N. S. do Bom Successo. S. João Baptista. S. Thiago.	
59	Lavras (cidade)...	Installou-se o municipio em 14 de Agosto de 1892. Cidade por lei provincial n. 1510 de 20 de Julho de 1868.	1 2 3 4 5	Sant'Anna de Lavras do Funil. Senhor Bom Jesus dos Perdões. S. João Nepomuceno de Lavras. N. S. do Carmo da Cachoeira. N. S. do Carmo das Luminarias.	
60	Barbacena (cidade)	Villa em 1791. Não consta qual o documento de sua criação nem a data da installação; porém, a primeira reunião da camara teve lugar em 3 de Setembro de 1791. Teve a qualificação de <i>nobre e leal</i> pela carta imperial de 17 de Março de 1823. Cidade por lei provincial n. 163 de 9 de Março de 1810.	1 2 3 4 5 6	N. S. da Piedade de Barbacena. Santa Rita de Ibitipoca. N. S. do Desterro do Mello. N. S. da Conceição de Ibitipoca. S. Miguel e Almas de João Gomes. N. S. das Dóres do Rio do Peixe.	
61	Juiz de Fóra..... (cidade)	Villa com a denominação de Santo Antonio do Parahybuna, por lei provincial n. 472 de 31 de Maio de 1850. Não consta a data de sua installação. Cidade por lei provincial n. 759 de 2 de Maio de 1856, com a denominação de Parahybuna, que foi mudada pela actual, por lei provincial n. 1262 de 19 de Dezembro de 1865.	1 2 3 4 5	Santo Antonio do Juiz de Fóra. N. S. da Gloria em S. Pedro d'Alcantara. N. S. d'Assumpção do Chapéo d'Uvas. S. José do Rio Preto. S. Francisco de Paula do Monte Verde.	
62	Porto do Turvo.. (cidade)	Villa com a denominação de Villa Bella do Turvo, por lei provincial n. 1191 de 27 de Julho de 1861. Cidade por lei provincial n. 1518 de 20 de Junho de 1868.	1 2 3	N. S. da Conceição do Porto do Turvo. S. Vicente Férrer. Senhor Bom Jesus do Bom Jardim.	
63	Pomba (cidade)...	Villa com a denominação de S. Manoel do Pomba, por decreto de 13 de Outubro de 1831. Installada em 25 de Agosto de 1832. Cidade por lei provincial n. 881 de 6 de Junho de 1838.	1 2 3 4 5 6 7	S. Manoel do Pomba. Espírito Santo do Pomba. Porto de Santo Antonio. N. S. das Mercês do Pomba. Senhor do Bom-Fim das Mercês do Pomba. Senhor Bom Jesus da Canna Verde do Taborciro. N. S. das Dóres do Turvo.	



MUNICIPIOS		PAROQUIAS		OBSERVAÇÕES
NUMEROS	Nomes	Datas de sua criação	NUMEROS	
64	Leopoldina..... (cidade)	Villa por lei provincial n. 636 de 27 de Abril de 1854. Installada em 20 de Janeiro de 1855. Cidade por lei provincial n. 1116 de 16 de Outubro de 1861.	1 2 3 4 5 6 7 8 9	S. Sebastião da Leopoldina. N. S. da Madre de Deos do Angü. Santa Rita da Meia Pataca. N. S. da Conceição do Laranjal. Sant'Anna do Pirapitinga. N. S. da Piedade. N. S. da Conceição da Boa Vista. Senhor Bom Jesus do Rio Pardo. Espírito Santo do Emposado.
65	Mar de Hespanha. (cidade).	Villa com a denominação de Mar de Hespanha, por occasião da transferencia da séde do municipio de S. João Nepomuceno por lei provincial n. 514 de 10 de Setembro de 1851. A camara começou a funcionar em 3 de Novembro de 1851. Cidade por lei provincial n. 997 de 27 de Junho de 1859.	1 2 3 4 5	N. S. das Mercês do Mar de Hespanha. S. José de Além Parahyba Divino Espírito Santo do Mar de Hespanha. Santo Antonio do Aventureiro (curato). N. S. das Dôres do Monte Alegre.
66	SS. Sacramento.. (villa)	Villa por lei provincial n. 1637 de 13 de Setembro de 1870. Installada em 6 de Novembro de 1871.	1 2 3	SS. Sacramento. Divino Espírito Santo da Forquilha. N. S. do Desterro do Desemboque.
67	Rio Novo (cidade).	Villa em S. João Nepomuceno por lei provincial n. 203 de 1 de Abril de 1841. A séde foi transferida para a parochia do Rio Novo por lei provincial n. 1644 de 13 de Setembro de 1870. Installada em 4 de Junho de 1871. Cidade pela de n. 1837 de 10 de Outubro de 1871.	1 2 3	N. S. da Conceição do Rio Novo. Espírito Santo do Piaü. S. João Nepomuceno.
68	Ubá (cidade).....	Villa por lei provincial n. 134 de 16 de Março de 1839, em S. João Baptista do Presidio. Transferida para S. Januario de Ubá pela de n. 654 de 17 de Junho de 1853. Cidade por lei provincial n. 806 de 9 de Julho de 1857. Novamente transferida para o Presidio por lei provincial n. 1573 de 22 de Julho de 1868, e outra vez para Ubá pela de n. 1755 de 30 de Março de 1871.	1 2 3 4 5 6 7	S. Januario de Ubá. S. João Baptista do Presidio. Sant'Anna do Sapé. Santo Antonio de Muriahé. S. José do Barroso. Sant'Anna dos Bagres. S. José do Paraopeba.
69	Santa Rita do Turvo (villa)...	Villa por lei provincial n. 1817 de 30 de Setembro de 1871. Installada em 22 de Janeiro de 1873.	1 2 3 4 5 6 7	Santa Rita do Turvo. S. Miguel de Arripiados. S. Sebastião dos Afflictos Sant'Anna da Barra do Bacalháo. S. Sebastião de Coimbra. S. Miguel do Anta. S. Sebastião da Pedra do Anta.

MUNICÍPIOS			PAROQUIAS		OBSERVAÇÕES
NUMEROS	Nomes	Datas de sua criação	NUMEROS	Nomes	
70	Piranga (cidade)...	Villa por lei provincial n. 202 de 1 de Abril de 1841. Não consta a data de sua instalação. Supprimida pela de n. 1249 de 17 de Novembro de 1865 e restaurada pela de n. 1587 de 20 de Julho de 1868. Cidade por lei provincial n. 1729 de 5 de Outubro de 1870.	1 2 3 4 5 6 7	N. S. da Conceição de Piranga. S. Caetano do Chopotó. S. José do Chopotó. N. S. da Piedade da Espera. N. S. da Oliveira de Piranga. N. S. da Conceição do Turvo. N. S. da Piedade da Boa Esperança.	
71	Muriahé (cidade)...	Villa por lei provincial n. 724 de 16 de Maio de 1855. Cidade por lei provincial n. 1257 de 25 de Novembro de 1865.	1 2 3 4 5 6 7 8 9 10 11	S. Paulo de Muriahé. N. S. das Dóres da Victoria (curato). N. S. da Gloria de Muriahé. S. Francisco da Gloria. Santa Luzia do Carangola Divino Espirito Santo (curato). S. Sebastião da Cachocira Alegre. N. S. do Patrocinio de Muriahé. S. Sebastião da Matta. N. S. da Conceição dos Tombos do Carangola. S. Francisco de Assis do Capivara.	
72	Rio Preto (cidade)...	Villa por lei provincial n. 1644 de 13 de Setembro de 1870, que transferio a séde do municipio do Turvo para esta parochia. Installada em 22 de Julho de 1871. Cidade por lei provincial n. 1781 de 21 de Setembro de 1871.	1 2 3 4	Senhor dos Passos do Rio Procto. Santo Antonio da Olaria. Santa Rita de Jacutinga. Santa Barbara do Monte Verde.	
73	Monte Alegre.... (villa)	Villa por lei provincial n. 1664 de 16 de Setembro de 1870. Ainda não foi installada.	1 2 3	S. Francisco das Chagas do Monte Alegre. Santa Maria. N. S. da Abbadia do Bom Successo.	
74	Santo Antonio do Monte (villa)...	Villa por lei provincial n. 981 de 3 de Junho de 1859. Installada em 21 de Outubro de 1871.	1 2 3	Santo Antonio do Monte. N. S. da Luz do Atterrado. N. S. da Saúde.	

# Provincia de Goyaz

MUNICIPIOS			PAROQUIAS		OBSERVAÇÕES
NUMEROS	Nomes	Datas de sua criação	NUMEROS	Nomes	
1	Goyaz (cidade)....	Villa com a denominação de Villa Boa de Goyaz, pela carta regia de 11 de Fevereiro de 1736. Installada em 25 de Julho de 1739. Cidade pela carta de lei de 17 de Setembro de 1818.	1 2 3 4 5 6 7 8 9 10	Sant'Anna de Goyaz. N.S. do Rosario de Goyaz. N. S. do Pilar do Ouro Fino. N.S. do Rosario da Barra. Santa Rita do Anta. N. S. do Rosario do Rio Claro. S. Sebastião do Allemão. S. Francisco de Assis de Anicuns. S. José de Mossamedes. Santa Maria do Araguaya.	
2	Currallinho (villa)..	Villa por lei provincial de 9 de Novembro de 1868.	1	N. S. da Abbadia do Currallinho.	
3	Rio Verde (villa)..	Villa por lei provincial n. 8 de 6 de Novembro de 1854. Installada em 26 de Setembro de 1862.	1 2	N. S. das Dóres do Rio Verde. Divino Espirito Santo do Jatahy.	
4	Rio Bonito (villa)..	Villa por lei provincial n. 508 de 29 de Julho de 1873. Installada em 7 de Janeiro de 1874.	1 2	Divino Espirito Santo de Torres do Rio Bonito. N. S. das Dóres do Rio Coxim.	
5	Jaraguá (villa)....	Villa pela resolução do conselho do governo de 1 de Abril e decreto de 1 de Julho de 1833. Installada em 29 de Junho do mesmo anno.	1	N. S. da Penha de Jaraguá.	
6	Meia Ponte..... (cidade)	Villa por decreto de 10 de Julho de 1832. Installada em 14 de Abril de 1833. Cidade por lei provincial de 2 de Agosto de 1853.	1 2 3	N. S. do Rosario de Meia Ponte. N. S. da Penha de Corumbá. N. S. Sant'Anna das Antas.	
7	Bom-Fim (cidade).	Villa pela resolução da assembléa geral de 18 de Junho de 1833. Installada em 1 de Dezembro do mesmo anno. Cidade por lei provincial n. 2 de 5 de Outubro de 1857.	1 2	Senhor do Bom-Fim.. N. S. da Conceição de Campinas.	
8	Pouso Alto (villa)..	Villa por lei provincial n. 428 de 2 de Agosto de 1869. Installada em 6 de Junho de 1874.	1	N. S. da Abbadia do Pouso Alto.	
9	Santa Luzia..... (cidade)	Villa pela resolução do conselho do governo de 1 de Abril de 1833. Installada em 7 de Abril de 1834. Cidade por lei provincial de 5 de Outubro de 1867.	1	Santa Luzia.	
10	Formosa (villa)...	Villa por lei provincial n. 1 de 1 de Agosto de 1813. Installada em 22 de Fevereiro de 1814.	1	N. S. da Conceição da Villa Formosa da Imperatriz.	
11	Santa Cruz (villa).	Villa pela resolução do conselho do governo de 1 de Abril de 1833. Installada em 8 de Dezembro do mesmo anno.	1 2	N. S. da Conceição de Santa Cruz. N. S. do Desterro de Caldas Novas.	
12	Villa Bella do Paranahyba (villa).	Villa por lei provincial n. 3 de 5 de Novembro de 1855. Supprimida pela de 19 de Agosto de 1859 e restaurada pela de 19 de Julho de 1871. Installada em 3 de Fevereiro de 1872.	1 2	N. S. do Carmo de Villa Bella. Santa Rita do Paranahyba.	

MUNICIPIOS			PAROCHIAS		OBSERVAÇÕES
NUMEROS	Nomes	Datas de sua criação	NUMEROS	Nomes	
13	Catalão (cidade)...	Villa pela resolução do conselho do governo de 1 de Abril de 1833. Installada em 12 de Fevereiro de 1834. Cidade por lei provincial n. 7) de 20 de Agosto de 1857.	1	N. S. Madre de Deos do Catalão.	
14	Entre Rios (villa)...	Villa por lei provincial n. 17 de 28 de Julho de 1858. Supprimida pela de n. 352 de 1 de Agosto de 1863 e restaurada pela de n. 446 de 12 de Setembro de 1870. Reinstallada em 10 de Outubro de 1873.	1	Divino Espirito Santo do Vaivem.	
15	Pilar (villa).....	Villa por decreto de 11 de Novembro de 1831. Installada em 7 de Janeiro de 1833.	1 2 3	N. S. do Pilar. N. S. da Conceição de Crixás. Santo Antonio do Amaro Leite.	
16	S. José (villa).....	Villa pela resolução do conselho do governo de 1 de Abril de 1833. Installada em 23 de Julho do mesmo anno.	1 2	S. José do Tocantins. N. S. da Conceição do Trahiras.	
17	Forte (villa).....	Villa por lei provincial de 18 de Dezembro de 1862, que transferio para este arraial a sede da villa de Flóres, revogada pela de 25 de Julho de 1864; foi de novo transferida pela de 2 de Agosto de 1869. Supprimida pela de 30 de Setembro de 1870 e restabelecida pela de 20 de Julho de 1872. Reinstallada em 15 de Maio de 1873.	1 2 3	S. Sebastião do Forte. N. S. do Rosario de Flóres. Santa Rosa.	
18	Cavalcante (villa)...	Villa por decreto de 11 de Novembro de 1831.	1 2 3	Sant'Anna de Cavalcante. S. Felix. S. Theodoro de Nova Roma.	
19	Arraias (villa)....	Villa pela resolução do conselho do governo de 1 de Abril de 1833. Installada em 3 de Fevereiro de 1834.	1 2	N. S. dos Remedios de Arraias. Santo Antonio do Morro do Chapéo.	
20	Santa Maria (villa)	Villa por lei provincial n. 4 de 6 de Novembro de 1835. Supprimida pela de n. 353 de 1 de Agosto de 1863 e restabelecida pela de n. 425 de 10 de Novembro de 1868. Installada em 8 de Junho de 1872.	1	Santa Maria de Taguatinga.	
21	S. Domingos (villa)	Villa por lei provincial n. 3 de 14 de Outubro de 1854. Installada em 30 de Abril de 1855.	1	S. Domingos.	
22	Posse (villa).....	Villa por lei provincial de 19 de Julho de 1872. Installada em 20 de Julho de 1874.	1	Sant'Anna da Posse.	
23	Palma (cidade)....	Villa por alvará de 25 de Fevereiro de 1814. Installada em 27 de Outubro de 1815. Cidade por lei provincial n. 3 de 5 de Outubro de 1857.	1 2	S. João da Palma. Divino Espirito Santo do Peixe.	

# MUNICIPIOS

# PAROCHIAS

# OBSERVAÇÕES

NUMEROS	MUNICIPIOS		NUMEROS	PAROCHIAS		OBSERVAÇÕES
	Nomes	Datas de sua criação		Nomes		
24	Conceição (villa)...	Villa por lei provincial n. 3 de 14 de Outubro de 1854. Installada em 3 de Abril de 1855.	1 2	N. S. da Conceição do Norte. S. José do Duro.		
25	Natividade..... (villa)	Villa pela resolução do conselho do governo de 1 de Abril de 1833. Installada em 26 de Agosto do mesmo anno.	1 2 3	N. S. da Natividade. Sant'Anna da Chapada. S. Miguel e Almas.		
26	Porto Imperial... (cidade)	Villa por decreto de 11 de Novembro de 1831. Installada em 24 de Abril de 1833. Cidade por lei provincial n. 333 de 13 de Julho de 1861.	1 2 3	N. S. das Mercês do Porto Imperial. N. S. do Carmo. S. Pedro do Tocantins.		
27	Bôa Vista (cidade).	Villa pela resolução do conselho do governo de 13 de Abril de 1834. Supprimida por lei provincial n. 2 de 5 de Dezembro de 1840 e restabelecida pela de n. 16 de 31 de Julho de 1852. Installada em 6 de Setembro de 1854. Cidade por lei provincial n. 2 de 23 de Julho de 1858.	1	N. S. da Consolação da Bôa Vista do Tocantins.		

# Provincia de Matto Grosso

MUNICIPIOS			PAROQUIAS		OBSERVAÇÕES
NUMEROS	Nomes	Datas de sua criação	NUMEROS	Nomes	
1	Cuyabá (cidade)...	Villa em 1 de Janeiro de 1727. Installada no mesmo anno. Cidade pela carta de lei de 17 de Setembro de 1818. Capital da provincia em 1820.	1 2 3 4 5 6 7	Senhor Bom Jesus de Cuyabá. S. Gonçalo de Pedro II. N. S. da Guia. N. S. do Livramento. Santo Antonio do Rio Abaixo. N. S. Sant'Anna do Sacramento da Chapada. N. S. das Brotas.	
2	Miranda (villa)...	Villa por lei provincial n. 1 de 30 de Maio de 1857. Extincta e de novo restaurada pela de n. 7 de 7 de Outubro de 1871.	1	N. S. do Carmo de Miranda.	
3	Corumbá (villa)...	Villa por lei n. 6 de 10 de Julho de 1862. Supprimida e depois restaurada pela de n. 7 de 7 de Outubro de 1871. Reinstallada em 14 de Maio de 1872.	1 2	Santa Cruz de Corumbá. S. José da Herculeana.	
4	Sant'Anna do Paranahyba (villa)...	Villa por lei provincial n. 5 de 4 de Julho de 1857.	1	Sant'Anna do Paranahyba.	
5	Diamantino (villa)...	Villa por alvará de 23 de Novembro de 1820.	1	N. S. da Conceição do Alto Paraguay Diamantino.	
6	Rosario do Rio Acima (villa)...	Villa por lei provincial n. 8 de 25 de Junho de 1861. Installada em 7 de Janeiro de 1865.	1	N. S. do Rosario do Rio Acima.	
7	Poconé (cidade)...	Villa por decreto de 25 de Outubro de 1831. Cidade por lei provincial n. 1 de 1 de Julho de 1863.	1	N. S. do Rosario de Poconé.	
8	S. Luiz de Caceres (cidade)	Villa por lei provincial n. 1 de 28 de Maio de 1859. Installada em 16 de Outubro do mesmo anno. Cidade por lei provincial n. 3 de 30 de Maio de 1874.	1	S. Luiz de Caceres	
9	Matto Grosso..... (cidade)	Villa com a denominação de Villa Bella em 19 de Março de 1752. Cidade por alvará de 17 de Setembro de 1818.	1	SS. Trindade de Matto Grosso.	

# Quadro geral da divisão administrativa do Imperio

PROVINCIAS E MUNICIPIO NEUTRO	POPULAÇÃO		Superficie em kilometros quadrados	MUNICIPIOS			Famílias	Curtas	Total
	Libre	Escrava		TOTAL	Cidades	Villas			
AMAZONAS.....	56.631	979	57.610	8	6	9	25	.....	25
Pará.....	232.622	27.199	259.821	7	31	38	75	.....	75
Maranhão.....	284.101	74.839	358.940	8	31	39	56	.....	56
Piahy.....	178.427	23.795	202.222	4	19	23	28	.....	28
CEARÁ.....	639.773	31.913	721.686	11	36	47	61	.....	61
RIO GRANDE DO NORTE.....	220.959	13.020	233.979	7	17	24	23	.....	23
Parahyba.....	341.643	20.914	362.557	6	19	25	41	.....	41
PERNAMBUCO.....	752.511	89.038	841.539	8	36	44	73	1	74
ALAGOAS.....	312.268	35.741	348.009	5	15	20	28	.....	28
Sergipe.....	139.812	21.495	161.307	6	23	29	32	.....	32
Bahia.....	1.120.846	162.295	1.283.141	11	61	72	171	1	172
ESPIRITO-SANTO.....	59.478	22.659	82.137	2	11	13	26	.....	26
MUNICIPIO NEUTRO.....	226.033	48.939	274.972	1	.....	1	20	1	21
Rio de Janeiro.....	456.850	270.726	727.576	17	17	34	126	1	127
S. PAULO.....	630.742	156.612	887.354	37	58	95	149	1	150
PARANÁ.....	116.152	10.560	126.722	8	9	17	29	1	30
SANTA CATHARINA.....	144.818	14.984	159.802	5	6	11	46	.....	46
Rio Grande do Sul.....	364.002	66.876	430.878	11	23	34	76	10	86
Minas Geraes.....	1.612.449	386.574	2.009.023	56	18	74	390	3	393
GOYAZ.....	149.743	10.652	160.395	8	19	27	57	.....	57
MATTO GROSSO.....	53.750	6.657	60.417	4	5	9	16	.....	16
Somma.....	8.233.620	1.476.567	9.709.187	225	480	685	1.533	19	1.572

Observação.—A população das provincias cujos nomes se achão em letras maiúsculas é o resultado do apuramento do censo, e a das demais é a que tem sido apurada até hoje.





## Divisão eleitoral do Imperio

Esta estatística occupa ainda uma vez a attenção desta Directoria Geral, que empregou todos os esforços para apresental-a com a maior exactidão.

Durante o anno findo foram enviados aos presidentes de provincia copia dos quadros que figuraram no relatorio ultimo afim de serem verificados o numero e denominações dos collegios que compõem os diversos districtos, o numero e orago das assembléas parochiaes que constituem os collegios eleitoraes e o numero de eleitores e de cidadãos qualificados, com discriminação de simples votantes e elegiveis conforme a ultima qualificação.

Não foram ministradas as informações requisitadas aos presidentes das provincias do Amazonas, Maranhão, Piauhy, Ceará, Bahia, Rio de Janeiro e Sancta Catharina.

Similhante falta, porém, foi remediada com o minucioso exame a que se procedeu nos quadros ultimamente publicados e com o auxilio de algumas informações que se pôde colligir.

Toda a qualificação não se refere á de Janeiro do anno proximo findo, como se havia solicitado; em muitas assembléas parochiaes deixou de ser executado esse serviço, e de outras, para as quaes se determinou novo prazo para cumprimento desse preceito, não obteve esta repartição os convenientes esclarecimentos, vendo-se na necessidade de recorrer aos dados de 1873.

Com tão escassos elementos se fizeram as convenientes alterações relativas apenas ao numero e nomes dos collegios e assembléas; porisso que ignorava-se o numero não só dos eleitores fixado para algumas assembléas, como o dos votantes de 1874.

Para que fossem devidamente apreciadas as modificações que se deram nesta divisão desde 1872 a 1874, estabeleceu esta repartição um estudo comparativo, no qual indicam-se as creações e suppressões de collegios e assembléas parochiaes e o numero ainda não conhecido dos eleitores de algumas assembléas; estudo este feito por provincia, terminando por um resumo, em que são apontadas todas as alterações e declarado o numero dos collegios e assembléas parochiaes de que presentemente se constitue cada provincia.

A identico trabalho se procedeu em relação ao Imperio.

## Estudo comparativo entre a divisão eleitoral de 1872 e a de 1874

**Amazonas.** — **MANAOS.** — Crearam-se as assembléas parochiaes de Nossa Senhora dos Remedios, S. João e Nossa Senhora de Nazareth de Ituxy, pelas leis provinciaes ns. 264 e 265 de 15 de Maio de 1873.

**SERPA.** — Denomina-se hoje de Itacoatiára.

Houve, pois, o augmento na provincia de 3 assembléas parochiaes.

**Pará.** — **BETHLÉM.** — Acha-se este collegio augmentado da assembléa parochial de S. Miguel de Conde, creada pela lei provincial n. 773 de 19 de Agosto de 1873, cujo numero de eleitores ainda não está fixado.

**CINTRA.** — Denomina-se de Nossa Senhora da Victoria de Marapanim a assembléa parochial creada na povoação do Bom Intento.

**BREVES.** — Foi transferida para o collegio de Cametá a assembléa parochial de S. Sebastião da Boa Vista.

**GURUPÁ.** — Compõe-se hoje este collegio apenas das assembléas parochiaes de Sancto Antonio de Gurupá, Sancta Cruz do Villarinho do Monte, Nossa Senhora da Conceição de Almeirim e Nossa Senhora do Rosario de Arraiollos, com o total de 11 eleitores; as demais passaram a constituir o collegio do Porto de Móz.

**MONTE ALEGRE.** — A lei n. 773 de 19 de Agosto de 1873 creou neste collegio a assembléa parochial de Eréré, cujo numero de eleitores ainda não está designado.

**CACHOEIRA.** — Passou a fazer parte de novo collegio a assembléa parochial de Sancto Antonio de Chaves. Ficou, pois, reduzido a 29 o numero dos eleitores do collegio.

**CHAVES.** — Recentemente constituido, compõe-se das assembléas parochiaes de Sancto Antonio de Chaves, desligada da Cachoeira, e Nossa Senhora da Conceição do Aferá, creada pela lei provincial n. 811 de 14 de Abril do anno proximo findo.

O numero dos eleitores da primeira dessas assembléas acha-se elevado a 8 e o dos da segunda ainda não está fixado.

**PORTO DE MÓZ.** — Ultimamente creado, forma-se das assembléas parochiaes de S. Braz do Porto de Móz, S. João Baptista de Veiros, S. João Baptista do Pombal e S. Francisco Xavier de Souzel, que desligaram-se do collegio de Gurupá, com 17 eleitores.

**CAMETÁ.** — Acha-se encorporada a este collegio, desannexada do de Breves, a assembléa parochial de S. Sebastião da Boa Vista.

Em resumo, augmentou a provincia de 2 collegios, 3 assembléas parochiaes e 3 eleitores.

**Maranhão.** — 1º districto. — **S. BENTO.** — Faz parte deste collegio a assembléa

parochial de S. Bento de Bacurituba, cujo numero de eleitores ainda não está designado.

**CURURUPU'.** — Possue mais a assembléa parochial de S. Sebastião de Carutapéra, creada pela lei provincial n. 1.026 de 12 de Julho de 1873.

2° *districto*:

**MIRADOR.** — Assim denomina-se o antigo collegio de Pastos Bons.

Neste collegio a lei n. 1.038 de 24 de Julho de 1873 creou a assembléa parochial de Nossa Senhora do Loreto.

Houve na provincia apenas o accrescimento de 3 assembléas.

**Piauhv.** — **Oeiras.** — Acha-se reduzido a 52 o numero dos seus eleitores, por quanto a assembléa parochial de S. Gonçalo de Amarante passou a constituir collegio.

**S. GONÇALO DE AMARANTE.** — Ultimamente creado, conta apenas a assembléa do mesmo nome, que pertencia ao collegio de Oeiras.

D'onde vêmos que a provincia augmentou sómente de 1 assembléa parochial.

**Ceará.** — 1° *districto.* — **FORTALEZA.** — Possue este collegio mais a assembléa parochial de Nossa Senhora da Conceição de Mecejana.

A assembléa de Nossa Senhora dos Remedios de Paracurú denomina-se de Nossa Senhora do Livramento, em virtude da lei provincial n. 1.604 de 14 de Agosto do anno findo.

**S. BERNARDO DAS RUSSAS.** — A lei provincial n. 1.561 de 9 de Setembro de 1873 creou neste collegio a assembléa parochial do Divino Espirito Sancto da Morada Nova.

**S. JOÃO DO PRINCIPE.** — Conta mais a assembléa de Nossa Senhora da Conceição do Cococy.

**MARIA PEREIRA.** — A lei provincial n. 1.539 de 23 de Agosto de 1873 creou neste collegio a assembléa parochial de S. Sebastião da Pedra Branca, cujo numero de eleitores ainda não está fixado.

**SABOEIRO.** — A assembléa de Sancto Antonio do Brejo Secco faz parte deste collegio.

2° *districto*:

**BATURITÉ.** — Foi augmentado da assembléa parochial de Nossa Senhora da Conceição da Serra de Baturité, creada pela lei provincial n. 1.580 de 18 de Setembro de 1873.

**IMPERATRIZ.** — Creou-se pela lei provincial n. 1.579 de 18 de Setembro de 1873 a assembléa de Nossa Senhora da Conceição de S. Bento da Amontada.

3° *districto*:

**TELHA.** — Acha-se augmentado da assembléa do Senhor Bom Jesus de Quixeló.

CRATO.—Conta mais a assembléa parochial da Serra de S. Pedro.  
Resumindo, vêmos que augmentou a provincia de 9 assembléas parochiaes.

**Rio Grande do Norte.** — PAPARY. — Passou do collegio de Canguaretama para este a assembléa parochial de S. João Baptista do Arez, para a qual foram designados 6 eleitores, ficando o numero destes pertencentes á assembléa de Nossa Senhora do O' de Papary reduzido a 18; não soffreu assim alteração o total do collegio.

CANGUARETAMA. — Deste collegio foi transferida para o de Papary a assembléa parochial de S. João Baptista do Arez.

PRINCIPE. — Pela lei provincial n. 707 de 1 de Setembro de 1874 foi creada a assembléa de S. Miguel de Jucurutú, cujo numero de eleitores ainda não se acha designado.

Não está conhecido o numero dos cidadãos votantes das assembléas de Papary, Goyanninha, Pau dos Ferros, Imperatriz, Porto Alegre e Patú: das seis primeiras por não terem as respectivas junctas enviado os seus trabalhos, e da ultima por não se haver ella reunido na época determinada pela lei n. 387 de 19 de Agosto de 1846.

Em resumo, creou-se apenas em toda a provincia 1 assembléa parochial.

**Parahyba.** — 1º *districto.* — BREJO DE AREIA. — Foi creada pela lei provincial n. 579 de 7 de Outubro de 1874 a assembléa parochial do Senhor Bom Jesus dos Pilões, cujo numero de eleitores não se acha designado; e desligada a de Nossa Senhora da Boa Viagem da Alagôa Grande, que passou a constituir collegio. Fica, pois, o collegio apenas com 41 eleitores.

ALAGÔA GRANDE. — Creado recentemente, forma-se da assembléa que desligou-se do collegio do Brejo de Areia, com 21 eleitores.

PILAR. — Creou-se neste collegio a assembléa parochial de Nossa Senhora da Conceição de Gurinhem, pela lei provincial n. 505 de 30 de Outubro de 1873. Ainda não está designado o numero dos eleitores.

2º *districto:*

CATOLÉ DO ROCHA. — A lei provincial n. 572 de 1 de Outubro de 1874 creou neste collegio a assembléa parochial de Nossa Senhora dos Milagres do Brejo da Cruz, cujo numero de eleitores ainda não está fixado.

Do exposto reconhecemos que augmentou a provincia de 1 collegio e 3 assembléas parochiaes.

**Pernambuco.** — 2º *districto.* — GOYANNA. — Foram desligadas deste collegio para fazerem parte de um novo as parochias de Nossa Senhora do Desterro de Itambé e S. Vicente, ficando reduzido a 98 o numero dos eleitores do collegio.

ITAMBÉ. — Recentemente constituido, compõe-se das assembléas parochiaes de Nossa Senhora do Desterro de Itambé com 30 eleitores e S. Vicente com 26, desmembradas do collegio de Goyanna, e Nossa Senhora das Dóras de Timbaúba, ultimamente creada.

3º *districto*:

CABO. — Passou a assembléa de Nossa Senhora do O' de Ipojuca a constituir collegio.

IPOJUCA. — Ultimamente creado, conta apenas a assembléa que desligou-se do collegio do Cabo, com 38 eleitores.

4º *districto*:

CARUARU'. — Passaram a formar novo collegio as assembléas do Senhor Bom Jesus de Panellas e Nossa Senhora da Conceição de Quipapá.

Fica, pois, este collegio apenas com 46 eleitores.

PANELLAS. — Ultimamente constituido, compõe-se das assembléas do Senhor Bom Jesus de Panellas, cujo numero de eleitores ainda não está fixado, e Nossa Senhora da Conceição de Quipapá, com 48 eleitores, ambas desmembradas do collegio de Caruarú.

BONITO. — As parochias de S. José de Bezerros e Sanct'Anna de Gravatá desligaram-se para formar novo collegio.

Elege, hoje, o collegio 51 eleitores.

BEZERROS. — Creado ultimamente, consta de duas assembléas que pertenciam ao collegio do Bonito e elege 41 eleitores.

BUIQUE. — O numero dos seus eleitores reduzio-se a 41 com a perda da assembléa parochial de Nossa Senhora da Conceição de Aguas Bellas, que se constituiu em collegio.

AGUAS BELLAS. — Recentemente constituido, conta apenas a assembléa desmembrada do collegio de Buique, com 30 eleitores.

5º *districto*:

VILLA BELLA. — Creou-se a assembléa de S. José de Belmonte.

TACARATU'. — Reduzio-se a 21 o numero dos seus eleitores com a elevação da assembléa do Senhor Bom Jesus dos Afflictos da Fazenda Grande á categoria de collegio.

FLORESTA. — Ultimamente formado, consta da assembléa parochial que desmembrou-se do collegio de Tacaratú, com 18 eleitores.

CABROBÓ. — A assembléa de Sancto Antonio do Salgueiro foi elevada á categoria de collegio.

SALGUEIRO. — Formado recentemente da assembléa que desligou-se do collegio de Cabrobó, elege 12 eleitores.

**GRANITO.** — Este collegio, outr'ora conhecido sob o nome de Exú, possui mais a assembléa parochial de Nossa Senhora do Bom Conselho do Granito, cujo número de eleitores ainda não está designado.

Em resumo, conhecemos que na provincia crearam-se 7 collegios e 3 assembléas parochiaes.

**Alagôas.** — 1° *districto.* — **ASSEMBLÉA.** — Foi desincorporada deste collegio, para constituir o de Quebrangulo, a assembléa parochial do Senhor Bom Jesus dos Pobres de Quebrangulo; acha-se, pois, reduzido a 33 o numero dos eleitores do collegio.

**QUEBRANGULO.** — Recentemente creado, forma-se unicamente da assembléa que fôra desligada do collegio da Assembléa, com 21 eleitores.

**IMPERATRIZ.** — Ficou reduzido a 78 o numero dos eleitores deste collegio, porquanto passou a formar o de Muricy a assembléa parochial de Nossa Senhora da Graça de Muricy.

**MURICY.** — Ultimamente constituido da assembléa que desannexára-se do collegio da Imperatriz, com 62 eleitores.

Crearam-se na provincia 2 collegios eleitoraes.

**Sergipe.** — **ESTANCIA.** — O numero dos eleitores da assembléa parochial de Nossa Senhora da Conceição do Arauá foi elevado a 12, elegendo o collegio 57 eleitores.

Não houve augmento algum a não ser no numero dos eleitores.

**Bahia.** — 1° *districto.* — **VILLA DO CONDE.** — A assembléa parochial de Nossa Senhora do Monte da Villa do Conde ultimamente passou a denominar-se de Nossa Senhora do Monte do Itapicurú da Praia.

2° *districto:*

**CACHOEIRA.** — Creou-se a assembléa parochial de Nossa Senhora da Conceição do Curralinho pela lei provincial n. 1.334 de 28 de Junho de 1873.


3° *districto:*

**JEQUIRÁ.** — Passou a denominar-se de Nossa Senhora da Conceição de Cariry a assembléa parochial de Sancto Antonio de Jequirá.

4° *districto:*

**SENTO SÉ.** — Perdeu a assembléa parochial de Nossa Senhora das Grotas do Joazeiro, que se acha constituindo collegio, e ficou reduzido a 21 o numero de seus eleitores.

**JOAZEIRO.** — Ultimamente creado, forma-se unicamente da assembléa parochial desligada de Sento Sé, com 18 eleitores.



5° districto :

CAETITÉ. — Acha-se este collegio augmentado da assembléa de Nossa Senhora do Rosario da Cannabrava, creada pela lei provincial n. 1.410 de 7 de Maio do anno proximo findo.

PILÃO ARCADE. — A lei provincial n. 1.265 de 3 de Abril de 1873 creou neste collegio a assembléa parochial de S. José do Riacho da Casa Nova.

Recapitulando, vêmos que augmentou a provincia de 1 collegio eleitoral e 2 assembléas parochiaes.

**Espirito Sancto.** — Não se deu alteração alguma.

**Rio de Janeiro.** — 1° districto. — CÔRRE. — Crearam-se ultimamente neste collegio as assembléas parochiaes de Nossa Senhora da Conceição do Engenho Novo e Nossa Senhora da Conceição da Gávea; o numero de eleitores de ambas ainda não está designado.

2° districto :

CAMPOS. — Acha-se este collegio augmentado das assembléas de Nossa Senhora da Conceição do Travessão, Sancto Antonio da Cachoeira e Nossa Senhora da Piedade das Lages: as duas primeiras, ultimamente creadas, ainda não têm o numero de eleitores designado, e a ultima, desmembrada do collegio de S. Fidelis, elege 5 eleitores.

Eleva-se, pois, a 105 o numero dos eleitores do collegio.

S. JOÃO DA BARRA. — Possui este collegio mais as novas assembléas de Nossa Senhora do Amparo do Tahy e S. Luiz Gonzaga, cujo numero de eleitores ainda não está determinado.

S. FIDELIS. — A assembléa parochial de Nossa Senhora da Piedade das Lages foi transferida para o collegio de Campos. Acha-se, pois, reduzido a 38 o numero dos eleitores do collegio.

Em resumo, vêmos que houve na provincia o augmento de 6 assembléas parochiaes.

**S. Paulo.** — 1° districto. — MOGY DAS CRUZES. — Acha-se este collegio augmentado das novas assembléas de Nossa Senhora da Escada e Nossa Senhora do Patrocinio.

BRAGANÇA. — Creou-se a assembléa parochial do Senhor Bom Jesus dos Perdões.

IGUAPE. — Possui este collegio mais a assembléa parochial de Nossa Senhora das Dóres da Prainha, recentemente creada.

S. SEBASTIÃO. — Faz hoje parte deste collegio, desligada do de Ubatuba, a assembléa de Sancto Antonio de Caraguatatuba, com 4 eleitores; ficando assim elevado a 31 o numero dos eleitores do collegio.

## 2º districto :

TAUBATÉ. — Creou-se a assembléa parochial de Nossa Senhora das Dóres de Capivary.

A assembléa do Paiolino tem Sancta Cruz por orago.

S. LUIZ DO PARAHYTINGA. — Crearam-se as assembléas parochiaes de Nossa Senhora da Conceição de Campos Novos e Nossa Senhora da Conceição da Lagoinha.

UBATUBA. — Deste collegio para o de S. Sebastião foi transferida a assembléa parochial de Sancto Antonio de Caraguatatuba, com os respectivos eleitores; ficando, pois, o numero destes pertencentes ao collegio reduzido a 26.

PINDAMONHANGABA. — Conta este collegio mais a assembléa parochial de Sancto Antonio do Pinhal, ultimamente creada.

BANANAL. — Possui mais a assembléa parochial (curato) de Sancto Antonio do Alambary.

LORENA. — A assembléa parochial conhecida sob o nome de Nossa Senhora da Conceição do Embahú tem por verdadeira denominação Nossa Senhora da Conceição do Cruzeiro.

## 3º districto :

ITAPETENINGA. — Crearam-se mais ultimamente as assembléas de S. João Baptista de Guarehy e Senhor Bom Jesus do Alambary.

BOTUCATU'. — Obteve este collegio augmento das assembléas parochiaes de Nossa Senhora das Dóres do Rio Novo e Sancta Cruz do Rio Pardo, que foram ultimamente creadas; a primeira elege 3 dos eleitores que pertenciam á assembléa de Nossa Senhora das Dóres de Bocatú, e para a outra não foi fixado o numero de eleitores.

FAXINA. — Crearam-se recentemente as assembléas parochiaes de Nossa Senhora do Bom Successo, Sancto Antonio da Boa Vista, Nossa Senhora da Conceição das Lavrinhas, S. Sebastião do Tijuco Preto e Ribeira; o numero de seus eleitores ainda não se acha designado.

A completa denominação da assembléa de Nossa Senhora da Conceição de Paranapanema é Nossa Senhora da Conceição do Capão Bonito de Paranapanema.

ARARAQUARA. — Conta mais a nova assembléa do Espirito Sancto dos Barretos.

CASA BRANCA. — A este collegio accresceram as assembléas parochiaes de S. José do Rio Pardo e S. Sebastião do Ribeirão Preto, que foram ultimamente creadas.

FRANCA. — Ultimamente crearam-se as assembléas parochiaes de Nossa Senhora do Patrocinio de Sapucahy e Sancto Antonio da Rifaina.

BATATAES. — Está este collegio com mais as assembléas do Divino Espirito Sancto e Sancto Antonio da Alegria.



A assembléa conhecida apenas sob o nome de Sanct'Anna tem por completa denominação Sanct'Anna de Olhos d'Agua.

Resumindo, vêmos que de 1872 a 1874 crearam-se 25 assembléas parochiaes, contando, pois, na actualidade, a provincia 3 districtos, 34 collegios eleitoraes e 149 assembléas parochiaes.

**Paraná.** — **CURITIBA.** — Fazem parte deste collegio as assembléas parochiaes de Nossa Senhora da Guia<sup>4</sup> do Serrro Azul (\*) e S. João Baptista da Campina Grande, esta creada pela lei provincial n. 360 de 18 de Abril de 1873 e aquella pela lei n. 307 de 2 de Abril de 1872.

**PRINCIPE.** — Pertence a este collegio a assembléa parochial de S. João do Triumpho (\*), cujo numero de eleitores ainda não se acha designado.

**ANTONINA.** — Este collegio é hoje formado apenas da parochia de Nossa Senhora do Pilar de Antonina, com 14 eleitores; passaram as de Nossa Senhora do Porto de Morretes e S. Sebastião do Porto de Cima a constituir collegio.

**MORRETES.** — Recentemente creado, compõe-se das assembléas parochiaes de Nossa Senhora do Porto de Morretes, com 8 eleitores, e S. Sebastião do Porto de Cima, com 3, ambas desligadas do collegio de Antonina.

**CASTRO.** — Fazem parte deste collegio as assembléas parochiaes do Senhor Menino Deus do Pirahy (\*) e S. José da Bôa Vista (\*).

O numero dos eleitores de ambas ainda não se acha designado.

**GUARAPUAVA.** — Conta mais a assembléa parochial de Sancta Thereza de Therezina (\*).

Resumindo, conhecemos que a provincia augmentou de 1 collegio e 1 assembléa parochial.

**Sancta Catharina.** — **FÓZ DAS TIJUCAS.** — Foram creadas as assembléas parochiaes de S. Luiz e S. Paulo pelas leis provinciaes ns. 693 e 694 de 31 de Julho de 1873.

**LAGES.** — Pela lei provincial n. 113 de 22 de Abril de 1874 creou-se a assembléa parochial de Sancta Cecilia do Rio Correntes.

Vêmos que augmentou a provincia de 3 assembléas parochiaes.

**Rio Grande do Sul.** — **1º districto.** — **PORTO ALEGRE.** — Crearam-se neste collegio as assembléas parochiaes do Menino Deus, Nossa Senhora da Piedade, S. Francisco e S. Felix.

**TAQUARY.** — Foi este collegio augmentado das novas assembléas de Sancta Thereza do Herval, Nossa Senhora da Purificação e Sancto Antonio da Estrella.

(\*) Assembléas de cuja omissão se resente o quadro eleitoral da provincia que figurou no relatório de 1873 desta Directoria Geral.

RIO PARDO.—Possue mais a assembléa de S. Feliciano, recentemente creada.  
 CACHOEIRA.—Crearam-se as assembléas de S. Carlos do Formigueiro, Sancto Angelo e S. Vicente.

2º districto:

RIO GRANDE.—Conta mais a nova assembléa de Nossa Senhora da Boa Viagem.

JAGUARÃO.—Creou-se a assembléa de Sancta Izabel dos Canudos.

ALEGRETE.—Foi neste collegio recentemente creada a assembléa de Nossa Senhora do Bom Despacho.

ITAQUY.—Creou-se ultimamente a assembléa de S. Thiago do Boqueirão.

Do que fica acima dicto vemos que crearam-se 14 assembléas parochiaes, isto é, 4 parochias e 10 curatos, cujo numero de eleitores ainda não se acha determinado.

**Minas Geraes.** — 1º districto. — OURO PRETO. — Neste collegio creou-se, pela lei provincial n. 2.032 de 1 de Dezembro de 1873, a assembléa parochial de S. José de Paropeba, cujo numero de eleitores ainda não se acha designado.

PIRANGA. — Pela lei n. 2.027 de 1 de Dezembro de 1873, art. 8, foram supprimidas as assembléas parochiaes de Sancto Antonio do Calambau e Nossa Senhora dos Remedios, e pela lei n. 1.999 de 14 de Novembro daquelle mesmo anno creou-se a assembléa de Nossa Senhora das Dôres do Turvo, desmembrada da de Nossa Senhora da Conceição do Turvo, cujo numero de eleitores ainda não está fixado. Conta mais a assembléa de Nossa Senhora da Piedade da Espera.

Com a suppressão da primeira daquellas assembléas, que contava 6 eleitores, o numero destes pertencentes ao collegio ficou reduzido a 43.

MARIANNA. — Supprimio-se a assembléa parochial de S. Sebastião dos Afflictos, sendo elevado a 7 o numero dos eleitores de Nossa Senhora da Cachoeira do Brumado e a 10 o dos de Nossa Senhora da Saúde, e reduzido a 11 o dos de Nossa Senhora do Rosario de Paulo Moreira.

MURIAHÉ.—Possue mais a assembléa de Nossa Senhora do Patrocinio de Muriabé.

A assembléa de S. Sebastião da Cachoeira Alegre elege 2 eleitores e as de S. Sebastião da Matta e Espirito Sancto, esta ultimamente creada, não têm o numero dos seus ainda fixado.

PONTE NOVA. — Creou-se a assembléa parochial de S. Roque de Caratinga, pela lei n. 2.027 de 1 de Dezembro de 1873; supprimiram-se as de Sancta Helena da Cabelluda e S. Simão.

A assembléa de S. Francisco do Ribeirão Vermelho elege 3 eleitores e a de Jequery 9.

2º districto:

SANCTA LUZIA. — Foram creadas as assembléas de Pau Grosso e Venda Nova, esta pela lei n. 2.034 de 1 de Dezembro de 1873 e aquella pela de n. 2.002 de 15 de Novembro do dicto anno.

CONCEIÇÃO. — Creou-se a assembléa de S. Francisco de Assis de Paraúna, e elevou-se a 15 o numero dos eleitores da de Sancto Antonio da Tapera, ficando o collegio com 61 eleitores.

PITANGUY. — A assembléa de Nossa Senhora da Abbadia, ultimamente creada, elege 4 eleitores, vindos da de Nossa Senhora do Pilar de Pitanguy, que fica com o numero dos seus reduzido a 12.

INDAÍÁ. — Foi creada a assembléa de S. Sebastião do Pouso Alegre, cujo numero de eleitores ainda não está fixado.

PARÁ. — A assembléa de Nossa Senhora do Carmo de Cajurú, que elegia 15 eleitores, hoje dá apénas 4; ficando, pois, o numero dos eleitores do collegio reduzido a 46.

ITABIRA. — Passou a eger 18 eleitores a assembléa de Nossa Senhora do Rosario de Itabira, elevando-se, pois, a 62 o numero dos eleitores do collegio.

SANCTA BARBARA. — Creou-se a assembléa do Rio de S. Francisco.

3º districto.:

BARBACENA. — Para os collegios do Pomba e Rio Preto foram transferidas as assembléas parochiaes de Nossa Senhora do Desterro do Mello e Nossa Senhora das Dóres do Rio do Peixe, ficando assim reduzido a 35 o numero dos eleitores deste collegio.

JUIZ DE FÓRA. — Foi desligada deste collegio e incorporada ao do Rio Novo a assembléa parochial do Espirito Sancto do Piau.

Tendo sido reduzido a 7 o numero dos eleitores da assembléa de S. José do Rio Preto, foi o do collegio a 38.

RIO PRETO. — Pertence a este collegio a assembléa de Sancto Antonio da Olaria, cujo numero de eleitores ainda não se acha designado.

Obteve este collegio a assembléa parochial de Nossa Senhora das Dóres do Rio do Peixe, com 4 eleitores, desligada de Barbacena, e perdeu a do Senhor Bom Jesus do Bom Jardim, que passou para o Turvo.

Fica, pois, elevado a 24 o numero dos eleitores do collegio.

AYURUÓCA. — Pela lei provincial n. 2.040 de 1 de Dezembro de 1873 foi creada a assembléa parochial de Sancto Antonio de Passa Vinte.

Foram transferidas deste para o collegio do Turvo as assembléas de S. Vicente Férrer e Nossa Senhora da Conceição do Porto do Turvo.

Acha-se reduzido a 25 o numero dos eleitores do collegio.

BAEPENDY. — Deste collegio fazem parte as assembléas parochiaes de S. José do Picú, com 7 eleitores, desligada de Jaguary, S. Sebastião da Encruzilhada, ultimamente creada, e Nossa Senhora do Carmo de Baependy.

Foi para o collegio de S. José do Paraiso transferida a assembléa de Sant'Anna de Capivary.

O numero dos eleitores do collegio reduzio-se a 45.

ITAJUBÁ.—Foi transferida deste para o collegio de S. José do Paraiso a assembléa parochial deste nome.

Elege 4 eleitores a parochia de Nossa Senhora da Conceição de Pirangussú, 10 a de Nossa Senhora da Conceição de Itajubá e 7 a de Nossa Senhora da Soledade.

Acha-se reduzido a 31 o numero dos eleitores do collegio.

MAR DE HESPANHA. — Obteve este collegio as assembléas parochiaes de S. José d'Além Parahyba e Nossa Senhora das Dóres de Monte Alegre, esta ultimamente creada e aquella desligada do collegio de Leopoldina; perdeu as de Nossa Senhora da Conceição do Rio Novo e S. João Nepomuceno, que acham-se encorporadas ao collegio do Rio Novo.

O numero dos eleitores está reduzido a 24.

RIO NOVO. — Recentemente creado, compõe-se das assembléas parochiaes de Nossa Senhora da Conceição do Rio Novo, S. Nepomuceno e Espirito Sancto do Piau, as duas primeiras desmembradas do collegio de Mar de Hespanha e a ultima do de Juiz de Fóra. Elege 28 eleitores.

LEOPOLDINA.—Possue este collegio mais as novas assembléas parochiaes de Sancto Antonio de Muriahé, Espirito Sancto do Empossado e Nossa Senhora da Conceição do Laranjal.

Foi desligada deste collegio e encorporada ao de Mar de Hespanha a assembléa parochial de S. José d'Além Parahyba.

O numero dos eleitores da assembléa de Sancta Rita foi reduzido a 10 e, portanto, o do collegio a 48.

POMBA. — Acha-se encorporada a este collegio, vinda de Barbacena, a assembléa parochial de Nossa Senhora do Desterro do Mello.

Creou-se a assembléa do Porto de Sancto Antonio, pela lei n. 2.035 de 1 de Dezembro de 1873.

São 4 os eleitores de S. José de Paraopeba, vindos da assembléa de Nossa Senhora das Mercês do Pomba, que ficou com o numero dos seus reduzido a 11.

S. JOSÉ D'EL-REI. — Creou-se a assembléa de Sanct'Anna da Ressaca do Carandahy, com 3 eleitores, que passaram de Nossa Senhora da Conceição de Prados.

TURVO. — Recentemente creado, compõe-se este collegio das assembléas de Nossa Senhora da Conceição do Porto do Turvo, S. Vicente Férrer e Senhor Bom Jesus do Bom Jardim, as duas primeiras desligadas do collegio de Ayuruóca e a ultima do Rio Preto. Elege 16 eleitores.

4º districto:

OLIVEIRA. — Tendo sido reduzido a 3 o numero dos eleitores da assembléa de Nossa Senhora da Gloria do Passatempo, foi o do collegio a 39.

BOM FIM. — Pela lei provincial n. 1.903 de 19 de Julho de 1872 foi supprida a assembléa parochial de Nossa Senhora das Dóres da Conquista.

O numero dos eleitores do collegio foi reduzido a 46, visto que o da assembléa de Nossa Senhora da Piedade dos Geraes o foi a 10 e o de Nossa Senhora das Necessidades do Peixe a 7.

LAVRAS. — A lei n. 2.001 de 14 de Novembro de 1873 creou a assembléa de Nossa Senhora do Carmo das Luminarias, cujo numero de eleitores ainda não está designado.

FORMIGA. — Pela lei n. 1.999 de 14 de Novembro de 1873 foi creada a assembléa de Nossa Senhora da Abbadia do Porto Real de S. Francisco.

Foram transferidas deste para os collegios de Piumhy e Sancto Antonio do Monte as assembléas parochiaes de Nossa Senhora do Rosario da Pimenta e Nossa Senhora da Luz do Atterrado.

O numero dos eleitores do collegio acha-se reduzido a 39.

TAMANDUÁ. — Foi desligada deste collegio e encorporada ao de Sancto Antonio do Monte a assembléa deste nome.

Fica reduzido a 11 o numero dos eleitores da assembléa de S. Bento de Tamandú e a 47 o do collegio.

SANCTO ANTONIO DO MONTE. — Ultimamente constituido, compõe-se das assembléas parochiaes de Sancto Antonio do Monte, Nossa Senhora da Luz do Atterrado e Nossa Senhora da Saúde, as duas primeiras desligadas dos collegios de Tamandú e Formiga e a ultima creada pela lei n. 2.041 de 1 de Dezembro de 1873. Elege 22 eleitores.

PIUMHY. — Adquirio este collegio mais a assembléa de Nossa Senhora do Rosario da Pimenta, que pertencia ao collegio da Formiga.

ARAXÁ. — Deste collegio passaram para o de Campo Grande as assembléas de Sancto Antonio da Pratinha e Nossa Senhora do Carmo do Arraial Novo.

Foram designados para a assembléa do Espirito Sancto da Forquilha 4 eleitores, que passaram da de Nossa Senhora do Desterro do Desemboque, ficando esta, pois, com 6 eleitores.

O numero dos eleitores do collegio acha-se reduzido a 47.

CAMPO GRANDE. — Foram encorporadas a este collegio as assembléas de Sancto Antonio da Pratinha, com 5 eleitores, e Nossa Senhora do Carmo do Arraial Novo, ambas desmembradas de Araxá.

A ultima dessas assembléas e a de S. Francisco das Chagas do Campo Grande elegem englobadamente 19 eleitores.

PRATA. — Já não faz parte deste collegio a assembléa de Nossa Senhora das Dóres do Campo Formoso.

5° districto:

CAMPANHA. — Dos 7 eleitores de Nossa Senhora da Saúde das Aguas Virtuosas passaram 3 para a assembléa do Senhor Bom Jesus do Lambary.

TRES PONTAS. — Pela lei n. 2.042 de 1 de Dezembro de 1873 foi creada a assembléa do Córrego do Ouro.

A' assembléa de Nossa Senhora do Carmo do Campo Grande fixaram-se 5 eleitores, tirados d'entre os de Nossa Senhora da Ajuda das Tres Pontas.

ALFENAS. — Este collegio era anteriormente conhecido por Formosa.

Da assembléa de Nossa Senhora das Dóres de Alfenas passaram 7 eleitores para a de S. Sebastião do Areiado.

POUSO ALEGRE. — Creou-se a assembléa de Sancto Antonio de Jacutinga, para a qual foram designados 5 eleitores, vindos de S. Francisco de Paula do Ouro Fino.

Passou para o collegio de S. José do Paraíso a assembléa de S. João Baptista das Cachoeiras.

O numero dos eleitores do collegio acha-se reduzido a 83.

JAGUARY. — Creou-se a assembléa de Nossa Senhora da Consolação de Capivary, com 6 eleitores.

Transferio-se para o collegio de Baependy a assembléa de S. José do Picú.

Dos eleitores de Nossa Senhora da Conceição de Jaguary passaram 7 para a assembléa de Sancta Rita da Estrella.

CALDAS. — Foram desligadas deste collegio e encorporadas ao de Cabo Verde as assembléas de Nossa Senhora da Assumpção do Cabo Verde, S. José da Bóia Vista e Nossa Senhora da Conceição da Bóia Vista.

Da assembléa de Nossa Senhora do Patrocinio de Caldas tiraram-se para Sancta Rita de Cassia 11 eleitores, numero que lhe foi fixado.

São 39 os eleitores do collegio.

CABO VERDE. — Recentemente creado, compõe-se este collegio das assembléas parochias de Nossa Senhora da Assumpção do Cabo Verde, S. José da Bóia Vista e

Nossa Senhora da Conceição da Boa Vista, desligadas de Caldas, e S. José dos Botelhos, creada pela lei n. 2.031 de 1 de Dezembro de 1873. Elege 27 eleitores.

S. JOSÉ DO PARAISO.—Recentemente creado, compõe-se este collegio das assembléas de S. José do Paraiso, S. João Baptista das Cachoeiras e Sanct'Anna de Capivary, desmembradas dos collegios de Itajubá, Pouso Alegre e Baependy. Elege 18 eleitores.

S. SEBASTIÃO DO PARAISO.—Recentemente constituido, compõe-se este collegio das assembléas que formavam o extincto collegio de Jacuhy e da de Sancta Barbara das Canôas, creada pela lei n. 2.031 de 1 de Dezembro de 1873. Elege 31 eleitores.

6º districto:

SERRO.—Creou-se ultimamente a assembléa parochial de Nossa Senhora do Patrocinio do Serro, com 4 eleitores.

Para este collegio foi transferida do de Diamantina a assembléa de Nossa Senhora Mãi dos Homens, cujo numero de eleitores ainda não está designado.

O numero dos eleitores da assembléa de Sancto Antonio do Rio do Peixe foi reduzido a 14, o de S. Miguel e Almas a 11 e o do collegio a 114.

DIAMANTINA.—Foram creadas as assembléas de Nossa Senhora das Mercês do Mendanha e Espirito Sancto de Datas, desmembradas da de Sancto Antonio de Gouvêa, Nossa Senhora das Mercês de Arassuahy e S. Francisco de Assis, as tres primeiras pelas leis ns. 1.997 e 1.999 de 14 de Novembro de 1873 e a ultima pela lei n. 242 de 1 de Dezembro do dicto anno.

Deste collegio foi transferida para o do Serro a assembléa de Nossa Senhora Mãi dos Homens.

Acha-se reduzido a 10 o numero dos eleitores de Nossa Senhora da Conceição do Rio Manso e a 27 o de Sancto Antonio de Gouvêa.

O collegio elege 101 eleitores.

S. JOÃO BAPTISTA.—A assembléa parochial do Sanctissimo Coração de Jesus das Barreiras elege 7 eleitores, elevando-se, pois, a 49 o numero dos do collegio.

RIO PARDO.—Creou-se a assembléa de Lençóes.

MINAS NOVAS.—Deste collegio foram transferidas para o de Arassuahy as assembléas de Sancto Antonio de Arassuahy, Sancto Antonio da Itinga, S. Sebastião do Salto Grande, S. Domingos de Arassuahy e S. Miguel de Jequitinhonha.

O numero dos eleitores do collegio está reduzido a 71.

ARASSUAHY.—Creado recentemente, compõe-se este collegio das assembléas mencionadas vindas de Minas Novas. Elege 45 eleitores.

7º districto:

S. ROMÃO.—Creou-se a assembléa de S. Sebastião das Lages.

**JANUARIA.** — Foi elevado a 15 o numero dos eleitores da assembléa de Nossa Senhora do Amparo do Brejo do Salgado e reduzido a 10 o dos de Nossa Senhora das Dóres da Januaria.

**PATROCINIO.** — A lei n. 1.903 de 19 de Julho de 1872 creou a assembléa de Sanct'Anna do Parnahyba.

A assembléa de S. Sebastião da Serra do Salitre elege 2 eleitores e 7 a de Sanct'Anna do Pouso Alegre de Coromandel.

Acha-se reduzido a 14 o numero dos eleitores de Nossa Senhora do Patrocínio.

**PARACATU'.** — A lei n. 1.993 de 13 de Novembro de 1873 creou a assembléa parochial do Rio Preto.

**BAGAGEM.** — Neste collegio creou a lei n. 1.900 de 19 de Julho de 1872 a assembléa parochial de Nossa Senhora da Abbadia d'Agua Suja.

Do exposto vemos que de 1872 a 1874 houve augmento de 6 collegios e 33 assembléas; portanto, tem a provincia 66 collegios eleitoraes e 393 assembléas parochiaes.

**Goyaz.** — **GOYAZ.** — Fazem parte deste collegio as assembléas parochiaes de Sancta Maria do Araguaia, Divino Espirito Sancto do Jatáhy (\*) e Nossa Senhora das Dóres do Rio Coxim (\*), cujo numero de eleitores ainda não se acha designado.

O collegio, que está hoje formado de 15 assembléas, não soffreu alteração no numero dos seus eleitores.

**MEIA PONTE.** — Pela lei provincial n. 514 de 6 de Agosto de 1873 foi creada a assembléa parochial de Sanct'Anna das Antas, cujo numero de eleitores ainda não está determinado.

**BOM FIM.** — Pertence a este collegio a assembléa parochial de Nossa Senhora do Desterro de Caldas (\*).

**PORTO IMPERIAL.** — Possue este collegio mais a assembléa parochial de S. Pedro do Tocantins (\*), cujo numero de eleitores não está ainda designado.

Do exposto vemos que crearam-se na provincia 2 assembléas parochiaes.

**Mato Grosso.** — **CUYABÁ.** — Foram desligadas deste collegio para constituirem o de Poconé as assembléas parochiaes de Nossa Senhora do Rosario de Poconé e S. Luiz de Villa Maria, hoje S. Luiz de Caceres.

O numero dos eleitores do collegio ficou reduzido a 12.

**POCONÉ.** — Recentemente creado, compõe-se das assembléas parochiaes desligadas do collegio de Mato Grosso. Elege 19 eleitores.

(\*) Assembléas de cuja omissão se resentem os relatorios anteriores desta repartição.



MIRANDA. — Neste collegio creou-se a assembléa parochial de S. José da Herculanæa, cujo numero de eleitores ainda não se acha fixado.

Em resumo teve a provincia o acrescimo de 1 collegio e de 1 assembléa parochial.

Com todos os dados estatisticos que sobre este assumpto pôde-se colher, organizou esta Directoria um quadro synthetico do Imperio que nos fornece os seguintes e importantes esclarecimentos :

*Amazonas.* — Constitue 1 districto eleitoral, com 6 collegios, 25 assembléas parochiaes, 111 eleitores, 7.059 votantes. Elege 20 deputados provinciaes e 2 geraes e 1 senador.

Os deputados geraes e provinciaes estão para com os eleitores nas proporções de 1:55,5 e 1:5,6.

Os deputados geraes e provinciaes e eleitores estão para com os votantes nas seguintes proporções: de 1:3530, 1:353 e 1:63,6.

Em relação á população livre, a proporção dos deputados geraes é de 1:28315,5, a dos provinciaes de 1:2831,6, a dos eleitores de 1:510,2 e a dos votantes de 1:8,1.

*Pará.* — Constitue 1 districto, com 15 collegios, 75 assembléas parochiaes, 576 eleitores, 42.298 votantes. Elege 30 deputados provinciaes e 3 geraes e 1 senador.

Os deputados geraes e provinciaes estão para com os eleitores nas proporções de 1:192 e de 1:19,2.

Os deputados geraes e provinciaes e eleitores estão para com os votantes nas proporções de 1:14099,3, de 1:1409,3 e de 1:73,5.

Em relação á população livre, a proporção dos deputados geraes é de 1:77540,7, a dos provinciaes de 1:7754,1, a dos eleitores de 1:403,9 e a dos votantes de 1:5,5.

*Maranhão.* — Constitue 2 districtos, com 22 collegios, 56 assembléas parochiaes, 751 eleitores, 51.601 votantes. Elege 30 deputados provinciaes e 6 geraes e 3 senadores.

Os deputados geraes e provinciaes estão para com os eleitores nas proporções de 1:125,2 e de 1:25.

Os deputados geraes e provinciaes e eleitores estão para com os votantes nas proporções de 1:8600,2, de 1:1720 e de 1:68,7.

Em relação á população livre, a proporção dos deputados geraes é de 1:47350,2, a dos provinciaes 1:9470, a dos eleitores de 1:378,3 e a dos votantes de 1:5,5.

*Piauí.* — Constitue 1 districto, com 13 collegios, 28 assembléas parochiaes, 346 eleitores, 31.613 votantes. Elege 24 deputados provinciaes e 3 geraes e 1 senador.

Os deputados geraes e provinciaes estão para com os eleitores nas proporções de 1:115,3 e de 1:14,4.

Os deputados geraes e provinciaes e eleitores estão para com os votantes nas proporções de 1:10537,7, de 1:1317,2 e de 1:91,4.

Em relação á população livre, a proporção dos deputados geraes é de 1:59475,7, a dos provinciaes de 1:7434,5, a dos eleitores de 1:515,7 e a dos votantes de 1:5,6.

*Ceará.*— Constitue 3 districtos, com 30 collegios, 61 assembléas parochiaes, 1.308 eleitores, 85.680 votantes. Elege 32 deputados provinciaes e 8 geraes e 4 senadores.

Os deputados geraes e provinciaes estão para com os eleitores nas proporções de 1:164,5 e de 1:40,9.

Os deputados geraes e provinciaes e eleitores estão para com os votantes nas proporções de 1:10710, de 1:2677,5 e de 1:65,5.

Em relação á população livre, a proporção dos deputados geraes é de 1:86221,6, a dos provinciaes de 1:21555,4, a dos eleitores de 1:527,4 e a dos votantes de 1:8,1.

*Rio Grande do Norte.*— Constitue 1 districto, com 14 collegios, 28 assembléas parochiaes, 476 eleitores, 24.158 votantes. Elege 22 deputados provinciaes e 2 geraes e 1 senador.

Os deputados geraes e provinciaes estão para com os eleitores nas proporções de 1:238 e de 1:21,6.

Os deputados geraes e provinciaes e eleitores estão para com os votantes nas proporções de 1:12079, de 1:1098 e de 1:50,8.

Em relação á população livre, a proporção dos deputados geraes é de 1:110479,5 a dos provinciaes de 1:10043,6, a dos eleitores de 1:464,2 e a dos votantes de 1:9,1.

*Parahyba do Norte.*— Constitue 2 districtos, com 20 collegios, 41 assembléas parochiaes, 781 eleitores, 54.386 votantes. Elege 30 deputados provinciaes e 5 geraes e 2 senadores.

Os deputados geraes e provinciaes estão para com os eleitores nas proporções de 1:156,2 e de 1:26.

Os deputados geraes e provinciaes e eleitores estão para com os votantes nas proporções de 1:10877,2, de 1:1812,9 e de 1:69,6.

Em relação á população livre, a proporção dos deputados geraes é de 1:68328,6, a dos provinciaes de 1:11388,1, a dos eleitores de 1:437,4 e a dos votantes de 1:6,3.

*Pernambuco.*— Constitue 5 districtos, com 37 collegios, 74 assembléas parochiaes, 2.025 eleitores, 119.033 votantes. Elege 39 deputados provinciaes e 13 geraes e 6 senadores.

Os deputados geraes e provinciaes estão para com os eleitores nas proporções de 1:155,8 e de 1:51,9.

Os deputados geraes e provinciaes e eleitores estão para com os votantes nas proporções de 1:9156,3, de 1:3052,1 e de 1:58,8.

Em relação á população livre, a proporção dos deputados geraes é de 1:57885,5, a dos provinciaes de 1:19295,2, a dos eleitores de 1:371,6 e a dos votantes de 1:6,3.

*Alagoas.* — Constitue 2 districtos, com 19 collegios, 28 assembléas parochiaes, 1.356 eleitores, 60.563 votantes. Elege 30 deputados provinciaes e 5 geraes e 2 senadores.

Os deputados geraes e provinciaes estão para com os eleitores nas proporções de 1:271,2 e de 1:45,2.

Os deputados geraes e provinciaes e eleitores estão para com os votantes nas proporções de 1:12112,6, de 1:2018,8 e de 1:44,7.

Em relação á população livre, a proporção dos deputados geraes é de 1:62453,6, a dos provinciaes de 1:10408,9, a dos eleitores de 1:230,3 e a dos votantes de 1:5,2.

*Sergipe.* — Constitue 2 districtos, com 17 collegios, 32 assembléas parochiaes, 696 eleitores, 32.638 votantes. Elege 24 deputados provinciaes e 4 geraes e 2 senadores.

Os deputados geraes e provinciaes estão para com os eleitores nas proporções de 1:174 e de 1:29.

Os deputados geraes e provinciaes e eleitores estão para com os votantes nas proporções de 1:8159,5, de 1:1368,3 e de 1:46,9.

Em relação á população livre, a proporção dos deputados geraes é de 1:34953, a dos provinciaes de 1:5825,5, a dos eleitores de 1:200,9 e a dos votantes de 1:4,3.

*Bahia.* — Constitue 5 districtos, com 55 collegios, 172 assembléas parochiaes, 3.777 eleitores, 205.846 votantes. Elege 42 deputados provinciaes e 14 geraes e 7 senadores.

Os deputados geraes e provinciaes estão para com os eleitores nas proporções de 1:269,8 e de 1:89,9.

Os deputados geraes e provinciaes e eleitores estão para com os votantes nas proporções de 1:14703,3, de 1:4901 e de 1:54,5.

Em relação á população livre, a proporção dos deputados geraes é de 1:80060,4, a dos provinciaes de 1:26686,8, a dos eleitores de 1:296,8 e a dos votantes de 1:5,4.

*Espirito Sancto.* — Constitue 1 districto, com 4 collegios, 26 assembléas parochiaes, 149 eleitores, 6.459 votantes. Elege 20 deputados provinciaes e 2 geraes e 1 senador.

Os deputados geraes e provinciaes estão para com os eleitores nas proporções de 1:74,5 e de 1:7,5.

Os deputados geraes e provinciaes e eleitores estão para com os votantes nas proporções de 1:3229,5, de 1:322 e de 1:43,3.

Em relação á população livre, a proporção dos deputados geraes é de 1:29739, a dos provinciaes de 1:2973,9, a dos eleitores de 1:399,1 e a dos votantes de 1:9,2.

*Município Neutro.* — Constitue 1 districto, com 1 collegio, 21 assembléas parochiaes, 359 eleitores, 15.088 votantes. Elege 3 deputados geraes e com a provincia do Rio de Janeiro 6 senadores.

Os deputados geraes estão para com os eleitores na proporção de 1:119,7.

Os deputados geraes e eleitores estão para com os votantes nas proporções de 1:5029,3 e de 1:42.

Em relação á população livre, a proporção dos deputados geraes é de 1:75344,3, a dos eleitores de 1:629,6 e a dos votantes de 1:14,9.

*Rio de Janeiro.* — Constitue 3 districtos, com 31 collegios, 127 assembléas parochiaes, 1.641 eleitores, 69.490 votantes. Elege 45 deputados provinciaes e 9 geraes e 6 senadores.

Os deputados geraes e provinciaes estão para com os eleitores nas proporções de 1:182, 3 e de 1: 36, 5.

Os deputados geraes e provinciaes e eleitores estão para com os votantes nas proporções de 1: 7721, 1, de 1: 1544, 2 e de 1: 42, 3.

Em relação á população livre, a proporção dos deputados geraes é de 1: 50761, 1, a dos provinciaes de 1: 10152, 2, a dos eleitores de 1: 278,4 e a dos votantes de 1: 6, 6.

*S. Paulo.* — Constitue 3 districtos, com 34 collegios, 150 assembléas parochiaes, 1.189 eleitores, 60.106 votantes. Elege 36 deputados provinciaes e 9 geraes e 4 senadores.

Os deputados geraes e provinciaes estão para com os eleitores nas proporções de 1: 132, 1 e de 1: 33.

Os deputados geraes e provinciaes e eleitores estão para com os votantes nas proporções de 1: 6678, 4, de 1: 1669, 6 e de 1: 50, 6.

Em relação á população livre, a proporção dos deputados geraes é de 1: 75638, a dos provinciaes de 1: 18909, 5, a dos eleitores de 1: 572, 5 e a dos votantes de 1: 11, 3.

*Paraná.* — Constitue 1 districto, com 7 collegios, 30 assembléas parochiaes, 200 eleitores, 17.388 votantes. Elege 20 deputados provinciaes e 2 geraes e 1 senador.

Os deputados geraes e provinciaes estão para com os eleitores nas proporções de 1: 100 e de 1: 10.

Os deputados geraes e provinciaes e eleitores estão para com os votantes nas proporções de 1: 8694, de 1: 869, 4 e de 1: 86, 9.

Em relação á população livre, a proporção dos deputados geraes é de 1: 58081, a dos provinciaes de 1: 5808, 1, a dos eleitores de 1: 580, 8 e a dos votantes de 1: 6, 7.

*Sancta Catharina.*— Constitue 1 districto, com 6 collegios, 46 assembléas parochiaes, 215 eleitores, 14.261 votantes. Elege 20 deputados provinciaes e 2 geraes e 1 senador.

Os deputados geraes e provinciaes estão para com os eleitores nas proporções de 1: 107, 5 e de 1: 10, 8.

Os deputados geraes e provinciaes e eleitores estão para com os votantes nas proporções de 1: 7130, 5, de 1: 713 e de 1: 66, 3.

Em relação á população livre, a proporção dos deputados geraes é de 1: 72409, a dos provinciaes de 1: 7240, 9, a dos eleitores de 1: 673, 6 e a dos votantes de 1: 10, 2.

*Rio Grande do Sul.*— Constitue 2 districtos, com 17 collegios, 86 assembléas parochiaes, 566 eleitores, 42.784 votantes. Elege 30 deputados provinciaes e 6 geraes e 3 senadores.

Os deputados geraes e provinciaes estão para com os eleitores nas proporções de 1: 94, 3 e de 1: 18, 9.

Os deputados geraes e provinciaes e eleitores estão para com os votantes nas proporções de 1: 7130, 7, de 1: 1426, 1 e de 1: 75, 6.

Em relação á população livre, a proporção dos deputados geraes é de 1: 60667, a dos provinciaes de 1: 12133, 4, a dos eleitores de 1: 643, 1 e a dos votantes de 1: 8, 6.

*Minas Geraes.*— Constitue 7 districtos, com 66 collegios, 393 assembléas parochiaes, 2.980 eleitores, 121.478 votantes. Elege 40 deputados provinciaes e 20 geraes e 10 senadores.

Os deputados geraes e provinciaes estão para com os eleitores nas proporções de 1: 149 e de 1: 74, 5.

Os deputados geraes e provinciaes e eleitores estão para com os votantes nas proporções de 1: 6073, 9, de 1: 3036, 9 e de 1: 40, 8.

Em relação á população livre, a proporção dos deputados geraes é de 1: 82122, 5, a dos provinciaes de 1: 41061, 2, a dos eleitores de 1: 551, 2 e a dos votantes de 1: 13, 5.

*Goyaz.* — Constitue 1 districto, com 12 collegios, 57 assembléas parochiaes,  
D R 6

376 eleitores, 24.739 votantes. Elege 22 deputados provinciaes e 2 geraes e 1 senador.

Os deputados geraes e provinciaes estão para com os eleitores nas proporções de 1: 188 e de 1: 17, 1.

Os deputados geraes e provinciaes e eleitores estão para com os votantes nas proporções de 1: 12369, 5, de 1: 1124, 5 e de 1: 65, 8.

Em relação á população livre, a proporção dos deputados geraes é de 1: 74871, 5, a dos provinciaes de 1: 6806, 5, a dos eleitores de 1: 398, 3 e a dos votantes de 1: 6, 1.

*Mato Grosso.*—Constitue 1 districto, com 6 collegios, 16 assembléas parochiaes, 138 eleitores, 6.386 votantes. Elege 22 deputados provinciaes e 2 geraes e 1 senador.

Os deputados geraes e provinciaes estão para com os eleitores nas proporções de 1: 69 e de 1: 6, 3.

Os deputados geraes e provinciaes e eleitores estão para com os votantes nas proporções de 1: 3193, de 1: 290, 3 e de 1: 46, 3.

Em relação á população livre, a proporção dos deputados geraes é de 1: 26875, a dos provinciaes de 1: 2443, 2, a dos eleitores de 1: 389, 5 e a dos votantes de 1: 8, 4.

Recapitulando todos os dados estatisticos acima mencionados, vemos que existem no Imperio, conforme o total do quadro synoptico, 46 districtos eleitoraes, 432 collegios, 1.572 assembléas parochiaes, 20.016 eleitores, 1.093.054 votantes, 578 deputados provinciaes e 122 geraes e 58 senadores.

A proporção do numero total dos deputados geraes e provinciaes para com os eleitores é de 1: 164, 1 e de 1: 34, 6.

A dos deputados geraes e provinciaes e eleitores para com os votantes é de 1: 8959, 5, de 1: 1891, 1 e de 1: 54, 6.

Em relação á população livre, a proporção dos deputados geraes é de 1: 67406, 7, a dos provinciaes de 1: 14227, 7, a dos eleitores de 1: 410, 9 e a dos votantes de 1: 7, 5.

Os senadores do Imperio estão para com os eleitores na proporção de 1: 345, 1, para com os votantes na de 1: 18845, 7 e para com a população livre na de 1: 141786, 6.

# Provincia do Amazonas

DISTRITOS	Sédes	Collegios		Parochias		Eleitores			Cidadãos qualificados			Representação								
		NUMEROS	Nomes	NUMEROS	Nomes	Da Parochia	Do Collegio	Do Districto	Simples	Votantes	Elegiveis	Total			Deputados Provincias	Deputados Geraes	Senadores			
												Da Parochia	Do Collegio	Do Districto						
Unico	Manáos.	1	Manáos ..	1	N. S. da Conceição de Manáos.....	15	.....	.....	1072	204	1276									
				2	N. S. dos Remedios .....	.....	.....	.....	.....	.....	.....	.....	.....							
				3	N. S. da Graça de Cudajaz .....	4	.....	.....	632	124	756									
				4	Santo Angelo de Tauapessassú.....	4	.....	.....	.....	.....	.....	.....	.....							
				5	S. João .....	.....	.....	.....	.....	.....	.....	.....	.....	2358						
				6	N. S. de Nazareth de Ituxy.....	.....	23	.....	.....	.....	.....	.....	.....	.....						
		2	Borba .....	1	Santo Antonio de Borba.....	2	.....	.....	.....	.....	.....	423								
				2	N. S. das Dóres de Manicoré.....	4	.....	.....	.....	.....	.....	559								
				3	N. S. do Carmo de Canumá.....	4	10	.....	.....	.....	.....	161	1143							
		3	Itacoatiára	1	N. S. do Rosario de Serpa.....	5	.....	.....	.....	235	41	276								
				2	N. S. da Conceição de Silves.....	9	14	.....	.....	.....	276	81	357	633						
		4	Barcellos.	1	N. S. da Conceição de Barcellos.....	3	.....	.....	.....	140	25	160				20	2	1		
				2	Santa Rita de Moura.....	3	.....	.....	.....	.....	.....	97								
				3	N. S. do Rosario de Thomar.....	3	.....	.....	.....	.....	74	47	121							
				4	S. Gabriel.....	3	.....	.....	.....	.....	.....	.....	239							
				5	S. José de Marabitanas.....	.....	.....	.....	.....	.....	.....	.....	.....							
				6	N. S. do Carmo do Rio Branco.....	.....	12	.....	.....	.....	.....	.....	.....	617						
		5	Parintins ..	1	N. S. da Conceição de Maués .....	10	.....	.....	.....	425	59	484								
				2	N. S. do Bom Socorro de Andirá.....	7	.....	.....	.....	205	57	262								
				3	N. S. do Carmo da Villa Bella da Imperatriz	11	23	.....	.....	.....	.....	455	1201							
		6	Solimões ou Tefé.	1	Santa Thereza de Tefé.....	11	.....	.....	.....	365	39	404								
				2	N. S. da Conceição de Alvellos.....	5	.....	.....	.....	302	72	374								
				3	N. S. de Guadalupe de Fonte Boa.....	3	.....	.....	.....	91	34	125								
				4	S. Paulo de Olivença.....	5	.....	.....	.....	158	51	209								
5	S. Francisco Xavier de Tabatinga.....			.....	24	111	.....	.....	.....	.....	.....	1112	7050							
			Somma.....				111					7050	20	2	1					

# Provincia do Pará

DISTRICTOS	Sédes	Collegios		Parochias			Eleitores			Cidadãos * qualificados			Representação						
		NUMEROS	Nomes	NUMEROS	Nomes	Da Parochia	Do Collegio	Do Districto	Simples Votantes	Elegiveis	Total			Deputados Provincias	Deputados Geraes	Senadores			
											Da Parochia	Do Collegio	Do Districto						
Unico	Bethlém	1	Bethlém...	1	N. S. da Graça.....	30			83	1433	1466								
				2	Sant'Anna da Campina.....	16			233	232	565								
				3	SS. Trindade.....	10			102	359	461								
				4	N. S. de Nazareth do Desterro.....	3			369	200	569								
				5	S. Vicente de Inhangapy.....	3			123	177	300								
				6	N. S. do O' do Mosqueiro.....	4			434	34	468								
				7	N. S. da Conceição de Bemfica.....	2			153	76	229								
				8	Sant'Anna de Bujarú.....	2			214	135	349								
				9	Sant'Anna do Capim.....	6			411	39	450								
				10	S. Domingos da Boa-Vista.....	6			532	143	725								
				11	S. Francisco Xavier de Barcarena.....	7			319	51	370								
				12	Divino Espirito-Santo do Mojú.....	11			322	73	395								
				13	S. José do Acará.....	15			1071	23	1094								
				14	Divino Espirito-Santo de Ourém.....	1			247	71	318								
				15	N. S. da Piedade de Irituia.....	5			405	43	448								
				16	S. Miguel do Guamá.....	3			302	30	332								
				17	S. Miguel de Conde.....	..		130	..	71	35	106	8645						
		2	Igarapé-mirim...	1	Sant'Anna de Igarapé-mirim.....	18				1034	143	1227							
				2	N. S. da Conceição de Abaeté.....	23				941	57	998							
				3	N. S. da Soledade de Cairary.....	8				305	28	333							
				4	S. Miguel de Beja.....	3	50		181	129	310	2368							
		3	Vigia.....	1	N. S. de Nazareth da Vigia.....	21				373	1043	1416							
				2	N. S. do Rosario de Collares.....	1				131	36	167							
				3	S. Caetano de Odivellas.....	5	27		328	120	448	2031							
		4	Cintra.....	1	S. Miguel de Cintra.....	8				374	230	604							
				2	N. S. do Rosario de Santarem Novo.....	1				133	68	199							
				3	N. S. do Socorro de Salinas.....	1				195	45	240							
				4	N. S. do Rosario de Curuçá.....	9				490	178	668							
				5	N. S. da Victoria de Marapanim.....	..	19		..	..	..	..	1701						
		5	Bragança..	1	N. S. do Rosario de Bragança.....	16				1102	197	1299							
				2	N. S. de Nazareth de Quatipurú.....	5				236	55	341							
				3	N. S. de Nazareth de Vizen.....	3	24		769	116	885	2525							
		6	Breves....	1	Sant'Anna de Breves.....	10				1001	100	1101							
				2	N. S. da Luz de Portel.....	12				601	47	648							
				3	N. S. d'Assumpção de Oeiras.....	6				771	13	784							
				4	S. João Baptista do Curralinho.....	3				559	129	683							
				5	S. Miguel de Melgaço.....	7				803	50	853							
				6	Menino Deos de Anajás.....	..	43		596	298	894	4963				90	3	1	
		7	Gurupá...	1	Santo Antonio de Gurupá.....	6				538	130	668							
				2	Santa Cruz de Villarinho do Monte.....	1				130	48	178							
				3	N. S. da Conceição de Almeirim.....	3				149	54	203							
				4	N. S. do Rosario de Arraiollos.....	1	11		79	25	104	1153							
		8	Monte Alegre.....	1	S. Francisco de Assis de Monte Alegre.....	12				318	185	503							
				2	N. S. da Graça da Práinha.....	4				362	162	524							
				3	Eréré.....	..	16		..	..	..	1027							
		9	Chaves...	1	Santo Antonio de Chaves.....	8				952	270	1222							
				2	N. S. da Conceição do Aferá.....	..	8		..	..	..	1222							
		10	Cachoeira..	1	N. S. da Conceição da Cochoeira.....	9				301	52	353							
				2	N. S. da Conceição de Ponta de Pedras....	1				101	51	152							
				3	S. Francisco Xavier de Monsarás.....	4				255	59	314							
				4	Menino Deos de Soure.....	1				203	97	300							
				5	N. S. da Conceição de Salvaterra.....	3				135	53	238							
				6	S. Francisco de Paula de Muana.....	11	29		532	246	828	2185							



DISTRICTOS	Sédes	Collegios		Parochias			Eleitores			Cidadãos qualificados			Representação						
		NUMEROS	Nomes	NUMEROS	Nomes	Da Parochia	Do Collegio	Do Districto	Simples Votantes	Elegiveis	Total			Deputados Provinciales	Deputados Geraes	Senadores			
											Da Parochia	Do Collegio	Do Districto						
Unico	Bethlém	11	Santarem.	1	N. S. da Conceição de Santarem.....	27	.....	.....	1043	183	1226								
				2	N. S. da Saúde de Alter do Chão.....	3	.....	.....	16	94	110								
				3	Santo Antonio de Alemquer.....	5	.....	.....	381	104	485								
				4	N. S. d'Assumpção da Villa Franca.....	10	.....	.....	409	39	448								
				5	Santo Ignacio de Boim.....	4	.....	.....	99	5	104								
				6	Sant'Anna de Itaituba.....	4	.....	.....	336	34	370								
				7	N. S. da Conceição de Aveiros.....	8	61	.....	303	127	430	3173							
		12	Porto de Móz.....	1	S. Braz do Porto de Móz.....	5	.....	.....	444	45	489								
				2	S. João Baptista de Veiros.....	3	.....	.....	109	13	122								
				3	S. João Baptista de Pombal.....	3	.....	.....	82	30	112								
				4	S. Francisco Xavier de Souzel.....	6	17	.....	311	58	369	1092							
		13	Obidos...	1	Sant'Anna de Obidos.....	18	.....	.....	1429	365	1794								
				2	S. João Baptista de Faro.....	6	.....	.....	308	95	403								
				3	N. S. da Saúde de Juruty.....	1	25	.....	192	42	234	2431							
		14	Macapá...	1	S. José de Macapá.....	11	.....	.....	1496	178	1674								
	2			N. S. d'Assumpção de Mazagão.....	9	20	.....	699	68	767	2441								
	15	Cametá...	1	S. João Baptista de Cametá.....	63	.....	.....	1785	569	2354									
			2	S. Pedro do Alto Tocantins.....	.....	.....	.....	.....	.....	.....									
			3	N. S. da Conceição de Mocajuba.....	13	.....	.....	427	143	570									
			4	Santo Antonio de Baião.....	6	.....	.....	507	63	570									
			5	N. S. do Carmo do Tocantins.....	14	.....	.....	502	202	704									
			6	S. Sebastião da Boa-Vista.....	..	96	576	549	89	638	4886	42298							
				<b>Somma.....</b>			576						42298	80	3	1			

# Provincia do Maranhão

DISTRITOS	Sédes	Collegios		Parochias		Eleitores			Cidadãos qualificados			Representação							
		NUMEROS	Nomes	NUMEROS	Nomes	Da Parochia	Do Collegio	Do Districto	Simples Votantes	Elegiveis	Total			Deputados Provincias	Deputados Geraes	Senadores			
											Da Parochia	Do Collegio	Do Districto						
1º	S. Luiz.	1	S. Luiz.	1	N. S. da Victoria.....	14	.....	.....	.....	.....	582								
				2	N. S. da Conceição.....	15	.....	.....	.....	.....	.....	786							
				3	S. João Baptista.....	16	.....	.....	.....	.....	.....	.....	659						
				4	S. Joaquim do Bacanga.....	9	.....	.....	.....	.....	.....	.....	957						
				5	S. João Baptista dos Vinhaes.....	2	.....	.....	.....	.....	.....	.....	185						
				6	Santa Philomena do Cutim.....	11	.....	.....	.....	.....	.....	.....	374						
				7	N. S. da Luz do Passo do Lumiar.....	2	.....	.....	.....	69	.....	.....	159	8102					
				8	S. José dos Indios.....	.....	.....	.....	.....	.....	.....	.....	.....	.....					
		2	Alcantara.	1	S. Mathias d'Alcantara.....	38	.....	.....	.....	.....	.....	1187							
				2	S. João de Córtes.....	20	.....	.....	.....	.....	.....	766							
				3	Santo Antonio e Almas.....	30	88	.....	.....	.....	.....	.....	1112	8015					
		3	S. Bento.	1	S. Bento dos Perizes.....	33	.....	.....	.....	.....	.....	1888							
				2	S. Bento de Bacurituba.....	.....	33	.....	.....	.....	.....	.....	1388						
		4	S. Vicente Ferrer..	1	S. Vicente Ferrer de Cajapió.....	34	34	.....	.....	.....	.....	1687	1687						
		5	Vianna...	1	N. S. da Conceição de Vianna.....	21	.....	.....	.....	.....	.....	1018							
				2	S. José de Penalva.....	11	.....	.....	.....	.....	.....	617							
				3	S. Francisco Xavier de Monção.....	17	49	.....	.....	.....	.....	.....	772	2437					
		6	Rosario...	1	N. S. do Rosario.....	20	.....	.....	.....	.....	.....	1001							
2	N. S. da Lapa e Pias de S. Miguel.....			5	.....	.....	.....	.....	.....	313									
3	N. S. da Conceição do Icatú.....			12	.....	.....	.....	.....	.....	1270									
4	S. José do Peria.....			5	42	.....	.....	.....	.....	.....	1222	3806							
7	Guimarães	1	S. José de Guimarães.....	27	.....	.....	.....	.....	.....	1620									
		2	Santo Ignacio do Pinheiro.....	11	38	.....	.....	.....	.....	742	2362								
8	Santa Helena....	1	Santa Helena.....	24	24	.....	.....	.....	.....	741	741								
9	Cururupú.	1	S. João Baptista do Cururupú.....	24	.....	.....	.....	.....	.....	1185									
		2	S. Francisco Xavier do Tury-assú.....	11	.....	.....	.....	.....	.....	1062									
		3	S. Sebastião de Carutapera.....	.....	35	412	.....	.....	.....	.....	2247	20785							
1	Caxias....	1	N. S. da Conceição e S. José de Caxias..	23	.....	.....	.....	.....	.....	994									
		2	S. Benedicto de Caxias.....	23	.....	.....	.....	.....	.....	1176									
		3	N. S. de Nazareth da Trezidella.....	9	55	.....	.....	.....	.....	.....	670	2840							
2	S. José dos Mattões.	1	S. José dos Mattões.....	32	32	.....	.....	.....	.....	1755	1755								
3	Passagem Franca..	1	S. Sebastião da Passagem Franca.....	17	.....	.....	.....	.....	.....	1648									
		2	N. S. da Conceição da Manga.....	16	33	.....	.....	.....	.....	984	2627								
4	Mirador..	1	S. Bento de Pastos Bons.....	30	.....	.....	.....	.....	.....	1364									
		2	S. Felix de Balsas.....	6	.....	.....	.....	.....	.....	1073									
		3	N. S. do Loreto.....	.....	36	.....	.....	.....	.....	.....	2437								
5	Riachão...	1	N. S. de Nazareth do Riachão.....	9	9	.....	.....	.....	.....	338	338								
6	Carolina..	1	S. Pedro d'Alcantara da Carolina.....	22	.....	.....	.....	.....	.....	842									
		2	Santa Thereza do Porto Franco.....	4	26	.....	.....	.....	.....	1086	1928								
7	Barra do Corda..	1	Senhor do Bom Fim da Chapada.....	12	.....	.....	.....	.....	.....	2060									
		2	Santa Cruz da Barra do Corda.....	15	27	.....	.....	.....	.....	1240	3800								

DISTRITOS	Sédes	Collegios		Parochias		Eleitores			Cidadãos qualificados			Representação				
		NUMEROS	Nomes	NUMEROS	Nomes	Da Parochia	Do Collegio	Do Districto	Simples Voitantes	Elegiveis	Total			Deputados Provinciaes	Deputados Geraes	Senadores
											Da Parochia	Do Collegio	Do Districto			
2º	Caxias..	8	Coroatá..	1	Santa Rita e Santa Philomena do Codó...	18	.....	.....	.....	.....	1290	2913				
				2	N. S. da Piedade do Coroatá.....	27	.....	.....	.....	809						
				3	S. Luiz Gonzaga do Alto Mearim.....	18	63	.....	.....	814						
		9	Mearim..	1	N. S. de Nazareth do Baixo Mearim.....	10	.....	.....	.....	.....	.....	702	1951			
				2	N. S. da Graça do Arary.....	7	.....	.....	.....	625						
				3	Santa Maria de Anajatuba.....	8	25	.....	.....	624						
		10	Itapicurú-mirim...	1	N. S. das Dóres do Itapicurú-mirim....	20	20	.....	.....	.....	1027	1027				
		11	Vargem Grande..	1	S. Sebastião da Vargem Grande.....	18	.....	.....	.....	.....	780	1610				
				2	N. S. das Dóres da Chapadinha.....	24	42	.....	.....	830						
		12	Brejo.....	1	N. S. da Conceição do Brejo.....	22	.....	.....	.....	.....	1388	3911				
				2	Sant'Anna do' Curralinho.....	22	.....	.....	.....	1645						
				3	S. Bernardo do Parnahyba.....	6	50	.....	.....	878						
		13	Tutoya...	1	N. S. da Conceição da Tutoya.....	5	.....	.....	.....	.....	998	3679	30816			
				2	N. S. da Conceição dos Arayózes.....	3	.....	.....	.....	1212						
				3	N. S. da Conceição das Barreirinhas....	13	21	330	.....	1469						
			Somma.....			751					51601	30	6	3		

# Provincia do Piauhy

DISTRITOS	Sédes	Collegios		Parochias		Eleitores			Cidadãos qualificados				Representação			
		NUMEROS	Nomes	NUMEROS	Nomes	Da Parochia	Do Collegio	Do Districto	Simples Vctantes	Elegiveis	Total			Deputados Provincias	Deputados Geraes	Senadores
											Da Parochia	Do Collegio	Do Districto			
Unico	Therezina...	1	Therezina.	1	N. S. do Amparo de Therezina.....	6	.....	.....	.....	876	4688					
				2	N. S. das Dóres de Therezina.....	11	.....	.....	1725	208						1933
				3	N. S. dos Humildes.....	.....	.....	.....	.....	.....						.....
				4	N. S. dos Remedios da União.....	14	.....	.....	.....	864						.....
				5	Santo Antonio de Campo Maior.....	9	40	.....	.....	1015						.....
		2	Parnahyba	1	N. S. da Graça da Parnahyba.....	18	.....	.....	.....	.....	1013	2522				
				2	N. S. dos Remedios do Burity do Lopes...	18	36	.....	1413	96	1059					
		3	Oeiras....	1	N. S. da Victoria de Oeiras.....	26	.....	.....	.....	.....	2377	5764				
				2	N. S. do O' de Valença.....	17	.....	.....	1532	186	1718					
				3	S. João Baptista do Piauhy.....	9	52	.....	1085	84	1169					
		4	Amarante .	1	S. Gonçalo de Amarante.....	14	14	.....	2239	155	2084	2084				
		5	Jeromenha	1	Santo Antonio de Jeromenha.....	7	.....	.....	.....	.....	964	1590				
2	N. S. da Uhyca da Manga.....			7	14	.....	569	57	626							
6	Piracuruca	1	N. S. do Carmo de Piracuruca.....	8	.....	.....	554	89	643	1848						
		2	N. S. da Conceição de Pedro II.....	14	.....	.....	557	40	597							
		3	S. Gonçalo da Batalha.....	6	.....	.....	513	90	603							
		4	N. S. dos Remedios do Peripery.....	.....	28	.....	.....	.....	.....							
7	Barras ....	1	N. S. da Conceição das Barras.....	23	23	.....	1803	123	1926	1926						
8	Independencia....	1	Sant'Anna da Independencia.....	14	.....	.....	559	113	672	1550						
		2	Senhor do Bom-Fim do Principe Imperial	11	25	.....	.....	.....	878							
9	Marvão....	1	N. S. do Desterro de Marvão.....	20	20	.....	.....	.....	1930	1930						
10	Bom Jesus.	1	Senhor Bom Jesus da Gurguéia.....	17	17	.....	1337	35	1372	1372						
11	Parnaguá.	1	N. S. do Livramento de Parnaguá.....	30	.....	.....	.....	.....	1020	2625						
		2	N. S. da Conceição do Corrente.....	.....	.....	.....	.....	610	.....							
		3	Santa Philomena.....	6	36	.....	890	105	995							
12	S. Raymundo do Nonnato	1	S. Raymundo Nonnato.....	9	9	.....	1196	51	1247	1247						
13	Picos. ....	1	N. S. dos Remedios dos Picos.....	20	.....	.....	.....	.....	1371	2762	31618					
		2	N. S. das Mercês de Jaicós.....	12	32	346	1219	172	1391							
			<b>Somma.....</b>					346			31618	24	3	1		

# Provincia do Ceará

DISTRICTOS	Sédes	Collegios		Parochias		Eleitores			Cidadãos qualificados			Representação						
		NUMEROS	Nomes	NUMEROS	Nomes	Da Parochia	Do Collegio	Do Districto	Simples Votantes	Elegiveis	Total			Deputados Provinciales	Deputados Geraes	Senadores		
											Da Parochia	Do Collegio	Do Districto					
1º	Fortaleza	1	Fortaleza.	1	S. José da Fortaleza.....	61	...	...	...	1577	5781	3387	1101	3152				
				2	N. S. da Conceição de Mecejana.....	10	...	...	...	2183								
				3	N. S. do Livramento.....	71	...	...	...	2021								
				4	N. S. dos Prazeres de Soure.....	...	...	...	...	2209								
		2	Maranguape...	1	N. S. da Penha de Maranguape.....	43	...	43	...	...	1178	3387	1101	3152				
				2	N. S. da Conceição de Pacatuba.....	...	...	...	...	2209								
		3	Aquiraz...	1	S. José de Aquiraz.....	26	...	26	...	...	1101	1101	3152	3152				
		4	Cascavel...	1	N. S. da Conceição do Cascavel.....	32	...	32	...	...	3152	3152	1101	3152				
				2	N. S. do Rosario do Aracaty.....	49	...	...	...	...	2598							
		5	Aracaty...	1	N. S. do Rosario do Aracaty.....	49	...	...	...	...	758	3356	1101	3152				
				2	Sant'Anna da União.....	17	...	66	...	...	...							
		6	S. Bernardo das Russas	1	N. S. do Rosario de S. Bernardo das Russas	26	...	...	...	...	1647	3376	1101	3152				
				2	Divino Espirito Santo da Morada Nova...	21	...	47	...	...	1720							
				3	N. S. da Conceição do Limoeiro.....	...	...	...	...	...	3324							
		7	Quixeramobim..	1	Santo Antonio de Quixeramobim.....	38	...	...	...	...	1096	4420	1101	3152				
2	Jesus, Maria e José de Quixadá.....			11	...	49	...	...	...									
3	N. S. da Boa Viagem.....			...	...	...	...	...	...									
8	Jaguaribemirim..	1	Senhor Bom Jesus Aparecido da Cachoeira	...	...	...	...	...	2218	2218	1101	3152						
		2	N. S. da Conceição do Riacho do Sangue..	29	...	29	...	...	...									
		3	Santo Antonio da Boa Vista.....	...	...	...	...	...	...									
9	S. João do Principe.	1	N. S. da Paz de Arneiroz.....	17	...	...	...	...	2043	3457	1101	3152						
		2	N. S. da Conceição de Cocoy.....	8	...	...	...	...	653									
		3	N. S. do Carmo de Flores.....	18	...	43	...	...	761									
		4	N. S. do Rosario de S. João do Principe...	...	...	...	...	...	2287									
10	Maria Pereira....	1	N. S. da Gloria de Maria Pereira.....	36	...	...	...	...	2287	2287	1101	3152						
		2	S. Sebastião da Pedra Branca.....	...	...	36	...	...	...									
11	Saboeiro...	1	N. S. da Purificação do Saboeiro.....	24	...	...	...	...	971	3911	3846	1101	3152					
		2	N. S. do Carmo de S. Matheos.....	26	...	...	...	...	1067									
		3	N. S. das Dóres do Assaré.....	17	...	...	...	...	2973									
		4	Santo Antonio do Brejo Secco.....	...	67	509	...	...	...									
2º	Sobral...	1	Sobral....	1	N. S. da Conceição do Sobral. . . . .	58	58	...	...	3686	3686	1211	2467	12	3	4		
				2	Santa Quitéria.....	15	...	...	...	...							1211	
		2	Santa Quitéria....	1	Santa Quitéria.....	11	...	26	...	...	1253	2467	1211				2177	
				2	Santo Anastacio do Tamboril.....	...	...	...	...	...	2177							
		3	Ipú.....	1	S. Gonçalo da Serra dos Cocos do Ipú.....	43	43	...	...	...	2177	2177	1217				1217	
		4	Sant'Anna.	1	Sant'Anna.....	20	20	...	...	...	1217	1217	1563				1503	
		5	Acaracú...	1	N. S. da Conceição do Acaracú.....	24	24	...	...	...	2590	3890	1507				891	2393
				2	N. S. da Palma de Baturité.....	...	...	...	...	...	...							
				3	N. S. da Conceição da Serra de Baturité...	7	59	...	...	...	1300							
		6	Baturité...	1	N. S. da Conceição do Acarape.....	...	...	...	...	...	1507	2393	1507				891	
				2	S. Francisco das Chagas do Canindé.....	17	...	...	...	...	891							
7	Canindé...	1	N. S. da Conceição da Barra de Pentecóstes	4	21	...	...	...	2530	3217	1507	891						
		2	N. S. das Mercês da Imperatriz.....	32	...	...	...	...	687									
		3	Santo Antonio do Aracaty-assú.....	16	48	...	...	...	...									
8	Imperatriz	1	N. S. da Conceição de S. Bento da Amontada	...	...	...	...	...	2583	2583	1507	891						
		2	S. Francisco.....	27	27	...	...	...	...									
9	S. Francisco	1	S. José da Granja.....	23	...	...	...	...	2834	4662	1915	2975						
		2	N. S. da Conceição da Amarração.....	15	...	...	...	...	185									
		3	N. S. da Piedade da Palma.....	13	56	...	...	...	1593									
10	Granja....	1	N. S. d'Assumpção da Viçosa.....	29	...	...	...	...	1915	1915	2975	1211	2467					
		2	S. Benedicto.....	29	58	410	...	...	...									

DISTRICTOS	Sédes	Collegios		Parochias		Eleitores			Cidadãos qualificados			Representação				
		NUMEROS	Nomes	NUMEROS	Nomes	Da Parochia	Do Collegio	Do Districto	Simples Votantes	Elegiveis	Total			Deputados Provinciaes	Deputados Geraes	Senadores
											Da Parochia	Do Collegio	Do Districto			
3°	Crato...	1	Icó.....	1	N. S. da Expectação do Icó.....	45	45	....	....	....	2647	2647				
		2	Telha.....	1	Sant'Anna da Telha.....	45	....	....	....	....	....	2458				
				2	Senhor Bom Jesus de Quixeló .....	..	45	....	....	....	....	....	....	2458		
		3	Lavras ...	1	S. Vicente Férrer das Lavras.....	34	....	....	....	....	....	2153				
				2	S. Raymundo Nonnato da Varzea Alegre..	11	45	....	....	....	....	....	1923	4076		
		4	Pereiro....	1	Santos Cosme e Damião do Pereiro.....	32	32	....	....	....	....	1507	1507			
		5	Crato.....	1	N. S. da Penha do Crato.....	50	....	....	....	....	....	....	2202			
				2	Serra de S. Pedro.....	..	50	....	....	....	....	....	....	2202		8
6	Barbalha {	1	Santo Antonio da Barbalha.....	19	....	....	....	....	....	....	1093					
		2	S. José de Missão Velha.....	51	70	....	....	....	....	....	1203	2355				
7	Jardim....	1	Senhor Bom Jesus do Jardim.....	45	45	....	....	....	....	....	1114	1114				
8	Milagres...	1	N. S. dos Milagres.....	27	27	359	....	....	....	....	1100	1100	17459			
			<b>Somma.....</b>					1308					85680	32	8	4

# Provincia do Rio Grande do Norte

DISTRITOS	Sédes	Collegios		Parochias		Eleitores			Cidadãos qualificados					Representação				
		NUMEROS	Nomes	NUMEROS	Nomes	Da Parochia	Do Collegio	Do Districto	Simples Votantes	Elegiveis	Total			Deputados Provinciales	Deputados Geraes	Senadores		
											Da Parochia	Do Collegio	Do Districto					
Unico	Natal..	1	Natal....	1	N. S. d'Apresentação do Natal.....	22	....	....	924	169	1093							
				2	S. Gonçalo de Amarante.....	15	37	....	1600	94	1694	2787						
		2	Ceará-mirim....	1	S. Miguel e N. S. dos Prazeres de Extremoz.	40	....	....	1859	115	1974							
				2	Senhor Bom Jesus dos Navegantes do Porto dos Touros.....	17	57	....	1227	55	1282	3256						
		3	S. José de Mipibú..	1	Sant'Anna da Cidade de S. José.....	28	28	....	1322	181	1503	1503						
		4	Papary....	1	N. S. do O' de Papary.....	18	....	....	....	....	....	....	....					
				2	S. João Baptista do Arez.....	6	24	....	521	10	531	531						
		5	Canguaretama....	1	N. S. da Penha de Canguaretama.....	24	....	....	1314	157	2001							
				2	N. S. dos Prazeres de Goianninha.....	12	36	....	....	....	....	2001						
		6	Nova Cruz..	1	N. S. da Conceição de Nova Cruz.....	34	....	....	1650	64	1714							
				2	Santa Rita da Cachoeira.....	10	44	....	934	98	1032	2746						
		7	Assú.....	1	S. João Baptista do Assú.....	13	....	....	834	101	935							
				2	S. José dos Angicos.....	17	....	....	830	41	871							
				3	Sant'Anna do Triumpho.....	12	42	....	531	123	659	2465						
8	Sant'Anna de Mattos..	1	Sant'Anna de Mattos.....	24	24	....	1710	94	1810	1810	22	2	1					
9	Macáo....	1	N. S. da Conceição de Macáo.....	20	20	....	661	169	830	830								
10	Principe..	1	Sant'Anna do Principe.....	21	....	....	155	525	680									
		2	N. S. do O' da Serra Negra.....	6	....	....	311	81	392									
		3	S. Miguel de Jucurutú.....	..	27	....	....	....	....	1072								
11	Acary.....	1	N. S. da Guia do Acary.....	17	....	....	1103	88	1191									
		2	N. S. da Conceição do Azevedo do Jardim.	16	33	....	1122	132	1254	2445								
12	Imperatriz	1	Sant'Anna da Imperatriz.....	15	....	....	....	....	....									
		2	N. S. das Dóres do Patú.....	13	....	....	....	....	....									
		3	S. João Baptista de Porto Alegre.....	12	40	....	....	....	....	....								
13	Pao dos Ferros..	1	N. S. da Conceição de Pao dos Ferros....	30	30	....	....	....	....									
14	Apody....	1	S. João Baptista do Apody.....	12	....	....	977	176	1153									
		2	S. Sebastião de Caruabas.....	6	....	....	473	47	520									
		3	Santa Luzia de Mossoró.....	16	34	476	932	107	1039	2712	24158							
			Somma.....			476						22	2	1				

# Provincia da Parahyba

DISTRICTOS	Sédes	Collegios		Parochias		Eleitores			Cidadãos qualificados				Representação			
		NUMEROS	Nomes	NUMEROS	Nomes	Da Parochia	Do Collegio	Do Districto	Simples Votantes	Total			Deputados Provinciales	Deputados Geraes	Senadores	
										Elegiveis	Da Parochia	Do Collegio				Do Districto
1º	Parahyba....	1	Parahyba.	1	N. S. das Neves.....	39	.....	.....	889	377	1266	29229	18	3		
				2	N. S. do Livramento.....	16	.....	.....	506	89	545					
				3	Santa Rita.....	15	.....	.....	820	90	910					
				4	N. S. da Conceição da Jacoca.....	10	80	.....	249	54	303					3024
		2	Alhandra..	1	N. S. d'Assumpção de Alhandra.....	6	.....	.....	.....	188	31					219
				2	N. S. da Penha de França da Taquara..	14	20	.....	359	46	405					624
		3	Mamanguape...	1	S. Pedro e S. Paulo de Mamanguape....	54	.....	.....	.....	.....	3380					3748
				2	S. Miguel da Bahia da Trahição.....	10	64	.....	.....	.....	418					
		4	Independencia..	1	N. S. da Luz da Independencia.....	39	.....	.....	.....	1821	479					2300
				2	Senhor do Bom-Fim da Serra da Raiz....	10	49	.....	1273	143	1416					3716
		5	Bananeiras.....	1	N. S. do Livramento de Bananeiras....	41	.....	.....	.....	1465	450					1915
				2	N. S. da Conceição de Araruna.....	11	52	.....	1325	116	1441					3356
		6	Cuité.....	1	N. S. das Mercês do Cuité.....	13	.....	.....	.....	.....	.....					1510
				2	N. S. da Luz da Pedra Lávrada.....	5	.....	.....	.....	475	242					717
				3	S. Sebastião do Triunpho.....	.....	18	.....	.....	.....	.....					2257
		7	Brejo de Areia...	1	N. S. da Conceição de Areia.....	41	.....	.....	.....	2443	319					2762
				2	Senhor Bom Jesus dos Pilões.....	.....	41	.....	.....	.....	.....					2762
		8	Alagôa Grande..	1	N. S. da Boa Viagem d'Alagôa Grande..	21	21	.....	1373	153	1526					1526
9	Alagôa Nova...	1	Sant'Anna d'Alagôa Nova.....	20	20	.....	1103	92	1194	1194						
10	Pilar.....	1	N. S. do Pilar.....	34	.....	.....	.....	1098	368	1466						
		2	N. S. da Conceição de Gurinhem.....	.....	34	.....	.....	.....	.....	1466						
11	Pedras de Fogo...	1	N. S. Rainha dos Anjos de Taipú.....	27	27	.....	2041	47	2088	2088						
12	Ingá.....	1	N. S. da Conceição do Ingá.....	51	.....	.....	.....	1887	127	1964						
		2	N. S. do Rosario de Natuba.....	33	84	510	1429	75	1504	3468						
1	Campina Grande..	1	N. S. da Conceição de Campina Grande.	42	42	.....	1713	399	2112	2112						
2	Cabaceiras.	1	N. S. da Conceição de Cabaceiras.....	30	30	.....	1087	192	1279	1279						
3	S. João...	1	N. S. dos Milagres de S. João.....	27	.....	.....	.....	1474	328	1802						
		2	N. S. das Dóres d'Alagôa do Monteiro...	17	44	.....	1363	74	1437	3239						
4	Patos.....	1	N. S. da Guia de Patos.....	9	.....	.....	.....	1022	300	1322						
		2	Santa Luzia do Sabugy.....	6	.....	.....	.....	1709	207	1916						
		3	Santa Maria Magdalena da Serra do Teixeira	8	23	.....	818	500	1318	4556						
5	Pombal...	1	N. S. do Bom Successo do Pombal.....	23	23	.....	624	222	846	846						
6	Catolé do Rocha..	1	N. S. dos Remedios do Catolé do Rocha..	23	.....	.....	.....	1214	204	1418						
		2	N. S. dos Milagres do Brejo da Cruz....	.....	23	.....	.....	.....	.....	1418						
7	Piancó.....	1	Santo Antonio de Piancó.....	36	.....	.....	.....	.....	.....	2868						
		2	N. S. da Misericordia.....	14	.....	.....	.....	.....	.....	2063						
		3	N. S. da Conceição da Misericordia.....	.....	50	.....	833	200	1033	5964						
8	Souza.....	1	N. S. dos Remedios de Souza.....	20	.....	.....	.....	.....	.....	1725						
		2	N. S. do Rosario de S. João de Souza...	7	.....	.....	.....	.....	.....	2116						
		3	N. S. da Piedade de Cajazeiras.....	4	.....	.....	.....	.....	.....	932						
		4	S. José de Piranhas.....	5	36	271	.....	.....	970	5743	25157					
<b>Somma.....</b>							781				54386	30	5	2		





DISTRITOS	Sédes	Collegios		Parochias		Eleitores			Cidadãos qualificados					Representação			
		NUMEROS	Nomes	NUMEROS	Nomes	Da Parochia	Do Collegio	Do Districto	Simples Votantes	Elegiveis	Total			Deputados Provinciacs	Deputados Geraes	Senadores	
											Da Parochia	Do Collegio	Do Districto				
4°	Caruarú.	1	Caruarú..	1	N. S. das Dóres da Caruarú.....	14	.....	.....	1370	130	1500	27708	6	2			
				2	S. Caetano da Raposa.....	12	.....	.....	903	76	979						
				3	N. S. do O' do Altinho.....	20	46	.....	.....	1741	4220						
		2	Panellas..	1	Senhor Bom Jesus de Panellas.....	48	.....	.....	.....	.....	4777						7061
				2	N. S. da Conceição de Quipapá.....	48	48	.....	.....	2284	.....						
		3	S. Bento..	1	Senhor Bom Jesus dos Affictos de S. Bento	35	35	.....	2431	296	2727						2727
		4	Bonito ....	1	N. S. da Conceição do Bonito.....	51	51	.....	2608	237	2890						2890
		5	Bezerros..	1	S. José dos Bezerros.....	32	.....	.....	1558	194	1752						3916
				2	Sant'Anna do Gravatá.....	19	41	.....	1979	185	2164						
		6	Garanhuns	1	Santo Antonio de Garanhuns.....	35	35	.....	.....	.....	1200						1300
		7	Bom Conselho...	1	Jesus Maria e José de Papacaça.....	32	32	.....	.....	.....	1888						1888
		8	Buique...	1	S. Felix de Buique.....	41	.....	.....	1299	131	1430						2627
2	N. S. da Conceição da Pedra.....			.....	41	.....	.....	1197	.....								
9	Aguas Bel-las.....	1	N. S. da Conceição de Aguas Bellas.....	30	30	359	.....	.....	1179	1179							
1	Villa Bella	1	N. S. da Penha da Villa Bella.....	33	.....	.....	987	133	1120	1120							
		2	S. José do Belmonte.....	.....	33	.....	.....	.....	.....								
2	Pajeú de Flóres..	1	N. S. da Conceição de Pajeú de Flóres..	45	.....	.....	.....	.....	1596	3679							
		2	N. S. das Dóres da Villa do Triumpho..	.....	45	.....	.....	.....	2083								
3	Ingazeira..	1	S. José de Ingazeira.....	29	29	.....	.....	.....	2026	2026							
4	Brejo da Madre de Deos....	1	S. José do Brejo da Madre de Deos....	38	38	.....	1607	70	1677	1677							
5	Pesqueira ou Cim-bres.....	1	Santa Agueda da Pesqueira.....	.....	.....	.....	.....	.....	2637	4572							
		2	N. S. das Montanhas de Cimbres .....	28	.....	.....	884	80	964								
		3	N. S. da Conceição da Alagóa de Baixo...	17	45	.....	608	363	971								
6	Tacarati...	1	N. S. da Saúde de Tacarati.....	21	21	.....	.....	.....	637	637							
7	Floresta....	1	Senhor Bom Jesus dos Affictos da Fazenda Grande.....	18	18	.....	.....	.....	1343	1343							
8	Bóa Vista ou Petro-lina.....	1	Santa Maria Rainha dos Anjos de Petrolina	24	.....	.....	900	158	1058	2115							
		2	Santa Maria da Bóa Vista.....	15	39	.....	.....	.....	1057								
9	Ouricury..	1	S. Sebastião de Ouricury.....	45	45	.....	.....	.....	1626	1626							
10	Cabrobó..	1	N. S. d'Assumpção e S. Gonçalo de Cabrobó	29	.....	.....	1193	119	1312	2055							
		2	Sant'Anna da Leopoldina.....	.....	29	.....	.....	.....	743								
11	Salgueiro..	1	Santo Antonio do Salgueiro.....	12	12	.....	.....	.....	1080	1080							
12	Granito..	1	N. S. do Bom Conselho do Granito.....	.....	.....	.....	.....	.....	783	1923							
		2	Senhor Bom Jesus dos Affictos do Exú....	37	27	381	.....	.....	1140								
<b>Somma.....</b>				.....	.....	.....	2025	.....	.....	.....	119083	39	13	6			

# Provincia das Alagôas

DISTRITOS	Sédes	Collegios		Parochias		Eleitores			Cidadãos qualificados			Representação				
		NUMEROS	Nomes	NUMEROS	Nomes	Da Parochia	Do Collegio	Do Districto	Simplees Votantes	Elegiveis	Total			Deputados Provincias	Deputados Geraes	Senadores
											Da Parochia	Do Collegio	Do Districto			
1º	Maceió.	1	Maceió ...	1	N. S. dos Prazeres de Maceió.....	72	....	....	1023	1198	2321					
			2		2	N. S. Mãi do Povo de Jaraguá.....	33	....	....	780	198	978				
			3		3	N. S. do O' de Santo Antonio do Mirim de Pióca.....	51	156	....	....	....	1458	4652			
		2	Santa Luzia do Norte.	1	Santa Luzia do Norte ou de Siracusa	103	103	....	....	2861	139	3000	3000			
		3	Porto Calvo	1	N.S.da Apresentação do Porto Calvo	39	....	....	....	....	....	2268				
				2	S. Bento do Porto Calvo.....	35	74	....	....	....	....	1802	4070			
		4	Porto de Pedras..	1	N. S. da Gloria do Porto de Pedras	56	56	....	....	1853	358	2211	2211			
		5	Passo de Camaragibe.....	1	N. S. da Conceição do Passo de Camaragibe.....	74	74	....	....	....	....	2409	2409	18	3	
		6	Assembléa	1	Senhor Bom Jesus do Bom Fim da Assembléa.....	33	33	....	....	....	....	2818	2818			
		7	Quebrangulo....	1	Senhor Bom Jesus dos Pobres do Quebrangulo.....	21	21	....	....	2062	89	2151	2151			
		8	Pilar.....	1	N. S. do Rosario do Pilar.....	44	44	....	....	....	....	1603	1603			
9	Atalaia....	1	N. S. de Brotas de Atalaia.....	122	122	....	....	....	....	3740	3740					
10	Imperatriz	1	Santa Maria Magdalena da Imperatriz.....	78	78	....	....	....	....	4363	4363					
11	Muricy....	1	N. S. da Graça do Muricy.....	62	62	828	....	....	....	2715	2715	33732				
2º	Penedo.	1	Penedo ...	1	N. S. do Rosario de Penedo.....	73	....	....	....	....	6099					
			2	S. Francisco de Borja de Piassabussú	14	....	....	....	....	....	1065					
			3	N. S. da Conceição do Porto Real do Collegio.....	15	107	....	1537	97	1634	8798					
		2	Alagôas ...	1	N. S. da Conceição de Alagôas.....	60	60	....	....	1671	374	2045	2045			
		3	S. Miguel..	1	N. S. do O' do Rio de S. Miguel....	54	54	....	....	....	....	2076	2076			
		4	Anadia ...	1	N. S. da Piedade de Anadia.....	69	....	....	....	....	....	2320				
				2	N. S. da Conceição do Limoeiro...	42	111	....	1539	141	1680	4500				
		5	Cururipe..	1	N. S. da Conceição de Cururipe....	41	41	....	1355	171	1526	1526	12	2		
		6	Palmeira dos Indios	1	N. S. do Amparo da Palmeira dos Indios.....	72	72	....	....	....	....	3011	3011			
		7	Traipú ...	1	N. S. do O' de Traipú.....	18	....	....	....	....	....	1101				
				2	SS. Coração de Jesus do Pão de Açucar.....	18	....	....	....	....	....	1732				
3	Sant'Anna do Panema.....			11	47	....	....	....	....	757	3590					
8	Paulo Afonso....	1	N.S. da Conceição da Matta Grande	20	....	....	....	....	....	568						
		2	N. S. da Conceição d'Agua Branca.	16	36	528	600	57	717	1285	26831					
<b>Somma.....</b>				....	....	1956	....	....	....	....	....	60563	30	5	2	

# Provincia da Bahia

DISTRITOS	Sédes	Collegios		Parochias			Eleitores			Cidadãos qualificados			Representação					
		NUMEROS	Nomes	NUMEROS	Nomes	Da Parochia	Do Collegio	Do Districto	Simples Votantes	Eligiveis	Total			Deputados Provinciaes	Deputados Geraes	Senadores		
											Da Parochia	Do Collegio	Do Districto					
1º	S. Salvador....	1	S. Salvador....	1	S. Salvador (curato).....	31	.....	.....	.....	1517	.....	.....	6	2				
				2	N. S. da Conceição da Praia.....	14	.....	.....	165	112	277	.....				.....		
				3	S. Pedro Velho.....	21	.....	.....	.....	.....	839	.....				.....		
				4	N. S. da Victoria.....	23	.....	.....	68	708	776	.....				.....		
				5	SS. Sacramento da Rua do Passo...	7	.....	.....	83	157	245	.....				.....		
				6	Santo Antonio Além do Carmo.....	27	.....	.....	217	900	1117	.....				.....		
				7	SS. Sacramento e Sant'Anna.....	28	.....	.....	.....	.....	1023	.....				.....		
				8	N. S. de Brotas.....	11	.....	.....	438	346	784	.....				.....		
				9	N. S. da Conceição de Itapoan.....	15	.....	.....	.....	.....	440	.....				.....		
				10	SS. Sacramento do Pilar.....	28	.....	.....	.....	.....	604	.....				.....		
				11	N. S. da Penha de Itapagipe.....	12	.....	.....	.....	.....	611	.....				.....		
				12	S. Bartholomeo de Pirajá.....	8	.....	.....	.....	.....	318	.....				.....		
				13	Sant'Anna da Ilha de Maré.....	4	.....	.....	279	24	303	.....				.....		
				14	N. S. da Encarnação de Passé.....	14	.....	.....	.....	.....	475	.....				.....		
				15	N. S. da Piedade de Matuim.....	7	.....	.....	.....	.....	250	.....				.....		
				16	S. Miguel de Cotegipe.....	6	.....	.....	312	31	343	.....				.....		
				17	N. S. do O' de Paripe.....	9	.....	.....	134	239	373	.....				.....		
				18	N. S. dos Mares.....	9	.....	276	.....	.....	.....	390				10685	.....	
2º	Cachoeira....	2	Abrantes.	1	Divino Espirito Santo de Abrantes..	14	.....	.....	.....	497	.....	9	3					
				2	S. Bento do Monte Gordo.....	14	.....	.....	.....	.....	713				.....	.....		
				3	S. Pedro do Assú da Torre.....	30	58	.....	.....	.....	1468				2678	.....		
				3	Matta de S. João.	1	Senhor do Bom Fim da Matta de S. João?	21	21	.....	748				70	818	818	.....
						4	Villa do Conde..	1	N. S. do Monte do Itapicuru da Praia	15	15				370	.....	.....	1578
				1	Cachoeira.	1	N. S. do Rosario da Cachoeira.....	35	.....	.....	764				316	1080	.....	.....
						2	N. S. da Conceição da Feira.....	27	.....	.....	.....				.....	941	.....	.....
						3	S. Pedro de Muritiba.....	45	.....	.....	1527				299	1817	.....	.....
						4	N. S. do Bom Successo da Cruz das Almas.....	50	.....	.....	1853				108	1961	.....	.....
						5	N. S. da Conceição do Currallinho...	.....	.....	.....	.....				.....	.....	.....	.....
						6	S. Thiago do Iguaçu.....	29	.....	.....	824				102	926	.....	.....
						7	S. Estevão de Jacuipe.....	62	.....	.....	1846				156	2002	.....	.....
						8	N. S. do Desterro do Outeiro Redondo	18	.....	.....	.....				.....	1835	.....	.....
						9	Senhor Deos Menino de S. Felix....	12	.....	.....	337				92	429	.....	.....
						10	S. Gonçalo dos Campos.....	10	.....	.....	1072				193	1265	.....	.....
						11	N. S. do Resgate das Umbranas...	15	333	.....	.....				.....	.....	1535	13861
				2	Marago-gipe....	1	S. Bartholomeo de Maragogipe.....	17	.....	.....	1339				200	1539	.....	.....
						2	S. Felipe de Maragogipe.....	21	.....	.....	.....				.....	2235	.....	.....
3	N. S. da Conceição do Almeida.....	18	.....			.....	861	257	1058	.....	.....							
4	Sant'Anna do Rio da Dona.....	33	119			.....	.....	.....	1644	6476	.....							
3	Tapéra...	1	N. S. da Conceição da Tapéra.....	70	.....	.....	1008	337	2195	.....	.....							
		2	N. S. do Bom Conselho da Amargosa	20	.....	.....	1719	104	1823	.....	.....							
		3	N. S. de Nazareth da Pedra Branca.	9	99	.....	422	30	452	4470	.....							
4	Santo Ama-ro.....	1	N. S. da Purificação de Santo Amaro	35	.....	.....	.....	.....	2241	.....	.....							
		2	N. S. do Rosario de Santo Amaro...	37	.....	.....	.....	.....	1918	.....	.....							
		3	S. Pedro do Rio Fundo.....	32	.....	.....	.....	.....	1900	.....	.....							
		4	N. S. da Oliveira dos Campinhos...	32	.....	.....	2288	180	2468	.....	.....							
		5	N. S. da Ajuda do Bom Jardim.....	36	.....	.....	973	871	1844	.....	.....							
		6	S. Domingos da Saubara.....	45	217	.....	.....	.....	1833	12204	.....							
5	S. Fran-cisco....	1	S. Gonçalo da Villa de S. Francisco.	18	.....	.....	685	72	777	.....	.....							
		2	N. S. do Monte.....	10	.....	.....	227	73	300	.....	.....							
		3	N. S. da Madre de Deos do Boqueirão	12	.....	.....	466	86	552	.....	.....							
		4	Sant'Anna do Cath.....	69	.....	.....	1771	151	1922	.....	.....							
		5	S. Sebastião das Cabeceiras de Passé	32	.....	.....	.....	.....	1806	.....	.....							
		6	N. S. do Socorro do Reconçavo....	8	149	.....	.....	.....	.....	264	5601	.....						

# Provincia de Sergipe

DISTRITOS	Sédes	Collegios		Parochias		Eleitores			Cidadãos qualificados			Representação				
		NUMEROS	Nomes	NUMEROS	Nomes	Da Parochia	Do Collegio	Do Districto	Simples Votantes	Total			Deputados Provinciales	Deputados Gernes	Senadores	
										Elegiveis	Da Parochia	Do Collegio				Do Districto
1º	Aracajú	1	Aracajú ..	1	N. S. da Conceição do Aracajú.....	19	.....	.....	328	254	582	19149				
				2	N. S. do Socorro da Cotinguiba...	10	29	.....	591	47	638					1220
		2	Larangeiras ...	1	SS. Coração de Jesus de Larangeiras	22	.....	.....	1078	483	1561					
				2	N. S. da Conceição de Riachuelo...	..	22	.....	1202	211	1413					2974
		3	Rosario...	1	Senhor dos Passos de Maroim.....	15	.....	.....	884	164	1048					
				2	N. S. do Rosario do Cattete.....	18	33	.....	549	102	651					1699
		4	Grotas.....	1	Santo Amaro das Grotas.....	24	24	.....	460	51	511					511
		5	Divina Pastora...	1	Jesus Maria e José do Pé do Banco	18	.....	.....	455	63	518					
				2	N. S. Divina Pastora.....	12	30	.....	404	73	477					995
		6	Propriá..	1	Santo Antonio de Propriá.....	41	.....	.....	2127	179	2306					
2	Sant'Anna do Aquidaban.....			..	41	.....	..	..	..	2306						
7	Ilha do Ouro...	1	N. S. da Conceição da Ilha do Ouro..	38	88	.....	1413	125	1538	1538						
8	Villa Nova	1	Santo Antonio da Villa Nova.....	53	.....	.....	2098	182	2275							
		2	S. Felix de Pacatuba.....	30	83	.....	1906	110	2016	4291						
9	Capella...	1	N. S. da Purificação da Capella.....	23	.....	.....	968	304	1272							
		2	N. S. das Dôres.....	18	41	.....	1436	130	1616	2888						
10	Japarataba	1	N. S. da Saúde de Japarataba.....	22	22	363	634	93	727	727						
2º	S. Christovão.	1	S. Christovão...	1	N. S. da Victoria de S. Christovão.	25	25	.....	821	207	1028	1028				
				2	Itaporanga.	1	N. S. d'Ajuda de Itaporanga.....	26	26	.....	682	105	787	787		
		3	Itabaiana	1	Santo Antonio e Almas de Itabaiana	58	.....	.....	1886	117	2003					
				2	N. S. da Boa Hora do Campo do Brito	17	75	.....	469	43	512	2515				
		4	Itabaianinha...	1	N. S. da Conceição de Itabaianinha	22	.....	.....	635	145	780					
				2	N. S. do Socorro do Gerú.....	3	.....	.....	173	12	185					
				3	N. S. da Imperatriz dos Campos do Rio Real.....	17	42	.....	672	51	723	1688				
		5	Lagarto ..	1	N. S. da Piedade do Lagarto.....	30	.....	.....	903	170	1073					
				2	Sant'Anna de Simão Dias.....	13	.....	.....	1286	110	1396					
				3	N. S. do Amparo do Riachão.....	27	69	.....	1251	52	1303	3772				
6	Santa Luzia.....	1	Santo Antonio dos Campinhos.....	18	.....	.....	1181	120	1301							
		2	Santa Luzia do Rio Real.....	21	39	.....	553	105	658	1959						
7	Estancia..	1	N. S. de Guadalupe da Estancia....	33	.....	.....	810	128	938							
		2	N. S. da Conceição do Araú.....	12	.....	.....	..	..	..							
		3	Sant'Anna do Buquim.....	12	57	333	742	60	802	1740	13489					
<b>Somma.....</b>				.....	.....	696	.....	.....	.....	32633	24	4	2			

DISTRITOS	Sédes	Collegios		Parochias		Eleitores			Cidadãos qualificados			Representação							
		NUMEROS	Nomes	NUMEROS	Nomes	Da Parochia	Do Collegio	Do Districto	Simples Volantes	Elegiveis	Total			Deputados Provinciales	Deputados Geraes	Senhores			
											Da Parochia	Do Collegio	Do Districto						
2º	Cachoeira....	6	Feira de Sant'Anna	1	Sant'Anna da Feira.....	15			733	210	943								
				2	N. S. da Conceição do Riachão de Jacuipe.....	14				850	98	948							
				3	N. S. da Conceição de Coité.....	23				726	83	809							
				4	N. S. dos Remedios.....	19						2435							
				5	Santa Barbara.....	22					1362	100	1462						
				6	Senhor do Bom-Fim.....	13					1230	57	1287						
				7	N. S. dos Humildes.....	15							2033						
				8	S. José de Itapororocas.....	5	125						272	10189					
		7	Camisão..	1	Sant'Anna do Camisão.....	54				3110	90	3200							
				2	N. S. do Rosario do Orobó.....	26				1875	101	1976							
				3	N. S. das Dóres do Monte Alegre..	15				1072	73	1145							
4	N. S. da Conceição do Gavião.....			4						495									
5	N. S. da Conceição do Mundo Novo..			4					841	30	871								
6	N. S. da Conceição da Baixa Grande								1036	919	1975								
7	N. S. do Bom Conselho da Serra Preta			103	1145							9662	62463						
1	Nazareth..	1	N. S. de Nazareth das Farinhas....	33				1310	340	1680									
		2	Sant'Anna da Aldeia.....	18						1010									
		3	N. S. das Dóres da Nova Lage.....	15						2427									
		4	Santo Antonio de Jesus.....	27	93			1292	58	1350	6467								
2	Jaguaripe..	1	N. S. da Ajuda de Jaguaripe.....	15				366	50	416									
		2	N. S. da Madre de Deos da Pirajuhya	15						571									
		3	S. Gonçalo e Senhor do Bom-Fim da Estiva.....	15	45					2174	3161								
3	Itaparica..	1	SS. Sacramento de Itaparica.....	27						1048									
		2	Senhor Bom Jesus da Vera Cruz de Itaparica.....	11				1210	41	1251									
		3	Santo Amaro do Catú.....	11	49			583	73	656	2955								
4	Valença..	1	SS. Coração de Jesus de Valença...	14						715									
		2	Sant'Anna de Seraphy.....	7						542									
		3	N. S. da Conceição do Guerém.....	21	45					1205	2462								
5	Jequiriçá..	1	N. S. da Conceição dos Carirys....	15						1765									
		2	S. Vicente Férrer da Areia.....	14	29			777	37	814	2579								
6	Taperoá..	1	S. Braz de Taperóa.....	21				1014	98	1107									
		2	N. S. do Rosario do Cayrú.....	9						616									
		3	Divino Espirito Santo da Velha Boipeba.....	5				1152	22	174									
		4	Santo André de Santarem.....	12				141	91	1232									
7	Camamú..	1	Senhor do Bom-Fim da Nova Boipeba				47		1824	4953									
		2	N. S. d'Assumpção de Camamú.....	23				1275	119	1394									
		3	N. S. das Dóres de Igrapiuna.....	8	31			271	27	298	1692								
8	Marahú..	1	S. Sebastião de Marahú.....	12						530									
		2	N. S. das Candeias de Barcellos....	5				268	35	303									
		3	S. Miguel da Barra do Rio de Contas	14	31					822	1655								
9	Ilhéos....	1	S. Jorge dos Ilhéos.....	19				1438	111	1519									
		2	Santo Antonio da Barra de Una....	6	25			393	57	455	2004								
10	Porto Seguro...	1	N. S. da Pena de Porto Seguro.....	14						631									
		2	S. João Baptista do Traucoso.....	9						266									
		3	Divino Espirito Santo da Villa Verde	9						112									
		4	Santa Cruz de Porto Seguro.....	5	37			193	69	267	1276								
11	Cannavieiras.....	1	S. Boaventura do Poxim de Cannavieiras.....	11				575	46	621									
		2	N. S. do Carmo do Belmonte.....	12	23			693	61	759	1380								

DISTRITOS	Sédes	Collegios		Parochias		Eleitores			Cidadãos qualificados			Representação					
		NUMEROS	Nomes	NUMEROS	Nomes	Da Parochia	Do Collegio	Do Districto	Simples Votantes	Elegiveis	Total			Deputados Provinciales	Deputados Geracos	Senadores	
											Da Parochia	Do Collegio	Do Districto				
3º Nazareth	12 Caravellas	1	Santo Antonio de Caravellas.....	18		18			790	88	878						
		2	N. S. da Conceição da Villa Viçosa.	5		5					555						
		3	S. José de Porto Alegre.....	3		3					276						
		4	S. Bernardo de Alcobaca.....	9		9					881						
		5	N. S. da Purificação do Prado.....	5		5	40				443	8033					
	13 Victoria da Conquista	1	N. S. da Victoria da Conquista.....	50	50	545					3109	3109	36726				
		1	Inhambupe	1	Divino Espirito Santo do Inhambupe	25						1018					
	2 Purificação.....	2	N. S. dos Prazeres.....	32								1527					
		3	N. S. da Conceição do Aporá.....	15	73							1741	4286				
		1	N. S. da Purificação dos Campos...	30								1083					
	3 Alagoinhas	2	SS. Coração de Maria.....	9					540	36	576						
		3	SS. Coração de Jesus do Pedrão....	33					2057	61	2118						
		4	Sant'Anna da Serrinha.....	40							1400						
	5 S. João Baptista das Ouriçangas...	5	S. João Baptista das Ouriçangas....	54	156						2182	7359					
1		Santo Antonio de Alagoinhas.....	20					1056	113	1169							
2		Senhor Deos Menino dos Araçás....	8							456							
6 Jesus, Maria e José da Igreja Nova.	3	Jesus, Maria e José da Igreja Nova.	26	54				1542	173	1714	3339						
	4	Abbadia...	1	N. S. da Abbadia.....	30	30		743	75	818	818						
	1	N. S. da Saúde da Missão.....	42							2023							
5 Itapicuru	2	N. S. do Livramento do Barracão...	28							723							
	3	N. S. da Conceição de Soure.....	10	80						324	3070						
	1	Santa Thereza do Pombal.....	57							1832							
6 Pombal...	2	N. S. do Amparo da Ribeira do Pao Grande.....	18	75						988	2820						
	1	Sant'Anna do Tucano.....	25	25						1271	1271						
7 Tucano...	1	N. S. da Conceição e SS. Coração de Jesus do Monte Santo.....	36							1501							
	2	SS. Trindade de Massacará.....		36							1501						
8 Monte Santo.....	1	S. João Baptista de Geremoabo....	36					1340	182	1522							
	2	Santo Antonio da Gloria do Curral dos Bois.....	14					625	60	685							
	3	N. S. do Bom Conselho dos Montes do Boqueirão.....	22						1123	54	1177						
	4	N. S. do Patrocinio de Coité.....	32	104						2006	5390						
9 Geremoabo	1	Santo Antonio de Jacobina.....	27							956							
	2	SS. Coração de Jesus do Riachão...	21							696							
	3	N. S. da Saúde de Jacobina.....	14					527	34	561							
	4	N. S. da Graça do Morro do Chapéo.	9	71				1323	122	1445	3658						
10 Jacobina...	1	Senhor do Bom Fim da Villa Nova da Rainha.....	30							1713							
	2	Santo Antonio da Freguezia Velha de Jacobina.....	36					1545	109	1654							
	3	Santo Antonio das Queimadas.....	38	104				918	144	1062	4429						
11 Villa da Rainha.	1	S. José da Barra de Sento Sé.....	21	21						1799	1799						
	1	N. S. das Grotas de Joazeiro.....	18	18						1406	1406						
12 Sento Sé.	1	N. S. das Grotas de Joazeiro.....	18	18						1406	1406						
13 Joazeiro...	1	Santo Antonio do Capim Grosso....	26	26	873	1431	139	1570	1570	42706							
14 Capim Grosso...	1	Santo Antonio do Capim Grosso....	26	26	873	1431	139	1570	1570	42706							

DISTRITOS	Sédes	Collegios		Parochias		Eleitores			Cidadãos qualificados					Representação						
		NUMEROS	Nomes	NUMEROS	Nomes	Da Parochia	Do Collegio	Do Districto	Total					Deputados Provinciales	Deputados Gerues	Senhores				
									Simplees Volantes	Elegiveis	Da Parochia	Do Collegio	Do Districto							
5o	Minas do Rio de Contas.	1	Minas do Rio de Contas.	1	SS. Sacramento e Minas do Rio de Contas.....	44	.....	.....	1886	282	2168									
				2	Senhor Bom Jesus do Rio de Contas.	31	.....	.....	1574	122	1696									
				3	N. S. do Carmo do Morro do Fogo..	44	.....	.....	.....	.....	.....	.....	.....	.....						
				4	N.S. do Livramento do Rio de Contas	..	119	.....	.....	.....	.....	.....	.....	5740						
		2	Lenções..	1	N. S. da Conceição dos Lenções.....	65	.....	.....	.....	.....	.....	3860								
				2	N. S. da Conceição do Campestre....	14	79	.....	.....	.....	.....	1162	5022							
		3	Santa Izabel de Paraguassú	1	S. João de Santa Izabel de Paraguassú.....	45	45	.....	.....	.....	.....	1904	1904							
		4	Brejo Grande.....	1	S. Sebastião de Sincorá.....	18	.....	.....	.....	.....	.....	834								
				2	N. S. do Allivio do Brejo Grande...	28	46	.....	.....	1164	260	1424	2258							
		5	Maracás...	1	N. S. da Graça de Maracás.....	88	88	.....	3333	199	3532	3532								
		6	Caetité...	1	Sant'Anna de Caetité.....	48	.....	.....	.....	.....	.....	3826								
				2	N. S. do Rosario da Cannabrava....	.....	.....	.....	.....	.....	.....	.....	.....							
				3	N. S. do Rosario do Gentio.....	16	.....	.....	.....	.....	.....	.....	937							
				4	N. S. da Boa Viagem e Almas.....	10	.....	.....	.....	.....	.....	.....	1125							
				5	Senhor Bom Jesus dos Meiras.....	..	74	.....	.....	.....	.....	.....	5888							
		7	Santo Antonio da Barra.....	1	Santo Antonio da Barra.....	38	38	.....	1672	133	1805	1805								
		8	Monte Alto	1	N. S. Mãi dos Homens do Monte Alto	19	.....	.....	.....	1410	102	1512								
				2	N.S. do Rosario do Riacho de Sant'Anna	8	27	.....	.....	715	150	865	2377							
		9	Carinhanha	1	S. José de Carinhanha.....	18	18	.....	.....	.....	.....	1591	1591							
		10	Rio das Eguas..	1	N. S. da Gloria do Rio das Eguas...	16	.....	.....	.....	.....	.....	1664								
				2	Sant'Anna dos Brejos.....	..	16	.....	.....	.....	.....	.....	1664							
		11	Urubú....	1	Santo Antonio do Urubú de Cima...	64	64	.....	.....	.....	.....	2606	2606							
		12	Macahubas	1	N. S. da Conceição de Macahubas...	38	.....	.....	.....	.....	.....	1545								
				2	N. S. das Brotas de Macahubas....	9	47	.....	.....	.....	.....	1415	2960							
		13	Chique-Chique.....	1	Senhor do Bom Fim de Chique-Chique	52	52	.....	.....	.....	.....	2504	2504							
		14	Pilão Arcado....	1	Santo Antonio de Pilão Arcado.....	39	.....	.....	.....	.....	.....	1538								
				2	S. José do Riacho da Casa Nova....	20	59	.....	.....	.....	.....	766	2304							
15	C a m p o Largo...	1	Sant'Anna do Campo Largo.....	18	.....	.....	.....	.....	.....	1019										
		2	Sant'Anna do Angical.....	24	42	.....	.....	.....	.....	1372	2391									
16	Santa Rita do Rio Preto...	1	Santa Rita do Rio Preto.....	30	30	.....	.....	.....	.....	1374	1374									
17	Villa da Barra...	1	S. Francisco das Chagas da Barra do Rio Grande.....	50	50	844	.....	.....	.....	2272	2272	48192								
			Somma.....				3777					205346	42	14	7					



# Provincia do Espirito-Santo

DISTRICTOS	Sédes		Collegios		Parochias		Eleitores			Cidadãos qualificados					Representação		
	Unico	Victoria.	NUMEROS	Nomes	NUMEROS	Nomes	Da Parochia	Do Collegio	Do Districto	Simples Votantes	Elegiveis	Total			Deputados Provinciaes	Deputados Geraes	Senadores
												Da Parochia	Do Collegio	Do Districto			
	1	Victoria...	1	N. S. da Victoria.....	14	.....	.....	.....	144	162	306						
			2	S. José do Queimado.....	3	.....	.....	.....	164	63	227						
			3	Santa Leopoldina.....	4	.....	.....	.....	265	52	317						
			4	S. João de Carapina.....	5	.....	.....	.....	106	31	138						
			5	S. João de Cariacica.....	13	.....	.....	.....	314	91	405						
			6	N. S. da Conceição de Vianna.....	5	.....	.....	.....	172	67	239						
			7	Santa Izabel.....	.....	.....	.....	.....	.....	.....	.....						
			8	N. S. do Rosario do Espirito-Santo.	7	56	.....	.....	105	41	146						
	2	Santa Cruz	1	N. S. da Penha de Santa Cruz.....	8	.....	.....	.....	233	54	287						
			2	S. Benedicto do Riacho.....	3	.....	.....	.....	86	29	115						
			3	N. S. da Conceição da Serra.....	15	.....	.....	.....	157	128	285						
			4	Santos Reis Magos de Nova Almeida.	7	.....	.....	.....	82	72	154						
			5	N. S. da Conceição de Linhares do Rio Doce.....	8	36	.....	.....	117	94	211						
	3	S. Matheos	1	S. Matheos.....	9	.....	.....	.....	340	151	491						
			2	N. S. da Conceição da Barra de S. Matheos.....	7	.....	.....	.....	186	79	215						
			3	S. Sebastião de Itaúnas.....	4	20	.....	.....	142	93	235						
	4	Benevente.	1	N. S. d'Assumpção de Benevente...	9	.....	.....	.....	183	77	210						
			2	N. S. da Conceição de Guarapary...	12	.....	.....	.....	148	61	209						
			3	N. S. do Amparo do Itapemirim....	8	.....	.....	.....	520	111	631						
			4	S. Pedro d'Alcantara do Rio Pardo.	2	.....	.....	.....	362	148	510						
			5	S. Pedro de Itabapoana.....	3	.....	.....	.....	341	133	474						
			6	S. Pedro do Cachoeiro.....	2	.....	.....	.....	220	107	327						
			7	N. S. da Penha do Alegre.....	1	.....	.....	.....	224	103	327						
			8	S. José do Calçado.....	.....	.....	.....	.....	.....	.....	.....						
			9	N. S. da Conceição do Aldeamento Affonsino.....	.....	.....	.....	.....	.....	.....	.....						
			10	S. Miguel do Veado.....	.....	37	149	.....	.....	.....	.....						
	<b>Somma.....</b>					.....	.....	149	.....	.....	.....	.....	6459	20	2	1	



DISTRITOS	Sédes	Collegios		Parochias			Eleitores			Cidadãos qualificados			Representação			
		NUMEROS	Nomes	NUMEROS	Nomes	Da Parochia	Do Collegio	Do Districto	Simples Votantes	Elegiveis	Total			Deputados Provincias	Deputados Geraes	Senadores
											Da Parochia	Do Collegio	Do Districto			
2.º Campos.	7	Cabo Frio.	1	N. S. d'Assumpção de Cabo Frio...	23	...	...	...	...	765	1850					
			2	S. Pedro da Aldeia.....	14	37	483	182	585							
	8	Macahé.	1	S. João Baptista de Macahé.....	8	...	...	...	...	343	3170					
			2	S. José do Barreto .....	4	...	...	...	316							
			3	N. S. das Neves .....	8	...	...	...	593							
			4	N. S. da Conceição de Macabú.....	3	...	...	...	366							
			5	N. S. da Conceição de Carapébús...	10	...	...	...	413							
			6	N. S. do Desterro de Quissaman....	8	...	...	...	344							
	9	Araruama.	1	S. Sebastião de Araruama.....	26	...	...	1111	195	1306	2039					
			2	S. Vicente de Paula .....	12	38	628	105	733							
	10	Saquarema	1	N. S. de Nazareth de Saquarema...	26	26	...	...	...	996	996					
	11	Rio Bonito	1	N. S. da Conceição do Rio Bonito...	27	...	...	...	...	1369	2002					
2			N. S. da Conceição da Boa Esperança	17	44	...	...	633								
12	Capivary.	1	N. S. da Lapa de Capivary.....	19	...	...	...	...	920	27381						
		2	N. S. da Conceição dos Garviões (curato)	8	...	...	...	44	543							
		3	N. S. do Amparo de Correntezas....	7	34	529	...	661	2124							
1	Nitherohy	1	S. João Baptista de Nitherohy.....	24	...	...	...	...	1312	4179						
		2	S. Lourenço .....	9	...	...	...	558								
		3	S. Sebastião de Itaipú.....	11	...	...	...	478								
		4	S. Gonçalo .....	19	...	...	...	819								
		5	N. S. da Conceição de Jurujuba.....	8	...	...	188	85	273							
		6	N. S. da Conceição de Cordeiros....	17	88	...	...	538	171							709
2	Itaborahy.	1	S. João Baptista de Itaborahy.....	30	...	...	...	...	1209	1866						
		2	N. S. do Desterro de Itamby.....	5	...	...	...	218								
		3	N. S. da Conceição do Porto das Caixas .....	20	55	...	...	400								
3	Maricá. ...	1	N. S. do Amparo de Maricá.....	30	30	...	...	837	857							
4	Estrella.	1	N. S. da Piedade de Inhomirim.....	17	...	...	...	...	868	2153						
		2	N. S. do Pilar.....	14	...	...	...	423	83							506
		3	N. S. da Guia de Pacopahyba.....	6	...	...	...	239	79							318
		4	S. Pedro d'Alcantara de Peropolis..	9	46	...	...	461								
5	Magé. ....	1	N. S. da Piedade de Magé.....	21	...	...	...	...	437	2022						
		2	S. Nicoláo de Surnhy.....	7	...	...	...	233	32							265
		3	N. S. da Ajuda de Guapy-mirim....	14	...	...	...	368	43							411
		4	N. S. da Conceição da Aparecida..	16	...	...	...	331	42							423
		5	Santo Antonio de Theresopolis.....	6	...	...	...	...	...							312
		6	Santo Antonio da Sapucaia.....	...	64	...	...	...	...							274
6	Santo Antonio de Sá.....	1	Santo Antonio de Sá de Macacú.....	9	...	...	...	...	905	1140						
		2	S. José da Boa Morte.....	28	...	...	...	...	...							
		3	Sant'Anna de Macacú.....	32	69	...	...	892								
7	Vassouras	1	N. S. da Conceição .....	29	...	...	...	...	938	3132						
		2	Santa Cruz dos Mendes.....	10	...	...	...	...	315							
		3	N. S. da Conceição do Paty do Alferes.....	13	...	...	...	...	462							
		4	Sacra Familia do Tinguá.....	14	...	...	982	62	1044							
		5	S. Sebastião dos Ferreiros.....	7	78	...	...	...	343							

DISTRITOS	Sédes	Collegios		Parochias		Eleitores			Cidadãos qualificados			Representação				
		NUMEROS	Nomes	NUMEROS	Nomes	Da Parochia	Do Collegio	Do Districto	Simples Votantes	Elegiveis	Total			Deputados Provinciales	Deputados Geraes	Senadores
											Da Parochia	Do Collegio	Do Districto			
3º	Nitherohy.	8	Valença...	1	N. S. da Gloria.....	24	...	...	603	198	799	2919				
				2	Santa Thereza.....	12	...	...	298	144	442					
				3	Santo Antonio do Rio Bonito.....	11	...	...	...	...	842					
				4	N. S. da Piedade das Ipiabas.....	6	...	...	...	...	565					
				5	Santa Izabel do Rio Preto.....	5	58	...	...	...	271					
		9	Parahyba do Sul...	1	S. Pedro e S. Paulo.....	11	...	...	...	561	210	771				21023
				2	Santo Antonio da Encruzilhada.....	12	...	...	...	559	72	631				
				3	N. S. da Conceição da Bemposta.....	5	...	...	...	...	...	313				
				4	Sant'Anna de Cebolas.....	10	...	...	...	...	...	616				
				5	S. José do Rio Preto.....	6	44	527	294	90	384	2745				
1	Pirahy...	1	Sant'Anna do Pirahy.....	25	...	...	...	631	104	735	2373					
		2	S. João Baptista do Arrozal.....	34	...	...	...	...	...	650						
		3	N. S. das Dóres do Pirahy.....	9	...	...	...	...	...	507						
		4	S. José do Turvo.....	5	73	...	237	94	381							
2	Barra Mansa.....	1	S. Sebastião da Barra Mansa.....	31	...	...	...	...	...	1380	3328					
		2	Divino Espirito Santo da Barra Mansa.....	7	...	...	...	...	...	631						
		3	N. S. do Rosario dos Quatis.....	9	...	...	...	...	...	153						
		4	N. S. do Amparo da Barra Mansa.....	6	...	...	...	...	...	378						
		5	Patriarcha S. Joaquim.....	12	65	...	...	...	...	483						
3	Rezende...	1	N. S. da Conceição de Rezende.....	24	...	...	...	977	...	977	2925					
		2	S. José do Campo Bello.....	9	...	...	...	375	...	375						
		3	Senhor Bom Jesus do Ribeirão de Sant'Anna.....	9	...	...	...	365	117	482						
		4	Santo Antonio da Vargem Grande.....	6	...	...	...	...	...	547						
		5	S. Vicente Ferrer.....	6	54	...	475	69	544							
4	Itaguahy...	1	S. Francisco Xavier de Itaguahy.....	30	...	...	...	...	...	1866	3298					
		2	N. S. da Conceição do Bananal.....	23	...	...	...	...	...	778						
		3	S. Pedro e S. Paulo do Ribeirão das Lages.....	15	68	...	...	...	...	654						
4º	Pirahy..	5	Iguassú..	1	N. S. da Piedade de Iguassú.....	17	...	...	...	...	985	2571				
				2	N. S. da Conceição de Marapietú.....	15	...	...	...	...	...		611			
				3	Santo Antonio de Jacutinga.....	12	...	...	421	62	483					
				4	S. João de Merety.....	6	...	...	...	...	...		263			
				5	Sant'Anna das Palmeiras.....	6	56	...	...	...	...		279			
		6	S. João do Principe	1	S. João Marcos.....	21	...	...	...	448	198		646	1776		
				2	S. José do Bom Jardim.....	17	...	...	...	...	...		611			
				3	N. S. da Conceição do Passa Tres..	42	80	...	...	...	...		519			
		7	Angra dos Reis....	1	N. S. da Conceição de Angra dos Reis	16	...	...	...	...	...		377	2165		
				2	SS. Trindade de Jacuecanga.....	11	...	...	...	...	...		315			
3	N. S. da Conceição da Ribeira.....			15	...	...	...	...	...	594						
4	Sant'Anna da Ilha Grande.....			18	...	...	569	72	641							
5	N. S. da Conceição de Mambucaba.			5	65	...	238	...	...	235						
8	Paraty....	1	N. S. dos Remedios de Paraty.....	24	...	...	...	...	...	717	1208					
		2	N. S. da Conceição de Paraty-mirim.	8	32	...	...	...	...	491						
9	Mangaratiba....	1	N. S. da Guia de Mangaratiba.....	23	...	...	...	...	...	452	1153					
		2	N. S. da Conceição de Jacarehy....	11	...	...	...	...	...	283						
		3	Sant'Anna de Itacurussá.....	15	49	...	...	...	...	419						
10	Rio Claro..	1	N. S. da Piedade do Rio Claro.....	31	...	...	...	...	...	...	21136					
		2	Santo Antonio de Capivary.....	12	48	585	...	...	...	439		439				
Somma.....						...	...	2000	...	...	84578	45	12	6		



DISTRITOS	Sédes	Collegios		Parochias		Eleitores			Cidadãos qualificados					Representação		
		Nomes	NUMEROS	Nomes	NUMEROS	Da Parochia	Do Collegio	Do Districto	Simples	Elegiveis	Total			Deputados Provincias	Deputados Geraes	Senadores
											Da Parochia	Do Collegio	Do Districto			
1º	S. Paulo	11	S. Sebastião.....	1	S. Sebastião.....	13	.....	.....	639	62	701	19738	12	3	4	
				2	N. S. da Ajuda e Bom Successo da Villa Bella.....	14	.....	.....	366	167	533					
				3	Santo Antonio de Caraguatatuba....	4	31	40	103	38	141					1375
		1	Taubaté...	1	S. Francisco das Chagas de Taubaté.	39	.....	.....	1250	300	1550					
				2	N. S. da Piedade do Buquira.....	1	.....	.....	305	28	333					
				3	Sant' Cruz do Paiolinho.....	3	.....	.....	221	14	235					
				4	N. S. da Ajuda de Caçapava.....	15	.....	.....	1278	215	1493					
				5	N. S. das Dóres de Capivary.....	.....	58	.....	52	27	79					3690
		2	Parahybuna...	1	Santo Antonio do Parahybuna.....	15	.....	.....	1129	266	1395					
				2	Divino Espirito Santo da Natividade.	4	.....	.....	411	23	467					
				3	N. S. da Conceição do Bairro Alto...	5	24	.....	281	22	306					2162
3	S. Luiz...	1	S. Luiz do Parahytinga.....	18	.....	.....	1801	118	1919							
		2	N. S. da Conceição de Cunha.....	14	.....	.....	424	137	565							
		3	N. S. da Conceição de Campos Novos.	.....	.....	.....	168	38	206							
		4	N. S. da Conceição da Lagoinha....	.....	32	.....	.....	.....	.....	2690						
4	Ubatuba...	1	Exaltação de Santa Cruz de Ubatuba.	25	26	.....	418	118	536	536						
		5	Guaratinguetá....	37	37	.....	1295	402	1697	1697						
2º	Taubaté	6	Jacarehy...	1	N. S. da Conceição de Jacarehy.....	21	.....	.....	801	107	908	20011	12	3	4	
				2	Santa Branca.....	14	.....	.....	381	110	491					
				3	S. José dos Campos.....	11	.....	.....	514	214	728					
				4	S. José do Parahytinga.....	9	58	.....	233	48	311					2468
		7	Pindamonhangaba.....	1	N. S. do Bom Successo de Pindamonhangaba.....	21	.....	.....	779	302	1081					
				2	S. Bento de Sapucahy-mirim.....	8	.....	.....	399	87	486					
				3	Santo Antonio do Pinhal.....	.....	32	.....	.....	.....	.....					1567
		8	Arcias....	1	Sant'Anna de Areias.....	12	.....	.....	413	220	633					
				2	S. José dos Barreiros.....	11	23	.....	459	152	611					1244
		9	Bananal...	1	Senhor Bom Jesus do Livramento do Bananal.....	30	.....	.....	763	475	1238					
				2	Santo Antonio do Alambary (curato).	.....	30	.....	.....	.....	.....					1238
10	Queluz...	1	S. João Baptista de Queluz.....	15	.....	.....	.....	.....	.....							
		2	S. Francisco de Paula dos Pinheiros.	7	.....	.....	.....	.....	.....							
		3	N. S. da Conceição de Silveiras....	9	.....	.....	509	148	648							
		4	N. S. da Piedade do Sapé.....	8	37	.....	192	39	231	879						
11	Lorena....	1	N. S. da Piedade de Lorena.....	28	.....	.....	868	221	1089							
		2	N. S. da Conceição do Cruzeiro.....	11	39	398	687	64	751	1840						
1	Mogy-mirim....	1	S. José de Mogy-mirim.....	19	.....	.....	450	124	574							
		2	N. S. da Conceição de Mogy-quassú.	7	.....	.....	204	38	242							
		3	Divino Espirito Santo do Pinhal....	4	30	.....	232	93	325	1141						
2	Itapeteninga...	1	N. S. dos Prazeres de Itapeteninga..	21	.....	.....	.....	.....	933							
		2	S. João Baptista do Guarehy.....	.....	.....	.....	.....	.....	.....							
		3	Divino Espirito Santo da Boa Vista.	.....	.....	.....	.....	.....	.....							
		4	N. S. das Dóres de Sarapuhy.....	5	.....	.....	286	55	341							
		5	Senhor Bom Jesus do Alambary....	.....	.....	.....	.....	.....	.....							
		6	N. S. da Conceição de Tatuhy.....	18	44	.....	.....	.....	615	1889						
3º	Mogy-mirim	3	Botucatú...	1	N. S. das Dóres de Botucatú.....	3	.....	.....	318	58	376	1889	12	3	4	
				2	N. S. das Dóres do Rio Novo.....	2	.....	.....	335	13	393					
				3	N. S. dos Remedios da Ponte do Tieté.	2	.....	.....	134	14	148					
				4	N. S. da Piedade do Rio Bonito.....	3	.....	.....	313	44	392					
				5	S. Domingos.....	9	.....	.....	285	27	312					
				6	N. S. da Piedade de Lençóes.....	3	.....	.....	260	21	281					
				7	Santa Cruz do Rio Pardo.....	.....	24	.....	591	22	613					2520

DISTRITOS	Sédes	Collegios		Parochias		Eleitores			Cidadãos qualificados			Representação			
		NUMEROS	Nomes	NUMEROS	Nomes	Da Parochia	Do Collegio	Do Districto	Simples Votantes	Total			Deputados Provincias	Deputados Geraes	Senadores
										Elegiveis	Da Parochia	Do Collegio			
3º	Mogy-mirim	4	Faxina...	1	Sant'Anna de Itapéva da Faxina....	14	.....	.....	279	41	320				
				2	N. S. do Bom Successo.....	.....	.....	348	28	376					
				3	Santo Antonio da Boa Vista.....	.....	.....	.....	.....	.....					
				4	S. João Baptista do Rio Verde.....	6	.....	407	190	597					
				5	N. S. da Conceição das Lavrinhas....	.....	.....	.....	.....	.....					
				6	S. Sebastião do Tijuco Preto.....	.....	.....	124	6	130					
				7	Santo Antonio do Apiaby.....	5	.....	385	45	380					
				8	Ribeira.....	.....	.....	.....	.....	.....					
				9	N. S. da Conceição do Capão Bonito de Paranapanema.....	9	34	.....	428	35	463				2266
		5	Campinas	1	N. S. da Conceição de Campinas....	12	.....	.....	497	224	721				
				2	N. S. do Carmo e Santa Cruz de Campinas.....	11	.....	.....	402	215	617				
				3	N. S. do Amparo.....	8	31	.....	175	217	392				1730
		6	Rio Claro.	1	S. João Baptista do Rio Claro.....	15	.....	.....	417	201	618				
				2	N. S. do Bethlém do Descalvado....	6	.....	.....	.....	.....	.....				
				3	N. S. da Conceição de Itaquery.....	6	.....	.....	109	97	206				
				4	N. S. das Dóres da Limeira.....	8	.....	.....	592	119	711				
				5	N. S. do Patrocínio das Araras.....	4	.....	.....	208	54	262				
				6	Senhor Bom Jesus dos Afflictos de Pirassununga.....	8	47	.....	288	208	491				2288
		7	Constituição.....	1	Santo Antonio da Constituição.....	17	.....	.....	364	208	572				
				2	S. Pedro.....	4	.....	.....	184	16	200				
				3	Santa Barbara.....	3	24	.....	97	46	143				915
		8	Araraquara...	1	S. Bento de Araraquara.....	10	.....	.....	316	53	369				
				2	N. S. do Carmo do Jaboticabal.....	4	.....	.....	310	22	332				
				3	Espirito Santo dos Barretos.....	.....	.....	.....	.....	.....	.....				
				4	S. Carlos do Pinhal.....	4	.....	.....	313	28	341				
				5	N. S. das Dóres de Brotas.....	4	.....	.....	32	21	53				
				6	Divino Espirito Santo dos Dous Corregos.....	2	.....	.....	245	45	290				
		9	Penha do Mogy-mirim..	7	N. S. do Patrocínio do Jahú.....	5	29	.....	380	24	404				1789
				1	N. S. da Penha de Mogy-mirim.....	8	.....	.....	237	111	348				
				2	N. S. do Rosario da Serra Negra....	8	.....	.....	179	131	310				
		3	S. João da Boa Vista.....	9	25	.....	403	201	604	1267					
		10	Casa Branca.....	1	N. S. das Dóres de Casa Branca.....	13	.....	.....	382	122	504				
				2	S. José do Rio Pardo.....	.....	.....	.....	.....	.....	.....				
				3	São Sebastião da Boa Vista.....	6	.....	.....	273	47	320				
				4	S. Simão.....	6	.....	.....	.....	.....	.....				
				5	S. Sebastião do Ribeirão Preto.....	.....	.....	.....	.....	.....	.....				
				6	Santa Rita do Passa Quatro.....	5	.....	.....	301	34	335				
				7	N. S. da Conceição de Caconde....	6	.....	.....	271	34	305				
				8	Divino Espirito Santo do Rio do Peixe.	4	40	.....	378	35	413				1877
		11	Franca...	1	N. S. da Conceição da Franca.....	24	.....	.....	754	49	803				
				2	N. S. do Carmo da Franca.....	3	.....	.....	277	25	302				
				3	N. S. do Patrocínio de Sapucahy....	.....	.....	.....	.....	.....	.....				
				4	Santa Rita do Paraíso.....	3	.....	.....	278	42	320				
				5	Santo Antonio da Rifaina.....	.....	30	.....	.....	.....	1425				
		12	Batataes..	1	Senhor Bom Jesus da Cana Verde de Batataes.....	14	.....	.....	397	75	472				
				2	Divino Espirito Santo.....	.....	.....	.....	.....	.....	.....				
				3	Santo Antonio da Alegria.....	.....	.....	.....	157	18	175				
				4	Sant'Anna dos Olhos d'Agua.....	6	.....	.....	161	14	175				
5	S. Bento e Santa Cruz de Cajurú....			9	29	387	351	82	433	1255	20362				
<b>Somma.....</b>						.....	1189	.....	.....	.....	60106	36	9	4	

# Provincia do Paraná

DISTRITOS	Sédes	Collegios		Parochias		Eleitores			Cidadãos qualificados			Representação				
		NUMEROS	Nomes	NUMEROS	Nomes	Da Parochia	Do Collegio	Do Districto	Simples Volantes	Elegiveis	Total			Deputados Provinciaes	Deputados Geraes	Senadores
											Da Parochia	Do Collegio	Do Districto			
Unico	Curitiba	1	Curitiba..	1	N. S. da Luz de Curitiba.....	81	.....	.....	1597	401	1998					
				2	N. S. do Amparo de Votuverava.....	5	.....	.....	597	126	723					
				3	N. S. da Piedade de Campo Largo...	10	.....	.....	380	76	456					
				4	Santo Antonio do Arraial Queimado.	11	.....	.....	700	98	798					
				5	S. João Baptista da Campina Grande.	.....	.....	.....	.....	.....	.....					
				6	S. José dos Pinhaes.....	.....	.....	.....	.....	.....	.....	1133				
				7	N. S. dos Remedios de Iguassú.....	4	.....	.....	.....	.....	.....	479				
				8	N. S. da Guia do Serro Azul.....	.....	77	.....	.....	.....	.....	.....	5587			
		2	Principo..	1	Santo Antonio da Lapa.....	14	.....	.....	.....	996	142	1138				
				2	Senhor Bom Jesus da Columna do Rio Negro.....	6	.....	.....	.....	384	44	428				
				3	N. S. da Conceição da Palmeira.....	3	.....	.....	.....	685	66	751				
				4	S. João do Triumpho.....	.....	23	.....	.....	.....	.....	.....	2817			
		3	Paranaguá	1	N. S. do Rosario de Paranaguá.....	25	.....	.....	.....	1258	194	1452				
				2	S. Luiz de Guaratuba.....	6	.....	.....	.....	415	36	451				
				3	Senhor Bom Jesus dos Perdões de Guarakessava.....	9	40	.....	.....	742	33	775	2678			
		4	Antonina..	1	N. S. do Pilar de Antonina.....	14	14	.....	.....	.....	.....	754	754			
				5	Morretes..	1	N. S. do Porto de Morretes.....	8	.....	.....	.....	519	99	618		
		2	S. Sebastião do Porto de Cima.....			3	11	.....	.....	184	79	263	881			
		6	Castro....	1	Sant'Anna de Castro.....	13	.....	.....	.....	1200	111	1311				
				2	N. S. dos Remedios de Tibagy.....	3	.....	.....	.....	235	59	294				
				3	N. S. da Conceição de Jatahy.....	.....	.....	.....	.....	93	9	102				
				4	S. José da Boa Vista (curato).....	.....	.....	.....	.....	.....	.....	.....				
				5	Senhor Bom Jesus de Jaguarahyva.	1	.....	.....	.....	.....	.....	.....	429			
				6	S. José do Christianismo.....	1	.....	.....	.....	.....	.....	.....	454			
				7	Senhor Menino Deos do Pirahy.....	.....	.....	.....	.....	.....	.....	.....	.....			
				8	Sant'Anna de Ponta Grossa.....	4	.....	.....	.....	.....	845	75	920			
				9	S. Sebastião das Conchas.....	2	24	.....	.....	646	61	707	4217			
		7	Guarapua- va.....	1	N. S. de Bethlém de Guarapuava....	8	.....	.....	.....	517	64	581				
2	Santa Thereza de Therezina.....			.....	.....	.....	.....	.....	.....	.....						
3	Senhor Bom Jesus do Campo de Pal- mas.....			3	11	200	.....	287	86	373	954	17388				
<b>Somma.....</b>							200	.....	.....	.....	17388	20	2	1		



# Provincia de Santa Catharina

DISTRITOS	Sédes.	Collegios		Parochias		Eleitores			Cidadãos qualificados			Representação						
		NUMEROS	Nomes	NUMEROS	Nomes	Da Parochia	Do Collegio	Do Districto	Simples Votantes	Elegiveis	Total			Deputados Provinciales	Deputados Gerais	Senadores		
											Da Parochia	Do Collegio	Do Districto					
Unico	1	Desterro.	1	N. S. do Desterro.....	15	.....	.....	.....	.....	861								
			2	S. Sebastião da Praia de Fôra.....	6	.....	.....	.....	.....	.....	.....							
			3	N. S. da Lapa do Ribeirão.....	6	.....	.....	.....	.....	.....	238	46	284					
			4	N. S. da Conceição da Lagôa.....	5	.....	.....	.....	.....	.....	240	18	258					
			5	S. João Baptista do Rio Vermelho...	3	.....	.....	.....	.....	.....	156	34	190					
			6	N. S. das Necessidades de Santo Antonio.....	6	.....	.....	.....	.....	.....	237	80	307					
			7	SS. Trindade Detraz do Morro.....	6	.....	.....	.....	.....	.....	235	28	253					
			8	S. Francisco de Paula de Cannavieiras.....	5	.....	.....	.....	.....	.....	217	40	257					
			9	S. Miguel da Terra Firme.....	15	.....	.....	.....	.....	.....	628	150	778					
			10	N. S. da Piedade da Armação.....	.....	.....	.....	.....	.....	.....	.....	.....	.....					
			11	S. Pedro Apostolo do Alto Biguassú..	.....	.....	61	.....	.....	.....	.....	.....	3188					
	2	S. José...	1	S. José da Terra Firme.....	17	.....	.....	.....	.....	749	200	949						
			2	S. Pedro d'Alcantara.....	3	.....	.....	.....	.....	95	15	110						
			3	S. Carlos Borromeo.....	6	.....	.....	.....	.....	.....	.....	.....						
			4	Santo Amaro do Cubatão.....	6	.....	.....	.....	.....	.....	.....	306						
			5	Santa Isabel e Theresopolis.....	5	.....	.....	.....	.....	.....	.....	.....						
			6	S. Joaquim de Garopába.....	5	.....	.....	.....	.....	.....	348	74	422					
			7	N. S. do Rosario da Enseada do Brito.	5	.....	36	.....	.....	.....	.....	.....	255	2192				
	3	Foz das Tijucas.	1	S. Sebastião da Foz das Tijucas Grandes.....	8	.....	.....	.....	.....	296	73	369						
			2	S. João Baptista do Alto Tijucas...	3	.....	.....	.....	.....	249	24	273						
			3	Senhor Bom Jesus dos Affictos do Porto Bello.....	8	.....	.....	.....	.....	.....	.....	.....	321					
			4	N. S. do Bom Successo de Cambriú..	5	.....	.....	.....	.....	.....	.....	.....	373					
			5	SS. Sacramento de Itajahy.....	5	.....	.....	.....	.....	.....	.....	.....	360					
			6	S. Luiz.....	.....	.....	.....	.....	.....	.....	.....	.....	.....					
			7	S. Paulo.....	.....	.....	.....	.....	.....	.....	.....	.....	.....					
			8	N. S. da Penha de Itapocoroy.....	4	.....	.....	.....	.....	.....	301	46	347					
			9	S. Pedro Apostolo no Gaspar.....	2	.....	35	.....	.....	.....	.....	.....	155	46	201	2244		
	4	Laguna.	1	Santo Antonio dos Anjos da Laguna.	15	.....	.....	.....	.....	485	340	825						
			2	Senhor Bom Jesus da Pescaria Brava.	6	.....	.....	.....	.....	185	53	238						
			3	S. João Baptista de Inarohy.....	9	.....	.....	.....	.....	393	82	475						
			4	Sant'Anna do Mirim.....	6	.....	.....	.....	.....	220	57	277						
			5	Sant'Anna de Villa Nova.....	3	.....	.....	.....	.....	.....	.....	.....	225					
			6	N. S. da Piedade do Tubarão.....	5	.....	.....	.....	.....	.....	.....	400	132	532				
			7	N. S. Mãi dos Homens do Araranguá	5	.....	49	.....	.....	.....	.....	.....	415	2927				
	5	S. Francisco Xavier.	1	N. S. da Graça de S. Francisco.....	18	.....	.....	.....	.....	556	280	836						
			2	N. S. da Gloria do Sahy.....	7	.....	.....	.....	.....	.....	.....	353	98	391				
			3	Senhor Bom Jesus de Paraty.....	.....	.....	.....	.....	.....	.....	.....	.....	.....					
			4	S. Pedro d'Alcantara e N. S. da Conceição da Barra Velha.....	2	.....	.....	.....	.....	.....	.....	.....	512	40	552			
			5	S. Francisco Xavier de Joinville.....	1	.....	23	.....	.....	.....	.....	.....	205	86	291	2070		
	6	Lages....	1	N. S. dos Prazeres de Lages.....	9	.....	.....	.....	.....	.....	.....	1062						
			2	N. S. do Patrocinio de Bagnaes.....	.....	.....	.....	.....	.....	.....	.....	.....	.....					
			3	N. S. da Conceição dos Curitibanos..	1	.....	.....	.....	.....	.....	.....	.....	258	20	278			
			4	Santa Cecilia do Rio Correntes.....	.....	.....	.....	.....	.....	.....	.....	.....	.....					
			5	S. João de Campos Novos.....	.....	.....	.....	.....	.....	.....	.....	.....	.....					
			6	S. Joaquim da Costa da Serra.....	1	.....	.....	.....	.....	.....	.....	.....	280	80	360			
			7	N. S. do Amparo do Campo de Palmas.	.....	.....	11	.....	.....	.....	.....	.....	.....	.....	1700	14261		
	<b>Somma.....</b>				.....	.....	.....	.....	.....	.....	.....	.....	.....	.....	.....	.....	.....	
							215							14261	20	2	1	

# Provincia do Rio Grande do Sul

DISTRITOS	Sédes	Collegios		Parochias			Eleitores			Cidadãos qualificados			Representação					
		NUMEROS	Nomes	NUMEROS	Nomes	Da Parochia	Do Collegio	Do Districto	Simples Votantes	Elegiveis	Total			Deputados Provinciaes	Deputados Geraes.	Senadores		
											Da Parochia	Do Collegio	Do Districto					
1º Porto Alegre....	1 Porto Alegre....	1	N. S. da Madre de Deos de Porto Alegre.....	14				69	560	629								
		2	N. S. do Rosario de Porto Alegre...	15				404	552	956								
		3	N. S. das Dóres de Porto Alegre...	9				60	289	349								
		4	Menino Deos (curato).....															
		5	N. S. do Livramento das Pedras Brancas.....	4					288	115	403							
		6	N. S. de Bethlém.....	5					247	74	321							
		7	N. S. da Conceição de Viamão.....	9					450	270	720							
		8	N. S. dos Anjos da Aldeia.....	11					400	169	569							
		9	Santa Christina do Pinhal.....	4					639	58	697							
		10	S. João Baptista de Camaquã.....	6					296	95	391							
		11	N. S. das Dóres de Camaquã.....	3					267	81	348							
		12	N. S. da Conceição de S. Leopoldo...	5					783	105	888							
		13	N. S. da Piedade (curato).....															
		14	S. Miguel dos Dous Irmãos.....	1					81	108	187							
		15	S. Pedro do Bom Jardim.....															
		16	Sant'Anna do Rio dos Sinos.....	3					255	76	331							
		17	S. Francisco e S. Felix (curato).....															
		18	S. José do Hortencio.....	1		90			377	41	418	7207						
2º Santo Antonio da Patrulha	2 Santo Antonio da Patrulha	1	Santo Antonio da Patrulha.....	14				970	116	1086								
		2	S. Francisco de Paula de Cima da Serra.....	5				566	109	675								
		3	N. S. da Oliveira da Vaccaria.....	5				760	49	809								
		4	N. S. da Conceição do Arroio.....	6				663	71	737								
		5	S. Domingos das Torres.....	5	35			354	63	417	3724							
3º Taquary..	3 Taquary..	1	S. José de Taquary.....	20				1138	104	1242								
		2	Santo Amaro.....	5				499	173	672								
		3	S. Jeronymo.....	11				464	135	599								
		4	Santa Theraza do Herval (curato).....															
		5	Senhor Bom Jesus do Triumpho.....	6				653	9	667								
		6	S. João Baptista do Monte Negro...	2				643	169	817								
		7	N. S. da Purificação (curato).....															
		8	Santo Antonio da Estrella.....		41						3997							
4º Rio Pardo.	4 Rio Pardo.	1	N. S. do Rosario do Rio Pardo.....	23				411	283	699								
		2	S. Feliciano (curato).....															
		3	Santa Cruz.....	1				110	59	169								
		4	Santa Barbara da Encruzilhada.....	8				193	170	363								
5	S. José do Patrocínio.....	4	36			105	40	145	1381									
5º Cachoeira.	5 Cachoeira.	1	N. S. da Conceição da Cachoeira....	18				480	350	830								
		2	S. Carlos do Formigueiro (curato)...															
		3	Santo Angelo (curato).....															
		4	Santa Maria da Bocca do Monte.....	8				16	753	769								
5	S. Vicente.....		26						1599									
6º Caçapava.	6 Caçapava.	1	N. S. d'Assumpção de Caçapava....	14				262	194	456								
		2	N. S. da Conceição de S. Sepé.....	5				105	99	204								
		3	Sant'Anna da Boa Vista.....	5				223	73	296								
		4	Santo Antonio das Lavras.....	6	30			270	46	316	1272							
7º S. Gabriel.	7 S. Gabriel.	1	S. Gabriel.....	14	14	275	513	252	765	765	19945							

DISTRITOS	Sédes	Collegios		Parochias		Eleitores			Cidadãos qualificados					Representação					
		NUMEROS	Nomes	NUMEROS	Nomes	Da Parochia	Do Collegio	Do Districto	Simples Votantes	Elegiveis	Total			Deputados Provincias	Deputados Geraes	Senadores			
											Da Parochia	Do Collegio	Do Districto						
2º	Rio Grande.....	1	Rio Grande.....	1	S. Pedro do Rio Grande do Sul.....	20	.....	.....	846	553	899								
				2	N. S. das Necessidades do Povo-Novo	2	.....	.....	.....	224	52	276							
				3	N. S. da Conceição do Tahim.....	2	.....	.....	.....	135	53	188							
				4	Santa Victoria do Palmar.....	4	.....	.....	.....	292	347	639							
				5	S. José do Norte.....	7	.....	.....	.....	127	124	251							
				6	N. S. da Boa Viagem (curato).....	.....	.....	.....	.....	.....	.....	.....	.....	.....					
				7	N. S. da Conceição do Estreito.....	3	.....	.....	.....	.....	68	34	102						
				8	S. Luiz de Mostardas.....	5	50	.....	.....	.....	211	53	264	2619					
		2	Pelotas...	1	S. Francisco de Paula de Pelotas....	8	.....	.....	.....	592	325	917							
				2	Santo Antonio da Boa-Vista.....	8	.....	.....	.....	305	131	436							
3	N. S. da Conceição do Boqueirão....			5	.....	.....	.....	.....	.....	.....									
4	N. S. da Consolação do Boquete.....			3	21	.....	.....	.....	135	68	203	1553							
3	Piratinim	1	N. S. da Conceição de Piratinim....	14	.....	.....	.....	201	495	633									
		2	N. S. da Luz das Cacimbinhas.....	11	25	.....	.....	.....	281	283	564	1200							
4	Cangussú.	1	N. S. da Conceição de Cangussú....	15	.....	.....	.....	236	367	603									
		2	N.S. do Rosario do Cerrito de Cangussú	6	21	.....	.....	.....	336	68	454	1057							
5	Jaguarão.	1	Espirito-Santo de Jaguarão.....	14	.....	.....	.....	101	486	590									
		2	S. João Baptista do Herval.....	9	.....	.....	.....	120	323	443									
		3	N. S. da Graça do Arroio Grande....	5	.....	.....	.....	.....	93	315	413								
		4	Santa Izabel dos Canudos.....	.....	28	.....	.....	.....	.....	.....	.....	1446							
6	Bagé.....	1	S. Sebastião de Bagé.....	15	.....	.....	.....	49	1028	1077			15						
		2	N. S. do Patrocinio de D. Pedrito...	8	23	.....	.....	.....	412	269	681	1753			3				
7	Alegrete..	1	N. S. da Conceição da Aparecida do	.....	.....	.....	.....	.....	.....	.....									
		2	Alegrete.....	9	.....	.....	.....	.....	114	590	704								
		3	S. João Baptista de Quarahim.....	7	.....	.....	.....	.....	.....	259	205	464							
		4	N. S. do Bom Despacho (curato)....	.....	.....	.....	.....	.....	.....	.....	.....	.....							
		5	N. S. do Rosario.....	5	.....	.....	.....	.....	.....	262	124	386							
8	Itaquy....	1	Sant'Anna do Livramento.....	9	30	.....	.....	.....	896	472	1368	2923							
		2	S. Patricio de Itaquy.....	7	.....	.....	.....	.....	.....	654	129	783							
		3	S. Francisco de Assis.....	4	.....	.....	.....	.....	.....	610	9	619							
		4	S. Thiago do Boqueirão.....	.....	.....	.....	.....	.....	.....	.....	.....	.....							
		5	S. Francisco de Borja.....	10	.....	.....	.....	.....	.....	773	316	1089							
		6	S. Luiz de Missões.....	2	.....	.....	.....	.....	.....	506	105	611							
9	Cruz Alta.	1	Sant'Anna do Uruguay.....	14	37	.....	.....	.....	.....	.....	3102								
		2	Espirito-Santo da Cruz Alta.....	12	.....	.....	.....	.....	.....	833	179	1042							
		3	Santo Antonio da Palmeira.....	4	.....	.....	.....	.....	.....	793	238	1026							
		4	Santo Angelo.....	9	.....	.....	.....	.....	.....	1066	233	1299							
10	Passo Fun-	1	S. Martinho.....	8	33	.....	.....	.....	.....	387	218	605	3973						
		2	N. S. da Conceição da Aparecida do	.....	.....	.....	.....	.....	.....	.....	.....	.....							
		3	Passo Fundo.....	9	.....	.....	.....	.....	.....	851	362	1213							
10	Passo Fun-	2	N. S. da Soledade.....	7	.....	.....	.....	.....	.....	997	127	1124							
		3	S. Paulo da Lagôa Vermelha.....	4	20	291	.....	.....	.....	.....	752	118	870	3207	22839				
				Somma.....		.....	.....	566	.....	.....	.....	42784	30	6	3				

# Provincia de Minas Geraes

DISTRICTOS	Sédes	Collegios		Parochias		Eleitores			Cidadãos qualificados					Representação			
		NUMEROS	Nomes	NUMEROS	Nomes	Da Parochia	Do Collegio	Do Districto	Simples Volantes	Elegiveis	Total			Deputados Provincias	Deputados Geraes	Senadores	
											Da Parochia	Do Collegio	Do Districto				
1.º	Ouro Preto.	1	1	N. S. do Pilar do Ouro Preto. ....	11	.....	.....	100	244	344							
			2	N. S. da Conceição de Antonio Dias. ....	12	.....	.....	232	184	416							
			3	S. Bartholomeo. ....	4	.....	.....	.....	.....	.....							
			4	Santo Antonio da Casa Branca. ....	8	.....	.....	343	151	494							
			5	N. S. de Nazareth da Cachoeira do Campo. ....	13	.....	.....	647	39	686							
			6	N. S. da Conceição de Congonhas do Campo. ....	11	.....	.....	396	66	462							
			7	Santo Antonio do Ouro Branco. ....	4	.....	.....	74	72	146							
			8	N. S. da Conceição de Antonio Pereira. ....	2	.....	.....	.....	.....	.....							
			9	N. S. da Piedade do Paraopeba. ....	11	.....	.....	.....	.....	.....							
			10	N. S. da Boa Viagem de Itabira do Campo. ....	1	.....	.....	263	35	298							
			11	N. S. da Conceição do Rio de Pedras. ....	.....	.....	.....	.....	.....	.....							
			12	S. José do Paraopeba. ....	.....	87	.....	194	43	237							3033
	2	Queluz...	2	1	N. S. da Conceição de Queluz. ....	7	.....	.....	572	59	631						
				2	Santo Amaro. ....	7	.....	.....	109	59	168						
				3	S. Gonçalo de Catias Altas de Noruega. ....	5	.....	.....	203	29	235						
				4	Espirito-Santo do Lamim. ....	3	.....	.....	177	48	225						
				5	S. Braz do Suassuhy. ....	5	.....	.....	375	64	442						
				6	Santo Antonio de Itaverava. ....	6	.....	.....	238	64	302						
				7	Capella Nova de N. S. das Dóres. ....	4	.....	.....	213	104	317						
				8	N. S. das Grotas do Brumado do Suassuhy. ....	6	43	.....	388	98	486						
	3	Ubá. ....	3	1	S. Januario de Ubá. ....	12	.....	.....	500	196	696						
				2	S. João Baptista do Presidio. ....	14	.....	.....	742	148	890						
				3	Sant'Anna dos Egres. ....	3	.....	.....	.....	.....	.....						
				4	S. Sebastião dos Afflictos. ....	11	.....	.....	368	98	466						
				5	S. Miguel de Arripados. ....	12	.....	.....	523	114	637						
				6	Santa Rita do Turvo. ....	10	.....	.....	254	241	525						
				7	S. José do Barroso. ....	7	.....	.....	350	86	436						
				8	Sant'Anna do Sapé. ....	4	.....	.....	318	146	464						
				9	S. Sebastião de Coimbra. ....	.....	75	.....	.....	.....	.....						
	4	Piranga.	4	1	N. S. da Conceição de Piranga. ....	10	.....	.....	904	542	1446						
				2	N. S. da Oliveira de Piranga. ....	3	.....	.....	125	84	209						
				3	N. S. da Conceição do Turvo. ....	14	.....	.....	441	235	676						
				4	S. José do Chopotó. ....	6	.....	.....	188	75	213						
				5	N. S. da Piedade da Espera. ....	.....	.....	.....	.....	.....	.....						
				6	N. S. da Piedade da Boa Esperança. ....	7	.....	.....	196	78	276						
				7	S. Caetano do Chopotó. ....	.....	.....	.....	139	65	204						
				8	N. S. das Dóres do Turvo. ....	.....	.....	.....	.....	.....	.....						
	5	Marianna.	5	1	N. S. d'Assumpção de Marianna. ....	11	.....	.....	.....	.....	.....						
				2	N. S. do Rosario do Sumidouro. ....	8	.....	.....	.....	.....	.....						
				3	N. S. da Conceição de Camargos. ....	4	.....	.....	.....	.....	.....						
4				S. Caetano do Ribeirão Abaixo. ....	5	.....	.....	223	75	298							
5				N. S. da Cachoeira do Brumado. ....	7	.....	.....	.....	.....	.....							
6				N. S. de Nazareth do Infaccionado. ....	5	.....	.....	102	42	144							
7				N. S. da Saúde. ....	10	.....	.....	276	121	397							
8				Senhor Bom Jesus do Forquim. ....	9	.....	.....	430	101	530							
9				S. Caetano do Forquim. ....	.....	.....	.....	.....	.....	.....							
10				N. S. do Rosario de Paulo Moreira. ....	11	73	.....	338	114	452	1881						

DISTRITOS	Sédes	Collegios		Parochias		Eleitores			Cidadãos qualificados			Representação							
		NUMEROS	Nomes	NUMEROS	Nomes	Da Parochia	Do Collegio	Do Districto	Simples Votantes	Elegiveis	Total			Deputados Provincias	Deputados Geraes	Senadores			
											Da Parochia	Do Collegio	Do Districto						
1.º	Ouro-Preto.	6	Muriahé..	1	S. Paulo de Muriahé.....	9													
				2	N. S. das Dóres da Victoria (curato).....	4													
				3	N. S. da Gloria de Muriahé.....	6													
				4	N. S. da Conceição dos Tombos de Carangola.....	5					410	126	536						
				5	S. Francisco do Gloria.....	2					448	84	532						
				6	Santa Luzia do Carangola.....	2					349	60	409						
					7	S. Sebastião da Cachoeira Alegre....	2												
					8	N. S. do Patrocínio de Muriahé.....													
					9	S. Sebastião da Matta.....					377	99	476						
					10	Divino Espirito-Santo (curato).....		30					1953						
					1	S. Sebastião da Ponte Nova.....	11			594	238	832							
					2	S. José da Barra Longa.....	10												
					3	Santa Cruz do Escalvado.....	6												
				4	Sant'Anna da Barra do Bacalhão....	5			505	175	680								
				5	S. Sebastião da Pedra do Anta.....	11													
				6	S. Miguel do Anta.....	6			286	65	351								
				7	Sant'Anna do Abre Campo.....	2			293	116	412								
				8	Santa Margarida.....	3													
				9	S. Francisco do Ribeirão Vermelho..	3													
				10	N. S. da Conceição do Casca.....	3													
				11	Sant'Anna do Jequery.....	9			596	139	735								
				12	S. José da Pedra Bonita.....				258	98	296								
				13	S. Roque de Caratinga.....		70	421				3306	20167						
2.º	Sabará..	1	Sabará...	1	N. S. da Conceição de Sabará.....	12			190	153	343								
				2	N. S. da Conceição dos Raposos....	2			78	30	108								
				3	N. S. do Pilar de Congonhas de Sabará.....	6													
				4	N. S. da Lapa.....	4				3.0	42	862							
				5	N. S. da Boa Viagem do Curral d'El Rei.....	9					467	88	555						
				6	N. S. do Carmo do Betim.....	13					397	105	502						
				7	Santo Antonio do Rio Acima.....	3					116	20	136						
				8	S. Gonçalo da Contagem.....	8					320	79	399						
				9	Santa Quiteria.....	6	68				514	142	656	3061					
					1	Santa Luzia.....	13			381	65	446							
					2	N. S. da Saúde da Lagôa Santa....	8												
					3	Senhor de Mattosinhos.....	9			431	97	528							
					4	Santo Antonio de Sete Lagôas.....	9			696	136	832							
				5	SS. Sacramento do Jequitibá.....	9			384	71	455								
				6	Pao Grosso.....							2261							
				7	N. S. da Venda Nova.....		48												
				1	N. S. do Bom Successo de Caethé....	12			193	138	331								
				2	N. S. da Madre de Deos de Roças Novas.....	7			218	79	297								
				3	SS. Sacramento de Taquarassú.....	9			373	97	470								
				4	N. S. da Conceição de Jaboticatubas.	3	31		396	43	439	1567							
				1	N. S. da Conceição de Matto Dentro.	23			589	155	744								
				2	Santo Antonio da Tapéra.....	15			395	87	482								
				3	S. Francisco de Assis de Paratuna...														
				4	N. S. do Porto de Guanhões.....	8													
				5	N. S. do Pilar do Morro de Gaspar Soares.....	9			178	98	276								
				6	N. S. da Oliveira do Itambé do Matto Dentro.....	6			70	13	83								
				7	S. Domingos do Rio do Peixe.....														
				8	N. S. das Dóres de Guanhões.....		61		427	84	511	2036							

DISTRITOS	Sédes	Collegios		Parochias			Eleitores			Cidadãos qualificados			Representação							
		NUMEROS	Nomes	NUMEROS	Nomes	Da Parochia	Do Collegio	Do Distrito	Simples	Elegiveis	Total			Deputados Provincias	Deputados Geraes	Senadores				
											Da Parochia	Do Collegio	Do Distrito							
2o	Sabará...	5	Curvello...	1	Santo Antonio do Curvello .....	13	.....	.....	1709	342	2051	.....	.....	.....	.....	.....	.....			
				2	N. S. da Piedade dos Bagres .....	7	.....	.....	.....	.....	.....							.....	.....	.....
				3	Sant'Anna de Trahiras .....	9	.....	.....	425	85	510							.....	.....	.....
				4	N. S. do Carmo do Taboleiro Grande .....	14	.....	.....	.....	.....	.....							.....	.....	.....
				5	N. S. do Livramento do Papagaio .....	10	53	.....	401	84	485							3016	.....	.....
		6	Pitanguy .....	1	N. S. do Pilar de Pitanguy .....	12	.....	.....	.....	382	70	452	.....	.....	.....	.....	.....	.....		
				2	N. S. do Bom Despacho .....	8	.....	.....	653	184	1042	.....							.....	.....
				3	Sant'Anna do Onça do Rio de S. João .....	4	.....	.....	162	33	195	.....							.....	.....
				4	N. S. da Conceição do Pompeu .....	5	.....	.....	.....	.....	.....	.....							.....	.....
				5	Sant'Anna da Maravilha .....	4	.....	.....	169	42	211	.....							.....	.....
				6	N. S. da Abbadia .....	4	37	.....	.....	.....	.....	1900							.....	.....
		7	Indaiá .....	1	N. S. das Dóres de Indaiá .....	7	.....	.....	.....	614	135	779	.....	.....	.....	.....	.....	.....		
				2	N. S. do Loreto da Morada Nova .....	7	.....	.....	482	101	583	.....							.....	.....
				3	N. S. do Patrocinio da Marmellada .....	7	.....	.....	.....	.....	.....	.....							.....	.....
				4	Santo Antonio dos Tiros .....	8	.....	.....	494	90	593	.....							.....	.....
	5			S. Sebastião do Pouso Alegre .....	.....	29	.....	.....	.....	.....	1955	.....							.....	
	8	Itabira...	1	N. S. do Rosario de Itabira .....	15	.....	.....	.....	403	153	559	.....	.....	.....	.....	.....	.....			
			2	N. S. da Conceição de Cuiethé .....	1	.....	.....	97	21	118	.....							.....	.....	
			3	Sant'Anna dos Ferros .....	10	.....	.....	400	125	525	.....							.....	.....	
			4	S. Sebastião da Joannezia ou Parahyba de Matto Dentro .....	6	.....	.....	281	50	331	.....							.....	.....	
			5	N. S. de Nazareth de Antonio Dias Abaixo .....	8	.....	.....	227	40	267	.....							.....	.....	
			6	S. José da Lagôa .....	8	.....	.....	172	52	224	.....							.....	.....	
			7	Sant'Anna do Alfê .....	11	.....	.....	232	86	318	.....							.....	.....	
			8	N. S. do Carmo de Itabira .....	3	.....	.....	202	54	256	.....							.....	.....	
			9	Santa Maria .....	.....	62	.....	171	48	219	2347							.....	.....	
	9	Pará .....	1	N. S. da Piedade do Pará .....	17	.....	.....	.....	607	156	763	.....	.....	.....	.....	.....	.....			
			2	Sant'Anna do Rio de S. João-Acima .....	8	.....	.....	423	85	508	.....							.....	.....	
			3	N. S. do Carmo do Cajuru .....	4	.....	.....	118	24	142	.....							.....	.....	
			4	S. Gonçalo do Pará .....	11	.....	.....	338	68	406	.....							.....	.....	
			5	Santo Antonio de Matheos Leme .....	6	40	.....	206	86	292	2111							.....	.....	
10	Santa Barbara .....	1	Santo Antonio do Ribeirão de Santa Barbara .....	12	.....	.....	.....	280	100	380	.....	.....	.....	.....	.....	.....				
		2	S. Gonçalo do Rio Abaixo .....	5	.....	.....	.....	.....	.....	.....							.....	.....		
		3	S. João Baptista do Morro Grande .....	14	.....	.....	331	84	465	.....							.....	.....		
		4	N. S. do Rosario de Coaes .....	6	.....	.....	149	65	205	.....							.....	.....		
		5	Senhor Bom Jesus do Amparo do Rio de S. João .....	4	.....	.....	234	41	275	.....							.....	.....		
		6	S. Miguel de Piracicava .....	8	.....	.....	216	117	363	.....							.....	.....		
		7	N. S. da Conceição de Cattas Altas de Matto Dentro .....	5	.....	.....	129	76	205	.....							.....	.....		
		8	S. Domingos do Prata .....	8	.....	.....	181	50	231	.....							.....	.....		
		9	Rio de S. Francisco .....	.....	62	492	.....	.....	.....	2121							22908	.....		
1	Barbacena	1	N. S. da Piedade de Barbacena .....	24	.....	.....	.....	854	232	1146	.....	.....	.....	.....	.....	.....				
		2	Santa Rita de Ibitipoca .....	6	.....	.....	481	84	565	.....							.....	.....		
		3	N. S. da Conceição de Ibitipoca .....	5	85	.....	235	47	232	1993							.....	.....		
2	Juiz de Fôra .....	1	Santo Antonio do Juiz de Fôra .....	8	.....	.....	.....	801	252	1143	.....	.....	.....	.....	.....	.....				
		2	N. S. da Gloria em S. Pedro d'Alcantara .....	5	.....	.....	409	88	497	.....							.....	.....		
		3	S. José do Rio Preto .....	7	.....	.....	457	192	649	.....							.....	.....		
		4	S. Francisco de Paula do Monte Verde .....	5	.....	.....	240	57	297	.....							.....	.....		
		5	S. Miguel e Almas de João Gomes .....	4	.....	.....	256	65	321	.....							.....	.....		
		6	N. S. d'Assumpção do Chapéo d'Uvas .....	9	38	.....	337	148	485	3392							.....	.....		
3o	Barbacena .....	2	Juiz de Fôra .....	1	Santo Antonio do Juiz de Fôra .....	8	.....	.....	801	252	1143	.....	.....	.....	.....	.....	.....			
				2	N. S. da Gloria em S. Pedro d'Alcantara .....	5	.....	.....	409	88	497							.....	.....	.....
				3	S. José do Rio Preto .....	7	.....	.....	457	192	649							.....	.....	.....
				4	S. Francisco de Paula do Monte Verde .....	5	.....	.....	240	57	297							.....	.....	.....
				5	S. Miguel e Almas de João Gomes .....	4	.....	.....	256	65	321							.....	.....	.....
				6	N. S. d'Assumpção do Chapéo d'Uvas .....	9	38	.....	337	148	485							3392	.....	.....

DISTRITOS	Sédes	Collegios		Paroquias			Eleitores			Cidadãos qualificados					Representação			
		NUMEROS	Nomes	NUMEROS	Nomes	Da Parochia	Do Collegio	Do Districto	Simples Votantes	Elegiveis	Total			Deputados Provinciacs	Deputados Geraes	Senadores		
											Da Parochia	Do Collegio	Do Districto					
3o	Rio Preto	1	Senhor dos Passos do Rio Preto.....	11	.....	.....	.....	.....	.....	.....	.....	.....	.....	.....	.....	.....		
		2	Santa Rita de Jacutinga.....	3	.....	.....	.....	273	94	366	.....	.....	.....	.....	.....	.....	.....	
		3	Santa Barbara do Monte Verde.....	6	.....	.....	.....	.....	232	45	277	.....	.....	.....	.....	.....	.....	
		4	N. S. das Dóres do Rio do Peixe.....	4	.....	.....	.....	.....	245	65	310	.....	.....	.....	.....	.....	.....	.....
		5	Santo Antonio da Olaria.....	..	24	.....	.....	.....	139	25	164	1117	.....	.....	.....	.....	.....	.....
	Ayuruóca	1	N. S. da Conceição de Ayuruóca.....	8	.....	.....	.....	.....	.....	.....	.....	.....	.....	.....	.....	.....	.....	
		2	N. S. do Rosario da Alagóa.....	5	.....	.....	.....	.....	246	54	300	.....	.....	.....	.....	.....	.....	
		3	S. Domingos da Bocaina.....	4	.....	.....	.....	.....	319	60	379	.....	.....	.....	.....	.....	.....	
		4	Senhor Bom Jesus do Livramento...	4	.....	.....	.....	.....	.....	.....	.....	.....	.....	.....	.....	.....	.....	.....
		5	N. S. do Bom Sucesso dos Serranos.	4	.....	.....	.....	.....	.....	180	20	200	.....	.....	.....	.....	.....	.....
		6	Santo Antonio de Passa Vinte.....	..	25	.....	.....	.....	.....	.....	.....	870	.....	.....	.....	.....	.....	.....
	Baependy	1	N. S. do Monteserrate de Santa Ma- ria de Baependy.....	14	.....	.....	.....	.....	.....	.....	.....	.....	.....	.....	.....	.....	.....	
		2	N. S. da Conceição do Rio Verde.....	5	.....	.....	.....	.....	102	75	177	.....	.....	.....	.....	.....	.....	
		3	S. Thomé das Letras.....	5	.....	.....	.....	.....	190	53	257	.....	.....	.....	.....	.....	.....	
		4	N. S. da Conceição do Pouso Alto....	10	.....	.....	.....	.....	346	85	431	.....	.....	.....	.....	.....	.....	
		5	S. José do Picô.....	7	.....	.....	.....	.....	.....	.....	.....	.....	.....	.....	.....	.....	.....	
		6	N. S. do Carmo de Baependy.....	.....	.....	.....	.....	.....	.....	.....	.....	.....	.....	.....	.....	.....	.....	.....
		7	N. S. da Conceição de Passa Quatro.	4	.....	.....	.....	.....	573	95	668	.....	.....	.....	.....	.....	.....	.....
		8	N. S. da Conceição da Virginia do Pouso Alto.....	.....	.....	.....	.....	.....	.....	310	50	360	.....	.....	.....	.....	.....	.....
		9	S. Sebastião da Encruzilhada.....	..	45	.....	.....	.....	.....	.....	.....	1893	.....	.....	.....	.....	.....	.....
	Christina	1	Espirito-Santo da Christina.....	14	.....	.....	.....	.....	458	155	613	.....	.....	.....	.....	.....	.....	
		2	N. S. do Carmo do Pouso Alto.....	8	.....	.....	.....	.....	.....	.....	.....	.....	.....	.....	.....	.....	.....	
		3	S. Sebastião de Capituba.....	7	29	.....	.....	.....	331	33	364	997	.....	.....	.....	.....	.....	
		.....	.....	.....	.....	.....	.....	.....	.....	.....	.....	.....	.....	.....	.....	.....	.....	.....
	Itajubá...	1	N. S. da Conceição de Itajubá.....	10	.....	.....	.....	.....	.....	.....	.....	.....	.....	.....	.....	.....	.....	
		2	N. S. da Soledade de Itajubá.....	7	.....	.....	.....	.....	504	56	560	.....	.....	.....	.....	.....	.....	
		3	S. Caetano da Vargem Grande.....	10	.....	.....	.....	.....	309	100	409	.....	.....	.....	.....	.....	.....	
		4	N. S. da Conceição de Pirangussú...	4	31	.....	.....	.....	274	55	329	1298	.....	.....	.....	.....	.....	.....
	Mar de Hesp- anha....	1	N. S. das Mercês do Mar de Hesp- anha.....	9	.....	.....	.....	.....	404	303	712	.....	.....	.....	.....	.....	.....	
		2	Divino Espirito-Santo do Mar de Hesp- panha.....	6	.....	.....	.....	.....	.....	.....	.....	.....	.....	.....	.....	.....	.....	
3		Santo Antonio do Aventureiro (curato)	3	.....	.....	.....	.....	.....	.....	.....	.....	.....	.....	.....	.....	.....		
4		S. José d'Além Parahyba.....	6	.....	.....	.....	.....	.....	.....	.....	.....	.....	.....	.....	.....	.....		
5		N. S. das Dóres do Monte Alegre...	..	24	.....	.....	.....	.....	.....	.....	712	.....	.....	.....	.....	.....		
Rio Novo	1	N. S. da Conceição do Rio Novo.....	15	.....	.....	.....	.....	680	191	871	.....	.....	.....	.....	.....	.....		
	2	S. João Nepomuceno.....	13	.....	.....	.....	.....	769	195	964	.....	.....	.....	.....	.....	.....		
	3	Espirito Santo do Piaú.....	..	28	.....	.....	.....	.....	.....	.....	1835	.....	.....	.....	.....	.....		
Leopoldina	1	S. Sebastião da Leopoldina.....	9	.....	.....	.....	.....	371	189	560	.....	.....	.....	.....	.....	.....		
	2	N. S. da Madre de Deus do Angú...	3	.....	.....	.....	.....	157	123	285	.....	.....	.....	.....	.....	.....		
	3	Santa Rita da Meia Pataca.....	10	.....	.....	.....	.....	626	122	748	.....	.....	.....	.....	.....	.....		
	4	S. Francisco de Assis do Capivara...	3	.....	.....	.....	.....	136	86	222	.....	.....	.....	.....	.....	.....		
	5	Sant'Anna de Pirapitinga.....	2	.....	.....	.....	.....	283	52	335	.....	.....	.....	.....	.....	.....		
	6	N. S. da Piedade.....	6	.....	.....	.....	.....	145	115	260	.....	.....	.....	.....	.....	.....		
	7	Senhor Bom Jesus do Rio Pardo.....	3	.....	.....	.....	.....	247	106	353	.....	.....	.....	.....	.....	.....		
	8	N. S. da Conceição da Boa Vista.....	10	.....	.....	.....	.....	.....	.....	.....	.....	.....	.....	.....	.....	.....		
	9	N. S. da Conceição do Laranjal.....	2	.....	.....	.....	.....	394	41	375	.....	.....	.....	.....	.....	.....		
	10	Santo Antonio de Muriahé.....	.....	.....	.....	.....	.....	.....	.....	.....	.....	.....	.....	.....	.....	.....		
	11	Espirito Santo do Empossado.....	..	48	.....	.....	.....	.....	.....	.....	8138	.....	.....	.....	.....	.....		

DISTRITOS	Sédes	Collegios		Parochias		Eleitores			Cidadãos qualificados			Representação				
		NUMEROS	Nomes	NUMEROS	Nomes	Da Parochia	Do Collegio	Do Districto	Total			Deputados Provincias	Deputados Geraes	Senadores		
									Simplees	Elegiveis	Do Districto					
3º	Barbaccana....	11	Pomba ...	1	S. Manoel do Pomba.....	7	.....	650	242	892						
				2	Espirito Santo do Pomba.....	5	.....	536	213	799						
				3	N. S. das Mercês do Pomba.....	11	.....	592	135	727						
				4	Senhor Bom Jesus da Canna Verde do Taboleiro.....	5	.....	449	115	564						
				5	Senhor do Bom Fim das Mercês do Pomba.....	5	.....	386	35	421						
				6	S. José do Paraopeba.....	4	.....	251	140	391						
				7	N. S. do Desterro do Mello.....	4	.....	292	58	350						
				8	Porto de Santo Antonio.....				41	.....	4144					
		12	S. José d'El-Rei.....	1	Santo Antonio de S. José d'El-Rei...	10	.....	275	132	407						
				2	N. S. da Conceição de Prados.....	6	.....	146	151	297						
				3	N. S. da Penha de França de Lage...	4	.....	89	68	157						
				4	Santo Antonio da Lagôa Dourada...	7	.....	122	116	238						
	5			S. Thiago.....	5	.....	.....	.....	.....							
	6			Sant'Anna da Ressaca do Carandahy.	3	35	142	48	190	1289						
	13	Turvo....	1	N. S. da Conceição do Porto do Turvo.	8	.....	.....	.....	.....							
			2	Senhor Bom Jesus do Bom Jardim..	3	.....	.....	.....	.....							
			3	S. Vicente Ferrer.....	5	16	419	.....	.....	.....	22667					
	1	S. João d'El-Rei.....	1	N. S. do Pilar de S. João d'El-Rei...	22	.....	472	223	700							
			2	N. S. da Conceição de Carranceas....	4	.....	120	29	149							
			3	N. S. da Conceição da Barra.....	4	.....	103	30	133							
			4	N. S. de Nazareth.....	9	.....	280	120	400							
			5	Santa Rita do Rio Abaixo.....	3	.....	.....	.....	.....							
			6	S. Miguel do Cajuru.....	4	.....	154	96	250							
			7	N. S. da Madre de Deos.....	4	50	148	59	207	1814						
2	Oliveira..	1	N. S. da Oliveira.....	7	.....	.....	.....	.....								
		2	N. S. da Aparecida do Claudio.....	4	.....	260	68	328								
		3	N. S. da Gloria do Passatempo.....	3	.....	.....	.....	.....								
		4	Santo Antonio do Amparo.....	7	.....	119	51	170								
		5	N. S. do Bom Successo.....	5	.....	.....	.....	.....								
		6	N. S. do Carmo do Japão.....	4	.....	259	62	321								
		7	S. Francisco de Paula.....	7	.....	378	40	418								
		8	S. João Baptista.....	2	39	84	44	128	1365							
3	Bom-Fim..	1	Senhor do Bom-Fim.....	9	.....	.....	.....	.....								
		2	S. Sebastião de Itatiaiusu.....	13	.....	404	130	534								
		3	N. S. da Piedade dos Geraes.....	10	.....	501	32	536								
		4	S. Gonçalo da Ponte.....	7	.....	305	44	349								
		5	N.S. das Necessidades do Rio do Peixe	7	46	177	118	295	1714							
4	Lavras..	1	Sant'Anna de Lavras do Funil.....	18	.....	533	198	731								
		2	N. S. do Carmo da Cachoeira.....	7	.....	173	62	235								
		3	S. João Nepomuceno de Lavras.....	5	.....	111	100	211								
		4	Espirito Santo dos Coqueiros.....	3	.....	149	39	188								
		5	Senhor Bom Jesus dos Perdões.....	9	.....	229	179	408								
		6	N. S. do Carmo das Luminarias.....		42	.....	.....	.....	1773							
5	Formiga..	1	S. Vicente Ferrer da Formiga.....	18	.....	652	148	800								
		2	N. S. do Carmo de Arcos.....	7	.....	487	84	571								
		3	Sant'Anna de Bambuhy.....	14	.....	430	42	472								
		4	N. S. da Abbadia do Porto Real de S. Francisco.....		39	149	39	189	2031							
6	Tamanduá	1	S. Bento de Tamanduá.....	11	.....	544	183	732								
		2	Senhor Bom Jesus do Campo Bello..	5	.....	367	95	462								
		3	Espirito Santo de Itapecerica.....	14	.....	564	65	629								
		4	N. S. das Candeias.....	9	.....	347	94	441								
		5	N. S. do Desterro de Tamanduá.....	8	47	465	55	520	2784							



DISTRITOS	Sédes	Collegios		Parochias			Eleitores			Cidadãos qualificados			Representação						
		NUMEROS	Nomes	NUMEROS	Nomes	Da Parochia	Do Collegio	Do Districto	Simples Votantes	Elegiveis	Total			Deputados Provincias	Deputados Geraes	Senadores			
											Da Parochia	Do Collegio	Do Districto						
4.º	S. João d'El-Rei	7	Santo Antonio do Monte.	1	Santo Antonio do Monte.....	17	.....	.....	806	161	967								
				2	N. S. da Luz do Atterrado.....	5	.....	.....	.....	.....	.....	.....	.....	.....					
				3	N. S. da Saúde.....	.....	22	.....	.....	.....	.....	.....	.....	967					
		8	Piumhy.	1	N. S. do Livramento do Piumhy....	19	.....	.....	.....	408	158	566							
				2	S. João Baptista do Gloria.....	4	.....	.....	.....	.....	.....	.....	.....						
				3	S. Roque de Piumhy.....	2	.....	.....	.....	160	32	192							
				4	N. S. do Rosario da Pimenta.....	.....	25	.....	.....	186	52	188	946						
		9	Araxá....	1	SS. Sacramento de S. Domingos do Araxá.....	32	.....	.....	.....	989	308	1297							
				2	N. S. do Desterro do Desemboque...	6	.....	.....	.....	393	80	473							
				3	SS. Sacramento.....	5	.....	.....	.....	501	202	703							
				4	Espirito Santo da Forquilha.....	4	47	.....	.....	542	98	640	3116						
		10	Campo Grande.	1	S. Francisco das Chagas do Campo Grande.....	19	.....	.....	.....	487	65	552							
2	N. S. do Carmo do Arraial Novo.....			.....	.....	.....	610	102	712										
3	Santo Antonio da Pratinha.....			5	24	.....	.....	336	71	410	1674								
11	Uberaba..	1	Santo Antonio e S. Sebastião de Uberaba.....	15	.....	.....	.....	617	124	741									
		2	S. Pedro de Uberabinha.....	5	.....	.....	.....	.....	.....	.....	.....								
		3	N. S. do Carmo do Frutal.....	11	31	.....	.....	214	82	326	1067								
12	Prata....	1	N. S. do Carmo do Prata.....	6	.....	.....	.....	.....	.....	.....									
		2	S. José do Tijuco.....	3	.....	.....	.....	270	57	327									
		3	S. Francisco de Salles.....	8	.....	.....	.....	.....	.....	.....	.....								
		4	N. S. do Rosario da Boa Vista do Rio Verde.....	.....	.....	.....	.....	.....	.....	.....	.....								
		5	S. Francisco das Chagas de Monte Alegre.....	11	.....	.....	.....	.....	.....	.....	.....								
		6	Santa Maria.....	.....	.....	.....	.....	.....	.....	.....	.....								
		7	N. S. da Abbadia do Bom Successo..	3	31	443	.....	311	15	356	683	19064							
1	Campanha	1	Santo Antonio do Valle da Piedade da Campanha.....	13	.....	.....	.....	446	132	578									
		2	Espirito-Santo da Mutuca.....	6	.....	.....	.....	201	58	259									
		3	N. S. da Saúde das Aguas Virtuosas.	4	.....	.....	.....	.....	.....	.....	.....								
		4	Senhor Bom Jesus do Lambari.....	3	.....	.....	.....	.....	.....	.....	.....								
		5	Tres Corações de Jesus, Maria e José do Rio Verde.....	4	.....	.....	.....	101	94	195									
		6	S. Gonçalo da Campanha.....	9	.....	.....	.....	148	54	202									
		7	Santa Catharina.....	11	50	.....	.....	369	58	427	1661								
5.º	Campanha...	2	Tres Pontas....	1	N. S. da Ajuda das Tres Pontas....	13	.....	.....	533	148	681								
				2	N. S. do Carmo do Campo Grande...	5	.....	.....	339	58	397								
				3	Espirito-Santo da Varginha.....	8	.....	.....	461	78	539								
				4	N. S. das Dóres da Boa Esperança..	8	.....	.....	.....	.....	.....	.....	.....						
				5	S. Francisco de Agua-pé.....	5	.....	.....	.....	.....	.....	.....	.....						
				6	Córrego do Ouro.....	.....	39	.....	.....	.....	.....	.....	.....	1617					
3	Alfenas...	1	S. José e N. S. das Dóres de Alfenas.	7	.....	.....	.....	151	114	265									
		2	S. Sebastião do Areado.....	7	.....	.....	.....	.....	.....	.....	.....								
		3	Sacra Familia e Santo Antonio do Machado.....	5	.....	.....	.....	219	73	292									
		4	S. Francisco de Paula do Machadinho	.....	.....	.....	.....	.....	.....	.....	.....								
		5	N. S. do Carmo da Escaramuça.....	4	.....	.....	.....	.....	.....	.....	.....								
		6	S. João Baptista do Douradinho.....	8	.....	.....	.....	.....	.....	.....	.....								
		7	S. Joaquim da Serra Negra.....	9	40	.....	.....	603	140	743	1800								



DISTRITOS	Sédes	Collegios		Parochias		Eleitores			Cidadãos qualificados					Representação				
		NUMEROS	Nomes	NUMEROS	Nomes	Da Parochia	Do Collegio	Do Districto	Simples Votantes	Elegiveis	Total			Deputados Provinciales	Deputados Geraes	Senadores		
											Da Parochia	Do Collegio	Do Districto					
6º	Serro...	3	S. João Baptista...	1	S. João Baptista.....	21	.....	.....	.....	.....	.....	.....	6	3				
				2	N. S. da Penha de França.....	12	.....	.....	.....	.....	.....	.....					.....	
				3	S. José de Jacury.....	6	.....	472	89	561	.....	.....					.....	.....
				4	SS. Coração de Jesus das Barreiras..	7	49	518	66	584	1145	.....					.....	.....
		4	Rio Pardo	1	N. S. da Conceição do Rio Pardo....	16	.....	.....	801	125	926	.....					.....	.....
				2	Santo Antonio de Salinas.....	12	.....	.....	872	135	1007	.....					.....	.....
				3	N. S. da Graça do Tremedal.....	10	.....	.....	731	50	781	.....					.....	.....
				4	S. Sebastião dos Lençoes.....	.....	38	.....	.....	.....	.....	2714					.....	.....
		5	Minas Novas.....	1	S. Pedro do Fanado de Minas Novas.	13	.....	.....	935	89	1024	.....					.....	.....
				2	N. S. da Graça da Capellinha.....	16	.....	.....	316	64	380	.....					.....	.....
				3	N. S. da Conceição de Philadelphia..	1	.....	.....	.....	.....	.....	.....					.....	.....
				4	Santa Cruz da Chapada.....	13	.....	.....	.....	.....	.....	.....					.....	.....
	5			N. S. da Conceição d'Agua Suja....	9	.....	.....	610	107	717	.....	.....	.....					
	6			N. S. da Conceição do Sucuriú.....	8	.....	.....	514	94	608	.....	.....	.....					
	7			N. S. da Piedade.....	11	71	.....	351	51	402	1727	.....	.....					
	6	Arassuahy	1	Santo Antonio do Arassuahy.....	14	.....	.....	.....	.....	.....	.....	.....	.....					
			2	Santo Antonio da Ilinga.....	10	.....	.....	.....	.....	.....	.....	.....	.....					
			3	S. Sebastião do Salto Grande.....	7	.....	.....	.....	.....	.....	.....	.....	.....					
			4	S. Miguel do Jequitinhonha.....	.....	.....	.....	282	44	326	.....	.....	.....					
			5	S. Domingos do Arassuahy.....	14	45	418	884	94	978	1304	13500	.....	.....				
	1	Montes Claros..	1	S. José de Montes Claros.....	19	.....	.....	.....	.....	.....	.....	.....	.....					
			2	Senhor do Bom-Fim.....	18	.....	.....	647	136	833	.....	.....	.....					
			3	Sant'Anna de Contendas.....	16	.....	.....	922	153	1075	.....	.....	.....					
			4	SS. Coração de Jesus.....	9	.....	.....	.....	.....	.....	.....	.....	.....					
5			Sant'Anna de Olhos d'Agua.....	.....	.....	.....	.....	.....	.....	.....	.....	.....						
6			Santo Antonio de Itacambira.....	12	.....	.....	.....	.....	.....	.....	.....	.....						
7			S. José da Pedra dos Angicos.....	2	76	.....	659	94	753	2661	.....	.....						
2	Grão Mogol.....	1	Santo Antonio do Itacambirussú da Serra do Grão Mogol.....	32	.....	.....	1128	127	1255	.....	.....	.....						
		2	S. José de Gorutuba.....	10	.....	.....	486	43	529	.....	.....	.....						
		3	S. Gonçalo do Brejo das Almas.....	14	56	.....	805	56	861	2645	.....	.....						
3	Guaicuhy	1	N. S. do Bom Successo de Guaicuhy ou Barra do Rio das Velhas.....	16	16	.....	.....	.....	.....	.....	.....							
4	S. Romão.	1	S. Romão.....	17	.....	.....	.....	.....	.....	.....	.....	.....						
		2	S. Sebastião das Lages.....	.....	17	.....	.....	.....	.....	.....	.....	.....						
5	Januaria..	1	N. S. do Amparo do Brejo do Salgado	15	.....	.....	.....	.....	.....	.....	.....	4	2					
		2	N. S. das Dóres da Januaria.....	10	.....	.....	732	73	805	.....	.....					.....		
		3	N. S. da Conceição de Morrinhos....	11	36	.....	.....	.....	.....	803	.....					.....		
6	Patrocínio	1	N. S. do Patrocínio.....	14	.....	.....	.....	.....	.....	.....	.....	.....						
		2	Santo Antonio dos Patos.....	12	.....	.....	634	73	707	.....	.....	.....						
		3	Sant'Anna do Pouso Alegre de Coromandel...	7	.....	.....	624	76	700	.....	.....	.....						
		4	S. Sebastião da Serra do Salitre.....	2	.....	.....	334	27	361	.....	.....	.....						
		5	Sant'Anna do Parnahyba.....	.....	35	.....	.....	.....	.....	1768	.....	.....						
7	Paracatú..	1	Santo Antonio da Manga de Paracatú	56	.....	.....	.....	.....	.....	.....	.....	.....						
		2	Sant'Anna dos Alegres.....	18	.....	.....	.....	.....	.....	.....	.....	.....						
		3	Sant'Anna do Burity.....	10	.....	.....	.....	.....	.....	.....	.....	.....						
		4	Rio Preto.....	.....	34	.....	.....	.....	.....	.....	.....	.....						
8	Bagagem..	1	N. S. Mãe dos Homens da Bagagem..	49	.....	.....	1117	108	1225	.....	.....	.....						
		2	Senhor Bom Jesus do Brejo Alegre..	12	.....	.....	581	73	654	.....	.....	.....						
		3	N. S. do Carmo da Bagagem.....	.....	.....	.....	640	75	715	.....	.....	.....						
		4	Sant'Anna do Rio das Velhas.....	.....	.....	.....	326	46	372	.....	.....	.....						
		5	N. S. da Abbadia d'Agua Suja.....	.....	61	331	524	84	608	3574	11453	.....	.....					
Somma.....						.....	2980	.....	.....	.....	.....	121478	40	20	10			

# Provincia de Goyaz

DISTRITOS	Sédes	Collegios		Parochias			Eleitores			Cidadãos qualificados			Representação			
		NUMEROS	Nomes	NUMEROS	Nomes	Da Parochia	Do Collegio	Do Districto	Simples Votantes	Elegiveis	Total			Deputados Provinciales	Deputados Geraes	Senadores
											Da Parochia	Do Collegio	Do Districto			
Unico	Goyaz.	1	Goyaz ....	1	Sant'Anna de Goyaz.....	9	.....	.....	94	192	286					
				2	N. S. do Rosario de Goyaz .....	4	.....	.....	155	69	224					
				3	N. S. do Rosario da Barra.....	3	.....	.....	177	13	190					
				4	N. S. do Pilar do Ouro Fino.....	6	.....	.....	243	25	268					
				5	S. José de Mossamedes.....	6	.....	.....	94	31	125					
				6	S. Francisco de Assis de Anicuns..	2	.....	.....	285	23	308					
				7	S. Sebastião do Allemão.....	1	.....	.....	101	17	121					
				8	N. S. da Abbadia do Curralinho...	10	.....	.....	.....	.....	717					
				9	Santa Rita do Anta.....	3	.....	.....	181	13	194					
				10	N. S. do Rosario do Rio Claro.....	2	.....	.....	.....	.....	195					
				11	Santa Maria do Araguaya.....	.....	.....	.....	.....	.....	.....					
				12	N. S. das Dóres do Rio Verde.....	6	.....	.....	378	41	419					
				13	Divino Espirito-Santo do Jatahy...	.....	.....	.....	.....	.....	.....					
				14	Divino Espirito-Santo de Torres do Rio Bonito.....	1	.....	.....	.....	.....	232					
				15	N. S. das Dóres do Rio Coxim.....	..	49	.....	.....	.....	3279					
		2	Meia Ponte	1	N. S. do Rosario de Meia Ponte...	15	.....	.....	1456	87	1493					
				2	N. S. da Penha de Corumbá.....	12	.....	.....	251	57	308					
				3	Sant'Anna das Antas.....	.....	.....	.....	.....	.....	.....					
				4	N. S. da Penha de Jaraguá.....	13	40	.....	936	87	1023	2324				
		3	Bom-Fim..	1	Senhor do Bom-Fim.....	12	.....	.....	.....	.....	762					
				2	N. S. da Conceição de Campinas...	6	.....	.....	437	13	450					
				3	N. S. da Abbadia do Pouso Alto....	2	.....	.....	.....	.....	301					
				4	N. S. da Conceição de Santa Cruz..	7	.....	.....	.....	.....	864					
				5	N. S. do Desterro de Caldas Novas..	.....	.....	.....	.....	.....	.....					
				6	N. S. do Carmo de Villa Bella.....	4	.....	.....	397	54	451					
				7	Santa Rita do Paranahyba.....	3	34	.....	.....	.....	369	3197				
		4	Santa Luzia.....	1	Santa Luzia.....	16	.....	.....	1015	77	1092					
				2	N. S. da Conceição da Villa Formosa da Imperatriz.....	9	25	.....	.....	.....	981	2073				
5	Catalão...	1	N. S. Madre de Deos do Catalão...	33	.....	.....	1425	148	1573							
		2	Divino Espirito-Santo do Vaivem...	7	40	.....	677	72	749	2322						
6	Pilar .....	1	N. S. do Pilar.....	12	.....	.....	332	44	426							
		2	N. S. da Conceição de Crixás.....	3	.....	.....	.....	.....	124							
		3	Santo Antonio do Amaro Leite.....	3	18	.....	.....	.....	180	730						
7	S. José....	1	S. José do Tocantins.....	12	.....	.....	483	28	511							
		2	N. S. da Conceição de Trahyras....	11	23	.....	.....	.....	287	798						
8	Flôres....	1	N. S. do Rosario de Flôres.....	7	.....	.....	534	65	599							
		2	S. Sebastião do Forte.....	2	.....	.....	311	43	354							
		3	Santa Rosa.....	6	.....	.....	.....	.....	250							
		4	Sant'Anna de Cavalcante.....	9	.....	.....	.....	.....	531							
		5	S. Theodoro de Nova Roma.....	3	27	.....	221	33	254	1988						

DISTRITOS	Sédes	Collegios		Parochias			Eleitores			Cidadãos qualificados					Representação								
		NUMEROS	Nomes	NUMEROS	Nomes	Da Parochia	Do Collegio	Do Districto	Simplees Votantes	Elegiveis	Total			Deputados Provincias	Deputados Geraes	Senadores							
										Da Parochia	Do Collegio	Do Districto											
Unico	Goyaz....	9	Arraias...	1	N. S. dos Remedios de Arraias....	9	.....	.....	.....	.....	.....	.....	.....	.....	.....	.....	.....	.....					
				2	Santo Antonio do Morro do Chapéo.....	6	.....	.....	.....	.....	.....	.....	.....	.....	.....	.....	.....	.....	.....	.....	.....		
				3	Santa Maria de Taguatinga.....	13	.....	.....	.....	.....	.....	.....	.....	.....	.....	.....	.....	.....	.....	.....	.....	.....	
				4	S. Domingos.....	13	.....	.....	.....	.....	.....	.....	.....	.....	.....	.....	.....	.....	.....	.....	.....	.....	
				5	Sant'Anna da Posse.....	6	47	.....	.....	.....	.....	.....	.....	.....	.....	.....	.....	.....	.....	.....	.....	.....	
		10	Conceição.	1	N. S. da Conceição do Norte.....	10	.....	.....	.....	.....	.....	.....	.....	.....	.....	.....	.....	.....	.....	.....	.....		
				2	S. José do Duro.....	3	.....	.....	.....	.....	.....	.....	.....	.....	.....	.....	.....	.....	.....	.....	.....	.....	
				3	S. João da Palma.....	10	.....	.....	.....	.....	.....	.....	.....	.....	.....	.....	.....	.....	.....	.....	.....	.....	
				4	Divino Espirito-Santo do Peixe.....	2	.....	.....	.....	.....	.....	.....	.....	.....	.....	.....	.....	.....	.....	.....	.....	.....	
				5	S. Felix.....	3	.....	.....	.....	.....	.....	.....	.....	.....	.....	.....	.....	.....	.....	.....	.....	.....	
				6	N. S. da Natividade.....	9	.....	.....	.....	.....	.....	.....	.....	.....	.....	.....	.....	.....	.....	.....	.....	.....	.....
				7	Sant'Anna da Chapada.....	3	.....	.....	.....	.....	.....	.....	.....	.....	.....	.....	.....	.....	.....	.....	.....	.....	.....
				8	S. Miguel e Almas.....	3	43	.....	.....	.....	.....	.....	.....	.....	.....	.....	.....	.....	.....	.....	.....	.....	.....
		11	Porto Imperial...	1	N. S. das Mercês do Porto Imperial	9	.....	.....	.....	.....	.....	.....	.....	.....	.....	.....	.....	.....	.....	.....	.....		
				2	N. S. do Carmo.....	3	.....	.....	.....	.....	.....	.....	.....	.....	.....	.....	.....	.....	.....	.....	.....	.....	
				3	S. Pedro do Tocantins.....	..	12	.....	.....	.....	.....	.....	.....	.....	.....	.....	.....	.....	.....	.....	.....	.....	
		12	Bôa Vista.	1	N. S. da Consolação da Bôa Vista do Tocantins.....	18	18	376	.....	.....	.....	.....	.....	.....	.....	.....	.....	.....	.....	.....	.....		
				Somma.....			.....	.....	376	.....	.....	.....	.....	.....	.....	.....	.....	.....	.....	.....	.....	.....	
																22	2	1					

# Provincia de Matto Grosso

DISTRITOS	Sédes	Collegios		Parochias			Eleitores			Cidadãos qualificados			Representação						
		NUMEROS	Nomes	NUMEROS	Nomes	Da Parochia	Do Collegio	Do Districto	Simples Volantes	Elegiveis	Total			Deputados Provinciales	Deputados Geraes	Senadores			
											Da Parochia	Do Collegio	Do Districto						
Unico	Cuyabá.	1	Cuyabá.....	1	Senhor Bom Jesus de Cuyabá.....	21	.....	.....	543	226	769								
				2	S. Gonçalo de Pedro II.....	10	.....	.....	219	151	400								
				3	N. S. da Guia.....	6	.....	.....	333	(1)	333								
				4	N. S. das Brotas.....	5	.....	.....	334	16	350								
				5	N. S. do Livramento.....	10	.....	.....	352	55	407								
				6	Santo Antonio do Rio Abaixo.....	9	.....	.....	393	83	476								
				7	N. S. Sant'Anna do Sacramento da Chapada.....	4	65	.....	256	40	296	8031							
		2	Diamantino.....	1	N. S. da Conceição do Alto Paraguay Diamantino.....	12	.....	.....	292	84	376								
				2	N. S. do Rosario do Rio Acima.....	6	18	.....	264	107	371	747			22	2	1		
		3	Matto Grosso.....	1	SS. Trindade de Matto Grosso.....	12	12	.....	273	30	303	303							
				1	N. S. do Rosario de Poconé.....	14	.....	.....	681	(2)	681								
		4	Poconé.....	5	S. Luiz de Caceres.....	5	19	.....	326	(3)	326	1007							
				1	N. S. do Carmo de Miranda.....	6	.....	.....	123	(4)	123								
		5	Miranda....	2	Santa Cruz de Corumbá.....	6	.....	.....	457	153	610								
				3	S. José da Herculanea.....	..	12	.....	.....	.....	793								
		6	Sant'Anna..	1	Sant'Anna do Paranyha.....	12	12	198	565	(5)	565	565	6336						
				<b>Somma.....</b>			..	.....	.....	138	.....	.....	.....	6336	22	2	1		

### Observações

- (1) Deixa-se de mencionar o numero dos cidadãos elegiveis por não constar da respectiva qualificação.  
 (2) Idem.  
 (3) Idem.  
 (4) Idem.  
 (5) Idem.

# Quadro geral da divisão eleitoral do Imperio

Classificados	Representação			
	Do Districto	Deputados Provincias	Deputados Geraes	Senadores
6380	22	2	2	1
6380	22	2	2	1

PROVINCIAS E MUNICIPIO NEUTRO	População			Districtos	Collegios	Assembléas paroquias			Eleitores	Votantes	Representação nacional			Proporção para com os eleitores		Proporção para com o numero de votantes de cada provincia			Proporção para com a população livre de cada provincia			
	Livre	Escrava	TOTAL			Parochias	Curatos	TOTAL			Deputados provincias	Deputados geraes	Senadores	Deputados geraes	Deputados provincias	Deputados geraes	Deputados provincias	Eleitores	Deputados geraes	Deputados provincias	Eleitores	Votantes
AMAZONAS.....	56.631	970	57.610	1	6	25	.....	25	111	7.059	20	2	1	1 : 55,5	1 : 5,6	1 : 3580	1 : 358	1 : 63,6	1 : 28315,5	1 : 2831,6	1 : 510,2	1 : 3,1
Pará.....	232.622	27.199	259.821	1	15	75	.....	75	576	42.238	80	3	1	1 : 102	1 : 19,2	1 : 14090,3	1 : 1400,3	1 : 73,5	1 : 77540,7	1 : 7754,1	1 : 409,9	1 : 5,5
Maranhão.....	284.101	74.939	359.040	2	22	56	.....	56	751	51.601	30	6	3	1 : 125,2	1 : 25	1 : 8600,2	1 : 1720	1 : 68,7	1 : 47350,2	1 : 9470	1 : 378,3	1 : 5,5
Piahy.....	178.427	23.795	202.222	1	18	28	.....	28	346	31.613	24	3	1	1 : 115,3	1 : 14,4	1 : 10537,7	1 : 1317,2	1 : 91,4	1 : 59475,7	1 : 7434,5	1 : 515,7	1 : 5,6
CEARA.....	689.773	31.913	721.686	3	30	61	.....	61	1.308	85.680	32	8	4	1 : 164,5	1 : 40,9	1 : 10710	1 : 2377,5	1 : 65,5	1 : 86221,6	1 : 21555,4	1 : 527,4	1 : 8,1
RIO-GRANDE DO NORTE.....	220.950	13.020	233.979	1	14	28	.....	28	476	24.158	22	2	1	1 : 238	1 : 21,6	1 : 12079	1 : 1098	1 : 50,8	1 : 110479,5	1 : 10043,6	1 : 464,2	1 : 9,1
Parahyba.....	341.643	20.914	362.557	2	20	41	.....	41	731	54.386	30	5	2	1 : 156,2	1 : 26	1 : 10977,2	1 : 1812,9	1 : 69,6	1 : 68328,6	1 : 11383,1	1 : 437,4	1 : 6,3
PERNAMBUCO.....	752.511	89.028	841.539	5	37	73	1	74	2.025	119.033	39	13	6	1 : 156,8	1 : 51,9	1 : 9156,3	1 : 3952,1	1 : 58,8	1 : 57895,5	1 : 19295,2	1 : 371,6	1 : 6,3
ALAGOAS.....	312.268	35.741	348.009	2	19	28	.....	28	1.356	60.563	30	5	2	1 : 271,2	1 : 45,2	1 : 12112,6	1 : 2018,8	1 : 44,7	1 : 62453,6	1 : 10408,9	1 : 230,3	1 : 5,2
Sergipe.....	139.812	21.495	161.307	2	17	32	.....	32	603	32.638	24	4	2	1 : 174	1 : 29	1 : 8150,5	1 : 1368,3	1 : 46,9	1 : 34953	1 : 5825,5	1 : 200,9	1 : 4,8
Bahia.....	1.120.846	102.295	1.223.141	5	55	171	1	172	3.777	205.846	42	14	7	1 : 269,8	1 : 39,9	1 : 14703,3	1 : 4901	1 : 54,5	1 : 30060,4	1 : 26636,8	1 : 293,8	1 : 5,4
ESPIRITO SANTO.....	59.478	22.659	82.137	1	4	26	.....	26	149	6.459	20	2	1	1 : 74,5	1 : 7,5	1 : 3229,5	1 : 322	1 : 43,3	1 : 29739	1 : 2973,9	1 : 399,1	1 : 9,2
MUNICIPIO NEUTRO.....	226.033	48.939	274.972	1	1	20	1	21	359	15.088	.....	3	6	1 : 119,7	.....	1 : 5029,3	.....	1 : 42	1 : 75314,3	.....	1 : 629,6	1 : 14,9
Rio de Janeiro.....	456.850	270.726	727.576	3	31	126	1	127	1.041	69.490	45	9	.....	1 : 132,3	1 : 33,5	1 : 7721,1	1 : 1544,2	1 : 42,3	1 : 50761,1	1 : 10152,2	1 : 278,4	1 : 6,6
S. PAULO.....	680.742	156.612	837.354	3	34	149	1	150	1.189	60.103	36	9	4	1 : 132,1	1 : 33	1 : 6073,4	1 : 1669,6	1 : 50,6	1 : 75638	1 : 18909,5	1 : 572,5	1 : 11,3
PARANA.....	116.162	10.560	126.722	1	7	29	1	30	200	17.388	20	2	1	1 : 100	1 : 10	1 : 8094	1 : 869,4	1 : 86,9	1 : 58031	1 : 5803,1	1 : 590,8	1 : 6,7
SANTA CATHARINA.....	144.818	14.984	159.802	1	6	46	.....	46	215	14.261	20	2	1	1 : 107,5	1 : 10,8	1 : 7130,5	1 : 713	1 : 66,3	1 : 72400	1 : 7240,9	1 : 673,6	1 : 10,2
Rio-Grande do Sul.....	304.002	66.876	370.878	2	17	76	10	86	596	42.784	30	6	3	1 : 94,3	1 : 18,9	1 : 7130,7	1 : 1426,1	1 : 75,6	1 : 60667	1 : 12133,4	1 : 643,1	1 : 8,6
Minas-Geraes.....	1.642.449	386.574	2.029.023	7	66	390	3	393	2.980	121.478	40	20	10	1 : 149	1 : 74,5	1 : 6073,9	1 : 3036,9	1 : 40,8	1 : 32122,5	1 : 41031,2	1 : 551,2	1 : 18,5
GOYAZ.....	149.743	10.652	160.395	1	12	57	.....	57	376	24.739	22	2	1	1 : 188	1 : 17,1	1 : 12309,5	1 : 1124,5	1 : 65,8	1 : 74871,5	1 : 6806,5	1 : 398,3	1 : 6,1
MATTO-GROSSO.....	53.750	6.667	60.417	1	6	16	.....	16	138	6.386	22	2	1	1 : 69	1 : 6,3	1 : 3199	1 : 290,3	1 : 46,3	1 : 26875	1 : 2443,2	1 : 389,5	1 : 8,4
Somma.....	8.223.620	1.476.567	9.700.187	46	432	1.553	19	1.572	20.016	1.093.054	578	122	58	1 : 164,1	1 : 34,6	1 : 8050,5	1 : 1891,1	1 : 54,6	1 : 67406,7	1 : 14227,7	1 : 410,9	1 : 7,5

Observação.— A população das provincias cujos nomes se achão em letras maiúsculas é o resultado do apuramento do censo, e a das demais é a que tem sido apurada até hoje.

## Divisão ecclesiastica do Imperio

Faz esta Directoria reproducção dos quadros desta divisão no presente relatorio, visto que nos dous ultimos annos deram-se grandes e notaveis alterações.

Para apresentar trabalho mais completo e exacto, a repartição solicitou no anno findo de todos os prelados que se servissem de fazer rectificações relativas aos oragos e datas das creações de certas parochias e indicar quaes as creações, suppressões e restaurações de parochias e curatos que tiveram logar nas respectivas dioceses, depois de publicado o ultimo trabalho dessa especie, que figurou no relatorio desta repartição em 1873.

De prompto taes solicitações foram attendidas pelos prelados de Marianna, Goyaz, Rio Grande do Sul, Ceará e Diamantina.

Mais tarde teve esta Directoria conhecimento de que nas demais dioceses não se deu alteração notavel.

Com taes elementos foi organizada a divisão ecclesiastica do Imperio, e do estudo comparativo entre esta e a divisão de 1873 reconhecemos que nas diversas dioceses tiveram logar as alterações seguintes, que vão apontadas nas vigararias foraneas:

**Bahia** (arcebispado).—**BAHIA**.—Pela lei provincial n. 1.334 de 28 de Junho de 1873 creou-se a parochia de N. S. da Conceição do Curalinho.

**Itapicurú**.—A parochia de N. S. do Monte da Villa do Conde denomina-se hoje de N. S. do Monte do Itapicurú da Praia.

**Pilão Arcado**.—Creou-se pela lei n. 1.265 de 3 de Abril de 1873 a parochia de S. José do Riacho da Casa Nova.

**Caetitê**.—Pela lei provincial n. 1.410 de 7 de Maio de 1874 creou-se a parochia de N. S. do Rosario de Cannabrava.

**Valença**.—A parochia de Santo Antonio de Jequiriçá denomina-se de N. S. da Conceição dos Carirys.

**SERGIPE**.—Fazem hoje parte da 5ª comarca ecclesiastica as parochias do N. S. da Conceição de Itabaianinha, N. S. da Imperatriz dos Campos do Rio Real e N. S. do Soccorro do Gerú.

**S. Sebastião**.—**MUNICIPIO NEUTRO**.—Os decretos ns. 2.297 de 18 de Junho de 1873 e 2.335 de 2 de Agosto do mesmo anno crearam as parochias de N. S. da Conceição da Gavea e N. S. da Conceição do Engenho Novo.



RIO DE JANEIRO. — *Campos*. — Crearam-se as parochias de N. S. da Conceição do Travessão, Sancto Antonio das Cachoeiras, N. S. do Amparo do Tahy e S. Luiz Gonzaga, as duas primeiras pela lei provincial n. 1.937 de 6 de Novembro de 1873, a segunda pela de n. 1.951 de 20 do mesmo mez e anno, e a ultima pela de n. 2.006 de 8 de Maio do anno findo.

MINAS GERAES (parte oriental). — *Leopoldina*. — Nesta vigararia foranea foram elevados a parochia os curatos de N. S. da Piedade, Senhor Bom Jesus do Rio Pardo N. S. das Dóres de Monte Alegre e N. S. da Conceição da Bôa Vista.

A lei provincial n. 2.031 de 1 de Dezembro de 1873 creou nesta mesma comarca ecclesiastica a parochia do Divino Espirito Sancto do Empossado.

*Mar de Hespanha*. — O curato do Divino Espirito Sancto do Mar de Hespanha passou á categoria de parochia pela lei provincial n. 2.034 de 1 de Dezembro de 1873.

SANCTA CATHARINA. — *S. Francisco*. — As leis provinciaes ns. 693 e 694 de 31 de Julho de 1873 crearam as parochias de S. Luiz e S. Paulo.

*Lages*. — Foi creada a parochia de Sancta Cecilia do Rio Correntes pela lei provincial n. 113 de 22 de Abril do anno proximo findo.

*Olinda*. — PERNAMBUCO. — Faz parte desta diocese a parochia de N. S. do Bom Conselho do Granito, que não estava incluída no mappa enviado a esta Directoria em 1873.

Pelas leis ns. 1.085 de 24 de Abril e 1.103 de 28 de Maio de 1873 foram creadas as parochias de S. José do Belmonte e N. S. das Dóres de Timbaúba.

PARAHYBA. — As parochias de N. S. da Conceição do Gurinhem, N. S. dos Milagres do Brejo da Cruz e Senhor Bom Jesus dos Pilões foram creadas pelas leis provinciaes ns. 505 de 30 de Outubro de 1873, 572 e 579 de 1 e 7 de Outubro de 1874.

*Rio Grande do Norte*. — A lei provincial n. 707 de 1 de Septembro de 1874 creou a parochia de S. Miguel de Jucurutú.

MARANHÃO. — MARANHÃO. — As leis provinciaes ns. 1.026 e 1.038 de 12 e 24 de Julho de 1873 crearam as parochias de S. Sebastião de Carutapóra e N. S. do Loreto, esta na vigararia foranea de Balsas e aquella na de S. João Baptista.

PARÁ. — PARÁ. — Na 1ª e 6ª varas da vigararia geral da capital e na 1ª da do Baixo Amazonas foram creadas as parochias de S. Miguel de Conde, N. S. da Conceição do Aferá e Eréré, sendo a segunda pela lei provincial n. 811 de 14 de Abril de 1874 e as outras duas pela de n. 773 de 19 de Agosto de 1873.

AMAZONAS. — Crearam-se na 1ª vara as parochias de N. S. dos Remedios, S. João e N. S. de Nazareth de Ituxy, a primeira pela lei n. 264 de 15 de Maio de 1873 e as outras pela de n. 265 da mesma data.

**S. Paulo.** — S. PAULO. — *Capital.* — Creou-se nesta vigararia foranea pela lei provincial n. 85 de 25 de Abril de 1873 a parochia do Senhor Bom Jesus dos Perdões.

*S. Simão.* — Possui mais a parochia de S. José do Rio Pardo.

*Araraquára.* — Faz parte desta comarca a parochia do Espirito Sancto dos Barretos.

*Franca.* — Conta esta vigararia mais as parochias de Sancto Antonio da Rifaina e N. S. do Patrocinio de Sapucahy, sendo aquella creada pela lei provincial n. 58 de 15 de Abril de 1873 e esta pela de n. 17 de 30 de Março de 1874.

*Batataes.* — A parochia de S. José do Morro Agudo passou a denominar-se de Sanct'Anna dos Olhos d'Agua.

Foi agmentada esta comarca da parochia do Divino Espirito Sancto, creada pela lei provincial n. 50 de 14 de Abril de 1873.

*Itapéva da Faxina.* — Acha-se angmentada da parochia do Sancto Antonio da Boa Vista, creada pela lei n. 42 de 16 de Abril de 1874.

*Iguape.* — A lei provincial n. 35 de 6 de Abril de 1872 creou a parochia de N. S. das Dóres da Prainha.

PARANÁ. — *Curitiba.* — A lei provincial n. 360 de 18 de Abril de 1873 creou a parochia de S. João Baptista da Campina Grande.

MINAS GERAES (parte meridional). — *Pouso Alegre.* — A lei provincial n. 2.031 de 1 de Dezembro de 1873 elevou á categoria de parochia o curato de S. José dos Botelhos.

*Bragança.* — Augmentou esta comarca da parochia de N. S. da Consolação de Capivary.

*S. Sebastião do Paraiso.* — O curato de Sancta Barbara das Canôas foi elevado a parochia pela lei provincial n. 2.031 de 1 de Dezembro de 1873.

**Marianna** (parte central da provincia de Minas Geraes). — *Ayuruóca.* — Nesta vigararia foranea creou a lei provincial n. 2.040 de 1 de Dezembro de 1873 a parochia de Sancto Antonio do Passa Vinte.

*Baependy.* — Conta mais as parochias de N. S. do Carmo de Baependy e S. Sebastião da Eneruzilhada, creada esta pela lei n. 1.997 de 14 de Novembro de 1873.

*Barbacena.* — As leis provinciaes ns. 1.887 e 1.907 de 15 e 19 de Julho de 1872

crearam as parochias de Sanct'Anna da Ressaca do Carandahy e Sancto Antonio da Olaria.

Conta esta comarca ecclesiastica mais a parochia do Senhor Bom Jesus do Bom Jardim, que deixou de figurar no relatorio de 1873.

Passaram a fazer parte de nova vigararia foranea as parochias de Sancto Antonio do Juiz de Fóra, N. S. da Gloria em S. Pedro d'Alcantara e N. S. da Assumpção do Chapéo d'Uvas.

A parochia de N. S. dos Remedios foi supprimida pela lei provincial n. 2.027 de 1 de Dezembro de 1873.

*Sancta Barbara.* — Existe mais a parochia de S. Francisco, creada pela lei provincial n. 2.001 de 14 de Novembro de 1873.

*Bom Fim.* — Obteve esta vigararia a parochia de S. José de Paraopeba, creada pela lei provincial n. 2.033 de 1 de Dezembro de 1873, e perdeu a de N. S. das Dóres da Conquista, que foi supprimida.

*Indaiá* — Possui mais a parochia de S. Sebastião do Pouso Alegre.

Foi transferida para a comarca ecclesiastica de Muriahé a parochia de S. Sebastião da Cachoeira Alegre.

*Juiz de Fóra.* — Ultimamente creada, compõe-se das parochias de Sancto Antonio do Juiz de Fóra, N. S. da Gloria em S. Pedro d'Alcantara, N. S. da Assumpção do Chapéo d'Uvas e S. José do Rio Preto, desligadas as tres primeiras da vigararia de Barbacena e a ultima da do Rio Preto.

*Lavras.* — Pelas leis provinciaes ns. 2.001 de 14 de Novembro de 1873 e 2.042 de 1 de Dezembro do dicto anno foram creadas as parochias de N. S. do Carmo das Luminarias e Córrego do Ouro.

*Oliveira.* — Pertence mais a esta vigararia a parochia de S. João Baptista.

*Muriahé.* — A parochia de N. S. da Conceição do Laranjal e o curato do Divino Espirito Sancto fazem parte desta comarca.

Acham-se encorporadas á vigararia de Ubá as parochias de S. Miguel de Arripiados e S. Sebastião dos Afflictos.

*Piranga.* — Conta mais a parochia de N. S. da Piedade da Espera.

Pela lei provincial n. 2.027 de 1 de Dezembro de 1873 foi supprimida a parochia de Sancto Antonio do Calambau.

*Pitanguy.* — Existem mais as parochias de N. S. da Abbadia de S. Gonçalo do Pará e Espirito Sancto de Itapecerica, esta transferida da vigararia de Tamanduá.

*Piumhy.* — As leis provinciaes ns. 1.999 de 14 de Novembro de 1873 e 2.041 de

1 de Dezembro do dicto anno crearam nesta comarca as parochias de N. S. da Abbadia do Porto Real de S. Francisco e N. S. da Saúde.

*Pomba.* — Accresce a esta vigararia a parochia do Porto de Sancto Antonio, que foi creada pela lei provincial n. 2.035 de 1 de Dezembro de 1873.

*Ponte Nova.* — Possui mais as parochias de S. Roque de Caratinga, S. Sebastião de Coimbra e S. José da Pedra Bonita, a primeira creada pela lei provincial n. 2.027 de 1 de Dezembro de 1873, a segunda transferida da vigararia de Ubá e a ultima que, já existindo, deixou de ser contemplada no relatorio de 1873 desta repartição.

*Rio Preto.* — Perdeu as parochias do Senhor Bom Jesus do Bom Jardim e S. Sebastião do Rio Preto, que foram encorporadas ás comarcas ecclesiasticas de Barbacena e Juiz de Fóra.

*Sabará.* — Crearam-se as parochias de Pau Grosso e N. S. da Venda Nova, pelas leis provinciaes ns. 2.002 de 15 de Novembro de 1873 e 2.034 de 1 de Dezembro do mesmo anno.

*Tamandubá.* — Passou a parochia do Espirito Sancto de Itapecerica a fazer parte da comarca de Pitanguy.

*Ubá.* — Acha-se augmentada das parochias de Sancto Antonio de Muriahé, N. S. das Dóres do Turvo, S. Miguel de Arripiados e S. Sebastião dos Afflictos, as duas primeiras creadas pelas leis ns. 1.901 de 19 Julho de 1872 e 1.999 de 14 de Novembro de 1873, e as duas ultimas transferidas da comarca de Muriahé.

A lei n. 2.031 de 1 de Dezembro de 1873 elevou o curato de S. Sebastião de Coimbra á categoria de parochia e annexou-a á vigararia de Ponte Nova.

**Goyaz.** — *Capital.* — Foi supprimida a parochia de S. José do Araguaya, outr'ora de S. Francisco de Jamimbú.

Na 3ª vigararia foranea crearam-se as parochias de Sanct'Anna das Antas e Sancta Maria do Araguaya, a primeira pela lei n. 514 de 6 de Agosto de 1873 e a segunda pela de n. 521 de 10 de Julho de 1874.

MINAS GERAES (parte occidental). — *Novo Sul.* — Na 2ª comarca ecclesiastica desta vigararia geral foi supprimida a parochia de N. S. das Dóres do Campo Formoso.

Para esta vigararia, vindas da 3ª, passaram as parochias de N. S. do Carmo do Fructal, Sancto Antonio e S. Sebastião da Uberaba.

A' 3ª comarca pertencem mais as parochias de N. S. Mãi dos Homens da Bagagem, que fazia parte da 4ª comarca, N. S. do Carmo da Bagagem da 5ª, e N. S. da Abbadia d'Agua Suja, creada pela lei provincial n. 1.900 de 19 de Julho de 1872.

A 4ª comarca compõe-se hoje das parochias de Sanct'Anna do Rio das Velhas, N. S. do Patrocínio e Sancto Antonio de Patos; as duas ultimas faziam parte da 5ª.

A 5ª comarca pertencem as parochias de S. Domingos do Araxá, Sanctissimo Sacramento e N. S. do Desterro do Desemboque, que faziam parte da 6ª, de N. S. do Carmo do Arraial Novo, que deixou de figurar no relatorio de 1873, e de S. Francisco das Chagas do Campo Grande.

A 6ª comarca compõe-se das antigas parochias de S. Sebastião da Serra do Salitre, Sanct'Anna do Pouso Alegre de Coromandel, Sancto Antonio da Pratinha, Senhor Bom Jesus do Brejo Alegre, outr'ora pertencente á 4ª comarca, e finalmente da de Sanct'Anna do Parnahyba, creada pela lei provincial n. 1.903 de 19 de Julho de 1872.

**Cuyabá.** — Pela lei n. 3 de 30 de Maio de 1874 passou a denominar-se de S. Luiz de Caceres a parochia de S. Luiz de Villa Maria.

**Rio Grande do Sul.** — As alterações havidas nesta diocese deram-se nas seguintes vigararias foraneas :

*Porto Alegre.* — Creou-se o curato do Menino Deus.

*Rio Pardo.* — Creou-se o curato de S. Feliciano.

*Cachoeira.* — Possue esta vigararia mais os curatos de Sancto Angelo e S. Carlos do Formigueiro.

*S. Francisco de Borja.* — Foi transferida desta vigararia para a de Sancto Angelo a parochia de S. Luiz de Missões.

*Triumpho.* — Fazem parte desta comarca os curatos de Sancta Thereza do Herval e N. S. da Purificação.

*Alegrete.* — A parochia de S. Francisco de Assis foi transferida para a vigararia foranea de Itaquy, e a de S. João Baptista de Quarahim desligada para constituir a comarca ecclesiastica do mesmo nome.

Creou-se o curato de N. S. do Bom Despacho.

*Jaquarão.* — Foi desligada a parochia de N. S. do Arroio Grande para constituir a comarca ecclesiastica do mesmo nome.

*Uruguayanna.* — Passou a parochia de S. Sebastião de Bagé a constituir a vigararia do mesmo nome.

*Bagé.* — Creada ultimamente, é apenas formada da parochia de S. Sebastião de Bagé, desligada da vigararia de Uruguayanna.

*S. José do Norte.* — Creou-se o curato de N. S. da Boa Viagem.

*Itaquy.*—Da vigararia do Alegrete foi para esta transferida a parochia de S. Francisco de Assis.

A parochia de S. Thiago do Boqueirão, creada pela lei provincial n. 589 de 26 de Dezembro de 1866, ainda não se acha instituida canonicamente.

*S. Leopoldo.*—Crearam-se os curatos de S. Francisco e S. Felix, e N. S. da Piedade.

*S. Gabriel.*—Ainda não se acha instituida canonicamente a parochia de S. Vicente, creada pela lei n. 567 de 12 de Abril de 1864.

*Taquary.*—A lei provincial n. 857 de 2 de Abril de 1873 creou a parochia de Sancto Antonio da Estrella.

*Sancto Angelo.*—Possue mais a parochia de S. Luiz de Missões, desligada da comarca ecclesiastica de S. Francisco de Borja.

*Arroio Grande.*—Recentemente creada, forma-se esta vigararia das parochias de N. S. da Graça do Arroio Grande e Sancta Izabel dos Canudos, esta creada pela lei n. 586 de 7 de Dezembro de 1866, ainda não instituida canonicamente, e aquella desligada da comarca ecclesiastica de Jaguarão.

*Quarahim.*—Recentemente creada, é apenas formada da parochia de S. João Baptista de Quarahim, que fazia parte da vigararia do Alegrete.

**Ceará.**—Pelas leis provinciaes ns. 1.561, 1.579, 1.580 e 1.539 de 9 e 18 de Setembro de 1873 e 23 de Agosto de 1874 foram creadas as parochias do Divino Espirito Sancto da Morada Nova, N. S. da Conceição de S. Bento da Amon-tada, N. S. da Conceição da Serra de Baturité, S. Sebastião da Pedra Branca e S. Benedicto.

As parochias de S. Pedro do Crato e N. S. dos Remedios de Paracurú passaram, pelas leis provinciaes ns. 1.589 de 24 de Setembro de 1873 e 1.604 de 14 de Agosto de 1874, a denominar-se de Serra de S. Pedro e de N. S. do Livramento.

Foi supprimida a parochia de Jesus, Maria e José de Marrecas.

**Diamantina** (parte septentrional da provincia de Minas Geraes).—*Diamantina.*—Acha-se esta comarca ecclesiastica augmentada das parochias de N. S. das Mercês de Arassuahy, N. S. das Mercês do Mendanha, Espirito Sancto de Datas, S. Francisco de Assis de Paraúna, S. Francisco de Assis da Diamantina, N. S. do Patrocinio do Serro e S. Miguel e Almas; as duas ultimas transferidas da vigararia foranea da Conceição e as demais foram ultimamente creadas, sendo as tres primeiras pelas leis provinciaes ns. 1.997 e 1.999 de 14 de Novembro de 1873 e as duas seguintes pelas leis ns. 2.041 e 2.042 de 1 de Dezembro do referido anno.

*Conceição.*—Passaram desta para a vigararia foranea de Diamantina as parochias de N. S. do Patrocinio do Serro e S. Miguel e Almas.

*Paracati.*—A lei n. 1.993 de 13 de Novembro de 1873 creou a parochia do Rio Preto e supprimio a de Sanct'Anna da Catinga.

*Januaria.*—Conta mais a parochia de S. Sebastião das Lages, creada pela lei n. 1.996 de 14 de Novembro de 1873.

Perdeu a parochia de Sanct'Anna de Contendas, que hoje faz parte da comarca de Montes Claros.

*Montes Claros.*—Acha-se encorporada a esta vigararia a parochia que foi desligada da Januaria.

O estudo de cada um dos quadros parciaes nos fornece os seguintes dados estatísticos :

A diocese archiepiscopal ou arcebispado de S. Salvador comprehende as provincias da Bahia e Sergipe, com um territorio de 705.497,76 kilometros quadrados e uma população de 1.444.448 habitantes ; divide-se em 1 vigararia geral e 21 foraneas, com 203 parochias e 1 curato.

A média da população de cada parochia ou curato é de 7.081 habitantes e a do territorio para cada parochia é de 3458,32 kilometros quadrados.

A diocese episcopal ou bispado do Rio de Janeiro comprehende as provincias do Rio de Janeiro, Espirito Sancto, Sancta Catharina e parte oriental da de Minas Geraes, com um territorio de 416.999,88 kilometros quadrados e uma população de 1.311.413 habitantes ; divide-se em 1 vigararia geral e 28 foraneas, com 230 parochias e 3 curatos.

A média da população de cada parochia ou curato é de 5.628 habitantes e a do territorio para cada parochia é de 1.789,70 kilometros quadrados.

A diocese episcopal ou bispado de Olinda comprehende as provincias de Pernambuco, Alagóas, Parahyba e Rio Grande do Norte, com um territorio de 572.509,08 kilometros quadrados e uma população de 1.786.084 habitantes ; conta 1 vigararia geral, com 170 parochias e 1 curato.

A média da população de cada parochia ou curato é de 10.445 habitantes e a do territorio para cada parochia é de 3.348,01 kilometros quadrados.

A diocese episcopal ou bispado do Maranhão comprehende a provincia do mesmo nome e a do Piahy, com um territorio de 980.100 kilometros quadrados e uma população de 561.262 habitantes ; divide-se em 2 vigararias geraes e 27 foraneas, com 84 parochias.

A média da população de cada parochia é de 6.682 habitantes e a do territorio para cada parochia é de 11.668 kilometros quadrados.

A diocese episcopal ou bispado do Pará comprehende a provincia do mesmo nome e a do Amazonas, com um territorio de 4.630.428 kilometros quadrados e uma população 317.431 habitantes; divide-se em 3 vigararias geraes e 15 foraneas, com 100 parochias.

A média da população de cada parochia é de 3.174 habitantes e a do territorio para cada parochia é de 46.304 kilometros quadrados.

A diocese episcopal ou bispado de S. Paulo comprehende as provincias de S. Paulo e Paraná e a parte meridional da de Minas, com um territorio de 784.080 kilometros quadrados e uma população de 1.157.785 habitantes; divide-se em 1 vigararia geral e 48 foraneas, com 223 parochias e 2 curatos.

A média da população de cada parochia ou curato é de 5.146 habitantes e a do territorio para cada parochia é de 3.485 kilometros quadrados.

A diocese episcopal ou bispado de Marianna comprehende a parte central da provincia de Minas Geraes, com um territorio de 361.548 kilometros quadrados e uma população de 1.185.712 habitantes; divide-se em 1 vigararia geral e 25 foraneas, com 233 parochias e 2 curatos.

A média da população de cada parochia ou curato é de 5.046 habitantes e a do territorio para cada parochia é de 1.539 kilometros quadrados.

A diocese episcopal ou bispado de Goyaz comprehende a provincia do mesmo nome e a parte occidental da de Minas Geraes, com um territorio de 1.176.120 kilometros quadrados e uma população de 318.139 habitantes; divide-se em 5 vigararias geraes e 20 foraneas, com 84 parochias.

A média da população de cada parochia é de 3.787 habitantes e a do territorio para cada parochia de 14.001 kilometros quadrados.

A diocese episcopal ou bispado de Cuyabá comprehende apenas a provincia de Mato Grosso, com um territorio de 2.185.623 kilometros quadrados e uma população de 60.417 habitantes; divide-se em 1 vigararia geral e 6 foraneas, com 16 parochias.

A média da população de cada parochia é de 3.776 habitantes e a do territorio de cada parochia é de 136.601 kilometros quadrados.

A diocese episcopal ou bispado de S. Pedro comprehende a provincia de S. Pedro do Rio Grande do Sul, com um territorio de 357.366,24 kilometros quadrados e uma população de 430.878 habitantes; divide-se em 1 vigararia geral e 38 foraneas, com 76 parochias e 10 curatos.

A média da população de cada parochia ou curato é de 5.010 habitantes e a do territorio de cada parochia é de 4.155,42 kilometros quadrados.



A diocese episcopal ou bispado do Ceará comprehende apenas a provincia deste nome, com um territorio de 157.992,2 kilometros quadrados e uma população de 721.686 habitantes; divide-se em 1 vigararia geral e 61 parochias.

A média da população de cada parochia é de 11.830 habitantes e a do territorio para cada parochia é de 2.590,03 kilometros quadrados.

A diocese episcopal ou bispado de Diamantina comprehende a parte septentrional da provincia de Minas Geraes, com um territorio de 348.480 kilometros quadrados e uma população de 404.932 habitantes; divide-se em 1 vigararia geral e 8 foraneas, com 73 parochias.

A média da população de cada parochia é de 5.347 habitantes e a do territorio para cada parochia é de 4.474 kilometros quadrados.

Por esse estudo vemos que o Imperio acha-se dividido em 12 dioceses, sendo uma archiepiscopal, metropolitana primacial e as demais episcopaes e suffraganeas, occupando um territorio de 12.676.744,08 kilometros quadrados e comprehendendo uma população (até hoje apurada) de 9.700.187 habitantes; essas dioceses contam 19 vigararias geraes, 236 foraneas ou comarcas ecclesiasticas, 1.553 parochias e 19 curatos.

A média da população das parochias e curatos é de 6.171 habitantes e a do territorio é de 8.064,09 kilometros quadrados.

# Diocese de S. Salvador

## Arcebispo da Bahia

PROVINCIA	Vigarrarias		NUMEROS	Nomes		Datas de suas creações	Observações
	GERAES	FORANEAS		DAS PAROCHIAS	DOS CURATOS		
Bahia					S. Salvador.	1552, pelo bispo D. Pedro Fernandes Sardinha.	
			1	S. Pedro Velho.....		1679, pelo arcebispo D. Gaspar Barata de Mendonça.	
			2	SS. Sacramento e Santa Anna.....		Alvará de 20 de Julho de 1679.	
			3	N. S. da Conceição da Praia.....		1623, pelo bispo D. Marcos Teixeira.	
			4	SS. Sacramento do Pilar..		1720, pelo arcebispo D. Sebastião Monteiro.	
			5	SS. Sacramento da Rua do Passo.....		1718, pelo arcebispo D. Sebastião Monteiro.	
			6	Santo Antonio Além do Carmo.....		1648, pelo bispo D. Pedro da Silva Sampaio.	
			7	N. S. da Victoria.....		1549, pelo bispo D. Pedro Fernandes Sardinha.	
			8	N. S. das Brotas.....		1718, pelo arcebispo D. Sebastião Monteiro.	
			9	N. S. da Penha de Itapagipe.....		1760, pelo arcebispo D. José Botelho de Mattos.	
			10	N. S. dos Mares.....		Lei provincial de 6 de Maio de 1870.	
			11	N. S. da Conceição de Itapuan.....		Já se achava creada em 1608.	
			12	Divino Espirito-Santo do Abrantes.....		Idem em 1783.	
			13	S. Bento do Monte Gordo.		Alvará de 9 de Setembro de 1816.	
			14	Senhor do Bom Fim da Matia de S. João.....		Não consta.	
			15	S. Pedro do Assu da Torre.		Idem.	
			16	S. Miguel de Cotegipe...		Já se achava creada em 1608.	
			17	Sant'Anna do Catú.....		Não consta.	
			18	S. Bartholomeo de Pirajá.		Já se achava creada em 1608.	
		Capital...	19	Sant'Anna da Ilha de Maré.		Resolução de 19 de Julho de 1832.	
			20	N. S. da Piedade de Matuim.....		Já se achava creada em 1608.	
			21	N. S. da Encarnação de Passé.....		Idem.	
			22	N. S. do O' de Paripe....		Idem.	
			23	S. Sebastião das Cabeceiras do Passé.....		1718, pelo arcebispo D. Sebastião Monteiro.	
			24	Senhor Bom Jesus da Vera-Cruz de Itaparica.....		Já se achava creada em 1608.	
			25	SS. Sacramento de Itaparica.....		Alvará de 19 de Janeiro de 1815.	
			26	Santo Amaro do Catú....		1681, pelo arcebispo D. Gaspar Barata de Mendonça.	
			27	S. Gonçalo da Villa de S. Francisco.....		1696, pelo arcebispo D. João Franco de Oliveira.	
			28	N. S. da Madre de Deos do Boqueirão.....		Idem.	
			29	N. S. do Monte.....		Já se achava creada em 1608.	
			30	N. S. do Socorro do Reconcavo.....		Idem.	
			31	N. S. da Purificação de Santo Amaro.....		Idem.	
			32	N. S. do Rosario de Santo Amaro.....		Lei provincial de 29 de Abril de 1871.	
			33	N. S. da Oliveira dos Campinhos.....		1718, pelo arcebispo D. Sebastião Monteiro.	
			34	S. Pedro do Rio Fundo...		Idem.	
			35	N. S. dos Humildes.....		Lei provincial de 18 de Julho de 1859.	
			36	N. S. dos Remedios.....		Lei provincial de 18 de Maio de 1859.	
		37	Sant'Anna da Feira.....		1696, pelo arcebispo D. João Franco de Oliveira.		

PROVINCÍAS	Vigarrarias		NÚMEROS	Nomes		Datas de suas criações	Observações
	CERRADAS	FORANEAS		DAS PAROQUIAS	DOS CURATOS		
Bahia		Capital...	38	S. José de Itapororocas...		Lei provincial de 23 de Abril de 1864.	
			39	SS. Coração de Jesus do Pedrao.....		Lei provincial de 2 de Agosto de 1803. Lei provincial de 16 de Julho de 1859.	
			40	Senhor do Bom Fim.....		Lei provincial de 6 de Julho de 1859.	
			41	Santa Barbara.....		Lei provincial de 6 de Junho de 1853.	
			42	SS. Coração de Maria.....			
			43	N. S. da Purificação dos Campos.....		Lei provincial de 28 de Fevereiro de 1812.	
			44	N. S. da Conceição do Riachão de Jacuipe.....		Lei provincial de 25 de Maio de 1847.	
			45	N. S. da Conceição de Coité.....		Lei provincial de 9 de Maio de 1855. Não consta.	
			46	Sant'Anna do Camisão.....			
			47	N. S. da Conceição da Baixa Grande.....		Lei provincial de 26 de Abril de 1872.	
			48	N. S. do Bom Conselho da Serra Preta.....		Lei provincial de 15 de Outubro de 1867. Lei provincial de 18 de Maio de 1843. Não consta.	
			49	N. S. do Rosario do Orobó.			
			50	S. Estevão de Jacuipe.....			
			51	N. S. do Resgate das Umbranas.....		Lei provincial de 10 de Abril de 1843.	
			52	N. S. do Rosario da Cachoeira.....		1693, pelo arcebispo D. João Franco de Oliveira. Lei provincial de 25 de Maio de 1847. 1705, pelo arcebispo D. Sebastião Monteiro.	
			53	N. S. da Conceição da Feira			
			54	S. Pedro da Muritiba.....		Lei provincial de 15 de Outubro de 1857.	
			55	Senhor Deos Menino de S. Felix.....		Alvará de 22 de Janeiro de 1815.	
			56	N. S. do Bom Successo da Cruz das Almas.....		Lei provincial n. 1334 de 28 de Junho de 1873.	
			57	N. S. da Conceição do Curralinho.....		Lei provincial de 1 de Junho de 1868.	
			58	N. S. do Desterro do Outeiro Redondo.....		Lei provincial de 10 de Abril de 1843.	
			59	N. S. da Conceição da Tapera.....		1718, pelo arcebispo D. Sebastião Monteiro. Lei provincial de 1 de Junho de 1893.	
			60	S. João Baptista de Ouriçangas.....		1676. <i>Sede vacante.</i> 1718, pelo arcebispo D. Sebastião Monteiro.	
			61	Sant'Anna da Serrinha...			
			62	S. Bartholomeo de Maragogipe.....		Lei provincial de 23 de Março de 1873. Lei provincial de 16 de Abril de 1872.	
			63	S. Felipe de Maragogipe.....		1693, pelo arcebispo D. João Franco de Oliveira.	
			64	N. S. da Conceição do Almeida.....		Lei provincial de 8 de Abril de 1839.	
			65	Sant'Anna do Rio da Dona.			
			66	S. Gonçalo dos Campos...		Alvará de 7 de Novembro de 1816. Lei provincial de 1 de Julho de 1848.	
			67	N. S. da Ajuda do Bom Jardim.....			
			68	Divino Espirito-Santo de Inhambupe.....		Alvará de 7 de Novembro de 1816.	
			69	N. S. dos Prazeres.....			
			70	Jesus, Maria e José da Igreja Nova.....		Alvará de 7 de Novembro de 1816.	
			71	Senhor Deos Menino dos Araçás.....		Lei provincial de 21 de Junho de 1872.	
			72	Santo Antonio de Alagoinhas.....		Lei provincial de 17 de Junho de 1872.	
			73	N. S. da Ajuda de Jaguaripe.....		1695. <i>Sede vacante.</i> Lei provincial de 2 de Junho de 1810.	
74	Sant'Anna da Aldeia.....						
75	N. S. de Nazareth das Farinhas.....		Não consta.				
76	N. S. das Dôres da Nova Lage.....		Alvará de 21 de Novembro de 1823.				

PROVINCIA	Vigarrarias		NUMEROS	Nomes		Datas de suas creações	Observações
	GERAES	FORANEAS		DAS PAROCHIAS	DOS CURATOS		
Bahia	Capital...		77	Santo Antonio de Jesus...	.....	Lei provincial de 19 de Junho de 1832.	
			78	N. S. de Nazareth da Pedra Branca.....	.....	Já se achava creada em 1759.	
			79	N. S. do Bom Conselho da Amargosa.....	.....	Lei provincial de 30 de Junho de 1855.	
			80	S. Gonçalo e Senhor do Bom Fim da Estiva....	.....	Resolução de 19 de Julho de 1832.	
			81	N. S. da Madre de Deos de Pirajuhya.....	.....	1717, pelo arcebispo D. Sebastião Monteiro.	
			82	S. Thiago do Iguape.....	.....	Já se achava creada em 1608.	
			83	S. Domingos da Saubara.	.....	1696, pelo arcebispo D. João Franco de Oliveira.	
			1	N. S. da Saúde da Missão.	.....	1698, idem.	
			2	N. S. do Livramento do Barracão.....	.....	Lei provincial de 8 de Maio de 1855.	
			3	N. S. da Abbadia.....	.....	1718, pelo arcebispo D. Sebastião Monteiro.	
			4	N. S. da Conceição do Aporá.....	.....	Alvará de 16 de Janeiro de 1817.	
			5	N. S. da Conceição de Soure.....	.....	Carta de 8 de Maio de 1758.	
			6	N. S. do Amparo da Ribeira do Paó Grande....	.....	Lei provincial de 9 de Maio de 1848.	
			7	N. S. do Monte do Itapicuru da Praia.....	.....	1702, pelo arcebispo D. Sebastião Monteiro.	
	Bom Conselho...		1	S. João Baptista de Geremoabo.....	.....	1718, idem.	
			2	Santa Thereza do Pombal.	.....	Carta de 8 de Maio de 1758.	
			3	N. S. do Bom Conselho dos Montes do Boqueirão	.....	Alvará de 21 de Novembro de 1817.	
			4	Santo Antonio da Gloria do Curral dos Bois....	.....	Lei provincial de 8 de Abril de 1842.	
			5	N. S. da Conceição e SS. Coração de Jesus do Monte Santo.....	.....	Não consta.	
			6	Sant'Anna do Tucano....	.....	Idem.	
			7	N. Senhora do Patrocinio do Coité.....	.....	Lei provincial de 22 de Maio de 1871.	
			8	SS. Trindade de Massacará.....	.....	Lei provincial de 23 de Março de 1872.	
	Pilão Arcado....		1	Santo Antonio do Pilão Arcado.....	.....	Não consta.	
			2	S. José do Riacho da Casa Nova.....	.....	Lei provincial de 3 de Abril de 1873.	
	Joazeiro...		1	Santo Antonio do Capim Grosso.....	.....	1714, pelo arcebispo D. Sebastião Monteiro.	
			2	S. José da Barra do Santo Sé.....	.....	Não consta.	
			3	N. S. das Grotas do Joazeiro.....	.....	Lei provincial de 26 de Março de 1810.	
	S. Francisco...		1	S. Francisco das Chagas da Barra do Rio Grande.	.....	Não consta.	
			2	Sant'Anna do Angical....	.....	Idem.	
			3	Sant'Anna do Campo Largo.....	.....	Idem.	
			4	Santa Rita do Rio Preto...	.....	Idem.	
			5	Senhor do Bom Fim do Chique-Chique.....	.....	Idem.	

PROVINCIAS	Vigarrarias		NUMEROS	Nomes		Datas de suas creações	Observações
	GERAES	FORANEAS		DAS PAROCHIAS	DOS CURATOS		
Bahia		Urubú....	1	Santo Antonio do Urubú de Cima.....	.....	1718, pelo arcebispo D. Sebastião Monteiro.	
			2	N. S. da Gloria do Rio das Eguas.....	.....	Não consta.	
			3	Sant'Anna dos Brejos....	.....	Lei provincial de 2 de Maio de 1868.	
			4	S. José de Carinhonha...	.....	Não consta.	
			5	N. S. da Conceição de Macahubas.....	.....	Lei provincial de 19 de Maio de 1840.	
			6	N. S. das Brotas de Macahubas.....	.....	Lei provincial de 17 de Março de 1847.	
		Villa Nova da Rainha.	1	Santo Antonio de Jacobina.....	.....	1628, pelo arcebispo D. Gaspar Barata de Mendonça.	
			2	Senhor do Bom Fim da Villa Nova da Rainha...	.....	Alvará de 12 de Dezembro de 1812.	
			3	N. S. da Saúde de Jacobina.....	.....	Lei provincial de 1 de Junho de 1838.	
			4	Santo Antonio das Queimadas.....	.....	Lei provincial de 19 de Maio 1842.	
		Jacobina..	1	Santo Antonio da Freguezia Velha de Jacobina.....	.....	Lei provincial de 1 de Junho de 1838.	
			2	N. S. da Graça do Morro do Chapéo.....	.....	Idem.	
			3	N. S. da Conceição do Mundo Novo.....	.....	Lei provincial de 31 de Dezembro de 1857.	
			4	N. S. da Conceição do Gavião.....	.....	Idem.	
			5	N. S. das Dóres do Monte Alegre.....	.....	Lei provincial de 1 de Junho de 1838.	
			6	SS. Coração de Jesus do Riachão.....	.....	Idem.	
		Rio de Contas.....	1	Senhor Bom Jesus do Rio de Contas.....	.....	Lei provincial de 25 de Maio de 1842.	
			2	SS. Sacramento e Minas do Rio de Contas...	.....	Não consta.	
			3	N. S. do Carmo do Morro do Fogo.....	.....	Lei provincial de 29 de Maio de 1843.	
			4	S. João de Santa Izabel de Paraguassú.....	.....	Lei provincial de 17 de Maio de 1847.	
			5	N. S. da Graça de Maracás.	.....	Lei provincial de 25 de Maio de 1842.	
			6	S. Sebastião do Sincorá...	.....	Decreto de 3 de Novembro de 1783.	
			7	N. S. da Conceição dos Lenções.....	.....	Lei provincial de 18 de Dezembro de 1856.	
			8	N. S. do Allivio do Brejo Grande.....	.....	Lei provincial de 10 de Abril de 1862.	
	9		N. S. da Conceição do Campestra.....	.....	Lei provincial de 15 de Maio de 1863.		
	10		N. S. do Livramento do Rio de Contas.....	.....	Lei provincial de 16 de Março de 1868.		
	Caetitê...	1	Sant'Anna de Castitê.....	.....	1754.		
		2	N. S. do Rosario da Canabrava.....	.....	Lei provincial n. 1410 de 7 de Maio de 1874.....	Não foi ainda instituida e canonicamente.	
		3	N. S. do Rosario do Gentio.....	.....	Lei provincial de 10 de Novembro de 1849.		
		4	N. S. Mãe dos Homens do Monte Alto.....	.....	Lei provincial de 19 de Maio de 1840.		
		5	N. S. do Rosario do Riacho de Sant'Anna.....	.....	Lei provincial de 12 de Dezembro de 1861.		
		6	Senhor Bom Jesus dos Meiras.....	.....	Lei provincial de 19 de Junho de 1869.		

PROVINCÍAS	Vigararias		NÚMEROS	Nomes		Datas de suas criações	Observações
	GERAIS	FORANEAS		DAS PAROCHIAS	DOS CURATOS		
Bahia	Bôa Viagem....		1	N. S. da Bôa Viagem e Almas.....		Lei provincial de 16 de Dezembro de 1857.	
			2	Santo Antonio da Barra.....		Lei provincial de 19 de Maio de 1851.	
			3	N. S. da Victoria da Conquista.....		Lei provincial de 19 de Maio de 1840.	
			1	SS. Coração de Jesus de Valença.....		1801.	
			2	N. S. da Conceição do Guerém.....		Lei provincial de 23 de Maio de 1843.	
			3	N. S. do Rosario do Cayrú.		1610, pelo bispo D. Constantino Barradas.	
			4	Divino Espirito Santo da Velha Boipeba.....		1616, idem.	
			5	S. Braz de Taperoa.....		Lei provincial de 1 de Junho de 1838.	
			6	Senhor do Bom Fim da Nova Boipeba.....		Lei provincial de 25 de Junho de 1872.	
			7	Santo André do Santarem		Não consta.	
	8	N. S. da Conceição dos Cariry's.....		1720, pelo arcebispo D. Sebastião Monteiro.			
	9	S. Vicente Ferrer de Areia		Lei provincial de 15 de Abril de 1847.			
	10	Sant'Anna de Seraphy.....		Lei provincial de 12 de Junho de 1860.			
	1	S. Jorge dos Ilhéos.....		1556, pelo bispo D. Pedro Fernandes Sardinha.			
	2	S. Sebastião de Marahú..		1717, pelo arcebispo D. Sebastião Monteiro.			
	3	S. Miguel da Barra do Rio de Contas.....		1718, idem.			
	4	N. S. d'Assumpção de Camamu.....		1560, pelo bispo D. Pedro Leitão.			
	5	Santo Antonio da Barra de Una.....		Carta de 8 de Maio de 1758.			
	6	N. S. das Dôres de Igra-piuna.....		1801.			
	7	N. S. das Candêas de Barcellos.....		Carta de 8 de Maio de 1758.			
	1	N. S. do Carmo de Belmonte.....		Não consta.			
	2	S. Boaventura do Puxim de Cannavieiras.....		1718, pelo arcebispo D. Sebastião Monteiro.			
	3	Santa Cruz de Porto Seguro.....		Não consta.			
	4	Divino Espirito Santo da Villa Verde.....		Alvará de 2 de Dezembro de 1795.			
	5	N. S. da Pena de Porto Seguro.....		Alvará de 20 de Outubro de 1795.			
	6	S. João Baptista do Trancoso.....		1795.			
	1	N. S. da Purificação do Prado.....		Alvará de 20 de Outubro de 1795.			
	2	S. Bernardo de Alcobaça.		Lei provincial de 20 de Outubro de 1795.			
3	S.º Antonio de Caravellas		Alvará de 18 de Janeiro de 1755.				
4	N. S. da Conceição da Villa Viçosa.....		1748.				
5	S. José do Porto Alegre..		Alvará de 22 de Dezembro de 1795.				
1	N. S. da Conceição do Aracajú.....		1718, pelo arcebispo D. Sebastião Monteiro.				
2	N. S. do Socorro de Cotinguiba.....		Lei provincial de 9 de Julho de 1864.				
3	N. S. da Victoria de S. Christovão.....		1617, pelo bispo D. Constantino Barradas.				
4	N. S. da Ajuda de Itaporanga.....		Lei provincial de 30 de Janeiro de 1845.				

PROVINCÍAS	Vigarrarias		NÚMEROS	Nomes		Datas de suas creações.	Observações	
	GERAES	FORANEAS		DAS PAROCHIAS				
				DOS CURATOS				
Sergipe	2ª Comarca		1	SS. Coração de Jesus de Larangeiras.....	.....	Lei provincial de 6 de Fevereiro de 1835.		
			2	Senhor dos Passos de Maroim .....	.....	Lei provincial de 21 de Janeiro de 1837.		
			3	N. S. do Rosario do Catete.....	.....	Decreto de 12 de Outubro de 1831. Carta de 3 de Novembro de 1783. Lei provincial de 31 de Maio de 1838.		
			4	Santo Amaro das Grotas.....	.....	Lei provincial de 21 de Junho de 1854.		
			5	N. S. Divina Pastora.....	.....	Alvará de 9 de Fevereiro de 1813. Lei provincial de 28 de Abril de 1858.		
			6	N. S. da Saúde de Japarutuba .....	.....	1700, pelo arcebispo D. João Franco de Oliveira.		
			7	N. S. da Purificação da Capella.....	.....	Lei provincial n. 946 de 6 de Maio de 1872.		
			8	N. S. das Dóres.....	.....	Lei provincial de 6 de Fevereiro de 1835		
			9	Jesus, Maria e José do Pé do Banco.....	.....	1700, pelo arcebispo D. João Franco de Oliveira.		
			10	N. S. da Conceição do Riachuelo .....	.....	Lei provincial n. 417 de 24 de Abril de 1855. Lei provincial n. 836 de 21 de Março de 1870.		
	3ª Comarca			1	Sant'Anna de Simão Dias.....	.....	Lei provincial de 6 de Fevereiro de 1835	
				2	Santo Antonio e Almas de Itabaiana .....	.....	1700, pelo arcebispo D. João Franco de Oliveira.	
				3	N. S. da Boa Hora do Campo do Brito.....	.....	Lei provincial de 30 de Janeiro de 1845.	
				4	N. S. da Piedade do Lagarto .....	.....	1703, pelo arcebispo D. Sebastião Monteiro.	
				5	Sant'Anna do Buquim.....	.....	Lei provincial n. 417 de 24 de Abril de 1855. Lei provincial n. 836 de 21 de Março de 1870.	
				6	N. S. do Amparo do Riachão .....	.....	Lei provincial de 23 de Abril de 1855.	
	4ª Comarca			1	Santo Antonio da Villa Nova.....	.....	1682, pelo arcebispo D. Gaspar Barata de Mendonça. 1718, pelo arcebispo D. Sebastião Monteiro.	
				2	Santo Antonio de Propriá.....	.....	Lei provincial n. 930 de 11 de Abril de 1872.	
				3	Sant'Anna do Aquidaban.....	.....	Lei provincial de 6 de Fevereiro de 1835 Decreto de 16 de Agosto de 1832. Lei provincial n. 841 de 23 de Março de 1870.	
				4	S. Felix de Pacatuba.....	.....	Lei provincial de 6 de Fevereiro de 1835	
				5	N. S. da Conceição da Ilha do Ouro.....	.....	Decreto de 25 de Outubro de 1831. 1629, pelo arcebispo D. João Franco de Oliveira.	
	5ª Comarca			1	N. S. de Guadalupe da Estancia.....	.....	Lei provincial de 8 de Junho de 1864. Lei provincial n. 815 de 30 de Abril de 1868.	
				2	Santa Luzia do Rio Real.....	.....	Lei provincial n. 65 de 6 de Março de 1841. Lei provincial n. 852 de 9 de Abril de 1869.	
				3	N. S. da Conceição do Arauá.....	.....	Lei provincial de 6 de Fevereiro de 1835	
				4	Santo Antonio dos Campinhos.....	.....	Lei provincial de 6 de Fevereiro de 1835	
				5	N. S. da Conceição de Itabaianinha.....	.....	Não consta.	
				6	N. S. da Imperatriz dos Campos do Rio Real.....	.....	Idem.	
				7	N. S. do Soccorro do Gerú.....	.....		

# Diocese de S. Sebastião

PROVINCIAS	Vigarrarias		NUMEROS	Nomes		Datas de suas creações	Observações		
	GERAES	FORANEAS		DAS PAROCHIAS				DOS CURATOS	
Município Neutro	Unica				N. S. do Carmo da Capella Imperial.....				
				1	SS. Sacramento.....		Elevada á cathedral pelo alvará de 15 de Junho de 1808. Creada em 13 de Junho de 1826 pela bulla do Papa Leão XII <i>Studium paterni affectus</i> .		
				2	N. S. da Candelaria.....		Acredita-se que fóra elevada a parochia em 1634. (Pizarro.) Reedificada em 1775, em parte concluida e sagrada em 1811.		
				3	S. José.....		Ordem regia de 7 de Novembro de 1749.		
				4	Santa Rita.....		Alvará de 30 de Janeiro de 1751.		
				5	Sant'Anna.....		Alvará de 15 de Dezembro de 1814.		
				6	Santo Antonio dos Pobres.		Decreto de 10 de Dezembro de 1834.		
				7	S. Francisco Xavier do Engenho Velho.....		Alvará de 22 de Dezembro de 1795.		
				8	N. S. da Conceição do Engenho Novo.....		Decreto n. 2395 de 2 de Agosto de 1873		
				9	Divino Espirito Santo.....		Decreto n. 1255 de 8 de Julho de 1865.		
				10	S. Christovão.....		Decreto n. 865 de 9 de Agosto de 1855.		
				11	N. S. da Gloria.....		Decreto de 30 de Outubro de 1834.		
				12	S. João Baptista da Lagôa.		Alvará de 13 de Maio de 1810.		
				13	N. S. da Conceição da Gavea.....		Decreto n. 2297 de 18 de Junho de 1873.		
				14	S. Thiago de Inhatma.....		Alvará de 27 de Janeiro de 1743.		
				15	N. S. do Loreto de Jacarapaguá.....		Alvará de 1664.		
				16	N. S. da Apresentação de Irajá.....		Alvará de 10 de Fevereiro de 1617.		
				17	N. S. do Desterro de Campo Grande.....		Alvará de 12 de Janeiro de 1757.		
				18	S. Salvador do Mundo da Guaratiba.....	Santa Cruz.	Alvará de 12 de Janeiro de 1755.		
		Rio de Janeiro	Unica			19	N. S. da Ajuda da Ilha do Governador.....		Idem.
				20	Senhor Bom Jesus do Monte de Paqueta.....		Decreto de 4 de Agosto de 1810.		
				1	N. S. da Piedade de Iguassú		Alvará de 27 de Janeiro de 1755.		
				2	Santo Antonio de Jacutinga		Alvará de 24 de Janeiro de 1755.		
				3	S. João de Merety.....		Alvará de 26 de Fevereiro de 1647.		
				4	N. S. da Conceição de Marapicú.....		Alvará de 4 de Fevereiro de 1759.		
				5	N. S. do Pilar.....		Alvará de 18 de Janeiro de 1698.		
				6	N. S. da Piedade de Inhomirim.....		Alvará de 12 de Abril de 1698.		
				7	N. S. da Guia do Pacopyba.....		Alvará de 14 de Dezembro de 1755.		
				8	S. Nicoláo de Suruhy.....		Alvará de 11 de Janeiro de 1755.		
				9	N. S. da Piedade de Magé..		Alvará de 18 de Janeiro de 1696.		
				10	N. S. da Ajuda de Guapymirim.....		Alvará de 15 de Janeiro de 1755.		
				11	Santo Antonio de Sá de Macacú.....		Alvará de 10 de Fevereiro de 1647.		
				12	S. José da Boa Morte.....		Resolução de 7 de Agosto de 1834.		
				13	Sant'Anna de Macacú.....		Lei provincial n. 517 de 4 de Maio de 1850.		
				14	N. S. da Conceição do Rio Bonito.....		Alvará de 22 de Dezembro de 1765.		
				15	N. S. da Conceição da Boa Esperança.....		Lei provincial n. 955 de 17 de Setembro de 1837.		
		16	S. João Baptista de Itaborahy.....		Alvará de 18 de Janeiro de 1766.				
		17	N. S. do Amparo de Correntezas.....		Lei provincial n. 343 de 6 de Junho de 1814.				



PROVINCIA	Vigarrarias		NUMEROS	Nomes		Datas de suas creações	Observações	
	GERAES	FORANEAS		DAS PAROCHIAS	DOS CURATOS			
Rio de Janeiro	Unica		18	N. S. da Conceição do Porto das Caixas.....	N.S.da Conceição dos Gaviões..	Lei provincial n. 1181 de 28 de Julho de 1860.		
			19	N. S. do Desterro de Itambuy.....		Lei provincial n. 912 de 30 de Outubro de 1856.		
			20	N. S. do Amparo de Mariçá.		Lei provincial n. 188 de 4 de Maio de 1840.		
			21	S. João Baptista de Nittherohy.....		Alvará de 12 de Janeiro de 1755.		
			22	N. S. da Conceição de Jurujuba.....		Alvará de 1696.		
			23	S. Gonçalo.....		Lei provincial n. 208 de 23 de Maio de 1840.		
			24	S. Sebastião de Itaipú....		Alvará de 10 de Fevereiro de 1647.		
			25	S. Lourenço.....		Alvará de 12 de Janeiro de 1755.		
			26	N. S. da Conceição de Cordeiros.....		Alvará de 1768.		
			27	S. Pedro d'Alcantara de Petropolis.....		Lei provincial n. 311 de 4 de Abril de 1844.		
			28	Santo Antonio de Thero-sopolis.....		Lei provincial n. 961 de 27 de Setembro de 1857.		
			1	S. Francisco Xavier de Itaguahy.....		Lei provincial n. 829 de 25 de Outubro 1855.		
			2	S. Pedro e S. Paulo do Ribeirão das Lages....		Ordem regia de 22 de Dezembro de 1795		
			3	N. S. da Conceição do Bananal.....		Lei provincial n. 77 de 29 de Dezembro de 1836.		
			1	N. S. da Guia de Mangaratiba.....		Lei provincial n. 549 de 30 de Agosto de 1851.		
			2	Sant'Anna de Itacurussá..		Provisão de 16 de Janeiro de 1764.		
			3	N. S. da Conceição de Jacarehy.....		Lei provincial n. 63 de 17 de Dezembro de 1836.		
			1	N. S. da Conceição de Angra dos Reis.....		Lei provincial n. 1099 de 21 de Janeiro de 1859.		
			2	Sant'Anna da Ilha Grande.		Alvará de 1608.		
			3	N. S. da Conceição da Ribeira.....		Creada em 1618 e ordem episcopal de 8 de Janeiro de 1803.		
			4	SS. Trindade de Jacuecanga.....		Alvará de 12 de Julho de 1824.		
			5	N. S. da Conceição de Mambucaba.....		Lei provincial n. 864 de 10 de Setembro de 1856.		
			1	N. S. dos Remedios de Paraty.....		Ordem regia de 1808.		
			2	N. S. da Conceição de Paraty-mirim.....		Carta regia de 23 de Fevereiro de 1667.		
			1	S. João Marcos.....		Lei provincial de 1836.		
			2	S. José do Bom Jardim...		Alvará de 12 de Janeiro de 1830.		
			3	N. S. da Piedade do Rio Claro.....		Lei provincial n. 519 de 4 de Maio de 1850.		
			4	N. S. da Conceição do Passa Tres.....		Lei provincial n. 1969 de 29 de Novembro de 1873.		
		5	Santo Antonio de Capivary.....		Lei provincial n. 152 de 7 de Maio de 1839			
							Lei provincial n. 374 de 7 de Maio de 1846	
							Lei provincial n. 270 de 8 de Maio de 1842.	

PROVINCIA	Vigarrarias		NUMEROS	Nomes		Datas de suas creações	Observações
	GERAES	FORANEAS		DAS PAROCHIAS	DOS CURATOS		
Rio de Janeiro	Unica	Rezende...	1	N. S. da Conceição de Rezende.....		Alvará de 1756.	
			2	S. José do Campo Bello...		Lei provincial n. 272 de 9 de Maio de 1842.	
			3	Senhor Bom Jesus do Ribeirão de Sant'Anna....		Lei provincial n. 281 de 23 de Março de 1843.	
			4	S. Vicente Ferrer.....		Lei provincial n. 278 de 19 de Maio de 1843.	
			5	Santo Antonio da Vargem Grande.....		Lei provincial n. 915 de 30 de Outubro de 1856.	
		Barra Mansa.....	1	S. Sebastião da Barra Mansa.....		Lei provincial n. 170 de 15 de Maio de 1839.	
			2	Divino Espirito Santo da Barra Mansa.....		Lei provincial n. 308 de 29 de Março de 1844.	
			3	N. S. do Rosario dos Quatis.		Lei provincial n. 549 de 30 de Agosto de 1851.	
			4	Patriarcha S. Joaquim....		Lei provincial n. 573 de 9 de Outubro de 1851.	
			5	N. S. do Amparo da Barra Mansa.....		Lei provincial n. 308 de 29 de Março de 1844.	
		Pirahy.....	1	Sant'Anna do Pirahy.....		Lei provincial n. 96 de 1827.	
			2	S. João Baptista do Arrozal.....		Lei provincial n. 141 de 12 de Abril de 1839.	
			3	N. S. das Dôres do Pirahy.		Lei provincial n. 307 de 28 de Março 1844.	
			4	S. José do Turvo.....		Decreto n. 802 de 23 de Setembro de 1855.	
		Valença...	1	N. S. da Gloria.....		Carta regia de 19 de Agosto de 1807.	
			2	Santa Thereza.....		Lei provincial n. 814 de 6 de Outubro de 1855.	
			3	Santo Antonio do Rio Bonito.....		Lei provincial n. 136 de 19 de Março de 1839.	
			4	N. S. da Piedade das Ipiabas.....		Lei provincial n. 603 de 27 de Setembro de 1852.	
			5	Santa Izabel do Rio Preto.		Lei provincial n. 573 de 9 de Outubro de 1851.	
		Vassouras	1	N. S. da Conceição.....		Lei provincial n. 108 de 23 de Dezembro de 1857.	
			2	N. S. da Conceição do Paty do Alferes.....		Alvará de 11 de Janeiro de 1755.	
			3	Sacra Familia do Tinguá.		Alvará de 12 de Janeiro de 1755.	
			4	Santa Cruz dos Mendes...		Lei provincial n. 808 de 29 de Setembro de 1855.	
			5	S. Sebastião dos Ferreiros.		Lei provincial n. 1237 de 13 de Dezembro de 1864.	
			6	Sant'Anna das Palmeiras.		Lei provincial n. 813 de 6 de Outubro de 1856.	
Parahyba do Sul..	1	S. Pedro e S. Paulo.....		Alvará de 2 de Janeiro de 1756,			
	2	Santo Antonio da Encruzilhada.....		Lei provincial n. 830 de 25 de Outubro de 1853.			
	3	N. S. da Conceição da Bemposta.....		Lei provincial n. 811 de 6 de Outubro de 1855.			
	4	Sant'Anna de Cebolas....		Lei provincial n. 153 de 7 de Maio de 1839.			
	5	S. José do Rio Preto.....		Alvará de 28 de Novembro de 1845.			

PROVINCIA	Vigarrarias		NUMEROS	Nomes		Datas de suas creações	Observações	
	GERAES	FORANEAS		DAS PAROCHIAS	DOS CURATOS			
Rio de Janeiro	Unica	Apparecida	1	N. S. da Conceição da Apparecida .....	.....	Lei provincial n. 262 de 26 de Abril de 1842.		
			2	Santo Antonio da Sapucaia. ....	.....	Lei provincial n. 1600 de 16 de Novembro de 1871.		
		Cantagallo	1	SS. Sacramento.....	.....	Alvará de 9 de Outubro de 1806.	Lei provincial n. 369 de 25 de Abril de 1846.	
			2	N. S. do Carmo.....	.....	.....	.....	
			3	N. S. da Conceição das Duas Barras.....	.....	Lei provincial n. 902 de 24 de Outubro de 1856.	Lei provincial n. 272 de 9 de Maio de 1842.	
		Santa Maria Magdalena	4	Santa Rita do Rio Negro. ....	.....	.....	.....	
			5	N. S. da Conceição do Paquequer .....	.....	Lei provincial n. 291 de 31 de Maio de 1843.	.....	
			1	Santa Maria Magdalena..	.....	Lei provincial n. 802 de 28 de Setembro de 1855.	Idem.	
		Nova Friburgo...	2	S. Sebastião do Alto.....	.....	Lei provincial n. 400 de 20 de Maio de 1846.	.....	
			3	S. Francisco de Paula.....	.....	.....	.....	
			1	S. João Baptista de Nova Friburgo.....	.....	Resolução de 3 de Janeiro de 1820.	Lei provincial n. 939 de 13 de Outubro de 1857.	
		Araruama	2	S. José do Ribeirão.....	.....	Lei provincial n. 1270 de 26 de Dezembro de 1862.	.....	
			3	N. S. da Conceição do Ribeirão da Sebastianna..	.....	.....	.....	
			1	S. Sebastião de Araruama. ....	.....	Alvará de Janeiro de 1799.	Provisão de Outubro de 1810.	
		Cabo Frio	2	N. S. da Lapa de Capivary. ....	.....	.....	.....	
			3	N. S. de Nazareth de Squarema.....	.....	Alvará de 12 de Janeiro de 1755.	.....	
			1	N. S. d'Assumpção de Cabo Frio.....	.....	Alvará de 1678	Alvará de 22 de Novembro de 1795.	Lei provincial n. 977 de 13 de Outubro de 1857.
		Macahé...	2	S. Pedro da Aldeia.....	.....	.....	.....	
			3	S. Vicente de Paula.....	.....	.....	.....	
			1	S. João Baptista de Macahé	.....	Alvará de 6 de Maio de 1815.	.....	
			2	N. S. da Conceição do Arraial dos Frades.	.....	.....	Lei provincial n. 937 de 15 de Outubro de 1857.	Creada em 1863.
			3	S. José do Barreto.....	.....	.....	.....	
		Campos...	4	N. S. das Neves.....	.....	.....	.....	
			5	N. S. do Desterro de Quissaman .....	.....	Alvará de 12 de Janeiro de 1755.	.....	
			6	N. S. da Conceição de Carapibus.....	.....	Lei provincial n. 272 de 9 de Maio de 1842.	.....	
		Campos...	7	N. S. da Conceição de Macabú.....	.....	Lei provincial n. 812 de 6 de Outubro de 1855.	.....	
			8	Sacra Familia da Barra de S. João.....	.....	Creada em 1800.	.....	
			1	S. Salvador de Campos...	.....	Alvará de 1655.	.....	
			2	Santo Antonio dos Guarulhos.....	.....	Alvará de 3 de Janeiro de 1735, confirmada em 1808.	.....	
			3	N. S. da Conceição do Travessão .....	.....	Lei provincial n. 1937 de 6 de Novembro de 1873.	Idem.	
		4	S. Antonio das Cachoeiras	.....	Alvará de 5 de Fevereiro de 1811.			
		5	S. Sebastião.....	.....	.....			

PROVINCIA	Vigararias		NUMEROS	Nomes		Datas de suas creações	Observações			
	CEREAES	FORANEAS		DAS PAROCHIAS	DOS CURATOS					
Rio de Janeiro	Unica	Campos...	6	S. Gonçalo.....	.....	Alvará de 11 de Setembro de 1763, confirmada pelo alvará de 20 de Outubro de 1795 e carta regia de 11 de Novembro de 1797.				
			7	N. S. das Dóres de Macabú.....	.....	Lei provincial n. 961 de 2 de Outubro de 1857.				
			8	Santa Rita da Lagôa de Cima.....	.....	Lei provincial n. 272 de 9 de Maio de 1842.				
			9	N. S. da Penha do Morro do Côco.....	.....	Lei provincial n. 1225 de 21 de Novembro de 1861.				
			10	S. Fidelis de Sigmaringa.....	.....	Lei provincial n. 177 de 2 de Abril de 1840.				
			11	S. José de Leonissa.....	.....	Lei provincial n. 500 de 21 de Março de 1850.				
			12	N. S. da Conceição da Ponte Nova.....	.....	Lei provincial n. 293 de 1 de Janeiro de 1843 e lei provincial n. 955 de 17 de Outubro de 1857.				
			13	S. Francisco de Paula da Barra Secca.....	.....	Lei provincial de 15 de Novembro de 1856.				
			14	S. João Baptista da Barra.....	.....	Alvará de 1644.				
			15	S. Luiz Gonzaga.....	.....	Lei provincial n. 2006 de 8 de Maio de 1874.				
			16	N. S. do Amparo do Tahy.....	.....	Lei provincial n. 1951 de 20 de Novembro de 1873.				
			17	S. Sebastião de Itabapoanna.....	.....	Lei provincial n. 989 de 15 de Outubro de 1859.				
			18	Senhor Bom Jesus de Itabapoanna.....	.....	Lei provincial n. 1261 de 1862.				
			19	Santo Antonio de Padua.....	.....	Lei provincial n. 293 de 1 de Junho de 1843.				
			Minaes Geraes (Parte oriental)	Unica	Carangola	1	Senhor Bom Jesus do Monte Verde.....	.....	Lei provincial n. 1309 de 4 de Novembro de 1861.	
						2	N. S. da Piedade da Lage.....	.....	Lei provincial n. 1235 de 21 de Novembro de 1861.	
						3	N. S. da Natividade de Carangola.....	.....	Lei provincial de 1859.	
						4	S. Benedicto.....	.....		
						1	S. Sebastião da Leopoldina.....	.....	Lei provincial n. 666 de 27 de Abril de 1854.	
2	S. José d'Alem Parahyba.....	.....								
3	S. Francisco de Assis do Capivara.....	.....				Lei provincial n. 1239 de 29 de Agosto de 1861.				
4	Sant'Anna do Pirapitinga.....	.....				Lei provincial n. 1240 de 29 de Agosto de 1861.				
5	N. S. da Madre de Deos do Angú.....	.....				Lei provincial n. 823 de 6 de Julho de 1857.				
6	N. S. da Piedade.....	.....				Lei provincial n. 2027 de 1 de Dezembro de 1873.				
Leopoldina.....	Unica		7	Senhor Bom Jesus do Rio Pardo.....	.....					
			8	Divino Espirito Santo do Empossado.....	.....	Lei provincial n. 2031 de 1 de Dezembro de 1873.				
			9	N. S. das Dóres do Monte Alegre.....	.....					
			10	N. S. da Conceição da Boa Vista.....	.....	Lei provincial n. 1992 de 19 de Julho de 1872.				

PROVINCIA	Vigarrarias		NUMEROS	Nomes		Datas de suas creações	Observações	
	GERAES	FORANEAS		DAS PAROCHIAS	DOS CURATOS			
Minas Geraes (Parte oriental)	Mar de Hespanha...		1	N. S. das Mercês do Mar de Hespanha.....	Santo Antonio do Aventureiro.	Lei provincial n. 545 de 1851.		
			2	Divino Espirito Santo do Mar de Hespanha.....		Lei provincial n. 2034 de 1 de Dezembro de 1873.		
			1	N. S. da Victoria.....		Collada antes de 1748.		
			2	N. S. do Rosario do Espirito Santo.....		Collada em 1750.		
			3	N. S. da Conceição da Serra.....		Carta regia de 21 de Maio de 1752.		
			4	S. João de Cariacica.....		Lei provincial de 16 de Dezembro de 1857		
			5	N. S. da Conceição de Vianna.....		Alyará de 1795, e lei provincial de 30 de Dezembro de 1877		
			6	Santa Izabel.....		Lei provincial n. 21 de 20 de Novembro de 1859.....	Ainda não foi canonicamente instituida.	
			7	S. João de Cerapina.....		Lei provincial n. 5 de 16 de Dezembro 1857.		
			Arciprestado do Espirito Santo		8	S. José do Queimado.....		Lei provincial n. 9 de 27 de Julho de 1846.
	9	S. Pedro d'Alcantara do Rio Pardo.....				Lei provincial n. 10 de 14 de Junho de 1859.		
	10	Santos Reis Magos de Nova Almeida.....				Alvará de 12 de Novembro de 1757.		
	11	N. S. da Penha de Santa Cruz.....				Lei provincial n. 5 de 16 de Dezembro de 1837.		
	12	N. S. da Conceição de Lihares do Rio Doce.....				Decreto de 26 de Agosto de 1818.		
	13	S. Matheos.....				Carta regia de 23 de Março de 1751.		
	14	N. S. da Conceição da Barra de S. Matheos.....				Decreto de 11 de Agosto de 1831.		
	Espirito Santo	Unica	15	Santa Leopoldina.....		Lei provincial n. 27 de 17 de Julho de 1867		
16			S. Sebastião de Itaunas.....		Lei provincial n. 4 de 4 de Julho de 1861.			
17			S. Benedicto do Riacho.....		Lei provincial n. 25 de 9 de Dezembro de 1864.			
1			N. S. do Amparo de Itapemirim.....		Carta regia de 1771.			
2			S. Pedro do Cachoero.....		Lei provincial n. 11 de 16 de Julho de 1856.			
3			S. Pedro de Itabapoanna.....		Lei provincial n. 4 de 23 de Novembro de 1863.			
4			N. S. d'Assumpção de Benevente.....		Alvará de 1 de Janeiro de 1759.			
5			N. S. da Conceição de Guarapary.....		Carta regia de 11 de Janeiro de 1655.			
6			N. S. da Penha do Alegre.....		Lei provincial n. 330 de 23 de Julho de 1858.			
7			S. Miguel do Veado.....		Lei provincial n. 9 de 13 de Julho de 1866.....	Idem.		
8			S. José do Calçado.....		Lei provincial n. 11 de 16 de Novembro de 1871.....	Idem.		
9			N. S. da Conceição do Aldeamento Affonsino.....		Lei provincial n. 9 de 15 de Novembro de 1871.....	Idem.		
Santa Catharina			Arciprestado de Santa Catharina.	1	N. S. do Desterro.....		Alvará de 5 de Março de 1792.	
				2	S. Sebastião da Praia de Fóra.			
				3	N. S. da Lapa do Ribeirão		Alvará de 11 de Julho de 1809.	
				4	N. S. da Conceição da Lagôa		Provisão regia de 17 de Junho de 1750.	
				5	S. João Baptista do Rio Vermelho.....		Decreto de 11 de Agosto de 1831.	
	6	N. S. das Necessidades de Santo Antonio.....			Provisão episcopal de 23 de Outubro de 1831.			

PROVINCIA	Vigarrarias		NUMEROS	Nomes		Datas de suas creações	Observações
	GERAES	FORANEAS		DAS PAROCHIAS	DOS CURATOS		
Santa Catharina	Unica	Arciprestado de Santa Catharina.	7	Senhor Bom Jesus dos Affictos do Porto Bello....	.....	Alvará de 18 de Dezembro de 1824.	
			8	S. Sebastião da Foz das Tijucas Grandes.....	.....	Lei provincial n.271 de 4 de Maio de 1848	
			9	S. João Baptista do Alto Tijucas.....	.....	Lei provincial n.90 de 19 de Abril de 1838	
			10	S. Miguel da Terra Firme.	.....	Provisão de 8 de Fevereiro de 1752.	
			11	S. Pedro d'Alcantara.....	.....	Lei n. 194 de 13 de Abril de 1844.	
			12	S. José da Terra Firme...	.....	Provisão de 26 de Outubro de 1750.	
			13	N.S.da Piedade da Armação	.....	Lei n. 468 de 18 de Abril de 1859.	
			14	S. Pedro Apostolo do Alto Biguaçu.	.....		
			15	Santo Amaro do Cubatão.	.....	Lei provincial n.371 de 29 de Maio de 1834	
			16	Santa Izabel e Theresopolis	.....		
			17	N. S. do Rosario da Enseada do Brito.....	.....	Alvará de 1750.	
			18	S. Joaquim de Garopaba.	.....	Lei provincial de 9 de Dezembro de 1830	
			19	SS. Trindade Detraz do Morro.....	.....	Lei provincial n. 352 de 23 de Março 1853.	
			20	S. Francisco de Paula de Cannaveiras.....	.....	Alvará de 22 de Abril de 1750 e lei provincial n. 8 de 15 de Abril de 1835	
			21	S. Carlos Borromeu.....	.....	Lei provincial de 1866.	
			1	N. S. da Graça de S. Francisco.....	.....	Creada em 1656.	
			2	N. S. da Gloria do Sahy.	.....		
			3	Senhor Bom Jesus de Paraty	.....	Lei provincial n. 375 de 8 de Junho de 1858.	
			4	S. Francisco Xavier de Joinville.....	.....	Lei provincial n. 452 de 8 de Abril de 1838.	
			5	S. Pedro d'Alcantara e N. S. da Conceição da Barra Velha	.....		
	6	N.S.da Penha de Itapacoroy	.....	Lei provincial n. 109 de 23 de Março de 1839.			
	7	SS. Sacramento de Itajahy.	.....	Lei provincial de 12 de Agosto de 1833.			
	8	S. Luiz.....	.....	Lei provincial n. 693 de 31 de Julho de 1873.			
	9	S. Paulo.....	.....	Lei provincial n. 694 de 31 de Julho de 1873.			
	10	N. S. do Bom Sucesso do Cambritu.....	.....	Lei n. 292 de 16 de Abril de 1849.			
	11	S. Pedro Apostolo no Gaspar	.....	Lei provincial n.509 de 25 de Abril de 1861			
	1	Santo Antonio dos Anjos da Laguna.....	.....	Carta regia de 11 de Novembro de 1797			
	2	Sant'Anna de Villa Nova.	.....	Creada em 1811.			
	3	Sant'Anna do Mirim.....	.....	Resolução n. 413 de 28 de Abril de 1856			
	4	S. João Baptista de Imarohy	.....	Decreto n. 23 de 22 de Agosto de 1833.			
	5	Senhor Bom Jesus da Pescaria Brava.....	.....				
	6	N.S.da Piedade do Tubarão	.....	Lei provincial n.497 de 15 de Maio de 1857			
	7	N. S. Mãe dos Homens do Araranguá.....	.....	Lei n. 32 de 7 de Maio de 1848.			
	1	N. S. dos Prazeres de Lages	.....				
	2	N. S. da Conceição dos Curitibanos.....	.....	Lei provincial n. 535 de 22 de Março de 1864.			
3	S.ª Cecilia do Rio Correntes	.....	Lei provincial n.113 de 22 de Abril de 1874				
4	N. S. do Patrocinio de Bagaes.....	.....					
5	S. João de Campos Novos.	.....	Lei provincial n.420 de 10 de Maio de 1856				
6	S. Joaquim da Costa da Serra.	.....	Lei provincial n. 377 de 16 de Junho de 1854.				
7	N. S. do Amparo do Campo de Palmas.....	.....	Lei provincial n. 526 de 15 de Março de 1864.				
		Lages....					
		Laguna....					

# Diocese de Olinda

PROVINCÍAS	Vigarrarias		NÚMEROS	Nomes		Datas de suas criações	Observações		
	GERAENS	FORANEAS		DAS PAROCHIAS	DOS CURATOS				
Pernambuco	Unica				S. Salvador da Sé....	Alvará de 29 de Janeiro de 1737. Idem. Alvará de 30 de Março de 1772.			
				1	S. Pedro Martyr.....				
				2	S. Frei Pedro Gonçalves.				
				3	SS. Sacramento de Santo Antonio.....			Alvará de 25 de Agosto de 1789.	
				4	S. José do Recife.....			Lei provincial n. 133 de 2 de Maio de 1844.	
				5	SS. Sacramento da Boa Vista.....			Carta regia de 21 de Fevereiro de 1805.	
				6	N. S. da Paz dos Affogados			Lei provincial n. 38 de 6 de Maio de 1837.	
				7	N. S. da Saúde do Poço da Panella.....			Alvará de 6 de Junho de 1821.	
				8	N. S. do Rosario da Varzea.....			Lei provincial n. 173 de 20 de Novembro de 1846.	
				9	N. S. do Rosario de Muribeca.....			Alvará de 19 de Setembro de 1786.	
				10	N. S. dos Prazeres de Maranguape.....			Alvará de 17 de Janeiro de 1786.	
				11	Santos Cosme e Damião de Iguarassú.....			Alvará de 12 de Outubro de 1766.	
				12	N. S. da Conceição de Itamaracá.				
				13	S. Vicente.....			Lei provincial n. 581 de 30 de Abril de 1861.	
				14	N. S. das Dóres de Timbaúba.....			Lei provincial n. 1103 de 28 de Maio de 1873.	
				15	Jesus, Maria e José de Pacaça.....			Lei provincial n. 45 de 13 de Junho de 1837.	
				16	N. S. da Purificação e S. Gonçalo de Una.....			Alvará de 7 de Novembro de 1781.	
				17	S. José da Agonia de Agua Preta.....			Alvará de 16 de Junho de 1812.	
				18	S. José de Ingazeira.....			Lei provincial n. 1038 de 21 de Março de 1873.	
				19	N. S. da Conceição de Pajeú de Flores.....			Alvará de 11 de Setembro de 1783.	
				20	N. S. da Penha da Villa Bella.....			Lei provincial n. 52 de 18 de Abril de 1838.	
				21	S. José do Belmonte....			Lei provincial n. 1085 de 24 de Abril de 1873.	
				22	Senhor Bom Jesus dos Afflictos da Fazenda Grande			Alvará de 11 de Setembro de 1802.	
				23	N. S. da Saúde de Tacarati.			Alvará de 24 de Maio de 1808.	
				24	Senhor Bom Jesus dos Afflictos do Exú.....			Alvará de 3 de Dezembro de 1810.	
				25	S. Sebastião do Ouricury.			Lei provincial n. 125 de 30 de Abril de 1844.	
				26	N. S. d'Assumpção e S. Gonçalo de Cabrobó....			Alvará de 14 de Novembro de 1736.	
				27	Santa Maria da Boa Vista.			Alvará de 20 de Janeiro de 1787.	
				28	Santo Antonio do Salgueiro			Lei provincial n. 114 de 6 de Maio de 1843.	
				29	S. José do Brejo da Madre de Deos.....			Carta regia de 10 de Janeiro de 1805.	
				30	N. S. da Apresentação do Limoeiro.....			Carta regia de 10 de Junho de 1786.	
				31	N. S. da Conceição da Escada.....			Carta regia de 27 de Abril de 1786.	
				32	N. S. da Conceição da Alagôa de Baixo.....			Lei provincial n. 93 de 4 de Maio de 1842.	
				33	N. S. da Conceição de Aguas Bellas.....			Alvará de 26 de Janeiro de 1787.	
		34	Santo Antão da Victoria..			Alvará de 14 de Março de 1783.			

PROVINCIA	Vigarrarias		NUMEROS	Nomes		Datas de suas creações	Observações
	GERAES	FORANEAS		DAS PAROCHIAS	DOS CURATOS		
Pernambuco	Unica		35	N. S. da Conceição de Qui-papá.....		Lei provincial n. 432 de 23 de Junho de 1857.	
			36	S. Felix de Buique.....		Alvará de 11 de Dezembro de 1804.	
			37	Santo Antonio do Cabo...		Alvará de 17 de Setembro de 1777.	
			38	N. S. do O' do Altinho....		Lei provincial n. 45 de 12 de Junho de 1837.	
			39	S. Lourenço da Matta....		Alvará de 13 de Outubro de 1775.	
			40	N. S. da Conceição do Bonto.....		Lei provincial n. 65 de 12 de Abril de 1839.	
			41	S. Lourenço de Tijucupapo.....		Alvará de 16 de Dezembro de 1785.	
			42	S. Miguel de Barreiros....		Alvará de 26 de Maio de 1849.	
			43	Sant'Anna do Bom Jardim.....		Alvará de 16 de Agosto de 1800.	
			44	Santo Amaro de Jaboatão.....		Alvará de 20 de Março de 1764.	
			45	N. S. da Conceição de Serinhaem.....		Alvará de 26 de Junho de 1759.	
			46	N. S. da Conceição de Nazareth.....		Lei provincial n. 75 de 30 de Abril de 1839.	
			47	N. S. do O' de Ipojuca....		Alvará de 7 de Novembro de 1781.	
			48	Santo Amaro de Taquaratinga.....		Alvará de 27 de Agosto de 1812.	
			49	S. José dos Bezerras.....		Alvará de 30 de Outubro de 1806.	
			50	N. S. das Dóres de Caruarú.....			
			51	N. S. da Gloria de Goitá.....		Lei provincial n. 38 de 6 de Maio de 1837.	
			52	N. S. do O' de Goyanna.....		Lei provincial n. 461 de 2 de Maio de 1859.	
			53	N. S. do Rosario de Goyanna.....			
			54	N. S. do Desterro de Itambé.....		Decreto de 4 de Março de 1834.	
			55	N. S. da Conceição de S. José do Rio Formoso....		Lei provincial n. 85 de 4 de Maio de 1840.	
			56	Divino Espirito-Santo do Pao d'Alho.....		Alvará de 22 de Junho de 1804.	
			57	N. S. da Luz.....		Lei provincial de 12 de Março de 1851.	
			58	Santo Antonio de Tracunhaem.....		Alvará de 11 de Janeiro de 1782.	
			59	S. Caetano da Raposa....		Lei provincial n. 193 de 2 de Maio de 1844.	
			60	Sant'Anna do Gravatá....		Lei provincial n. 422 de 25 de Maio de 1857.	
			61	N. S. das Montanhas de Cimbres.....		Alvará de 27 de Abril de 1786.	
			62	Santo Antonio de Garanhuns.....		Alvará de 16 de Agosto de 1800.	
			63	Senhor Bom Jesus dos Afflicto de S. Bento.....		Lei provincial n. 309 de 12 de Maio de 1853.	
	64	Santa Maria Rainha dos Anjos de Petrolina.....		Lei provincial n. 530 de 7 de Junho de 1862.			
	65	N. S. da Penha da Gamelleira.....		Lei provincial n. 763 de 11 de Julho de 1867.			
	66	Senhor Bom Jesus de Pannellas.....		Lei provincial n. 157 de 31 de Março de 1846.			
	67	N. S. da Conceição da Pedra.....		Lei provincial n. 561 de 6 de Maio de 1863.			
	68	Sant'Anna da Leopoldina.....		Lei provincial n. 733 de 6 de Junho de 1867.			
	69	N. S. do Bom Conselho do Granito.....		Lei provincial n. 150 de 30 de Março de 1846.			



PROVINCIA	Vigarrarias		NUMEROS	Nomes		Datas de suas creações	Observações
	GERAES	FORANEAS		DAS PAROCHIAS	DOS CURATOS		
Pernambuco			70	N. S. da Conceição dos Montes.....	.....	Lei provincial n. 844 de 23 de Maio de 1868.	
			71	N. S. da Graça da Capunga.....	.....	Lei provincial n. 939 de 22 de Junho de 1870.	
			72	Santa Agueda da Pesqueira.....	.....	Lei provincial n. 966 de 25 de Julho de 1870.	
			73	N. S. das Dóres da villa do Triumpho.....	.....	Lei provincial n. 930 de 2 de Junho de 1870.	
			1	N. S. dos Prazeres de Maceió.....	.....	Lei provincial de 8 de Janeiro de 1821	
			2	N. S. do O' de Santo Antonio do Mirim de Pioca.....	.....	Alvará de 22 de Janeiro de 1795	
			3	Santa Luzia do Norte ou de Siracusa.....	.....	Anterior ao anno de 1705.	
Alagoas	Unica		4	N. S. da Apresentação do Porto Calvo.....	.....	Anterior ao anno de 1826.	
			5	S. Bento do Porto Calvo.....	.....	Anterior ao anno de 1826.	
			6	N. S. da Gloria do Porto de Pedras.....	.....	Lei provincial n. 17 de 28 de Abril de 1835	
			7	N. S. da Conceição do Passo de Camaragibe.....	.....	Lei provincial n. 417 de 9 de Junho de 1864.	
			8	N. S. da Conceição de Alagoas.....	.....	Anterior ao anno de 1636.	
			9	N. S. da Piedade de Anadia.....	.....	Creada em 1802.	
			10	N. S. da Conceição de Cururipe.....	.....	Creada em 1726.	
			11	N. S. do Amparo da Palmeira dos Indios.....	.....	Anterior ao anno de 1793.	
			12	N. S. das Brotas de Atalaia.....	.....	Erecta em 1763.	
			13	N. S. do Rosario do Pilar.....	.....	Lei provincial n. 250 de 8 de Maio de 1854.	
			14	Santa Maria Magdalena da Imperatriz.....	.....	Lei provincial n. 8 de 10 de Abril de 1835.	
			15	N. S. da Graça de Muricy.....	.....	Lei provincial n. 332 de 27 de Julho de 1861.	
			16	Senhor Bom Jesus do Bom-Fim da Assembléa.....	.....	Lei provincial n. 8 de 10 de Abril de 1835.	
			17	Senhor Bom Jesus dos Pobres de Quebrangulo.....	.....	Lei provincial n. 301 de 13 de Junho de 1836.	
			18	N. S. do Rosario do Penedo.....	.....	Lei provincial n. 301 de 11 de Julho de 1859	
			19	S. Francisco de Borja de Piassabussu.....	.....	Lei provincial n. 359 de 11 de Julho de 1859.	
			20	N. S. da Conceição do Porto Real do Collegio.....	.....	Anterior ao anno de 1826.	
			21	N. S. do O' de Traipú.....	.....	Lei provincial n. 9 de 24 de Fevereiro de 1836.	
			22	Sant'Anna do Panema.....	.....	Lei provincial n. 9 de 24 de Fevereiro de 1836.	
			23	N. S. da Conceição da Matta Grande.....	.....	Lei provincial n. 18 de 18 de Março de 1837.	
			24	SS. Coração de Jesus do Pão de Assucar.....	.....	Lei provincial n. 227 de 11 de Junho de 1838.	
			25	N. S. da Conceição de Agua Branca.....	.....	Lei provincial n. 413 de 1 de Junho de 1864.	
			26	N. S. Mãe do Povo de Jaraguá.....	.....	Lei provincial n. 461 de 27 de Junho de 1865.	
			27	N. S. da Conceição do Limociro.....	.....	Lei provincial n. 456 de 26 de Junho de 1865.	
			28	N. S. do O' do Rio de S. Miguel.....	.....	Anterior ao anno de 1754.	

PROVINCIA	Vigarrarias		NUMEROS	Nomes		Datas de suas creações	Observações	
	GERAES	FORANEAS		DAS PAROCHIAS				
				DOS CURATOS				
Parahyba	Unica		1	N. S. das Neves.		Alvará de 28 de Novembro de 1813. Lei provincial n. 2 de 20 de Fevereiro de 1839.		
			2	N. S. do Livramento.....				
			3	Santa Rita.....				
				4	N.S. da Conceição da Jacóca		Creada em 1719.	
			5	N. S. d'Assumpção de Alhandra.				
			6	N. S. da Penha de França da Taquara.				
				7	S. Pedro e S. Paulo de Manganguape.....		Alvará de 3 de Fevereiro de 1745. Alvará de 1 de Outubro de 1765.	
			8	S. Miguel da Bahia da Trahição.				
			9	N. S. Rainha dos Anjos de Taipú.....				
				10	N. S. do Pilar.....		Lei provincial n. 505 de 30 de Outubro de 1873. Lei provincial n. 3 de 23 de Maio de 1846. Lei provincial n. 12 de 11 de Setembro de 1848.	
			11	N. S. da Conceição de Gurinhem.....				
			12	N. S. da Conceição do Ingá				
				13	N. S. do Rosario de Natuba		Alvará de 1789.	
			14	N. S. da Conceição da Campina Grande.....				
			15	N. S. do Livramento de Bananeiras.....				
				16	N.S. da Conceição de Araruna.....		Lei provincial n. 5 de 26 de Maio de 1835. Lei provincial n. 25 de 4 de Julho de 1854. Creada em 1800.	
			17	N. S. das Mercês do Cuité.				
			18	N. S. da Luz da Independencia.....				
				19	N. S. da Luz da Pedra Lavrada.....		Lei provincial n. 17 de 27 do Abril de 1837. Lei provincial n. 2 de 19 de Agosto de 1859. Carta regia de 29 de Junho de 1813.	
			20	N. S. da Conceição de Areia Senhor Bom Jesus dos Pilões.....				
			21	N. S. da Boa Viagem da Alagóa Grande.....				
				22	Sant'Anna da Lagóa Nova.		Lei provincial n. 579 de 7 de Outubro de 1874. Lei provincial n. 88 de 1 de Outubro de 1861. Lei provincial n. 6 de 22 de Fevereiro de 1837.	
			23	N. S. das Dóres da Lagóa do Monteiro.....				
			24	N. S. da Conceição de Cabaceiras.....				
				25	N. S. do Bom Successo de Pombal.		Decreto n. 41 de 29 de Agosto de 1832. Lei provincial n. 194 de 4 de Setembro de 1865.	
			26	N.S. dos Remedios do Catolé do Rocha.....				
			27	N. S. dos Milagres do Brejo da Cruz.....				
				28	Santa Luzia do Sabugy...		Lei provincial n. 572 de 1 de Outubro de 1874. Lei provincial n. 11 de 6 de Outubro de 1857.	
			29	Santa Maria Magdalena da Serra do Teixeira....				
			30	N. S. dos Remedios de Souza.....				
				31	S. José de Piranhas.....		Lei provincial n. 16 de 2 de Março de 1874. Lei provincial n. 15 de 7 de Outubro 1848.	
			32					
				33				

PROVINCIA	Vigarrarias		NUMEROS	Nomes		Datas de suas creações	Observações		
	GERAES	FORANEAS		DAS PAROCHIAS	DOS CURATOS				
Paraguayba			34	N. S. da Piedade de Cajazeiras.....		Lei provincial n. 5 de 29 de Agosto de 1859.			
			35	N. S. da Conceição da Misericordia.....		Lei provincial n. 5 de 11 de Julho de 1860.			
			36	Santo Antonio de Piancó..					
			37	N.S. dos Milagres de S. João.					
			38	N. S. da Guia de Patos...				Lei provincial de 12 de Novembro de 1840.	
			39	N. S. do Rosario de S. João de Souza.					
			40	Senhor do Bom Fim da Serra da Raiz.....				Lei provincial n. 361 de 30 de Março de 1870.	
			41	S. Sebastião do Triumpho.....				Lei provincial n. 440 de 18 de Dezembro de 1871.	
			42	N. S. da Misericordia....				Lei provincial n. 411 de 18 de Dezembro de 1871.	
			1	N. S. da Conceição do Azevedo do Jardim.....				Lei provincial n. 337 de 4 de Setembro de 1856.	
			2	N.S. da Guia do Acary...				Lei provincial n. 15 de 13 de Março de 1835.	
			3	Sant'Anna do Principe....				Provisão de 1747.	
			4	S. Miguel de Jucurutú....				Lei provincial n. 707 de 1 de Outubro de 1874.	
			5	N. S. do O' da Serra Negra.				Lei provincial n. 406 de 1 de Setembro de 1858.	
			6	N.S. das Dôres do Patú...				Lei provincial n. 260 de 9 de Abril de 1852.	
			7	Sant'Anna da Imperatriz..				Lei provincial de 3 de Setembro de 1840.	
			8	S. João Baptista do Apody.				Creada em Abril de 1766.	
			9	S. João Baptista de Porto Alegre.....				Provisão de 1759.	
			10	N.S. da Conceição do Pao dos Ferros.....				Provisão de 1750.	
			11	Santa Luzia de Mossoró...				Lei provincial de 27 de Outubro de 1842	
			12	Sant'Anna do Triumpho...				Lei provincial de 13 de Outubro de 1837	
			13	N.S. da Conceição de Macau.....				Lei provincial de 2 de Outubro de 1847	
			14	S. João Baptista do Assú.					
			15	S. José dos Angicos.....				Lei provincial n. 219 de 27 de Junho 1850.	
			16	Sant'Anna de Mattos.....				Lei provincial de 13 de Outubro de 1837	
			17	N.S. da Conceição de Nova Cruz.					
			18	N. S. dos Prazeres de Goianninha.....				Provisão de 1743.	
			19	S. João Baptista do Arez..				Lei provincial de 14 de Dezembro de 1871.	
20	N.S. do O' de Papary.....				Lei provincial de 29 de Agosto de 1833.				
21	Sant'Anna da cidade do S. José.....				Decreto de 5 de Março de 1772.				
22	Senhor Bom Jesus dos Navegantes do Porto dos Touros.....				Decreto de 5 de Setembro de 1832.				
23	S. Miguel e N. S. dos Prazeres de Extremoz.								
24	S. Gonçalo de Amarante..				Lei provincial n. 27 de 28 de Março de 1855.				
25	N. S. da Apresentação do Natal.....				Creada em 1694.				
26	S. Sebastião de Caratúbas.				Lei provincial de 1 de Setembro de 1858.				
27	N.S. da Penha de Cangaretama.....				Creada em 1743.				
28	Santa Rita da Cachocira ..				Lei provincial n. 330 de 27 de Julho de 1850.				

Rio Grande do Norte

Unica

# Diocese do Maranhão

PROVINCIA	Vigarrarias		NUMEROS	Nomes		Datas de suas creações	Observações		
	GERAES	FORANEAS		DAS PAROCHIAS	DOS CURATOS				
Maranhão	Primeira	S. João Baptista...		ILHA					
			1	N. S. da Victoria.....	.....	Não consta; mas já era creada em 1663			
			2	N. S. da Conceição.....	.....	Provisão regia de 23 de Maio de 1805.			
			3	S. João Baptista.....	.....	Lei provincial n. 403 de 27 de Agosto de 1836.			
			4	S. Joaquim do Bacanga...	.....	Lei provincial n. 13 de 8 de Maio de 1835.			
			5	Santa Philomena do Cutim	.....	Lei provincial n. 403 de 27 de Agosto de 1836.			
			6	N. S. da Luz do Paço do Lumiar.....	.....	Resolução regia de 18 de Junho de 1757			
			7	S. José dos Indios.....	.....	Idem.			
			8	S. João Baptista dos Vinhaes.....	.....	Idem.			
						TERRA FIRME			
			9	S. Mathias d'Alcantara...	.....	Não consta; mas já era creada em 1754			
			10	S. João de Córtes.....	.....	Lei provincial n. 73 de 23 de Julho de 1838.			
			11	Santo Antonio e Almas...	.....	Provisão regia de 7 de Novembro de 1805.			
			12	S. Bento dos Perizes...	.....	Idem.			
			13	S. Bento de Bacurituba...	.....	Lei provincial n. 813 de 10 de Julho de 1868.			
			14	S. Vicente Ferrer de Cajapió	.....	Provisão regia de 7 de Novembro de 1805.			
			15	Santo Ignacio do Pinheiro.	.....	Lei provincial n. 370 de 23 de Maio de 1855.			
			16	S. José de Guimarães.....	.....	Provisão do bispo de 23 de Março de 1753.			
			17	Santa Helena.....	.....	Lei provincial n. 13 de 8 de Maio de 1835.			
			18	S. João Baptista de Cururupá.....	.....	Idem.			
			19	S. Francisco Xavier do Tury-assú.....	.....	Não consta; julga-se creada pela resolução de 18 de Junho de 1757.			
			20	S. Sebastião de Caratapéra	.....	Lei provincial n. 1023 de 12 de Julho de 1873.			
			21	S. Francisco Xavier de Monção.....	.....	Não consta.			
			22	S. José de Penalva.....	.....	Lei provincial n. 510 de 27 de Julho de 1858.			
			23	N. S. da Conceição de Vianna.....	.....	Resolução regia de 18 de Junho de 1757			
			24	N. S. de Nazareth do Baixo Mearim.....	.....	Provisão regia de 19 de Abril de 1723			
			25	N. S. da Graça do Arary..	.....	Lei provincial n. 465 de 24 de Maio de 1833.			
			26	Santa Maria de Anajatuba	.....	Lei provincial n. 359 de 23 de Junho de 1831.			
			27	S. José do Peria.....	.....	Lei provincial n. 13 de 8 de Maio de 1835.			
			28	N. S. da Conceição do Icatú	.....	Não consta; mas já era creada em 1715			
			29	N. S. do Rosario.....	.....	Provisão regia de 25 de Setembro de 1801: deo nova criação por já ser em 1740.			
			30	N. S. da Lapa e Pias de S. Miguel.....	.....	Lei provincial n. 13 de 8 de Maio de 1835			
			31	N. S. das Dóres do Itapicuru-mirim.....	.....	Provisão regia de 25 de Setembro de 1801.			
			32	N. S. da Piedade do Corotá	.....	Lei provincial n. 173 de 5 de Novembro de 1813.			
33	Santa Rita e Santa Philomena do Codó.....	.....	Lei provincial n. 13 de 8 de Maio de 1835						
34	S. Luiz Gonzaga do Alto Mearim.....	.....	Lei provincial n. 196 de 29 de Agosto de 1814.						

PROVINCIA	Vigarrarias		NUMEROS	Nomes		Datas de suas creações	Observações	
	GERAES	FORANEAS		DAS PAROCHIAS	DOS CURATOS			
Maranhão	Primeira	Chapadina	1	S. Sebastião da Vargem Grande		Lei provincial n. 13 de 8 de Maio de 1835.		
			2	N. S. das Dôres da Chapadina		Provisão regia de 25 de Setembro de 1801		
		Arayózes	1	N. S. da Conceição das Barreirinhas		Lei provincial n. 431 de 18 de Junho de 1858.		
			2	N. S. da Conceição da Tutoya		Resolução regia de 18 de Junho de 1757		
			3	N. S. da Conceição dos Arayózes		Não consta; julga-se ser parochia pela resolução regia de 18 de Junho de 1755		
		Brejo	1	S. Bernardo do Parnahyba		Não consta; mas já era parochia em 1799.		
			2	N. S. da Conceição do Brejo		Idem; mas julga-se ser parochia pela resolução regia de 18 de Junho de 1757; teve novos limites pela resolução de 18 de Abril de 1820.		
			3	Sant'Anna do Curralinho		Lei provincial n. 157 de 19 de Outubro de 1843. Lei n. 1053 de 15 de Junho de 1874.		
		Segunda	Caxias	1	N. S. da Conceição e S. José de Caxias		Não consta; mas já era creada em 1735	
				2	S. Benedicto de Caxias		Lei provincial n. 13 de 8 de Maio de 1835.	
				3	N. S. de Nazareth da Trezidella		Provisão regia de 25 de Setembro de 1801	
				4	S. José de Mattões		Lei provincial n. 13 de 8 de Maio de 1835.	
				5	S. Sebastião da Passagem Franca		Idem.	
	6			S. Bento de Pastos Bons, hoje Mirador		Não consta; mas já era creada em 1779		
	Manga		1	N. S. da Conceição da Manga		Lei provincial n. 510 de 30 de Julho de 1859.		
	Balsas		1	S. Felix de Balsas		Lei provincial n. 13 de 8 de Maio de 1835		
			2	N. S. do Loreto		Lei provincial n. 1038 de 24 de Julho de 1873.		
	Barra do Corda		1	Santa Cruz da Barra do Corda		Lei provincial n. 368 de 24 de Julho de 1854.		
	Chapada		1	Senhor do Bom-Fim da Chapada		Lei provincial n. 13 de 8 de Maio de 1835.		
	Porto Franco		1	Santa Thereza do Porto Franco		Lei provincial n. 398 de 27 de Agosto de 1856.		
	Carolina		1	S. Pedro d'Alcantara da Carolina		Lei geral de 25 de Outubro de 1831.		
	Riachão	1	N. S. de Nazareth do Riachão		Lei provincial n. 13 de 8 de Maio de 1835.			
	Therezina	1	N. S. do Amparo de Therezina		Lei geral de 6 de Julho de 1832.			
		2	N. S. das Dôres de Therezina		Lei provincial n. 590 de 6 de Agosto de 1866.			
		União	3	N. S. dos Humildes		Lei provincial n. 703 de 18 de Agosto de 1870.		
			1	N. S. dos Remedios da União		Lei provincial n. 852 de 22 de Junho de 1874.		
União	1	N. S. dos Remedios da União		Lei provincial n. 348 de 25 de Agosto de 1853.				
	2	N. S. da Conceição das Barras		Lei geral de 20 de Outubro de 1823 e resolução de 6 de Julho de 1832.				

PROVINCIA	GERAES	FORANEAS	NUMEROS	Nomes		Datas de suas creações	Observações
				DAS PAROCHIAS	DOS CURATOS		
Piauhhy	Segunda	Campo Maior...	1	Santo Antonio de Campo Maior.....		Não consta; mas já era creada em 1757.	Ainda não foi canonicamente instituida.
		Parnahyba	1	N. S. da Graça da Parnahyba.....		Provisão regia de 25 de Setembro de 1801.	
			2	N. S. dos Remedios do Burity do Lopes.....		Lei provincial n. 533 de 13 de Junho de 1864.	
			3	S. Gonçalo da Batalha....		Lei provincial n. 340 de 21 de Agosto de 1853.	
		Piracuruca	1	N. S. do Carmo de Piracuruca.....		Não consta; mas já era creada em 1707	
			2	N. S. dos Remedios do Peripery.....		Lei provincial n. 698 de 16 de Agosto de 1870.....	
			3	N. S. da Conceição de Pedro II.....		Lei provincial 295 de 20 de Agosto de 1851.	
		Principe Imperial	1	Senhor! do Bom Fim do Principe Imperial.....		Lei geral de 6 de Julho de 1832.	
			2	N.S.do Desterro de Marvão.....		Provisão do bispo do Maranhão de 27 de Novembro de 1742.	
		Independencia..	1	Sant'Anna da Independencia.....		Lei provincial n. 356 de 15 de Setembro de 1853.	
		Valença... Oeiras....	1	N.S.do O' de Valença....		Não consta; mas já era creada em 1805	
			1	N.S.da Victoria de Oeiras.....		Idem.	
		Jaicós....	1	N.S. das Mercês de Jaicós.....		Provisão regia de 27 de Setembro de 1801.	
			2	N. S. dos Remedios dos Picos.....		Lei provincial n. 378 de 11 de Setembro de 1851.	
		Amarante.	1	S. Gonçalo de Amarante..		Provisão regia de 7 de Setembro de 1801.	
		Jeromenha	1	Santo Antonio de Jeromenha.....		Não consta; mas já era creada em 1792.	
			2	N. S. da Uhyca da Manga.....		Lei provincial n. 49 de 11 de Janeiro de 1856.	
		S. Raymundo Nonnato	1	S. Raymundo Nonnato....		Resolução da assembléa geral de 6 de Julho de 1832.	
			2	S. João Baptista do Piauhhy.....		Lei provincial n. 335 de 11 de Agosto de 1853.	
		Parnaguá.	1	N. S. do Livramento de Parnaguá.....		Não consta.	
2	N. S. da Conceição do Corrente.....			Lei provincial n. 500 de 9 de Agosto de 1860.			
3	Senhor Bom Jesus da Gurguéia.....			Lei provincial n. 101 de 22 de Setembro de 1838.			
Santa Philomena..	1	Santa Philomena....		Lei provincial n. 413 de 8 de Janeiro de 1856.			

# Diocese do Pará

PROVINCIAS	Vigarrarias		NUMEROS	Nomes		Datas de suas creações	Observações
	CURIAS	FORANEAS		DAS PAROCHIAS	DOS CURATOS		
Pará	Primeira ou da capital	1ª Vara...	1	N. S. da Graça.....	.....	Creada em 1616.	
			2	Sant'Anna da Campina...	.....	Creada em 1727.	
			3	SS. Trindade.....	.....	Lei provincial n. 63 de 4 de Setembro de 1840.	
			4	N. S. de Nazareth do Desterro.....	.....	Lei provincial n. 386 de 11 de Outubro de 1861.	
			5	N. S. da Conceição de Bemfica.....	.....	Creada em 1758.	
			6	N. S. do O' do Mosqueiro.....	.....	Lei provincial n. 563 de 10 de Outubro de 1868.	
			7	S. Miguel de Conde.....	.....	Lei provincial n. 773 de 19 de Agosto de 1873.	
			8	S. Francisco Xavier de Barcarena.....	.....	Creada em 1758.	
		2ª Vara...	1	N. S. do Rosario de Collares.....	.....	Creada em 1757.	
			2	N. S. de Nazareth da Vigiã.....	.....	Creada em 1693.	
			3	S. Caetano de Odivellas.....	.....	Creada em 1757.	
			4	N. S. do Rosario de Curuçã.....	.....	Idem.	
			5	N. S. da Victoria de Marapanim.....	.....	Lei provincial n. 610 de 21 de Outubro de 1839.	
			6	S. Miguel de Cintra.....	.....	Creada em 1757.	
			7	N. S. do Rosario de Santarem Novo.....	.....	Lei provincial n. 584 de 26 de Outubro de 1868.	
			8	N. S. do Socorro de Salinas.....	.....	Creada em 1781.	
		3ª Vara...	1	S. Vicente de Inhangapy.....	.....	Lei provincial n. 14 de 9 de Setembro de 1839.	
			2	Sant'Anna do Bujari.....	.....	Creada em 1758.	
			3	S. Domingos da Boa Vista.....	.....	Idem.	
			4	Sant'Anna do Capim.....	.....	Idem.	
			5	S. Miguel do Guamã.....	.....	Idem.	
			6	N. S. da Piedade de Irituia.....	.....	Lei provincial n. 14 de 9 de Setembro de 1839.	
		4ª Vara...	1	Divino Espirito Santo de Ourém.....	.....	Creada em 1753.	
			2	N. S. do Rosario de Bragança.....	.....	Idem.	
3	N. S. de Nazareth do Quatipuru.....		.....	Lei provincial n. 591 de 23 de Outubro de 1868.			
4	N. S. de Nazareth de Vizeu.....		.....	Creada em 1758.			
5ª Vara...	1	N. S. da Conceição da Cachoeira.....	.....	Creada em 1717.			
	2	N. S. da Conceição de Ponta de Pedras.....	.....	Creada em 1757.			
	3	S. Francisco Xavier de Monsarás.....	.....	Idem.			
	4	Menino Deos de Soure.....	.....	Idem.			
	5	N. S. da Conceição de Salvaterra.....	.....	Idem.			
6ª Vara...	1	Santo Antonio de Chaves.....	.....	Creada em 1758.			
	2	N. S. da Conceição do Aferá.....	.....	Lei provincial n. 811 de 14 de Abril de 1874.....			
	3	S. José de Macapá.....	.....	Creada em 1752.			
	4	N. S. d'Assumpção de Mazagão.....	.....	Creada em 1770.			

Ainda não foi canonicamente instituida.

PROVINCIALS	Vigarrarias		NUMEROS	Nomes		Datas de suas creações	Observações
	GERAES	FORANEAS		DAS PAROCHIAS	DOS CURATOS		
Pará	Primeira ou da capital	7ª Vara...	1	Divino Espirito Santo do Mojú.....		Lei provincial n. 14 de 9 de Setembro de 1839.	
			2	S. José do Acará.....		Creada em 1758.	
			3	N. S. da Soledade de Cairary.....		Lei provincial n. 17 de 13 de Setembro de 1839.	
			4	Sant'Anna de Igarapé-mirim.....		Creada em 1758.	
			5	S. Miguel de Beja.....		Lei provincial n. 227 de 20 de Dezembro de 1853.	
			6	N.S. da Conceição de Abaeté.....		Creada em 1750.	
		8ª Vara...	1	Sant'Anna de Breves.....		Lei provincial n. 172 de 30 de Novembro de 1850.	
			2	N. S. d'Assumpção de Oeiras.....		Creada em 1758.	
			3	N. S. da Luz de Portel.....		Idem.	
			4	S. Miguel de Meigaco.....		Idem.	
			5	Menino Deos de Anajás.....		Lei provincial n. 596 de 30 de Setembro de 1869.	
			6	S. João Baptista do Curralinho.....		Lei provincial n. 479 de 6 de Março de 1865.	
			7	S. Sebastião da Boa Vista.....		Lei provincial n. 584 de 26 de Outubro de 1868.	
		9ª Vara...	8	S. Francisco de Paula de Muaná.....		Creada em 1737.	
			1	S. João Baptista de Cameté.....		Creada em 1635.	
2	N. S. do Carmo do Tocantins.....			Lei provincial n. 228 de 30 de Dezembro de 1833.			
3	N. S. da Conceição de Mocajuba.....			Idem.			
4	Santo Antonio de Baião.....			Creada em 1758.			
Segunda ou do Baixo Amazonas	1ª Vara..	5	S. Pedro do Alto Tocantins.....		Lei provincial n. 661 de 31 de Outubro de 1870.....	Ainda não foi canonicamente instituida.	
		1	N. S. da Conceição de Santarem.....		Creada em 1761.		
		2	N. S. da Saúde de Alter do Chão.....		Creada em 1733.		
		3	N. S. d'Assumpção da Villa Franca.....		Creada em 1758.		
		4	Santo Ignacio de Boim.....		Idem.		
		5	N. S. da Conceição de Aveiros.....		Creada em 1781.		
		6	Sant'Anna de Itaituba.....		Lei provincial n. 266 de 16 de Outubro de 1854.		
		7	S. Francisco de Assis de Monte Alegre.....		Creada em 1758.		
		8	N. S. da Graça da Prainha.....		Idem.		
		9	Eréré.....		Lei provincial n. 778 de 19 de Agosto de 1873.....	Idem.	
		10	N. S. da Conceição de Almeirim.....		Creada em 1758.		
		11	N. S. do Rosario de Arraiolos.....		Idem.		
		12	Sant'Anna de Obidos.....		Idem.		
		13	S. João Baptista de Faro.....		Idem.		
		14	N. S. da Saúde de Juruty.....		Creada em 1818.		
15	Santo Antonio de Alemquer.....		Creada em 1758.				
2ª Vara...	1	Santo Antonio de Gurupá.....		Creada em 1639.			
	2	Santa Cruz da Villarinho do Monte.....		Idem.			
	3	S. Braz do Porto de Móz.....		Idem.			
	4	S. João Baptista de Veiros.....		Idem.			
	5	S. João Baptista de Pombal.....		Idem.			
	6	S. Francisco Xavier de Souzel.....		Idem.			



PROVINCIA	Vigarrarias		NUMEROS	Nomes		Datas de suas creações	Observações
	GERAES	FORANEAS		DAS PAROCHIAS	DOS CURATOS		
Amazonas	Terceira ou do Alto Amazonas	1ª Vara...	1	N. S. da Conceição de Ma-nãos.....	.....	Creada em 1695.	
			2	N. S. dos Remedios.....	.....	Lei provincial n. 264 de 15 de Maio de 1873.	
			3	N. S. da Graça de Cudajaz	.....	Creada em 1759.	
			4	N. S. do Rosario de Serpa.	.....	Idem.	
			5	N. S. da Conceição de Sil- ves.....	.....	Idem.	
			6	Santo Angelo de Tauapes- sastu.....	.....	Lei provincial n. 51 de 22 de Junho de 1855.	
			7	S. João.....	.....	Lei provincial n. 265 de 15 de Maio de 1873.	
			8	N. S. de Nazareth de Ituxy.	.....	Idem.	
		2ª Vara...	1	N. S. do Carmo da Villa Bella da Imperatriz.....	.....	Creada em 1803.	
			2	N. S. do Bom Soccorro de Andirá.....	.....	Lei provincial n. 14 de 17 de Novembro de 1833.	
			3	N.S. da Conceição de Maués	.....	Creada em 1799.	
			4	N. S. do Carmo de Canumá	.....	Creada em 1802.	
			5	Santo Antonio de Borba...	.....	Creada em 1756.	
			6	N. S. das Dôres de Mani- coré.	.....		
		3ª Vara...	1	N. S. da Conceição de Al- vellos.....	.....	Creada em 1709.	
			2	Santa Thereza de Tefé...	.....	Creada em 1759.	
			3	N. S. da Guadalupe de Fon- te Boa.....	.....	Creada em 1776.	
			4	S. Paulo de Olivença.....	.....	Creada em 1759.	
			5	S. Francisco Xavier de Ta- batinga.....	.....	Creada em 1776.	
		4ª Vara...	1	N. S. da Conceição de Bar- cellos.....	.....	Creada em 1758.	
			2	N. S. do Rosario de Thomar	.....	Idem.	
			3	S. Gabriel.....	.....	Creada em 1763.	
			4	S. José de Marabitanas...	.....	Creada em 1764.	
			5	Santa Rita de Moura.....	.....	Creada em 1758.	
6	N. S. do Carmo do Rio Branco.		.....				

# Diocese de S. Paulo

PROVINCIA	Vigarrarias		NUMEROS	Nomes		Datas de suas creações	Observações
	GERAES	FORANEAS		DAS PAROCHIAS	DOS CURATOS		
S. Paulo	Unica	Bananal...	1	Senhor Bom Jesus do Livramento do Bananal...		Alvará de 26 de Janeiro de 1811. Não consta.	
			2	Sant'Anna de Arcias.....		Lei provincial n. 17 de 4 de Março de 1812.	
			3	S. José dos Barreiros.....	Santo Antonio do Alam-bary.		
		Guaratinguetá...	1	S. João Baptista de Queluz.		Não consta.	
			2	S. Francisco de Paula dos Pinheiros.....		Lei provincial n. 32 de 19 de Março de 1816.	
			3	N. S. da Conceição de Silveiras.....		Decreto de 9 de Dezembro de 1830. Lei provincial n. 5 de 19 de Fevereiro de 1816.	
			4	N. S. da Conceição do Cruzeiro.....		Lei provincial n. 8 de 6 de Março de 1871 Lei provincial n. 21 de 4 de Abril de 1857.	
			5	N. S. da Piedade do Sapé..		Consta ter sido creada em 1788.	
			6	N. S. da Piedade de Lorena		Consta ter sido creada em 1630.	
			7	Santo Antonio de Guaratinguetá.....		Consta ter sido creada em 1736.	
			8	N. S. da Conceição de Cunha.....		Lei provincial n. 5 de 8 de Março de 1872	
			9	N. S. da Conceição de Campos Novos.....			
		Taubaté...	1	N. S. do Bom Successo de Pindamonhangaba.....		Não consta.	
			2	S. Bento de Sapucahy-mirim		Lei provincial n. 23 de 16 de Abril de 1858.	
			3	Santo Antonio do Pinhal..		Lei provincial n. 2 de 23 de Março de 1861.	
			4	S. Francisco das Chagas de Taubaté.....		Consta ter sido creada em 1670. Alvará de 18 de Março de 1813.	
			5	N. S. da Ajuda de Caçapava		Lei provincial n. 53 de 10 de Abril de 1872.	
			6	N. S. das Dóres de Capivary.....		Lei provincial n. 4 de 25 de Abril de 1857.	
			7	N. S. da Piedade do Buquira.....		Lei provincial n. 3 de 21 de Março de 1860.	
			8	Santa Cruz do Paiolinho..		Consta ter sido creada em 1773.	
			9	S. Luiz do Parahytinga....		Lei provincial n. 22 de 23 de Março de 1866.	
			10	N. S. da Conceição da Lagoinha.....		Lei provincial n. 16 de 4 de Março de 1812.	
			11	N. S. da Conceição do Bairro Alto.....		Lei provincial n. 33 de 24 de Abril de 1858.	
			12	Divino Espirito Santo da Natividade.....			
		Jacarehy..	1	S. José dos Campos.		Lei provincial n. 11 de 20 de Fevereiro de 1811.	
			2	N. S. da Conceição de Jacarehy.			
			3	Santa Branca.....			
			4	Santo Antonio do Parahybuna.....		Alvará de 7 de Dezembro de 1812. Lei provincial n. 17 de 23 de Fevereiro de 1833.	
			5	S. José do Parahytinga...			

PROVINCIAS	Vigarrarias		NUMEROS	Nomes		Datas de suas creações	Observações	
	GERAES	FORANEAS		DAS PAROCHIAS	DOS CURATOS			
S. Paulo	Unica	Capital...	1	Sant'Anna de Mogy das Cruzes.....		Não consta. Lei provincial n. 1 de 28 de Fevereiro de 1872.		
			2	N. S. da Escada.....				
			3	N. S. da Ajuda de Itaquaquecetuba.....			Lei provincial n. 17 de 28 de Fevereiro de 1833.	
			4	Santa Izabel.....			Não consta.	
			5	N. S. do Patrocinio.....			Lei provincial n. 24 de 19 de Abril de 1864.	
			6	Senhor Bom Jesus do Arujá.....			Lei provincial n. 4 de 8 de Junho de 1852.	
			7	N. S. da Conceição dos Guarulhos.....			Não consta.	
			8	N. S. da Penha de França.....			Alvará de 15 de Setembro de 1796.	
			9	Senhor Bom Jesus de Matosinhos do Braz.....			Alvará de 8 de Junho de 1818.	
			10	N. S. d'Assumpção da Sé.....			Consta ter sido creada em 1555.	
			11	N. S. da Conceição de Santa Ephigenia.....			Provisão regia de 21 de Abril de 1809.	
			12	N. S. da Consolação e S. João Baptista.....			Lei provincial n. 33 de 23 de Março de 1870.	
			13	Expectação de N. S. do O'.....			Alvará de 15 de Novembro de 1796.	
			14	N. S. da Conceição de S. Bernardo.....			Alvará de 21 de Outubro de 1812.	
			15	N. S. do Monteserrate da Cutia.....			Não consta.	
			16	N. S. do Desterro de Juquery.....			Idem.	
			17	Santo Amaro.....			Consta ter sido creada em 1686.	
			18	N. S. dos Prazeres de Itapeperica.....			Lei provincial n. 12 de 20 de Fevereiro de 1841.	
			19	S. Roque.....			Não consta.	
			20	N. S. das Dôres de Una.....			Alvará de 29 de Agosto de 1811.	
			21	Sant'Anna de Paranahyba.....			Consta ter sido creada em 1653.	
			22	N. S. de Nazareth.....			Não consta.	
			23	Senhor Bom Jesus dos Perdões.....			Lei provincial n. 85 de 25 de Abril de 1873.	
			24	S. João Baptista de Atibaia.....			Consta ter sido creada em Agosto de 1747.	
			25	N. S. do Carmo de Campo Largo.....			Lei provincial n. 3 de 5 de Fevereiro de 1842.	
			26	N. S. do Desterro de Jundiaby.....			Consta ter sido creada em 1651.	
Bragança.			1	N. S. da Conceição de Bragança.....		Não consta.		
			2	N. S. do Socorro do Rio do Peixe.....		Lei provincial n. 17 de 28 de Fevereiro de 1833.		
			3	Santo Antonio da Cachoeira.....		Lei provincial n. 25 de 5 de Março de 1836.		
Campinas.			1	N. S. de Bethlém de Jundiaby.....		Decreto de 9 de Dezembro de 1830.		
			2	N. S. do Amparo.....		Lei provincial n. 6 de 2 de Março de 1839.		
			3	N. S. da Conceição de Campinas.....		Não consta.		
			4	N. S. do Carmo e Santa Cruz de Campinas.....		Lei provincial n. 85 do 18 de Abril de 1870.		
Itú.....			1	N. S. da Penha de Araçatiguama.....		Consta ter sido creada em 1701.		
			2	N. S. da Candelaria de Itú.....		Consta ter sido creada em 1653.		

PROVINCIA	GERAES	Vigarrarias		Nomes		Datas de suas creações	Observações		
		FORANEAS	NUMEROS	DAS PAROCHIAS	DOS CURATOS				
S. Paulo	Unica			Itú.....	3	N. S. da Piedade de Cabreúva.....	Decreto de 9 de Dezembro de 1830.		
					4	N. S. da Candelaria de Indaiatuba.....	Idem.		
					5	N. S. do Patrocinio de Capivary de Baixo.....	Alvará de 11 de Outubro de 1826.		
					6	N. S. do Patrocinio de Monte Mór.....	Consta ter sido creada em 1825.		
					7	N. S. Mãe dos Homens de Porto Feliz.....	Consta ter sido creada em 1750.		
					Tieté.....	1	SS. Trindade do Tieté.....		Alvará de 3 de Agosto de 1711.
									Consta ter sido creada em 1646.
				Sorocaba..	1	N. S. da Ponte de Sorocaba	Alvará de 20 de Fevereiro de 1821.		
					2	N. S. das Dóres de Campo Largo.....	Lei provincial n. 16 de 3 de Março de 1847.		
					3	N. S. da Piedade.....			
				Pirassununga..	1	N. S. de Bethlóm do Descalvado.....	Lei provincial n. 21 de 23 de Fevereiro de 1844.		
					2	Senhor Bom Jesus dos Afflictos de Pirassununga...	Lei provincial n. 13 de 4 de Março de 1843.		
				S. Simão..	1	Santa Rita do Passa Quatro.....	Lei provincial n. 36 de 10 de Abril de 1866.		
					2	S. José do Rio Pardo.....			
					3	N. S. das Dóres de Casa Branca.....	Alvará de 25 de Outubro de 1814.		
					4	S. Simão.....	Lei provincial n. 26 de 8 de Março de 1843.		
					5	S. Sebastião do Ribeirão Preto.....	Lei provincial n. 51 de 2 de Abril de 1870.		
				S. Sebastião da Boa Vista.....	1	S. Sebastião da Boa Vista.	Lei provincial n. 15 de 5 de Abril de 1856.		
					2	S. Bento e Santa Cruz de Cajurú.....	Lei provincial n. 10 de 19 de Fevereiro de 1845.		
				Rio Claro..	1	S. João Baptista do Rio Claro.....	Decreto de 9 de Dezembro de 1830.		
					2	N. S. da Conceição de Itaquary.....	Lei provincial n. 5 de 5 de Julho de 1852.		
				Limeira...	1	N. S. das Dóres da Limeira	Decreto de 9 de Dezembro de 1830.		
					2	N. S. do Patrocinio das Araras.....	Lei provincial n. 42 de 23 de Junho de 1869.		
				Constituição.....	1	Santo Antonio da Constituição.....	Consta ter sido creada em 1810.		
					2	S. Pedro.....	Lei provincial n. 12 de 12 de Abril de 1864.		
					3	Santa Barbara.....	Lei provincial n. 9 de 18 de Fevereiro de 1842.		
				Araraquara	1	S. Bento de Araraquara...	Alvará de 30 de Outubro de 1817.		
					2	N. S. do Carmo do Jaboticabal.....	Lei provincial n. 43 de 30 de Abril de 1857.		
3	Espirito Santo dos Barretos.....								
4	S. Carlos do Pinhal.....	Lei provincial n. 33 de 24 de Abril de 1858.							

Ainda não foi canonicamente instituida.

Idem.

PROVINCIA	Vigarrarias		NUMEROS	Nomes		Datas de suas creações	Observações
	GERAES	FORANEAS		DAS PAROCHIAS			
				DOS CURATOS			
S. Paulo	Unica	Brotas ...	1	N. S. das Dóres de Brotas.	.....	Lei provincial n. 20 de 6 de Março de 1816.	
			2	N. S. do Patrocínio do Jahú.	.....	Lei provincial n. 11 de 24 de Março de 1859.	
			3	Divino Espirito Santo dos Dous Côrregos.....	.....	Lei provincial n. 28 de 28 de Março de 1865.	
		Mogy-mirim....	1	S. José de Mogy-mirim...	.....	Consta ter sido creada em 1751.	
			2	N. S. da Penha de Mogy-mirim.....	.....	Lei provincial n. 1 de 8 de Fevereiro de 1817.	
			3	N. S. do Rosario da Serra Negra.....	.....	Lei provincial n. 29 de 12 de Março de 1841.	
			4	N. S. da Conceição de Mogy-guassá.....	.....	Não consta.	
			5	S. João da Boa Vista.....	.....	Lei provincial n. 17 de 23 de Fevereiro de 1838.	
			6	Divino Espirito Santo do Pinhal.....	.....	Lei provincial n. 3 de 24 de Março de 1860.	
		Caconde...	1	N. S. da Conceição de Caconde.....	.....	Consta ter sido creada em 1775.	
			2	Divino Espirito Santo do Rio do Peixe.....	.....	Lei provincial n. 25 de 28 de Março de 1865.	
		Franca....	1	N. S. da Conceição da Franca.....	.....	Não consta.	
			2	N. S. do Carmo da Franca.....	.....	Lei provincial n. 9 de 16 de Fevereiro de 1847.	
			3	Santa Rita do Paraiso....	.....	Lei provincial n. 7 de 7 de Abril de 1851.	
			4	Santo Antonio da Rifaina.....	.....	Lei provincial n. 58 de 15 de Abril de 1873.....	
			5	N. S. do Patrocínio de Sapucahy.....	.....	Lei provincial n. 17 de 30 de Março de 1874.....	
		Batataes...	1	Sant'Anna dos Olhos d'Agua.....	.....	Lei provincial n. 23 de 25 de Abril de 1859.	
			2	Senhor Bom Jesus da Cana Verde de Batataes...	.....	Alvará de 25 de Fevereiro de 1815.	
			3	Santo Antonio da Alegria.....	.....	Lei provincial n. 7 de 28 de Fevereiro de 1869.	
			4	Divino Espirito Santo....	.....	Lei provincial n. 50 de 14 de Abril de 1873.	
		Itapetininga...	1	N. S. dos Prazeres de Itapetininga.....	.....	Consta ter sido creada em 1770.	
			2	S. João Baptista de Guarehy.....	.....	Lei provincial n. 14 de 9 de Março de 1871.	
			3	Senhor Bom Jesus do Alambary.....	.....	Lei provincial n. 7 de 7 de Abril de 1861.	
			4	N. S. da Conceição do Capão Bonito de Parapanema.....	.....	Lei provincial n. 17 de 2 de Abril de 1857.	
5	N. S. das Dóres de Sarapuby.....		.....	Lei provincial n. 22 de 28 de Fevereiro de 1814.			
6	Divino Espirito Santo da Boa Vista.....		.....	Lei provincial n. 7 de 11 de Março de 1872.			

Ainda não foi canonicamente instituída.  
Idem.

PROVINCIA	Vigarrarias		NOMEROS	Nomes		Datas de suas creações	Observações
	GERAES	FORANEAS		DAS PAROCHIAS	DOS CURATOS		
S. Paulo	Unica	Botucatu..	1	N. S. das Dóres de Botucatu .....		Lei provincial n. 7 de 19 de Fevereiro de 1846.	Ainda não foi canonicamente instituida.
			2	N. S. das Dóres do Rio Novo .....		Lei provincial n. 63 de 7 de Abril de 1870	
			3	N. S. dos Remedios da Ponte do Tieté.....		Lei provincial n. 8 de 20 de Abril de 1866	
			4	N. S. da Piedade de Lenções .....		Lei provincial n. 36 de 23 de Abril de 1858.	
			5	Santa Cruz do Rio Pardo.. .....		Lei provincial n. 71 de 20 de Abril de 1872.	
		Tatuhy...	1	N. S. da Conceição de Tatuhy.....		Alvará de 5 de Março de 1822.	
			2	N. S. da Piedade do Rio Bonito.....		Lei provincial n. 6 de 28 de Fevereiro de 1866.	
		Itapéva da Faxina..	1	Sant'Anna de Itapéva da Faxina.....		Consta ter sido creada em 1770.	
			2	S. João Baptista do Rio Verde.....		Lei provincial n. 1 de 6 de Março de 1855.	
			3	N. S. do Bom Successo....		Lei provincial n. 20 de 20 de Abril de 1859.	
			4	Santo Antonio da Boa Vista.....		Lei provincial n. 42 de 16 de Abril de 1874.	
			5	N. S. da Conceição das Lavrinhas.....		Lei provincial n. 16 de 9 de Março de 1871.	
			6	S. Sebastião do Tijueo Preto.....		Lei provincial n. 23 de 16 de Março de 1871.	
		Apiahy...	1	Santo Antonio de Apiahy.....		Não consta.	
			2	Ribeira.....		Lei provincial n. 35 de 6 de Abril de 1872.....	
		Iguape....	1	Senhor Bom Jesus de Iguape.....		Idem.	
			2	N. S. da Conceição de Jacupiranga.....		Lei provincial n. 56 de 5 de Abril de 1870	
			3	Santo Antonio do Juquiá.. ..		Lei provincial n. 11 de 16 de Abril de 1853.	
			4	N. S. das Dóres da Prainha .....		Lei provincial n. 35 de 6 de Abril de 1872.	
			5	S. João Baptista de Cananóa.....		Não consta.	
		Xiririca...	1	Sant'Anna de Iporanga....		Decreto de 9 de Dezembro de 1830	
			2	N. S. da Guia de Xiririca.....		Consta ter sido creada em 1757.	
		Santos....	1	N. S. do Rosario de Santos.....		Consta ter sido creada em 1747.	
			2	S. Vicente.....		Não consta.	
			3	N. S. da Conceição de Itanhaem.....		Idem.	
		S. Sebastião....	1	S. Sebastião.....		Consta ter sido creada em 1636.	
			2	Santo Antonio de Caragatatuba.....		Lei provincial n. 18 de 16 de Março de 1817.	
Ubatuba...	3	N. S. da Ajuda e Bom Successo da Villa Bella....		Alvará de 20 de Setembro de 1809.			
	1	Exaltação de Santa Cruz de Ubatuba.....		Consta ter sido creada em 1557.			
S. Domingos....	1	S. Domingos.....		Lei provincial n. 27 de 20 de Abril de 1858.			

PROVINCIA	Vigararias		NUMEROS	Nomes		Datas de suas creações	Observações	
	GERAES	FORANEAS		DAS PAROCHIAS	DOS CURATOS			
Paraná	Unica	Castro....	1	Sant'Anna de Castro.....	.....	Consta ter sido creada em 1774. Alvará de 15 de Setembro de 1823. Lei provincial n. 297 de 12 de Março de 1872.	Ainda não foi canonicamente instituida.	
			2	Sant'Anna de Ponta Grossa	.....			
			3	S. Sebastião das Conchas..	.....			
			4	Senhor Menino Deos do Pirahy. ....	.....			Lei provincial n. 323 de 12 de Abril de 1872.....
			5	S. José do Christianismo..	.....			Lei provincial n. 245 de 20 de Abril de 1870.
					S. José da Boa Vista.			
			6	Senhor Bom Jesus de Jaguarahyva.....	.....			Alvará de 15 de Setembro de 1823.
		7	N. S. dos Remedios de Ti-bagy.....	.....	Lei provincial n. 15 de 6 de Março de 1846.			
			Curitiba..	1	N. S. da Luz de Curitiba..	.....		Não consta.
		2		N. S. da Piedade do Campo Largo.....	.....	Lei provincial n. 23 de 12 de Março de 1811. Já era parochia em 1754.		
		3		S. José dos Pinhaes.....	.....	Lei provincial de 1855.		
		4		N. S. dos Remedios de Iguassú.....	.....			
		5		N. S. do Amparo de Votuverava.....	.....	Não consta.		
		6		Santo Antonio do Arraial Queimado.....	.....	Lei provincial n. 250 de 23 de Abril de 1870.		
		7		S. João Baptista da Campina Grande.....	.....	Lei provincial n. 360 de 18 de Abril de 1873.		
		8		N. S. da Conceição do Jatyhy.....	.....	Lei provincial n. 333 de 12 de Abril de 1872.		
		9		N. S. da Guia do Serro Azul	.....	Lei provincial n. 307 de 2 de Abril de 1872.		
		10		S. João do Triumpho.....	.....	Lei provincial n. 254 de 16 de Março de 1871.....		
			Guarapuava.....	1	N. S. de Bethlém de Guarapuava.....	.....		Alvará de 11 de Novembro de 1818.
		2		Santa Thereza de Tharcizina.....	.....	Lei provincial n. 274 de 12 de Abril de 1871.....		
		3		Senhor Bom Jesus do Campo de Palmas.....	.....	Lei provincial n. 22 de 28 de Fevereiro de 1855.		
			Santo Antonio da Lapa...	1	Santo Antonio da Lapa...	.....		Consta ter sido creada em 1769.
		2		N. S. da Conceição da Palmeira.....	.....	Não consta.		
		3		Senhor Bom Jesus da Columna do Rio Negro....	.....	Consta ter sido creada em 1823.		
			Paranaguá	1	N. S. do Rosario de Paranaguá.....	.....		Idem em 1665.
		2		Senhor Bom Jesus dos Perdões de Guarakessava...	.....	Lei provincial n. 5 de 1 de Agosto de 1851. Consta ter sido creada em 1771.		
		3		S. Luiz de Guaratuba.....	.....			
			Antonina..	1	N. S. do Pilar de Antonina.	.....		Idem em 1819.
2	N. S. do Porto de Morretes.	.....		Idem em 1812.				
3	S. Sebastião do Porto de Cima.....	.....		Lei provincial n. 32 de 7 de Abril de 1855.				

PROVINCIAS	Vigarrarias		NUMEROS	Nomes		Datas de suas creações	Observações	
	GERAES	FORANEAS		DAS PAROCHIAS	DOS CURATOS			
Minaes Geraes (Parte meridional)	Unica	Pouso Alegre.....	1	N. S. da Soledade de Itajubá.....	.....	Não consta.		
			2	N. S. da Conceição de Itajubá.....	.....	Idem.		
			3	Santa Rita da Boa Vista.....	.....	Idem.		
			4	Senhor Bom Jesus dos Martyres do Pouso Alegre..	.....	Alvará de 6 de Novembro de 1810.		
			5	N. S. da Conceição Aparecida da Estiva.....	.....	Lei provincial n. 1654 de 14 de Setembro de 1870, corrigida pela de n. 1845 de 12 de Outubro de 1871.		
			6	S. José dos Botelhos.....	.....	Lei provincial n. 2031 de 1 do Dezembro de 1873.		
			7	N. S. da Conceição de Pirangussu.....	.....	Não consta.		
			8	S. João Baptista das Cachoeiras.....	.....	Lei provincial n. 1270 de 2 de Janeiro de 1865.		
			9	S. Francisco de Paula de Ouro Fino.....	.....	Não consta.		
			10	Santo Antonio da Jacutinga.....	.....	Lei provincial n. 1783 de 23 de Setembro de 1871.		
			11	N. S. do Carmo da Borda da Matta.....	.....	Lei provincial n. 909 de 8 de Junho de 1858.		
			12	S. José da Boa Vista.....	.....	Lei provincial n. 1277 de 2 de Janeiro de 1865.		
			13	S. Caetano da Vargem Grande.....	.....	Não consta.		
			14	S. José do Paraíso.....	.....	Idem.		
				1	S. José de Toledo.....	.....	Consta ter sido creada em 1833.	
				2	Senhor Bom Jesus do Campo Mystico.....	.....	Idem em 1850.	
				3	N. S. da Conceição de Jaguarary.....	.....	Idem em 1766.	
				4	N. S. do Carmo de Cambuhy.....	.....	Idem em 1853.	
				5	Sant'Anna de Capivary...	.....	Idem em 1860.	
				6	N. S. da Consolação de Capivary.....	.....	Não consta.	
				7	Santa Rita da Extrema...	.....	Lei provincial n. 1658 de 12 de Outubro de 1871.	
				1	S. José e N. S. das Dóres de Alfenas.....	.....	Não consta.	
				2	Sacra Familia e Santo Antonio do Machado.....	.....	Idem.	
				3	S. João Baptista do Douradinho.....	.....	Alvará de 19 de Outubro de 1818.	
				4	N. S. do Carmo da Escaramuça.....	.....	Não consta.	
				5	N. S. do Carmo do Campestre.....	.....	Não consta.	
				6	S. Joaquim da Serra Negra.....	.....	Lei provincial de 28 de Junho de 1850.	
				7	S. Francisco de Paula do Machadinho.....	.....	Lei provincial n. 1787 de 22 de Setembro de 1871.	
			8	S. Sebastião do Areado...	.....	Lei provincial n. 1788 de 22 de Setembro de 1871.		
			1	N. S. da Conceição da Boa Vista.....	.....	Lei provincial n. 1651 de 14 de Setembro de 1870.		
			2	N. S. d'Assumpção de Cabo Verde.....	.....	Não consta.		
			3	Santa Rita do Rio Claro...	.....	Lei provincial n. 1292 de 20 de Outubro de 1866.		



PROVINCIAS	Vigararias		NUMEROS	Nomes		Datas de suas creações	Observações
	CEREAIS	FORANEAS		DAS PAROCHIAS			
				DOS CURATOS			
Minas Geraes (Parte meridional)	Unica	Caconde...	1	N. S. das Dóres de Guaxupé	.....	Lei provincial n. 1189 de 23 de Julho de 1864.	
		Franca...	1	Santa Rita de Cassia.....	.....	Lei provincial n. 1271 de 2 de Janeiro de 1866.	
			2	N. S. das Dóres do Atterrado.....	.....	Lei provincial de 28 de Junho de 1850.	
		Caldas...	1	N. S. do Patrocinio de Caldas.....	.....	Alvará de 27 de Março de 1813.	
			2	Santa Rita de Cassia do Rio Claro.....	.....	Lei provincial n. 1531 de 22 de Julho de 1868.	
			3	S. Sebastião do Jaguary...	.....	Lei provincial n. 1278 de 2 de Janeiro de 1865.	
		Passos...	1	N. S. do Carmo do Rio Claro	.....	Não consta.	
			2	S. Sebastião da Ventania.	.....	Alvará de 7 de Outubro de 1824.	
			3	Senhor Bom Jesus dos Passos.....	.....	Consta ter sido creada em 1840.	
		S. Sebastião do Paraiso.	1	S. Carlos de Jacuby.....	.....	Não consta.	
			2	S. Francisco das Chagas do Monte Santo.....	.....	Consta ter sido creada em 1858.	
			3	S. Sebastião do Paraiso...	.....	Lei provincial de 1855.	
			4	Santa Barbara das Canoas.	.....	Lei provincial n. 2031 de 1 de Dezembro de 1873.	

# Diocese de Marianna

PROVINCIA	Vigarrarias		NUMEROS	Nomes		Datas de suas creações	Observações
	GERAES	FORANEAS		DAS PAROCHIAS	DOS CURATOS		
Minas Geraes (Parte central)	Unica	Ayuruóca.	1	N. S. da Conceição de Ayuruóca. ....	.....	Alvará de 13 de Fevereiro de 1721.	
			2	N. S. da Conceição do Porto do Turvo. ....	.....	Decreto de 14 de Julho de 1832.	
			3	S. Vicente Ferrer. ....	.....	Lei provincial n. 762 de 2 de Maio de 1856.	
			4	Senhor Bom Jesus do Livramento. ....	.....	Lei provincial n. 726 de 18 de Maio de 1855.	
			5	N. S. do Bom Sucesso dos Serranos. ....	.....	Lei provincial n. 184 de 13 de Abril de 1840.	
			6	N. S. do Rosario da Lagôa. ....	.....	Lei provincial n. 728 de 18 de Maio de 1855.	
			7	S. Domingos da Bocaina. ....	.....	Lei provincial n. 866 de 14 de Maio de 1858.	
			8	Santo Antonio do Passa Vinte. ....	.....	Lei provincial n. 2010 de 1 de Dezembro de 1873.	
		1	N. S. do Montserrat de Santa Maria de Baependy. ....	.....	Alvará de 2 de Agosto de 1752.		
		2	N. S. da Conceição do Pouso Alto. ....	.....	Ordem regia de 1752.		
		3	N. S. da Conceição de Passa Quatro. ....	.....	Lei provincial n. 1493 de 19 de Julho de 1868.		
		4	S. Sebastião da Encruzilhada. ....	.....	Lei n. 1997 de 14 de Novembro de 1873.		
		5	S. José do Piaú. ....	.....	Lei provincial n. 1659 de 14 de Dezembro de 1870.		
		6	N. S. do Carmo de Baependy. ....	.....	Decreto de 14 de Julho de 1832.		
		7	N. S. da Conceição da Virgínia do Pouso Alto. ....	.....	Lei provincial n. 1305 de 5 de Novembro de 1866.		
		8	Espirito Santo da Christina. ....	.....	Lei provincial n. 200 de 7 de Abril de 1841.		
		9	N. S. do Carmo do Pouso Alto. ....	.....	Lei provincial n. 114 de 9 de Março de 1849.		
		10	N. S. da Conceição do Rio Verde. ....	.....	Lei provincial n. 161 de 9 de Março de 1840.		
		11	S. Thomé das Letras. ....	.....	Decreto de 14 de Julho de 1832.		
		12	S. Sebastião do Capituba. ....	.....	Ordem regia de 1752.		
		1	N. S. da Piedade de Barbacena. ....	.....	Lei provincial n. 1571 de 22 de Julho de 1868.		
		2	Espirito Santo do Piaú. ....	.....	Alvará de 1826.		
		3	Santa Rita de Ibitipoca. ....	.....	Lei provincial n. 1858 de 31 de Dezembro de 1867.		
		4	S. Miguel e Almas de João Gomes. ....	.....	Alvará de 1819.		
		5	N. S. da Conceição de Ibitipoca. ....	.....	Lei provincial n. 991 de 27 de Junho de 1859.		
		6	N. S. das Dóres do Rio do Peixe. ....	.....	Lei provincial n. 1907 de 19 de Julho de 1872.		
		7	Santo Antonio da Olaria. ....	.....	Lei provincial n. 1830 de 10 de Outubro de 1871.		
		8	N. S. do Desterro do Mello. ....	.....	Lei provincial n. 1837 de 15 de Julho de 1872.		
		9	Sant'Anna da Ressaca do Carandahy. ....	.....	Lei provincial n. 761 de 2 de Maio de 1853.		
		10	Senhor Bom Jesus do Bom Jardim. ....	.....			
		Barbacena					

PROVINCIA	Vigarrarias		NUMEROS	Nomes		Datas de suas creações	Observações
	GERAES	FORANEAS		DAS PAROCHIAS			
				DOS CURATOS			
Minas Geraes (Parte central)	Unica	Santa Barbara....	1	Santo Antonio do Ribeirão de Santa Barbara.....	.....	Alvará de 16 de Fevereiro de 1724.	
			2	N. S. da Conceição de Catas Altas de Matto Dentro.....	.....	Alvará de 16 de Fevereiro de 1724.	
			3	S. João Baptista do Morro Grande.....	.....	Alvará de 28 de Janeiro de 1752.	
			4	N. S. do Rosario de Coaes.....	.....	Lei provincial n. 760 de 2 de Maio de 1856.	
			5	S. Gonçalo do Rio Abaixo.....	.....	Lei provincial n. 471 de 1 de Junho de 1850.	
			6	S. Miguel de Piracicava..	.....	Alvará de 3 de Novembro de 1750.	
			7	Rio de S. Francisco.....	.....	Lei provincial n. 2001 de 14 de Novembro de 1873.	
		Bom Fim..	1	Senhor do Bom Fim.....	.....	Decreto de 14 de Julho de 1832.	
			2	S. Sebastião de Itatiaiuçu	.....	Lei provincial n. 471 de 1 de Junho de 1850.	
			3	N. S. da Piedade dos Geraes.....	.....	Lei provincial n. 184 de 3 de Abril de 1810.	
			4	N.S. da Piedade do Paraopeba.....	.....	Decreto de 14 de Julho de 1830.	
			5	Santo Antonio de Matheos Leme.....	.....	Decreto de 14 de Julho de 1830.	
			6	N. S. das Necessidades do Rio do Peixe.....	.....	Lei provincial n. 714 de 18 de Maio de 1855.	
			7	N. S. do Carmo do Betim..	.....	Lei provincial n. 522 de 23 de Setembro de 1851.	
			8	S. Gonçalo da Ponte.....	.....	Lei provincial n. 816 de 4 de Julho de 1857.	
			9	S. José de Paraopeba.....	.....	Lei provincial n. 2033 de 1 de Dezembro de 1873.	
		Campanha	1	Santo Antonio do Valle da Piedade da Campanha..	.....	Ordem regia de 1752.	
			2	Santa Catharina.....	.....	Alvará de 1822.	
			3	Santa Rita de Sapucahy...	.....	Lei provincial n. 133 de 3 de Abril de 1834.	
			4	Tres Corações de Jesus, Maria e José do Rio Verde.	.....	Decreto de 14 de Julho de 1832.	
			5	Espirito Santo da Mutuca..	.....	Lei provincial n. 769 de 2 de Maio de 1856.	
			6	N. S. da Saúde de Aguas Virtuosas.....	.....	Lei provincial n. 1659 de 14 de Setembro de 1870.	
			7	S. Gonçalo da Campanha.	.....	Alvará de 1830.	
			8	Espirito Santo da Varginha.....	.....	Lei provincial n. 471 de 1 de Junho de 1850.	
			9	Senhor Bom Jesus do Lambary.....	.....	Lei provincial n. 1639 de 14 de Setembro de 1870.	
Dôres do Indaiá..	1	N. S. das Dôres do Indaiá.	.....	Lei provincial n. 239 de 30 de Novembro de 1842.			
	2	N. S. do Patrocínio da Marmellada.....	.....	Lei provincial n. 1186 de 21 de Julho de 1861.			
	3	S. Sebastião do Pouso Alegre.....	.....	Lei provincial n. 1905 de 19 de Julho de 1872.			
	4	N. S. do Loreto da Morada Nova.....	.....	Lei provincial n. 603 de 21 de Maio de 1852.			
	5	Santo Antonio dos Tiros..	.....	Lei provincial n. 1416 de 9 de Dezembro de 1867.			

PROVINCIA	GERAES	Vigararias		NUMEROS	Nomes		Datas de suas creações	Observações	
		FORANEAS			DAS PAROCHIAS	DOS CURATOS			
Minaes Geraes (Parte central)	Única	S. João d'El-Rei.....		1	N. S. do Pilar de S. João d'El-Rei.....		Alvará de 16 de Fevereiro de 1724 e carta de 18 de Maio de 1858.		
				2	Santo Antonio de S. José d'El-Rei.....		Alvará de 16 de Fevereiro da 1724. Decreto de 14 de Julho de 1832.		
				3	S. Miguel de Cajuru.....				
				4	N. S. da Conceição de Car-rancas.....		Resolução de 9 de Julho de 1818.		
				5	Santa Rita do Rio Abaixo.		Lei provincial n. 669 de 28 de Abril de 1854.		
				6	S. Thiago.....		Lei provincial n. 727 de 15 de Maio de 1855.		
				7	N. S. da Penha de França da Lage.....		Lei provincial n. 184 de 3 de Abril de 1840.		
				8	N. S. da Conceição da Barra		Resolução de 14 de Julho de 1832.		
				9	N. S. de Nazareth.....		Lei provincial n. 471 de 1 de Junho de 1850.		
				10	N. S. da Conceição de Pra-dos.....		Ordem regia de 1752.		
				11	Santo Antonio da Lagóa Dourada.....		Resolução de 14 de Julho de 1832.		
				12	N. S. da Madre de Deos...		Lei provincial n. 823 de 6 de Julho de 1857.		
					1	N. S. do Rosario de Itabira.		Alvará de 25 de Janeiro de 1827.	
					2	Sant'Anna dos Ferros.....		Resolução de 14 de Julho de 1832.	
					3	Santa Maria.....		Lei provincial n. 1635 de 15 de Setem-bro de 1872.	
					4	N. S. do Carmo.....		Lei provincial n. 1635 de 15 de Setem-bro de 1870.	
					5	S. Sebastião da Joannezia ou Parahyba de Matto Dentro.....		Lei provincial n. 604 de 21 de Maio de 1852.	
				Itabira....	6	N. S. da Conceição do Cuie-thé.....		Alvará de 1824.	
					7	N. S. de Nazareth de Anto-nio Dias Abaixo.....		Resolução de 14 de Julho de 1832.	
					8	S. José da Lagóa.....		Lei provincial n. 381 de 9 de Outubro de 1848.	
					9	Sant'Anna do Alfié.....		Lei provincial n. 181 de 3 de Abril de 1870.	
					10	S. Domingos do Prata....		Lei provincial n. 243 de 20 de Julho de 1843.	
					1	Santo Antonio do Juiz de Fôra.....		Lei provincial n. 472 de 31 de Maio de 1850.	
				Juiz de Fô-ra.....	2	N. S. da Gloria em S. Pedro d'Alcantara.....		Alvará de 1752.	
					3	S. José do Rio Preto.....		Lei provincial n. 472 de 31 de Maio de 1850.	
					4	N. S. d'Assumpção do Cha-péo d'Uvas.....		Alvará de 1810.	
					1	S. João Nepomuceno de La-vras.....		Lei provincial n. 209 de 7 de Abril de 1841.	
					2	Sant'Anna de Lavras do Funil.....		Resolução de Junho de 1818.	
				Lavras..	3	Senhor Bom Jesus dos Per-dões.....		Lei provincial n. 114 de 18 de Maio de 1855.	
					4	N. S. do Carmo da Ca-choeira.....		Lei provincial n. 805 de 3 de Julho de 1857.	
					5	N. S. da Ajuda do Três Pontas.....		Resolução de 14 de Julho de 1832.	

PROVINCIA	Vigarrarias		NUMEROS	Nomes		Datas de suas creações	Observações
	GERAES	FORANEAS		DAS PAROCHIAS	DOS CURATOS		
Minas Geraes (Parte central)	Única	Lavras...	6	N. S. das Dóres da Boa Esperança.....	.....	Alvará de 1814. Lei provincial n. 774 de 29 de Maio de 1856.	
			7	S. Francisco de Agua-pé..	.....		
			8	N. S. do Carmo de Campo Grande.....	.....	Lei provincial n. 1655 de 14 de Setembro de 1870.	
			9	N. S. do Carmo das Luminarias.....	.....	Lei provincial n. 2001 de 14 de Novembro de 1873.	
			10	Espirito Santo dos Coqueiros.....	.....	Lei provincial n. 729 de 18 de Maio de 1855. Lei provincial n. 2042 de 1 de Dezembro 1873.	
			11	Córrego do Ouro.....	.....		
			1	N. S. d'Assumpção de Marianna.....	.....	Alvará de 22 de Abril de 1745.	
			2	N. S. da Conceição de Antonio Pereira.....	.....	Ordem regia de 1752.	
			3	N. S. da Conceição de Camargos.....	.....	Provisão de 16 de Fevereiro de 1818.	
			4	N. S. de Nazareth do Infeccionado.....	.....	Idem. Carta regia de Janeiro de 1752.	
			5	S. Caetano do Forquim.....	.....		
		6	N. S. da Cachoeira do Brumado.....	.....	Lei provincial n. 471 de 1 de Junho de 1850. Provisão de 16 de Fevereiro de 1818.		
		7	N. S. do Rosario do Sumidouro.....	.....			
		8	S. Caetano do Ribeirão Abaixo.	.....			
		9	Senhor Bom Jesus do Forquim.....	.....	Provisão de 16 de Fevereiro de 1818.		
		10	N. S. do Rosario de Paula Moreira.....	.....	Resolução de 14 de Julho de 1832. Lei provincial n. 211 de 7 de Abril de 1841.		
		11	N. S. da Saúde.....	.....	Decreto de 14 de Julho de 1832.		
		1	N. S. da Oliveira.....	.....			
		2	N. S. da Gloria do Passatempo.....	.....	Resolução de 14 de Julho de 1832. Idem.		
		3	Santo Antonio do Amparo.	.....	Resolução de Julho de 1832.		
		4	N. S. do Bom Successo.....	.....	Lei provincial n. 1415 de 10 de Dezembro de 1867.		
		5	S. Francisco de Paula.....	.....			
		6	N. S. da Aparecida do Claudio.....	.....	Lei provincial n. 9013 de 8 de Julho de 1858. Lei provincial n. 1141 de 21 de Setembro de 1862.		
		7	N. S. do Carmo do Japão.	.....			
		8	S. João Baptista.	.....	Carta regia de 16 de Fevereiro de 1721.		
		1	N. S. do Pilar de Ouro Preto	.....			
		2	N. S. da Conceição de Antonio Dias.....	.....	Idem. Idem.		
		3	S. Bartholomeo.....	.....			
		4	N. S. de Nazareth da Cachoeira do Campo.....	.....	Idem.		
		5	Santo Antonio da Casa Branca.....	.....	Carta regia de Fevereiro de 1752.		
		6	N. S. da Conceição do Rio de Pedra.....	.....	Carta regia de 16 de Fevereiro de 1721.		
		7	N. S. da Boa Viagem da Itabira do Campo.	.....			
		1	S. Paulo de Muriahé.....	.....	Lei provincial n. 605 de 21 de Maio de 1852.		
	S. Paulo de Muriahé		N. S. das Dóres da Victoria.....				

PROVINCIA	Vigarrarias		NUMEROS	Nomes		Datas de suas creações	Observações	
	GEREAES	FORANEAS		DAS PAROCHIAS	DOS CURATOS			
Minas Geraes (Parte central)	S. Paulo de Muriahe		2	N. S. da Gloria de Muriahe	.....	Lei provincial n. 471 de 1 de Julho de 1850.		
			3	Santa Rita da Meia Pataca.	.....	Lei provincial n. 534 de 10 de Outubro de 1851.		
			4	N.S. da Conceição dos Tombos de Carangola.....	.....	Lei provincial n. 605 de 21 de Maio de 1852.		
			5	Santa Luzia de Carangola.	.....	Lei provincial n. 1273 de 2 de Janeiro de 1866.		
			6	S. Sebastião da Cachoeira Alegre.	.....	.....	Divino Espirito Santo.	
			7	N. S. do Patrocinio de Muriahe.....	.....	Lei provincial n. 908 de 8 de Junho de 1858.		
			8	S. Francisco da Gloria.....	.....	Lei provincial n. 904 de 4 de Junho de 1858.		
			9	S. Sebastião da Matta.....	.....	Lei provincial n. 1717 de 5 de Outubro de 1870.		
			10	N. S. da Conceição do Laranjal.	.....	.....		
			1	N. S. da Conceição de Piranga.....	.....	Provisão de 16 de Fevereiro de 1718.		
			2	S. Caetano do Chopotó.....	.....	Lei provincial n. 822 de 6 de Julho de 1857.		
	3	S. José do Chopotó.....	.....	Resolução de 14 de Julho de 1892.				
	4	S. Gonçalo de Cattas Altas de Noroega.....	.....	Lei provincial n. 184 de 3 de Abril de 1840.				
	5	N.S. da Piedade da Espera.	.....	Lei provincial n. 471 de 1 de Junho de 1850.				
	6	Espirito-Santo do Laminim.....	.....	Lei provincial n. 1018 de 6 de Julho de 1859.				
	7	N. S. da Oliveira de Piranga.....	.....	Lei provincial n. 1030 de 6 de Julho de 1859.				
	8	N. S. da Piedade da Boa Esperança.	.....	.....				
	1	N. S. do Pilar de Pitanguy.	.....	Carta regia de 16 de Fevereiro de 1724.				
	2	Sant'Anna da Maravilha...	.....	Lei provincial n. 1635 de 15 de Setembro de 1870.				
	3	N. S. da Piedade do Pará.	.....	Lei provincial n. 312 de 8 de Abril de 1846.				
	4	N. S. da Abbadia.....	.....	Resolução de 14 de Julho de 1892.				
	5	Sant'Anna do Rio de S. João Acima.....	.....	Lei provincial n. 209 de 7 de Abril de 1841.				
	6	N. S. da Conceição do Pompeu.	.....	.....				
	7	N. S. do Carmo de Cajurú.	.....	Lei provincial n. 1196 de 6 de Agosto de 1864.				
	8	S. Gonçalo do Pará.	.....	.....				
	9	Sant'Anna do Onça do Rio de S. João.....	.....	Lei provincial n. 1046 de 6 de Julho de 1859.				
	10	N. S. do Bom Despacho.	.....	.....				
	11	Espirito-Santo de Itapecerica.....	.....	Lei provincial n. 198 de 13 de Abril de 1839.				
	1	N. S. do Livramento de Piumby.....	.....	Alvará de 26 de Janeiro de 1803.				
	2	N. S. da Luz do Atterrado	.....	Lei provincial n. 764 de 2 de Maio de 1853.				
	3	N. S. da Saúde.....	.....	Lei provincial n. 2041 de 1 de Dezembro de 1873.				

PROVINCIA	Vigarrarias		NUMEROS	Nomes		Datas de suas creações	Observações
	GERAES	FORANEAS		DAS PAROCHIAS	DOS CURATOS		
Minas Geraes (Parte central)	Unica	Piumhy...	4	S. Vicente Férrer da Formiga.....	.....	Resolução de 14 de Julho de 1832. Alvará de 23 de Janeiro de 1816.	
			5	Sant'Anna de Bambuhy..	.....	Lei provincial n. 812 de 4 de Julho de 1857.	
			6	S. João Baptista do Gloria.....	.....	Lei provincial n. 280 de 4 de Junho de 1859.	
			7	N. S. do Carmo de Arcos.....	.....	Lei provincial n. 906 de 8 de Junho de 1838.	
			8	S. Roque de Piumhy.....	.....	Lei provincial n. 1999 de 14 de Novembro de 1873.	
			9	N. S. da Abbadia do Porto Real de S. Francisco....	.....	Lei provincial n. 1667 de 16 de Setembro de 1870.	
			10	N. S. do Rosario de Pimenta.....	.....	Provisão de 16 de Fevereiro de 1718.	
			1	S. Manoel do Pomba.....	.....	Lei provincial n. 1275 de 2 de Janeiro de 1866.	
			2	Senhor Bom Jesus da Cana-Verde do Taboleiro..	.....	Lei provincial n. 209 de 7 de Abril de 1841.	
			3	N. S. das Mercês do Pomba.....	.....	Lei provincial n. 471 de 1 de Junho de 1850.	
		Pomba....	4	N. S. da Conceição do Rio Novo.....	.....	Lei provincial n. 1492 de 13 de Julho de 1868.	
			5	S. José do Paraopeba.....	.....	Lei provincial n. 969 de 3 de Junho de 1859.	
			6	Espirito Santo do Pomba..	.....	Lei provincial n. 209 de 7 de Abril de 1841.	
			7	S. João Nepomuceno.....	.....	Lei provincial n. 1534 de 20 de Julho de 1868.	
			8	Senhor do Bom Fim das Mercês do Pomba.....	.....	Lei provincial n. 2035 de 1 de Dezembro de 1873.	
			9	Porto de Santo Antonio...	.....	Resolução de 14 de Julho de 1832. Lei provincial n. 471 de 1 de Junho de 1850.	
			1	S. Sebastião da Ponte Nova	.....	Resolução de 14 de Julho de 1832. Provisão de 16 de Fevereiro de 1718.	
			2	Sant'Anna de Abre Campo	.....	Lei provincial n. 763 de 2 de Maio de 1853.	
			3	Sant'Anna da Barra do Bacalhão.....	.....	Lei provincial n. 1246 de 18 de Novembro de 1865.	
			Ponte Nova	4	S. José da Barra Longa...	.....	Lei provincial n. 867 de 14 de Maio de 1838.
		5		Santa Cruz do Escalvado.	.....	Lei provincial n. 1303 de 5 de Novembro de 1866.	
		6		S. Francisco do Ribeirão Vermelho.....	.....	Lei provincial n. 875 de 4 de Junho de 1858.	
		7		N. S. da Conceição do Casca ..	.....	Lei provincial n. 1305 de 5 de Novembro de 1866.	
		8		S. Miguel do Anta .....	.....	Lei provincial n. 385 de 9 de Outubro de 1848.	
		9		Sant'Anna do Jequary....	.....	Lei provincial n. 2027 de 1 de Dezembro de 1873.	
		10		Santa Margarida.....	.....	Lei provincial n. 1692 de 21 de Setembro de 1870.	
		11		S. Sebastião da Pedra do Anta.....	.....	Lei provincial n. 2031 de 1 de Dezembro de 1873.	
		12		S. José da Pedra Bonita.	.....		
		13		S. Roque de Caratinga....	.....		
		14	S. José do Barroso.....	.....			
		15	S. Sebastião de Coimbra..	.....			

PROVINCIA

Vigarrarias

GERAES

FORANEAS

NUMEROS

Nomes

DAS PAROCHIAS

DOS CURATOS

Datas de suas creações

Observações

Rio Preto.

Queluz...

Sabarà...

Minas Geraes  
(parte central)

Única

1	Senhor dos Passos do Rio Preto.....		Resolução de 14 de Julho de 1832.
2	Santa Barbara do Monte Verde.....		Lei provincial n. 817 de 4 de Julho de 1857.
3	S. Francisco de Paula do Monte Verde.....		Lei provincial n. 865 de 14 de Maio de 1858.
4	Santa Rita de Jacutinga..		Lei provincial n. 976 de 2 de Junho de 1859.
1	N. S. da Conceição de Queluz.....		Ordem regia de 1752.
2	Santo Antonio do Ouro Branco.....		Carta regia de 16 de Fevereiro de 1724.
3	N. S. da Conceição de Congonhas do Campo.....		Alvará de 6 de Novembro de 1746.
4	Santo Antonio de Itaverava.....		Alvará de 1752.
5	Capella Nova de N. S. das Dores.....		Lei provincial n. 767 de 2 de Maio de 1856.
6	N. S. das Grotas do Brumado de Suassuhy.....		Resolução de 14 de Julho de 1832.
7	S. Braz de Suassuhy.....		Lei provincial n. 471 de 1 de Junho de 1850
8	Santo Amaro.....		Lei provincial n. 907 de 8 de Junho de 1859.
1	N. S. da Conceição de Sabará.....		Carta regia de 16 de Fevereiro de 1724
2	Santa Luzia.....		Idem.
3	N. S. da Lapa.....		Lei provincial n. 725 de 16 de Maio de 1855.
4	N. S. da Madre de Deos de Roças Novas.....		Lei provincial n. 209 de 7 de Abril de 1841.
5	N. S. do Bom Successo de Caethé.....		Carta regia de 16 de Fevereiro de 1724.
6	N. S. da Conceição dos Raposos.....		Idem.
7	Santo Antonio do Rio Acima.....		Lei provincial n. 138 de 3 de Abril de 1839.
8	N. S. da Boa Viagem do Curral d'El-Rei.....		Ordem regia de 1750.
9	N. S. do Pilar de Congonhas de Sabará.....		Lei provincial n. 50 de 8 de Abril de 1836.
10	SS. Sacramento de Taquarassú.....		Lei provincial n. 209 de 7 de Abril de 1841.
11	N. S. da Conceição de Jaticatubas.....		Lei provincial n. 912 de 4 de Junho de 1858.
12	Senhor Bom Jesus do Amparo do Rio de S. João.		Lei provincial n. 898 de 4 de Junho de 1858.
13	Senhor de Mattosinhos....		Alvará de 25 de Agosto de 1823.
14	Santo Antonio de Sete Lagoas.....		Lei provincial n. 211 de 7 de Abril de 1841.
15	SS. Sacramento do Jequitibá.....		Lei provincial n. 757 de 2 de Maio de 1857.
16	N. S. da Saúde da Lagóa Santa.....		Alvará de 1 de Agosto de 1823.



PROVINCIA	Vigarrarias		NUMEROS	Nomes		Datas de suas creações	Observações
	CEREAES	FORANEAS		DAS PAROCHIAS			
				DOS CURATOS			
Minas Gerais (Parte central)	Unica	Sabará....	17	Santa Quiteria.....	.....	Resolução de 14 de Julho de 1832.	
			18	S. Gonçalo da Contagem..	.....	Lei provincial n. 671 de 9 de Abril de 1854.	
			19	N. S. da Venda Nova.....	.....	Lei provincial n. 2034 de 1 de Dezembro de 1873.	
			20	Pao Grosso.....	.....	Lei provincial n. 2002 de 15 de Novembro de 1873.	
		Tamanduá	1	S. Bento de Tamanduá...	.....	Ordem regia de 1769.	
			2	N. S. do Desterro de Tamanduá.....	.....	Lei provincial n. 1667 de 16 de Setembro de 1870.	
			3	Santo Antonio do Monte..	.....	Lei provincial n. 693 de 24 de Maio de 1854.	
			4	Senhor Bom Jesus do Campo Bello.....	.....	Alvará de 24 de Setembro de 1818.	
			5	N. S. das Candeias.....	.....	Lei provincial n. 1274 de 2 de Janeiro de 1866.	
		Ubá.....	1	S. Januario de Ubá.....	.....	Lei provincial n. 209 de 7 de Abril de 1841.	
2	S. João Baptista do Presidio.....		.....	Alvará de 13 de Agosto de 1810.			
3	Sant'Anna do Sapé.....		.....	Lei provincial n. 758 de 2 de Maio de 1856.			
4	Santa Rita do Turvo.....		.....	Resolução de 14 de Julho de 1830.			
5	N.S. da Conceição do Turvo		.....	Lei provincial n. 1262 de 19 de Dezembro de 1865			
6	Sant'Anna dos Bagres....		.....	Lei provincial n. 1899 de 19 de Julho de 1873.			
7	Santo Antonio de Muriahé.	.....	Lei provincial n. 1901 de 19 de Julho de 1872.				
8	N. S. das Dóres do Turvo.	.....	Lei provincial n. 1999 de 14 de Novembro de 1873.				
9	S. Miguel de Arripiados...	.....	Alvará de 7 de Novembro de 1826.				
10	S. Sebastião dos Afflictos..	.....	Lei provincial n. 654 de 17 de Julho de 1853.				

# Diocese de Goyaz

PROVINCIA	Vigarrarias		NUMEROS	Nomes		Datas de suas creações	Observações
	GERAES	FORANEAS		DAS PAROCHIAS			
				DOS CURATOS			
Goyaz	Capital	1ª	1	Sant'Anna de Goyaz.....	.....	Pelo Exm. bispo frei Antonio de Guadalupe em 1729.	
			2	N. S. do Rosario de Goyaz.....	.....	Lei provincial n. 455 de 30 de Setembro de 1870.	
			3	N. S. do Rosario da Barra Santa Rita do Anta.....	.....	Lei provincial de 4 de Junho de 1850.	
			4	N. S. da Abbadia do Curralinho.....	.....	Alvará de 10 de Janeiro de 1755.	
			5	N. S. do Pilar do Ouro Fino.....	.....	Lei provincial de 5 de Dezembro de 1840.	
			6	S. José de Mossamedes.....	.....	Lei provincial de 31 de Julho de 1845.	
			7	S. Francisco de Assis de Anicuns.....	.....	Idem.	
			8	S. Sebastião do Allemão.....	.....	Lei provincial de 7 de Julho de 1841.	
			9	S. Sebastião do Allemão.....	.....	Lei provincial de 9 de Novembro de 1857.	
	2ª	2ª	1	N. S. das Dóres do Rio Verde.....	.....	Lei provincial de 5 de Agosto de 1848.	
			2	Divino Espirito-Santo de Torres do Rio Bonito.....	.....	Lei provincial de 5 de Novembro de 1845.	
			3	N. S. do Rosario do Rio Claro.....	.....	Decreto de 5 de Julho de 1833.	
			4	N. S. das Dóres do Rio Coxim.....	.....	Lei provincial de 30 de Setembro de 1870.	
			5	Divino Espirito Santo do Jatahy.....	.....	Lei provincial de 17 de Agosto de 1864.	
	3ª	3ª	1	N. S. do Rosario de Meia Ponte.....	.....	Carta regia de 10 de Agosto de 1754.	
			2	Sant'Anna das Antas.....	.....	Resolução n. 514 de 6 de Agosto de 1873.	
			3	N. S. da Penha de Jaraguá.....	.....	Decreto de 17 de Outubro de 1833.	
			4	N. S. da Penha de Corumbá.....	.....	Lei provincial de 5 de Dezembro de 1840.	
			5	Santa Maria do Araguaia.....	.....	Resolução n. 521 de 10 de Julho de 1874.	
	4ª	4ª	1	N. S. do Pilar.....	.....	Alvará de 10 de Janeiro de 1755.	
			2	N. S. da Conceição de Crixás.....	.....	Idem.	
			3	Santo Antonio do Amaro Leite.....	.....	Lei provincial de 23 de Julho de 1835.	
	5ª	5ª	1	S. José do Tocantins.....	.....	Alvará de 10 de Janeiro de 1755.	
			2	N. S. da Conceição de Trahiras.....	.....	Idem.	
	1ª	1ª	1	Senhor do Bom-Fim.....	.....	Decreto de 29 de Agosto de 1833.	
2			N. S. da Conceição de Campinas.....	.....	Lei provincial de 10 de Julho de 1841.		
3			Santa Luzia.....	.....	Alvará de 21 de Outubro de 1759.		
4			N. S. da Conceição da Villa Formosa.....	.....	Lei provincial de 22 de Agosto de 1833.		
2ª	2ª	1	N. S. da Abbadia do Pouso Alto.....	.....	Lei provincial de 22 de Novembro de 1855.		
		2	N. S. do Carmo de Villa Bella.....	.....	Lei provincial de 31 de Julho de 1833.		
		3	N. S. da Conceição de Santa Cruz.....	.....	Alvará de 21 de Outubro de 1759.		
		4	Santa Rita do Paranahyba.....	.....	Lei provincial de 2 de Agosto de 1852.		
		5	N. S. do Desterro de Caldas Novas.....	.....	Lei provincial de 5 de Outubro de 1857.		

Ainda não foi canonicamente instituida.

Idem.

Idem.

Idem.

PROVINCIAS	Vigararias		NUMEROS	Nomes		Datas de suas creações	Observações
	GERAES	FORANEAS		DAS PAROCHIAS	DOS CURATOS		
Goyaz	Santa Cruz	3a	1	N. S. Madre de Deos do Catalão.....	.....	Lei provincial de 31 de Junho de 1835.	
			2	Divino Espirito Santo do Vaivem.....	.....	Idem.	
		1a	1	N. S. dos Remedios de Arraias.....	.....	Lei provincial de 23 de Julho de 1835.	
			2	Santo Antonio do Morro do Chapéo.....	.....	Lei provincial de 4 de Junho de 1851.	
			3	Santa Maria de Taguatinga.....	.....	Lei provincial de 5 de Dezembro de 1840.	
		Cavalcante	2a	1	S. Domingos.....	.....	Lei provincial de 23 de Julho de 1835.
	2			N. S. do Rosario de Flores.....	.....	Idem.	
	3		Santa Rosa.....	.....	Lei provincial de 5 de Dezembro de 1840.		
	4		Sant'Anna da Posse.....	.....	Lei provincial de 21 de Novembro de 1855.		
	3a	1	Sant'Anna de Cavalcante.....	.....	Lei provincial n. 14 de 23 de Julho de 1835.		
		2	S. Felix.....	.....	Idem.		
		3	S. Theodoro de Nova Roma.....	.....	Lei provincial de 28 de Julho de 1838.		
		4	S. Sebastião do Forte.....	.....	Lei provincial n. 360 de 25 de Julho de 1864.		
	Porto Imperial	1a	1	N. S. das Mercês do Porto Imperial.....	.....	Lei provincial de 23 de Junho de 1835.	
			2	N. S. do Carmo.....	.....	Idem.	
			3	Divino Espirito Santo do Peixe.....	.....	Lei provincial de 30 de Junho de 1844.	
			4	S. Pedro do Tocantins.....	.....	Lei provincial de 23 de Agosto de 1853.	
	2a	1	N. S. da Natividade.....	.....	Lei provincial de 23 de Julho de 1835.		
		2	S. Miguel e Almas.....	.....	Lei provincial de 6 de Novembro de 1854.		
		3	Sant'Anna da Chapada....	.....	Lei provincial de 5 de Junho de 1850.		
		4	S. João da Palma.....	.....	Lei provincial de 23 de Julho de 1835.		
		5	N. S. da Conceição do Norte.....	.....	Idem.		
		6	S. José do Duro.....	.....	Lei provincial de 14 de Outubro de 1830.		
	3a	1	N. S. da Consolação da Boa Vista.....	.....	Lei provincial de 31 de Julho de 1852.		
1a		1	N. S. do Carmo do Prata..	.....	Lei provincial de 9 de Março de 1840.		
	2	S. José do Tijuco.....	.....	Lei provincial de 7 de Novembro de 1866.			
Novo Sul	1a	3	Santa Maria.....	.....	Lei provincial n. 1758 de 1 de Abril de 1871.		
		1	1	S. Francisco das Chagas do Monte Alegre.....	.....	Lei provincial de 20 de Julho de 1843.	
			2	N. S. da Abbadia do Bom Successo.....	.....	Não consta.	
	2a	3	N. S. do Carmo do Frutal.....	.....	Lei provincial n. 831 de 11 de Julho de 1857.		
		4	S. Francisco de Salles....	.....	Lei provincial de 1 de Junho de 1850.		
		5	N. S. do Rosario da Boa Vista do Rio Verde.....	.....	Lei provincial de 6 de Novembro de 1869.		
6	Santo Antonio e S. Sebastião da Uberaba.....	.....	Decreto de 12 de Março de 1820.				

PROVINCIALS	Vigararias		NUMEROS	Nomes		Datas de suas creações	Observações
	GERAES	FORANEAS		DAS PAROCHIAS	DOS CURATOS		
MINE GEROES (Parte occidental)	Novo Sul	3a.....	1	S. Pedro da Uberabinha..	.....	Lei provincial de 11 de Julho de 1857.	
			2	Divino Espirito Santo da Forquilha.....	.....	Lei provincial n. 1783 de 22 de Setembro de 1871.	
			3	N. S. Mãe dos Homens da Bagagem.....	.....	Lei provincial de 27 de Abril de 1854.	
			4	N. S. do Carmo da Bagagem.....	.....	Lei provincial n. 1650 de 14 de Setembro de 1870.	
			5	N. S. da Abbadia d'Agua Suja.....	.....	Lei provincial n. 1900 de 19 de Julho de 1872.	
		4a.....	1	Sant'Anna do Rio das Velhas.....	.....	Lei provincial n. 1657 de 14 de Setembro de 1870.	
			2	N. S. do Patrocinio.....	.....	Lei provincial de 9 de Março de 1839.	
			3	Santo Antonio de Patos...	.....	Lei provincial de 31 de Maio de 1850.	
		5a.....	1	S. Francisco das Chagas do Campo Grande.....	.....	Lei provincial n. 1831 de 2 de Outubro de 1871.	
			2	N. S. do Carmo do Arraial Novo.	.....		
			3	SS. Sacramento de S. Domingos do Araxá.....	.....	Lei provincial n. 804 de 3 de Julho de 1857.	
			4	SS. Sacramento.....	.....	Idem.	
			5	N. S. do Desterro do Desemboque.....	.....	Lei provincial n. 1667 de 16 de Setembro de 1870.	
		6a.....	1	S. Sebastião da Serra do Salitre.....	.....	Lei provincial de 2 de Novembro de 1839.	
			2	Sant'Anna do Pouso Alegre de Coromandel.....	.....	Lei provincial n. 1670 de 17 de Setembro de 1870.	
	3		Santo Antonio da Pratinha.....	.....	Lei provincial n. 1819 de 2 de Outubro de 1871.		
	4		Senhor Bom Jesus do Brejo Alegre.....	.....	Lei provincial n. 1847 de 3 de Abril de 1840.		
	5		Sant'Anna do Parnahyba.....	.....	Lei provincial n. 1903 de 19 de Julho de 1872.		

# Diocese de Cuyabá

PROVINCIAS	Vigarrarias		NUMEROS	Nomes		Datas de suas creações	Observações
	GERAES	FORANEAS		DAS PAROCHIAS	DOS CURATOS		
Matto-Grosso	Unica	Capital...	1	Senhor Bom Jesus de Cuyabá.....	.....	Provisão de 1722. Lei provincial de 8 de Abril de 1843.	
			2	S. Gonçalo de Pedro II....	.....		
			3	Santo Antonio do Rio Abaixo.....	.....	Lei provincial de 26 de Agosto de 1835.	
			4	N. S. Sant'Anna do Sacramento da Chapada.....	.....	Alvará de 28 de Setembro de 1814. Lei provincial de 28 de Junho de 1850. Lei provincial de 26 de Agosto de 1835. Resolução de 26 de Agosto de 1833.	
			5	N. S. da Guia.....	.....		
			6	N. S. do Livramento.....	.....		
			7	N. S. das Brotas.....	.....		
		Diamantino.....	1	N. S. da Conceição do Alto Paraguay Diamantino....	.....	Resolução de 9 de Agosto de 1811.	
			2	N. S. do Rosario do Rio Acima.....	.....	Resolução de 26 de Agosto de 1833.	
		Poconé...	1	N. S. do Rosario de Poconé	.....	Resolução de 9 de Agosto de 1817. Provisão de 16 de Julho de 1779. Lei provincial n. 3 de 30 de Maio de 1874.	
			2	S. Luiz de Caceres.....	.....		
		Corumbá...	1	Santa Cruz de Corumbá..	.....	Lei provincial de 10 de Julho de 1862. Lei provincial n. 1 de 6 de Novembro de 1872.	
			2	S. José da Hereulanea...	.....		
			3	N. S. do Carmo de Miranda.....	.....	Lei provincial de 26 de Agosto de 1835.	
		Paranahyba.....	1	Sant'Anna do Paranahyba.	.....	Lei provincial de 19 de Abril de 1838.	
		Vigario geral in partibus	1	SS. Trindade de Matto Grosso.....	.....	Provisão de 1743.	

# Diocese de S. Pedro

PROVINCIA	Vigarrarias		NUMEROS	Nomes		Datas de suas criações	Observações	
	GERAES	FORANEAS		DAS PAROCHIAS	DOS CURATOS			
S. Pedro do Rio Grande do Sul	Porto Alegre.....		1	N. S. da Madre de Deos de Porto Alegre.....	.....	Provisão de 26 de Março de 1772.		
			2	N. S. do Rosario de Porto Alegre.....	Menino Deos	Decreto de 24 de Outubro de 1832.		
			3	N. S. das Dóres de Porto Alegre.....	.....	Idem.		
			4	N. S. da Conceição de Vião.....	.....	Provisão de 14 de Setembro de 1741.		
			5	N. S. de Bethlém.....	.....	Lei provincial de 6 de Maio de 1846.		
			6	N. S. dos Anjos da Aldeia.....	.....	Alvará de 22 de Dezembro de 1795.		
			7	N. S. do Livramento das Pedras Brancas.....	.....	Lei provincial de 17 de Fevereiro de 1857.		
		Rio Pardo		1	N. S. do Rosario do Rio Pardo.....	S. Feliciano	Provisão de 8 de Maio de 1769.	
				2	Santa Cruz.....	.....	Lei provincial de 8 de Janeiro de 1859.	
		Rio Grande.....		1	S. Pedro do Rio Grande do Sul.....	.....	Provisão de 6 de Agosto de 1736.	
		Cachoeira.....		1	N. S. da Conceição da Cachoeira.....	Santo Angelo. S. Carlos do Formigueiro	Provisão de 8 de Janeiro de 1777.	
		Piratinim.....		1	N. S. da Conceição de Piratinim.....	.....	Resolução de 3 de Abril de 1810.	
		S. Francisco de Borja.....		1	S. Francisco de Borja....	.....	Lei provincial de 2 de Maio de 1846.	
		Triunpho		1	Senhor Bom Jesus do Triunpho.....	.....	Provisão de 20 de Outubro de 1751.	
				2	S. Jeronymo.....	.....	Lei provincial de 23 de Novembro de 1851.	
				3	S. João Baptista do Monte Negro.....	Santa The- reza do Herval. N. S. da Pu- rificação.	Lei provincial de 18 de Outubro de 1867.	
		Alegrete.....		1	N.S. da Conceição da Apparecida do Alegrete.....	N.S. do Bom Despacho.	Lei provincial de 30 de Abril de 1846.	
		Santo Antonio da Patrulha		1	Santo Antonio da Patrulha	.....	Provisão de 20 de Outubro de 1795.	
				2	S. Francisco de Paula de Cima da Serra.....	.....	Lei provincial de 30 de Novembro de 1852.	
		Cruz Alta.....		1	Espirito Santo da Cruz Alta.....	.....	Lei provincial de 24 de Outubro de 1892	
				2	Santo Antonio da Palmeira	.....	Lei provincial de 14 de Janeiro de 1857	
		Pelotas.....		1	S. Francisco de Paula de Pelotas.....	.....	Carta regia de 7 de Julho de 1812.	
				2	Santo Antonio da Bóa Vista.....	.....	Lei provincial de 20 de Dezembro de 1853	
				3	N. S. da Consolação do Boquete.....	.....	Resolução de 10 de Dezembro de 1830.	
			4	N. S. da Conceição do Boqueirão.....	.....	Resolução de 11 de Dezembro de 1833.		

PROVINCIA	Vigarrarias		NUMEROS	Nomes		Datas de suas creações	Observações	
	GERAES	FORANEAS		DAS PAROCHIAS	DOS CURATOS			
S. Pedro do Rio Grande do Sul	Unica	Caçapava.	1	N. S. d'Assumpção de Caçapava.....	.....	Lei provincial de 28 de Junho de 1848. Lei provincial de 15 de Julho de 1848.		
			2	Sant'Anna da Boa Vista..	.....			
			3	N. S. da Conceição de S. Sepé.....	.....	Lei provincial de 7 de Dezembro de 1850		
			4	Santo Antonio das Lavras.	.....	Lei provincial de 18 de Novembro de 1847.		
			Vaccaria ..	1	N. S. da Oliveira da Vaccaria. ....	.....	Provisão de 20 de Outubro de 1805.	
			Santa Maria da Bocca do Monte..	1	Santa Maria da Bocca do Monte.....	.....	Lei provincial de 17 de Novembro de 1837.	
		2		S. Martinho.....	.....	Lei provincial de 23 de Novembro de 1852.		
			Jaguarão.	1	Espirito Santo de Jaguarão.....	.....	Resolução de 31 de Janeiro de 1812.	
		2		S. João Baptista do Herval.	.....	Alvará de 18 de Janeiro de 1825.		
			Uruguayana.....	1	Sant'Anna do Uruguay....	.....	Lei provincial de 29 de Maio de 1846.	
			Bagé.....	1	S. Sebastião de Bagé.....	.....	Lei provincial de 25 de Junho de 1846.	
			S. José do Norte..	1	S. José do Norte.....	N. S. da Boa Viagem.	Carta regia de 12 de Abril de 1830.	
		2		N. S. da Conceição do Estreito.....	.....	Lei provincial de 25 de Maio de 1846.		
			Itaquy....	1	S. Patricio de Itaquy....	.....	Lei provincial de 23 de Dezembro de 1837.	
		2		S. Francisco de Assis....	.....	Lei provincial de 17 de Fevereiro de 1857.		
		3		S. Thiago do Boqueirão..	.....	Lei provincial n. 589 de 26 de Dezembro de 1836.....	Ainda não foi canonicamente instituida. *	
			S. Leopoldo.....	1	N. S. da Conceição de S. Leopoldo.....	.....	Lei provincial de 27 de Maio de 1846.	
		2		Sant'Anna do Rio dos Sinos.....	.....	S. Francisco e S. Felix.	Alvará de 15 de Junho de 1814.	
				3	S. José do Hortencio.....	.....	Lei provincial de 18 de Julho de 1848.	
		4		S. Pedro do Bom Jardim.	.....	N. S. da Piedade.	Lei provincial de 4 de Novembro de 1867.	
5	Santa Christina do Pinhal.	.....		.....	Lei provincial de 13 de Dezembro de 1857.			
	Encruzilhada...	6	S. Miguel dos Dous Irmãos.....	.....	Lei provincial de 17 de Fevereiro de 1857.			
1		Santa Barbara da Encruzilhada.....	.....	.....	Lei provincial de 17 de Novembro de 1837.			
2		S. José do Patrocinio.....	.....	.....	Lei provincial de 4 de Maio de 1846.			
	S. Gabriel	1	S. Gabriel.....	.....	Lei provincial de 22 de Dezembro de 1837.			
2		N. S. do Rosario do Passo do Alegrete.....	.....	.....	Lei provincial de 15 de Dezembro de 1859.			
3		S. Vicente.....	.....	.....	Lei provincial n. 567 de 12 de Abril de 1864.....	Idem.		
	Livramento	1	Sant'Anna do Livramento.	.....	Lei provincial de 7 de Agosto de 1848.			

PROVINCIA	Vigarrarias		NUMEROS	Nomes		Datas de suas creações	Observações
	GENERAES	FORANEAS		DAS PAROCHIAS	DOS CURATOS		
S. Pedro do Rio Grande do Sul	Unica	Passo Fundo.....	1	N. S. da Conceição da Aparecida do Passo Fundo.....	.....	Lei provincial de 26 de Novembro de 1847.	
		Mostardas.	1	S. Luiz de Mostardas.....	.....	Provisão de 18 de Janeiro de 1773.	
		Taquary..	1	S. José de Taquary.....	.....	Provisão de 20 de Outubro de 1795.	
			2	Santo Amaro.....	.....	Provisão de 18 de Janeiro de 1773.	
			3	Santo Antonio da Estrella.....	.....	Lei de 2 de Abril de 1873.	
		Cangussú.	1	N. S. da Conceição de Cangussú.....	.....	Carta regia de 31 de Janeiro de 1812.	
			2	N. S. do Rosario do Cerrito de Cangussú.....	.....	Lei provincial de 7 de Agosto de 1848.	
		Santa Victoria...	1	Santa Victoria do Palmar.....	.....	Lei provincial de 6 de Dezembro de 1858.	
		Conceição do Arroio	1	N. S. da Conceição do Arroio.....	.....	Provisão de 17 de Janeiro de 1773.	
			2	S. Domingos das Torres..	.....	Lei provincial de 20 de Dezembro de 1837.	
		S. João Baptista de Camaquam...	1	S. João Baptista de Camaquam.....	.....	Lei provincial de 14 de Novembro de 1854.	
			2	N. S. das Dóres de Camaquam.....	.....	Resolução de 29 de Agosto de 1833.	
		D. Pedrito.	1	N. S. do Patrocinio de D. Pedrito.....	.....	Lei provincial de 3 de Dezembro de 1859.	
		Santo Angelo....	1	Santo Angelo.....	.....	Lei provincial de 14 de Janeiro de 1857.	
			2	S. Luiz de Missões.....	.....	Lei provincial de 3 de Janeiro de 1859.	
		Lagôa Vermelha...	1	S. Paulo da Lagôa Vermelha.....	.....	Lei provincial de 17 de Fevereiro de 1857.	
		Povo Novo	1	N. S. das Necessidades do Povo Novo.....	.....	Lei provincial de 6 de Maio de 1846.	
			2	N. S. da Conceição do Tahim.....	.....	Idem.	
		Soledade..	1	N. S. da Soledade.....	.....	Lei provincial de 14 de Janeiro de 1857.	
		Cacimbinhas....	1	N. S. da Luz das Cacimbinhas.....	.....	Lei provincial de 17 de Fevereiro de 1857.	
Arroio Grande.	1	N. S. da Graça do Arroio Grande.....	.....	Lei provincial de 26 de Maio de 1846.			
	2	Santa Izabel dos Canudos.....	.....	Lei provincial de 7 de Dezembro de 1866.....			
Quarahim	1	S. João Baptista de Quarahim.....	.....	Lei provincial de 15 de Dezembro de 1859.	Ainda não foi canonicamente instituida.		



# Diocese do Ceará

PROVINCIALS	Vigarrarias		NUMEROS	Nomes		Datas de suas creações	Observações
	GERAES	FORANEAS		DAS PAROCHIAS	DOS CURATOS		
Ceará	Unica		1	S. José de Aquiraz.....	.....	Provisão de 1713.	Ainda não se achão creadas as vigarrarias foraneas.
			2	N. S. do Rosario de S. Bernardo das Russas.....	.....	Provisão de 1735.	
			3	Divino Espirito Santo da Morada Nova.....	.....	Lei provincial n. 1561 de 9 de Setembro de 1873. Provisão de 29 de Janeiro de 1748.	
			4	S. José de Missão Velha..	.....	Provisão de 15 de Novembro de 1755.	
			5	Santo Antonio de Quixeremobim.....	.....		
			6	N. S. do Carmo de S. Matheos.....	.....	Provisão de 7 de Dezembro de 1755. Lei provincial n. 630 de 22 de Dezembro de 1853. Provisão de 30 de Agosto de 1757.	
			7	S. José de Granja.....	.....	Idem.	
			8	N. S. da Conceição do Sobral.....	.....		
			9	S. Gonçalo da Serra dos Cocos do Ipu.....	.....	Idem. Lei provincial n. 200 de 26 de Agosto de 1840. Lei provincial n. 261 de 3 de Dezembro 1842.	
			10	N. S. das Mercês da Imperatriz.....	.....	Provisão de 30 de Agosto de 1757. Lei provincial n. 364 de 29 de Julho de 1846. Lei provincial n. 1249 de 22 de Dezembro de 1868.	
			11	N. S. da Conceição de S. Bento da Amontada.....	.....	Lei provincial n. 1579 de 18 de Setembro de 1873. Provisão de 5 de Fevereiro de 1759. Lei provincial n. 1361 de 5 de Novembro de 1870.	
			12	N. S. dos Prazeres de Soure	.....	Provisão de 1759. Provisão de 6 de Agosto de 1761. Provisão de 1762.	
			13	N. S. d'Assumpção da Viçosa.....	.....		
			14	S. José da Fortaleza.....	.....	Lei provincial n. 1530 de 18 de Setembro de 1873. Provisão de 6 de Abril de 1764. Provisão de 12 de Setembro de 1766. Decreto de 5 de Setembro de 1832. Provisão de 4 de Janeiro de 1763. Provisão de 20 de Junho de 1780.	
			15	N. S. da Palma de Baturité	.....		
			16	N. S. da Conceição da Serra de Baturité.....	.....	Provisão de 6 de Abril de 1874. Provisão de 11 de Agosto de 1784. Provisão de 30 de Agosto de 1813.	
			17	N. S. da Expectação do Ico	.....		
			18	N.S.daConceição doAcaracú	.....	Provisão de 11 de Outubro de 1814.	
			19	N. S. da Penha do Crato..	.....		
			20	N.S.do Rosario do Aracaty	.....	Alvará de 30 de Outubro 1817. Provisão de 22 de Março de 1823.	
			21	N. S. da Conceição do Riacho do Sangue.....	.....		
			22	N. S. da Paz de Arneiroz..	.....	Decreto de 11 de Outubro de 1831. Idem.	
			23	S. Vicente Ferrer das Layras	.....		
			24	Senhor Bom Jesus do Jardim.....	.....	Decreto de 17 de Agosto de 1832.	
			25	S. Francisco das Chagas do Canindé.....	.....		
			26	Santa Quiteria.....	.....	Decreto de 4 de Setembro de 1832.	
			27	Santos Cosme e Damião do Pereiro.....	.....		
			28	Sant'Anna da Telha.....	.....	Decreto de 6 de Setembro de 1832. Lei provincial n. 1539 de 23 de Agosto de 1873. Lei provincial n. 124 de 26 de Agosto de 1838.	
			29	N. S. do Rosario de S. João do Principe.....	.....		
			30	N. S. da Conceição do Cascavel.....	.....	Lei provincial n. 520 de 4 de Dezembro de 1850.	
			31	N. S. da Gloria de Maria Pereira.....	.....		
			32	S.Sebastião da Pedra Branca	.....		
			33	N. S. das Dóres do Assaré.	.....		

PROVINCIA	Vigarrarias		NUMEROS	Nomes		Datas de suas creações	Observações
	GERAIS	FORANEAS		DAS PAROCHIAS	DOS CURATOS		
Ceará	Unica		34	Santo Antonio da Barbalha.....		Lei provincial n. 130 de 30 de Agosto de 1838. Lei provincial n. 139 de 10 de Setembro de 1838.	
			35	Sant'Anna.....		Lei provincial n. 470 de 29 de Agosto de 1843.	
			36	N. S. do Carmo de Flôres.....		Lei provincial n. 181 de 16 de Setembro de 1839. Lei provincial n. 1177 de 29 de Agosto de 1865.	
			37	S. Francisco.....		Lei provincial n. 262 de 3 de Dezembro de 1842. Lei provincial n. 1131 de 21 de Novembro de 1864.	
			38	N. S. dos Milagres.....		Lei provincial n. 263 de 3 de Dezembro de 1842.	
			39	N. S. da Penha de Maranguape.....		Lei provincial n. 485 de 4 de Agosto de 1849.	
			40	N. S. da Purificação do Saboeiro.....		Lei provincial n. 558 de 27 de Novembro de 1851.	
			41	Santo Anastacio do Tamboril.....		Lei provincial n. 629 de 17 de Dezembro de 1853.	
			42	N. S. do Livramento.....		Lei provincial n. 1020 de 14 de Novembro de 1862. Lei provincial n. 1604 de 14 de Agosto de 1874.	
			43	N. S. da Boa Viagem.....		Lei provincial n. 1025 de 18 de Novembro de 1862. Lei provincial n. 1074 de 30 de Novembro de 1863.	
			44	Santo Antonio da Boa Vista.....		Lei provincial n. 1468 de 18 de Novembro de 1872.	
			45	S. Raymundo Nonnato da Varzea Alegre.....		Lei provincial n. 1076 de 30 de Novembro de 1863.	
			46	Santo Antonio do Aracaty-assú.....		Lei provincial n. 1079 de 4 de Dezembro de 1863.	
			47	N. S. da Conceição do Limoeiro.....		Lei provincial n. 1081 de 4 de Dezembro de 1863. Lei provincial n. 1358 de 4 de Novembro de 1870.	
			48	Sant'Anna da União.....		Lei provincial n. 1083 de 4 de Dezembro de 1863.	
			49	Senhor Bom Jesus Apparecido da Cachoeira.....		Lei provincial n. 1093 de 19 de Dezembro de 1863. Lei provincial n. 1177 de 29 de Agosto de 1865.	
			50	N. S. da Conceição da Amarração.....		Lei provincial n. 1360 de 5 de Novembro de 1870.	
			51	N. S. da Piedade da Palma.....		Lei provincial n. 1206 de 10 de Agosto de 1867.	
			52	N. S. da Conceição do Acarape.....		Lei provincial n. 1249 de 5 de Dezembro de 1868.	
			53	N. S. da Conceição do Cocoy.....		Lei provincial n. 1279 de 23 de Setembro de 1869.	
	54	N. S. da Conceição da Barra de Pentecôstes.....		Lei provincial n. 1283 de 29 de Setembro de 1869.			
	55	N. S. da Conceição de Pacatuba.....		Lei provincial n. 1305 de 5 de Novembro de 1869.			

PROVINCIA	Vigarrarias		NUMEROS	Nomes		Datas de suas creações	Observações
	GERAES	FORANEAS		DAS PAROCHIAS	DOS CURATOS		
Ceará	Única		56	Jesus, Maria e José de Quixadá.....	.....	Idem.	
			57	Santo Antonio do Brejo Secco.....	.....	Lei provincial n. 1359 de 5 de Novembro de 1870.	
			58	Serra de S. Pedro.....	.....	Lei provincial n. 1589 de 24 de Setembro de 1873.	
			59	N. S. da Conceição de Mecejana.....	.....	Provisão de 15 de Maio de 1759. Lei provincial n. 1445 de 12 de Outubro de 1871.....	Ainda não foi canonicamente instituida.
			60	Senhor Bom Jesus de Quixelô.....	.....	Lei provincial n. 1429 de 14 de Setembro de 1871.....	Idem.
			61	S. Benedicto.....	.....	Lei provincial n. 1600 de 6 de Agosto de 1874.....	Idem.

# Diocese de Diamantina


PROVINCIALS	Vigarrarias		NUMEROS	Nomes		Datas de suas creações	Observações	
	GENERAES	FORANEAS		DAS PAROCHIAS				
				DOS CURATOS				
MINAS GERAES (Parte septentrional)	Unica	Diamantina.....	1	Santo Antonio da Diamantina.....	.....	Alvará de 27 de Outubro de 1819.		
			2	N. S. dos Prazeres do Milho Verde.....	.....	Lei provincial n. 880 de 11 de Julho de 1857.		
			3	S. Gonçalo do Rio das Pedras.....	.....	Lei provincial de 12 de Outubro de 1871		
			4	S. Miguel e Almas.	.....	.....	.....	.....
			5	N. S. da Conceição do Serro.....	.....	Alvará de 16 de Fevereiro de 1724.		
			6	S. Sebastião de Correntes.	.....	Lei provincial n. 148 de 8 de Abril de 1840.		
			7	N. S. Mãe dos Homens....	.....	Lei provincial n. 1691 de 3 de Outubro de 1870.		
			8	N. S. da Penha do Rio Vermelho.....	.....	Alvará de 1817.		
			9	S. José do Jacury.....	.....	Lei provincial n. 672 de 28 de Abril de 1854.		
			10	N. S. da Penha de França.	.....	Alvará de 10 de Março de 1827.		
			11	S. João Baptista.....	.....	Lei provincial n. 184 de 8 de Abril de 1840.		
			12	S. Gonçalo do Rio Preto...	.....	Alvará de 8 de Outubro de 1821.		
			13	N. S. da Conceição do Rio Manso.....	.....	Lei provincial n. 621 de 17 de Janeiro de 1853.		
			14	N. S. da Conceição do Curymataty.....	.....	Resolução de 14 de Julho de 1832.		
			15	Santo Antonio de Gouvêa.	.....	Lei provincial n. 309 de 7 de Abril de 1841		
			16	S. João da Chapada.....	.....	Lei provincial n. 1658 de 14 de Setembro de 1870.		
			17	SS. Coração de Jesus de Barreiros.....	.....	Idem.		
			18	Santo Antonio do Peçanha.	.....	Alvará de 1822.		
			19	N. S. das Mercês do Mendanha.....	.....	Lei provincial n. 1999 de 14 de Novembro de 1873.		
			20	Espirito Santo de Datas.....	.....	Idem.		
			21	N. S. do Patrocinio do Serro	.....	Lei provincial n. 1783 de 22 de Setembro de 1871.		
			22	S. Francisco de Assis de Diamantina.....	.....	Lei provincial n. 2042 de 1 de Dezembro de 1873.		
			23	S. Francisco de Assis de Paraúna.....	.....	Lei provincial n. 2041 de 1 de Dezembro de 1873.		
			24	N. S. das Mercês do Arasuahy.....	.....	Lei provincial n. 1997 de 14 de Novembro de 1873.		
Conceição.			1	N.S. da Conceição do Matto Dentro.....	.....	Alvará de 16 de Janeiro de 1750.		
			2	S. Domingos do Rio do Peixe.....	.....	Lei provincial n. 1718 de 5 de Outubro de 1870.		
			3	Santo Antonio do Rio do Peixe.....	.....	Lei provincial n. 309 de 7 de Abril de 1841.		
			4	Santo Antonio da Tapéra..	.....	Lei provincial n. 902 de 8 de Janeiro de 1853.		
			5	N. S. do Pilar do Morro do Gaspar Soares.....	.....	Alvará de 1810.		
			6	N. S. da Oliveira de Itambé de Matto Dentro.....	.....	Lei provincial n. 1031 de 6 de Julho de 1859.		
			7	N.S. do Porto de Guanhães.	.....	Lei provincial n. 778 de 30 de Maio de 1856.		
			8	N. S. das Dóres de Guanhães.....	.....	Lei provincial n. 1635 de 15 de Setembro de 1870.		

PROVINCIA	Vigararias		Nomes		Datas de suas creações	Observações		
	GERAES	FORANEAS	NUMEROS	DAS PAROCHIAS			DOS CURATOS	
Minas Geraes (Parte septentrional)	Unica	Curvello..	1	Santo Antonio do Curvello.	.....	Ordem regia de 16 de Março de 1720. Lei provincial n. 471 de 1 de Junho de 1850.		
			2	Sant'Anna de Trahiras...	.....			
			3	N. S. do Carmo do Taboleiro Grande.....	.....			Lei provincial n. 164 de 9 de Março de 1840.
			4	N.S. da Piedade dos Bagres.....	.....			Lei provincial n. 905 de 8 de Junho de 1853.
			5	N. S. do Livramento do Papagaio.....	.....			Lei provincial n. 1272 de 2 de Janeiro de 1866.
		Paracatu..	1	Santo Antonio da Manga de Paracatu.....	.....	Alvará de 26 de Outubro de 1798. Resolução de 16 de Setembro de 1813. Resolução de 31 de Maio de 1815. Lei provincial n. 1993 de 13 de Novembro de 1873.....		Ainda não foi canonicamente instituida.
			2	Sant'Anna dos Alegres.....	.....			
			3	Sant'Anna do Burity.....	.....			
			4	Rio Preto.....	.....			
		Januaria.	1	N. S. das Dóres da Januaria.....	.....	Lei provincial n. 284 de 12 de Março de 1846.		Idem.
			2	N. S. do Amparo do Brejo do Salgado.....	.....	Lei provincial n. 1379 de 14 de Novembro de 1866.		
			3	N. S. da Conceição de Morrinhos.....	.....	Alvará de 1755. Alvará de 1804.		
			4	S. Romão.....	.....	Lei provincial n. 1356 de 6 de Novembro de 1866. Lei provincial n. 1996 de 14 de Novembro de 1873.....		
			5	S. José da Pedra dos Antigos.....	.....			
			6	S. Sebastião das Lages...	.....			
		Montes Claros..	1	S. José de Montes Claros..	.....	Resolução de 14 de Julho de 1832. Lei provincial n. 472 de 30 de Maio de 1850.		
			2	Senhor do Bom-Fim.....	.....			
			3	Sant'Anna de Olhos d'Agua.....	.....	Lei provincial n. 1563 de Julho de 1868.		
			4	SS. Coração de Jesus.....	.....	Lei provincial n. 133 de 13 de Abril de 1839.		
			5	Santo Antonio de Itacambira.....	.....	Alvará de 23 de Março de 1813.		
			6	N. S. do Bom Successo da Barra do Rio das Velhas.	.....	Lei provincial n. 181 de 13 de Abril de 1840.		
			7	Sant'Anna de Contendas..	.....	Resolução de 14 de Julho de 1832.		
		Grão Mogol.....	1	Santo Antonio de Itacambirussu da Serra do Grão Mogol.....	.....	Lei provincial n. 181 de 13 de Abril de 1840. Resolução de 14 de Julho de 1832.		
			2	S. José (de Gorutuba.....	.....			
			3	N. S. da Conceição do Rio Pardo.....	.....	Lei provincial n. 167 de 15 de Março de 1840.		
			4	Santo Antonio de Salinas.	.....	Lei provincial n. 730 de 16 de Maio de 1855.		
			5	N. S. da Graça do Tremedal.....	.....	Lei provincial n. 1593 de 30 de Outubro de 1863.		
			6	S. Sebastião dos Lenções.	.....	Lei provincial n. 1905 de 19 de Julho de 1872.		
7	S. Gonçalo do Brejo das Almas.....		.....	Lei provincial n. 1245 de 17 de Novembro de 1865.				

PROVINCIA	Vigarrarias		NUMEROS	Nomes		Datas de suas creações	Observações
	GERAES	FORANEAS		DAS PAROCHIAS	DOS CURATOS		
MINAS GERAES (Partie septentrional)	Unica	Minas No- vas.....	1	S. Pedro do Fanado de Minas Novas.....	.....	Alvará de 1728.	
			2	Santa Cruz da Chapada...	.....	Lei provincial n. 472 de 31 de Maio de 1850.	
			3	N. S. da Piedade.....	.....	Lei provincial n. 184 de 13 de Abril de 1810.	
			4	N. S. da Conceição d'Agua-Suja.....	.....	Lei provincial n. 472 de 13 de Maio de 1850.	
			5	N. S. da Graça da Capellinha.....	.....	Idem.	
			6	S. Domingos de Arassuahy	.....	Alvará de 23 de Março de 1813.	
			7	Santo Antonio de Arassuahy.....	.....	Lei provincial n. 471 de 1 de Junho de 1850.	
			8	Santo Antonio da Itinga..	.....	Lei provincial n. 670 de 29 de Abril de 1854.	
			9	S. Miguel de Jequitinhonha.....	.....	Lei provincial n. 651 de 17 de Junho de 1853.	
			10	S. Sebastião do Salto Grande.....	.....	Lei provincial n. 1860 de 12 de Outubro de 1871.	
			11	N. S. da Conceição de Philadelphia.....	.....	Lei provincial n. 803 de 3 de Julho de 1837.	
			12	N. S. da Conceição de Suciú.....	.....	Lei provincial n. 910 de 4 de Junho de 1858.	

# Quadro geral da divisão ecclesiastica do Imperio

NUMEROS	Diocésis	Datas de suas creações	Provincias	Vigarias		Parochias	Curatos	TOTAL	População das diocésis	Média da população das parochias ou curatos	Territorio das diocésis em kilometros	Média do territorio das parochias ou curatos
				Geraes	Foraneas							
1	S. Salvador.....	Creada, a instancias d'El-Rei D. João III, pelo Papa Julio III e Bulla <i>Super Specula Militantis Ecclesie</i> de 1º de Março de 1855. Elevada á categoria de Metropolitana e Primaz do Brazil pela Bulla <i>Inter Pastoralis Officis</i> do Papa Innocencio XI, de 16 de Novembro de 1676.	Bahia e Sergipe.....	1	21	203	1	204	1.444.418	7.081	705497,76	3458,32
2	S. Sebastião.....	Elevada á categoria de Prelazia por Bulla do Papa Gregorio XIII de 19 de Julho de 1576. Creada diocése pela Bulla <i>Romani Pontificis</i> do Papa Innocencio XI, de 26 de Novembro de 1676.	Rio de Janeiro, Espirito-Santo, Santa Catharina e parte oriental de Minas-Geraes.....	1	23	230	3	233	1.311.413	5.628	410999,88	1730,70
3	Olianda.....	Elevada á categoria de Prelazia por Bulla do Papa Paulo V de 5 de Julho de 1614. Creada diocése pela Bulla <i>Ad Sacram Banti Petri</i> do Papa Innocencio XI, de 26 de Novembro de 1676.	Pernambuco, Alagoas, Parahyba e Rio-Grande do Norte.....	1	.....	170	1	171	1.736.084	10.445	572509,08	3348,01
4	Maranhão.....	Creada diocése pela Bulla <i>Super Universas</i> do Papa Innocencio XI, em 30 de Agosto de 1677. Esta diocése foi desmembrada do patriarchado de Lisboa e sujeita ao archiepiscopado da Bahia pela Bulla <i>Romanorum Pontificum Vigilantia</i> do Papa Leão XII, de 5 de Junho de 1827.	Maranhão e Piahy.....	2	27	84	.....	84	561.232	6.682	980100	11668
5	Pará.....	Creada diocése pela Bulla <i>Copiosus in Misericordia</i> do Papa Clemente XI, em 4 de Março de 1719. Esta diocése foi desmembrada do patriarchado de Lisboa e sujeita ao archiepiscopado da Bahia pela Bulla <i>Romanorum Pontificum Vigilantia</i> do Papa Leão XII, de 5 de Junho de 1827.	Pará e Amazonas.....	3	15	100	.....	100	317.431	3.174	4630423	46304
6	S. Paulo.....	Creada diocése pela Bulla <i>Candor Lucis</i> do Papa Bento XIV, em 6 de Dezembro de 1745.	S. Paulo, Paraná e parte meridional de Minas-Geraes.....	1	48	233	2	235	1.157.785	5.146	784090	3185
7	Marianna.....	Creada diocése pela Bulla <i>Candor Lucis</i> do Papa Bento XIV, em 6 de Dezembro de 1745.	Minas-Geraes (parte central).....	1	25	233	2	235	1.185.712	5.046	331548	1589
8	Goyaz.....	Elevada á categoria de Prelazia pela Bulla <i>Candor Lucis</i> do Papa Bento XIV, em 6 de Dezembro de 1745. Creada diocése pela Bulla <i>Sollicita Catholici Gregis</i> do Papa Leão XII, de 15 de Julho de 1826.	Goyaz e parte occidental de Minas-Geraes.....	5	20	84	.....	84	318.139	3.787	1176120	14001
9	Cuyabá.....	Elevada á categoria de Prelazia pela Bulla <i>Candor Lucis</i> do Papa Bento XIV, em 6 de Dezembro de 1745. Creada diocése pela Bulla <i>Sollicita Catholici Gregis</i> do Papa Leão XII, de 15 de Julho de 1826.	Matto-Grosso.....	1	6	16	.....	16	60.417	3.776	2185623	133001
10	S. Pedro.....	A creação desta diocése foi autorizada pelo decreto n. 457 de 27 de Agosto de 1847 e realizada em 7 de Maio de 1848 pela Bulla <i>Ad Oves Dominicas</i> do Papa Pio IX.	Rio-Grande do Sul.....	1	38	76	10	86	430.875	5.010	357366,24	4155,42
11	Ceará.....	O territorio da provincia do Ceará foi demembrado da diocése de Pernambuco e erecto em diocése pela Bulla <i>Pro Animarum Salute</i> do Papa Pio IX em 6 de Junho de 1854.	Ceará.....	1	.....	61	.....	61	721.636	11.830	157992,12	2590,03
12	Diamantina.....	A creação da diocése da Diamantina foi autorizada pela lei n. 093 de 10 de Agosto de 1853 e realizada em 6 de Junho de 1854 pela Bulla <i>Gravissimum Sollicitudinis</i> do Papa Pio IX.	Minas-Geraes (parte septentrional).....	1	8	73	.....	73	404.932	5.547	318480	4774
				19	238	1.533	19	1.572	9.700.187	6.171	12676744,08	8064,00



# Instrucção

A ignorancia, segundo Mauricio Block, é um dos maiores obstaculos para o desenvolvimento da civilisação dos povos. A instrucção, pelo contrario, é um dos mais poderosos agentes do aperfeiçoamento material e moral das nações. Pode-se prever quanto a sociedade lucraria, si fosse possivel extender os beneficios da sciencia por todas as classes da população, extirpando ao mesmo tempo os prejuizos, erros e vicios que resultam da ausencia de toda a educação.

*Instruire le peuple c'est l'ameliorer, eclairer le peuple c'est le moraliser, lettrer le peuple c'est le civiliser*, diz Victor Hugo.

As vantagens que os povos auferem do ensino são conhecidas de todos e não me demorarei em demonstral-as.

Sentimos profundamente que em uma nação tão rica e importante como o Brazil seja consideravel o atrazo da instrucção do povo, sobretudo em nossos sertões, onde a maior parte da população é analphabeta.

Comprehendem-se os perigos que disso resultam e os males que deve occasionar similhante estado. A facilidade com que a massa ignorante da população pode ser facilmente compellida a commetter desatinos e desrespeitos ás leis e ás instituições quando dirigida por aquelles que desejam a realisação de idéias absurdas, criminosas e subversivas, della se servem como instrumentos brutos e poderosos para levar a effeito seus planos.

Os dados que a respeito da instrucção se colheram do recenseamento da população mostram á toda luz a necessidade do emprego de medidas energicas e esforços vigorosos para espancar as trevas da ignorancia em que jaz a maior parte da população brasileira.

Felizmente, tão lastimoso estado despertou o patriotismo de muitos corações generosos. As creações de escholas normaes, cursos nocturnos, bibliothecas, conferencias litterarias, asylos para instrucção da infancia desvalida, etc. fazem acreditar que acordámos do lethargo em que nos achavamos mergulhados e que, conhecedores dos imminentes perigos e incontestaveis males de tão triste posição, empregaremos todos os meios para ao menos attenual-a, sendo para isso precisa uma lucha continua e sem trégoas.



O auctor da importante obra *Instrucção Nacional*, D. Antonio da Costa, nos diz: « a instrucção eleva o homem pela dignidade pessoal, e, si lhe desperta instinctos, colloca a par delles o conhecimento da responsabilidade. A instrucção do povo estreita o bom commercio da vizinhança, derrama nos centros da população o pensamento do bem, semêa os principios da ordem e da virtude, e, si não consegue extinguir o mal, pugna com elle e enfraquece-o.»

« E' facto averiguado, acrescenta o mesmo auctor, que a instrucção diminue os crimes e restringe a miseria. A cadeia, o desterro, a matricula da prostituição, a casa correctiva, todo esse complexo de instituições, que o habito faz considerar modelos civilisadores da organização social, e que são unicamente o exemplo vivo do vagaroso caminhar da humanidade, encontrará na eschola um elemento vigoroso para a sua diminuição.»

Não só a estatística da instrucção que se organizou com os elementos enviados pelos inspectores de instrucção e com dados extrahidos dos diversos relatorios dos presidentes de provincia, como tambem a que se obteve com os dados existentes nas listas do recenseamento da população do Imperio, são verdadeiramente contristadoras e indicam a urgente necessidade do emprego de perseverantes esforços e remedios energicos e promptos para debellar tão grave enfermidade social.

O quadro estatístico que se acha annexo sob o n. 1 mostra que existem actualmente no Imperio 5.896 escholas de instrucção primaria e secundaria, publica e particular, frequentadas por 186.885 alumnos de ambos os sexos. A proporção das escholas para com os alumnos é de 1:31,7 e destes para com a população livre é de 1:44 habitantes.

O quadro n. 3 indica que de 9.700.187 habitantes da população já apurada sómente receberam instrucção 1.562.106 e jazeram em completa ignorancia 8.138.081. Na população escholar de 6 a 15 annos ha a mesma desanimadora proporção. O numero total subio a 1.771.412, frequentaram a eschola sómente 250.059, não a frequentaram 1.521.353.

O illustre director desta repartição, no officio que dirigio a V. Exc., em 28 de Dezembro ultimo, por occasião de remetter um trabalho identico, assim se exprimio: « Estes algarismos revelam de modo significativo o atrazo intellectual do paiz e indicam vivamente a necessidade imprescindivel de melhorar uma situação cujas deploraveis consequencias não podem escapar ao esclarecido juizo de V. Exc. »

Nos Estados Unidos o numero dos meninos na idade escholar sobe a 12.828.847. Frequentam escholas 7.379.656, que recebem ensino de 217.239 professores. Só em Pensilvania foi essa frequencia de 850.774 alumnos de ambos os sexos, existindo 3.970 professores; entre os alumnos deste Estado contam-se 2.915 que cursam as escholas normaes.

O numero dos analphabetos em toda a Confederação eleva-se a 5.600.000. Neste paiz a despeza com a instrucção publica subio a 17.680.000#000!

Em Portugal, com perto de 700.000 meninos na idade escolar, existem 3.732 escolas com 132.000 alumnos.

A estatística das escolas do Imperio é o quarto trabalho desta especie organizado por esta Directoria, e, si do mesmo se vê que o numero das escolas e o da frequência dos alumnos têm tido lento progresso, ainda é pouco animador o estado da instrucção; porisso que a totalidade de meninos que frequentaram escolas é diminuta em relação ao numero dellas e ao dos habitantes.

O lisongeiro impulso que nestes ultimos tempos se tem dado a este ramo de serviço faz esperar que, em futuro proximo, grande melhoramento se operará sobre este ponto de tão grande interesse publico.

Possam todos os meios empregados para combater o mal que nos afflige conseguir o vantajoso resultado que se observa na Italia, onde de 1867 a 1872 elevou-se o numero das escolas de 26.490 a 43.380, o dos alumnos de 801.202 a 1.717.351 e o dos professores de 28.173 a 43.505, e que ao menos em alguma das nossas mais importantes capitães, como por exemplo a córte, se possa em breve consignar o seguinte facto referido por Legoyt, na sua obra sobre a Suissa, paiz onde a instrucção se acha nas melhores condições: um membro da Sociedade Helvetica quiz experimentar em Genebra o seu methodo de ensino para adultos. Procurando em toda a cidade adultos analphabets, não encontrou sinão um, e esse mesmo não era suizo mas italiano.

Sejamos os denodados paladinos desta grande cruzada do progresso, envidemos todos os nossos esforços para que as nações que nos observam possam admirar o nosso patriotismo neste certamen incruento e civilizador, assim como nos exultaram pelos actos de heroicidade e amor da patria escriptos nos fastos do Brazil á ponta de espada com o nosso precioso sangue, quando soubemos dar luz e liberdade a um povo escravizado por um despota cruel.

### Estado da instrucção nas provincias e no Imperio

No anno proximo findo, enviou esta Directoria aos inspectores de instrucção modelos em branco para que fôsse organizada a estatística da instrucção de accordo com os quadros que figuraram no relatorio de 1873, solicitando-se nessa occasião tambem as seguintes informações:

A receita e despeza provincial orçada e a despeza fixada para a instrucção publica pela ultima lei de orçamento;

A modificação que soffreu de 1873 a essa parte a legislação provincial relativamente á instrucção publica e particular;

O numero de edificios que se tivessem construido e o dos que se achassem em construcção para escholâs e para que sexo. Quantos ás expensas dos cofres publicos e quantos devidos á iniciativa particular;

Declaração, no quadro de instrucção, das escholâs destinadas promiscuamente aos dous sexos, designando separadamente o numero dos seus alumnos e alumnas, e bem assim o das escholâs que existissem em quaesquer estabelecimentos, ou mesmo nos quartéis, casas penitenciarias, seminarios, etc., especificando tambem o numero dos alumnos e alumnas;

Nas escholâs publicas e particulares de instrucção secundaria se fizesse menção das que fossem de natureza de internato ou externato, ou que participassem de ambos os regimens, e bem assim das que existissem em estabelecimentos publicos e particulares, especificando-se o numero dos alumnos, segundo os sexos;

As aulas de primeiras lettras annexas aos estabelecimentos de instrucção secundaria, publicos e particulares seriam incluidas no numero das escholâs de instrucção primaria;

O numero dos cursos nocturnos publicos e particulares de instrucção primaria e o dos seus alumnos, segundo os sexos;

O numero dos cursos nocturnos publicos e particulares de instrucção secundaria, designando-se os sexos a que eram destinados e o dos alumnos que os frequentaram;

As materias que nelles se ensinavam e numero de alumnos de um e outro sexo;

No numero desses cursos fossem mencionados egualmente os de musica mantidos por sociedades particulares a beneficio de seus socios, e bem assim os de instrucção profissional;

O numero das bibliothecas que existissem na provincia, e em que localidade eram fundadas, indicando-se as que foram ultimamente creadas, o numero dos leitores que as frequentaram durante o anno e o dos volumes que então continham;

O numero dos museus existentes na provincia e as datas de suas creações.

Taes informações foram prestadas pelos directores de instrucção das provincias do Amazonas, Pará, Maranhão, Piahy, Ceará, Rio Grande do Norte, Pernambuco, Alagoas, Sergipe, Bahia, Espirito Sancto, Rio de Janeiro, S. Paulo, Paraná, Sancta Catharina, Rio Grande do Sul, Minas, Goyaz e Mato Grosso, tendo sido o desta ultima provincia, o protonotario Ernesto Camillo Barreto, o primeiro a attender satisfactoriamente á solicitação desta Directoria.

Para completar a noticia sobre as provincias de que não recebeu esclarecimento, recorreu esta repartição aos mais recentes relatorios dos respectivos presidentes e inspectores de instrucção.

Com todos esses elementos conseguiu-se fazer uma apreciação relativa ao estado actual da instrucção nas provincias e no Imperio.

Esse estado é o seguinte :

**Amazonas.**— *Receita e despesa da provincia.*— A lei provincial n. 302 de 13 de Maio de 1874 orçou para o exercicio de 1874—1875 a receita em 575:433#520 e a despesa em igual somma.

*Despesa com a instrucção.*— Para esse fim o art. 5.º da citada lei marcou a quantia de 66:660#000.

*Legislação.*— O regulamento n. 28 de 31 de Dezembro de 1873 revogou o de n. 18 de 14 de Março de 1869

*Edifícios.*— Durante o anno findo construíram-se 3 na capital, a expensas dos cofres provinciaes.

*Dados estatísticos.*— São extrahidos dos mappas parciaes enviados a esta Directoria Geral, em 26 de Janeiro do corrente anno.

INSTRUCÇÃO PRIMARIA

<i>Escolas</i>	<i>Sexo masculino</i>	<i>Sexo feminino</i>	<i>Total</i>
Publicas	34	16	50
Particulares	4	1	5
	<u>38</u>	<u>17</u>	<u>55</u>

No numero das escolas publicas estão comprehendidas a aula do seminario episcopal, a do estabelecimento dos educandos artifices, a da companhia de aprendizes marinheiros, a do corpo da guarnição e as nocturnas fundadas pela camara municipal da capital. Acham-se tambem incluídas 6 escolas que não estiveram providas, sendo 2 para o sexo masculino e 4 para o feminino.

Entre as particulares contam-se 2 cursos nocturnos, estabelecidos na villa de Maués e na fronteira da Tabatinga.

FREQUENCIA

<i>Escolas</i>	<i>Alumnos</i>	<i>Alumnas</i>	<i>Total</i>
Publicas	1.221	251	1.472
Particulares	107	15	122
	<u>1.328</u>	<u>266</u>	<u>1.594</u>

No total dos alumnos das escolas publicas estão incluídos 12 da aula primaria do seminario, 40 do estabelecimento dos educandos, 70 da companhia de aprendizes marinheiros, 20 do corpo da guarnição e 118 dos cursos nocturnos da capital.

Entre os alumnos das aulas particulares estão contemplados 54 dos cursos nocturnos de Maués e da fronteira da Tabatinga.

## INSTRUÇÃO SECUNDARIA

<i>Estabelecimentos</i>	<i>Sexo masculino</i>	<i>Sexo feminino</i>	<i>Total</i>
Publicos	2	....	2
Particulares	2	....	2
	<u>4</u>	<u>....</u>	<u>4</u>

Os estabelecimentos publicos são o lyceu e o seminario episcopal, ambos na capital.

## FREQUENCIA

<i>Estabelecimentos</i>	<i>Alumnos</i>	<i>Alumnas</i>	<i>Total</i>
Publicos	85	....	85
Particulares	....	....	....
	<u>85</u>	<u>....</u>	<u>85</u>

A frequencia dos 85 alumnos pertence ao lyceu.

Não foram fornecidos os dados concernentes aos demais estabelecimentos.

*Bibliothecas.*—Existia o anno findo apenas a do lyceu, que possuia um numero mui limitado de obras: a sua frequencia foi diminuta.

*Gabinetes de leitura.*—Não havia.

*Museus.*—Não possuia a provincia estabelecimento de similhante natureza.

Do que fica dicto vemos que a provincia, no anno findo, contava 1 bibliotheca e 59 estabelecimentos de instrucção primaria e secundaria publica e particular; foram estes frequentados por 1.679 alumnos de ambos os sexos.

**Pará.**—*Receita e despeza da provincia.*—Para o exercicio de 1874—1875 foi pela lei provincial n. 778 de 9 de Setembro de 1873 orçada a receita em 1.533:670\$ e a despeza em 2.062:779\$048.

*Despeza com a instrucção.*—Para esse fim no cap. III, art. 6.º, §§ de 1 a 16 da predicta lei foi consignada a quantia de 346:350\$000.

*Legislação.*—A modificação por que passou de 1873 a esta parte consiste na decretação das leis ns. 776 e 777 de 28 de Agosto daquelle anno, que auctorizaram reformas na instrucção primaria e no collegio de Nossa Senhora do Amparo.

*Edifícios.*—Pela lei provincial de 26 de Abril de] 1872 foi o governo auctorizado a despender até á somma de 50:000\$ com a construcção de edificios para escholâs.

*Dados estatísticos.*—Constam dos mappas parciaes enviados a esta repartição, em 13 de Janeiro do corrente anno.

7

INSTRUÇÃO PRIMARIA

<i>Escolas</i>	<i>Sexo masculino</i>	<i>Sexo feminino</i>	<i>Total</i>
Publicas	130	76	206
Particulares	17	24	41
	<u>147</u>	<u>100</u>	<u>247</u>

Entre as escolas publicas contam-se a aula do collegio de Nossa Senhora do Amparo, para meninas, a do instituto dos educandos, a da cadeia publica, as dos arsenaes de marinha e guerra, 2 dos corpos de exercito, 7 nocturnas para o sexo masculino; estão egualmente incluídas 3 escolas publicas que não estiveram providas.

No numero das particulares estão comprehendidas 5 nocturnas, para o sexo masculino, e a do asylo de Sancto Antonio, para meninas.

FREQUENCIA

<i>Escolas</i>	<i>Alumnos</i>	<i>Alumnas</i>	<i>Total</i>
Publicos	6.313	2.477	8.790
Particulares	712	742	1.454
	<u>7.025</u>	<u>3.219</u>	<u>10.244</u>

No total dos alumnos das escolas publicas estão comprehendidos 58 do instituto dos educandos, 25 da cadeia, 129 dos arsenaes, 99 dos corpos de exercito, 192 das nocturnas e 170 do collegio de Nossa Senhora do Amparo; e entre os das escolas particulares 85 das nocturnas e 30 do asylo de Sancto Antonio.

INSTRUÇÃO SECUNDARIA

<i>Estabelecimentos</i>	<i>Sexo masculino</i>	<i>Sexo feminino</i>	<i>Total</i>
Publicos	4	.....	4
Particulares	4	4	8
	<u>8</u>	<u>4</u>	<u>12</u>

Os estabelecimentos publicos são: o lyceu, o seminario, o collegio de Santarém, subvencionado pelos cofres provinciaes, e a escola normal, em que se habilitam os cidadãos de ambos os sexos que se destinam ao magisterio de instrução primaria.

FREQUENCIA

<i>Estabelecimentos</i>	<i>Alumnos</i>	<i>Alumnas</i>	<i>Total</i>
Publicos	261	6	267
Particulares	330	180	510
	<u>591</u>	<u>186</u>	<u>777</u>

O total dos alumnos dos estabelecimentos publicos assim se distribue: 116 do lyceu, 100 do seminario, 35 do collegio de Santarém e 16 da eschola normal, de que 6 são do sexo feminino.

*Bibliothecas.*—Existiam no anno findo 5 bibliothecas: a publica com 3.694 volumes e a do *Gremio Litterario Portuguez* com 2.755, na capital, e mais 3 estabelecidas em outras cidades.

*Gabinetes de leitura.*—Não ha estabelecimento desta especie.

*Museus.*—Conta a provincia o de historia natural, fundado na capital em 1872 e sustentado pelos cofres provinciaes, e o da cidade de Santarém, creado pela sociedade *Ethnographica*

Resumindo, vemos que no anno findo existiam em toda a provincia 5 bibliothecas, 2 museus e 259 estabelecimentos de instrucção primaria e secundaria publica e particular; foram estes frequentados por 11.021 alumnos de ambos os sexos.

**Maranhão.**—*Receita e despesa da provincia.*—Para o exercicio de 1874—1875 a lei n. 1.090 de 17 de Julho do anno proximo findo orçou a receita em 831:290\$ e a despesa em 899:956\$066.

*Despesa com a instrucção.*—Foi consignada pela citada lei, no art. 6.º do cap. II, a somma de 125:102\$000.

*Legislação.*—O regulamento de 6 de Julho do anno findo revogou o de 2 de Fevereiro de 1855 e estabeleceu na provincia o ensino primario livre e obrigatorio; impondo penas aos pais, tutores, curadores ou protectores que, tendo sob seu poder meninos maiores de 7 annos, sem impedimento physico, não lhes derem instrucção em casa ou em escholas publicas ou particulares;

Creou um conselho de instrucção, a quem incumbe, de accordo com o inspector, a fiscalisação do ensino e a iniciativa em todos os actos tendentes a melhorar esse ramo do serviço publico;

Ampliou as attribuições do inspector e delegados de instrucção, dando-lhes mais auctoridade e força moral;

Reformou certos abusos;

Exige cinco annos de magisterio para vitaliciedade do professor, obrigando-se este assim a fazer um tirocinio razoavel no exercicio da cadeira.

Pela lei n. 1.089 de 17 de Julho do anno proximo findo foi o governo provincial auctorizado a auxiliar com a quantia de 4:800\$ annuaes a sociedade *Onze de Agosto*, para a sustentação do curso normal creado pela mesma sociedade com o fim de formar professores para o ensino primario.

*Edifícios.*—A expensas dos cofres provinciaes construíram-se 2 na capital, um na

parochia de Nossa Senhora da Conceição, e o outro na de Nossa Senhora da Victoria, em terreno doado pelo convento do Carmo.

Obteve a provincia, por doação particular, 2 casas para escholas na cidade de Alcantara e villa de Monção.

Em beneficio da instrucção, o commendador Luiz V. Vasconcellos Vieira de Mello fez ao governo donativo dos bens que lhe couberam por herança materna, e que foram avaliados em 39:445\$291.

*Dados estatísticos.*—Foram extrahidos dos mappas parciaes enviados em 16 de Janeiro do corrente anno.

## INSTRUCÇÃO PRIMARIA

<i>Escholas</i>	<i>Sexo masculino</i>	<i>Sexo feminino</i>	<i>Total</i>
Publicas	89	51	140
Particulares	7	2	9
	<u>96</u>	<u>53</u>	<u>149</u>

No numero das escholas publicas estão comprehendidas a casa dos educandos artifices e 3 escholas nocturnas subvencionadas: são estas a da sociedade *Onze de Agosto*, na capital, a de Alcantara, regida pelo cidadão José Alexandre Rodrigues, e a de S. Bento dos Perizes, pelo professor publico João Miguel da Cruz.

Acham-se contempladas 13 escholas publicas que não funccionaram.

Entre as particulares contam-se 4 aulas nocturnas regidas por professores publicos; estão estabelecidas nas villas de S. Bernardo do Parnahyba e Chapada e nas povoações de Cajapió e Matinha.

## FREQUENCIA

<i>Escholas</i>	<i>Alumnos</i>	<i>Alumnas</i>	<i>Total</i>
Publicas	3.804	1.050	4.854
Particulares	298	84	382
	<u>4.102</u>	<u>1.134</u>	<u>5.236</u>

Entre os alumnos das escholas publicas estão incluídos 195 da casa dos educandos e 145 das aulas subvencionadas, e entre os das particulares 111 que cursaram as aulas nocturnas, cabendo 23 á de S. Bernardo, 16 á da Chapada, 22 á de Cajapió e 50 á da Matinha.

## INSTRUCÇÃO SECUNDARIA

<i>Estabelecimentos</i>	<i>Sexo masculino</i>	<i>Sexo feminino</i>	<i>Total</i>
Publicos	4	.....	4
Particulares	5	5	10
	<u>9</u>	<u>5</u>	<u>14</u>



Os estabelecimentos publicos são : o lyceu, o pequeno seminario de Nossa Senhora das Mercês, fundado em 1863 pelo bispo diocesano, ambos na capital, a aula de latim da cidade de Alcantara e a de francez da cidade de Caxias.

O lyceu conta as cadeiras de grammatica geral, latim inferior, latim superior, francez, inglez, geographia, historia universal, mathematicas elementares, calculo mercantil, philosophia e rethorica e poetica. No pequeno seminario leccionam-se as materias mencionadas, menos o calculo mercantil.

## FREQUENCIA

<i>Estabelecimentos</i>	<i>Alumnos</i>	<i>Alumnas</i>	<i>Total</i>
Publicos	422	.....	422
Particulares	451	334	785
	<u>873</u>	<u>334</u>	<u>1.207</u>

O numero dos alumnos dos estabelecimentos publicos distribue-se assim: 171 para o lyceu, 239 para o pequeno seminario, 9 para a aula de Alcantara e 3 para a de Caxias.

Entre os alumnos dos estabelecimentos particulares estão contemplados os dos cursos nocturnos mantidos pelas sociedades *Onze de Agosto*, *Patriotica*, *Primeiro de Dezembro* e *Beneficente Protectora dos Caixeiros*.

*Bibliothecas*.—Existia apenas uma popular, situada na parochia de Nossa Senhora da Victoria, da capital, com 2.651 volumes.

*Gabinetes de leitura*.—Contava-se unicamente o gabinete portuguez, fundado em 1873, com 5.749 volumes.

*Museus*.—Não havia.

Do exposto vemos que no anno proximo findo a provincia contava 1 bibliotheca, 1 gabinete de leitura e 163 estabelecimentos de instrucção primaria e secundaria publica e particular; foram estes frequentados por 6,443 alumnos de ambos os sexos.

**Piauhy**.—*Receita e despeza da provincia*.—A lei n. 846 de 9 de Septembro de 1873 orçou para o exercicio de 1874 — 1875 a despeza em 346:526#330.

*Despeza com a instrucção*.—Foi marcada a quantia de 40:456#000.

*Legislação*.—O regulamento de 29 de Dezembro de 1871 foi alterado pelo de 20 de Outubro de 1873.

A lei n. 858 de 11 de Julho de 1874 deu novo regulamento ao lyceu.

*Edificios*.—Não consta que no anno findo se tivesse construido edificio algum para escholas.

*Dados estatísticos.* — São extrahidos dos mappas parciaes enviados a esta Directoria, em 31 de Dezembro do anno findo.

INSTRUÇÃO PRIMARIA

<i>Escolas</i>	<i>Sexo masculino</i>	<i>Sexo feminino</i>	<i>Total</i>
Publicas	38	25	63
Particulares	8	1	9
	<hr style="width: 50px; margin: 0 auto;"/> 46	<hr style="width: 50px; margin: 0 auto;"/> 26	<hr style="width: 50px; margin: 0 auto;"/> 72

No numero das escolas publicas estão incluídas 3 particulares subvencionadas, das quaes 2 são mixtas.

FREQUENCIA

<i>Escolas</i>	<i>Alumnos</i>	<i>Alumnas</i>	<i>Total</i>
Publicas	1.219	533	1.752
Particulares	161	30	191
	<hr style="width: 50px; margin: 0 auto;"/> 1.380	<hr style="width: 50px; margin: 0 auto;"/> 563	<hr style="width: 50px; margin: 0 auto;"/> 1.943

No total dos alumnos das escolas publicas estão incluídos 69 que frequentaram as subvencionadas: são elles 45 meninos e 24 meninas.

INSTRUÇÃO SECUNDARIA

<i>Estabelecimentos</i>	<i>Sexo masculino</i>	<i>Sexo feminino</i>	<i>Total</i>
Publicos	1	....	1
Particulares	....	....	....
	<hr style="width: 50px; margin: 0 auto;"/> 1	<hr style="width: 50px; margin: 0 auto;"/> ....	<hr style="width: 50px; margin: 0 auto;"/> 1

FREQUENCIA

<i>Estabelecimentos</i>	<i>Alumnos</i>	<i>Alumnas</i>	<i>Total</i>
Publicos	83	....	83
Particulares	....	....	....
	<hr style="width: 50px; margin: 0 auto;"/> 83	<hr style="width: 50px; margin: 0 auto;"/> ....	<hr style="width: 50px; margin: 0 auto;"/> 83

No anno proximo findo foram supprimidas as aulas de latim e francez das cidades de Oeiras e Amarante ; resta, pois, á provincia apenas 1 estabelecimento de instrução secundaria, que é o lyceu.

*Bibliothecas.* — Não ha.

*Gabinetes de leitura.* — Não conta a provincia estabelecimento algum desta especie.

*Museus.* — Não existe estabelecimento algum desta natureza.

Recapitulando, vemos que a provincia contava o anno findo 73 estabelecimentos de instrucção primaria e secundaria publica e particular, que foram frequentados por 2.026 alumnos de ambos os sexos.

**Ceará.**—*Receita e despesa da provincia.*—Pela lei n. 1.635 de 19 de Setembro de 1874 foi orçada para o exercicio de 1875 a receita em 811:929#655 e a despesa em 810:109#866.

*Despesa com a instrucção.*—Para esse fim foi consignada a somma de 183:046#666.

*Legislação.*—Pela lei provincial n. 1.653 de 12 de Outubro de 1874 foi approvedo o regulamento de 19 de Dezembro do anno anterior.

Esse regulamento reformou o ensino primario; classificou as cadeiras de instrucção; fixou o prazo de 3 annos para o professor, salvo concurso, poder passar de uma cadeira de menor para outra de maior categoria; determinou o prazo de 5 annos para vitaliciedade do professor; declarou obrigatorio o ensino primario para os meninos de 7 a 15 annos e para as meninas de 7 a 12 annos, sujeitando os pais, tutores ou protectores á advertencia e multa no caso de não mandarem os menores ás escholas ou não darem-lhes instrucção particular; declarou livre o ensino particular, obrigando os professores ou directores a enviar á Directoria de Instrucção mappas de frequencia semestral; finalmente, substituiu os castigos corporaes pelos moraes.

O lyceu, principal estabelecimento de instrucção secundaria, teve em 1 de Janeiro de 1874 novos estatutos, que foram approvedos pela lei provincial n. 1.654 de 12 de Outubro do mesmo anno.

*Edificios.*—Durante o anno findo não se construiu edificio algum destinado a escholas.

*Dados estatisticos.*—São extrahidos dos mappas parciaes enviados a esta Directoria Geral, em 30 de Janeiro do corrente anno, pelo director da Instrucção da provincia.

## INSTRUCÇÃO PRIMARIA

<i>Escholas</i>	<i>Sexo masculino</i>	<i>Sexo feminino</i>	<i>Total</i>
Publicas	141	100	241
Particulares	1	....	1
	<u>142</u>	<u>100</u>	<u>242</u>

No numero das escholas publicas estão incluídos 7 estabelecimentos subvencionados: são elles o collegio das educandas, na capital, e 6 casas de caridade em varias localidades da provincia.

A eschola particular é popular nocturna.

## FREQUENCIA

<i>Escolas</i>	<i>Alumnos</i>	<i>Alumnas</i>	<i>Total</i>
Publicas	5.879	4.271	10.150
Particulares	118	....	118
	<u>5.997</u>	<u>4.271</u>	<u>10.268</u>

Entre as alumnas das escolas publicas estão comprehendidas 376 dos estabelecimentos subvencionados.

Dos 118 alumnos que frequentaram a aula nocturna particular alguns receberam tambem a instrucção secundaria.

## INSTRUCÇÃO SECUNDARIA

<i>Estabelecimentos</i>	<i>Sexo masculino</i>	<i>Sexo feminino</i>	<i>Total</i>
Publicos	10	1	11
Particulares	1	....	1
	<u>11</u>	<u>1</u>	<u>12</u>

Os estabelecimentos publicos para o sexo masculino são: o lyceu, o seminario episcopal e 8 aulas de latim, em varias localidades, sendo uma dellas, a da cidade de Maranguape, creada pela lei provincial n. 1.623 de 4 de Setembro do anno proximo findo; para o sexo feminino, é o collegio da Immaculada Conceição, subvencionado pelo governo provincial.

## FREQUENCIA

<i>Estabelecimentos</i>	<i>Alumnos</i>	<i>Alumnas</i>	<i>Total</i>
Publicos	539	51	590
Particulares	3	....	3
	<u>542</u>	<u>51</u>	<u>593</u>

Entre os alumnos dos estabelecimentos publicos contam-se 138 das 8 aulas de latim e 58 meninas do collegio da Immaculada Conceição.

*Bibliothecas.*—A bibliotheca publica é a unica que existe na provincia; foi creada em 25 de Março de 1867 em virtude da lei provincial n. 1.186 de 8 de Setembro de 1865; conta 4.491 volumes encadernados e perto de 100 brochados; foi frequentada no anno findo por 2.447 leitores; acha-se franqueada ao publico das 4 horas da tarde ás 7 da noute.

*Gabinetes de leitura.*—Não possui a provincia estabelecimento desta especie.

*Museus.*—Em 24 de Julho de 1867, o Dr. Joaquim Antonio Alves Ribeiro fundou, na capital, um museu de historia natural, a que denominou de *Museu Ribeiro*.

Em 3 de Agosto de 1871, foi pelo seu fundador doado á provincia esse estabelecimento, para cuja conservação a lei provincial n. 1.440 de 2 de Outubro do mesmo anno auctorizou o governo a fazer as despezas necessarias. Em fins de Novembro foi estabelecido em um dos salões da bibliotheca publica.

Do exposto vemos que na provincia existem 1 bibliotheca, 1 museu e 254 estabelecimentos de instrucção primaria e secundaria publica e particular, com a frequencia de 10.861 alumnos de ambos os sexos.

**Bio Grande do Norte.**—*Receita e despesa da provincia.*—Para o exercicio de 1875—1876 a lei n. 709 de 3 de Setembro do anno proximo findo orçou a despesa em 318:682#026.

*Despesa com a instrucção.*—A predicta lei, no art. 1º § 6º, designou a quantia de 96:350#000.

*Legislação.*—A modificação que soffreu este ramo de serviço foi a seguinte: criação de uma eschola normal, em virtude da lei n. 671 de 5 de Agosto de 1873, para cuja execação expedio-se o regulamento n. 29 de 12 de Janeiro do anno seguinte, foi installada em 1 de Março do dicto anno; approvação do regulamento n. 28 de 17 de Dezembro de 1872 pela lei n. 729 de 16 de Setembro de 1874, creando um conselho de instrucção publica e estabelecendo o ensino obrigatorio nas sédes das cidades, villas e povoações.

*Edificios.*—Por iniciativa particular construiu-se 1 para o sexo masculino na povoação de Parelhas, municipio do Jardim. No bairro da Ribeira, na capital, reconstruiu-se o predio em que funciona a 2ª cadeira de instrucção primaria do sexo masculino.

Obteve a provincia um donativo particular de 5:000# para a construcção de uma casa para eschola, na villa do Ceará-mirim, e promove-se a edificação de outras na villa de Canguaretama e na cidade do Principe.

*Dados estatisticos.*—São extrahidos dos mappas parciaes enviados a esta Directoria, em 21 de Janeiro do corrente anno.

## INSTRUCÇÃO PRIMARIA

<i>Escolas</i>	<i>Sexo masculino</i>	<i>Sexo feminino</i>	<i>Total</i>
Publicas	67	29	96
Particulares	37	9	46
	<u>104</u>	<u>38</u>	<u>142</u>

Entre as escolas publicas figuram 8 que não estiveram providas; das particulares 21 são nocturnas.

## FREQUENCIA

<i>Escolas</i>	<i>Alumnos</i>	<i>Alumnas</i>	<i>Total</i>
Publicas	3.416	1.396	4.812
Particulares	1.385	150	1.535
	<u>4.801</u>	<u>1.546</u>	<u>6.347</u>

No numero dos alumnos das escolas particulares estão incluídos 874 que frequentaram as aulas nocturnas.

## INSTRUÇÃO SECUNDARIA

<i>Estabelecimentos</i>	<i>Sexo masculino</i>	<i>Sexo feminino</i>	<i>Total</i>
Publicos	6	....	6
Particulares	4	....	4
	<u>10</u>	<u>....</u>	<u>10</u>

Os estabelecimentos publicos são: o atheneu, a escola normal, as aulas de latim e francez das cidades de S. José e Imperatriz e as de latim das cidades do Assú e Principe.

## FREQUENCIA

<i>Estabelecimentos</i>	<i>Alumnos</i>	<i>Alumnas</i>	<i>Total</i>
Publicos	237	....	237
Particulares	27	....	27
	<u>264</u>	<u>....</u>	<u>264</u>

*Bibliothecas.*—Existem 4: a da capital, installada em 1868, encerrada e de novo aberta em 1873, contém 1.669 volumes, e foi frequentada no anno findo por 4.385 leitores; a popular, na cidade de S. José, installada em 28 de Junho do anno findo, teve a frequencia de 1.516 leitores desde a sua inauguração até 31 de Dezembro do anno findo; e as duas populares das cidades de Assú e Mossoró, esta inaugurada em 25 do Março de 1873 e aquella em 3 de Maio do anno passado.

*Gabinetes de leitura.*—Não conta a provincia estabelecimento desta especie.

*Museus.*—Não ha.

Em resumo, vemos que existem na provincia 4 bibliothecas e 152 estabelecimentos de instrução primaria e secundaria publica e particular, frequentados por 6.611 alumnos.

**Parahyba.**—*Receita e despesa da provincia.*—Pela lei provincial n. 592 de 12 de Outubro de 1874 foi orçada para o exercicio de 1875 a despesa em 777:232#581.

*Despesa com a instrucção.*—Foi fixada a quantia de 164:303#333.

*Legislação.*—Continúa a instrucção a ser regida pelo regulamento de 11 de Março de 1852 e lei n. 12 de 8 de Agosto de 1860.

*Edifícios.*—Em 26 de Março de 1873 começou a construir-se 1 por meio de subscrição promovida por uma commissão nomeada pelo presidente da provincia afim de agenciar donativos para a construeção de predios destinados a eschololas.

*Dados estatísticos.*—São extrahidos do relatorio apresentado á assembléa legislativa provincial, em 7 de Agosto do anno proximo findo, pelo presidente da provincia, o Excm. Sr. Dr. Silvino Elvidio Carneiro da Cunha.

## INSTRUCÇÃO PRIMARIA

<i>Eschololas</i>	<i>Sexo masculino</i>	<i>Sexo feminino</i>	<i>Total</i>
Publicas	94	37	131
Particulares	8	2	10
	<u>102</u>	<u>39</u>	<u>141</u>

No numero das eschololas publicas estão incluidas 2 do sexo masculino, que não estiveram providas, sendo uma na cidade de Areia e a outra na povoação do Paulista; o collegio de educandos e 3 aulas nocturnas existentes na capital.

Entre as particulares contam-se as aulas nocturnas das cidades da Campina Grande e Mamanguape e da povoação da Bahia da Trahição.

## FREQUENCIA

<i>Estabelecimentos</i>	<i>Alumnos</i>	<i>Alumnas</i>	<i>Total</i>
Publicos	2.397	940	3.337
Particulares	250	48	298
	<u>2.647</u>	<u>988</u>	<u>3.635</u>

No total dos alumnos das eschololas publicas e particulares estão comprehendidos os que frequentaram as 6 aulas nocturnas e 34 alumnos do collegio de educandos.

## INSTRUCÇÃO SECUNDARIA

<i>Estabelecimentos</i>	<i>Sexo masculino</i>	<i>Sexo feminino</i>	<i>Total</i>
Publicos	4	.....	4
Particulares	5	.....	5
	<u>9</u>	<u>.....</u>	<u>9</u>

Os estabelecimentos publicos são: o lyceu, na capital, e as aulas de latim das cidades de Mamanguape, Areia e Pombal.

Os particulares são: 4 aulas na capital e o collegio de Mamanguape.

## FREQUENCIA

<i>Estabelecimentos</i>	<i>Alumnos</i>	<i>Alumnas</i>	<i>Total</i>
Publicos	166	....	166
Particulares	105	....	105
	<u>271</u>	<u>....</u>	<u>271</u>

A frequencia dos estabelecimentos publicos distribue-se pelo lyceu, com 114 alumnos, e pelas aulas de latim, com 52.

*Bibliothecas.*—Não possuia a provincia no anno proximo findo estabelecimento desta ordem.

*Gabinetes de leitura.*—Não existia.

*Museus.*—Nenhum.

Do exposto vemos que a provincia conta 150 estabelecimentos de instrucção primaria e secundaria publica e particular, que foram frequentados por 3.906 alumnos de ambos os sexos.

**Pernambuco.**—*Receita e despeza da provincia.*—A lei provincial n. 1.115 de 17 de Junho de 1873 orçou para o exercicio de 1873—1874 a despeza em 2.512:449#516.

*Despeza com a instrucção.*—Foi consignada a somma de 478:904#166.

*Legislação.*—A lei n. 1.124 de 17 de Junho de 1873 decretou o ensino livre e a instrucção primaria obrigatoria.

O systema de inspecção das aulas por delegados litterarios foi ampliado com a criação de subdelegados e de inspectores em cada comarca.

Outras medidas foram estabelecidas para melhor regularidade desse ramo de serviço publico, dando-se novo regulamento á eschola normal, em 5 de Janeiro do corrente anno.

*Edificios.*—Em virtude do aviso do Ministerio do Imperio, de Julho de 1873, nomeou o presidente da provincia em todas as parochias commissões com o fim de agenciar donativos para a construcção de predios para escholas.

As commissões da villa de Serinhaem e da cidade do Rio Formoso patrioticamente se offereceram para construir á sua custa os predios das respectivas localidades, tendo a primeira commissão a idéia de edificar um em condições de no mesmo poderem funcionar aulas de ambos os sexos.



Construíram-se também a expensas dos cofres provinciaes 2 predios na capital, sendo um destinado a escola—modelo mixta— e o outro ao lyceu de artes e officios.

*Dados estatísticos.*—Foram fornecidos pela repartição de instrução publica da provincia, em 22 de Abril corrente.

## INSTRUÇÃO PRIMARIA

<i>Escolas</i>	<i>Sexo masculino</i>	<i>Sexo feminino</i>	<i>Total</i>
Publicas	196	155	351
Particulares	76	40	116
	<u>272</u>	<u>195</u>	<u>467</u>

Entre as escolas publicas contam-se a aula annexa á escola normal, a da casa de detenção, a do collegio dos orphãos, a do gymnasio provincial, 1 particular subvencionada e mais 12 aulas nocturnas, em diferentes localidades.

Entre as particulares notam-se 7 cursos nocturnos. Dos 3 mantidos pela *Propagadora* 1 é destinado a senhoras.

## FREQUENCIA

<i>Escolas</i>	<i>Alumnos</i>	<i>Alumnas</i>	<i>Total</i>
Publicas	5.526	3.383	8.909
Particulares	504	265	769
	<u>6.030</u>	<u>3.648</u>	<u>9.678</u>

No numero dos alumnos das escolas publicas estão incluídos 120 da escola normal, 78 da casa de detenção, 28 do collegio dos orphãos, 40 da aula de 1<sup>as</sup> letras do gymnasio e 276 de 10 aulas nocturnas. Não estiveram providas 5 aulas publicas para o sexo masculino, das quaes 2 são nocturnas.

No total acima estão comprehendidas 80 senhoras de 1 curso nocturno. Ignora-se a frequencia de muitas escolas particulares.

## INSTRUÇÃO SECUNDARIA

<i>Estabelecimentos</i>	<i>Sexo masculino</i>	<i>Sexo feminino</i>	<i>Total</i>
Publicos	3	...	3
Particulares	20	12	32
	<u>23</u>	<u>12</u>	<u>35</u>

Os estabelecimentos publicos são : o gymnasio, a escola normal e 1 escola subvencionada, todos para o sexo masculino.

## FREQUENCIA

<i>Estabelecimentos</i>	<i>Alumnos</i>	<i>Alumnas</i>	<i>Total</i>
Publicos	225	....	225
Particulares	14	....	14
	<u>239</u>	<u>....</u>	<u>239</u>

Esse total de alumnos assim se distribue: 152 do gymnasio, 73 da eschola normal e 14 de 1 estabelecimento particular. Dos mais estabelecimentos ignora-se a frequencia.

*Bibliothecas.*—Existem 2 bibliothecas, que são: a publica, com 3.483 volumes, e a da faculdade de direito, com 2.472.

*Gabinetes de leitura.*—Contam-se o gabinete portuguez, com 9.465 volumes, e um outro na povoação do Monteiro.

*Museus.*— Existe apenas o do gymnasio provincial

Reunindo os dados acima, reconhecemos que, no anno findo, contava a provincia 2 bibliothecas, 2 gabinetes de leitura, 1 museu e 502 estabelecimentos de instrucção primaria e secundaria publica e particular; a frequencia conhecida destes foi de 9.917 alumnos de ambos os sexos.

*Alagôas.*—*Receita e despeza da provincia.*—A lei n. 659 de 13 de Maio do anno findo orçou para o exercicio de 1874—1875 a despeza em 773:056#051.

*Despeza com a instrucção.*—Para ocorrer a esse ramo de serviço acha-se consignada no art. 6 §§ de 1 a 8 da predicta lei a quantia de 137:300#000.

*Legislação.*—Pelo art. 8º da mesma lei foram creadas no lyceu as cadeiras de philosophia racional e moral e de rhetorica. Pelo art. 5º foi extinto o logar de director geral de instrucção publica, passando taes funcções a ser exercidas por um dos professores do lyceu. Pelo art. 3º §§ 1 e 2 foram supprimidas as escholas nocturnas existentes na provincia e bem assim duas escholas practicas, onde os alumnos do curso normal e as aspirantes ao magisterio erão obrigados a fazer exercicios practicos.

Com a suppressão das escholas nocturnas, o presidente ordenou á Directoria de Instrucção que auctorizasse os professores das localidades que podessem cõntar certo numero de alumnos a abrir cursos nocturnos primarios, onde seriam admittidos á matricula pessoas do sexo masculino, sem attender á idade, estado e condição, pagando o thesouro provincial a quantia mensal de 5#000 para luzes.

Nestas condições existem 7 escholas nas seguintes localidades: capital, Alagôas, S. Miguel, Penedo, Atalaia, Mundaú-mirim e Bebedouro, cuja frequencia é desconhecida.

*Edifícios.*—Com excepção da escola de meninos de Sancta Luzia do Norte, que funciona em um edificio doado á provincia pelo Dr. Bento Ceciliano dos Santos Ramos, todas as mais aulas publicas acham-se estabelecidas em predios de particulares, alugados pela administração provincial.

*Dados estatísticos.*—São os que se encontram nos mappas parciaes enviados a esta repartição, em 30 de Janeiro do corrente anno.

## INSTRUÇÃO PRIMARIA

<i>Escolas</i>	<i>Sexo masculino</i>	<i>Sexo feminino</i>	<i>Total</i>
Publicas	71	57	128
Particulares	31	63	94
	<u>102</u>	<u>120</u>	<u>222</u>

## FREQUENCIA

<i>Escolas</i>	<i>Alumnos</i>	<i>Alumnas</i>	<i>Total</i>
Publicas	3.400	2.274	5.674
Particulares	559	391	950
	<u>3.959</u>	<u>2.665</u>	<u>6.624</u>

## INSTRUÇÃO SECUNDARIA

<i>Estabelecimentos</i>	<i>Sexo masculino</i>	<i>Sexo feminino</i>	<i>Total</i>
Publicos	3	.....	3
Particulares	4	1	5
	<u>7</u>	<u>1</u>	<u>8</u>

O lyceu provincial, na capital, e as cadeiras de latim e francez da cidade de Penedo são os unicos estabelecimentos publicos de instrucção secundaria.

Dos estabelecimentos particulares são: 3 para o sexo masculino e 1 para o feminino na cidade de Maceió, e 1 para masculino na cidade de Penedo.

## FREQUENCIA

<i>Estabelecimentos</i>	<i>Alumnos</i>	<i>Alumnas</i>	<i>Total</i>
Publicos	134	.....	134
Particulares	215	32	247
	<u>249</u>	<u>32</u>	<u>381</u>

*Bibliothecas.*—Conta a provincia 4: a provincial, a do instituto archeologico, na capital, a do Penedo e a do Pilar, ultimamente creada. Na provincial, que foi consultada no anno findo por 819 leitores, existem 5.197 volumes.

*Gabinetes de leitura.*—Não ha.

*Museus.*—Existe apenas o do instituto archeologico, fundado em 1870.

Recapitulando, vemos que existem 4 bibliothecas, 1 museu e 230 estabelecimentos de instrucção primaria e secundaria publica e particular, com a frequencia de 7.005 alumnos de ambos os sexos.

**Sergipe.**—*Receita e despeza da provincia.*—A lei n. 994 de 8 de Maio do anno proximo findo orçou para o exercicio de 1874—1875 a receita em 697:735#872 e a despeza em egual somma.

*Despeza com a instrucção.*—Para esse fim foi consignada a quantia de 119:060#000.

*Legislação.*—Os regulamentos de 24 de Outubro de 1870 e 22 de Setembro de 1873 foram alterados pelos de 3 de Outubro e 23 de Novembro do anno findo e 12 de Janeiro do corrente anno.

O regulamento de 3 de Outubro refere-se exclusivamente á instrucção primaria, e além de algumas alterações na inspecção, divisão e ministração do ensino, estabelece a obrigatoriedade da mesma instrucção.

O de 23 de Novembro, que diz respeito apenas á instrucção secundaria, além de ligeiras modificações, desannexou o curso normal do de humanidades dado no atheneu, retirando deste apenas as cadeiras de religião e pedagogia.

O de 12 de Janeiro deste anno creou uma eschola normal para o sexo masculino, com as cadeiras seguintes: 1ª, instrucção moral e religiosa; 2ª, grammatica da lingua nacional; 3ª, arithmetica, systema metrico, elementos de geometria e desenho linear; 4ª, noções geraes de geographia e historia, principalmente do Brazil e especialmente da provincia, e leitura reflectida da constituição politica do Imperio; e a 6ª, finalmente, pedagogia e legislação do ensino. O seu curso é dividido em 3 annos, funcionando no primeiro as duas primeiras cadeiras, no segundo as duas seguintes e no terceiro as duas ultimas.

A eschola tem sua direcção peculiar, mas subordinada á Directoria Geral de Instrucção Publica.

*Edificios.*—Durante o anno findo não se construiu edificio algum para escholas; apenas por iniciativa particular acha-se 1 em construcção na cidade de Maroim.

Obteve a provincia, por doação de particulares, 2 casas para escholas de ambos os sexos, na cidade de Lorangeiras e villa do Rosario.

Todas as escholas publicas de instrucção primaria acham-se estabelecidas em casas particulares alugadas pelos cofres provinciaes; apenas o atheneu, a eschola normal e a aula de primeiras lettras da 1ª cadeira do sexo feminino da capital funcionam em proprios da provincia.

*Dados estatísticos.*—São os existentes nos quadros parciaes enviados a esta Directoria, em 20 de Fevereiro do corrente anno.

## INSTRUÇÃO PRIMARIA

<i>Escolas</i>	<i>Sexo masculino</i>	<i>Sexo feminino</i>	<i>Total</i>
Publicas	85	64	149
Particulares	11	6	17
	<u>96</u>	<u>70</u>	<u>166</u>

No numero das escolas publicas estão comprehendidas 17 que não se achavam providas, das quaes 9 são para o sexo masculino; a aula da companhia de aprendizes marinheiros, na capital; e as aulas nocturnas de Villa Nova e da Ilha do Ouro.

## FREQUENCIA

<i>Escolas</i>	<i>Alumnos</i>	<i>Alumnas</i>	<i>Total</i>
Publicas	2.874	1.941	4.815
Particulares	330	102	432
	<u>3.204</u>	<u>2.043</u>	<u>5.247</u>

Entre os alumnos das escolas publicas contam-se 95 da aula da companhia dos aprendizes marinheiros e 51 das aulas nocturnas da Villa Nova e Ilha do Ouro.

## INSTRUÇÃO SECUNDARIA

<i>Estabelecimentos</i>	<i>Sexo masculino</i>	<i>Sexo feminino</i>	<i>Total</i>
Publicos	5	....	5
Particulares	4	....	4
	<u>9</u>	<u>....</u>	<u>9</u>

Os estabelecimentos publicos são : o atheneu sergipense, com 12 cadeiras, a escola normal, as aulas de latim e francez da cidade de Estancia e a de latim da cidade de Larangeiras.

Os estabelecimentos particulares são : o collegio de S. Salvador, na capital, o de Nossa Senhora do Amparo, na villa da Capella, o de Japarutuba, na villa do mesmo nome, e o do Dira, na villa de Itaporanga.

Os dous ultimos são apenas internatos.

## FREQUENCIA

<i>Estabelecimentos</i>	<i>Alumnos</i>	<i>Alumnas</i>	<i>Total</i>
Publicos	316	....	316
Particulares	88	....	88
	<u>404</u>	<u>....</u>	<u>404</u>

*Bibliothecas.*—Não havia.

*Gabinetes de leitura.*—Existia 1 na capital, cuja inauguração teve lugar em 5 de Junho de 1870.

*Museus.*—Nenhum.

Do exposto vemos que a provincia conta 1 gabinete de leitura e 175 estabelecimentos de instrução primaria e secundaria publica e particular, que foram, durante o anno findo, frequentados por 5.651 alumnos de ambos os sexos.

**Bahia.**—*Receita e despesa da provincia.*—Pela lei n. 1.443 de 3 de Setembro de 1874 foi orçada para o exercicio de 1874 — 1875 a receita em 2.172:433\$ e a despesa em egual somma.

*Despesa com a instrução.*—O art. 1º § 4º da citada lei marcou a quantia de 363.500\$00.

*Legislação.* —Foi alterada pelo regulamento de 27 de Setembro de 1873.

*Edificios.* — Durante o anno findo não se construiu edificio algum para eschololas.

*Dados estatísticos.*—São colhidos dos mappas parciaes enviados a esta repartição.

## INSTRUÇÃO PRIMARIA

<i>Eschololas</i>	<i>Sexo masculino</i>	<i>Sexo feminino</i>	<i>Total</i>
Publicas	273	111	384
Particulares	17	13	30
	<u>290</u>	<u>124</u>	<u>414</u>

No total das eschololas estão incluídas 11 aulas nocturnas, sendo 7 subvencionadas pela provincia e 4 particulares.

## FREQUENCIA

<i>Eschololas</i>	<i>Alumnos</i>	<i>Alumnas</i>	<i>Total</i>
Publicas	11.068	3.875	14.943
Particulares	774	512	1.286
	<u>11.842</u>	<u>4.387</u>	<u>16.229</u>

No total dos alumnos contam-se 313 das eschololas nocturnas subvencionadas e 30 das particulares.

## INSTRUÇÃO SECUNDARIA

<i>Estabelecimentos</i>	<i>Sexo masculino</i>	<i>Sexo feminino</i>	<i>Total</i>
Publicos	2	1	3
Particulares	8	....	8
	<u>10</u>	<u>1</u>	<u>11</u>

Os estabelecimentos publicos são: o lyceu, o externato da escola normal para o sexo masculino e o internato para o feminino.

Os particulares são: o imperial lyceu de artes e officios, a aula *Independencia*, os collegios Pedro II e Paraense, na parochia de S. Salvador; os de S. Francisco e Septe de Setembro, na parochia do Sanctissimo Sacramento de S. Pedro; o de Sancto Antonio, na parochia de Sancto Antonio Além do Carmo; e o atheneu Bahianno, na parochia de Nossa Senhora dos Mares, todos na capital.

FREQUENCIA			
<i>Estabelecimentos</i>	<i>Alumnos</i>	<i>Alumnas</i>	<i>Total</i>
Publicos	153	74	227
Particulares	906	....	906
	<u>1.059</u>	<u>74</u>	<u>1.133</u>

*Bibliothecas.*—Existem: na capital, a publica, com 18.640 volumes, frequentada no anno findo por 6.001 leitores; a da faculdade de medicina, com 2.350; a da associação do *Gremio Litterario*, com 7.424 volumes; a do lyceu, com 573; e 1 particular, na parochia do Sanctissimo Coração de Jesus, municipio de Valença, com 363 volumes.

*Gabinetes de leitura.*—Ha 1 na parochia de Nossa Senhora da Conceição da Praia, com 2.976 volumes.

*Museus.*—O do lyceu provincial, creado pela lei n. 5 de 2 de Maio de 1835, é o unico que possui a provincia.

Recapitulando, vemos que existem na provincia 5 bibliothecas, 1 gabinete de leitura, 1 museu e 425 estabelecimentos de instrucção primaria e secundaria publica e particular, frequentados por 17.362 alumnos de ambos os sexos.

**Espirito Sancto.**—*Receita e despeza da provincia.*—A lei n. 25 de 14 de Novembro de 1874 orçou para o exercicio de 1875 a receita em 300:000\$ e a despeza em egual somma.

*Despeza com a instrucção.*—Para esse fim foi votada a quantia de 82.000\$000.

*Legislação.*—Reformou-se a instrucção primaria e secundaria.

*Edificios.*—Acham-se 2 em construcção, sendo um na capital á custa da provincia, e o outro, a expensas do governo geral, na colonia do Rio Novo; o primeiro é destinado ás aulas do atheneu provincial e repartição da instrucção publica e o segundo á aula de primeiras letras para o sexo masculino.

*Dados estatisticos.*—Foram fornecidos, em 20 do corrente mez de Abril, pelo director geral da instrucção da provincia.

## INSTRUÇÃO PRIMARIA

<i>Escolas</i>	<i>Sexo masculino</i>	<i>Sexo feminino</i>	<i>Total</i>
Publicas	77	27	104
Particulares	25	2	27
	<u>102</u>	<u>29</u>	<u>131</u>

No numero das escolas publicas estão comprehendidas a aula do collegio de Nossa Senhora da Penha, para o sexo feminino, 2 escolas subvencionadas e as 2 aulas nocturnas da capital e cidade de S. Matheus.

## FREQUENCIA

<i>Escolas</i>	<i>Alumnos</i>	<i>Alumnas</i>	<i>Total</i>
Publicas	1.402	311	1.713
Particulares	113	27	140
	<u>1.515</u>	<u>338</u>	<u>1.853</u>

Na frequencia das primeiras estão incluidas a do collegio de Nossa Senhora da Penha, com 39 alumnas, a das escolas subvencionadas, com 56 alumnos, e a das nocturnas com 38.

## INSTRUÇÃO SECUNDARIA

<i>Estabelecimentos</i>	<i>Sexo masculino</i>	<i>Sexo feminino</i>	<i>Total</i>
Publicos	2	1	3
Particulares	1	1	2
	<u>3</u>	<u>2</u>	<u>5</u>

Os estabelecimentos publicos são : para o sexo masculino, o atheneu provincial e a escola normal ; para o feminino, o collegio de Nossa Senhora da Penha. Nos dous ultimos preparam-se professores de instrução primaria.

## FREQUENCIA

<i>Estabelecimentos</i>	<i>Alumnos</i>	<i>Alumnas</i>	<i>Total</i>
Publicos	310	30	340
Particulares	15	8	23
	<u>325</u>	<u>38</u>	<u>363</u>

*Bibliothecas.* — Existe apenas a do lyceu *União e Progresso*.

*Gabinetes de leitura.* — Na provincia não ha estabelecimento desta natureza.

*Museus.* — Não ha.



Em resumo, a provincia, durante o anno findo, contava 1 bibliotheca e 136 estabelecimentos de instrucção primaria e secundaria publica e particular, estes com a frequencia de 2.216 alumnos de ambos os sexos.

**Município neutro.**—*Despeza com a instrucção.*—Para o exercicio de 1874 a 1875 foi votada a somma de 658:641\$000.

*Legislação.*—Na camara legislativa temporaria acha-se em discussão um projecto por V. Exc. formulado, que tende a reformar o ensino primario, secundario e profissional.

*Edificios.*—A expensas dos cofres publicos construiu-se o anno findo um vasto, rico e elegante palacio, sito á praça do Duque de Caxias, destinado a aulas de ambos os sexos da parochia de Nossa Senhora da Gloria. Para identico fim acham-se em já adiantado estado de construcção outros predios, com as convenientes proporções, nas parochias de Sancta Rita, Sanct'Anna e S. Francisco Xavier do Engenho Velho.

A camara municipal fez erigir 2 magnificos edificios para escholas dos dous sexos : no da praça Onze de Junho, parochia de Sant'Anna, funciona a eschola de S. Sebastião e no do largo da Mãe do Bispo, parochia de S. José, a eschola de S. José.

A' custa da associação commercial da côrte construiu-se, na praça de Pedro I, um bello palacete, que pela mesma associação foi offerecido á instrucção; nelle estão funcionando aulas de ambos os sexos da parochia de S. Christovão.

Os habitantes de S. João Baptista da Lagôa fizeram doação ao Estado de um predio para escholas da nova parochia de Nossa Senhora da Conceição da Gavea.

Acha-se inteiramente reformado o espaçoso edificio em que funciona o externato do collegio de Pedro II.

*Dados estatísticos.*—Foram fornecidos pelas repartições competentes, no corrente mez de Abril.

INSTRUCÇÃO PRIMARIA

<i>Escholas</i>	<i>Sexo masculino</i>	<i>Sexo feminino</i>	<i>Total</i>
Publicas	55	38	93
Particulares	12	29	41
	<hr/> 67	<hr/> 67	<hr/> 134

No numero das escholas publicas contam-se 2 cursos nocturnos para adultos, estabelecidos em escholas das parochias de S. Christovão e Paquetá, e regidos por professores publicos; as aulas dos arsenaes de marinha e guerra, do deposito de aprendizes artilheiros, da companhia de imperiaes marinheiros, do batalhão de fuzileiros navaes, dos meninos desvalidos, e 8 particulares subvencionadas, de que 6 são para meninos e

2 para meninas. As do sexo masculino são : 3 em S. João Baptista da Lagôa, 2 em Guaratiba e 1 em Irajá; as do sexo feminino estão situadas em Inhaúma e em Irajá. Das 3 da Lagôa 1 é nocturna.

Entre as particulares estão comprehendidas 2 aulas nocturnas e 1 diurna nas parochias de Nossa Senhora da Gloria, Nossa Senhora da Conceição-do Engenho Novo e S. João Baptista da Lagôa, sustentadas pela associação *Promotora da Instrucção de Meninos*; e as escholas de S. Sebastião e S. José, fundadas e mantidas pela camara municipal.

Além das 41 escholas particulares ha mais 61 em que se ministra o ensino primario e secundario e que figuram entre os estabelecimentos de instrucção secundaria: são 30 para o sexo masculino e 31 para o feminino.

Não estão contempladas nesta estatistica as escholas especiaes a cargo do Ministerio do Imperio.

## FREQÜENCIA

<i>Escholas</i>	<i>Alumnos</i>	<i>Alumnas</i>	<i>Total</i>
Publicas	4.538	2.903	7.441
Particulares	3.405	2.266	5.671
	<u>7.943</u>	<u>5.169</u>	<u>13.112</u>

No total dos alumnos das escholas publicas notam-se 395 aprendizes artilheiros, 584 menores dos arsenaes de marinha e guerra, 35 praças do batalhão naval e 10 da companhia de imperiaes marinheiros, 314 meninos e 95 meninas de 7 aulas subvencionadas.

Não funcionaram 7 escholas, entre as quaes figuram a da parochia de Nossa Sênhora da Conceição da Gavea, a dos meninos desvalidos e 1 das subvencionadas de Guaratiba.

Na frequencia das escholas particulares estão incluidas a de 281 alumnos dos 2 cursos nocturnos da Gloria e Engenho Novo, a de 22 da aula da Lagôa, e a de 340 meninos e 212 meninas da eschola municipal de S. Sebastião.

Sómente em 12 de Janeiro ultimo é que principiou a funcionar a eschola municipal de S. José.

## INSTRUCÇÃO SECUNDÁRIA

<i>Estabelecimentos</i>	<i>Sexo masculino</i>	<i>Sexo feminino</i>	<i>Total</i>
Publicos	4	....	4
Particulares	34	31	65
	<u>38</u>	<u>31</u>	<u>69</u>

Os estabelecimentos publicos são: o collegio de Pedro II (internato e externato),

o curso preparatorio annexo á escola militar, o externato da escola de marinha e a escola normal.

Este ultimo estabelecimento não é publico propriamente dicto, mas sim subsidiado pelo Estado e dotado de regulamento approved pelo governo. Fundado o anno proximo findo por iniciativa e esforços do conselheiro Manoel Francisco Correia, seu fim é habilitar os cidadãos de ambos os sexos que aspiram o magisterio da instrucção primaria.

No total acima está contemplado o curso nocturno da Gloria, mantido pela associação *Promotora da Instrucção de Meninos*.

FREQUENCIA			
<i>Estabelecimentos</i>	<i>Alumnos</i>	<i>Alumnas</i>	<i>Total</i>
Publicos	613	38	651
Particulares	2.722	794	3.516
	<u>3.335</u>	<u>832</u>	<u>4.167</u>

O numero dos alumnos dos estabelecimentos publicos assim se distribue: 364 para o collegio de Pedro II, 181 para o curso preparatorio da escola militar, 29 para o externato da escola de marinha e 77 para a escola normal. Destes 77 são 38 do sexo feminino.

Entre os alumnos dos estabelecimentos particulares contam-se 134 do curso nocturno da Gloria.

*Bibliothecas.*—Entre as 19 bibliothecas que existem na córte notam-se: a nacional, que conta 120.000 volumes e foi frequentada o anno findo por 6.220 leitores; a fluminense, com 42.000 volumes e com a frequencia de 1.546 leitores; a da marinha, com 19.000 volumes; a da academia de medicina com 17.317 volumes, entre os quaes estão incluídas 10.111 theses, foi visitada por 5.263 leitores; a do museu nacional, com cerca de 8.000 volumes; a do instituto historico e geographico brasileiro possui 6.841 volumes impressos, 636 manuscritos e 270 cartas geographicas; a da escola polytechnica, com 5.784 volumes; a da associação *Germania*, com 5.781; a da sociedade *Ensaio Litterarios*, que conta para mais de 3.000 volumes; a da escola militar, com cerca de 2.100 volumes; a da Directoria Geral de Estatística, com 1.896 volumes.

*Gabinetes de leitura.*—O gabinete portuguez, que conta 50.000 volumes e foi visitado por 3.955 leitores, é o unico estabelecimento dessa natureza.

*Museus.*—Ha o nacional, o da academia de medicina e o militar no arsenal de guerra.

Reunindo os dados estatísticos acima exarados, reconhecemos que o municipio neutro, durante o anno findo, contava 19 bibliothecas, 1 gabinete de leitura, 3 museus e 203

estabelecimentos publicos e particulares de instrucção primaria e secundaria, frequentados por 17.279 alumnos de ambos os sexos.

**Rio de Janeiro.**—*Receita e despeza da provincia.*—Para o exercicio de 1875 pela lei provincial n. 2.095 de 24 de Dezembro do anno proximo findo foi orçada a receita em 4.221.505<sup>7</sup> e a despeza em egual somma.

*Despeza com a instrucção.*— Para esse fim foi consignada a quantia de 874.862<sup>7</sup>000.

*Legislação.*— A instrucção primaria está passando por uma transformação aconselhada pela experiencia.

A lei do orçamento, no art. 2º § 44, limitou a 360 o numero das escholas publicas, determinando que se não mantenha cadeira alguma que não seja frequentada ao menos por 20 alumnos; extinguiu a classe dos professores provisorios, substituindo estes em larga escala por particulares, cujas escholas serão subvencionadas, elevando-se a 100 o numero destas.

A mesma lei modificou a de n. 1.632 de 25 de Novembro de 1871 auctorizando o governo a crear escholas nocturnas para menores que não podessem frequentar as diurnas, ficando assim attendida a representação de varias localidades da provincia.

A eschola normal, estabelecimento em que se formam professores de ambos os sexos para a instrucção primaria, ultimamente foi reorganizada, ficando o seu curso limitado a 2 annos. Comprehende esse curso as cadeiras seguintes:

1.ª cadeira: grammatica nacional, comprehendendo exercicios de calligraphia, orthographia, leitura de classicos em prosa e verso, analyse grammatical e logica e exercicios de redacção e estylo, instrucção religiosa (cathecismo) e pedagogia theorica e practica, incluindo methodologia das disciplinas que devem ser ensinadas nas escholas urbanas, segundo a lei n. 1.636 de 29 de Novembro de 1871.

2.ª cadeira: applicação das quatro operações sobre numeros inteiros, fracções ordinarias, decimaes e complexas; estudo theorico da arithmetica, excluindo os logarithmos; problemas do systema metrico e conversão dos antigos pesos e medidas nos modernos e vice-versa, geometria plana, medição de superficies, avaliação de áreas e volumes; algebra nos limites dos estudos da eschola; desenho linear e applicação; conhecimento das moedas brasileiras e comparação destas com as das principaes nações commerciantes.

3.ª cadeira: historia sagrada, historia universal, cosmographia, geographia com estudo especial da provincia do Rio de Janeiro, corographia da mesma provincia e historia do Brazil.

4.ª cadeira: desenvolvimento dos principios da gymnastica; exercicios no chão e

no pórtico ; movimentos musculares com o auxilio de instrumentos ; saltos, luctas, preceitos para a carreira, natação, equitação ; explicação da relação dos exercicios com a hygiene e methodos de ensinar a gymnastica.

5.ª cadeira, para as alumnas sómente : bordado branco, em filó, de froco, de matiz; flôres de contas e de applicação ; córte de roupa branca liza.

*Edificios.* — Existem : 1 em Nitherohy, construido a expensas da provincia e destinado a 2 aulas, 1 na parochia de Ipiabas, municipio de Valença e 1 no logarejo denominado Serraria, municipio da Parahyba do Sul; os dous ultimos foram construidos á custa do commendador José Gonçalves de Moraes e de uma associação, e offerecidos á provincia para em cada um delles funcionarem aulas de ambos os sexos.

Além desses edificios, conta a provincia mais alguns obtidos pelos cofres provinciaes e por doação particular, e usufrúe outros com certas condições.

*Dados estatísticos.*—Foram ministrados pelo director geral da instrucção da provincia, em 6 do cadente mez de Abril.

## INSTRUCÇÃO PRIMARIA

<i>Escholas</i>	<i>Sexo masculino</i>	<i>Sexo feminino</i>	<i>Total</i>
Publicas	337	216	553
Particulares	60	42	102
	<u>397</u>	<u>258</u>	<u>655</u>

No numero das escholas publicas estão incluidas 35 particulares subvencionadas, das quaes 32 são para o sexo masculino ; e as nocturnas de Angra dos Reis, Barra Mansa, Cabo Frio, Campos, Nitherohy, Petropolis, Rezende, S. João da Barra, S. João do Principe e Valença.

## FREQUENCIA

<i>Escholas</i>	<i>Alumnos</i>	<i>Alumnas</i>	<i>Total</i>
Publicas	11.270	4.764	16.034
Particulares	1.576	719	2.295
	<u>12.846</u>	<u>5.483</u>	<u>18.329</u>

Na frequencia das escholas publicas estão comprehendidas a das subvencionadas com 552 alumnos e 20 alumnas e a das nocturnas com 248 alumnos.

## INSTRUCÇÃO SECUNDARIA

<i>Estabelecimentos</i>	<i>Sexo masculino</i>	<i>Sexo feminino</i>	<i>Total</i>
Publicos	4	•••	4
Particulares	10	5	15
	<u>14</u>	<u>5</u>	<u>19</u>

Os estabelecimentos publicos são: a eschola normal e 1 cadeira de inglez, na capital, e as cadeiras de latim e francez da cidade de Angra dos Reis.

## FREQUENCIA

<i>Estabelecimentos</i>	<i>Alumnos</i>	<i>Alumnas</i>	<i>Total</i>
Publicos	54	25	79
Particulares	373	113	486
	<u>427</u>	<u>138</u>	<u>565</u>

Entre os alumnos dos estabelecimentos publicos contam-se 12 da cadeira de latim, e egual numero da de francez de Angra dos Reis, e 11 da de inglez da cidade de Nitherohy.

*Bibliothecas.*—Existem as seguintes: populares, em Paraty, Petropolis, Parahyba do Sul, Barra Mansa, Valença, Vassouras, Cabo Frio e Campos, creadas pela lei provincial n. 1.650 de 20 de Dezembro de 1871; particulares, em Itaborahy, Campos, Cantagallo e S. Fidelis: a desta localidade já conta 1.227 volumes.

*Gabinetes de leitura.*—Não consta que haja na provincia estabelecimento desta natureza.

*Museus.*—Não ha.

Contava, pois, a provincia no anno findo 12 bibliothecas e 674 estabelecimentos de instrucção primaria e secundaria publica e particular; foram estes frequentados por 18.894 alumnos de ambos os sexos.

**S. Paulo.**—*Receita e despesa da provincia.*—Para o exercicio de 1874—1875 foi pela lei provincial n. 52 de 24 de Abril do anno findo orçada a receita em 2.706:772#665 e a despesa em 2.539:626#683.

*Despesa com a instrucção.*—Para occorrer a esse ramo de serviço foi votada a quantia de 397:979#330.

*Legislação.*—A lei n. 9 de 22 de Março de 1874 declarou o ensino primario obrigatorio para todos os menores de 7 a 14 annos do sexo masculino e 7 a 11 para os do feminino que, não possuindo impossibilidade physica ou moral, residirem em cidades ou villas em que houver eschola publica ou particular subvencionada; antes da idade determinada, só poderão os menores deixar a eschola si forem julgados habilitados em exame publico.

Creou-se em cada municipio onde é obligatoria a instrucção primaria um conselho de instrucção, composto do inspector de districto, presidente da camara municipal e um cidadão nomeado pelo presidente da provincia, que tambem designará seu substituto.

O conselho de instrução tem, além de outras, as seguintes incumbencias : organizar uma lista de todos os menores existentes dentro da cidade ou villa nas condições da lei, com declaração dos nomes, idades, nacionalidade, filiações, e os graus de instrução que possuem as escholas que frequentam ; si orphãos pobres ou filhos de pais indigentes ; chamar por meio de editaes, durante o mez de Dezembro de cada anno, os pais, tutores ou patronos dos menores ao cumprimento da lei ; impor-lhes mulcta, si findo aquelle prazo não mandarem á eschola os menores sob sua guarda ou não ministrarem-lhes por qualquer modo a instrução primaria, nem apresentarem razões justificativas da omissão.

Aos orphãos ou filhos de familias pobres, reconhecidos como taes a juizo do conselho de instrução, serão fornecidos pelo governo provincial, por intermedio do inspector geral, os objectos indispensaveis para o estudo.

Pela citada lei tambem creou-se na capital uma eschola normal, cuja direcção superior compete ao inspector geral da instrução publica ; seu fim é habilitar as pessoas de ambos os sexos que se destinarem ao magisterio da instrução primaria ; o seu curso será de dois annos e illimitado o numero de alumnos.

Logo que esse estabelecimento funcionar, só poderão ser providos nas cadeiras vagas e nas que forem creadas os individuos que em concurso forem approvados nas materias ensinadas no dicto estabelecimento, tendo frequentado pelo menos tres mezes suas aulas practicas.

As materias do ensino são as seguintes :

1.ª cadeira:—linguas nacional e franceza, calligraphia, doutrina christã, arithmetica inclusivé systema metrico, methodica e pedagogia com exercicios practicos nas escholas publicas da capital.

2.ª cadeira:—elementos de cosmographia e geographia, especialmente do Brazil, e noções de historia sagrada e universal, especialmente do Brazil.

Em 9 de Maio e 5 de Junho do anno proximo findo foram expedidos regulamentos para a eschola normal e para o ensino obrigatorio.

Pela lei n. 49 de 17 de Abril de 1874 foi o governo provincial auctorizado a subsidiar as associações que se formarem para criação de escholas de primeiras letras nas cidades e villas que contiverem o numero de 20 alumnos.

*Edificios.*—Existe 1 na cidade de Campinas, construido a expensas de particulares, onde funciona um collegio de instrução primaria e secundaria para alumnos do sexo masculino, mantido por uma associação.

*Dados estatisticos.*—São extrahidos dos mappas parciaes enviados a esta Directoria, em 27 de Março ultimo.

## INSTRUÇÃO PRIMARIA

<i>Escolas</i>	<i>Sexo masculino</i>	<i>Sexo feminino</i>	<i>Total</i>
Publicas	346	208	554
Particulares	37	22	59
	<u>383</u>	<u>230</u>	<u>613</u>

No numero das escolas publicas acham-se comprehendidos 1 particular subvencionada e o instituto dos educandos artifices, ambos na capital.

Entre as particulares contam-se 4 aulas nocturnas, sendo 2 situadas no municipio de Lorena, 1 em Mogy-mirim e 1 no Patrocinio das Araras.

## FREQUENCIA

<i>Escolas</i>	<i>Alumnos</i>	<i>Alumnas</i>	<i>Total</i>
Publicas	9.014	5.233	14.247
Particulares	918	403	1.321
	<u>9.932</u>	<u>5.636</u>	<u>15.568</u>

No total dos alumnos das escolas publicas estão comprehendidos 27 da aula subvencionada e 61 do instituto dos educandos. Não é conhecida a frequencia de 84 escolas para meninos e de 32 para meninas.

Na frequencia das particulares está incluída a de 176 das aulas nocturnas, cabendo 98 ás 2 de Lorena, 66 á de Mogymirim e 12 a do Patrocinio das Araras.

Não se conhece a frequencia de 2 escolas para meninos e de 1 para meninas.

## INSTRUÇÃO SECUNDARIA

<i>Estabelecimentos</i>	<i>Sexo masculino</i>	<i>Sexo feminino</i>	<i>Total</i>
Publicos	1	.....	1
Particulares	19	5	24
	<u>20</u>	<u>5</u>	<u>25</u>

O unico estabelecimento publico é a cadeira de latim e francez da cidade de Taubaté.

Os estabelecimentos particulares são: para o sexo masculino, 6 collegios na capital, incluindo o da *Propagadora da Instrução Popular* e o *Ipiranga*; os collegios *Lorenense* e *Presbyteriano*, no municipio de Lorena; o da *Emulação*, no municipio de Mogy-mirim; os de Nossa Senhora do Monte, Nossa Senhora do Carmo e Minerva, em Sanctos; e mais 2 em Pindamonhangaba, 2 em Taubaté, 1 em Bragança e 1 em Casa Branca. Para meninas existem 5 collegios na capital.



Estabelecimentos	FREQUENCIA		Total
	Alumnos	Alumnas	
Publicos	16	16	16
Particulares	811	51	862
	<u>827</u>	<u>51</u>	<u>878</u>

*Bibliothecas.*—Existiam 3: a da faculdade de direito, com 9.700 volumes; a *Popular*, fundada pela loja maconica *America*, com 2.413 volumes; e a da sociedade *Germania*.

*Gabinetes de leitura.*—Havia em Campinas, Itapetininga, Sanctos, Sorocaba, Bananal, Pindamonhangaba, Itú e na fabrica de ferro de S. João de Ipanema. O da primeira dessas localidades possui para mais de 1.000 volumes.

*Museus.*—Não havia.

Do exposto vemos que a provincia contava no anno findo 3 bibliothecas, 8 gabinetes de leitura e 638 estabelecimentos de instrucção primaria e secundaria publica e particular, frequentados por 16.446 alumnos de ambos os sexos.

**Paraná.**—*Receita e despeza da provincia.*—A lei n. 406 de 13 de Abril de 1874 orçou para o exercicio de 1874 — 1875 a receita em 727:985#965 e a despeza em egual somma.

*Despeza com a instrucção.*—Para esse fim consignou a precitada lei, no art. 1º §§ 4 a 12, a somma de 64:720#000.

*Legislação.*—A modificação por que passou de 1873—1874 foi a seguinte:

Estabeleceram-se os trabalhos das aulas de instrucção primaria em duas secções diarias, uma das 9 ás 11 horas da manhã e a outra das 2 ás 4 1/2 horas da tarde;

Revogou-se a lei que permittia o uso de castigos corporaes nas escholas, sendo estes substituidos pelos moraes;

Extinguiram-se os logares de inspector de districto, passando a exercer taes funcções os inspectores parochiaes, sem retribuição alguma.

Pela lei n. 381 de 6 de Abril de 1874 foi decretado o ensino obrigatorio, cujo regulamento expedio-se em 1 de Setembro do dicto anno.

Crearam-se 4 cadeiras de instrucção secundaria, que são: de historia e geographia, latim e francez, inglez e allemão, e mathematicas elementares comprehendendo arithmetica, algebra, geometria e trigonometria; a primeira está estabelecida na cidade de Paranaguá e as demais na capital.

Crearam-se 7 escholas primarias nas localidades seguintes: no campo do Cupim, no logar denominado Sancto Antonio do Imbituba, para o sexo masculino; na cidade de Paranaguá, para o feminino; no quarteirão do Pacatuba, para ambos os sexos; no

quarteirão do Pilarzinho, na colonia Argelina e na Borda do Campo, para o sexo masculino.

Supprimio-se a escola do sexo masculino dos quarteirões de Boliatuba e Tranqueira.

Edifícios.—Nenhum se construiu o anno findo.

Dados estatísticos.—São os que se encontraram nos mappas enviados, em 31 de Dezembro do anno proximo findo.

## INSTRUÇÃO PRIMARIA

<i>Escolas</i>	<i>Sexo masculino</i>	<i>Sexo feminino</i>	<i>Total</i>
Publicas	59	32	91
Particulares	24	...	24
	<u>83</u>	<u>32</u>	<u>115</u>

No numero das escolas publicas estão comprehendidas 4 mixtas, 1 nocturna, a aula do esquadrão de cavallaria de linha e a dos aprendizes marinheiros.

Entre as particulares contam-se 6 mixtas e 3 nocturnas.

## FREQUENCIA

<i>Escolas</i>	<i>Alumnos</i>	<i>Alumnas</i>	<i>Total</i>
Publicas	1.515	826	2.341
Particulares	457	105	562
	<u>1.972</u>	<u>931</u>	<u>2.903</u>

No total dos alumnos das escolas publicas estão comprehendidos 32 que frequentaram a aula nocturna, e entre os alumnos das particulares contam-se 70 que pertencem a 3 aulas nocturnas.

## INSTRUÇÃO SECUNDARIA

<i>Estabelecimentos</i>	<i>Sexo masculino</i>	<i>Sexo feminino</i>	<i>Total</i>
Publicos	6	...	6
Particulares	7	2	9
	<u>13</u>	<u>2</u>	<u>15</u>

Os 6 estabelecimentos publicos são: o lyceu na capital, a aula de latim e francez da cidade de Antonina e as de francez, inglez, historia e geographia da cidade de Paranaguá. Os 9 particulares são: para o sexo masculino, 2 collegios na capital, 1 em Ponta Grossa, 2 aulas na cidade de Paranaguá, 1 em Morretes, 1 nocturna na Lapa; para o sexo feminino, 1 collegio na capital e 1 em Paranaguá.

## FREQUENCIA

<i>Estabelecimentos</i>	<i>Alumnos</i>	<i>Alumnas</i>	<i>Total</i>
Publicos	49	...	49
Particulares	204	16	220
	<u>253</u>	<u>16</u>	<u>269</u>

No numero dos alumnos dos estabelecimentos particulares contam-se 54 da escola nocturna da Lapa.

*Bibliothecas.*—Existem 8, das quaes 7 são particulares. A publica, estabelecida na capital com 834 volumes, não tem sido frequentada. As particulares são : na capital, o *Club Litterario Curitibano* e o *Recreio Litterario Curitibano*, este, recentemente creado, conta 335 volumes e aquelle 343, com a frequencia de 270 leitores ; em Antonina, o *Club Antoninense* com 159 volumes, que não tem sido frequentado com regularidade por falta de edificio apropriado, e o *Club Democratico Antoninense*, com 466 volumes, frequentado por 161 leitores ; em Ponta Grossa, a *Bibliotheca Pitanguyense*, com 2.000 volumes, que foi visitada por 95 pessoas ; na cidade de Paranaguá, o *Club Litterario* com 1.566 volumes, que foi visitado por 4.188 pessoas ; e, finalmente, a da cidade de Castro com 600 volumes, que foi frequentada por 150 leitores.

*Gabinetes de leitura.*—Existe apenas o *Club de Leitura Porto Cimensense*, no municipio do Porto de Cima, recentemente installado.

*Museus.*—Não ha.

Recapitulando, vemos que existem na provincia 8 bibliothecas, 1 gabinete de leitura e 130 estabelecimentos de instrucção primaria e secundaria publica e particular, frequentados por 3.172 alumnos de ambos os sexos.

**Sancta Catharina.** — *Receita e despesa da provincia.* — Para o exercicio de 1874 a 1875 foi pela lei n. 743 de 23 de Maio de 1874 orçada a receita em 311:492:953 e a despesa em igual somma.

*Despesa com a instrucção.*—Foi votada a quantia de 76:720:000.

*Legislação.*—Não occorreu modificação alguma na parte concernente á instrucção.

*Edificios.*—Durante o anno findo não se construiu edificio algum para eschololas.

*Dados estatisticos.* — Constam dos mappas parciaes enviados em 3 de Fevereiro do corrente anno.

INSTRUÇÃO PRIMARIA

<i>Eschololas</i>	<i>Sexo masculino</i>	<i>Sexo feminino</i>	<i>Total</i>
Publicas	59	48	107
Particulares	21	6	27
	<hr/> 80	<hr/> 54	<hr/> 134

No numero das eschololas publicas estão incluídas 11 do sexo feminino e 1 do masculino não providas, e 1 particular subvencionada; entre as particulares contam-se 17 mixtas.

## FREQUENCIA

<i>Escolas</i>	<i>Alumnos</i>	<i>Alumnas</i>	<i>Total</i>
Publicas	1.930	806	2.736
Particulares	442	461	903
	<u>2.372</u>	<u>1.267</u>	<u>3.639</u>

No total dos alumnos das escolas publicas figuram 24 da escola subvencionada.

## INSTRUCCÃO SECUNDARIA

<i>Estabelecimentos</i>	<i>Sexo masculino</i>	<i>Sexo feminino</i>	<i>Total</i>
Publicos	1	....	1
Particulares	2	....	2
	<u>3</u>	<u>....</u>	<u>3</u>

O estabelecimento publico é o atheneu provincial, creado por lei de 22 de Abril do anno proximo findo, para cuja execução foi expedido o regulamento de 25 de Maio do mesmo anno. Compõe-se das cadeiras de latim, francez, inglez, mathematicas elementares, historia e geographia, rhetorica e poetica, e philosophia.

Os estabelecimentos particulares são os collegios das villas de Joinville e Nossa Senhora da Conceição. O primeiro é mixto.

## FREQUENCIA

<i>Estabelecimentos</i>	<i>Alumnos</i>	<i>Alumnas</i>	<i>Total</i>
Publicos	75	....	75
Particulares	....	....	....
	<u>75</u>	<u>....</u>	<u>75</u>

Dos estabelecimentos particulares ignora-se a frequencia.

*Bibliothecas.*—Apenas existe a da capital, que é publica, com 1.781 volumes.

*Gabinetes de leitura.* — Não ha.

*Museus.* — Não ha.

Do exposto vemos que no anno findo possuia a provincia 1 bibliotheca e 137 estabelecimentos de instrucção primaria e secundaria publica e particular, com a frequencia de 3.714 alumnos de ambos os sexos.

**Rio Grande do Sul.** — *Receita e despesa da provincia.*—Para o exercicio de 1873—1874 a lei n. 882 de 5 de Maio de 1873 fixou a despesa em 1.730:648#000.

*Despesa com a instrucção.*—Para esse fim foi consignada a quantia de 275:260#000.

*Legislação.* — A lei n. 869 de 15 de Abril de 1873 decretou o systema de administração do ensino publico na provincia, para cuja execução foi expedido o acto presidencial n. 448 de 28 de Junho daquelle mesmo anno.

Das instrucções dadas pelo referido acto colhemos o seguinte:

A administração do ensino publico será exercida por um director geral, um conselho de instrucção publica, inspectores de comarca e de parochia.

Servirá de director geral o director da escola normal, a quem cabe a superintendencia do ensino publico.

O conselho director ficou substituido pelo conselho de instrucção publica, a cujas sessões presidirá o presidente da provincia.

Os inspectores de comarca, cujas nomeações recahem de preferencia sobre os promotores publicos, percebem a gratificação annual de 600\$000.

Os inspectores de parochia, que substituem os antigos delegados de parochia e de districto, exercem as suas funcções sem retribuição pecuniaria.

Poderá o presidente da provincia nomear até dous commissarios para extraordinaria e inesperadamente inspeccionarem as aulas publicas.

A lei de orçamento n. 882 de 5 de Maio de 1873, no art. 8º, suspendeu a aula de francez da cidade do Rio Grande e o ensino secundario do atheneu Rio Grandense.

*Edificios.*—Durante o anno proximo findo não se construiu edificio algum para escolas.

*Dados estatisticos.*—São os que foram colhidos dos mappas enviados a esta Directoria, em 15 de Janeiro do corrente anno.

## INSTRUÇÃO PRIMARIA

<i>Escolas</i>	<i>Sexo masculino</i>	<i>Sexo feminino</i>	<i>Total</i>
Publicas	223	130	353
Particulares	87	36	123
	<u>310</u>	<u>166</u>	<u>476</u>

Entre as escolas publicas figuram a regimental, as aulas do arsenal de guerra e do asylo de Sancta Thereza; e entre as particulares estão incluidos os 3 cursos nocturnos de Porto Alegre, S. Gabriel e Bagé, e 31 aulas mixtas.

## FREQUENCIA

<i>Escolas</i>	<i>Alumnos</i>	<i>Alumnas</i>	<i>Total</i>
Publicas	5.901	3.394	9.295
Particulares	3.315	1.170	4.485
	<u>9.216</u>	<u>4.564</u>	<u>13.780</u>

No total dos alumnos das escolas publicas contam-se 26 da escola regimental, 106 da aula do arsenal de guerra e 32 orphãs do asylo de Sancta Thereza.

No numero dos alumnos que frequentaram as escolas particulares estão contemplados 82 do curso nocturno de Porto Alegre, 28 do de S. Gabriel e 14 do de Bagé e 1.400 das escolas mixtas, de que 974 são do sexo masculino e 606 do feminino.

## INSTRUÇÃO SECUNDARIA

<i>Estabelecimentos</i>	<i>Sexo masculino</i>	<i>Sexo feminino</i>	<i>Total</i>
Publicos	1	...	1
Particulares	11	4	15
	<u>12</u>	<u>4</u>	<u>16</u>

O estabelecimento publico é a escola normal, que tem por fim preparar professores para ambos os sexos.

Os estabelecimentos particulares são: 7 collegios na capital, 1 em S. Leopoldo, 2 no Rio Grande, 2 em Pelotas, 2 em Bagé e 1 na Cachoeira.

Existem mais 13 associações que têm por fim o estudo da musica instrumental. Distribuem-se pelos seguintes municipios: 4 na capital, 2 no Rio Grande, 3 em S. Leopoldo, 1 em Sancto Antonio da Patrulha, 1 na Encruzilhada, 1 em Viamão e 1 na parochia de Nossa Senhora dos Anjos da Aldeia.

## FREQUENCIA

<i>Estabelecimentos</i>	<i>Alumnos</i>	<i>Alumnas</i>	<i>Total</i>
Publicos	54	7	61
Particulares	533	177	710
	<u>587</u>	<u>184</u>	<u>771</u>

*Bibliothecas.*—Existiam 4, a saber: a provincial, creada pela lei n. 724 de 14 de Abril de 1871, e ainda não franqueada ao publico por falta de pessoal e de classificação de suas obras; a da sociedade *Ensaios Litterarios*, installada em 17 de Novembro de 1872, que contava 119 volumes; a do *Parthenon Litterario*, com 1.132 volumes; e, finalmente, a da cidade do Rio Grande, com 7.000 volumes e com a frequencia de 5.500 leitores.

*Gabinetes de leitura.*—Os das cidades do Rio Grande e Rio Pardo, este com 985 volumes e aquelle com 1.200, eram os unicos estabelecimentos deste genero que possuia a provincia.

*Museus.*—Nenhurn.

Do exposto vemos que a provincia, durante o anno findo, contava 4 bibliothecas, 2 gabinetes de leitura e 492 estabelecimentos de instrução primaria e secundaria publica e particular, frequentados por 14.551 alumnos de ambos os sexos.

**Minas Geraes.**—*Receita e despesa da provincia.*—A lei n. 2.024 de 1 de Dezembro de 1873 orçou para o exercicio de 1874—1875 a receita em 1.651:640\$ e a despesa em 2.177:910\$643.

*Despesa com a instrução.*—Foi fixada a quantia de 601:600\$000.

*Legislação.*—Em virtude do art. 4º da lei n. 2.024 de 1 de Dezembro de 1873 foram expedidos o regulamento n. 70 de 16 de Março de 1874, que altera algumas disposições relativas a este ramo de serviço, e as portarias de 25 e 27 de Junho, de 24 de Julho e 25 de Agosto de 1874 solvendo algumas duvidas suscitadas pelo referido regulamento.

*Edifícios.*—Ainda não se construiu edificio algum para eschololas.

Existem 2 predios obtidos por doação, nas parochias de S. Sebastião do Areiado e de S. Francisco de Paula do Machadinho.

*Dados estatísticos.*—São colhidos dos mappas parciaes enviados em 13 de Fevereiro do corrente anno.

## INSTRUCCÃO PRIMARIA

<i>Eschololas</i>	<i>Sexo masculino</i>	<i>Sexo feminino</i>	<i>Total</i>
Publicas	480	176	656
Particulares	74	35	109
	<u>554</u>	<u>211</u>	<u>765</u>

No total das eschololas publicas estão incluidas 9 particulares subvencionadas, sendo 8 para o sexo masculino e 1 para o feminino; bem como 2 eschololas para ambos os sexos na colonia de Pedro II, mantidas pelo governo geral. Estiveram vagas 126, sendo 78 para o sexo masculino e 48 para o feminino.

## FREQUENCIA

<i>Eschololas</i>	<i>Alumnos</i>	<i>Alumnas</i>	<i>Total</i>
Publicas	17.108	4.445	21.553
Particulares	763	198	961
	<u>17.871</u>	<u>4.643</u>	<u>22.514</u>

No total dos alumnos das eschololas publicas contam-se 181 das aulas particulares subvencionadas, dos quaes 7 são do sexo feminino; bem como 132 que frequentaram as eschololas da colonia de Pedro II, de que 59 são do sexo masculino e 73 do feminino. Ignora-se a frequencia de 68 eschololas publicas do sexo masculino e 22 do feminino, e de 51 particulares, das quaes 17 são do sexo feminino.

## INSTRUCCÃO SECUNDARIA

<i>Estabelecimentos</i>	<i>Sexo masculino</i>	<i>Sexo feminino</i>	<i>Total</i>
Publicos	95	16	111
Particulares	10	6	16
	<u>105</u>	<u>22</u>	<u>127</u>

No numero dos estabelecimentos publicos estão comprehendidos 9 particulares subvencionados, sendo 6 para o sexo masculino e 3 para o feminino, entre os quaes 2 mixtos em Marianna e Diamantina, regidos por irmãs de caridade.

Os principaes estabelecimentos publicos são: os seminarios de Diamantina e de Marianna, o lyceu, a eschola normal e a de pharmacia, na capital; as normaes da Campanha e Minas Novas; os externatos de Sabará, S. João d'el-Rei, Campanha, Minas Novas e Paracatú; e 40 aulas de latim e francez nos principaes municipios.

## FREQUENCIA

<i>Estabelecimentos</i>	<i>Alumnos</i>	<i>Alumnas</i>	<i>Total</i>
Publicos	1.319	167	1.486
Particulares	40	64	104
	<u>1.359</u>	<u>231</u>	<u>1.590</u>

No total dos alumnos dos estabelecimentos publicos estão incluidos 98 do sexo masculino e 75 do feminino, que frequentaram os particulares subvencionados.

Dos seminarios, apenas sabe-se que o de Diamantina teve a frequencia de 32 alumnos.

De 13 estabelecimentos particulares não se conhece a frequencia.

*Bibliothecas.*—Existem 6, sendo 3 publicas, situadas na capital, em S. João d'el-Rei e Campanha; a primeira com 2.863 volumes e frequencia de 25 leitores, a segunda com 2.088 volumes, e da ultima ignora-se o numero dos volumes e sua frequencia; as particulares, são: 1 em Diamantina com 711 volumes, 1 em Ponte Nova com 288 e 1 em Ubá, cujo numero de volumes é desconhecido.

*Gabinetes de leitura.*—Não ha.

*Museus.*—Conta a provincia 1 na capital, creado por lei n. 1.230 de 26 de Agosto de 1864.

Em resumo, vemos que existem na provincia 6 bibliothecas, 1 museu e 892 estabelecimentos de instrucção primaria e secundaria publica e particular, frequentados por 22.745 alumnos.

**Goyaz.**—*Receita e despesa da provincia.*—Para o exercicio de 1874—1875 foi pela lei n. 509 de 29 de Julho de 1873 orçada a receita em 147:787#276 e a despesa em 180:203#081.

*Despesa com a instrucção.*—Foi votada a somma de 51:550#000.

*Legislação.*—Não soffreu alteração alguma.

*Edifícios.*—Nenhum foi construido o anno findo.



Existem 6 proprios provinciaes situados na capital, Meia Ponte. Corumbá, Bom Fim, S. José do Araguaya e Morrinhos.

*Dados estatísticos.* — São fornecidos pelos mappas parciaes enviados em 31 de Dezembro do anno findo.

## INSTRUÇÃO PRIMARIA

<i>Escolas</i>	<i>Sexo masculino</i>	<i>Sexo feminino</i>	<i>Total</i>
Publicas	59	26	85
Particulares	7	....	7
	<u>66</u>	<u>26</u>	<u>92</u>

No numero das escolas publicas está incluída 1 nocturna particular subvencionada. As particulares são 1 mixta e 6 nocturnas.

## FREQUENCIA

<i>Escolas</i>	<i>Alumnos</i>	<i>Alumnas</i>	<i>Total</i>
Publicas	1.848	576	2.424
Particulares	56	19	75
	<u>1.904</u>	<u>595</u>	<u>2.499</u>

Entre os alumnos das escolas publicas contam-se 45 que frequentaram a escola nocturna; e entre os das particulares estão comprehendidos 46 das nocturnas e 29 da mixta, de que 10 são do sexo masculino e 19 do feminino.

## INSTRUÇÃO SECUNDARIA

<i>Estabelecimentos</i>	<i>Sexo masculino</i>	<i>Sexo feminino</i>	<i>Total</i>
Publicos	3	....	3
Particulares	....	....	....
	<u>3</u>	<u>....</u>	<u>3</u>

Esses estabelecimentos são: na capital, o lyceu, com as cadeiras de latim, francez, historia e geographia, arithmetica, geometria e desenho de ornatos e figuras; e o seminário episcopal, installado em 6 de Janeiro de 1872, com as cadeiras de doutrina, portuguez, latim, francez, geographia, philosophia, mathematicas elementares e musica; e na cidade de Meia Ponte a cadeira de latim e francez, creada por acto do governo provincial de 4 de Dezembro de 1874.

## FREQUENCIA

<i>Estabelecimentos</i>	<i>Alumnos</i>	<i>Alumnas</i>	<i>Total</i>
Publicos	167	....	167
Particulares	....	....	....
	<u>167</u>	<u>....</u>	<u>167</u>

Essê numero de alumnos distribue-se pelo lyceu com 103 e pelo seminario com 64. Ignora-se a frequencia da cadeira de Meia Ponte.

*Bibliothecas.* — Existe apenas a do lyceu, cuja frequencia e numero de volumes não são conhecidos.

*Gabinetes de leitura.* — Conta-se unicamente o Gabinete Litterario Goyanno, na capital, com 4.347 volumes.

*Museus.* — Não ha.

Tem, pois, a provincia 1 bibliotheca, 1 gabinete de leitura e 96 estabelecimentos de instrucção primaria e secundaria publica e particular, com a frequencia de 2.666 alumnos de ambos os sexos.

**Mato Grosso.**—*Reccita e despeza da provincia.* — A lei n. 17 de 9 de Julho de 1874 orçou para o exercicio de 1875 a receita em 167:000 $\text{₮}$  e a despeza em egual somma.

*Despeza com a instrucção.* — O § 4<sup>o</sup> do art. 2<sup>o</sup> da predicta lei n. 17 marcou a quantia de 48:510 $\text{₮}$ 000.

*Legislação.* — Em virtude do art. 7 da lei n. 17 foram supprimidas as cadeiras de francez, latim, arithmetica e portuguez da cidade de Poconé.

A lei n. 13 de 9 do dicto mez e anno creou as cadeiras de grammatica nacional e pedagogia, e com as de mathematicas elementares, geographia e historia que se achavam annexas ao seminario episcopal, fundou uma eschola normal.

*Edificios.* — Reconstruiram-se os 3 proprios provinciaes em que funcionavam as escholas de instrucção primaria da capital e aquelle em que deve ser estabelecida a eschola normal.

O cidadão Salomão Alves Correia, a expensas suas, fez construir na villa do Rosario do Rio Acima um predio, que foi avaliado em 7:000 $\text{₮}$ , e o offereceu á provincia para nelle funcionar a eschola publica do sexo masculino daquella localidade.

*Dados estatisticos.* — São extrahidos dos mappas parciaes remettidos a esta Directoria, em 31 de Dezembro do anno findo.

## INSTRUCÇÃO PRIMARIA

<i>Escholas</i>	<i>Sexo masculino</i>	<i>Sexo feminino</i>	<i>Total</i>
Publicas	29	5	34
Particulares	12	5	17
	<hr/> 41	<hr/> 10	<hr/> 51

No numero das escholas publicas estão incluidas a da cadeia, a do arsenal de guerra, as dos batalhões de infantaria ns. 19 e 21, a da companhia de aprendizes marinheiros, e a do corpo de cavallaria de Miranda, e 4 aulas nocturnas.

Desses estabelecimentos, que são todos mantidos pelo governo, apenas são internatos o do corpo de cavallaria, o do arsenal de guerra e o da companhia de aprendizes marinheiros.

Entre as escholas particulares existe 1 mixta.

• FREQUENCIA

<i>Escholas</i>	<i>Alumnos</i>	<i>Alumnas</i>	<i>Total</i>
Publicas	995	114	1.109
Particulares	111	85	196
	<u>1.106</u>	<u>199</u>	<u>1.305</u>

Não funcionaram a aula da cadeia, as escholas de Sanct'Anna do Paranahyba e de Corumbá, para o sexo masculino; e a da cidade de S. Luiz de Caceres, para o sexo feminino. Ignora-se a frequencia das aulas do corpo de cavallaria de Miranda e do 19º batalhão de infantaria.

Entre os alumnos que frequentaram as escholas particulares não estão contemplados os de uma eschola da capital e os de outra de Corumbá, por não terem sido enviados os respectivos mappas.

INSTRUÇÃO SECUNDARIA

<i>Estabelecimentos</i>	<i>Sexo masculino</i>	<i>Sexo feminino</i>	<i>Total</i>
Publicos	3	....	3
Particulares	3	....	3
	<u>6</u>	<u>....</u>	<u>6</u>

Os estabelecimentos publicos são: o seminario episcopal, a eschola normal e 1 curso nocturno. O primeiro é subvencionado pelos cofres geraes e os ultimos mantidos pela provincia.

FREQUENCIA

<i>Estabelecimentos</i>	<i>Alumnos</i>	<i>Alumnas</i>	<i>Total</i>
Publicos	40	....	40
Particulares	16	....	16
	<u>56</u>	<u>....</u>	<u>56</u>

Dos estabelecimentos de instrução secundaria apenas funcionou o seminario episcopal. O curso nocturno não teve frequencia; a eschola normal, creada pela lei n. 13 de 9 de Julho de 1874, devia ser installada no corrente anno.

Apenas de 1 dos estabelecimentos particulares e conhece a frequencia.

*Bibliothecas.* — Existe a do seminário episcopal, fundada pelo prelado diocesano, que doou-lhe todos os seus livros; possui mais de 1.500 volumes, brochados e encadernados; tem sido frequentada unicamente pelo doador e lentes daquelle estabelecimento.

*Gabinetes de leitura.*—A lei provincial n. 15 de 4 de Julho de 1873 creou um estabelecimento desta natureza, que foi installado na camara municipal, onde funciona desde 30 de Abril do anno findo. Conta 1.187 volumes, sendo 430 brochados e 750 encadernados; tem sido visitado até hoje por 136 leitores.

*Museus.*—Nenhum.

Recapitulando, vemos que existem na provincia 57 estabelecimentos de instrucção primaria e secundaria publica e particular, frequentados por 1.361 alumnos de ambos os sexos, 1 bibliotheca e 1 gabinete de leitura.

### Movimento da instrucção no Imperio

Com os dados estatísticos relativos a este ramo de serviço existentes nos anteriores relatórios e com os obtidos o anno findo organizou esta Directoria um quadro comparativo do movimento da instrucção primaria e secundaria no quadriennio de 1871 a 1874. Esse quadro acha-se annexo sob n. 2.

Por esse interessante quadro se conhecem as alternativas por que passaram o numero das escolas e a frequencia de alumnos no mencionado quadriennio, e do mesmo se vê que em 1871 existiam 4.428 escolas publicas e particulares, sendo 4.096 de instrucção primaria e 332 de instrucção secundaria, frequentadas por 147.621 alumnos, sendo 138.232 pertencentes ás primeiras e 9.384 ás segundas.

Em 1872 haviam 4.861 escolas, sendo 4.552 de instrucção primaria e 309 de instrucção secundaria, frequentadas por 150.555 alumnos, sendo 11.234 destas e 139.321 daquellas.

Em 1873 contavam-se 5.641 escolas, sendo 5.293 de instrucção primaria e 348 de instrucção secundaria, frequentadas por 176.020 alumnos, sendo 11.849 destas e 164.171 daquellas.

Em 1874 elevava-se esse numero de escolas a 5.896, sendo 5.483 de instrucção primaria e 413 de instrucção secundaria, frequentadas as primeiras por 172.547 alumnos e as segundas por 14.338, representando um total de 186.885 alumnos.

Analyse do quadro estatístico organizado com os dados colhidos do recenseamento

O exame desse quadro nos fornece as seguintes investigações estatísticas :

### Amazonas

A população é de 57.610 habitantes. São livres 56.631 e escravos 979.

#### POPULAÇÃO LIVRE

Sabem ler e escrever.....	{	6.160 homens
		1.453 mulheres
	<hr/>	7.613

São analphabetos.....	{	24.823 homens
		24.195 mulheres
	<hr/>	49.018

Os homens que sabem ler e escrever estão para os analphabetos na razão de 24,8 por cento.

Essa relação no sexo feminino é de 6.

A população instruída está para a dos analphabetos na razão de 15,5.

A população escolar de 6 a 15 annos sobe a 9.520, sendo 5.880 do sexo masculino e 3.640 do feminino.

Frequentam escholas.....	{	824 meninos
		371 meninas
	<hr/>	1.195

Não frequentam escholas.....	{	5.056 meninos
		3.269 meninas
	<hr/>	8.325

Os meninos que frequentam escholas estão para os que não as frequentam na razão de 16,3.

Essa relação entre as meninas é de 11,3.

O total da população que frequenta escholas está para o que não as frequenta na razão de 14,4.

### Pará

A população, com exclusão de 1 parochia, é de 259.821 habitantes. São livres 232.622 e escravos 27.199.

## POPULAÇÃO LIVRE

Sabem ler e escrever . . . . .	{	37.589 homens
		19.531 mulheres
		<hr/> 57.120
São analphabetos . . . . .	{	83.058 homens
		92.444 mulheres
		<hr/> 175.502

Os homens que sabem ler e escrever estão para os analphabetos na razão de 45,3 por cento.

Essa relação no sexo feminino é de 21,1.

A população instruída está para a dos analphabetos na razão de 32,5.

A população escolar de 6 a 15 anos sobe a 47.868, sendo 20.903 do sexo masculino e 26.965 do feminino.

Frequentam escolas . . . . .	{	5.628 meninos
		3.314 meninas
		<hr/> 8.942
Não frequentam escolas . . . . .	{	15.275 meninos
		23.651 meninas
		<hr/> 38.926

Os meninos que frequentam escolas estão para os que não as frequentam na razão de 36,8.

Essa relação entre as meninas é de 14.

O total da população que frequenta escolas está para o que não as frequenta na razão de 22,9.

**Maranhão**

Com exclusão de 1 parochia, a população da provincia é de 359.040 habitantes. São livres 284.101 e escravos 74.939.

## POPULAÇÃO LIVRE

Sabem ler e escrever . . . . .	{	44.375 homens
		24.196 mulheres
		<hr/> 68.571
São analphabetos . . . . .	{	97.567 homens
		117.963 mulheres
		<hr/> 215.530

Os homens que sabem ler e escrever estão para os analfabetos na razão de 45,5 por cento.

Essa relação no sexo feminino é de 20,5.

A população instruída está para a dos analfabetos na razão de 31,8.

A população escolar de 6 a 15 anos eleva-se a 71.292, sendo 36.881 do sexo masculino e 34.411 do feminino.

Frequentam escolas . . . . .	}	8.739 meninos
		4.844 meninas
	13.583	

Não frequentam escolas . . . . .	}	28.142 meninos
		29.567 meninas
	57.709	

Os meninos que frequentam escolas estão para os que não as frequentam na razão de 31,1.

Essa relação entre as meninas é de 16,4.

O total da população que frequenta escolas está para o que não as frequenta na razão de 23,5.

### Piauí

A população é de 202.222 habitantes. São livres 178.427 e escravos 23.795. Falta a apuração dos elementos de 2 paróquias.

#### POPULAÇÃO LIVRE

Sabem ler e escrever . . . . .	}	17.677 homens
		10.093 mulheres
	27.770	

São analfabetos . . . . .	}	72.645 homens
		78.012 mulheres
	150.657	

Os homens que sabem ler e escrever estão para os analfabetos na razão de 24,3 por cento.

Essa relação no sexo feminino é de 12,9.

A população instruída está para a dos analfabetos na razão de 18,4.

A população escolar de 6 a 15 anos sóbe a 35.729, sendo 17.737 do sexo masculino e 17.992 do feminino.

Frequentam escolas.....	}	1.777 meninos.
		1.024 meninas
		<hr/>
		2.801

Não frequentam escolas.....	}	15.960 meninos
		16.968 meninas
		<hr/>
		32.928

Os meninos que frequentam escolas estão para os que não as frequentam na razão de 11,1.

Essa relação entre as meninas é de 6.

O total da população que frequenta escolas está para o que não as frequenta na razão de 8,5.

### Ceará

A população é de 721.686 habitantes. São livres 689.773 e escravos 31.913.

#### POPULAÇÃO LIVRE

Sabem ler e escrever.....	}	58.657 homens
		20.903 mulheres
		<hr/>
		79.560

São analphabetos.....	}	292.249 homens
		317.964 mulheres
		<hr/>
		610.213

Os homens que sabem ler e escrever estão para os analphabetos na razão de 20 por cento.

Essa relação no sexo feminino é de 6,6.

A população instruída está para a dos analphabetos na razão de 13.

A população escolar de 6 a 15 anos eleva-se a 184.315, sendo 93.829 do sexo masculino e 90.486 do feminino.

Frequentam escolas.....	}	10.021 meninos
		5.399 meninas
		<hr/>
		15.420

Não frequentam escolas.....	}	83.808 meninos
		85.087 meninas
		<hr/>
		168.895



Os meninos que frequentam escolas estão para os que não as frequentam na razão de 12.

Essa relação entre as meninas é de 6, 3.

O total da população que frequenta escolas está para o que não as frequenta na razão de 9,1.

### Rio Grande do Norte

A população é de 233.979 habitantes. São livres 220.959 e escravos 13.020.

#### POPULAÇÃO LIVRE

Sabem ler e escrever.....	{	23.602 homens
		16.220 mulheres
	<hr/>	39.822

São analphabetos.....	{	89.119 homens
		92.018 mulheres
	<hr/>	181.137

Os homens que sabem ler e escrever estão para os analphabetos na razão de 26,5 por cento.

Essa relação no sexo feminino é de 17,6.

A população instruída está para a dos analphabetos na razão de 22.

A população escolar de 6 a 15 anos eleva-se a 43.220, sendo 21.305 do sexo masculino e 21.915 do feminino.

Frequentam escolas.....	{	2.643 meninos
		2.058 meninas
	<hr/>	4.701

Não frequentam escolas....	{	18.662 meninos
		19.857 meninas
	<hr/>	38.519

Os meninos que frequentam escolas estão para os que não as frequentam na razão de 14,1.

Essa relação entre as meninas é de 10,4.

O total da população que frequenta escolas está para o que não as frequenta na razão de 12,2.

### Parahyba

A população da provincia, excluída a de 1 parochia, sóbe a 362.557 habitantes. São livres 341.643 e escravos 20.914.

## POPULAÇÃO LIVRE

Sabem ler e escrever . . . . .	{	26.589 homens
		10.147 mulheres
		<hr/> 36.736

São analphabetos. . . . .	{	145.713 homens
		159.194 mulheres
		<hr/> 304.907

Os homens que sabem ler e escrever estão para os analphabetos na razão de 18,2 por cento.

Essa relação no sexo feminino é de 6,4.

A população instruída está para a dos analphabetos na razão de 12.

A população escolar de 6 a 15 annos eleva-se a 95.906, sendo 48,170 do sexo masculino e 47.736 do feminino.

Frequentam escholas. . . . .	{	6.447 meninos
		3.798 meninas
		<hr/> 10.245

Não frequentam escholas. . . . .	{	41.723 meninos
		43.938 meninas
		<hr/> 85.661

Os meninos que frequentam escholas estão para os que não as frequentam na razão de 15,5.

Essa relação entre as meninas é de 8,6.

O total da população que frequenta escholas está para o que não as frequenta na razão de 11,9.

**Pernambuco**

A população é de 841.539 habitantes. São livres 752.511 e escravos 89.028.

## POPULAÇÃO LIVRE

Sabem ler e escrever . . . . .	{	92.664 homens
		54.659 mulheres
		<hr/> 147.323

São analphabetos . . . . .	{	288.901 homens
		316.287 mulheres
		<hr/> 605.188

Os homens que sabem ler e escrever estão para os analfabetos na razão de 32,1 por cento.

Essa relação no sexo feminino é de 17,3.

A população instruída está para a dos analfabetos na razão de 24,3.

A população escolar de 6 a 15 anos eleva-se a 186.463, sendo 96.202 do sexo masculino e 90.261 do feminino.

Frequentam escolas. . . . .	}	14.069 meninos
		9.301 meninas
		<hr/>
		23.370

Não frequentam escolas. . . . .	}	82.133 meninos
		80.960 meninas
		<hr/>
		163.093

Os meninos que frequentam escolas estão para os que não as frequentam na razão de 17,1.

Essa relação entre as meninas é de 11,5.

O total da população que frequenta escolas está para o que não as frequenta na razão de 14,3.

### Alagoas

A sua população é de 348.009 habitantes. São livres 312.268 e escravos 35.741.

#### POPULAÇÃO LIVRE

Sabem ler e escrever. . . . .	}	26.046 homens
		15.814 mulheres
		<hr/>
		41.860

São analfabetos. . . . .	}	129.538 homens
		140.870 mulheres
		<hr/>
		270.408

Os homens que sabem ler e escrever estão para os analfabetos na razão de 20,1 por cento.

Essa relação no sexo feminino é de 11,2.

A população instruída está para a dos analfabetos na razão de 15,5.

A população escolar de 6 a 15 anos sóbe a 78.470, sendo 39.716 do sexo masculino e 38.754 do feminino.

Frequentam escolas . . . . .	{	5.455 meninos
		4.028 meninas
		<hr/>
		9.483

• Não frequentam escolas. . . . .	{	34.261 meninos
		34.726 meninas
		<hr/>
		68.987

Os meninos que frequentam escolas estão para os que não as frequentam na razão de 15,9.

Essa relação entre as meninas é de 11,6.

O total da população que frequenta escolas está para o que não as frequenta na razão de 13,7.

### Sergipe

A população até hoje apurada monta a 161.307 habitantes. São livres 139.812 e escravos 21.495. Ainda não foram apurados os elementos originacs do recenseamento de 7 parochias.

#### POPULAÇÃO LIVRE

Sabem ler e escrever . . . . .	{	16.750 homens
		9.307 mulheres
		<hr/>
		26.057

São analphabetos. . . . .	{	51.090 homens
		62.665 mulheres
		<hr/>
		113.755

Os homens que sabem ler e escrever estão para os analphabetos na razão de 32,8 por cento.

Essa relação no sexo feminino é de 14,9.

A população instruída está para a dos analphabetos na razão de 22,9.

A população escolar de 6 a 15 annos sóbe a 33.254, sendo 16.209 do sexo masculino e 17.045 do feminino.

Frequentam escolas . . . . .	{	3.021 meninos
		1.694 meninas
		<hr/>
		4.715

Não frequentam escolas. . . . .	{	13.188 meninos
		15.351 meninas
		<hr/>
		28.539

Os meninos que frequentam escolas estão para os que não as frequentam na razão de 22,9.

Essa relação entre as meninas é de 11.

O total da população que frequenta escolas está para o que não as frequenta na razão de 16,5.

### Bahia

A população já se eleva a 1.283.141 habitantes. São livres 1.120.846 e escravos 162.295. Ainda não foram apuradas 8 paróchias.

#### POPULAÇÃO LIVRE

Sabem ler e escrever.....	{	146.733 homens
		79.575 mulheres
		<hr/>
		226.308
São analfabetos.....	{	437.808 homens
		456.730 mulheres
		<hr/>
		894.538

Os homens que sabem ler e escrever estão para os analfabetos na razão de 33,5 por cento.

Essa relação no sexo feminino é de 17,4

A população instruída está para a dos analfabetos na razão de 26,4.

A população escolar de 6 a 15 anos monta a 242.657, sendo 127.848 do sexo masculino e 114.809 do feminino.

Frequentam escolas.....	{	21.359 meninos
		14.232 meninas
		<hr/>
		35.591
Não frequentam escolas.....	{	106.489 meninos
		100.577 meninas
		<hr/>
		207.066

Os meninos que frequentam escolas estão para os que não as frequentam na razão de 20,1.

Essa relação entre as meninas é de 14,2

O total da população que frequenta escolas está para o que não as frequenta na razão de 17,2.

**Espirito Sancto**

A população é de 82.137 habitantes. São livres 59.478 e escravos 32.659.

## POPULAÇÃO LIVRE

Sabem ler e escrever. . . . .	{	7.229 homens
		2.503 mulheres
		<hr/>
		9.732

São analfabetos. . . . .	{	22.378 homens
		27.368 mulheres
		<hr/>
		49.746

Os homens que sabem ler e escrever estão para os analfabetos na razão de 32,3 por cento

Essa relação no sexo feminino é de 9,1.

A população instruída está para a dos analfabetos na razão de 19,6.

A população escolar de 6 a 15 anos sobe a 13.710, sendo 6.887 do sexo masculino e 6.823 do feminino.

Frequentam escolas. . . . .	{	1.564 meninos
		722 meninas
		<hr/>
		2.286

Não frequentam escolas. . . . .	{	5.323 meninos
		6.101 meninas
		<hr/>
		11.424

Os meninos que frequentam escolas estão para os que não as frequentam na razão de 29,4.

Essa relação entre as meninas é de 11,8

O total da população que frequenta escolas está para o que não as frequenta na razão de 20.

**Município Neutro**

A população é de 274.972 habitantes. São livres 226.033 e escravos 48.939.

## POPULAÇÃO LIVRE

Sabem ler e escrever. . . . .	{	65.164 homens
		33.992 mulheres
		<hr/>
		99.156

São analfabetos. . . . .	{	68.716 homens
		58.161 mulheres
		<hr/>
		126.877

Os homens que sabem lêr e escrever estão para os analphabetos na razão de 94,8 por cento.

Essa relação no sexo feminino é de 58,4.

A população instruída está para a dos analphabetos na razão de 78,2.

A população escolar de 6 a 15 annos sóbe a 41.514, sendo 22.237 do sexo masculino e 19.277 do feminino.

Frequentam escholas . . . . .	}	5.788 meninos 4.258 meninas
		10.046
Não frequentam escholas. . . . .	}	16.449 meninos 15.019 meninas
		31.468

Os meninos que frequentam escholas estão para os que não as frequentam na razão de 35,2.

Essa relação entre as meninas é de 28,4.

O total da população que frequenta escholas está para a que não as frequenta na razão de 31,9.

#### Rio de Janeiro

A população até hoje apurada é de 727.576 habitantes. São livres 456.850 e escravos 270.726. Para completar o recenseamento da provincia faltam os elementos de 14 parochias.

#### POPULAÇÃO LIVRE

Sabem ler e escrever . . . . .	}	104.412 homens 43.998 mulheres
		148.410
São analphabetos. . . . .	}	134.210 homens 174.230 mulheres
		308.440

Os homens que sabem ler e escrever estão para os analphabetos na razão de 77,8 por cento.

Essa relação no sexo feminino é de 25,3.

A população instruída está para a dos analphabetos na razão de 48,1.

A população escolar de 6 a 15 annos eleva-se a 78.882, sendo 41.039 do sexo masculino e 37.843 do feminino.

Frequentam escolas . . . . .	{	12.046 meninos
		7.913 meninas
		<hr/>
		19.959

Não frequentam escolas . . . . .	{	28.993 meninos
		29.930 meninas
		<hr/>
		58.923

Os meninos que frequentam escolas estão para os que não as frequentam na razão de 41,5.

Essa relação entre as meninas é de 26,4.

O total da população que frequenta escolas está para o que não as frequenta na razão de 33,9.

### S. Paulo

A população é de 837.354 habitantes. São livres 680.742 e escravos 156.612.

#### POPULAÇÃO LIVRE

Sabem ler e escrever . . . . .	{	92.977 homens
		48.090 mulheres
		<hr/>
		141.067

São analphabetos . . . . .	{	255.327 homens
		284.348 mulheres
		<hr/>
		539.675

Os homens que sabem ler e escrever estão para os analphabetos na razão de 36,4 por cento.

Essa relação no sexo feminino é de 16,9.

A população instruída está para a dos analphabetos na razão de 26,1.

A população escolar de 6 a 15 annos eleva-se a 168.799, sendo 86.340 do sexo masculino e 82.459 do feminino.

Frequentam escolas . . . . .	{	15.069 meninos
		8.544 meninas
		<hr/>
		23.613

Não frequentam escolas . . . . .	{	71.271 meninos
		73.915 meninas
		<hr/>
		145.186



Os meninos que frequentam escolas estão para os que não as frequentam na razão de 21,1.

Essa relação entre as meninas é de 11,6.

O total da população que frequenta escolas está para o que não as frequenta na razão de 18,3.

### Paraná

A população é de 126.722 habitantes. São livres 116.162 e escravos 10.560.

#### POPULAÇÃO LIVRE

Sabem ler e escrever. . . . .	}	19.014 homens
		12.802 mulheres
	<hr/>	
		31.816

São analphabetos . . . . .	}	40.290 homens
		44.056 mulheres
	<hr/>	
		84.346

Os homens que sabem ler e escrever estão para os analphabetos na razão de 47,2 por cento.

Essa relação no sexo feminino é de 29.

A população instruída está para a dos analphabetos na razão de 37,7.

A população escolar de 6 a 15 annos eleva-se a 24.852, sendo 12.224 do sexo masculino e 12.628 do feminino.

Frequentam escolas . . . . .	}	2.558 meninos
		1.866 meninas
	<hr/>	
		4.424

Não frequentam escolas . . . .	}	9.666 meninos
		10.762 meninas
	<hr/>	
		20.428

Os meninos que frequentam escolas estão para os que não as frequentam na razão de 26,5.

Essa relação entre as meninas é de 17,3.

O total da população que frequenta escolas está para o que não as frequenta na razão de 21,7.

**Sancta Catharina**

A população é de 159.802 habitantes. São livres 144.818 e escravos 14.984.

## POPULAÇÃO LIVRE

Sabem ler e escrever. . . . .	}	13.927 homens
		7.999 mulheres
		<hr/> 21.926

São analphabetos. . . . .	}	59.161 homens
		63.731 mulheres
		<hr/> 122.892

Os homens que sabem ler e escrever estão para os analphabetos na razão de 23,5 por cento.

Essa relação no sexo feminino é de 12,6.

A população instruída está para a dos analphabetos na razão de 17,8.

A população escolar de 6 a 15 annos eleva-se a 36.363, sendo 18.776 do sexo masculino e 17.587 do feminino.

Frequentam escholas. . . . .	}	3.100 meninos
		2.114 meninas
		<hr/> 5.214

Não frequentam escholas. . . . .	}	15.676 meninos
		15.473 meninas
		<hr/> 31.149

Os meninos que frequentam escholas estão para os que não as frequentam na razão de 19,8.

Essa relação entre as meninas é de 13,7.

O total da população que frequenta escholas está para o que não as frequenta na razão de 16,7.

**Rio Grande do Sul**

A população da provincia, com exclusão de 5 parochias, é de 430.878 habitantes. São livres 364.002 e escravos 66.876.

## POPULAÇÃO LIVRE

Sabem ler e escrever. . . . .	}	56.534 homens
		37.994 mulheres
		<hr/> 94.528

São analphabetos. . . . .	}	132.956 homens
		136.518 mulheres
		<hr/>

Os homens que sabem ler e escrever estão para os analphabetos na razão de 42,5 por cento.

Essa relação no sexo feminino é de 27,8.

A população instruída está para a dos analphabetos na razão de 35,1.

A população escolar de 6 a 15 annos monta a 86.495, sendo 45,654 do sexo masculino e 40.841 do feminino.

Frequentam escholas. . . . .	}	9.892 meninos
		7.901 meninas
		<hr/>

Não frequentam escholas. . . . .	}	35.762 meninos
		32.940 meninas
		<hr/>

Os meninos que frequentam escholas estão para os que não as frequentam na razão de 27,7.

Essa relação entre as meninas é de 24.

O total da população que frequenta escholas está para o que não as frequenta na razão de 25,9.

### Minas Geraes

A população até hoje apurada monta a 2.009.823 habitantes. São livres 1.642.449 e escravos 366.574. Nesse algarismo não se acha incluído o resultado do apuramento de 19 parochias, cujos elementos originaes ainda não foram recolhidos a esta Directoria.

#### POPULAÇÃO LIVRE

Sabem ler e escrever . . . . .	}	143.797 homens
		78.018 mulheres
		<hr/>

São analphabetos . . . . .	}	690.265 homens
		730.369 mulheres
		<hr/>

Os homens que sabem ler e escrever estão para os analfabetos na razão de 20,8 por cento.

Essa relação no sexo feminino é de 10,7.

A população instruída está para a dos analfabetos na razão de 15,6.

A população escolar de 6 a 15 anos monta a 241.644, sendo 122.848 do sexo masculino e 118.796 do feminino.

Frequentam escolas. . . . .	{	19.718 meninos
		11.935 meninas
		<hr/>
		31.653

Não frequentam escolas. . . . .	{	103.130 meninos
		106.861 meninas
		<hr/>
		209.991

Os meninos que frequentam escolas estão para os que não as frequentam na razão de 19,1.

Essa relação entre as meninas é de 11,2.

O total da população que frequenta escolas está para o que não as frequenta na razão de 15,1.

### Goyaz

A população é de 160.395 habitantes. São livres 149.743 e escravos 10.652.

#### POPULAÇÃO LIVRE

Sabem ler e escrever. . . . .	{	15.669 homens
		6.987 mulheres
		<hr/>
		22.656

São analfabetos. . . . .	{	59.299 homens
		67.788 mulheres
		<hr/>
		127.087

Os homens que sabem ler e escrever estão para os analfabetos na razão de 26,4 por cento.

Essa relação no sexo feminino é de 10,3.

A população instruída está para a dos analfabetos na razão de 17,8.

A população escolar de 6 a 15 anos eleva-se a 37.652, sendo 19.430 do sexo masculino e 18.222 do feminino.

Frequentam escolas.....	{	2.566 meninos
		1.240 meninas
		<hr/>
		3.806
Não frequentam escolas.....	{	16.864 meninos
		16.982 meninas
		<hr/>
		33.846

Os meninos que frequentam escolas estão para os que não as frequentam na razão de 15,2.

Essa relação entre as meninas é de 7,3.

O total da população que frequenta escolas está para o que não as frequenta na razão de 11,2.

### Mato Grosso

A população é de 60.417 habitantes. São livres 53.750 e escravos 6.667.

#### POPULAÇÃO LIVRE

Sabem ler e escrever.....	{	7.114 homens
		3.808 mulheres
		<hr/>
		10.922
São analfabetos.....	{	20.877 homens
		21.951 mulheres
		<hr/>
		42.828

Os homens que sabem ler e escrever estão para os analfabetos na razão de 34,1 por cento.

Essa relação no sexo feminino é de 17,3.

A população instruída está para a dos analfabetos na razão de 25,5.

A população escolar de 6 a 15 anos eleva-se a 12.807, sendo 6.282 do sexo masculino e 6.525 do feminino.


Frequentam escolas.....	{	881 meninos
		338 meninas
		<hr/>
		1.219
Não frequentam escolas.....	{	5.401 meninos
		6.187 meninas
		<hr/>
		11.588

Os meninos que frequentam escholas estão para os que não as frequentam na razão de 16,3.

Essa relação entre as meninas é de 5,5.

O total da população que frequenta escholas está para o que não as frequenta na razão de 10,5.

Terminando o estudo sobre a instrução, no qual procuramos empregar todos os esforços afim de apresental-o com as mais recentes informações e a possível exactidão, fazemos os mais ardentes votos para que, devidamente conhecido o grau de abatimento em que ainda nos achamos, sejam tomadas medidas energicas no intuito de melhorar tão lastimoso estado, collocando o Brazil no lugar que lhe compete entre as nações cultas.



N. 1

Quadro estatístico da população do Imperio, da receita e despeza geral e provincial, dos estabelecimentos de instrucção publica e particular existentes em cada provincia e no municipio neutro, e numero de alumnos que os frequentarão, organizado segundo os mais modernos documentos officiaes.

Table titled 'Estabelecimentos de instrucção' with columns for POPULAÇÃO, RECEITA, DESPEZA, and detailed educational statistics for various provinces including Amazonas, Pará, Maranhão, Piahy, Ceará, Rio Grande do Norte, Pernambuco, Alagoas, Sergipe, Bahia, Espírito Santo, Município Neutro, S. Paulo, Paraná, Santa Catharina, Rio Grande do Sul, Minas Geraes, Goiás, and Mato Grosso. The table includes sub-columns for primary and secondary education, public and private schools, and student counts by gender.

Observação


A população das provincias cujos nomes se achão em letras maiúsculas é o resultado final do apuramento do censo, e a das demais é a que tem sido apurada até hoje.

Quadro comparativo do numero de escolas de instrucção primaria e secundaria publicas e particulares e de alumnos de ambos os sexos existentes no Imperio no quadriennio 1871 a 1874

PROVINCIAS e Município Neutro	Annos																							
	1871						1872						1873						1874					
	Escolas publicas e particulares			Alumnos das escolas publicas e particulares			Escolas publicas e particulares			Alumnos das escolas publicas e particulares			Escolas publicas e particulares			Alumnos das escolas publicas e particulares			Escolas publicas e particulares			Alumnos das escolas publicas e particulares		
	De instrucção primaria	De instrucção secundaria	Somma	De instrucção primaria	De instrucção secundaria	Somma	De instrucção primaria	De instrucção secundaria	Somma	De instrucção primaria	De instrucção secundaria	Somma	De instrucção primaria	De instrucção secundaria	Somma	De instrucção primaria	De instrucção secundaria	Somma	De instrucção primaria	De instrucção secundaria	Somma	De instrucção primaria	De instrucção secundaria	Somma
Amazonas.....	30	4	43	687	81	971	43	2	45	1.217	8	1.301	46	2	48	1.094	60	1.158	55	4	59	1.504	85	1.079
Pará.....	177	10	187	5.055	884	6.509	180	16	196	5.586	1.513	7.099	233	13	230	9.885	1.384	11.249	247	12	239	10.244	777	11.021
Maranhão.....	189	88	177	5.059	650	6.509	144	16	160	5.576	1.315	6.921	151	16	167	5.760	909	6.669	149	14	163	5.233	1.207	6.448
Piauí.....	67	2	69	1.359	41	1.400	67	3	70	1.634	55	1.639	65	5	70	1.697	45	1.742	72	1	73	1.943	83	2.026
Ceará.....	233	21	244	14.211	309	14.520	227	10	237	10.390	890	11.250	247	12	259	5.095	581	6.526	243	12	254	10.268	593	10.861
Rio Grande do Norte.....	65	5	70	2.683	117	2.803	91	6	97	2.923	110	3.047	121	7	128	5.114	144	5.258	143	10	153	6.317	264	6.611
Paralyba.....	112	6	118	3.409	145	3.543	117	8	125	3.643	178	3.826	117	8	125	3.643	178	3.826	141	9	150	3.083	271	3.906
Pernambuco.....	302	27	410	12.394	1.049	13.443	456	88	494	10.334	771	11.105	454	24	478	11.610	459	12.069	467	85	592	9.078	289	9.917
Alagoas.....	177	11	188	6.023	285	6.311	210	10	230	5.096	369	5.465	225	7	232	7.599	318	7.917	222	8	230	6.621	381	7.003
Sergipe.....	152	17	169	4.576	241	4.817	179	19	198	5.059	220	5.279	179	8	187	5.059	220	5.279	166	9	175	5.247	404	5.651
Bahia.....	262	40	322	12.941	619	13.560	295	7	302	15.540	1.142	16.682	357	26	383	15.923	120	16.052	414	11	425	16.229	1.183	17.302
Espirito Santo.....	64	5	69	1.301	113	1.414	86	5	91	1.695	85	1.780	130	6	136	1.806	191	1.997	131	5	136	1.859	393	2.210
Município Neutro.....	124	61	185	11.164	3.293	14.436	174	67	241	8.433	2.153	10.583	176	66	249	11.772	3.595	15.397	134	69	203	13.113	4.167	17.379
Rio de Janeiro.....	834	17	401	10.276	694	10.880	570	18	583	13.776	992	14.678	638	19	657	16.200	562	16.771	655	19	671	18.320	565	18.894
S. Paulo.....	422	1	423	11.520	42	11.562	422	1	423	11.520	42	11.562	579	23	602	16.096	510	16.606	613	25	633	15.593	873	16.446
Paraná.....	88	4	92	1.483	133	1.631	101	6	107	2.250	188	2.438	125	7	132	2.710	197	2.907	115	15	130	2.903	269	3.172
Santa Catharina.....	132	.....	132	4.150	.....	4.150	121	.....	121	3.373	.....	3.373	131	1	132	3.869	28	3.897	134	3	137	3.639	75	3.714
Rio Grande do Sul.....	355	6	361	11.995	144	12.139	345	3	348	9.932	92	10.074	453	15	478	16.890	730	17.620	476	16	492	13.780	771	14.551
Minas Geraes.....	601	51	652	13.635	314	13.949	620	64	684	17.993	982	18.993	739	75	814	21.523	1.487	23.023	765	127	892	22.514	1.590	24.104
Goyaz.....	73	5	78	1.899	99	1.998	73	1	73	2.143	102	2.245	88	1	89	2.417	108	2.525	92	3	95	2.493	167	2.666
Mato Grosso.....	28	1	29	933	49	1.032	33	9	41	1.236	26	1.262	51	7	58	1.488	74	1.562	51	6	57	1.305	58	1.361
<b>Total.....</b>	<b>4.096</b>	<b>333</b>	<b>4.428</b>	<b>138.232</b>	<b>9.859</b>	<b>147.621</b>	<b>4.552</b>	<b>309</b>	<b>4.861</b>	<b>139.321</b>	<b>11.234</b>	<b>150.555</b>	<b>5.238</b>	<b>343</b>	<b>5.641</b>	<b>164.171</b>	<b>11.849</b>	<b>176.020</b>	<b>5.483</b>	<b>413</b>	<b>5.896</b>	<b>172.547</b>	<b>14.338</b>	<b>186.885</b>







## Escravos existentes no Imperio

Tem esta Directoria empregado a maior solicitude e empenho no sentido de completar a estatistica dos escravos matriculados no Imperio. Apezar, porém, de todos os seus esforços, ainda esta vez não pôde apresentar esse trabalho tão perfeito como era de desejar; porquanto não só lhe faltaram as matriculas de algumas collectorias, como se vê dos mappas das diversas provincias, que se acham annexos, como tambem os elementos que foram colligidos não guardam a exigida uniformidade; pois, si a maior parte das estações fiscaes enviaram os mappas com as indicadas discriminações, por sexo, estado civil, idade, profissão e residencia, outras o fizeram sómente com a designação de sexo, e ainda outras limitaram-se apenas a declarar o numero total dos matriculados.

Com semelhantes faltas e elementos não uniformes esta repartição organizou, como lhe foi possível, os quadros estatisticos do numero dos escravos matriculados nas provincias e no Imperio.

Desses quadros vemos que o numero conhecido dos escravos existentes em todo o Imperio sóbe a 1:431.300, cabendo 1.183 á provincia do Amazonas, 19.729 á do Pará, 74.939 á do Maranhão, 25.533 á do Piahy, 33.960 á do Ceará, 13.484 á do Rio Grande do Norte, 27.245 á da Parahyba, 92.855 á de Pernambuco, 33.242 á das Alagoas, 32.974 á de Sergipe, 173.639 á da Bahía, 22.738 á do Espirito Sancto, 352.004 á do Rio de Janeiro (incluindo a côrte com 47.260), 169.964 á de S. Paulo, 10.715 á do Paraná, 10.551 á de Sancta Catharina, 83.370 á do Rio Grande do Sul, 235.115 á de Minas Geraes, 10.996 á de Goyaz e 7.064 á de Mato Grosso.

Si compararmos o numero dos escravos matriculados em cada provincia com o total dos recenseados, observamos que é pequena a differença entre os dous algarismos, facto este que confirma a regularidade com que no Imperio se procedeu ao serviço do recenseamento.

O seguinte quadro nos mostra essa differença.

PROVINCIAS E MUNICIPIO NEUTRO	ESCRAVOS		DIFFERENÇA	
	Matriculados	Recenseados	Para mais	Para menos
Amazonas.....	1.183	979	204	
Pará.....	(*) 19.729	(*) 27.199	.....	7.470
Maranhão.....	74.939	(*) 74.939	.....	
Piauí.....	25.533	(*) 23.795	1.738	
Ceará.....	33.960	31.913	2.047	
Rio Grande do Norte.....	13.484	13.020	464	
Parahyba.....	27.245	(*) 20.914	6.331	
Pernambuco.....	(*) 92.855	89.023	3.832	
Alagoas.....	33.242	35.741	.....	2.499
Sergipe.....	32.974	(*) 21.495	11.479	
Bahia.....	173.639	(*) 162.295	11.344	
Espirito Sancto.....	22.738	22.659	79	
Município Neutro.....	47.260	48.939	.....	1.679
Rio de Janeiro.....	301.744	(*) 270.723	34.018	
S. Paulo.....	169.964	156.612	13.352	
Paraná.....	10.715	10.560	155	
Sancta Catharina.....	10.551	14.984	.....	4.433
Rio Grande do Sul.....	83.370	(*) 66.876	16.494	
Minas Geraes.....	(*) 235.115	(*) 306.574	.....	131.459
Goyaz.....	(*) 10.996	10.652	344	
Mato Grosso.....	7.064	6.667	397	
	1.431.300	1.476.567	.....	45.267

Sente bastante esta Directoria não poder também publicar o quadro das alterações que se deram na matrícula desde que começou a ser executada a lei de 28 de Setembro de 1871, não só em relação ás provincias como ao Imperio. Esse quadro nos indicaria a redução havida no numero dos escravos, occasionada por fallecimentos e manumissões, e nos faria conhecida a razão de decrescimento em relação ao numero total da matrícula.

Conhecida a diminuição annual motivada por esses dous meios, conseguir-se-hia aproximadamente calcular o numero de annos precisos para a completa extincção dos escravos no Imperio. Si, porém, não se pôde presentemente preparar tão curioso e importante trabalho, espera esta Directoria que, inteiramente attendidas suas requisições, figure elle no proximo relatorio.

Os algarismos precedidos deste signal (\*) não representam ainda o total da matrícula nem o resultado final do apuramento do censo.

# PROVINCIA DA PARAHYBA

Quadro estatístico do numero dos escravos matriculados nas estações fiscaes

Números	Sexo		Estado civil		Idade						Profissão				Residencia									
	Forma		Solteiros		Casados		Viuvas																	
	Masculino	Feminino	Masculino	Feminino	Masculino	Feminino	Masculino	Feminino	Até 1 anno	De 1 a 7	De 7 a 14	De 14 a 21	De 21 a 40	De 40 a 50	De 50 a 60	Maiores de 60	Agricultores	Artistas	Jornaleiros	Serviço Domestico	Sem profissão	Urbana	Rural	
1	1.511	1.574	3.088	2.731	278	79	18	455	477	408	1.231	303	154	47	265	569	265	1.547	978	703	3	2.110	262	
2	131	14	265	221	20	14	8	81	43	37	92	38	15	5	46	25	46	152	8	42	8	262	3	
3	361	441	802	638	120	19	8	147	156	320	103	34	28	4	7	63	7	577	118	155	61	689	118	
4	278	376	654	518	88	5	...	110	166	109	147	44	10	6	5	98	5	850	112	114	112	515	61	
5	776	856	1.632	1.442	165	25	...	244	331	260	570	114	38	20	2	61	6	1.013	112	448	51	1.520	112	
6	691	000	1.201	1.073	101	21	19	238	298	205	394	66	30	11	4	418	4	563	51	214	51	1.150	51	
7	705	787	1.492	1.378	106	11	11	291	312	283	430	124	69	24	4	839	6	857	76	207	58	1.419	76	
8	514	376	890	695	37	15	...	165	188	105	198	49	31	9	6	137	1	339	24	421	24	632	24	
9	583	611	1.203	1.152	44	2	19	255	265	236	337	67	20	3	13	477	13	312	51	180	51	1.179	51	
10	283	262	545	444	49	2	8	88	114	113	192	23	8	5	2	143	2	743	185	155	185	1.451	185	
11	746	867	1.613	1.448	208	40	25	359	330	271	535	93	28	15	2	926	2	926	44	302	131	1.825	131	
12	664	792	1.456	1.259	139	26	26	292	271	245	472	99	43	19	2	1.108	10	1.108	66	66	40	2.401	40	
13	1.073	1.369	2.442	2.251	171	22	26	475	563	403	705	163	77	27	8	326	8	326	10	2	32	330	32	
14	142	189	332	319	31	2	7	77	83	70	86	24	5	...	4	193	4	193	2	71	2	1.623	2	
15	920	936	1.856	1.535	223	61	9	334	311	298	661	170	59	14	386	351	386	86	268	345	268	1.623	268	
16	424	510	934	835	61	8	49	223	192	136	262	52	12	5	213	6	213	6	278	442	55	879	55	
17	632	624	1.256	1.057	139	32	13	218	213	169	434	104	47	10	789	192	789	109	2	273	109	1.149	109	
18	670	789	1.469	1.333	124	12	12	268	240	343	532	100	49	16	417	543	417	509	2	...	24	1.445	24	
19	816	850	1.706	1.574	111	21	23	312	335	309	557	97	35	16	883	70	883	24	24	463	430	1.276	430	
20	638	693	1.331	1.259	69	8	21	318	283	231	386	36	28	10	326	30	326	30	614	367	17	1.330	17	
21	32	38	70	64	5	1	...	6	17	15	26	5	...	1	25	1	25	1	35	9	...	...	70	...
22	...	...	500	64	...	...	...	...	...	...	...	...	...	...	...	...	...	...	...	...	...	...	...	...
23	12.310	13.715	27.247	23.314	2.277	434	288	4.917	5.199	4.510	8.205	1.841	797	268	11.949	1.705	4.057	691	2.813	7.628	23.212	2.813	23.212	

Observação

A collectoria de Souza mandou somente o numero dos escravos comprehendidos nos limites da cidade do mesmo nome.

ESC.

# PROVINCIA DE PERNAMBUCO

Quadro estatístico do numero dos escravos matriculados nas estações fiscaes

Municipios	Sexo			Estado civil			Idade										Profissão							Residencia	
	Masculino	Feminino	Somma	Solteiros	Casados	Viúvos	Até 1 anno	De 1 a 7	De 7 a 14	De 14 a 21	De 21 a 40	De 40 a 50	De 50 a 60	Maiores de 60	Agricultores	Artistas	Jornaleiros	Serviço domestico	Sem profissão	Urbana	Rural				
Recife.....	7.557	8.169	16.025	14.895	850	272	189	1.783	2.419	2.550	5.880	9.057	965	278	4.568	725	975	8.974	1.486	8.077	7.849				
Oitola.....	493	450	912	816	66	30	5	96	144	134	322	134	55	14	238	188	312	221	169	588	874				
Goyanna.....	1.734	1.873	3.627	3.130	872	135	82	581	604	556	1.349	299	187	39	2.298	77	312	118	797	747	2.890				
Cabo.....	1.983	2.383	4.329	3.837	328	106	36	514	683	676	1.441	588	200	43	2.751	72	1	716	731	4.194	3.917				
Itambe.....	1.983	2.111	4.076	3.292	630	83	90	791	755	661	1.484	477	84	21	2.625	94	3	185	1.260	159	3.917				
Nazareth.....	3.160	3.383	6.543	5.292	1.041	217	27	1.288	1.095	992	2.284	477	267	57	4.809	104	117	409	1.896	84	6.461				
Gararu.....	1.943	2.140	4.085	3.662	405	76	27	885	874	572	1.861	276	132	42	3.296	416	38	145	1.896	205	3.851				
Garanhuns.....	1.819	1.822	3.641	3.001	267	51	36	515	538	395	1.413	179	85	33	2.411	162	17	155	753	126	4.086				
Palmarees.....	2.189	2.003	4.192	3.665	402	123	6	627	698	703	1.418	508	212	21	2.679	162	....	595	753	126	4.086				
Cambes.....	1.319	1.344	2.663	2.253	333	47	46	492	536	874	1.418	178	212	21	1.470	145	....	510	386	60	2.603				
Bomito.....	1.779	1.793	3.542	3.051	429	82	63	678	683	514	1.165	254	173	46	2.101	14	2	601	324	111	3.542				
Pao d'Alho.....	1.914	2.001	3.915	3.236	503	156	53	734	670	637	1.340	325	180	26	2.447	20	1	713	734	111	3.804				
Timoneiro.....	2.379	2.803	5.182	4.451	585	142	59	1.132	1.031	784	1.851	322	154	52	3.164	202	1	....	1.725	13	4.979				
Bom Conselho.....	31	43	76	61	12	3	....	11	18	9	22	11	3	2	75	1	....	....	....	18	68				
Ipojuca.....	1.838	1.520	3.393	3.030	83	83	21	418	518	467	1.088	460	320	111	2.091	179	....	436	885	13	3.330				
Vitorria.....	1.887	1.614	3.478	3.477	913	197	58	532	584	541	1.237	300	152	49	2.183	845	46	69	814	68	2.220				
Barretos.....	1.188	940	2.078	1.907	187	34	18	380	339	281	774	239	112	35	1.837	81	....	532	178	175	2.920				
Escada.....	3.586	2.894	6.430	5.391	816	213	52	821	1.011	1.044	2.424	780	31	82	3.047	73	16	948	246	249	6.191				
Cabrobo.....	319	333	6.051	5.085	117	32	....	196	260	109	281	84	31	33	1.017	77	....	....	....	41	1.013				
Iguarassu.....	1.321	1.298	2.549	2.151	321	77	17	397	406	352	922	307	81	82	1.406	401	82	374	970	121	2.428				
Rio Formoso.....	2.749	2.298	5.047	4.318	583	321	99	638	792	755	1.754	392	66	129	3.506	401	26	481	683	209	4.888				
Villa Bella.....	1.386	1.502	2.888	2.513	248	47	1	143	625	424	798	240	30	4	1.656	200	....	12	245	47	1.055				
Tacayuhl.....	637	511	1.078	903	148	25	....	278	306	205	423	78	66	23	349	161	....	482	314	34	1.872				
Buque.....	645	761	1.406	1.202	109	36	9	273	306	215	423	100	88	1	783	61	....	677	252	39	1.140				
Aguas Bellas.....	553	614	1.191	1.036	146	17	8	257	106	57	51	40	137	10	390	....	....	....	115	23	453				
<b>Total.....</b>	<b>46.313</b>	<b>46.502</b>	<b>92.853</b>	<b>80.319</b>	<b>10.126</b>	<b>2.410</b>	<b>959</b>	<b>11.813</b>	<b>16.079</b>	<b>14.252</b>	<b>31.437</b>	<b>9.165</b>	<b>4.841</b>	<b>1.275</b>	<b>32.634</b>	<b>4.135</b>	<b>1.000</b>	<b>17.157</b>	<b>17.929</b>	<b>18.063</b>	<b>79.792</b>				

Observação

Ainda não se conhecem os dados relativos aos municípios de Flores e Boa Vista.

# PROVINCIA DAS ALAGOAS

Quadro estatístico do numero dos escravos matriculados nas estações fiscaes

Numeros	Sexo		Estado civil		Idade		Profissão				Residencia			
	Masculino	Feminino	Solteiros	Casados	Viuvas	De 15 a 20 annos	De 21 a 30	Artilheiros	Artistas	Jornaleiros	Servicio domestico	Sem Profissão	Urbana	Rural
1	1.955	2.091	3.680	566	...	1.269	2.734	2.067	173	...	295	1.511	1.832	2.214
2	977	964	1.776	131	31	720	1.198	1.071	19	485	43	317	780	1.161
3	618	670	1.118	170	...	590	746	1.013	33	32	180	...	245	1.043
4	1.177	1.076	2.019	234	...	431	1.650	1.338	47	62	248	538	474	1.779
5	1.241	1.217	2.458	383	...	890	1.460	1.739	28	...	235	416	258	2.205
6	675	633	1.308	87	...	486	807	935	11	...	...	372	248	1.030
7	542	502	1.044	112	28	395	504	504	14	...	...	436	108	896
8	304	362	666	71	...	346	297	210	2	...	...	454	151	515
9	173	246	399	96	...	174	222	147	3	7	160	82	90	309
10	458	584	1.012	103	...	521	504	601	4	...	...	437	44	998
11	579	639	1.218	193	...	608	504	793	6	9	93	313	123	1.035
12	1.015	1.124	1.926	215	16	1.124	1.003	1.488	11	...	54	586	141	1.998
13	625	655	1.281	204	...	603	638	783	2	...	40	451	74	1.207
14	1.236	1.273	2.509	289	...	1.240	1.243	1.736	13	...	239	441	94	2.415
15	1.028	1.026	2.014	213	...	947	1.033	1.193	...	...	83	40	86	1.968
16	993	921	1.830	228	...	648	1.063	1.235	...	...	34	535	64	1.766
17	675	658	1.330	118	...	842	343	674	23	5	215	336	180	1.113
18	931	835	1.819	131	...	632	1.045	1.257	27	42	394	69	152	1.667
19	978	839	1.628	121	22	565	1.176	1.377	32	38	110	230	130	1.687
20	36	42	78	9	...	40	34	36	2	2	8	30	8	70
21	411	408	849	149	...	377	423	443	2	9	10	350	32	787
<b>Total</b>		16.547	16.695	32.242	3.632	97.13.486	19.035	21.590	458	686	2.463	8.044	5.249	27.993

# PROVINCIA DE SERGIPE

Quadro estatístico do numero dos escravos matriculados nas estações fiscaes

Numeros	MUNICIPIOS			Estado civil		Idade								Profissão					Residencia		
	Masculino	Feminino	Somma	Solteiros	Casados	Viuvos	Até 1 anno	De 1 a 7	De 7 a 14	De 14 a 21	De 21 a 40	De 40 a 50	De 50 a 60	Maiores de 60	Agricultores	Artistas	Jornaleiros	Servico domestico	Sem profissao	Urbana	Rural
1	1.595	1.713	3.308	2.857	538	98	48	640	633	568	1.036	259	134	35	3.242	21	45	.....	.....	66	3.242
2	1.666	1.606	3.272	2.520	578	174	69	536	437	994	350	119	168	168	2.857	130	245	.....	.....	415	2.857
3	1.547	1.330	2.877	2.529	425	118	52	494	430	1.085	304	150	84	84	2.615	441	11	.....	.....	501	2.615
4	1.971	1.397	3.368	2.492	141	45	40	576	360	903	302	130	28	28	1.765	887	16	.....	.....	613	1.765
5	1.292	1.313	2.605	2.424	79	32	45	375	375	635	183	91	83	83	2.883	246	79	.....	.....	105	2.883
6	960	1.002	1.962	1.479	402	81	30	311	311	629	201	76	57	57	1.857	84	1	.....	.....	79	1.857
7	1.005	1.940	2.945	1.840	125	12	25	342	240	590	211	73	70	70	1.380	403	56	.....	.....	47	1.380
8	931	1.903	2.834	1.248	461	95	16	292	217	482	159	37	37	37	1.789	162	46	.....	.....	329	1.789
9	724	802	1.526	1.115	155	50	24	236	236	430	159	88	88	88	1.077	162	272	.....	.....	101	1.077
10	710	725	1.435	1.036	245	71	21	230	222	430	159	37	37	37	1.187	5	6	.....	.....	182	1.187
11	724	658	1.382	1.012	188	24	25	230	203	386	159	88	88	88	1.077	5	6	.....	.....	6	1.077
12	705	483	1.188	857	111	24	10	86	203	386	159	88	88	88	1.187	5	6	.....	.....	876	1.187
13	459	448	907	702	206	29	14	135	115	286	146	42	42	42	818	89	51	.....	.....	89	818
14	423	426	849	695	119	35	11	157	147	304	146	42	42	42	818	89	51	.....	.....	89	818
15	417	402	819	715	93	22	11	189	168	304	146	42	42	42	818	89	51	.....	.....	89	818
16	359	416	775	682	72	8	11	148	140	258	67	26	26	26	743	4	4	.....	.....	878	743
17	391	391	782	682	2	2	9	104	130	253	67	62	62	62	771	4	4	.....	.....	351	771
18	840	37	877	499	172	27	15	120	93	219	42	41	41	41	619	1	1	.....	.....	351	619
19	231	339	570	663	17	8	11	135	119	213	42	17	17	17	672	1	10	.....	.....	95	672
20	Total.....	16.583	32.974	27.149	4.561	961	531	5.406	5.610	4.931	10.817	5.692	1.474	593	28.085	2.976	1.146	214	578	4.910	28.064



Numeros	Sexo		Estado civil		Idade							Profissão				Residência			
	Masculino	Feminino	Solteiros	Casados	Até 1 anno	De 1 a 7	De 7 a 14	De 14 a 21	De 21 a 40	De 40 a 50	De 50 a 60	Maiores de 60	Agricultores	Artistas	Formalitos	Serviço domestico	Sem profissão	Urbana	Rural
18	842	847	1.680	59	24	272	295	285	528	151	122	60	935	195	28	...	531	118	1.571
19	391	399	790	8	3	133	107	107	216	89	66	23	709	78	3	...	...	40	750
20	793	781	1.574	32	6	305	278	278	449	110	57	36	1.207	83	2	...	...	...	1.574
21	1.191	1.205	2.396	76	11	463	495	495	663	203	76	30	847	503	...	1.052	...	343	2.059
22	246	251	497	6	3	113	109	109	163	36	18	7	176	154	...	167	...	38	459
23	404	371	775	6	3	154	138	141	197	36	18	7	312	264	1	...	50	725	
24	1.078	1.177	2.255	10	14	389	415	383	748	170	119	72	1.310	261	...	198	...	...	2.255
25	3.108	3.532	6.750	62	14	1.109	1.201	1.090	2.084	625	344	151	5.881	858	11	...	484	...	6.620
26	2.532	2.699	5.231	201	65	842	930	779	1.791	511	238	82	3.210	601	132	...	...	15	5.216
27	2.442	2.842	4.784	214	56	760	885	723	1.520	470	277	134	4.808	148	23	...	...	864	3.920
28	1.422	1.400	2.821	50	17	527	503	552	870	146	110	74	1.951	269	15	...	...	7	2.824
29	817	774	1.591	10	11	273	343	279	448	122	63	33	1.570	12	...	...	...	45	1.546
30	387	988	1.375	35	8	342	370	279	645	138	53	46	1.786	20	...	...	...	45	1.830
31	369	354	723	10	3	151	143	135	236	42	20	5	304	19	...	...	...	90	663
32	191	206	397	16	5	59	79	64	132	35	13	10	194	43	160	...	...	...	397
33	396	391	787	16	1	166	180	107	237	54	27	7	181	68	...	...	...	...	760
34	316	315	631	16	1	110	131	110	179	44	20	27	627	4	...	...	...	...	631
35	207	199	406	23	...	61	87	65	124	33	21	11	186	108	1	...	...	...	358
36	154	180	334	8	1	77	81	53	94	27	4	1	140	85	...	...	...	49	295
	36.623	38.316	74.939	1.299	383	1.157	11.963	14.644	23.446	6.630	3.586	1.654	49.011	9.691	2.560	...	13.677	11.683	63.256
				78.347															

# PROVINCIA DO PIAUHY

Quadro estatístico do numero dos escravos matriculados nas estações fiscaes

Numeros	Sexo			Estado civil			Idade										Profissão						Residencia	
	Masculino	Feminino	Somma	Solteiros	Casados	Viuvos	Até 1 anno	De 1 a 7	De 7 a 14	De 14 a 21	De 21 a 40	De 40 a 50	De 50 a 60	Maiores de 60	Agricultores	Artistas	Jornaleiros	Servico domestico	sem profissão	Urbana	Rural			
1	1.637	1.567	3.204	3.017	158	19	59	527	611	492	1.084	233	149	43	1.633	602	108	800	81	534	2.690			
2	507	612	1.119	1.091	21	4	14	242	209	178	326	101	38	11	213	112	538	56	900	500	619			
3	979	961	1.940	1.882	46	12	38	304	378	315	589	144	56	26	1.257	18	233	32	400	134	1.806			
4	1.027	980	2.007	1.946	44	17	42	314	395	392	518	185	95	36	1.298	23	66	357	263	260	1.747			
5	288	280	568	486	17	5	8	112	108	79	145	41	15	10	100	184	...	33	263	84	484			
6	639	624	1.263	1.229	21	5	18	206	243	182	384	137	61	22	806	293	...	25	199	75	1.178			
7	414	388	802	774	21	3	18	181	185	139	214	36	42	16	279	10	44	187	282	8	1.794			
8	303	362	665	631	27	7	15	135	149	119	178	45	15	9	123	36	180	206	120	79	43			
9	641	612	1.253	1.217	29	2	27	174	196	140	251	59	24	4	155	10	353	77	200	43	1.210			
10	420	450	870	839	23	13	12	3	57	36	96	14	7	14	13	23	230	40	375	143	57			
11	153	200	353	338	13	7	6	81	87	52	96	162	83	49	965	67	...	90	47	57	236			
12	372	1.498	2.870	2.760	103	3	76	588	704	512	696	70	89	49	926	8	230	300	900	186	2.836			
13	647	784	1.431	1.333	45	7	25	323	318	184	404	43	38	19	526	270	409	300	48	17	1.364			
14	373	386	759	708	24	8	6	149	156	135	210	30	18	13	245	14	100	100	24	3	736			
15	373	386	759	708	24	8	6	39	43	54	63	30	18	...	194	14	13	27	82	108	1.765			
16	124	136	260	251	8	5	7	414	379	292	431	40	46	32	581	2	206	201	726	108	1.765			
17	938	963	1.901	1.785	104	12	50	414	379	292	431	40	46	32	581	2	206	201	726	108	1.765			
18	938	963	1.901	1.785	104	12	50	414	379	292	431	40	46	32	581	2	206	201	726	108	1.765			
19	1.092	1.077	2.169	2.085	74	10	43	467	445	309	650	147	1	22	696	2	400	320	680	90	2.056			
20	118	131	249	228	14	5	...	52	48	32	73	16	7	21	59	3	164	32	65	90	1.159			
	573	531	1.104	1.072	27	5	21	151	195	219	371	95	47	5	200	203	164	365	172	42	1.083			
	13.601	12.932	25.533	24.490	901	142	511	4.985	5.256	4.156	7.466	1.839	905	386	9.883	2.727	4.055	3.658	5.180	2.407	23.136			

# PROVINCIA DO CEARA'

Quadro estatístico do numero dos escravos matriculados nas estações fiscaes

Numeros	Sexo		Estado civil		Idade						Profissão				Residência					
	Masculino	Feminino	Solteiros	Casados	Viuvas	Até 1 anno	De 1 a 7	De 7 a 14	De 14 a 21	De 21 a 40	De 40 a 60	De 60 a 90	Maiores de 60	Agricultores	Artistas	Formalinos	Servicio domestico	Sem profissão	Urbana	Rural
1	977	1.159	1.985	127	14	28	308	456	422	659	150	44	69	388	92	58	1.051	552	1.552	584
2	651	748	1.399	36	3	17	295	303	259	414	73	27	11	152	75	827	...	312	561	888
3	222	232	454	28	2	2	87	108	108	121	92	10	5	185	6	205	...	89	182	312
4	610	765	1.375	31	5	24	308	311	239	387	69	35	11	51	8	711	...	602	105	1.210
5	225	261	486	21	4	12	120	104	76	147	28	22	5	154	4	...	...	265	376	588
6	376	422	808	101	13	4	208	206	187	270	44	15	5	230	4	...	...	544	260	588
7	450	487	937	33	7	4	183	206	161	231	53	13	5	633	7	...	...	463	148	789
8	450	418	868	22	11	8	142	150	104	167	39	7	5	633	4	...	...	228	71	797
9	281	344	625	11	2	14	118	215	240	339	54	26	12	19	92	...	...	156	91	534
10	477	541	1.018	114	20	11	145	182	160	252	70	33	10	86	207	...	...	129	202	816
11	885	496	1.381	31	5	7	145	182	160	252	70	33	10	86	207	...	...	559	310	842
12	472	548	1.020	66	6	19	226	218	194	282	56	17	8	122	156	...	...	741	240	810
13	399	436	835	57	8	14	191	168	148	210	60	30	14	14	14	...	...	205	39	796
14	744	904	1.648	52	9	28	364	405	287	420	87	44	15	1	11	...	...	392	112	1.536
15	290	290	580	74	13	3	84	118	96	157	45	19	4	233	32	...	...	204	36	498
16	369	467	836	54	2	12	174	180	134	141	105	29	1	334	10	...	...	186	16	820
17	431	505	936	81	25	25	162	195	165	279	78	22	13	147	35	...	...	466	216	723
18	285	323	608	22	1	23	142	169	113	115	27	12	1	452	5	...	...	171	38	580
19	327	318	645	82	15	8	124	142	117	211	25	14	4	319	156	...	...	142	49	599
20	84	106	190	14	...	5	36	49	37	45	14	1	1	46	2	...	...	142	15	173
21	230	248	478	16	...	8	134	122	91	146	21	5	6	876	10	...	...	142	15	513
22	994	1.193	2.187	78	14	...	554	624	374	584	110	33	17	198	374	...	...	1.578	186	2.001
23	612	696	1.308	93	17	13	362	293	211	416	78	21	6	80	8	...	...	1.214	100	1.202
24	1.183	1.330	2.513	62	6	29	554	612	435	659	158	48	17	447	611	...	...	574	536	1.977
25	461	649	1.110	101	...	22	285	255	192	297	40	15	6	53	9	...	...	664	96	1.017
26	424	506	930	18	2	22	237	247	133	217	45	38	3	636	15	...	...	259	10	920
27	1.162	1.047	2.209	45	5	37	507	525	393	605	100	28	13	268	532	...	...	1.355	205	2.004
28	185	281	466	24	2	4	102	114	90	127	21	5	8	105	6	...	...	355	86	350
29	987	1.209	2.196	254	79	53	475	477	382	591	136	68	21	144	154	...	...	1.898	93	2.103
30	325	400	725	35	4	13	176	159	137	194	29	14	1	59	118	...	...	548	124	260
31	172	212	384	24	1	5	98	98	78	88	19	6	6	283	2	...	...	99	86	692
32	301	332	633	24	6	...	114	176	123	159	40	16	5	236	2	...	...	405	124	260
33	260	296	556	32	7	...	114	139	120	156	16	12	3	290	...	...	356	544	86	547
	15.757	18.203	33.960	1.875	306	490	7.119	7.815	6.132	9.349	2.019	740	296	8.806	3.633	4.463	1.051	16.010	6.468	27.492
	Total																			

# PROVINCIA DO RIO GRANDE DO NORTE

Quadro estatístico do numero dos escravos matriculados nas estações fiscaes

Numeros	Sexo			Estado civil			Idade							Profissão					Residência		
	Masculino	Feminino	Somma	Solteiros	Casados	Viuvos	A até 10	De 1 a 7	De 7 a 14	De 14 a 21	De 21 a 40	De 40 a 50	De 50 a 60	Maiores de 60	Agricultores	Artistas	Jornaleiros	Servico domestico	Sem profissão	Urbana	Rural
Natal.....	447	493	940	887	45	8	12	136	193	124	333	73	31	11	205	341	108	407	383	320	620
Ceará-mirim.....	484	488	972	890	62	28	12	143	207	148	343	73	22	19	315	31	...	...	219	93	879
S. José de Mipiba.....	612	625	1.238	1.167	63	31	18	153	259	221	442	75	30	5	517	306	...	407	290	181	1.051
Papary.....	217	209	426	390	31	31	4	72	77	66	137	32	31	7	227	64	37	...	98	52	374
Goianinha.....	449	447	896	823	60	9	3	157	175	139	271	73	25	12	209	122	...	293	272	45	51
Touros.....	110	122	232	224	9	10	3	44	43	35	83	18	8	4	65	71	1	43	54	30	203
Canguaretama.....	268	237	505	509	46	10	8	98	128	89	157	13	17	3	303	130	7	43	132	195	370
Nova Cruz.....	93	96	189	176	13	13	6	118	44	21	60	16	3	2	188	1	...	...	433	24	189
Angicos.....	217	293	510	461	48	3	14	95	125	85	133	25	11	4	73	4	...	...	433	24	189
Santa Anna de Matias.....	328	247	575	444	29	2	6	46	86	63	147	9	4	5	31	109	...	71	433	24	189
Macau.....	105	130	235	220	3	2	4	46	36	43	55	3	11	6	31	6	...	...	367	135	387
Assu.....	231	234	465	509	3	3	7	122	129	43	138	23	7	4	23	11	...	...	166	61	164
Acary.....	338	373	711	688	25	3	11	160	160	81	198	33	19	4	150	321	...	...	243	153	362
Triunpho.....	162	167	329	317	11	3	2	90	92	69	59	10	6	4	5	30	...	286	45	45	706
Jardim.....	296	319	615	615	22	7	15	133	145	94	133	37	9	4	113	787	64	...	419	31	1.336
Principe.....	648	719	1.367	1.237	77	3	4	372	308	219	385	60	17	4	147	113	...	...	180	31	1.336
Mossoro.....	149	167	316	303	7	...	1	68	78	62	71	18	5	4	71	113	...	...	419	120	1.336
Apody.....	200	221	421	414	6	14	6	112	94	78	102	18	8	3	8	2	...	...	411	63	1.001
Imperatriz.....	463	595	1.058	1.015	35	14	27	222	249	180	279	61	33	13	258	34	...	...	772	63	1.001
Povo Alegre.....	68	68	136	125	7	2	2	24	20	21	47	15	3	...	57	3	...	...	74	13	121
Pao dos Ventos.....	443	523	966	903	60	14	8	183	209	179	295	40	43	7	352	5	...	...	619	109	888
Carubas.....	163	168	331	310	19	2	8	65	84	61	92	16	4	1	192	5	...	...	2	18	318
Total.....	6.397	7.057	13.454	12.636	690	118	212	2.760	3.003	2.230	4.032	774	330	121	3.497	2.447	1.399	1.039	5.042	1.774	11.710

# PROVINCIA DA PARAHYBA

Quadro estatístico do numero dos escravos matriculados nas estações fiscaes

Numeros	MUNICIPIOS	Sexo			Estado civil			Idade							Profissão					Residencia		
		Masculino	Feminino	Somma	Solteiros	Casados	Viuuos	Até 1 anno	De 1 a 7	De 7 a 14	De 14 a 21	De 21 a 40	De 40 a 50	De 50 a 60	Maiores de 60	Agricultores	Artistas	Jornaleiros	Servico domestico	Sem profissão	Urbana	Rural
1	Parahyba .....	1.511	1.574	3.085	2.731	278	79	18	455	477	403	1.231	303	151	47	1.547	266	569	....	706	973	2.110
2	Alhandra .....	131	14	265	221	30	14	....	31	43	37	92	39	15	5	152	46	25	....	42	3	262
3	Alagôa Grande .....	361	441	802	663	120	19	8	147	158	320	103	34	28	4	577	7	....	63	155	113	689
4	Alagôa Nova .....	278	293	576	513	58	5	....	110	156	100	147	44	10	9	359	5	....	98	114	61	515
5	Areá .....	776	856	1.633	1.442	165	25	....	249	361	260	570	114	58	20	1.013	113	2	....	61	413	1.120
6	Bananeiras .....	601	600	1.201	1.076	101	24	19	238	238	205	394	66	30	11	563	6	....	418	214	51	1.150
7	Camp na Grande .....	705	787	1.495	1.378	103	11	11	293	312	233	430	124	60	24	857	4	31	339	264	76	1.419
8	Cabaceiras .....	314	376	690	635	37	18	....	165	138	105	193	49	31	9	339	6	1	137	207	58	632
9	Catolé do Rocha .....	562	641	1.203	1.155	44	4	19	255	266	236	337	67	20	3	312	13	....	457	421	24	1.179
10	Cajazeiras .....	233	262	495	444	49	2	8	88	114	113	132	29	8	3	143	....	1	180	166	51	444
11	Independencia .....	799	867	1.666	1.418	203	40	25	350	320	271	555	93	28	15	926	2	....	155	533	185	1.451
12	Ingá .....	664	792	1.456	1.280	150	26	15	292	271	245	472	99	43	19	1.108	2	....	44	302	131	1.323
13	S. João .....	1.075	1.369	2.444	2.251	171	22	26	475	568	403	705	163	77	27	326	8	10	66	2.034	40	2.404
14	Santa Luzia .....	162	190	352	319	31	2	7	77	83	70	86	24	5	....	193	4	2	82	71	32	320
15	Mamanguape .....	920	966	1.886	1.596	229	61	9	334	311	298	661	170	59	14	866	381	26	268	345	263	1.623
16	Patos .....	424	510	934	865	61	8	49	226	192	136	262	52	12	5	213	6	....	273	442	55	879
17	Pedras de Fôgo .....	632	623	1.255	1.077	139	32	13	218	213	169	484	104	47	10	739	192	....	2	275	109	1.149
18	Pancó .....	670	799	1.469	1.333	124	12	12	268	290	343	332	109	49	16	417	543	....	509	....	24	1.445
19	Pilar .....	816	840	1.706	1.574	111	21	25	312	355	309	557	97	33	16	893	70	24	256	463	430	1.276
20	Pombal .....	638	699	1.337	1.269	69	8	24	313	286	234	386	56	28	10	326	30	....	614	367	17	1.320
21	Souza .....	32	38	70	64	5	1	....	6	17	15	26	5	....	1	25	1	....	35	....	....	70
22	Cuité .....	....	....	590	....	....	....	....	....	....	....	....	....	....	....	....	....	....	....	....	....	....
23	Misericordia .....	....	....	630	....	....	....	....	....	....	....	....	....	....	....	....	....	....	....	....	....	....
	<b>Total .....</b>	<b>12.310</b>	<b>13.715</b>	<b>27.245</b>	<b>23.314</b>	<b>2.277</b>	<b>434</b>	<b>288</b>	<b>4.917</b>	<b>5.199</b>	<b>4.510</b>	<b>8.205</b>	<b>1.841</b>	<b>797</b>	<b>268</b>	<b>11.949</b>	<b>1.705</b>	<b>691</b>	<b>4.057</b>	<b>7.623</b>	<b>2.813</b>	<b>23.212</b>

### Observação

A collectoria de Souza mandou somente o numero dos escravos comprehendidos nos limites da cidade do mesmo nome.

# PROVINCIA DE PERNAMBUCO

Quadro estatístico do numero dos escravos matriculados nas estações fiscaes

Numeros	Sexo			Estado civil					Idade							Profissão						Residencia	
	Masculino	Feminino	Somma	Solteiros	Casados	Viuvos	Até 1 anno	De 1 a 7	De 7 a 14	De 14 a 21	De 21 a 40	De 40 a 50	De 50 a 60	Maiores de 60	Agricultores	Artistas	Jornaleiros	Serviço domestico	Sem profissão	Urbana	Rural		
Recife.....	7.857	8.169	16.026	14.893	859	272	139	1.793	2.416	2.550	5.830	2.057	965	278	4.668	725	278	8.974	1.486	8.077	7.949		
Olinda.....	463	450	912	818	66	30	6	96	144	134	322	131	55	14	218	188	36	221	169	585	374		
Goyanna.....	1.754	1.878	3.632	3.120	372	135	32	581	604	556	1.349	299	167	89	2.298	77	312	115	797	747	2.850		
Cabo.....	1.953	2.383	4.336	3.837	328	106	36	514	650	673	1.441	588	299	48	2.751	72	672	716	751	747	4.194		
Tamba.....	1.963	2.111	4.074	3.292	693	89	90	791	765	661	1.434	227	84	21	2.525	94	117	409	1.269	159	8.917		
Nazaré.....	3.160	3.883	7.043	6.527	693	101	133	1.233	1.095	992	2.284	477	283	57	4.309	104	3	1.85	1.608	205	6.481		
Caruarú.....	1.943	2.149	4.092	3.602	408	408	27	968	574	576	1.292	276	182	42	2.284	416	17	1.326	800	383	3.881		
Garanhuns.....	1.319	1.332	2.651	2.301	402	125	6	916	693	709	1.413	508	212	33	2.996	232	38	1.45	753	126	2.306		
Palmares.....	2.189	2.003	4.192	3.665	402	125	48	627	566	514	1.413	224	173	46	3.679	145	2	601	585	60	3.542		
Ombres.....	1.319	1.314	2.633	2.253	353	125	48	492	566	514	1.413	224	173	46	3.679	145	2	601	585	60	3.542		
Bomito.....	1.779	1.763	3.542	3.081	429	82	63	678	683	514	1.165	251	140	45	2.101	14	1	713	734	111	3.801		
Pão d'Alho.....	1.914	2.001	3.915	3.206	503	136	53	734	670	637	1.310	325	180	26	2.447	20	1	601	734	111	3.801		
Limoeiro.....	2.379	2.803	5.182	4.454	586	142	53	1.152	1.081	784	1.581	322	151	2	3.164	292	1	713	1.723	203	4.979		
Bom Conselho.....	31	45	76	41	12	3	..	11	18	9	22	11	3	2	75	1	..	..	..	68	63		
Ipojuca.....	1.843	1.530	3.373	3.039	233	83	21	43	518	467	1.033	460	320	111	2.091	179	4	436	188	1.249	3.330		
Victoria.....	1.837	1.611	3.448	2.477	913	108	58	562	584	541	1.217	300	152	4	2.091	179	4	436	188	1.249	3.330		
Barreros.....	1.188	910	2.098	1.907	137	34	18	280	339	231	774	239	112	35	1.837	31	..	532	178	179	2.229		
Escada.....	3.656	2.894	6.550	5.391	846	218	52	82	1.011	1.044	2.424	780	286	82	5.167	73	16	948	946	249	6.191		
Camabo.....	519	535	1.054	905	117	32	..	193	260	160	381	84	31	33	1.017	7	..	..	..	41	1.013		
Igarassu.....	1.321	1.298	2.619	2.151	321	77	17	307	406	352	922	307	110	29	1.408	77	..	374	613	209	4.838		
Rio Formoso.....	2.749	2.598	5.347	4.313	533	171	39	633	732	745	1.754	631	392	128	3.003	401	..	431	683	209	4.838		
Brejo.....	1.836	1.502	3.338	2.513	218	47	27	533	625	424	923	240	110	48	1.656	200	..	12	970	209	2.791		
Villa Bella.....	537	511	1.048	905	148	23	1	135	245	205	323	73	30	4	349	2	..	432	245	23	1.055		
Tacarati.....	645	761	1.406	1.362	109	35	..	273	306	215	423	100	66	2	302	53	..	677	314	34	1.372		
Boique.....	535	614	1.149	1.035	146	17	..	237	146	179	333	83	203	1	733	164	..	..	252	59	1.140		
Aguaes Belas.....	250	236	486	450	32	4	8	97	106	57	51	40	137	10	330	61	..	..	115	23	483		
Total.....	40.333	46.502	92.835	80.319	10.136	2.410	539	11.813	16.079	11.232	31.437	9.165	4.841	1.276	32.634	4.135	1.000	17.137	17.939	13.063	79.792		

Observação

Ainda não se conhecem os dados relativos aos municípios de Piores e Boa Vista.

# PROVINCIA DAS ALAGOAS

Quadro estatístico do numero dos escravos matriculados nas estações fiscaes

Numeros	Sexo		Estado civil		Idade		Profissão				Residência			
	Masculino	Feminino	Solteiros	Casados	Viuvas	De 17 a 60 annos	De 18 a 60	Agricultores	Artistas	Fornalheiros	Serviço Domestico	Sem profissão	Urbana	Rural
1	1.955	2.091	4.046	3.680	...	1.269	2.784	43	2.067	173	...	1.511	1.832	2.214
2	977	964	1.941	1.776	81	720	1.198	28	1.071	19	455	49	780	1.161
3	618	670	1.288	1.118	...	530	746	12	1.043	33	32	...	245	1.043
4	1.177	1.076	2.253	2.019	...	431	1.650	82	1.338	47	62	558	474	1.779
5	1.241	1.217	2.458	2.075	...	880	1.400	118	1.739	28	...	446	238	2.203
6	675	633	1.308	1.231	...	456	807	15	594	11	...	372	248	1.030
7	512	502	1.014	904	35	395	597	52	514	14	...	435	108	946
8	304	302	606	505	...	348	297	23	210	2	...	451	151	515
9	173	236	399	373	...	174	222	3	147	3	7	82	30	309
10	438	584	1.012	989	...	521	591	17	601	4	...	437	44	998
11	579	639	1.218	1.009	16	608	594	16	793	2	...	313	133	1.095
12	1.015	1.124	2.139	1.936	...	1.124	1.003	12	1.488	11	...	54	141	1.998
13	626	653	1.281	1.077	...	603	608	10	783	2	...	40	74	1.207
14	1.236	1.273	2.509	2.220	...	1.230	1.243	26	1.793	13	...	239	94	2.415
15	1.038	1.026	2.064	1.811	...	947	1.073	14	1.928	13	...	40	86	1.968
16	909	921	1.830	1.602	...	695	1.063	65	1.225	...	...	83	64	1.756
17	675	568	1.243	1.130	...	843	823	8	664	23	...	314	180	1.113
18	834	855	1.689	1.628	...	632	1.035	92	1.287	27	42	215	152	1.667
19	978	839	1.807	1.614	...	565	1.176	66	1.377	32	38	110	120	1.687
20	36	42	78	76	...	40	36	2	25	2	2	8	8	70
21	411	408	819	670	...	377	425	17	443	2	9	10	32	787
Total	16.547	16.696	33.243	29.513	97	13.486	19.035	721	21.590	453	693	2.463	5.249	27.993

# PROVINCIA DE SERGIPE

Quadro estatístico do numero dos escravos matriculados nas estações fiscaes

Numeros	MUNICIPIOS	Sexo			Estado civil			Idade							Profissão					Residencia		
		Masculino	Feminino	Somma	Solteiros	Casados	Viuvos	Até 1 anno	De 1 a 7	De 7 a 14	De 14 a 21	De 21 a 40	De 40 a 50	De 50 a 60	Maiores de 60	Agricultores	Artistas	Jornaleiros	Servico domestico	Sem profissão	Urbana	Rural
1	Tabaiana	1.595	1.713	3.308	2.857	358	98	48	640	638	553	1.008	259	134	38	3.242	91	43	..	..	66	3.242
2	N. S. da Purificação	1.666	1.606	3.272	2.521	578	174	69	536	510	487	994	339	119	168	2.867	100	215	..	..	415	2.857
3	Capella	1.547	1.520	3.067	2.529	495	113	52	499	470	430	1.038	394	130	34	2.615	441	11	..	..	501	2.868
4	Laranjeiras	1.971	1.397	3.368	2.482	141	45	40	505	390	390	905	302	130	38	1.765	887	16	..	..	613	2.055
5	Estancia	1.292	1.313	2.605	2.424	79	32	45	376	434	375	936	295	91	6	2.388	246	1	..	..	105	2.530
6	Lagarto	960	1.002	1.962	1.479	402	81	30	361	341	314	639	201	76	35	1.857	26	79	..	..	79	1.888
7	N. S. do Rosario do Gatteio	933	1.005	1.940	1.800	128	12	25	277	290	250	630	211	73	36	1.930	409	1	..	..	47	1.833
8	Tabaiana	931	903	1.834	1.298	158	23	35	232	207	217	482	152	70	11	1.180	130	272	..	..	329	1.207
9	Divina Pastora	734	802	1.536	1.315	243	50	16	236	230	218	482	132	57	31	718	163	133	..	..	487	1.280
10	Aracaju	710	736	1.446	1.183	243	71	30	221	221	222	459	159	38	8	1.211	37	167	..	..	101	1.017
11	Muroim	723	638	1.361	1.026	183	24	21	232	225	203	336	91	32	15	1.077	5	6	..	..	152	1.187
12	Missão de Japaratinga	705	537	1.242	857	183	24	10	232	203	203	336	91	32	15	1.077	5	6	..	..	6	1.187
13	Villa Nova	433	443	876	702	119	22	14	147	124	119	304	60	32	7	1.187	..	..	..	..	876	61
14	Itaporanga	417	402	819	695	90	8	11	157	143	143	304	60	32	7	1.187	..	..	..	..	89	790
15	S. Christovão	350	416	766	631	72	8	11	138	140	139	270	67	26	4	810	72	4	..	..	78	786
16	Linha do Ouro	350	391	741	632	9	2	11	101	130	119	219	63	44	7	771	4	..	..	..	78	97
17	N. S. das Dores	310	301	611	499	172	2	9	101	130	93	219	63	44	7	471	1	10	..	..	35	677
18	Campinhos	310	301	611	499	172	2	9	101	130	93	219	63	44	7	471	1	10	..	..	35	667
19	Santo Amaro das Brotas	231	330	561	683	17	3	11	138	136	119	248	42	17	7	672	1	..	..	..	95	538
20	Simoão Dias	231	330	561	683	17	3	11	138	136	119	248	42	17	7	672	1	..	..	..	95	538
	<b>Total</b>	<b>16.444</b>	<b>16.530</b>	<b>32.974</b>	<b>27.449</b>	<b>4.561</b>	<b>981</b>	<b>531</b>	<b>5.406</b>	<b>5.610</b>	<b>4.961</b>	<b>10.817</b>	<b>5.582</b>	<b>1.474</b>	<b>599</b>	<b>28.085</b>	<b>2.976</b>	<b>1.146</b>	<b>214</b>	<b>578</b>	<b>4.910</b>	<b>28.064</b>



# PROVINCIA DA BAHIA

Quadro estatístico do numero dos escravos matriculados nas estações fiscaes

Numeros	MUNICIPIOS	SEXO		
		Masculino	Feminino	Somma
1	S. Salvador.....	8.232	8.646	16.908
2	Cachoeira.....	8.176	8.131	16.307
3	Santo Amaro.....	7.628	6.877	14.505
4	S. Francisco.....	5.970	5.066	11.036
5	Maragogipe.....	3.919	3.884	7.803
6	Nazareth.....	3.949	3.851	7.800
7	Feira de Sant'Anna.....	3.501	4.220	7.721
8	Caetitê.....	3.625	3.612	7.237
9	Purificação.....	3.003	3.369	6.372
10	Minas do Rio de Contas.....	3.055	3.106	6.161
11	Abrantes e Matta de S. João.....	2.281	2.060	4.341
12	Alagoinhas.....	1.985	1.915	3.900
13	Lençóes.....	2.009	1.365	3.374
14	Monte Alto.....	1.490	1.514	3.004
15	Itapicuru.....	1.319	1.348	2.667
16	Santo Antonio da Barra.....	1.319	1.297	2.616
17	Iuhambupe.....	1.291	1.306	2.597
18	Brejo Grande.....	1.254	1.293	2.547
19	Entre Rios.....	1.286	1.291	2.577
20	Macahubas.....	1.174	1.242	2.416
21	Camisão.....	1.190	1.213	2.403
22	Tupêra.....	1.047	1.234	2.281
23	Conde.....	1.118	1.021	2.139
24	Valença.....	921	962	1.883
25	Geremoábo.....	873	992	1.865
26	Santa Izabel de Paraguassú.....	975	818	1.793
27	Jequiriçá.....	756	893	1.649
28	Jacobina.....	706	835	1.601
29	Pilão Arcado.....	825	746	1.571
30	Viçosa e Porto Alegre.....	742	811	1.553
31	Victoria.....	717	736	1.453
32	Urubú.....	625	617	1.242
33	Itaparica.....	648	581	1.229
34	Ilhéos.....	551	547	1.098
35	Camamu.....	474	531	1.005
36	Caravellas.....	469	551	1.020
37	Chique-Chique.....	476	535	1.011
38	Villa Nova da Rainha.....	429	552	981
39	Joazeiro.....	453	496	949
40	Barra do Rio Grande.....	456	459	915
41	Maracás.....	512	408	916
42	Monte Santo.....	379	532	911
43	Alcobaça.....	484	415	899
44	Jaguaripe.....	422	455	877
45	Abadia.....	431	373	809
46	Pombal.....	357	415	772
47	Tucano.....	339	432	771
48	Taperoá.....	362	373	740
49	Carinhanha.....	334	307	641
50	Capim Grosso.....	291	227	518
51	Barra do Rio de Contas.....	281	254	516
52	Monte Alegre.....	226	220	446
53	Santa Rita do Rio Preto.....	183	245	431
54	Santarem.....	136	192	328
55	Rio das Eguas.....	161	196	357
56	Marahú.....	165	198	353
57	Porto Seguro.....	163	172	330
58	Soure.....	134	151	285
59	Morro do Chapéo.....	117	130	247
60	Cayrú.....	112	93	208
61	Belmonte.....	101	87	188
62	Cannavieiras.....	104	80	184
63	Prado.....	89	90	179
64	Olivença.....	53	50	103
65	Trancoso.....	18	10	28
66	Santa Cruz.....	14	10	24
	<b>Total.....</b>	<b>86.938</b>	<b>86.646</b>	<b>173.639</b>

# PROVINCIA DO ESPÍRITO SANTO

Quadro estatístico do numero dos escravos matriculados nas estações fiscaes

Numeros	Sexo			Estado civil			Idade								Profissão						Residência	
	Masculino	Feminino	Somma	Solteiros	Casados	Viuvos	Até 1 anno	De 1 a 7	De 7 a 14	De 14 a 21	De 21 a 40	De 40 a 50	De 50 a 60	Maiores de 60	Agricultores	Artistas	Jornaleiros	Serviço domestico	Sem profissão	Urbana	Rural	
1	Victoria.....	2.082	2.027	4.089	3.679	351	59	91	647	323	686	1.136	331	239	79	2.475	145	52	470	917	542	3.547
2	Cachoeira de Itapemirim...	4.503	3.276	7.779	6.601	976	199	9	1.246	1.309	1.183	2.036	1.317	556	103	5.084	67	238	350	2.010	52	7.727
3	Itapemirim.....	1.486	1.246	2.742	2.377	296	67	48	412	459	333	774	445	193	75	2.025	301	16	400	400	118	2.624
4	S. Matheos.....	1.036	1.019	2.115	2.016	74	25	17	334	335	255	773	269	103	24	2.042	31	42	...	...	158	1.957
5	Serra.....	750	691	1.441	1.291	131	19	22	232	280	211	371	126	86	113	1.031	35	5	119	251	81	1.337
6	Vianna.....	707	652	1.359	1.183	145	31	44	263	223	163	428	150	56	32	935	39	...	39	296	1.325	34
7	Santa Cruz.....	472	435	907	831	64	12	22	156	171	161	244	98	34	19	632	37	...	...	186	12	895
8	Benevente.....	432	426	858	818	64	9	8	151	156	152	257	74	42	18	451	56	9	78	264	407	451
9	Barra de S. Matheos.....	417	435	852	785	57	10	4	111	114	84	345	120	56	18	819	33	...	...	...	26	826
10	Guarapary.....	198	221	419	402	15	2	5	78	78	66	185	25	26	3	306	5	1	40	67	111	308
11	Linhares.....	93	84	177	157	14	6	...	33	31	19	61	20	10	3	93	35	...	...	47	8	169
	Total.....	12.226	10.512	22.738	20.143	2.156	439	270	3.035	3.979	3.316	6.610	2.973	1.406	457	15.893	984	333	1.136	4.470	2.843	19.895

# PROVINCIA DO RIO DE JANEIRO

Quadro estatístico do numero dos escravos matriculados nas estações fiscaes

Numeros	Sexo		Estado civil		Idade						Profissão				Residência							
	Masculino	Feminino	Solteiros	Casados	Viúvos	Até 1 anno	De 7 a 14	De 14 a 21	De 21 a 40	De 40 a 50	De 50 a 60	Maiores de 60	Agricultores	Artistas	Jornaleiros	Servico domestico	Sem profissão	Urbana	Rural			
1	24.402	22.858	47.260	16.416	302	270	4.825	5.879	6.070	17.454	9.042	3.384	886	6.914	5.904	29.787	5.786	4.595	36.163	11.097		
2	18.935	16.708	35.643	13.608	877	417	5.189	5.548	5.193	10.719	4.871	2.772	859	19.039	3.906	3.906	6.699	6.699	2.084	23.600		
3	15.339	11.760	27.099	21.792	806	606	2.821	2.618	3.988	9.031	5.083	2.354	753	18.153	4.426	4.426	4.519	4.519	346	26.783		
4	11.897	9.169	21.063	18.375	455	246	2.491	2.608	2.395	5.079	2.996	1.696	643	17.700	3.359	3.359	5.994	5.994	310	20.718		
5	10.910	7.861	18.801	16.758	923	258	2.389	2.685	2.627	5.765	3.937	1.956	269	12.045	536	536	3.621	3.621	131	17.445		
6	10.801	7.261	17.562	16.808	148	206	2.098	2.387	2.431	3.335	3.335	1.156	322	11.793	414	414	3.340	3.340	121	15.475		
7	8.764	6.929	15.693	13.419	148	171	2.350	2.328	2.151	4.913	3.430	968	306	9.657	386	386	2.060	2.060	192	13.194		
8	7.603	5.783	13.386	11.002	521	152	1.559	1.594	1.462	3.915	3.430	968	306	9.657	386	386	1.436	1.436	102	11.083		
9	6.004	5.593	11.599	10.385	139	152	1.646	1.777	1.687	3.280	3.280	950	219	9.631	219	219	1.436	1.436	233	11.174		
10	6.449	4.948	11.397	9.185	424	181	1.879	1.451	1.460	3.871	2.973	610	122	7.088	1.728	1.728	2.817	2.817	4.238	6.454		
11	5.939	4.814	10.748	10.348	138	344	1.558	1.791	1.937	3.713	1.643	675	280	4.602	1.060	1.060	1.972	1.972	1.120	10.378		
12	5.399	4.099	10.498	10.093	38	88	1.106	1.245	1.631	3.303	1.146	587	117	8.474	652	652	690	690	490	8.704		
13	5.233	3.911	9.194	7.306	939	90	1.690	1.141	1.509	2.950	1.630	570	214	5.895	661	661	1.151	1.151	181	8.087		
14	4.638	3.610	8.268	7.781	101	120	1.037	1.049	941	2.503	1.677	735	206	5.976	1.040	1.040	413	413	276	7.592		
15	4.636	3.184	7.810	6.499	220	84	872	990	829	1.800	2.376	511	308	5.925	114	114	914	914	56	7.412		
16	3.936	3.394	7.350	6.926	102	54	1.137	1.293	1.483	1.870	1.017	508	163	5.025	914	914	1.130	1.130	160	7.190		
17	3.642	3.322	6.964	6.722	173	82	1.021	1.27	989	2.087	1.025	481	182	4.087	355	355	679	679	20	6.542		
18	3.310	3.311	6.631	6.347	197	59	992	931	780	1.728	780	797	118	4.398	290	290	1.289	1.289	206	5.111		
19	3.207	3.110	6.317	6.003	265	97	962	931	1.183	1.690	1.183	430	189	3.838	526	526	1.453	1.453	105	5.670		
20	2.911	2.834	5.775	5.509	202	64	1.028	974	802	1.679	799	380	97	3.844	791	791	1.134	1.134	24	5.615		
21	2.864	2.775	5.639	5.281	309	50	860	881	700	1.449	1.043	449	120	3.752	330	330	1.555	1.555	24	5.615		
22	2.756	2.674	5.430	5.002	278	80	785	801	670	1.585	913	468	137	4.393	230	230	778	778	173	5.237		
23	2.861	2.284	5.145	4.626	355	73	696	810	764	1.449	788	436	139	3.090	988	988	526	526	157	4.628		
24	2.650	1.926	4.576	4.437	86	70	616	664	673	1.568	678	233	58	3.032	86	86	428	428	66	4.419		
25	2.068	2.051	4.059	3.899	144	41	564	612	499	1.251	657	312	123	2.564	154	154	428	428	90	4.003		
26	2.097	1.926	4.023	3.844	128	23	700	670	528	1.120	536	321	78	3.697	62	62	510	510	48	3.309		
27	1.876	1.931	3.807	3.537	189	81	640	628	403	1.139	508	336	193	2.396	136	136	684	684	48	3.309		
28	1.792	1.742	3.534	3.341	149	62	557	577	453	853	762	208	58	3.006	229	229	284	284	178	3.336		
29	1.584	1.022	2.613	2.563	43	31	271	269	233	789	608	329	113	1.364	88	88	472	472	167	2.367		
30	1.219	1.179	2.096	2.086	99	25	338	326	283	785	440	193	63	1.831	901	901	25	25	93	2.367		
31	1.099	926	2.051	1.979	85	26	268	274	230	337	188	74	58	1.085	564	564	216	216	56	1.457		
32	730	738	1.515	1.420	76	17	219	230	157	358	111	47	9	868	43	43	90	90	231	1.457		
33	397	277	674	652	15	4	74	81	85	258	120	43	9	265	151	151	90	90	231	1.457		
34	192.556	159.548	352.004	315.542	6.500	4.199	44.497	48.107	47.918	107.773	65.142	26.198	8.175	21.023	84.276	38.237	19.100	54.448	48.991	301.500		
Total																						

# PROVINCIA DE S. PAULO

Quadro estatístico do numero dos escravos matriculados nas estações fiscaes

Numeros	MUNICIPIOS			Sexo		Estado civil					Idade							Profissão					Residencia	
	Masculino	Feminino	Somma	Solteiros	Casados	Viuvos	Até 1 anno	De 1 a 7	De 7 a 14	De 14 a 21	De 21 a 40	De 40 a 50	De 50 a 60	Maiores de 60	Agricultores	Artistas	Jornaleiros	Serviço domestico	Sem profissão	Urbana	Rural			
1	2.135	1.418	3.548	2.558	898	102	26	418	474	682	1.239	821	286	92	2.238	64	1.246	...	...	116	3.432			
2	139	110	289	170	55	14	1	39	45	27	79	28	21	3	1.111	...	123	...	...	2	237			
3	940	808	1.748	1.314	358	81	8	335	308	332	529	132	80	24	1.386	39	123	...	...	9	287			
4	702	607	1.309	923	338	58	7	215	263	216	405	115	68	20	1.287	17	353	...	...	197	1.531			
5	340	322	662	525	98	39	7	103	137	120	212	53	31	6	614	27	21	...	...	145	1.164			
6	500	501	1.001	814	216	41	15	199	212	191	319	103	55	5	1.080	11	...	...	...	77	585			
7	1.108	926	2.034	1.769	222	50	15	284	288	365	687	300	82	18	1.415	605	14	...	...	245	1.905			
8	1.282	938	2.220	1.691	487	92	10	351	337	302	705	276	192	57	1.644	576	...	...	...	129	1.905			
9	4.797	3.459	8.256	6.223	1.751	82	10	987	908	1.096	1.987	2.196	769	316	5.081	1.516	1.659	...	...	61	1.507			
10	1.545	1.020	2.565	2.038	420	48	16	268	354	354	544	133	70	14	2.132	105	338	...	...	86	1.195			
11	783	524	1.307	911	348	48	7	199	166	212	506	133	115	14	1.236	81	...	...	...	57	1.250			
12	893	699	1.592	1.161	365	69	11	224	232	260	504	165	115	24	1.540	47	8	...	...	68	1.587			
13	843	538	1.381	952	339	50	4	204	208	269	505	110	69	12	1.246	91	44	...	...	133	1.348			
14	753	688	1.441	1.164	229	43	6	267	304	285	392	111	96	25	1.246	113	559	...	...	75	1.054			
15	588	551	1.139	851	271	17	6	331	222	194	342	90	44	10	1.124	15	...	...	...	314	2.138			
16	1.269	1.183	2.452	1.887	499	66	33	364	534	393	730	203	138	34	1.775	653	22	...	...	67	1.138			
17	644	576	1.220	920	238	62	3	203	210	182	419	108	66	29	1.157	...	1	...	...	72	1.477			
18	241	246	487	398	68	21	4	84	96	68	177	31	27	10	728	8	...	...	...	10	691			
19	867	366	1.233	609	100	24	1	127	148	117	226	207	43	10	1.010	...	...	...	...	72	1.477			
20	8.902	5.126	14.028	9.936	3.486	913	63	1.514	1.643	1.897	5.178	1.904	125	288	8.277	3.275	2.476	...	...	1.225	12.808			
21	1.867	876	2.743	1.611	567	73	1	127	148	117	226	207	43	10	1.010	...	...	...	...	63	2.175			
22	2.012	1.679	3.691	2.260	898	123	31	558	588	711	1.620	402	305	61	1.449	324	760	...	...	136	4.123			
23	1.829	1.582	3.411	2.360	238	99	25	465	477	547	1.233	478	253	23	1.684	143	1.449	...	...	136	4.123			
24	248	220	468	303	58	9	6	77	88	78	141	33	27	13	394	3	31	...	...	32	431			
25	277	274	551	401	42	12	9	98	93	77	150	37	37	20	420	3	6	...	...	46	505			
26	1.810	1.486	3.296	2.551	623	119	18	536	604	479	1.050	883	82	19	2.273	66	355	...	...	240	3.056			
27	832	731	1.563	1.025	302	50	7	286	390	232	464	137	51	14	1.083	31	497	...	...	36	1.327			
28	747	639	1.386	1.101	302	43	3	202	284	233	484	135	51	14	989	17	490	...	...	36	1.327			
29	3.146	2.461	5.607	3.685	1.653	48	51	800	872	936	1.728	558	486	14	5.379	162	66	...	...	74	5.192			
30	1.912	1.401	3.313	2.215	916	182	24	370	472	539	603	652	603	50	3.000	217	87	...	...	95	3.218			

Números	Sexo		Estado civil			Idade						Profissão				Residência				
	Masculino	Feminino	Solteiros	Casados	Viuvas	Até 1 anno	De 1 a 7	De 7 a 14	De 14 a 21	De 21 a 40	De 40 a 50	De 50 a 60	Maiores de 60	Agricultores	Artistas	Jornalistas	Serviço domestico	Sem profissão	Urbana	Rural
31	187	152	339	47	14	2	42	41	62	129	21	26	16	321	7	11	...	...	38	308
32	2.089	1.515	3.554	1.349	164	49	623	532	570	1.075	339	247	69	3.492	62	...	...	...	158	3.550
33	1.890	1.687	3.577	650	156	20	712	686	507	1.092	302	199	53	1.089	1.884	1.084	...	...	169	3.419
34	1.426	1.233	2.679	622	141	25	457	531	410	821	217	130	68	2.510	...	169	...	...	189	2.510
35	578	538	1.116	391	98	1	206	236	161	391	47	80	4	1.030	...	85	...	...	86	1.030
36	2.495	2.257	4.752	3.823	804	63	625	743	694	595	658	231	143	4.278	412	62	...	...	433	4.819
37	1.233	985	2.218	2.008	203	22	356	370	366	762	256	87	22	1.646	42	560	...	...	70	2.173
38	904	876	1.780	68	26	26	354	299	269	552	182	73	23	1.641	77	62	...	...	281	1.499
39	260	333	593	27	8	9	113	86	57	171	41	30	33	525	...	63	...	...	482	1.111
40	516	479	995	878	95	18	197	192	149	299	93	35	12	965	25	5	...	...	53	942
41	1.222	1.152	2.371	1.830	450	15	401	460	382	726	152	202	36	1.032	103	1.219	...	...	141	2.233
42	160	129	289	37	10	...	50	51	45	104	27	8	1	157	22	110	...	...	50	239
43	701	620	1.321	228	47	8	203	232	215	425	135	74	29	644	419	258	...	...	115	1.206
44	920	952	1.872	341	66	12	338	374	280	642	132	83	11	1.767	99	6	...	...	139	1.733
45	236	239	475	40	6	12	91	103	75	158	27	9	...	431	8	36	...	...	33	442
46	2.646	1.387	4.533	3.246	1.074	3	679	692	673	1.460	582	368	76	2.013	1.582	988	...	...	482	4.092
47	332	339	721	150	27	...	154	111	106	213	60	70	7	308	210	203	...	...	24	697
48	1.078	611	1.689	530	40	...	193	209	312	597	192	161	25	968	446	275	...	...	50	1.639
49	909	737	1.696	358	69	18	239	270	275	580	176	90	43	976	35	685	...	...	154	1.542
50	949	674	1.623	210	40	8	193	219	201	512	321	103	61	1.538	64	21	...	...	149	1.474
51	794	866	1.660	117	39	12	264	269	216	559	168	130	42	837	400	423	...	...	266	1.394
52	595	443	1.038	860	156	9	142	136	142	350	181	70	8	1.028	86	4	...	...	48	990
53	672	535	1.207	369	38	23	184	175	182	340	207	79	15	1.121	86	...	...	...	52	1.155
54	96	37	183	13	6	3	38	26	27	56	18	9	6	135	47	1	...	...	13	170
55	1.764	1.333	3.097	2.637	995	37	451	439	436	971	478	155	80	2.616	466	15	...	...	153	2.941
56	981	843	1.824	300	56	15	273	325	264	508	241	139	39	1.531	291	2	...	...	95	1.726
57	2.770	2.270	5.040	1.104	206	20	554	664	733	1.866	657	437	49	4.855	157	38	...	...	376	4.664
58	1.771	586	2.357	835	74	6	181	193	231	481	133	9	21	1.331	...	...	...	...	45	1.312
59	1.171	871	2.042	1.368	602	8	314	364	326	707	177	107	39	1.997	45	...	...	...	65	1.367
60	939	737	1.796	1.371	67	...	238	238	340	489	252	171	63	1.558	238	...	...	...	51	1.745

usc.





# PROVINCIA DE SANTA CATHARINA

Quadro estatístico do numero dos escravos matriculados nas estações fiscaes

Numeros	MUNICIPIOS			Sexo		Estado civil				Idade								Profissão					Residencia	
	Masculino	Feminino	Somma	Solteiros	Casados	Viuvos	Até 1 anno	De 1 a 7	De 7 a 14	De 14 a 21	De 21 a 40	De 40 a 50	De 50 a 60	Maiores de 60	Agricultores	Artistas	Jornaleiros	Serviço domestico	Sem profissão	Urbana	Rural			
1	Laguna.....	1.898	1.675	3.573	3.573	....	60	633	691	560	1.067	843	143	76	2.257	77	1.187	....	52	532	532	3.041		
2	Lages.....	829	829	1.658	1.594	49	8	308	348	322	419	132	100	21	309	833	5	....	456	65	1.593			
3	N. S. da Graça.....	755	755	1.513	1.479	27	....	264	320	262	419	149	74	25	1.339	83	41	....	....	127	1.336			
4	Desterro.....	682	736	1.418	1.415	3	10	143	223	296	406	170	102	58	133	200	815	....	1270	1.256	1.62			
5	S. Sebastião.....	585	497	1.082	1.082	....	22	203	226	145	273	103	63	42	436	365	33	....	198	74	1.008			
6	Itajaí.....	452	379	831	825	5	14	131	190	145	239	63	32	17	434	136	9	....	253	131	710			
7	S. José.....	127	108	235	235	....	1	49	47	41	56	23	10	8	97	90	1	....	47	15	220			
8	S. Miguel.....	90	75	165	165	....	....	40	43	20	39	13	6	4	75	35	....	....	52	11	154			
9	Joinville.....	33	29	67	64	3	....	18	10	9	20	2	5	3	63	2	2	....	....	4	63			
10	Tubarão.....	5	4	9	9	....	....	....	1	2	3	3	....	....	5	4	....	....	....	4	5			
	Total.....	5.461	5.090	10.551	10.441	57	115	1.793	2.104	1.802	2.941	1.001	535	254	5.243	1.363	2.092	....	1.328	2.209	3.342			



# PROVINCIA DO RIO GRANDE DO SUL

Quadro estatístico do numero dos escravos matriculados nas estações fiscaes

Números	MUNICIPIOS.	Sexo			Estado civil			Idade							Profissão					Residencia		
		Masculino	Feminino	Somma	Solteiros	Casados	Viúvos	Até 1 anno	De 1 a 7	De 7 a 14	De 14 a 21	De 21 a 40	De 40 a 50	De 50 a 60	Maiores de 60	Agricultores	Artistas	Jornalheiros	Serviço domestico	Sem profissão	Urbana	Rural
1	Rio Grande.....	2.920	2.497	5.417	5.414	3	...	64	714	808	856	1.602	818	442	118	493	2.994	356	1.584	....	2.641	2.776
2	Porto Alegre.....	4.692	4.278	8.970	8.895	64	11	...	1.377	1.570	1.503	2.728	1.076	512	204	2.210	723	440	4.138	1.459	3.229	5.741
3	Uruguayanna.....	589	622	1.211	1.203	8	...	7	244	277	215	315	82	50	21	352	13	...	414	432	112	1.099
4	Pelotas.....	4.848	2.839	7.687	7.630	44	13	28	999	1.116	1.168	2.558	1.183	492	143	495	4.372	17	1.534	1.269	2.468	5.219
5	S. José do Norte.....	648	633	1.281	1.281	...	...	25	259	254	193	250	160	97	38	525	17	26	464	249	203	1.078
6	Jaguarão.....	2.300	2.232	4.592	4.566	21	5	66	836	962	781	1.256	412	208	71	350	91	27	2.741	1.353	890	3.702
7	Bagé.....	1.706	1.723	3.429	3.392	31	6	123	644	750	614	929	231	112	26	1.424	1.015	266	196	528	602	2.827
8	Sant'Anna do Livramento..	1.230	1.376	2.606	2.588	16	2	47	570	591	471	670	157	80	20	112	490	24	735	1.245	470	2.136
9	Itaquy.....	722	712	1.434	1.400	30	4	22	246	321	242	427	99	47	30	261	121	52	712	288	87	1.347
10	S. Borja.....	674	723	1.397	1.366	27	4	5	285	277	236	363	114	95	22	150	9	...	857	331	133	1.264
11	Alegrete.....	1.561	1.575	3.136	3.098	34	4	32	659	632	564	855	190	90	34	847	34	2	1.099	1.154	290	2.846
12	Caçapava.....	1.627	1.610	3.237	3.160	51	26	68	695	662	522	865	260	129	36	368	1.876	8	85	900	265	2.972
13	Cachoeira.....	1.178	1.150	2.328	2.289	34	5	63	405	470	373	647	220	125	25	770	740	60	30	728	456	1.872
14	Cruz Alta.....	1.978	1.657	3.635	3.487	118	30	47	617	771	624	955	339	195	87	537	53	33	1.258	1.754	230	3.405
15	Rio Pardo.....	1.401	1.313	2.714	2.681	19	14	50	141	472	258	1.061	391	200	141	1.043	1.135	330	....	206	511	2.203
16	Passo Fundo.....	892	814	1.706	1.614	80	12	29	344	339	285	510	134	53	7	533	19	...	681	473	81	1.625
17	Piratinim.....	1.771	1.721	3.492	3.480	8	4	81	791	761	583	893	224	122	37	402	23	17	1.072	1.978	175	3.317
18	Cangussú.....	1.466	1.460	2.926	2.901	21	4	49	634	672	507	733	136	109	35	314	46	2	...	2.564	153	2.773
19	Santo Antonio da Patrulha.	1.855	1.818	3.673	3.609	55	9	72	741	743	597	1.020	296	142	62	777	452	23	1.358	1.033	173	3.500
20	Triunpho.....	487	432	919	913	3	3	18	195	179	151	219	86	47	24	312	12	10	267	318	125	794
21	Monte Negro.....	208	178	386	376	7	3	8	56	72	57	122	39	25	7	174	11	...	96	105	17	369
22	Conceição de Arroio.....	835	708	1.593	1.585	6	2	2	263	288	280	396	138	127	99	704	14	...	560	315	40	1.553
23	S. Jeronymo.....	674	723	1.597	1.552	38	7	...	338	329	229	430	143	81	47	555	58	210	421	353	251	1.346
24	Taquary.....	1.460	1.202	2.662	2.594	57	11	67	473	522	393	770	256	116	60	881	82	126	1.203	370	213	2.449
25	Santa Maria da Bocca do Monte.....	732	664	1.396	1.384	11	1	16	273	318	235	373	126	35	20	204	217	7	968	....	136	1.260
26	Encruzilhada.....	1.261	1.213	2.474	2.448	21	5	61	524	559	409	640	156	89	36	750	45	6	792	881	146	2.328
27	S. Leopoldo.....	1.118	828	1.946	1.918	25	3	29	361	325	351	581	187	89	23	671	122	21	604	528	115	1.831
28	S. Gabriel.....	1.472	1.229	2.701	2.670	25	6	19	515	550	430	793	235	122	37	200	68	32	955	1.446	334	2.387
29	S. João Baptista de Camaquam.....	749	660	1.409	1.341	57	11	1	300	298	246	375	123	55	17	432	21	2	519	495	69	1.340
30	Patrocínio.....	747	669	1.416	1.412	4	...	23	300	302	252	377	107	42	13	273	359	171	103	510	66	1.350
	<b>Total.....</b>	<b>44.051</b>	<b>39.319</b>	<b>83.370</b>	<b>82.247</b>	<b>918</b>	<b>205</b>	<b>1.122</b>	<b>14.799</b>	<b>16.240</b>	<b>13.629</b>	<b>23.743</b>	<b>8.168</b>	<b>4.133</b>	<b>1.586</b>	<b>17.139</b>	<b>15.262</b>	<b>2.268</b>	<b>25.446</b>	<b>23.255</b>	<b>14.681</b>	<b>68.689</b>

ESC.

# PROVINCIA DE MINAS GERAES

Quadro estatístico do numero dos escravos matriculados nas estações fiscaes

Números	MUNICIPIOS	SEXO		
		Masculino	Feminino	Somma
1	Arassuahy.....	1.545	1.603	3.148
2	Ayruooca.....	2.178	1.910	4.088
3	Araxá.....	253	262	515
4	Alfenas.....	.....	.....	4.790
5	Bagagem.....	1.769	1.680	3.449
6	Barbacena.....	5.502	4.195	9.697
7	Bom-Fim.....	2.617	2.168	4.785
8	Cabo Verde.....	1.090	1.059	2.149
9	Campanha.....	3.259	2.837	6.096
10	Caldas.....	1.473	1.326	2.799
11	Caethé.....	1.373	1.231	2.607
12	Marmellada.....	1.103	1.021	2.124
13	Formiga.....	2.181	1.943	4.124
14	Grão Mogol.....	1.426	1.436	2.862
15	Itajubá.....	2.330	1.915	4.275
16	Itabira.....	3.447	3.090	6.537
17	Jaguary.....	.....	.....	1.692
18	Juiz de Fóra.....	11.507	7.844	19.351
19	Januaria.....	94	97	191
20	Leopoldina.....	8.600	6.429	15.029
21	Lavras.....	129	164	293
22	Marianna.....	3.253	2.871	6.124
23	Montes Claros.....	2.004	2.033	4.037
24	Mar de Hespanha.....	7.230	5.084	12.314
25	Ouro Preto.....	1.673	1.460	3.133
26	Oliveira.....	3.814	3.039	6.853
27	Pomba.....	4.146	3.249	7.395
28	Pitanguy.....	3.903	3.439	7.342
29	Ponte Nova.....	4.904	3.530	8.434
30	Patos.....	646	613	1.259
31	Prata.....	1.927	1.770	3.697
32	Piranga.....	2.322	1.958	4.280
33	Pouso Alegre.....	3.433	2.398	5.831
34	Paracatú.....	881	931	1.812
35	Patrocínio.....	.....	.....	2.495
36	Passos.....	.....	.....	4.034
37	Queluz.....	4.501	3.762	8.263
38	Rio Novo.....	3.719	2.620	6.339
39	Rio Pardo.....	2.093	2.096	4.189
40	Rio Preto.....	2.515	2.315	4.830
41	Santa Barbara.....	2.475	2.308	4.783
42	Sete Lagoas.....	1.261	1.080	2.341
43	Santo Antonio do Monte.....	840	855	1.695
44	Santa Rita do Turvo.....	34	36	70
45	Santa Luzia.....	1.259	1.177	2.436
46	S. João Baptista.....	1.493	1.239	2.732
47	Sacramento.....	51	60	111
48	Turvo.....	1.534	1.239	2.773
49	Tres Pontas.....	1.769	1.533	3.302
50	Ubá.....	3.724	3.143	6.867
51	Uberaba.....	.....	.....	4.035
Total.....		119.237	93.721	235.115

### Observação

Não consta ainda o numero dos matriculados em 15 municipios.

# PROVINCIA DE GOYAZ

Quadro estatístico do numero dos escravos matriculados nas estações fiscaes

Numeros	Sexo		Estado civil		Idade						Profissão					Residência			
	Masculino	Feminino	Solteiros	Casados	Até 1 anno	De 1 a 7	De 7 a 14	De 14 a 21	De 21 a 40	De 40 a 50	De 50 a 60	Maiores de 60	Agricultores	Artistas	Jornalheiros	Serviço domestico	Sem profissão	Urbana	Rural
1	703	704	1.286	102	14	185	247	191	562	127	64	17	186	620	128	...	478	524	883
2	128	117	316	78	1	25	34	47	101	22	12	8	202	7	36	...	...	95	210
3	508	586	922	293	11	156	196	154	376	98	38	10	308	415	4	...	317	87	932
4	124	145	269	14	1	39	50	29	110	20	16	4	70	135	4	...	64	12	257
5	419	429	776	50	1	140	145	119	314	80	24	4	305	253	...	...	288	75	765
6	204	201	405	27	3	76	68	58	145	33	20	2	180	56	5	...	101	41	884
7	450	425	875	129	28	161	182	170	240	54	24	16	301	15	2	...	559	9	806
8	464	518	982	83	20	174	160	175	325	78	38	12	951	29	...	...	25	957	
9	145	181	261	11	...	34	36	41	115	32	15	3	226	4	...	...	46	220	
10	...	...	486	...	...	193	195	168	386	92	45	12	386	9	...	...	239	...	...
11	564	541	996	81	14	193	27	53	66	24	20	5	93	471	...	...	126	13	205
12	112	107	219	9	2	22	27	22	63	24	20	5	93	257	...	...	214	18	691
13	361	348	695	10	4	98	127	118	233	56	48	9	288	...	...	...	18	391	4
14	238	140	398	55	8	123	93	72	233	22	9	10	398	...	...	...	168	68	448
15	270	246	516	8	5	50	75	69	210	55	39	13	274	...	...	...	17	37	112
16	75	74	149	5	...	28	24	26	51	16	7	2	46	40	1	...	45	17	17
17	8	9	17	...	1	3	6	...	4	2	...	1	9	...	...	...	1	...	...
18	181	161	341	3	10	45	39	50	155	26	15	5	128	11	...	...	206	34	311
19	225	325	550	44	...	115	98	102	174	38	13	10	512	8	...	...	...	45	505
20	84	79	159	3	4	24	30	18	57	15	10	5	59	1	...	...	70	9	131
Total	5.274	5.936	9.560	735	142	1.686	1.882	1.660	3.705	890	452	143	4.840	1.989	642	202	2.887	1.088	8.323

Observação

Esta repartição ainda não obteve a matricula concernente ao municipio de Boa Vista.

# PROVINCIA DE MATTO GROSSO

Quadro estatístico do numero dos escravos matriculados nas estações fiscaes

Numeros	MUNICIPIOS			Sexo			Estado civil			Idade							Profissão					Residencia	
	Masculino	Feminino	Somma	Solteiros	Casados	Viuvos	Até 1 anno	De 1 a 7	De 7 a 14	De 14 a 21	De 21 a 40	De 40 a 50	De 50 a 60	Maiores de 60	Agricultores	Artistas	Jornaleiros	Serviço domestico	Sem profissão	Urbana	Rural		
1	2.699	2.588	5.287	4.988	247	97	76	570	791	948	2.171	492	170	64	3.068	1.092	497	...	635	1.677	3.605		
2	79	100	179	165	10	4	4	12	24	40	76	17	4	2	54	10	1	80	34	43	136		
3	247	213	460	485	22	3	1	56	66	84	181	38	31	3	149	10	24	220	57	48	412		
4	201	252	453	511	23	9	1	52	85	102	238	46	19	5	168	67	99	162	52	123	420		
5	154	136	290	274	12	4	2	25	39	38	127	33	15	11	241	1	7	34	7	49	241		
6	73	105	178	161	9	8	5	20	32	36	67	14	3	1	17	9	...	152	...	76	102		
7	56	46	102	88	12	2	...	20	17	17	38	8	1	1	41	...	...	31	30	...	102		
8	12	13	25	24	3	3	...	1	1	4	8	8	4	4	9	1	...	19	1	12	18		
	3.611	3.453	7.064	6.596	338	130	89	756	1.055	1.269	2.901	636	247	91	3.742	1.130	628	698	806	2.028	5.036		

Quadro estatístico dos escravos matriculados no Imperio

MUNICIPIOS	
masculino	Sexo
feminino	
somma	
Estado civil	
solteiros	Estado civil
casados	
viuvos	
órfãos	
Idade	
até 1 anno	Idade
1 a 7	
7 a 14	
14 a 21	
21 a 40	
40 a 50	
50 a 60	
maiores de 60	
Profissão	
agricultores	Profissão
artistas	
jornaleiros	
serviço domestico	
sem profissão	
Residência	
urbana	Residência
rural	

**PROVINCIA DE MATTO GROSSO**

Quadro estatístico do numero dos escravos matriculados nas estações fiscaes

PROVINCIAS E MUNICIPIO NEUTRO	SEXO			ESTADO CIVIL			IDADE							PROFISSÃO					RESIDENCIA		Observações	
	Masculino	Feminino	Somma	Solteiros	Casados	Viuvos	Até 4 anno	De 4 a 7	De 7 a 14	De 14 a 21	De 21 a 40	De 40 a 50	De 50 a 60	Maiores de 60	Agricultores	Artistas	Jornaleiros	Serviço domestico	Sem profissão	Urbana		Rural
Amazonas.....	579	604	1.183	1.145	85	3	17	152	217	235	443	76	29	14	465	264	288	.....	171	602	681	
Pará.....	9.698	10.081	19.779	18.707	821	201	362	3.707	3.626	3.320	6.271	1.494	638	411	15.978	1.283	1.032	496	1.000	3.000	16.037	
A Maranhão.....	36.623	33.316	74.939	73.347	1.209	338	1.157	11.993	14.644	11.859	23.446	6.630	3.586	1.654	49.011	9.691	2.560	.....	13.077	11.638	63.256	
Piahy.....	12.001	12.992	25.533	24.490	901	142	511	4.985	5.256	4.155	7.468	1.869	905	386	9.883	2.727	4.035	.....	5.180	2.407	23.126	
Ceará.....	15.757	18.203	33.960	31.776	1.875	909	490	7.119	7.815	6.132	9.319	2.019	740	293	8.805	3.623	4.403	1.051	18.010	6.468	27.492	
Rio Grande do Norte.....	6.397	7.087	13.484	12.696	690	118	212	2.760	3.006	2.220	4.053	774	389	121	3.497	2.447	1.890	1.099	5.042	1.774	11.710	
Parahyba.....	12.310	13.715	27.215	23.314	2.377	494	283	4.317	5.199	4.510	8.205	1.841	797	233	11.949	1.705	691	4.057	7.623	2.818	23.212	
Pernambuco.....	46.333	46.593	92.856	90.319	10.126	2.410	669	11.343	16.079	14.252	31.497	9.165	4.841	1.279	53.634	4.135	1.000	17.157	13.068	13.068	79.792	
Alagoas.....	16.517	16.693	33.212	29.513	3.632	97	.....	.....	.....	.....	.....	.....	.....	.....	21.590	453	693	2.463	8.044	5.249	27.098	
Sergipe.....	16.444	16.530	32.974	27.449	4.561	964	.....	.....	.....	.....	.....	.....	.....	.....	28.065	2.970	1.146	214	8.044	4.910	28.064	
Bahia.....	89.933	86.646	173.639	.....	.....	.....	.....	.....	.....	.....	.....	.....	.....	.....	.....	.....	.....	.....	.....	.....	.....	.....
Espirito-Santo.....	19.223	10.513	29.733	20.143	2.156	499	270	3.665	3.979	3.316	6.640	2.975	1.406	487	15.595	884	303	1.126	4.470	2.843	19.895	
Município Neutro.....	24.403	22.853	47.289	46.416	512	892	270	4.325	5.870	6.070	17.454	9.042	3.334	895	6.914	5.961	29.787	.....	4.595	36.163	11.007	
Rio de Janeiro.....	168.054	136.690	304.744	272.126	26.420	6.193	3.029	40.172	42.228	41.848	90.319	59.100	22.859	7.223	204.009	42.312	3.410	19.100	49.853	12.828	290.403	
S. Paulo.....	95.616	74.343	169.961	128.858	35.114	5.992	1.291	24.152	26.045	26.523	51.696	21.749	12.160	3.318	127.805	17.792	24.367	.....	.....	16.650	158.314	
Paraná.....	5.543	5.172	10.715	10.008	584	125	118	1.701	1.854	1.831	3.445	1.038	529	179	8.380	531	1.801	.....	.....	2.141	8.574	
Santa Catharina.....	5.481	5.090	10.551	10.441	87	23	115	1.790	2.101	1.892	3.911	1.001	585	254	5.248	1.883	2.092	.....	1.328	2.209	8.342	
Rio Grande do Sul.....	44.051	39.319	83.370	82.217	918	205	1.122	11.799	16.240	13.629	23.743	3.168	4.133	1.536	17.139	15.262	2.268	25.446	23.255	14.681	68.689	
Minas Geraes.....	119.287	98.721	235.115	.....	.....	.....	.....	.....	.....	.....	.....	.....	.....	.....	.....	.....	.....	.....	.....	.....	.....	.....
Goyaz.....	5.274	5.226	10.996	9.500	735	215	142	1.636	1.832	1.660	3.705	890	452	143	4.840	1.939	643	202	2.887	1.033	8.322	
Matto Grosso.....	3.611	3.453	7.064	6.593	338	180	89	756	1.055	1.269	2.901	656	247	91	3.742	1.190	623	693	806	2.028	5.036	
TOTAL.....	743.827	683.660	1.431.300	999.139	93.011	18.690	11.873	148.937	163.668	149.492	307.330	131.089	59.004	19.144	595.852	103.069	82.710	76.707	162.443	142.635	874.935	

(a) Acará, Anajás, Cachoeira, S. Caetano, Cairary, Curralinho, Marapanim, Mazagão, Guamá, Oeiros e Prainha.  
 (b) Flôres e Boa Vista.  
 (c) Sabará, Baependy, Curvello, Conceição, Christina, Diamantina, S. Sebastião do Paraíso, S. João d'El-Rei, S. José d'El-Rei, Minas Novas, Plumhy, S. Romão, Serro, Tamanduá, Muriahé, Guaicuby e Boa Esperança.  
 (d) Boa Vista.



## Filhos livres de mulher escrava

Em Novembro do anno proximo findo enviou esta repartição a todas as estações fiscaes do Imperio modelos de quadros para que nos mesmos fôsse declarado o numero dos filhos livres de mulher escrava matriculados, mortos, mudados e existentes, com discriminação de sexo, desde o prazo em que começou a se proceder á respectiva matricula até ao fim daquelle anno.

Até hoje tem esta Directoria Geral podido conseguir apenas os elementos precisos para a organização dos quadros que se referem ás provincias do Amazonas, Ceará, Alagóas, Sergipe, Espirito Sancto, Rio de Janeiro (incluindo a córte), S. Paulo, Paraná, Rio Grande do Sul e Mato Grosso.

E' de esperar que os dados concernentes ás demais provincias mais tarde sejam recolhidos a esta Directoria e que no futuro relatorio possa figurar semelhante estatistica mais completa, organizada já por provincia, já pelo Imperio.

Do minucioso exame a que se procedeu nesses quadros, que se acham annexos, vemos que no Amazonas que apresenta um total de 99 ingenuos matriculados houve 4 fallecimentos, estando, pois, essa mortalidade na razão de 1:24,8; no Ceará, entre 3.859 ingenuos deram-se 488 fallecimentos, estando a mortalidade na razão de 1:7,9; nas Alagóas, em um total de 3.370 deram-se 531 fallecimentos, sendo a razão da mortalidade de 1:6,3; em Sergipe, entre 3.926 ingenuos falleceram 829, a mortalidade está na razão de 1:4,7; no Espirito Sancto, d'entre 2.448 matriculados falleceram 388, a razão da mortalidade é de 1:6,3; no Rio de Janeiro (incluindo o municipio neutro) matricularam-se 34.908 ingenuos, falleceram 7.207, a mortalidade foi na razão de 1:4,8; em S. Paulo, entre 18.559 menores deu-se a mortalidade de 3.783, a razão foi de 1:4,9; no Paraná matricularam-se 1.009 ingenuos e deram-se 109 fallecimentos, a mortalidade está na razão de 1:9,3; no Rio Grande do Sul, em um total de 9.538 ingenuos

houve 1.194 fallecimentos, a razão da mortalidade é de 1:7,9; e em Mato Grosso, em um total de 469 matriculados falleceram 30, a relação da mortalidade é de 1:15,6.

Esses algarismos, sem duvida alguma, attestam a crecida e espantosa mortalidade de ingenuos e indicam que medidas convenientes e promptas devem ser tomadas no sentido de attenuar as causas productoras de tão grande mal.



# PROVINCIA DO AMAZONAS

Quadro estatístico dos filhos livres de mulher escrava matriculados desde 1 de Abril de 1872 até 31 de Dezembro de 1874

Números	MUNICIPIOS	Matriculados			Mortos			Mudados para outros municípios			Existentes			Observações
		Masculinos	Femininos	Somma	Masculinos	Femininos	Somma	Masculinos	Femininos	Somma	Masculinos	Femininos	Somma	
1	Manãos.....	28	32	60	.....	1	1	2	26	31	57			
2	Barcellos.....	6	4	10	.....	.....	.....	.....	6	4	10			
3	Itacoatiara.....	4	3	7	1	2	3	1	2	1	3			
4	Villa Bella da Imperatriz.....	4	8	12	.....	.....	.....	.....	4	8	12			
5	Teffé.....	7	3	10	.....	.....	.....	.....	7	3	10			
6	Maués.....	.....	.....	.....	.....	.....	.....	.....	.....	.....	.....			
7	Silves.....	.....	.....	.....	.....	.....	.....	.....	.....	.....	.....			
	Total.....	49	50	99	1	3	4	3	45	47	92	Ainda não se conhecem os dados relativos a este município.		

# PROVINCIA DO CEARA'

Quadro estatístico dos filhos livres de mulher escrava matriculados desde 1 de Abril de 1872 até 31 de Dezembro de 1874

Numeros	MUNICIPIOS			Mortos			Mudados para outros municipios			Existentes			Observações
	Masculinos	Femininos	Somma	Masculinos	Femininos	Somma	Masculinos	Femininos	Somma	Masculinos	Femininos	Somma	
1	110	131	231	18	11	29	1	91	110	201	Não vão comprehendidos os Ingenhos existentes nos municipios do Acaraú, Baraúte, Jaguaribe-mirim, Milagres e S. Francisco.		
2	68	84	152	6	17	23	1	62	67	129			
3	31	38	69	2	4	6	1	29	34	63			
4	59	52	111	4	6	10	1	54	45	99			
5	29	25	54	7	2	9	1	22	22	44			
6	58	58	116	8	10	18	1	50	46	96			
7	39	70	169	10	7	17	1	89	62	151			
8	50	74	124	3	7	10	1	46	64	110			
9	44	56	100	7	8	15	1	37	47	84			
10	168	162	330	5	15	20	3	145	145	290			
11	39	60	99	2	5	7	2	82	35	117			
12	33	34	67	2	1	3	2	31	33	64			
13	27	31	58	2	1	3	1	27	27	54			
14	84	98	182	2	1	3	1	33	33	66			
15	67	54	121	3	6	9	1	58	52	110			
16	177	170	347	8	17	25	1	156	153	309			
17	155	145	301	20	24	44	5	121	117	238			
18	90	63	152	18	13	31	2	71	50	121			
19	81	91	172	9	12	21	2	70	77	147			
20	29	32	61	3	2	5	1	28	30	58			
21	49	48	97	11	5	16	1	57	38	95			
22	57	88	145	11	3	14	1	46	37	83			
23	30	40	70	3	4	7	1	26	34	60			
24	78	61	139	7	5	12	6	37	58	95			
25	163	171	334	32	18	50	1	181	153	334			
26	39	34	73	14	4	18	1	24	30	54			
27	65	61	126	7	11	18	1	57	51	108			
	<b>Total</b> .....	<b>1.385</b>	<b>3.850</b>	<b>270</b>	<b>218</b>	<b>488</b>	<b>25</b>	<b>1.629</b>	<b>1.687</b>	<b>3.316</b>			

# PROVINCIA DAS ALAGOAS

Quadro estatístico dos filhos livres de mulher escrava matriculados desde 1 de Abril de 1872 até 31 de Dezembro de 1874

Números	Municípios			Mortos			Mudados para outros municípios			Existentes			Observações
	Masculinos	Femininos	Somma	Masculinos	Femininos	Somma	Masculinos	Femininos	Somma	Masculinos	Femininos	Somma	
1	204	177	381	64	36	100	.....	1	.....	140	140	280	
2	85	105	190	11	14	25	.....	.....	.....	74	91	165	
3	61	57	118	18	7	25	.....	.....	.....	43	48	91	
4	97	85	182	11	5	16	.....	.....	.....	86	80	166	
5	108	125	233	18	28	46	.....	.....	.....	90	97	187	
6	168	120	288	24	18	42	.....	.....	.....	142	105	247	
7	41	42	83	9	6	15	.....	.....	.....	32	36	68	
8	23	17	40	4	1	5	.....	.....	.....	19	15	34	
9	67	74	141	8	7	15	.....	.....	.....	59	67	126	
10	64	63	126	18	11	29	.....	.....	.....	45	50	95	
11	104	102	206	5	4	9	.....	.....	.....	69	99	168	
12	81	84	165	12	13	25	.....	.....	.....	117	137	254	
13	138	116	254	15	18	33	.....	.....	.....	54	46	100	
14	63	51	114	8	3	11	.....	.....	.....	73	89	162	
15	88	100	188	13	10	23	.....	.....	.....	82	106	188	
16	105	130	235	19	21	40	.....	.....	.....	75	69	144	
17	101	92	193	24	23	47	.....	.....	.....	4	1	5	
18	5	2	7	1	1	2	.....	.....	.....	51	54	105	
19	61	67	128	10	11	21	.....	.....	.....	35	30	65	
20	39	34	73	4	3	7	.....	.....	.....	13	18	31	
	1.698	1.672	3.370	296	235	531	13	18	31	1.389	1.419	2.808	
	<b>Total.....</b>												

# PROVINCIA DE SERGIPE

Quadro estatístico dos filhos livres de mulher escrava matriculados desde 1 de Abril de 1872 até 31 de Dezembro de 1874

Numeros	MUNICIPIOS			Matriculados			Mortos			Mudados para outros municipios			Existentes			Observações
	Mascullinos	Femininos	Somma	Mascullinos	Femininos	Somma	Mascullinos	Femininos	Somma	Mascullinos	Femininos	Somma				
1	Aracaju.....	71	73	144	18	9	27	1	5	52	121	69	112	Ainda não se conhecem os dados estatísticos relativos a estes municipios.		
2	Laranjeiras.....	163	189	352	39	46	85	3	6	121	140	261				
3	Marom.....	79	64	143	21	18	39	1	3	58	43	101				
4	N. S. do Rosário do Catete.....	107	149	256	20	34	54	2	2	87	113	200				
5	Santo Amaro das Grobas.....	38	49	87	12	13	25	2	2	26	31	57				
6	Divina Pastora.....	101	84	185	12	16	28	2	2	75	83	141				
7	Propria.....	86	87	173	24	14	38	1	2	67	73	140				
8	Illa do Ouro.....	47	61	108	17	14	31	1	2	32	38	72				
9	Villa Nova.....	52	72	124	15	10	25	1	1	32	40	72				
10	N. S. da Purificação da Capella.....	208	206	400	37	22	59	1	2	166	171	310				
11	N. S. das Dóres.....	44	51	95	11	10	21	1	1	32	40	72				
12	Missão de Japarabua.....	80	91	174	11	22	33	1	1	59	71	130				
13	S. Christovão.....	44	55	99	7	3	10	2	1	35	53	88				
14	Tapoimanga.....	51	37	88	3	3	6	1	1	35	31	66				
15	Itabamina.....	208	242	450	43	34	77	1	4	161	205	366				
16	N. S. da Conceição de Itabaminha.....	102	124	226	23	22	45	3	3	79	90	178				
17	Campos do Rio Real.....	95	39	134	2	6	8	3	1	23	26	49				
18	Lagarto.....	193	179	372	49	51	100	3	6	141	125	266				
19	Simão Dias.....	42	45	87	9	10	19	1	1	32	35	67				
20	Santa Luzia.....	29	32	61	9	9	18	4	4	20	23	43				
21	Estancia.....	121	99	220	40	21	61	4	4	81	74	155				
22	Aranta.....	8	8	16	4	1	5	4	4	4	7	11				
23	Riachão.....	.....	.....	.....	.....	.....	.....	.....	.....	.....	.....	.....				
24	Campinhos.....	.....	.....	.....	.....	.....	.....	.....	.....	.....	.....	.....				
25	Batum.....	.....	.....	.....	.....	.....	.....	.....	.....	.....	.....	.....				
	<b>Total.....</b>	<b>1.894</b>	<b>2.032</b>	<b>3.926</b>	<b>432</b>	<b>307</b>	<b>839</b>	<b>17</b>	<b>35</b>	<b>52</b>	<b>1.415</b>	<b>1.000</b>	<b>3.015</b>			

# PROVINCIA DO ESPIRITO SANTO

Quadro estatístico dos filhos livres de mulher escrava matriculados desde 1 de Abril de 1872 até 31 de Dezembro de 1874

Números	Municípios			Matriculados			Mortos			Mudados para outros municípios			Existentes			Observações
	Masculinos	Femininos	Somma	Masculinos	Femininos	Somma	Masculinos	Femininos	Somma	Masculinos	Femininos	Somma	Masculinos	Femininos	Somma	
1	236	234	470	41	53	94	1	3	4	194	173	372				
2	393	434	836	62	65	127	1	1	2	339	363	697				
3	131	159	293	16	21	37	2	3	5	116	135	251				
4	105	110	215	18	13	31	.....	.....	.....	87	97	184				
5	75	61	136	12	8	20	.....	.....	.....	63	53	116				
6	88	86	174	18	16	34	1	1	2	69	69	138				
7	49	63	112	7	12	19	1	.....	1	41	51	92				
8	49	41	90	5	7	12	.....	.....	.....	41	31	78				
9	32	29	61	5	4	9	.....	.....	.....	27	25	52				
10	29	21	50	3	.....	3	.....	1	1	26	20	46				
11	10	11	21	.....	2	2	.....	.....	.....	10	9	19				
	1.199	1.249	2.448	187	201	388	6	9	15	1.006	1.039	2.045				
	Total.....															

# PROVINCIA DO RIO DE JANEIRO

Quadro estatístico dos filhos livres de mulher escrava matriculados desde 1 de Abril de 1872 até 31 de Dezembro de 1874

Numeros	Matriculados			* Mortos			Mudados para outros municípios			Existentes			Observações
	Mascullinos	Femininos	Somma	Mascullinos	Femininos	Somma	Mascullinos	Femininos	Somma	Mascullinos	Femininos	Somma	
1	Côrte.....	1.511	1.509	3.020	930	186	406	1.291	1.323	2.614			
2	Gampos.....	1.797	1.926	3.723	383	388	771	1.411	1.557	2.968			
3	S. João da Barra.....	284	232	516	39	33	75	241	195	438			
4	S. Fidélis.....	874	888	1.762	172	160	332	606	717	1.323			
5	Cantagello.....	901	891	1.792	232	194	426	664	691	1.355			
6	Santa Maria Magdalena.....	464	481	945	95	82	177	365	374	739			
7	Nova Friburgo.....	274	285	559	68	66	134	200	189	389			
8	Cabo Frio.....	395	391	786	129	98	227	263	287	550			
9	Macahé.....	647	665	1.312	146	133	279	486	529	1.015			
10	Barra de S. João.....	177	199	376	47	51	98	152	139	291			
11	Arruama.....	515	436	951	105	102	207	300	325	625			
12	Saquarema.....	319	301	620	84	74	158	180	205	385			
13	Rio Bonito.....	450	453	903	101	99	200	299	321	620			
14	Capivarã.....	230	257	487	44	49	93	138	159	297			
15	Nilhenry.....	458	474	932	90	92	182	319	314	633			
16	Nilhenry.....	409	391	800	86	87	173	205	237	442			
17	Maricã.....	287	325	612	75	87	162	206	287	493			
18	Estrela.....	117	118	235	27	31	58	88	18	106			
19	Petropolis.....	15	10	25	2	3	5	13	18	31			
20	Magé.....	217	207	424	30	33	63	31	36	67			
21	Santo Antonio de Sã.....	1.108	1.001	2.109	231	208	439	170	157	327			
22	Vassouras.....	1.388	1.424	2.812	230	285	515	819	789	1.608			
23	Valença.....	1.093	1.063	2.156	251	215	466	1.035	1.188	2.223			
24	Pamhyba do Sul.....	611	593	1.204	132	93	225	509	542	1.051			
25	Pirahy.....	535	537	1.072	118	118	236	414	414	828			
26	Barra Mansa.....	109	114	223	39	30	69	65	82	147			
27	Parahy.....	431	468	899	104	108	212	310	322	632			
28	Teagualy.....	288	283	571	68	56	124	314	284	598			
29	Ignassu.....	492	488	980	77	72	149	314	320	634			
30	S. João do Principe.....	100	398	498	60	75	135	127	173	300			
31	Angra dos Reis.....	210	234	444	55	50	105	149	149	298			
32	Mangaratiba.....	61	52	113	21	9	30	40	42	82			
33	Rio Claro.....	197	109	306	36	23	58	92	85	177			
	<b>Total.....</b>	<b>17.499</b>	<b>17.499</b>	<b>34.998</b>	<b>3.760</b>	<b>3.417</b>	<b>7.207</b>	<b>13.490</b>	<b>13.504</b>	<b>27.384</b>			

# PROVINCIA DE S. PAULO

Quadro estatístico dos filhos livres de mulher escrava matriculados desde 1 de Abril de 1872 até 31 de Dezembro de 1874

Numeros	Matriculados			Mortos			Mudados para outros municípios			Existentes			Observações
	Masculinos	Femininos	Somma	Masculinos	Femininos	Somma	Masculinos	Femininos	Somma	Masculinos	Femininos	Somma	
1	63	60	126	13	12	25	5	1	6	48	47	95	
2	3	2	5	2	1	3	1	1	2	1	2	3	
3	4	3	7	1	1	2	1	1	2	4	2	6	
4	7	13	20	2	1	3	1	1	2	5	11	16	
5	116	111	227	22	25	47	1	1	2	94	85	179	
6	41	39	80	5	2	7	1	1	2	37	36	73	
7	38	30	68	9	6	15	1	1	2	24	24	48	
8	49	49	98	16	8	24	1	1	2	33	41	74	
9	64	52	116	10	4	14	1	2	3	54	46	100	
10	212	206	418	53	31	84	4	2	6	173	173	346	
11	16	9	25	1	1	2	1	1	2	14	8	22	
12	126	103	229	21	17	38	5	1	6	100	85	185	
13	81	77	158	10	13	23	4	1	5	58	63	121	
14	32	25	57	3	4	7	1	1	2	29	24	53	
15	129	111	240	27	16	43	1	1	2	101	94	195	
16	86	93	179	28	21	49	2	2	4	56	70	126	
17	75	79	154	18	23	41	3	9	12	49	48	97	
18	40	44	84	12	12	24	1	1	2	29	32	61	
19	20	20	40	5	6	11	1	1	2	33	23	56	
20	434	454	888	133	123	256	3	3	6	300	315	615	
21	156	135	291	17	16	33	1	3	4	136	146	282	
22	37	36	73	4	2	6	1	1	2	33	31	64	
23	69	87	156	7	14	21	1	1	2	61	73	134	
24	57	47	104	1	4	5	1	1	2	56	43	99	
25	150	139	289	33	31	64	1	4	5	117	104	221	
26	104	113	217	8	9	17	1	1	2	93	104	197	
27	711	704	1,415	187	195	382	6	8	14	518	501	1,019	
28	224	193	417	47	37	84	5	3	8	172	153	325	

Numeros	MUNICIPIOS			Mortos			Mudados para outros municipios			Existentes			Observações
	Masculinos	Femininos	Somma	Masculinos	Femininos	Somma	Masculinos	Femininos	Somma	Masculinos	Femininos	Somma	
31	Casa Branca.....	210	205	415	45	29	74	.....	165	176	341		
32	Caconde.....	79	95	174	13	8	20	.....	67	86	153		
33	S. Simão.....	75	66	141	5	3	8	.....	70	62	132		
34	Constituição.....	360	396	756	77	74	151	1	282	380	602		
35	Santa Barbara.....	168	154	322	31	52	56	3	131	130	261		
36	S. Paulo.....	36	25	61	7	5	12	.....	29	20	49		
37	Chã.....	26	27	53	5	4	9	.....	21	23	44		
38	Pirapetanga.....	142	109	251	23	14	37	1	118	94	212		
39	Cunha.....	228	222	450	27	33	60	5	196	186	382		
40	Itanã.....	223	223	446	42	61	123	.....	171	132	323		
41	Gararinhã.....	144	155	299	14	17	31	.....	138	141	269		
42	Itapetzinga.....	11	15	26	2	2	4	.....	9	13	22		
43	Paranapanema.....	96	110	206	10	3	13	.....	83	107	193		
44	Itapêva da Faxina.....	14	29	43	1	1	2	.....	13	23	36		
45	Apialy.....	256	256	512	66	52	118	1	214	202	416		
46	Itu.....	45	47	92	7	5	12	.....	38	42	80		
47	Cabroviã.....	100	87	187	30	19	49	.....	38	38	76		
48	Indatãba.....	74	73	147	11	8	19	.....	70	68	138		
49	Jacarely.....	67	73	140	11	14	25	.....	60	71	131		
50	Santa Branca.....	90	109	199	21	14	35	.....	43	53	96		
51	Jundahy.....	90	139	229	18	27	45	.....	66	78	144		
52	Bethlem do Jundahy.....	92	139	231	19	19	38	.....	66	77	143		
53	Lameira.....	289	312	601	57	52	109	.....	232	260	492		
54	Lorena.....	159	138	297	33	31	64	10	116	119	235		
55	Mogy das Cruzes.....	111	130	241	38	28	66	5	78	91	169		
56	S. José do Parahytinga.....	401	265	666	30	66	156	1	210	198	408		
57	Mogy-mirim.....	136	133	269	16	22	38	.....	108	101	209		
58	S. João da Boa Vista.....	136	133	269	16	22	38	.....	108	101	209		
59	Penha do Rio do Peixe.....	111	99	210	27	20	47	.....	84	79	163		
60	Parahytinga.....	105	97	202	16	11	27	.....	84	84	171		
61	Nachyvalde.....	105	97	202	16	11	27	.....	84	84	171		



Números	MUNICIPIOS	Matriculados			Mortos			Mudados para outros municípios			Existentes			Observações
		Masculinos	Femininos	Somma	Masculinos	Femininos	Somma	Masculinos	Femininos	Somma	Masculinos	Femininos	Somma	
63	Pindamonhangaba.....	211	197	408	45	41	86	.....	.....	.....	166	156	322	
64	S. Bento de Sapucahy-mirim.	35	33	68	5	1	6	.....	.....	.....	80	32	62	
65	Pirassununga.....	102	70	172	12	8	20	.....	.....	.....	89	58	147	
66	Porto Feliz.....	118	105	213	81	28	54	.....	.....	.....	79	79	158	
67	Quefuz.....	161	166	317	54	55	109	.....	.....	.....	104	98	202	
68	S. João do Rio Claro.....	243	263	506	79	74	153	.....	.....	.....	162	188	350	
69	Bethlém do Descalvado.....	71	69	140	12	15	27	.....	.....	.....	58	54	112	
70	Santa Izabel.....	63	73	136	9	15	24	.....	.....	.....	54	53	112	
71	Santo Amaro.....	33	42	75	8	6	14	.....	.....	.....	25	36	61	
72	S. José dos Campos.....	72	85	157	16	18	34	.....	.....	.....	54	63	117	
73	S. Luiz do Paralytinga.....	131	122	253	29	22	51	.....	.....	.....	102	100	202	
74	S. Roque.....	68	78	146	12	8	20	.....	.....	.....	56	70	126	
75	Una.....	32	47	79	5	8	13	.....	.....	.....	27	39	66	
76	Silveiras.....	89	95	184	24	26	50	.....	.....	.....	64	69	133	
77	Sorocaba.....	153	172	325	13	21	34	.....	.....	.....	139	148	287	
78	Campo Largo de Sorocaba.....	25	25	50	1	3	4	.....	.....	.....	24	22	46	
79	Piedade.....	19	15	34	1	.....	1	.....	.....	.....	18	15	33	
80	Taubaté.....	83	96	179	14	11	25	.....	.....	.....	67	83	150	
81	Taubaté.....	214	231	445	48	36	84	.....	.....	.....	166	195	361	
82	Caçapava.....	108	94	202	25	24	49	.....	.....	.....	81	70	151	
83	Tiêlé.....	269	275	544	60	73	133	.....	.....	.....	204	196	400	
83	Xinirica.....	66	68	134	14	14	28	.....	.....	.....	50	54	104	
	<b>Total.....</b>	<b>9.307</b>	<b>9.252</b>	<b>18.559</b>	<b>1.988</b>	<b>1.795</b>	<b>3.783</b>	<b>116</b>	<b>100</b>	<b>216</b>	<b>7.203</b>	<b>7.857</b>	<b>14.560</b>	

# PROVINCIA DO PARANÁ

Quadro estatístico dos filhos livres de mulher escrava matriculados desde 1 de Abril de 1872 até 31 de Dezembro de 1874

Numeros	MUNICIPIOS			Matriculados			Mortos			Mudados para outros municípios			Existentes			Observações
	Masculinos	Femininos	Somma	Masculinos	Femininos	Somma	Masculinos	Femininos	Somma	Masculinos	Femininos	Somma				
1	137	123	260	11	11	22	.....	.....	.....	136	112	238				
2	60	53	113	7	11	18	1	1	2	52	41	93				
3	22	26	48	1	2	3	.....	.....	.....	21	24	45				
4	23	27	50	13	8	21	1	2	3	14	17	31				
5	86	87	173	9	10	19	.....	1	1	77	76	153				
6	52	25	77	6	1	7	1	1	2	45	23	68				
7	69	76	145	3	4	7	3	.....	3	63	72	135				
8	30	11	41	.....	.....	.....	.....	.....	.....	30	11	41				
9	6	10	16	2	2	2	.....	.....	.....	4	10	14				
10	13	18	31	2	1	3	1	2	3	10	15	25				
11	5	3	8	1	.....	1	.....	.....	.....	4	3	7				
12	17	25	42	3	3	6	.....	.....	.....	14	22	36				
Total	525	484	1.009	58	51	109	7	7	14	460	426	886				

# PROVINCIA DO RIO GRANDE DO SUL

Quadro estatístico dos filhos livres de mulher escrava matriculados desde 1 de Abril de 1872 até 31 de Dezembro de 1874

Numeros	MUNICIPIOS			Matriculados			Mortos			Mudados para outros municipios			Existentes			Observações
	Masculinos	Femininos	Somma	Masculinos	Femininos	Somma	Masculinos	Femininos	Somma	Masculinos	Femininos	Somma	Masculinos	Femininos	Somma	
1	550	504	1.053	141	127	268	1	7	8	417	370	787				
2	302	295	597	69	55	124	2	4	6	231	236	467				
3	94	92	186	8	6	14	1	...	1	85	86	171				
4	72	67	139	3	2	5	...	...	...	69	65	134				
5	60	79	139	3	3	6	...	...	...	55	76	131				
6	175	195	370	12	21	33	2	...	...	162	174	336				
7	102	100	202	2	1	3	1	...	...	101	98	199				
8	252	245	497	26	17	43	...	...	...	226	238	464				
9	264	316	580	25	44	69	2	...	...	237	272	509				
10	321	329	650	61	68	129	...	...	...	260	261	521				
11	97	84	181	22	15	37	...	...	...	75	67	142				
12	104	103	207	9	14	23	...	...	...	95	86	181				
13	91	90	181	6	7	13	...	...	...	88	83	171				
14	Triunpho	77	114	10	12	22	...	...	...	59	61	120				
15	Monte Negro	212	444	17	33	50	...	...	...	212	181	393				
16	Santo Antonio da Patrulha	154	299	21	16	37	...	...	...	130	120	259				
17	Taquary	88	165	5	6	11	...	...	...	82	71	153				
18	S. João Baptista de Camaquã	111	108	13	16	29	...	...	...	98	92	190				
19	Conceição do Arroio	188	119	12	4	16	...	...	...	116	115	231				
20	Rio Pardo	141	131	28	20	48	...	...	...	158	166	324				
21	Encruzilhada	180	206	13	9	21	...	...	...	127	123	249				
22	Cachoeira	207	186	27	24	51	...	...	...	153	182	335				
23	Cangussú	115	118	6	11	17	...	...	...	200	174	374				
24	Caçapava	245	256	6	6	12	...	...	...	109	103	211				
25	Passo Fundo	88	73	24	19	43	...	...	...	80	70	150				
26	Piratinim	205	209	12	16	28	...	...	...	120	138	258				
27	Santa Maria da Boca do Monte	135	160	15	10	25	...	...	...	42	45	87				
28	Cruz Alta	4781	4757	603	591	1194	20	22	42	4156	4144	8302				
29	S. Gabriel	4781	4757	603	591	1194	20	22	42	4156	4144	8302				
	Total	4781	4757	603	591	1194	20	22	42	4156	4144	8302				

# PROVINCIA DE MATTO GROSSO

Quadro estatístico dos filhos livres de mulher escrava matriculados desde 1 de abril de 1872 até 31 de Dezembro de 1874

Numeros	Municipios			Mortos			Mudados para outros municipios			Existentes			Observações
	Mascullinos	Femininos	Somma	Mascullinos	Femininos	Somma	Mascullinos	Femininos	Somma	Mascullinos	Femininos	Somma	
1	173	188	361	13	8	21	.....	.....	.....	160	180	340	Ainda não se conhecem os dados relativos a este municipio.
2	.....	.....	.....	.....	.....	.....	.....	.....	.....	.....	.....	.....	
3	7	3	10	1	.....	1	.....	.....	.....	6	3	9	
4	.....	.....	.....	.....	.....	.....	.....	.....	.....	.....	.....	.....	Idem.
5	9	15	24	2	2	4	1	.....	.....	6	13	19	Idem.
6	.....	.....	.....	.....	.....	.....	.....	.....	.....	.....	.....	.....	Idem.
7	18	21	39	2	.....	2	.....	.....	.....	16	21	37	Idem.
8	19	16	35	1	1	2	.....	.....	.....	18	15	33	Idem.
9	.....	.....	.....	.....	.....	.....	.....	.....	.....	.....	.....	.....	Idem.
<b>Total</b> .....	226	243	469	19	11	30	1	.....	.....	206	232	438	Idem.

## Recenseamento da população do Imperio

A estatística é a historia dos factos sociaes expressos pela eloquente e irrecusavel linguagem dos algarismos ; é, como diz Forjaz Sampaio, a luz do legislador, do ministro de Estado e do diplomata, a prova e o commentario de toda a historia e o unico fundamento dos calculos do porvir ; é, segundo Dufau, a sciencia que ensina a deduzir de termos numericos analogos as leis de successão dos factos sociaes.

Block, na sua *Estatistica da França*, assim escreve : « a população constitue a substancia de toda a sociedade ; é a ella que se referem e por ella que se cumprem todos os factos inherentes á producção e á distribuição das riquezas ; seu aperfeiçoamento material, intellectual e moral é que fórma a base e o fim das sciencias economicas e politicas. »

Do recenseamento da população do Imperio a que se procedeu no 1º de Agosto de 1872, em execução do decreto n. 4.856 de 30 de Dezembro de 1871, ainda não se acha terminada a apuração ; pois que, apesar de incessantes e diligentes esforços, esta Directoria não tem podido recolher até ao presente os elementos originaes concernentes a algumas parochias das provincias do Pará, Maranhão, Piauhy, Parahyba, Sergipe, Bahia, Rio de Janeiro, Rio Grande do Sul e Minas Geraes.

Similhante falta ou morosidade provém de serios embaraços ou de pouco patriotismo e cuidado das respectivas commissões censitarias.

E', porém, de esperar que, em virtude das terminantes ordens por V. Ex. ultimamente expedidas, sejam enviados com a brevidade possivel aquelles elementos e se conclua então o serviço de que o Estado e a administração hão de auferir immensos e beneficos resultados.

Não devem ser desconhecidas as innumeradas e graves difficuldades que offerece um serviço de tal natureza quando pela primeira vez executado, mórmente em paiz como o nosso, dotado de extenso territorio e população bastante disseminada, cujos nucleos se conservam em grandes distancias, muitas vezes com vias de communicação ora irregulares, ora de difficil e perigoso transito ; tendo ainda de luctar não só com os prejuizos, receios e má interpretação dada á lei, mas tambem com a ignorancia da mór parte da população relativamente ás vantagens que do recenseamento podem colher.

Com tantos obstaculos, ainda se pôde obter, com a possivel regularidade, o censo do Imperio.

As presidencias de provincia foram sollicitas no cumprimento da lei; das commissões censitarias muitas são merecedoras de elogio e da munificencia imperial; porém, outras têm dado apenas motivos a delongas e reparos, mostrando assim que não se compenetraram da importancia do honroso encargo que se lhes commetteu e da gloriosa missão que se lhes confiou, missão esta que, como diz Cerri Clément, é o bem estar de todos, a diffusão da instrucção, a animação do commercio e a distribuição do trabalho, e tão nobre é ella que os agentes distribuidores devem ser considerados como apóstolos da civilisação, da justiça e felicidade dos povos.

A experiencia adquerida com a execução desse primeiro trabalho e o melhor conhecimento de alguns defeitos inherentes a um serviço inteiramente novo entre nós fazem esperar que o futuro recenseamento será mais perfeito e completo e que se encontrarão maiores disposições por parte da população e mais patriotismo, interesse e zelo por parte dos agentes recenseadores e das commissões censitarias.\*

O recenseamento do Imperio parece ter excedido á geral expectativa, porquanto paizes mais adiantados só poderam conseguir censos mais ou menos regulares depois de varias tentativas; e então as populações eram discriminadas apenas por sexos.

Para corroborar esta ultima proposição, recorra-se ao *Tractado de Estatistica ou theoria do estudo das leis do desenvolvimento dos factos sociaes*, de Dufau, e ahi se verá que as discriminações por sexos e idades foram desprezadas nos primeiros recenseamentos officiaes executados em França até 1840; que não era sinão por calculos deduzidos das taboas de mortalidade que a população era dividida em series de grupos de 5 em 5 annos e de 10 em 10 annos; que nessa estatistica não se discriminava o numero dos cégos, surdo-mudos e alienados; o calculo obtinha-se por estimativa.

Os embaraços com que tivemos de lutar no desempenho de tão penoso serviço alcançaram a devida compensação com o excellent resultado obtido já em referencia ao modo por que se executou esse serviço, já pelo systema de apuração empregado por esta Directoria, já pelos quadros estatísticos da população das diversas parochias e provincias, pela mesma repartição organizados, e já, finalmente, pela prompta apuração dos elementos originaes e pela diminuição de despezas, promptidão e diminuição que se conseguiram usando-se do systema de divisão do trabalho, que foi executado sob a immediata e directa fiscalisação de pessoas verdadeiramente conhecedoras da natureza do serviço de que se encarregavam e da responsabilidade que assumiam.

O trabalho estatístico da população apresentado por esta Directória é o mais completo e minucioso de que temos noticia; a população de cada provincia é considerada debaixo de varios pontos de vista, em seis quadros.

O primeiro é o quadro geral em que a população discrimina-se por condição,

sexo, raça, estado civil, religião e nacionalidade; e na parte referente á instrucção indica-se a população que sabe ler e escrever e a analphabeta, e a escholar de 6 a 15 annos que frequenta ou não a eschola. Nesse mesmo quadro designa-se o numero das pessoas de um e de outro sexo com defeitos phisicos: cégos, surdo-mudos, aleijados, dementes e alienados; e finalmente o numero das casas habitadas e deshabitadas e dos fogos existentes na parochia.

O segundo quadro indica a população presente no dia do recenseamento, considerada em relação ás idades, que são divididas nos grupos seguintes: dos mezes, de 1 a 11; annos completos, de 1 a 5; quinquennios, de 6 a 30; decennios, de 31 a 100; e maiores de 100 annos; discrimina tal população por sexo, condição e raça apresenta o numero dos ausentes, e o dos transeuntes (população fluctuante), por sexo e condição, e finalmente a população legal que obtem-se subtrahindo-se o numero dos transeuntes da somma dos presentes e ausentes.

Mostra o terceiro quadro a população ausente distribuida pelo citado grupo de idades e discriminada por sexo, condição e raça.

O quarto representa a população brazileira distribuida por provincia e discriminada por sexo, condição, estado civil e raça.

O quinto é o da população estrangeira, por sexo, condição, estado civil e religião, com a nomenclatura da maior parte dos paizes de mais frequente communição com o Brazil.

Finalmente, no sexto quadro considera-se a população quanto á profissão, indicando o sexo, condição, estado civil e nacionalidade, de accordo com a moderna classificação usada na Belgica.

O systema de apuração das listas de familia e boletins, que tem encontrado difficuldade em outros paizes, foi objecto de aturado estudo por parte desta Directoria, com o fim não só de acelerar esse serviço sempre enfadonho e moroso, evitando quanto possivel as faltas e lacunas que occorressem, mas tambem para apresentar um trabalho que fósse a genuina expressão dos elementos originaes.

O engenhoso systema idéiado por Clement, posto em practica em Florença e mais tarde experimentado na Prussia, não pôde, infelizmente, ser adoptado no Imperio; porque, além das circumstancias já apontadas, accresce que o apuramento do censo ia ser posto em practica pela primeira vez no Imperio.

Com excepção desse, esta Directoria não encontrou estudo algum que lhe podésse servir de base para o systema a adoptar e que devia estar de accordo com os dizeres das listas de familia.

O recenseamento do Imperio, guia assáz importante e poderoso para todos os

ramos da administração, não se pôde ainda prestar aos calculos comparativos de augmento ou decrescimento da população; taes operações sómente se realizarão em 1880, época em que tem de se proceder a novo serviço daquella especie. Accresce que ainda não se acha estabelecido entre nós com a conveniente regularidade o registro dos nascimentos, casamentos e obitos, meio incontestavelmente seguro para se conhecer a proporção do crescimento annual da população, e então calcular-se o tempo preciso que esta se possa duplicar.

Malthus, no seu *Ensaio sobre o principio da população*, calcula que a população da confederação Anglo-Americana é dupla de 25 em 25 annos, e é de opinião que, si uma população não encontra obstaculos para o seu crescimento, duplica de 25 em 25 annos e cresce de periodo em periodo, segundo uma progressão geometrica.

E' de esperar que muito breve seja posta em execução a lei n. 1.829 de 9 de Setembro de 1870, que estabeleceu no Imperio o registro civil; só então conseguirá esta Directoria elementos para os calculos sobre a população, devendo esse trabalho ser de grande proveito quando se effectuar o segundo recenseamento.

Para esse fim poderão ser, com immensas vantagens, consultadas as interessantes taboas de Sussmilch, que indicam a época em que uma população conhecida poderá tornar-se dupla. Conhecidas as relações entre os nascimentos e obitos, tem-se o excesso dos primeiros sobre os segundos, sabe-se a relação desse excedente sobre a população, e, por esta fórma, o periodo certo de seu dobramento.

Relativamente ao crescimento gradual da população, pôde-se apreciar o que se nota nos 10 recenseamentos consecutivos que tiveram logar nos Estados Unidos, cujos algarismos acham-se indicados no excellento trabalho de Thomas Robert Malthus e são os seguintes: em 1790 a população recenseada elevava-se a 3.929.827 habitantes, em 1800 subia a 5.305.925, em 1810 a 7.239.814, em 1820 a 9.838.131, em 1830 a 12.866.020, em 1840 a 17.062.566, e, finalmente, em 1850 a 23.351.207.

João Baptista Say, em seus *Elementos de economia politica*, observa que, si afastarmos todas as causas oppostas ao crescimento da nossa especie, conheceremos que um homem e uma mulher que se casam logo que attingam á puberdade podem facilmente procrear 12 filhos pelo menos. A experiencia nos mostra que seguramente metade dos seres humanos succumbe antes da idade de 26 annos. A' vista disso, vemos que, si um casal não consegue crear 12 filhos até ao estado destes se reproduzirem, pôde pelo menos, crear' metade nas condições de crear tantos quanto pôde o primeiro casal. Conclue-se desse facto que, si não houver embaraço algum a esta multiplicação, a população de qualquer paiz triplicará no fim de 26 annos.

As notas complementares existentes no *Methodo para executar as operações de esta-*



*tistica*, de Cerrí Clément, nos fornecem elementos para estudo nas notáveis resoluções tomadas ácerca do recenseamento da população nos congressos de Bruxellas, Vienna, Londres e Berlim, que se reuniram nos annos de 1853, 1857, 1860, 1863 e 1867.

O censo do Imperio já nos dá, segundo a apuração feita até ao presente, a população de 9.700.187 habitantes.

Nesse trabalho deve crer-se que grande numero de habitantes deixou de ser contemplado, e que portanto não represente exactamente o seu algarismo a população do Imperio. Todavia, além de outros vantajosos resultados, conseguiu-se saber que a população nunca poderá ser inferior á representada pelo censo, e, admittindo que em algumas provincias a população seja um pouco superior, especialmente no Amazonas e Pará, como declaram em seus relatorios os respectivos presidentes, não é sem fundamento que se possa estimar a do Imperio em 11.000.000 habitantes. O futuro recenseamento se encarregará de confirmar este juizo.

A impressão do censo está sendo feita com a maior nitidez e perfeição no estabelecimento dos Srs. George Leuzinger e Filhos. Até ao presente acha-se esse serviço concluido em relação ás provincias do Ceará, Rio Grande do Norte, Alagoas, Espirito Sancto, Municipio Neutro, S. Paulo, Paraná, Sancta Catharina, Goyaz e Mato Grosso, esperando esta Directoria que quanto ás demais provincias promptifique-se até aos primeiros mezes do anno proximo vindouro.

Desejando apresentar desde já o que a respeito do apuramento se tem feito, faço figurar os quadros da população livre e escrava de cada provincia e do Imperio. Sobre elles farei as seguintes apreciações:

Quanto á provincia do Amazonas, a população eleva-se a 57.610 habitantes, assim discriminados.

Em relação ás condições, são livres 56.631 e escravos 979.

Em relação aos sexos, são livres: 30.983 homens e 25.648 mulheres; escravos: 487 homens e 492 mulheres.

Em relação aos estados civis, são livres: 24.959 solteiros, 5.105 casados e 919 viuvos; 19.214 solteiras, 4.714 casadas e 1.720 viuvias; escravos: 473 solteiros, 9 casados e 5 viuvos; 482 solteiras, 7 casadas e 3 viuvias.

Em relação ás raças, são livres: 6.911 brancos, 4.210 pardos, 711 pretos e 19.151 caboclos, 4.300 brancas, 3.046 pardas, 625 pretas e 17.677 caboclas; escravos: 201 pardos e 286 pretos, 171 pardas e 321 pretas.

Em relação á religião, são livres: 30.903 catholicos e 80 acatholicos, 25.641 catholicas e 7 acatholicas; escravos: 487 catholicos e 492 acatholicas.

Em relação á nacionalidade, são livres: 29.223 brasileiros e 1.760 estrangeiros,

25.222 brasileiras e 426 estrangeiras. Dos escravos são nascidos no Imperio 479 do sexo masculino e 487 do sexo feminino. Não nasceram no Imperio 8 escravos e 5 escravas.

Em relação á instrucção, sabem ler e escrever 6.160 homens e 1.453 mulheres, são analphabetos 24.823 homens e 24.195 mulheres, livres; os escravos são todos analphabetos.

A população escolar de 6 a 15 annos sóbe a 9.520, sendo 5.880 do sexo masculino e 3.640 do feminino, assim distribuida: frequentam escholas 824 meninos e 371 meninas; não as frequentam 5.056 meninos e 3.169 meninas.

Existem na provincia 7.890 casas, sendo 7.661 habitadas e 229 deshabitadas, com 7.811 fôgos.

Quanto á provincia do Pará, faltam os elementos originaes do recenseamento da parochia de Nossa Senhora do Rosario de Collares, subindo o total da população até hoje apurada a 259.821 habitantes, assim discriminados:

Considerados em relação ás condições, são livres 232.622 e escravos 27.199.

Em relação aos sexos, são livres: 120.647 homens e 111.975 mulheres; escravos: 13.762 homens e 13.437 mulheres.

Em relação aos estados civis, são livres: 82.382 solteiros, 33.900 casados e 4.365 viuvos, 81.235 solteiras, 25.007 casadas e 5.733 viuvos; escravos: 12.588 solteiros, 932 casados e 272 viuvos, 12.356 solteiras, 759 casadas e 322 viuvos.

Em relação ás raças, são livres: 47.127 brancos, 43.922 pardos, 8.342 pretos e 21.256 caboclos, 40.832 brancas, 44.053 pardas, 6.881 pretas e 20.209 caboclas; escravos: 5.742 pardos e 8.020 pretos, 5.793 pardas e 7.644 pretas.

Em relação á religião, são livres: 120.454 catholicos e 193 acatholicos, 111.954 catholicas e 21 acatholicas; escravos: 13.762 catholicos e 13.437 catholicas.

Em relação á nacionalidade, são livres: 115.527 brasileiros e 5.120 estrangeiros, 111.222 brasileiras e 753 estrangeiras. Dos escravos são nascidos no Imperio 13.461 do sexo masculino e 13.188 do sexo feminino. Não nasceram no Imperio 301 escravos e 249 escravas.

Em relação á instrucção, sabem ler e escrever 37.589 homens e 19.531 mulheres, são analphabetos 83.058 homens e 92.444 mulheres, livres; dos escravos sabem ler 68 homens e 21 mulheres, são analphabetos 13.694 homens e 13.416 mulheres.

A população escolar de 6 a 15 annos sóbe a 47.868, sendo 20.903 do sexo masculino e 26.965 do feminino, assim distribuida: frequentam escholas 5.628 meninos e 3.314 meninas; não as frequentam 15.275 meninos e 23.651 meninas.

Existem na provincia 39.386 casas, sendo 37.321 habitadas e 2.065 deshabitadas, com 39.814 f6gos.

Quanto á provincia do Maranhão, não incluindo a população da parochia de Sancta Thereza do Porto Franco, cujo recenseamento ainda não foi enviado a esta Directoria, conta .359.040 habitantes, assim discriminados :

Considerados em relação ás condições, são livres 284.101 e escravos 74.939.

Em relação aos sexos, são livres : 141.942 homens e 142.159 mulheres ; escravos : 36.889 homens e 38.050 mulheres.

Em relação aos estados civis, são livres : 103.283 solteiros, 33.644 casados e 5.015 viuvos, 102.302 solteiras, 32.337 casadas e 7.520 viuvas ; escravos : 35.193 solteiros, 1.356 casados e 340 viuvos, 36.366 solteiras, 1.291 casadas e 393 viuvas.

Em relação ás raças, são livres : 52.267 brancos, 71.662 pardos, 12.504 pretos e 5.509 caboclos, 51.246 brancas, 72.699 pardas, 12.780 pretas e 5.434 caboclas ; escravos : 11.679 pardos e 25.210 pretos, 11.652 pardas e 26.398 pretas.

Em relação á religião, são livres : 141.865 catholicos e 77 acatholicos, 142.100 catholicas e 59 acatholicas ; escravos : 36.889 catholicos e 38.050 catholicas.

Em relação á nacionalidade, são livres : 139,413 brazileiros e 2.529 estrangeiros, 141.191 brazileiras e 968 estrangeiras. Dos escravos são nascidos no Imperio 35.934 do sexo masculino e 37.264 do feminino. Não nasceram no Imperio 955 escravos e 786 escravas.

Em relação á instrucção, sabem ler e escrever 44.375 homens e 24.196 mulheres, são analphabetos 97.567 homens e 117.963 mulheres, livres ; dos escravos sabem ler 51 homens e 21 mulheres, são analphabetos 36.838 homens e 38.029 mulheres.

A população escholar de 6 a 15 annos sobe a 71.292, sendo 36.881 do sexo masculino e 34.411 do feminino, assim distribuida : frequentam escholas 8.739 meninos e 4.844 meninas, não as frequentam 28.142 meninos e 29.567 meninas.

Existem na provincia 48.571 casas, sendo 47.166 habitadas e 1.405 deshabitadas, com 49.282 fogos.

Quanto á provincia do Piahy, o total da população até hoje apurada eleva-se a 202.222 habitantes ; faltam ainda os elementos das parochias de Sancto Antonio de Jeromenha e Senhor Bom Jesus da Gurguéia. Esses habitantes são assim discriminados :

Considerados em relação ás condições, são livres 178.427 e escravos 23.795.

Em relação aos sexos, são livres : 90.322 homens e 88.105 mulheres ; escravos : 11.945 homens e 11.850 mulheres.

Em relação aos estados civis, são livres : 63.294 solteiros, 23,323 casados e 3.705

viuvos, 59.547 solteiras, 23.371 casadas e 5.187 viúvas; escravos: 10.859 solteiros, 869 casados e 217 viuvos, 11.850 solteiras, 432 casadas e 142 viúvas.

Em relação às raças, são livres: 22.208 brancos, 53.474 pardos, 7.505 pretos e 7.135 caboclos, 21.239 brancas, 53.191 pardas, 7.357 pretas e 6.318 caboclas; escravos: 4.626 pardos e 7.319 pretos, 5.208 pardas e 6.642 pretas.

Em relação à religião, são livres 90.313 catholicos e 9 acatholicos e 88.105 catholicas; escravos: 11.945 catholicos e 11.850 catholicas.

Em relação à nacionalidade, são livres: 90.022 brasileiros e 300 estrangeiros, 88.001 brasileiras e 104 estrangeiras. Dos escravos são nascidos no Imperio 11.780 do sexo masculino e 11.773 do feminino. Não nasceram no Imperio 165 escravos e 77 escravas.

Em relação à instrução, sabem ler e escrever 17.677 homens e 10.093 mulheres, são analfabetos 72.645 homens e 78.012 mulheres, livres; dos escravos sabem ler 6 homens, são analfabetos 11.939 homens e 11.850 mulheres.

A população escolar de 6 a 15 annos sobe a 35.729, sendo 17.737 do sexo masculino e 17.992 do feminino, assim distribuida: frequentam escholas 1.777 meninos e 1.024 meninas, não as frequentam 15.960 meninos e 16.968 meninas.

Existem na provincia 29.431 casas, sendo 29.208 habitadas e 223 deshabitadas, com 30.770 fogos.

Quanto á provincia do Ceará, o total da população monta a 721.686 habitantes, assim discriminados:

Em relação às condições, são livres 689.773 e escravos 31.913.

Em relação aos sexos, são livres: 350.906 homens e 338.867 mulheres; escravos: 14.941 homens e 16.972 mulheres.

Em relação aos estados civis, são livres: 241.692 solteiros, 99.915 casados e 9.299 viuvos, 224.509 solteiras, 99.849 casadas e 14.509 viúvas; escravos: 13.870 solteiros, 919 casados e 152 viuvos, 15.797 solteiras, 979 casadas e 196 viúvas.

Em relação às raças, são livres: 136.940 brancos, 172.841 pardos, 14.424 pretos e 26.701 caboclos, 131.896 brancas, 166.325 pardas, 14.510 pretas e 26.136 caboclas; escravos: 8.539 pardos e 6.402 pretos, 9.715 pardas e 7.257 pretas.

Em relação à religião, são livres: 350.868 catholicos e 38 acatholicos, 338.857 catholicas e 10 acatholicas; escravos: 14.941 catholicos e 16.972 catholicas.

Em relação à nacionalidade, são livres: 349.805 brasileiros e 1.101 estrangeiros, 338.475 brasileiras e 392 estrangeiras. Dos escravos são nascidos no Imperio 14.904 do sexo masculino e 16.910 do feminino. Não nasceram no Imperio 37 escravos e 62 escravas.

Em relação à instrução, sabem ler e escrever 58.657 homens e 20.903 mulheres,

são analphabetos 292.249 homens e 317.964 mulheres, livres; dos escravos sabem ler 35 homens e 12 mulheres, são analphabetos 14.906 homens e 16.960 mulheres.

A população escolar de 6 a 15 annos monta a 184.315, sendo 93.829 do sexo masculino e 90.486 do feminino, assim distribuida: frequentam escholas 10.021 meninos e 5.399 meninas, não as frequentam 83.808 meninos e 85.087 meninas.

Existem na provincia 102.890 casas, sendo 99.901 habitadas e 2.989 deshabitadas, com 100.207 fogos.

Quanto á provincia do Rio Grande do Norte, o total da população é de 233.979 habitantes, assim discriminados:

Em relação ás suas condições, são livres 220.959 e escravos 13.020.

Em relação aos sexos, são livres: 112.721 homens e 108.238 mulheres; escravos: 6.571 homens e 6.449 mulheres.

Em relação aos estados civis, são livres: 80.803 solteiros, 26.832 casados e 5.086 viuvos, 75.915 solteiras, 26.735 casadas e 5.588 viuvos; escravos: 6.203 solteiros, 307 casados e 61 viuvos, 6.099 solteiras, 283 casadas e 67 viuvos.

Em relação ás raças, são livres: 52.835 brancos, 42.213 pardos, 12.202 pretos e 5.471 caboclos, 49.630 brancas, 41.877 pardas, 11.163 pretas e 5.558 caboclas; escravos: 3.183 pardos e 3.388 pretos, 3.171 pardas e 3.278 pretas.

Em relação á religião, são livres: 112.717 catholicos e 4 acatholicos, 108.238 catholicas; escravos: 6.571 catholicos e 6.449 catholicas.

Em relação á nacionalidade, são livres: 112.305 brasileiros e 416 estrangeiros, 108.078 brasileiras e 160 estrangeiras. Dos escravos são nascidos no Imperio 6.328 do sexo masculino e 6.271 do feminino. Não nasceram no Brazil 243 escravos e 178 escravas.

Em relação á instrução, sabem ler e escrever: 23.602 homens e 16.220 mulheres, livres; 4 homens e 2 mulheres, escravos; são analphabetos 89.119 homens e 92.018 mulheres, livres; 6.567 homens e 6.447 mulheres, escravos.

A população escolar de 6 a 15 annos sobe a 43.220, sendo 21.305 do sexo masculino e 21.915 do feminino, assim distribuida: frequentam escholas 2.643 meninos e 2.058 meninas, não as frequentam 18.662 meninos e 19.857 meninas.

Existem na provincia 35.702 casas, sendo 35.009 habitadas e 693 deshabitadas, com 35.610 fogos.

A provincia da Parahyba, com exclusão da parochia de Sancto Antonio de Piancó, que ainda não foi apurada, conta a população de 362.557 habitantes, assim discriminados:

Em relação ás condições, são livres 341.643 e escravos 20.914.

Em relação aos sexos, são livres : 172.302 homens e 169.341 mulheres ; escravos : 10.364 homens e 10.550 mulheres.

Em relação aos estados civis, são livres : 115.335 solteiros, 51.248 casados e 5.719 viuvos, 109.226 solteiras, 51.065 casadas e 9.050 viúvas ; escravos : 9.519 solteiros, 712 casados e 133 viuvos, 9.675 solteiras, 668 casadas e 207 viúvas.

Em relação ás raças, são livres : 70.540 brancos, 86.385 pardos, 10.566 pretos e 4.811 caboclos, 68.845 brancas, 85.615 pardas, 10.250 pretas e 4.631 caboclas ; escravos : 4.542 pardos e 5.822 pretos, 4.738 pardas e 5.812 pretas.

Em relação á religião, são livres : 172.298 catholicos e 4 acatholicos, 169.340 catholicas e 1 acatholica ; escravos : 10.364 catholicos e 10.550 catholicas.

Em relação á nacionalidade, são livres : 171.810 brasileiros e 492 estrangeiros, 169.176 brasileiras e 165 estrangeiras. Dos escravos são nascidos no Imperio 10.262 do sexo masculino e 10.467 do feminino. Não nasceram no Imperio 102 escravos e 83 escravas.

Em relação á instrucção, sabem ler e escrever 26.589 homens e 10.147 mulheres, são analfabetos 145.713 homens e 159.194 mulheres, livres ; dos escravos sabem ler 26 homens e 35 mulheres, são analfabetos 10.338 homens e 10.515 mulheres.

A população escholar de 6 a 15 annos sobe a 95.906, sendo 48.170 do sexo masculino e 47.736 do feminino, assim distribuida : frequentam escholas 6.447 meninos e 3.798 meninas, não as frequentam 41.723 meninos e 43.938 meninas.

Existem na provincia 41.786 casas, sendo 41.264 habitadas e 522 deshabitadas, com 41.881 fogos.

A provincia de Pernambuco possui uma população de 841.539 habitantes, que assim se discriminam :

Em relação ás condições, são livres 752.511 e escravos 89.028.

Em relação aos sexos, são livres : 381.565 homens e 370.946 mulheres ; escravos : 47.023 homens e 42.005 mulheres.

Em relação aos estados civis, são livres : 258.936 solteiros, 111.189 casados e 11.440 viuvos, 240.239 solteiras, 111.465 casadas e 19.242 viúvas ; escravos : 41.978 solteiros, 4.199 casados e 846 viuvos, 37.230 solteiras, 3.702 casadas e 1.073 viúvas.

Em relação ás raças, são livres : 149.930 brancos, 194.897 pardos, 30.795 pretos e 5.943 caboclos, 141.229 brancas, 192.954 pardas, 30.901 pretas e 5.862 caboclas ; escravos : 13.516 pardos e 33.507 pretos, 12.122 pardas e 29.883 pretas.

Em relação á religião, são livres : 381.361 catholicos e 204 acatholicos, 370.906 catholicas e 40 acatholicas ; escravos : 47.023 catholicos e 42.005 catholicas.

Em relação á nacionalidade, são livres : 373.530 brasileiros e 8.035 estrangeiros,

368.621 brasileiras e 2.325 estrangeiras. Dos escravos são nascidos no Imperio 45.236 do sexo masculino e 40.708 do feminino. Não nasceram no Imperio 1.787 escravos e 1.297 escravas.

Em relação á instrucção, sabem ler e escrever 92.664 homens e 54.659 mulheres, são analphabetos 288.901 homens e 316.287 mulheres, livres; dos escravos sabem ler 105 homens e 52 mulheres, são analphabetos 46.918 homens e 41.953 mulheres.

A população escolar de 6 a 15 annos eleva-se a 186.463, sendo 96.202 do sexo masculino e 90.261 do feminino, assim distribuida: frequentam escholâs 14.069 meninos e 9.301 meninas, não as frequentam 82.133 meninos e 80.960 meninas.

Conta a provincia 133.301 casas, sendo 133.920 habitadas e 4.381 deshabitadas, com 134.765 fogos.

Quanto á provincia das Alagôas, o total da população eleva-se a 348.009 habitantes, assim discriminados:

Em relação ás condições, são livres 312.268 e escravos 35.741.

Em relação aos sexos, são livres: 155.584 homens e 156.684 mulheres; escravos: 17.913 homens e 17.828 mulheres.

Em relação aos estados civis, são livres: 102.729 solteiros, 47.865 casados e 4.490 viuvos, 99.772 solteiras, 46.743 casadas e 10.169 viúvas; escravos: 15.757 solteiros, 1.787 casados e 369 viuvos, 16.033 solteiras, 1.396 casadas e 399 viúvas.

Em relação aos sexos e raças, são livres: 45.343 brancos, 98.916 pardos, 8.220 pretos e 3.105 caboclos, 43.445 brancas, 101.283 pardas, 8.687 pretas e 3.259 caboclas; escravos: 5.072 pardos e 12.841 pretos, 5.531 pardas e 12.297 pretas.

Em relação á religião, são livres: 155.557 catholicos e 27 acatholicos, 156.683 catholicas e 1 acatholica; escravos: 17.903 catholicos e 17.828 catholicas.

Em relação á nacionalidade, são livres: 154.606 brasileiros e 978 estrangeiros, 156.321 brasileiras e 363 estrangeiras. Dos escravos são nascidos no Imperio 16.466 do sexo masculino e 16.898 do feminino. Não nasceram no Brazil 1.447 escravos e 930 escravas.

Em relação á instrucção, sabem ler e escrever: 26.046 homens e 15.814 mulheres, livres; 32 homens e 21 mulheres, escravos; são analphabetos: 129.538 homens e 140.870 mulheres, livres; 17.881 homens e 17.807 mulheres, escravos.

A população escolar de 6 a 15 annos eleva-se a 78.470, sendo 39.716 do sexo masculino e 38.754 do feminino, assim distribuida: frequentam escholâs 5.455 meninos e 4.028 meninas, não as frequentam 34.261 meninos e 34.726 meninas.

Existem na provincia 57.924 casas, sendo 55.894 habitadas e 2.030 deshabitadas, com 60.253 fogos.

A provincia de Sergipe, excluido o recenseamento das parochias de S. Felix de Pacatuba, Nossa Senhora da Purificação da Capella, Nossa Senhora das Dôres, Sancto Antonio e Almas de Itabaiana, Nossa Senhora da Bôa Hora do Campo do Brito, Sancta Anna de Simão Dias e Espirito Sancto, conta a população até hoje apurada de 161.307 habitantes, assim discriminados:

Em relação ás condições, são livres 139.812 e escravos 21.495.

Em relação aos sexos, são livres: 67.840 homens e 71.972 mulheres; escravos: 10.302 homens e 11.193 mulheres.

Em relação aos estados civis, são livres: 44.225 solteiros, 21.624 casados e 1.991 viuvos, 46.962 solteiras, 22.390 casadas e 2.620 viúvas; escravos: 8.971 solteiros, 1.194 casados e 137 viuvos, 9.831 solteiras, 1.233 casadas e 129 viúvas.

Em relação ás raças, são livres: 22.074 brancos, 36.000 pardos, 8.637 pretos e 1.129 caboclos, 23.035 brancas, 38.555 pardas, 9.228 pretas e 1.154 caboclas; escravos: 4.337 pardos e 5.965 pretos, 4.489 pardas e 6.704 pretas.

Em relação á religião, são livres: 67.840 catholicos e 71.972 catholicas; escravos: 10.302 catholicos e 11.193 catholicas.

Em relação á nacionalidade, são livres: 67.464 brasileiros e 376 estrangeiros, 71.818 brasileiras e 154 estrangeiras. Dos escravos são nascidos no Imperio 9.690 do sexo masculino e 10.410 do feminino. Não nasceram no Imperio 612 escravos e 783 escravas.

Em relação á instrução, sabem ler e escrever 16.750 homens e 9.307 mulheres, são analphabetos 51.090 homens e 62.665 mulheres, livres; os escravos são todos analphabetos.

A população escolar de 6 a 15 annos sobe a 33.254, sendo 16.209 do sexo masculino e 17.045 do feminino, assim distribuida: frequentam escolas 3.021 menino e 1.694 meninas, não as frequentam 13.188 meninos e 15.351 meninas.

Possue a provincia 23.693 casas, sendo 23.165 habitadas e 528 deshabitadas, com 22.301 fogos.

Quanto á provincia da Bahia, a população até hoje apurada eleva-se a 1.283.141 habitantes. Nesse total não está incluído o resultado do apuramento das parochias de S. João Baptista de Geremoabo, Nossa Senhora do Patrocínio do Coité, Nossa Senhora da Conceição dos Lençóes, S. Sebastião de Sincorá, Sancto Antonio do Urubú, Sancta Rita do Rio Preto e Sanct'Anna do Campo Largo, cujos elementos originaes do recenseamento ainda não foram recolhidos a esta repartição.

Os habitantes considerados em relação ás condições, são livres 1.120.846 e escravos 162.295.



Em relação aos sexos, são livres: 584.541 homens e 536.305 mulheres; escravos: 86.129 homens e 76.166 mulheres.

Em relação aos estados civis, são livres: 407.247 solteiros, 150.152 casados e 27.142 viuvos, 386.153 solteiras, 78.285 casadas e 28.267 viúvas; escravos: 67.131 solteiros, 14.940 casados e 4.058 viuvos, 60.921 solteiras, 11.656 casadas e 3.569 viúvas.

Em relação às raças, são livres: 163.936 brancos, 265.363 pardos, 129.270 pretos e 25.972 caboclos, 138.429 brancas, 257.020 pardas, 119.044 pretas e 21.812 caboclas; escravos: 15.352 pardos e 55.007 pretos, 26.969 pardas e 49.197 pretas.

Em relação á religião, são livres: 584.384 catholicos e 157 acatholicos, 536.250 catholicas e 55 acatholicas; escravos: 86.129 catholicos e 76.166 catholicas.

Em relação á nacionalidade, são livres: 576.791 brasileiros e 7.750 estrangeiros, 532.170 brasileiras e 4.135 estrangeiras. Dos escravos são nascidos no Imperio 78.285 do sexo masculino e 71.841 do feminino. Não nasceram no Imperio 5.844 escravos e 4.325 escravas.

Em relação á instrucção, sabem ler e escrever 146.733 homens e 79.575 mulheres, são analfabetos 437.808 homens e 456.730 mulheres; dos escravos sabem ler 48 homens e 15 mulheres, são analfabetos 86.081 homens e 76.151 mulheres.

A população escolar de 6 a 15 annos sobe a 242.657, sendo 127.848 do sexo masculino e 114.809 do feminino, assim distribuida: frequentam escholas 21.359 meninos e 14.232 meninas, não as frequentam 106.489 meninos e 100.577 meninas.

Existem na provincia 165.710 casas, sendo 160.337 habitadas e 5.373 deshabitadas, com 163.993 fogos.

A provincia do Espirito Sancto conta a população de 82.137 habitantes, assim discriminados:

Considerados em relação ás suas condições, são livres 59.478 e escravos 22.659.

Em relação aos sexos, são livres: 29.607 homens e 29.871 mulheres; escravos: 11.859 homens e 10.800 mulheres.

Em relação aos estados civis, são livres: 19.415 solteiros, 9.298 casados e 894 viuvos, 19.251 solteiras, 9.449 casadas e 4.171 viúvas; escravos: 10.163 solteiros, 1.457 casados e 239 viuvos, 9.252 solteiras, 1.335 casadas e 213 viúvas.

Em relação aos sexos e raças, são livres: 13.555 brancos, 9.648 pardos, 3.398 pretos e 3.009 caboclos, 13.027 brancas, 10.871 pardas, 3.443 pretas e 2.520 caboclas; escravos: 3.407 pardos e 8.452 pretos, 3.445 pardas e 7.355 pretas.

Em relação á religião, são livres: 29.377 catholicos e 230 acatholicos, 29.687 catholicas e 184 acatholicas; escravos: 11.859 catholicos e 10.800 catholicas.

Em relação á nacionalidade, são livres: 28.190 brasileiros e 1.417 estrangeiros, 29.359 brasileiras e 512 estrangeiras. Dos escravos são nascidos no Imperio 10.571 do sexo masculino e 9.826 do feminino. Não nasceram no Brazil 1.280 escravos e 974 escravas.

Em relação á instrucção, sabem ler e escrever: 7.229 homens e 2.503 mulheres, livres, e 1 homem escravo; analphabetos: 22.378 homens e 27.368 mulheres, livres; 11.858 homens e 10.800 mulheres, escravos.

A população escolar de 6 a 15 annos é de 13.710, sendo 6.887 do sexo masculino e 6.823 do feminino, assim distribuida: frequentam escholas 1.564 meninos e 722 meninas, não as frequentam 5.323 meninos e 6.101 meninas.

Conta a provincia 18.821 casas, sendo 10.742 habitadas e 1.079 deshabitadas, com 10.774 fogos.

Quanto ao municipio neutro, o total da população é de 274.972 habitantes, assim discriminados:

Em relação ás suas condições, são livres 226.033 e escravos 48.939.

Em relação aos sexos, são livres: 133.880 homens e 92.153 mulheres; escravos: 24.886 homens e 24.053 mulheres.

Em relação aos estados civis, são livres: 104.036 solteiros, 25.763 casados e 4.081 viuvos, 64.074 solteiras, 20.174 casadas e 7.905 viuvias; escravos: 24.525 solteiros, 243 casados e 118 viuvos, 23.584 solteiras, 262 casadas e 207 viuvias.

Em relação aos sexos e raças, são livres: 96.255 brancos, 22.762 pardos, 14.198 pretos e 665 caboclos, 55.544 brancas, 22.083 pardas, 14.268 pretas e 258 caboclas; escravos: 5.275 pardos e 19.611 pretos, 5.786 pardas e 18.267 pretas.

Em relação á religião, são livres: 132.552 catholicos e 1.328 acatholicos, 91.553 catholicas e 600 acatholicas; escravos: 24.886 catholicos e 24.053 catholicas.

Em relação ás nacionalidades, são livres: 77.872 brasileiros e 56.008 estrangeiros, 74.851 brasileiras e 17.302 estrangeiras. Dos escravos são nascidos no Imperio 18.009 do sexo masculino e 19.957 do feminino. Não nasceram no Brazil 6.877 escravos e 4.096 escravas.

Em relação á instrucção, sabem ler e escrever 65.164 homens e 33.992 mulheres, livres; 220 homens e 109 mulheres, escravos; são analphabetos: 68.716 homens e 58.161 mulheres, livres; 24.666 escravos e 23.944 escravas.

A população escholar de 6 a 15 annos sobe a 41.514, sendo 22.237 do sexo masculino e 19.277 do feminino, assim distribuida: frequentam escholas 5.788 meninos e 4.258 meninas, não as frequentam 16.449 meninos e 15.019 meninas.

No município existem 30.918 casas, sendo 29.045 habitadas e 1.873 deshabitadas, com 44.211 fogos.

Quanto á provincia do Rio de Janeiro, faltam para a conclusão do apuramento da população os recenseamentos das parochias de S. Gonçalo, Sancta Rita da Lagôa de Cima, Nossa Senhora das Dôres de Macabú, Sancta Maria Magdalena, S. José do Barreto, Nossa Senhora da Conceição do Arraial dos Frades, S. José da Boa Morte, Sacra Familia do Tinguá, Sancta Izabel do Rio Preto, S. Pedro e S. Paulo, Sanct'Anna de Cebolas, Nossa Senhora das Dôres do Pirahy, Sanct'Anna das Palmeiras e Nossa Senhora da Piedade do Rio Claro.

O total da população, com exclusão das mencionadas parochias, sobe a 727.576 habitantes, assim discriminados :

Considerados em relação ás condições, são livres 456.850 e escravos 270.726.

Em relação aos sexos, são livres: 238.622 homens e 218.228 mulheres; escravos: 150.312 homens e 120.414 mulheres.

Em relação aos estados civis, são livres: 156.747 solteiros, 67.711 casados e 14.164 viuvos, 137.393 solteiras, 64.974 casadas e 15.861 viuvias; escravos: 135.728 solteiros, 11.332 casados e 3.252 viuvos, 108.756 solteiras, 8.453 casadas e 3.205 viuvias.

Em relação ás raças, são livres: 151.078 brancos, 55.612 pardos, 27.856 pretos e 4.076 caboclos, 134.548 brancas, 53.609 pardas, 26.443 pretas e 3.628 caboclas; escravos: 40.318 pardos e 109.994 pretos, 33.171 pardas e 87.243 pretas.

Em relação á religião, são livres: 238.263 catholicos e 359 acatholicos, 218.019 catholicas e 209 acatholicas; escravos: 150.312 catholicos e 120.414 catholicas.

Em relação á nacionalidade, são livres: 210.264 brasileiros e 28.358 estrangeiros, 210.144 brasileiras e 8.084 estrangeiras. Dos escravos são nascidos no Imperio 117.821 do sexo masculino e 101.027 do feminino. Não nasceram no Imperio 32.491 escravos e 19.387 escravas.

Em relação á instrucção, sabem ler e escrever 104.412 homens e 43.998 mulheres, são analphabetos 134.210 homens e 174.230 mulheres, livres; dos escravos sabem ler 37 homens e 17 mulheres, são analphabetos 150.275 homens e 120.397 mulheres.

A população escolar de 6 a 15 annos sobe a 78.882, sendo 41.039 do sexo masculino e 37.843 do feminino, assim distribuida: frequentam escholas 12.046 meninos e 7.913 meninas, não as frequentam 28.993 meninos e 29.930 meninas.

Ha na provincia 85.364 casas, sendo 82.520 habitadas e 2.844 deshabitadas, com 84.033 fogos.

Quanto á provincia de S. Paulo, o total da população eleva-se a 837.354 habitantes, assim discriminados:

Em relação ás condições, são livres 680.742 e escravos 156.612.

Em relação aos sexos, são livres: 348.304 homens e 332.438 mulheres; escravos: 88.040 homens e 68.572 mulheres.

Em relação aos estados civis, são livres: 234.386 solteiros, 98.864 casados e 15.054 viuvos, 218.684 solteiras, 96.290 casadas e 17.464 viúvas; escravos: 74.414 solteiros, 11.437 casados e 2.189 viuvos, 56.484 solteiras, 9.887 casadas e 2.201 viúvas.

Em relação ás raças, são livres: 221.260 brancos, 76.288 pardos, 29.512 pretos e 21.244 caboclos, 212.172 brancas, 75.018 pardas, 27.027 pretas e 18.221 caboclas; escravos: 24.474 pardos e 63.566 pretos, 20.678 pardas e 47.894 pretas.

Em relação á religião, são livres: 346.326 catholicos e 1.978 acatholicos, 331.217 catholicas e 1.221 acatholicas; escravos: 88.040 catholicos e 68.572 catholicas.

Em relação á nacionalidade, são livres: 336.473 brasileiros e 11.831 estrangeiros, 327.702 brasileiras e 4.736 estrangeiras. Dos escravos são nascidos no Imperio 79.607 do sexo masculino e 63.950 do feminino. Não nasceram no Imperio 8.433 escravos e 4.622 escravas.

Em relação á instrucção, sabem ler e escrever 92.977 homens e 48.090 mulheres, são analphabetos 255.327 homens e 284.348 mulheres, livres; dos escravos sabem ler 81 homens e 23 mulheres, são analphabetos 87.959 homens e 68.549 mulheres.

A população escolar de 6 15 annos é de 168.799, sendo 86.340 do sexo masculino e 82.459 do feminino, assim distribuida: frequentam escholas 15.069 meninos e 8.544 meninas, não as frequentam 71.271 meninos e 73.915 meninas.

Existem na provincia 66.778 casas, sendo 65.778 habitadas e 1.000 deshabitadas, com 65.960 fogos.

A provincia do Paraná conta o total de 126.722 habitantes, assim discriminados:

Em relação ás condições, são livres 116.162 e escravos 10.560.

Em relação aos sexos, são livres: 59.304 homens e 56.858 mulheres; escravos: 5.506 homens e 5.054 mulheres.

Em relação aos estados civis, são livres: 37.977 solteiros, 18.649 casados e 2.678 viuvos, 35.006 solteiras, 18.332 casadas e 3.520 viúvas; escravos: 5.108 solteiros, 323 casados e 75 viuvos, 4.711 solteiras, 257 casadas e 86 viúvas.

Em relação aos sexos e raças, são livres: 35.936 brancos, 15.358 pardos, 3.292 pretos e 4.718 caboclos, 33.162 brancas, 15.278 pardas, 3.449 pretas e 4.369 caboclas; escravos: 2.010 pardos e 3.496 pretos, 2.099 pardas e 2.955 pretas.

Em relação á religião, são livres : 58.755 catholicos e 549 acatholicos, 56.594 catholicas e 264 acatholicas; escravos : 5.506 catholicos e 5.054 catholicas.

Em relação á nacionalidade, por sexos, são livres : 57.224 brasileiros e 4.080 estrangeiros, 56.049 brasileiras e 809 estrangeiras. Dos escravos são nascidos no Imperio 5.029 do sexo masculino e 4.793 do feminino. Não nasceram no Imperio 477 escravos e 261 escravas.

Em relação á instrucção, sabem ler e escrever : 19.014 homens e 12.802 mulheres, livres; 6 homens e 2 mulheres, escravos; analphabetos : 40.290 homens e 44.056 mulheres, livres; 5.500 homens e 5.052 mulheres, escravos.

A população escolar de 6 a 15 annos monta a 24.852, sendo 12.224 do sexo masculino e 12.628 do feminino, assim distribuida : frequentam escolas 2.558 meninos e 1.866 meninas, não as frequentam 9.666 meninos e 10.762 meninas.

Existem na provincia 19.162 casas, sendo 18.903 habitadas e 259 deshabitadas, com 22.026 fogos.

Quanto á provincia de Sancta Catharina, o total da população sobe a 159.802 habitantes, assim discriminados :

Considerados em relação ás suas condições, são livres 144.818 e escravos 14.984.

Em relação aos sexos, são livres : 73.088 homens e 71.730 mulheres; escravos : 8.069 homens e 6.915 mulheres.

Em relação aos estados civis, são livres : 49.985 solteiros, 21.351 casados e 1.752 viuvos, 47.122 solteiras, 20.412 casadas e 4.196 viuvas; escravos : 7.905 solteiros, 126 casados e 38 viuvos, 6.766 solteiras, 95 casadas e 54 viuvas.

Em relação aos sexos e raças, são livres : 63.502 brancos, 5.941 pardos, 2.199 pretos e 1.446 caboclos, 62.440 brancas, 5.796 pardas, 2.048 pretas e 1.446 caboclas; escravos : 2.583 pardos e 5.486 pretos, 2.274 pardas e 4.641 pretas.

Em relação á religião, são livres : 67.635 catholicos e 5.453 acatholicos, 67.142 catholicas e 4.988 acatholicas; escravos : 8.069 catholicos e 6.915 catholicas.

Em relação á nacionalidade, são livres : 64.731 brasileiros e 8.357 estrangeiros, 65.241 brasileiras e 6.489 estrangeiras. Dos escravos são nascidos no Imperio 7.238 do sexo masculino e 6.618 do feminino. Não nasceram no Brazil 831 escravos e 297 escravas.

Em relação á instrucção, sabem ler e escrever : 13.927 homens e 7.999 mulheres, livres; 26 homens e 20 mulheres, escravos; são analphabetos 59.161 homens e 63.731 mulheres, livres; 3.043 escravos e 6.895 escravas.

A população escolar de 6 a 15 annos sobe a 36.363, sendo 18.776 do sexo masculino e 17.587 do feminino, assim distribuida : frequentam escolas 3.100 meninos e 2.114 meninas, não as frequentam 15.676 meninos e 15.473 meninas.

Existem na provincia 20.936 casas, sendo 20.408 habitadas e 528 deshabitadas, com 14.457 fogos.

Quanto á provincia do Rio Grande do Sul, o total da população até hoje apurada sobe a 430.878 habitantes. Faltam os recenseamentos das parochias de S. João Baptista de Camaquam, Nossa Senhora da Conceição do Tahim, Nossa Senhora da Conceição do Boqueirão, Nossa Senhora da Luz das Cacimbinhas e S. João Baptista do Herval.

Considerados os habitantes em relação ás condições, são livres 364.002 e escravos 66.876.

Em relação aos sexos, são livres : 189.490 homens e 174.512 mulheres ; escravos : 35.188 homens e 31.688 mulheres.

Em relação aos estados civis, são livres : 138.722 solteiros, 44.773 casados e 5.995 viuvos, 123.801 solteiras, 41.198 casadas e 9.513 viúvas ; escravos : 34.222 solteiros, 794 casados e 172 viuvos, 30.532 solteiras, 874 casadas e 282 viúvas.

Em relação ás raças, são livres : 134.855 brancos, 24.289 pardos, 17.757 pretos e 12.589 caboclos, 121.097 brancas, 23.970 pardas, 16.378 pretas e 13.067 caboclas ; escravos : 11.416 pardos e 23.772 pretos, 10.864 pardas e 20.824 pretas.

Em relação á religião, são livres : 185.657 catholicos e 3.833 acatholicos, 172.130 catholicas e 2.382 acatholicas ; escravos : 35.188 catholicos e 31.688 catholicas.

Em relação á nacionalidade, são livres : 164.588 brasileiros e 24.902 estrangeiros, 163.051 brasileiras e 11.461 estrangeiras. Dos escravos são nascidos no Imperio 31.941 do sexo masculino e 29.892 do feminino. Nasceram fóra do Imperio 3.247 escravos e 1.796 escravas.

Em relação á instrucção, sabem ler e escrever 56.534 homens e 37.994 mulheres, são analphabetos 132.956 homens e 136.518 mulheres, livres ; dos escravos sabem ler 63 homens e 37 mulheres, são analphabetos 35.125 homens e 31.651 mulheres.

A população escolar de 6 a 15 annos é de 86.495, sendo 45.654 do sexo masculino e 40.841 do feminino, assim distribuida : frequentam escholas 9.892 meninos e 7.901 meninas, não as frequentam 35.762 meninos e 32.940 meninas.

Existem na provincia 61.487 casas, sendo 59.746 habitadas e 1.741 deshabitadas, com 60.940 fogos.

A provincia de Minas Geraes, segundo a apuração até hoje feita, possui uma população de 2.009.023 habitantes, não estando nesse algarismo contempladas as parochias de Sanct'Anna de Trahiras, Sancto Antonio de Diamantina, Sancto Antonio de Gouvêa, Nossa Senhora da Conceição do Rio Manso, Nossa Senhora das Dóres de Guanhães, Nossa Senhora da Penha de França, S. Sebastião do Salto Grande,

S. Miguel do Jequitinhonha, Sanct'Anna de Olhos d'Agua, Sanct'Anna de Contendas, Nossa Senhora da Conceição do Pouso Alto, Nossa Senhora das Dóres do Atterrado, S. Carlos de Jacuhy, Nossa Senhora do Patrocinio de Caldas, S. José d'el-Rei, S. Pedro d'Alcantara, S. Paulo de Muriahé, Nossa Senhora das Dóres da Victoria e Divino Espirito Sancto.

Considerados os habitantes em relação ás condições, são livres 1.642.449 e escravos 366.574.

Em relação aos sexos, são livres : 834.062 homens e 808.387 mulheres; escravos: 197.385 homens e 169.189 mulheres.

Em relação aos estados civis, são livres: 564.964 solteiros, 226.437 casados e 42.661 viuvos, 547.305 solteiras, 215.013 casadas e 46.069 viúvas; escravos: 172.420 solteiros, 17.954 casados e 7.011 viuvos, 147.684 solteiras, 15.119 casadas e 6.386 viúvas.

Em relação ás raças, são livres: 419.223 brancos, 294.128 pardos, 103.854 pretos e 16.854 caboclos, 404.859 brancas, 288.487 pardas, 100.189 pretas e 14.852 caboclas; escravos: 56.749 pardos e 140.636 pretos, 48.178 pardas e 121.011 pretas.

Em relação á religião, são livres: 832.321 catholicos e 1.741 acatholicos, 806.997 catholicas e 1.390 acatholicas, escravos: 197.385 catholicos e 169.189 catholicas.

Em relação á nacionalidade, são livres: 819.711 brasileiros e 14.351 estrangeiros, 804.431 brasileiras e 3.956 estrangeiras. Dos escravos são nascidos no Imperio 180.751 do sexo masculino e 158.307 do feminino. Não nasceram no Imperio 16.634 escravos e 10.882 escravas.

Em relação á instrucção, sabem ler e escrever 143.797 homens e 78.018 mulheres, são analphabetos 690.265 homens e 730.369 mulheres, livres; dos escravos sabem ler 93 homens e 41 mulheres, são analphabetos 197.292 homens e 169.148 mulheres.

A população escolar de 6 a 15 annos sobe a 241.644, sendo 122.848 do sexo masculino e 118.796 do feminino, assim distribuida: frequentam escholas 19.718 meninos e 11.935 meninas, não as frequentam 103.130 meninos e 106.861 meninas.

Ha na provincia 274.875 casas, sendo 271.282 habitadas e 3.593 deshabitadas, com 276.653 fogos.

Quanto á provincia de Goyaz, o total da população sobe a 160.395 habitantes, assim discriminados:

Considerados em relação ás condições, são livres 149.743 e escravos 10.652.

Em relação aos sexos, são livres: 74.968 homens e 74.775 mulheres; escravos: 5.372 homens e 5.280 mulheres.

Em relação aos estados civis, são livres: 51.886 solteiros, 20.696 casados e 2.386 viuvos, 50.125 solteiras, 20.340 casadas e 4.310 viúvas; escravos: 4.709 solteiros, 511 casados e 152 viuvos, 4.675 solteiras, 445 casadas e 160 viúvas.

Em relação às raças, são livres: 21.152 brancos, 42.482 pardos, 9.088 pretos e 2.246 caboclos, 20.777 brancas, 43.907 pardas, 8.087 pretas e 2.004 caboclas; escravos: 2.045 pardos e 3.327 pretos, 2.064 pardas e 3.216 pretas.

Em relação á religião, são livres: 74.967 catholicos e 1 acatholico e 74.775 catholicas; escravos: 3.632 catholicos e 3.035 catholicas.

Em relação á nacionalidade, são livres: 74.818 brasileiros e 150 estrangeiros, 74.698 brasileiras e 77 estrangeiras. Dos escravos são nascidos no Imperio 3.400 do sexo masculino e 2.907 do feminino. Não nasceram no Imperio 232 escravos e 128 escravas.

Em relação á instrucção, sabem ler e escrever 15.669 homens 6.987 mulheres, são analphabetos 59.299 homens e 67.788 mulheres; os escravos são todos analphabetos.

A população escholar de 6 15 annos sobe a 37.652, sendo 19.430 do sexo masculino e 18.222 do feminino, assim distribuida: frequentam escholas 2.566 meninos e 1.240 meninas, não as frequentam 16.864 meninos e 16.982 meninas.

Existem na provincia 25.683 casas, sendo 25.196 habitadas e 487 deshabitadas, com 25.222 fogos.

A provincia de Mato Grosso conta um total de 60.417 habitantes, assim discriminados:

Em relação ás condições, são livres 53.750 e escravos 6.667.

Em relação aos sexos, são livres: 27.991 homens e 25.759 mulheres; escravos: 3.632 homens e 3.035 mulheres.

Em relação aos estados civis, são livres: 18.227 solteiros, 7.839 casados e 1.925 viuvos, 17.353 solteiras, 6.953 casadas e 1.453 viúvas; escravos: 3.169 solteiros, 353 casados e 110 viuvos, 2.590 solteiras, 354 casadas e 91 viúvas.

Em relação aos sexos e raças, são livres: 9.027 brancos, 10.827 pardos, 3.861 pretos e 4.276 caboclos, 8.210 brancas, 10.087 pardas, 3.214 pretas e 4.248 caboclas; escravos: 1.525 pardos e 2.107 pretos, 1.345 pardas e 1.690 pretas.

Em relação á religião, são livres: 27.975 catholicos e 16 acatholicos, 25.749 catholicas e 10 acatholicas; escravos: 3.632 catholicos e 3.035 catholicas.

Em relação á nacionalidade, são livres: 26.086 brasileiros e 1.005 estrangeiros, 25.455 brasileiras e 304 estrangeiras. Dos escravos são nascidos no Imperio 3.400



do sexo masculino e 2.907 do feminino. Nasceram fóra do Brazil 232 escravos e 128 escravas.

Em relação á instrucção, sabem ler e escrever 7.114 homens e 3.808 mulheres, são analphabetos 20.877 homens e 21.951 mulheres, livres; os escravos são todos analphabetos.

A população escolar de 6 a 15 annos sobe a 12.807, sendo 6.282 do sexo masculino e 6.525 do feminino, assim distribuida: frequentam escholas 881 meninos e 338 meninas, não as frequentam 5.401 meninos e 6.187 meninas.

Ha na provincia 7.600 casas, sendo 7.501 habitadas e 99 deshabitadas, com 7.581 fogos.

Quanto ao Imperio, o total da população até hoje apurada sobe a 9.700.187 habitantes, faltando ainda proceder-se ao apuramento de 58 parochias, que pertencem ás seguintes provincias: 1 do Pará, 1 do Maranhão, 2 do Piahy, 1 da Parahyba, 7 de Sergipe, 8 da Bahia, 14 do Rio de Janeiro, 5 do Rio Grande do Sul e 19 de Minas Geraes.

Considerados os habitantes em relação ás condições, são livres 8.223.620 e escravos 1.476.567.

Em relação aos sexos, são livres: 4.218.669 homens e 4.004.951 mulheres; escravos: 786.575 homens e 689.992 mulheres.

Em relação aos estados civis, são livres: 2.901.230 solteiros, 1.146.178 casados e 171.261 viuvos, 2.757.788 solteiras, 1.035.096 casadas e 212.067 viuvos; escravos: 694.875 solteiros, 71.754 casados e 19.946 viuvos, 611.120 solteiras, 59.487 casadas e 19.385 viuvos.

Em relação ás raças, são livres: 1.935.957 brancos, 1.627.218 pardos, 458.188 pretos e 197.306 caboclos, 1.780.562 brancas, 1.605.734 pardas, 435.972 pretas e 182.673 caboclas; escravos: 226.591 pardos e 559.984 pretos, 219.463 pardas e 470.529 pretas.

Em relação á religião, são livres: 4.202.388 catholicos e 16.281 acatholicos, 3.993.509 catholicas e 11.442 acatholicas; escravos: 786.575 catholicos e 689.992 catholicas.

Em relação á nacionalidade, são livres: 4.041.353 brasileiros e 177.316 estrangeiros, 3.941.276 brasileiras e 63.675 estrangeiras. Dos escravos são nascidos no Imperio 704.475 do sexo masculino e 638.723 do feminino, não nasceram no Imperio 82.100 escravos e 51.269 escravas.

Em relação á instrucção, sabem ler e escrever 1.022.679 homens e 538.089 mulheres, são analphabetos 3.195.990 homens e 3.466.862 mulheres, livres; dos

escravos sabem ler 909 homens e 429 mulheres, são analphabetos 785.666 homens e 689.563 mulheres.

A população escolar de 6 a 15 annos eleva-se a 1.771.412, sendo 906.397 do sexo masculino e 865.015 do feminino, assim distribuida: frequentam escolas 153.165 meninos e 96.894 meninas, não as frequentam 753.232 meninos e 768.121. meninas.

Existem em todo o Imperio 1.296.825 casas, sendo 1.262.868 habitadas e 33.957 deshabitadas, com 1.300.387 fogos.

Desses trabalhos, que se prestarão a serios estudos e reflexões sobre o estado da população do Imperio, sobretudo considerada em relação ás raças, instrucção e profissões, colherá a administração do paiz proveitosos meios para a direcção dos negocios; pois, como diz Goeth, as cifras não só governam o mundo, mas ensinam como o mundo deve ser governado.

Terminando, direi com Mauricio Block: o recenseamento da população tem para o governo um duplo interesse; debaixo do ponto de vista politico, permite dar conta dos recursos e necessidades de um paiz e de julgar com certo limite da prosperidade crescente ou decrescente do Estado; debaixo do ponto de vista administrativo, os algarismos da população contribuem para regular diversos serviços publicos.

## CONCLUSÃO

Finalizando o presente trabalho, anima-me a esperança de ter procurado cumprir os preceitos da lei e de ter envidado os esforços ao meu alcance para corresponder á confiança em mim depositada quando V. Exc. se dignou de designar-me para substituir o director geral desta repartição, durante os seus impedimentos.

A' sabedoria de V. Exc. sujeito a apreciação deste trabalho.

Deus guarde a V. Exc.

Illm. e Excm. Sr. Conselheiro Dr. João Alfredo Corrêa de Oliveira, Ministro e Secretario de Estado dos Negocios do Imperio.

Directoria Geral de Estatistica, em 30 de Abril de 1875.

Dr. José Maria do Coutto,  
director geral interino.



## PROVINCIA DO AMAZONAS

Quadro geral da população escrava considerada em relação ao sexo, estado civil, raça, religião, nacionalidade e gráo de instrução.

MUNICIPIOS	Numeros	SEXO		Total da população do município	ESTADO CIVIL						RAÇA				RELIGIÃO				NACIONALIDADE				INSTRUÇÃO			
		Numeros			Dos Homens			Das Mulheres			Dos Homens		Das Mulheres		Dos Homens		Das Mulheres		Dos Homens		Das Mulheres					
		Homens	Mulheres		Solteiros	Casados	Viúvos	Solteiras	Casadas	Viúvas	Paros	Pretos	Pardas	Pretas	Catholicos	Acatolicos	Catholicos	Acatolicas	Brazilciros	Estrangel-tos	Brazilciaras	Estrangel-tas	Sabem ler e escrever	Analphabets	Sabem ler e escrever	Analphabets
		Homens	Mulheres		Solteiros	Casados	Viúvos	Solteiras	Casadas	Viúvas	Paros	Pretos	Pardas	Pretas	Catholicos	Acatolicos	Catholicos	Acatolicas	Brazilciros	Estrangel-tos	Brazilciaras	Estrangel-tas	Sabem ler e escrever	Analphabets	Sabem ler e escrever	Analphabets
1. Manaus	1	201	170	377	197	9	1	174	1	1	77	124	69	107	201	176	197	4	173	3	201	8	170			
	2	3	1	4	8	.....	.....	.....	.....	.....	1	2	1	3	3	.....	.....	.....	.....	.....	.....	.....	.....			
	3	17	8	25	17	.....	.....	.....	.....	.....	4	13	8	5	17	.....	.....	.....	.....	.....	.....	.....	.....			
	4	29	30	59	25	.....	.....	.....	.....	.....	13	16	7	23	29	80	29	3	30	.....	.....	.....	.....			
	5	80	63	143	78	.....	.....	.....	.....	.....	31	46	10	78	80	83	77	8	83	.....	.....	.....	.....			
2. Barcellos	1	.....	.....	.....	.....	.....	.....	.....	.....	.....	.....	.....	.....	.....	.....	.....	.....	.....	.....	.....	.....	.....	.....			
	2	.....	.....	.....	.....	.....	.....	.....	.....	.....	.....	.....	.....	.....	.....	.....	.....	.....	.....	.....	.....	.....	.....			
	3	.....	.....	.....	.....	.....	.....	.....	.....	.....	.....	.....	.....	.....	.....	.....	.....	.....	.....	.....	.....	.....	.....			
	4	1	2	3	1	.....	.....	.....	.....	.....	.....	.....	.....	.....	.....	.....	.....	.....	.....	.....	.....	.....	.....			
	5	.....	.....	.....	.....	.....	.....	.....	.....	.....	.....	.....	.....	.....	.....	.....	.....	.....	.....	.....	.....	.....	.....			
3. Telfs	1	8	4	12	7	.....	.....	.....	.....	.....	2	6	1	3	8	.....	.....	.....	.....	.....	.....	.....	.....			
	2	11	14	25	11	.....	.....	.....	.....	.....	1	10	10	4	11	.....	.....	.....	.....	.....	.....	.....	.....			
	3	11	12	23	11	.....	.....	.....	.....	.....	5	6	3	9	11	.....	.....	.....	.....	.....	.....	.....	.....			
	4	1	1	2	1	.....	.....	.....	.....	.....	1	1	1	2	1	.....	.....	.....	.....	.....	.....	.....	.....			
	5	.....	.....	.....	.....	.....	.....	.....	.....	.....	.....	.....	.....	.....	.....	.....	.....	.....	.....	.....	.....	.....	.....			
4. Serpa	1	35	47	82	35	.....	.....	.....	.....	.....	16	19	11	36	35	.....	.....	.....	.....	.....	.....	.....	.....			
	2	.....	.....	.....	.....	.....	.....	.....	.....	.....	.....	.....	.....	.....	.....	.....	.....	.....	.....	.....	.....	.....	.....			
5. Silves	1	8	11	19	8	.....	.....	.....	.....	.....	.....	.....	.....	.....	.....	.....	.....	.....	.....	.....	.....	.....	.....			
	2	.....	.....	.....	.....	.....	.....	.....	.....	.....	.....	.....	.....	.....	.....	.....	.....	.....	.....	.....	.....	.....	.....			
6. Villa Bella da Imperatriz	1	50	44	94	49	.....	.....	.....	.....	.....	24	26	27	17	50	.....	.....	.....	.....	.....	.....	.....	.....			
	2	.....	.....	.....	.....	.....	.....	.....	.....	.....	.....	.....	.....	.....	.....	.....	.....	.....	.....	.....	.....	.....	.....			
7. Manaus	1	31	53	84	29	.....	.....	.....	.....	.....	15	16	17	38	31	.....	.....	.....	.....	.....	.....	.....	.....			
	Total	487	492	979	478	9	5	482	7	3	201	235	171	321	467	.....	.....	.....	.....	.....	.....	.....	.....			

ção, com indicação do

Numeros	NACIONALIDADE		Instrução			
	Das Mulheres	Homens	Homens		Mulheres	
	Brazilciaras	Estrangel-tas	Sabem ler e escrever	Analphabets	Sabem ler e escrever	Analphabets
22	5200	81	4018	3127	2320	.....
23	2100	207	2094	1434	1044	630
24	3700	43	3657	1027	1027	3200
25	1115	10	947	692	700	405
26	689	6	524	317	431	343
27	913	10	108	772	704	600
28	1398	8	745	315	704	600
29	1919	51	1328	1110	1004	600
30	1491	4	1383	1194	69	1428
31	598	1	116	680	70	489
32	855	1	711	481	357	57
33	930	9	636	318	627	412
34	1781	4	384	2318	111	1074
35	2480	9	525	2105	05	2470
36	945	1	305	640	31	805
37	1057	6	614	2343	124	3031
38	1057	19	720	2406	108	2089
39	1057	6	614	2343	124	3031
40	800	.....	878	513	41	792
41	1141	1	370	856	922	010
42	1489	1	208	1100	105	1286
43	1057	7	614	2343	124	3031
44	1057	.....	.....	.....	.....	.....
45	1449	1	970	3089	34	1410
46	3078	1	407	2471	42	3084
47	2300	.....	.....	.....	.....	.....
48	805	.....	.....	.....	.....	.....
49	630	.....	.....	.....	.....	.....
50	1230	123	2431	4400	1186	5800
51	1051	0	455	1192	03	1504
52	1428	9	487	920	38	1022
53	2012	1	440	1617	50	1963
54	327	.....	.....	.....	.....	.....
55	1708	.....	.....	.....	.....	.....
56	2320	.....	.....	.....	.....	.....
57	1738	.....	.....	.....	.....	.....
58	1070	.....	.....	.....	.....	.....
59	1651	.....	.....	.....	.....	.....
60	1871	.....	.....	.....	.....	.....
61	3065	.....	.....	.....	.....	.....
62	1220	1	232	1186	108	1041
63	1140	.....	.....	.....	.....	.....
64	975	.....	.....	.....	.....	.....
65	738	.....	.....	.....	.....	.....

# PROVINCIA DO PARÁ

Quadro geral da população livre considerada em relação ao sexo, estado civil, raça, religião, nacionalidade e grão de instrução, com indicação do numero de casas e fogos.

NACIONALIDADE			INSTRUÇÃO			
Homens	Das Mulheres		Homens	Das Mulheres		
Escrevem	Escrevem	Escrevem	Sabem ler e escrever	Sabem ler e escrever	Sabem ler e escrever	Analfabetos
4	173	3	201	170	170	1
1	1	1	8	8	8	1
8	8	8	17	17	17	1
30	30	30	80	80	80	38
3	3	3	201	170	170	1
14	14	14	11	11	11	4
3	3	3	11	11	11	12
3	3	3	1	1	1	3
47	47	47	35	35	35	47
11	11	11	8	8	8	11
43	43	43	50	50	50	44
1	1	1	81	81	81	53
8	487	5	487	492	492	492

MUNICIPIOS	PAROCHIAS	SEXO		ESTADO CIVIL					RAÇA				RELIGIÃO				NACIONALIDADE				INSTRUÇÃO				CASAS															
		Homens	Mulheres	Dos Homens		Das Mulheres			Dos Homens		Das Mulheres		Dos Homens		Das Mulheres		Dos Homens		Das Mulheres		Homens	Mulheres	População escolar de 6 a 15 anos		Total	Número de fogos														
				Solteiros	Casados	Viuvas	Solteiras	Casadas	Viuvas	Branços	Pardos	Pretos	Caboclos	Catholicos	Acatolicos	Catholicas	Acatolicas	Brazileiros	Estrangeiros	Brazileiras			Estrangeiras	Frequência escolas			Não frequentação	Total												
		Homens	Mulheres	Total da população da parochia	Total da população do municipio	Solteiros	Casados	Viuvas	Solteiras	Casadas	Viuvas	Branços	Pardos	Pretos	Caboclos	Catholicos	Acatolicos	Catholicas	Acatolicas	Brazileiros	Estrangeiros	Brazileiras	Estrangeiras	Sabem ler e escrever	Analfabetos	Sabem ler e escrever	Analfabetas	Frequência escolas	Não frequentação	Total	Habitadas	Desabitadas	Total							
1	N. S. da Graça	8024	5377	13401	6806	1029	105	4010	1029	344	5235	1106	829	774	2402	9197	346	312	7887	137	5023	8	8992	9233	5290	81	4016	2108	3197	9250	467	1937	1754	2989	904	1385	2629	35	2657	5633

Continuação

Large statistical table with columns for MUNICIPIOS, PAROQUIAS, SEXO, ESTADO CIVIL, RAÇA, RELIGIÃO, NACIONALIDADE, INSTRUÇÃO, and CASAS. It includes a summary section labeled 'RECAPITULAÇÃO' at the bottom.

Summary table titled 'RELIGIÃO' with columns for 'Dos Homens' and 'Das Mulheres', further divided into 'Catholicos' and 'Acatolicos'. It shows numerical counts for each category.







# PROVINCIA DO MARANHÃO

Quadro geral da população livre considerada em relação ao sexo, estado civil, raça, religião, nacionalidade e grão de instrução, com indicação do numero de casas e fogos.

NACIONALIDADE				INSTRUÇÃO				SEXO	ESTADO CIVIL	RAÇA	RELIGIÃO	NACIONALIDADE		INSTRUÇÃO						CASAS																		
				Dos Homens		Das Mulheres						Dos Homens	Das Mulheres	Dos Homens	Das Mulheres	Homens	Mulheres	População escolar de 6 a 15 anos			Habitadas	Deshabitadas	Total															
Nacionalidade	Das Mulheres	Estrangeiros	Total	Sabem ler e escrever	Analfabetos	Total	Homens	Mulheres	Total	Solteiros	Casados	Viúvos	Catholicos	Acatolicos	Catholicos	Acatolicos	Brazileiros	Estrangeiros	Brazileiros	Estrangeiros	Sabem ler e escrever	Analfabetos	Sabem ler e escrever	Analfabetos	Total	Frequentão escolas	Não frequentão	Total	Frequentão escolas	Não frequentão	Total	Habitadas	Deshabitadas	Total	Numero de fogos			
																																				1	1	1

Continuação

MUNICIPIOS	PAROCHIAS	SEXO		Total da população da paróquia	Total da população do município	ESTADO CIVIL						RAÇA						RELIGIÃO				NACIONALIDADE		INSTRUÇÃO									CASAS								
		Homens	Mulheres			Dos Homens			Das Mulheres			Dos Homens				Das Mulheres		Dos Homens		Das Mulheres		Homens	Mulheres	População escolar de 6 a 15 anos			Habituadas	Deshabitadas	Total												
						Solteiros	Casados	Viuuvos	Solteiras	Casadas	Viuvas	Branços	Pardos	Pretos	Caboclos	Branças	Pardas	Pretas	Caboclas	Catholicos	Acatolicos			Catholicas	Acatolicas	Brazeiros				Estrangeiros	Brazeiras	Estrangeiras	Sabem ler e escrever	Analphabetos	Sabem ler e escrever	Analphabetas	Frequência escolas	Não frequência	Total	Frequência escolas	Não frequência
25	Codó	4403	4640	9043	9043	2748	1233	493	2878	1881	581	1621	2364	840	78	1419	2759	893	70	4403	.....	4640	.....	4310	93	4508	72	937	3458	077	4263	327	927	754	51	700	751	3441	.....	3441	3441
26	Coratá	1993	1179	3172	3172	1180	785	58	789	337	33	715	983	232	60	480	555	119	81	1993	.....	1179	.....	1940	53	1161	18	1045	948	940	230	124	568	692	92	258	350	929	325	818	533
27	S. Luiz Gonzaga	2414	2399	4813	4813	1455	717	243	1465	691	243	621	1173	414	207	633	1162	410	235	2414	.....	2399	.....	2890	84	2377	92	807	1607	297	2102	105	312	417	60	609	469	17	486	469	
28	Caxias	2415	3920	7315	10723	2120	823	163	2334	751	995	914	2052	395	89	952	2193	374	81	3414	.....	3890	.....	3346	69	3565	85	1356	3129	642	2958	228	639	988	152	652	804	1143	95	2238	1268
29	S. José dos Mattões	4280	4437	8717	10723	3227	855	163	3021	932	331	1324	2443	438	105	1207	2347	493	122	4210	.....	4377	.....	4077	83	4304	47	1394	2948	493	4934	235	910	1145	101	917	1018	1417	33	1450	1593
30	Mirador	1921	2010	3931	3931	1412	439	90	1448	442	150	556	1222	167	46	500	1320	168	73	1921	.....	2010	.....	2668	39	1904	16	641	1350	215	1795	93	354	453	37	422	450	1014	31	1048	1014
31	Picos	6170	6242	12412	12412	4191	1527	491	4322	1516	445	2185	3521	222	231	2118	3527	374	224	6170	.....	6242	.....	6150	20	6312	81	1409	4770	685	6558	277	1314	1451	104	1320	1424	1770	29	1833	1770
32	S. Francisco	5912	6128	12040	12040	4233	1479	89	3700	1328	68	2411	2202	411	58	2194	2653	220	62	5912	.....	6128	.....	5812	.....	6125	.....	3543	2162	2277	2151	241	1638	1879	194	1556	1620	1754	.....	1754	1754
33	S. Sebastião da Passagem Franca	4753	4755	9508	9508	3470	1243	100	3335	1199	227	1329	3074	227	123	1343	3026	220	107	4753	.....	4755	.....	4719	84	4749	6	875	3378	146	4909	318	1044	1309	118	1320	1371	1385	.....	1385	1385
34	S. Sebastião da Passagem Franca	4753	4755	9508	9508	3470	1243	100	3335	1199	227	1329	3074	227	123	1343	3026	220	107	4753	.....	4755	.....	4719	84	4749	6	875	3378	146	4909	318	1044	1309	118	1320	1371	1385	.....	1385	1385
35	S. Francisco	3867	3832	7699	7699	2355	1319	63	1950	1285	67	1456	1749	412	40	1223	1710	231	54	3867	.....	3832	.....	3845	22	3275	7	1903	1764	1418	1450	211	903	1114	177	953	1120	1207	19	1300	1297
36	Barral	1326	920	2246	2246	854	411	51	503	327	43	519	690	71	44	877	384	102	37	1326	.....	920	.....	1220	6	900	.....	943	333	642	258	104	210	314	66	87	103	349	.....	349	349
37	Riachão	2405	1472	3877	3877	1349	933	66	701	640	41	1010	1163	166	62	677	782	77	86	2405	.....	1472	.....	2827	8	1469	3	1041	764	1022	459	187	671	739	120	23	404	385	.....	385	385
Total		141943	143159	285102	285102	102323	33644	5915	102323	33644	5915	52367	71662	13504	5599	61246	72099	12720	5424	141943	77	143159	59	138412	2529	141191	968	44376	97567	24196	117063	8720	23142	30881	4844	20567	34411	47108	1405	48271	40283

### RECAPITULAÇÃO

População livre.....	141943	143159	285102	285102	102323	33644	5915	102323	33644	5915	52367	71662	13504	5599	61246	72099	12720	5424	141943	77	143159	59	138412	2529	141191	968	44376	97567	24196	117063	8720	23142	30881	4844	20567	34411	47108	1405	48271	40283	
População escrava.....	86893	88250	175143	175143	55193	19366	2440	55193	19366	2440	18490	22292	3310	1220	1169	1169	1169	1169	1169	86893	.....	88250	.....	84290	.....	84290	.....	86893	.....	88250	.....	.....	.....	.....	.....	.....	.....	.....	.....	.....	.....
Total.....	228836	231409	460245	460245	157516	53010	8355	157516	53010	8355	70857	83954	16814	6819	72945	83798	14390	16593	228836	77	231409	118	222602	2529	221181	1937	148189	186427	25192	117063	8720	23142	30881	4844	20567	34411	47108	1405	48271	40283	

MUNICIPIOS	Numero	Numero
S. Luiz	1	N. S. S. Jo
Paço do Lumiar	2	N. S. S. Jo
Alcantara	3	S. Ma S. Jo
S. Bento	4	S. Ber S. Ber
S. Vicente Férrer	5	S. Vi
Santo Ignacio do Pinheiro	6	Santo
Guimarães	7	S. Jo
Cururupá	8	S. Jo
Tury-assú	9	S. Fra
Santa Helena	10	Santa
Rosario	11	N. S. S. N. S.
Icutá	12	N. S.
Miritiba	13	S. Jo
Vianna	14	N. S.
Penalva	15	S. Jo
Monção	16	S. Fra
Mearim	17	N. S.
Arary	18	N. S.
Itapicuru-nirim	19	N. S.
Annajatuba	20	Santa
Vargem Grande	21	S. Sol N. S.

# PROVINCIA DO MARANHÃO

Quadro geral da população escrava considerada em relação ao sexo, estado civil, raça, religião, nacionalidade e grão de instrucção.

ESTRUCÇÃO					CASAS				
População escolar de 6 a 15 annos									
Meninos					Meninas				
Frequente escolas	Não frequente	Total	Frequente escolas	Não frequente	Total	Habitadas	Desabitadas	Total	Numero de fogos
127	637	754	51	700	751	8141	.....	3441	3441
121	563	684	59	643	702	528	325	848	523
312	417	729	63	445	608	460	17	477	479
639	963	1602	132	672	804	1143	93	1236	1299
919	1115	2034	107	912	1019	1417	33	1450	1502
574	432	1006	37	422	459	1014	34	1048	1014
241	145	386	101	285	386	1779	29	1808	1773
673	1879	2552	134	1696	1830	1754	.....	1754	1754
829	1397	2226	235	955	1190	.....	.....	.....	.....
1044	1392	2436	118	1352	1470	1385	.....	1385	1385
333	1141	1474	177	652	829	1297	12	1309	1297
314	65	379	87	103	190	349	.....	349	349
935	51	986	735	845	1580	1051	.....	1051	1039
1392	239	1631	1339	1306	2645	1306	.....	1306	1306
.....	.....	.....	.....	.....	.....	.....	.....	.....	.....
703	293	996	39	404	443	305	.....	305	335
81	4814	4895	20567	34111	47108	1405	.....	48571	49282
484	20567	34111	47108	1405	48571	49282	.....	.....	.....

N.º	MUNICIPIOS	Parochias	SEXO		Total da população da parochia	Total da população do municipio	ESTADO CIVIL						RAÇA				RELIGIÃO				NACIONALIDADE				INSTRUCÇÃO			
			Homens	Mulheres			Dos Homens			Das Mulheres			Dos Homens		Das Mulheres		Dos Homens		Das Mulheres		Dos Homens		Das Mulheres					
							Solteiros	Casados	Viuuos	Solteiras	Casadas	Viuuas	Brancos	Pretos	Fardas	Pretas	Catholicos	Acatolicos	Catholicas	Acatolicas	Brazileiros	Estrangeiros	Brazileiras	Estrangeiras	Sabem ler e escrever	Analphab. to.	Sabem ler e escrever	Analphab. to.
1	S. Luiz	N. S. da Victoria N. S. da Conceição S. João Baptista S. Joaquim do Baçanga S. João Baptista dos Vinhaes	1814 854 777 259 77	1809 1016 1570 1883 901 150	2623 1870 1883 901 150	7036	1389 846 1010 1030 158 48	17 6 4 61 10	8 2 1 7 3	1282 1010 1030 158 48	15 5 7 32 20	12 1 8 12 5	389 261 271 190 24	925 563 606 179 38	937 347 425 69 24	972 609 680 138 49	1314 854 1105 202 77	..... ..... ..... ..... .....	1899 1016 1105 202 77	..... ..... ..... ..... .....	1279 804 768 291 77	35 50 25 8 .....	1270 977 1080 192 73	39 39 25 10 .....	..... 11 12 ..... .....	1314 848 765 299 77	..... 10 2 ..... .....	1899 1006 1193 202 73
2	Paço de Lumiar	N. S. da Luz do Paço do Lumiar S. José dos Indios	210 21	217 8	427 29	498	200 24	12 .....	7 .....	231 8	12 .....	4 .....	64 11	155 13	130 8	117 5	219 24	..... .....	217 8	..... .....	214 21	5 .....	283 7	11 1	..... .....	219 21	..... .....	217 8
3	Alcantara	S. Mathias d'Alcantara S. João de Côrtes Santo Antonio e Almas	1379 77 300	1591 80 840	2970 163 1640	4778	1862 72 737	13 1 2	4 ..... 1	1576 58 888	13 1 2	2 ..... .....	478 18 285	901 55 575	903 85 583	931 73 800	1379 90 810	..... ..... .....	1591 90 810	..... ..... .....	1379 73 800	..... ..... .....	1591 90 810	..... ..... .....	1379 73 800	..... ..... .....	1591 90 810	
4	S. Bento	S. Bento dos Perizes S. Bento de Bacuritiba	1546 265	1575 218	3121 483	3604	1534 258	17 4	5 3	1557 214	11 2	7 2	443 66	1193 199	597 61	133 154	1546 265	..... .....	1575 218	..... .....	1534 258	15 14	1569 215	6 3	..... .....	1545 265	..... .....	1575 218
5	S. Vicente Férrer	S. Vicente Férrer de Cajapió	970	950	1920	1950	959	5	6	974	4	2	330	640	279	701	970	.....	950	.....	970	16	937	13	.....	970	.....	990
6	Santo Ignacio do Pinheiro	Santo Ignacio do Pinheiro	418	400	818	838	445	3	.....	466	2	2	151	237	191	230	448	.....	400	.....	418	4	451	6	.....	418	.....	430
7	Guimarães	S. José de Guimarães	2619	2849	5468	5468	2598	11	10	2381	7	11	1124	1405	458	2301	2619	.....	2849	.....	2619	10	2329	20	.....	2619	1	2818
8	Cururupá	S. João Baptista do Cururupá	1785	2037	3822	3822	1738	19	8	2002	19	16	301	1484	352	1685	1785	.....	2037	.....	1785	55	1934	43	.....	1782	.....	2037
9	Tury-assú	S. Francisco Xavier de Tury-assú	685	705	1490	1480	626	32	7	764	26	5	255	430	243	552	685	.....	705	.....	685	6	782	13	.....	685	.....	705
10	Santa Helena	Santa Helena	605	414	1019	1019	568	7	.....	408	6	.....	167	488	121	203	605	.....	414	.....	605	6	407	7	.....	605	.....	414
11	Rosario	N. S. do Rosario N. S. da Lapa e Plas de S. Miguel	518 118	985 138	1503 256	2059	779 114	33 4	6 .....	961 180	19 5	5 3	242 27	576 91	303 33	683 102	518 118	..... .....	985 138	..... .....	1503 256	30 1	958 132	27 6	..... .....	518 118	2 .....	958 138
12	Icatú	N. S. da Conceição do Icatú	790	756	1546	1546	778	12	5	739	11	6	238	552	272	484	790	.....	756	.....	790	33	730	23	.....	790	.....	756
13	Miritiba	S. José do Perai	94	192	286	286	98	1	.....	100	2	.....	39	55	43	50	94	.....	192	.....	286	3	192	.....	.....	94	.....	192
14	Vianna	N. S. da Conceição de Vianna	1116	1189	2305	2305	1012	81	20	1066	105	18	351	705	365	824	1116	.....	1189	.....	2305	21	1170	19	.....	1116	.....	1189
15	Penalva	S. José de Penalva	600	665	1265	1265	558	37	5	631	31	3	225	375	213	452	600	.....	665	.....	600	8	602	3	.....	600	.....	665
16	Monção	S. Francisco Xavier de Monção	774	728	1502	1502	743	24	7	700	19	9	187	587	298	400	774	.....	728	.....	743	6	720	8	.....	771	.....	728
17	Mearim	N. S. de Nazareth do Baixo Mearim	304	264	568	568	273	25	1	261	3	.....	80	224	74	190	304	.....	264	.....	304	.....	264	.....	.....	304	.....	264
18	Arary	N. S. da Graça do Arary	340	276	616	616	318	14	8	263	10	3	141	199	112	164	340	.....	276	.....	340	.....	276	.....	.....	340	.....	276
19	Itapicuré-mirim	N. S. das Dôres do Itapicuré-mirim	789	881	1670	1670	707	63	19	705	96	30	234	505	320	511	789	.....	881	.....	789	46	770	52	.....	789	.....	881
20	Anajatuba	Santa Maria de Anajatuba	370	370	740	740	298	60	12	301	60	9	122	248	93	272	370	.....	370	.....	370	.....	332	8	.....	370	.....	370
21	Vargem Grande	S. Sebastião da Vargem Grande N. S. das Dôres da Chapadilha	428 320	425 293	853 613	1466	414 311	13 9	1 .....	417 333	8 7	..... 3	119 118	399 207	148 85	282 208	428 320	..... .....	425 293	..... .....	853 613	..... 6	433 230	..... 4	..... .....	428 320	..... .....	425 293

MUNICIPIOS	Numeros	PAROCHIAS	SEXO		Total da população da parochia	Total da população do municipio	ESTADO CIVIL						RAÇA				RELIGIÃO				NACIONALIDADE				INSTRUÇÃO				
			Homens	Mulheres			Dos Homens			Das Mulheres			Dos Homens		Das Mulheres		Dos Homens		Das Mulheres		Dos Homens		Das Mulheres		Dos Homens		Das Mulheres		
							Solteiros	Casados	Viuuos	Solteiras	Casadas	Viuuas	Pardos	Pretos	Pardas	Pretas	Catholicos	Acatolicos	Catholicas	Acatolicas	Brazileiros	Estrangeiros	Brazileiras	Estrangeiras	Sabem ler e escrever	Analfabetos	Sabem ler e escrever	Analfabetas	
Brejo	1	N. S. da Conceição do Brejo	546	640	1186	2195	519	21	6	610	23	8	254	292	294	346	546	.....	640	.....	544	2	689	1	3	543	.....	640	
	2	Sant'Anna do Burity	516	423	939		506	10	.....	414	7	2	95	421	93	390	516	.....	423	.....	502	14	408	15	.....	516	.....	423	
S. Bernardo	1	S. Bernardo do Parnahyba	236	230	506	506	250	5	1	247	2	1	121	195	139	111	256	.....	250	.....	255	1	250	.....	1	255	.....	250	
Barcelrinhas	1	N. S. da Conceição das Barrairinhas	246	212	458		224	10	2	200	6	6	113	133	116	96	246	.....	212	.....	237	9	204	8	1	245	.....	212	
	2	N. S. da Conceição de Arayózes	115	100	215	673	113	.....	2	99	.....	1	34	81	27	73	115	.....	100	.....	103	7	99	1	1	114	.....	100	
	3	N. S. da Conceição da Tutoya	97	103	200		93	2	2	100	2	1	23	75	40	63	97	.....	103	.....	93	4	100	3	.....	97	.....	103	
Codó	1	Santa Rita e Santa Philomena do Codó	3279	3184	6763	6763	3207	63	9	3406	50	28	1010	2269	1117	2367	3279	.....	3184	.....	3144	185	3945	139	2	3277	.....	3184	
Coratá	1	N. S. da Piedade do Coratá	1070	1163	2233	2233	914	132	24	942	199	21	337	683	396	766	1070	.....	1163	.....	1024	46	1126	37	.....	1070	.....	1163	
S. Luiz Gonzaga	1	S. Luiz Gonzaga do Alto Mearim	2272	2461	4733	4733	2212	44	16	2400	44	17	435	1817	470	1931	2272	.....	2461	.....	2211	58	2405	66	5	2307	.....	2461	
Caxias	1	N. S. da Conceição e S. José de Caxias	832	812	1644		793	24	13	800	9	3	269	563	294	518	832	.....	812	.....	758	74	794	18	4	828	.....	812	
	2	S. Benedicto de Caxias	959	950	1909	4509	944	11	4	891	44	15	313	646	333	617	959	.....	950	.....	935	24	924	38	.....	959	.....	950	
	3	N. S. de Nazareth da Trezidella	530	437	1016		531	5	3	454	1	2	139	423	134	323	530	.....	437	.....	527	32	437	20	.....	437	.....	437	
S. José dos Mattões	1	S. José dos Mattões	1519	1501	3020	3020	1112	76	31	1332	33	37	345	974	581	970	1519	.....	1501	.....	1459	60	1470	31	.....	1519	.....	1501	
Mirador	1	S. Bento de Pastos Bons	438	306	804	1527	392	60	16	332	40	1	173	266	113	233	438	.....	306	.....	432	16	356	10	.....	438	.....	306	
	2	S. Felix de Balsas	372	351	723		236	137	19	223	111	17	171	201	163	183	372	.....	351	.....	364	8	314	7	.....	372	.....	351	
Picos	1	S. Sebastião da Passagem Franca	724	704	1428	1428	703	17	4	690	9	5	232	492	231	473	724	.....	704	.....	697	27	688	16	.....	724	.....	704	
S. Francisco	1	N. S. da Conceição da Manga	494	357	851	851	496	54	14	302	43	11	179	315	124	233	494	.....	357	.....	436	8	350	7	.....	494	.....	357	
Barra do Corda	1	Santa Cruz da Barra do Corda	167	145	312	312	132	25	10	120	21	4	61	106	36	109	167	.....	145	.....	167	.....	145	.....	167	.....	145		
Chapada	1	Senhor do Bom Fim da Chapada	386	294	680	680	349	17	.....	333	10	1	102	264	96	193	386	.....	294	.....	302	4	292	2	.....	386	.....	294	
Carolina	1	S. Pedro d'Alcantara da Carolina	187	195	382	382	175	12	.....	191	4	.....	56	131	63	133	187	.....	195	.....	185	2	195	.....	.....	187	.....	195	
Imperatriz	1	Santa Thereza do Porto Franco	.....	.....	.....	.....	.....	.....	.....	.....	.....	.....	.....	.....	.....	.....	.....	.....	.....	.....	.....	.....	.....	.....	.....	.....	.....	.....	.....
Riachão	1	N. S. de Nazareth do Riachão	275	222	497	497	248	18	9	184	25	13	36	189	33	.....	.....	.....	.....	.....	.....	.....	.....	.....	.....	.....	.....	.....	.....
Total			36830	33050	71930	74930	35193	1856	340	36366	1231	393	11679	25210	11633	26393	36830	.....	33050	.....	35004	955	37264	786	51	36893	.....	21	34689

do, com indicação do m

Numeros	LIDADE	INSTRUÇÃO			
		Das Mulheres		Homens	
		Brazileiras	Estrangeiras	Sabem ler e escrever	Analfabetas
1	8031	1031	2939	661	3075
2	5572	2901	3964	1381	4345
3	3285	1	356	2500	571
4	6180	4	650	5413	174
5	2933	21	231	1740	34
6	1837	91	462	1880	201
7	1353	4	301	1798	89
8	4077	3	906	1106	167
9	2723	10	473	1106	273
10	4190	3	931	1186	639
11	6900	10	1921	2354	706
12	7453	4	390	9716	100
13	6000	10	699	3872	102
14	6293	4	856	4867	443
15	3909	1	863	6788	643
16	3909	1	864	6788	643
17	6054	35	1197	6901	934
18	2037	1	717	1413	621
19	.....	.....	.....	.....	.....
20	1452	1	103	1335	98
	2045	1	335	1335	211
	2783	1	234	2519	98
21	2870	1	681	1868	743
22	2344	1	438	2163	196
23	.....	.....	.....	.....	.....
80001	104	17677	72645	10093	75019
11773	77	0	11399	.....	11399
9774	181	17683	84684	10093	86860



# PROVINCIA DO PIAUHY

Quadro geral da população escrava considerada em relação ao sexo, estado civil, raça, religião, nacionalidade e grão de instrução.

Numeros	MUNICIPIOS	Numeros	PAROCHIAS	SEXO		Total da população da parochia		Total da população do municipio		ESTADO CIVIL						RAÇA				RELIÇÃO				NACIONALIDADE				INSTRUÇÃO			
				Homens		Mulheres		Dos Homens			Das Mulheres			Dos Homens		Das Mulheres		Dos Homens		Das Mulheres		Dos Homens		Das Mulheres		Dos Homens		Das Mulheres			
								Solteiros	Casados	Viuuos	Solteiras	Casadas	Viuuas	Parcos	Pretos	Fardas	Pretas	Catholicos	Acatholicos	Catholicas	Acatholicas	Brazileiros	Estrangeiros	Brazileiras	Estrangeiras	Sabem ler e escrever	Analfabatos	Sabem ler e escrever	Analfabatas		
				Homens	Mulheres	Homens	Mulheres	Solteiros	Casados	Viuuos	Solteiras	Casadas	Viuuas	Parcos	Pretos	Fardas	Pretas	Catholicos	Acatholicos	Catholicas	Acatholicas	Brazileiros	Estrangeiros	Brazileiras	Estrangeiras	Sabem ler e escrever	Analfabatos	Sabem ler e escrever	Analfabatas		
1	Therézina	1	N. S. do Amparo de Therézina	637	533	1270		373	675	10	251	433	220	368	637		533	671	16	575	3		1	636		533					
		2	N. S. das Dóres de Therézina	573	991	1593			633	132	18	834	453	473	872		931	890	12	928	3		4	898		891					
2	União	1	N. S. dos Remedios da União	519	458	1007		1037	517	1	139	330	135	253	519		458	488	33	483	5		1	518		458					
3	Barras	1	N. S. da Conceição das Barras	1114	1035	2179		2170	1030	68	16	1048	9	8	483		645	1103	6	1064	1			1114		1005					
4	Batalha	1	S. Gonzalo da Batalha	199	272	471		471	167	19	13	250	10	12	71		273	194	5	271	1				199		273				
5	Parnahyba	1	N. S. da Graça da Parnahyba	312	326	638		1239	293	41	33	305	20	1	33		326	310	2	326					312		326				
		2	N. S. dos Remedios do Bariry de Lopes	305	277	582			239	33	23	211	20	16	151		277	305		277						305		277			
6	Piracuruca	1	N. S. do Carmo de Piracuruca	179	211	393		719	139	8	2	207	5	2	83		214	178	1	214					179		211				
		2	N. S. dos Remedios de Periperi	156	161	317			118	5	3	155	4	2	51		161	156		160	1				156		161				
7	Pedro II	1	N. S. da Concesão de Pedro II	116	123	242		242	100	4	3	120	4	2	55		126	116		126					116		126				
8	Campo Maior	1	Santo Antonio de Campo Maior	597	423	826		826	334	7	6	410	12	7	192		423	393	1	420					397		420				
9	Marvão	1	N. S. do Desterro de Marvão	380	330	710		740	215	28	7	327	13	15	107		330	370	1	356	4				380		330				
10	Principe Imperial	1	Senhor do Bom Fim do Principe Imperial	169	189	338		353	161	43	19	120	53	13	130		189	169		189					169		189				
11	Independencia	1	Sant'Anna da Independencia	417	461	878		878	393	18	2	431	23	4	253		461	417		461					417		461				
12	Amarante	1	S. Gonzalo de Amarante	831	853	1740		1710	835	53	3	811	10	4	381		853	888	3	853					831		853				
13	Oeiras	1	N. S. da Victoria de Oeiras	1003	978	1987		1937	913	72	13	938	11	6	331		978	939	20	969	9				1009		978				
14	Valença	1	N. S. do O' de Valença	1117	983	2100		2100	938	156	23	930	30	14	491		983	1101	16	971	12				1117		983				
15	Picos	1	N. S. dos Remedios dos Picos	335	360	735		735	355	7	3	345	10	5	153		360	382	3	357	3				365		360				
16	Jaicós	1	N. S. das Mercês do Jaicós	1354	1319	2703		2703	1281	55	13	1497	133	10	590		1319	1333	23	1333	16				1354		1319				
17	Jeromenha	1	Santo Antonio de Jeromenha																												
18	Manga	1	N. S. da Uhyca da Manga	251	221	473		473	213	7	4	213	7	4	140		221	251		223	2				254		221				
19	Bom Jesus da Gurgúcia	1	Senhor Bom Jesus da Gurgúcia																												
20	Parnaguá	1	N. S. da Conceição do Corrente	178	161	339			171	6	1	159	1	1	7		161	174	4	180	1				178		161				
		2	N. S. do Livramento de Parnaguá	236	276	512			260	4	2	270	4	2	157		276	263	3	273	1				266		276				
		3	Santa Philomena	83	89	177			83	5	1	81	6	2	25		89	80	8	80	9				88		89				
21	S. Raymundo Nonato	1	S. Raymundo Nonato	238	293	526		526	219	4	5	233	3	2	132		293	225	3	293					238		293				
22	S. João do Piahy	1	S. João Baptista do Piahy	373	392	765		765	362	10	1	337	4	1	203		392	370		391	1				373		392				
			<b>Total</b>	<b>11915</b>	<b>11850</b>	<b>23765</b>		<b>23765</b>	<b>10850</b>	<b>860</b>	<b>217</b>	<b>11267</b>	<b>432</b>	<b>151</b>	<b>4626</b>		<b>11850</b>	<b>11780</b>	<b>165</b>	<b>11773</b>	<b>77</b>		<b>6</b>	<b>11930</b>		<b>11850</b>					

io, com indicação do numero

Cidade	Instrução			
	Das Mulheres		Dos Homens	
	Sabem ler e escrever	Analfabatas	Sabem ler e escrever	Analfabatos
Brazileiras	9971	884	3220	7650
Estrangeiras	135	8001	13	1170
Sabem ler e escrever	1337	532	1327	3271
Analfabatas	1047	2947	409	807



MUNICIPIOS	PAROCHIAS	SEXO		Total da população da paróquia	Total da população do município	ESTADO CIVIL						RAÇA						RELIGIÃO				NACIONALIDADE						INSTRUÇÃO								CASAS													
		Homens	Mulheres			Dos Homens			Das Mulheres			Dos Homens			Das Mulheres			Catholicos	Acatolicos	Catholicas	Acatolicas	Brasileiros	Estrangeiros	Brasileiras	Estrangeiras	Homens	Mulheres	População escolar de 6 a 15 annos				Habitadas	Desabitadas	Total															
						Solteiros	Casados	Viuuvos	Solteiras	Casadas	Viuvas	Brancos	Pardos	Pretos	Caboclos	Brancas	Pardas											Pretas	Caboclas	Sabem ler e escrever	Analphabets				Sabem ler e escrever	Analphabets	Frequência escolas	Não frequentão	Total	Frequência escolas	Não frequentão	Total							
		1	2			3	4	5	6	7	8	9	10	11	12	13	14	15	16	17	18	19	20	21	22	23	24	25	26	27	28	29	30	31	32	33	34	35	36	37	38	39	40	41	42	43	44	45	46
45	Sobral	18979	18338	37317	38068	10223	3500	250	8341	2484	593	5377	7838	445	624	4300	7421	690	757	13079	.....	12583	.....	19060	10	13535	2041	11938	654	12924	440	3030	4375	187	3053	3890	4354	118	4478	4335									
40	Telha	6982	6392	13374	17822	4307	1825	300	4387	1608	107	3804	2402	136	220	858	2308	149	278	6968	.....	6369	.....	6902	2	6352	1948	4416	452	5000	96	1161	1257	32	1307	1330	1942	.....	1042	1042									
Total		330906	388807	697713	689778	241628	93915	9300	234509	98340	14509	136940	173841	14424	28701	131806	166325	14510	26186	350868	88	333857	10	340805	1101	338475	292	53657	202249	21003	317064	10021	83808	93330	5398	85087	90486	99001	2680	102300	100207								

RECAPITULAÇÃO

População livre	333905	383377	697782	689778	241628	93915	9290	234322	98340	14509	136940	173841	14424	28701	131806	166325	14510	26186	350868	88	333857	10	340805	1101	338475	292	53657	202249	21003	317064	10021	83808	93330	5398	85087	90486	99001	2680	102300	100207
População escrava	1434	1672	3106	8118	1494	1032	108	577	196	.....	.....	8393	6402	.....	.....	.....	7257	.....	14941	.....	.....	.....	.....	14004	37	16920	62	14906	19	16060	.....	.....	.....	.....	.....	.....	.....	.....	.....	.....
Total	335339	385049	720888	721686	256572	10423	9498	240099	100340	14705	138040	182234	20824	28701	131806	170040	21767	26186	365809	88	335814	10	364809	1138	355395	454	55063	202268	22022	318670	10021	83808	93820	5398	85087	90486	99001	2680	102300	100207

Numeros	RELIGIÃO			Numeros
	Dos Homens	Das Mulheres	Das Homens	
1	522	661	522	
2	120	105	120	
3	280	286	280	
4	57	85	57	
5	307	333	307	
6	137	120	137	
7	234	216	234	
8	450	386	450	
9	440	531	440	
10	425	494	425	
11	651	648	651	
12	100	214	100	
13	337	448	337	
14	220	281	220	
15	203	210	203	
16	163	221	163	
17	175	205	175	
18	235	281	235	
19	220	223	220	
20	212	203	212	
21	110	134	110	
22	285	282	285	
23	157	143	157	
24	260	307	260	
25	347	397	346	
26	103	244	176	
27	70	70	70	
28	414	424	414	
29	178	229	178	
30	422	506	422	



# PROVINCIA DO CEARÁ

Quadro geral da população escrava considerada em relação ao sexo, estado civil, raça, religião, nacionalidade e grão de instrução.

MUNICIPIOS	PAROCHIAS	SEXO		Total da população da parochia	Total da população do município	ESTADO CIVIL						RAÇA				RELIGIÃO				NACIONALIDADE				INSTRUÇÃO				
		Homens	Mulheres			Dos Homens			Das Mulheres			Dos Homens		Das Mulheres		Dos Homens		Das Mulheres		Dos Homens		Das Mulheres		Dos Homens		Das Mulheres		
						Solteiros	Casados	Viuvos	Solteiras	Casadas	Viuvas	Pardos	Pretos	Pardas	Pretas	Catholicos	Acatolicos	Catholicas	Acatolicas	Brazilieiros	Estrangeiros	Brazilieiras	Estrangeiras	Sabem ler e escrever	Analphabetos	Sabem ler e escrever	Analphabetas	
		1	Fortaleza			522	601	1123	1984	502	14	6	688	10	4	226	196	265	208	522	.....	661	.....	522	.....	661	.....	5
2	Paracurú	120	105	225	111	9	.....	95	7	.....	83	67	47	58	120	.....	105	.....	120	.....	105	.....	.....	120	.....	105	.....	
3	Maranguape	260	266	526	280	.....	.....	266	.....	.....	.....	139	131	188	128	260	.....	266	.....	260	.....	266	.....	.....	260	.....	266	.....
4	Pacatuba	137	129	266	103	28	7	89	83	7	70	67	85	44	187	.....	129	.....	187	.....	129	.....	.....	187	.....	129	.....	
5	Aquiraz	234	248	482	234	.....	.....	248	.....	.....	107	127	108	140	234	.....	248	.....	234	.....	248	.....	.....	234	.....	248	.....	
6	Cascavel	450	386	836	450	.....	.....	386	.....	.....	213	207	179	207	450	.....	386	.....	450	.....	386	.....	.....	450	.....	386	.....	
7	Aracaty	440	581	921	405	30	5	492	30	9	219	221	277	254	440	.....	581	.....	440	.....	581	.....	.....	440	.....	581	.....	
8	Limoeiro	425	404	829	369	26	.....	468	26	.....	146	279	229	265	425	.....	494	.....	425	.....	494	.....	.....	425	.....	494	.....	
9	S. Bernardo das Russas	651	648	1299	680	20	1	685	11	2	479	172	452	196	651	.....	648	.....	651	.....	648	.....	11	640	.....	649	.....	
10	União	190	214	404	187	3	.....	209	5	.....	185	55	155	59	190	.....	214	.....	190	.....	214	.....	.....	190	.....	214	.....	
11	Icó	337	448	785	329	7	1	485	10	8	194	148	240	208	337	.....	448	.....	329	8	488	15	.....	337	.....	448	.....	
12	Pereiro	220	284	504	172	39	9	189	129	16	151	69	117	167	220	.....	284	.....	220	.....	284	.....	.....	220	.....	284	.....	
13	Lavras	208	210	418	193	10	.....	200	10	.....	86	118	92	118	208	.....	210	.....	208	.....	210	.....	.....	208	.....	210	.....	
14	Varzea Alegre	169	221	390	169	.....	.....	221	.....	.....	78	85	128	98	169	.....	221	.....	169	.....	221	.....	.....	169	.....	221	.....	
15	Jaguaribe-mirim	175	205	380	168	7	.....	259	5	1	114	61	157	108	175	.....	205	.....	175	.....	204	1	.....	175	.....	205	.....	
16	Saboeiro	235	261	496	222	10	8	249	15	8	167	68	187	74	235	.....	261	.....	235	.....	261	.....	.....	235	.....	261	.....	
17	S. Matheos	226	223	449	179	38	9	178	88	9	149	77	138	85	226	.....	223	.....	226	.....	223	.....	.....	226	.....	223	.....	
18	Barbalha	212	208	420	174	38	5	166	24	13	114	98	108	100	212	.....	208	.....	212	.....	208	.....	.....	212	.....	208	.....	
19	Jardim	119	184	303	55	57	7	62	65	17	48	71	61	78	119	.....	184	.....	119	.....	184	.....	.....	119	.....	184	.....	
20	Milagres	285	282	567	264	21	.....	261	21	.....	188	147	155	127	285	.....	282	.....	285	.....	282	.....	.....	285	.....	282	.....	
21	Missão Velha	157	143	300	118	38	6	110	30	3	94	88	89	54	157	.....	143	.....	157	.....	148	.....	.....	157	.....	148	.....	
22	Maria Pereira	200	320	520	200	.....	.....	320	.....	.....	97	163	148	181	200	.....	320	.....	200	.....	320	.....	.....	200	.....	320	.....	
23	Baturité	347	397	744	337	9	1	385	11	1	224	128	287	110	347	.....	397	.....	346	1	398	1	1	346	.....	397	.....	
24	Canindé	193	244	437	159	27	7	190	88	16	85	108	99	145	193	.....	244	.....	176	17	218	26	.....	193	.....	244	.....	
25	Acarape	70	70	140	68	1	1	69	.....	1	30	40	28	42	70	.....	70	.....	70	.....	70	.....	.....	70	.....	70	.....	
26	Imperatriz	414	424	838	368	44	7	413	11	.....	198	216	250	174	414	.....	424	.....	414	.....	424	.....	.....	414	.....	424	.....	
27	S. Francisco	178	229	407	178	.....	.....	229	.....	.....	74	104	102	127	178	.....	229	.....	178	.....	229	.....	.....	178	.....	229	.....	
28	Santa Quitéria	422	506	928	414	8	.....	495	7	4	202	160	308	198	422	.....	506	.....	422	.....	506	.....	4	418	8	508	.....	

Total		Número de fogos	
4172	4355	791	781
1015	1642	736	736
102300	102307	102300	102307







PROVINCIA DA PARAHYBA DO NORTE

Quadro geral da população livre considerada em relação ao sexo, estado civil, raça, religião, nacionalidade e grão de instrução, com indicação do numero de casas e fogos.

E
instrução.

Table with columns for NACIONALIDADE (Brazilianos, Estrangeiros) and INSTRUÇÃO (Sabem ler e escrever, Analfabetos) for both Homens and Mulheres. Includes a final row for totals.

Main data table with columns for MUNICIPIOS, PAROCHIAS, SEXO, ESTADO CIVIL, RAÇA, RELIGIÃO, NACIONALIDADE, INSTRUÇÃO, and CASAS. Lists various municipalities and parishes with their respective population statistics.

RECAPITULAÇÃO

Summary table with two rows: População livre and População escrava, followed by a Total row. Columns correspond to the various categories in the main table.



# PROVINCIA DE PERNAMBUCO

Quadro geral da população livre considerada em relação ao sexo, estado civil, raça, religião, nacionalidade e grau de instrução, com indicação do numero de casas e fogos.

DE		INSTRUÇÃO				MUNICIPIOS	PAROCHIAS	SEXO	ESTADO CIVIL					RAÇA					RELIGIÃO				NACIONALIDADE				INSTRUÇÃO				CASAS		Numero de fogos														
		Das Mulheres		Dos Homens					Total da população da parochia	Total da população do municipio	Dos Homens		Das Mulheres			Dos Homens		Das Mulheres			Dos Homens		Das Mulheres		Homens		Mulheres		População escolar de 6 a 15 annos		Habitadas	Desabitadas		Total													
		Escolares	Estrangeiras	Sabem ler e escrever	Analphabetos						Solteiros	Casados	Vivos	Solteiras	Casadas	Vivas	Brancos	Fardos	Pretos	Caboclos	Eraçãos	Fardas	Pretas	Caboclas	Catholicos	Acatolicos	Catholicas	Acatolicas	Brazileiros	Estrangeiros					Brazileiras	Estrangeiras	Sabem ler e escrever	Analphabetos	Sabem ler e escrever	Analphabetas	Frequenciação escolas	Não frequenciação	Total	Frequenciação escolas	Não frequenciação	Total	
10262	102	10407	83	28	10398	35	10316	10262	102	10407	83	28	10398	35	10316	10262	102	10407	83	28	10398	35	10316	10262	102	10407	83	28	10398	35	10316	10262	102	10407	83	28	10398	35	10316	10262	102	10407	83	28	10398	35	10316

Continuação

MUNICIPIOS	PAROCHIAS	SEXO		ESTADO CIVIL	RAÇA						RELIÇÃO				NACIONALIDADE		INSTRUÇÃO								CASAS													
		Homens	Mulheres		Dos Homens	Das Mulheres	Branca		Parda		Preta		Catholicos	Acatolicos	Catholicos	Acatolicos	Estrangeiros	Sabem ler e escrever	População escolar de 6 a 15 annos				Habitações	Desabitadas	Total													
							Solteiros		Casados		Viuvas								Homens							Mulheres												
							Meninos	Meninas	Meninos	Meninas	Meninos	Meninas							Frequente escolas	Não frequentam	Total	Habitadas				Desabitadas	Total											
2	Bezerras	4630	5118	17320	3036	1501	83	3370	1481	293	3719	1730	19	3391	974	135	15	4630	5118	9746	107	88	195	15	4630	5118	9746	107	88	195	15	4630	5118	9746	107	88	195	15

RECAPITULAÇÃO

População livre.....	381695	370313	75201	73251	25936	11189	11440	240393	111465	19242	149930	104307	30705	5943	141229	109954	31301	5863	88361	201	370313	45336	8335	303321	2325	92864	289901	51659	31637	14999	82133	99302	9301	86960	90261	133920	4381	128301	184765
População escrava.....	47024	42005	8038	8323	4198	419	846	37330	3702	1073	.....	3516	37537	.....	12122	20853	.....	.....	47024	.....	42005	.....	1787	43703	1207	105	40318	.....	41933	.....	.....	.....	.....	.....	.....	.....	4381	128301	184765
Total.....	428719	412318	83239	81579	32134	11538	243723	111655	19315	20015	149930	104307	30705	5943	141229	109954	31301	5863	93085	204	420318	41870	8522	307622	3532	92969	289901	51659	31637	14999	82133	99302	9301	87060	90261	133920	4381	128301	184765

Numeros	RELIÇÃO			NACIONALIDADE	
	Homens		Das Mulheres	Das Homens	
	Catholicos	Catholicos	Acatolicos	Brasileiros	Estrangeiros
1	.....	881	.....	661	14
2	.....	1061	.....	891	94
3	.....	1017	.....	612	32
4	.....	1085	.....	1189	102
5	.....	487	.....	428	30
6	.....	511	.....	658	17
7	.....	976	.....	882	80
8	.....	403	.....	378	10
9	.....	484	.....	811	87
10	.....	1301	.....	1439	.....
11	.....	487	.....	563	32
12	.....	700	.....	730	11
13	.....	600	.....	610	8
14	.....	475	.....	427	31
15	.....	1639	.....	1022	50
16	.....	1013	.....	1180	38
17	.....	.....	.....	1457	759
18	.....	793	.....	506	917
19	.....	771	.....	755	.....
20	.....	312	.....	356	11
21	.....	1011	.....	927	6
22	.....	850	.....	638	7
23	.....	.....	.....	1050	1050
24	.....	103	.....	110	.....
25	.....	153	.....	100	19
26	.....	158	.....	110	38
27	.....	.....	.....	1825	1355
28	.....	158	.....	153	384
29	.....	682	.....	1181	11
30	.....	210	.....	211	13
31	.....	.....	.....	825	99
32	.....	700	.....	419	23
33	.....	.....	.....	659	779
34	.....	1150	.....	1715	350
35	.....	.....	.....	1440	1316
36	.....	1181	.....	1440	1316
37	.....	210	.....	1812	1316
38	.....	700	.....	805	99
39	.....	615	.....	419	23
40	.....	1150	.....	1715	350
41	.....	.....	.....	1440	1316
42	.....	1501	.....	1665	51
43	.....	1005	.....	2105	40
44	.....	1000	.....	1275	108
45	.....	500	.....	650	.....
46	.....	572	.....	759	16
47	.....	646	.....	778	.....
48	.....	1127	.....	1120	11
49	.....	128	.....	1000	5
50	.....	401	.....	400	.....







# PROVINCIA DAS ALAGOAS

Quadro geral da população livre considerada em relação ao sexo, estado civil, raça, religião, nacionalidade e grão de instrução, com indicação do numero de casas e fogos.

NACIONALIDADE	INSTRUÇÃO			
	Dos Homens		Das Mulheres	
Estrangeiros	Brazeiros	Estrangeiras	Brazeiras	
378	24	393	28	
333	10	391	11	
310	11	378	12	
237	1	373	1	
877	3	351	7	
332	25	403	23	
731	19	750	18	
000	47	050	24	
203	18	197	10	
593	20	615	11	
457	43	483	2	
238	293	208	208	
300	309	300	309	
491	4	333	8	
305	5	203	3	
111	0	180	8	
770	384	770	384	
1101	35	709	33	
080	079	079	8	
183	9	182	6	
350	24	379	14	
218	287	218	287	
323	4	303	1	
375	307	374	1	
110	100	110	8	
253	2	120	2	
415	110	145	145	
392	14	389	7	
107	116	107	116	
324	0	180	5	
1879	18	1050	11	
190	14	199	3	
15936	1787	40708	1207	

MUNICIPIOS	PAROCHIAS	SEXO		Total da população da parochia	Total da população do município	ESTADO CIVIL						RAÇA						RELIGIÃO				NACIONALIDADE				INSTRUÇÃO						CASAS									
		Homens	Mulheres			Dos Homens			Das Mulheres			Dos Homens			Das Mulheres			Dos Homens		Das Mulheres		Dos Homens		Das Mulheres		Dos Homens		Das Mulheres		Meninos		Meninas		Habitações	Desabitadas	Total	Numero de fogos				
						Solteiros	Casados	Viuvas	Solteiras	Casadas	Viuvas	Brancos	Pardos	Pretos	Caboclos	Brancos	Pardas	Pretas	Caboclas	Catholicos	A Catholicos	Catholicas	A Catholicas	Brazeiros	Estrangeiros	Brazeiras	Estrangeiras	Sabem ler e escrever	Analfabetos	Sabem ler e escrever	Analfabetas	Frequência escolas	Não frequentam					Total	Frequência escolas	Não frequentam	Total
						Erancos	Pardos	Pretos	Caboclos	Brancos	Pardas	Pretas	Caboclas	Catholicos	A Catholicos	Catholicas	A Catholicas	Brazeiros	Estrangeiros	Brazeiras	Estrangeiras	Sabem ler e escrever	Analfabetos	Sabem ler e escrever	Analfabetas	Frequência escolas	Não frequentam	Total	Frequência escolas	Não frequentam	Total										
1	Maceió	5991	5417	10808	93435	9642	1630	223	3862	1015	540	2001	2059	361	77	2818	2016	504	79	6379	13	5417	6140	251	5910	107	3726	2003	3414	505	484	989	486	601	987	2401	218	2700	2488		
<b>Total</b>		155584	156884	312468	3123268	102730	47865	4970	92772	40743	10169	45343	99216	8330	3105	42455	101288	8687	8359	175557	27	156883	154006	978	156931	893	30040	15614	146670	5435	84261	37716	4038	84747	88775	55804	2030	57924	60386		

## RECAPITULAÇÃO

População livre	155584	156884	312468	3123268	102730	47865	4970	92772	40743	10169	45343	99216	8330	3105	42455	101288	8687	8359	175557	27	156883	154006	978	156931	893	30040	15614	146670	5435	84261	37716	4038	84747	88775	55804	2030	57924	60386	
População escrava	173497	174519	348000	348300	118486	40622	5359	116803	48189	10668	45343	103988	21061	9105	49455	106814	20084	8259	173400	27	174511	171079	3426	173219	1293	30078	147419	15835	158077	5435	81261	30716	4038	84747	88775	55804	2030	57924	60386
<b>Total</b>	329081	331403	660468	660568	221216	88487	10329	209575	88932	20837	90686	203204	10433	12210	91910	208102	10695	15695	34897	54	331403	325085	1404	330150	2186	60118	303619	30449	139647	84031	78491	81164	80765	111608	106608	105808	4060	115848	120771





# PROVINCIA DE SERGIPE

Quadro geral da população escrava considerada em relação ao sexo, estado civil, raça, religião, nacionalidade e grão de instrução.

Quadro geral

MUNICIPIOS	NUMEROS	PAROCHIAS	SEXO		Total da população da parochia	Total da população do município	ESTADO CIVIL						RAÇA				RELIGIÃO				NACIONALIDADE				INSTRUÇÃO			
			Homens	Mulheres			Dos Homens			Das Mulheres			Dos Homens		Das Mulheres		Dos Homens		Das Mulheres		Dos Homens		Das Mulheres		Dos Homens		Das Mulheres	
							Solteiros	Casados	Viuuos	Solteiras	Casadas	Viuvas	Pardos	Pretos	Pardas	Pretas	Catholicos	Acatolicos	Catholicas	Acatolicas	Brazileiros	Estrangeiros	Brazileiras	Estrangeiras	Sabem ler e escrever	Analphabetos	Sabem ler e escrever	Analphabetas
1	Aracajú.....	1	N. S. da Conceição do Aracajú..... N. S. do Socorro de Cotiguiuba.....	208 367	288 319	496 686	1176	181 341	23 26	3	214 290	36 29	3	89 241	117 126	101 205	182 114	208 367	288 319	108 317	8	275 310	6	203 367	398 810			
2	Laranjeiras.....	1	SS. Coração de Jesus de Laranjeiras.....	1086	1707	2793	2793	1021	51	14	1632	72	13	333	733	527	1180	1083	1707	908	124	1403	244	203 367	398 810			
3	Maroim.....	1	Senhor dos Passos de Maroim.....	660	703	1363	1363	598	52	15	608	70	30	210	430	238	475	660	703	660	.....	.....	.....	.....	.....	1707		
4	Divina Pastora.....	1 2	N. S. Divina Pastora..... Jesus Maria e José do Pé do Banco.....	718 398	680 434	1398 702	2100	687 305	30 20	1 3	646 402	30 23	4	219 67	499 281	243 96	498 388	718 398	680 434	687 238	81 100	593 310	87 118	.....	.....	703 680		
5	Propriá.....	1	Santo Antonio de Propriá.....	602	647	1249	1249	568	30	.....	607	39	1	185	417	288	359	602	647	602	.....	.....	.....	.....	.....	1707		
6	Porto da Folha.....	1	N. S. da Conceição do Porto da Folha.....	412	420	832	832	362	43	7	378	44	3	121	291	131	289	412	420	335	27	400	20	.....	.....	680		
7	Missão de Japarutuba.....	1	N. S. da Saúde de Japarutuba.....	659	638	1297	1297	363	276	15	384	307	17	502	157	472	216	659	638	659	.....	.....	.....	.....	.....	680		
8	S. Christovão.....	1	N. S. da Victoria de S. Christovão.....	311	297	608	608	266	38	7	257	27	13	58	258	51	246	311	297	608	.....	.....	.....	.....	.....	680		
9	Itaporanga.....	1	N. S. da Ajuda de Itaporanga.....	498	421	919	919	297	195	6	368	53	7	150	282	170	261	493	421	493	14	400	12	.....	.....	680		
10	N. S. da Conceição de Itabaianinha.....	1 2	N. S. da Conceição de Itabaianinha..... N. S. do Socorro do Gerú.....	523 16	429 27	952 43	935	481 16	37	5	391 27	34	4	369 4	154 12	202 10	137 17	523 16	429 27	481 16	.....	.....	.....	.....	.....	680		
11	Campos do Rio Real.....	1	N. S. da Imperatriz dos Campos do Rio Real.....	264	300	564	564	131	100	24	206	89	5	137	137	108	192	264	300	264	.....	.....	.....	.....	.....	680		
12	Lagarto.....	1	N. S. da Piedade do Lagarto.....	559	634	1193	1193	513	34	12	580	45	9	241	318	235	399	559	634	559	.....	.....	.....	.....	.....	680		
13	Santa Luzia.....	1	Santa Luzia do Rio Real.....	248	274	522	522	288	7	3	298	5	1	112	136	107	167	248	274	248	.....	.....	.....	.....	.....	680		
14	Estancia.....	1 2	N. S. de Guadalupe da Estancia..... N. S. da Conceição do Arará.....	601 556	749 589	1350 1095	2145	567 535	34 31	.....	707 504	43 36	.....	152 123	419 481	122 158	237 381	601 556	749 589	537 511	64 45	677 480	73 50	.....	.....	703 539		
15	Buquim.....	1	Sant'Anna do Buquim.....	392	372	764	764	300	87	5	244	121	4	271	121	230	82	392	372	392	.....	.....	.....	.....	.....	680		
16	Riachão.....	1	N. S. do Amparo do Riachão.....	478	390	868	868	438	48	8	344	42	4	154	324	191	239	478	390	400	0	373	12	.....	.....	680		
17	Santo Amaro das Grotas.....	1	Santo Amaro das Grotas.....	323	305	628	628	295	25	2	232	23	.....	208	114	171	134	323	305	323	.....	.....	.....	.....	.....	680		
18	N. S. do Rosario do Cattete.....	1	N. S. do Rosario do Cattete.....	363	406	769	769	336	25	2	374	27	5	237	126	200	146	363	406	322	.....	.....	.....	.....	.....	680		
19	Villa Nova.....	1 2	Santo Antonio da Villa Nova..... S. Felix de Pacatuba.....	198	169	367	367	157	31	5	140	27	2	123	07	94	75	198	169	198	.....	.....	.....	.....	.....	680		
20	N. S. da Purificação da Capella.....	1	N. S. da Purificação da Capella.....	.....	.....	.....	.....	.....	.....	.....	.....	.....	.....	.....	.....	.....	.....	.....	.....	.....	.....	.....	.....	.....	.....	680		
21	N. S. das Dôres.....	1	N. S. das Dôres.....	.....	.....	.....	.....	.....	.....	.....	.....	.....	.....	.....	.....	.....	.....	.....	.....	.....	.....	.....	.....	.....	.....	680		
22	Itabaiana.....	1 2	Santo Antonio e Almas de Itabaiana..... N. S. da Boa Hora do Campo do Brito.....	.....	.....	.....	.....	.....	.....	.....	.....	.....	.....	.....	.....	.....	.....	.....	.....	.....	.....	.....	.....	.....	.....	680		
23	Simão Dias.....	1	Sant'Anna de Simão Dias.....	.....	.....	.....	.....	.....	.....	.....	.....	.....	.....	.....	.....	.....	.....	.....	.....	.....	.....	.....	.....	.....	.....	680		
24	Espirito Santo, hoje Campinhos.....	1	Divino Espirito Santo, hoje Santo Antonio dos Campinhos.....	.....	.....	.....	.....	.....	.....	.....	.....	.....	.....	.....	.....	.....	.....	.....	.....	.....	.....	.....	.....	.....	.....	680		
<b>Total.....</b>				10302	11193	21495	21495	8771	1194	137	9831	1263	129	4836	5006	4489	6701	10302	11193	9300	612	10410	733	.....	.....	11193		

MUNICIPIOS	NUMEROS
S. Salvador	.....
Alta de S. João	.....
Almadia	.....
Cachoeira	.....
Marzagão	.....
Tapera	.....
S. Amaro	.....
S. Francisco	.....



Table with 12 main columns: MUNICIPIOS, PAROQUIAS, SEXO, ESTADO CIVIL, RAÇA, RELIGIÃO, NACIONALIDADE, INSTRUÇÃO, CASAS. Sub-headers include Dos Homens, Das Mulheres, Brancos, Pardos, Pretos, Caboclos, Catolicos, etc.

Table with 5 main columns: NACIONALIDADE (Brazileiros, Estrangeiros, etc.), Dos Homens, Das Mulheres, Dos Homens, Das Mulheres. Sub-headers include Sabem ler e escrever, Analfabetos, etc.







PROVINCIA DA BAHIA

Quadro geral da população escrava considerada em relação ao sexo, estado civil, raça, religião, nacionalidade e grão de instrução.

Table with columns for 'Meninas' (Meninas frequentadoras, Não frequentadoras, Total) and 'CASAS' (Habitadas, Desabitadas, Total) and 'Numero de fogos'. Includes a small table at the bottom with numbers 14222, 100577, etc.

Main data table with columns: MUNICIPIOS, PAROCHIAS, SEXO (Homens, Mulheres), ESTADO CIVIL (Solteiros, Casados, Viúvos), RAÇA (Pardos, Pretos, Pardas, Pretas), RELIGIÃO (Catholicos, Acatolicos), NACIONALIDADE (Brazilteiros, Estrangeiros), INSTRUÇÃO (Sabem ler e escrever, Analphabatos). Rows list various parishes like S. Salvador, Abrantes, Mata de S. João, Conde, Abadía, Cachoeira, Maragogipe, Tapéra, Santo Amaro.



Continuação

NACIONALIDADE				INSTRUÇÃO			
Homens		Das Mulheres		Dos Homens		Das Mulheres	
Estrangeiros	Brazeleiros	Estrangeiros	Brazeleiros	Sabem ler e escrever	Analphabetos	Sabem ler e escrever	Analphabetas
10	91	9	22	141	102	251	251
10	220	22	32	813	688	251	688
87	651	37	6	70	48	813	70
7	984	25	6	738	549	738	984
44	101	8	10	198	100	101	101
6	153	3	1	215	156	153	153
10	178	1	1	153	147	178	178
117	519	1	1	140	147	519	519
91	396	7	1	313	320	396	396
13	240	23	5	632	514	240	240
17	117	5	5	251	232	117	117
22	230	10	10	141	132	230	230
	443	10	10	315	240	443	443
	321			481	458	321	321
	802			259	221	802	802
	1013			461	351	1013	1013
	318			297	202	318	318
238	1024	13	13	1896	1043	238	238
129	404	57	12	712	318	129	129
200	603			1106	1153	200	200
	1320	100		530	401	1320	1320
	394			623	506	394	394
13	157			2461	1530	13	13
115	912	11		108	234	115	115
	781	108		116	168	781	781
	888			153	212	888	888
19	216	10		415	389	19	19
5	116	5		512	478	5	5
10	300	15		610	478	10	10
13	695	7		911	702	13	13
	201			462	204	201	201
3	177	1		103	178	3	3
3	106	2		126	108	3	3
2	74	5		14	10	2	2
8	258	1		255	267	8	8
30	332	35		110	70	30	30
5	75	9		423	367	5	5
	102	1		80	84	102	102
				268	102		

Números	MUNICIPIOS	Números	PAROCHIAS	SEXO		Total da população da paróquia	Total da população do município	ESTADO CIVIL						RAÇA				RELIGIÃO				NACIONALIDADE		INSTRUÇÃO					
				Homens	Mulheres			Dos Homens			Das Mulheres			Dos Homens		Das Mulheres		Dos Homens		Das Mulheres		Dos Homens		Das Mulheres					
								Solteiros	Casados	Viuuos	Solteiras	Casadas	Viuuas	Pardos	Pretos	Pardas	Pretas	Catholicos	Acatolicos	Catholicas	Acatolicas	Brazeleiros	Estrangeiros	Brazeleiras	Estrangeiras	Sabem ler e escrever	Analphabetos	Sabem ler e escrever	Analphabetas
24	Barra do Rio de Contas	1	S. Miguel da Barra do Rio de Contas	246	264	510	510	218	26	2	237	22	5	33	213	44	220	246		264		221	25	241	23		246		264
25	Marahú	1	S. Sebastião de Marahú	165	107	272	272	153	9	3	186	7	4	43	122	56	111	165		107		161	4	194	3		165		197
26	Ilhéos	1	S. Jorge dos Ilhéos	403	555	1051	1051	472	22	2	529	16	10	66	430	64	491	408		555		408	88	494	61		408		555
27	Olivença	1	Santo Antonio da Barra de Una	105	88	188	188	95	7	3	71	5	4	46	59	33	51	105		88		98	7	79	4		105		88
28	Porto Seguro	1	N. S. da Pena de Porto Seguro	70	54	124	124	30	22	0	30	19	5	23	44	20	34	70		54		63	7	49	5		70		54
29	Santa Cruz	1	Santa Cruz de Porto Seguro	430	270	700	700	800	100	30	170	60	40	100	330	70	200	430		270		430		270			430		270
30	Villa Verde	1	Divino Espirito Santo da Villa Verde	1	2	3	3	1			2				1	1	1	1		2		1		2			1		2
31	Trancoso	1	S. João Baptista do Trancoso	272	90	371	371	222	40	10	30	10	9	32	240	10	30	272		90		272		90			272		90
32	Cannavieiras	1	S. Boaventura do Poxim de Cannavieiras	107	82	189	189	64	32	11	48	28	6	27	80	37	45	107		82		92	15	78	4		107		82
33	Belmonte	1	N. S. do Carmo de Belmonte	256	206	462	462	148	80	23	107	78	21	111	145	36	120	256		206		249	7	199	7		256		206
34	Caravellas	1	Santo Antonio de Caravellas	114	91	205	205	61	41	12	42	45	4	60	54	35	56	114		91		114		91			114		91
35	Prado	1	N. S. da Purificação do Prado	123	95	218	218	116	6	1	83	9	3	44	79	34	61	123		95		120	3	89	0		123		95
36	Alecoaba	1	S. Bernardo de Alecoaba	268	310	548	548	190	40	3	240	70	30	33	170	100	240	268		310		181	22	335	5	2	268		310
37	Viçosa	1	N. S. da Conceição da Villa Viçosa	593	396	1458	1458	364	130	18	793	80	20	100	463	96	800	593		396		544	18	599	3		593		396
38	Porto Alegre	1	S. José de Porto Alegre	210	223	438	438	160	40	10	207	18	3	30	180	28	200	210		223		210		228			210		228
39	Inhambupe	2	Divino Espirito Santo de Inhambupe N. S. da Conceição do Apurá	813	646	1459	2665	692	98	23	561	65	17	239	554	227	419	813		646		738	55	627	19	1	813		646
40	Entre Rios	1	N. S. dos Prazeres	1336	1276	2611	2611	1036	297	32	1051	191	34	345	900	403	870	1336		1276		1233	102	1234	43		1336		1276
41	Purificação	4	N. S. da Purificação dos Campos S. Coração de Maria SS. Coração de Jesus do Pedrão Sant'Anna da Serrinha S. João Baptista de Ouriungas	759	693	1452	5493	552	164	43	507	156	33	337	422	315	378	759		693		733	26	674	19		759		693
42	Alagoinhas	3	Jesus Maria e José de Igreja Nova Senhor Deus Menino dos Araçás Santo Antonio de Alagoinhas	220	203	423	3763	200	8	3	188	12	3	74	146	70	133	220		203		218	3	201	2		220		203
43	Itapicurá	2	N. S. da Saúde da Missão N. S. do Livramento do Barracão	619	593	1152	1334	430	155	31	383	121	29	216	373	220	318	619		593		592	27	514	19		619		593
44	Soure	1	N. S. da Conceição de Soure	272	118	385	385	239	53	10	66	40	7	111	161	45	68	272		118		265	7	108	10		272		118
45	Pombal	2	Santa Theresza do Pombal N. S. do Amparo da Ribeira do Pao Grande	179	131	310	624	163	14	2	119	9	3	79	100	63	63	179		131		179		131			179		131
46	Tucano	1	Sant'Anna do Tucano	190	124	314	624	175	13	2	117	6	1	50	131	52	72	190		124		190		124			190		124

NÚMEROS	MUNICÍPIOS	NÚMEROS	PARÓQUIAS	SEXO		Total da população da paróquia	Total da população do município	ESTADO CIVIL						RAÇA				RELIGIÃO				NACIONALIDADE				INSTRUÇÃO			
				Homens	Mulheres			Dos Homens			Das Mulheres			Dos Homens		Das Mulheres		Dos Homens		Das Mulheres		Dos Homens		Das Mulheres		Dos Homens		Das Mulheres	
								Solteiros	Casados	Viuvos	Solteiras	Casadas	Viuvas	Pardos	Pretos	Pardas	Pretas	Catolicos	Acatolicos	Catolicas	Acatolicas	Brazeiros	Estrangeiros	Brazeiras	Estrangeiras	Sabem ler e escrever	Analfabetos	Sabem ler e escrever	Analfabetas
47	Monte Santo	1	N. S. da Conceição e SS. Coração de Jesus de Monte Santo	753	635	1498	1787	735	23	6	651	24	7	310	413	280	405	758	085	715	8	091	4	1	738	085			
		2	SS. Trindade de Massacará	185	188	373		177	7	2	136	5	2	85	100	173	90	183	181	6	160	8		1	185	108			
48	Geremoabo	1	S. João Baptista da Geremoabo	60	53	113	895	25	24	11	25	16	12	29	81	23	30			60		53			60	53			
		2	Santo Antonio da Gloria do Curral dos Bois	151	128	279		137	15	2	107	16	5	53	103	48	85			147	7	119			151	128			
		3	N. S. do Bom Conselho dos Montes do Boqueirão																										
		4	N. S. do Patrocinio do Coité																										
49	Jacobina	1	Santo Antonio de Jacobina	472	342	814	1255	280	172	40	178	146	18	181	283	138	201	472	342	412	30	337	15		472	342			
		2	SS. Coração de Jesus do Riachão	213	105	318		157	43	10	73	22	10	72	141	42	63	213	105	191	22	97	8		213	105			
		3	N. S. da Saúde de Jacobina	67	56	123		37	23	7	33	18	6	23	43	20	36	67	56	60	7	51	5		67	56			
50	Villa Nova da Rainha	1	Senhor do Bom-Fim da Villa Nova da Rainha	135	103	238	801	121	9	5	97	7	3	58	77	40	68	135	103	137	8	101	5		135	103			
		2	Santo Antonio da Freguezia Velha de Jacobina	103	151	254		102	5	1	113	8	3	32	76	52	93	103	151	105	3	153	1		103	151			
		3	Santo Antonio das Quimadas	130	159	289		132	5	2	140	13	6	56	83	61	95	130	159	137	2	139			130	159			
51	Morro do Chapéu	1	N. S. da Graça do Morro do Chapéu	181	122	303	663	80	31	20	75	29	18	48	83	39	89	181	122	185	0	117	5		181	122			
		2	N. S. da Conceição do Mundo Novo	254	153	407		200	49	5	91	37	23	93	153	41	100	254	153	241	13	136	17		254	153			
52	Joazeiro	1	N. S. das Grotas do Joazeiro	774	685	1409	1409	510	200	61	470	100	5	300	474	225	410	774	685	774		685			774	685			
53	Sento Sé	1	S. José da Barra de Sento Sé	260	278	517	517	218	19	2	235	20	3	118	151	192	153	260	278	261	8	278	5		260	278			
54	Capim Grosso	1	Santo Antonio do Capim Grosso	341	398	712	742	292	45	7	355	31	9	185	159	261	137	341	398	331	13	330	8		341	398			
55	Minas do Rio de Contas	1	N. S. do Livramento do Rio de Contas	571	487	1058	8378	519	46	6	414	36	7	141	430	177	310	571	487	551	20	477	10		571	487			
		2	SS. Sacramento e Minas do Rio de Contas	857	698	1555		772	71	41	603	52	13	333	549	246	432	857	698	832	35	647	21		857	698			
		3	Senhor Bom Jesus do Rio de Contas	1670	1770	3440		1565	84	27	1638	59	18	731	955	868	992	1670	1770	1313	63	1731	39		1670	1770			
		4	N. S. do Carmo do Morro do Fogo	1043	1371	2414		955	71	17	1775	70	28	483	577	858	1018	1043	1371	993	45	1810	31		1043	1371			
56	Brejo Grande	1	N. S. do Alívio do Brejo Grande	548	550	1098	1098	508	39	1	500	41	9	310	8	531	16	548	550	545	3	545	5		548	550			
57	Lençóis	1	N. S. da Conceição dos Lençóis				375																						
		2	N. S. da Conceição do Campostr	275	100	375		172	72	31	53	34	10	75	200	30	80	275	100	267	8	94	6		275	100			
58	Santa Izabel de Paraguassú	1	S. João de Santa Izabel de Paraguassú	1470	1168	2638	2638	1331	73	33	1070	61	33	380	1101	293	870	1470	1168	1303	103	1035	128		1470	1168			
		2	S. Sebastião do Sincorá																										
59	Maracás	1	N. S. da Graça de Maracás	533	417	950	950	401	103	23	273	103	30	291	332	173	244	533	417	481	52	377	40		533	417			
60	Victoria	1	N. S. da Victoria da Conquista	930	887	1817	1817	723	112	62	661	157	69	306	531	355	532	930	887	831	46	817	40		930	887			
61	Cacitã	1	Sant'Anna de Cacitã	686	892	1058	3292	430	134	52	183	167	37	237	370	164	293	636	392	688	33	371	21		686	892			
		2	Senhor Bom Jesus dos Meirás	592	533	1145		373	133	21	314	130	20	200	238	229	324	592	533	593	24	518	35		592	533			
		3	N. S. do Rosario do Genti	616	473	1039		520	73	18	354	81	33	163	448	147	333	616	473	542	71	330	74		616	473			

NÚMEROS	MUNICÍPIOS
62	Santo Antonio da Barra
63	Monte Alto
64	Carinhanha
65	Rio das Equas
66	Urubú
67	Maculubas
68	Chique-Chique
69	Pilão Arcado
70	Barra do Rio Grande
71	Santa Rita do Rio Preto
73	Campo Largo

Continuação

NACIONALIDADE	INSTRUÇÃO				
	Dos Homens		Das Mulheres		
Brasil	Estrangeiros	Brasil	Estrangeiros	Sabem ler e escrever	Analfabetos
715	8	081	4	758	085
181	7	160	2	185	169
60	6	33	3	60	58
147	7	110	9	151	128
412	30	327	15	472	349
101	22	07	8	213	105
60	7	51	5	67	56
127	8	101	5	135	106
105	3	153	1	108	151
137	3	190	1	130	150
125	0	117	5	131	122
241	13	136	17	251	158
771	035	.....	.....	771	085
261	8	273	5	200	278
331	13	330	8	311	308
51	20	477	10	571	488
52	35	617	21	837	688
181	63	1731	39	1670	1770
93	45	1840	31	1613	1371
45	3	515	5	518	550
37	8	91	0	275	100
03	102	1035	138	1470	1168
91	52	377	40	533	417
34	40	817	40	930	887
38	33	871	21	686	302
42	71	513	35	592	553
		390	71	616	473

MUNICIPIOS	Numeros	PAROCHIAS	Numeros	SEXO		Total da população da parochia	Total da população do municipio	ESTADO CIVIL						RAÇA				RELIGIÃO				NACIONALIDADE				INSTRUÇÃO			
				Homens	Mulheres			Dos Homens			Das Mulheres			Dos Homens		Das Mulheres		Dos Homens		Das Mulheres		Dos Homens		Das Mulheres		Dos Homens		Das Mulheres	
								Solteiros	Casados	Viuuos	Solteiros	Casadas	Viuuas	Pardos	Pretos	Pardos	Pretos	Catholicos	Acatolicos	Catholicas	Acatolicas	Brasilicos	Estrangeiros	Brasilicas	Estrangeiras	Sabem ler e escrever	Analfabetos	Sabem ler e escrever	Analfabetas
63	1	Santo Antonio da Barra.....	1071	1049	2120	3224	1001	56	11	973	61	12	409	662	458	596	1071	.....	1049	.....	1003	60	1080	19	.....	1068	.....	1049	
	2	N. S. da Boa Viagem e Almas.....	600	514	1114	.....	881	172	44	260	210	41	211	350	211	303	.....	.....	.....	.....	574	23	498	18	.....	600	.....	514	
63	1	N. S. Mãe dos Homens do Monte Alto.....	645	460	1105	1698	588	54	3	412	45	3	221	421	161	200	645	.....	460	.....	588	57	458	27	.....	645	.....	460	
	2	N. S. do Rosario do Riacho de Sant'Anna.....	378	215	593	.....	313	31	4	180	33	2	135	213	84	181	.....	.....	.....	.....	372	6	207	8	.....	378	.....	215	
64	1	S. José de Carinhanha.....	830	806	656	656	331	16	3	287	15	4	159	191	119	187	.....	.....	.....	.....	331	28	297	9	.....	330	.....	806	
65	1	N. S. da Gloria do Rio das Eguas.....	1587	1046	2643	3789	1088	487	42	677	883	38	715	382	422	614	1587	.....	1046	.....	1583	31	1010	36	.....	1584	.....	1046	
	2	Sant'Anna dos Brejos.....	909	587	1496	.....	305	191	23	318	191	28	355	254	231	303	.....	.....	.....	.....	585	21	517	20	.....	609	.....	587	
66	1	Santo Antonio de Urubá de Cima.....	.....	.....	.....	.....	.....	.....	.....	.....	.....	.....	.....	.....	.....	.....	.....	.....	.....	.....	.....	.....	.....	.....	.....	.....	.....	.....	
67	1	N. S. da Conceição de Macahubas.....	884	868	1087	2021	720	109	5	755	91	4	292	542	303	650	884	.....	868	.....	810	21	839	14	.....	833	.....	868	
	2	N. S. das Brotas de Macahubas.....	720	511	1231	.....	455	105	40	312	102	40	486	284	313	190	.....	.....	.....	.....	664	56	405	11	.....	720	.....	511	
68	1	Senhor Bom Jesus de Chique-Chique.....	823	606	1429	1429	646	135	42	486	108	12	208	615	191	415	.....	.....	.....	.....	705	118	516	90	.....	823	.....	606	
69	1	Santo Antonio do Pão de Açúcar.....	1560	2151	3711	3711	960	384	216	1810	200	141	500	1000	152	1090	1560	.....	2151	.....	1551	6	2143	8	.....	1559	.....	2151	
70	1	S. Francisco das Chagas da Barra do Rio Grande.....	314	320	634	634	282	27	5	297	19	4	146	168	148	174	.....	.....	.....	.....	304	10	315	5	.....	314	.....	320	
71	1	Santa Rita do Rio Preto.....	.....	.....	.....	.....	.....	.....	.....	.....	.....	.....	.....	.....	.....	.....	.....	.....	.....	.....	.....	.....	.....	.....	.....	.....	.....	.....	
72	1	Sant'Anna do Campo Largo.....	.....	.....	.....	.....	.....	.....	.....	.....	.....	.....	.....	.....	.....	.....	.....	.....	.....	.....	.....	.....	.....	.....	.....	.....	.....	.....	
	2	Sant'Anna do Angel.....	281	198	479	479	250	25	6	190	.....	7	.....	.....	.....	.....	.....	.....	.....	.....	.....	.....	.....	.....	.....	.....	.....	.....	
		<b>Total.....</b>	<b>86129</b>	<b>78166</b>	<b>164295</b>	<b>162205</b>	<b>67181</b>	<b>14940</b>	<b>4058</b>	<b>60921</b>	<b>11656</b>	<b>3589</b>	<b>15352</b>	<b>55007</b>	<b>28060</b>	<b>49197</b>	<b>86129</b>	<b>.....</b>	<b>78166</b>	<b>.....</b>	<b>78285</b>	<b>5811</b>	<b>71811</b>	<b>4335</b>	<b>48</b>	<b>86081</b>	<b>15</b>	<b>76151</b>	

# PROVINCIA DO ESPIRITO SANTO

Quadro geral da população livre considerada em relação ao sexo, estado civil, raça, religião, nacionalidade e grão de instrução, com indicação do numero de casas e fogos.

MUNICIPIOS	PAROCHIAS	SEXO		ESTADO CIVIL		RAÇA										RELIGIÃO				NACIONALIDADE		INSTRUÇÃO								CASAS											
		Homens	Mulheres	Desposados	Solteiros	Dos Homens		Das Mulheres		Dos Homens		Das Mulheres		Dos Homens		Das Mulheres		Dos Homens		Das Mulheres		Meninos		Meninas		Habitadas	Desabitadas	Total													
		Total da população da parochia		Total da população do municipio		Solteiros	Casados	Viuuvos	Solteiros	Casados	Viuuvos	Brancos	Pardos	Pretos	Caboclos	Brancos	Pardos	Pretos	Caboclos	Catholicos	Acatolicos	Catholicos	Acatolicos	Brazileiros	Estrangeiros	Brazileiros	Estrangeiros	Sabem ler e escrever	Analphabetos	Sabem ler e escrever	Analphabetos	Frequentão escolas	Não frequentão	Total	Frequentão escolas	Não frequentão	Total	Habitadas	Desabitadas	Total	Numero de fogos
		Homens	Mulheres	Homens	Mulheres	Homens	Mulheres	Homens	Mulheres	Homens	Mulheres	Homens	Mulheres	Homens	Mulheres	Homens	Mulheres	Homens	Mulheres	Homens	Mulheres	Homens	Mulheres	Homens	Mulheres	Homens	Mulheres	Homens	Mulheres	Homens	Mulheres	Homens	Mulheres	Homens	Mulheres	Total	Habitadas	Desabitadas	Total	Numero de fogos	
1	Victoria	1530	1640	3990	1189	283	48	1441	283	138	770	578	147	25	891	892	154	84	1590	1890	1	1428	92	1822	18	418	1103	296	1614	193	289	493	79	271	350	783	263	1044	783		
2	Vianna	1898	1737	3635	1005	860	1965	1907	419	63	1985	1016	916	16	443	1081	283	80	1688	1787	171	1577	91	1728	15	129	914	77	784	35	151	186	67	362	429	320	46	366	320		
3	Espirito Santo	1845	1485	3330	899	410	49	974	401	110	699	476	79	91	679	608	190	78	1344	873	1	1435	1384	11	1481	4	120	753	88	775	53	77	130	63	114	177	297	32	319	237	
4	Serra	878	865	1743	577	589	30	808	754	34	834	843	37	798	387	459	43	187	1496	1991	...	1485	11	1588	8	132	1874	78	1518	68	154	226	41	847	384	536	44	532	508		
5	Nova Almeida	1496	1501	3097	818	143	4	345	130	8	824	923	38	26	1091	1018	95	187	1496	1991	...	1485	11	1588	8	132	1874	78	1518	68	154	226	41	847	384	536	44	532	508		
6	Santa Cruz	878	813	1691	474	398	6	436	379	6	261	267	55	295	165	325	14	916	1057	24	1033	24	969	307	600	104	863	27	78	105	19	49	59	886	14	400	394				
7	Linhares	1037	969	2006	818	293	12	700	844	13	738	271	37	9	608	287	49	88	1057	1057	...	1033	24	969	307	600	104	863	27	78	105	19	49	59	886	14	400	394			
8	Barra de S. Matheos	1377	1365	2742	656	539	83	709	591	68	329	874	636	43	391	360	614	10	1377	1365	...	1435	11	1588	8	132	1874	78	1518	68	154	226	41	847	384	536	44	532	508		
9	S. Matheos	1836	1435	3271	846	398	104	975	411	49	813	839	77	94	852	332	114	137	1396	1435	...	1485	11	1588	8	132	1874	78	1518	68	154	226	41	847	384	536	44	532	508		
10	Guarapary	2044	2190	4234	1832	597	95	1455	644	90	548	833	787	76	803	645	717	31	2044	2190	...	1485	11	1588	8	132	1874	78	1518	68	154	226	41	847	384	536	44	532	508		
11	Benevente	816	1130	1946	286	399	80	687	470	23	450	290	56	41	601	434	59	36	816	1130	...	1033	24	969	307	600	104	863	27	78	105	19	49	59	886	14	400	394			
12	Cachoeira de Itapemirim	481	456	937	364	111	6	329	117	11	265	107	12	6	393	154	12	2	481	456	...	1435	11	1588	8	132	1874	78	1518	68	154	226	41	847	384	536	44	532	508		
13	Itapemirim	3611	3197	6808	2779	1459	78	1686	1495	76	2327	676	237	612	2109	646	247	195	3650	2977	230	29637	184	28190	1417	23359	512	7220	22078	2509	23988	1564	5323	6887	722	6101	6323	10742	1079	11821	10774

### RECAPITULAÇÃO

População livre	29087	29871	59478	59478	19415	9298	894	10251	9449	1171	13555	9648	8995	3009	13027	10881	8443	2520	29777	230	29637	184	28190	1417	23359	512	7220	22078	2509	23988	1564	5323	6887	722	6101	6323	10742	1079	11821	10774	
População escrava	41466	40671	82137	82137	30576	10755	1138	28508	1074	1394	13555	13055	11847	8009	18027	14828	10798	2620	41230	230	40487	184	38761	2705	39185	1486	7230	24298	2508	31398	1564	5323	6887	722	6101	6323	10742	1079	11821	10774	
<b>Total</b>																																									

TO

idade e grão de instrução

Numeros	MUNICIPIOS	RELIGIÃO				Numero de fogos
		Acatolicos	Catholicos	Acatolicos	Brazileiros	
1	Victoria	1189	283	48	1441	283
2	Vianna	1005	860	1965	1907	419
3	Espirito Santo	1845	1485	3330	899	410
4	Serra	878	865	1743	577	589
5	Nova Almeida	1496	1501	3097	818	143
6	Santa Cruz	878	813	1691	474	398
7	Linhares	1037	969	2006	818	293
8	Barra de S. Matheos	1377	1365	2742	656	539
9	S. Matheos	1836	1435	3271	846	398
10	Guarapary	2044	2190	4234	1832	597
11	Benevente	816	1130	1946	286	399
12	Cachoeira de Itapemirim	481	456	937	364	111
13	Itapemirim	3611	3197	6808	2779	1459



casas e fogos.

Total	CASAS						
	Meninas		Habitações			Número de fogos	
	Frequente escolas	Não frequente	Habitadas	Desabitadas	Total	Habitadas	Desabitadas
	.....	.....	.....	.....	.....	.....	.....
493	75	271	265	783	282	1064	783
342	11	332	313	493	6	499	493
481	69	412	481	770	35	805	770
133	9	100	110	134	27	22	194
303	14	107	141	304	14	318	303
470	11	535	546	670	51	727	670
318	89	204	287	380	23	403	380
186	67	303	430	780	46	826	780
411	16	395	384	686	148	734	686
130	63	114	177	297	22	319	277
230	41	317	388	538	41	579	538
66	28	95	113	136	1	137	136
211	27	181	209	240	3	243	240
105	19	49	69	88	14	102	88
16	3	16	21	37	1	38	37
281	9	298	407	685	153	718	685
593	7	541	643	837	73	910	837
700	18	723	704	634	30	634	692
107	48	117	105	205	305	205	205
173	23	68	75	142	.....	142	142
130	33	84	87	161	.....	161	161
44	1	23	30	53	83	211	189
496	41	418	459	427	14	441	416
68	13	22	35	65	.....	65	108
520	70	81	1094	56	1140	1084	1074
6897	722	6161	6823	10742	1070	11812	10774

# PROVINCIA DO ESPIRITO SANTO

Quadro geral da população escrava considerada em relação ao sexo, estado civil, raça, religião, nacionalidade e grão de instrução.

MUNICIPIOS	PAROCHIAS	SEXO		Total da população da parochia	Total da população do município	ESTADO CIVIL						RAÇA				RELIGIÃO				NACIONALIDADE				INSTRUÇÃO					
		Homens	Mulheres			Dos Homens			Das Mulheres			Dos Homens		Das Mulheres		Dos Homens		Das Mulheres		Dos Homens		Das Mulheres							
						Solteiros	Casados	Viuuos	Solteiras	Casadas	Viuuas	Pardos	Pretos	Pardas	Pretas	Catholicos	Aacatholicos	Catholicas	Aacatholicas	Brazilteiros	Estrangeiros	Brazilteiras	Estrangeiras	Sabem ler e escrever	Analphabets	Sabem ler e escrever	Analphabets		
		1	Victoria			450	551	1001	9087	410	28	12	503	94	15	153	297	221	380	450	.....	551	.....	429	21	586	15	.....	450
2	Vianna	618	606	1224	1257	547	14	61	541	83	3	177	441	138	468	618	.....	606	.....	618	.....	606	.....	618	.....	606	.....	618	.....
3	Espirito Santo	203	248	511	511	230	11	2	232	12	4	113	150	116	182	203	.....	248	.....	203	.....	248	.....	203	.....	248	.....	203	.....
4	Serra	791	678	1464	1464	702	76	13	598	53	22	334	457	284	409	791	.....	678	.....	791	.....	678	.....	791	.....	678	.....	791	.....
5	Nova Almeida	251	209	460	460	148	69	34	114	89	6	98	153	113	96	251	.....	209	.....	251	.....	209	.....	251	.....	209	.....	251	.....
6	Santa Cruz	188	212	400	400	92	86	10	125	70	17	90	98	91	121	188	.....	212	.....	188	.....	212	.....	188	.....	212	.....	188	.....
7	Linhares	81	91	172	172	81	.....	.....	91	.....	.....	.....	81	.....	91	81	.....	91	.....	81	.....	91	.....	81	.....	91	.....	81	.....
8	Barra de S. Matheos	351	354	705	790	300	45	.....	300	45	.....	63	203	70	284	351	.....	354	.....	253	98	281	123	.....	351	.....	354	.....	
9	S. Matheos	1038	979	2017	2017	771	246	21	784	169	26	216	782	135	844	1038	.....	979	.....	1021	17	957	22	.....	1038	.....	979	.....	
10	Guarapary	198	219	417	417	153	89	6	201	17	1	98	100	103	116	198	.....	219	.....	198	.....	219	.....	198	.....	219	.....	198	.....
11	Benevente	613	444	1057	1057	538	52	3	355	85	4	104	509	86	358	613	.....	444	.....	582	31	397	47	.....	613	.....	444	.....	
12	Cachoeira de Itapetim	1111	896	1947	7482	902	188	21	697	100	9	336	775	357	479	1111	.....	896	.....	908	303	630	206	.....	1111	.....	896	.....	
	S. Pedro do Cachoeiro	235	193	428	.....	235	.....	.....	193	.....	.....	55	180	39	154	235	.....	193	.....	175	60	146	47	.....	235	.....	193	.....	
	S. Pedro d'Alcantara do Rio Pardo	605	505	1110	.....	605	.....	.....	505	.....	.....	129	476	129	376	605	.....	505	.....	479	126	401	104	.....	605	.....	505	.....	
	N. S. da Penha do Alegre	371	322	703	.....	371	.....	.....	322	.....	.....	107	261	96	226	371	.....	322	.....	370	101	270	59	.....	371	.....	322	.....	
	S. Miguel do Viado	1406	1058	2464	.....	1180	182	44	805	154	39	146	1269	181	877	1406	.....	1058	.....	1204	112	127	146	.....	1406	.....	1058	.....	
	S. Pedro de Itapoanna	494	386	880	.....	470	20	4	328	5	3	188	306	131	203	494	.....	386	.....	316	143	318	18	.....	494	.....	386	.....	
	N. S. da Conceição do Aldeamento Affonso	1906	1567	2873	.....	1130	154	22	1330	217	20	330	976	535	1023	1906	.....	1567	.....	979	327	1333	134	.....	1906	.....	1567	.....	
	<b>Total</b>	<b>11850</b>	<b>10800</b>	<b>22650</b>	<b>22650</b>	<b>10163</b>	<b>1457</b>	<b>280</b>	<b>9262</b>	<b>1335</b>	<b>213</b>	<b>3107</b>	<b>8452</b>	<b>3445</b>	<b>7355</b>	<b>11839</b>	<b>.....</b>	<b>10900</b>	<b>.....</b>	<b>10371</b>	<b>1288</b>	<b>9828</b>	<b>974</b>	<b>.....</b>	<b>11839</b>	<b>.....</b>	<b>10800</b>	<b>.....</b>	



numero de casas e fogos.

# MUNICIPIO NEUTRO

Quadro geral da população escrava considerada em relação ao sexo, estado civil, raça, religião, nacionalidade e grão de instrucção.

INSTRUCÇÃO						CASAS					
População escolar de 6 a 18 annos						Numero de fogos					
Analfabetas	Meninos		Meninas		Total	Habituadas	Destribuadas				
	Frequente escolas	Não frequente	Frequente escolas	Não frequente			Destribuadas	Destribuadas	Destribuadas	Destribuadas	
430	471	1760	2211	351	992	134	310	310	310	310	3093
8851	424	1198	1023	217	2412	1711	140	1871	121	121	3118
530	51	762	813	59	1392	241	143	1409	1745	1745	4355
479	738	1532	2315	431	3487	211	209	210	210	210	4355
9712	351	2231	349	712	2176	1176	92	319	727	727	4355
6714	331	1947	1721	81	2163	1518	165	1067	3111	3111	727
2100	69	533	1169	395	2306	291	123	2350	3169	3169	4355
3191	475	3035	1413	244	5143	2112	171	2339	2185	2185	985
2503	95	749	877	103	1829	1703	150	1852	1703	1703	4355
3127	638	1113	2101	613	3465	1617	331	1950	3593	3593	4355
1151	214	712	911	975	2809	1001	89	2271	1918	1918	4355
3111	117	671	811	75	1674	140	7	1407	1407	1407	4355
2505	74	585	659	19	1337	1044	31	1114	1106	1106	4355
857	74	175	243	22	519	370	92	432	423	423	4355
331	93	51	50	47	241	175	31	214	189	189	4355
2327	127	577	704	103	1511	1184	16	1301	1189	1189	4355
1872	391	433	563	81	1468	1090	27	1137	1110	1110	4355
1621	137	313	449	87	987	921	1	921	921	921	4355
1411	17	257	334	41	649	332	21	352	335	335	4355
1101	5783	16149	22397	4538	15010	23145	1873	30016	44311		

MUNICIPIOS	PAROCHIAS	SEXO			ESTADO CIVIL						RAÇA				RELIGIÃO				NACIONALIDADE				INSTRUCÇÃO			
		Homens	Mulheres	Total da população da parochia	Dos Homens			Das Mulheres			Dos Homens		Das Mulheres		Dos Homens		Das Mulheres		Dos Homens		Das Mulheres					
					Solteiros	Casados	Viuuos	Solteiras	Casadas	Viuvas	Pardos	Pretos	Pardos	Pretas	Catholicos	Acatolicos	Catholicos	Acatolicos	Brazileiros	Estrangeiros	Brazileiras	Estrangeiras	Sabem ler e escrever	Analfabetos	Sabem ler e escrever	Analfabetas
1	SS. Sacramento	1908	2247	4150	1892	7	4	2210	15	13	320	1541	439	1808	103	.....	2247	.....	1283	920	1644	608	12	1591	7	2210
2	S. José	1504	1400	2904	1504	.....	.....	1800	.....	1	244	1200	817	1088	101	.....	1400	.....	938	566	1182	268	13	1491	4	1336
3	N. S. da Candelaria	1224	610	1834	1211	7	6	617	.....	2	223	1001	152	467	121	.....	619	.....	798	481	535	84	14	1210	6	613
4	Santa Rita	3880	1303	4778	3360	9	5	1392	2	4	546	2834	303	1005	280	.....	1398	.....	2392	1638	1043	352	23	2322	4	1304
5	Sant'Anna	2323	2820	5157	2303	16	9	2792	16	21	444	1834	651	2178	228	.....	2820	.....	1512	816	2240	580	14	2214	7	2322
6	Santo Antonio dos Pobres	1338	2000	3337	1823	11	4	2034	6	9	453	1335	507	1502	133	.....	2099	.....	1552	283	1993	191	11	1827	8	2031
7	Divino Espirito Santo	947	1080	2023	925	14	8	1051	19	16	218	720	250	830	947	.....	1083	.....	646	801	632	204	7	940	6	1030
8	S. Francisco Xavier do Engenho Velho	1556	1788	3344	1521	24	11	1741	27	20	375	1181	430	1340	556	.....	1788	.....	1120	496	1512	276	29	1527	6	1211
9	S. Christovão	947	1227	2174	938	7	2	1220	4	3	208	730	288	989	947	.....	1227	.....	689	238	1099	218	10	937	6	1211
10	N. S. da Gloria	1916	2379	4525	1925	16	5	2543	26	10	408	1478	654	1925	1916	.....	2579	.....	1408	588	2187	442	27	1919	30	2510
11	S. João Baptista da Lagoa	1208	1454	2722	1251	12	5	1430	13	11	255	1013	394	1090	1208	.....	1454	.....	1027	241	1251	203	21	1247	10	1444
12	N. S. do Desterro do Campo Grande	1420	1326	2816	1371	45	14	1316	56	14	423	1003	385	1001	1420	.....	1380	.....	1257	173	1253	133	7	1423	3	1383
13	N. S. do Loreto de Jacaraguá	1323	1258	2501	1271	38	24	1192	36	30	318	1015	275	983	1323	.....	1258	.....	1115	218	1125	133	6	1327	.....	1258
14	N. S. da Ajuda da Ilha do Governador	417	186	603	415	2	.....	182	3	1	50	867	50	193	417	.....	186	.....	202	215	154	92	3	411	.....	189
15	Senhor Bom Jesus do Monte de Paqueta	353	148	506	336	.....	2	148	.....	.....	.....	.....	.....	.....	.....	.....	.....	.....	765	118	784	99	.....	353	.....	149
16	S. Salvador do Mundo de Guaratiba	883	880	1703	848	22	13	883	23	24	287	598	267	618	883	.....	880	.....	450	198	592	97	4	653	2	657
17	S. Thiago de Inhatna	657	650	1316	649	5	3	647	6	6	149	598	170	489	657	.....	650	.....	596	107	525	121	9	784	.....	613
18	N. S. da Apresentação de Irajá	793	646	1439	786	4	3	618	7	21	174	619	167	479	793	.....	646	.....	618	174	104	.....	2	172	.....	161
19	Santa Cruz (curato)	174	164	338	170	4	.....	160	3	1	53	121	48	121	174	.....	164	.....	153	21	144	23	.....	174	.....	23914
<b>Total</b>		<b>24586</b>	<b>24053</b>	<b>48393</b>	<b>48393</b>	<b>243</b>	<b>118</b>	<b>23584</b>	<b>203</b>	<b>207</b>	<b>5275</b>	<b>19611</b>	<b>5786</b>	<b>13267</b>	<b>24886</b>	<b>.....</b>	<b>24053</b>	<b>.....</b>	<b>18000</b>	<b>6877</b>	<b>13957</b>	<b>4093</b>	<b>220</b>	<b>24066</b>	<b>100</b>	<b>23914</b>



do numero de casas e fogos.

Table with columns for 'INSTRUÇÃO' (Education) and 'CASAS' (Houses). Includes sub-columns for population of 6-15 years old and number of houses, broken down by sex and municipality.

Continuação

Main data table with columns for 'MUNICIPIOS' (Municipalities), 'PAROQUIAS' (Parishes), 'SEXO' (Sex), 'ESTADO CIVIL' (Civil Status), 'RAÇA' (Race), 'RELIGIÃO' (Religion), 'NACIONALIDADE' (Nationality), 'INSTRUÇÃO' (Education), and 'CASAS' (Houses). The table provides detailed demographic and social statistics for various municipalities and parishes.



# PROVINCIA DO RIO DE JANEIRO

Quadro geral da população escrava considerada em relação ao sexo, estado civil, raça, religião, nacionalidade e grão de instrução.

INSTRUÇÃO				CASAS			
População escolar de 6 a 15 annos				Habitadas	Desabitadas	Total	Numero de fogos
Meninas		Meninas					
Não frequentão	Total	Frequentão escolas	Não frequentão				
1	2	3	4	5	6	7	8
14	408	717	125	665	709	907	807
15	333	657	68	585	185	439	500
16	57	136	43	112	112	432	432
17	196	211	13	179	189	516	516
18	110	214	87	113	149	490	490
19	135	192	43	165	209	699	704
20	331	417	77	233	230	316	316
21	237	342	40	236	316	469	477
22	139	235	37	149	186	618	643
23	184	310	47	211	238	718	733
24	891	419	45	453	501	873	833
25	174	219	30	87	339	336	336

MUNICIPIOS	PAROCHIAS	SEXO		Total da população da parochia	Total da população do municipio	ESTADO CIVIL						RAÇA				RELIGIÃO				NACIONALIDADE				INSTRUÇÃO				
		Homens	Mulheres			Dos Homens			Das Mulheres			Dos Homens		Das Mulheres		Dos Homens		Das Mulheres		Dos Homens		Das Mulheres						
						Solteiros	Casados	Viuuvos	Solteiras	Casadas	Viuvas	Pardos	Pretos	Pardas	Pretas	Catholicos	Acatolicos	Catholicas	Acatolicas	Brazil eiros	Estrangeiros	Brazil eiras	Estrangei-ras	Sabem ler e escrever	Analfabe-tos	Sabem ler e escrever	Analfabe-tas	
1	Campos	4504	3766	8280	20431	4957	159	48	5778	151	37	1581	2090	1959	2407	4504	.....	3766	.....	4217	317	3587	179	.....	4504	.....	3766	.....
2	S. Fidelis	2000	1690	3690	14815	1422	1007	2519	1800	22	10	1063	28	16	490	823	.....	1690	.....	1506	131	1314	316	.....	2000	.....	1690	.....
3	Cantagallo	8917	2788	11705	10305	2149	1524	8673	2711	25	18	1608	28	17	777	8917	.....	2788	.....	3170	768	2174	614	.....	8917	.....	2788	.....
4	Santa Maria Magdalena	2890	1462	4352	7502	1984	1157	3141	2506	189	115	1198	159	110	1189	1710	.....	1462	.....	1403	.....	2398	501	1957	125	.....	2890	.....
5	S. João da Barra	1210	1025	2235	5350	863	678	1541	1180	49	25	989	23	3	443	1210	.....	1025	.....	801	316	804	161	.....	1210	.....	1025	.....
6	Nova Friburgo	489	408	897	6084	1927	1145	3072	1385	524	118	796	273	136	622	1905	.....	408	.....	1492	435	1080	125	.....	489	.....	408	.....
7	Cabo Frio	1894	1306	3200	6919	1825	1784	3609	1584	204	87	1583	168	43	871	1454	.....	1306	.....	970	305	1192	184	.....	1894	.....	1306	.....
8	Macahé	982	984	1966	7088	1724	1498	3222	1691	84	24	1482	44	17	612	1112	.....	984	.....	1390	404	1086	.....	.....	982	.....	984	.....
9	Barra de S. João	1800	1861	3661	3700	1800	1861	3661	1800	95	0	1899	16	0	686	1263	.....	1861	.....	1410	450	1506	235	.....	1800	.....	1861	.....
10	Araruama	2092	2680	4772	8084	1640	1422	3062	2080	40	22	2583	26	21	513	2480	.....	2680	.....	2849	143	2538	97	.....	2092	.....	2680	.....
11	Saquarema	2173	2064	4237	4237	.....	.....	.....	1855	246	42	1777	238	40	487	1736	.....	2064	.....	1606	567	1685	370	.....	2173	.....	2064	.....
12	Rio Bonito	2283	2314	4597	7101	1299	1214	2513	2188	78	27	2194	77	43	791	1489	.....	2314	.....	1995	288	2141	173	.....	2283	.....	2314	.....





RAÇA	NACIONALIDADE		INSTRUÇÃO			
	Brasileiros	Estrangeiros	Sabem ler e escrever	Analfabetos	Sabem ler e escrever	Analfabetas
1179	100	10	489	101	498	101
1179	100	10	489	101	498	101
1179	100	10	489	101	498	101
1179	100	10	489	101	498	101
1179	100	10	489	101	498	101
1179	100	10	489	101	498	101
1179	100	10	489	101	498	101
1179	100	10	489	101	498	101
1179	100	10	489	101	498	101
1179	100	10	489	101	498	101

MUNICIPIOS	Numeros	PAROQUIAS	SEXO		Total da população da paróquia	Total da população do município	ESTADO CIVIL						RAÇA				RELIGIÃO				NACIONALIDADE				INSTRUÇÃO							
			Homens	Mulheres			Dos Homens			Das Mulheres			Dos Homens		Das Mulheres		Dos Homens		Das Mulheres		Dos Homens		Das Mulheres									
							Solteiros	Casados	Viuvos	Solteiras	Casadas	Viuvas	Pardos	Pretos	Pardas	Pretas	Católicos	Acatólicos	Católicas	Acatólicas	Brasileiros	Estrangeiros	Brasileiras	Estrangeiras	Sabem ler e escrever	Analfabetos	Sabem ler e escrever	Analfabetas				
23	10044	S. Sebastião da Barra Mansa..... Divino Espírito Santo da Barra Mansa..... N. S. do Rosário dos Anais..... N. S. do Amparo da Barra Mansa..... Paróquia S. Joaquim.....	8000 507 450 1251 655	2205 646 385 927 452	6805 1553 841 2178 1107	2525	427	106	1645	438	127	699	2491	523	1682	3000	.....	2205	.....	1493	1637	1069	549	.....	.....	.....	3000	.....	.....	.....	2905	616
26	2069	N. S. dos Remédios do Paraty..... N. S. da Conceição de Paraty-mirim.....	853 183	758 170	1703 83	800	80	3	672	74	7	326	567	298	455	693	.....	733	.....	703	191	640	104	.....	.....	.....	953	.....	.....	.....	.....	170
27	9437	N. S. da Conceição de Rezende..... S. José do Campo Belo..... Senhor Dom Jesus do Ribeirão de Sant'Anna..... Santo Antonio da Vargem Grande..... S. Vicente Ferrer.....	2805 1305 654 444 436	1771 832 615 381 354	4500 2187 1400 825 790	1826	431	188	1191	428	157	430	1056	419	1852	2255	.....	1771	.....	1329	1066	1240	525	.....	.....	.....	2252	.....	.....	.....	.....	1700
28	4503	S. Francisco Xavier de Itaguahy..... N. S. da Conceição do Bananal..... S. Pedro e S. Paulo do Ribeirão das Lezes.....	1190 700 732	806 685 621	2065 1385 1353	1174	16	9	814	14	8	310	883	297	500	1190	.....	685	.....	583	107	587	98	.....	.....	.....	1100	.....	.....	.....	.....	806
29	6353	N. S. da Piedade de Iguaçu..... N. S. da Conceição de Marapicã..... Santo Antonio de Jacutinga..... S. João de Merity..... Sant'Anna das Palmeiras.....	754 1028 1072 466	682 974 1016 310	1956 2002 2088 776	604	112	38	626	75	31	310	883	297	500	1190	.....	682	.....	604	112	38	31	.....	.....	.....	626	.....	.....	.....	.....	604
30	7653	S. João Marcos..... S. José do Bom Jardim..... N. S. da Conceição de Passa Três.....	2246 746 1378	1557 633 1003	3803 1379 2471	1683	862	181	1125	320	82	192	2054	194	1303	2246	.....	1557	.....	1073	1107	1110	498	.....	.....	.....	2246	.....	.....	.....	.....	1557
31	4544	N. S. da Conceição de Angra dos Reis..... N. S. da Conceição da Ribeira..... N. S. da Conceição de Mambucaba..... Sant'Anna da Ilha Grande..... Ss. Trindade do Jacuacanga.....	457 542 255 769 227	598 681 222 748 200	905 1073 477 1512 427	426	17	14	509	16	18	150	807	159	390	457	.....	598	.....	457	101	448	90	.....	.....	.....	457	.....	.....	.....	.....	598
32	1050	N. S. da Guia de Mangaratiba..... N. S. da Conceição de Jacarehy..... Sant'Anna de Itacurussa.....	462 110 281	448 193 182	918 303 413	488	84	10	398	35	10	117	935	119	324	462	.....	448	.....	820	153	352	91	.....	.....	.....	488	.....	.....	.....	.....	488
33	11382	N. S. da Piedade do Rio Claro..... Santo Antonio de Capivary.....	665 467	..... 1132	..... 1132	685	68	14	405	51	11	241	424	180	387	685	.....	.....	494	171	357	110	.....	.....	.....	685	.....	.....	.....	.....	685	
<b>Total</b>			<b>150812</b>	<b>120414</b>	<b>270720</b>	<b>270720</b>	<b>135728</b>	<b>11382</b>	<b>3252</b>	<b>108766</b>	<b>8453</b>	<b>3205</b>	<b>40018</b>	<b>100004</b>	<b>98171</b>	<b>87248</b>	<b>150812</b>	<b>.....</b>	<b>120414</b>	<b>.....</b>	<b>117821</b>	<b>92491</b>	<b>101027</b>	<b>19897</b>	<b>87</b>	<b>150275</b>	<b>.....</b>	<b>.....</b>	<b>17</b>	<b>130307</b>		

# PROVINCIA DE S. PAULO

Quadro geral da população livre considerada em relação ao sexo, estado civil, raça, religião, nacionalidade e grau de instrução, com indicação do numero de casas e fogos.

MUNICIPIOS	PAROCHIAS	SEXO		ESTADO CIVIL		RAÇA								RELIGIÃO				NACIONALIDADE				INSTRUÇÃO								CASAS											
		Homens	Mulheres	Total da população da paróquia	Total da população do município	Dos Homens			Das Mulheres			Dos Homens				Das Mulheres				Dos Homens		Das Mulheres		Dos Homens		Das Mulheres		Meninos		Meninas		Habitadas	Desabitadas	Total	Numero de fogos						
						Solteiros	Casados	Viuvas	Solteiros	Casadas	Viuvas	Brancos	Pardos	Pretos	Caboclos	Brancos	Pardos	Pretos	Caboclos	Catolicos	Acatolicos	Catolicos	Acatolicos	Brazeiros	Estrangeiros	Brazeiros	Estrangeiros	Sabem ler e escrever	Analfabetos	Sabem ler e escrever	Analfabetos					Frequência escolas	Não frequência	Total	Frequência escolas	Não frequência	Total
		População escolar de 6 a 15 anos		Total		Total		Total		Total		Total		Total		Total		Total		Total		Total		Total		Total		Total		Total		Total									
1	S. Paulo	9684	9060	7344	2757	2444	1111	129	2410	1121	137	2583	724	983	190	2672	693	185	100	3548	1186	8200	70	2320	163	1300	194	2021	1009	1468	2103	430	391	871	809	475	783	1305	19	1614	1614

MUNICIPIOS	PAROCHIAS	SEXO		ESTADO CIVIL		RAÇA								RELIGIÃO				NACIONALIDADE				INSTRUÇÃO								CASAS												
		Homens	Mulheres	Total da população da paróquia	Total da população do município	Solteiros	Casados	Viuvas	Solteiros	Casadas	Viuvas	Brancos	Pardos	Pretos	Caboclos	Brancos	Pardos	Pretos	Caboclos	Catolicos	Acatolicos	Catolicos	Acatolicos	Brazeiros	Estrangeiros	Brazeiros	Estrangeiros	Sabem ler e escrever	Analfabetos	Sabem ler e escrever	Analfabetos	Frequência escolas	Não frequência	Total	Frequência escolas	Não frequência	Total	Habitadas	Desabitadas	Total	Numero de fogos	
2	Santo Amaro	2393	2267	4660	937	1414	1113	56	1427	1119	55	2107	320	28	28	2357	200	61	33	2136	293	2061	7	2376	24	2351	13	2021	63	2019	143	2192	99	518	617	43	613	657	863	8	974	931

Continuação

o numero de casas e fogos.

Table with columns for INSTRUÇÃO (População escolar de 6 a 15 anos) and CASAS (Habitadas, Deshabitadas, Total). Rows list various municipalities.

Main population table with columns for MUNICIPIOS, PAROCHIAS, SEXO, ESTADO CIVIL, RAÇA, RELIGIÃO, NACIONALIDADE, INSTRUÇÃO, and CASAS. It contains detailed demographic data for numerous municipalities and parishes.

Continuação

MUNICIPIOS	Numeros	PAROCHIAS	SEXO		Total da população da paróquia	Total da população do município	ESTADO CIVIL						RAÇA						RELIGIÃO				NACIONALIDADE				INSTRUÇÃO								CASAS									
			Homens	Mulheres			Dos Homens			Das Mulheres			Dos Homens			Das Mulheres			Catholicos	Acatolicos	Catholicas	Acatolicas	Brazileiros	Estrangeiros	Brazileiras	Estrangeiras	População escolar de 6 a 15 annos				Habitadas	Desabitadas	Total	Numero de fogos										
							Solteiros	Casados	Viuvos	Solteiras	Casadas	Viuvos	Branços	Pardos	Pretos	Caboclos	Branças	Pardas									Pretas	Caboclas	Dos Homens	Das Mulheres					Dos Homens	Das Mulheres	Sabem ler e escrever	Analfabetos	Sabem ler e escrever	Analfabetas	Meninos		Meninas	
																																									Frequência escolar	Não frequentão	Total	Frequência escolar
60	1	N. S. das Dóras de Botucatu	2951	2915	5866	15625	2009	783	75	1918	778	194	1085	604	108	194	1924	568	147	170	6	1460	2950	1	2814	2927	24	2800	805	9046	125	2090	67	751	818	25	9	811	835	496	496	496	496	

NACIONALIDADE				INSTRUÇÃO								
Estrangeiros	Brazileiros	Estrangeiras	Sabem ler e escrever	Analfabetos	Sabem ler e escrever	Analfabetas	Frequência escolar	Homens		Mulheres		Total
								Homens	Mulheres	Homens	Mulheres	
11841	27705	4706	62077	255227	49000	584348	15060	11841	27705	4706	62077	255227

INSTRUÇÃO				CASAS						
População escolar de 6 a 15 anos				Habitadas	Desabitadas	Total	Numero de fogos			
Meninos		Meninas								
Frequência escolar	Não frequência	Frequência escolar	Não frequência							
3000	67	751	418	811	835	406	499	499		
1158	33	407	185	398	398	319	319	319		
1561	332	534	51	564	493	.....	.....	.....		
1982	67	172	52	266	308	.....	.....	.....		
2224	214	635	810	769	810	.....	.....	.....		
1487	32	447	410	576	570	110	110	110		
1021	67	417	514	51	398	318	327	3.8		
4542	119	108	1110	59	1174	1322	.....	.....		
451	40	370	270	27	236	266	11	267	266	
1191	1	373	373	1	393	390	453	453	453	
705	31	514	417	1	251	253	.....	.....	.....	
1056	40	370	416	17	393	353	208	208	208	
2225	61	630	634	19	652	671	800	810	800	
4161	197	1151	1318	168	1045	1203	1350	21	1390	1350
1031	91	293	303	15	172	187	.....	.....	.....	
1312	54	336	333	22	339	368	.....	.....	.....	
1666	214	53	301	201	80	377	2703	10	2723	2703
2345	96	723	813	53	746	799	.....	.....	.....	
3141	154	931	1055	153	871	1034	1072	51	2053	2072
1071	35	574	603	15	594	600	372	.....	972	972
2232	31	481	514	29	410	430	.....	.....	.....	.....
2250	31	316	317	11	305	311	.....	.....	.....	.....
2371	31	564	600	25	419	465	.....	.....	.....	.....
2521	311	615	958	9	845	854	302	14	406	302
1197	40	265	358	47	267	314	438	.....	438	438
1455	173	18	190	344	61	227	.....	.....	.....	.....
1012	98	82	399	81	92	179	.....	.....	.....	.....
1166	24	245	319	11	313	324	408	22	426	408
2210	45	812	857	25	814	839	.....	.....	.....	.....
2302	300	985	1341	198	1118	1310	.....	.....	.....	.....
1120	78	44	122	59	119	119	.....	.....	.....	.....
4631	106	1410	1516	88	1066	1024	2035	.....	2005	2005
147	69	371	410	50	323	373	.....	.....	663	563
2199	129	693	838	82	754	823	11	823	831	831
1662	73	471	514	47	480	530	.....	.....	508	508
2171	211	708	919	49	870	928	.....	.....	207	307
1913	41	318	359	13	345	258	.....	.....	.....	.....
2431	95	373	399	71	206	277	.....	.....	.....	.....
2032	106	282	383	95	309	465	902	11	1008	928
831	69	319	412	83	302	334	399	11	410	800
2223	104	270	374	70	344	869	.....	7	876	869

Continuação

MUNICIPIOS	PAROCHIAS	SEXO		Total da população da paróquia	Total da população do município	ESTADO CIVIL					RAÇA					RELIGIÃO				NACIONALIDADE			INSTRUÇÃO					CASAS																
		Homens	Mulheres			Dos Homens			Das Mulheres		Dos Homens			Das Mulheres		Dos Homens		Das Mulheres		Sabem ler e escrever	Analfabetos	Sabem ler e escrever	Analfabetos	População escolar de 6 a 15 anos			Habitadas	Desabitadas	Total															
						Solteiros	Casados	Viuvas	Solteiras	Casadas	Viuvas	Brancos	Pardos	Pretos	Caboclos	Brancas	Pardas	Pretas	Caboclas					Católicos	Acatólicos	Católicas				Acatólicas	Brasileiros	Estrangeiros	Brasileiras	Estrangeiras	Frequência escolar	Não frequência	Total							
86	Franca	1	3221	3407	6618	2322	910	79	2478	935	84	2291	788	106	138	2280	843	178	147	3321	.....	3497	.....	2238	80	8497	.....	1197	2194	596	2901	317	752	1002	75	801	906	.....	.....	.....				
87	Batataes	1	1237	1340	2577	876	336	26	828	332	79	766	214	90	188	758	218	35	183	137	.....	540	.....	1238	4	1247	.....	243	894	37	1219	7	311	315	2	333	335	290	.....	.....	.....			
88	Cajuru	1	2322	1899	4221	1756	548	45	1800	551	88	1634	491	266	81	1281	339	21	63	2353	.....	1809	.....	2221	31	1899	.....	1066	1006	306	1003	26	806	840	10	611	710	295	.....	.....	.....			
89	Jaboticabal	1	1321	1146	2467	735	381	105	639	374	127	783	258	176	5	718	235	183	19	1291	.....	140	.....	1316	5	1135	.....	516	705	367	783	63	262	316	37	271	308	305	8	.....	.....	.....		
		2	1306	896	2106	648	297	24	645	236	15	819	292	42	63	570	218	41	72	1306	.....	896	.....	1157	22	892	.....	207	1002	178	718	42	201	306	19	263	271	207	.....	.....	.....			
		3	2151	3134	6276	2464	666	21	2487	687	16	2504	627	109	11	2569	447	115	.....	3157	.....	3134	.....	3142	9	3124	.....	973	2170	411	2718	197	647	844	40	770	819	.....	.....	.....				
		4	884	372	1256	607	210	27	655	307	16	589	202	63	40	618	225	72	53	894	.....	372	.....	888	6	973	.....	201	663	112	805	74	113	147	63	89	167	.....	.....	.....				
		5	1722	1048	2880	1364	385	23	807	226	15	942	470	104	266	656	224	46	108	1772	.....	1048	.....	1760	23	1038	.....	108	1604	89	959	79	210	289	64	85	149	.....	.....	.....				
		Total	348904	383438	680742	234536	98864	15054	218054	96290	17464	221200	76288	20512	21244	212172	76018	27027	18221	346326	.....	312177	.....	336478	11851	327702	4736	62977	256327	48900	284248	15069	71271	86340	8544	73015	82459	63778	1000	60778	65050	.....	.....	.....

RECAPITULAÇÃO

População livre	348304	333438	680742	680742	234536	98864	15054	218054	96290	17464	221200	76288	20512	21244	212172	76018	27027	18221	346326	.....	312177	.....	336478	11851	327702	4736	62977	256327	48900	284248	15069	71271	86340	8544	73015	82459	63778	1000	60778	65050	.....	.....	.....			
População escrava	88040	68672	156612	156612	74414	11437	2189	56484	9877	2301	.....	24474	63506	.....	.....	.....	.....	.....	.....	846336	.....	85040	.....	1978	.....	61227	.....	.....	.....	.....	.....	.....	.....	.....	.....	.....	.....	.....	.....	.....	.....	.....	.....	.....	.....	.....
Total	436344	401010	837354	837354	308950	110201	17243	275168	106177	19065	221200	100762	98078	21244	212172	95696	74021	18221	434966	.....	397897	.....	416080	20264	391028	9268	93068	342326	48118	352807	15099	71271	86340	8544	73015	82459	63778	1000	60778	65050	.....	.....	.....			

## PROVINCIA DE S. PAULO

Quadro geral da população escrava considerada em relação ao sexo, estado civil, raça, religião, nacionalidade e grão de instrução.

Municípios	Paróchas	Sexo		Total da população da paróchia	Total da população do município	Estado Civil						Raça				Religião				Nacionalidade				Instrução			
		Homens	Mulheres			Dos Homens			Das Mulheres			Dos Homens		Das Mulheres		Dos Homens		Das Mulheres		Dos Homens		Das Mulheres		Dos Homens		Das Mulheres	
						Solteiros	Casados	Vivos	Solteiras	Casadas	Vivas	Pardos	Pretos	Pardos	Pretas	Catholicos	Acatolicos	Catholicas	Acatolicas	Brazileiros	Estrangeiros	Brazileiras	Estrangeiras	Sabem ler e escrever	Analphabetos	Sabem ler e escrever	Analphabetas
1	S. Paulo	1077	832	1909	3823	977	77	23	750	69	13	183	891	136	696	1077	832	1013	64	777	55	1077	832				
2	Santo Amaro	186	137	323	492	114	16	6	102	16	9	76	174	88	128	250	211	230	10	211	119	211	211				
3	Paranahyba	250	211	461	461	229	17	4	193	15	3	151	87	153	260	245	245	15	233	13	260	245					
4	Cutia	200	245	505	505	189	64	7	137	52	6	109	151	87	280	245	245	15	233	13	260	245					
5	Jacarehy	837	637	1574	1574	931	45	21	636	45	16	119	763	75	612	887	637	881	0	637	6	837	637				
6	Santa Branca	517	430	967	967	435	105	7	323	90	7	184	363	146	274	517	430	500	17	407	13	517	430				
7	Santa Izabel	216	247	463	1100	211	30	5	210	27	10	17	220	86	161	246	247	344	.....	.....	.....	246	247				
8	Mogy das Cruzes	588	571	1159	1400	520	50	18	510	40	21	199	339	218	355	588	571	520	68	519	52	577	571				
9	S. José do Parahytinga	82	79	161	161	71	11	.....	68	11	.....	19	63	25	54	82	79	594	97	473	83	601	554				
10	S. José dos Campos	691	534	1245	1890	659	31	1	524	27	3	279	412	299	315	601	534	75	70	473	83	601	554				
11	Caçapava	966	636	1602	1602	789	180	17	475	124	37	157	800	65	571	966	636	789	180	580	56	966	636				
12	Parahybuna	615	469	1084	1108	531	71	18	387	65	17	201	414	195	274	615	469	519	96	390	70	615	469				
13	Natividade	172	122	294	294	160	12	.....	110	12	.....	56	116	58	64	172	122	172	.....	122	.....	172	122				
14	S. Luiz do Parahytinga	737	685	1422	2039	643	124	20	483	136	41	138	599	148	517	737	685	670	117	631	34	737	685				
15	Taubaté	2013	1095	3708	4132	1562	84	37	1592	87	43	655	1258	538	1107	2013	1095	1910	73	1631	64	2013	1095				
16	Pindamonhangaba	2147	1571	3718	3718	2084	53	11	1516	47	8	830	1303	656	915	2147	1571	2116	31	1540	23	2147	1571				
17	S. Bento de Sapucahy-mirim	308	256	564	701	226	64	18	130	55	12	107	201	65	191	308	256	303	.....	256	.....	308	256				
18	Guaratatinga	2290	2062	4352	4352	1839	333	63	1602	336	124	435	1835	440	1622	2290	2062	1860	424	1817	245	2290	2062				
19	Cunha	1003	827	1830	1830	926	64	13	753	59	15	232	771	318	509	1003	827	911	92	795	33	1003	827				
20	Lorena	782	556	1338	1338	673	90	20	463	78	15	254	528	244	312	782	556	668	116	458	98	782	556				
21	Cruzeiro	425	317	742	742	337	52	36	173	94	50	160	256	117	200	425	317	400	25	317	.....	425	317				

Continuação

MUNICIPIOS		
Numero	Município	Numero
22	Silveiras	1
23	Bananal	1
24	Arelas	1
25	S. José das Barcas	1
26	Quefuz	1
27	Santos	1
28	S. Vicente	1
29	Matão	1
30	S. Sebastião	1
31	Caraguatatuba	1
32	Vila Bela	1
33	Iguape	1
34	Niterói	1
35	Campinas	1
36	Jandiaí	1
37	Camanduaçu	1
38	Bethléem	1
39	Itá	1
40	Cabreúva	1
41	Indaial	1
42	Monte Mor	1
43	Porto Feliz	1
44	Moretina	1
45	Campo Largo	1
46	S. Roque	1

NACIONALIDADE				INSTRUÇÃO			
Dos Homens		Das Mulheres		Dos Homens		Das Mulheres	
Brazeiros	Estrangeiros	Brazeiros	Estrangeiros	Sabem ler e escrever	Analphabetos	Sabem ler e escrever	Analphabetos
1019	61	777	55	1077	892	248	248
234	19	248	17	223	185	143	143
158	9	148	17	177	158	110	110
103	49	112	17	143	129	88	88
110	18	116	12	110	116	63	63
144	13	148	12	157	158	35	35
88	5	41	5	38	41	129	129
63	5	46	5	68	51	109	109
35	2	51	1	37	52	250	250
129	7	124	4	130	127	215	215
109	10	103	7	119	110	881	881
250	211	211		250	211	530	530
215	15	232	13	200	245	216	216
881	6	681	6	837	687	341	341
530	17	407	13	547	420	520	520
216		247		240	247	48	48
341		263		344	269	103	103
520	68	519	52	577	567	11	11
48	47	47		43	47	103	103
103		107		103	107	14	14
11		23		14	23	82	82
82		70		82	79	594	594
594	97	473	82	691	554	75	75
75		70		75	70	783	783
783	183	580	56	966	696	519	519
519	96	390	79	611	468	172	172
172		9		15	9	470	470
470	117	691	94	787	605	391	391
391		393		384	393	73	73
73		1631	64	2012	1695	210	210
210		204		208	204	2116	2116
2116	31	1549	23	2147	1571	398	398
398		256		308	256	62	62
62		60		75	62	1896	1896
1896	421	1817	245	2283	2080	911	911
911		795	32	1068	827	666	666
666		458	98	762	556	400	400
400		317		423	317		

MUNICIPIOS	Numeros	PAROCHIAS	Numeros	SEXO		Total da população da paróquia	Total da população do município	ESTADO CIVIL						RAÇA				RELIÇÃO				NACIONALIDADE				INSTRUÇÃO			
				Homens	Mulheres			Dos Homens			Das Mulheres			Dos Homens		Das Mulheres		Dos Homens		Das Mulheres		Dos Homens		Das Mulheres		Dos Homens		Das Mulheres	
								Solteiros	Casados	Viuvo	Solteiras	Casadas	Viúvas	Pardos	Pretos	Pardos	Pretas	Católicos	Acatólicos	Católicas	Acatólicas	Brazeiros	Estrangeiros	Brazeiras	Estrangeiras	Sabem ler e escrever	Analphabetos	Sabem ler e escrever	Analphabetas
22	1	N. S. da Conceição de Silveiras.....	699	610	1309	2090	579	99	21	487	87	36	93	606	77	538	690	610	497	202	518	92	699	610					
23	1	N. S. da Piedade do Sapá.....	431	356	787		365	67	9	288	62	6	201	230	162	194	431	356	416	15	344	12	431	356					
24	1	Senhor Bom Jesus do Livramento do Bananal.....	4714	3567	8281	8281	3883	770	61	2818	707	45	1057	3657	604	2063	4714	3567	3890	515	3006	471	4714	3567					
25	1	Sant'Anna de Areias.....	1008	895	1898	1898	944	41	18	847	37	11	178	825	107	788	1003	895	906	7	889	0	1003	895					
26	1	S. José dos Barreiros.....	1508	1041	2544	2544	1208	257	13	893	157	22	402	1011	293	808	1503	1041	1503	1041	1041	3	1500	1041					
27	2	S. João Baptista de Queluz.....	650	537	1186	2198	692	28	9	804	23	7	214	415	199	338	659	537	652	7	525	12	650	537					
28	1	S. Francisco de Paula dos Pinheiros.....	584	418	1002		548	38	8	377	38	6	106	418	705	313	584	418	446	188	375	49	584	418					
29	1	N. S. do Rosario de Santos.....	915	691	1606	1606	847	48	25	699	39	13	380	535	274	417	915	691	446	188	375	49	915	691					
30	1	N. S. do Rosario de Santos.....	102	96	198	198	80	15	1	80	15	1	29	73	38	58	103	96	102		96		102	96					
31	1	N. S. da Conceição de Itanhaem.....	81	32	63	63	20	7	4	20	9	3	0	22	18	10	91	32	81		32		81	32					
32	1	Exaltação da Santa Cruz de Ubatuba.....	552	577	1129	1129	524	14	14	540	14	14	71	481	130	439	532	577	489	68	561	16	552	577					
33	1	S. Sebastião.....	814	328	642	612	310	2	2	304	10	8	103	211	92	236	814	328	489	68	561	16	814	328					
34	1	Santo Antonio de Caraguatatuba.....	95	81	176	176	52	36	7	44	30	7	30	65	23	53	95	81	808	0	320	2	95	81					
35	1	N. S. da Ajuda e Bom Sucesso de Villa Bella.....	501	467	968	968	308	69	14	351	107	9	205	206	169	298	501	467	85		81		501	467					
36	3	Senhor Bom Jesus de Iguape.....	641	519	1184	1684	477	130	34	378	133	33	177	404	140	403	611	519	480	15	456	11	641	519					
37	3	N. S. da Conceição de Jucupiranga.....	109	123	232		109			123			47	62	41	82	109	123	616	25	597	10	109	123					
38	4	Santo Antonio de Juguá.....	15	20	35		15			20			5	10	8	12	15	20	109		133		15	20					
39	1	N. S. das Dóres da Prainha.....	64	69	133		64			69			11	59	16	53	64	69	15		20		15	20					
40	2	N. S. da Guia de Xiririca.....	877	357	781	814	327	34	16	318	25	14	119	245	123	234	877	357	43	24	330	27	877	357					
41	2	Sant'Anna de Iporanga.....	48	32	80		40	6	2	23	6	3	10	32	19	13	48	32	338		32		48	32					
42	1	N. S. da Conceição de Campinas.....	4420	2285	6705	13995	3775	550	86	1587	558	160	734	3683	491	1864	4420	2285	3864	556	2228	57	4420	2285					
43	2	N. S. do Carmo e Santa Cruz de Campinas.....	4836	2594	6980		2899	1180	307	1690	759	115	593	3787	404	2199	4836	2594	4001	685	2398	201	4836	2594					
44	1	N. S. do Desterro de Jundiaby.....	1158	694	1852	1852	1158			694			381	777	300	385	1158	694	4001	685	2398	201	1158	694					
45	1	S. João Baptista da Cananã.....	233	265	498	498	218	18	2	242	16	7	46	187	51	211	233	265	227	6	232	3	233	265					
46	1	N. S. do Bethlém de Jundiaby.....	1106	842	1948	1948	827	225	44	668	148	26	442	664	329	513	1106	842	1106		842		1106	842					
47	1	N. S. da Candelaria de Itá.....	1920	1578	3498	3498	1619	236	65	1312	178	93	767	1158	616	963	1920	1578	1579	841	1439	139	1920	1578					
48	1	N. S. da Piedade de Cabreúva.....	374	319	693	693	290	74	10	294	68	27	28	340	42	277	374	319	322	52	293	26	374	319					
49	1	N. S. da Candelaria de Indaiatuba.....	1168	540	1708	1708	788	305	125	404	108	23	306	862	198	347	1168	540	913	255	498	42	1168	540					
50	1	N. S. do Patrocinio de Monte Mór.....	414	358	772	772	303	35	16	324	25	9	107	397	107	251	414	358	414		398		414	358					
51	1	N. S. Mã dos Homens de Porto Feliz.....	925	622	1547	1547	879	40	6	534	32	6	276	649	193	429	925	622	796	129	537	85	925	622					
52	1	N. S. da Ponte de Sorocaba.....	1465	1901	3456	3456	1285	171	9	1787	173	26	310	1146	788	1208	1465	1901	1261	204	1795	196	1465	1901					
53	1	N. S. das Dóres do Campo Largo.....	290	200	490	469	245	14	10	176	14	10	67	292	33	167	299	200	297	2	197	3	299	200					
54	2	S. Roque.....	357	327	754		312	89	6	326	46	15	112	245	114	283	357	327	319	88	279	18	357	327					
55	2	N. S. da Penha de Araçáguama.....	187	166	353	1107	187			166			56	131	49	117	187	166	187		166		187	166					





Continuação

NÚM. MUNICÍPIOS	NACIONALIDADE						INSTRUÇÃO					
	Das Mulheres		Dos Homens		Das Mulheres		Dos Homens		Das Mulheres		Das Mulheres	
	Brazilianas	Estrangeiras	Sabem ler e escrever	Analfabetas	Sabem ler e escrever	Analfabetas	Sabem ler e escrever	Analfabetas	Sabem ler e escrever	Analfabetas	Sabem ler e escrever	Analfabetas
10	272			267		272						
88	132	3	1	150	2	153						
13	980	16		993		992						
	201			288		261						
	448			400		413						
9	68			95		69						
10	231	18		222		204						
43	303	37		345		240						
170	735	172		1228		907						
14	96	5		128		101						
45	990	52		786		732						
	54			55		51						
22	78	16		107		89						
33	188	12	2	217		195						
2	157			109		137						
24	474	19		506		408						
27	448	10	1	390		456						
	51			45		51						
	187			174		167						
	36			34		36						
77	255	37		292		292						
	62			64		52						
	100			100		100						
39	379	17		443		396						
	111			186		111						
6	165	6		149		161						
21	161	10		153		171						
	20			15		20						
	244			235		244						
699	1784	418		2900		2183						
3	92			114		69						
	130			153		120						
10	1350	13		1326		1308						
39	1914	17		1915		1361						
332	1975	316		2183		1291						
54	297	41		288		301						
25	360			488		369						

MUNICÍPIOS	NÚM. PARÓQUIAS	SEXO		ESTADO CIVIL		RAÇA				RELIGIÃO				NACIONALIDADE				INSTRUÇÃO																								
		Homens	Mulheres	Dos Homens			Das Mulheres			Dos Homens		Das Mulheres		Dos Homens		Das Mulheres		Dos Homens		Das Mulheres																						
				Solteiros	Casados	Viúvos	Solteiras	Casadas	Viúvas	Pardos	Pretos	Cathólicos	Acathólicos	Brazilios	Estrangeiros	Sabem ler e escrever	Analfabetas	Sabem ler e escrever	Analfabetas																							
																				Solteiros	Casados	Viúvas	Solteiras	Casadas	Viúvas	Cathólicos	Acathólicos	Cathólicas	Acathólicas	Braziliosas	Estrangeiras	Sabem ler e escrever	Analfabetas									
70	Penha de Mogy-mirim	1	N. S. da Penha de Mogy-mirim	740	558	1298	688	40	12	497	40	12	189	551	142	416	740	558	1298	688	40	12	497	40	12	189	551	142	416	740	558	1298	688	40	12	497	40	12	189	551	142	416
71	S. João da Boa Vista	1	S. João da Boa Vista	1127	911	2038	816	239	48	618	224	39	142	955	174	737	1127	911	2038	816	239	48	618	224	39	142	955	174	737	1127	911	2038	816	239	48	618	224	39	142	955	174	737
72	Casa Branca	2	N. S. das Dóres de Casa Branca	992	808	1795	892	100	6	697	95	11	254	693	302	501	992	808	1795	892	100	6	697	95	11	254	693	302	501	992	808	1795	892	100	6	697	95	11	254	693	302	501
73	S. Sebastião da Boa Vista	1	S. Sebastião da Boa Vista	684	463	1097	507	100	27	311	95	27	82	552	88	330	684	463	1097	507	100	27	311	95	27	82	552	88	330	684	463	1097	507	100	27	311	95	27	82	552	88	330
74	Caconde	2	N. S. da Conceição de Caconde	993	327	690	188	158	17	267	47	13	167	196	89	233	993	327	690	188	158	17	267	47	13	167	196	89	233	993	327	690	188	158	17	267	47	13	167	196	89	233
			Santa Rita do Passa Quatro	337	282	619	202	65	10	201	78	8	186	201	69	198	337	282	619	202	65	10	201	78	8	186	201	69	198	337	282	619	202	65	10	201	78	8	186	201	69	198
75	S. Simão	1	S. Simão	415	362	777	376	85	4	320	33	9	103	312	108	254	415	362	777	376	85	4	320	33	9	103	312	108	254	415	362	777	376	85	4	320	33	9	103	312	108	254
76	Ribeirão Preto	1	S. Sebastião do Ribeirão Preto	566	291	857	458	81	27	246	38	7	89	477	20	201	566	291	857	458	81	27	246	38	7	89	477	20	201	566	291	857	458	81	27	246	38	7	89	477	20	201
77	S. João do Rio Claro	2	N. S. do Divino Espírito Santo do Rio do Peixe	2119	1470	3585	1966	122	31	1967	92	17	576	1543	401	1075	2119	1470	3585	1966	122	31	1967	92	17	576	1543	401	1075	2119	1470	3585	1966	122	31	1967	92	17	576	1543	401	1075
			S. João Baptista do Rio Claro	195	145	340	140	47	8	105	35	5	68	132	28	117	195	145	340	140	47	8	105	35	5	68	132	28	117	195	145	340	140	47	8	105	35	5	68	132	28	117
78	Limeira	1	N. S. das Dóres da Limeira	1810	1314	3054	1386	881	43	771	357	116	244	1596	207	917	1810	1314	3054	1386	881	43	771	357	116	244	1596	207	917	1810	1314	3054	1386	881	43	771	357	116	244	1596	207	917
79	Patrocínio das Araras	1	N. S. do Patrocínio das Araras	1294	771	2065	1032	238	34	497	263	39	632	692	875	906	1294	771	2065	1032	238	34	497	263	39	632	692	875	906	1294	771	2065	1032	238	34	497	263	39	632	692	875	
80	Pirassununga	1	Senhor Bom Jesus dos Afflicto de Pirassununga	722	654	1376	687	98	17	598	38	18	137	585	73	681	722	654	1376	687	98	17	598	38	18	137	585	73	681	722	654	1376	687	98	17	598	38	18	137	585	73	681
81	Bothém do Descalvado	1	N. S. de Bothém do Descalvado	784	555	1339	630	125	20	393	126	33	351	433	260	295	784	555	1339	630	125	20	393	126	33	351	433	260	295	784	555	1339	630	125	20	393	126	33	351	433	260	295
82	Araraquara	2	N. S. de Araraquara	771	646	1417	693	180	18	511	123	12	216	555	229	38	771	646	1417	693	180	18	511	123	12	216	555	229	38	771	646	1417	693	180	18	511	123	12	216	555	229	38
			S. José do Rio Preto	105	104	209	99	5	1	99	6		36	69	71	105	104	209	99	5	1	99	6		36	69	71	105	104	209	99	5	1	99	6		36	69	71			
83	S. Carlos do Pinhal	1	S. Carlos do Pinhal	926	612	1568	751	159	16	500	130	13	314	582	254	388	926	612	1568	751	159	16	500	130	13	314	582	254	388	926	612	1568	751	159	16	500	130	13	314	582	254	388
84	Brotas	2	N. S. das Dóres de Brotas	873	510	1383	717	141	15	383	115	12	287	586	163	347	873	510	1383	717	141	15	383	115	12	287	586	163	347	873	510	1383	717	141	15	383	115	12	287	586	163	347
			Divino Espírito Santo dos Dous Corregos	151	100	251	151			100			59	92	37	63	151	100	251	151						59	92	37	63	151	100	251	151						59	92	37	63
85	Jahú	1	N. S. do Patrocínio do Jahú	521	398	887	416	94	11	262	93	11	220	301	164	202	521	398	887	416	94	11	262	93	11	220	301	164	202	521	398	887	416	94	11	262	93	11	220	301	164	202
86	Franca	5	N. S. da Conceição da Franca	751	679	1430	687	61	3	613	60	1	224	527	268	411	751	679	1430	687	61	3	613	60	1	224	527	268	411	751	679	1430	687	61	3	613	60	1	224	527	268	411
			N. S. do Carmo da Franca	208	207	415	131	20	7	171	19	17	68	155	54	153	208	207	415	131	20	7	171	19	17	68	155	54	153	208	207	415	131	20	7	171	19	17	68	155	54	153
			Santa Barbara de Macaehabas	411	342	753	381	30		323	20		117	234	104	238	411	342	753	381	30		323	20		117	234	104	238	411	342	753	381	30		323	20		117	234	104	238

# PROVINCIA DO PARANÁ

Quadro geral da população livre considerada em relação ao sexo, estado civil, raça, religião, nacionalidade e grão de instrução, com indicação do numero de casas e fogos.

Municípios	Paróchias	SEXO		ESTADO CIVIL						RAÇA						RELIGIÃO				NACIONALIDADE				INSTRUÇÃO					CASAS			Número de fogos									
		Homens	Mulheres	Dos Homens			Das Mulheres			Dos Homens			Das Mulheres			Catholicos	Acatolicos	Catholicos	Acatolicos	Brasileiros	Estrangeiros	Brasileiras	Estrangeiras	Homens	Mulheres	População escolar de 6 a 15 annos		Habitadas	Deshabitadas	Total											
				Solteiros	Casados	Viuuvos	Solteiras	Casadas	Viuuvas	Branços	Pardos	Pretos	Caboclos	Branças	Pardas											Pretas	Caboclas				Meninos		Meninas								
		Total da população da parochia		Total da população do municipio		Solteiros	Casados	Viuuvos	Solteiras	Casadas	Viuuvas	Branços	Pardos	Pretos	Caboclos	Branças	Pardas	Pretas	Caboclas	Catholicos	Acatolicos	Catholicos	Acatolicos	Brasileiros	Estrangeiros	Brasileiras	Estrangeiras	Sabem ler e escrever	Analphabets	Sabem ler e escrever	Analphabets		Frequente escolas	Não frequentão	Total	Frequente escolas	Não frequentão	Total	Habitadas	Deshabitadas	Total
1	Curitiba	6011	5718	11790	4160	4673	108	8087	1714	818	4009	1410	293	236	3706	1393	370	100	5622	380	5481	235	5163	849	6232	408	2501	2610	947	4772	274	1056	1390	184	1458	1612	1590	4	1667	2154	
2	S. José dos Pinhães	3870	3518	7388	2826	3470	61	3287	638	105	2170	1026	114	9281	1071	62	114	3303	8	2514	4	9225	85	3511	7	1172	2198	1016	2623	128	863	1037	118	871	914	1222	4	1222	1923		
3	Votuverava	3566	3538	7104	1298	1356	282	1074	1322	238	1983	777	459	868	1948	835	410	330	3560	4	2212	1	2303	10	2228	6	430	1328	121	2223	30	407	538	22	612	614	810	1360	1360		
4	Arraial Queimado	2323	2212	4535	1215	1195	327	1195	816	202	1193	414	817	463	1014	804	330	622	2324	4	2212	1	3490	70	3495	53	839	2203	223	3257	102	423	533	37	733	830	1310	1310			
5	Campo Largo	2371	2387	4758	2443	2195	917	3640	2072	173	2034	701	102	124	1035	1087	88	177	3031	70	2307	1	2018	109	3351	10	1256	816	1042	322	01	500	630	98	628	709	1309	1309			
6	Príncipe	2757	2862	5619	2511	1151	105	2662	852	220	2168	1147	217	235	2030	1217	203	235	3706	1	2305	1	3718	54	3851	14	580	2173	453	307	109	884	993	97	1088	1028	1125	191	1432		
7	Rio Negro	2365	2374	4739	1618	1799	48	1485	771	118	1087	1185	40	89	1069	1212	28	88	2358	2	2374	1	3317	83	2311	30	1050	1229	632	1472	103	533	635	95	671	698	817	1911	1432		
8	Palmeira	2223	2362	4585	1570	201	63	1552	196	111	1105	653	146	334	1055	833	134	272	2291	2	2303	1	3220	24	2201	8	975	1233	223	1207	124	315	440	113	622	614	802	27	222	1041	
9	Fazandaguá	2323	2328	4651	2323	2328	888	4651	2328	888	2323	2328	888	2323	2328	888	2323	2328	888	2323	2328	888	2323	2328	888	2323	2328	888	2323	2328	888	2323	2328	888	2323	2328	888	2323	2328	888	2323
10	Guaratuba	2323	2328	4651	2323	2328	888	4651	2328	888	2323	2328	888	2323	2328	888	2323	2328	888	2323	2328	888	2323	2328	888	2323	2328	888	2323	2328	888	2323	2328	888	2323	2328	888	2323	2328	888	2323
11	Antonina	2323	2328	4651	2323	2328	888	4651	2328	888	2323	2328	888	2323	2328	888	2323	2328	888	2323	2328	888	2323	2328	888	2323	2328	888	2323	2328	888	2323	2328	888	2323	2328	888	2323	2328	888	2323
12	Morretes	2323	2328	4651	2323	2328	888	4651	2328	888	2323	2328	888	2323	2328	888	2323	2328	888	2323	2328	888	2323	2328	888	2323	2328	888	2323	2328	888	2323	2328	888	2323	2328	888	2323	2328	888	2323
13	Porto de Cima	2323	2328	4651	2323	2328	888	4651	2328	888	2323	2328	888	2323	2328	888	2323	2328	888	2323	2328	888	2323	2328	888	2323	2328	888	2323	2328	888	2323	2328	888	2323	2328	888	2323	2328	888	2323
14	Castro	2323	2328	4651	2323	2328	888	4651	2328	888	2323	2328	888	2323	2328	888	2323	2328	888	2323	2328	888	2323	2328	888	2323	2328	888	2323	2328	888	2323	2328	888	2323	2328	888	2323	2328	888	2323
15	Ponta Grossa	2323	2328	4651	2323	2328	888	4651	2328	888	2323	2328	888	2323	2328	888	2323	2328	888	2323	2328	888	2323	2328	888	2323	2328	888	2323	2328	888	2323	2328	888	2323	2328	888	2323	2328	888	2323
16	Guarapuava	2323	2328	4651	2323	2328	888	4651	2328	888	2323	2328	888	2323	2328	888	2323	2328	888	2323	2328	888	2323	2328	888	2323	2328	888	2323	2328	888	2323	2328	888	2323	2328	888	2323	2328	888	2323
<b>Total</b>		<b>5934</b>	<b>5683</b>	<b>11617</b>	<b>3797</b>	<b>4264</b>	<b>566</b>	<b>4363</b>	<b>1832</b>	<b>830</b>	<b>5599</b>	<b>1638</b>	<b>329</b>	<b>4718</b>	<b>3762</b>	<b>1537</b>	<b>244</b>	<b>430</b>	<b>5705</b>	<b>540</b>	<b>5654</b>	<b>261</b>	<b>6732</b>	<b>2030</b>	<b>6004</b>	<b>809</b>	<b>10014</b>	<b>40200</b>	<b>12802</b>	<b>44056</b>	<b>2659</b>	<b>9060</b>	<b>12234</b>	<b>1866</b>	<b>10762</b>	<b>12092</b>	<b>18003</b>	<b>260</b>	<b>10102</b>	<b>32026</b>	

### RECAPITULAÇÃO

População livre.....	5934	5683	11617	11610	3797	4264	566	4363	3690	8588	1638	329	4718	3762	1537	244	430	5705	540	5654	261	6732	2030	6004	809	10014	40200	12802	44056	2659	9060	12234	1866	10762	12092	18003	260	10102	32026
População escrava.....	5934	5683	11617	11610	3797	4264	566	4363	3690	8588	1638	329	4718	3762	1537	244	430	5705	540	5654	261	6732	2030	6004	809	10014	40200	12802	44056	2659	9060	12234	1866	10762	12092	18003	260	10102	32026
<b>Total</b> .....	<b>6430</b>	<b>6101</b>	<b>12872</b>	<b>12720</b>	<b>4395</b>	<b>4979</b>	<b>1132</b>	<b>8726</b>	<b>4380</b>	<b>13276</b>	<b>1802</b>	<b>657</b>	<b>9436</b>	<b>7524</b>	<b>3074</b>	<b>488</b>	<b>868</b>	<b>11410</b>	<b>1084</b>	<b>11308</b>	<b>521</b>	<b>13464</b>	<b>4060</b>	<b>12008</b>	<b>1618</b>	<b>20028</b>	<b>80400</b>	<b>25604</b>	<b>88112</b>	<b>5325</b>	<b>18124</b>	<b>24468</b>	<b>3942</b>	<b>21524</b>	<b>24184</b>	<b>20806</b>	<b>301</b>	<b>20204</b>	<b>35032</b>

Religião

Sexo	RELIGIÃO		Total
	Dos Homens	Das Mulheres	
Pretos	Catholicos	Acatolicos	Brasileiros
470	227	451	498
290	227	227	210
187	115	115	188
61	24	24	57
272	510	510	242
555	521	521	511
53	51	51	56
311	808	808	302
11	11	11	11
400	200	200	281
70	63	63	74
83	110	110	80
430	401	401	331
257	200	200	245
141	102	102	107
322	303	303	371
273	241	241	281
258	190	190	181
424	411	411	382
808	288	288	200
118	156	156	156
5606	5054	5054	5022

# PROVINCIA DO PARANÁ

Quadro geral da população escrava considerada em relação ao sexo, estado civil, raça, religião, nacionalidade e grão de instrução.

15 annos		CASAS			
Não frequentes	Frequentes	Habitadas	Desabitadas	Total	Número de fogos
1453	1842	1599	4	1507	2154
821	914	1223	2	1223	1223
120	265	674	2	676	874
733	831	1310	.....	1310	1390
612	611	810	.....	810	810
696	703	1261	.....	1261	1360
698	1012	172	.....	191	1429
671	662	817	.....	897	1041
593	614	802	.....	890	1041
117	117	216	.....	216	216
452	832	991	.....	931	1500
337	337	637	.....	637	710
137	153	371	.....	371	371
131	463	1259	.....	810	810
125	353	833	.....	1053	1053
79	117	352	.....	352	352
433	657	1540	.....	1539	1692
412	431	531	.....	530	611
321	323	331	.....	323	323
322	331	635	.....	535	635
679	777	1468	.....	1470	1479
518	509	763	.....	811	855
138	338	441	.....	440	441
769	1363	1800	.....	1918	2206

Números	MUNICIPIOS	Números	PAROCHIAS	SEXO		Total da população da parochia	Total da população do município	ESTADO CIVIL						RAÇA				RELIGIÃO				NACIONALIDADE				INSTRUÇÃO			
				Homens	Mulheres			Dos Homens			Das Mulheres			Dos Homens		Das Mulheres		Dos Homens		Das Mulheres		Dos Homens		Das Mulheres					
								Solteiros	Casados	Viuuos	Solteiras	Casadas	Viuuas	Pardos	Pretos	Pardas	Pretas	Catholicos	Acatolicos	Catholicas	Acatolicas	Brazileiros	Estrangeiros	Brazileiras	Estrangeiras	Sabem ler e escrever	Analphabetos	Sabem ler e escrever	Analphabetas
1	Curitiba.....	1	N. S. da Luz de Curitiba.....	470	451	921	921	461	8	1	413	7	1	171	299	191	280	470	.....	451	.....	468	32	438	13	.....	470	.....	451
2	S. José dos Pinhães.....	2	S. José dos Pinhães.....	230	227	456	444	221	8	.....	221	4	2	116	113	129	98	230	.....	227	.....	216	13	215	12	.....	220	.....	227
3	Votuverava.....	1	N. S. do Amparo do Votuverava.....	187	115	252	252	123	10	4	97	13	5	87	54	49	48	91	.....	227	.....	82	0	82	0	.....	220	.....	227
4	Arraial Quelimado.....	1	Santo Antonio do Arraial Quelimado.....	61	54	115	115	50	0	2	44	0	1	12	49	16	39	61	.....	54	.....	57	4	40	5	.....	61	.....	54
5	Campo Largo.....	1	N. S. da Piedade de Campo Largo.....	272	216	518	518	261	0	2	230	5	2	125	137	130	107	272	.....	216	.....	218	21	236	10	.....	272	.....	216
6	Principe.....	1	Santo Antonio da Lapa.....	555	524	1079	1079	508	37	10	401	25	8	238	327	238	280	555	.....	524	.....	511	41	500	24	.....	555	.....	524
7	Rio Negro.....	1	Senhor Bom Jesus da Columna do Rio Negro.....	56	51	107	107	50	5	1	48	2	1	27	29	30	21	50	.....	51	.....	53	3	40	2	.....	56	.....	51
8	Palmeira.....	2	N. S. da Conceição da Palmeira.....	811	203	614	629	295	9	7	291	0	3	132	170	148	155	311	.....	303	.....	293	18	292	11	.....	311	.....	303
			S. João do Triumpho.....	11	4	15	.....	10	1	.....	3	1	.....	3	8	3	1	11	.....	4	.....	11	.....	.....	.....	.....	11	.....	11
9	Paranaguá.....	2	N. S. do Rosario de Paranaguá.....	400	309	709	841	364	26	10	280	20	9	151	240	114	195	400	.....	300	.....	384	16	289	20	.....	393	.....	318
			Senhor Bom Jesus dos Perdões de Guarakessava.....	79	58	132	.....	77	.....	.....	3	.....	.....	30	49	14	30	79	.....	53	.....	74	5	50	3	.....	79	.....	58
10	Guaratuba.....	1	S. Luiz de Guaratuba.....	82	116	198	198	78	3	1	111	2	3	29	53	58	58	82	.....	116	.....	80	2	115	1	.....	82	.....	116
11	Antonina.....	1	N. S. do Pilar de Antonina.....	436	401	837	837	424	10	2	392	0	3	140	293	177	224	436	.....	401	.....	351	75	380	21	.....	436	.....	401
12	Morretes.....	1	N. S. do Porto de Morretes.....	237	209	466	466	247	8	2	208	8	3	141	116	110	99	237	.....	209	.....	246	11	232	7	.....	237	.....	209
13	Porto de Cima.....	1	S. Sebastião do Porto de Cima.....	141	102	243	243	137	2	2	100	1	1	50	91	48	54	141	.....	102	.....	107	34	85	17	.....	141	.....	102
14	Castro.....	3	Sant'Anna de Castro.....	392	393	790	890	390	54	6	394	54	10	91	301	100	298	392	.....	393	.....	371	21	372	23	.....	392	.....	399
			N. S. dos Remedios de Tibagy.....	273	241	514	287	31	5	.....	16	4	46	227	82	169	273	241	.....	241	.....	239	34	232	0	.....	273	.....	241
			Senhor Bom Jesus de Jaguarahyva.....	268	180	447	238	23	7	.....	13	7	78	180	74	115	208	139	.....	139	.....	231	27	180	0	.....	258	.....	180
			S. José do Christianismo.....	145	130	275	127	15	3	.....	16	4	22	123	38	92	145	130	.....	130	.....	133	12	124	6	.....	145	.....	130
15	Ponta Grossa.....	1	Sant'Anna do Ponta Grossa.....	424	411	835	835	390	33	1	377	29	5	151	273	155	256	424	.....	411	.....	383	41	391	20	.....	424	.....	411
16	Guarapuava.....	2	N. S. de Bethlêm de Guarapuava.....	303	268	576	236	8	4	.....	8	11	126	182	111	137	308	.....	268	.....	200	16	250	9	.....	308	.....	268	
			Senhor Bom Jesus do Campo de Palmas.....	118	155	273	849	107	8	3	146	6	3	44	74	35	120	118	.....	155	.....	98	25	134	21	.....	118	.....	155
			<b>Total.....</b>	<b>5306</b>	<b>5051</b>	<b>10350</b>	<b>10360</b>	<b>5108</b>	<b>333</b>	<b>75</b>	<b>4711</b>	<b>257</b>	<b>86</b>	<b>2010</b>	<b>3498</b>	<b>2009</b>	<b>2955</b>	<b>5506</b>	<b>.....</b>	<b>5054</b>	<b>.....</b>	<b>5029</b>	<b>477</b>	<b>4798</b>	<b>201</b>	<b>.....</b>	<b>5500</b>	<b>2</b>	<b>5032</b>



# PROVINCIA DE SANTA CATHARINA

Quadro geral da população escrava considerada em relação ao sexo, estado civil, raça, religião, nacionalidade e grau de instrução.

CASAS			
Enbitadas	Desabitadas	Total	Numero de fogos
590	11	601	299
583	20	603	295
589	9	598	285
591	8	599	282
581	31	612	283
491	11	502	239
2974	83	3057	2993
1345	9	1354	1355
505	39	544	295
678	.....	.....	.....
592	16	608	603
487	18	505	516
594	13	607	.....
450	.....	450	.....
915	9	924	.....
398	.....	398	.....
547	119	666	.....
1049	38	1087	.....
936	64	1000	1093
293	.....	293	297
1431	18	1449	1443
1057	4	1061	1057
793	26	819	.....
437	.....	437	441
618	5	623	634
81	8	89	102
298	2	300	298
858	9	867	870
9608	638	10246	14457

MUNICIPIOS	Numeros	PAROCHIAS	Numeros	SEXO		Total da população da parochia	Total da população do municipio	ESTADO CIVIL			RAÇA				RELIGIÃO				NACIONALIDADE				INSTRUÇÃO								
				Homens	Mulheres			Dos Homens			Das Mulheres			Dos Homens		Das Mulheres		Dos Homens		Das Mulheres		Dos Homens		Das Mulheres		Dos Homens		Das Mulheres			
								Solteiros	Casados	Viúvos	Solteiras	Casadas	Viúvas	Pardos	Pretos	Pardas	Pretas	Catholicos	Acatollicos	Catholicas	Acatollicas	Brazillos	Estrangeiros	Brazilleiras	Estrangeiras	Sabem ler e escrever	Analfabeta	Sabem ler e escrever	Analfabetas		
1	Desterro.....	1	N. S. do Desterro.....	512	610	1122	.....	511	1	.....	600	.....	1	135	377	201	400	512	.....	610	.....	490	82	588	22	11	501	15	565		
2	S. Miguel.....	1	S. Miguel da Terra Firme.....	680	403	1071	1071	600	6	8	402	.....	.....	210	450	90	912	600	.....	402	.....	606	68	384	18	.....	660	.....	402		
3	S. José.....	1	S. José da Terra Firme.....	623	473	1096	.....	615	5	2	463	8	3	101	431	171	302	623	.....	473	.....	687	56	450	14	1	621	.....	473		
4	S. Sebastião.....	1	N. S. do Rosario da Enseada do Brito.....	1	3	4	.....	1	.....	.....	.....	.....	.....	.....	.....	.....	.....	.....	.....	.....	.....	.....	.....	.....	.....	.....	.....	.....	.....	.....	
5	N. S. da Graça.....	1	S. Pedro d'Alcantara.....	60	40	100	2231	35	60	.....	40	.....	.....	.....	.....	.....	.....	.....	.....	.....	.....	.....	.....	.....	.....	.....	.....	.....	.....	.....	
6	Itajaí.....	1	S. Joaquim de Garopaba.....	238	219	457	.....	238	.....	.....	216	.....	1	77	181	61	157	253	.....	218	.....	237	21	101	0	.....	237	.....	218		
7	Lages.....	1	Santo Antonio de Itajaí.....	287	214	501	.....	287	.....	.....	206	4	4	81	203	64	150	287	.....	214	.....	289	40	205	9	.....	287	.....	214		
8	N. S. da Conceição.....	1	N. S. da Gloria do Saby.....	116	107	223	.....	112	1	3	103	8	1	67	49	62	45	116	.....	107	.....	99	17	103	4	.....	116	.....	107		
9	Joinville.....	1	S. Pedro d'Alcantara e N. S. da Conceição da Barra Velha.....	117	99	216	.....	115	2	.....	99	.....	.....	83	84	92	67	117	.....	99	.....	106	11	97	2	.....	117	.....	99		
10	Laguna.....	1	SS. Sacramento de Itajaí.....	287	214	501	.....	287	.....	.....	206	4	4	81	203	64	150	287	.....	214	.....	289	40	205	9	.....	287	.....	214		
11	Tubarão.....	1	N. S. do Bom Sucesso de Cambriú.....	135	121	256	.....	135	.....	.....	110	.....	2	58	47	41	80	135	.....	121	.....	101	.....	96	.....	.....	135	.....	121		
		2	S. Pedro Apostolo do Alto Bignassu.....	33	21	54	.....	31	.....	1	10	.....	.....	6	28	.....	.....	33	.....	21	.....	28	.....	.....	.....	.....	.....	33	.....	21	
		1	N. S. dos Prazeres de Lages.....	417	387	804	1041	300	11	7	389	18	5	157	260	140	247	417	.....	387	.....	398	19	874	18	1	416	.....	386		
		2	N. S. do Patrocinio de Baguaes.....	105	132	237	.....	99	.....	.....	126	5	1	35	70	48	80	105	.....	132	.....	96	9	180	2	.....	105	.....	132		
		1	N. S. da Conceição dos Curitibaes.....	66	59	125	.....	66	59	1	40	3	10	25	41	17	36	66	.....	59	.....	68	3	58	.....	.....	66	.....	59		
		2	S. João de Campos Novos.....	104	98	202	.....	104	98	.....	92	4	.....	80	74	22	74	104	.....	98	.....	104	.....	96	.....	.....	104	.....	96		
		1	S. Francisco Xavier de Joinville.....	41	34	75	75	41	.....	.....	34	.....	.....	12	20	15	10	41	.....	34	.....	30	2	32	.....	.....	41	.....	34		
		1	Santo Antonio dos Anjos da Laguna.....	525	418	943	.....	525	.....	.....	444	.....	4	181	314	136	312	525	.....	418	.....	448	.....	458	67	410	98	10	515	.....	448
		2	S. João Baptista de Imaroby.....	965	293	1258	.....	965	.....	.....	232	.....	.....	117	245	90	153	965	.....	293	.....	238	67	250	8	.....	965	.....	293		
		3	Senhor Bom Jesus da Pescaria Brava.....	281	237	518	.....	281	.....	.....	237	.....	.....	97	224	62	175	281	.....	237	.....	244	47	220	17	.....	281	.....	237		
		4	Sant'Anna de Vila Nova.....	138	95	233	.....	138	.....	.....	95	.....	.....	86	92	27	60	138	.....	95	.....	118	15	91	5	.....	138	.....	95		
		5	Sant'Anna de Vila Nova.....	66	61	127	.....	66	.....	.....	61	.....	.....	80	38	28	38	66	.....	61	.....	60	6	50	11	.....	66	.....	61		
		6	Santa Izabel e Theresopolis.....	.....	.....	.....	.....	.....	.....	.....	.....	.....	.....	.....	.....	.....	.....	.....	.....	.....	.....	.....	.....	.....	.....	.....	.....	.....	.....	.....	
		1	N. S. da Piedade do Tubarão.....	350	370	720	1010	346	.....	.....	370	.....	.....	54	296	90	280	350	.....	370	.....	284	66	340	80	.....	350	.....	370		
		2	N. S. Mãe dos Homens do Araranguá.....	150	148	298	.....	154	.....	.....	142	.....	.....	72	84	80	68	154	.....	148	.....	143	18	188	5	.....	154	.....	148		
				6030	6915	12945	14984	7905	126	38	6706	95	54	2583	5186	2274	4041	8060	.....	6915	.....	7388	881	6618	297	23	8048	20	8995		





# PROVINCIA DO RIO GRANDE DO SUL

Quadro geral da população escrava considerada em relação ao sexo, estado civil, raça, religião, nacionalidade e grão de instrução.

MUNICIPIOS	PAROCHIAS	SEXO		Total da população da parochia	Total da população do municipio	ESTADO CIVIL						RAÇA				RELIGIÃO				NACIONALIDADE				INSTRUÇÃO																			
		SEXO				Dos Homens			Das Mulheres			Dos Homens		Das Mulheres		Dos Homens		Das Mulheres		Dos Homens		Das Mulheres		Dos Homens		Das Mulheres																	
		Homens	Mulheres			Solteiros	Casados	Viuuos	Solteiras	Casadas	Viuvas	Pardos	Pretos	Pardas	Pretas	Catholicos	Acatolicos	Catholicas	Acatolicas	Brazileiros	Estrangel-ros	Brazileiras	Estrangel-ras	Sabem ler e escrever	Analphabe-tos	Sabem ler e escrever	Analphabe-tas																
1	Porto Alegre.....	1	N. S. da Madre de Deos de Porto Alegre.....	577	771	1818																																					
		2	N. S. do Rosario de Porto Alegre.....	897	988	1888																																					
		3	N. S. das Dóres de Porto Alegre.....	353	355	708																																					
		4	N. S. de Bethlem.....	328	326	654																																					
		5	N. S. da Conceição de Viámio.....	874	690	1564																																					
		6	N. S. dos Anjos da Aldeia.....	622	559	1181																																					
		7	N. S. do Livramento das Pedras Brancas.....	485	853	1338																																					
2	S. João Baptista de Cama-quam.....	1	S. João Baptista de Camaquam.....	251	200	451																																					
		2	N. S. das Dóres de Camaquam.....																																								
3	S. Leopoldo.....	1	N. S. da Conceição de S. Leopoldo.....	294	141	435																																					
		2	Santa Christina do Pinhal.....	205	161	366																																					
		3	Sant'Anna do Rio dos Sinos.....	322	270	592																																					
		4	S. José do Hortencio.....	81	47	128																																					
		5	S. Miguel dos Dous Irmãos.....	69	26	95																																					
		6	S. Pedro do Bom Jardim.....	4		4																																					
4	Triunpho.....	1	Senhor Bom Jesus do Triunpho.....	378	440	818																																					
		2	S. João Baptista do Monte Negro.....	201	156	357																																					
5	S. Jeronymo.....	1	S. Jeronymo.....	776	608	1384																																					
6	Taquary.....	1	S. José de Taquary.....	712	587	1299																																					
		2	Santo Amaro.....	656	568	1224																																					
7	Santo Antonio da Patrulha.....	1	Santo Antonio da Patrulha.....	606	569	1175																																					
		2	S. Francisca de Paula de Cima da Serra.....	545	584	1129																																					
		3	N. S. de Oliveira da Vaccaria.....	401	400	801																																					
		4	S. Paulo da Legião Vermelha.....	270	274	544																																					
8	Conceição do Arroio.....	1	N. S. da Conceição do Arroio.....	684	497	1181																																					
		2	S. Domingos das Torres.....	217	185	402																																					
9	Rio Pardo.....	1	N. S. do Rosario do Rio Pardo.....	1308	1206	2514																																					
		2	Santa Cruz.....	151	140	291																																					
10	Encruzilhada.....	1	Santa Barbara da Encruzilhada.....	895	608	1503																																					
		2	S. José do Patrocínio.....	189	159	348																																					
11	Cachoeira.....	1	N. S. da Conceição da Cachoeira.....	1081	1055	2136																																					
12	Santa Maria da Bocca do Monte.....	1	Santa Maria da Bocca do Monte.....	629	575	1204																																					
		2	N. S. d'Assumpção de Caçapava.....	517	503	1020																																					
13	Caçapava.....	2	Santo Antonio das Lavras.....	478	427	905																																					
		3	Sant'Anna da Boa Vista.....	214	288	502																																					
		4	N. S. da Conceição de S. Sepé.....	254	211	465																																					
		1	S. Gabriel.....	1401	1187	2588																																					
15	Rio Grande.....	1	S. Pedro do Rio Grande do Sul.....	1489	1285	2774																																					
		2	N. S. das Necessidades do Povo Novo.....	138	90	228																																					
		3	N. S. da Conceição do Tahim.....																																								
		4	Santa Victoria do Palmar.....	778	585	1363																																					

RELIGIÃO				NACIONALIDADE
Dos Homens		Das Mulheres		Dos Homens
Catholicos	Acatolicos	Catholicas	Acatolicas	Brazileiros
220	101	187	156	187
210	180	393	325	195
134	128			195
1250	1127	1172	984	1172
826	127	280	288	280
826	180			288
720	671	681	681	681
1017	1077	984	826	984
351	371	389	389	389
917	629	673	780	673
801	721	780	780	780
1715	1090	1058	713	1058
710	671			713
650	686	558	558	558
230	370	208	208	208
230	318	240	240	240
688	1024	920	920	920
96	55	20	20	20
379	401	357	357	357
490	461	458	458	458
91	90	70	70	70
497	610	460	460	460
580	482	518	518	518
1090	211	271	271	271
180	129	183	183	183
681	679	695	695	695
517	451	479	479	479
243	270	243	243	243
35188	31638	31941	31941	31941



Continuação

INSTRUÇÃO				MUNICIPIOS	PAROCHIAS	SEXO		Total da população da paróquia	Total da população do município	ESTADO CIVIL			RAÇA				RELIGIÃO				NACIONALIDADE				INSTRUÇÃO				
Dos Homens		Das Mulheres				Homens	Mulheres			Dos Homens			Das Mulheres			Dos Homens		Das Mulheres		Dos Homens		Das Mulheres		Dos Homens		Das Mulheres			
Sabem ler e escrever	Analfabetos	Sabem ler e escrever	Analfabetas			Solteiros	Casados			Viúvos	Solteiras	Casadas	Viúvas	Pardos	Pretos	Pardas	Pretas	Católicos	Acatólicos	Católicas	Acatólicas	Brazeiros	Estrangeiros	Brazeiras	Estrangeiras	Sabem ler e escrever	Analfabetos	Sabem ler e escrever	Analfabetas
577	806	384	771	10	S. José do Norte	220	191	411	1091	220	158	191	56	164	50	141	220	191	197	83	175	16	220	191	197	83			
333	333	333	333	17	Pelotas	1269	1127	2396	3590	1218	28	13	1050	70	7	506	753	551	576	1250	1127	106	113	17	1250	1127			
203	203	203	203	18	Piratinim	720	671	1391	1891	715	3	2	665	4	2	348	372	368	318	720	671	684	86	656	15	720	671		
91	91	91	91	19	Cangussú	1017	1057	2074	2796	1004	18	18	1043	10	4	881	686	316	741	1017	1057	984	83	1088	21	1017	1057		
878	194	440	156	20	Jaguarião	987	699	1686	2248	987	2	3	798	107	37	481	120	98	340	507	258	441	937	699	878	194			
776	668	740	671	21	Bagé	1715	1660	3405	4516	1698	14	9	1670	15	5	824	891	475	1215	1715	1660	1658	63	1641	49	1715	1660		
656	582	582	582	22	Alegrete	859	685	1344	2018	859	2	4	865	1	1	221	438	101	584	685	685	558	101	577	108	859	685		
400	400	400	400	23	Sant'Anna do Livramento	988	1024	2012	2012	970	13	5	1000	13	5	825	668	470	551	988	1024	920	50	1006	18	988	1024		
634	214	487	185	24	Itaquy	32	55	87	834	31	1	2	53	2	2	9	29	20	85	32	401	55	401	55	32	401	55		
1235	151	140	140	25	S. Borja	490	464	954	1141	460	24	6	441	17	6	169	321	159	305	490	464	458	32	440	24	490	464		
836	180	159	159	26	Uruguayana	487	510	997	997	478	5	4	490	6	5	167	320	194	316	487	510	450	37	468	41	487	510		
1031	1055	1055	1055	27	Cruz Alta	586	482	1068	2701	565	17	4	468	12	7	207	379	176	306	586	482	482	68	450	23	586	482		
620	575	575	575	28	Passo Fundo	547	454	1001	1616	518	24	5	420	27	7	111	496	118	386	547	454	470	68	417	37	547	454		
517	427	427	427		<b>Total</b>	35188	31638	66876	66876	34228	794	179	30532	874	293	11416	23772	10864	20624	35188	31638	31941	3247	29892	1796	68	35125	87	31851



Municípios	Paróchias	SEXO		ESTADO CIVIL						RAÇA						RELIGIÃO				NACIONALIDADE				INSTRUÇÃO						CASAS										
		Homens	Mulheres	Dos Homens			Das Mulheres			Dos Homens			Das Mulheres			Dos Homens	Das Mulheres	Dos Homens	Das Mulheres	Homens		Mulheres		População escolar de 6 a 15 anos		Habitadas	Desabitadas	Total												
		Total da população da paróchia		Total da população do município		Solteiros	Casados	Viuvas	Solteiras	Casadas	Viuvas	Branços	Pardos	Pretos	Caboclos	Branças	Pardas	Pretas	Caboclas	Catholicos	Acatolicos	Catholicas	Acatolicas	Brazileiros	Estrangeiros	Brazileiras	Estrangeiras	Sabem ler e escrever	Analphabetos	Sabem ler e escrever	Analphabetas	Frequência escolas	Não frequentado	Total	Frequência escolas	Não frequentado	Total	Habitadas	Desabitadas	Total
Itaboraí	N. S. do Rosario de Itaboraí	3051	2335	5386	2030	800	912	2213	567	160	1815	648	322	38	2205	610	103	31	3041	10	3004	4	9277	24	2394	754	2207	978	1114	156	270	117	150	278	1103	73	1176	1103		
	N. S. do Carmo de Itaboraí	1571	1611	3182	1600	274	97	1899	238	84	901	646	211	93	886	552	144	10	1570	1001	1801	4	1868	3	1601	137	1744	131	1470	28	160	32	151	178	410	3	423	422		
	N. S. da Conceição do Cuieté	835	330	1165	802	62	31	950	55	25	175	114	99	7	133	102	83	6	305	330	300	1	300	2	830	830	830	830	830	830	830	830	830	830	830	830	830	830	830	830
	Santa Anna dos Ferros	3812	3938	7750	2402	1276	74	2656	1352	130	965	2419	593	30	954	2538	405	41	3812	3938	3786	10	3796	2	681	831	254	6884	116	868	981	68	942	1000	1683	21	1029	1800		
	S. Sebastião da Joazeira ou Parayba de Mattos Dentro	1112	1018	2130	737	237	78	740	312	66	738	305	169	10	704	177	139	7	1112	1018	1018	1018	1018	1018	1018	1018	1018	1018	1018	1018	1018	1018	1018	1018	1018	1018	1018	1018	1018	1018
	N. S. de Nazaré de Antonio Dias Abaixo	2533	2632	5165	1984	944	235	1366	928	209	1544	648	411	30	1500	555	443	36	2533	2632	2533	2533	2533	2533	2533	2533	2533	2533	2533	2533	2533	2533	2533	2533	2533	2533	2533	2533	2533	2533
	S. Jose da Lagoa	2025	2045	4070	1124	666	105	1188	816	95	1294	522	212	6	1396	526	221	6	2025	2045	2025	2025	2025	2025	2025	2025	2025	2025	2025	2025	2025	2025	2025	2025	2025	2025	2025	2025	2025	2025
	Sant'Anna de Alida	1842	1521	3363	964	720	140	1623	625	143	1027	462	831	23	877	324	209	19	1842	1521	1521	1521	1521	1521	1521	1521	1521	1521	1521	1521	1521	1521	1521	1521	1521	1521	1521	1521	1521	1521
Ponte Nova	S. Sebastião da Ponte Nova	4213	4211	8424	2400	1949	406	2540	1276	423	1437	2024	653	99	1461	2006	148	148	4213	4211	4211	4211	4211	4211	4211	4211	4211	4211	4211	4211	4211	4211	4211	4211	4211	4211	4211	4211	4211	4211
	Santa Cruz do Esquilva	1774	1701	3475	1150	483	138	1260	483	138	1260	483	138	34	717	825	208	41	1774	1701	1701	1701	1701	1701	1701	1701	1701	1701	1701	1701	1701	1701	1701	1701	1701	1701	1701	1701	1701	1701
	S. Sebastião da Pedra do Anta	2055	2055	4110	1184	671	200	1103	679	223	597	950	414	94	618	986	446	86	2055	2055	2055	2055	2055	2055	2055	2055	2055	2055	2055	2055	2055	2055	2055	2055	2055	2055	2055	2055	2055	2055
	Santa Margarida	3681	2894	6575	1396	661	374	1442	809	392	814	1344	414	94	918	175	844	1283	411	3681	2894	2894	2894	2894	2894	2894	2894	2894	2894	2894	2894	2894	2894	2894	2894	2894	2894	2894	2894	2894
	S. Francisco do Ribeirão Vermelho	4190	4321	8511	2393	1219	348	3611	1299	351	1900	1167	842	190	2143	1342	671	105	4190	4321	4321	4321	4321	4321	4321	4321	4321	4321	4321	4321	4321	4321	4321	4321	4321	4321	4321	4321	4321	
	N. S. da Conceição do Casca	2206	2265	4471	1393	664	186	1424	639	207	691	1001	337	89	784	1040	366	95	2206	2265	2265	2265	2265	2265	2265	2265	2265	2265	2265	2265	2265	2265	2265	2265	2265	2265	2265	2265	2265	2265
	Sant'Anna do Jequeiry	2729	2271	5000	1286	949	284	1431	973	288	1011	1301	306	131	1023	1324	374	141	2729	2271	2271	2271	2271	2271	2271	2271	2271	2271	2271	2271	2271	2271	2271	2271	2271	2271	2271	2271	2271	
	Sant'Anna de Abra Cumpo	2840	2905	5745	1019	611	230	1548	945	215	1003	1287	397	148	1033	1287	430	179	2840	2905	2905	2905	2905	2905	2905	2905	2905	2905	2905	2905	2905	2905	2905	2905	2905	2905	2905	2905	2905	2905
	S. Jose da Pedra Bonita	1915	1714	3629	1127	599	223	918	588	208	880	616	384	159	730	689	928	67	1915	1714	1714	1714	1714	1714	1714	1714	1714	1714	1714	1714	1714	1714	1714	1714	1714	1714	1714	1714	1714	
Sabará	N. S. da Conceição de Sabará	3053	3128	6181	2197	1416	42	2187	860	81	1085	1506	453	9	1169	1549	410	7	3053	3128	3128	3128	3128	3128	3128	3128	3128	3128	3128	3128	3128	3128	3128	3128	3128	3128	3128	3128	3128	3128
	N. S. da Lapa	1372	1406	2778	1071	281	20	1061	265	50	508	494	343	27	538	487	400	17	1372	1406	1406	1406	1406	1406	1406	1406	1406	1406	1406	1406	1406	1406	1406	1406	1406	1406	1406	1406	1406	1406
	Santa Quiteria	4506	4384	8890	2977	1476	453	2923	1446	266	1071	2324	345	27	1530	2364	453	58	4506	4384	4384	4384	4384	4384	4384	4384	4384	4384	4384	4384	4384	4384	4384	4384	4384	4384	4384	4384	4384	4384
	N. S. da Conceição dos Raposos	2443	2538	4981	1038	718	32	1296	642	70	893	1056	453	43	966	1048	492	28	2443	2538	2538	2538	2538	2538	2538	2538	2538	2538	2538	2538	2538	2538	2538	2538	2538	2538	2538	2538	2538	
	N. S. do Pilar de Congonhas de Sabará	3210	3027	6237	2325	814	101	2105	782	226	1013	1429	732	37	1046	1600	618	45	3210	3027	3027	3027	3027	3027	3027	3027	3027	3027	3027	3027	3027	3027	3027	3027	3027	3027	3027	3027	3027	3027
	Santo Antonio de Rio Acima	812	808	1620	410	299	73	406	330	78	385	387	131	9	413	309	137	5	812	808	808	808	808	808	808	808	808	808	808	808	808	808	808	808	808	808	808	808	808	808
	N. S. da Mãe Virgem do Curral d'El-Rei	2499	2683	5182	1283	688	32	1999	650	40	770	1343	338	3	854	1449	374	2	2499	2683	2683	2683	2683	2683	2683	2683	2683	2683	2683	2683	2683	2683	2683	2683	2683	2683	2683	2683	2683	2683
	Sant'Anna do Jequeiry	2006	2121	4127	1207	621	132	1349	631	121	671	908	331	38	798	1027	343	35	2006	2121	2121	2121	2121	2121	2121	2121	2121	2121	2121	2121	2121	2121	2121	2121	2121	2121	2121	2121	2121	2121
	N. S. do Carmo do Detim	3189	3114	6303	2075	998	186	3390	973	141	1700	945	615	24	1380	781	394	32	3189	3114	3114	3114	3114	3114	3114	3114	3114	3114	3114	3114	3114	3114	3114	3114	3114	3114	3114	3114	3114	
	S. Gonçalo do Contagem	1684	1720	3404	1347	286	81	1190	469	77	959	668	41	11	994	695	117	13	1684	1720	1720	1720	1720	1720	1720	1720	1720	1720	1720	1720	1720	1720	1720	1720	1720	1720	1720	1720		
	N. S. de Bom Sucesso do Caethé	1077	1085	2162	869	210	38	869	328	22	413	614	60	10	426	610	47	6	1077	1085	1085	1085	1085	1085	1085	1085	1085	1085	1085	1085	1085	1085	1085	1085	1085	1085	1085	1085		
	N. S. da Madre de Deus de Rocas Novas	1863	2000	3863	1876	202	26	1761	208	31	1066	740	117	10	1178	752	143	13	1863	2000	2000	2000	2000	2000	2000	2000	2000	2000	2000	2000	2000	2000	2000	2000	2000	2000	2000	2000	2000	
	S. Sacramento de Taquaraçu	2199	2300	4499	1876	608	71	1616	500	54	1376	618	139	16	1407	600	90	13	2199	2300	2300	2300</																		

Main demographic table with columns: MUNICIPIOS, PAROCHIAS, SEXO (Homens, Mulheres), ESTADO CIVIL (Solteiros, Casados, Viúvos), RAÇA (Branços, Pardos, Pretos, Caboclos), RELIGIÃO (Católicos, Acatólicos), NACIONALIDADE (Brasileiros, Estrangeiros), INSTRUÇÃO (População escolar de 6 a 15 anos), and CASAS (Habitadas, Desabitadas).

Partial view of the demographic table on the right side of the page, showing columns for INSTRUÇÃO and CASAS.

Continuação

Table with columns: Meninas, Freqüencia escolar, Não freqüência, Total, Casas, Habitadas, Desabitadas, Total, Numero de fogos.

Main data table with columns: MUNICIPIOS, PAROQUIAS, SEXO, ESTADO CIVIL, RAÇA, RELIGIÃO, NACIONALIDADE, INSTRUÇÃO, CASAS. Includes sub-columns for various demographic categories.

MUNICIPIOS

MUNICIPIOS	PAROCHIAS	SEXO		ESTADO CIVIL		RAÇA							RELIGIÃO				NACIONALIDADE		INSTRUÇÃO						CASAS											
		Homens	Mulheres	Dos Homens		Das Mulheres		Dos Homens			Das Mulheres				Catholicos	Acatolicos	Catholicos	Acatolicos	Brazileiros	Estrangeiros	Brazileiros	Estrangeiros	Homens	Mulheres	População escolar de 6 a 15 anos			Total	Habitadas	Desabitadas	Total	Numero de fogos				
				Solteiros	Casados	Viuuvos	Solteiras	Casadas	Viuvas	Branços	Pardos	Pretos	Caboclos	Branças											Pardas	Pretas	Caboclas						Meninos	Meninas	Meninas	
		Total da população da parochia		Total da população do municipio																																
Campanha	1. St. Antonio de Valle da Piedade da Campanha	2920	3103	6023	2903	730	107	2193	722	188	1808	1105	270	177	1457	1035	893	218	2020	2020	2020	2020	2020	2020	2020	2020	2020	2020	2020	2020	2020	2020	2020	2020	2020	2020

MUNICIPIOS	NUMEROS	PAROCHIAS
Ouro Preto	1	St. Francisco de Paula
Paraisopolis	1	St. Antonio de Padua
Jaguari	1	St. Antonio de Padua
Itajuba	1	St. Antonio de Padua
Caldas	1	St. Antonio de Padua
Alfenas	1	St. Antonio de Padua
Piumhi	1	St. Antonio de Padua
Cabo Verde	1	St. Antonio de Padua
Tamanduá	1	St. Antonio de Padua
Formiga	1	St. Antonio de Padua
Oliveira	1	St. Antonio de Padua
Pouso Alegre	1	St. Antonio de Padua



Municípios	Paróquias	SEXO		Total da população da paróquia	Total da população do município	ESTADO CIVIL									RAÇA								RELIGIÃO				NACIONALIDADE					INSTRUÇÃO						CASAS		
		Homens	Mulheres			Dos Homens			Das Mulheres			Dos Homens			Das Mulheres			Dos Homens		Das Mulheres		Dos Homens		Das Mulheres		População escolar de 6 a 15 anos			Habitadas	Desabitadas	Total	Número de fogos								
		Solteiros	Casados			Vivos	Solteiras	Casadas	Vívas	Brancos	Pardos	Pretos	Caboclos	Eramas	Pardas	Pretas	Caboclas	Católicos	Acatólicos	Católicos	Acatólicos	Brasileiros	Estrangeiros	Brasileiras	Estrangeiras	Sabem ler e escrever	Analfabetos	Sabem ler e escrever	Analfabetas	Frequência escolas	Não frequência		Total	Frequência escolas	Não frequência	Total				
60 Porto do Turvo	N. S. da Conceição do Porto do Turvo	2672	2637	5309	10601	1560	961	151	1531	968	150	1382	630	377	33	1434	750	415	38	2072	2937	2616	56	2599	531	2141	274	2987	49	985	411	17	911	293	640	961				
	S. Vicente Férrer	1077	1501	2578		1085	599	103	982	501	83	1000	515	183	18	303	18	303	487	181	20	1837	1873	18	1839	84	1843	12	1438	38	318	344	19	320	212	517				
	Senhor Bom Jesus do Bom Jardim	1007	997	2004		739	294	54	718	217	69	684	234	134	5	570	394	117	6	1007	997	997	888	19	997	881	746	118	881	17	80	47	19	49	61	302	1	800	813	
	S. Manoel do Pomba	2730	2668	5398		1432	891	477	1370	893	484	879	1078	325	153	838	1830	404	106	59	2978	3069	2698	94	2853	509	2411	355	2969	40	893	377	29	955	314	939	10	949	993	
	Espirito Santo do Pomba	2978	2444	5422		1027	666	75	1083	747	116	707	1041	181	88	949	1028	117	69	2978	2978	2698	283	2405	499	2479	337	2117	24	453	474	19	341	398	854	39	887	899		
	Senhor Bom Jesus da Caixa Verde do Taboal	1690	1415	2905		1011	403	86	949	351	131	633	583	101	83	693	678	148	71	1690	1690	1415	1473	233	1405	296	1304	85	1330	23	209	298	562	7	269	298	562	7	880	566
61 Pomba	S. Sebastião da Pomba	1893	1698	3591	1922	455	105	1133	955	118	763	630	265	188	675	671	205	105	1893	1893	1698	19	1698	4	1698	189	1417	31	265	233	19	233	251	694	28	650	667			
	Senhor do Bom Fim das Mercês do Pomba	2441	2312	4753	1484	729	219	1820	727	358	898	893	737	357	194	705	965	341	298	2441	2441	2312	2432	23	2332	2432	2312	2432	37	372	439	19	414	438	885	23	875	925		
	N. S. das Mercês do Pomba	1043	1030	2073	1800	600	42	967	578	115	851	731	238	87	777	649	163	88	1043	1043	1030	839	1046	636	1034	79	340	419	37	389	317	434	8	442	636					
	S. José do Paroquia	3287	3243	6530	1389	1061	163	1070	964	914	1581	670	848	31	1316	665	393	37	3287	3287	3243	2410	168	2921	1	2410	168	2921	97	176	273	69	169	321	477	4	451	508		
	N. S. da Mãe de Deus do Angá	2411	2325	4736	1965	1028	231	610	424	918	1028	663	377	253	14	607	297	100	12	2411	2411	2325	1208	99	1034	12	417	883	213	833	47	132	163	28	94	117	561	681		
	Santa Rita da Mata Palanca	1089	1581	2670	803	678	125	895	621	85	685	437	222	81	970	391	188	39	2111	2089	2089	118	2377	118	591	1890	332	1933	53	69	217	115	159	501	29	682	611			
62 Leopoldina	N. S. da Conceição do Laránja	1714	1661	3375	1066	677	91	874	637	108	935	440	223	61	829	476	70	34	1714	1714	1661	1474	293	1543	10	312	1829	293	1829	29	136	164	21	189	151	617	8	530	513	
	Sant'Anna do Pirapitanga	1893	1695	3588	899	789	110	953	694	148	906	624	268	89	898	547	228	34	1893	1893	1695	1777	61	1685	10	561	1967	307	1335	47	151	193	39	110	143	477	3	495	477	
	N. S. da Piedade	1555	1464	3019	899	693	134	764	576	123	874	430	218	45	749	445	228	43	1555	1555	1464	1427	183	1464	19	507	1049	431	1033	37	93	139	20	136	154	433	438			
	N. S. da Conceição da Boa Vista	847	810	1657	658	296	63	601	137	63	604	339	140	19	888	267	177	10	847	847	810	2093	637	839	44	67	10	81	100	836	33	44	67	10	81	100	836			
	Senhor Bom Jesus do Rio Parú	4071	3934	7405	3050	2386	85	2931	635	85	2631	843	630	94	2369	737	341	16	4071	4071	3934	3636	435	3934	3	1392	2939	367	2007	136	581	697	53	536	637	1083	40	1195	1085	
	N. S. das Mercês do Mar de Espanha	1481	939	2420	1116	825	49	621	274	34	921	454	85	11	653	291	76	9	1481	1481	939	228	611	10	240	1921	197	789	54	133	162	49	49	89	939	2	832	320		
63 Mar de Espanha	S. José de Alem Paralyha	2177	1898	4075	1419	969	194	1335	618	45	840	968	331	38	1167	419	267	55	2177	2177	1898	2038	79	1897	1	636	1521	439	1489	87	107	254	41	238	300	738	6	798	703	
	Divino Espírito Santo do Mar de Espanha	1444	1493	2937	899	664	89	971	451	79	810	579	111	14	867	517	109	13	1444	1444	1493	108	1493	108	1493	108	1316	63	134	187	53	109	107	593	6	593	533			
	Santo Antonio de Aventureiro (curato)	1490	1310	2800	989	650	62	861	438	41	712	555	199	14	748	439	148	12	1490	1490	1310	1469	89	1810	2	205	1385	143	1107	61	178	234	33	158	194	485	20	485	508	
	N. S. das Dóras do Monte Alegre	4940	4759	9699	3886	1184	870	3169	1203	331	2933	1383	659	136	2564	1453	89	199	49	4940	4940	4759	4009	49	4740	18	598	4344	243	4503	87	619	796	81	633	669	1279	29	1279	1279
	SS. Sacramento	4150	4011	8161	2531	1908	329	2415	1283	378	2163	1332	601	107	2011	1329	601	89	4150	4150	4011	4159	1873	1553	37	1071	2621	311	215	2848	37	603	531	31	478	500	1149	1149		
	N. S. do Desterro do Desemboque	1178	1087	2265	658	390	125	598	381	118	391	476	342	25	339	439	338	13	1178	1178	1087	1168	7	1089	7	196	977	125	862	85	110	145	20	164	184	456	456			
64 SS. Sacramento	SS. Sacramento	4940	4759	9699	3886	1184	870	3169	1203	331	2933	1383	659	136	2564	1453	89	199	49	4940	4940	4759	4009	49	4740	18	598	4344	243	4503	87	619	796	81	633	669	1279	29	1279	1279
	Divino Espírito Santo da Forquilha	4150	4011	8161	2531	1908	329	2415	1283	378	2163	1332	601	107	2011	1329	601	89	4159	4159	4011	4159	1873	1553	37	1071	2621	311	215	2848	37	603	531	31	478	500	1149	1149		
	N. S. do Desterro do Desemboque	1178	1087	2265	658	390	125	598	381	118	391	476	342	25	339	439	338	13	1179	1179	1087	1168	7	1089	7	196	977	125	862	85	110	145	20	164	184	456	456			
	N. S. da Conceição do Rio Novo	3127	3045	6172	1823	1118	185	1879	1063	140	1940	890	947	50	1534	950	533	52	3127	3127	3045	3047	114	3034	14	791	2996	818	2732	40	353	335	38	232	285	529	57	590	533	
	Espirito Santo do Piauí	1692	1673	3365	1018	535	10	1034	548	41	706	634	203	739	243	100	50	10	1692	1692	1673	1698	37	1071	2	101	1491	62	1011	38	212	200	17	249	288	283	7	285	288	
	S. João Nepomuceno	3129	3006	6135	2014	1084	184	2133	998	178	1293	745	439	49	1897	929	439	65	3129	3129	3006	3124	89	3100	2	561	2931	261	2143	37	375	412	25	472	477	1130	2	1130	1130	
65 Rio Novo	S. João Nepomuceno	3129	3006	6135	2014	1084	184	2133	998	178	1293	745	439	49	1897	929	439	65	3129	3129	3006	3124	89	3100	2	561	2931	261	2143	37	375	412	25	472	477	1130	2	1130	1130	
	N. S. da Conceição do Rio Novo	3127	3045	6172	1823	1118	185	1879	1063	140	1940	890	947	50	1534	950	533	52	3127	3127	3045	3047	114	3034	14	791	2996	818	2732	40	353	335	38	232	285	529	57	590	533	
	Espirito Santo do Piauí	1692	1673	3365	1018	535	10	1034	548	41	706	634	203	739	243</																									





# PROVINCIA DE MINAS GERAES

Quadro geral da população escrava considerada em relação ao sexo, estado civil, raça, religião, nacionalidade e grão de instrucção.

MUNICIPIOS	PAROQUIAS	SEXO		Total da população do município	ESTADO CIVIL			RAÇA				RELIGIÃO				NACIONALIDADE				INSTRUÇÃO				
		Homens	Mulheres		Dos Homens			Das Mulheres			Dos Homens		Das Mulheres		Dos Homens		Das Mulheres		Dos Homens		Das Mulheres			
					Solteiros	Casados	Viuuos	Solteiras	Casadas	Viuuas	Pardos	Pretos	Pardas	Pretas	Catholicos	Acatolicos	Catholicas	Acatolicas	Brazilicos	Estrangeiros	Brazilicas	Estrangeiras	Sabem ler e escrever	Analphabets
		Total da população da parochia																						
1	Ouro Preto	480	471	951	447	21	12	411	17	13	156	321	172	290	480	471	429	51	433	33	480	471	480	471

Continuação

MUNICIPIOS		Numero
7	Itabora	7
8	Ponte Nova	8
9	Sabará	9
10	Caeté	10
11	Bom Fim	11
12	Santa Luzia	12
13	Curvelo	13
14	Sete Lagoas	14

Continuação

Horas	INSTRUÇÃO				
	Dos Homens		Das Mulheres		
Estrangeiros	Sabem ler e escrever	Analfabetos	Sabem ler e escrever	Analfabetas	
33	480	471	471	471	
34	481	472	472	472	
35	482	473	473	473	
36	483	474	474	474	
37	484	475	475	475	
38	485	476	476	476	
39	486	477	477	477	
40	487	478	478	478	
41	488	479	479	479	
42	489	480	480	480	
43	490	481	481	481	
44	491	482	482	482	
45	492	483	483	483	
46	493	484	484	484	
47	494	485	485	485	
48	495	486	486	486	
49	496	487	487	487	
50	497	488	488	488	
51	498	489	489	489	
52	499	490	490	490	
53	500	491	491	491	
54	501	492	492	492	
55	502	493	493	493	
56	503	494	494	494	
57	504	495	495	495	
58	505	496	496	496	
59	506	497	497	497	
60	507	498	498	498	
61	508	499	499	499	
62	509	500	500	500	
63	510	501	501	501	
64	511	502	502	502	
65	512	503	503	503	
66	513	504	504	504	
67	514	505	505	505	
68	515	506	506	506	
69	516	507	507	507	
70	517	508	508	508	
71	518	509	509	509	
72	519	510	510	510	
73	520	511	511	511	
74	521	512	512	512	
75	522	513	513	513	
76	523	514	514	514	
77	524	515	515	515	
78	525	516	516	516	
79	526	517	517	517	
80	527	518	518	518	
81	528	519	519	519	
82	529	520	520	520	
83	530	521	521	521	
84	531	522	522	522	
85	532	523	523	523	
86	533	524	524	524	
87	534	525	525	525	
88	535	526	526	526	
89	536	527	527	527	
90	537	528	528	528	
91	538	529	529	529	
92	539	530	530	530	
93	540	531	531	531	
94	541	532	532	532	
95	542	533	533	533	
96	543	534	534	534	
97	544	535	535	535	
98	545	536	536	536	
99	546	537	537	537	
100	547	538	538	538	

Municípios	Paróchias	SEXO		ESTADO CIVIL		RAÇA				RELIGIÃO				NACIONALIDADE				INSTRUÇÃO													
		Homens	Mulheres	Dos Homens			Das Mulheres			Dos Homens		Das Mulheres		Dos Homens		Das Mulheres		Dos Homens		Das Mulheres											
				Solteiros	Casados	Viuuvos	Solteiras	Casadas	Viuvas	Pardos	Pretos	Cathólicos	Acatólicos	Brazileiros	Estrangeiros	Brazileiros	Estrangeiros	Sabem ler e escrever	Analfabetos	Sabem ler e escrever	Analfabetas										
7	Itabira	1019	802	1821	655	110	54	643	97	62	267	753	237	565	1019	802	889	150	675	127	88	1019	802	889	150	675	127	88			
8	Ponte Nova	252	200	512	158	79	20	164	80	10	101	104	400	118	268	179	369	557	44	449	26	2	260	2	260	2	260	2	260		
9	Sabará	253	221	474	202	66	33	175	88	34	101	102	201	46	178	179	369	557	44	449	26	2	260	2	260	2	260	2	260		
10	Caeté	290	248	538	248	11	7	219	11	7	219	11	7	219	11	7	219	11	7	219	11	7	219	11	7	219	11	7	219	11	7
11	Bom Fim	718	615	1333	418	90	36	352	87	27	104	375	92	374	539	406	600	58	608	37	16	600	58	608	37	16	600	58	608		
12	Santa Luzia	854	840	1703	809	33	13	817	19	13	289	615	283	616	854	840	813	41	893	21	4	813	41	893	21	4	813	41	893		
13	Curvello	803	675	1478	261	112	17	272	80	14	105	288	111	264	393	61	393	61	70	9	25	393	61	70	9	25	393	61	70		
14	Sete Lagoas	692	674	1366	292	40	12	692	48	10	181	511	180	494	692	674	668	29	668	8	41	668	29	668	8	41	668	29	668		



INSTRUÇÃO		MUNICIPIOS			SEXO		Total da população da paróchia	Total da população do municipio	ESTADO CIVIL						RAÇA				RELIGIÃO				NACIONALIDADE				INSTRUÇÃO			
Dos Homens		Das Mulheres		Numeros	Paróchias	Homens			Mulheres	Dos Homens			Das Mulheres			Dos Homens		Das Mulheres		Dos Homens		Das Mulheres		Dos Homens		Das Mulheres				
Sabem ler e escrever	Analfabetos	Sabem ler e escrever	Analfabetas			Solteiros	Casados	Viúvos	Solteiras	Casadas	Viúvas	Pardos	Pretos	Fardas	Pretas	Catholicos	Acatolicos	Catholicas	Acatolicas	Brazileiros	Estrangeiros	Brazileiras	Estrangeiras	Sabem ler e escrever	Analfabetos	Sabem ler e escrever	Analfabetas			
1104	799	979	684	2380	2380	558	60	83	543	55	38	153	497	148	488	649	631	569	80	517	81	649	631	569	80	517	81			
303	123	123	1196	368	368	368	368	368	368	368	368	368	368	368	368	368	368	368	368	368	368	368	368	368	368	368	368	368		
143	393	1196	934	2380	2380	2380	2380	2380	2380	2380	2380	2380	2380	2380	2380	2380	2380	2380	2380	2380	2380	2380	2380	2380	2380	2380	2380	2380		
515	111	111	438	603	603	603	603	603	603	603	603	603	603	603	603	603	603	603	603	603	603	603	603	603	603	603	603	603		
178	291	270	105	208	208	208	208	208	208	208	208	208	208	208	208	208	208	208	208	208	208	208	208	208	208	208	208	208		
310	274	274	337	110	110	110	110	110	110	110	110	110	110	110	110	110	110	110	110	110	110	110	110	110	110	110	110			
832	116	116	899	118	118	118	118	118	118	118	118	118	118	118	118	118	118	118	118	118	118	118	118	118	118	118	118			
144	310	310	880	113	113	113	113	113	113	113	113	113	113	113	113	113	113	113	113	113	113	113	113	113	113	113	113			
435	316	316	880	118	118	118	118	118	118	118	118	118	118	118	118	118	118	118	118	118	118	118	118	118	118	118	118			
874	316	316	880	488	488	488	488	488	488	488	488	488	488	488	488	488	488	488	488	488	488	488	488	488	488	488	488			
630	867	867	147	645	645	645	645	645	645	645	645	645	645	645	645	645	645	645	645	645	645	645	645	645	645	645	645			
172	147	147	880	381	381	381	381	381	381	381	381	381	381	381	381	381	381	381	381	381	381	381	381	381	381	381	381			
910	815	815	280	645	645	645	645	645	645	645	645	645	645	645	645	645	645	645	645	645	645	645	645	645	645	645	645			
545	280	280	392	381	381	381	381	381	381	381	381	381	381	381	381	381	381	381	381	381	381	381	381	381	381	381	381			
324	917	917	880	1871	1871	1871	1871	1871	1871	1871	1871	1871	1871	1871	1871	1871	1871	1871	1871	1871	1871	1871	1871	1871	1871	1871	1871			
471	488	488	816	1371	1371	1371	1371	1371	1371	1371	1371	1371	1371	1371	1371	1371	1371	1371	1371	1371	1371	1371	1371	1371	1371	1371	1371			
288	816	816	285	251	251	251	251	251	251	251	251	251	251	251	251	251	251	251	251	251	251	251	251	251	251	251	251			
257	816	816	395	211	211	211	211	211	211	211	211	211	211	211	211	211	211	211	211	211	211	211	211	211	211	211	211			
347	816	816	283	903	903	903	903	903	903	903	903	903	903	903	903	903	903	903	903	903	903	903	903	903	903	903	903			
154	183	183	880	853	853	853	853	853	853	853	853	853	853	853	853	853	853	853	853	853	853	853	853	853	853	853	853			
520	421	421	880	1008	1008	1008	1008	1008	1008	1008	1008	1008	1008	1008	1008	1008	1008	1008	1008	1008	1008	1008	1008	1008	1008	1008	1008			
89	89	89	517	270	270	270	270	270	270	270	270	270	270	270	270	270	270	270	270	270	270	270	270	270	270	270	270			
076	517	517	880	473	473	473	473	473	473	473	473	473	473	473	473	473	473	473	473	473	473	473	473	473	473	473	473			
1143	880	880	792	950	950	950	950	950	950	950	950	950	950	950	950	950	950	950	950	950	950	950	950	950	950	950	950			
383	792	792	218	179	179	179	179	179	179	179	179	179	179	179	179	179	179	179	179	179	179	179	179	179	179	179	179			
1248	1350	1350	880	811	811	811	811	811	811	811	811	811	811	811	811	811	811	811	811	811	811	811	811	811	811	811	811			
550	549	549	251	1716	1716	1716	1716	1716	1716	1716	1716	1716	1716	1716	1716	1716	1716	1716	1716	1716	1716	1716	1716	1716	1716	1716				
287	251	251	880	725	725	725	725	725	725	725	725	725	725	725	725	725	725	725	725	725	725	725	725	725	725	725	725			
428	376	376	880	704	704	704	704	704	704	704	704	704	704	704	704	704	704	704	704	704	704	704	704	704	704	704	704			
6	549	549	251	1855	1855	1855	1855	1855	1855	1855	1855	1855	1855	1855	1855	1855	1855	1855	1855	1855	1855	1855	1855	1855	1855	1855				
428	376	376	880	557	557	557	557	557	557	557	557	557	557	557	557	557	557	557	557	557	557	557	557	557	557	557	557			
428	376	376	880	565	565	565	565	565	565	565	565	565	565	565	565	565	565	565	565	565	565	565	565	565	565	565	565			



Sexo	INSTRUÇÃO				MUNICIPIOS	PAROCHIAS	SEXO		Total da população da paróquia	Total da população do município	ESTADO CIVIL			RAÇA				RELIGIÃO				NACIONALIDADE				INSTRUÇÃO										
	Dos Homens		Das Mulheres				Homens	Mulheres			Solteiros	Casados	Viúvos	Dos Homens		Das Mulheres		Dos Homens		Das Mulheres		Brazileiros	Estrangeiros	Dos Homens		Das Mulheres		Sabem ler e escrever	Analfabetos	Sabem ler e escrever	Analfabetas					
	Sabem ler e escrever	Analfabetos	Sabem ler e escrever	Analfabetas										Partos	pretos	Fardas	Pretas	Católicos	Acatólicos	Católicas	Acatólicas			Brazileiros	Estrangeiros	Sabem ler e escrever	Analfabetos					Sabem ler e escrever	Analfabetas			
100	33	44	1594	1140	45	Tamaandua	1	689	580	1219	4764	1	643	89	7	503	17	5	108	401	124	406	630	.....	530	.....	604	85	501	80	.....	859	.....	590	.....	
28	18	496	404	2			587	512	1069	2		426	127	84	371	95	46	283	854	108	108	319	557	.....	512	.....	504	83	483	19	.....	557	.....	512	.....	
61	61	689	628	3			270	228	502	3		258	10	2	212	14	6	96	174	103	130	270	.....	270	.....	282	.....	287	3	325	7	.....	270	.....	282	.....
61	14	994	735	4			244	502	224	4		224	28	6	219	21	4	79	179	68	181	270	.....	270	.....	282	.....	248	10	241	3	.....	258	.....	244	.....
8	18	218	222	5	726	716	1442	5	637	73	17	638	66	22	200	526	215	501	.....	726	.....	716	.....	716	.....	673	51	695	21	.....	726	.....	716	.....		
0	33	37	690	473	46	Formiga	1	1021	875	1896	3625	1	908	80	24	696	153	26	99	922	386	489	1021	.....	875	.....	962	50	830	45	.....	1021	.....	875	.....	
18	27	625	428	2			835	820	705	2		388	85	12	285	25	10	59	326	47	273	.....	385	.....	320	.....	300	25	304	16	.....	385	.....	320	.....	
22	10	594	419	3			549	475	1024	3		454	62	13	408	52	15	213	398	138	337	.....	549	.....	475	.....	549	18	459	16	.....	549	.....	475	.....	
36	36	752	756	47	Oliveira	1	692	698	1390	7899	1	652	21	19	654	24	20	242	450	250	489	692	.....	698	.....	628	.....	628	69	637	61	.....	692	.....	698	.....
36	18	462	419			2	791	680	1471		2	755	13	13	649	16	15	801	490	268	412	731	.....	680	.....	630	.....	732	59	639	41	.....	731	.....	680	.....
49	34	314	195			3	890	886	746		3	356	19	15	323	17	16	165	325	133	223	.....	890	.....	856	.....	843	47	317	89	.....	890	.....	856	.....	
23	22	1892	1045			4	486	437	923		4	440	28	18	400	30	17	176	310	168	371	.....	486	.....	437	.....	424	62	397	40	.....	486	.....	437	.....	
23	22	509	437	48	Pouso Alegre	1	1227	1125	2382	4075	1	1169	46	13	1123	33	19	300	927	288	897	1227	.....	1125	.....	1101	126	1031	94	.....	1227	.....	1125	.....		
23	22	276	253			2	516	491	1007		2	478	24	14	461	18	12	207	309	210	281	.....	465	.....	465	.....	465	48	461	30	.....	465	.....	461	.....	
23	22	675	623			3	891	881	1722		3	855	21	15	800	16	15	324	327	276	558	.....	891	.....	881	.....	817	74	791	40	.....	891	.....	817	.....	
23	22	164	147	49	Ouro Fino	1	521	455	1006	3574	1	484	25	12	463	15	8	217	301	204	281	.....	521	.....	485	.....	488	33	474	11	.....	521	.....	485	.....	
23	22	325	285			2	890	810	1700		2	814	31	15	753	37	20	895	555	308	502	.....	890	.....	810	.....	753	137	765	45	.....	890	.....	810	.....	
23	22	521	394			3	392	312	704		3	364	14	14	290	11	11	186	206	84	228	.....	392	.....	312	.....	347	45	377	33	.....	392	.....	312	.....	
23	22	211	183	50	Paraiso	1	84	69	153	4164	1	68	8	5	55	10	4	30	54	23	49	.....	84	.....	69	.....	74	10	66	8	.....	84	.....	69	.....	
23	22	957	763			2	1018	918	1936		2	882	21	15	881	19	18	221	797	314	604	.....	1018	.....	1018	.....	964	54	887	31	.....	1017	.....	918	.....	
23	22	164	140			3	210	106	385		3	201	11	7	93	8	5	73	146	89	97	.....	210	.....	106	.....	180	30	59	28	.....	210	.....	106	.....	
23	22	814	726	51	Jaguary	1	270	222	492	1070	1	229	33	8	190	25	7	75	195	63	150	.....	270	.....	222	.....	241	29	206	16	.....	270	.....	222	.....	
23	22	492	428			2	84	78	162		2	87	10	3	83	7	2	11	39	14	28	.....	492	.....	428	.....	44	6	84	8	.....	492	.....	428	.....	
23	22	179	158			3	171	158	324		3	183	20	9	120	17	7	39	122	42	111	.....	179	.....	158	.....	183	38	138	15	.....	179	.....	158	.....	
23	22	492	428			4	171	158	324		4	183	20	9	120	17	7	39	122	42	111	.....	179	.....	158	.....	183	38	138	15	.....	179	.....	158	.....	
23	22	409	416	52	Itajubá	1	518	496	954	3250	1	428	57	35	371	96	29	116	402	97	339	.....	518	.....	496	.....	440	78	380	56	.....	518	.....	496	.....	
23	22	553	436			2	524	486	990		2	368	46	20	264	166	16	127	397	141	295	.....	524	.....	486	.....	560	13	427	9	.....	524	.....	486	.....	
23	22	257	196			3	208	200	408		3	185	23	18	135	48	22	62	144	60	140	.....	208	.....	200	.....	188	18	185	15	.....	208	.....	200	.....	
23	22	182	166			4	598	408	960		4	456	43	29	394	40	28	144	384	114	280	.....	598	.....	408	.....	401	67	350	53	.....	598	.....	408	.....	
23	22	471	392	53	Caldas	1	677	569	1246	2901	1	549	116	12	406	180	33	159	518	183	386	.....	677	.....	569	.....	555	92	538	31	.....	677	.....	569	.....	
23	22	394	396			2	394	342	796		2	200	35	39	226	92	34	119	275	104	238	.....	394	.....	342	.....	384	10	310	2	.....	394	.....	342	.....	
23	22	189	163			3	418	310	728		3	378	23	17	276	10	15	126	292	101	209	.....	418	.....	310	.....	388	28	288	23	.....	418	.....	310	.....	
23	22	492	389	54	S. João d'El-Rei	1	252	265	517	8092	1	189	99	14	145	104	16	64	188	66	199	.....	252	.....	265	.....	284	18	258	12	.....	252	.....	265	.....	
23	22	158	169			2	727	682	1359		2	691	28	8	565	48	19	214	518	170	469	.....	727	.....	682	.....	672	68	569	68	.....	727	.....	682	.....	
23	22	299	276			3	491	363	854		3	455	39	6	323	28	12	106	385	104	259	.....	491	.....	363	.....	418	78	320	43	.....	491	.....	363	.....	
23	22	352	278			4	414	308	722		4	391	20	3	275	28	10	124	290	66	240	.....	352	.....	308	.....	359	25	358	20	.....	352	.....	308	.....	
23	22	462	389	5	S. João d'El-Rei	1	1473	1169	2642	8092	1	1376	70	27	1063	78	28	414	1059	342	827	.....	1473	.....	1169	.....	1627	146	1082	57	.....	1473	.....	1169	.....	
23	22	158	169			2	401	372	773		2	364	32	5	328	30	14	108	288	111	261	.....	401	.....	372	.....	347	84	344	28	.....	401	.....	372	.....	
23	22	289	278			3	671	568	1234		3	684	26	11	521	34	8	292	379	219	544	.....	671	.....	568	.....	640	31	566	7	.....	671	.....	568	.....	
23	22	352	278	4	262	246	508	4	225	80	7	204	26	16	62	200	71	175	.....	352	.....	246	.....	228	34	214	32	.....	352	.....	246	.....				





Continuação

INSTRUÇÃO				MUNICIPIOS	PAROCHIAS	SEXO		Total da população da parochia	Total da população do município	ESTADO CIVIL						RAÇA				RELIGIÃO				NACIONALIDADE				INSTRUÇÃO			
Dos Homens		Das Mulheres				Homens	Mulheres			Dos Homens			Das Mulheres			Dos Homens		Das Mulheres		Dos Homens		Das Mulheres		Dos Homens		Das Mulheres		Dos Homens		Das Mulheres	
Sabem ler e escrever	Analfabetos	Sabem ler e escrever	Analfabetas			Solteiros	Casados			Viuuvos	Solteiras	Casadas	Viuvas	Parulos	Pretos	Pardas	Pretas	Catholicos	Acatolicos	Catholicas	Acatolicas	Brazileiros	Estrangeiros	Brazileiras	Estrangeiras	Sabem ler e escrever	Analfabetos	Sabem ler e escrever	Analfabetas		
240	303	406	294	65	Rio Novo	1888	1198	2556	0087	1340	22	17	1181	20	17	406	922	221	947	1888	.....	1168	.....	1800	88	1115	53	.....	1388	.....	1108
599	303	406	294	66	Ubá	2073	1760	3833	7140	1653	370	50	1554	197	09	417	1023	350	1410	2073	.....	1760	.....	1844	229	1548	219	.....	2073	.....	1760
1054	1926	1155	918	67	Santa Rita do Turvo	884	246	680	0090	291	59	34	180	46	20	184	250	57	189	384	.....	246	.....	340	41	210	27	.....	384	.....	246
4920	2951	2894	982	68	Piranga	907	239	576	4195	291	11	5	254	10	5	102	205	106	168	307	.....	239	.....	282	25	251	18	.....	307	.....	239
826	800	833	387	69	Muriahé	478	440	918	5036	411	42	25	365	52	28	78	405	90	311	478	.....	440	.....	428	50	392	48	.....	478	.....	410
1849	1451	1078	887	70	Rio Preto	1473	1298	2768	0313	1298	129	65	1118	110	70	304	1169	351	942	1473	.....	1298	.....	1310	108	1444	149	.....	1473	.....	1298
9187	2313	887	867	71	Monte Alegre	965	694	1649	2673	879	37	23	694	37	23	397	568	221	493	965	.....	694	.....	946	19	667	17	.....	965	.....	694
707	698	418	331	72	Santo Antonio do Monte	721	698	1414	1842	501	157	63	461	100	72	242	479	227	466	721	.....	698	.....	669	58	662	31	.....	721	.....	698
191	167	.....	.....		Total	197855	169189	866574	866574	172420	17954	7011	147694	15110	6386	56740	140396	48178	121011	197855	.....	169189	.....	180751	18624	158307	10881	98	197292	41	139118

# PROVINCIA DE GOYAZ

Quadro geral da população livre considerada em relação ao sexo, estado civil, raça, religião, nacionalidade e grão de instrução, com indicação do numero de casas e fogos.

MUNICIPIOS	PAROCHIAS	SEXO		ESTADO CIVIL						RAÇA						RELIGIÃO				NACIONALIDADE				INSTRUÇÃO						CASAS			Numero de fogos		
		Homens	Mulheres	Dos Homens			Das Mulheres			Dos Homens			Das Mulheres			Catholicos	Aetholicos	Catholicas	Aetholicas	Brasileiros	Estrangeiros	Brasileiras	Estrangeiras	Sabem ler e escrever	Analfabetos	Sabem ler e escrever	Analfabetas	População escolar de 6 a 15 annos			Habitadas	Desabitadas		Total	
				Solteiros	Casados	Viuuos	Solteiras	Casadas	Viuuas	Branços	Pardos	Pretos	Caboclos	Branças	Pardas													Pretas	Caboclas	Frequência escolas					Não frequentão
Goyaz	Sant'Anna de Goyaz	1697	1474	3071	1194	390	83	1043	380	69	619	741	183	40	578	774	80	1697	1474	1694	1473	862	736	371	1103	178	171	349	79	270	340	605	306	911	164

MUNICIPIOS	PAROCHIAS	SEXO		ESTADO CIVIL						RAÇA						RELIGIÃO				NACIONALIDADE				INSTRUÇÃO						CASAS			Numero de fogos								
		Homens	Mulheres	Dos Homens			Das Mulheres			Dos Homens			Das Mulheres			Catholicos	Aetholicos	Catholicas	Aetholicas	Brasileiros	Estrangeiros	Brasileiras	Estrangeiras	Sabem ler e escrever	Analfabetos	Sabem ler e escrever	Analfabetas	População escolar de 6 a 15 annos			Habitadas	Desabitadas		Total							
				Solteiros	Casados	Viuuos	Solteiras	Casadas	Viuuas	Branços	Pardos	Pretos	Caboclos	Branças	Pardas													Pretas	Caboclas	Frequência escolas					Não frequentão	Total	Frequência escolas	Não frequentão	Total		
S. I.		150	7408	77	1668	7	6990	6087	6728	2266	1686	150	7408	77	1668	7	6990	6087	6728	2266	1686	150	7408	77	1668	7	6990	6087	6728	2266	1686	150	7408	77	1668	7	6990	6087	6728	2266	1686

Continuação

Meninas'	CASAS			Número de fogos
	Habitadas	Desabitadas	Total	
370	840		840	595
131	148		148	105
184	231		231	195
156	235		235	225
263	537		537	330
150	587		587	387
37	914		914	587
150	1129		1129	729
84	164		164	104
24	207		207	134
39	73		73	78
39	16		16	96
501	939		939	638
781	1349		1349	926
898	1160		1160	786
845	1105		1105	744
347	473		473	315
189	301		301	201
725	1006		1006	668
167	304		304	201
245	333		333	221
762	1156		1156	768
800	996		996	668
239	489		489	326
239	357		357	237
706	969		969	649
1235	1833		1833	1228
247	380		380	250
68	107		107	71
134	148		148	101
222	280		280	184
74	85		85	58
105	117		117	77
233	272		272	181
149	160		160	106
37	547		547	365
98	105		105	70
75	245		245	163
70	214		214	142
66	84		84	56
55	524		524	352
38	484		484	322

MUNICIPIOS	PAROQUIAS	SEXO		Total da população da paróquia	Total da população do município	ESTADO CIVIL						RAÇA						RELIGIÃO				NACIONALIDADE				INSTRUÇÃO								CASAS							
		Homens	Mulheres			Dos Homens			Das Mulheres			Dos Homens			Das Mulheres			Catholicos	A-catholicos	Catholicas	A-catholicas	Brazileiros	Estrangeiros	Brazileiras	Estrangeiras	Homens		Mulheres		População escolar de 6 a 15 anos				Habitadas	Desabitadas	Total					
						Solteiros	Casados	Viuvos	Solteiras	Casadas	Viuvas	Branços	Pardos	Pretos	Caboclos	Branças	Pardas									Pretas	Caboclas	Homens	Mulheres	Frequente escolas	Não frequentão	Total	Frequente escolas				Não frequentão	Total			
20	S. Domingos	1625	1496	3121	3019	1068	305	62	1004	386	34	158	1170	197	.....	143	1212	189	.....	1525	.....	1494	.....	1525	.....	1494	.....	288	1337	47	1447	50	410	475	23	315	368	842	3	845	843
21	Posse	1067	1916	2983	2889	1100	713	64	1205	658	58	277	1431	968	1	245	1521	150	.....	1967	.....	1916	.....	1967	.....	1916	.....	311	1656	92	1824	25	535	610	14	510	524	614	6	620	614
22	Palma	1273	1508	2781	2781	977	847	40	1075	949	84	40	1086	227	17	37	1189	267	25	1372	.....	1508	.....	4372	1	1608	.....	250	1114	33	1475	31	285	316	18	322	340	540	63	603	547
23	Conceição	1191	1246	2437	2437	707	404	80	793	384	70	70	822	228	11	102	925	207	12	1191	.....	1246	.....	1187	4	1246	.....	308	823	72	1174	39	309	332	5	346	351	432	7	439	438
24	Natividade	1491	1507	2998	2998	1027	886	48	1961	390	50	169	1115	123	31	198	1170	116	28	1461	.....	1507	.....	1461	.....	291	1240	89	1424	65	325	450	21	350	376	733	42	766	728		
25	Porto Imperial	527	473	1000	1000	392	122	13	349	112	14	13	444	41	29	16	418	33	8	527	.....	473	.....	627	.....	94	433	42	433	16	183	184	9	141	160	.....	.....	.....	.....	.....	
26	Boa Vista	1741	1942	3683	3683	1034	652	55	1704	719	26	173	1106	294	168	123	1248	313	200	1741	.....	1942	.....	1741	.....	142	1599	59	1888	70	305	335	33	124	157	.....	.....	.....	.....	.....	
	Total	74968	74775	149743	149743	51886	20696	2386	50125	20340	431	21152	42483	9088	2346	20777	43007	8087	2004	74967	1	74775	.....	74818	150	74968	77	15660	69990	6987	67788	2506	16864	19430	1340	10988	18222	25106	487	25089	25222

RECAPITULAÇÃO

População livre.....	74968	74775	149743	149743	51886	20696	2386	50125	20340	431	21152	42483	9088	2346	20777	43007	8087	2004	74967	1	74775	.....	74818	150	74968	77	15660	69990	6987	67788	2506	16864	19430	1340	10988	18222	25106	487	25089	25222	
População escrava.....	5972	5383	11355	11355	4709	511	152	4675	445	160	.....	.....	.....	.....	.....	.....	.....	.....	.....	.....	.....	.....	.....	.....	.....	.....	.....	.....	.....	.....	.....	.....	.....	.....	.....	.....	.....	.....	.....	.....	.....
Total.....	80940	80058	161098	161098	56595	21207	2538	54800	20785	591	21152	44527	19415	2346	20777	45971	11893	2004	80930	1	80055	.....	80101	230	79927	128	16676	64664	6987	73988	2506	16864	19430	1340	10988	18222	25106	487	25089	25222	

# PROVINCIA DE GOYAZ

Quadro geral da população escrava considerada em relação ao sexo, estado civil, raça, religião, nacionalidade e grão de instrução.

Numeros	MUNICIPIOS	Numeros	PAROCHIAS	SEXO		Total da população da paróquia	Total da população do município	ESTADO CIVIL						RAÇA				RELIGIÃO				NACIONALIDADE				INSTRUÇÃO																	
				Homens	Mulheres			Dos Homens			Das Mulheres			Dos Homens		Das Mulheres		Dos Homens		Das Mulheres		Dos Homens		Das Mulheres		Dos Homens		Das Mulheres															
								Solteiros	Casados	Viuvos	Solteiras	Casadas	Viuvas	Pardos	Pretos	Pardas	Pretas	Catholicos	Acatolicos	Catholicas	Acatolicas	Brazileiros	Estrangeiros	Brazileiras	Estrangeiras	Sabem ler e escrever	Analfabatos	Sabem ler e escrever	Analfabatas														
1	Goyaz	13	Sant'Anna de Goyaz	162	200	362	1432	150	9	3	186	9	5	101	61	89	111	102	200	168	4	191	9	162	200	200	89	20	44	81	94	81	32	51	50	1							
2	Jaraguá	1	N. S. da Penha de Jaraguá	122	109	231	231	107	15	.....	101	8	.....	57	65	44	65	122	109	122	.....	109	.....	122	109	122	109	122	109	122	109	122	109	122	109	122	109						
3	Meia Ponte	2	N. S. do Rosario de Meia Ponte	200	233	433	1000	178	19	3	204	10	10	109	91	110	123	200	233	200	.....	233	.....	200	233	200	233	200	233	200	233	200	233	200	233	200	233	200	233				
4	Bom Fim	2	Senhor do Bom Fim	208	306	514	784	272	17	9	285	13	8	113	182	133	173	208	306	201	4	308	3	1	237	208	306	514	784	272	17	9	285	13	8	113	182	133	173	208	306	514	784
5	Pouso Alto	1	N. S. da Abbadia de Pouso Alto	43	45	88	88	40	2	1	40	5	.....	16	27	17	28	43	45	43	.....	45	.....	43	45	43	45	43	45	43	45	43	45	43	45	43	45	43	45				
6	Santa Cruz	1	N. S. da Conceição de Santa Cruz	255	280	535	515	232	17	6	230	20	10	130	125	130	130	255	280	241	14	240	11	.....	255	280	535	515	232	17	6	230	20	10	130	125	130	130	255	280			
7	Villa Bella do Paranahyba	2	N. S. do Carmo de Villa Bella	127	154	281	540	106	20	1	131	20	3	42	85	59	95	127	154	127	.....	154	.....	127	154	127	154	127	154	127	154	127	154	127	154	127	154	127	154	127			
8	Santa Luzia	1	Santa Luzia	216	216	432	432	192	18	6	196	14	6	100	107	106	110	216	216	207	0	214	2	.....	216	216	432	432	192	18	6	196	14	6	100	107	106	110	216	216			
9	Formosa	3	N. S. da Conceição da Villa Formosa da Imperatriz	218	193	411	550	190	23	5	165	21	7	65	153	52	141	218	193	218	.....	193	.....	218	193	218	193	411	550	190	23	5	165	21	7	65	153	52	141	218	193		
10	Entre Rios	1	Divino Espirito Santo do Vaivem	208	233	441	486	179	21	3	213	18	2	118	85	131	103	203	233	200	3	231	2	.....	203	233	441	486	179	21	3	213	18	2	118	85	131	103	203	233			
11	Catalão	1	N. S. Madre de Deos do Catalão	305	280	585	565	277	17	11	253	15	12	71	234	72	208	305	280	275	30	296	14	3	302	305	585	565	277	17	11	253	15	12	71	234	72	208	305	280			
12	Rio Verde	2	N. S. das Dóres do Rio Verde	178	176	354	669	155	15	8	160	16	10	55	133	43	133	178	176	171	7	174	2	.....	178	176	354	669	155	15	8	160	16	10	55	133	43	133	178	176			
13	Rio Bonito	1	Divino Espirito Santo de Torres do Rio Bonito	168	141	309	309	142	28	3	116	20	5	31	137	33	108	168	141	168	.....	141	.....	168	141	168	141	309	309	142	28	3	116	20	5	31	137	33	108	168	141		
14	Pilar	3	N. S. do Pilar	88	106	194	263	88	.....	.....	106	.....	.....	28	65	79	88	88	106	88	.....	106	.....	88	106	88	194	263	88	.....	.....	.....	.....	.....	.....	.....	.....	.....	.....	.....			
15	S. José	2	N. S. da Conceição de Trahyras	120	102	222	278	113	16	.....	88	16	.....	40	89	46	56	120	102	129	.....	102	.....	120	102	120	222	278	113	16	.....	.....	.....	.....	.....	.....	.....	.....	.....				
16	Forte	2	S. Sebastião do Forte	25	22	47	68	25	.....	.....	22	.....	.....	9	16	5	17	25	22	25	.....	22	.....	25	22	47	68	25	.....	.....	.....	.....	.....	.....	.....	.....	.....	.....	.....				
17	Cavalcante	2	Sant'Anna de Cavalcante	61	50	111	160	52	6	3	40	8	2	23	38	32	18	61	50	61	.....	50	.....	61	50	61	111	160	52	6	3	40	8	2	23	38	32	18	61	50			

Numeros	MUNICIPIOS	RELIGIÃO		NACIONALIDADE			
		Das Mulheres		Dos Homens		Das Mulheres	
		Catholicas	Acatolicas	Brazileiras	Estrangeiras	Brazileiras	Estrangeiras
15	A	200	.....	205	.....	206	.....
16	B	69	.....	84	2	80	.....
17	C	118	.....	100	.....	118	.....
18	D	04	.....	80	.....	04	.....
19	E	59	.....	47	.....	68	.....
20	F	17	.....	50	8	70	.....
21	G	41	.....	38	.....	41	.....
22	H	121	.....	185	.....	121	.....
23	I	21	.....	16	.....	21	.....
24	J	5	.....	7	.....	5	.....
25	K	118	.....	162	.....	118	.....
26	L	62	.....	33	.....	62	.....
27	M	118	.....	162	11	105	.....
28	N	5230	.....	5233	80	5230	.....

Continuação

	INSTRUÇÃO				MUNICIPIOS	Numeros	PAROCHIAS	Numeros	SEXO		Total da população da parochia	Total da população do município	ESTADO CIVIL						RAÇA				RELIGIÃO				NACIONALIDADE				INSTRUÇÃO			
	Dos Homens		Das Mulheres						Homens	Mulheres			Dos Homens			Das Mulheres			Dos Homens		Das Mulheres		Dos Homens		Das Mulheres		Dos Homens		Das Mulheres		Dos Homens		Das Mulheres	
	Sabem ler e escrever	Analfabetos	Sabem ler e escrever	Analfabetas									Solteiros	Casados	Viuuos	Solteiras	Casadas	Viuuas	Pardos	Prelos	Pardas	Pretas	Catholicos	Acatolicos	Catholicas	Acatolicas	Brazileiros	Estrangeiros	Brazileiras	Estrangeiras	Sabem ler e escrever	Analfabetos	Sabem ler e escrever	Analfabetas
0	163	200	83	59	18	1	N. S. dos Remedios de Arraias.....	208	206	414	589	208	64	.....	206	61	.....	208	64	.....	206	61	.....	208	64	.....	206	61						
	26	20	81	44		2	Santo Antonio do Morro do Chapéo.....	64	61	125	125	64	.....	61	.....	64	.....	64	.....	61	.....	64	.....	64	.....	61	.....	64	.....					
	117	94	77	81	10	1	Santa Maria de Taguatinga.....	66	69	135	135	64	2	.....	66	3	.....	28	83	83	81	66	.....	69	.....	66	.....	69	.....					
	19	32	53	51	20	1	S. Domingos.....	109	118	227	227	78	19	12	98	12	8	86	73	42	76	109	.....	118	.....	109	.....	118	.....					
	53	40	49	50	21	1	Sant'Anna da Posse.....	60	64	124	124	42	14	4	60	1	3	18	42	18	49	60	.....	64	.....	60	.....	64	.....					
	48	50	11	1	22	2	S. João da Palma.....	47	59	100	128	45	2	.....	49	4	.....	21	26	16	37	47	.....	58	.....	47	.....	58	.....					
	11	1	.....	.....		2	Divino Espirito Santo do Peixo.....	11	17	28	28	4	6	1	6	.....	10	.....	5	6	8	9	.....	17	.....	11	.....	17	.....					
	129	100	.....	.....	23	1	N. S. da Conceição do Norte.....	58	70	128	202	32	14	7	45	14	11	15	38	38	37	58	.....	70	.....	50	.....	70	.....					
	2	233	287	289	24	2	S. José do Duro.....	83	41	79	128	29	5	.....	32	.....	5	18	20	20	21	33	.....	41	.....	38	.....	41	.....					
	237	306	63	45	25	1	N. S. da Natividade.....	135	121	256	308	110	16	9	101	14	6	59	76	45	76	135	.....	121	.....	135	.....	121	.....					
	43	45	.....	.....	3	2	Sant'Anna da Chapada.....	16	24	40	308	16	.....	.....	24	.....	.....	4	12	9	15	16	.....	24	.....	16	.....	24	.....					
	255	300	.....	.....	25	3	S. Miguel e Almas.....	7	5	12	.....	7	.....	.....	5	.....	.....	1	6	.....	5	.....	7	.....	5	.....	7	.....	5	.....				
	127	154	123	146	25	1	N. S. das Mercês do Porto Imperial.....	152	118	270	375	87	58	7	64	40	14	61	88	32	86	152	.....	118	.....	152	.....	118	.....	152	.....			
	210	216	.....	.....	26	2	N. S. do Carmo.....	53	52	105	.....	49	3	1	45	4	3	19	34	21	31	58	.....	52	.....	53	.....	52	.....					
	213	193	64	19	26	1	N. S. da Consolação da Boa Vista do Tocantins.....	173	113	283	286	109	4	.....	110	3	.....	92	81	65	48	173	.....	113	.....	162	.....	105	.....	173	.....			
	255	298	.....	.....	27		Total.....	5872	5280	10352	10832	4709	511	152	4975	445	160	2045	3327	2064	3216	5872	.....	5280	.....	5283	89	5220	51	7	5865	.....	5280	

# PROVINCIA DE MATTO GROSSO

Quadro geral da população livre considerada em relação ao sexo, estado civil, raça, religião, nacionalidade e grão de instrução, com indicação do numero de casas e fogos.

MUNICIPIOS	PAROCHIAS	SEXO		Total da população da parochia	Total da população do município	ESTADO CIVIL					RAÇA				RELIGIÃO				NACIONALIDADE				INSTRUÇÃO				CASAS			Numero de fogos																																																																																																																																																																																																																																																																																																																																																																																																																																																																																																																																																																																																																																																																																																																																																																																																																																																																																																																																																																																																																																																																																																																																																																																																																																																																																							
		Homens	Mulheres			Solteiros	Dos Homens		Das Mulheres		Brancos	Dos Homens		Das Mulheres		Catholicos	Acatolicos	Catholicas	Acatolicas	Brasileiros	Dos Homens		Das Mulheres		População escolar de 6 a 15 annos		Habitadas	Deshabitadas	Total																																																																																																																																																																																																																																																																																																																																																																																																																																																																																																																																																																																																																																																																																																																																																																																																																																																																																																																																																																																																																																																																																																																																																																																																																																																																																								
				Casados	Viuvos		Solteiras	Casadas	Viúvas	Fardos		Pretos	Caboccos	Branças	Pardas						Pretas	Caboclas	Acatholicos	Acatholicas	Brasileiros	Estrangeiros					Brasileiras	Estrangeiras	Sabem ler e escrever	Analphabetos	Sabem ler e escrever	Analphabetas	Frequêncião escolas	Não frequêncião	Total	Frequêncião escolas	Não frequêncião	Total																																																																																																																																																																																																																																																																																																																																																																																																																																																																																																																																																																																																																																																																																																																																																																																																																																																																																																																																																																																																																																																																																																																																																																																																																																																																											
1	Cuyabá	5425	4294	9719	31908	2798	2039	588	2443	1576	916	2174	2171	018	163	1689	1997	576	40	5435	.....	4234	.....	5901	64	4317	17	9401	2934	204	2181	218	1147	1300	189	1108	1919	1303	.....	1903	1303	.....	14	.....	14	.....	15	.....	15	.....	20	.....	20	.....	61	.....	61	.....	29	.....	29	.....	86	.....	86	.....	93	.....	93	.....	108	.....	108	.....	123	.....	123	.....	138	.....	138	.....	155	.....	155	.....	171	.....	171	.....	228	.....	228	.....	295	.....	295	.....	364	.....	364	.....	489	.....	489	.....	630	.....	630	.....	801	.....	801	.....	930	.....	930	.....	1033	.....	1033	.....	1183	.....	1183	.....	1349	.....	1349	.....	1529	.....	1529	.....	1713	.....	1713	.....	1903	.....	1903	.....	2103	.....	2103	.....	2303	.....	2303	.....	2503	.....	2503	.....	2703	.....	2703	.....	2903	.....	2903	.....	3103	.....	3103	.....	3303	.....	3303	.....	3503	.....	3503	.....	3703	.....	3703	.....	3903	.....	3903	.....	4103	.....	4103	.....	4303	.....	4303	.....	4503	.....	4503	.....	4703	.....	4703	.....	4903	.....	4903	.....	5103	.....	5103	.....	5303	.....	5303	.....	5503	.....	5503	.....	5703	.....	5703	.....	5903	.....	5903	.....	6103	.....	6103	.....	6303	.....	6303	.....	6503	.....	6503	.....	6703	.....	6703	.....	6903	.....	6903	.....	7103	.....	7103	.....	7303	.....	7303	.....	7503	.....	7503	.....	7703	.....	7703	.....	7903	.....	7903	.....	8103	.....	8103	.....	8303	.....	8303	.....	8503	.....	8503	.....	8703	.....	8703	.....	8903	.....	8903	.....	9103	.....	9103	.....	9303	.....	9303	.....	9503	.....	9503	.....	9703	.....	9703	.....	9903	.....	9903	.....	10103	.....	10103	.....	10303	.....	10303	.....	10503	.....	10503	.....	10703	.....	10703	.....	10903	.....	10903	.....	11103	.....	11103	.....	11303	.....	11303	.....	11503	.....	11503	.....	11703	.....	11703	.....	11903	.....	11903	.....	12103	.....	12103	.....	12303	.....	12303	.....	12503	.....	12503	.....	12703	.....	12703	.....	12903	.....	12903	.....	13103	.....	13103	.....	13303	.....	13303	.....	13503	.....	13503	.....	13703	.....	13703	.....	13903	.....	13903	.....	14103	.....	14103	.....	14303	.....	14303	.....	14503	.....	14503	.....	14703	.....	14703	.....	14903	.....	14903	.....	15103	.....	15103	.....	15303	.....	15303	.....	15503	.....	15503	.....	15703	.....	15703	.....	15903	.....	15903	.....	16103	.....	16103	.....	16303	.....	16303	.....	16503	.....	16503	.....	16703	.....	16703	.....	16903	.....	16903	.....	17103	.....	17103	.....	17303	.....	17303	.....	17503	.....	17503	.....	17703	.....	17703	.....	17903	.....	17903	.....	18103	.....	18103	.....	18303	.....	18303	.....	18503	.....	18503	.....	18703	.....	18703	.....	18903	.....	18903	.....	19103	.....	19103	.....	19303	.....	19303	.....	19503	.....	19503	.....	19703	.....	19703	.....	19903	.....	19903	.....	20103	.....	20103	.....	20303	.....	20303	.....	20503	.....	20503	.....	20703	.....	20703	.....	20903	.....	20903	.....	21103	.....	21103	.....	21303	.....	21303	.....	21503	.....	21503	.....	21703	.....	21703	.....	21903	.....	21903	.....	22103	.....	22103	.....	22303	.....	22303	.....	22503	.....	22503	.....	22703	.....	22703	.....	22903	.....	22903	.....	23103	.....	23103	.....	23303	.....	23303	.....	23503	.....	23503	.....	23703	.....	23703	.....	23903	.....	23903	.....	24103	.....	24103	.....	24303	.....	24303	.....	24503	.....	24503	.....	24703	.....	24703	.....	24903	.....	24903	.....	25103	.....	25103	.....	25303	.....	25303	.....	25503	.....	25503	.....	25703	.....	25703	.....	25903	.....	25903	.....	26103	.....	26103	.....	26303	.....	26303	.....	26503	.....	26503	.....	26703	.....	26703	.....	26903	.....	26903	.....	27103	.....	27103	.....	27303	.....	27303	.....	27503	.....	27503	.....	27703	.....	27703	.....	27903	.....	27903	.....	28103	.....	28103	.....	28303	.....	28303	.....	28503	.....	28503	.....	28703	.....	28703	.....	28903	.....	28903	.....	29103	.....	29103	.....	29303	.....	29303	.....	29503	.....	29503	.....	29703	.....	29703	.....	29903	.....	29903	.....	30103	.....	30103	.....	30303	.....	30303	.....	30503	.....	30503	.....	30703	.....	30703	.....	30903	.....	30903	.....	31103	.....	31103	.....	31303	.....	31303	.....	31503	.....	31503	.....	31703	.....	31703	.....	31903	.....	31903	.....	32103	.....	32103	.....	32303	.....	32303	.....	32503	.....	32503	.....	32703	.....	32703	.....	32903	.....	32903	.....	33103	.....	33103	.....	33303	.....	33303	.....	33503	.....	33503	.....	33703	.....	33703	.....	33903	.....	33903	.....	34103	.....	34103	.....	34303	.....	34303	.....	34503	.....	34503	.....	34703	.....	34703	.....	34903	.....	34903	.....	35103	.....	35103	.....	35303	.....	35303	.....	35503	.....	35503	.....	35703	.....	35703	.....	35903	.....	35903	.....	36103	.....	36103	.....	36303	.....	36303	.....	36503	.....	36503	.....	36703	.....	36703	.....	36903	.....	36903	.....	37103	.....	37103	.....	37303	.....	37303	.....	37503	.....	37503	.....	37703	.....	37703	.....	37903	.....	37903	.....	38103	.....	38103	.....	38303	.....	38303	.....	38503	.....	38503	.....	38703	.....	38703	.....	38903	.....	38903	.....	39103	.....	39103	.....	39303	.....	39303	.....	39503	.....	39503	.....	39703	.....	39703	.....	39903	.....	39903	.....	40103	.....	40103	.....	40303	.....	40303	.....	40503	.....	40503	.....	40703	.....	40703	.....	40903	.....	40903	.....	41103	.....	41103	.....	41303	.....	41303	.....	41503	.....	41503	.....	41703	.....	41703	.....	41903	.....	41903	.....	42103	.....	42103	.....	42303	.....	42303	.....	42503	.....	42503	.....	42703	.....	42703	.....	42903	.....	42903	.....	43103	.....	43103	.....	43303	.....	43303	.....	43503	.....	43503	.....	43703	.....	43703	.....	43903	.....	43903	.....	44103	.....	44103	.....	44303	.....	44303	.....	44503	.....	44503	.....	44703	.....	44703	.....	44903	.....	44903	.....	45103	.....	45103	.....	45303	.....	45303	.....	45503	.....	45503	.....	45703	.....	45703	.....	45903	.....	45903	.....	46103	.....	46103	.....	46303	.....	46303	.....	46503	.....	46503	.....	46703	.....	46703	.....	46903	.....	46903	.....	47103	.....	47103	.....	47303	.....	47303	.....	47503	.....	47503	.....	47703	.....	47703	.....	47903	.....	47903	.....	48103	.....	48103	.....	48303	.....	48303	.....	48503	.....	48503	.....	48703	.....	48703	.....	48903	.....	48903	.....	49103	.....	49103	.....	49303	.....	49303	.....	49503	.....	49503	.....	49703	.....	49703	.....	49903	.....	49903	.....	50103	.....	50103	.....	50303	.....	50303	.....	50503	.....	50503	.....	50703	.....	50703	.....	50903	.....	50903	.....	51103	.....	51103	.....	51303	.....	51303	.....	51503	.....	51503	.....	51703	.....	51703	.....	51903	.....	51903	.....	52103	.....	52103	.....	52303	.....	52303	.....	52503	.....	52503	.....	52703	.....	52703	.....	52903	.....	52903	.....	53103	.....	53103	.....	53303	.....	53303	.....	53503	.....	53503	.....	53703	.....	53703	.....	53903	.....	53903	.....	54103	.....	54103	.....	54303	.....	54303	.....	54503	.....	54503	.....	54703	.....	54703	.....	54903	.....	54903	.....	55103	.....	55103	.....	55303	.....	55303	.....	55503	.....	55503	.....	55703	.....	55703	.....	55903	.....	55903	.....	56103	.....	56103	.....	56303	.....	56303	.....	56503	.....	56503	.....	56703	.....	56703	.....	56903	.....	56903	.....	57103	.....	57103	.....	57303	.....	57303	.....	57503	.....	57503	.....	57703	.....	57703	.....	57903	.....	57903	.....	58103	.....	58103	.....	58303	.....	5

# PROVINCIA DE MATTO GROSSO

Quadro geral da população livre considerada em relação ao sexo, estado civil, raça, religião, nacionalidade e grão de instrução.

e fogos.

3 a 15 annos		CASAS				Numero de fogos
Meninas		Habitadas	Desabitadas	Total		
Não frequentão	Total					
1180	1810	1003	47	1050	1203	
855	358	775	282	1057	775	
451	463	398	208	606	598	
827	586	392	4	396	359	
610	638	622	4	626	632	
272	283	434	4	438	434	
865	877	740	8	748	740	
199	214	307	3	310	307	
280	288	116	110	130	130	
582	601	542	542	542	542	
141	158	316	16	332	346	
204	208	254	2	256	254	
223	237	433	483	483	483	
396	411	633	97	730	630	
125	134	308	368	372	372	
6187	6335	7501	102	7603	7581	

Numeros	MUNICIPIOS	Numeros	PAROCHIAS	SEXO		Total da população da parochia	Total da população do município	ESTADO CIVIL						RAÇA				RELIGIÃO				NACIONALIDADE				INSTRUÇÃO									
				Homens	Mulheres			Dos Homens			Das Mulheres			Dos Homens		Das Mulheres		Dos Homens		Das Mulheres		Dos Homens		Das Mulheres											
								Solteiros	Casados	Viuvos	Solteiras	Casadas	Viuvos	Pardos	Pretos	Pardas	Pretas	Catholicos	Acatolicos	Catholicas	Acatolicas	Brasileiros	Estrangeiros	Brasileiras	Estrangeiras	Sabem ler e escrever	Analphabatos	Sabem ler e escrever	Analphabatas						
																														Dos Homens		Das Mulheres		Dos Homens	
1	Cuyabá	1	Senhor Bom Jesus de Cuyabá.....	745	619	1364	4079	606	40	9	655	18	5	303	442	233	436	715	.....	649	.....	745	.....	649	.....	649	.....	158	.....	158	.....	106	.....	106	.....
		2	S. Gongalo de Pedro II.....	137	153	290		112	17	8	129	59	11	44	98	50	103	137	.....	158	.....	123	.....	143	.....	137	.....	158	.....	106	.....	106	.....		
		3	N. S. da Guia.....	130	106	236		122	8	.....	101	5	.....	54	78	60	40	130	.....	103	.....	115	.....	104	.....	104	.....	104	.....	106	.....	106	.....		
		4	N. S. do Livramento.....	206	144	350		179	22	5	123	19	.....	104	102	24	50	206	.....	144	.....	183	.....	206	.....	206	.....	206	.....	206	.....	206	.....		
		5	Santo Antonio do Rio Abaixo.....	396	280	676		320	39	7	249	25	6	65	301	95	135	396	.....	280	.....	306	.....	280	.....	280	.....	280	.....	280	.....	280	.....		
		6	N. S. Sant'Anna do Sacramento da Chapada.....	416	323	744		308	38	12	279	35	13	154	232	98	280	416	.....	323	.....	352	.....	323	.....	323	.....	323	.....	323	.....	323	.....		
		7	N. S. das Brotas.....	217	202	419		160	36	21	139	48	16	89	128	98	104	217	.....	202	.....	188	.....	202	.....	202	.....	202	.....	202	.....	202	.....		
2	Meanda	1	N. S. do Carmo de Miranda.....	90	52	142	142	57	21	13	88	9	5	20	70	30	23	90	.....	52	.....	90	.....	52	.....	52	.....	52	.....	52	.....	52	.....		
3	Corumbá	1	Santa Cruz de Corumbá.....	155	120	275	275	138	17	.....	101	14	5	104	51	81	39	155	.....	120	.....	145	.....	118	.....	118	.....	118	.....	118	.....	118	.....		
4	Sant'Anna do Paranahyba	1	Sant'Anna do Paranahyba.....	193	158	351	351	154	30	12	129	23	6	82	114	67	91	193	.....	158	.....	174	.....	146	.....	146	.....	146	.....	146	.....	146	.....		
5	Diamantino	1	N. S. da Conceição do Alto Paraguay Diamantino.....	180	120	300	300	159	17	4	102	18	5	76	104	59	61	180	.....	120	.....	158	.....	110	.....	110	.....	110	.....	110	.....	110	.....		
6	Rosario do Rio Acima	1	N. S. do Rosario do Rio Acima.....	131	139	270	270	128	1	2	131	1	4	55	78	50	80	131	.....	139	.....	131	.....	139	.....	139	.....	139	.....	139	.....	139	.....	139	.....
7	Poconé	1	N. S. do Rosario de Poconé.....	304	231	535	535	237	14	3	190	38	8	174	130	124	107	304	.....	231	.....	295	.....	220	.....	220	.....	220	.....	220	.....	220	.....		
8	S. Luiz de Cáceres, out'ora Villa Maria	1	S. Luiz de Cáceres.....	260	266	526	523	201	45	14	225	85	6	152	103	100	103	260	.....	266	.....	237	.....	248	.....	248	.....	248	.....	248	.....	248	.....		
9	Matto Grosso	1	SS. Trindade de Matto Grosso.....	99	87	186	186	88	10	1	72	11	4	49	50	48	39	99	.....	87	.....	95	.....	85	.....	85	.....	85	.....	85	.....	85	.....		
			<b>Total.....</b>	<b>3632</b>	<b>3035</b>	<b>6667</b>	<b>6667</b>	<b>3169</b>	<b>338</b>	<b>110</b>	<b>2590</b>	<b>954</b>	<b>91</b>	<b>1525</b>	<b>2107</b>	<b>1345</b>	<b>1600</b>	<b>2632</b>	<b>.....</b>	<b>3035</b>	<b>.....</b>	<b>3400</b>	<b>.....</b>	<b>232</b>	<b>.....</b>	<b>2307</b>	<b>.....</b>	<b>128</b>	<b>.....</b>	<b>3332</b>	<b>.....</b>	<b>3085</b>	<b>.....</b>		

6187	6335	7501	102	7603	7581
6187	6335	7501	102	7603	7581

# IMPERIO

Quadro geral da população livre considerada em relação ao sexo, estado civil, raça, religião, nacionalidade e gráo de instrucção, com indicação do numero de casas e fogos.

PROVINCIAS e Município Neutro	SEXO		ESTADO CIVIL									RAÇA				RELIGIÃO				NACIONALIDADE				INSTRUCCÃO						CASAS			Numero de fogos								
	Homens	Mulheres	Total das provincias	Dos Homens					Das Mulheres				Dos Homens				Das Mulheres				Homens	Mulheres	POPULAÇÃO ESCOLAR DE 6 A 15 ANNOS						Habitadas	Desabitadas	Total										
				Solteiros	Casados	Viuvos	Solteiras	Casadas	Viúvas	Brancos	Pardos	Pretos	Caboclos	Brancas	Pardas	Pretas	Caboclas	Catholicos	Acatolicos	Catholicas			Acatolicas	Brasileiros	Estrangeiros	Brasileiras	Estrangeiras	Sabem ler e escrever				Analphabatos		Sabem ler e escrever	Analphabatas	Meninos			Meninas		
																																				Frequência escolas	Não frequentão	Total	Frequência escolas	Não frequentão	Total
AMAZONAS.....	80988	25648	56631	24959	5105	919	19814	4714	1720	0911	4210	711	19151	4900	3046	625	17877	30008	80	25641	7	39223	1700	23922	496	6140	24938	1459	24195	824	5056	5880	371	3269	3640	7651	229	7880	7811		
PARRICHA.....	120547	111975	232522	82382	38900	4985	81235	25007	5789	47127	43922	8349	21256	40882	44053	6831	20209	120454	193	111054	211	115527	5120	111222	758	37389	83053	13631	33444	6628	15275	20303	3314	33051	20955	37321	2065	30333	30814		
MARANHÃO.....	141943	142159	284102	103262	33844	5015	102302	32337	7526	52207	71662	12504	5509	51246	72009	12780	5184	141905	77	142100	69	139418	2529	141191	963	44375	97597	54196	117063	8739	33142	38321	4344	23567	34411	47165	1405	48371	49323		
PIAUI.....	90832	88105	178937	63294	28329	3705	53547	23371	5187	32208	58474	7505	21339	53191	80395	14510	29139	90318	9	89105	.....	90022	300	89001	104	17677	72645	10038	76912	1777	15600	17737	1024	16383	17992	2323	29208	232	29491	30770	
CEARÁ.....	350906	388967	739873	241692	98915	9239	224506	99349	14509	136410	173341	14424	26701	101836	163325	14510	29139	303568	38	303568	.....	448805	1101	388475	302	58637	292249	29903	317994	10021	88608	93829	5339	85057	90486	99901	2699	102830	10047		
RIO GRANDE DO NORTE.....	112721	108288	221009	80303	26832	5086	75915	26725	5582	52835	82913	12322	5471	49330	41877	11163	5338	112717	.....	.....	.....	448805	1101	388475	302	58637	292249	29903	317994	10021	88608	93829	5339	85057	90486	99901	2699	102830	10047		
PARNAYBA.....	172322	169341	341663	115335	51248	5719	109226	51065	9050	70540	86365	10560	4811	68545	85515	10250	49311	172323	.....	.....	.....	1123305	416	108078	160	23002	89119	16290	92018	2043	13662	21905	2058	13857	21915	36710	706	37410	37320		
PERNAMBUCO.....	381555	370949	752504	259936	111189	11440	240339	111455	19242	149930	194897	30795	5943	141229	192654	30901	5822	831361	204	370903	.....	171810	492	160170	106	20559	145713	10147	159194	6447	41723	3705	43338	47739	41294	11789	41831	134705	4351		
ALAGOAS.....	155594	150884	306478	312385	127329	47855	4990	99772	46743	10169	45343	98316	5290	43455	101288	8037	3255	155557	.....	.....	.....	1123305	416	108078	160	23002	89119	16290	92018	2043	13662	21905	2058	13857	21915	36710	706	37410	37320		
SERGIPÁ.....	67840	71972	139812	44325	21621	1991	46952	23330	2620	22074	36000	22074	36000	22074	36000	22074	36000	139812	.....	.....	.....	171810	492	160170	106	20559	145713	10147	159194	6447	41723	3705	43338	47739	41294	11789	41831	134705	4351		
BAYIA.....	584541	536905	1121446	407247	150152	37142	383153	78235	28837	163938	205363	3355	3009	13027	1081	3443	2520	29377	.....	.....	.....	67461	376	592170	4185	140733	43789	76575	456780	21859	104489	127848	14282	100577	114509	130337	5378	105710	10893		
ESPÍRITO SANTO.....	23007	26571	59478	19415	9208	894	9251	9449	1171	13555	205363	129270	25972	138429	207020	119044	21812	53434	.....	.....	.....	67461	376	592170	4185	140733	43789	76575	456780	21859	104489	127848	14282	100577	114509	130337	5378	105710	10893		
MUNICÍPIO NEUTRO.....	133850	92153	226003	104036	25763	4081	64074	20174	7905	98255	22762	14198	665	55544	29033	14268	258	182552	.....	.....	.....	119044	21812	53434	290	20387	184	25190	1417	23959	154	5223	8857	6101	6828	10742	11821	10774	1383		
RIO DE JANEIRO.....	238532	218228	456760	158747	67711	14164	137893	64974	15381	151078	58612	27856	4076	134548	58009	26443	3625	238263	.....	.....	.....	67461	376	592170	4185	140733	43789	76575	456780	21859	104489	127848	14282	100577	114509	130337	5378	105710	10893		
S. PAULO.....	345034	332435	677469	234336	98964	15054	218884	96290	17404	221260	76388	29512	21244	212172	75018	27027	18221	316326	.....	.....	.....	67461	376	592170	4185	140733	43789	76575	456780	21859	104489	127848	14282	100577	114509	130337	5378	105710	10893		
PARANÁ.....	63904	58853	122757	116183	37977	19349	35006	18332	3529	35996	16585	3292	4718	33762	16278	3449	4389	58755	.....	.....	.....	67461	376	592170	4185	140733	43789	76575	456780	21859	104489	127848	14282	100577	114509	130337	5378	105710	10893		
SANTA CATEARINA.....	78988	71730	148718	49835	21851	1752	47132	30412	4136	63592	5941	2159	1446	62440	5793	3045	1446	67835	.....	.....	.....	67461	376	592170	4185	140733	43789	76575	456780	21859	104489	127848	14282	100577	114509	130337	5378	105710	10893		
RIO GRANDE DO SUL.....	189490	174512	364002	138722	44778	5995	123801	41196	9513	134855	24289	17767	12539	321037	23970	16378	13037	183657	.....	.....	.....	67461	376	592170	4185	140733	43789	76575	456780	21859	104489	127848	14282	100577	114509	130337	5378	105710	10893		
MINAS GERAES.....	834063	608387	1442450	564904	230437	42061	547305	215013	40069	419223	294123	103854	16854	404859	258187	100189	14822	83221	.....	.....	.....	67461	376	592170	4185	140733	43789	76575	456780	21859	104489	127848	14282	100577	114509	130337	5378	105710	10893		
GOYAZ.....	74963	74776	149739	51836	20696	2896	50125	20340	4310	21152	42482	20777	43907	8057	2004	74937	1	74776	.....	.....	.....	67461	376	592170	4185	140733	43789	76575	456780	21859	104489	127848	14282	100577	114509	130337	5378	105710	10893		
MATTO GROSSO.....	27991	25769	53760	18227	7899	1925	17363	6953	1458	9027	10327	8861	4276	6210	10037	3214	4245	27975	.....	.....	.....	67461	376	592170	4185	140733	43789	76575	456780	21859	104489	127848	14282	100577	114509	130337	5378	105710	10893		
<b>TOTAL.....</b>	<b>4218600</b>	<b>4094943</b>	<b>8313543</b>	<b>2901230</b>	<b>1146178</b>	<b>171207</b>	<b>2757788</b>	<b>1085096</b>	<b>212067</b>	<b>1935957</b>	<b>1027218</b>	<b>458188</b>	<b>197306</b>	<b>1780572</b>	<b>1005734</b>	<b>435972</b>	<b>182678</b>	<b>4202388</b>	<b>16931</b>	<b>3993509</b>	<b>11442</b>	<b>4041853</b>	<b>177316</b>	<b>3941276</b>	<b>63675</b>	<b>1032679</b>	<b>3195090</b>	<b>638089</b>	<b>3466562</b>	<b>163165</b>	<b>759232</b>	<b>906397</b>	<b>96894</b>	<b>768121</b>	<b>865015</b>	<b>1262868</b>	<b>33957</b>	<b>1296825</b>	<b>1300387</b>		

## RECAPITULAÇÃO

População livre.....	4218600	4094943	8313543	2901230	1146178	171207	2757788	1085096	212067	1935957	1027218	458188	197306	1780572	1005734	435972	182678	4202388	16931	3993509	11442	4041853	177316	3941276	63675	1032679	3195090	638089	3466562	163165	759232	906397	96894	768121	865015	1262868	33957	1296825	1300387
População escrava.....	785576	689932	1475508	994575	317938	191207	8963908	1094533	231452	1985957	1853809	1018172	197306	1780572	1825197	906301	182678	4202388	16281	4033501	11442	4745323	259416	4579999	114941	1023558	.....	.....	.....	.....	.....	.....	.....	.....	.....	.....	.....	.....	.....
<b>Total.....</b>	<b>5004176</b>	<b>4784875</b>	<b>9789051</b>	<b>3895805</b>	<b>1464116</b>	<b>3624104</b>	<b>11721778</b>	<b>2179629</b>	<b>4435119</b>	<b>3921914</b>																													



# IMPERIO

Quadro geral da população escrava considerada em relação ao sexo, estado civil, raça, religião, nacionalidade e gráo de instrucção.

PROVINCIAS E MUNICIPIO NEUTRO	SEXO		Total das provincias	ESTADO CIVIL						RAÇA				RELIGIÃO				NACIONALIDADE				INSTRUCCÃO			
	Homens	Mulheres		Dos Homens			Das Mulheres			Dos Homens		Das Mulheres		Dos Homens		Das Mulheres		Dos Homens		Das Mulheres		Dos Homens		Das Mulheres	
				Solteiros	Casados	Viúvos	Solteiras	Casadas	Viúvas	Pardos	Pretos	Pardas	Pretas	Catholicos	Acatolicos	Catholicas	Acatolicas	Brazileiros	Estrangeiros	Brazileiras	Estrangeiras	Sabem ler e escrever	Analfabetos	Sabem ler e escrever	Analfabetas
AMAZONAS.....	487	492	979	478	0	5	482	7	3	201	286	171	321	487	.....	492	.....	479	8	487	5	4	487	.....	492
Pará.....	13702	13437	27139	12558	932	273	12856	750	322	5742	8020	5708	7044	13702	.....	13437	.....	13461	801	13188	240	68	13094	21	13416
Maranhão.....	30889	30050	74939	35198	1356	310	36866	1291	393	11079	23210	11652	20898	30889	.....	30050	.....	35084	955	37264	786	51	36888	21	39029
Piauhy.....	11945	11850	23795	10859	869	217	11850	432	142	4026	7810	5208	6342	11945	.....	11850	.....	11780	165	11778	77	6	11989	.....	11850
CEARÁ.....	14941	10972	25913	13870	919	182	15797	979	196	8589	6402	9715	7257	14941	.....	10972	.....	14004	37	10910	62	35	14906	13	16980
RIO GRANDE DO NORTE.....	6571	6449	13020	6203	307	61	6009	289	67	3188	3388	3171	3278	6571	.....	6449	.....	6328	248	6371	178	4	6567	8	6446
Parahyba.....	10804	10550	20354	9519	712	183	9875	668	207	4542	5822	4738	5812	10804	.....	10550	.....	10282	102	10467	83	26	10398	25	10515
PERNAMBUCO.....	47023	42005	89028	41978	4199	845	37320	3702	1078	13510	33507	12122	29838	47023	.....	42005	.....	45236	1787	40708	1297	105	40918	52	41953
ALAGOAS.....	17913	17828	35741	15757	1787	363	16089	1806	390	5072	12841	5591	12397	17913	.....	17828	.....	16466	1447	16898	930	32	17881	21	17807
Sergipe.....	10302	11193	21495	8971	1194	137	9881	1223	129	4937	5965	4489	6704	10302	.....	11193	.....	11193	612	10410	783	.....	10302	.....	11193
Bahia.....	30129	70166	100295	67131	14940	4083	60921	11656	3569	15052	55007	20969	49107	30129	.....	70166	.....	73285	5944	71841	4325	48	86081	15	70151
ESPIRITO-SANTO.....	11850	10900	22750	10183	1457	239	9252	1335	213	3407	8452	3445	7355	11850	.....	10900	.....	10571	1288	9836	974	1	11858	.....	10900
MUNICIPIO NEUTRO.....	24885	24053	48938	24325	243	113	23384	262	207	5275	19611	5786	13357	24885	.....	24053	.....	18000	6877	19357	4095	220	24060	100	23944
Rio de Janeiro.....	150312	120414	270726	135728	11392	3255	103753	8453	3205	40818	109994	33171	87243	150312	.....	120414	.....	117321	32401	101027	10337	37	150276	17	120397
S. PAULO.....	89040	68572	157612	74414	11437	2186	50484	9837	2201	24474	63503	20678	47894	89040	.....	68572	.....	79607	8483	63650	4632	81	87359	23	68549
PARANÁ.....	5506	5054	10560	5108	323	76	4711	257	86	2010	3496	2099	2055	5506	.....	5054	.....	5029	477	4798	261	6	5500	2	5052
SANTA CATHARINA.....	8069	6915	14984	7905	126	38	6766	95	54	2539	5486	2274	4641	8069	.....	6915	.....	7238	831	6618	287	26	8043	20	6995
Rio Grande do Sul.....	35188	31888	67076	34322	794	172	30532	874	252	11416	23772	10364	20824	35188	.....	31888	.....	31941	3247	20992	1796	63	35125	37	31651
Minas Geraes.....	19785	16919	36704	17242	1764	7011	14784	15119	6886	56749	140636	48178	121011	19785	.....	16919	.....	180751	16684	158307	10882	98	197292	41	199143
GOYAZ.....	5372	5280	10652	4709	511	152	4675	445	160	2045	3327	2084	3216	5372	.....	5280	.....	5283	89	5229	51	7	5385	.....	5380
MATTO-GROSSO.....	3632	3035	6667	3169	353	110	2590	354	91	1525	2107	1345	1600	3632	.....	3035	.....	3400	232	2907	128	.....	3632	.....	3035
<b>TOTAL.....</b>	<b>786576</b>	<b>689992</b>	<b>1476568</b>	<b>694875</b>	<b>71754</b>	<b>19946</b>	<b>611120</b>	<b>59457</b>	<b>19885</b>	<b>226551</b>	<b>559384</b>	<b>219483</b>	<b>470529</b>	<b>786576</b>	<b>.....</b>	<b>689992</b>	<b>.....</b>	<b>704475</b>	<b>83100</b>	<b>638723</b>	<b>51269</b>	<b>909</b>	<b>785686</b>	<b>420</b>	<b>68956</b>

Observação.— A população das provincias cujos nomes se achão em letras maiúsculas é o resultado final do apuramento do censo e das demais é a que tem sido até o presente apurada.