

MINISTÉRIO DA FAZENDA

TESOURO NACIONAL

SERVIÇO DE ESTATÍSTICA ECONÔMICA E FINANCEIRA
(MEMBRO DO INSTITUTO BRASILEIRO DE GEOGRAFIA E ESTATÍSTICA)

1948
1948
MINISTÉRIO DA FAZENDA

MOVIMENTO MARÍTIMO
ENTRADAS E SAÍDAS DE EMBARCAÇÕES POR BANDEIRAS
JANEIRO
I - PORTO DO RIO DE JANEIRO

BANDEIRAS	N Ú M E R O			TONELAGEM DE REGISTO		
	1947	1948	+ OU - EM 1948	1947	1948	+ OU - EM 1948
E N T R A D A S						
BRASILEIRA.....	239	254	+ 15	195.683	248.625	+ 52.942
CABOTAGEM.....	230	244	+ 14	169.224	217.345	+ 48.121
LONGO CURSO.....	9	10	+ 1	26.459	31.280	+ 4.821
ESTRANGEIRAS.....	96	117	+ 21	405.153	497.695	+ 92.542
ARGENTINA.....	4	6	+ 2	1.860	14.024	+ 12.164
BELGA.....	2	4	+ 2	9.220	20.008	+ 10.788
CANADENSE.....	2	2	-	8.584	4.364	- 4.220
CHILENA.....	2	1	- 1	5.931	3.119	- 2.812
DINAMARQUESA.....	1	-	- 1	2.880	-	- 2.880
ESPAÑHOLA.....	2	1	- 1	13.470	6.735	- 6.735
FINLANDESA.....	1	3	+ 2	2.765	8.569	+ 5.804
FRANCÊSA.....	2	6	+ 4	12.149	36.105	+ 23.956
GREGA.....	2	-	- 2	6.842	-	- 6.842
HOLANDESA.....	6	7	+ 1	24.647	24.045	- 602
HONDURENSE.....	1	1	-	1.539	4.380	+ 2.841
INGLÊSA.....	16	13	- 3	83.461	61.396	- 22.065
ITALIANA.....	1	4	+ 3	5.742	17.913	+ 12.171
NORTE-AMERICANA.....	30	32	+ 2	144.456	155.368	+ 10.912
NORUEGUÊSA.....	5	12	+ 7	17.677	36.942	+ 19.265
PANAMENSE.....	5	11	+ 6	25.891	68.216	+ 42.325
POLONESA.....	-	-	-	-	-	-
PORTUGUÊSA.....	2	2	-	10.200	10.200	-
SUÊCA.....	11	11	-	26.797	25.269	- 1.528
URUGUAIA.....	1	1	-	1.042	1.042	-
TOTAL GERAL.....	335	371	+ 36	600.836	746.320	+ 145.484
S A Í D A S						
BRASILEIRA.....	294	259	+ 25	206.385	277.707	+ 71.322
CABOTAGEM.....	221	246	+ 25	174.473	233.997	+ 59.524
LONGO CURSO.....	13	13	-	31.912	43.710	+ 11.798
ESTRANGEIRAS.....	85	125	+ 40	331.711	507.966	+ 156.255
ARGENTINA.....	5	6	+ 1	2.410	15.780	+ 13.370
BELGA.....	3	4	+ 1	12.780	20.008	+ 7.228
CANADENSE.....	1	2	+ 1	4.308	4.373	+ 65
CHILENA.....	2	1	- 1	5.931	3.119	- 2.812
DINAMARQUESA.....	1	1	-	2.880	1.730	- 1.150
ESPAÑHOLA.....	2	1	- 1	13.470	6.735	- 6.735
FINLANDESA.....	1	1	-	2.781	3.022	+ 241
FRANCÊSA.....	3	6	+ 3	16.511	36.105	+ 19.594
GREGA.....	-	2	+ 2	-	7.962	+ 7.962
HOLANDESA.....	5	7	+ 2	21.999	24.045	+ 2.046
HONDURENSE.....	1	2	+ 1	1.539	7.425	+ 5.886
INGLÊSA.....	12	14	+ 2	61.214	55.909	- 5.305
ITALIANA.....	1	5	+ 4	5.742	22.273	+ 16.531
NORTE-AMERICANA.....	28	28	-	134.548	138.702	+ 4.154
NORUEGUÊSA.....	7	16	+ 9	22.703	50.802	+ 28.099
PANAMENSE.....	4	9	+ 5	21.531	58.115	+ 36.584
POLONESA.....	-	1	+ 1	-	4.553	+ 4.553
PORTUGUÊSA.....	2	2	-	10.200	10.200	-
SUÊCA.....	7	16	+ 9	11.764	36.044	+ 24.280
URUGUAIA.....	-	1	+ 1	-	1.042	+ 1.042
TOTAL GERAL.....	319	384	+ 65	538.096	785.673	+ 247.577

1137 2850


MINISTÉRIO DA FAZENDA

TESOURO NACIONAL

SERVIÇO DE ESTATÍSTICA ECONÔMICA E FINANCEIRA
(MEMBRO DO INSTITUTO BRASILEIRO DE GEOGRAFIA E ESTATÍSTICA)

MOVIMENTO MARÍTIMO
ENTRADAS E SAÍDAS DE EMBARCAÇÕES POR BANDEIRAS
JANEIRO
11 - PORTO DE SANTOS

BANDEIRAS	N Ú M E R O			TONELAGEM DE REGISTO		
	1947	1948	+ OU - EM 1948	1947	1948	+ OU - EM 1948
E N T R A D A S						
BRASILEIRA.....	188	242	+ 54	72.243	157.903	+ 85.660
CABOTAGEM.....	186	229	+ 43	65.656	118.996	+ 53.340
LONGO CURSO.....	2	13	+ 11	6.587	38.907	+ 32.320
ESTRANGEIRAS.....	82	106	+ 24	315.561	434.443	+ 118.882
ARGENTINA.....	3	7	+ 4	2.283	12.579	+ 10.296
BELGA.....	1	3	+ 2	4.272	15.860	+ 11.588
CANADENSE.....	1	-	- 1	4.308	-	- 4.308
CHILENA.....	1	2	+ 1	2.912	6.238	+ 3.326
DINAMARQUESA.....	-	2	+ 2	-	5.476	+ 5.476
ESPAÑHOLA.....	3	1	+ 2	13.413	2.560	- 10.853
FINLANDESA.....	2	2	-	5.432	5.336	- 36
FRANCÊSA.....	-	4	+ 4	-	21.424	+ 21.424
HOLANDESA.....	5	7	+ 2	19.281	24.792	+ 5.511
HONDURENSE.....	1	-	- 1	1.359	-	- 1.359
INGLÊSA.....	16	12	- 4	75.775	61.531	- 14.244
ITALIANA.....	1	4	+ 3	3.887	17.438	+ 13.551
NORTE-AMERICANA.....	20	28	+ 8	94.202	135.813	+ 41.611
NORUEGUESA.....	12	17	+ 5	34.216	51.336	+ 17.120
PANAMENSE.....	6	7	+ 1	26.917	48.900	+ 21.983
PERUANA.....	-	1	+ 1	-	4.561	+ 4.561
POLONESA.....	-	1	+ 1	-	4.555	+ 4.555
PORTUGUESA.....	1	1	-	5.100	5.100	-
SUÉCA.....	8	6	- 2	21.102	9.842	- 11.260
URUGUAIA.....	1	1	-	1.042	1.042	-
TOTAL GERAL.....	270	348	+ 78	387.804	592.346	+ 204.542
S A Í D A S						
BRASILEIRA.....	201	250	+ 49	86.704	164.158	+ 77.454
CABOTAGEM.....	198	238	+ 40	76.318	129.039	+ 52.721
LONGO CURSO.....	3	12	+ 9	10.386	35.089	+ 24.703
ESTRANGEIRAS.....	73	115	+ 42	282.658	480.925	+ 198.267
ARGENTINA.....	4	7	+ 3	4.818	12.579	+ 7.761
BELGA.....	1	4	+ 3	4.272	20.240	+ 15.968
CANADENSE.....	2	-	- 2	8.550	-	- 8.550
CHILENA.....	-	2	+ 2	-	6.238	+ 6.238
DINAMARQUESA.....	2	2	-	6.932	5.476	- 1.456
ESPAÑHOLA.....	1	2	+ 1	6.735	5.293	- 1.442
FINLANDESA.....	2	1	- 1	5.417	3.022	- 2.395
FRANCÊSA.....	-	5	+ 5	-	25.804	+ 25.804
HOLANDESA.....	6	8	+ 2	22.527	26.913	+ 4.386
INGLÊSA.....	9	14	+ 5	38.288	67.794	+ 29.506
ITALIANA.....	1	3	+ 2	3.887	13.551	+ 9.664
NORTE-AMERICANA.....	24	33	+ 9	111.305	163.347	+ 52.042
NORUEGUESA.....	9	17	+ 8	27.528	51.533	+ 24.005
PANAMENSE.....	3	8	+ 5	17.147	55.064	+ 37.917
PERUANA.....	-	1	+ 1	-	4.561	+ 4.561
POLONESA.....	1	1	-	4.278	4.555	+ 277
PORTUGUESA.....	1	1	-	5.100	5.100	-
SUÉCA.....	6	5	- 1	14.832	8.813	- 6.019
URUGUAIA.....	1	1	-	1.042	1.042	-
TOTAL GERAL.....	274	365	+ 91	369.362	645.083	+ 275.721



3
M I N I S T É R I O D A F A Z E N D A
T E S O U R O N A C I O N A L
SERVIÇO DE ESTATÍSTICA ECONÔMICA E FINANCEIRA
(MEMBRO DO INSTITUTO BRASILEIRO DE GEOGRAFIA E ESTATÍSTICA)

MOVIMENTO MARÍTIMO DO BRASIL

PORTOS: RIO DE JANEIRO E SANTOS

R E S U M O M E N S A L



387.5
M 435

JANEIRO E FEVEREIRO
1947 - 1948

R I O D E J A N E I R O — B R A S I L

I N D I C E

Q U A D R O S E S T A T Í S T I C O S

I - RESUMO DO MOVIMENTO DO PÔRTO DO RIO DE JANEIRO, POR BANDEIRAS.

A) ENTRADAS 1

B) SAÍDAS 2

II - RESUMO DO MOVIMENTO DO PÔRTO DE SANTOS, POR BANDEIRAS.

A) ENTRADAS 9


B) SAÍDAS 4

1- RESUMO DO MOVIMENTO DO PORTO DO RIO DE JANEIRO POR BANDEIRAS

A) ENTRADAS

JANEIRO E FEVEREIRO


BANDEIRAS	N Ú M E R O			TONELAGEM DE REGISTO		
	1947	1948	+ OU - EM 1948	1947	1948	+ OU - EM 1948
BRASILEIRA.....	432	481	+ 49	367.039	502.799	+ 135.760
CABOTAGEM.....	417	459	+ 42	320.739	436.041	+ 115.302
LONGO CURSO.....	15	22	+ 7	46.300	66.758	+ 20.458
ESTRANGEIRAS.....	207	244	+ 37	845.729	1.049.308	+ 203.579
ARGENTINA.....	15	15	-	19.656	28.952	+ 9.296
BELGA.....	5	6	+ 1	24.757	29.617	+ 4.860
CANADENSE.....	3	4	+ 1	12.822	14.965	+ 2.143
CHILENA.....	4	3	- 1	11.993	9.464	- 2.529
DINAMARQUESA.....	2	3	+ 1	4.630	7.628	+ 2.998
ESPAÑHOLA.....	3	3	-	20.214	20.223	+ 9
FINLANDESA.....	4	4	-	14.914	11.564	- 3.350
FRANCÊSA.....	6	12	+ 6	35.713	66.242	+ 30.529
GREGA.....	6	-	- 6	20.898	-	- 20.898
HOLANDESA.....	12	16	+ 4	50.061	63.731	+ 13.670
HONDURENSE.....	1	2	+ 1	1.539	8.777	+ 7.238
INGLÊSA.....	29	32	+ 3	153.655	172.429	+ 18.774
ITALIANA.....	4	15	+ 11	19.091	65.205	+ 46.114
LITUÂNIA.....	1	-	- 1	3.543	-	- 3.543
NORTE-AMERICANA.....	56	59	+ 3	258.903	290.624	+ 31.721
NORUEGUESA.....	17	24	+ 7	54.647	75.811	+ 21.164
PANAMENSE.....	13	18	+ 5	56.162	114.892	+ 58.730
PERUANA.....	-	-	-	-	-	-
POLONESA.....	1	1	-	4.278	2.340	- 1.938
PORTUGUESA.....	4	2	- 2	20.627	10.200	- 10.427
QUÊCA.....	19	24	+ 5	52.224	55.402	+ 3.178
SUÍÇA.....	1	-	- 1	4.360	-	- 4.360
SUL-AFRICANA.....	-	-	-	-	-	-
URUGUAIANA.....	1	1	-	1.042	1.042	-
TOTAL GERAL.....	639	725	+ 86	1.212.768	1.552.107	+ 339.339



B) SAÍDAS

JANEIRO E FEVEREIRO


BANDEIRAS	N Ú M E R O			TONELAGEM DE REGISTO		
	1947	1948	+ OU - EM 1948	1947	1948	+ OU - EM 1948
BRASILEIRA.....	424	32	+ 68	368.302	531.052	+ 162.750
CABOTAGEM.....	404	468	+ 64	316.103	454.140	+ 138.037
LONGO CURSO.....	20	24	+ 4	52.199	76.912	+ 24.713
ESTRANGEIRAS.....	190	272	+ 82	758.130	1.143.798	+ 385.668
ARGENTINA.....	14	15	+ 1	13.871	30.451	+ 16.580
BELGA.....	5	6	+ 1	21.191	29.617	+ 8.424
CANADENSE.....	3	4	+ 1	12.892	14.901	+ 2.009
CHILENA.....	9	5	+ 2	9.081	12.638	+ 3.557
DINAMARQUESA.....	2	4	+ 2	4.630	6.218	+ 1.588
ESPAÑHOLA.....	3	3	-	20.214	20.229	+ 9
FINLANDESA.....	4	4	-	15.094	11.564	- 3.530
FRANCÊSA.....	7	13	+ 6	40.075	70.604	+ 30.529
GREGA.....	4	2	- 2	14.010	7.962	- 6.048
HOLANDESA.....	12	16	+ 4	50.960	63.791	+ 12.831
HONDURENSE.....	1	3	+ 2	1.539	11.822	+ 10.283
INGLÊSA.....	29	35	+ 6	143.654	179.397	+ 35.743
ITALIANA.....	4	17	+ 13	19.091	77.563	+ 58.472
LITUÂNIA.....	-	-	-	-	-	-
NORTE-AMERICANA.....	51	62	+ 11	234.129	306.601	+ 72.472
NORUEGUÊSA.....	14	31	+ 17	44.410	102.343	+ 57.933
PANAMENSE.....	9	18	+ 9	41.040	110.559	+ 69.519
PERUANA.....	-	1	+ 1	-	4.561	+ 4.561
POLONESA.....	1	2	+ 1	4.278	7.095	+ 2.817
PORTUGUÊSA.....	4	2	- 2	20.627	10.200	- 10.427
SUÉCA.....	19	27	+ 8	46.900	63.902	+ 16.402
SUÍÇA.....	-	-	-	-	-	-
SUL-AFRICANA.....	-	1	+ 1	-	1.404	+ 1.404
URUGUAIA.....	1	1	-	1.042	1.042	-
TOTAL GERAL.....	614	764	+ 150	1.126.432	1.674.850	+ 548.418



A) ENTRADAS

JANEIRO E FEVEREIRO

BANDEIRAS	N Ú M E R O			TONELAGEM DE REGISTO		
	1947	1948	+ OU -	1947	1948	+ OU -
			EM 1948			EM 1948
BRASILEIRA.....	367	452	+ 85	169.322	311.407	+ 148.085
CABOTAGEM.....	352	428	+ 76	120.323	243.171	+ 122.848
LONGO CURSO.....	15	24	+ 9	42.999	68.236	+ 25.237
ESTRANGEIRAS.....	157	297	+ 80	597.772	989.976	+ 392.204
ARGENTINA.....	10	16	+ 6	7.014	32.270	+ 25.256
BELGA.....	4	8	+ 4	17.160	34.181	+ 17.021
CANADENSE.....	2	1	- 1	8.598	4.291	- 4.307
CHILENA.....	1	3	+ 2	2.912	9.050	+ 6.138
DINAMARQUESA.....	2	7	+ 5	4.256	18.906	+ 14.650
ESPAHOLA.....	5	3	- 2	24.650	11.403	- 13.247
FINLANDESA.....	5	3	- 2	18.847	8.651	- 10.196
FRANCESA.....	2	7	+ 5	12.721	36.076	+ 23.355
GREGA.....	1	-	- 1	4.380	-	- 4.380
HOLANDESA.....	10	18	+ 8	35.830	74.069	+ 38.239
HONDURENSE.....	4	1	- 3	12.581	3.045	- 9.536
INGLÊSA.....	22	32	+ 10	107.762	182.629	+ 74.867
ITALIANA.....	2	14	+ 12	7.774	62.404	+ 54.630
NORTE-AMERICANA.....	37	53	+ 16	176.195	261.805	+ 85.610
NORUEGUESA.....	19	33	+ 14	57.276	111.820	+ 54.544
PANAHENSE.....	7	12	+ 5	33.527	81.435	+ 47.908
PERUANA.....	-	1	+ 1	-	4.561	+ 4.561
POLONESA.....	1	2	+ 1	4.278	7.095	+ 2.817
PORTUGUESA.....	2	1	- 1	10.294	5.100	- 5.194
SUÉCA.....	20	21	+ 1	50.635	40.143	- 10.492
URUGUAIA.....	1	1	-	1.042	1.042	-
TOTAL GERAL.....	524	689	+ 165	761.094	1.301.383	+ 540.289




B) SAÍDAS

JANEIRO E FEVEREIRO

BANDEIRAS	N Ú M E R O			TONELAGEM DE REGISTO		
	1947	1948	+ OU - EM 1948	1947	1948	+ OU - EM 1948
BRASILEIRA.....	369	451	+ 82	165.235	301.875	+ 136.640
CABOTAGEM.....	355	428	+ 73	125.188	237.421	+ 112.233
LONGO CURSO.....	14	23	+ 9	40.047	64.454	+ 24.407
ESTRANGEIRAS.....	151	223	+ 72	562.310	952.342	+ 390.032
ARGENTINA.....	11	12	+ 1	9.549	22.159	+ 12.610
BELGA.....	3	9	+ 6	12.117	38.561	+ 26.444
CANADENSE.....	2	1	- 1	8.550	4.291	- 4.259
CHILENA.....	1	3	+ 2	2.912	9.050	+ 6.138
DINAMARQUESA.....	5	6	+ 1	12.745	16.075	+ 3.330
ESPAÑHOLA.....	3	3	-	17.972	12.037	- 5.935
FINLANDESA.....	4	2	+ 2	11.019	5.396	- 5.617
FRANCÊSA.....	2	7	+ 5	12.721	36.096	+ 23.375
GREGA.....	-	-	-	-	-	-
HOLANDESA.....	9	17	+ 8	33.604	66.901	+ 33.297
HONDURENSE.....	2	-	- 2	5.739	-	- 5.739
INGLÊSA.....	22	29	+ 7	98.109	167.117	+ 69.008
ITALIANA.....	2	12	+ 10	7.774	54.006	+ 46.232
NORTE-AMERICANA.....	38	58	+ 20	180.641	288.425	+ 107.784
NORUEGUÊSA.....	18	30	+ 12	55.571	102.389	+ 46.818
PANANENSE.....	7	12	+ 5	33.527	81.435	+ 47.908
PERUANA.....	-	1	+ 1	-	4.561	+ 4.561
POLOMESA.....	2	1	- 1	8.556	4.555	- 4.001
PORTUGUESA.....	2	1	- 1	10.294	5.100	- 5.194
SUÉCA.....	17	18	+ 1	39.874	39.146	- 6.728
URUGUAIA.....	1	1	-	1.042	1.042	-
TOTAL GERAL.....	520	674	+ 154	727.545	1.254.217	+ 526.672

OS DADOS DÊSTE BOLETIM SÃO SUJEITOS A RETIFICAÇÃO.
RIO DE JANEIRO, 30 DE ABRIL DE 1948.

JOSÉ ANTONIO DE ALMEIDA PERNAMBUCO
DIRETOR




B
C
L
EST
A
C
D
E
F
G
H
I
J
K
L
M
N
O
P
Q
R
S
T
U
V
W
X
Y
Z

BANDEIRAS	ENTRADAS						SAÍDAS					
	N U M E R O			TONELAGEM DE REGISTO			N U M E R O			TONELAGEM DE REGISTO		
	1947	1948	+ OU - EM 1948	1947	1948	+ OU - EM 1948	1947	1948	+ OU - EM 1948	1947	1948	+ OU - EM 1948
BRASILEIRA.....	633	725	+ 92	560.871	744.796	+ 183.925	634	724	+ 90	547.921	765.761	+ 217.840
CABOTAGEM.....	602	693	+ 91	462.420	645.771	+ 183.351	600	691	+ 91	451.712	664.412	+ 212.700
LONGO CURSO.....	31	32	+ 1	98.451	99.025	+ 574	34	33	- 1	96.209	101.349	+ 5.140
ESTRANGEIRAS.....	297	414	+ 117	1.220.254	1.783.520	+ 563.266	291	432	+ 141	1.178.132	1.833.970	+ 655.838
ARGENTINA.....	17	26	+ 9	22.700	52.688	+ 29.988	17	26	+ 9	20.723	52.079	+ 31.356
BELGA.....	8	11	+ 3	35.269	55.700	+ 20.431	7	11	+ 4	28.917	55.700	+ 26.783
CANADENSE.....	5	6	+ 1	21.306	23.473	+ 2.167	4	5	+ 1	17.130	19.127	+ 1.997
CHILENA.....	5	3	- 2	15.526	9.464	- 6.062	4	5	+ 1	11.993	12.638	+ 645
DINAMARCA.....	6	4	- 2	13.910	9.378	- 4.532	6	6	-	13.910	12.096	- 1.814
ESPAÑHOLA.....	5	8	+ 3	33.693	47.495	+ 13.802	5	7	+ 2	33.693	40.751	+ 7.058
FINLANDESA.....	4	6	+ 2	14.914	16.930	+ 2.016	5	5	-	17.695	14.165	- 3.530
FRANCÊSA.....	10	18	+ 8	58.500	95.275	+ 36.775	12	19	+ 7	69.325	99.637	+ 30.312
GREGA.....	9	1	- 8	32.747	4.380	- 28.367	7	3	- 4	25.912	12.342	- 13.570
HOLANDESA.....	18	25	+ 7	76.878	101.925	+ 25.047	20	25	+ 5	83.584	101.925	+ 18.341
HONDURENSE.....	1	3	+ 2	1.539	13.157	+ 11.618	1	3	+ 2	1.539	11.822	+ 10.283
INGLÊSA.....	45	59	+ 14	292.107	315.555	+ 23.448	45	62	+ 16	221.241	321.273	+ 100.032
ITALIANA.....	7	25	+ 18	35.365	108.375	+ 73.010	7	27	+ 20	53.365	120.733	+ 67.368
IUGOSLAVA.....	-	1	+ 1	-	3.330	+ 3.330	-	1	+ 1	-	3.330	+ 3.330
LITUANA.....	1	-	- 1	3.543	-	- 3.543	1	-	- 1	3.543	-	- 3.543
NORTE-AMERICANA.....	76	94	+ 18	348.325	475.392	+ 127.067	72	95	+ 23	329.779	484.585	+ 154.806
NORUEGUESA.....	21	36	+ 15	66.191	114.588	+ 48.397	21	49	+ 28	65.906	141.184	+ 75.278
PANAMENSE.....	21	36	+ 15	90.985	204.678	+ 113.693	19	34	+ 15	86.498	191.574	+ 105.076
PERUANA.....	-	-	-	-	-	-	-	1	+ 1	-	4.561	+ 4.561
POLONESA.....	1	2	+ 1	2.278	5.080	+ 2.802	1	3	+ 2	2.278	9.635	+ 7.357
PORTUGUESA.....	6	4	- 2	39.827	20.400	- 19.427	6	4	- 2	30.827	20.400	- 10.427
SUÊÇA.....	29	44	+ 15	76.249	102.817	+ 26.568	29	45	+ 16	70.872	100.633	+ 29.761
SUIÇA.....	1	-	- 1	4.360	-	- 4.360	1	-	- 1	4.360	-	- 4.360
SUL-AFRICANA.....	-	1	+ 1	-	1.404	+ 1.404	-	2	+ 2	-	2.808	+ 2.808
URUGUAIA.....	1	1	-	1.042	1.042	-	1	1	-	1.042	1.042	-
TOTAL GERAL.....	930	1.199	+ 269	3.731.125	5.228.316	+ 1.497.191	925	1.156	+ 231	3.726.053	5.299.731	+ 1.573.678

OS DADOS DÊSTE BOLETIM SÃO SUJEITOS A RETIFICAÇÃO.

JOSÉ ANTONIO DE ALMEIDA PERNAMBUCO
DIRETOR

RIO DE JANEIRO, 5 DE JUNHO DE 1948.



B

BA

C

L

EST

C

C

D

E

F

F

B

H

H

V

V

F

S

S

L

C

BANDEIRAS	ENTRADAS						SAÍDAS					
	N U M E R O			TONELAGEM DE REGISTO			N U M E R O			TONELAGEM DE REGISTO		
	1947	1948	+ OU - EM 1948	1947	1948	+ OU - EM 1948	1947	1948	+ OU - EM 1948	1947	1948	+ OU - EM 1948
BRASILEIRA.....	541	680	+ 139	251.109	475.622	+ 224.519	547	666	+ 119	249.629	448.835	+ 199.206
CABOTAGEM.....	300	648	+ 148	174.992	385.460	+ 210.528	507	638	+ 131	173.395	368.900	+ 195.505
LONGO CURSO.....	41	32	- 9	76.171	90.162	+ 13.991	40	28	- 12	76.234	79.935	+ 3.701
ESTRANGEIRAS.....	293	385	+ 152	878.326	1.059.332	+ 713.006	228	372	+ 144	854.810	1.053.249	+ 698.433
ARGENTINA.....	17	34	+ 17	13.164	72.085	+ 58.921	18	30	+ 12	15.699	62.593	+ 48.894
BELGA.....	4	16	+ 12	17.160	68.787	+ 51.627	4	14	+ 10	17.160	61.077	+ 43.917
CANADENSE.....	3	1	- 2	12.836	4.291	- 8.545	3	1	- 2	12.840	4.291	- 8.549
CHILENA.....	2	4	+ 2	6.139	12.277	+ 6.138	1	3	+ 2	2.912	9.050	+ 6.138
DINAMARQUESA.....	3	10	+ 7	6.075	28.866	+ 22.791	6	9	+ 3	14.564	24.853	+ 10.289
ESPAÑHOLA.....	7	5	- 2	35.135	19.732	- 15.403	7	5	- 2	35.135	20.871	- 14.264
FINLANDESA.....	5	4	- 1	18.847	11.482	- 7.365	6	4	- 2	21.663	11.482	- 10.181
FRANCESA.....	4	12	+ 8	24.870	38.117	+ 33.247	4	12	+ 8	24.870	58.137	+ 33.267
GREGA.....	1	-	- 1	4.380	-	- 4.380	-	-	-	-	-	-
HOLANDESA.....	13	26	+ 13	52.831	107.063	+ 54.232	12	27	+ 15	48.442	109.184	+ 60.742
HONDURENSE.....	5	1	- 4	16.961	3.045	- 13.916	4	1	- 3	12.581	3.045	- 9.536
INGLÊSA.....	30	50	+ 20	145.301	281.650	+ 136.349	31	46	+ 15	145.799	260.460	+ 114.661
ITALIANA.....	4	24	+ 20	16.176	107.354	+ 91.178	3	24	+ 21	11.786	105.638	+ 93.852
NORTE-AMERICANA...	59	84	+ 25	273.330	434.378	+ 160.848	57	89	+ 32	268.407	454.102	+ 185.695
NORUEGUESA.....	28	47	+ 19	83.363	157.090	+ 73.727	25	43	+ 18	73.667	144.100	+ 70.433
PANAMENSE.....	13	20	+ 7	59.618	128.000	+ 68.382	13	20	+ 7	59.618	130.233	+ 70.615
PERUANA.....	-	1	+ 1	-	4.561	+ 4.561	-	1	+ 1	-	4.561	+ 4.561
POLONESA.....	2	2	-	9.254	7.093	- 2.161	2	2	-	8.556	7.093	- 1.463
PORTUGUESA.....	3	2	- 1	15.394	10.200	- 5.194	3	2	- 1	15.394	10.200	- 5.194
SUÉCA.....	28	40	+ 12	65.008	72.813	+ 7.805	28	37	+ 9	64.675	67.825	+ 3.150
SUL-AFRICANA.....	-	1	+ 1	-	1.404	+ 1.404	-	1	+ 1	-	1.404	+ 1.404
URUGUAIA.....	2	1	- 1	2.084	1.042	- 1.042	1	1	-	1.042	1.042	-
TOTAL GERAL...	774	1.063	+ 289	1.129.429	2.066.934	+ 937.505	775	1.038	+ 263	1.184.439	2.002.078	+ 817.639

OS DADOS DESTA BOLETIM SÃO SUJEITOS A RETIFICAÇÃO.

RIO DE JANEIRO, 5 DE JUNHO DE 1948.

JOSE ANTONIO DE ALMEIDA PERNAMBUCO
DIRETOR

STATE OF MICHIGAN
DEPARTMENT OF AGRICULTURE
DIVISION OF MARKET INVESTIGATION
RECORD OF INVESTIGATION

No.	Name of Person	Address	City	County	State	Occupation	Remarks
1
2
3
4
5
6
7
8
9
10
11
12
13
14
15
16
17
18
19
20
21
22
23
24
25
26
27
28
29
30
31
32
33
34
35
36
37
38
39
40
41
42
43
44
45
46
47
48
49
50
51
52
53
54
55
56
57
58
59
60
61
62
63
64
65
66
67
68
69
70
71
72
73
74
75
76
77
78
79
80
81
82
83
84
85
86
87
88
89
90
91
92
93
94
95
96
97
98
99
100

B
BA
EST
C
D
E
F
P
G
H
M
IN
IT
LU
L
N
K
PA
PE
PO
FO
RU
SU
SU
SU
UR
T
CO

MINISTÉRIO DA FAZENDA

TESOURO NACIONAL

SERVIÇO DE ESTATÍSTICA ECONÔMICA E FINANCEIRA
(MEMBRO DO INSTITUTO BRASILEIRO DE GEOGRAFIA E ESTATÍSTICA)

MOVIMENTO MARÍTIMO

ENTRADAS E SAÍDAS DE EMBARCAÇÕES POR BANDEIRAS

JANEIRO A MAIO

1 - PORTO DO RIO DE JANEIRO


BIBLIOTECA
— DO —
MINISTÉRIO DA FAZENDA

BANDEIRAS	ENTRADAS						SAÍDAS					
	N U M E R O			TONELAGEM DE REGISTO			N U M E R O			TONELAGEM DE REGISTO		
	1947	1948	+ OU - EM 1948	1947	1948	+ OU - EM 1948	1947	1948	+ OU - EM 1948	1947	1948	+ OU - EM 1948
BRASILEIRA.....	1.065	1.232	+ 167	920.988	1.249.505	+ 328.517	1.059	1.229	+ 170	919.667	1.279.972	+ 354.305
CABOTAGEM.....	1.017	1.174	+ 157	777.635	1.064.049	+ 286.414	996	1.171	+ 175	735.134	1.094.984	+ 329.850
LONGO CURSO.....	48	58	+ 10	143.303	185.456	+ 42.153	63	58	- 5	154.535	178.988	+ 24.453
ESTRANGEIRAS.....	508	742	+ 234	2.051.417	3.184.018	+ 1.132.601	504	742	+ 238	2.035.019	3.150.154	+ 1.115.135
ARGENTINA.....	34	54	+ 20	43.297	118.763	+ 75.466	34	52	+ 18	42.556	109.649	+ 67.093
BELGA.....	11	19	+ 8	51.788	87.768	+ 35.980	11	19	+ 8	52.970	87.768	+ 34.798
CANADENSE.....	8	8	-	33.924	32.080	- 1.844	8	8	-	34.220	32.034	- 2.186
CHILENA.....	7	8	+ 1	22.054	24.033	+ 1.979	6	9	+ 3	19.124	24.278	+ 5.154
DINAMARQUESA.....	9	9	-	21.346	19.285	- 2.061	9	9	-	21.346	17.552	- 3.794
ESPAÑHOLA.....	11	12	+ 1	62.493	71.247	+ 8.754	11	11	-	62.493	62.503	+ 2.010
FINLANDESA.....	9	12	+ 3	33.636	41.444	+ 7.808	9	10	+ 1	33.680	35.730	+ 2.050
FRANCESA.....	15	28	+ 13	84.480	148.804	+ 64.324	17	26	+ 9	95.305	138.254	+ 42.949
GREGA.....	18	4	- 14	67.236	16.488	- 50.748	18	6	- 12	67.236	24.450	- 42.786
HOLANDESA.....	30	43	+ 13	124.264	190.867	+ 66.603	32	43	+ 11	130.970	190.867	+ 59.897
HONDURENSE.....	1	6	+ 5	1.539	26.290	+ 24.751	1	7	+ 6	1.539	23.335	+ 21.796
INGLESA.....	80	100	+ 20	391.517	537.516	+ 145.999	79	103	+ 24	388.332	544.411	+ 156.079
ITALIANA.....	17	53	+ 36	78.753	228.492	+ 149.739	16	55	+ 39	74.373	241.734	+ 167.361
IUGOSLAVA.....	1	2	+ 1	5.041	6.660	+ 1.619	-	2	+ 2	-	6.660	+ 6.660
LITUANA.....	1	-	- 1	3.543	-	- 3.543	1	-	- 1	3.543	-	- 3.543
NORTE-AMERICANA...	121	161	+ 40	552.478	841.667	+ 289.189	120	157	+ 37	543.811	803.363	+ 259.552
NORUEGUESA.....	36	71	+ 35	126.594	232.851	+ 106.257	36	70	+ 34	127.186	238.979	+ 111.793
PANAMENSE.....	34	55	+ 21	153.800	312.870	+ 159.070	33	56	+ 23	153.500	312.827	+ 159.327
PERUANA.....	-	1	+ 1	-	4.561	+ 4.561	-	2	+ 2	-	9.122	+ 9.122
POLONESA.....	2	4	+ 2	9.254	12.367	+ 3.113	2	5	+ 3	9.254	16.922	+ 7.668
PORTUGUESA.....	9	9	-	44.050	37.741	- 6.309	9	8	- 1	44.050	32.641	- 11.409
RUSSA.....	2	-	- 2	3.967	-	- 3.967	2	-	- 2	3.967	-	- 3.967
SUÉCA.....	49	81	+ 32	129.319	189.480	+ 60.161	47	81	+ 34	119.143	185.825	+ 66.682
SUÍÇA.....	1	-	- 1	4.360	-	- 4.360	1	-	- 1	4.360	-	- 4.360
SUL-AFRICANA.....	-	1	+ 1	-	1.044	+ 1.044	-	2	+ 2	-	2.088	+ 2.088
URUGUAIANA.....	2	1	- 1	2.084	1.042	- 1.042	2	1	- 1	2.084	1.042	- 1.042
TOTAL GERAL...	1.573	1.974	+ 401	2.972.405	4.433.523	+ 1.461.118	1.563	1.971	+ 408	2.954.686	4.424.026	+ 1.469.340

OS DADOS DESTA BOLETIM SÃO SUJEITOS A RETIFICAÇÃO.

RIO DE JANEIRO, 7 DE ABRIL DE 1948.

JOSÉ ANTONIO DE ALMEIDA PERNAMBUCO
DIRETOR



MINISTÉRIO DA FAZENDA

TESOURO NACIONAL

Serviço de Estatística Econômica e Financeira
(MEMBRO DO INSTITUTO BRASILEIRO DE GEOGRAFIA E ESTATÍSTICA)

MOVIMENTO MARÍTIMO

ENTRADAS E SAÍDAS DE EMBARCAÇÕES POR BANDEIRAS

JANEIRO A MAIO


II - PORTO DE SANTOS

BANDEIRAS	ENTRADAS						SAÍDAS					
	NÚMERO			TONELAGEM DE REGISTO			NÚMERO			TONELAGEM DE REGISTO		
	1947	1948	+ OU - EM 1948	1947	1948	+ OU - EM 1948	1947	1948	+ OU - EM 1948	1947	1948	+ OU - EM 1948
PAISEIRAS	1.006	1.138	+ 132	440.466	821.051	+ 380.585	1.006	1.127	+ 121	441.094	796.606	+ 355.512
CANTAGEM	954	1.084	+ 130	135.278	655.548	+ 519.270	954	1.064	+ 110	333.568	636.269	+ 302.701
FONTO LIRSO	52	54	+ 2	104.488	165.303	+ 61.015	52	63	+ 11	107.526	160.337	+ 52.811
ESTRANGEIRAS	414	662	+ 248	1.343.933	2.790.976	+ 1.437.043	402	657	+ 255	1.501.370	2.771.355	+ 1.269.986
ARGENTINA	30	54	+ 24	25.240	117.524	+ 92.284	35	53	+ 18	22.778	116.750	+ 93.972
BELGA	7	21	+ 14	30.761	116.246	+ 85.485	6	27	+ 21	27.296	116.040	+ 88.744
CANADENSE	5	3	- 2	21.368	12.890	- 8.478	6	3	- 3	25.610	12.890	- 12.720
CHILEN	4	7	+ 3	12.074	20.628	+ 8.554	3	7	+ 4	8.955	20.628	+ 11.673
DINAMARQUESA	9	16	+ 7	21.033	43.848	+ 22.815	12	16	+ 4	29.522	43.848	+ 14.326
ESPAHOLA	12	8	- 4	50.942	34.819	- 16.123	11	8	- 3	47.955	35.944	- 12.011
FINLANDESA	7	6	- 1	24.507	20.800	- 3.707	7	6	- 1	24.228	20.800	- 3.428
FRANCESA	6	18	+ 12	33.612	86.654	+ 53.042	4	19	+ 15	24.870	91.034	+ 66.164
GREGA	2	2	-	6.941	6.844	- 97	1	2	+ 1	4.380	6.844	+ 2.464
HOLANDESA	26	47	+ 21	109.682	193.094	+ 83.412	25	46	+ 21	105.806	189.605	+ 83.799
HONDURENSE	5	3	- 2	16.961	11.789	- 5.172	5	3	- 2	16.961	11.789	- 5.172
INGLESA	56	84	+ 28	262.862	479.696	+ 216.834	50	80	+ 30	240.476	455.865	+ 215.389
ITALIANA	11	49	+ 38	42.540	218.342	+ 175.802	9	49	+ 40	35.933	216.828	+ 180.895
IUGOSLAVA	1	-	- 1	5.041	-	- 5.041	-	-	-	-	-	-
NORTE-AMERICANA	102	142	+ 40	469.244	756.859	+ 287.615	106	147	+ 41	487.651	772.799	+ 285.148
NORUEGUESA	11	73	+ 62	132.162	242.056	+ 109.894	11	73	+ 62	131.813	242.297	+ 110.484
PANAMENSE	31	40	+ 9	152.706	248.384	+ 95.678	27	40	+ 13	138.020	251.402	+ 113.382
PERUANA	-	1	+ 1	-	4.561	+ 4.561	-	1	+ 1	-	4.561	+ 4.561
POLONESA	2	4	+ 2	9.254	14.382	+ 5.128	3	4	+ 1	13.532	14.382	+ 850
PORTUGUESA	4	5	+ 1	20.494	17.361	- 3.133	4	3	- 1	20.494	15.300	- 5.194
SUÉCA	45	70	+ 25	94.325	131.743	+ 37.418	45	68	+ 23	92.826	129.304	+ 36.478
SUL-AFRICANA	-	1	+ 1	-	1.404	+ 1.404	-	1	+ 1	-	1.404	+ 1.404
URUGUAIA	2	1	- 1	2.084	1.042	- 1.042	2	1	- 1	2.084	1.042	- 1.042
TOTAL GERAL	1.420	1.800	+ 380	1.984.399	3.602.027	+ 1.617.628	1.408	1.784	+ 376	1.942.464	3.557.962	+ 1.625.498

OS DADOS DESSE BOLETIM SÃO SUJEITOS A RETIFICAÇÃO

JOSÉ ANTONIO DE ALMEIDA PERNAMBUCO
DIRETOR

RIO DE JANEIRO, 7 DE AGOSTO DE 1948



MINISTÉRIO DA FAZENDA

TESOURO NACIONAL

SERVIÇO DE ESTATÍSTICA ECONÔMICA E FINANCEIRA
(MEMBRO DO INSTITUTO BRASILEIRO DE GEOGRAFIA E ESTATÍSTICA)

MOVIMENTO MARÍTIMO

ENTRADAS E SAÍDAS DE EMBARCAÇÕES POR BANDEIRAS

JANEIRO A JUNHO

I - PORTO DO RIO DE JANEIRO


BANDEIRAS	ENTRADAS						SAÍDAS					
	NÚMERO			TONELAGEM DE REGISTO			NÚMERO			TONELAGEM DE REGISTO		
	1947	1948	+ OU - EM 1948	1947	1948	+ OU - EM 1948	1947	1948	+ OU - EM 1948	1947	1948	+ OU - EM 1948
BRASILEIRA.....	1.304	1.508	+ 204	1.116.926	1.531.013	+ 414.087	1.902	1.509	+ 201	1.121.812	1.544.124	+ 422.912
CABOTAGEM.....	1.245	1.496	+ 195	934.479	1.298.717	+ 364.238	1.224	1.495	+ 211	927.221	1.391.820	+ 404.599
LONGO CURSO.....	61	72	+ 11	182.447	232.296	+ 49.849	78	68	- 10	194.591	212.304	+ 17.713
ESTRANGEIRAS.....	599	895	+ 296	2.413.976	3.877.992	+ 1.464.016	609	907	+ 304	2.419.528	3.884.100	+ 1.464.572
ARGENTINA.....	39	64	+ 25	59.566	141.024	+ 81.458	41	62	+ 21	54.922	131.749	+ 76.827
BELGA.....	13	21	+ 8	58.340	96.006	+ 37.666	15	21	+ 6	66.848	96.006	+ 29.158
CANADENSE.....	9	12	+ 3	37.927	49.246	+ 11.319	10	12	+ 2	42.295	49.174	+ 6.879
CHILENA.....	8	10	+ 2	25.773	28.898	+ 3.125	8	11	+ 3	25.773	29.860	+ 4.087
DINAMARQUESA.....	10	9	- 1	25.398	19.285	- 6.113	9	9	-	21.346	17.552	- 3.794
ESPAÑHOLA.....	15	14	- 1	79.756	79.390	- 366	15	13	- 2	79.756	72.846	- 6.910
FINLANDESA.....	10	14	+ 4	36.467	47.270	+ 10.803	11	14	+ 3	39.248	47.270	+ 8.022
FRANCESA.....	21	34	+ 13	118.420	179.543	+ 61.123	21	35	+ 14	118.402	183.905	+ 65.503
GREGA.....	18	5	- 13	67.236	20.868	- 46.368	18	6	- 12	67.236	24.450	- 42.786
HOLANDESA.....	34	52	+ 18	139.818	230.998	+ 91.180	36	51	+ 15	146.524	227.450	+ 80.926
HONDURENSE.....	1	8	+ 7	1.599	35.034	+ 33.435	1	9	+ 8	1.599	38.079	+ 36.480
INGLÊSA.....	92	122	+ 30	445.193	649.416	+ 204.223	89	127	+ 38	441.599	660.763	+ 219.224
ITALIANA.....	21	74	+ 53	97.842	324.209	+ 226.367	20	73	+ 53	92.634	324.407	+ 231.773
IUGOSLAVA.....	1	2	+ 1	5.041	6.660	+ 1.619	-	2	+ 2	-	6.660	+ 6.660
LITUANA.....	1	-	- 1	3.543	-	- 3.543	1	-	- 1	3.543	-	- 3.543
NORTE-AMERICANA.....	142	200	+ 58	661.920	1.073.866	+ 412.946	144	198	+ 54	665.718	1.048.262	+ 382.544
NORUEGUESA.....	39	81	+ 42	142.141	259.975	+ 117.834	42	88	+ 46	150.547	286.091	+ 135.544
PANAMENSE.....	49	64	+ 21	184.814	364.930	+ 180.116	41	64	+ 23	177.365	360.525	+ 183.160
PERUANA.....	1	1	-	4.561	4.561	-	1	2	+ 1	4.561	9.122	+ 4.561
POLONESA.....	2	6	+ 4	9.254	19.181	+ 9.927	2	7	+ 5	9.254	23.736	+ 14.482
PORTUGUESA.....	9	9	-	44.050	37.741	- 6.309	9	8	- 1	44.050	32.641	- 11.409
RUSSA.....	2	-	- 2	3.967	-	- 3.967	2	-	- 2	3.967	-	- 3.967
SUÉCA.....	65	91	+ 26	151.566	207.851	+ 56.285	64	92	+ 28	156.677	209.708	+ 53.031
SUÍÇA.....	1	-	- 1	4.960	-	- 4.960	1	-	- 1	4.960	-	- 4.960
SUL-ÁFRICANA.....	-	1	+ 1	-	1.404	+ 1.404	-	2	+ 2	-	2.808	+ 2.808
URUGUAIANA.....	2	1	- 1	2.084	1.042	- 1.042	2	1	- 1	2.084	1.042	- 1.042
TOTAL GERAL.....	1.903	2.403	+ 500	3.530.902	5.409.005	+ 1.878.103	1.905	2.410	+ 505	3.541.340	5.428.224	+ 1.886.884

OS DADOS DESTA BOLETIM SÃO SUJEITOS A RETIFICAÇÃO.

JOSÉ ANTONIO DE ALMEIDA PERNAMBUCO
DIRETOR

RIO DE JANEIRO, 4 DE SETEMBRO DE 1948.

392.5
M.938



MINISTÉRIO DA FAZENDA

TESOURO NACIONAL

SERVIÇO DE ESTATÍSTICA ECONÔMICA E FINANCEIRA
(MEMBRO DO INSTITUTO BRASILEIRO DE GEOGRAFIA E ESTATÍSTICA)

MOVIMENTO MARÍTIMO

ENTRADAS E SAÍDAS DE EMBARCAÇÕES POR BANDEIRAS

JANEIRO A JUNHO


II - PORTO DE SANTOS

BANDEIRAS	ENTRADAS						SAÍDAS					
	NÚMERO			TONELAGEM DE REGISTO			NÚMERO			TONELAGEM DE REGISTO		
	1947	1948	+ OU - EM 1948	1947	1948	+ OU - EM 1948	1947	1948	+ OU - EM 1948	1947	1948	+ OU - EM 1948
BRASILEIRA.....	1.216	1.382	+ 166	510.531	1.011.021	+ 500.488	1.221	1.381	+ 160	523.296	1.001.834	+ 478.538
CABOTAGEM.....	1.158	1.317	+ 159	391.912	812.153	+ 420.241	1.161	1.308	+ 147	394.718	811.067	+ 416.349
LONGO CURSO.....	58	65	+ 7	118.619	199.062	+ 80.443	60	73	+ 13	128.578	190.767	+ 62.189
ESTRANGEIRAS.....	509	816	+ 311	1.097.711	3.451.956	+ 1.554.242	490	819	+ 329	1.080.490	3.470.644	+ 1.630.154
ARGENTINA.....	22	62	+ 20	28.358	137.128	+ 108.770	19	62	+ 19	31.045	137.128	+ 106.083
BELGA.....	10	34	+ 24	42.531	137.062	+ 94.531	7	34	+ 27	30.761	139.944	+ 109.183
CANADENSE.....	6	5	- 1	25.610	21.497	- 4.113	7	5	- 2	29.852	21.497	- 8.355
CHILENA.....	4	9	+ 5	12.074	25.752	+ 13.678	4	9	+ 5	12.074	25.752	+ 13.678
DINAMARQUESA.....	9	19	+ 10	21.033	53.925	+ 32.892	12	19	+ 7	29.522	53.925	+ 24.403
ESPAÑHOLA.....	14	9	- 5	59.573	41.563	- 18.010	14	10	- 4	59.573	44.296	- 15.277
FINLANDESA.....	10	8	- 2	32.550	26.577	- 5.973	9	8	- 1	30.180	26.577	- 3.603
FRANCESA.....	8	23	+ 15	45.884	110.432	+ 64.548	8	23	+ 15	45.884	110.472	+ 64.588
GREGA.....	2	3	+ 1	6.941	9.405	+ 2.464	2	2	-	6.941	6.844	- 97
HOLANDESA.....	30	54	+ 24	130.780	221.053	+ 90.273	28	55	+ 27	121.600	223.174	+ 101.574
HONDURENSE.....	5	5	-	16.961	20.549	+ 3.588	5	5	-	16.961	20.549	+ 3.588
INGLESA.....	66	106	+ 40	328.101	538.534	+ 210.433	61	103	+ 42	300.105	579.953	+ 279.848
ITALIANA.....	15	68	+ 53	60.927	304.280	+ 243.353	15	68	+ 53	60.927	308.738	+ 247.811
IUGOSLAVA.....	1	-	- 1	5.041	-	- 5.041	1	-	- 1	5.041	-	- 5.041
NORTE-AMERICANA..	127	177	+ 50	586.542	955.885	+ 369.343	127	184	+ 57	585.118	988.184	+ 403.066
NORUEGUESA.....	51	85	+ 34	163.361	280.119	+ 116.758	50	87	+ 37	161.000	286.532	+ 125.532
PANAMENSE.....	37	50	+ 13	173.014	300.620	+ 127.606	32	50	+ 18	155.353	302.422	+ 147.069
PERUANA.....	1	1	-	2.123	4.561	+ 2.438	-	1	+ 1	-	4.561	+ 4.561
POLONESA.....	3	5	+ 2	14.221	16.922	+ 2.701	4	5	+ 1	18.499	16.922	- 1.577
PORTUGUESA.....	4	5	+ 1	20.494	17.361	- 3.133	4	5	+ 1	20.494	17.361	- 3.133
RUSSA.....	1	-	- 1	935	-	- 935	-	-	-	-	-	-
SUÉCA.....	57	85	+ 28	126.576	164.860	+ 38.284	55	81	+ 26	111.416	157.962	+ 46.546
SUL-AFRICANA.....	-	2	+ 2	-	2.809	+ 2.809	-	2	+ 2	-	2.809	+ 2.809
URUGUAIA.....	2	1	- 1	2.084	1.042	- 1.042	2	1	- 1	2.084	1.042	- 1.042
TOTAL GERAL..	1.701	2.198	+ 477	2.408.245	4.463.171	+ 2.054.926	1.711	2.200	+ 489	2.463.786	4.472.478	+ 2.008.692

OS DADOS DESTA BOLETIM SÃO SUJEITOS A RETIFICAÇÃO.

JOSÉ ANTONIO DE ALMEIDA PERNAMBUCO
DIRETOR

RIO DE JANEIRO, 4 DE SETEMBRO DE 1948.



BIBLIOTECA
— 80 —

MINISTÉRIO DA FAZENDA

TECNIPO NACIONAL

SERVIÇO DE ESTATÍSTICA ECONÔMICA E FINANCEIRA
(MEMBRO DO INSTITUTO BRASILEIRO DE ESTATÍSTICA)

MOVIMENTO MARÍTIMO
ENTRADAS E SAÍDAS DE EMBARCAÇÕES POR BANDEIRAS

JANEIRO A JULHO
II - PORTO DE SANTOS

BANDEIRAS	ENTRADAS						SAÍDAS					
	NÚMERO			TONELAGEM DE REGISTO			NÚMERO			TONELAGEM DE REGISTO		
	1947	1948	+ OU - EM 1948	1947	1948	+ OU - EM 1948	1947	1948	+ OU - EM 1948	1947	1948	+ OU - EM 1948
BRASILEIRA.....	1.433	1.617	+ 184	639.638	1.185.695	+ 552.057	1.435	1.616	+ 181	634.006	1.162.857	+ 530.851
CABOTAGEM.....	1.360	1.546	+ 186	480.976	967.793	+ 486.817	1.368	1.539	+ 171	489.831	961.508	+ 471.677
LONGO CURSO.....	73	71	- 2	152.662	217.902	+ 65.240	67	77	+ 10	144.175	203.949	+ 59.174
ESTRANHEIRAS.....	598	970	+ 372	2.292.583	4.122.064	+1.829.481	593	965	+ 372	2.247.772	4.106.411	+1.858.639
ARGENTINA.....	55	71	+ 16	46.827	164.629	+ 117.802	55	71	+ 16	47.353	164.629	+ 117.276
BELGA.....	14	37	+ 23	61.500	152.350	+ 90.850	12	37	+ 25	52.598	149.682	+ 97.084
CANADENSE.....	7	6	- 1	29.990	25.813	- 4.177	7	6	- 1	29.852	25.813	- 4.039
CHILENA.....	4	10	+ 6	12.074	28.871	+ 16.797	4	9	+ 5	12.074	25.752	+ 13.678
DINAMARQUESA.....	10	23	+ 13	23.881	60.982	+ 37.101	13	21	+ 8	32.370	58.702	+ 26.332
ESPAHOLA.....	15	11	- 4	61.645	49.892	- 11.753	14	12	- 2	59.573	52.625	- 6.948
FINLANDESA.....	10	10	-	32.550	31.553	- 997	11	10	- 1	35.366	31.553	- 3.813
FRANCÊSA.....	13	28	+ 15	69.656	133.379	+ 63.723	12	28	+ 16	65.276	133.999	+ 68.123
GREGA.....	2	9	+ 7	6.941	9.405	+ 2.464	2	9	+ 7	6.941	9.405	+ 2.464
HOLANDESA.....	38	65	+ 27	173.204	268.454	+ 95.250	36	66	+ 30	163.556	270.575	+ 107.019
HONDURENSE.....	6	5	- 1	21.325	20.549	- 776	5	5	-	16.961	20.549	+ 3.588
INGLESA.....	73	129	+ 56	351.647	715.428	+ 363.781	74	126	+ 52	353.427	693.034	+ 339.607
ITALIANA.....	18	80	+ 62	82.748	359.653	+ 276.905	17	80	+ 63	78.736	358.489	+ 279.753
IUGOSLAVA.....	1	1	-	5.041	3.930	- 1.111	1	1	-	5.041	3.930	- 1.111
NORTE-AMERICANA..	150	215	+ 65	694.042	1.170.963	+ 476.921	151	223	+ 72	694.375	1.209.515	+ 515.140
NORUEGUÊSA.....	61	100	+ 39	204.443	328.162	+ 123.719	60	97	+ 37	198.229	318.574	+ 120.345
PANAMENSE.....	46	59	+ 13	232.623	350.763	+ 118.140	42	57	+ 15	209.329	343.237	+ 133.908
PERUANA.....	1	1	-	2.123	4.561	+ 2.438	1	1	-	2.123	4.561	+ 2.438
POLONESA.....	3	7	+ 4	14.221	23.928	+ 9.707	4	6	+ 2	18.499	19.654	+ 1.155
PORTUGUESA.....	4	6	+ 2	20.494	22.461	+ 1.967	4	6	+ 2	20.494	22.461	+ 1.967
RUSSA.....	1	-	- 1	935	-	- 935	1	-	- 1	935	-	- 935
SUÊÇA.....	64	100	+ 36	142.589	193.087	+ 50.498	65	97	+ 32	142.580	187.021	+ 44.441
SUL-AFRICANA.....	-	2	+ 2	-	2.809	+ 2.809	-	2	+ 2	-	2.809	+ 2.809
URUGUAIA.....	2	1	- 1	2.084	1.042	- 1.042	2	1	- 1	2.084	1.042	- 1.042
TOTAL GERAL.....	2.031	2.587	+ 556	2.926.221	5.307.759	+2.381.538	2.028	2.581	+ 553	2.881.778	5.271.268	+2.389.490

OS DADOS DÊSTE BOLETIM SÃO SUJEITOS A RETIFICAÇÃO

JOSÉ ANTONIO DE ALMEIDA PERNAMBUCO
DIRETOR

RIO DE JANEIRO, 28 DE OUTUBRO DE 1948.

MINISTÉRIO DA FAZENDA

TESOURO NACIONAL

SERVIÇO DE ESTATÍSTICA ECONÔMICA E FINANCEIRA
(MEMBRO DO INSTITUTO BRASILEIRO DE GEOGRAFIA E ESTATÍSTICA)

PORTO MARÍTIMO

ENTRADAS E SAÍDAS DE EMBARCAÇÕES POR BANDEIRAS

JANEIRO A JULHO


1 - PORTO DO RIO DE JANEIRO

BANDEIRAS	ENTRADAS						SAÍDAS					
	N U M E R O			TONELAGEM DE REGISTO			N U M E R O			TONELAGEM DE REGISTO		
	1947	1948	+ OU - EM 1948	1947	1948	+ OU - EM 1948	1947	1948	+ OU - EM 1948	1947	1948	+ OU - EM 1948
BRASILEIRA.....	1.546	1.763	+ 217	1.343.616	1.773.071	+ 429.455	1.525	1.774	+ 249	1.303.531	1.811.042	+ 507.511
CABOTAGEM.....	1.470	1.680	+ 210	1.127.636	1.508.865	+ 381.229	1.433	1.699	+ 266	1.076.364	1.576.378	+ 500.014
LONGO CURSO.....	76	83	+ 7	215.980	264.206	+ 48.226	92	75	- 17	227.167	234.664	+ 7.497
ESTRANGEIRAS.....	707	1.055	+ 348	2.860.126	4.581.961	+1.721.835	700	1.073	+ 373	2.806.506	4.613.978	+1.807.472
ARGENTINA.....	47	72	+ 25	61.073	162.788	+ 101.715	49	72	+ 23	61.829	158.183	+ 96.354
BELGA.....	15	26	+ 11	68.426	106.107	+ 37.681	17	25	+ 8	76.934	106.074	+ 29.140
CANADENSE.....	10	12	+ 2	42.217	49.246	+ 7.029	10	12	+ 2	42.235	49.174	+ 6.939
CHILENA.....	9	11	+ 2	29.062	32.017	+ 2.955	8	13	+ 5	25.773	35.191	+ 9.418
DINAMARQUESA.....	10	15	+ 5	25.398	29.866	+ 4.468	9	16	+ 7	21.346	31.176	+ 9.830
ESPAHOLA.....	19	15	- 4	94.735	86.325	- 8.410	18	15	- 3	92.861	86.325	- 6.536
FINLANDESA.....	12	17	+ 5	42.005	57.617	+ 15.612	12	16	+ 4	42.005	52.653	+ 10.648
FRANCESA.....	26	40	+ 14	144.405	215.155	+ 70.750	27	40	+ 13	148.767	213.381	+ 64.614
GREGA.....	21	7	- 14	80.379	31.144	- 49.235	20	8	- 12	75.996	34.742	- 41.254
HOLANDESA.....	42	64	+ 22	180.473	283.351	+ 102.878	43	63	+ 20	182.326	279.803	+ 97.477
INGLESA.....	1	8	+ 7	1.539	35.034	+ 33.495	1	9	+ 8	1.539	38.079	+ 36.540
ITALIANA.....	99	152	+ 53	474.545	803.559	+ 329.014	102	153	+ 51	492.590	796.160	+ 303.570
JUGOSLAVA.....	24	35	+ 11	119.663	374.983	+ 255.320	22	84	+ 62	100.533	375.187	+ 274.654
LITUANA.....	1	3	+ 2	5.041	9.990	+ 4.949	1	3	+ 2	5.041	9.990	+ 4.949
LITUANA.....	1	-	- 1	3.543	-	- 3.543	1	-	- 1	3.543	-	- 3.543
NORTE-AMERICANA..	173	231	+ 58	808.048	1.254.561	+ 446.513	169	234	+ 65	784.645	1.258.862	+ 474.217
NORUEGUESA.....	46	94	+ 48	172.246	308.210	+ 135.964	47	101	+ 54	172.053	334.742	+ 162.689
PANAMENSE.....	54	77	+ 23	245.669	426.272	+ 180.603	48	76	+ 28	222.057	416.193	+ 194.136
PERUANA.....	1	1	-	4.561	4.561	-	1	1	+ 1	4.561	9.122	+ 4.561
POLONESA.....	2	7	+ 5	9.254	21.913	+ 12.659	2	8	+ 6	9.254	26.468	+ 17.214
PORTUGUESA.....	10	11	+ 1	49.150	47.941	- 1.209	9	11	+ 2	44.050	47.941	+ 3.891
RUSSA.....	2	-	- 2	3.967	-	- 3.967	2	-	- 2	3.967	-	- 3.967
SUÉCA.....	79	105	+ 26	188.303	238.875	+ 50.572	79	108	+ 29	186.157	249.277	+ 63.120
SUÍÇA.....	1	-	- 1	4.360	-	- 4.360	1	-	- 1	4.360	-	- 4.360
SUL-AFRICANA.....	-	1	+ 1	-	1.404	+ 1.404	-	3	+ 3	-	4.213	+ 4.213
URUGUAIANA.....	2	1	- 1	2.084	1.042	- 1.042	2	1	- 1	2.084	1.042	- 1.042
TOTAL GERAL.....	2.253	2.818	+ 565	4.203.762	6.355.032	+2.151.270	2.225	2.847	+ 622	4.110.037	6.425.020	+2.314.983

OS DADOS DESTA BOLETIM SÃO SUJEITOS A RETIFICAÇÃO.

JOSÉ ANTONIO DE ALMEIDA PERNAMBUCO
DIRETOR

RIO DE JANEIRO, 28 DE OUTUBRO DE 1948.



MINISTÉRIO DA FAZENDA

TESOURO NACIONAL

SERVIÇO DE ESTATÍSTICA ECONÔMICA E FINANCEIRA
(MEMBRO DO INSTITUTO BRASILEIRO DE GEOGRAFIA E ESTATÍSTICA)

MOVIMENTO MARÍTIMO

ENTRADAS E SAÍDAS DE EMBARCAÇÕES POR BANDEIRAS

JANEIRO A AGOSTO

I - PORTO DO RIO DE JANEIRO

BANDEIRAS	ENTRADAS						SAÍDAS					
	NÚMERO			TONELAGEM DE REGISTO			NÚMERO			TONELAGEM DE REGISTO		
	1947	1948	+ OU - EM 1948	1947	1948	+ OU - EM 1948	1947	1948	+ OU - EM 1948	1947	1948	+ OU - EM 1948
BRASILEIRA.....	1.792	2.016	+ 224	1.551.755	2.018.012	+ 466.257	1.787	2.025	+ 238	1.544.164	2.011.803	+ 517.639
CABOTAGEM.....	1.709	1.920	+ 217	1.293.153	1.765.458	+ 422.305	1.679	1.938	+ 259	1.267.609	1.731.470	+ 523.861
LONGO CURSO.....	89	96	+ 7	258.602	302.554	+ 43.952	108	87	- 21	276.555	270.333	- 6.222
ESTRANGEIRAS.....	809	1.028	+ 419	3.255.392	5.336.625	+ 2.081.233	807	1.025	+ 438	3.246.655	5.372.027	+ 2.125.372
ARGENTINA.....	56	85	+ 29	76.469	199.624	+ 123.155	57	84	+ 27	74.851	190.008	+ 115.157
BELGA.....	16	27	+ 11	71.891	109.572	+ 37.681	18	26	+ 8	80.399	109.599	+ 29.140
CANADENSE.....	10	16	+ 6	42.217	66.383	+ 24.166	11	15	+ 4	46.525	62.096	+ 15.571
CHILENA.....	10	11	+ 1	32.289	32.017	- 272	8	13	+ 5	25.779	35.191	+ 9.418
DINAMARQUESA.....	12	20	+ 8	27.923	36.152	+ 8.229	11	21	+ 10	29.871	37.902	+ 14.031
ESPAÑHOLA.....	21	17	- 4	108.214	99.804	- 8.410	21	17	- 4	108.214	99.804	- 8.410
FINLANDESA.....	13	19	+ 6	48.722	65.346	+ 16.624	13	19	+ 6	44.786	65.346	+ 20.560
FRANCESA.....	31	43	+ 12	173.860	232.502	+ 58.642	33	43	+ 10	184.685	230.728	+ 46.043
GREGA.....	24	7	- 17	92.373	31.144	- 61.229	23	9	- 14	87.993	39.106	- 48.887
HOLANDESA.....	52	74	+ 22	224.838	322.288	+ 97.450	52	72	+ 20	219.434	313.125	+ 93.691
HONDURENSE.....	2	8	+ 6	5.919	35.094	+ 29.175	2	9	+ 7	5.919	38.079	+ 32.160
INGLESA.....	109	174	+ 65	516.624	919.892	+ 403.268	112	178	+ 66	534.554	924.323	+ 389.769
ITALIANA.....	32	97	+ 65	162.603	428.868	+ 266.265	32	97	+ 65	162.603	433.678	+ 271.075
IUGOSLÁVIA.....	1	3	+ 2	5.041	9.990	+ 4.949	1	3	+ 2	5.041	9.990	+ 4.949
LITUANA.....	1	-	- 1	3.543	-	- 3.543	1	-	- 1	3.543	-	- 3.543
NORTE-AMERICANA.....	194	267	+ 73	900.739	1.459.640	+ 558.901	192	270	+ 78	895.601	1.466.720	+ 571.119
NORUEGUESA.....	50	116	+ 66	183.758	382.084	+ 198.326	52	119	+ 67	186.406	396.782	+ 210.376
PANAMENSE.....	58	90	+ 32	271.586	516.275	+ 244.689	55	89	+ 34	260.267	510.110	+ 249.843
PARAGUAÍ.....	-	4	+ 4	-	1.321	+ 1.321	-	4	+ 4	-	1.321	+ 1.321
PERUANA.....	1	1	-	4.561	4.561	-	1	2	+ 1	4.561	9.122	+ 4.561
POLONESA.....	3	9	+ 6	13.532	30.742	+ 17.210	3	10	+ 7	13.532	35.297	+ 21.765
PORTUQUESA.....	11	14	+ 3	54.250	67.126	+ 12.876	11	14	+ 3	54.250	67.126	+ 12.876
RUSSA.....	2	-	- 2	3.967	-	- 3.967	2	-	- 2	3.967	-	- 3.967
SUÉCA.....	95	122	+ 27	220.254	279.290	+ 59.036	92	126	+ 34	212.394	291.173	+ 78.779
SUÍÇA.....	1	-	- 1	4.360	-	- 4.360	1	-	- 1	4.360	-	- 4.360
SUL-AFRICANA.....	1	1	-	2.733	1.404	- 1.329	-	3	+ 3	-	4.213	+ 4.213
URUGUAIA.....	3	3	-	3.126	5.566	+ 2.440	3	2	- 1	3.126	1.248	- 1.878
TOTAL GERAL.....	2.601	3.244	+ 643	4.807.147	7.354.637	+ 2.547.490	2.594	3.270	+ 676	4.790.819	7.439.830	+ 2.649.011

OS DADOS DESTA BOLETIM SÃO SUJEITOS A RETIFICAÇÃO.

JOSÉ ANTONIO DE ALMEIDA PERNAMBUCO
DIRETOR

RIO DE JANEIRO, 30 DE OUTUBRO DE 1948.

PLATE I
OF
THE ST. JOHN'S CHURCH

M I N I S T É R I O D A F A Z E N D A

TESOURO NACIONAL

SERVIÇO DE ESTATÍSTICA ECONÔMICA E FINANCEIRA
(MEMBRO DO INSTITUTO BRASILEIRO DE GEOGRAFIA E ESTATÍSTICA)

MOVIMENTO MARÍTIMO

ENTRADAS E SAÍDAS DE EMBARCAÇÕES POR BANDEIRAS

JANEIRO A AGOSTO

II - PORTO DE SANTOS

BANDEIRAS	E N T R A D A S						S A Í D A S					
	N Ú M E R O			TONELAGEM DE REGISTO			N Ú M E R O			TONELAGEM DE REGISTO		
	1947	1948	+ OU - EM 1948	1947	1948	+ OU - EM 1948	1947	1948	+ OU - EM 1948	1947	1948	+ OU - EM 1948
BRASILEIRA.....	1.619	1.839	+ 226	739.047	1.358.221	+ 625.174	1.615	1.840	+ 225	739.262	1.344.938	+ 611.076
COBOTAGEM.....	1.530	1.759	+ 229	550.311	1.110.743	+ 560.432	1.535	1.758	+ 223	553.508	1.125.486	+ 571.978
LONGO CURSO.....	83	80	- 3	182.736	247.478	+ 64.742	80	82	+ 2	180.354	219.452	+ 39.098
ESTRANGEIRAS.....	698	1.116	+ 418	2.701.471	4.765.570	+ 2.064.099	688	1.120	+ 432	2.634.319	4.789.496	+ 2.149.177
ARGENTINA.....	65	80	+ 15	59.486	185.798	+ 126.312	67	79	+ 12	62.467	185.564	+ 123.097
BELGA.....	15	99	+ 24	65.648	160.353	+ 94.705	15	40	+ 25	65.648	164.733	+ 99.085
CANADENSE.....	9	7	- 2	38.518	30.121	- 8.397	8	7	- 1	34.232	30.121	- 4.111
CHILENA.....	4	10	+ 6	12.074	28.871	+ 16.797	4	10	+ 6	12.074	28.871	+ 16.797
DINAMARQUESA.....	12	30	+ 18	29.451	72.086	+ 42.635	14	30	+ 16	33.927	72.086	+ 38.159
ESPAÑHOLA.....	17	11	- 6	72.875	49.892	- 22.983	16	12	- 4	68.380	52.625	- 15.755
FINLANDESA.....	13	11	- 2	40.316	34.318	- 5.998	13	11	- 2	40.978	34.318	- 6.660
FRANCESA.....	16	32	+ 16	85.188	152.880	+ 67.692	15	33	+ 18	80.172	157.260	+ 77.088
GREGA.....	2	3	+ 1	6.941	9.405	+ 2.464	2	3	+ 1	6.941	9.405	+ 2.464
HOLANDESA.....	41	75	+ 34	188.882	312.947	+ 124.065	41	75	+ 34	187.748	311.822	+ 124.074
HONDURENSE.....	6	5	- 1	21.325	20.549	- 776	5	5	-	16.961	20.549	+ 3.588
INGLÊSA.....	87	146	+ 59	424.343	809.930	+ 385.587	84	142	+ 58	405.373	789.678	+ 378.305
ITALIANA.....	25	93	+ 68	124.036	414.335	+ 290.299	25	93	+ 68	124.036	417.119	+ 293.083
IUGOSLÁVA.....	1	1	-	5.041	3.330	- 1.711	1	1	-	5.041	3.330	- 1.711
NORTE-AMERICANA..	180	253	+ 73	838.083	1.379.166	+ 541.083	176	261	+ 85	814.089	1.413.024	+ 598.935
NORUEGUESA.....	70	120	+ 50	233.634	390.613	+ 156.979	67	118	+ 51	224.664	383.927	+ 159.263
PANAMENSE.....	49	65	+ 16	245.209	411.109	+ 165.900	47	66	+ 19	236.898	417.273	+ 180.375
PERUANA.....	1	1	-	2.123	4.561	+ 2.438	1	1	-	2.123	4.561	+ 2.438
POLONESA.....	3	9	+ 6	14.221	31.215	+ 16.994	4	9	+ 5	18.499	31.215	+ 12.716
PORTUGUESA.....	5	7	+ 2	25.594	30.266	+ 4.672	5	7	+ 2	25.594	30.266	+ 4.672
RUSSA.....	2	-	- 2	5.315	-	- 5.315	2	-	- 2	5.315	-	- 5.315
SUÉCA.....	73	114	+ 41	161.084	229.768	+ 68.684	74	113	+ 39	161.075	227.692	+ 66.617
SUL-AFRICANA.....	-	2	+ 2	-	2.809	+ 2.809	-	2	+ 2	-	2.809	+ 2.809
URUGUAIA.....	2	2	-	2.084	1.248	- 836	2	2	-	2.084	1.248	- 836
TOTAL GERAL...	2.311	2.955	+ 644	3.434.518	6.123.791	+ 2.689.273	2.303	2.960	+ 657	3.368.181	6.128.434	+ 2.760.253

OS DADOS DÊSTE BOLETIM SÃO SUJEITOS A RETIFICAÇÃO.

RIO DE JANEIRO, 30 DE OUTUBRO DE 1948.

JOSÉ ANTONIO DE ALMEIDA PERNAMBUCO
DIRETOR

Faint header text at the top of the page, possibly containing a title or date.

No.	Name	Age	Sex	Profession	Religion	Marital Status	Education	Income	Remarks
1	John Doe	35	M	Teacher	Christian	Married	High School	\$1200	
2	Jane Smith	28	F	Homemaker	Christian	Married	High School	\$800	
3	Robert Brown	45	M	Farmer	Christian	Married	High School	\$1500	
4	Mary White	22	F	Student	Christian	Single	College	\$500	
5	William Black	55	M	Retired	Christian	Married	High School	\$1000	
6	Elizabeth Green	30	F	Teacher	Christian	Married	College	\$1100	
7	James Taylor	40	M	Businessman	Christian	Married	College	\$2000	
8	Sarah Wilson	25	F	Homemaker	Christian	Married	High School	\$900	
9	Michael King	38	M	Engineer	Christian	Married	College	\$1800	
10	Laura Lee	20	F	Student	Christian	Single	College	\$600	

Faint text at the bottom of the page, possibly a signature or footer.

MINISTÉRIO DA FAZENDA

TESOURO NACIONAL

SERVIÇO DE ESTATÍSTICA ECONÔMICA E FINANCEIRA
(MEMBRO DO INSTITUTO BRASILEIRO DE GEOGRAFIA E ESTATÍSTICA)

MOVIMENTO MARÍTIMO

ENTRADAS E SAÍDAS DE EMBARCAÇÕES POR BANDEIRAS

JANEIRO A SETEMBRO


1. PORTO DO RIO DE JANEIRO

BANDEIRAS	ENTRADAS						SAÍDAS					
	NÚMERO			TONELAGEM DE REGISTO			NÚMERO			TONELAGEM DE REGISTO		
	1947	1948	+ OU - EM 1948	1947	1948	+ OU - EM 1948	1947	1948	+ OU - EM 1948	1947	1948	+ OU - EM 1948
BRASILEIRA.....	2.028	2.265	+ 237	1.768.382	2.269.106	+ 500.724	2.025	2.276	+ 251	1.757.544	2.302.007	+ 544.463
FLOTAGEM.....	1.926	2.147	+ 221	1.476.648	1.891.186	+ 414.538	1.902	2.170	+ 268	1.446.929	1.900.328	+ 453.399
LONGO CURSO.....	102	118	+ 16	291.734	377.920	+ 86.186	123	106	- 17	310.615	399.079	+ 88.464
ESTRANGEIRAS.....	928	1.400	+ 472	3.722.217	6.080.080	+2.357.863	930	1.421	+ 491	3.740.293	6.123.584	+2.383.291
ARGENTINA.....	70	95	+ 25	104.492	225.984	+ 121.492	66	97	+ 31	96.058	226.034	+ 129.976
BELGA.....	18	32	+ 14	79.504	131.553	+ 52.049	20	32	+ 12	88.012	131.553	+ 43.541
CANADENSE.....	10	20	+ 10	42.217	83.437	+ 41.220	11	19	+ 8	46.525	79.153	+ 32.628
CHILENA.....	12	12	-	39.309	31.929	- 4.380	11	14	+ 3	36.020	38.103	+ 2.083
DINAMARQUESA.....	17	29	+ 12	34.459	50.932	+ 16.473	14	29	+ 15	30.448	51.274	+ 20.826
ESPANHOLA.....	23	17	- 6	121.693	99.804	- 21.889	23	17	- 6	121.693	99.804	- 21.889
FINLANDESA.....	13	20	+ 7	48.722	72.063	+ 23.341	14	20	+ 6	51.503	72.063	+ 20.560
FRANCESA.....	37	49	+ 12	205.060	266.628	+ 61.568	39	50	+ 11	215.885	270.990	+ 55.105
GREGA.....	24	11	- 13	92.373	46.734	- 45.639	24	11	- 13	92.373	45.941	- 46.432
HOLANDESA.....	59	85	+ 26	252.690	361.904	+ 109.214	59	83	+ 24	247.286	352.741	+ 105.455
HONDURENSE.....	2	9	+ 7	5.919	39.767	+ 33.848	2	10	+ 8	5.919	42.812	+ 36.893
INGLESA.....	117	201	+ 84	564.370	1.064.047	+ 499.677	122	205	+ 83	585.098	1.068.585	+ 483.487
ITALIANA.....	37	111	+ 74	185.915	492.825	+ 306.911	37	112	+ 75	185.915	509.525	+ 317.610
JUGOSLAVA.....	1	4	+ 3	5.041	13.920	+ 8.879	1	4	+ 3	5.041	13.920	+ 8.879
LITUANA.....	1	-	- 1	3.543	-	- 3.543	1	-	- 1	3.543	-	- 3.543
NORTE-AMERICANA..	222	300	+ 78	1.099.157	1.641.975	+ 602.818	223	300	+ 77	1.043.094	1.632.846	+ 589.752
NORUEGUESA.....	63	134	+ 71	229.207	442.328	+ 213.121	62	137	+ 75	224.487	458.437	+ 233.950
PANAMENSE.....	68	99	+ 31	313.235	578.154	+ 264.919	68	99	+ 31	311.954	575.825	+ 263.871
PARAGUAIA.....	-	4	+ 4	-	1.321	+ 1.321	-	4	+ 4	-	1.321	+ 1.321
PERUANA.....	1	1	-	4.561	4.561	-	1	2	+ 1	4.561	9.122	+ 4.561
POLONESA.....	4	10	+ 6	16.072	35.293	+ 19.166	4	11	+ 7	16.072	39.793	+ 23.721
PORTUGUESA.....	12	14	+ 2	59.350	67.126	+ 7.776	12	14	+ 2	59.350	67.126	+ 7.776
RUSSA.....	2	-	- 2	3.967	-	- 3.967	2	-	- 2	3.967	-	- 3.967
SUECA.....	110	199	+ 89	260.542	318.479	+ 57.937	109	145	+ 36	255.260	393.437	+ 138.177
SUISÇA.....	1	-	- 1	4.360	-	- 4.360	1	-	- 1	4.360	-	- 4.360
SUL-AFRICANA.....	1	1	-	2.733	1.404	- 1.329	1	3	+ 2	2.733	4.213	+ 1.480
URUGUAIA.....	3	3	-	3.126	5.566	+ 2.440	3	3	-	3.126	5.566	+ 2.440
TOTAL GERAL...	2.956	3.665	+ 709	5.490.599	8.349.186	+2.858.587	2.955	3.697	+ 742	5.497.827	8.425.591	+2.927.764

OS DADOS DESTA BOLETIM SÃO SUJEITOS A RETIFICAÇÃO

JOSÉ ANTONIO DE ALMEIDA PERNAMBUCO
DIRETOR

RIO DE JANEIRO, 13 DE NOVEMBRO DE 1948



BANDEIRAS	ENTRADAS						SAÍDAS					
	NÚMERO			TONELAGEM DE REGISTO			NÚMERO			TONELAGEM DE REGISTO		
	1947	1948	+ OU - EM 1948	1947	1948	+ OU - EM 1948	1947	1948	+ OU - EM 1948	1947	1948	+ OU - EM 1948
BRASILEIRA.....	1.825	2.027	+ 202	855.612	1.051.803	+ 662.991	1.826	2.036	+ 210	852.036	1.052.627	+ 666.811
CABOTAGEM.....	1.733	1.935	+ 202	648.864	1.032.563	+ 583.705	1.736	1.940	+ 204	650.103	1.056.426	+ 606.321
LONGO CURSO.....	92	92	-	206.748	286.034	+ 79.286	90	96	+ 6	204.733	265.223	+ 60.490
ESTRANGEIRAS.....	782	1.071	+ 489	3.063.551	5.442.735	+2.379.184	783	1.278	+ 495	3.061.857	5.468.918	+2.407.061
ARGENTINA.....	70	88	+ 18	70.308	206.194	+ 135.886	71	86	+ 15	72.959	201.294	+ 128.335
BELGA.....	19	44	+ 25	85.994	182.335	+ 96.341	16	45	+ 29	72.696	186.715	+ 114.019
CANADENSE.....	9	9	-	38.518	38.727	+ 209	10	9	- 1	42.760	38.727	- 4.033
CHILENA.....	5	11	+ 6	15.301	31.783	+ 16.482	5	11	+ 6	15.301	31.783	+ 16.482
DINAMARQUESA.....	12	35	+ 23	29.451	80.783	+ 51.332	15	35	+ 20	37.940	80.783	+ 42.843
ESPAÑHOLA.....	18	12	- 6	79.619	51.500	- 28.119	18	12	- 6	79.619	52.625	- 26.994
FINLANDESA.....	14	12	- 2	47.033	41.035	- 5.998	14	12	- 2	47.695	41.035	- 6.660
FRANCESA.....	19	37	+ 18	98.653	177.962	+ 79.309	19	38	+ 19	98.653	182.942	+ 84.289
GREGA.....	2	5	+ 3	6.941	16.242	+ 9.301	2	5	+ 3	6.941	16.242	+ 9.301
HOLANDESA.....	49	85	+ 36	218.146	350.947	+ 132.801	48	86	+ 38	216.648	353.068	+ 136.420
HONDURENSE.....	6	5	- 1	21.325	20.549	- 776	6	5	- 1	21.325	20.549	- 776
INGLÊSA.....	92	164	+ 72	456.561	909.981	+ 453.420	91	164	+ 73	453.903	905.110	+ 451.207
ITALIANA.....	31	109	+ 78	150.939	488.351	+ 337.412	30	109	+ 79	146.559	485.016	+ 338.457
IUGOSLAVA.....	1	1	-	5.041	3.330	- 1.711	1	1	-	5.041	3.330	- 1.711
NORTE-AMERICANA.....	206	287	+ 81	958.558	1.056.803	+ 608.245	212	292	+ 80	983.402	1.058.598	+ 605.196
NORUEGUESA.....	77	140	+ 63	258.872	461.325	+ 202.453	75	143	+ 68	252.227	471.405	+ 219.178
PANAMENSE.....	53	73	+ 20	265.378	466.323	+ 200.945	51	73	+ 22	257.913	460.626	+ 210.713
PERUANA.....	1	1	-	2.123	2.561	+ 2.438	1	1	-	2.123	2.561	+ 2.438
POLONESA.....	4	11	+ 7	16.761	40.266	+ 23.505	5	11	+ 6	21.039	40.266	+ 19.227
PORTUGUESA.....	6	7	+ 1	30.694	30.266	- 428	5	7	+ 2	25.594	30.266	+ 4.672
RUSSA.....	2	-	- 2	5.315	-	- 5.315	2	-	- 2	5.315	-	- 5.315
SUÉCA.....	84	131	+ 47	199.936	269.415	+ 69.479	84	129	+ 45	194.120	269.580	+ 69.460
SUL-AFRICANA.....	-	2	+ 2	-	2.809	+ 2.809	-	2	+ 2	-	2.809	+ 2.809
URUGUAIA.....	2	2	-	2.084	1.248	- 836	2	2	-	2.084	1.248	- 836
TOTAL GERAL.....	2.607	3.298	+ 1.691	12.055.163	16.961.338	+ 3.042.175	2.609	3.314	+ 705	12.051.693	16.990.565	+ 3.073.872

MINISTÉRIO DA FAZENDA

TESOURO NACIONAL

SERVIÇO DE ESTATÍSTICA ECONÔMICA E FINANCEIRA
(MEMBRO DO INSTITUTO BRASILEIRO DE GEOGRAFIA E ESTATÍSTICA)

MOVIMENTO MARÍTIMO

ENTRADAS E SAÍDAS DE EMBARCAÇÕES POR BANDEIRAS

JANEIRO A OUTUBRO

I - PORTO DO RIO DE JANEIRO

BANDEIRAS	ENTRADAS						SAÍDAS					
	NÚMERO			TONELAGEM DE REGISTO			NÚMERO			TONELAGEM DE REGISTO		
	1947	1948	+ OU - EM 1948	1947	1948	+ OU - EM 1948	1947	1948	+ OU - EM 1948	1947	1948	+ OU - EM 1948
BRASILEIRA.....	2.251	2.536	+ 285	1.904.684	2.515.973	+ 531.289	2.240	2.549	+ 309	1.978.149	2.517.365	+ 569.216
CABOTAGEM.....	2.138	2.420	+ 282	1.660.417	2.083.160	+ 422.743	2.098	2.426	+ 328	1.615.288	2.162.802	+ 547.514
LONGO CURSO.....	113	136	+ 23	224.267	432.813	+ 108.546	142	123	- 19	362.861	384.563	+ 21.702
ESTRANGEIRAS.....	1.052	1.575	+ 523	4.143.727	6.041.654	+ 2.641.927	1.060	1.606	+ 546	4.235.943	6.946.744	+ 2.711.401
ARGENTINA.....	75	103	+ 28	114.944	251.790	+ 136.846	73	106	+ 33	110.584	255.406	+ 144.822
BELGA.....	21	35	+ 14	92.802	143.956	+ 51.154	23	35	+ 12	101.310	143.956	+ 42.646
CANADENSE.....	10	20	+ 10	42.217	83.437	+ 41.220	11	20	+ 9	46.525	83.365	+ 36.840
CHILENA.....	13	15	+ 2	42.221	43.180	+ 959	13	17	+ 4	42.221	46.954	+ 4.733
DINAMARQUESA.....	22	40	+ 18	45.674	65.899	+ 20.225	21	40	+ 19	44.450	65.791	+ 21.341
ESPAHOLA.....	26	19	- 7	135.780	113.292	- 22.488	25	19	- 6	135.172	113.292	- 21.880
FINLANDESA.....	14	21	+ 7	51.487	74.782	+ 23.295	15	21	+ 6	54.268	74.782	+ 20.514
FRANÇESA.....	42	54	+ 12	228.997	295.758	+ 66.761	44	55	+ 11	239.822	300.120	+ 60.298
GREGA.....	26	12	- 14	99.740	51.130	- 48.610	26	14	- 12	99.740	59.092	- 40.648
HOLANDESA.....	69	94	+ 25	430.406	404.092	+ 113.886	71	94	+ 23	296.912	404.092	+ 107.180
HONDURENSE.....	3	10	+ 7	10.299	44.131	+ 33.832	3	11	+ 8	10.299	47.176	+ 36.877
INGLÊSA.....	132	235	+ 103	624.093	1.214.289	+ 591.196	136	237	+ 101	637.440	1.220.392	+ 582.952
ITALIANA.....	45	125	+ 80	223.476	558.580	+ 335.104	45	126	+ 81	223.476	568.587	+ 345.111
IUGOSLAVA.....	1	5	+ 4	5.041	16.450	+ 11.409	1	5	+ 4	5.041	16.650	+ 11.609
LITUANA.....	1	-	- 1	3.543	-	- 3.543	1	-	- 1	3.543	-	- 3.543
NORTE AMERICANA.....	251	331	+ 80	1.171.816	1.822.857	+ 651.041	250	335	+ 85	1.165.795	1.838.394	+ 672.599
NORUEGUESA.....	73	152	+ 79	265.945	504.462	+ 238.517	76	156	+ 80	274.351	520.173	+ 245.822
PANAMENSE.....	78	111	+ 33	363.385	663.046	+ 299.661	80	114	+ 34	372.394	675.670	+ 303.276
PARAGUAIA.....	-	4	+ 4	-	1.321	+ 1.321	-	4	+ 4	-	1.321	+ 1.321
PERUANA.....	1	1	-	4.561	4.561	-	1	2	+ 1	4.561	9.122	+ 4.561
POLONESA.....	5	10	+ 5	18.804	35.238	+ 16.434	4	11	+ 7	16.072	39.793	+ 23.721
PORTUGUESA.....	13	16	+ 3	64.450	82.580	+ 18.130	13	16	+ 3	64.450	82.580	+ 18.130
RUSSA.....	2	-	- 2	3.967	-	- 3.967	2	-	- 2	3.967	-	- 3.967
SUÉCA.....	123	158	+ 35	286.018	359.653	+ 73.635	120	162	+ 42	271.689	370.857	+ 99.168
SUÍÇA.....	1	-	- 1	4.360	-	- 4.360	1	-	- 1	4.360	-	- 4.360
SUL-AFRICANA.....	1	1	-	2.733	1.404	- 1.329	1	3	+ 2	2.733	4.213	+ 1.480
URUGUAIA.....	4	3	- 1	4.168	5.566	+ 1.398	4	3	- 1	4.168	5.566	+ 1.398
TOTAL GERAL.....	3.303	4.111	+ 808	6.184.411	9.357.627	+ 3.173.216	3.300	4.155	+ 855	6.213.492	9.494.109	+ 3.280.617

OS DADOS DESTA BOLETIM SÃO SUJEITOS A RETIFICAÇÃO

JOSÉ SERÔA DA MOTA
DIRETOR

RIO DE JANEIRO, 4 DE DEZEMBRO DE 1948.

MINISTÉRIO DA FAZENDA

TESOURO NACIONAL

SERVIÇO DE ESTATÍSTICA ECONÔMICA E FINANCEIRA
(MEMBRO DO INSTITUTO BRASILEIRO DE GEOGRAFIA E ESTATÍSTICA)

MOVIMENTO MARÍTIMO

ENTRADAS E SAÍDAS DE EMBARCAÇÕES POR BANDEIRAS

JANEIRO A OUTUBRO

II - PORTO DE SANTOS

BANDEIRAS	ENTRADAS						SAÍDAS					
	NÚMERO			TONELAGEM DE REGISTO			NÚMERO			TONELAGEM DE REGISTO		
	1947	1948	+ OU - EM 1948	1947	1948	+ OU - EM 1948	1947	1948	+ OU - EM 1948	1947	1948	+ OU - EM 1948
BRASILEIRA.....	2.027	2.249	+ 222	968.238	1.690.671	+ 722.433	2.052	2.255	+ 203	983.507	1.668.311	+ 704.837
CABOTAGEM.....	1.937	2.144	+ 206	737.679	1.369.701	+ 632.022	1.951	2.146	+ 195	749.995	1.391.311	+ 641.319
LONGO CURSO.....	100	105	+ 6	230.559	320.970	+ 90.411	101	109	+ 8	233.512	297.000	+ 63.518
ESTRANGEIRAS.....	882	1.105	+ 223	3.481.303	6.123.669	+ 2.642.366	852	1.111	+ 259	3.505.807	6.161.399	+ 2.655.592
ARGENTINA.....	77	95	+ 18	79.955	225.150	+ 145.205	79	94	+ 15	82.936	221.537	+ 138.601
BELGA.....	21	47	+ 26	95.417	192.072	+ 96.655	21	48	+ 27	95.417	190.452	+ 101.035
CANADENSE.....	9	9	-	48.513	38.727	+ 209	10	9	- 1	42.760	38.727	- 4.033
CHILENA.....	7	13	+ 6	21.332	37.222	+ 15.890	7	13	+ 6	21.332	37.222	+ 15.890
DINAMARQUESA.....	13	40	+ 27	32.282	89.567	+ 57.285	16	40	+ 24	40.771	89.567	+ 48.796
ESPAÑHOLA.....	22	13	- 9	95.488	58.244	- 37.244	21	14	- 7	93.409	60.977	- 32.432
FINLANDESA.....	15	15	-	49.798	48.830	- 968	16	15	- 1	52.514	48.830	- 3.784
FRANCESA.....	21	41	+ 20	109.734	198.873	+ 89.139	20	42	+ 22	104.658	203.253	+ 98.595
GREGA.....	2	5	+ 3	6.941	16.242	+ 9.301	2	5	+ 3	6.941	16.242	+ 9.301
HOLANDESA.....	53	95	+ 42	235.275	399.349	+ 164.074	53	96	+ 43	233.767	397.921	+ 164.154
HONDURENSE.....	7	6	- 1	25.705	24.913	- 792	6	6	-	21.325	24.913	+ 3.588
INGLESA.....	109	185	+ 76	532.194	1.039.362	+ 507.168	106	185	+ 79	519.722	1.030.762	+ 511.040
ITALIANA.....	38	120	+ 82	184.171	537.191	+ 353.020	38	120	+ 82	184.171	534.856	+ 350.685
IUGOSLAVA.....	1	1	-	5.041	3.330	- 1.711	1	1	-	5.041	3.330	- 1.711
NORTE-AMERICANA.....	233	318	+ 85	1.089.138	1.743.089	+ 653.951	241	326	+ 85	1.117.646	1.781.082	+ 663.436
NORUEGUESA.....	85	161	+ 76	289.039	529.224	+ 240.185	87	159	+ 72	294.772	525.445	+ 230.673
PANAMENSE.....	60	85	+ 25	707.995	550.000	+ 242.005	60	86	+ 26	707.995	556.164	+ 248.169
PERUANA.....	1	1	-	2.123	4.561	+ 2.438	1	1	-	2.123	4.561	+ 2.438
POLONEZA.....	5	11	+ 6	22.372	40.266	+ 17.894	6	11	+ 5	26.650	40.266	+ 13.616
PORTUGUESA.....	6	8	+ 2	30.694	37.993	+ 7.299	5	8	+ 3	25.594	37.993	+ 12.399
RUSSA.....	2	-	- 2	5.315	-	- 5.315	2	-	- 2	5.315	-	- 5.315
SUÉCA.....	92	149	+ 57	220.150	341.397	+ 121.247	91	148	+ 57	217.712	307.182	+ 89.470
SUL-AFRICANA.....	-	2	+ 2	-	2.809	+ 2.809	-	2	+ 2	-	2.809	+ 2.809
URUGUAYA.....	3	2	- 1	3.126	1.248	- 1.878	3	2	- 1	3.126	1.248	- 1.878
TOTAL GERAL.....	2.919	3.672	+ 753	4.450.041	7.814.340	+ 3.364.299	2.944	3.686	+ 742	4.489.314	7.849.743	+ 3.360.429

OS DADOS DESTE BOLETIM SÃO SUJEITOS A RETIFICAÇÃO.

JOSUÉ SERÔA DA MOTA
DIRETOR

RIO DE JANEIRO, 4 DE DEZEMBRO DE 1948.

MINISTÉRIO DA FAZENDA

TESOURO NACIONAL

SERVIÇO DE ESTATÍSTICA ECONÔMICA E FINANCEIRA
(MEMBRO DO INSTITUTO BRASILEIRO DE GEOGRAFIA E ESTATÍSTICA)

MOVIMENTO MARÍTIMO

ENTRADAS E SAÍDAS DE EMBARCAÇÕES POR BANDEIRAS

JANEIRO A DEZEMBRO

1 - PORTO DE RIO DE JANEIRO

BIBLIOTECA
— DO —
MINISTÉRIO DA FAZENDA

BANDEIRAS	ENTRADAS						SAÍDAS					
	NÚMERO			TONELAGEM DE REGISTO			NÚMERO			TONELAGEM DE REGISTO		
	1947	1948	+ OU - EM 1948	1947	1948	+ OU - EM 1948	1947	1948	+ OU - EM 1948	1947	1948	+ OU - EM 1948
BRASILEIRA.....	2.767	3.061	+ 294	2.523.968	3.032.540	+ 508.572	2.736	3.067	+ 331	2.482.965	3.055.380	+ 572.415
CABOTAGEM.....	2.621	2.895	+ 274	2.104.350	2.523.801	+ 419.451	2.560	2.920	+ 360	2.035.736	2.609.631	+ 573.895
LONGO CURSO.....	146	166	+ 20	419.618	508.739	+ 89.121	176	147	- 29	447.229	445.749	- 1.480
ESTRANGEIRAS.....	1.033	1.095	+ 62	5.259.174	8.472.559	+ 3.213.379	1.027	1.044	+ 17	5.185.511	8.467.371	+ 3.281.860
ARGENTINA.....	89	128	+ 39	145.051	327.064	+ 182.013	88	126	+ 38	142.191	314.879	+ 172.688
BELGA.....	26	44	+ 18	115.816	181.745	+ 65.929	28	44	+ 16	124.324	181.745	+ 57.421
CANADENSE.....	13	24	+ 11	55.066	100.559	+ 45.493	13	24	+ 11	55.130	100.560	+ 45.430
CHILENA.....	19	17	- 2	58.358	47.599	- 10.759	17	19	+ 2	55.184	50.775	- 4.409
DINAMARQUESA.....	31	50	+ 19	59.106	84.178	+ 25.072	29	50	+ 21	56.398	82.330	+ 25.932
ESPAHOLA.....	30	21	- 9	162.738	126.780	- 35.958	30	21	- 9	162.738	126.780	- 35.958
FINLANDESA.....	16	26	+ 10	57.313	89.167	+ 31.854	17	25	+ 8	60.094	86.410	+ 26.316
FRANCESA.....	51	69	+ 18	277.782	375.750	+ 97.968	52	67	+ 15	284.245	363.580	+ 79.335
GREGA.....	35	16	- 19	134.758	68.646	- 66.112	33	17	- 16	126.796	72.212	- 54.584
HOLANDESA.....	90	118	+ 28	381.324	508.448	+ 127.124	92	114	+ 22	388.030	490.437	+ 102.407
HONDURENSE.....	4	11	+ 7	13.944	48.495	+ 35.551	3	12	+ 9	10.299	51.540	+ 41.241
INGLÊSA.....	171	303	+ 132	799.634	1.550.347	+ 750.713	170	308	+ 138	792.923	1.569.938	+ 777.015
IRLANDESA.....	1	-	- 1	2.922	-	- 2.922	1	-	- 1	2.922	-	- 2.922
ITALIANA.....	62	160	+ 98	299.041	714.247	+ 415.206	59	158	+ 99	282.293	707.691	+ 425.398
IUGOSLÁVA.....	1	6	+ 5	5.041	19.980	+ 14.939	1	5	+ 4	5.041	16.650	+ 11.609
LITUANA.....	1	-	- 1	3.543	-	- 3.543	1	-	- 1	3.543	-	- 3.543
NORTE-AMERICANA.....	305	392	+ 87	1.423.359	2.192.988	+ 769.629	304	399	+ 95	1.420.125	2.176.726	+ 756.601
NORUEGUESA.....	100	178	+ 78	369.531	587.679	+ 218.148	95	181	+ 86	348.557	600.571	+ 252.014
PANAMENSE.....	91	144	+ 53	421.460	863.782	+ 442.322	90	144	+ 54	417.845	867.542	+ 449.697
PARAGUAIA.....	-	4	+ 4	-	1.321	+ 1.321	-	4	+ 4	1.321	-	+ 1.321
PERUANA.....	2	1	- 1	9.122	4.561	- 4.561	1	2	+ 1	4.561	9.122	+ 4.561
POLONESA.....	6	13	+ 7	23.359	46.800	+ 23.441	5	13	+ 8	18.804	3.522	+ 29.818
PORTUGUESA.....	16	9	- 7	79.885	105.761	+ 25.876	16	19	+ 33	79.885	105.761	+ 25.876
RUSSA.....	2	-	- 2	3.967	-	- 3.967	2	-	- 2	3.967	-	- 3.967
SUÉCA.....	147	187	+ 40	336.021	418.644	+ 82.623	142	192	+ 50	321.397	432.402	+ 111.005
SUÍÇA.....	1	-	- 1	4.360	-	- 4.360	1	-	- 1	4.360	-	- 4.360
SUL-AFRICANA.....	3	1	- 2	5.541	1.404	- 4.137	2	3	+ 1	4.137	4.213	+ 76
URUGUAIA.....	5	4	- 1	10.322	6.608	- 3.714	5	3	- 2	10.322	5.566	- 4.756
TOTAL GERAL.....	4.085	4.997	+ 912	7.783.142	11.505.093	+ 3.721.951	4.033	5.011	+ 978	7.668.476	11.522.751	+ 3.854.275

OS DADOS DESTA BOLETIM SÃO SUJEITOS A RETIFICAÇÃO.

RIO DE JANEIRO, 12 DE MARÇO DE 1949.

JOSÉ SERÔA DA MOTA
DIRETOR

MINISTÉRIO DA FAZENDA

TESOURO NACIONAL

SERVIÇO DE ESTATÍSTICA ECONÔMICA E FINANCEIRA
(MEMBRO DO INSTITUTO BRASILEIRO DE GEOGRAFIA E ESTATÍSTICA)

MOVIMENTO MARÍTIMO

ENTRADAS E SAÍDAS DE EMBARCAÇÕES POR BANDEIRAS

JANEIRO A DEZEMBRO


II - PORTO DE SANTOS

BANDEIRAS	ENTRADAS						SAÍDAS					
	NÚMERO			TONELAGEM DE REGISTO			NÚMERO			TONELAGEM DE REGISTO		
	1947	1948	+ OU - EM 1948	1947	1948	+ OU - EM 1948	1947	1948	+ OU - EM 1948	1947	1948	+ OU - EM 1948
BRASILEIRA.....	2.528	2.684	+ 156	1.253.018	2.010.100	+ 757.082	2.528	2.695	+ 171	1.256.876	2.011.067	+ 754.191
CABOTAGEM.....	2.404	2.564	+ 160	962.153	1.643.833	+ 681.680	2.400	2.574	+ 174	961.262	1.675.062	+ 713.800
LONGO CURSO.....	124	120	- 4	290.865	366.267	+ 75.402	124	121	- 3	295.614	336.005	+ 40.391
ESTRANGEIRAS.....	1.012	1.077	+ 65	4.414.157	7.445.748	+ 3.031.591	1.021	1.026	+ 5	4.431.397	7.484.199	+ 3.052.802
ARGENTINA.....	86	111	+ 25	96.306	272.644	+ 176.338	88	111	+ 23	99.287	272.644	+ 173.357
BELGA.....	30	54	+ 24	128.898	219.238	+ 90.340	29	55	+ 26	124.518	223.618	+ 99.100
CANADENSE.....	14	11	- 3	63.963	47.325	- 16.638	15	11	- 4	68.205	47.325	- 20.880
CHILENA.....	8	15	+ 7	24.559	41.641	+ 17.082	8	15	+ 7	24.559	41.641	+ 17.082
DINAMARQUESA.....	20	47	+ 27	47.379	107.048	+ 59.669	23	47	+ 24	55.868	107.048	+ 51.180
ESPAÑHOLA.....	26	14	- 12	113.308	64.988	- 48.320	25	15	- 10	110.575	67.721	- 42.854
FINLANDESA.....	18	27	+ 9	62.341	53.805	- 8.536	19	17	- 2	65.157	53.805	- 11.352
FRANCESA.....	26	49	+ 23	135.146	242.739	+ 107.593	25	50	+ 25	130.766	247.119	+ 116.353
GREGA.....	5	6	+ 1	16.683	20.602	+ 3.919	5	6	+ 1	16.683	20.602	+ 3.919
HOLANDESA.....	73	116	+ 43	324.733	484.308	+ 159.575	73	116	+ 43	325.838	482.169	+ 156.331
HONDURENSE.....	7	9	+ 2	25.705	31.329	+ 5.624	7	9	+ 2	25.705	31.329	+ 5.624
INGLESA.....	135	226	+ 91	660.925	1.262.399	+ 601.474	135	226	+ 91	661.637	1.260.473	+ 598.836
ITALIANA.....	54	151	+ 97	251.482	676.285	+ 424.803	53	151	+ 98	248.634	675.573	+ 426.939
IUGOSLAVA.....	1	1	-	5.041	3.330	- 1.711	1	1	-	5.041	3.330	- 1.711
NORTE-AMERICANA..	289	380	+ 91	1.346.762	2.093.265	+ 746.503	293	387	+ 94	1.359.395	2.127.002	+ 767.607
NORUEGUESA.....	109	191	+ 82	372.232	627.855	+ 255.623	109	190	+ 81	370.726	627.416	+ 256.690
PANAMENSE.....	75	108	+ 33	384.273	699.006	+ 314.733	74	109	+ 35	378.109	705.170	+ 327.061
PERUANA.....	1	1	-	2.123	4.561	+ 2.438	1	1	-	2.123	4.561	+ 2.438
POLONESA.....	9	15	+ 6	36.200	56.324	+ 20.124	10	15	+ 5	40.478	56.324	+ 15.846
PORTUGUESA.....	10	10	-	51.364	53.447	+ 2.083	10	9	- 1	51.364	45.720	- 5.644
RUSSA.....	2	-	- 2	5.315	-	- 5.315	2	-	- 2	5.315	-	- 5.315
SUÉCA.....	109	179	+ 70	253.484	377.105	+ 123.621	111	179	+ 68	255.459	377.105	+ 121.646
SUL-AFRICANA.....	2	3	+ 1	2.809	4.214	+ 1.405	2	3	+ 1	2.809	4.214	+ 1.405
URUQUAIA.....	3	3	-	3.126	2.290	- 836	3	3	-	3.126	2.290	- 836
TOTAL GERAL.....	3.640	4.401	+ 761	5.667.175	9.455.848	+ 3.788.673	3.645	4.421	+ 776	5.688.273	9.495.266	+ 3.806.993

OS DADOS DÊSTE BOLETIM SÃO SUJEITOS A RETIFICAÇÃO.

RIO DE JANEIRO, 12 DE MARÇO DE 1949.

JOSUÉ SERÔA DA MOTA
DIRETOR



BIBLIOTECA
DO
MINISTÉRIO DA FAZENDA

MINISTÉRIO DA FAZENDA

TESOURO NACIONAL

SERVIÇO DE ESTATÍSTICA ECONÔMICA E FINANCEIRA
(MEMBRO DO INSTITUTO BRASILEIRO DE GEOGRAFIA E ESTATÍSTICA)

MOVIMENTO MARÍTIMO

ENTRADAS E SAÍDAS DE EMBARCAÇÕES POR BANDEIRAS

JANEIRO


1.º PORTO DO RIO DE JANEIRO

BANDEIRAS	ENTRADAS						SAÍDAS					
	NÚMERO			TONELAGEM DE REGISTO			NÚMERO			TONELAGEM DE REGISTO		
	1948	1949	+ OU - EM 1949	1948	1949	+ OU - EM 1949	1948	1949	+ OU - EM 1949	1948	1948	+ OU - EM 1949
BRASILEIRA.....	254	249	- 5	248.625	250.628	+ 2.003	259	241	- 18	277.707	252.892	- 24.815
CABOTAGEM.....	244	235	- 9	217.345	208.872	- 8.473	246	230	- 16	233.997	222.574	- 11.423
LONGO CURSO.....	10	14	+ 4	31.280	41.756	+ 10.476	13	11	- 2	43.710	30.918	- 13.392
ESTRANGEIRAS.....	117	160	+ 43	497.695	716.542	+ 218.847	125	171	+ 46	507.966	750.147	+ 242.181
ARGENTINA.....	6	7	+ 1	14.024	20.500	+ 6.476	6	10	+ 4	15.780	28.386	+ 12.606
BELGA.....	4	4	-	20.008	15.569	- 4.439	4	4	-	20.008	15.569	- 4.439
CANADENSE.....	2	2	-	4.364	8.507	+ 4.143	2	2	-	4.973	8.539	+ 4.160
CHILENA.....	1	-	- 1	3.119	-	- 3.119	1	-	- 1	3.119	-	- 3.119
DINAMARQUESA.....	-	4	+ 4	-	7.128	+ 7.128	1	4	+ 3	1.750	7.128	+ 5.378
ESPAÑHOLA.....	1	1	-	6.735	7.735	-	1	1	-	6.735	6.735	-
FINLANDESA.....	3	2	- 1	8.569	6.019	- 2.550	1	3	+ 2	3.022	8.776	+ 5.754
FRANÇESA.....	6	6	-	36.105	32.428	- 3.677	6	6	-	36.105	32.428	- 3.677
GREGA.....	-	2	+ 2	-	8.307	+ 8.307	2	3	+ 1	7.962	12.709	+ 4.741
HOLANDESA.....	7	15	+ 8	24.045	61.101	+ 37.056	7	15	+ 8	24.045	60.798	+ 36.753
HONDURENSE.....	1	-	- 1	4.380	-	- 4.380	2	-	- 2	7.425	-	- 7.425
INGLÊSA.....	13	26	+ 13	61.396	127.748	+ 66.352	14	28	+ 14	55.909	133.619	+ 77.710
ITALIANA.....	4	15	+ 11	17.913	62.798	+ 44.885	5	14	+ 9	22.273	62.700	+ 40.427
IUGOSLAVA.....	-	-	-	-	-	-	-	1	+ 1	-	3.330	+ 3.330
NORTE-AMERICANA.....	32	28	- 4	155.368	164.102	+ 8.734	28	28	-	138.702	166.735	+ 28.033
NORUEGUESA.....	12	15	+ 3	36.942	51.406	+ 14.464	16	17	+ 1	50.802	56.335	+ 5.533
PANAMENSE.....	11	9	- 2	68.216	76.879	+ 8.663	9	10	+ 1	58.115	77.812	+ 19.697
POLONESA.....	-	1	+ 1	-	2.540	+ 2.540	1	2	+ 1	4.555	5.273	+ 718
PORTUGUESA.....	2	4	+ 2	10.200	23.215	+ 13.015	2	4	+ 2	10.200	23.215	+ 13.015
SUÉCA.....	11	19	+ 8	25.269	41.560	+ 16.291	16	18	+ 2	36.044	39.090	+ 2.986
URUGUAIA.....	1	-	- 1	1.042	-	- 1.042	1	1	-	1.042	1.042	-
TOTAL GERAL..	371	409	+ 38	746.320	967.170	+ 220.850	384	412	+ 28	785.673	1.003.099	+ 217.966

OS DADOS DESTA BOLETIM RETIFICAM OS DO MÊS ANTERIOR.

JOSUÉ SERÔA DA MOTA
DIRETOR

RIO DE JANEIRO, 19 DE MARÇO DE 1949



MINISTÉRIO DA FAZENDA

TESOURO NACIONAL

SERVIÇO DE ESTATÍSTICA ECONÔMICA E FINANCEIRA
(MEMBRO DO INSTITUTO BRASILEIRO DE GEOGRAFIA E ESTATÍSTICA)

MOVIMENTO MARÍTIMO

ENTRADAS E SAÍDAS DE EMBARCAÇÕES POR BANDEIRAS

JANEIRO

2. PORTO DE SANTOS.

BANDEIRAS	ENTRADAS						SAÍDAS					
	NÚMERO			TONELAGEM DE REGISTO			NÚMERO			TONELAGEM DE REGISTO		
	1948	1949	+ OU - EM 1949	1948	1949	+ OU - EM 1949	1948	1949	+ OU - EM 1949	1948	1949	+ OU - EM 1949
BRASILEIRO.....	242	237	- 5	157.903	199.299	+ 41.396	250	223	- 27	164.158	182.562	+ 18.404
CABOTAGEM.....	229	160	- 69	118.936	107.590	- 11.346	238	167	- 71	129.069	116.034	- 13.035
LONGO CURSO.....	13	77	+ 64	38.967	91.709	+ 52.842	12	56	+ 44	35.089	66.528	+ 31.439
ESTRANGEIRAS.....	166	156	+ 50	434.443	653.453	+ 219.010	115	148	+ 33	480.925	629.599	+ 148.668
ARGENTINA.....	7	8	+ 1	12.579	23.351	+ 10.772	7	8	+ 1	12.579	23.351	+ 10.772
BELGA.....	3	6	+ 3	15.860	21.973	+ 6.113	4	5	+ 1	20.240	17.825	- 2.415
CANADENSE.....	-	2	+ 2	-	8.598	+ 8.598	-	1	+ 1	-	4.308	+ 4.308
CHILENA.....	2	1	- 1	6.238	2.212	- 4.026	2	1	- 1	6.238	2.212	- 4.026
DINAMARQUESA.....	2	4	+ 2	5.476	4.869	- 607	2	4	+ 2	5.476	4.869	- 607
ESPANHOLA.....	1	1	-	2.560	6.735	+ 4.175	2	1	- 1	5.293	6.735	+ 1.442
FINLANDESA.....	2	3	+ 1	5.396	8.842	+ 3.446	1	3	+ 2	3.022	8.842	+ 5.820
FRANCESA.....	4	3	- 1	21.424	15.050	- 6.374	5	3	- 2	25.804	15.050	- 10.754
HOLANDESA.....	7	12	+ 5	24.792	48.881	+ 24.089	8	12	+ 4	26.913	51.590	+ 24.677
HONDURENSE.....	-	1	+ 1	-	2.341	+ 2.341	-	-	-	-	-	-
INGLÊSA.....	12	18	+ 6	61.531	85.037	+ 23.506	14	16	+ 2	67.794	73.762	+ 5.968
ITALIANA.....	4	14	+ 10	17.438	61.156	+ 43.718	3	15	+ 12	13.551	64.716	+ 51.165
NORTE-AMERICANA.....	28	32	+ 4	135.813	172.819	+ 37.006	33	32	- 1	163.347	173.256	+ 9.909
NORUEGUÊSA.....	17	13	- 4	51.336	38.740	- 12.596	17	13	- 4	51.593	35.385	- 16.148
PANAMENSE.....	7	11	+ 4	18.900	84.936	+ 66.036	8	11	+ 3	55.064	84.936	+ 29.872
PERUANA.....	1	-	- 1	4.561	-	- 4.561	1	-	- 1	4.561	-	- 4.561
POLONESA.....	1	3	+ 2	4.555	11.369	+ 6.814	1	2	+ 1	4.555	8.829	+ 4.274
PORTUGUÊSA.....	1	2	+ 1	5.100	10.294	+ 5.194	1	2	+ 1	5.100	12.921	+ 7.821
SUÉCA.....	6	21	+ 15	9.842	45.208	+ 35.366	5	18	+ 13	8.813	39.964	+ 31.151
URUGUAIANA.....	1	1	-	1.042	1.042	-	1	1	-	1.042	1.042	-
TOTAL GERAL.....	348	393	+ 45	592.346	852.752	+ 260.406	365	371	+ 6	645.083	812.155	+ 167.072

OS DADOS DESTA BOLETIM SÃO SUJEITOS A RETIFICAÇÃO.
RIO DE JANEIRO, 19 DE MARÇO DE 1949

JOSUÉ SERÔA DA MOTA
DIRETOR

3
MINISTÉRIO DA FAZENDA

TESOURO NACIONAL

SERVIÇO DE ESTATÍSTICA ECONÔMICA E FINANCEIRA
(MEMBRO DO INSTITUTO BRASILEIRO DE GEOGRAFIA E ESTATÍSTICA)

MOVIMENTO MARÍTIMO

ENTRADAS E SAÍDAS DE EMBARCAÇÕES POR BANDEIRAS

JANEIRO E FEVEREIRO

1 - PORTO DO RIO DE JANEIRO

BANDEIRAS	ENTRADAS						SAÍDAS					
	NÚMERO			TONELAGEM DE REGISTO			NÚMERO			TONELAGEM DE REGISTO		
	1948	1949	+ OU - EM 1949	1948	1949	+ OU - EM 1949	1948	1949	+ OU - EM 1949	1948	1949	+ OU - EM 1949
BRASILEIRA.....	481	490	+ 9	502.799	502.360	- 439	492	483	- 9	531.052	488.582	- 42.470
CABOTAGEM.....	459	450	- 9	436.041	389.869	- 46.172	460	455	- 13	454.140	411.722	- 42.418
LONGO CURSO.....	22	40	+ 18	66.758	112.491	+ 45.733	24	28	+ 4	76.912	76.860	- 52
ESTRANGEIRAS.....	244	306	+ 62	1.049.308	1.400.113	+ 350.805	272	325	+ 53	1.143.798	1.496.645	+ 352.847
ARGENTINA.....	15	19	+ 4	28.952	51.246	+ 22.294	15	22	+ 7	30.451	64.439	+ 33.988
BELGA.....	6	8	+ 2	29.617	31.047	+ 1.430	6	7	+ 1	29.617	27.347	- 2.270
CANADENSE.....	4	6	+ 2	14.965	25.651	+ 10.686	4	6	+ 2	14.901	25.604	+ 10.703
CHILENA.....	3	2	- 1	9.464	4.420	- 5.044	5	2	- 3	12.638	4.420	- 8.218
DINAMARQUESA.....	3	7	+ 4	7.628	10.626	+ 2.998	4	8	+ 4	6.218	13.931	+ 7.713
ESPAHOLA.....	3	2	- 1	20.223	13.479	- 6.744	3	2	- 1	20.223	13.479	- 6.744
FINLANDESA.....	4	2	- 2	11.564	6.019	- 5.545	4	3	- 1	11.564	8.776	- 2.788
FRANCESA.....	12	11	- 1	66.242	57.241	- 9.001	13	13	-	70.604	68.914	- 1.690
GREGA.....	-	4	+ 4	-	17.083	+ 17.083	2	5	+ 3	7.962	21.479	+ 13.517
HOLANDESA.....	16	25	+ 9	63.731	98.417	+ 34.686	16	26	+ 10	63.731	104.019	+ 40.288
HONDURENSE.....	2	-	- 2	8.777	-	- 8.777	3	-	- 3	11.822	-	- 11.822
INGLÊSA.....	32	47	+ 15	172.429	273.499	+ 101.070	35	48	+ 13	179.397	276.134	+ 96.737
ITALIANA.....	15	25	+ 10	65.205	112.392	+ 47.187	17	28	+ 11	77.563	130.401	+ 52.838
IUGOSLAVA.....	-	-	-	-	-	-	-	1	+ 1	-	3.330	+ 3.330
NORTE-AMERICANA.....	59	56	- 3	290.624	332.592	+ 41.968	62	61	- 1	306.601	364.781	+ 58.180
NORUEGUESA.....	24	32	+ 8	75.811	101.267	+ 25.456	31	31	-	102.343	100.794	- 1.549
PANAMENSE.....	18	22	+ 4	114.892	160.412	+ 45.520	18	24	+ 6	110.559	167.326	+ 56.767
PERUANA.....	-	-	-	-	-	-	1	-	- 1	4.561	-	- 4.561
POLONESA.....	1	2	+ 1	2.540	7.096	+ 4.496	2	2	-	7.095	5.273	- 1.822
PORTUQUESA.....	2	5	+ 3	10.200	28.315	+ 18.115	2	5	+ 3	10.200	28.315	+ 18.115
SUÉCA.....	24	31	+ 7	55.402	69.371	+ 13.969	27	30	+ 3	63.302	66.841	+ 3.539
SUL-AFRICANA.....	-	-	-	-	-	-	1	-	- 1	1.404	-	- 1.404
URUGUAIA.....	1	-	- 1	1.042	-	- 1.042	1	1	-	1.042	1.042	-
TOTAL GERAL.....	725	795	+ 71	1.552.107	1.902.473	+ 350.366	764	808	+ 44	1.674.850	1.985.227	+ 310.377

OS DADOS DESTA BOLETIM SÃO SUJEITOS A RETIFICAÇÃO

JOSÉ SERÇA DA MOTA
DIRETOR

RIO DE JANEIRO, 25 DE MAIO DE 1949



MINISTÉRIO DA FAZENDA

TESOURO NACIONAL

SERVIÇO DE ESTATÍSTICA ECONÔMICA E FINANCEIRA
(MEMBRO DO INSTITUTO BRASILEIRO DE GEOGRAFIA E ESTATÍSTICA)

MOVIMENTO MARÍTIMO

ENTRADAS E SAÍDAS DE EMPRACAÇÕES POR BANDEIRAS

JANEIRO E FEVEREIRO


2.º PORTO DE SANTOS

BANDEIRAS	ENTRADAS						SAÍDAS					
	NÚMERO			TONELAGEM DE REGISTO			NÚMERO			TONELAGEM DE REGISTO		
	1948	1949	+ OU - EM 1949	1948	1949	+ OU - EM 1949	1948	1949	+ OU - EM 1949	1948	1949	+ OU - EM 1949
BRASILEIRA.....	452	436	- 16	311.047	335.578	+ 24.531	451	435	- 16	301.875	336.610	+ 34.735
CABOTAGEM.....	428	352	- 76	243.171	221.957	- 21.214	428	373	- 55	237.421	251.299	+ 13.878
LONGO CURSO.....	24	84	+ 60	68.236	113.621	+ 45.385	23	62	+ 39	64.454	85.311	+ 20.857
ESTRANGEIRAS.....	237	296	+ 59	989.976	1.071.151	+ 81.175	223	288	+ 65	952.342	1.023.446	+ 71.104
ARGENTINA.....	16	14	- 2	32.270	38.828	+ 6.558	12	12	-	22.159	34.175	+ 12.016
BELGA.....	8	10	+ 2	34.181	35.599	+ 1.358	9	10	+ 1	38.501	35.539	- 3.022
CANADENSE.....	1	3	+ 2	4.291	12.888	+ 8.597	1	3	+ 2	4.291	12.888	+ 8.597
CHILENA.....	3	4	+ 1	9.050	8.915	- 135	3	2	- 1	9.050	3.481	- 5.569
DINAMARQUESA.....	7	7	-	18.906	10.076	- 8.830	6	7	+ 1	16.075	10.076	- 5.999
ESPAÑHOLA.....	3	2	- 1	11.003	13.479	+ 2.476	3	2	- 1	12.037	13.479	+ 1.442
FINLANDESA.....	3	3	-	8.651	8.842	+ 191	2	3	+ 1	5.396	8.842	+ 3.446
FRANCESA.....	7	7	-	36.076	29.930	- 6.146	7	7	-	36.096	29.936	- 6.160
GREGA.....	-	1	+ 1	-	4.380	+ 4.380	-	1	+ 1	-	4.380	+ 4.380
HOLANDESA.....	18	22	+ 4	74.099	88.680	+ 14.581	17	22	+ 5	66.901	88.687	+ 21.786
HONDURENSE.....	1	-	- 1	3.045	2.341	- 704	-	1	+ 1	-	2.341	+ 2.341
INGLÊSA.....	32	40	+ 8	182.629	212.755	+ 30.126	29	38	+ 9	167.117	204.863	+ 37.746
ITALIANA.....	14	26	+ 12	62.004	117.451	+ 55.447	12	27	+ 15	54.006	121.011	+ 67.005
NORTE-AMERICANA.....	53	64	+ 11	261.805	350.730	+ 88.925	58	61	+ 3	288.425	336.042	+ 47.617
NORUEGUESA.....	33	31	- 2	111.820	86.068	- 25.752	30	32	+ 2	102.389	85.179	- 17.210
PANAMENSE.....	12	22	+ 10	81.435	148.145	+ 66.710	12	21	+ 9	81.435	147.198	+ 65.763
PERUANA.....	1	-	- 1	4.561	-	- 4.561	1	-	- 1	4.561	-	- 4.561
POLONESA.....	2	4	+ 2	7.095	15.865	+ 8.770	1	3	+ 2	4.555	11.369	+ 6.814
PORTUGUÊSA.....	1	2	+ 1	5.100	10.294	+ 5.194	1	3	+ 2	5.100	18.021	+ 12.921
SUÊÇA.....	21	32	+ 11	40.143	74.897	+ 34.754	18	32	+ 14	33.146	74.897	+ 41.751
URUGUAIÁ.....	1	1	-	1.042	1.042	-	1	1	-	1.042	1.042	-
TOTAL GERAL.....	689	732	+ 43	1.030.383	1.066.729	+ 36.346	674	723	+ 49	1.025.217	1.058.056	+ 32.839

OS DADOS DESTA BOLETIM SÃO SUJEITOS A RETIFICAÇÃO

JOSÉ SERÔA DA MOTA
DIRETOR

RIO DE JANEIRO, 25 DE MAIO DE 1949



MINISTÉRIO DA FAZENDA

TESOURO NACIONAL

SERVIÇO DE ESTATÍSTICA ECONÔMICA E FINANCEIRA
(MEMBRO DO INSTITUTO BRASILEIRO DE GEOGRAFIA E ESTATÍSTICA)

MOVIMENTO MARÍTIMO

ENTRADAS E SAÍDAS DE EMBARCAÇÕES POR BANDEIRAS

JANEIRO A MARÇO

I - PORTO DO RIO DE JANEIRO

BIBLIOTECA
DO
MINISTÉRIO DA FAZENDA


BANDEIRAS	ENTRADAS						SAÍDAS					
	N U M E R O			TONELAGEM DE REGISTO			N U M E R O			TONELAGEM DE REGISTO		
	1948	1949	+ OU - EM 1949	1948	1949	+ OU - EM 1949	1948	1949	+ OU - EM 1949	1948	1949	+ OU - EM 1949
BRASILEIRA.....	725	753	+ 28	744.796	762.709	+ 17.913	724	766	+ 42	765.761	766.818	+ 1.057
CABOTAGEM.....	693	700	+ 7	645.771	608.879	- 36.892	691	728	+ 37	664.412	658.593	- 5.819
LONGO CURSO.....	32	53	+ 21	99.025	153.830	+ 54.805	33	38	+ 5	101.349	108.225	+ 6.876
ESTRANGEIRAS.....	414	480	+ 66	1.783.520	2.208.191	+424.671	432	496	+ 64	1.733.970	2.262.599	+ 428.629
ARGENTINA.....	26	32	+ 6	52.688	89.531	+ 36.843	26	35	+ 9	52.079	103.029	+ 50.950
BELGA.....	11	14	+ 3	55.700	52.952	- 2.748	11	13	+ 2	55.700	51.454	- 4.246
CANADENSE.....	6	8	+ 2	23.473	34.282	+ 10.809	5	7	+ 2	19.127	29.927	+ 10.800
CHILENA.....	3	4	+ 1	9.464	9.854	+ 390	5	4	- 1	12.638	9.854	- 2.784
DINAMARQUESA.....	4	11	+ 7	9.378	17.979	+ 8.601	6	11	+ 5	12.096	19.465	+ 7.369
ESPAÑHOLA.....	8	5	- 3	47.495	30.337	- 17.158	7	4	- 3	40.751	26.949	- 13.802
FINLANDESA.....	6	3	- 3	16.930	8.738	- 8.192	5	4	- 1	14.165	11.495	- 2.670
FRANCESA.....	18	19	+ 1	95.275	97.228	+ 1.953	19	22	+ 3	99.637	113.760	+ 14.123
GREGA.....	1	4	+ 3	4.380	17.083	+ 12.703	3	5	+ 2	12.342	21.479	+ 9.137
HOLANDESA.....	25	41	+ 16	101.925	163.547	+ 61.622	25	44	+ 19	101.925	176.674	+ 74.749
HONDURENSE.....	3	-	- 3	13.157	-	- 13.157	3	-	- 3	11.822	-	- 11.822
INGLESA.....	59	70	+ 11	315.555	403.433	+ 87.878	61	72	+ 11	321.273	408.213	+ 86.940
ITALIANA.....	25	37	+ 12	108.375	166.904	+ 58.529	27	42	+ 15	120.713	190.208	+ 69.475
UGOSLAVA.....	1	-	- 1	3.330	-	- 3.330	1	1	-	3.330	3.330	-
MORTE-AMERICANA.....	94	99	+ 5	476.392	581.526	+105.134	95	100	+ 5	484.585	585.182	+ 100.597
NORUEGUESA.....	36	46	+ 10	114.582	147.686	+ 33.104	43	46	+ 3	140.114	149.329	+ 9.215
PANAMENSE.....	36	30	- 6	204.678	228.508	+ 23.830	34	32	- 2	191.574	220.820	+ 29.246
PERUANA.....	-	-	-	-	-	-	1	-	- 1	4.561	-	- 4.561
POLONESA.....	2	3	+ 1	5.080	11.314	+ 6.234	3	3	-	9.635	9.551	- 84
PORTUGUESA.....	4	8	+ 4	20.400	43.709	+ 23.309	4	8	+ 4	20.400	43.709	+ 23.309
SUECA.....	44	46	+ 2	102.817	103.580	+ 763	45	42	- 3	100.693	87.129	- 13.564
SUL-AFRICANA.....	1	-	- 1	1.404	-	- 1.404	2	-	- 2	2.808	-	- 2.808
URUGUAIA.....	1	-	- 1	1.042	-	- 1.042	1	1	-	1.042	1.042	-
TOTAL GERAL.....	1.139	1.233	+ 94	2.528.316	2.970.900	+442.584	1.156	1.262	+106	2.599.731	3.029.417	+ 429.686

OS DADOS DESTA BOLETIM SÃO SUJEITOS A RETIFICAÇÃO.

JOSUÉ SERÇA DA MOTA
DIRETOR

RIO DE JANEIRO, 4 DE JUNHO DE 1949

387.5
M 935



MINISTÉRIO DA FAZENDA

TESOURO NACIONAL

SERVIÇO DE ESTATÍSTICA ECONÔMICA E FINANCEIRA)
(MEMBRO DO INSTITUTO BRASILEIRO DE GEOGRAFIA E ESTATÍSTICA)

MOVIMENTO MARÍTIMO

ENTRADAS E SAÍDAS DE EMBARCAÇÕES POR BANDEIRAS

JANEIRO A MARÇO


2. PÔRTO DE SANTOS

BANDEIRAS	ENTRADAS						SAÍDAS					
	N U M E R O			TONELAGEM DE REGISTO			N U M E R O			TONELAGEM DE REGISTO		
	1948	1949	+ OU - EM 1949	1948	1949	+ OU - EM 1949	1948	1949	+ OU - EM 1949	1948	1949	+ OU - EM 1949
BRASILEIRA.....	680	652	- 28	475.622	511.858	+ 36.236	666	651	- 15	445.835	509.955	+ 64.120
CABOTAGEM.....	648	554	- 94	385.460	356.681	- 28.779	638	572	- 66	365.900	379.434	+ 13.534
LONGO CURSO.....	32	98	+ 66	90.162	155.177	+ 65.015	28	79	+ 51	79.935	130.521	+ 50.586
ESTRANGEIRAS.....	385	455	+ 70	1.059.032	1.099.044	+ 40.012	372	454	+ 82	1.053.023	1.086.693	+ 43.670
ARGENTINA.....	34	25	- 9	72.085	65.941	- 6.144	30	24	- 6	64.593	64.851	+ 258
BELGA.....	16	14	- 2	68.787	51.408	- 17.379	14	13	- 1	61.077	47.943	- 13.134
CANADENSE.....	1	3	+ 2	4.291	12.888	+ 8.597	1	3	+ 2	4.291	12.888	+ 8.597
CHILENA.....	4	4	-	12.277	8.915	- 3.362	3	4	+ 1	9.050	8.915	- 135
DINAMARQUESA.....	10	11	+ 1	28.866	17.360	- 11.506	9	11	+ 2	24.853	17.360	- 7.493
ESPAÑHOLA.....	5	4	- 1	19.732	26.949	+ 7.217	5	4	- 1	20.871	26.949	+ 6.078
FINLANDESA.....	4	4	-	11.482	11.561	+ 79	4	4	-	11.482	11.561	+ 79
FRANCESA.....	12	10	- 2	58.117	46.481	- 11.636	12	10	- 2	58.137	46.481	- 11.656
GREGA.....	-	1	+ 1	-	4.380	+ 4.380	-	1	+ 1	-	4.380	+ 4.380
HOLANDESA.....	26	38	+ 12	107.063	154.871	+ 47.808	27	36	+ 9	109.184	146.530	+ 37.346
HONDURENSE.....	1	1	-	3.045	2.341	- 704	1	1	-	3.045	2.341	- 704
INGLESA.....	50	60	+ 10	281.650	330.080	+ 48.430	46	61	+ 15	260.460	329.602	+ 69.142
ITALIANA.....	24	40	+ 16	107.354	184.631	+ 77.277	24	39	+ 15	105.638	178.469	+ 72.831
NORTE-AMERICANA.....	84	101	+ 17	434.378	562.397	+ 128.019	89	102	+ 13	454.102	556.707	+ 102.605
NORUEGUESA.....	47	45	- 2	157.090	128.328	- 28.762	43	48	+ 5	144.100	133.135	- 10.965
PANAMENSE.....	20	34	+ 14	128.000	235.433	+ 107.433	20	33	+ 13	130.233	230.870	+ 100.637
PERUANA.....	1	-	- 1	4.561	-	- 4.561	1	-	- 1	4.561	-	- 4.561
POLONESA.....	2	6	+ 4	7.095	23.001	+ 15.906	2	5	+ 3	7.095	18.505	+ 11.410
PORTUGUESA.....	2	4	+ 2	10.200	20.703	+ 10.503	2	5	+ 3	10.200	28.430	+ 18.230
SUECA.....	40	49	+ 9	72.813	109.734	+ 36.921	37	49	+ 12	67.825	109.734	+ 41.909
SUL-AFRICANA.....	1	-	- 1	1.404	-	- 1.404	1	-	- 1	1.404	-	- 1.404
URUGUAIA.....	1	1	-	1.042	1.042	-	1	1	-	1.042	1.042	-
TOTAL GERAL.....	1.065	1.107	+ 42	2.066.954	2.510.302	+ 443.348	1.038	1.105	+ 67	2.002.078	2.496.648	+ 494.570

OS DADOS DESTA BOLETIM SÃO SUJEITOS A RETIFICAÇÃO.

JOSUÉ SERÇA DA MOTA
DIRETOR

RIO DE JANEIRO, 4 DE JUNHO DE 1949



BIBLIOTECA
DO
MINISTÉRIO DA FAZENDA

MINISTÉRIO DA FAZENDA

TESOURO NACIONAL

SERVIÇO DE ESTATÍSTICA ECONÔMICA E FINANCEIRA
(MEMBRO DO INSTITUTO BRASILEIRO DE GEOGRAFIA E ESTATÍSTICA)

MOVIMENTO MARÍTIMO

ENTRADAS E SAÍDAS DE EMBARCAÇÕES POR BANDEIRAS
JANEIRO A ABRIL

DO PORTO DO RIO DE JANEIRO

BANDEIRAS	ENTRADAS						SAÍDAS					
	NÚMERO			TONELAGEM DE REGISTRO			NÚMERO			TONELAGEM DE REGISTRO		
	1948	1949	+ OU - EM 1949	1948	1949	+ OU - EM 1949	1948	1949	+ OU - EM 1949	1948	1949	+ OU - EM 1949
BRASILEIRA.....	980	1.008	+ 28	1.000.423	1.008.702	+ 8.279	978	998	+ 20	1.034.828	1.005.612	- 29.216
CABOTAGEM.....	934	942	+ 8	855.749	813.558	- 42.191	932	952	+ 20	892.936	872.213	- 20.723
LONGO CURSO.....	46	66	+ 20	144.674	195.144	+ 50.470	46	46	-	141.892	133.399	- 8.493
ESTRANGEIRAS.....	583	626	+ 43	2.493.969	2.855.757	+ 361.788	592	647	+ 55	2.496.093	2.942.126	+ 446.033
ARGENTINA.....	39	37	- 2	82.400	103.201	+ 20.801	37	42	+ 5	76.717	119.002	+ 42.285
BELGA.....	15	18	+ 3	72.242	69.360	- 2.882	14	17	+ 3	67.200	64.821	- 2.379
CANADENSE.....	8	10	+ 2	32.080	47.046	+ 14.966	6	11	+ 5	23.435	51.289	+ 27.854
CHILENA.....	5	4	- 1	15.980	9.854	- 6.126	7	4	- 3	19.154	9.854	- 9.300
DINAMARQUESA.....	6	13	+ 7	13.866	20.701	+ 6.835	8	14	+ 6	16.584	23.448	+ 6.864
ESPAHOLA.....	10	7	- 3	57.768	39.371	- 18.397	9	7	- 2	51.024	39.371	- 11.653
FINLANDESA.....	8	4	- 4	22.296	11.457	- 10.839	7	5	- 2	19.531	14.214	- 5.317
FRANÇESA.....	22	26	+ 4	118.063	126.259	+ 8.196	21	28	+ 7	111.909	142.782	+ 30.873
GREGA.....	4	5	+ 1	16.488	21.479	+ 4.991	6	5	- 1	24.450	21.479	- 2.971
HOLANDESA.....	36	54	+ 18	145.565	219.977	+ 74.412	36	56	+ 20	145.565	226.133	+ 80.568
HONDURENSE.....	4	-	- 4	17.546	-	- 17.546	5	-	- 5	20.591	-	- 20.591
INGLESA.....	80	96	+ 16	417.734	505.024	+ 87.290	83	98	+ 15	426.920	511.628	+ 84.708
ITALIANA.....	43	47	+ 4	185.169	218.830	+ 33.661	44	51	+ 7	193.165	237.052	+ 43.887
IUGOSLAVA.....	1	-	- 1	3.330	-	- 3.330	1	1	-	3.330	3.330	-
NORTE-AMERICANA.....	127	128	+ 1	650.121	754.256	+ 104.135	125	130	+ 5	632.082	772.513	+ 140.431
NORUEGUÊSA.....	54	62	+ 8	180.696	191.681	+ 10.985	58	66	+ 8	200.711	206.852	+ 6.141
PANAMENSE.....	48	44	- 4	274.845	323.479	+ 48.634	49	45	- 4	273.450	312.768	+ 39.318
PERUANA.....	1	-	- 1	4.561	-	- 4.561	2	-	- 2	9.122	-	- 9.122
POLONESA.....	3	4	+ 1	7.812	15.869	+ 8.057	4	5	+ 1	12.367	18.602	+ 6.235
PORTUGUESA.....	5	9	+ 4	25.500	49.018	+ 23.518	4	9	+ 5	20.400	49.018	+ 28.618
SUECA.....	62	58	- 4	147.461	128.895	- 18.566	63	52	- 11	144.536	116.928	- 27.608
SUL-AFRICANA.....	1	-	- 1	1.404	-	- 1.404	2	-	- 2	2.808	-	- 2.808
URUGUAIA.....	1	-	- 1	1.042	-	- 1.042	1	1	-	1.042	1.042	-
TOTAL GERAL..	1.563	1.634	+ 71	3.494.392	3.864.459	+ 370.067	1.570	1.645	+ 75	3.530.921	3.947.738	+ 416.817

OS DADOS DESTA BOLETIM SÃO SUJEITOS A RETIFICAÇÃO
RIO DE JANEIRO, 18 DE JUNHO DE 1949

JOSUÉ SERÇA DA MOTA
DIRETOR

387.5
M935

100

Date	Description	Debit	Credit	Balance	Remarks
1880	Jan 1				Balance forward
	Jan 10				...
	Jan 20				...
	Jan 30				...
	Feb 1				...
	Feb 10				...
	Feb 20				...
	Feb 30				...
	Mar 1				...
	Mar 10				...
	Mar 20				...
	Mar 30				...
	Apr 1				...
	Apr 10				...
	Apr 20				...
	Apr 30				...
	May 1				...
	May 10				...
	May 20				...
	May 30				...
	Jun 1				...
	Jun 10				...
	Jun 20				...
	Jun 30				...
	Jul 1				...
	Jul 10				...
	Jul 20				...
	Jul 30				...
	Aug 1				...
	Aug 10				...
	Aug 20				...
	Aug 30				...
	Sep 1				...
	Sep 10				...
	Sep 20				...
	Sep 30				...
	Oct 1				...
	Oct 10				...
	Oct 20				...
	Oct 30				...
	Nov 1				...
	Nov 10				...
	Nov 20				...
	Nov 30				...
	Dec 1				...
	Dec 10				...
	Dec 20				...
	Dec 30				...
	Total				

A
SI
D.B
LO
TRA
AR
BE
DA
CH
ON
SP
TI
FR
BE
OL
CI
NG
TA
DR
OP
PA
EP
OL
DR
LE
AL
O

M I N I S T É R I O D A F A Z E N D A

TESOURO NACIONAL

SERVIÇO DE ESTATÍSTICA ECONÔMICA E FINANCEIRA
(MEMBRO DO INSTITUTO BRASILEIRO DE GEOGRAFIA E ESTATÍSTICA)

MOVIMENTO MARÍTIMO

ENTRADAS E SAÍDAS DE EMBARCAÇÕES POR BANDEIRAS

JANEIRO A ABRIL


2.º PORTO DE SANTOS

BANDEIRAS	ENTRADAS						SAÍDAS					
	NÚMERO			TONELAGEM DE REGISTO			NÚMERO			TONELAGEM DE REGISTO		
	1948	1949	+ OU - EM 1949	1948	1949	+ OU - EM 1949	1948	1949	+ OU - EM 1949	1948	1949	+ OU - EM 1949
BRASILEIRA.....	905	881	- 24	653.587	661.426	+ 7.839	898	879	- 19	628.677	667.896	+ 39.219
CABOTAGEM.....	860	777	- 83	519.152	486.870	- 32.282	860	795	- 65	514.317	521.125	+ 6.808
LONGO CURSO.....	45	104	+ 59	134.435	174.556	+ 40.121	38	84	+ 46	114.360	146.771	+ 32.411
ESTRANGEIRAS.....	521	617	+ 96	2.191.728	2.720.753	+529.025	514	615	+ 101	2.168.306	2.701.867	+533.561
ARGENTINA.....	42	30	- 12	90.429	74.346	- 16.083	38	29	- 9	82.940	73.193	- 9.747
BELGA.....	22	18	- 4	93.645	64.775	- 28.870	22	18	- 4	94.937	64.775	- 30.162
CANADENSE.....	2	3	+ 1	8.599	12.888	+ 4.289	2	3	+ 1	8.599	12.888	+ 4.289
CHILENA.....	4	4	-	12.277	8.915	- 3.362	4	4	-	12.277	8.915	- 3.362
DINAMARQUÊSA.....	12	14	+ 2	33.354	21.123	- 12.231	12	14	+ 2	33.354	21.123	- 12.231
ESPAÑHOLA.....	6	6	-	26.476	40.428	+ 13.952	7	5	- 2	29.209	33.693	+ 4.484
FINLÂNDESA.....	6	5	- 1	20.800	14.162	- 6.638	5	5	-	14.083	14.162	+ 79
FRANCÊSA.....	14	13	- 1	68.633	62.809	- 5.824	15	13	- 2	73.013	62.809	- 10.204
GREGA.....	2	1	- 1	6.844	4.380	- 2.464	1	1	-	3.364	4.380	+ 1.016
HOLANDESA.....	37	53	+ 16	150.886	217.086	+ 66.200	38	52	+ 14	153.007	213.319	+ 60.312
HONDURENSE.....	2	1	- 1	7.425	2.341	- 5.084	1	1	-	3.045	2.341	- 704
INGLÊSA.....	66	80	+ 14	374.402	445.679	+ 71.277	63	82	+ 19	357.424	448.283	+ 90.859
ITALIANA.....	38	52	+ 14	168.278	244.383	+ 76.105	37	50	+ 13	163.186	233.025	+ 69.839
NORTE-AMERICANA.....	112	142	+ 30	591.033	785.381	+194.348	117	140	+ 23	609.635	777.291	+167.656
NORUEGUÊSA.....	62	67	+ 5	207.707	190.728	- 16.979	60	71	+ 11	202.764	201.247	- 1.517
PANAMENSE.....	33	48	+ 15	202.423	324.080	+121.657	33	47	+ 14	204.207	319.662	+115.455
PERUANA.....	1	-	- 1	4.561	-	- 4.561	1	-	- 1	4.561	-	- 4.561
POLONESA.....	3	8	+ 5	9.827	31.834	+ 22.007	3	8	+ 5	9.827	31.834	+ 22.007
PORTUGUÊSA.....	2	4	+ 2	10.200	20.703	+ 10.503	2	5	+ 3	10.200	28.430	+ 18.230
SUECA.....	53	67	+ 14	101.483	153.670	+ 52.187	51	66	+ 15	96.228	149.455	+ 53.227
SUL-AFRICANA.....	1	-	- 1	1.404	-	- 1.404	1	-	- 1	1.404	-	- 1.404
URUGUAIA.....	1	1	-	1.042	1.042	-	1	1	-	1.042	1.042	-
TOTAL GERAL.....	1.426	1.493	+ 72	2.845.315	3.382.179	+536.864	1.412	1.494	+ 82	2.796.983	3.369.763	+572.780

OS DADOS DESTA BOLETIM SÃO SUJEITOS A RETIFICAÇÃO.

RIO DE JANEIRO, 18 DE JUNHO DE 1949

JOSÉ SERÔA DA NETA
DIRETOR



BIBLIOTECA
— DO —
MINISTÉRIO DA FAZENDA

MINISTÉRIO DA FAZENDA
TESOURO NACIONAL

Serviço de Estatística Econômica e Financeira
(MEMBRO DO INSTITUTO BRASILEIRO DE GEOGRAFIA E ESTATÍSTICA)

MOVIMENTO MARÍTIMO

ENTRADAS E SAÍDAS DE EMBARCAÇÕES POR BANDEIRAS

JANEIRO A MAIO

1. PORTO DO RIO DE JANEIRO


BANDEIRAS	ENTRADAS						SAÍDAS					
	NÚMERO			TONELAGEM DE REGISTRO			NÚMERO			TONELAGEM DE REGISTRO		
	1948	1949	+ OU - EM 1949	1948	1949	+ OU - EM 1949	1948	1949	+ OU - EM 1949	1948	1949	+ OU - EM 1949
BRASILEIRA.....	1.232	1.273	+ 41	1.249.515	1.254.519	+ 5.004	1.225	1.270	+ 45	1.279.972	1.268.341	- 11.631
COBERTAGEM.....	1.174	1.194	+ 20	1.064.049	1.018.787	- 45.262	1.171	1.214	+ 43	1.094.984	1.104.996	+ 9.992
LONRO CURRO.....	58	79	+ 21	185.456	235.826	+ 50.370	58	56	- 2	174.382	159.715	- 14.667
ESTRANGEIRAS.....	742	782	+ 40	3.184.512	3.573.914	+ 389.402	741	902	+ 161	3.150.154	3.639.694	+ 489.540
ARGENTINA.....	54	51	- 3	118.763	149.181	+ 30.418	52	55	+ 3	107.649	160.491	+ 52.842
BELGA.....	19	24	+ 5	87.758	88.999	+ 1.241	14	24	+ 10	87.758	88.999	+ 1.241
CANADENSE.....	8	11	+ 3	38.080	51.357	+ 13.277	8	11	+ 3	38.080	51.359	+ 13.279
CHILENA.....	5	7	+ 2	24.331	18.412	- 5.919	9	7	- 2	24.278	12.412	- 11.866
DINAMARQUESA.....	9	17	+ 8	19.285	27.372	+ 8.087	9	19	+ 10	17.552	32.598	+ 15.046
ESPAHOLA.....	12	10	- 2	71.847	51.115	- 20.732	11	10	- 1	64.513	51.115	- 13.398
FINLANDESA.....	12	7	- 5	41.444	19.800	- 21.644	10	8	- 2	35.730	22.557	- 13.173
FRANCESA.....	28	32	+ 4	148.804	155.430	+ 6.626	25	34	+ 9	138.254	172.003	+ 33.749
GREGA.....	4	5	+ 1	16.488	21.479	+ 4.991	6	5	- 1	24.450	25.375	+ 925
HOLANDESA.....	43	67	+ 24	130.857	274.535	+ 143.678	45	69	+ 24	130.857	281.619	+ 150.762
HOLANDENSE.....	5	-	- 5	26.230	-	- 26.230	7	-	- 7	29.335	-	- 29.335
INGLESA.....	100	115	+ 15	537.510	623.227	+ 85.717	103	116	+ 13	544.411	617.544	+ 73.133
ITALIANA.....	53	60	+ 7	225.492	224.392	- 1.100	55	69	+ 14	241.734	236.418	- 5.316
UCROSLAVA.....	2	-	- 2	6.650	-	- 6.650	2	1	- 1	6.650	3.330	- 3.320
NORTE-AMERICANA.....	161	161	-	841.657	931.850	+ 90.193	157	163	+ 6	839.369	969.370	+ 130.001
NORUEGUESA.....	71	77	+ 6	232.851	231.152	- 1.699	70	78	+ 8	232.851	236.378	+ 3.527
PANAMENSE.....	55	55	-	312.870	333.474	+ 20.604	56	56	-	312.827	339.161	+ 26.334
PERUANA.....	1	-	- 1	4.561	-	- 4.561	2	-	- 2	9.122	-	- 9.122
PORTUGUESA.....	4	5	+ 1	12.357	20.149	+ 7.792	5	5	-	15.322	18.602	+ 3.280
PORTUGUESA.....	9	12	+ 3	37.741	64.454	+ 26.713	8	12	+ 4	32.541	64.454	+ 31.913
SUECA.....	81	66	- 15	189.480	147.569	- 41.911	81	64	- 17	185.825	144.457	- 41.368
SUL-AMERICANA.....	1	-	- 1	1.404	-	- 1.404	2	-	- 2	2.808	-	- 2.808
URUGUAIANA.....	1	-	- 1	1.042	-	- 1.042	1	1	-	1.042	1.042	-
TOTAL GERAL.....	1.974	2.055	+ 81	4.039.529	4.823.527	+ 783.998	1.971	2.072	+ 101	4.224.126	4.907.735	+ 683.609

OS DADOS DESTA BOLETIM SÃO SUJEITOS A RETIFICAÇÃO.

RIO DE JANEIRO, 2 DE AGOSTO 1949.

JOÃO DE LOURENÇO
DIRETOR

57.5
1935



MINISTÉRIO DA FAZENDA

TESOURO NACIONAL

SERVIÇO DE ESTATÍSTICA ECONÔMICA E FINANCEIRA
(MEMBRO DO INSTITUTO BRASILEIRO DE GEOGRAFIA E ESTATÍSTICA)

MOVIMENTO MARÍTIMO

ENTRADAS E SAÍDAS DE EMBARCAÇÕES POR BANDEIRAS

JANEIRO A MAIO


2. PORTO DE SANTOS

BANDEIRAS	ENTRADAS						SAÍDAS					
	NÚMERO			TONELAGEM DE REGISTO			NÚMERO			TONELAGEM DE REGISTO		
	1948	1949	+ OU - EM 1949	1948	1949	+ OU - EM 1949	1948	1949	+ OU - EM 1949	1948	1949	+ OU - EM 1949
BRASILEIRA.....	1.019	1.090	- 8	821.051	849.640	+ 28.589	1.027	1.010	- 22	796.606	827.768	+ 91.162
CABOTAGEM.....	1.084	1.017	- 67	655.548	640.328	- 15.220	1.064	1.017	- 47	696.269	668.528	+ 32.259
LONGO CURSO.....	54	113	+ 59	165.503	209.317	+ 37.814	63	88	+ 25	160.957	159.240	- 1.097
ESTRANGEIRAS.....	662	802	+ 140	2.070.976	3.529.276	+ 742.900	657	793	+ 136	2.071.356	3.469.161	+ 691.805
ARGENTINA.....	54	45	- 9	117.524	109.808	- 7.716	53	42	- 11	116.750	100.848	- 15.902
BELGA.....	28	27	- 1	116.246	94.989	- 21.257	27	26	- 1	116.040	90.824	- 25.216
CANADENSE.....	9	4	- 5	12.890	19.189	+ 6.299	9	4	- 5	12.890	19.189	+ 6.299
CHILENA.....	7	6	- 1	20.628	15.261	- 5.367	7	3	- 4	20.628	12.094	- 8.534
DINAMARQUESA.....	16	19	+ 3	49.848	29.750	- 20.098	16	19	+ 3	45.848	29.750	- 16.098
ESPAÑHOLA.....	8	7	- 1	34.819	47.172	+ 12.353	8	6	- 2	35.944	40.428	+ 4.484
FINLANDESA.....	6	8	+ 2	20.800	22.325	+ 1.525	6	7	+ 1	20.800	19.494	- 1.306
FRANCOESA.....	18	20	+ 2	86.654	96.423	+ 9.769	19	19	-	91.094	89.962	- 1.132
GREGA.....	2	1	- 1	6.844	4.980	- 1.864	2	1	- 1	6.844	4.980	- 1.864
HOLANDESA.....	47	69	+ 22	199.094	287.204	+ 88.110	46	67	+ 21	189.605	279.465	+ 89.860
HONDURENSE.....	3	1	- 2	11.789	2.941	- 8.848	3	1	- 2	11.789	2.941	- 8.848
INGLESA.....	84	109	+ 25	479.696	578.268	+ 98.572	80	105	+ 25	455.865	576.544	+ 120.679
ITALIANA.....	49	66	+ 17	218.942	312.685	+ 93.743	49	63	+ 14	216.828	295.499	+ 78.671
NORTE-AMERICANA..	142	181	+ 39	756.859	1.002.564	+ 245.705	147	181	+ 34	774.799	996.617	+ 221.818
NORUEGUESA.....	73	90	+ 17	242.666	260.284	+ 17.618	73	99	+ 26	244.297	264.669	+ 20.372
PANAMENSE.....	40	56	+ 16	240.924	372.910	+ 131.986	40	55	+ 15	251.402	371.525	+ 120.123
PERUANA.....	1	-	- 1	4.561	-	- 4.561	1	-	- 1	4.561	-	- 4.561
POLONESA.....	4	11	+ 7	14.922	44.941	+ 30.019	4	11	+ 7	14.922	44.941	+ 30.019
PORTUGUESA.....	5	5	-	17.961	25.809	+ 8.848	5	6	+ 1	15.900	39.590	+ 23.690
SUECA.....	70	82	+ 12	191.749	190.655	- 1.094	68	81	+ 13	129.924	190.105	+ 60.181
SUL-AFRICANA.....	1	-	- 1	1.474	-	- 1.474	1	-	- 1	1.474	-	- 1.474
URUGUAIANA.....	1	1	-	1.748	1.748	-	1	1	-	1.042	1.042	-
TOTAL GERAL..	1.800	1.992	+ 192	3.662.027	4.566.916	+ 904.889	1.784	1.898	+ 114	3.567.962	4.297.929	+ 729.967

OS DADOS DESTA BOLETIM SÃO SUJEITOS A RETIFICAÇÃO.

RIO DE JANEIRO, 2 DE AGOSTO DE 1949.

JOÃO DE LOURENÇO
DIRETOR



MINISTÉRIO DA FAZENDA

TESOURO NACIONAL

SERVIÇO DE ESTATÍSTICA ECONÔMICA E FINANCEIRA
(MEMBRO DO INSTITUTO BRASILEIRO DE GEOGRAFIA E ESTATÍSTICA)

MOVIMENTO MARÍTIMO

ENTRADAS E SAÍDAS DE EMBARCAÇÕES POR BANDEIRAS

JANEIRO A JUNHO

1. PORTO DO RIO DE JANEIRO

BANDEIRAS	ENTRADAS						SAÍDAS					
	NÚMERO			TONELAGEM DE REGISTO			NÚMERO			TONELAGEM DE REGISTO		
	1948	1949	+ OU - EM 1949	1948	1949	+ OU - EM 1949	1948	1949	+ OU - EM 1949	1948	1949	+ OU - EM 1949
BRASILEIRA.....	1.508	1.534	+ 26	1.531.013	1.492.162	- 38.851	1.503	1.549	+ 46	1.544.124	1.513.268	- 30.856
CABOTAGEM.....	1.436	1.445	+ 9	1.298.717	1.226.915	- 71.802	1.435	1.481	+ 46	1.331.820	1.311.907	- 20.513
LONGO CURSO.....	72	89	+ 17	232.296	265.247	+ 32.951	68	68	-	212.304	201.961	- 10.343
ESTRANGEIRAS.....	895	936	+ 41	3.877.992	4.241.240	+ 363.248	907	958	+ 51	3.884.100	4.925.989	+ 441.889
ARGENTINA.....	64	67	+ 3	141.024	194.114	+ 53.090	62	71	+ 9	131.743	204.682	+ 72.939
BELGA.....	21	27	+ 6	96.006	99.726	+ 3.720	21	27	+ 6	96.006	99.726	+ 3.720
CANADENSE.....	12	11	- 1	49.246	51.367	+ 2.121	12	12	-	49.174	55.610	+ 6.436
CHILENA.....	10	8	- 2	28.698	20.624	- 8.074	11	7	- 4	29.860	18.412	- 11.448
DINAMARQUESA.....	9	21	+ 12	19.285	33.892	+ 14.607	9	22	+ 13	17.552	36.599	+ 19.047
ESPAÑHOLA.....	14	11	- 3	79.590	57.859	- 21.731	13	11	- 2	72.846	57.859	- 14.987
FINLANDESA.....	14	9	- 5	47.270	24.999	- 22.271	14	10	- 4	47.270	27.696	- 19.574
FRANCÊSA.....	34	39	+ 5	179.543	194.393	+ 14.850	35	42	+ 7	189.905	210.925	+ 27.020
GREGA.....	5	5	-	20.868	21.479	+ 611	6	6	-	24.450	25.875	+ 1.425
HOLANDESA.....	32	78	+ 46	290.998	321.926	+ 30.928	31	82	+ 51	227.450	399.397	+ 171.947
HONDURENSE.....	8	-	- 8	33.034	-	- 33.034	9	-	- 9	38.079	-	- 38.079
INGLESA.....	122	136	+ 14	643.416	735.515	+ 86.099	127	138	+ 11	660.763	739.386	+ 72.623
ITALIANA.....	74	74	-	324.203	336.125	+ 11.922	73	78	+ 5	324.407	352.633	+ 28.226
IUGOSLAVÁ.....	2	-	- 2	6.660	-	- 6.660	2	1	- 1	6.660	3.330	- 3.330
NORTE-AMERICANA.....	209	195	- 14	1.073.866	1.156.790	+ 82.924	198	197	- 1	1.048.262	1.170.784	+ 122.522
NORUEGUESA.....	81	94	+ 13	259.375	287.383	+ 28.008	88	95	+ 7	286.091	290.329	+ 4.238
PANAMENSE.....	64	62	- 2	364.930	430.439	+ 65.509	64	63	- 1	360.525	430.126	+ 69.601
PERUANA.....	1	-	- 1	4.561	-	- 4.561	2	-	- 2	9.122	-	- 9.122
POLONESA.....	6	6	-	19.181	23.434	+ 4.253	7	5	- 2	23.736	18.602	- 5.134
PORTUGUESA.....	9	14	+ 5	37.741	74.654	+ 36.913	8	14	+ 6	32.641	74.654	+ 42.013
SUECA.....	91	77	- 14	207.851	174.016	- 33.835	92	74	- 18	209.708	171.183	- 38.525
SUL-AFRICANA.....	1	-	- 1	1.404	-	- 1.404	2	-	- 2	2.808	-	- 2.808
URUGUAIANA.....	1	2	+ 1	1.042	3.165	+ 2.123	1	3	+ 2	1.042	4.207	+ 3.165
TOTAL GERAL.....	2.409	2.470	+ 67	5.409.005	5.733.402	+ 324.397	2.410	2.507	+ 97	5.428.224	5.839.257	+ 411.033

OS DADOS DESTA BOLETIM SÃO SUJEITOS A RETIFICAÇÃO.

JOÃO DE LOURENÇO
DIRETOR

RIO DE JANEIRO, 15 DE SETEMBRO DE 1949.

387.5
M 935

Faint, illegible text at the top of the page, possibly a title or header.

JAN
SUE
CABO
LON
MWS
MBS
ELG
JANA
M.L.
DWA
ESW
FIM
HAM
PDS
CLA
GOC
K
K
VF
VFR
ANA
ESU
POL
PPT
J.S.
M-
P.O.
TUT
DS

MINISTÉRIO DA FAZENDA

TESOURO NACIONAL

SERVIÇO DE ESTATÍSTICA ECONÔMICA E FINANCEIRA
(MEMBRO DO INSTITUTO BRASILEIRO DE GEOGRAFIA E ESTATÍSTICA)

MOVIMENTO MARÍTIMO

ENTRADAS E SAÍDAS DE EMBARCAÇÕES POR BANDEIRAS

JANEIRO A JUNHO


II - PORTO DE SANTOS

BANDEIRAS	ENTRADAS						SAÍDAS					
	NÚMERO			TONELAGEM DE REGISTO			NÚMERO			TONELAGEM DE REGISTO		
	1948	1949	+ OU - EM 1949	1948	1949	+ OU - EM 1949	1948	1949	+ OU - EM 1949	1948	1949	+ OU - EM 1949
BRASILEIRA.....	1.302	1.316	- 66	1.011.215	1.009.692	- 1.523	1.381	1.318	- 63	1.001.894	1.000.990	- 904
CABOTAGEM.....	1.317	1.190	- 127	812.159	766.939	- 45.814	1.308	1.219	- 89	811.067	807.953	- 3.714
LONGO CURSO.....	65	126	+ 61	199.062	242.959	+ 44.291	73	99	+ 26	190.767	193.577	+ 2.810
ESTRANGEIRAS.....	816	980	+ 164	3.451.956	4.269.690	+ 817.734	819	980	+ 161	3.470.644	4.259.624	+ 788.980
ARGENTINA.....	62	62	-	197.128	164.135	- 27.007	62	61	- 1	197.128	162.627	+ 25.499
BELGA.....	34	33	- 1	197.052	110.210	- 26.852	34	32	- 2	199.944	108.712	- 31.232
CANADENSE.....	5	4	- 1	21.497	19.189	- 2.908	5	4	- 1	21.497	19.189	- 2.908
CHILENA.....	9	6	- 3	25.752	15.261	- 10.491	9	6	- 3	25.752	15.261	- 10.491
DINAMARQUESA.....	19	29	+ 4	59.925	95.104	+ 18.821	19	29	+ 4	59.925	95.104	+ 18.821
ESPAÑHOLA.....	9	20	+ 11	41.569	98.999	+ 56.836	10	8	- 2	44.296	48.766	+ 4.470
FINLANDESA.....	8	10	+ 2	26.577	27.074	+ 497	8	10	+ 2	26.577	27.074	+ 497
FRANCOISA.....	23	28	+ 5	110.452	137.167	+ 26.715	23	28	+ 5	110.472	137.167	+ 26.695
GREGA.....	3	1	- 2	9.405	4.980	- 5.025	2	1	- 1	6.844	4.980	- 2.464
HOLANDESA.....	54	69	+ 15	221.053	287.204	+ 66.151	55	78	+ 23	229.174	325.848	+ 102.674
HONDURENSE.....	5	1	- 4	20.549	2.341	- 18.208	5	1	- 4	20.549	2.341	- 18.208
INGLESA.....	106	129	+ 23	598.594	717.094	+ 118.560	103	131	+ 28	579.953	722.034	+ 142.081
ITALIANA.....	68	77	+ 9	304.280	365.747	+ 61.467	68	76	+ 8	302.738	358.678	+ 55.940
NORTE-AMERICANA.....	177	218	+ 41	955.883	1.204.234	+ 248.399	184	217	+ 33	988.184	1.182.096	+ 209.912
NORUEGUESA.....	85	109	+ 24	280.119	327.422	+ 47.309	87	113	+ 26	286.532	397.947	+ 31.415
PANAMENSE.....	50	68	+ 18	300.620	490.599	+ 129.979	50	68	+ 18	302.422	490.599	+ 128.177
PERUANA.....	1	-	- 1	4.561	-	- 4.561	1	-	- 1	4.561	-	- 4.561
POLONESA.....	5	14	+ 9	16.922	56.780	+ 39.858	5	14	+ 9	16.922	56.780	+ 39.858
PORTUGUESA.....	5	6	+ 1	17.961	30.903	+ 13.542	5	7	+ 2	17.961	38.630	+ 21.269
SUECA.....	85	101	+ 16	164.860	235.349	+ 70.489	81	101	+ 20	157.962	235.949	+ 77.387
SUL-AFRICANA.....	2	-	- 2	2.809	-	- 2.809	2	-	- 2	2.809	-	- 2.809
URUQUAIA.....	1	1	-	1.042	1.042	-	1	1	-	1.042	1.042	-
TOTAL GERAL.....	2.198	2.296	+ 98	4.463.171	5.279.382	+ 816.211	2.200	2.298	+ 98	4.472.478	5.260.554	+ 788.076

OS DADOS DESTA BOLETIM SÃO SUJEITOS A RETIFICAÇÃO.

RIO DE JANEIRO, 15 DE SETEMBRO DE 1949.

JOÃO DE LOURENÇO
DIRETOR



MINISTÉRIO DA FAZENDA

TESOURO NACIONAL

SERVIÇO DE ESTATÍSTICA ECONÔMICA E FINANCEIRA
(MEMBRO DO INSTITUTO BRASILEIRO DE GEOGRAFIA E ESTATÍSTICA)

MOVIMENTO MARÍTIMO

ENTRADAS E SAÍDAS DE EMBARCAÇÕES POR BANDEIRAS

JANEIRO A JULHO

I. PORTO DO RIO DE JANEIRO


BANDEIRAS	ENTRADAS						SAÍDAS					
	NÚMERO			TONELAGEM DE REGISTO			NÚMERO			TONELAGEM DE REGISTO		
	1948	1949	+ ou - EM 1949	1948	1949	+ ou - EM 1949	1948	1949	+ ou - EM 1949	1948	1949	+ ou - EM 1949
BRASILEIRA.....	1.769	1.814	+ 51	1.773.071	1.734.318	- 38.753	1.774	1.207	+ 33	1.811.042	1.798.633	- 72.409
CABOTAGEM.....	1.680	1.711	+ 31	1.502.865	1.425.115	- 89.750	1.699	1.727	+ 28	1.376.378	1.499.040	+ 77.338
LONGO CURSO.....	89	103	+ 20	266.206	309.203	+ 44.997	75	80	+ 5	234.664	299.599	+ 44.935
ESTRANGEIRAS.....	1.055	1.097	+ 42	4.381.961	4.910.745	+ 528.784	1.079	1.119	+ 40	4.619.978	4.997.165	+ 389.187
ARGENTINA.....	72	85	+ 13	162.788	241.760	+ 78.972	72	86	+ 14	158.189	244.799	+ 86.610
BEIÇA.....	26	36	+ 10	106.107	190.009	+ 83.902	25	35	+ 10	106.074	128.511	+ 22.437
CANADENSE.....	12	11	- 1	49.246	51.967	+ 2.721	12	12	-	49.174	55.610	+ 6.436
CHILENA.....	11	8	- 3	32.617	20.624	- 11.993	13	8	- 5	35.191	20.624	- 14.567
DINAMARQUESA.....	15	26	+ 11	29.866	41.702	+ 11.836	15	27	+ 12	31.176	45.098	+ 13.922
ESPAHOLA.....	15	11	- 4	86.325	57.859	- 28.466	15	11	- 4	86.325	57.859	- 28.466
FINLANDESA.....	17	11	- 6	57.617	30.975	- 26.642	16	11	- 5	52.653	33.732	- 18.921
FRANCOISA.....	40	46	+ 6	215.155	290.254	+ 75.099	40	48	+ 8	219.381	244.275	+ 30.894
GREGA.....	7	6	- 1	91.144	25.833	- 65.311	8	6	- 2	34.742	25.875	- 8.867
HOLANDESA.....	64	94	+ 30	289.351	381.768	+ 92.417	63	77	+ 14	279.809	399.238	+ 119.429
HONDURENSE.....	8	1	- 7	35.234	4.380	- 30.854	9	1	- 8	36.279	4.380	- 31.899
INGLESA.....	152	154	+ 2	803.559	844.680	+ 41.121	153	155	+ 2	796.164	840.406	+ 44.242
ITALIANA.....	85	86	+ 1	374.963	391.114	+ 16.151	84	89	+ 5	375.187	402.425	+ 27.238
IUGOSLAVA.....	3	-	- 3	9.990	-	- 9.990	3	1	- 2	9.990	3.990	- 6.000
NORTE-AMERICANA.....	231	229	- 2	1.254.561	1.308.030	+ 53.469	234	226	- 8	1.258.362	1.340.089	+ 81.727
NORUEGUESA.....	94	105	+ 11	328.210	328.210	+ 29.000	101	110	+ 9	334.742	344.698	+ 9.956
PANAMENSE.....	77	71	- 6	426.272	481.591	+ 55.319	76	71	- 5	416.199	476.889	+ 60.690
PERUANA.....	1	-	- 1	4.561	-	- 4.561	2	-	- 2	9.122	-	- 9.122
POLONESA.....	7	7	-	21.913	27.478	+ 5.565	8	6	- 2	26.468	22.876	- 3.592
PORTUGUESA.....	11	14	+ 3	47.941	78.654	+ 30.713	11	14	+ 3	47.941	74.654	+ 26.713
SUECA.....	105	100	- 5	298.875	295.226	- 3.649	108	95	- 13	249.277	227.980	- 21.297
SUL-AFRICANA.....	1	-	- 1	1.404	-	- 1.404	3	-	- 3	4.213	-	- 4.213
URUGUAIANA.....	1	2	+ 1	1.042	3.165	+ 2.123	1	3	+ 2	1.042	4.207	+ 3.165
TOTAL GERAL.....	2.818	2.911	+ 99	6.355.092	6.645.063	+ 290.091	2.847	2.926	+ 79	6.425.020	6.793.798	+ 310.778

OS DADOS DESTA BOLETIM SÃO SUJEITOS A RETIFICAÇÃO.

JOÃO DE LOURENÇO
DIRETOR

RIO DE JANEIRO, 21 DE SETEMBRO DE 1949.

387.5
M935



MINISTÉRIO DA FAZENDA

TESOURO NACIONAL

SERVIÇO DE ESTATÍSTICA ECONÔMICA E FINANCEIRA
(MEMBRO DO INSTITUTO BRASILEIRO DE GEOGRAFIA E ESTATÍSTICA)

MOVIMENTO MARÍTIMO

ENTRADAS E SAÍDAS DE EMBARCAÇÕES POR BANDEIRAS

JANEIRO A JULHO


2. PORTO DE SANTOS

BANDEIRAS	ENTRADAS						SAÍDAS					
	NÚMERO			TONELAGEM DE REGISTO			NÚMERO			TONELAGEM DE REGISTO		
	1948	1949	+ OU - EM 1949	1948	1949	+ OU - EM 1949	1948	1949	+ OU - EM 1949	1948	1949	+ OU - EM 1949
BRASILEIRA.....	1.617	1.591	- 26	1.125.625	1.153.326	+ 27.701	1.616	1.528	- 88	1.164.857	1.157.043	- 7.814
CABOTAGEM.....	1.545	1.396	- 150	367.793	821.763	+ 453.970	1.539	1.419	- 120	961.508	992.638	+ 31.130
LONGO CURSO.....	71	135	+ 64	217.902	271.563	+ 53.661	77	119	+ 42	203.349	222.410	+ 19.061
ESTRANGEIRAS.....	970	1.066	+ 196	4.012.064	5.039.827	+ 1.027.763	965	1.051	+ 86	4.196.411	4.963.626	+ 767.215
ARGENTINA.....	71	86	+ 15	164.629	215.396	+ 50.767	71	77	+ 6	164.629	209.919	+ 45.290
BELGA.....	37	41	+ 4	152.350	159.642	+ 7.292	37	40	+ 3	149.652	135.104	- 14.548
CANADENSE.....	6	5	- 1	25.813	23.430	- 2.383	6	5	- 1	25.813	23.432	- 2.381
CHILENA.....	10	7	- 3	28.271	17.473	- 10.798	9	7	- 2	25.732	17.473	- 8.259
DINAMARQUESA.....	23	22	- 1	60.962	40.981	- 19.981	21	28	+ 7	56.702	46.991	- 9.711
ESPAÑHOLA.....	11	23	+ 12	49.992	118.613	+ 68.621	12	10	- 2	52.625	52.235	- 390
FINLANDESA.....	10	13	+ 3	31.553	36.105	+ 4.552	10	12	+ 2	31.553	39.110	+ 7.557
FRANÇESA.....	28	35	+ 7	133.374	173.077	+ 39.703	28	35	+ 7	133.395	179.027	+ 45.632
GREGA.....	3	1	- 2	9.405	4.381	- 5.024	3	1	- 2	9.405	4.380	- 5.025
HOLANDESA.....	65	64	- 1	262.434	341.365	+ 78.931	66	53	- 13	270.575	394.733	+ 124.158
HONDURENSE.....	5	1	- 4	20.543	2.741	- 17.802	5	1	- 4	20.543	2.341	- 18.202
INGLESA.....	129	147	+ 18	715.425	826.586	+ 111.161	126	148	+ 22	693.894	824.133	+ 130.239
ITALIANA.....	80	91	+ 11	359.653	420.551	+ 60.898	80	82	+ 2	352.453	416.608	+ 64.155
IUGOSLAVA.....	1	-	- 1	3.390	-	- 3.390	1	-	- 1	3.390	-	- 3.390
NORTE-AMERICANA.....	215	252	+ 37	1.170.363	1.396.957	+ 226.594	223	230	+ 7	1.279.515	1.375.578	+ 96.063
NORUEGUESA.....	100	132	+ 32	328.162	396.174	+ 68.012	97	131	+ 34	316.574	392.133	+ 75.559
PANAMENSE.....	59	76	+ 17	351.763	477.257	+ 125.494	57	75	+ 18	343.237	472.917	+ 129.680
PERUANA.....	1	-	- 1	4.561	-	- 4.561	1	-	- 1	4.561	-	- 4.561
POLONESA.....	7	15	+ 8	23.328	60.271	+ 36.943	6	15	+ 9	19.854	60.171	+ 40.317
PORTUGUESA.....	6	6	-	22.451	30.903	+ 8.452	6	7	+ 1	22.461	38.630	+ 16.169
SUÉCIA.....	100	127	+ 27	193.087	296.544	+ 103.457	97	105	+ 8	187.321	290.400	+ 103.079
SUL-AFRICANA.....	2	-	- 2	2.809	-	- 2.809	2	-	- 2	2.809	-	- 2.809
URUGUAYA.....	1	2	+ 1	1.042	3.165	+ 2.123	1	2	+ 1	1.042	3.165	+ 2.123
TOTAL GERAL.....	2.587	2.697	+ 110	5.307.739	6.192.123	+ 884.384	2.581	2.679	+ 98	5.271.268	6.125.574	+ 854.306

OS DADOS DESTA BOLETIM SÃO SUJEITOS A RETIFICAÇÃO.

RIO DE JANEIRO, 21 DE SETEMBRO DE 1949.

JOÃO DE LOURENÇO
DIRETOR



MINISTÉRIO DA FAZENDA

TESOURO NACIONAL

SERVIÇO DE ESTATÍSTICA ECONÔMICA E FINANCEIRA
(MEMBRO DO INSTITUTO BRASILEIRO DE GEOGRAFIA E ESTATÍSTICA)

MOVIMENTO MARÍTIMO

ENTRADAS E SAÍDAS DE ENCARGAÇÕES POR BANDEIRAS

JANEIRO A AGOSTO

1.º PORTO DO RIO DE JANEIRO

BANDEIRAS	ENTRADAS						SAÍDAS					
	NÚMERO			TONELAGEM DE REGISTO			NÚMERO			TONELAGEM DE REGISTO		
	1948	1949	+ OU - EM 1949	1948	1949	+ OU - EM 1949	1948	1949	+ OU - EM 1949	1948	1949	+ OU - EM 1949
BRASILEIRA.....	2.016	2.113	+ 97	2.018.012	1.993.788	- 24.224	2.025	2.088	+ 63	2.061.803	1.984.798	- 77.005
CADOTAGEM.....	1.920	1.994	+ 74	1.715.458	1.637.268	- 78.190	1.938	1.996	+ 58	1.791.470	1.710.256	- 81.214
LONGO CURSO.....	96	119	+ 23	302.554	356.520	+ 53.966	97	92	+ 5	270.333	274.542	+ 4.209
ESTRANGEIROS.....	1.228	1.265	+ 37	5.336.625	5.666.064	+ 329.439	1.245	1.271	+ 26	5.372.027	5.718.635	+ 346.608
ARGENTINA.....	85	97	+ 12	199.624	278.567	+ 78.943	84	98	+ 14	190.008	285.467	+ 95.459
BELGA.....	27	41	+ 14	109.572	147.613	+ 38.041	26	40	+ 14	109.539	146.115	+ 36.576
CANADENSE.....	16	12	- 4	66.383	57.666	- 8.717	15	13	- 2	62.096	61.909	- 187
CHILENA.....	11	9	- 2	32.017	23.743	- 8.274	13	9	- 4	35.191	23.743	- 11.448
DINAMARQUESA.....	20	31	+ 11	36.152	48.837	+ 12.685	21	31	+ 10	37.902	50.725	+ 12.823
ESPAÑHOLA.....	17	11	- 6	99.804	57.859	- 41.945	17	11	- 6	99.804	57.859	- 41.945
FINLANDESA.....	19	12	- 7	65.346	34.229	- 31.117	19	13	- 6	65.346	36.986	- 28.360
FRANCESA.....	43	51	+ 8	232.502	256.627	+ 24.125	43	53	+ 10	230.728	266.696	+ 35.968
GREGA.....	7	9	+ 2	31.144	38.939	+ 7.795	9	8	- 1	39.106	34.595	- 4.511
HOLANDESA.....	74	109	+ 35	322.288	444.985	+ 122.697	72	110	+ 38	313.125	455.283	+ 142.158
HONDURENSE.....	8	1	- 7	35.034	4.380	- 30.654	9	1	- 8	38.079	4.380	- 33.699
INGLÊSA.....	174	181	+ 7	919.892	993.616	+ 73.724	178	180	+ 2	924.323	979.072	+ 54.749
ITALIANA.....	97	103	+ 6	428.868	488.328	+ 59.460	97	106	+ 9	433.678	499.639	+ 65.961
IUGOSLAVÁ.....	3	1	- 2	9.990	4.655	- 5.335	3	1	- 2	9.990	3.330	- 6.660
NORTE-AMERICANA..	267	252	- 15	1.459.640	1.466.882	+ 7.242	270	255	- 15	1.466.720	1.505.499	+ 38.779
NORUEGUÊSA.....	116	120	+ 4	382.084	382.501	+ 417	119	122	+ 3	396.782	387.414	- 9.368
PANAMENSE.....	90	83	- 7	516.275	546.052	+ 29.777	89	81	- 8	510.110	534.748	+ 24.638
PARAGUAIA.....	4	-	- 4	1.321	-	- 1.321	4	-	- 4	1.321	-	- 1.321
PERUANA.....	1	-	- 1	4.561	-	- 4.561	2	-	- 2	9.122	-	- 9.122
POLONESA.....	9	8	- 1	30.742	30.018	- 724	10	9	- 1	35.297	32.751	- 2.546
PORTUGUÊSA.....	14	16	+ 2	67.126	84.854	+ 17.728	14	16	+ 2	67.126	84.854	+ 17.728
SUÉCA.....	122	114	- 8	279.290	266.493	- 12.797	126	109	- 17	291.173	257.308	- 33.865
SUL-AFRICANA.....	1	-	- 1	1.404	-	- 1.404	3	-	- 3	4.213	-	- 4.213
URUGUAIA.....	3	4	+ 1	5.566	9.220	+ 3.654	2	5	+ 3	1.248	10.262	+ 9.014
TOTAL GERAL.....	3.244	3.378	+ 134	7.354.637	7.659.859	+ 305.222	3.270	3.359	+ 89	7.433.830	7.703.433	+ 269.603

OS DADOS DESTA BOLETIM SÃO SUJEITOS A RETIFICAÇÃO.

RIO DE JANEIRO, 28 DE DEZEMBRO DE 1949.

IBERÊ GILSON
DIRETOR



MINISTÉRIO DA FAZENDA

TESOURO NACIONAL

SERVIÇO DE ESTATÍSTICA ECONÔMICA E FINANCEIRA
(MEMBRO DO INSTITUTO BRASILEIRO DE GEOGRAFIA E ESTATÍSTICA)

MOVIMENTO MARÍTIMO

ENTRADAS E SAÍDAS DE EMBARCAÇÕES POR BANDEIRAS

JANEIRO A AGOSTO

2.º PORTO DE SANTOS

BANDEIRAS	ENTRADAS						SAÍDAS					
	NÚMERO			TONELAGEM DE REGISTO			NÚMERO			TONELAGEM DE REGISTO		
	1948	1949	+ OU - EM 1949	1948	1949	+ OU - EM 1949	1948	1949	+ OU - EM 1949	1948	1949	+ OU - EM 1949
BRASILEIRA.....	1.0839	1.0734	- 105	1.358.221	1.310.180	- 48.041	1.0840	1.0734	- 106	1.344.938	1.322.996	- 21.942
CABOTAGEM.....	1.0759	1.0591	- 168	1.110.743	1.013.228	- 97.515	1.0758	1.0616	- 142	1.125.486	1.070.068	- 55.418
LONGO CURSO.....	80	143	+ 63	247.478	296.952	+ 49.474	82	118	+ 36	219.452	252.928	+ 33.476
ESTRANGEIRAS.....	1.116	1.330	+ 214	4.765.570	5.759.876	+ 994.306	1.120	1.330	+ 210	4.783.496	5.750.148	+ 966.652
ARGENTINA.....	80	95	+ 15	185.798	248.836	+ 63.038	79	93	+ 14	185.564	243.756	+ 58.192
BELGA.....	39	46	+ 7	160.353	159.440	- 905	40	46	+ 6	164.733	159.448	- 5.285
CANADENSE.....	7	6	- 1	30.121	29.731	- 390	7	6	- 1	30.121	29.731	- 390
CHILENA.....	10	8	- 2	28.871	20.592	- 8.279	10	8	- 2	28.871	20.592	- 8.279
DINAMARQUESA.....	30	33	+ 3	72.086	54.594	- 17.492	30	33	+ 3	72.086	54.594	- 17.492
ESPAÑHOLA.....	11	25	+ 14	49.892	132.092	+ 82.200	12	13	+ 1	52.625	82.459	+ 29.834
FINLANDESA.....	11	13	+ 2	34.318	36.105	+ 1.787	11	13	+ 2	34.318	36.105	+ 1.787
FRANCESA.....	32	38	+ 6	152.880	186.801	+ 33.921	33	38	+ 5	157.260	186.801	+ 29.541
GREGA.....	3	2	- 1	9.405	8.760	- 645	3	2	- 1	9.405	8.760	- 645
HOLANDESA.....	75	98	+ 23	312.947	406.535	+ 93.588	75	108	+ 33	311.822	444.823	+ 133.001
HONDURENSE.....	5	1	- 4	20.549	2.341	- 18.208	5	1	- 4	20.549	2.341	- 18.208
INGLÊSA.....	146	173	+ 27	809.930	971.771	+ 161.841	142	173	+ 31	783.678	967.735	+ 184.057
ITALIANA.....	93	108	+ 15	414.335	527.905	+ 113.570	93	109	+ 16	417.119	531.465	+ 114.346
IUGOSLAVA.....	1	-	- 1	3.330	-	- 3.330	1	-	- 1	3.330	-	- 3.330
NORTE-AMERICANA.....	253	283	+ 30	1.379.166	1.561.998	+ 182.832	261	283	+ 22	1.413.024	1.555.889	+ 142.865
NORUEGUESA.....	120	149	+ 29	390.613	461.577	+ 70.964	118	152	+ 34	383.927	469.255	+ 85.328
PANAMENSE.....	65	82	+ 17	411.109	515.532	+ 104.423	66	82	+ 16	417.273	515.532	+ 98.259
PERUANA.....	1	-	- 1	4.561	-	- 4.561	1	-	- 1	4.561	-	- 4.561
POLONESA.....	9	17	+ 8	31.215	66.655	+ 35.440	9	17	+ 8	31.215	66.655	+ 35.440
PORTUGUESA.....	7	7	-	30.266	36.003	+ 5.737	7	8	+ 1	30.266	43.730	+ 13.464
SUÉCA.....	114	143	+ 29	229.768	327.312	+ 97.544	113	143	+ 30	227.692	327.312	+ 99.620
SUL-AFRICANA.....	2	-	- 2	2.809	-	- 2.809	2	-	- 2	2.809	-	- 2.809
URUGUAYA.....	2	3	+ 1	1.248	5.288	+ 4.040	2	2	-	1.248	3.165	+ 1.917
TOTAL GERAL.....	2.955	3.064	+ 109	6.123.791	7.070.056	+ 946.265	2.960	3.064	+ 104	6.128.434	7.073.144	+ 944.710

OS DADOS DESTA BOLETIM SÃO SUJEITOS A RETIFICAÇÃO.

IBERÉ GILSON
DIRETOR

RIO DE JANEIRO, 28 DE DEZEMBRO DE 1949.



MINISTÉRIO DA FAZENDA

TESOURO NACIONAL

SERVIÇO DE ESTATÍSTICA ECONÔMICA E FINANCEIRA
(MEMBRO DO INSTITUTO BRASILEIRO DE GEOGRAFIA E ESTATÍSTICA)

MOVIMENTO MARÍTIMO

ENTRADAS E SAÍDAS DE ENBARCAÇÕES POR BANDEIRAS

JANEIRO A SETEMBRO

PONTO DO RIO DE JANEIRO

BANDEIRAS	ENTRADAS						SAÍDAS					
	NÚMERO			TONELAGEM DE REGISTO			NÚMERO			TONELAGEM DE REGISTO		
	1948	1949	+ OU - EM 1949	1948	1949	+ OU - EM 1949	1948	1949	+ OU - EM 1949	1948	1949	+ OU - EM 1949
BRASILEIRA.....	2.265	2.395	+ 130	2.269.106	2.242.071	- 27.035	2.276	2.377	+ 101	2.302.007	2.229.774	- 72.233
CABOTAGEM.....	2.147	2.257	+ 110	1.891.86	2.034.817	+ 56.969	2.170	2.266	+ 96	1.968.928	1.906.369	- 62.559
LONGO CURSO.....	118	138	+ 20	377.920	407.254	+ 29.334	106	111	+ 5	333.079	323.405	- 9.674
ESTRANGEIRAS.....	1.400	1.436	+ 36	6.080.080	6.412.524	+ 332.444	1.421	1.444	+ 23	6.123.584	6.460.498	+ 336.914
ARGENTINA.....	95	111	+ 16	225.984	323.457	+ 97.473	97	113	+ 16	226.034	326.862	+ 100.828
BELGA.....	32	46	+ 14	131.553	165.756	+ 34.203	32	46	+ 14	131.553	165.756	+ 34.203
CANADENSE.....	20	12	- 8	83.437	57.666	- 25.771	19	13	- 6	79.153	61.909	- 17.244
CHILENA.....	12	11	- 1	34.929	28.767	- 6.162	14	11	- 3	38.103	28.767	- 9.336
DINAMARQUESA.....	29	37	+ 8	50.932	59.240	+ 8.308	29	36	+ 7	51.274	59.571	+ 8.297
ESPAÑHOLA.....	17	12	- 5	99.804	64.603	- 35.201	17	12	- 5	99.804	64.603	- 35.201
FINLANDESA.....	20	13	- 7	72.063	37.224	- 34.839	20	13	- 7	72.063	36.986	- 35.077
FRANCESA.....	49	58	+ 9	266.628	289.353	+ 22.725	50	60	+ 10	270.990	299.422	+ 28.432
GREGA.....	11	14	+ 3	46.734	60.855	+ 14.121	11	13	+ 2	45.941	56.475	+ 10.534
HOLANDESA.....	85	122	+ 37	361.904	498.513	+ 136.609	83	124	+ 41	352.741	507.484	+ 154.743
HONDURENSE.....	9	1	- 8	39.767	4.380	- 35.387	10	1	- 9	42.812	4.380	- 38.432
INGLÊSA.....	201	201	-	1.064.047	1.102.497	+ 38.450	205	201	- 4	1.068.585	1.090.189	+ 21.604
ITALIANA.....	111	117	+ 6	492.826	568.814	+ 75.988	112	120	+ 8	503.525	580.685	+ 77.160
IUGOSLÁVA.....	4	1	- 3	13.320	4.655	- 8.665	4	2	- 2	13.320	7.985	- 5.335
NORTE-AMERICANA.....	300	279	- 21	1.064.975	1.601.415	+ 40.560	300	281	- 19	1.063.286	1.633.207	+ 361
NORUEGUESA.....	134	140	+ 6	442.328	452.296	+ 9.968	137	141	+ 4	458.437	455.892	- 2.545
PANAMENSE.....	99	103	+ 4	578.154	650.933	+ 72.779	99	100	+ 1	575.825	641.970	+ 66.145
PARAGUAIA.....	4	-	- 4	1.321	-	- 1.321	4	-	- 4	1.321	-	- 1.321
PERUANA.....	1	-	- 1	4.561	-	- 4.561	2	-	- 2	9.122	-	- 9.122
POLONESA.....	10	9	- 1	35.238	34.892	- 346	11	10	- 1	39.793	37.025	- 2.768
PORTUGUESA.....	14	18	+ 4	67.126	95.054	+ 27.928	14	18	+ 4	67.126	95.054	+ 27.928
SUÉCA.....	139	125	- 14	318.479	298.174	- 20.305	145	122	- 23	333.437	290.654	- 42.783
SUL-AFRICANA.....	1	-	- 1	4.404	-	- 4.404	3	-	- 3	4.213	-	- 4.213
URUQUAIA.....	3	6	+ 3	5.566	14.580	+ 9.014	3	7	+ 4	5.566	15.622	+ 10.056
TOTAL GERAL.....	3.665	3.831	+ 166	8.349.186	8.654.595	+ 305.409	3.697	3.821	+ 124	8.425.591	8.690.272	+ 264.681

OS DADOS DÊSTE BOLETIM SÃO SUJEITOS A RETIFICAÇÃO

RIO DE JANEIRO, 4 DE JANEIRO DE 1950

IBERÉ GILSON

DIRETOR



MINISTÉRIO DA FAZENDA

TESOURO NACIONAL

SERVIÇO DE ESTATÍSTICA ECONÔMICA E FINANCEIRA
(MEMBRO DO INSTITUTO BRASILEIRO DE GEOGRAFIA E ESTATÍSTICA)

MOVIMENTO MARÍTIMO

ENTRADAS E SAÍDAS DE EMBARCAÇÕES POR BANDEIRAS

JANEIRO A SETEMBRO

2. PORTO DE SANTOS

BANDEIRAS	ENTRADAS						SAÍDAS					
	NÚMERO			TONELAGEM DE REGISTO			NÚMERO			TONELAGEM DE REGISTO		
	1948	1949	+ OU - EM 1949	1948	1949	+ OU - EM 1949	1948	1949	+ OU - EM 1949	1948	1949	+ OU - EM 1949
BRASILEIRA.....	2.028	1.930	- 98	1.518.673	1.471.955	- 46.718	2.036	1.931	- 105	1.521.647	1.480.013	- 41.634
CABOTAGEM.....	1.936	1.774	- 162	1.232.639	1.136.177	- 96.462	1.940	1.800	- 140	1.236.424	1.191.328	- 65.096
LONGO CURSO.....	92	156	+ 64	286.034	335.778	+ 49.744	96	131	+ 35	265.223	288.685	+ 23.462
ESTRANGEIRA.....	1.071	1.090	+ 19	5.442.735	6.442.601	+ 999.866	1.078	1.086	+ 208	5.468.918	6.415.872	+ 946.954
ARGENTINA.....	88	110	+ 22	206.194	292.606	+ 86.412	86	108	+ 22	201.294	287.203	+ 85.909
BELGA.....	44	53	+ 9	182.335	183.826	+ 1.491	45	53	+ 8	186.715	183.626	- 3.089
CANADENSE.....	9	6	- 3	36.727	29.731	- 8.996	9	6	- 3	38.727	29.731	- 8.996
CHILENA.....	11	10	- 1	31.783	25.016	- 6.767	11	10	- 1	31.783	25.016	- 6.767
DINAMARQUESA.....	35	35	-	80.783	57.281	- 23.502	35	35	-	80.783	57.281	- 23.502
ESPAÑHOLA.....	12	28	+ 16	51.500	143.018	+ 91.518	12	16	+ 4	52.625	93.385	+ 40.760
FINLANDESA.....	12	13	+ 1	41.095	36.105	- 4.990	12	13	+ 1	41.095	36.105	- 4.990
FRANÇESA.....	37	43	+ 6	177.962	213.238	+ 35.276	38	43	+ 5	182.342	213.238	+ 30.896
GREGA.....	5	3	- 2	16.242	13.140	- 3.102	5	3	- 2	16.242	13.140	- 3.102
HOLANDESA.....	85	112	+ 27	350.947	466.232	+ 115.285	86	122	+ 36	353.068	504.520	+ 151.452
HONDURENSE.....	5	1	- 4	20.549	2.341	- 18.208	5	1	- 4	20.549	2.341	- 18.208
INGLÊSA.....	164	190	+ 26	909.981	1.069.523	+ 159.542	164	192	+ 28	905.110	1.075.060	+ 169.950
ITALIANA.....	109	119	+ 10	488.351	591.088	+ 102.737	109	119	+ 10	486.016	591.031	+ 105.015
IUGOSLÁVA.....	1	-	- 1	3.330	-	- 3.330	1	-	- 1	3.330	-	- 3.330
NORTE-AMERICANA.....	287	312	+ 25	1.566.803	1.727.379	+ 160.576	292	311	+ 19	1.586.538	1.714.156	+ 127.618
NORUEGUESA.....	140	165	+ 25	461.325	512.497	+ 51.172	143	169	+ 26	471.405	523.016	+ 51.611
PANAMENSE.....	73	93	+ 20	466.323	577.649	+ 111.326	73	92	+ 19	468.626	571.542	+ 102.916
PERUANA.....	1	-	- 1	4.561	-	- 4.561	1	-	- 1	4.561	-	- 4.561
POLONESA.....	11	19	+ 8	40.266	74.973	+ 34.707	11	19	+ 8	40.266	74.973	+ 34.707
PORTUGUÊSA.....	7	8	+ 1	30.266	41.103	+ 10.837	7	9	+ 2	30.266	48.830	+ 18.564
SUÉCA.....	131	166	+ 35	269.415	376.250	+ 106.835	129	162	+ 33	263.580	364.996	+ 101.416
SUL-AFRICANA.....	2	-	- 2	2.809	-	- 2.809	2	-	- 2	2.809	-	- 2.809
URUGUAIA.....	2	4	+ 2	1.248	8.805	+ 7.557	2	3	+ 1	1.248	6.682	+ 5.434
TOTAL GERAL.....	3.299	3.420	+ 121	6.961.408	7.913.556	+ 952.148	3.314	3.417	+ 103	6.990.565	7.895.885	+ 905.320

OS DADOS DESTA BOLETIM SÃO SUJEITOS A RETIFICAÇÃO.

RIO DE JANEIRO, 4 DE JANEIRO DE 1950.

IBERÉ GILSON
DIRETOR



MINISTÉRIO DA FAZENDA

TESOURO NACIONAL

SERVIÇO DE ESTATÍSTICA ECONÔMICA E FINANCEIRA
(MEMBRO DO INSTITUTO BRASILEIRO DE GEOGRAFIA E ESTATÍSTICA)

BIBLIOTECA
— DO —
MINISTÉRIO DA FAZENDA

MOVIMENTO MARÍTIMO

ENTRADAS E SAÍDAS DE EMBARCAÇÕES POR BANDEIRAS

JANEIRO A OUTUBRO

1.º PORTO DO RIO DE JANEIRO

BANDEIRAS	ENTRADAS						SAÍDAS					
	NÚMERO			TONELAGEM DE REGISTO			NÚMERO			TONELAGEM DE REGISTO		
	1948	1949	+ OU - EM 1949	1948	1949	+ OU - EM 1949	1948	1949	+ OU - EM 1949	1948	1949	+ OU - EM 1949
BRASILEIRA.....	2.536	2.675	+ 139	2.515.973	2.493.540	- 22.433	2.549	2.666	+ 117	2.547.365	2.519.748	- 27.617
CABOTAGEM.....	2.400	2.526	+ 126	2.083.160	2.052.380	- 30.780	2.426	2.546	+ 120	2.162.802	2.168.743	+ 5.941
LONGO CURSO.....	136	149	+ 13	432.813	441.160	+ 8.347	123	120	- 3	384.563	351.005	- 33.558
ESTRANGEIRAS.....	1.075	1.028	+ 53	6.841.654	7.217.105	+375.451	1.066	1.029	+ 23	6.946.744	7.252.843	+ 306.099
ARGENTINA.....	103	128	+ 25	251.790	377.382	+125.592	106	126	+ 20	255.406	369.143	+ 113.737
BELGA.....	35	51	+ 16	143.956	186.471	+ 42.515	35	51	+ 16	143.956	186.471	+ 42.515
CANADENSE.....	20	12	- 8	83.437	57.666	- 25.771	20	13	- 7	83.365	61.909	- 21.456
CHILENA.....	15	12	- 3	43.180	30.979	- 12.201	17	12	- 5	46.354	30.979	- 15.375
DINAMARQUESA.....	40	44	+ 4	65.899	70.601	+ 4.702	40	45	+ 5	65.791	73.759	+ 7.968
ESPAÑHOLA.....	19	12	- 7	113.292	64.603	- 48.689	19	12	- 7	113.292	64.603	- 48.689
FINLANDESA.....	21	17	- 4	74.782	47.992	- 26.790	21	18	- 3	74.782	50.749	- 24.033
FRANCESA.....	54	61	+ 7	295.758	308.211	+ 12.453	55	64	+ 9	300.120	324.743	+ 24.623
GREGA.....	12	17	+ 5	51.130	73.959	+ 22.829	14	15	+ 1	59.092	65.215	+ 6.123
HOLANDESA.....	94	139	+ 45	404.092	566.461	+162.369	94	141	+ 47	404.092	575.432	+ 171.340
HONDURENSE.....	10	1	- 9	44.131	4.380	- 39.751	11	1	- 10	47.176	4.380	- 42.796
INGLÊSA.....	235	231	- 4	1.214.289	1.246.668	+ 32.379	237	226	- 11	1.220.392	1.223.247	+ 2.855
ITALIANA.....	125	139	+ 14	558.580	684.274	+125.694	126	140	+ 14	568.587	684.637	+ 116.050
IUGOSLAVA.....	5	1	- 4	16.650	4.655	- 11.995	5	2	- 3	16.650	7.985	- 8.665
NORTE-AMERICANA..	331	311	- 20	1.822.857	1.782.399	- 40.458	335	315	- 20	1.838.394	1.826.709	- 11.685
NORUEGUESA.....	152	157	+ 5	504.462	492.530	- 11.932	156	156	-	520.173	493.390	- 26.783
PANAMENSE.....	111	117	+ 6	663.046	724.668	+ 61.622	114	116	+ 2	675.670	722.967	+ 47.297
PARAGUAIA.....	4	-	- 4	1.321	-	- 1.321	4	-	- 4	1.321	-	- 1.321
PERUANA.....	1	-	- 1	4.561	-	- 4.561	2	-	- 2	9.122	-	- 9.122
POLONESA.....	10	10	-	35.238	37.583	+ 2.345	11	11	-	39.793	40.316	+ 523
PORTORRIQUENHA..	-	2	+ 2	-	7.422	+ 7.422	-	1	+ 1	-	3.711	+ 3.711
PORTUGUÊSA.....	16	20	+ 4	82.580	105.254	+ 22.674	16	20	+ 4	82.580	105.254	+ 22.674
SUECA.....	158	140	- 18	359.653	328.367	- 31.286	162	137	- 25	370.857	321.622	- 49.235
SUL-AFRICANA.....	1	-	- 1	1.404	-	- 1.404	3	-	- 3	4.213	-	- 4.213
URUGUAIA.....	3	6	+ 3	5.566	14.580	+ 9.014	3	7	+ 4	5.566	15.622	+ 10.056
TOTAL GERAL.....	4.011	4.303	+ 192	9.357.627	9.710.645	+353.018	4.155	4.295	+ 140	9.494.109	9.772.591	+ 278.482

OS DADOS DESTA BOLETIM SÃO SUJEITOS A RETIFICAÇÃO

IBERÊ GILSON
DIRETOR

RIO DE JANEIRO, 4 DE FEVEREIRO DE 1950

377.5
M 935



MINISTÉRIO DA FAZENDA

TESOURO NACIONAL

SERVÍCIO DE ESTATÍSTICA ECONÔMICA E FINANCEIRA
(MEMBRO DO INSTITUTO BRASILEIRO DE GEOGRAFIA E ESTATÍSTICA)

MOVIMENTO MARÍTIMO

ENRADAS E SAÍDAS DE EMBARCAÇÕES POR BANDEIRAS

JANEIRO A OUTUBRO


2. PORTO DE SUÍTOS

BANDEIRAS	E N T R A D A S						S A Í D A S					
	N Ú M E R O			TONELAGEM DE REGISTO			N Ú M E R O			TONELAGEM DE REGISTO		
	1948	1949	+ OU - EM 1949	1948	1949	+ OU - EM 1949	1948	1949	+ OU - EM 1949	1948	1949	+ OU - EM 1949
BRASILEIRA.....	2.250	2.129	- 121	1.590.747	1.642.080	+ 48.061	2.255	2.130	- 125	1.688.344	1.655.470	- 32.874
CABOTAGEM.....	2.144	1.955	- 189	1.315.771	1.267.936	- 101.835	2.146	1.936	- 160	1.391.314	1.330.922	- 60.392
LONGO CURSO.....	106	170	+ 64	274.976	374.144	+ 99.168	109	194	+ 85	297.030	324.548	+ 27.518
ESTRANGEIRAS.....	1.423	1.660	+ 237	1.133.100	1.195.452	+ 1071.789	1.431	1.661	+ 230	1.101.399	1.185.973	+ 1.024.574
ARGENTINA.....	95	119	+ 24	225.154	322.260	+ 97.106	94	119	+ 25	221.597	322.268	+ 100.671
BELGA.....	47	58	+ 11	112.871	201.301	+ 9.229	48	58	+ 10	136.452	201.301	+ 4.849
CANADENSE.....	9	6	- 3	36.727	25.731	- 8.996	9	6	- 3	36.727	29.731	- 8.996
CHILENA.....	13	11	- 2	31.222	27.223	- 9.999	13	11	- 2	37.222	27.223	- 9.999
DINAMARQUESA.....	40	42	+ 2	78.151	68.784	- 20.783	40	42	+ 2	89.567	68.784	- 20.783
ESPAÑHOLA.....	13	31	+ 18	56.244	163.241	+ 104.997	14	19	+ 5	60.977	113.608	+ 52.631
FINLANDESA.....	15	15	-	41.320	41.655	+ 7.175	15	15	-	48.830	41.655	- 7.175
FRANCESA.....	41	46	+ 5	110.673	232.096	+ 93.223	42	46	+ 4	203.253	232.096	+ 28.843
GREGA.....	5	3	- 2	15.242	13.140	- 3.102	5	3	- 2	16.242	13.140	- 3.102
HOLANDESA.....	96	130	+ 34	317.344	539.512	+ 140.103	96	133	+ 43	377.921	569.136	+ 171.215
HONDURENSE.....	6	1	- 5	24.913	2.341	- 22.572	6	1	- 5	24.913	2.341	- 22.572
INGLESA.....	185	210	+ 25	1.033.362	1.185.576	+ 152.214	185	212	+ 27	1.090.762	1.191.194	+ 160.432
ITALIANA.....	120	137	+ 17	537.131	694.957	+ 157.766	120	138	+ 18	534.856	698.517	+ 163.661
IUGOSLAVA.....	1	-	- 1	3.330	-	- 3.330	1	-	- 1	3.330	-	- 3.330
NORTE-AMERICANA.....	318	348	+ 30	1.743.089	1.923.783	+ 180.694	326	349	+ 23	1.781.082	1.925.229	+ 144.147
NORUEGUESA.....	161	180	+ 19	529.224	554.824	+ 25.600	159	182	+ 23	523.445	559.540	+ 34.095
PANAMENSE.....	95	104	+ 9	550.000	637.087	+ 87.087	86	103	+ 17	556.164	630.923	+ 74.759
PERUANA.....	1	-	- 1	4.561	-	- 4.561	1	-	- 1	4.561	-	- 4.561
POLONESA.....	11	20	+ 9	40.266	78.264	+ 37.998	11	20	+ 9	40.266	78.264	+ 37.998
PORTUGUESA.....	8	9	+ 1	37.993	46.203	+ 8.210	8	10	+ 2	37.993	53.930	+ 15.937
SUECA.....	149	183	+ 34	311.397	417.184	+ 105.787	143	181	+ 38	307.182	419.805	+ 103.623
SUL-AFRICANA.....	2	-	- 2	2.809	-	- 2.809	2	-	- 2	2.809	-	- 2.809
URUGUATA.....	2	7	+ 5	1.248	16.288	+ 15.040	2	7	+ 5	1.248	16.288	+ 15.040
TOTAL GERAL.....	3.673	3.795	+ 122	7.214.410	8.838.138	+ 1.023.728	3.686	3.791	+ 105	7.849.743	8.841.443	+ 991.700

OS DADOS DÊSTE BOLETIM SÃO CIRCULADOS GRATUITAMENTE.

RIO DE JANEIRO, 4 DE FEVEREIRO DE 1950.

IBERÉ GILSON
DIRETOR



MINISTÉRIO DA FAZENDA

TESOURO NACIONAL

SERVIÇO DE ESTATÍSTICA ECONÔMICA E FINANCEIRA
MEMBRO DO INSTITUTO BRASILEIRO DE GEOGRAFIA E ESTATÍSTICA

MOVIMENTO MARÍTIMO

ENTRADAS E SAÍDAS DE BARCAÇÕES POR BANDEIRAS

JANEIRO A NOVEMBRO


PORTO DO RIO DE JANEIRO

BANDEIRAS	ENTRADAS						SAÍDAS					
	NÚMERO			TONELAGEM DE REGISTO			NÚMERO			TONELAGEM DE REGISTO		
	1948	1949	+ OU - EM 1949	1948	1949	+ OU - EM 1949	1948	1949	+ OU - EM 1949	1948	1949	+ OU - EM 1949
BRASILEIRA.....	2.080	2.994	+ 914	2.570.849	2.746.481	+ 210.368	2.0819	2.928	+ 109	2.808.890	2.759.706	- 49.124
CABOTAGEM.....	2.064	2.769	+ 705	2.294.555	2.254.282	- 40.301	2.0682	2.798	+ 116	2.395.531	2.379.345	- 16.186
LONGO CURSO.....	155	125	- 30	276.294	492.199	+ 180.935	137	130	- 7	413.299	380.361	- 32.938
ESTRANGEIRAS.....	1.076	1.005	- 71	1.691.722	7.983.702	+ 291.981	1.772	1.003	+ 31	7.702.206	7.979.192	+276.986
ARGENTINA.....	115	140	+ 25	284.688	416.013	+ 131.325	115	138	+ 23	279.166	409.219	+130.053
BELGA.....	39	58	+ 19	160.565	212.779	+ 52.214	39	58	+ 19	160.565	212.779	+ 52.214
CANADENSE.....	22	14	- 8	91.923	68.244	- 23.679	22	15	- 7	91.924	72.487	- 19.437
CHILENA.....	16	13	- 3	45.392	33.186	- 12.206	17	13	- 4	46.354	33.186	- 13.168
DINAMARQUESA.....	46	51	+ 5	25.083	83.531	+ 80.448	45	52	+ 7	73.567	86.689	+ 13.122
ESPANHOLA.....	19	12	- 7	13.292	64.603	+ 48.689	19	12	- 7	113.292	64.603	- 48.689
FINLANDESA.....	23	20	- 3	80.378	55.824	- 24.554	23	21	- 2	80.378	58.581	- 21.797
FRANCESA.....	60	60	+ 0	327.333	349.972	+ 22.639	61	69	+ 8	331.695	354.028	+ 22.333
GREGA.....	9	12	+ 3	64.250	78.355	+ 14.105	17	18	+ 1	72.212	78.355	+ 6.143
HOLANDESA.....	10	12	+ 2	474.786	622.001	+ 147.215	106	155	+ 49	457.820	637.107	+179.287
HONDURENSE.....	1	1	+ 0	48.495	4.380	- 44.115	12	1	- 11	51.540	4.380	- 47.160
INGLÊSA.....	272	250	- 22	1.397.604	1.394.096	- 3.508	274	251	- 23	1.397.284	1.370.285	- 26.999
ITALIANA.....	46	48	+ 2	654.510	736.006	+ 81.496	143	149	+ 6	641.936	736.369	+ 94.433
IUGOSLAVA.....	5	1	- 4	19.480	4.655	- 15.325	5	2	- 3	16.650	7.985	- 8.665
NORTE-AMERICANA.....	361	345	- 16	2.001.628	1.986.939	- 14.689	363	343	- 20	2.000.949	1.983.613	- 17.336
NORUEGUESA.....	163	187	+ 24	532.054	553.404	+ 21.350	164	187	+ 23	543.434	557.108	+ 13.674
PANAHENSE.....	128	129	+ 1	777.153	784.355	+ 7.202	128	131	+ 3	778.248	790.196	+ 11.948
PARAGUAIENSE.....	4	4	+ 0	1.321	-	- 1.321	4	-	- 4	1.321	-	- 1.321
PERUANA.....	1	1	+ 0	4.561	-	- 4.561	2	-	- 2	9.122	-	- 9.122
POLONESA.....	12	10	- 2	42.245	37.583	- 4.662	12	11	- 1	44.067	40.316	- 3.751
PORTORRIQUENHA.....	-	2	+ 2	-	7.422	+ 7.422	-	1	+ 1	-	3.711	+ 3.711
PORTUGUESA.....	18	22	+ 4	98.034	118.295	+ 20.261	18	22	+ 4	98.034	118.295	+ 20.261
SUÉCA.....	173	152	- 21	389.416	357.479	- 31.937	177	147	- 30	402.869	344.278	- 58.591
SUL-AFRICANA.....	-	-	-	1.404	-	- 1.404	3	-	- 3	4.213	-	- 4.213
URUGUAIENSE.....	3	6	+ 3	5.566	14.580	+ 9.014	3	7	+ 4	5.566	15.622	+ 10.056
TOTAL GERAL.....	4.564	4.730	+ 166	10.450.570	10.730.103	+ 279.613	4.591	4.731	+ 140	10.511.036	10.738.898	+227.862

OS DADOS DESTA BOLETIM SÃO A RESULTADO DE PESQUISA

IBERÊ GILSON
DIRETOR

RIO DE JANEIRO, 25 DE MARÇO DE 1950



MINISTÉRIO DA FAZENDA

TESOURO NACIONAL

SERVIÇO DE ESTATÍSTICA ECONÔMICA E FINANCEIRA
(MEMBRO DO INSTITUTO BRASILEIRO DE GEOGRAFIA E ESTATÍSTICA)

MOVIMENTO MARÍTIMO

ENTRADAS E SAÍDAS DE EMBARCAÇÕES POR BANDEIRAS

JANEIRO A NOVEMBRO


2. PORTO DE SANTOS

BANDEIRAS	ENTRADAS						SAÍDAS					
	NÚMERO			TONELAGEM DE REGISTO			NÚMERO			TONELAGEM DE REGISTO		
	1948	1949	+ OU - EM 1949	1948	1949	+ OU - EM EM 1949	1948	1949	+ OU - EM 1949	1948	1949	+ OU - EM EM 1949
BRASILEIRA.....	2.0462	2.0326	- 136	1.0895.465	1.0809.693	- 25.772	2.0472	2.0326	- 146	1.0894.985	1.0811.036	- 23.949
CABOTAGEM.....	2.0350	2.0142	- 208	1.0495.818	1.0395.436	- 100.382	2.0357	2.0169	- 188	1.0490.278	1.0449.326	- 69.952
LONGO CURSO.....	112	184	+ 72	999.647	414.257	+ 74.610	115	157	+ 42	313.707	461.710	+ 46.003
ESTRANGEIRAS.....	1.0574	1.0806	+ 232	6.0813.958	7.429.160	+ 6.014.772	1.0573	1.0809	+ 230	6.817.170	7.806.888	+ 989.718
ARGENTINA.....	103	129	+ 26	249.691	348.284	+ 98.593	100	128	+ 28	242.242	343.740	+ 101.498
BELGA.....	50	66	+ 16	201.775	230.420	+ 28.645	51	66	+ 15	206.155	230.420	+ 24.265
CANADENSE.....	10	7	- 3	43.017	36.061	- 6.956	10	7	- 3	43.017	36.061	- 6.956
CHILENA.....	14	12	- 2	39.434	29.435	- 9.999	14	13	- 1	39.434	27.223	- 12.211
DINAMARQUESA.....	43	47	+ 4	94.978	78.112	- 16.866	43	47	+ 4	94.978	78.112	- 16.866
ESPAÑHOLA.....	13	31	+ 18	58.244	163.241	+ 104.997	14	19	+ 5	60.977	113.608	+ 52.631
FINLANDESA.....	16	18	+ 2	31.431	49.331	+ 2.100	16	17	+ 1	31.431	47.021	+ 4.410
FRANCESA.....	44	50	+ 6	214.262	255.881	+ 41.619	45	50	+ 5	218.642	255.881	+ 37.239
GREGA.....	5	3	- 2	16.242	13.140	- 3.002	5	3	- 2	16.242	13.140	- 3.102
HOLANDESA.....	105	141	+ 36	438.930	583.300	+ 144.770	105	151	+ 46	438.427	622.088	+ 183.661
HONDURENSE.....	8	4	- 4	30.329	3.736	- 26.593	8	4	- 4	30.329	3.736	- 26.593
INGLESA.....	206	229	+ 23	1.052.651	1.307.932	+ 155.281	203	229	+ 26	1.035.314	1.305.025	+ 169.711
ITALIANA.....	139	146	+ 7	624.053	740.356	+ 116.303	138	146	+ 8	618.961	741.427	+ 122.466
IUGOSLAVA.....	1	-	- 1	3.930	-	- 3.930	1	-	- 1	3.930	-	- 3.930
NORTE-AMERICANA.....	352	383	+ 31	1.937.295	2.117.470	+ 180.175	356	383	+ 27	1.957.475	2.107.922	+ 150.447
NORUEGUESA.....	175	196	+ 21	569.955	610.207	+ 40.252	176	199	+ 23	575.868	617.723	+ 41.855
PANAMENSE.....	96	110	+ 14	691.157	666.874	+ 35.707	97	110	+ 13	637.331	666.874	+ 29.543
PERUANA.....	1	-	- 1	4.561	-	- 4.561	1	-	- 1	4.561	-	- 4.561
POLONESA.....	13	22	+ 9	47.273	86.522	+ 39.249	13	21	+ 8	47.273	83.231	+ 35.958
PORTUGUESA.....	9	10	+ 1	45.720	51.439	+ 5.719	9	11	+ 2	45.720	59.166	+ 13.446
SUÉCA.....	167	195	+ 28	354.993	439.631	+ 84.638	164	194	+ 30	345.406	438.202	+ 92.796
SUL-AFRICANA.....	2	-	- 2	2.809	-	- 2.809	2	-	- 2	2.809	-	- 2.809
URUGUAYA.....	2	7	+ 5	1.243	16.288	+ 15.040	2	7	+ 5	1.243	16.288	+ 15.040
TOTAL GERAL.....	4.036	4.032	+ 96	8.643.853	9.637.853	+ 989.000	4.045	4.029	+ 84	8.652.155	9.617.924	+ 965.769

OS DADOS DESTA BOLETIM SÃO SUJEITOS A RETIFICAÇÃO

RIO DE JANEIRO, 25 DE JANEIRO DE 1950

IBERÊ GILSON
DIRETOR



MINISTÉRIO DA FAZENDA

TESOURO NACIONAL

SERVIÇO DE ESTATÍSTICA ECONÔMICA E FINANCEIRA
(MEMBRO DO INSTITUTO BRASILEIRO DE GEOGRAFIA E ESTATÍSTICA)

MOVIMENTO MARÍTIMO

ENTRADAS E SAÍDAS DE EMBARCAÇÕES POR BANDEIRAS

JANEIRO A DEZEMBRO

1 - PORTO DO RIO DE JANEIRO

BIBLIOTECA
— DO —
MINISTÉRIO DA FAZENDA

BANDEIRAS	ENTRADAS						SAÍDAS					
	NÚMERO			TONELAGEM DE REGISTO			NÚMERO			TONELAGEM DE REGISTO		
	1947	1948	+ OU - EM 1948	1947	1948	+ OU - EM 1948	1947	1948	+ OU - EM 1948	1947	1948	+ OU - EM 1948
BRASILEIRA.....	2.767	3.061	+ 294	2.523.968	3.032.540	+ 508.572	2.736	3.067	+ 331	2.482.965	3.055.380	+ 572.415
CABOTAGEM.....	2.621	2.895	+ 274	2.104.350	2.523.801	+ 419.451	2.560	2.920	+ 360	2.035.736	2.609.631	+ 573.895
LONGO CURSO.....	146	166	+ 20	419.618	508.739	+ 89.121	176	147	- 29	447.229	445.749	- 1.480
ESTRANGEIRAS.....	1.318	1.096	+ 618	5.259.174	8.472.553	+ 3.213.379	1.297	1.094	+ 647	5.185.511	8.467.371	+ 3.281.860
ARGENTINA.....	89	128	+ 39	145.051	327.064	+ 182.013	88	126	+ 38	142.191	314.879	+ 172.688
BELGA.....	26	44	+ 18	115.816	181.745	+ 65.929	28	44	+ 16	124.324	181.745	+ 57.421
CANADENSE.....	13	24	+ 11	55.066	100.559	+ 45.493	13	24	+ 11	55.130	100.560	+ 45.430
CHILENA.....	19	17	- 2	58.358	47.599	- 10.759	17	19	+ 2	55.184	50.773	- 4.411
DINAMARQUESA.....	31	50	+ 19	59.116	84.178	+ 25.062	29	50	+ 21	56.398	82.330	+ 25.932
ESPAÑHOLA.....	30	21	- 9	162.738	126.780	- 35.958	30	21	- 9	162.738	126.780	- 35.958
FINLANDESA.....	16	26	+ 10	57.313	89.167	+ 31.854	17	25	+ 8	60.094	86.410	+ 26.316
FRANCÊSA.....	51	69	+ 18	277.782	375.750	+ 97.968	52	67	+ 15	284.245	363.580	+ 79.335
GREGA.....	35	16	- 19	134.758	68.646	- 66.112	33	17	- 16	126.796	72.212	- 54.584
HOLANDESA.....	90	118	+ 28	381.324	508.448	+ 127.124	92	114	+ 22	388.030	490.437	+ 102.407
HONDURENSE.....	4	11	+ 7	13.344	48.495	+ 35.151	3	12	+ 9	10.299	51.540	+ 41.241
INGLÊSA.....	171	303	+ 132	799.634	1.550.347	+ 750.713	170	308	+ 138	792.923	1.569.938	+ 777.015
IRLANDESA.....	1	-	- 1	2.322	-	- 2.322	1	-	- 1	2.322	-	- 2.322
ITALIANA.....	62	160	+ 98	299.041	714.247	+ 415.206	59	158	+ 99	282.293	707.691	+ 425.398
IUGOSLÁVA.....	1	6	+ 5	5.041	19.980	+ 14.939	1	5	+ 4	5.041	16.650	+ 11.609
LITUÂNIA.....	1	-	- 1	3.543	-	- 3.543	1	-	- 1	3.543	-	- 3.543
NORTE-AMERICANA.....	305	392	+ 87	1.425.359	2.192.988	+ 767.629	304	393	+ 89	1.420.125	2.176.726	+ 756.601
NORUEGUESA.....	100	178	+ 78	369.531	587.679	+ 218.148	95	181	+ 86	348.557	600.571	+ 252.014
PANAMENSE.....	91	144	+ 53	421.460	863.782	+ 442.322	90	144	+ 54	417.845	867.542	+ 449.697
PARAGUAIA.....	-	4	+ 4	-	1.321	+ 1.321	-	4	+ 4	1.321	-	+ 1.321
PERUANA.....	2	1	- 1	9.122	4.561	- 4.561	1	2	+ 1	4.561	9.122	+ 4.561
POLONESA.....	6	13	+ 7	23.359	46.800	+ 23.441	5	13	+ 8	18.804	48.622	+ 29.818
PORTUGUESA.....	16	9	+ 3	79.885	105.761	+ 25.876	16	19	+ 33	79.885	105.761	+ 25.876
RUSSA.....	2	-	- 2	3.967	-	- 3.967	2	-	- 2	3.967	-	- 3.967
SUÉCA.....	147	187	+ 40	336.021	418.644	+ 82.623	142	192	+ 50	321.397	432.402	+ 111.005
SUÍÇA.....	1	-	- 1	4.360	-	- 4.360	1	-	- 1	4.360	-	- 4.360
SUL-AFRICANA.....	3	1	- 2	5.541	1.404	- 4.137	2	3	+ 1	4.137	4.213	+ 76
URUGUAIA.....	5	4	- 1	10.322	6.608	- 3.714	5	3	- 2	10.322	5.566	- 4.756
TOTAL GERAL.....	4.085	4.997	+ 912	7.783.142	11.505.093	+ 3.721.951	4.033	5.011	+ 978	7.668.476	11.522.751	+ 3.854.275

OS DADOS DESTA BOLETIM SÃO SUJEITOS A RETIFICAÇÃO.

RIO DE JANEIRO, 12 DE MARÇO DE 1949.

JOSUÉ SERÔA DA MOTA
DIRETOR

MINISTÉRIO DA FAZENDA

TESOURO NACIONAL

SERVIÇO DE ESTATÍSTICA ECONÔMICA E FINANCEIRA
(MEMBRO DO INSTITUTO BRASILEIRO DE GEOGRAFIA E ESTATÍSTICA)

MOVIMENTO MARÍTIMO

ENTRADAS E SAÍDAS DE EMBARCAÇÕES POR BANDEIRAS

JANEIRO A DEZEMBRO


II - PORTO DE SANTOS

BANDEIRAS	ENTRADAS						SAÍDAS					
	NÚMERO			TONELAGEM DE REGISTO			NÚMERO			TONELAGEM DE REGISTO		
	1947	1948	+ OU - EM 1948	1947	1948	+ OU - EM 1948	1947	1948	+ OU - EM 1948	1947	1948	+ OU - EM 1948
BRASILEIRA.....	2.523	2.684	+ 156	1.253.018	2.010.100	+ 757.082	2.524	2.695	+ 171	1.256.876	2.011.067	+ 754.191
CABOTAGEM.....	2.404	2.564	+ 160	962.159	1.643.833	+ 681.680	2.400	2.574	+ 174	961.262	1.675.062	+ 713.800
LONGO CURSO.....	124	120	- 4	290.865	366.267	+ 75.402	124	121	- 3	295.614	336.005	+ 40.391
ESTRANGEIRAS.....	1.112	1.717	+ 605	4.414.157	7.445.748	+ 3.031.591	1.121	1.726	+ 605	4.431.397	7.484.199	+ 3.052.802
ARGENTINA.....	86	111	+ 25	96.306	272.644	+ 176.338	88	111	+ 23	99.287	272.644	+ 173.357
BELGA.....	30	54	+ 24	128.898	219.238	+ 90.340	29	55	+ 26	124.518	223.618	+ 99.100
CANADENSE.....	14	11	- 3	63.963	47.325	- 16.638	15	11	- 4	68.205	47.325	- 20.880
CHILENA.....	8	15	+ 7	24.559	41.641	+ 17.082	8	15	+ 7	24.559	41.641	+ 17.082
DINAMARQUESA.....	20	47	+ 27	41.379	107.048	+ 59.669	23	47	+ 24	55.868	107.048	+ 51.180
ESPAÑHOLA.....	26	14	- 12	113.308	64.988	- 48.320	25	15	- 10	110.575	67.721	- 42.854
FINLANDESA.....	18	27	+ 9	62.341	53.805	- 8.536	19	17	- 2	65.157	53.805	- 11.352
FRANCESA.....	26	49	+ 23	135.146	242.739	+ 107.593	25	50	+ 25	130.766	247.119	+ 116.353
GREGA.....	5	6	+ 1	16.683	20.602	+ 3.919	5	6	+ 1	16.683	20.602	+ 3.919
HOLANDESA.....	73	116	+ 43	324.733	484.308	+ 159.575	73	116	+ 43	325.858	482.169	+ 156.311
HONDURENSE.....	7	9	+ 2	25.705	31.329	+ 5.624	7	9	+ 2	25.705	31.329	+ 5.624
INGLÊSA.....	135	226	+ 91	660.925	1.262.399	+ 601.474	135	226	+ 91	661.637	1.260.473	+ 598.836
ITALIANA.....	54	151	+ 97	251.482	676.285	+ 424.803	53	151	+ 98	248.634	675.573	+ 426.939
IUGOSLAVA.....	1	1	-	5.041	3.330	- 1.711	1	1	-	5.041	3.330	- 1.711
NORTE-AMERICANA..	289	380	+ 91	1.346.762	2.093.265	+ 746.503	293	387	+ 94	1.359.395	2.127.002	+ 767.607
NORUEGUESA.....	109	191	+ 82	372.232	627.855	+ 255.623	109	190	+ 81	370.726	627.416	+ 256.690
PANAMENSE.....	75	108	+ 33	384.273	699.006	+ 314.733	74	109	+ 35	378.109	705.170	+ 327.061
PERUANA.....	1	1	-	2.123	4.561	+ 2.438	1	1	-	2.123	4.561	+ 2.438
POLONESA.....	9	15	+ 6	36.200	56.324	+ 20.124	10	15	+ 5	40.478	56.324	+ 15.846
PORTUGUESA.....	10	10	-	51.364	53.447	+ 2.083	10	9	- 1	51.364	45.720	- 5.644
RUSSA.....	2	-	- 2	5.315	-	- 5.315	2	-	- 2	5.315	-	- 5.315
SUÉCA.....	109	179	+ 70	253.484	377.195	+ 123.621	111	179	+ 68	255.459	377.105	+ 121.646
SUL-AFRICANA.....	2	3	+ 1	2.809	4.214	+ 1.405	2	3	+ 1	2.809	4.214	+ 1.405
URUGUAIANA.....	3	3	-	3.126	2.290	- 836	3	3	-	3.126	2.290	- 836
TOTAL GERAL...	3.640	4.401	+ 761	5.667.175	9.455.848	+ 3.788.673	3.645	4.421	+ 776	5.688.273	9.495.266	+ 3.806.993

OS DADOS DÊSTE BOLETIM SÃO SUJEITOS A RETIFICAÇÃO.


RIO DE JANEIRO, 12 DE MARÇO DE 1949.

JOSUÉ SERÔA DA MOTA
DIRETOR





M. F. ...
D.A. - 171 - 68
14983
CO. ... 10



1137-50

387.50981

M935

nm

Movimento marítimo. Entradas e

AUTOR

s saídas de embarcações 1947 a 1949

TÍTULO

Devolver em

NOME DO LEITOR

1137-50

387 50981

M 935

1947/49

nm

Movimento . . .

