




387,50981

M 935







MINISTÉRIO DA FAZENDA
SERVIÇO DE ESTATÍSTICA ECONÔMICA E FINANCEIRA
(DO CONSELHO NACIONAL DE ESTATÍSTICA — I. B. G. E.)

MOVIMENTO MARÍTIMO E FLUVIAL
DO BRASIL



1957—1958

RIO DE JANEIRO
SERVIÇO GRÁFICO DO INSTITUTO BRASILEIRO DE GEOGRAFIA E ESTATÍSTICA
1959

MINISTRO DA FAZENDA
SEBASTIÃO PAES DE ALMEIDA

Diretor-Geral da Fazenda Nacional
Raul Fontes Cotia

Serviço de Estatística Econômica e Financeira

Augusto de Bulhões

Diretor

Yone de Paula e Silva

Secretário

CHEFES DE SEÇÃO

Seção de Administração

Luiz de Ouro Preto Pinheiro

Seção de Comércio Interno

Mário Alves

Seção de Estudos e Análises

Glaucia Weinberger

Seção de Exportação

Geraldo Woolf de Oliveira

Seção Econômica e Financeira

Arno Jacy Lorenzoni

Seção de Importação

Eduardo Abrahão

Seção de Mecanização

Cori Loureiro Acioli

Enderêço

Edifício do Ministério da Fazenda

Serviço de Estatística Econômica e Financeira

11.º andar

MOVIMENTO MARÍTIMO E FLUVIAL DO BRASIL

1957 — 1958

ÍNDICE

	Págs.
INTRODUÇÃO.....	2
QUADROS ESTATÍSTICOS	
I — Resumo das entradas de embarcações por Unidades da Federação e principais portos — 1900/1958.....	3
II — Resumo das entradas de embarcações por bandeiras — 1900/1958.....	3
III — Entradas de embarcações nacionais e estrangeiras — 1917/1958.....	4
IV — Entradas de embarcações brasileiras e estrangeiras por Unidades da Federação — 1917/1958.....	6
1. Território de Rondônia.....	5
2. Território do Acre.....	6
3. Amazonas.....	7
4. Pará.....	8
5. Território do Amapá.....	9
6. Maranhão.....	10
7. Piauí.....	11
8. Ceará.....	12
9. Rio Grande do Norte.....	13
10. Paraíba.....	14
11. Pernambuco.....	15
12. Alagoas.....	16
13. Sergipe.....	17
14. Bahia.....	18
15. Espírito Santo.....	19
16. Rio de Janeiro.....	20
17. Distrito Federal.....	21
18. São Paulo.....	22
19. Paraná.....	23
20. Santa Catarina.....	24
21. Rio Grande do Sul.....	25
22. Mato Grosso.....	26
V — Entradas de embarcações por Unidades da Federação e portos — 1957/1958....	27
1. Embarcações nacionais e estrangeiras.....	27
2. Embarcações nacionais segundo as viagens a longo curso e cabotagem.....	31
3. Embarcações nacionais em viagens de cabotagem, segundo o tipo de embarcação (a vapor e a vela).....	35
VI — Entradas de embarcações por bandeiras — 1957/1958.....	39
VII — Entradas de embarcações estrangeiras, por bandeiras, Unidades da Federação e portos — 1957/1958.....	41

INTRODUÇÃO

1. PRELIMINARES — Com o boletim quinquenal 1929/1933 teve início a publicação pormenorizada da estatística do movimento marítimo do Brasil, editada até 1926, em conjunto com os boletins relativos ao Comércio Exterior. Nos anos de 1927 e 1928 foi apenas divulgado um resumo geral dos portos e totais discriminados por bandeiras, juntamente com a estatística do movimento bancário. Em 1939, a referida publicação passou a ser bial, subordinada, desde 1940, ao título “Movimento Marítimo e Fluvial”, e apresentando dados referentes ao número e tonelagem de embarcações entradas e saídas em cada pórt, com discriminação por emprêsas e bandeiras, e o movimento geral por emprêsas e portos, segundo as bandeiras.

O presente boletim apresenta algumas modificações visando não só a maior uniformidade entre os quadros como também mais rápida e eficiente divulgação dos dados.

Reduziu-se a apresentação, apenas, aos navios entrados, de vez que as saídas de navios, no período de um ano, pouco divergem das entradas; introduziram-se quadros retrospectivos que, resumidamente, apresentam, por meio de médias anuais, o movimento marítimo nas várias formas estudadas; especificaram-se, dentre os portos servidos por bandeiras estrangeiras, apenas, os que acusam certa freqüência, sendo os demais incluídos no item “outros portos”; por idêntica razão, deixaram-se de especificar bandeiras cujo movimento é muito reduzido agrupando-as no item “outras bandeiras”.

2. ENTRADAS DE EMBARCAÇÕES NOS PORTOS DO BRASIL — Os navios são computados em cada viagem; quando uma única viagem abrange vários portos, são registrados em cada pórt de entrada.

3. DOCUMENTOS DE COLETA — São as listas a que alude o art. 14 do Dec. 7 473, de 20 de julho de 1909, enviadas pelos Inspetores de Alfândegas, Administradores de Mesas de Rendas Federais ou Coletores Federais.

4. TONELAGEM — A tonelagem adotada é a líquida de registro.

5. CLASSIFICAÇÃO DE PORTOS — Obedece à ordem geográfica, quanto às Unidades da Federação, distribuindo-se os respectivos portos, dentro delas, em ordem alfabética.

6. LINHAS DE NAVEGAÇÃO — A navegação pode ser de longo curso e de cabotagem.

a) Longo curso — São classificados em longo curso os navios estrangeiros. Os brasileiros provenientes do exterior são também considerados de longo curso até o primeiro pórt brasileiro de escala.

b) Cabotagem — Navegação de cabotagem tem por fim o Comércio direto de mercadorias nacionais ou nacionalizadas, entre os portos marítimos e fluviais do Brasil.

7. ESPÉCIES DE EMBARCAÇÕES — Distinguem-se navios a vapor de navios a vela, figurando entre os primeiros, todos os providos de qualquer máquina motriz.

8. SINAIS CONVENCIONAIS E ABREVIACÕES — Nos quadros do presente volume são adotadas as seguintes convenções:

(—) — resultado nulo na apuração ou inexistente pela natureza do fato;

0 — falta de expressão de um dado na unidade adotada;

... — falta de informação a respeito.

I — RESUMO DAS ENTRADAS DE EMBARCAÇÕES POR UNIDADES DA FEDERAÇÃO E PRINCIPAIS PORTOS — 1900/1958 3

MÉDIAS ANUAIS

UNIDADES DA FEDERAÇÃO E PRINCIPAIS PORTOS	Número						Tonelagem de registro (1 000 t)						
	1900 a 1909	1910 a 1919	1920 a 1929	1930 a 1939	1940 a 1949	1950 a 1958	1900 a 1909	1910 a 1919	1920 a 1929	1930 a 1939	1940 a 1949	1950 a 1958	
	UNIDADES DA FEDERAÇÃO												
Rorodônia.....	—	—	—	—	45	195	—	—	—	—	—	9	20
Acre.....	—	260	609	597	734	598	—	21	22	17	21	19	19
Amazonas.....	1 360	1 612	1 304	1 230	1 202	1 769	565	752	484	531	508	716	716
Pará.....	1 394	1 153	1 018	1 102	816	932	1 176	1 142	1 071	1 270	1 018	1 716	1 716
Amapá.....	—	—	—	—	155	990	—	—	—	—	5	101	101
Maraohão.....	487	449	561	691	567	534	531	449	662	1 129	663	591	591
Piauí.....	174	287	297	439	578	405	43	48	37	27	26	16	16
Ceará.....	626	681	869	827	1 146	1 205	486	557	871	1 358	1 012	1 286	1 286
Rio Graode do Norte.....	765	886	1 154	1 549	1 305	1 066	358	493	793	1 486	862	862	862
Paraíba.....	385	336	494	629	562	615	315	335	624	896	499	823	823
Peroambuco.....	865	1 122	1 476	1 798	1 582	1 652	1 504	1 605	2 693	3 665	2 401	3 735	3 735
Alagoas.....	800	891	841	979	669	473	527	606	874	1 386	713	605	605
Sergipe.....	276	307	389	450	357	201	80	124	119	155	72	52	52
Bahia.....	1 492	1 763	2 044	2 589	2 314	2 506	2 042	2 191	3 320	4 290	2 379	4 398	4 398
Espírito Saoto.....	818	1 237	1 554	2 170	1 310	1 054	456	616	954	1 677	726	2 003	2 003
Rio de Jacoiro.....	1 028	1 205	937	1 010	683	975	92	145	93	394	240	480	480
Distrito Federal.....	2 517	2 801	3 645	3 993	3 795	4 810	4 266	5 447	9 628	11 555	6 785	12 939	12 939
São Paulo.....	1 522	2 055	2 924	3 664	4 133	6 233	2 840	3 547	7 303	10 612	5 381	13 210	13 210
Paraoá.....	684	1 117	1 279	1 459	1 443	1 529	507	773	1 165	1 391	875	2 201	2 201
Saota Catarina.....	1 469	1 763	2 589	2 698	2 370	2 450	651	774	1 249	1 614	1 068	1 563	1 563
Rio Grande do Sul.....	2 532	2 970	4 035	4 167	4 873	5 511	800	1 051	2 127	3 484	2 333	4 208	4 208
Mato Grosso.....	183	294	258	503	1 105	695	49	85	67	107	124	69	69
BRASIL.....	19 377	23 289	28 277	32 644	31 744	36 218	17 288	20 781	34 156	47 034	27 685	51 613	51 613

PRINCIPAIS PORTOS

Belém.....	1 005	760	576	696	607	876	967	929	873	1 130	910	1 616	1 616
Fortaleza.....	314	371	513	612	713	890	330	450	745	1 181	900	1 186	1 186
Cabedelo.....	369	335	442	629	380	404	277	335	594	896	491	811	811
Recife.....	865	1 122	1 476	1 798	1 582	1 650	1 504	1 605	2 693	3 665	2 401	3 767	3 767
Salvador.....	869	1 043	1 289	1 431	1 023	1 243	1 556	2 041	3 133	3 971	1 059	3 554	3 554
Ilhéus.....	303	437	275	649	743	756	20	84	124	201	220	759	759
Vitória.....	590	746	971	1 479	855	941	334	548	892	1 631	688	1 982	1 982
Rio de Jacoiro.....	2 517	2 801	3 645	3 993	3 795	4 810	4 266	5 447	9 628	11 555	6 785	12 938	12 938
Saotos.....	1 113	1 505	2 510	3 073	3 572	5 010	1 893	3 320	7 231	10 282	5 327	12 830	12 830
Paraoaguá.....	439	595	789	732	831	933	281	503	858	897	650	1 940	1 940
Itajaí.....	202	425	516	538	467	949	79	147	167	197	151	566	566
Pôrto Alegre.....	487	905	1 119	858	1 107	1 840	150	293	463	900	794	1 556	1 556
Rio Grande.....	458	479	690	791	691	1 120	330	492	1 334	2 050	1 145	2 345	2 345

II — RESUMO DAS ENTRADAS DE EMBARCAÇÕES POR BANDEIRAS — 1900/1958

BANDEIRAS	MÉDIAS ANUAIS												
	Número						Tonelagem de registro (1 000 t)						
	1900 a 1909	1910 a 1919	1920 a 1929	1930 a 1939	1940 a 1949	1950 a 1958	1900 a 1909	1910 a 1919	1920 a 1928	1930 a 1939	1940 a 1949	1950 a 1958	
Brasileira.....	14 595	18 609	22 125	25 562	26 911	28 926	6 321	9 144	13 611	20 096	14 539	18 580	18 580
Estrangeiras.....	4 782	4 680	6 152	7 082	4 833	9 292	10 967	11 614	20 545	28 938	13 166	35 033	35 033
Alemã.....	795	548	656	967	2	377	1 934	1 641	2 813	4 468	4	1 222	1 222
Argentina.....	313	639	777	972	1 263	1 480	123	216	168	353	654	2 712	2 712
Belga.....	45	25	129	142	63	100	115	43	323	414	251	416	416
Fraocesa.....	372	314	489	347	62	302	831	1 030	2 146	1 734	294	1 542	1 542
Holandesa.....	122	155	363	337	210	846	535	613	1 468	1 285	719	3 008	3 008
Inglêsa.....	1 876	1 877	1 928	1 868	596	1 080	4 167	5 823	7 567	8 133	2 381	5 269	5 269
Italiana.....	327	258	368	372	112	439	1 044	801	1 740	3 054	565	2 877	2 877
Norte-americana.....	127	155	549	639	853	1 318	623	348	2 182	2 640	4 341	6 499	6 499
Norueguesa.....	147	210	266	400	419	877	120	305	616	1 111	1 128	3 285	3 285
Paoomense.....	—	—	—	20	179	390	—	—	—	88	790	1 645	1 645
Sueca.....	123	72	232	361	421	763	413	154	413	656	717	1 532	1 532
Outras.....	535	427	405	657	553	1 320	1 062	640	1 108	2 001	1 322	5 026	5 026
TOTAL.....	19 377	23 289	28 277	32 644	31 744	36 218	17 288	20 758	34 156	47 034	27 705	51 613	51 613

BRASIL

ANOS	TOTAL		BRASILEIRAS			ESTRANGEIRAS		
	Número	Tonagem de registro	Número	Tonagem de registro	% sobre o total da tonagem	Número	Tonagem de registro	% sobre o total da tonagem
1917.....	21 716	14 480 820	18 959	8 959 259	61,9	2 757	5 521 561	38,1
1918.....	21 804	14 516 230	18 906	9 691 446	66,8	2 888	4 824 784	33,2
1919.....	23 126	17 954 320	19 308	9 513 977	53,0	3 818	8 440 343	47,0
1920.....	24 829	24 941 466	19 588	9 575 685	38,4	5 241	15 365 781	61,6
1921.....	22 728	23 113 156	18 286	9 152 917	39,6	4 442	13 960 239	60,4
1922.....	25 264	27 459 975	20 187	11 172 021	40,7	5 077	16 287 954	59,3
1923.....	27 083	31 681 809	21 424	12 472 001	39,2	5 659	19 209 808	60,7
1924.....	28 243	32 909 181	22 609	13 137 249	39,9	5 364	19 771 932	60,1
1925.....	28 503	33 394 068	22 761	1 603 854	40,7	5 743	19 790 214	59,3
1926.....	29 510	36 158 562	23 153	14 549 633	40,2	6 357	12 608 929	59,8
1927.....	31 154	39 839 716	23 924	15 208 713	38,3	7 230	24 631 003	61,8
1928.....	31 426	44 124 741	23 537	17 767 888	40,3	7 889	26 356 853	59,7
1929.....	34 029	47 937 017	25 778	19 467 736	40,6	8 251	28 469 281	59,4
1930.....	32 389	47 767 093	23 962	19 091 521	40,0	8 427	28 675 572	60,0
1931.....	32 632	46 019 635	25 221	20 743 974	45,1	7 411	25 275 661	54,9
1932.....	30 073	41 160 846	24 158	19 216 923	46,7	5 915	21 943 923	53,3
1933.....	30 998	46 905 828	24 613	20 692 532	44,1	6 585	26 213 196	55,9
1934.....	30 251	44 530 584	23 842	18 425 075	41,3	6 409	29 105 509	58,7
1935.....	31 782	45 866 722	24 726	18 592 068	40,5	7 056	27 274 654	59,5
1936.....	34 998	50 157 786	27 759	22 053 507	43,9	7 239	28 124 279	56,1
1937.....	34 084	50 040 557	26 693	20 876 344	41,7	7 391	29 164 213	58,3
1938.....	35 882	51 258 455	28 316	11 000 579	41,0	7 566	30 257 876	59,0
1939.....	33 347	46 633 025	26 231	20 285 515	43,5	6 816	26 347 510	56,5
1940.....	34 710	36 671 024	29 986	22 183 249	60,5	4 724	14 487 775	39,5
1941.....	33 810	29 283 378	29 585	20 199 842	69,0	4 225	9 083 536	31,0
1942.....	29 543	19 528 866	26 204	14 795 020	75,8	3 339	4 733 846	24,2
1943.....	28 255	15 675 815	24 742	9 076 113	58,0	3 513	6 578 702	42,0
1944.....	28 407	14 480 870	25 188	8 870 056	61,3	3 219	5 610 814	38,7
1945.....	27 621	16 108 935	24 235	9 635 759	59,8	3 386	6 473 176	40,2
1946.....	32 941	24 878 725	27 983	11 895 213	47,8	4 958	12 982 512	52,2
1947.....	31 818	30 790 884	26 065	13 055 784	42,4	5 753	17 725 100	57,6
1948.....	35 267	44 432 193	27 889	18 373 702	41,4	7 378	26 058 491	58,2
1949.....	35 072	45 203 669	27 238	17 280 638	38,8	7 834	27 923 031	61,8
1950.....	35 914	46 876 577	27 892	17 168 139	36,6	8 022	29 708 438	63,4
1951.....	36 014	45 982 778	28 082	16 095 615	35,0	7 932	29 887 163	65,0
1952.....	35 877	50 618 882	27 626	18 024 536	35,7	8 251	32 594 346	64,3
1953.....	35 227	53 025 509	26 259	17 251 827	32,6	8 968	35 773 682	67,4
1954.....	36 872	53 417 016	27 429	16 727 874	31,3	9 443	36 689 142	68,7
1955.....	35 480	50 836 759	25 917	14 973 828	29,5	9 563	35 862 931	70,5
1956.....	36 762	51 916 004	27 336	16 400 007	31,6	9 426	35 515 997	68,4
1957.....	37 953	55 236 039	27 278	16 928 280	30,6	10 675	38 307 759	69,4
1958.....	35 861	56 605 375	24 518	15 647 221	27,6	11 343	40 958 154	72,4

IV — ENTRADAS DE EMBARCAÇÕES BRASILEIRAS E ESTRANGEIRAS POR
UNIDADES DA FEDERAÇÃO — 1917/1958

5

1. TERRITÓRIO DE RONDÔNIA

ANOS	TOTAL		BRASILEIRAS			ESTRANGEIRAS		
	Número	Tonelagem de registro	Número	Tonelagem de registro	% sôbre o total da tonelagem	Número	Tonelagem de registro	% sôbre o total da tonelagem
1917.....
1918.....
1919.....
1920.....
1921.....
1922.....
1923.....
1924.....
1925.....
1926.....
1927.....
1928.....
1929.....
1930.....
1931.....
1932.....
1933.....
1934.....
1935.....
1936.....
1937.....
1938.....
1939.....
1940.....
1941.....
1942.....
1943.....
1944.....	66	15 700	66	15 700	100,0	—	—	—
1945.....	59	13 061	59	13 061	100,0	—	—	—
1946.....	73	17 820	73	17 820	100,0	—	—	—
1947.....	60	12 217	60	12 217	100,0	—	—	—
1948.....	80	12 501	80	12 501	100,0	—	—	—
1949.....	100	14 432	100	14 432	100,0	—	—	—
1950.....	104	13 372	104	13 372	100,0	—	—	—
1951.....	106	14 268	106	14 268	100,0	—	—	—
1952.....	125	15 953	125	15 953	100,0	—	—	—
1953.....	325	17 435	321	17 412	99,8	4	26	0,2
1954.....	283	17 891	281	17 861	99,8	2	30	0,2
1955.....	211	21 027	211	21 027	100,0	—	—	—
1956.....	201	34 434	201	34 434	100,0	—	—	—
1957.....	210	23 497	210	23 497	100,0	—	—	—
1958.....	189	23 541	189	23 541	100,0	—	—	—

IV — ENTRADAS DE EMBARCAÇÕES BRASILEIRAS E ESTRANGEIRAS POR UNIDADES DA FEDERAÇÃO — 1917/1958

2. TERRITÓRIO DO ACRE

ANOS	TOTAL		BRASILEIRAS			ESTRANGEIRAS		
	Número	Tonelagem de registro	Número	Tonelagem de registro	% sobre o total da tonelagem	Número	Tonelagem de registro	% sobre o total da tonelagem
1917.....	399	29 680	399	28 680	100,0	—	—	—
1918.....	503	27 716	503	27 716	100,0	—	—	—
1919.....	461	24 231	461	24 231	100,0	—	—	—
1920.....	447	22 602	447	22 602	100,0	—	—	—
1921.....	465	23 918	465	23 918	100,0	—	—	—
1922.....	463	21 744	463	21 744	100,0	—	—	—
1923.....	540	19 044	540	19 044	100,0	—	—	—
1924.....	507	18 470	507	18 470	100,0	—	—	—
1925.....	631	22 911	631	22 911	100,0	—	—	—
1926.....	781	19 112	781	19 112	100,0	—	—	—
1927.....	824	24 488	824	24 488	100,0	—	—	—
1928.....	718	24 023	180	24 023	100,0	—	—	—
1929.....	716	22 333	716	22 333	100,0	—	—	—
1930.....	646	18 881	646	18 881	100,0	—	—	—
1931.....	564	17 799	564	17 769	100,0	—	—	—
1932.....	524	19 276	524	19 276	100,0	—	—	—
1933.....	439	15 172	439	14 172	100,0	—	—	—
1934.....	595	17 127	595	17 127	100,0	—	—	—
1935.....	563	14 919	562	14 919	100,0	—	—	—
1936.....	619	18 570	619	18 570	100,0	—	—	—
1937.....	702	17 347	702	17 347	100,0	—	—	—
1938.....	809	19 999	809	19 999	100,0	—	—	—
1939.....	510	17 213	510	17 213	100,0	—	—	—
1940.....	685	18 113	685	18 113	100,0	—	—	—
1941.....	624	18 462	624	18 462	100,0	—	—	—
1942.....	628	19 556	628	19 656	100,0	—	—	—
1943.....	761	22 569	761	22 569	100,0	—	—	—
1944.....	809	26 484	809	26 584	100,0	—	—	—
1945.....	792	18 875	792	18 875	100,6	—	—	—
1946.....	865	23 257	863	23 135	99,5	2	122	0.5
1947.....	849	20 963	849	20 963	100,0	—	—	—
1948.....	666	18 093	666	18 093	100,0	—	—	—
1949.....	633	20 125	663	20 125	100,0	—	—	—
1950.....	617	17 447	617	17 447	100,0	—	—	—
1951.....	617	15 561	617	15 561	100,0	—	—	—
1952.....	762	28 530	762	28 530	100,0	—	—	—
1953.....	673	22 323	673	22 323	100,0	—	—	—
1954.....	579	18 248	579	18 248	100,0	—	—	—
1955.....	628	20 347	628	20 347	100,0	—	—	—
1956.....	573	17 371	573	17 371	100,0	—	—	—
1957.....	454	16 817	454	16 817	100,0	—	—	—
1958.....	478	18 621	478	18 621	100,0	—	—	—

IV — ENTRADAS DE EMBARCAÇÕES BRASILEIRAS E ESTRANGEIRAS POR
UNIDADES DA FEDERAÇÃO — 1917/1958

7

3. AMAZONAS

ANOS	TOTAL		BRASILEIRAS			ESTRANGEIRAS		
	Número	Tonelagem de registro	Número	Tonelagem de registro	% sobre o total da tonelagem	Número	Tonelagem de registro	% sobre o total da tonelagem
1917.....	1 636	585 382	1 596	527 526	90,1	40	57 856	9,0
1918.....	1 356	461 000	1 353	456 906	99,1	3	4 094	0,9
1919.....	1 474	521 133	1 428	438 297	84,1	46	82 839	15,0
1920.....	1 316	482 369	1 274	397 673	82,4	42	84 696	17,0
1921.....	1 273	391 864	1 236	319 395	81,5	37	72 469	18,5
1922.....	1 414	409 615	1 361	298 602	72,9	53	111 013	27,0
1923.....	1 364	485 627	1 297	353 767	72,8	67	131 860	27,2
1924.....	1 407	545 560	2 356	417 556	76,5	51	128 004	23,5
1925.....	1 222	855 901	1 169	409 484	79,0	53	108 611	21,0
1926.....	1 350	577 668	1 286	427 495	74,0	64	150 173	26,0
1927.....	1 450	598 698	1 396	474 650	79,3	54	124 048	20,7
1928.....	1 265	482 532	1 207	337 651	70,0	58	144 881	30,0
1929.....	976	346 368	911	214 112	61,8	65	132 254	38,2
1930.....	1 465	688 858	1 373	504 628	73,3	92	184 030	26,7
1931.....	1 035	314 485	980	206 818	65,8	55	107 667	34,2
1932.....	1 459	567 628	1 419	458 173	80,7	40	109 455	19,3
1933.....	1 472	617 703	1 419	479 785	77,7	53	137 918	22,3
1934.....	1 178	529 538	1 129	418 053	78,9	49	111 485	21,1
1935.....	1 260	530 270	1 206	409 007	77,1	52	121 263	22,9
1936.....	1 193	571 500	1 126	441 409	77,2	67	130 091	22,8
1937.....	1 173	493 323	1 133	382 626	77,6	40	110 697	22,4
1938.....	1 261	519 847	1 213	385 450	74,2	48	134 397	25,8
1939.....	804	475 339	768	386 409	81,3	36	88 930	18,7
1940.....	1 153	517 445	1 124	483 150	93,4	28	34 295	6,6
1941.....	1 254	435 332	1 223	428 311	98,1	31	7 021	1,6
1942.....	1 229	403 738	1 193	395 046	97,8	36	8 692	2,2
1943.....	1 384	347 793	1 328	329 618	94,8	56	18 175	5,2
1944.....	1 446	441 604	1 388	430 134	97,4	58	11 470	2,6
1945.....	972	383 713	959	380 958	99,3	13	2 775	0,7
1946.....	1 019	500 341	946	378 287	75,6	73	122 054	24,4
1947.....	941	477 476	850	324 609	68,0	91	152 867	32,0
1948.....	1 240	753 866	1 111	507 540	67,4	129	245 226	32,6
1949.....	1 379	815 322	1 245	574 476	70,5	115	240 846	29,5
1950.....	1 480	827 715	1 362	611 070	73,8	118	216 645	26,2
1951.....	1 595	749 577	1 444	566 933	75,6	151	182 644	24,4
1952.....	1 759	781 044	1 586	580 616	74,3	173	200 428	25,7
1953.....	1 527	798 870	1 352	593 467	74,2	175	205 403	25,8
1954.....	1 941	624 976	1 779	471 139	75,3	162	153 837	24,7
1955.....	1 967	584 424	1 811	448 765	76,8	156	135 659	23,2
1956.....	1 965	583 367	1 839	473 730	81,2	126	109 637	18,8
1957.....	1 949	641 955	1 791	546 418	85,1	158	95 537	14,9
1958.....	1 729	850 648	1 502	577 519	67,9	227	273 129	32,1

IV — ENTRADAS DE EMBARCAÇÕES BRASILEIRAS E ESTRANGEIRAS POR
UNIDADES DA FEDERAÇÃO — 1917/1958

4. PARÁ

ANOS	TOTAL		BRASILEIRAS			ESTRANGEIRAS		
	Número	Tonagem de registro	Número	Tonagem de registro	% sobre o total da tonagem	Número	Tonagem de registro	% sobre o total da tonagem
1917.....	1 071	788 104	952	604 775	76,7	119	183 389	23,3
1918.....	883	644 046	814	579 722	90,0	69	64 324	10,0
1919.....	1 036	858 293	901	557 724	65,0	135	300 569	35,0
1920.....	1 045	920 364	856	504 222	54,8	189	416 142	45,2
1921.....	918	740 031	763	376 667	50,9	155	363 364	49,1
1922.....	1 082	915 567	911	481 809	52,6	171	433 758	47,4
1923.....	1 155	1 142 857	965	669 388	58,3	190	473 469	41,4
1924.....	976	1 048 228	818	531 007	55,4	158	467 221	44,5
1925.....	866	1 045 051	697	569 835	50,5	169	475 216	45,5
1926.....	962	1 148 614	779	676 262	58,9	183	472 352	41,1
1927.....	1 057	1 137 684	894	706 808	62,1	163	431 376	37,9
1928.....	1 028	1 224 671	824	686 534	56,1	204	538 137	43,9
1929.....	1 093	1 328 792	864	777 902	56,0	229	610 890	44,0
1930.....	1 007	1 417 375	789	822 263	58,0	218	595 112	42,0
1931.....	1 021	1 397 440	813	800 038	57,2	208	597 402	42,8
1932.....	699	1 005 816	534	535 892	53,3	165	470 024	46,7
1933.....	845	1 150 687	650	621 970	54,1	195	528 717	45,9
1934.....	978	1 039 376	795	518 467	49,9	183	520 909	50,1
1935.....	1 083	1 095 733	868	488 043	44,5	215	607 690	55,5
1936.....	1 481	1 502 843	1 233	856 944	57,0	248	645 899	43,0
1937.....	1 286	1 314 080	1 053	696 336	53,0	233	617 744	47,0
1938.....	1 337	1 412 870	1 079	668 839	47,3	258	744 031	52,7
1939.....	1 278	1 364 150	1 026	685 913	50,3	252	678 237	49,7
1940.....	1 087	1 129 125	906	744 052	65,9	181	835 073	34,1
1941.....	1 112	1 055 695	952	807 721	76,5	160	247 974	23,5
1942.....	1 108	918 182	1 001	750 310	81,7	107	67 872	18,3
1943.....	875	785 645	750	586 615	61,9	125	299 030	38,1
1944.....	579	625 578	486	406 195	64,9	93	219 383	35,1
1945.....	513	657 004	418	415 687	63,3	95	241 317	36,7
1946.....	59	875 005	443	444 754	50,8	156	430 251	49,2
1947.....	586	1 048 155	351	297 273	28,4	235	750 882	71,6
1948.....	873	1 309 762	594	554 310	36,7	279	955 452	63,3
1949.....	830	1 581 112	527	538 808	34,1	303	1 042 304	65,9
1950.....	735	1 391 941	498	565 354	40,6	237	826 587	59,4
1951.....	776	1 392 493	538	530 211	38,0	238	862 282	62,0
1952.....	878	1 571 552	614	661 083	42,1	264	910 469	57,9
1953.....	876	1 702 496	605	707 283	41,6	271	995 213	58,4
1954.....	971	1 791 691	658	575 590	32,1	313	1 216 101	67,9
1955.....	932	1 530 606	657	537 932	35,1	275	992 674	64,9
1956.....	1 060	1 821 117	718	599 799	33,0	342	1 221 318	67,0
1957.....	1 167	2 456 366	663	612 064	24,9	504	1 844 302	75,1
1958.....	993	1 784 045	654	659 795	37,0	339	1 124 250	63,0

IV — ENTRADAS DE EMBARCAÇÕES BRASILEIRAS E ESTRANGEIRAS POR
UNIDADES DA FEDERAÇÃO — 1917/1958

9

5. TERRITÓRIO DO AMAPÁ

ANOS	TOTAL		BRASILEIRAS			ESTRANGEIRAS		
	Número	Tonelagem de registro	Número	Tonelagem de registro	% sobre o total da tonelagem	Número	Tonelagem de registro	% sobre o total da tonelagem
1917.....
1918.....
1919.....
1920.....
1921.....
1922.....
1923.....
1924.....
1925.....
1926.....
1927.....
1928.....
1929.....
1930.....
1931.....
1932.....
1933.....
1934.....
1935.....
1936.....
1937.....
1938.....
1939.....
1940.....
1941.....
1942.....
1943.....
1944.....	106	5 739	106	5 739	100,0	—	—	—
1945.....	100	5 595	100	5 595	100,0	—	—	—
1946.....	162	7 413	162	7 413	100,0	—	—	—
1947.....	308	9 762	308	9 762	100,0	—	—	—
1948.....	423	14 503	423	14 503	100,0	—	—	—
1949.....	452	12 400	452	12 400	100,0	—	—	—
1950.....	628	15 874	628	15 874	100,0	—	—	—
1951.....	806	24 805	805	20 546	82,8	1	4 269	17,2
1952.....	706	17 082	705	14 679	85,9	1	2 403	14,1
1953.....	819	18 988	819	18 988	100,0	—	—	—
1954.....	1 189	33 497	1 186	21 244	63,5	3	12 253	36,5
1955.....	1 153	80 478	1 146	48 443	60,2	7	32 035	39,8
1956.....	1 232	60 353	1 223	29 294	48,5	9	31 059	51,5
1957.....	1 143	373 710	1 067	37 968	10,2	76	335 742	89,8
1958.....	1 237	283 217	1 182	51 636	18,2	55	231 581	81,8

IV — ENTRADAS DE EMBARCAÇÕES BRASILEIRAS E ESTRANGEIRAS POR UNIDADES DA FEDERAÇÃO — 1917/1958

6. MARANHÃO

ANOS	TOTAL		BRASILEIRAS			ESTRANGEIRAS		
	Número	Tonelagem de registro	Número	Tonelagem de registro	% sobre o total da tonelagem	Número	Tonelagem de registro	% sobre o total da tonelagem
1917	446	350 051	406	278 669	79,6	40	71 442	20,4
1918	388	310 405	365	279 436	90,1	23	30 969	9,9
1919	379	331 036	338	256 187	77,4	41	74 849	22,6
1920	461	424 369	405	310 140	73,1	56	114 229	26,9
1921	388	365 032	340	262 695	72,0	47	162 337	28,0
1922	400	476 983	335	329 538	69,1	65	147 355	30,9
1923	638	720 399	554	531 004	73,7	84	189 895	26,3
1924	624	691 047	551	512 057	74,1	73	178 990	25,9
1925	566	680 521	510	534 924	78,6	56	145 597	21,4
1926	588	659 019	518	507 073	77,0	70	151 946	23,0
1927	575	643 013	500	472 915	73,6	75	170 099	26,4
1928	566	882 697	560	638 778	72,4	105	243 919	27,6
1929	710	1 081 040	583	765 251	70,8	127	315 789	29,2
1930	750	1 115 088	602	742 108	66,5	148	372 980	33,5
1931	709	1 114 774	593	826 114	74,2	116	286 660	26,9
1932	619	960 942	547	778 773	82,0	72	173 199	18,0
1933	611	1 006 652	537	829 574	82,4	74	177 078	17,6
1934	584	937 265	490	697 458	74,4	94	239 807	25,6
1935	535	1 044 603	411	708 515	67,8	124	336 188	32,2
1936	827	1 306 750	644	850 142	65,1	183	456 607	34,9
1937	772	1 222 559	627	862 170	70,5	145	360 389	29,5
1938	737	1 275 527	568	803 828	63,0	169	471 694	37,0
1939	771	1 308 221	598	868 225	66,4	173	439 996	33,6
1940	741	1 192 686	601	19 480	77,1	140	273 206	22,6
1941	698	890 467	613	75 690	87,1	85	114 677	12,9
1942	467	467 261	462	420 004	89,9	35	47 257	10,1
1943	460	291 337	435	228 972	78,6	25	62 365	21,4
1944	363	181 090	349	149 254	81,9	14	32 836	11,1
1945	483	382 532	442	274 517	71,8	41	108 015	28,2
1946	657	602 018	570	368 860	61,3	87	233 158	36,7
1947	603	785 494	496	463 617	59,0	107	321 877	41,0
1948	632	1 052 976	493	73 023	63,9	139	376 953	36,1
1949	356	783 570	522	458 960	58,6	114	324 710	41,4
1950	594	901 277	471	553 164	61,3	123	348 113	38,7
1951	533	754 514	411	429 616	56,9	122	324 898	43,1
1952	505	727 417	432	555 338	76,4	73	172 079	23,6
1953	507	585 672	460	485 344	82,8	47	100 328	17,2
1954	527	532 911	464	406 234	76,3	63	126 677	23,7
1955	445	488 987	393	383 072	78,3	52	105 915	21,7
1956	501	466 282	452	400 875	86,0	49	65 407	14,0
1957	623	504 507	566	423 087	83,9	57	81 420	16,1
1958	576	361 893	521	302 612	83,6	55	59 281	16,4

IV — ENTRADAS DE EMBARCAÇÕES BRASILEIRAS E ESTRANGEIRAS POR
UNIDADES DA FEDERAÇÃO — 1917/1958

11

7. PIAUÍ

ANOS	TOTAL		BRASILEIRAS			ESTRANGEIRAS		
	Número	Tonelagem de registro	Número	Tonelagem de registro	% sobre o total da tonelagem	Número	Tonelagem de registro	% sobre o total da tonelagem
1917	305	44 783	305	44 781	100,0	—	—	—
1918	412	42 295	412	42 295	100,0	—	—	—
1919	314	38 038	314	48 038	100,0	—	—	—
1920	364	45 455	364	45 455	100,0	—	—	—
1921	306	28 908	306	28 908	100,0	—	—	—
1922	319	31 590	319	31 590	100,0	—	—	—
1923	340	33 860	340	33 860	100,0	—	—	—
1924	313	40 037	313	40 037	100,0	—	—	—
1925	295	38 319	295	35 623	93,0	1	2 696	7,0
1926	223	23 188	222	23 021	99,0	1	167	0,7
1927	233	37 765	233	37 765	100,0	—	—	—
1928	248	44 088	244	33 648	76,4	4	10 360	23,5
1929	327	44 253	327	44 253	100,0	—	—	—
1930	344	21 241	344	21 241	100,0	—	—	—
1931	413	38 829	413	38 829	100,0	—	—	—
1932	439	26 164	430	26 164	100,0	—	—	—
1933	476	48 707	474	42 926	88,2	2	5 781	11,8
1934	423	33 764	422	30 782	91,2	1	2 982	8,8
1935	468	25 983	466	20 229	77,9	2	5 754	11,2
1936	509	19 918	508	16 652	83,6	1	3 266	16,4
1937	503	24 966	501	18 628	74,6	2	6 338	22,4
1938	430	13 698	430	13 968	100,0	—	—	—
1939	384	11 931	384	11 931	100,0	—	—	—
1940	418	12 480	418	12 480	100,0	—	—	—
1941	570	15 132	570	15 132	100,0	—	—	—
1942	549	15 189	549	15 189	100,0	—	—	—
1943	510	12 638	510	12 637	100,0	—	—	—
1944	480	11 420	480	11 420	100,0	—	—	—
1945	569	15 511	569	15 111	100,0	—	—	—
1946	813	18 821	812	18 743	99,6	1	78	0,4
1947	633	36 298	627	17 484	48,7	6	18 614	51,3
1948	697	53 024	582	15 664	29,5	15	37 360	70,5
1949	526	73 301	616	18 132	25,4	20	56 169	75,6
1950	558	20 364	556	16 117	79,4	2	4 247	20,8
1951	589	24 990	588	20 469	81,9	1	4 521	18,1
1952	437	21 031	435	18 216	86,6	2	2 815	13,4
1953	353	19 177	353	19 177	100,0	—	—	—
1954	347	17 366	347	17 366	100,0	—	—	—
1955	317	13 703	317	13 703	100,0	—	—	—
1956	368	13 040	368	13 040	100,0	—	—	—
1957	348	11 322	347	9 733	86,0	1	1 589	14,0
1958	321	7 518	321	7 518	100,0	—	—	—

IV — ENTRADAS DE EMBARCAÇÕES BRASILEIRAS E ESTRANGEIRAS POR UNIDADES DA FEDERAÇÃO — 1917/1958

8. CEARÁ

ANOS	TOTAL		BRASILEIRAS			ESTRANGEIRAS		
	Número	Tonelagem de registro	Número	Tonelagem de registro	% sobre o total da tonelagem	Número	Tonelagem de registro	% sobre o total da tonelagem
1917.....	652	384 574	631	341 585	88,8	21	42 989	11,2
1918.....	696	495 885	689	482 214	97,2	7	13 671	2,7
1919.....	730	552 415	696	474 514	85,9	34	77 901	14,1
1920.....	777	580 636	727	466 595	80,3	50	114 041	19,7
1921.....	599	532 582	519	342 221	64,3	80	190 361	35,7
1922.....	770	697 572	690	521 855	74,8	80	175 717	25,2
1923.....	1 056	947 307	974	762 638	80,5	82	184 669	19,5
1924.....	964	867 304	900	705 396	81,3	64	161 908	18,7
1925.....	958	892 302	895	723 676	81,1	63	168 626	18,9
1926.....	894	894 329	823	711 644	76,6	71	182 685	20,4
1927.....	941	977 199	848	768 181	78,6	93	209 018	21,4
1928.....	893	1 054 068	804	837 376	79,4	89	216 692	20,6
1929.....	839	1 267 554	723	981 892	77,5	116	285 662	22,5
1930.....	876	1 245 427	745	919 831	73,3	141	334 596	26,7
1931.....	967	1 392 489	845	1 088 554	76,7	122	323 935	23,3
1932.....	801	1 151 211	710	919 643	79,9	91	231 568	20,1
1933.....	931	1 293 661	837	1 037 023	80,2	94	256 638	19,8
1934.....	988	1 363 569	839	932 533	68,4	149	431 036	31,6
1935.....	982	1 362 607	795	839 210	61,6	187	523 397	38,4
1936.....	1 071	1 575 250	881	1 091 149	69,3	190	484 101	30,7
1937.....	899	1 372 020	739	941 774	68,6	160	430 246	31,4
1938.....	861	1 422 597	671	877 149	61,6	190	545 448	38,4
1939.....	891	1 395 513	711	908 093	65,1	180	487 420	34,9
1940.....	1 005	1 304 544	857	1 006 632	77,2	148	297 912	22,8
1941.....	1 141	1 225 252	1 018	1 041 991	85,0	123	183 261	15,0
1942.....	942	829 762	895	774 356	93,3	47	55 406	6,7
1943.....	952	433 335	922	229 523	78,4	30	93 770	21,6
1944.....	971	371 813	948	298 738	80,3	23	73 075	19,7
1945.....	1 167	588 660	1 126	428 817	72,8	41	159 843	27,2
1946.....	1 427	997 615	1 299	540 270	54,2	128	457 345	45,8
1947.....	1 271	1 323 235	1 070	599 814	45,3	201	723 412	54,7
1948.....	1 286	1 727 028	1 067	1 005 400	58,2	219	721 628	41,8
1949.....	1 301	1 324 930	1 066	612 688	46,5	235	712 091	53,7
1950.....	1 426	1 425 971	1 276	960 737	67,3	150	465 234	32,7
1951.....	1 373	1 246 575	1 259	899 191	72,1	114	347 384	27,9
1952.....	1 341	1 365 478	1 195	927 953	68,0	140	418 392	32,0
1953.....	1 212	1 238 151	1 071	833 478	67,4	141	404 673	32,6
1954.....	1 164	1 290 662	1 010	773 578	60,0	154	517 084	40,0
1955.....	1 088	1 224 635	946	716 421	58,5	142	508 214	41,5
1956.....	1 125	1 177 370	986	714 518	60,7	139	462 852	39,3
1957.....	1 077	1 330 915	916	832 132	62,5	161	498 783	37,5
1958.....	1 040	1 276 049	854	699 087	54,8	186	576 962	45,2

IV — ENTRADAS DE EMBARCAÇÕES BRASILEIRAS E ESTRANGEIRAS POR
UNIDADES DA FEDERAÇÃO — 1917/1958

13

9. RIO GRANDE DO NORTE

ANOS	TOTAL		BRASILEIRAS			ESTRANGEIRAS		
	Número	Tonelagem de registro	Número	Tonelagem de registro	% sôbre o total da tonelagem	Número	Tonelagem de registro	% sôbre o total da tonelagem
1917.....	1 186	464 474	1 180	453 590	97,7	6	10 894	2,3
1918.....	1 184	557 735	1 182	556 641	99,8	2	1 092	0,2
1919.....	1 301	585 571	1 291	563 133	96,2	10	22 438	3,8
1920.....	1 341	604 162	1 319	558 996	92,6	22	45 166	7,4
1921.....	1 234	593 229	1 210	539 499	90,9	24	53 730	9,1
1922.....	1 176	719 628	1 152	656 759	92,5	24	53 809	7,5
1923.....	1 199	722 572	1 172	663 629	91,8	27	58 943	8,2
1924.....	999	773 281	971	700 735	90,7	28	72 546	9,3
1925.....	1 571	849 952	1 123	760 214	89,5	34	89 387	10,5
1926.....	1 198	860 157	1 155	747 274	86,9	43	112 889	13,1
1927.....	905	783 719	861	668 360	85,3	44	115 359	14,7
1928.....	973	903 996	906	777 152	86,0	67	126 844	14,0
1929.....	1 353	1 114 869	1 222	921 218	82,7	131	193 651	14,3
1930.....	827	1 045 366	696	849 410	81,3	131	195 946	18,7
1931.....	1 721	1 499 066	1 611	1 365 049	91,1	110	134 014	8,9
1932.....	1 572	1 289 931	1 486	1 206 704	93,5	86	83 227	6,5
1933.....	1 408	1 485 410	1 351	1 250 849	89,1	57	152 561	10,9
1934.....	1 642	1 450 458	1 511	1 189 674	83,8	131	229 784	16,2
1935.....	1 767	1 513 715	1 619	1 277 400	82,0	148	281 175	18,0
1936.....	1 837	778 956	1 740	1 540 500	86,6	97	237 656	13,4
1937.....	1 601	1 669 902	1 502	1 418 377	84,9	99	251 525	15,1
1938.....	1 565	1 640 633	1 400	1 396 454	85,1	105	244 179	14,9
1939.....	1 553	1 455 717	1 491	1 405 512	90,4	62	149 205	9,5
1940.....	1 651	1 564 749	1 615	1 467 386	93,8	36	97 363	6,2
1941.....	1 676	1 307 066	1 649	1 259 055	96,2	28	49 011	3,7
1942.....	1 443	925 413	1 426	902 108	97,5	17	23 305	2,5
1943.....	1 143	382 584	1 127	328 693	85,9	16	53 891	14,1
1944.....	1 196	285 691	1 193	275 595	96,5	3	10 097	3,5
1945.....	1 268	400 053	1 262	384 929	96,2	6	15 124	3,8
1946.....	1 336	566 724	1 295	524 242	79,8	41	123 482	20,2
1947.....	1 211	773 489	1 164	593 368	76,7	47	180 121	23,3
1948.....	1 058	949 115	1 014	786 710	82,9	44	162 305	17,1
1949.....	1 066	1 025 896	1 008	806 058	78,6	58	219 840	21,4
1950.....	1 068	1 039 676	1 004	826 389	79,4	64	213 287	20,6
1951.....	993	895 870	919	666 466	74,3	74	229 404	25,7
1952.....	1 027	928 752	963	736 653	79,3	64	192 099	20,6
1953.....	940	731 009	904	585 832	80,2	36	145 177	19,8
1954.....	1 107	729 085	1 064	560 371	76,9	43	168 714	23,1
1955.....	1 075	745 939	1 023	568 196	76,2	52	177 743	23,8
1956.....	1 163	901 219	1 081	618 535	68,6	82	282 684	31,4
1957.....	1 208	922 268	1 122	658 800	71,4	86	263 468	28,6
1958.....	1 009	861 587	925	627 449	72,8	84	234 138	27,2

IV — ENTRADAS DE EMBARCAÇÕES BRASILEIRAS E ESTRANGEIRAS POR
UNIDADES DA FEDERAÇÃO — 1917/1958

10. PARAÍBA

ANOS	TOTAL		BRASILEIRAS			ESTRANGEIRAS		
	Número	Tonelagem de registro	Número	Tonelagem de registro	% sôbre o total da tonelagem	Número	Tonelagem de registro	% sôbre o total da tonelagem
1917.....	292	279 608	273	247 646	88,6	19	31 962	11,4
1918.....	309	275 823	299	269 231	97,6	10	6 592	2,4
1919.....	309	311 051	294	276 588	88,9	15	34 463	11,1
1920.....	384	406 542	348	324 990	79,9	36	81 552	20,1
1921.....	368	428 979	337	356 658	83,1	31	72 321	16,9
1922.....	530	573 468	482	456 923	79,8	48	115 545	20,2
1923.....	545	579 682	497	480 184	82,8	48	99 497	17,2
1924.....	561	653 245	521	523 265	82,4	40	111 980	17,6
1925.....	618	726 090	563	579 570	79,8	55	146 520	20,2
1926.....	670	712 473	617	574 895	80,7	53	137 578	19,3
1927.....	438	644 477	379	495 572	76,9	59	148 905	22,3
1928.....	404	773 752	329	601 089	77,7	75	172 663	22,3
1929.....	442	756 982	336	559 501	73,9	86	197 480	26,1
1930.....	409	730 106	322	521 127	71,3	87	208 979	28,7
1931.....	577	849 582	506	693 257	81,6	71	156 325	18,4
1932.....	586	797 890	521	639 686	80,2	65	158 213	19,8
1933.....	586	880 792	520	715 903	81,3	66	164 888	18,7
1934.....	627	875 334	549	662 222	75,7	78	213 112	24,3
1935.....	780	1 014 713	663	700 450	69,0	117	314 263	31,0
1936.....	841	1 081 773	720	797 462	73,7	121	284 311	26,2
1937.....	681	993 940	570	718 082	72,2	111	275 858	27,8
1938.....	573	899 295	494	679 521	75,6	89	219 774	24,4
1939.....	623	839 581	558	682 997	81,3	65	156 584	18,7
1940.....	643	847 152	607	776 566	91,7	36	70 586	8,3
1941.....	579	644 395	558	612 664	95,1	21	31 731	4,9
1942.....	528	378 779	521	364 485	96,3	7	14 194	3,7
1943.....	369	103 551	365	91 578	88,4	4	11 973	11,6
1944.....	471	108 541	466	84 610	87,2	5	13 931	12,8
1945.....	496	179 645	489	158 201	88,1	7	21 444	11,9
1946.....	633	388 085	599	265 019	68,3	34	123 066	31,7
1947.....	541	641 264	469	391 359	61,0	72	249 905	39,0
1948.....	645	890 655	552	593 825	66,7	92	296 830	33,3
1949.....	720	811 894	626	534 521	67,3	94	265 373	32,7
1950.....	777	1 000 740	656	613 797	61,3	121	386 943	38,7
1951.....	716	767 429	635	530 750	69,1	81	236 679	30,9
1952.....	736	776 898	666	572 686	73,8	70	204 212	26,2
1953.....	546	711 453	486	494 588	69,6	60	216 865	30,4
1954.....	497	767 494	404	471 158	61,4	93	296 336	38,6
1955.....	535	836 198	404	408 049	48,8	131	428 149	51,2
1956.....	574	810 020	447	373 679	46,1	127	436 341	53,9
1957.....	662	896 921	555	526 693	58,7	107	370 228	41,3
1958.....	488	843 554	361	429 032	50,9	127	414 522	49,1

IV — ENTRADAS DE EMBARCAÇÕES BRASILEIRAS E ESTRANGEIRAS POR UNIDADES DA FEDERAÇÃO — 1917/1958

15

II. PERNAMBUCO

ANOS	TOTAL		BRASILEIRAS			ESTRANGEIRAS		
	Número	Tonelagem de registro	Número	Tonelagem de registro	% sobre o total da tonelagem	Número	Tonelagem de registro	% sobre o total da tonelagem
1917.....	1 171	1 099 871	920	650 529	59,1	251	449 342	40,2
1918.....	1 105	986 258	936	764 179	77,5	169	222 079	22,5
1919.....	1 209	1 549 059	894	800 793	51,7	315	748 266	48,3
1920.....	1 274	2 114 676	852	750 471	35,5	422	1 364 205	64,5
1921.....	1 203	2 005 725	930	724 536	36,1	363	1 281 189	63,9
1922.....	1 541	2 439 698	1 154	1 018 168	41,7	387	1 421 530	58,3
1923.....	1 566	2 727 836	1 132	1 084 171	39,7	434	1 643 665	60,3
1924.....	1 362	2 523 203	972	1 024 744	40,6	390	1 438 459	59,4
1925.....	1 352	2 389 195	954	1 071 389	44,8	398	1 317 806	55,2
1926.....	1 347	2 962 090	872	1 253 244	42,3	475	1 708 846	57,7
1927.....	1 613	3 119 275	1 139	1 404 638	45,0	474	1 714 637	55,0
1928.....	1 651	3 207 438	1 143	1 507 920	47,0	508	1 699 518	53,0
1929.....	1 759	3 444 246	1 229	1 617 667	47,0	530	1 826 579	17,5
1930.....	1 694	3 361 140	1 188	1 577 886	47,0	506	1 783 254	53,0
1931.....	1 698	3 039 410	1 304	1 696 713	54,9	394	1 392 697	45,1
1932.....	1 588	2 761 138	1 250	1 542 407	55,9	338	1 218 731	44,1
1933.....	1 828	3 528 631	1 428	1 749 190	49,6	390	1 779 441	50,4
1934.....	1 793	3 688 252	1 363	1 700 070	46,2	430	1 983 182	53,8
1935.....	1 914	4 013 093	1 399	1 562 652	38,9	515	2 450 456	61,1
1936.....	2 030	4 123 600	1 506	1 813 043	43,0	524	2 400 557	57,0
1937.....	1 746	3 958 938	1 264	1 607 894	40,6	482	2 351 044	59,4
1938.....	1 825	4 001 221	1 356	1 635 444	40,0	469	2 365 777	59,1
1939.....	1 862	4 037 445	1 393	1 697 402	42,0	469	2 340 043	58,0
1940.....	1 880	3 012 517	1 526	1 862 282	61,8	354	1 150 235	38,2
1941.....	1 917	2 675 778	1 602	1 849 654	69,1	315	826 124	30,9
1942.....	1 645	2 246 158	1 403	1 528 461	68,0	242	717 697	32,0
1943.....	1 282	1 485 786	1 108	874 166	58,8	174	611 620	41,2
1944.....	1 100	1 290 189	934	7 582	59,5	155	522 607	40,5
1945.....	1 262	1 643 722	1 050	895 941	54,5	212	747 781	45,5
1946.....	1 531	2 155 498	1 267	1 203 358	55,8	264	952 410	44,2
1947.....	1 629	2 749 023	1 222	1 319 513	47,2	407	1 477 510	52,8
1948.....	1 854	3 586 217	1 341	1 855 280	51,7	513	1 730 937	48,3
1949.....	1 717	3 121 697	1 289	1 734 528	55,6	428	1 387 169	44,4
1950.....	1 763	3 448 810	1 320	1 734 650	50,2	443	1 714 160	49,8
1951.....	1 845	3 514 191	1 390	1 785 151	50,7	455	1 729 040	49,3
1952.....	1 831	3 611 682	1 344	1 765 790	48,9	487	1 845 892	51,1
1953.....	1 676	3 656 142	1 183	1 663 455	45,5	493	1 992 687	54,5
1954.....	1 646	4 159 373	1 084	2 406 754	57,9	562	1 752 619	42,1
1955.....	1 534	4 023 827	960	1 528 291	58,0	574	2 495 536	62,0
1956.....	1 450	3 486 906	978	1 423 950	40,8	472	2 062 956	59,2
1957.....	1 609	3 986 359	1 002	1 510 875	37,9	607	2 475 484	62,1
1958.....	1 510	3 718 159	842	1 163 310	31,3	668	2 554 849	68,7

IV — ENTRADAS DE EMBARCAÇÕES BRASILEIRAS E ESTRANGEIRAS POR
UNIDADES DA FEDERAÇÃO — 1917/1958

12. ALAGOAS

ANOS	TOTAL		BRASILEIRAS			ESTRANGEIRAS		
	Número	Tonelagem de registro	Número	Tonelagem de registro	% sobre o total da tonelagem	Número	Tonelagem de registro	% sobre o total da tonelagem
1917	337	535 236	799	472 752	88,4	38	62 484	11,6
1918	746	512 980	716	477 911	93,2	30	35 069	6,8
1919	878	631 621	834	536 385	85,0	44	95 236	15,0
1920	943	671 749	874	532 718	79,3	69	139 031	20,7
1921	876	723 307	799	520 467	72,0	86	202 840	28,0
1922	820	891 078	713	602 072	67,6	107	189 006	32,4
1923	786	866 231	696	608 651	70,3	90	257 580	29,7
1924	783	859 609	705	72 500	73,9	78	224 603	26,1
1925	855	928 627	774	704 646	75,9	81	224 171	24,1
1926	868	870 913	780	687 218	78,1	88	192 695	21,9
1927	768	869 561	689	684 863	78,8	79	184 698	21,2
1928	784	961 109	700	758 110	78,9	84	202 999	21,1
1929	924	1 087 869	829	861 658	79,2	95	226 211	20,8
1930	833	1 091 283	739	846 799	77,7	94	244 494	22,3
1931	803	1 117 540	728	907 307	81,2	75	240 239	18,8
1932	919	1 244 238	860	1 090 900	87,8	59	153 333	12,3
1933	886	1 331 782	825	1 168 548	87,7	60	163 234	12,3
1934	947	1 396 203	875	1 192 985	85,4	72	203 218	14,6
1935	1 083	1 538 595	984	1 253 456	81,5	99	285 139	18,5
1936	1 127	1 630 432	1 025	1 365 213	83,7	102	265 219	16,3
1937	1 109	1 532 941	1 009	1 270 231	82,9	100	262 710	17,1
1938	1 071	1 487 340	981	1 251 284	85,1	90	236 056	15,9
1939	1 010	1 488 105	931	1 256 975	86,5	79	201 130	13,5
1940	961	1 500 097	921	1 415 929	94,3	40	85 069	5,7
1941	862	1 209 690	846	1 187 667	98,2	16	22 023	1,8
1942	593	646 372	588	636 885	98,5	5	9 487	1,5
1943	475	181 738	473	175 305	96,5	2	6 433	3,5
1944	427	126 977	421	112 875	80,6	6	13 102	10,4
1945	531	186 448	523	168 094	90,2	8	18 354	9,8
1946	647	468 177	628	392 643	83,9	24	75 534	16,1
1947	691	724 527	639	556 284	76,8	52	168 243	23,2
1948	818	1 142 067	749	904 632	79,2	69	237 435	20,8
1949	688	904 912	641	807 884	85,9	47	133 028	14,1
1950	555	771 500	528	693 625	89,9	27	77 875	10,1
1951	514	647 072	498	609 005	94,1	16	38 067	5,9
1952	570	696 552	536	615 206	88,4	34	81 346	11,6
1953	431	540 142	417	509 339	93,3	14	30 803	5,7
1954	452	520 478	427	451 623	86,8	25	68 855	13,2
1955	373	620 343	329	462 207	74,5	44	158 136	25,5
1956	459	610 608	390	394 440	64,6	69	216 168	35,4
1957	440	552 981	383	374 176	67,7	57	178 805	32,3
1958	464	487 601	404	301 428	61,8	60	186 173	38,2

IV — ENTRADAS DE EMBARCAÇÕES BRASILEIRAS E ESTRANGEIRAS POR
UNIDADES DA FEDERAÇÃO — 1917/1958

17

13. SERGIPE

ANOS	TOTAL		BRASILEIRAS			ESTRANGEIRAS		
	Número	Tonelagem de registro	Número	Tonelagem de registro	% sôbre o total da tonelagem	Número	Tonelagem de registro	% sôbre o total da tonelagem
1917.....	250	97 532	250	97 352	100,0	—	—	—
1918.....	278	108 807	278	108 807	100,0	—	—	—
1919.....	271	91 321	271	91 321	100,0	—	—	—
1920.....	323	99 400	323	99 400	100,0	—	—	—
1921.....	276	80 156	276	80 156	100,0	—	—	—
1922.....	332	92 966	332	91 966	100,0	—	—	—
1923.....	356	137 749	356	137 749	100,0	—	—	—
1924.....	401	127 614	400	126 709	99,3	1	905	0,7
1925.....	471	135 068	469	133 044	98,5	2	2 024	1,5
1926.....	450	135 995	447	134 749	99,0	3	1 246	1,0
1927.....	420	116 825	415	114 362	97,9	5	2 463	2,1
1928.....	430	125 826	421	116 391	92,5	9	9 435	7,4
1929.....	429	135 037	417	122 898	91,0	12	12 139	9,0
1930.....	459	162 071	450	150 112	92,6	9	11 959	7,4
1931.....	540	167 458	535	172 683	97,1	5	4 775	2,9
1932.....	484	138 631	468	130 334	94,0	6	8 297	6,0
1933.....	526	162 528	520	154 971	95,4	6	7 557	4,6
1934.....	424	152 728	420	147 829	96,8	4	4 899	3,2
1935.....	388	134 633	384	130 416	96,9	4	4 217	3,1
1936.....	453	169 300	449	165 395	97,7	4	3 905	2,3
1937.....	423	154 138	420	151 457	98,3	3	2 681	1,7
1938.....	356	167 804	356	167 984	100,0	—	—	—
1939.....	419	142 321	448	141 237	99,2	1	1 084	0,8
1940.....	422	131 953	421	131 248	99,5	1	705	0,5
1941.....	488	120 191	488	120 191	100,0	—	—	—
1942.....	342	69 488	342	69 488	100,0	—	—	—
1943.....	323	47 939	323	47 939	100,0	—	—	—
1944.....	284	55 100	284	55 010	100,0	—	—	—
1945.....	351	50 605	351	50 695	100,0	—	—	—
1946.....	394	57 934	349	57 934	100,0	—	—	—
1947.....	362	63 750	369	61 400	97,8	3	1 350	2,2
1948.....	396	60 659	305	59 749	98,5	1	910	1,5
1949.....	300	56 402	298	65 120	99,6	2	282	0,4
1950.....	241	41 547	241	41 547	100,0	—	—	—
1951.....	229	51 176	229	51 176	100,0	—	—	—
1952.....	186	49 843	186	49 843	100,0	—	—	—
1953.....	203	50 208	203	50 208	100,0	—	—	—
1954.....	207	63 114	207	63 114	100,0	—	—	—
1955.....	226	62 858	226	62 858	100,0	—	—	—
1956.....	189	62 486	189	62 486	100,0	—	—	—
1957.....	162	48 959	162	48 959	100,0	—	—	—
1958.....	168	39 526	168	39 526	100,0	—	—	—

14. BAHIA

ANOS	TOTAL		BRASILEIRAS			ESTRANGEIRAS		
	Número	Tonelagem de registro	Número	Tonelagem de registro	% sôbre o total da tonelagem	Número	Tonelagem de registro	% sôbre o total da tonelagem
1917.....	1 449	1 408 924	1 223	739 401	52,5	226	669 523	47,5
1918.....	1 166	1 150 045	966	729 403	63,4	200	420 642	36,6
1919.....	1 614	1 693 101	1 325	836 430	49,4	289	856 621	50,6
1920.....	1 664	2 384 533	1 184	778 126	32,6	580	1 606 407	67,4
1921.....	1 342	2 242 750	947	783 784	53,0	395	1 458 966	65,0
1922.....	1 494	2 730 315	1 055	994 668	36,4	439	1 736 647	63,6
1923.....	1 825	2 271 126	1 308	1 177 589	36,0	517	2 093 528	64,0
1924.....	2 385	3 245 320	1 864	1 225 464	37,8	521	2 019 856	62,2
1925.....	2 441	3 522 763	1 866	1 380 222	39,2	575	2 142 541	60,8
1926.....	2 441	3 599 213	1 803	1 478 054	41,1	638	2 121 159	58,9
1927.....	2 337	3 983 228	1 732	1 522 216	39,1	605	2 371 012	60,9
1928.....	1 988	3 814 001	1 499	1 717 712	45,0	489	2 096 289	55,0
1929.....	2 525	4 500 124	1 831	1 951 448	43,4	694	2 548 676	56,6
1930.....	2 472	4 439 405	1 819	2 008 368	45,2	653	2 431 037	54,8
1931.....	2 508	4 145 948	1 969	2 099 546	50,6	539	2 046 402	49,4
1932.....	2 423	4 009 768	1 926	1 901 794	47,4	497	2 107 974	52,6
1933.....	2 593	4 433 790	2 018	2 035 511	45,9	512	2 398 279	54,1
1934.....	2 452	4 345 194	1 933	1 911 758	44,0	519	2 423 436	56,0
1935.....	2 410	3 976 335	1 865	1 678 800	42,2	545	2 297 535	57,8
1936.....	2 744	4 433 370	2 202	2 116 175	47,7	542	2 317 195	52,3
1937.....	2 814	4 398 733	2 315	2 028 961	46,1	499	2 369 772	53,9
1938.....	2 906	4 537 156	2 356	1 968 315	43,4	550	2 568 841	56,6
1939.....	2 570	4 177 326	2 086	1 854 607	44,4	484	2 322 719	55,6
1940.....	2 502	2 893 931	2 227	2 002 039	69,2	275	891 942	30,8
1941.....	2 415	2 413 470	2 213	1 897 636	78,6	202	515 834	221,4
1942.....	1 894	1 489 995	1 777	1 259 712	84,6	117	230 283	15,4
1943.....	2 234	1 632 431	1 759	792 330	30,1	484	1 840 051	69,9
1944.....	1 852	1 034 721	1 714	500 336	48,8	168	534 385	51,6
1945.....	1 771	989 496	1 631	602 435	60,9	140	387 011	39,1
1946.....	2 430	2 044 829	2 131	1 035 906	50,7	229	1 008 923	49,3
1947.....	2 386	2 630 353	1 969	1 276 078	48,5	417	1 354 275	51,5
1948.....	2 827	3 655 293	2 333	1 882 718	51,5	494	1 772 575	48,5
1949.....	2 785	4 005 692	2 212	1 894 507	47,3	573	1 211 185	52,7
1950.....	2 753	4 053 905	2 164	1 771 534	43,6	589	2 282 371	56,4
1951.....	2 552	3 523 607	2 057	1 588 489	45,0	495	1 935 118	55,0
1952.....	2 416	3 956 194	1 840	1 565 947	39,6	576	2 390 247	60,4
1953.....	2 585	4 760 089	1 819	1 341 282	28,2	766	3 418 807	71,8
1954.....	2 490	4 552 598	1 708	1 168 933	25,7	782	3 383 665	74,3
1955.....	2 401	4 251 656	1 653	1 095 443	25,8	748	3 156 213	74,2
1956.....	2 415	4 543 727	1 649	1 396 553	30,7	766	3 147 174	69,3
1957.....	2 422	4 934 234	1 655	1 716 439	34,8	767	3 217 795	65,2
1958.....	2 518	5 007 749	1 684	1 491 722	29,8	834	3 516 027	70,2

IV — ENTRADAS DE EMBARCAÇÕES BRASILEIRAS E ESTRANGEIRAS POR
UNIDADES DA FEDERAÇÃO — 1917/1958

19

15. ESPÍRITO SANTO

ANOS	TOTAL		BRASILEIRAS			ESTRANGEIRAS		
	Número	Tonagem de registro	Número	Tonagem de registro	% sôbre o total da tonagem	Número	Tonagem de registro	% sôbre o total da tonagem
1917.....	1 345	576 356	1 314	506 316	87,9	31	70 040	12,1
1918.....	1 202	458 938	1 191	435 361	94,9	11	23 577	5,1
1919.....	1 160	499 832	1 124	403 775	80,8	36	96 057	19,2
1920.....	1 175	590 272	1 126	453 745	76,5	49	136 527	32,1
1921.....	1 308	559 913	1 258	426 427	76,1	50	133 486	23,9
1922.....	1 344	599 834	1 271	474 865	67,8	73	224 969	32,2
1923.....	1 491	763 630	1 414	524 023	68,6	77	239 607	31,4
1924.....	1 549	913 296	1 445	611 501	67,0	104	301 795	33,0
1925.....	1 623	1 406 166	1 470	578 252	55,2	163	467 914	44,8
1926.....	1 712	1 105 026	1 547	629 118	56,9	165	475 908	43,1
1927.....	1 787	1 153 369	1 598	595 462	51,6	189	557 907	48,4
1928.....	1 705	1 266 871	1 521	680 838	53,8	184	586 033	46,2
1929.....	1 844	1 445 468	1 597	744 983	51,6	247	700 485	48,8
1930.....	1 867	1 673 563	1 598	881 145	52,6	269	792 508	47,4
1931.....	2 122	1 686 565	1 907	1 064 239	63,1	215	622 326	36,9
1932.....	2 498	1 756 999	2 322	1 227 815	69,9	176	529 184	30,1
1933.....	1 706	1 564 916	1 522	1 010 809	64,7	184	554 107	35,3
1934.....	1 825	1 377 077	1 686	969 160	70,4	139	407 917	29,6
1935.....	1 332	1 627 868	2 213	1 002 151	61,6	209	625 717	38,4
1936.....	2 567	1 764 463	2 367	1 168 819	66,2	199	595 644	33,8
1937.....	2 354	1 806 204	1 161	1 220 299	67,6	193	585 905	32,4
1938.....	2 316	1 909 031	2 074	1 176 337	61,6	242	732 694	38,4
1939.....	2 114	1 608 620	1 936	1 060 945	66,0	178	547 675	34,0
1940.....	1 705	1 103 844	1 546	953 023	56,3	15	150 821	13,7
1941.....	1 869	893 538	1 823	784 868	87,8	36	108 720	12,2
1942.....	1 466	464 314	1 453	427 268	92,0	13	37 046	8,0
1943.....	1 312	229 649	1 300	195 207	85,0	12	34 442	15,0
1944.....	1 413	250 704	1 395	189 068	75,4	18	61 636	24,6
1945.....	1 104	297 169	1 072	191 961	64,6	32	105 208	35,4
1946.....	1 218	493 801	1 151	299 860	60,7	67	193 941	89,3
1947.....	990	783 197	857	315 231	40,2	133	467 966	59,3
1948.....	1 010	1 332 136	784	541 849	40,6	226	794 290	9,4
1949.....	1 011	1 404 840	770	539 826	38,4	241	865 014	61,6
1950.....	1 043	1 503 510	799	584 555	38,8	244	918 955	61,2
1951.....	982	1 544 308	722	518 911	33,7	260	1 025 397	66,3
1952.....	1 008	1 790 212	691	578 647	32,4	317	1 211 565	67,6
1953.....	1 084	1 968 906	730	635 996	32,4	354	1 332 910	67,6
1954.....	1 120	1 938 014	708	512 745	26,5	412	1 425 269	73,5
1955.....	1 106	2 077 855	640	372 836	17,9	466	1 705 019	82,1
1956.....	1 074	2 316 755	595	502 478	21,7	479	1 814 277	78,2
1957.....	1 116	2 549 994	579	461 492	18,0	537	2 088 502	82,0
1958.....	957	2 342 399	437	327 630	14,0	520	1 014 769	86,0

IV — ENTRADAS DE EMBARCAÇÕES BRASILEIRAS E ESTRANGEIRAS POR UNIDADES DA FEDERAÇÃO — 1917/1958

16. RIO DE JANEIRO

ANOS	TOTAL		BRASILEIRAS			ESTRANGEIRAS		
	Número	Tonelagem de registro	Número	Tonelagem de registro	% sobre o total da tonelagem	Número	Tonelagem de registro	% sobre o total da tonelagem
1917.....	973	107 886	973	107 886	100,0	—	—	—
1918.....	1 222	108 997	1 222	108 997	100,0	—	—	—
1919.....	1 176	95 094	1 167	95 094	100,0	—	—	—
1920.....	773	64 133	773	64 133	100,0	—	—	—
1921.....	655	67 108	655	67 108	100,0	—	—	—
1922.....	865	65 905	865	65 905	100,0	—	—	—
1923.....	846	7 922	846	7 922	100,0	—	—	—
1924.....	1 123	117 313	1 123	117 313	100,0	—	—	—
1925.....	1 147	115 846	1 147	115 846	100,0	—	—	—
1926.....	1 014	126 574	1 014	126 574	100,0	—	—	—
1927.....	963	102 877	963	102 877	100,0	—	—	—
1928.....	931	84 118	931	84 118	100,0	—	—	—
1929.....	1 051	119 075	1 051	119 075	100,0	—	—	—
1930.....	1 031	132 029	1 031	132 029	100,0	—	—	—
1931.....	1 208	265 999	1 197	233 337	87,9	11	32 262	12,1
1932.....	989	353 873	956	232 569	65,7	33	121 304	43,2
1933.....	936	369 123	888	248 313	67,3	48	120 810	32,7
1934.....	973	335 893	943	264 719	78,8	30	71 174	21,2
1935.....	990	302 112	962	238 767	79,0	28	63 345	21,0
1936.....	996	495 627	925	278 891	56,3	71	216 736	34,7
1937.....	984	434 270	915	232 320	53,5	69	201 950	46,5
1938.....	1 092	643 415	962	251 838	39,1	130	391 577	60,9
1939.....	898	505 794	793	200 237	39,6	105	305 557	60,4
1940.....	755	339 134	709	216 667	63,9	46	122 467	36,1
1941.....	775	266 528	751	214 123	80,3	24	52 405	19,7
1942.....	689	168 540	674	151 678	90,0	15	16 862	10,0
1943.....	740	124 053	729	117 430	94,7	11	6 623	5,3
1944.....	571	118 630	544	99 956	64,3	27	18 674	15,7
1945.....	391	76 107	368	55 945	73,5	23	20 162	26,5
1946.....	525	161 670	508	95 851	59,3	17	65 819	40,7
1947.....	794	245 473	756	131 728	53,7	38	113 745	46,3
1948.....	710	402 750	667	258 844	64,3	43	143 906	35,7
1949.....	885	496 234	823	281 474	56,7	62	214 760	43,3
1950.....	820	381 763	765	207 711	54,4	55	174 052	45,6
1951.....	712	400 384	650	212 914	52,0	62	196 470	48,0
1952.....	658	463 472	586	223 085	48,2	72	240 384	51,8
1953.....	704	288 286	668	164 413	57,1	36	123 873	42,9
1954.....	695	365 823	631	168 731	46,2	61	197 092	53,8
1955.....	856	379 062	764	138 012	36,4	92	241 050	63,6
1956.....	827	343 452	772	178 088	51,8	55	165 364	48,2
1957.....	819	514 812	729	257 333	50,0	90	257 479	50,0
1958.....	1 068	1 182 499	817	357 040	30,2	251	825 459	69,8

IV — ENTRADAS DE EMBARCAÇÕES BRASILEIRAS E ESTRANGEIRAS POR
UNIDADES DA FEDERAÇÃO — 1917/1958

21

17. DISTRITO FEDERAL

ANOS	TOTAL		BRASILEIRAS			ESTRANGEIRAS		
	Número	Tonagem de registro	Número	Tonagem de registro	% sobre o total da tonagem	Número	Tonagem de registro	% sobre o total da tonagem
1917.....	1 990	3 067 080	1 275	930 378	30,3	715	2 136 702	69,7
1918.....	423	3 865 061	1 421	1 122 700	29,0	1 002	2 742 361	71,0
1919.....	2 551	4 687 966	1 358	1 049 037	22,4	1 193	3 638 929	77,6
1920.....	3 450	9 218 503	1 418	1 110 843	13,5	2 032	7 107 660	86,5
1921.....	2 753	6 723 891	1 288	1 052 006	15,6	1 465	5 671 885	84,4
1922.....	2 909	7 813 395	1 446	1 479 077	18,9	1 544	6 334 318	81,1
1923.....	3 328	8 823 657	1 582	1 492 967	16,9	1 746	7 330 720	83,1
1924.....	3 678	9 465 024	1 797	1 552 578	16,4	1 881	7 912 446	83,6
1925.....	3 688	9 348 804	1 882	1 643 058	17,6	1 806	7 705 647	82,4
1926.....	3 799	10 011 814	1 961	1 840 492	18,4	1 838	8 171 322	81,6
1927.....	4 041	11 099 761	1 973	1 971 172	17,8	2 068	9 128 580	82,2
1928.....	4 288	12 136 808	2 049	2 398 858	19,8	2 239	9 737 950	80,2
1929.....	4 435	12 641 902	2 116	2 415 664	19,1	2 319	10 226 238	80,9
1930.....	4 009	12 456 049	2 030	2 374 179	19,1	2 069	10 081 870	80,9
1931.....	4 022	11 499 034	2 214	2 715 121	23,7	1 808	8 733 913	76,3
1932.....	3 752	11 286 156	2 072	2 663 820	23,7	1 680	8 572 336	76,3
1933.....	3 961	11 571 083	1 199	2 865 014	24,8	1 762	8 706 069	75,2
1934.....	1 505	10 786 308	1 883	2 416 437	22,4	1 622	8 360 871	77,6
1935.....	1 663	10 808 054	1 959	2 466 565	22,8	1 704	8 341 489	77,2
1936.....	3 123	11 765 279	2 304	2 839 359	24,2	1 819	8 915 920	75,8
1937.....	4 250	12 220 825	2 306	2 748 890	22,5	1 953	9 471 935	77,5
1938.....	4 411	12 361 036	2 491	2 822 459	22,8	1 920	8 538 577	77,2
1939.....	4 132	10 904 076	2 391	625 179	24,0	1 741	8 288 897	76,0
1940.....	3 898	7 911 129	2 702	8 032 902	38,3	1 196	4 878 227	61,7
1941.....	3 780	6 286 838	2 880	2 953 568	47,5	900	3 303 270	52,5
1942.....	3 205	4 118 084	2 663	2 587 592	62,8	542	1 530 492	37,2
1943.....	2 911	3 632 131	2 269	1 745 014	48,3	642	1 878 117	51,7
1944.....	2 978	4 126 608	2 309	1 994 925	48,3	669	2 131 682	51,7
1945.....	3 034	4 157 402	2 323	1 915 312	46,1	761	2 242 090	53,0
1946.....	3 787	6 484 158	2 591	2 293 987	35,4	1 196	4 190 171	64,6
1947.....	4 055	7 783 142	2 768	2 525 666	32,5	1 317	5 257 476	67,5
1948.....	4 997	11 505 093	3 061	3 032 540	36,4	1 936	9 472 553	73,6
1949.....	5 228	11 849 888	3 239	3 021 008	25,6	1 989	9 823 880	74,5
1950.....	5 222	12 095 564	3 159	2 835 330	23,4	2 063	9 260 234	76,6
1951.....	4 974	12 279 108	2 980	2 772 616	22,5	1 994	9 506 492	77,5
1952.....	5 025	13 237 204	3 106	3 359 376	25,4	1 919	9 877 828	74,6
1953.....	4 955	13 579 294	2 835	3 050 208	22,5	2 120	10 529 086	77,5
1954.....	4 780	13 371 864	2 607	2 683 850	20,0	2 173	10 688 014	80,0
1955.....	4 610	12 864 740	2 428	2 493 439	19,4	2 182	10 371 301	80,6
1956.....	4 642	12 976 378	2 456	2 730 340	21,0	2 186	10 246 038	79,0
1957.....	4 575	12 948 727	2 394	2 755 431	21,3	2 181	10 193 296	78,7
1958.....	4 506	13 087 280	2 248	2 660 169	20,3	2 258	10 427 111	79,7

IV — ENTRADAS DE EMBARCAÇÕES BRASILEIRAS E ESTRANGEIRAS POR UNIDADES DA FEDERAÇÃO — 1917/1958

18. SÃO PAULO

ANOS	TOTAL		BRASILEIRAS			ESTRANGEIRAS		
	Número	Tonelagem de registro	Número	Tonelagem de registro	% sôbre o total da tonelagem	Número	Tonelagem de registro	% sôbre o total da tonelagem
1917.....	1 550	2 155 013	1 073	737 653	34,2	477	1 417 360	65,8
1918.....	1 573	1 904 920	1 197	944 362	49,6	376	960 558	50,4
1919.....	1 904	2 382 441	1 239	887 106	30,8	665	1 995 335	69,2
1920.....	2 091	4 218 593	1 163	860 808	20,4	928	3 357 785	76,9
1921.....	2 124	4 489 404	1 196	891 388	19,9	928	3 598 016	80,1
1922.....	2 442	5 499 368	1 373	1 192 633	21,7	1 069	4 306 735	78,3
1923.....	2 719	6 700 377	1 391	1 229 210	18,3	1 328	5 471 167	81,7
1924.....	3 106	7 004 727	1 815	1 440 828	18,3	1 291	5 564 899	79,4
1925.....	2 999	6 790 507	1 725	1 272 658	18,7	1 275	5 517 849	81,3
1926.....	3 342	7 873 569	1 936	1 625 143	20,6	1 406	6 248 426	79,4
1927.....	3 251	9 152 315	1 612	1 681 340	18,4	1 639	7 470 975	81,6
1928.....	3 337	10 328 052	1 607	2 150 859	20,8	1 730	8 177 193	79,2
1929.....	3 833	10 969 845	2 053	2 402 548	21,9	1 780	8 567 297	78,1
1930.....	3 653	11 090 226	1 930	2 922 742	20,7	1 723	8 797 484	79,3
1931.....	3 598	10 687 635	2 011	2 497 397	23,4	1 587	8 190 238	66,6
1932.....	2 430	7 726 028	1 302	1 735 336	22,5	1 128	5 990 692	77,5
1933.....	3 217	10 756 962	1 606	2 201 272	28,5	1 611	8 555 690	79,5
1934.....	3 163	9 943 961	1 563	1 593 084	16,0	1 600	8 350 877	84,0
1935.....	3 357	10 334 657	1 637	1 927 495	18,6	1 720	9 407 162	81,3
1936.....	3 962	11 186 120	222	2 400 377	21,5	1 739	8 765 743	78,6
1937.....	4 312	11 734 559	2 447	2 391 827	20,4	1 865	9 342 732	79,6
1938.....	4 585	11 938 775	2 671	2 454 569	20,6	1 914	9 484 206	79,4
1939.....	4 366	10 721 099	2 594	2 385 934	22,3	1 772	8 335 165	77,7
1940.....	5 218	7 687 919	4 021	2 669 064	34,7	1 197	5 018 855	65,3
1941.....	4 420	5 368 056	3 510	2 388 004	44,5	910	2 980 052	55,5
1942.....	3 409	2 991 384	2 734	1 648 231	55,1	675	1 343 153	44,9
1943.....	3 299	2 233 287	2 648	1 083 924	48,5	581	1 149 363	51,5
1944.....	3 474	2 421 572	2 789	1 075 211	44,4	685	1 346 361	55,6
1945.....	3 699	2 818 723	2 955	1 055 278	37,4	744	1 763 445	62,6
1946.....	7 034	4 525 986	3 008	1 176 366	26,0	1 026	3 349 620	74,0
1947.....	4 085	5 689 928	2 973	1 275 771	22,4	1 112	4 414 157	77,6
1948.....	4 854	9 488 348	3 137	2 042 600	21,5	1 717	7 445 738	78,5
1949.....	4 913	10 581 345	2 944	1 989 451	18,9	1 969	8 581 894	81,1
1950.....	4 981	11 068 351	2 920	1 848 805	16,7	2 061	9 219 546	83,3
1951.....	4 901	11 108 961	2 852	1 638 346	14,7	2 049	9 470 615	85,3
1952.....	5 016	12 146 030	2 923	1 980 166	15,4	2 093	10 165 864	83,6
1953.....	6 061	13 383 191	3 734	2 270 475	17,0	2 327	11 112 716	83,0
1954.....	7 350	13 743 146	4 878	2 174 776	15,9	2 472	11 568 370	84,1
1955.....	6 971	13 469 783	4 602	2 447 961	18,2	2 369	11 021 822	81,8
1956.....	7 073	13 887 575	4 637	2 734 956	19,7	2 436	11 152 619	80,3
1957.....	6 940	14 585 592	4 487	2 772 299	19,0	2 453	11 813 293	81,0
1958.....	6 795	15 487 200	4 167	2 333 911	15,1	2 628	13 153 289	84,9

IV — ENTRADAS DE EMBARCAÇÕES BRASILEIRAS E ESTRANGEIRAS POR
UNIDADES DA FEDERAÇÃO — 1917/1958

23

19. PARANÁ

ANOS	TOTAL		BRASILEIRAS			ESTRANGEIRAS		
	Número	Tonelagem de registro	Número	Tonelagem de registro	% sôbre o total da tonelagem	Número	Tonelagem de registro	% sôbre o total da tonelagem
1917.....	1 129	772 369	834	677 285	87,0	295	101 084	13,0
1918.....	1 142	763 617	828	688 506	90,0	304	75 511	10,0
1919.....	1 150	755 420	840	631 227	83,5	310	124 193	16,5
1920.....	1 084	787 431	843	635 210	80,6	214	152 221	19,4
1921.....	1 104	841 829	855	677 757	80,5	249	164 072	19,5
1922.....	1 224	55 572	912	715 357	74,8	312	240 215	25,2
1923.....	1 126	947 712	868	721 631	76,1	258	226 081	23,9
1924.....	1 103	988 999	920	805 197	81,4	183	183 503	18,2
1925.....	1 118	1 112 010	934	886 950	79,8	184	225 069	20,2
1926.....	1 376	1 285 940	956	932 132	72,4	420	354 808	27,6
1927.....	1 398	1 374 092	1 033	1 051 653	65,3	365	322 439	23,5
1928.....	1 550	1 592 848	1 100	1 167 947	73,3	450	424 901	26,7
1929.....	1 705	1 761 390	1 185	1 304 897	74,1	520	456 493	25,9
1930.....	1 903	1 731 590	1 101	1 217 842	70,3	702	513 748	29,7
1931.....	1 577	1 437 214	1 020	1 128 025	78,5	557	309 189	21,5
1932.....	1 454	1 412 144	985	1 076 497	76,2	469	335 647	23,8
1933.....	1 402	1 375 030	955	1 009 626	73,4	447	365 404	26,6
1934.....	1 244	1 199 067	851	846 047	70,6	393	353 020	29,4
1935.....	1 174	1 232 999	831	844 479	68,5	343	388 520	31,5
1936.....	1 434	1 426 337	1 029	991 614	69,5	405	434 723	30,5
1937.....	1 417	1 367 125	1 055	934 151	69,3	362	432 974	31,7
1938.....	1 589	1 475 008	1 225	989 055	67,1	364	485 503	32,9
1939.....	1 497	1 254 532	1 142	888 591	70,9	355	365 941	29,2
1940.....	1 515	1 181 644	1 262	933 457	79,0	253	248 178	21,0
1941.....	1 407	961 398	1 128	740 920	77,1	279	220 478	22,9
1942.....	1 161	639 423	846	478 246	75,9	315	151 772	24,1
1943.....	1 291	466 518	1 008	332 929	71,4	283	133 589	28,6
1944.....	1 364	463 621	1 053	315 467	68,0	311	148 154	32,0
1945.....	1 391	465 196	1 133	319 959	68,8	258	145 237	31,2
1946.....	1 416	634 531	1 184	349 359	55,1	232	285 172	44,9
1947.....	1 476	941 814	1 166	408 913	43,4	310	532 901	56,6
1948.....	1 602	1 405 797	1 192	633 588	45,0	410	773 209	55,0
1949.....	1 805	1 633 299	1 284	631 384	38,7	512	1 001 915	61,3
1950.....	1 773	1 765 262	1 178	541 096	30,6	595	1 224 166	69,4
1951.....	1 434	1 856 966	880	507 728	27,3	554	1 349 238	72,7
1952.....	1 401	2 332 929	792	630 687	27,1	609	1 702 242	72,9
1953.....	1 496	2 703 134	727	623 325	23,1	769	2 079 809	76,9
1954.....	1 479	2 333 957	762	544 390	23,4	717	1 789 567	76,6
1955.....	1 335	1 865 450	642	447 986	24,0	693	1 417 473	75,0
1956.....	1 386	2 201 599	688	647 737	29,4	698	1 553 832	70,6
1957.....	1 643	2 279 967	653	617 964	27,1	990	1 662 003	72,9
1958.....	1 816	2 472 032	709	569 377	23,0	1 107	1 902 655	77,0

IV — ENTRADAS DE EMBARCAÇÕES BRASILEIRAS E ESTRANGEIRAS POR UNIDADES DA FEDERAÇÃO — 1917/1958

20. SANTA CATARINA

ANOS	TOTAL		BRASILEIRAS			ESTRANGEIRAS		
	Número	Tonagem de registro	Número	Tonagem de registro	% sobre o total da tonagem	Número	Tonagem de registro	% sobre o total da tonagem
1917	1 739	747 846	1 704	705 926	94,4	35	41 920	5,6
1918	1 694	773 646	1 637	737 907	95,4	57	35 739	4,6
1919	1 801	760 617	1 745	706 373	92,9	56	54 244	7,1
1920	2 431	888 778	2 362	766 112	86,2	69	122 666	13,8
1921	2 142	826 735	2 088	714 610	86,5	54	112 115	13,5
1922	2 088	831 302	2 014	664 576	80,0	74	166 726	20,0
1923	2 480	988 758	2 403	807 415	81,7	77	181 343	18,3
1924	2 741	1 193 587	2 646	916 356	76,8	95	277 231	23,2
1925	2 590	1 330 093	2 475	945 325	71,1	115	384 768	28,9
1926	2 547	1 032 659	2 489	890 945	96,3	58	151 714	13,7
1927	2 702	1 525 035	2 544	944 977	61,9	148	580 958	38,1
1928	2 757	1 828 155	2 577	1 156 991	63,3	180	671 564	36,7
1929	3 410	2 047 145	2 249	1 445 642	70,2	161	601 503	29,4
1930	2 988	1 766 389	2 805	1 124 858	63,7	183	641 531	36,3
1931	2 918	1 730 665	2 759	1 155 923	66,8	159	174 742	32,2
1932	2 650	1 585 927	2 522	1 091 098	68,8	128	494 820	31,2
1933	2 734	1 646 477	2 573	1 094 103	65,5	161	552 374	33,5
1934	2 480	1 540 039	2 329	955 475	62,0	151	584 564	38,0
1935	2 643	1 566 242	2 469	1 020 368	65,1	174	545 874	34,9
1936	2 774	1 612 998	2 629	1 112 490	69,0	145	500 508	31,0
1937	2 634	1 636 750	2 473	1 072 099	65,5	161	564 651	34,5
1938	2 600	1 617 819	2 449	1 087 460	66,7	151	539 359	33,3
1939	2 559	1 435 771	2 434	1 051 935	73,3	124	383 836	26,7
1940	2 525	1 163 796	2 493	1 123 996	96,6	32	39 800	3,4
1941	2 640	1 198 398	2 498	1 116 930	93,2	142	81 468	6,9
1942	2 407	989 040	2 241	908 272	91,9	166	80 377	8,1
1943	1 104	853 898	1 946	776 730	91,0	158	77 168	9,0
1944	2 171	870 503	1 999	793 956	91,2	172	76 547	8,8
1945	2 288	930 231	2 107	843 606	90,7	181	86 625	9,3
1946	2 190	1 006 531	2 020	804 360	79,9	170	202 171	20,1
1947	2 182	1 053 233	2 011	783 372	74,4	171	269 861	25,6
1948	2 601	1 348 190	2 391	897 039	66,5	210	451 151	33,5
1949	2 596	1 263 143	2 359	780 379	61,8	237	482 764	38,2
1950	2 723	1 465 670	2 399	777 581	53,0	324	688 089	47,0
1951	2 655	1 456 693	2 342	876 799	60,1	313	579 894	39,9
1952	2 605	1 722 641	2 297	1 051 008	61,1	308	671 639	38,9
1953	2 758	1 824 754	2 412	957 812	52,5	346	866 942	47,5
1954	2 573	1 751 961	2 232	917 415	52,4	341	831 546	47,6
1955	2 427	1 609 067	2 045	885 803	55,0	382	723 264	45,0
1956	2 313	1 342 612	2 097	900 573	67,1	216	442 039	32,9
1957	1 972	1 280 179	1 626	670 283	52,3	346	609 896	47,7
1958	2 029	1 611 637	1 683	934 089	57,9	346	677 548	42,1

IV — ENTRADAS DE EMBARCAÇÕES BRASILEIRAS E ESTRANGEIRAS POR
UNIDADES DE FEDERAÇÃO — 1917/1958

25

21. RIO GRANDE DO SUL

ANOS	TOTAL		BRASILEIRAS			ESTRANGEIRAS		
	Número	Tonelagem de registro	Número	Tonelagem de registro	% sôbre o total da tonelagem	Número	Tonelagem de registro	% sôbre o total da tonelagem
1917	2 848	856 277	2 613	767 062	89,5	235	89 215	10,5
1918	3 184	961 254	2 825	856 215	90,0	359	96 039	10,0
1919	3 147	1 016 917	2 651	812 361	79,9	496	204 556	20,1
1920	3 355	1 370 043	2 897	879 351	64,2	458	490 692	35,8
1921	3 178	1 403 343	2 790	947 942	67,5	388	455 401	32,5
1922	3 817	1 536 185	3 307	1 046 662	68,1	510	490 532	31,9
1923	3 537	1 667 064	3 022	1 089 647	65,4	515	577 417	34,6
1924	3 425	1 800 002	2 925	1 174 276	65,2	500	625 726	34,8
1925	3 486	1 824 609	3 043	1 215 233	66,6	443	609 376	33,4
1926	3 656	2 184 972	3 005	1 244 144	56,9	651	940 828	43,1
1927	5 153	2 522 633	4 198	1 470 536	58,3	955	1 022 097	41,7
1928	5 117	3 293 057	4 284	2 048 265	62,2	1 133	1 244 792	37,8
1929	5 328	3 665 805	4 437	2 151 973	57,7	981	1 513 832	41,3
1930	4 857	3 479 330	3 670	2 047 720	58,9	1 187	1 431 610	41,1
1931	4 351	3 503 609	3 145	2 025 873	75,8	1 206	1 477 735	42,2
1932	3 793	3 024 433	3 057	1 887 685	62,4	736	1 136 748	37,6
1933	3 942	3 634 741	3 155	2 079 619	57,2	787	1 555 122	42,8
1934	3 905	3 444 506	3 227	1 888 313	54,8	678	1 556 193	45,2
1935	3 885	3 559 858	3 119	1 940 937	54,4	766	1 618 921	45,5
1936	3 803	3 508 573	3 162	2 100 117	59,9	641	1 408 456	40,1
1937	3 785	3 587 581	3 021	2 092 218	58,3	764	1 495 363	41,7
1938	4 907	3 813 751	4 147	2 274 982	58,7	760	1 558 799	40,3
1939	4 441	3 287 131	3 812	2 052 973	62,5	629	1 234 159	37,5
1940	5 241	3 040 074	4 674	2 326 724	76,5	567	713 350	32,5
1941	4 871	2 165 162	4 042	1 852 801	85,6	829	312 361	14,4
1942	5 118	1 640 955	4 259	1 367 862	83,4	859	273 093	16,6
1943	4 989	1 277	4 190	994 183	77,8	799	283 157	22,2
1944	4 886	1 465 299	4 132	1 078 326	73,6	754	386 973	26,4
1945	4 544	1 748 066	3 769	1 349 005	77,2	775	399 061	22,8
1946	5 612	2 584 343	4 524	1 435 763	55,6	1 088	1 148 580	44,4
1947	4 771	2 804 987	3 776	1 529 666	54,5	995	1 275 321	45,5
1948	4 526	3 354 747	3 607	1 920 770	57,3	820	1 433 977	42,7
1949	4 172	3 245 034	3 356	1 790 227	55,2	816	1 454 807	44,8
1950	4 647	3 493 282	3 841	1 805 348	51,6	806	1 687 934	84,4
1951	5 789	3 567 597	4 838	1 702 963	47,7	951	1 864 634	52,3
1952	5 530	4 234 234	4 489	1 948 979	46,1	1 041	2 285 255	53,9
1953	4 903	4 380 370	3 894	2 162 006	49,4	1 009	2 218 364	50,6
1954	5 093	4 762 235	4 028	2 272 122	47,8	1 065	2 490 113	52,2
1955	5 057	4 052 594	3 859	1 850 866	45,9	1 198	2 192 728	54,1
1956	5 750	4 215 484	4 575	2 109 252	50,0	1 175	2 106 232	50,0
1957	7 144	4 342 008	5 656	2 023 403	46,6	1 488	2 318 605	53,4
1958	5 691	4 823 811	4 108	2 039 241	42,3	1 583	2 784 570	57,7

22. MATO GROSSO

ANOS	TOTAL		BRASILEIRAS			ESTRANGEIRAS		
	Número	Tonelagem de registro	Número	Tonelagem de registro	% sobre o total da tonelagem	Número	Tonelagem de registro	% sobre o total da tonelagem
1917.....	448	123 716	239	38 357	31,0	209	85 350	69,0
1918.....	348	106 804	72	13 947	10,0	776	92 867	87,0
1919.....	261	59 163	128	25 313	42,8	133	33 850	57,2
1920.....	131	46 856	33	14 095	30,1	98	32 761	69,9
1921.....	126	44 452	37	16 765	37,7	89	27 687	62,3
1922.....	153	58 280	32	17 252	29,6	121	41 028	79,4
1923.....	186	67 869	67	17 502	25,8	118	50 367	74,2
1924.....	236	51 616	60	8 754	17,0	176	42 861	83,0
1925.....	419	77 130	139	21 193	27,3	280	55 936	73,5
1926.....	292	65 237	72	21 044	32,2	220	44 193	67,7
1927.....	298	62 842	74	16 419	26,2	224	46 423	73,8
1928.....	394	96 711	113	44 028	45,5	281	52 683	54,5
1929.....	350	96 923	102	42 821	44,2	248	54 102	55,8
1930.....	309	92 786	84	38 342	41,3	225	54 544	58,7
1931.....	280	116 519	107	41 382	35,5	173	75 137	64,5
1932.....	394	92 549	248	43 356	46,8	146	49 192	53,2
1933.....	499	114 982	423	83 354	72,5	76	31 628	27,5
1934.....	525	110 925	439	72 882	65,7	86	38 043	34,3
1935.....	505	124 868	401	68 309	54,7	104	56 559	45,3
1936.....	608	106 927	467	69 186	64,7	141	47 741	35,3
1937.....	630	100 356	480	70 657	70,4	150	29 699	29,6
1938.....	641	101 278	524	84 284	82,3	117	16 994	16,8
1939.....	636	104 140	525	83 208	79,9	111	20 932	20,1
1940.....	705	118 641	563	88 959	75,0	142	29 682	25,0
1941.....	713	132 480	588	105 354	79,5	124	27 126	20,5
1942.....	690	116 324	549	89 871	77,3	141	26 453	22,7
1943.....	902	131 536	791	112 601	85,6	111	18 935	14,4
1944.....	1 370	184 176	1 132	174 265	94,6	58	9 901	5,4
1945.....	786	101 427	737	916 772	80,4	49	9 704	9,6
1946.....	1 573	174 168	1 520	161 293	92,6	53	12 885	7,4
1947.....	1 364	1 104	1 325	141 496	96,8	39	4 608	3,2
1948.....	1 661	166 570	1 639	163 424	98,2	22	3 046	1,8
1949.....	1 282	132 192	1 282	132 192	100,0	—	—	—
1950.....	1 406	133 036	1 406	133 036	100,0	—	—	—
1951.....	1 323	137 633	1 322	137 506	99,9	1	127	0,1
1952.....	1 355	144 146	1 353	144 092	99,9	2	54	0,1
1953.....	593	45 416	593	45 416	100,0	—	—	—
1954.....	382	30 632	382	30 632	100,0	—	—	—
1955.....	233	13 171	233	13 171	100,0	—	—	—
1956.....	422	43 879	422	43 879	100,0	—	—	—
1957.....	270	33 949	261	32 417	95,5	9	1 532	4,5
1958.....	279	34 809	264	32 968	94,7	15	1 841	5,3

V — ENTRADAS DE EMBARCAÇÕES POR UNIDADES DA FEDERAÇÃO
E PORTOS — 1957/1958

27

1. EMBARCAÇÕES NACIONAIS E ESTRANGEIRAS

UNIDADES DA FEDERAÇÃO E PORTOS	NÚMERO						TONELAGEM DE REGISTRO					
	Total		Nacionais		Estrangeiras		Total		Nacionais		Estrangeiras	
	1957	1958	1957	1958	1957	1958	1957	1958	1957	1958	1957	1958
Território de Rondônia	210	166	210	169	—	—	23 497	23 541	23 497	23 541	—	—
Gujará-Mirim.....	105	95	105	95	—	—	514	499	514	499	—	—
Pôrto Velho.....	105	94	105	94	—	—	22 983	23 042	22 983	23 042	—	—
Território do Acre.....	454	476	454	476	—	—	16 617	16 621	16 617	16 621	—	—
Sena Madureira.....	23	100	23	100	—	—	684	3 294	654	3 294	—	—
Rio Branco.....	431	378	431	378	—	—	16 133	15 327	16 133	15 327	—	—
Amazonas.....	1 949	1 729	1 761	1 502	166	227	641 965	650 646	546 416	577 519	95 637	273 129
Benjamim Constant.....	251	234	124	115	127	119	34 277	31 999	8 622	6 985	25 655	25 014
Itacoatiara.....	303	175	275	154	28	21	220 789	165 443	152 961	129 788	67 828	35 655
Manaus.....	1 285	1 211	1 282	1 124	3	87	324 040	505 773	322 585	293 313	2 054	212 400
Parintins.....	110	109	110	109	—	—	62 249	147 433	62 249	147 433	—	—
Pará.....	1 167	993	553	654	504	336	2 455 366	1 784 045	612 064	659 765	1 644 302	1 124 250
Belém.....	1 139	963	635	624	504	339	2 383 515	1 705 788	539 213	581 538	1 844 302	1 124 250
Óbidos.....	28	30	28	30	—	—	72 851	78 257	72 851	78 257	—	—
Território do Amapá.....	1 143	1 237	1 057	1 162	76	55	373 710	263 217	37 666	51 636	335 742	231 581
Macapá.....	1 062	1 183	986	1 128	76	55	369 983	279 888	34 241	48 307	335 742	231 581
Ponta dos Índios.....	81	54	81	54	—	—	3 727	3 329	3 727	3 329	—	—
Maranhão.....	623	576	555	521	57	55	504 507	361 893	423 087	302 612	61 420	59 261
São Luís.....	301	295	275	274	26	21	396 494	291 237	352 531	260 478	43 963	30 759
Tutóia.....	322	281	291	247	31	34	105 013	70 555	70 556	42 134	37 457	28 522
Plauí.....	346	321	347	321	1	—	11 322	7 516	9 733	7 518	1 589	—
Parnaíba.....	348	321	347	321	1	—	11 322	7 518	9 733	7 518	1 589	—
Ceará.....	1 077	1 040	916	654	151	166	1 330 915	1 276 049	632 132	596 067	496 783	576 662
Acará.....	51	20	51	20	—	—	5 578	2 259	5 578	2 259	—	—
Araçati.....	51	24	51	24	—	—	46 182	23 768	45 182	23 768	—	—
Camocim.....	69	87	69	87	—	—	24 412	16 238	24 412	15 238	—	—
Chaval.....	59	69	59	69	—	—	18 119	17 420	18 119	17 420	—	—
Fortaleza.....	847	840	686	654	161	156	1 236 624	1 216 364	737 841	639 402	498 783	576 962
Rio Grande do Norte.....	1 206	1 009	1 122	925	66	84	622 266	661 567	656 600	627 449	263 466	234 136
Areia Branca.....	450	382	421	361	29	21	234 852	196 124	167 581	151 203	67 271	44 921
Macaú.....	335	258	336	258	—	—	146 728	145 062	146 728	145 062	—	—
Natal.....	422	369	365	305	57	63	540 688	520 411	344 491	331 194	196 197	189 217
Paraíba.....	652	488	555	351	107	127	696 621	843 554	526 693	429 032	370 228	414 522
Cabedelo.....	482	352	375	225	107	127	885 534	834 477	515 306	419 955	370 228	414 522
João Pessoa.....	180	136	180	136	—	—	11 387	9 077	11 387	9 077	—	—
Pernambuco.....	1 609	1 510	1 002	842	607	668	3 966 359	3 716 159	1 510 675	1 163 310	2 475 484	2 554 649
Recife.....	1 609	1 510	1 002	842	607	668	3 966 359	3 718 159	1 510 875	1 163 310	2 475 484	2 554 649
Alagoas.....	440	464	363	404	57	60	552 961	467 601	374 176	301 426	178 605	165 173
Maceió.....	360	378	303	318	57	60	540 534	478 450	361 729	292 277	178 805	186 173
Penedo.....	80	86	80	86	—	—	12 447	9 151	12 447	9 151	—	—

V — ENTRADAS DE EMBARCAÇÕES POR UNIDADES DA FEDERAÇÃO
E PORTOS — 1957/1958

1. EMBARCAÇÕES NACIONAIS E ESTRANGEIRAS

UNIDADES DA FEDERAÇÃO E PORTOS	NÚMERO						TONELAGEM DE REGISTRO					
	Total		Nacionais		Estrangeiras		Total		Nacionais		Estrangeiras	
	1957	1958	1957	1958	1957	1958	1957	1958	1957	1958	1957	1958
Sergipe.....	162	168	182	168	—	—	48 859	39 526	48 958	39 628	—	—
Aracaju.....	162	168	162	168	—	—	48 959	39 526	48 959	39 526	—	—
Bahia.....	2 422	2 518	1 655	1 684	767	834	4 934 234	5 007 749	1 718 438	1 491 722	3 217 795	3 516 027
Caoavieiras.....	99	99	99	99	—	—	10 704	10 889	10 704	10 889	—	—
Caravelas.....	133	121	133	120	—	1	35 537	35 878	35 637	34 279	—	1 599
Ilhéus.....	702	806	511	631	191	175	832 834	850 421	214 718	253 455	618 116	596 936
Itacaré.....	14	24	14	24	—	—	627	886	627	886	—	—
Pôrto Seguro.....	44	35	44	35	—	—	2 113	1 889	2 113	1 889	—	—
Prado.....	43	47	43	47	—	—	3 954	5 005	3 954	5 005	—	—
Salvador.....	1 387	1 386	811	728	576	658	4 048 465	4 102 781	1 448 786	1 185 289	2 599 679	2 917 492
Espirito Santo.....	1 116	957	579	437	537	520	2 549 994	2 342 389	461 492	327 630	2 088 502	2 014 769
Conceição da Barra.....	118	90	118	90	—	—	21 080	16 970	21 080	16 970	—	—
Vitória.....	998	867	461	347	537	520	2 528 914	2 525 429	440 412	310 660	2 088 502	2 014 769
Rio de Janeiro.....	819	1 068	729	817	90	251	514 812	1 182 499	257 333	357 040	257 479	825 459
Angra dos Reis.....	233	418	154	204	79	214	361-218	871 070	108 476	183 071	242 742	687 999
Cabo Frio.....	330	330	330	330	—	—	93 262	84 262	93 262	84 252	—	—
Niterói.....	256	320	245	283	11	37	70 332	227 177	55 595	89 717	14 737	147 460
Distrito Federal.....	4 576	4 506	2 394	2 248	2 181	2 258	12 948 727	13 087 280	2 755 431	2 660 188	10 193 298	10 427 111
Rio de Janeiro.....	4 575	4 506	2 394	2 248	2 181	2 258	12 948 727	13 087 280	2 755 431	2 660 169	10 193 296	10 427 111
São Paulo.....	6 940	6 795	4 487	4 167	2 453	2 628	14 586 692	16 487 200	2 772 299	2 333 911	11 813 283	13 163 289
Santos.....	5 233	5 130	2 826	2 563	2 407	2 567	13 517 139	14 129 281	2 547 354	2 092 387	10 969 786	12 036 894
São Sebastião.....	1 707	1 665	1 661	1 604	46	61	1 068 453	1 357 919	224 945	241 524	843 508	1 116 395
Paraná.....	1 643	1 816	653	709	990	1 107	2 278 967	2 472 032	617 964	669 377	1 862 003	1 802 655
Antoioina.....	308	307	241	227	67	80	221 124	186 121	138 277	91 935	82 847	94 186
Foz do Iguaçu.....	404	457	—	—	404	457	26 104	31 001	—	—	26 104	31 001
Paranaguá.....	931	1 052	412	482	519	570	2 032 739	2 254 910	479 687	477 442	1 553 052	1 777 468
Santa Catarina.....	1 972	2 028	1 626	1 683	346	346	1 280 179	1 611 637	670 283	834 089	609 898	677 548
Florianópolis.....	193	211	167	186	26	25	91 224	111 627	65 948	90 250	25 276	21 377
Imbituba.....	169	134	169	134	—	—	190 990	246 064	190 990	246 064	—	—
Itajaí.....	906	945	734	779	171	166	541 171	691 277	227 479	328 711	313 692	362 566
Laguna.....	81	90	67	75	14	15	29 709	46 351	19 720	29 066	9 989	17 285
São Francisco do Sul.....	624	649	489	609	135	140	427 085	516 298	166 146	239 978	260 939	276 320
Rio Grande do Sul.....	7 144	5 691	5 656	4 108	1 488	1 583	4 342 008	4 823 811	2 023 403	2 038 241	2 318 605	2 784 570
Jaguarão.....	182	179	182	179	—	—	11 695	14 752	11 695	14 752	—	—
Pelotas.....	230	229	224	217	6	12	207 153	201 068	203 489	189 533	3 664	11 535
Pôrto Alegre.....	1 932	1 825	1 367	1 447	566	378	1 649 498	1 768 615	1 048 056	1 097 552	601 442	671 063
Rio Grande.....	1 230	1 265	610	686	620	680	2 439 722	2 805 534	727 307	706 143	1 712 415	2 099 391
Santa Vitória do Palmar.....	107	103	107	103	—	—	5 655	7 520	5 655	7 520	—	—
São Borja.....	2 484	982	2 187	471	297	511	12 866	8 248	11 782	5 726	1 054	2 522
São Lourenço do Sul.....	159	170	159	170	—	—	5 768	6 206	5 768	6 206	—	—
Uruguaiana.....	820	938	820	936	—	2	9 651	11 868	9 651	11 809	—	69
Mato Grosso.....	270	278	261	264	9	15	33 849	34 809	32 417	32 968	1 532	1 841
Corumbá.....	172	188	169	188	3	—	14 847	19 348	14 037	19 348	810	—
Pôrto Esperança.....	98	91	92	76	6	15	19 102	16 461	18 380	13 620	722	1 841
BRASIL.....	37 853	35 861	27 278	24 518	10 875	11 343	55 236 039	56 605 375	16 928 280	15 647 221	38 307 758	40 958 154

V — ENTRADAS DE EMBARCAÇÕES POR UNIDADES DA FEDERAÇÃO
E PORTOS — 1957/1958

29

2. EMBARCAÇÕES NACIONAIS SEGUNDO AS VIAGENS A LONGO CURSO E CABOTAGEM

UNIDADES DA FEDERAÇÃO E PORTOS	NÚMERO				TONELAGEM DE REGISTRO			
	Longo curso		Cabotagem		Longo curso		Cabotagem	
	1957	1958	1957	1958	1957	1958	1957	1958
Território de Rondônia.....	—	—	210	189	—	—	23 497	23 541
Guajará-Mirim.....	—	—	105	95	—	—	514	499
Pôrto Velho.....	—	—	105	94	—	—	22 983	23 042
Território do Acre.....	1	—	453	478	14	—	16 803	18 621
Sena Madureira.....	—	—	23	100	—	—	684	3 294
Rio Branco.....	1	—	430	378	14	—	16 119	15 327
Amazonas.....	59	14	1 732	1 488	3 606	9 823	542 812	567 696
Benjamin Constant.....	57	5	67	110	3 228	1 095	5 394	5 890
Itacoatiara.....	—	1	275	153	—	780	152 961	129 008
Manaus.....	2	8	1 280	1 116	378	7 948	322 208	285 365
Parintins.....	—	—	110	109	—	—	62 249	147 433
Pará.....	279	19	384	635	263 329	27 895	348 735	631 900
Belém.....	279	19	356	605	263 329	27 895	275 884	553 643
Óbidos.....	—	—	28	30	—	—	72 851	78 257
Território do Amapá.....	5	1	1 062	1 181	10 706	3 681	27 262	47 955
Macapá.....	5	1	981	1 127	10 706	3 681	23 535	44 626
Ponta dos Índios.....	—	—	81	54	—	—	3 727	3 329
Maranhão.....	—	1	566	520	—	2 123	423 087	300 489
São Luís.....	—	1	275	273	—	2 123	352 531	258 355
Tutóia.....	—	—	291	247	—	—	70 556	42 134
Piauí.....	—	—	347	321	—	—	9 733	7 518
Parnaíba.....	—	—	347	321	—	—	9 733	7 518
Ceará.....	181	20	735	834	127 501	63 377	704 631	635 710
Acarajá.....	1	—	50	20	180	—	5 398	2 259
Aracati.....	—	1	51	23	—	3 000	46 132	20 768
Camocim.....	3	—	66	87	4 496	—	19 916	16 238
Chaval.....	—	—	59	69	—	—	18 119	17 420
Fortaleza.....	177	19	509	635	122 825	60 377	615 016	579 025
Rio Grande do Norte.....	8	8	1 114	917	12 807	29 209	645 993	598 240
Areia Branca.....	—	—	421	361	—	—	167 531	151 203
Macau.....	—	2	336	256	—	3 453	146 723	141 599
Natal.....	8	6	357	300	12 807	25 756	331 634	305 438
Paraíba.....	39	9	516	352	9 935	31 771	516 758	397 261
Cabedelo.....	3	9	372	216	7 827	31 771	507 479	383 184
João Pessoa.....	36	—	144	136	2 108	—	9 279	9 077
Pernambuco.....	55	102	947	740	190 513	339 942	1 320 362	823 368
Recife.....	55	102	947	740	190 513	339 942	1 320 362	823 368
Alagoas.....	—	4	383	400	—	4 358	374 176	297 070
Maceió.....	—	3	303	315	—	4 214	361 729	288 063
Penedo.....	—	1	80	85	—	144	12 447	9 007

2. EMBARCAÇÕES NACIONAIS SEGUNDO AS VIAGENS A LONGO CURSO E CABOTAGEM

UNIDADES DA FEDERAÇÃO E PORTOS	NÚMERO				TONELAGEM DE REGISTRO			
	Longo curso		Cabotagem		Longo curso		Cabotagem	
	1957	1958	1957	1958	1957	1958	1957	1958
Sergipe.....	—	—	162	163	—	—	48 959	39 526
Aracaju.....	—	—	162	168	—	—	48 959	39 526
Bahia.....	173	86	1 482	1 598	354 745	266 069	1 361 694	1 225 653
Canavieiras.....	—	—	99	99	—	—	10 704	10 889
Caravelas.....	1	1	132	119	387	500	35 150	33 779
Ilh'us.....	29	2	482	629	51 182	339	163 536	253 146
Itacaré.....	—	—	14	24	—	—	627	886
Pôrto Seguro.....	—	—	44	35	—	—	2 113	1 889
Prado.....	—	—	43	47	—	—	3 954	5 005
Salvador.....	143	83	668	645	303 176	265 230	1 145 610	920 059
Espírito Santo.....	66	22	513	415	179 242	65 549	282 250	262 081
Conceição da Barra.....	1	—	117	90	76	—	21 004	16 970
Vitória.....	65	22	396	325	179 166	65 549	261 246	245 111
Rio de Janeiro.....	2	10	727	807	4 813	27 960	252 520	329 080
Angra dos Reis.....	2	5	152	199	4 813	16 313	103 663	166 758
Cabo Frio.....	—	1	330	329	—	2 665	93 262	81 587
Niterói.....	—	4	245	279	—	8 982	55 595	80 735
Distrito Federal.....	213	210	2 181	2 038	686 325	745 858	2 069 106	1 914 311
Rio de Janeiro.....	213	210	2 181	2 038	686 325	745 858	2 069 106	1 914 311
São Paulo.....	217	197	4 270	3 970	796 997	672 349	1 975 302	1 661 562
Santos.....	217	197	2 609	2 366	796 997	672 349	1 750 357	1 420 038
São Sebastião.....	—	—	1 661	1 604	—	—	224 945	241 524
Paraná.....	152	49	501	660	160 179	137 290	457 785	432 087
Antonina.....	1	5	240	222	337	3 984	137 940	87 951
Paranaguá.....	151	44	261	438	159 842	133 306	319 845	344 136
Santa Catarina.....	18	27	1 608	1 656	33 990	49 455	636 293	884 634
Florianópolis.....	—	1	167	185	—	766	65 948	89 484
Imbituba.....	2	—	167	134	2 323	—	188 667	246 084
Itajaí.....	2	11	732	768	3 978	12 387	223 501	316 324
Laguna.....	—	—	67	75	—	—	19 720	29 066
São Francisco do Sul.....	14	15	475	494	27 689	36 302	138 457	203 676
Rio Grande do Sul.....	454	205	5 202	3 903	355 744	264 334	1 667 659	1 774 907
Jaguarão.....	—	—	182	179	—	—	11 695	14 752
Pelotas.....	—	4	224	213	—	4 405	203 489	185 128
Pôrto Alegre.....	330	55	1 037	1 392	217 533	92 978	830 523	1 004 574
Rio Grande.....	123	88	487	497	138 208	166 645	589 099	539 498
Santa Vitória do Palmar.....	—	—	107	103	—	—	5 655	7 520
São Borja.....	1	56	2 186	415	3	271	11 779	5 455
São Lourenço do Sul.....	—	—	159	170	—	—	5 768	6 206
Uruguaiana.....	—	2	820	934	—	35	9 651	11 774
Mato Grosso.....	44	46	217	218	3 501	11 494	28 916	21 474
Corumbá.....	44	33	125	155	3 501	7 392	10 536	11 956
Pôrto Esperança.....	—	13	92	63	—	4 102	18 380	9 518
BRASIL.....	1 966	1 030	25 312	23 488	3 193 947	2 752 537	13 734 333	12 894 684

V — ENTRADAS DE EMBARCAÇÕES POR UNIDADES DA FEDERAÇÃO
E PORTOS — 1957/1958

31

3. EMBARCAÇÕES NACIONAIS EM VIAGENS DE CABOTAGEM, SEGUNDO O TIPO DE EMBARCAÇÃO

UNIDADES DA FEDERAÇÃO E PORTOS	NÚMERO				TONELAGEM DE REGISTRO			
	Vapor		Vela		Vapor		Vela	
	1957	1958	1957	1958	1957	1958	1957	1958
Território de Rondônia.....	210	189	—	—	23 497	23 541	—	—
Guajará-Mirim.....	105	95	—	—	514	499	—	—
Pôrto Velho.....	105	94	—	—	22 983	23 042	—	—
Território do Acre.....	453	427	—	51	16 803	18 098	—	523
Sena Madureira.....	23	49	—	51	684	2 771	—	523
Rio Branco.....	430	378	—	—	16 119	15 327	—	—
Amazonas.....	1 682	1 447	50	41	539 513	566 766	3 299	930
Benjamin Constant.....	67	110	—	—	5 394	5 890	—	—
Itacoatiara.....	272	152	3	1	150 817	128 748	2 144	260
Manaus.....	1 233	1 076	47	40	321 053	284 695	1 155	670
Parintins.....	110	109	—	—	62 249	147 433	—	—
Pará.....	381	632	3	3	345 012	630 050	3 723	1 850
Belém.....	353	602	3	3	272 161	551 793	3 723	1 850
Óbidos.....	28	30	—	—	72 851	78 257	—	—
Território do Amapá.....	309	346	753	835	18 740	39 033	8 522	8 922
Macapá.....	285	329	696	798	15 771	36 137	7 764	8 489
Ponta dos Índios.....	24	17	57	37	2 969	2 896	758	433
Maranhão.....	521	468	45	52	422 215	299 508	872	981
São Luís.....	275	271	—	2	352 531	258 256	—	99
Tutóia.....	246	197	45	50	69 684	41 252	872	882
Piauí.....	262	218	85	103	7 724	5 496	2 009	2 022
Parnaíba.....	262	218	85	103	7 724	5 496	2 009	2 022
Ceará.....	409	403	326	431	681 483	610 625	23 143	25 085
Acarau.....	29	12	21	8	4 412	2 025	986	234
Aracati.....	23	12	28	11	44 097	20 138	2 085	630
Camocim.....	17	14	49	73	19 088	14 826	828	1 412
Chaval.....	33	28	26	41	14 362	16 592	3 757	828
Fortaleza.....	307	337	302	298	599 529	557 044	15 487	21 981
Rio Grande do Norte.....	315	293	799	619	594 392	561 376	51 601	36 864
Areia Branca.....	84	71	337	290	142 866	133 444	24 715	17 759
Macaú.....	64	62	272	194	129 165	128 066	17 563	13 533
Natal.....	167	165	190	135	322 361	299 866	9 323	5 572
Paraíba.....	369	220	147	132	501 749	388 504	15 009	8 757
Cabedelo.....	365	213	7	3	501 510	387 852	5 969	332
João Pessoa.....	4	7	140	129	239	652	9 040	8 425
Pernambuco.....	783	596	164	144	1 297 250	808 093	23 112	15 275
Recife.....	783	596	164	144	1 297 250	808 093	23 112	15 275
Alagoas.....	279	275	104	125	361 506	286 173	12 670	10 897
Maceió.....	207	201	96	114	349 436	277 790	12 293	10 273
Penedo.....	72	74	8	11	12 070	8 383	377	624

3. EMBARCAÇÕES NACIONAIS EM VIAGENS DE CABOTAGEM, SEGUNDO O TIPO DE EMBARCAÇÃO

UNIDADES DA FEDERAÇÃO E PORTOS	NÚMERO				TONELAGEM DE REGISTRO			
	Vapor		Vela		Vapor		Vela	
	1957	1958	1957	1958	1957	1958	1957	1958
Sergipe.....	155	151	7	17	48 434	38 691	525	835
Aracaju.....	155	151	7	17	48 434	38 691	525	835
Bahia.....	1 365	1 430	117	168	1 354 677	1 212 627	7 017	13 026
Canavieiras.....	73	80	26	19	10 292	10 518	412	371
Caravelas.....	123	110	9	9	34 635	33 454	515	325
Ilhéus.....	482	629	—	—	163 536	253 146	—	—
Itacaré.....	1	2	13	22	90	126	537	760
Pôrto Seguro.....	33	22	11	13	1 980	1 748	133	141
Prado.....	36	38	7	9	3 805	4 575	149	430
Salvador.....	617	549	51	96	1 140 339	909 060	5 271	10 999
Espírito Santo.....	504	398	9	17	282 131	261 590	119	491
Conceição da Barra.....	117	90	—	—	21 004	16 970	—	—
Vitória.....	387	308	9	17	261 127	244 620	119	491
Rio de Janeiro.....	726	807	1	—	252 435	329 080	85	—
Angra dos Reis.....	152	199	—	—	103 663	166 758	—	—
Cabo Frio.....	329	329	1	—	93 177	81 587	85	—
Niterói.....	245	279	—	—	55 595	80 735	—	—
Distrito Federal.....	2 181	2 038	—	—	2 069 106	1 914 311	—	—
Rio de Janeiro.....	2 181	2 038	—	—	2 069 106	1 914 311	—	—
São Paulo.....	4 269	3 949	1	21	1 975 242	1 653 229	60	8 333
Santos.....	2 609	2 345	—	21	1 750 357	1 411 705	—	8 333
São Sebastião.....	1 660	1 604	1	—	224 885	241 524	60	—
Paraná.....	499	659	2	1	456 723	431 987	1 062	100
Antonina.....	240	222	—	—	137 940	87 951	—	—
Paranaguá.....	259	437	2	1	318 783	344 036	1 062	100
Santa Catarina.....	1 606	1 656	2	—	635 089	684 634	1 204	—
Florianópolis.....	167	185	—	—	65 948	89 484	—	—
Imbituba.....	167	134	—	—	188 667	246 084	—	—
Itajaí.....	731	768	1	—	222 392	316 324	1 109	—
Laguna.....	67	75	—	—	19 720	29 066	—	—
São Francisco do Sul.....	474	494	1	—	138 362	203 676	95	—
Rio Grande do Sul.....	4 647	3 324	555	579	1 641 053	1 752 222	26 606	22 685
Jaguarão.....	178	169	4	10	11 620	14 632	75	120
Pelotas.....	224	213	—	—	203 489	185 128	—	—
Pôrto Alegre.....	945	1 318	92	74	812 234	992 042	13 289	12 532
Rio Grande.....	487	497	—	—	589 099	539 498	—	—
Santa Vitória do Palmar.....	106	103	1	—	5 575	7 520	80	—
São Borja.....	2 186	414	—	1	11 779	5 452	—	3
São Lourenço do Sul.....	159	170	—	—	5 768	6 206	—	—
Uruguaiana.....	362	440	458	494	1 489	1 744	8 162	10 030
Mato Grosso.....	182	162	35	36	23 114	14 663	5 802	6 811
Corumbá.....	125	154	—	1	10 536	11 659	—	297
Pôrto Esperança.....	57	28	35	35	12 578	3 004	5 802	6 514
BRASIL.....	22 107	20 113	3 205	3 375	13 547 893	12 730 297	186 440	164 387

BANDEIRAS	NÚMERO		TONELAGEM DE REGISTRO		BANDEIRAS	NÚMERO		TONELAGEM DE REGISTRO	
	1957	1958	1957	1958		1957=	1958	1957	1958
Brasileiras.....	27 278	24 518	16 928 280	15 647 221	Irlandesa.....	2	5	7 410	5 320
Alemã.....	1 966	1 030	3 193 947	2 752 537	Italiana.....	313	350	2 226 675	2 518 979
Longo curso.....	25 312	23 488	13 734 333	12 894 684	Iugoslava.....	—	5	—	14 783
Cabotagem.....	—	—	—	—	Japonesa.....	245	297	874 134	847 613
Estrangeiras.....	10 675	11 343	38 307 759	40 958 514	Libanesa.....	—	1	—	2 953
Alemã.....	684	828	2 102 110	2 712 410	Liberiana.....	592	456	4 141 210	4 022 199
Argentina.....	1 978	2 334	3 197 713	3 470 821	Lituana.....	—	1	—	70
Belga.....	50	102	211 229	468 597	Norte-americana.....	1 220	1 141	5 954 652	5 211 108
Canadense.....	9	6	54 853	37 976	Norueguesa.....	885	982	3 298 942	3 869 104
Chilena.....	69	75	189 186	176 448	Paumonesa.....	442	308	1 075 645	1 478 896
Chinesa.....	6	3	20 036	10 967	Paraguaiá.....	19	5	1 240	184
Colombiana.....	12	14	1 155	850	Peruana.....	98	91	47 398	31 606
Costarrriquenha.....	20	13	63 855	59 049	Polonesa.....	145	131	304 216	334 513
Dinamarquesa.....	283	300	936 524	1 338 895	Portuguesa.....	78	74	956 259	892 210
Espanhola.....	74	91	469 944	566 652	Sueca.....	774	801	1 511 308	1 809 885
Finlandesa.....	88	116	254 823	310 953	Suica.....	1	1	62 203	2 816
Francesa.....	343	366	1 662 294	1 815 718	Sul Africana.....	—	1	—	4 586
Grega.....	90	70	237 564	185 317	Uruguaiá.....	114	154	207 021	266 218
Holandesa.....	914	982	2 980 070	3 189 125	TOTAL.....	37 953	35 661	55 236 039	56 605 375
Hondurense.....	16	17	46 522	33 842					
Inglêsa.....	1 096	1 152	5 231 590	5 267 716					

VII — ENTRADAS DE EMBARCAÇÕES ESTRANGEIRAS, POR BANDEIRAS, UNIDADES DA FEDERAÇÃO E PORTOS — 1957/1958

BANDEIRAS, UNIDADES DA FEDERAÇÃO E PORTOS	NÚMERO		TONELAGEM DE REGISTRO		BANDEIRAS, UNIDADES DA FEDERAÇÃO E PORTOS	NÚMERO		TONELAGEM DE REGISTRO	
	1957	1958	1957	1958		1957	1958	1957	1958
ALEMÃ.....	684	828	1 102 110	2 712 410	Rio Grande do Sul....	76	82	206 132	277 582
Amazonas.....	3	7	8 031	12 355	Pôrto Alegre.....	32	33	78 879	105 093
Iacostiara.....	3	3	8 031	5 651	Rio Grande.....	44	49	127 253	172 489
Manaus.....	—	4	—	6 704	ARGENTINA.....	1 978	2 334	3 197 713	3 470 821
Pará.....	35	23	52 454	25 732	Pará.....	5	1	13 712	1 558
Belém.....	35	23	52 454	25 732	Belém.....	5	1	13 712	1 558
Território do Amapá.....	—	2	—	10 645	Ceará.....	7	11	9 341	32 714
Macapá.....	—	2	—	10 645	Fortaleza.....	7	11	9 341	32 714
Maranhão.....	13	20	18 050	29 639	Rio Grande do Norte..	9	8	30 778	21 229
São Luis.....	7	8	9 960	11 294	Natal.....	9	8	30 778	21 229
Tutóia.....	6	12	8 090	18 345	Paraíba.....	11	31	37 840	105 378
Ceará.....	19	20	33 170	43 202	Cabedelo.....	11	31	37 840	105 378
Fortaleza.....	19	20	33 170	43 202	Pernambuco.....	31	32	106 813	116 726
Rio Grande do Norte..	4	8	3 471	13 469	Recife.....	31	32	106 813	116 726
Areia Branca.....	4	3	3 471	4 786	Alagoas.....	1	—	3 657	—
Natal.....	—	5	—	8 683	Maceió.....	1	—	3 657	—
Paraíba.....	22	29	33 446	56 976	Bahia.....	35	55	116 470	194 180
Cabedelo.....	22	29	33 446	56 976	Ilhéus.....	8	25	26 240	90 992
Pernambuco.....	48	49	155 039	187 477	Salvador.....	27	30	90 230	103 188
Recife.....	48	49	155 039	187 477	Espirito Santo.....	39	55	130 285	173 971
Alagoas.....	2	—	1 982	—	Vitória.....	39	55	130 285	173 971
Maceió.....	2	—	1 982	—	Rio de Janeiro.....	18	16	30 795	39 575
Bahia.....	92	87	362 403	351 117	Angra dos Reis.....	11	13	22 387	30 893
Ilhéus.....	29	20	114 921	82 205	Niterói.....	7	3	8 408	8 682
Salvador.....	63	67	247 482	208 912	Distrito Federal.....	273	261	1 069 606	1 001 379
Espirito Santo.....	8	51	25 544	172 574	Rio de Janeiro.....	273	261	1 069 606	1 001 379
Vitória.....	8	51	25 544	172 574	São Paulo.....	302	324	1 034 582	1 139 429
Rio de Janeiro.....	2	23	3 611	66 423	Santos.....	302	324	1 034 582	1 139 429
Angra dos Reis.....	2	22	3 611	62 326	Paraná.....	485	557	132 026	176 704
Niterói.....	—	1	—	4 097	Antonina.....	22	37	22 585	27 350
Distrito Federal.....	139	185	501 856	677 873	Foz do Iguaçu.....	385	451	24 884	30 667
Rio de Janeiro.....	139	185	501 856	677 873	Paranaguá.....	58	69	84 577	118 887
São Paulo.....	163	194	557 530	677 761	Santa Catarina.....	173	145	262 280	231 225
Santos.....	163	194	557 530	677 751	Florianópolis.....	25	24	25 048	18 713
Paraná.....	40	37	92 861	80 871	Itajaí.....	88	64	130 570	123 130
Antonina.....	4	3	3 802	4 249	Laguna.....	5	8	2 008	3 531
Paranaguá.....	36	34	80 079	76 622	São Francisco do Sul	55	49	94 051	83 851
Santa Catarina.....	18	11	46 510	28 724	Rio Grande do Sul....	800	823	227 995	234 912
Itajaí.....	8	3	14 925	5 000	Pelotas.....	3	9	2 445	8 984
São Francisco do Sul	10	8	31 585	22 824	Pôrto Alegre.....	140	140	86 700	84 987

BANDEIRAS, UNIDADES DA FEDERAÇÃO E PORTOS	NÚMERO		TONELAGEM DE REGISTRO		BANDEIRAS, UNIDADES DA FEDERAÇÃO E PORTOS	NÚMERO		TONELAGEM DE REGISTRO	
	1957	1958	1957	1958		1957	1958	1957	1958
Rio Grande.....	160	161	137 766	140 400	São Paulo.....	—	1	—	2 046
São Borja.....	297	511	1 084	2 522	Santos.....	—	1	—	2 046
Uruguiana.....	—	2	—	59	COLOMBIANA.....	12	14	1 155	850
Mato Grosso.....	9	15	1 532	1 841	Amazonas.....	12	14	1 155	850
Corumbá.....	3	—	810	—	Benjamin Constant	12	13	1 155	790
Pôrto Esperança.....	6	15	722	1 841	Manaus.....	—	1	—	60
BELGA.....	50	102	211 229	468 597	COSTARRIQUENHA.....	20	13	63 835	59 049
Ceará.....	1	—	44	—	Amazonas.....	1	—	60	—
Fortalca.....	1	—	44	—	Benjamin Constant	1	—	60	—
Pernambuco.....	1	7	4 539	34 327	Pará.....	2	—	6 178	—
Recife.....	1	7	4 539	34 327	Belém.....	2	—	6 178	—
Bahia.....	6	19	27 316	89 471	Ceará.....	1	—	2 863	—
Ilhéus.....	—	8	—	37 684	Fortaleza.....	1	—	2 863	—
Salvador.....	6	11	27 316	51 787	Rio Grande do Norte.....	2	—	5 726	—
Espírito Santo.....	7	4	39 393	10 632	Areia Branca.....	2	—	5 726	—
Vitória.....	7	4	39 393	10 632	Pernambuco.....	3	1	8 878	9 197
Distrito Federal.....	11	31	55 495	144 804	Recife.....	3	1	8 878	9 197
Rio de Janeiro.....	11	31	55 495	144 804	Bahia.....	2	—	5 726	—
São Paulo.....	19	41	84 142	189 383	Salvador.....	2	—	5 726	—
Santos.....	19	41	84 142	189 383	Espírito Santo.....	3	4	14 035	17 200
Santa Catarina.....	5	—	300	—	Vitória.....	3	4	14 035	17 200
Itajaí.....	2	—	70	—	Distrito Federal.....	2	2	7 326	12 086
Laguna.....	3	—	230	—	Rio de Janeiro.....	2	2	7 326	12 086
CANADENSE.....	9	6	54 853	37 976	São Paulo.....	2	4	7 317	14 296
Espírito Santo.....	1	1	4 225	6 330	Santos.....	2	4	7 317	14 296
Vitória.....	1	1	4 225	6 330	Rio Grande do Sul.....	2	2	5 726	6 270
Distrito Federal.....	1	1	6 330	6 330	Pôrto Alegre.....	1	1	2 863	3 135
Rio de Janeiro.....	1	1	6 330	6 330	Rio Grande.....	1	1	2 863	3 135
São Paulo.....	5	4	31 838	25 316	DINAMARQUESA.....	283	300	936 524	1 338 895
Santos.....	5	4	31 838	25 316	Pará.....	1	3	3 500	12 654
Paraná.....	1	—	6 330	—	Belém.....	1	3	3 500	12 654
Paraguá.....	1	—	6 330	—	Maranhão.....	2	—	7 510	—
Rio Grande do Sul.....	1	—	8 330	—	São Luis.....	1	—	4 000	—
Rio Grande.....	1	—	6 330	—	Tutóia.....	1	—	3 510	—
CHILENA.....	69	75	169 186	176 448	Ceará.....	5	2	12 130	4 807
Pernambuco.....	1	2	2 665	5 915	Fortaleza.....	5	2	12 130	4 807
Recife.....	1	2	2 665	5 915	Rio Grande do Norte.....	4	—	6 238	—
Alagoas.....	1	—	2 207	—	Areia Branca.....	4	—	6 238	—
Maceió.....	1	—	2 207	—	Paraíba.....	2	7	4 222	19 229
Bahia.....	2	1	4 872	2 665	Cabedelo.....	2	7	4 222	19 229
Ilhéus.....	1	—	2 665	—	Pernambuco.....	24	26	60 199	79 560
Salvador.....	1	1	2 207	2 665	Recife.....	24	26	60 199	79 560
Espírito Santo.....	4	2	9 654	4 872	Alagoas.....	1	3	1 487	8 511
Vitória.....	4	2	9 654	4 872	Maceió.....	1	3	1 487	8 511
Rio de Janeiro.....	4	1	9 822	2 207	Bahia.....	23	44	72 883	151 172
Angra dos Reis.....	4	1	9 822	2 207	Ilhéus.....	1	4	2 800	11 430
Distrito Federal.....	14	12	34 207	29 816	Salvador.....	22	40	70 083	139 742
Rio de Janeiro.....	14	12	34 207	29 816	Espírito Santo.....	8	15	26 022	43 382
São Paulo.....	13	14	34 459	34 982	Vitória.....	8	15	26 022	43 382
Santos.....	13	14	34 459	34 982	Rio de Janeiro.....	4	18	13 981	59 409
Paraná.....	15	26	36 111	57 099	Angra dos Reis.....	4	16	13 981	53 679
Antonina.....	8	10	18 496	23 216	Niterói.....	—	2	—	5 730
Paraguá.....	7	16	19 615	33 883	Distrito Federal.....	76	98	248 903	357 811
Santa Catarina.....	5	10	12 172	22 227	Rio de Janeiro.....	75	98	246 903	357 811
São Francisco do Sul	5	10	12 172	22 227	São Paulo.....	90	92	352 689	328 845
Rio Grande do Sul.....	10	7	23 017	16 685	Santos.....	90	92	352 689	328 845
Pôrto Alegre.....	1	—	1 117	—	Paraná.....	20	40	60 561	133 841
Rio Grande.....	9	7	21 900	16 685	Paraguá.....	20	40	60 561	133 841
CHINESA.....	5	3	20 036	10 967	Santa Catarina.....	18	22	46 603	63 583
Espírito Santo.....	2	1	11 871	4 481	Itajaí.....	12	15	35 098	46 005
Vitória.....	3	1	11 871	4 461	Laguna.....	1	1	3 510	3 435
Distrito Federal.....	2	1	8 165	4 460	São Francisco do Sul	3	6	7 995	14 143
Rio de Janeiro.....	2	1	8 165	4 460					

VII — ENTRADAS DE EMBARCAÇÕES ESTRANGEIRAS, POR BANDEIRAS,
UNIDADES DA FEDERAÇÃO E PORTOS — 1957/1958

35

BANDEIRAS, UNIDADES DA FEDERAÇÃO E PORTOS	NÚMERO		TONELAGEM DE REGISTRO		BANDEIRAS, UNIDADES DA FEDERAÇÃO E PORTOS	NÚMERO		TONELAGEM DE REGISTRO	
	1957	1958	1957	1958		1957	1958	1957	1958
Rio Grande do Sul.....	8	20	21 596	76 311	Paraná.....	3	2	7 374	4 910
Pôrto Alegre.....	2	5	3 043	11 547	Antonina.....	1	—	2 459	—
Rio Grande.....	6	15	18 553	64 764	Paranaguá.....	2	2	4 915	4 910
ESPANHOLA.....	74	91	469 944	566 652	Santa Catarina.....	4	3	1 193	320
Maranhão.....	1	—	633	—	Itajaí.....	2	1	597	211
São Luís.....	1	—	633	—	Laguna.....	2	2	596	109
Pernambuco.....	4	2	11 808	16 636	Rio Grande do Sul.....	28	32	73 456	77 602
Recife.....	4	2	11 808	16 636	Pôrto Alegre.....	6	8	15 987	16 210
Alagoas.....	1	—	1 608	—	Rio Grande.....	22	24	57 499	61 392
Maceió.....	1	—	1 608	—	GREGA.....	90	70	257 564	185 317
Bahia.....	6	7	36 192	37 008	Pará.....	1	1	6 108	4 453
Salvador.....	6	7	36 192	37 008	Belém.....	1	1	6 108	4 453
Espírito Santo.....	—	2	—	6 127	Rio Grande do Norte.....	1	—	2 068	—
Vitória.....	—	2	—	6 127	Areia Branca.....	1	—	2 069	—
Distrito Federal.....	25	32	181 287	228 525	Paraíba.....	—	1	—	6 301
Rio de Janeiro.....	25	32	181 287	228 525	Cabedelo.....	—	1	—	6 301
São Paulo.....	34	39	232 824	261 147	Pernambuco.....	8	11	24 156	26 029
Santos.....	34	39	232 824	261 147	Recife.....	8	11	24 156	26 029
Paraná.....	—	3	—	5 940	Bahia.....	8	7	14 901	15 087
Antonina.....	—	1	—	2 038	Ilhéus.....	3	—	5 706	—
Paranaguá.....	—	2	—	3 902	Salvador.....	5	7	9 195	15 087
Santa Catarina.....	1	2	1 864	4 076	Espírito Santo.....	21	11	67 971	33 094
Itajaí.....	—	1	—	2 038	Vitória.....	21	11	67 971	33 094
São Francisco do Sul.....	1	1	1 864	2 038	Rio de Janeiro.....	—	2	—	2 986
Rio Grande do Sul.....	2	4	3 728	7 293	Angra dos Reis.....	—	1	—	1 493
Pôrto Alegre.....	1	2	1 864	3 647	Niterói.....	—	1	—	1 493
Rio Grande.....	1	2	1 864	3 646	Distrito Federal.....	25	19	82 822	63 274
FINLANDESA.....	88	116	254 823	310 958	Rio de Janeiro.....	25	19	82 822	53 274
Pará.....	1	—	6 098	—	São Paulo.....	18	12	43 728	26 856
Belém.....	1	—	6 098	—	Santos.....	18	12	43 728	26 956
Pernambuco.....	3	9	10 549	24 505	Paraná.....	2	1	516	2 069
Recife.....	3	9	10 549	24 505	Antonina.....	—	—	516	—
Alagoas.....	1	—	2 719	—	Paranaguá.....	2	1	—	2 069
Maceió.....	1	—	2 719	—	Santa Catarina.....	1	—	1 493	—
Espírito Santo.....	1	2	2 597	5 186	São Francisco do Sul.....	1	—	1 493	—
Vitória.....	1	2	2 597	5 186	Rio Grande do Sul.....	5	5	13 800	12 068
Rio de Janeiro.....	—	5	—	12 985	Rio Grande.....	5	5	13 800	12 068
Niterói.....	—	5	—	12 989	HOLANDESA.....	914	982	2 960 070	3 189 125
Distrito Federal.....	52	54	151 425	143 052	Amazonas.....	7	10	5 088	4 404
Rio de Janeiro.....	52	54	151 425	143 052	Benjamin Constant.....	3	—	1 494	—
São Paulo.....	27	39	75 354	106 374	Itacoatiara.....	4	2	3 594	1 449
Santos.....	27	39	75 354	106 374	Manaus.....	—	8	—	2 955
Santa Catarina.....	1	—	857	—	Pará.....	30	29	60 048	38 600
São Francisco do Sul.....	1	—	857	—	Belém.....	30	29	60 048	38 600
Rio Grande do Sul.....	2	7	5 224	18 842	Território do Amapá.....	1	3	5 048	15 144
Pôrto Alegre.....	—	3	—	7 913	Macapá.....	1	3	5 048	15 144
Rio Grande.....	2	4	5 224	10 929	Maranhão.....	6	16	1 634	4 189
FRANCESA.....	343	366	1 662 294	1 815 718	São Luís.....	2	3	478	777
Ceará.....	1	2	2 457	4 583	Tutóia.....	4	13	1 156	3 392
Fortaleza.....	1	2	2 457	4 583	Ceará.....	8	13	19 533	12 810
Pernambuco.....	34	37	100 860	109 473	Fortaleza.....	8	13	19 533	12 810
Recife.....	34	37	100 860	109 473	Rio Grande do Norte.....	6	7	12 342	10 728
Alagoas.....	8	3	20 526	10 003	Areia Branca.....	1	2	239	495
Maceió.....	8	3	20 526	10 003	Natal.....	5	5	12 103	10 233
Bahia.....	42	42	202 145	204 852	Paraíba.....	4	7	9 606	17 763
Ilhéus.....	—	3	—	8 204	Cabedelo.....	1	7	9 606	17 763
Salvador.....	42	39	202 145	196 648	Pernambuco.....	48	65	142 031	149 959
Espírito Santo.....	25	30	73 146	81 880	Recife.....	48	55	142 031	149 959
Vitória.....	25	30	73 146	81 880	Alagoas.....	6	3	19 662	8 619
Distrito Federal.....	82	106	573 239	658 875	Maceió.....	6	3	19 662	8 619
Rio de Janeiro.....	92	106	573 239	658 875	Bahia.....	133	134	382 215	398 870
São Paulo.....	106	109	607 898	666 220	Ilhéus.....	68	46	153 383	140 263
Santos.....	106	109	607 898	655 220	Salvador.....	75	88	228 832	258 607
					Espírito Santo.....	64	69	218 251	216 640
					Vitória.....	64	69	218 251	216 610

BANDEIRAS, UNIDADES DA FEDERAÇÃO E PORTOS	NÚMERO		TONELAGEM DE REGISTRO		BANDEIRAS, UNIDADES DA FEDERAÇÃO E PORTOS	NÚMERO		TONELAGEM DE REGISTRO	
	1957	1958	1957	1958		1957	1958	1957	1958
Rio de Janeiro.....	7	25	26 608	89 108	Bahia.....	104	111	655 924	591 167
Angra dos Reis.....	7	24	26 606	67 039	Ilhéus.....	25	22	136 411	116 165
Niterói.....	—	1	—	2 067	Salvador.....	79	69	529 513	475 022
Distrito Federal.....	161	203	606 714	606 491	Espírito Santo.....	77	67	309 647	307 475
Rio de Janeiro.....	191	203	806 714	806 491	Vitória.....	77	67	309 647	307 475
São Paulo.....	216	235	917 305	656 967	Rio de Janeiro.....	—	2	—	7 055
Santos.....	216	235	917 305	956 967	Angra dos Reis.....	—	2	—	7 056
Paraná.....	56	52	136 967	169 198	Dietrito Federal.....	243	246	1 462 633	1 444 961
Antonina.....	7	1	1 614	164	Rio de Janeiro.....	243	246	1 462 633	1 444 961
Paranaguá.....	49	51	134 353	159 014	São Paulo.....	221	244	1 362 061	1 410 206
Santa Catarina.....	37	36	47 957	48 661	Santos.....	221	244	1 362 061	1 410 206
Florianópolis.....	1	—	229	—	Paraná.....	3	26	147 927	113 029
Itajaí.....	16	27	31 809	40 336	Antonina.....	39	—	11 677	—
São Francisco do Sul.....	20	9	15 920	6 325	Paranaguá.....	36	26	136 350	113 029
Rio Grande do Sul.....	94	85	150 061	250 666	Santa Catarina.....	34	38	106 266	115 807
Pôrto Alegre.....	41	31	49 377	71 553	Itajaí.....	12	14	37 676	46 137
Rio Grande.....	53	64	100 664	179 443	São Francisco do Sul.....	22	22	71 612	67 670
HONDURENSE.....	16	17	46 522	33 642	Rio Grande do Sul.....	53	94	203 714	400 362
Pará.....	2	—	6 760	—	Pôrto Alegre.....	17	23	67 634	64 252
Belém.....	2	—	6 760	—	Rio Grande.....	36	71	146 060	316 110
Território do Amapá.....	1	—	4 380	—	ISLANDESA.....	2	5	7 410	5 320
Macapá.....	1	—	4 380	—	Bahia.....	—	2	—	3 820
Bahia.....	—	2	—	4 652	Salvador.....	—	2	—	3 620
Salvador.....	—	2	—	4 652	Distrito Federal.....	2	2	7 410	1 000
Espírito Santo.....	2	—	6 794	—	Rio de Janeiro.....	2	2	7 410	1 000
Vitória.....	2	—	8 794	—	São Paulo.....	—	1	—	500
Rio de Janeiro.....	3	—	5 270	—	Santos.....	—	1	—	500
Niterói.....	3	—	6 270	—	ITALIANA.....	313	350	2 226 675	2 518 979
Distrito Federal.....	2	4	3 514	9 667	Pará.....	7	6	37 598	31 329
Rio de Janeiro.....	2	4	3 514	9 667	Belém.....	7	6	37 566	31 329
São Paulo.....	1	1	4 366	1 757	Território do Amapá.....	2	3	7 996	12 602
Santos.....	1	1	4 366	1 757	Macapá.....	2	3	7 995	12 602
Santa Catarina.....	4	5	7 028	8 784	Pernambuco.....	25	16	226 714	133 661
Itajaí.....	3	3	5 271	5 270	Recife.....	25	16	226 714	133 961
São Francisco do Sul.....	1	2	1 757	3 514	Bahia.....	6	6	26 499	32 667
Rio Grande do Sul.....	1	6	4 380	6 762	Ilhéus.....	3	—	11 134	—
Pôrto Alegre.....	—	2	—	3 514	Salvador.....	3	6	14 365	32 667
Rio Grande.....	1	3	4 360	5 266	Espírito Santo.....	25	32	92 526	134 051
INGLÊSA.....	1 096	1 152	5 231 590	5 267 716	Vitória.....	25	32	92 529	134 051
Amazonas.....	44	70	62 592	133 193	Dietrito Federal.....	110	131	651 693	1 064 776
Benjamin Constant.....	25	21	13 574	10 706	Rio de Janeiro.....	110	131	651 693	1 064 776
Itacoatiara.....	19	15	49 016	24 624	São Paulo.....	122	132	620 452	1 034 116
Manaus.....	—	34	—	97 663	Santos.....	122	132	620 452	1 034 116
Pará.....	112	60	327 286	229 232	Paraná.....	1	4	6 346	15 314
Belém.....	112	90	327 266	229 232	Antonina.....	—	1	4 266	—
Território do Amapá.....	6	6	11 137	16 315	Paranaguá.....	1	3	6 345	11 056
Macapá.....	5	8	11 137	16 316	Santa Catarina.....	—	3	—	12 026
Maranhão.....	23	14	16 567	11 623	Itajaí.....	—	7	—	4 996
São Luís.....	8	5	6 245	4 738	São Francisco do Sul.....	—	4	—	7 031
Tutóia.....	16	9	10 322	6 785	Rio Grande do Sul.....	16	13	67 660	48 134
Piauí.....	1	—	1 589	—	Pelotas.....	—	1	—	1 664
Parnaíba.....	1	—	1 589	—	Pôrto Alegre.....	3	4	7 903	11 717
Ceará.....	34	32	66 053	51 330	Rio Grande.....	12	8	49 767	34 733
Fortaleza.....	34	32	66 053	61 330	IUGOSLAVA.....	—	5	—	14 783
Rio Grande do Norte.....	9	12	16 652	26 958	Dietrito Federal.....	—	2	—	6 266
Areia Branca.....	4	6	2 230	6 130	Rio de Janeiro.....	—	2	—	5 266
Natal.....	6	6	14 422	22 626	São Paulo.....	—	3	—	9 616
Parnaíba.....	3	4	3 011	9 600	Santos.....	—	3	—	9 516
Cabedelo.....	3	4	3 011	9 500	JAPONÊSA.....	246	297	674 134	647 613
Pernambuco.....	66	68	428 894	373 843	Pará.....	14	7	49 045	35 834
Recife.....	66	66	426 994	373 943	Belém.....	14	7	49 045	35 834
Alagoas.....	8	6	16 315	21 620	Ceará.....	6	14	6 854	16 646
Maceió.....	6	6	16 315	21 620	Fortaleza.....	5	14	6 864	16 646

VII — ENTRADAS DE EMBARCAÇÕES ESTRANGEIRAS, POR BANDEIRAS,
UNIDADES DA FEDERAÇÃO E PORTOS — 1957/1958

37


BANDEIRAS, UNIDADES DA FEDERAÇÃO E PORTOS	NÚMERO		TONELAGEM DE REGISTRO		BANDEIRAS, UNIDADES DA FEDERAÇÃO E PORTOS	NÚMERO		TONELAGEM DE REGISTRO	
	1957	1958	1957	1958		1957	1958	1957	1958
Rio Grande do Norte....	5	8	10 550	4 682	Santa Catarina.....	—	1	—	970
Areia Branca.....	1	—	6 304	—	Itajaí.....	—	1	—	870
Natal.....	4	8	4 246	4 682	Rio Grande do Sul.....	25	18	161 928	98 922
Paraíba.....	—	1	—	4 872	Pôrto Alegre.....	—	3	—	11 831
Cabedelo.....	—	1	—	4 872	Rio Grande.....	25	15	161 929	84 991
Pernambuco.....	47	99	94 374	137 708	LITUANA.....	—	1	—	70
Recife.....	47	99	94 374	137 708	Pará.....	—	1	—	70
Alagoas.....	2	12	191	8 833	Belém.....	—	1	—	70
Maceió.....	2	12	191	8 833	NORTE-AMERICANA....	1 220	1 141	5 954 652	5 211 108
Bahia.....	28	22	91 024	48 656	Amazonas.....	2	6	6 781	29 692
Ilhéus.....	10	3	49 108	16 204	Itacoatiara.....	2	1	6 781	3 931
Salvador.....	18	19	41 916	32 452	Manaus.....	—	5	—	25 761
Espírito Santo.....	24	7	103 666	31 114	Pará.....	90	71	363 437	296 011
Vitória.....	24	7	103 666	31 114	Belém.....	90	71	363 437	296 011
Rio de Janeiro.....	—	2	—	8 994	Território do Amapá....	11	3	50 770	11 080
Angra dos Reis.....	—	1	—	4 872	Macapá.....	11	3	50 770	11 080
Niterói.....	—	1	—	4 122	Maranhão.....	9	4	34 340	11 865
Distrito Federal.....	43	36	175 632	142 851	São Luís.....	5	4	20 149	11 865
Rio de Janeiro.....	43	36	175 632	142 851	Tutóia.....	4	—	14 191	—
São Paulo.....	50	63	210 772	289 384	Ceará.....	56	56	233 333	218 996
Santos.....	50	63	210 772	289 384	Fortaleza.....	56	56	233 333	218 996
Paraná.....	10	7	48 572	28 903	Rio Grande do Norte....	26	22	101 780	89 688
Antonina.....	—	1	—	2 707	Areia Branca.....	10	7	38 544	27 755
Paranaguá.....	10	6	48 572	26 196	Natal.....	16	15	63 236	61 933
Santa Catarina.....	—	1	—	2 707	Paraíba.....	29	26	125 638	107 979
São Francisco do Sul....	—	1	—	2 707	Cabedelo.....	29	26	125 638	107 979
Rio Grande do Sul.....	17	18	83 454	84 429	Pernambuco.....	59	51	250 743	210 883
Rio Grande.....	17	18	83 454	84 429	Recife.....	59	51	250 743	210 883
IBANESA.....	—	1	—	2 953	Alagoas.....	1	6	3 931	22 512
Rio Grande do Norte....	—	1	—	2 953	Maceió.....	1	6	3 931	22 512
Natal.....	—	1	—	2 953	Bahia.....	98	85	496 927	379 560
IBERIANA.....	592	456	4 141 210	4 022 199	Ilhéus.....	11	6	47 844	23 262
Amazonas.....	—	1	—	750	Salvador.....	87	79	449 063	356 293
Benjamim Constant.....	—	1	—	750	Espírito Santo.....	53	31	244 185	138 024
Pará.....	98	21	448 498	75 424	Vitória.....	53	31	244 185	138 024
Belém.....	98	21	448 498	75 424	Rio de Janeiro.....	13	76	60 546	339 747
Território do Amapá....	45	23	202 874	104 152	Angra dos Reis.....	13	60	60 546	265 003
Macapá.....	45	23	202 874	104 152	Niterói.....	—	16	—	74 739
Ceará.....	8	7	54 992	36 336	Distrito Federal.....	265	241	1 459 822	1 187 504
Fortaleza.....	8	7	54 992	36 336	Rio de Janeiro.....	265	241	1 459 822	1 187 504
Rio Grande do Norte....	9	3	48 869	18 954	São Paulo.....	323	269	1 699 888	1 318 848
Natal.....	9	3	48 869	18 954	Santos.....	323	269	1 699 888	1 319 848
Paraíba.....	16	1	94 122	6 503	Paraná.....	105	125	484 748	555 323
Cabedelo.....	16	1	94 122	6 503	Paranaguá.....	105	125	464 748	555 323
Pernambuco.....	27	15	147 422	77 727	Santa Catarina.....	7	8	31 865	38 758
Recife.....	27	15	147 422	77 727	Itajaí.....	—	7	31 865	28 896
Alagoas.....	3	2	17 741	10 544	Laguna.....	—	2	—	7 862
Maceió.....	3	2	17 741	10 544	Rio Grande do Sul.....	73	61	325 918	255 638
Bahia.....	9	28	53 598	161 178	Pôrto Alegre.....	30	25	130 555	101 825
Salvador.....	9	28	53 598	161 178	Rio Grande.....	43	36	195 363	153 813
Espírito Santo.....	76	48	357 599	263 433	NORUEGUESA.....	835	862	3 298 942	3 869 104
Vitória.....	76	48	357 599	263 433	Amazonas.....	—	9	—	58 924
Rio de Janeiro.....	1	—	7 127	—	Manaus.....	—	8	—	58 824
Angra dos Reis.....	1	—	7 127	—	Pará.....	84	47	324 753	280 537
Distrito Federal.....	117	62	679 132	357 705	Belém.....	64	47	324 753	280 357
Rio de Janeiro.....	117	62	679 132	357 705	Território do Amapá....	4	9	22 974	46 522
São Paulo.....	145	219	1 790 474	2 768 662	Macapá.....	4	9	22 974	46 522
Santos.....	100	159	965 701	1 671 002	Ceará.....	10	15	42 105	82 423
São Sebastião.....	45	60	824 773	1 097 660	Fortaleza.....	10	15	42 105	82 423
Paraná.....	12	7	78 833	42 939	Rio Grande do Norte....	—	10	12 261	24 179
Paranaguá.....	12	7	78 833	42 939	Areia Branca.....	—	2	—	3 124
					Natal.....	6	8	12 261	21 055

BANDEIRAS, UNIDADES DA FEDERAÇÃO E PORTOS	NÚMERO		TONELAGEM DE REGISTRO		BANDEIRAS, UNIDADES DA FEDERAÇÃO E PORTOS	NÚMERO		TONELAGEM DE REGISTRO	
	1957	1958	1957	1958		1957	1958	1957	1958
Paraíba.....	10	14	37 989	46 097	Rio Grande do Sul.....	238	52	162 226	198 552
Cabedelo.....	10	14	37 989	46 097	Pelotas.....	—	1	—	2 664
Pernambuco.....	42	57	182 061	277 169	Pôrto Alegre.....	223	21	66 578	21 518
Recife.....	42	57	182 061	277 169	Rio Grande.....	15	30	95 648	174 370
Alagoas.....	20	17	62 782	73 630	PARAGUAIA.....	19	5	1 240	184
Maceió.....	20	17	62 782	73 630	Paraná.....	19	5	1 240	184
Bahia.....	64	64	171 731	259 786	Poz do Iguaçu.....	19	5	1 240	184
Ilhéus.....	11	7	17 604	12 379	PERUANA.....	98	91	47 398	31 606
Salvador.....	53	57	154 127	247 407	Amazonas.....	79	80	7 373	8 216
Espírito Santo.....	46	44	205 624	200 326	Benjamin Constant.....	79	71	7 373	6 092
Vitória.....	46	44	205 624	200 326	Manaus.....	—	9	—	2 124
Rio de Janeiro.....	31	60	81 621	158 418	Pará.....	2	—	465	—
Angra dos Reis.....	31	53	81 621	134 877	Belém.....	2	—	465	—
Niterói.....	—	7	—	23 541	Pernambuco.....	1	—	2 467	—
Distrito Federal.....	212	231	821 363	958 456	Recife.....	1	—	2 467	—
Rio de Janeiro.....	212	231	821 363	908 456	Bahia.....	2	—	5 492	—
São Paulo.....	232	221	760 137	764 067	Salvador.....	2	—	5 492	—
Santos.....	232	221	760 137	764 067	Espírito Santo.....	1	—	2 467	—
Paraná.....	89	89	279 204	305 662	Vitória.....	1	—	2 467	—
Paranaçuá.....	89	89	279 204	305 662	Rio de Janeiro.....	1	—	2 166	—
Santa Catarina.....	—	8	—	27 945	Angra dos Reis.....	1	—	2 166	—
Itajaí.....	—	5	—	19 232	Distrito Federal.....	1	—	2 166	—
São Francisco do Sul.....	—	3	—	8 713	Rio de Janeiro.....	1	—	2 166	—
Rio Grande do Sul.....	55	67	274 317	355 143	São Paulo.....	5	2	11 052	4 633
Pôrto Alegre.....	2	4	4 032	9 232	Santos.....	5	2	11 052	4 633
Rio Grande.....	53	63	270 285	345 861	Rio Grande do Sul.....	6	9	13 750	18 757
PANAMENSE.....	442	308	1 075 645	1 478 866	Pôrto Alegre.....	3	4	6 715	8 145
Amazonas.....	10	29	4 457	19 058	Rio Grande.....	3	5	7 035	10 612
Benjamin Constant.....	6	13	1 999	6 676	POLONESA.....	145	131	304 216	334 513
Itacotiara.....	1	—	404	—	Pernambuco.....	13	13	29 561	31 041
Manaus.....	3	16	2 054	12 382	Recife.....	13	13	29 561	31 041
Pará.....	37	36	120 790	76 641	Bahia.....	19	30	39 065	78 913
Belém.....	37	36	120 790	76 641	Ilhéus.....	7	14	14 992	37 499
Território do Amapá.....	7	4	30 564	13 121	Salvador.....	12	16	24 073	41 414
Macapá.....	7	4	30 564	13 121	Espírito Santo.....	—	2	—	6 045
Maranhão.....	1	—	188	—	Vitória.....	—	2	—	6 045
Tutóia.....	1	—	188	—	Distrito Federal.....	35	32	76 941	81 680
Ceará.....	2	8	5 115	44 830	Rio de Janeiro.....	35	32	76 941	81 680
Fortaleza.....	2	8	5 115	44 830	São Paulo.....	37	33	78 078	87 310
Rio Grande do Norte.....	1	3	6 365	16 154	Santos.....	37	33	78 078	87 310
Areia Branca.....	—	1	—	2 631	Santa Catarina.....	1	1	2 432	180
Natal.....	1	2	6 365	13 523	Itajaí.....	1	1	2 432	180
Paraíba.....	2	4	13 236	26 089	Rio Grande do Sul.....	40	20	78 139	49 344
Cabedelo.....	2	4	13 236	26 089	Pôrto Alegre.....	17	6	31 707	14 792
Pernambuco.....	19	27	93 897	175 902	Rio Grande.....	23	14	46 432	34 552
Recife.....	19	27	93 897	175 902	PORTUGUÊSA.....	78	74	956 259	892 210
Alagoas.....	1	2	2 420	13 258	Pernambuco.....	21	21	253 187	253 116
Maceió.....	1	2	2 420	13 258	Recife.....	21	21	253 187	253 116
Bahia.....	3	21	6 961	135 626	Bahia.....	23	21	288 415	253 117
Ilhéus.....	—	1	—	1 493	Salvador.....	23	21	288 415	253 117
Salvador.....	3	20	6 961	134 131	Distrito Federal.....	22	21	276 539	253 117
Espírito Santo.....	23	14	94 116	71 470	Rio de Janeiro.....	22	21	276 539	253 117
Vitória.....	23	14	94 116	71 470	São Paulo.....	11	11	137 906	132 860
Distrito Federal.....	41	48	239 965	339 731	Santos.....	11	11	137 906	132 860
Rio de Janeiro.....	41	48	239 965	339 731	Paraná.....	1	—	212	—
São Paulo.....	45	48	271 176	306 226	Paranaçuá.....	1	—	212	—
Santos.....	44	47	252 441	287 491	SUECA.....	774	801	1 511 306	1 809 885
São Sebastião.....	1	1	18 735	18 735	Amazonas.....	—	1	—	5 687
Paraná.....	8	4	20 869	23 541	Manaus.....	—	1	—	5 687
Antonina.....	2	—	494	—	Pará.....	3	3	15 582	16 358
Paranaçuá.....	6	4	20 375	23 541	Belém.....	3	3	15 582	16 358
Santa Catarina.....	4	8	3 300	18 667					
Florianópolis.....	—	1	—	2 664					
Itajaí.....	—	4	—	11 632					
São Francisco do Sul.....	4	3	3 300	4 371					

VII — ENTRADAS DE EMBARCAÇÕES ESTRANGEIRAS, POR BANDEIRAS,
UNIDADES DA FEDERAÇÃO E PORTOS — 1957/1958

39

BANDEIRAS, UNIDADES DA FEDERAÇÃO E PORTOS	NÚMERO		TONELAGEM DE REGISTRO		BANDEIRAS, UNIDADES DA FEDERAÇÃO E PORTOS	NÚMERO		TONELAGEM DE REGISTRO	
	1957	1958	1957	1958		1957	1958	1957	1958
Maranhão.....	2	1	2 498	2 085	Distrito Federal.....	5	—	17 433	—
São Luis.....	2	1	2 498	2 085	Rio de Janeiro.....	5	—	17 433	—
Ceará.....	2	6	7 930	26 285	São Paulo.....	2	—	9 511	—
Fortaleza.....	2	6	7 930	26 285	Santos.....	2	—	9 511	—
Rio Grande do Norte....	3	2	3 433	3 144	Rio Grande do Sul.....	1	—	2 905	—
Areia Branca.....	2	—	2 450	—	Rio Grande.....	1	—	2 905	—
Natal.....	1	2	1 033	3 144	SUL AFRICANA.....	—	1	—	4 586
Paraíba.....	8	2	11 118	7 835	Distrito Federal.....	—	1	—	4 586
Cabedelo.....	8	2	11 118	7 835	Rio de Janeiro.....	—	1	—	4 586
Pernambuco.....	56	46	108 350	102 396	URUGUAIA.....	114	154	207 021	266 218
Recife.....	56	46	108 350	102 396	Ceará.....	1	—	2 863	—
Alagoas.....	1	2	1 577	2 917	Fortaleza.....	1	—	2 863	—
Maceió.....	1	2	1 577	2 917	Rio Grande do Norte....	1	—	2 863	—
Bahia.....	53	43	113 016	111 777	Natal.....	1	—	2 863	—
Ilhéus.....	21	16	25 405	19 154	Pernambuco.....	5	6	26 877	18 299
Salvador.....	32	27	87 611	92 623	Recife.....	5	6	26 877	18 299
Espírito Santo.....	22	24	36 733	67 830	Alagoas.....	—	2	—	5 728
Vitória.....	22	24	36 733	67 830	Maceió.....	—	2	—	5 726
Rio de Janeiro.....	4	21	12 747	38 550	Bahia.....	2	3	9 005	10 666
Angra dos Reis.....	4	21	12 747	38 550	Ilhéus.....	—	1	—	1 599
Distrito Federal.....	172	181	356 135	478 878	Salvador.....	2	2	9 005	9 067
Rio de Janeiro.....	172	181	356 135	478 878	Espírito Santo.....	3	3	7 109	5 846
São Paulo.....	231	228	515 850	520 181	Vitória.....	3	3	7 109	5 846
Santos.....	231	228	515 850	520 181	Rio de Janeiro.....	2	—	3 185	—
Paraná.....	75	84	111 431	148 900	Angra dos Reis.....	1	—	2 126	—
Antonina.....	8	11	10 006	10 921	Niterói.....	1	—	1 059	—
Paranaguá.....	67	73	101 425	137 979	Distrito Federal.....	9	13	17 143	24 135
Santa Catarina.....	27	29	34 641	35 892	Rio de Janeiro.....	9	13	17 143	24 135
Itajaí.....	17	16	20 609	20 589	São Paulo.....	33	45	62 074	85 552
Laguna.....	1	2	1 149	2 348	Santos.....	33	45	62 074	85 552
São Francisco do Sul.....	9	11	12 883	12 955	Paraná.....	29	38	32 856	48 228
Rio Grande do Sul.....	115	128	180 215	241 173	Antonina.....	11	15	13 298	19 265
Pelotas.....	3	1	1 219	223	Foz do Iguaçu.....	—	1	—	150
Pôrto Alegre.....	38	48	43 973	76 258	Paranaguá.....	18	22	19 558	28 813
Rio Grande.....	74	79	135 023	164 692	Santa Catarina.....	8	13	10 113	18 993
SUIÇA.....	17	1	62 203	2 816	Itajaí.....	3	2	2 770	3 042
Pernambuco.....	1	—	3 300	—	Laguna.....	2	—	1 896	—
Recife.....	1	—	3 300	—	São Francisco do Sul.....	3	11	5 447	15 951
Bahia.....	7	—	26 015	—	Rio Grande do Sul.....	21	31	32 933	48 773
Ilhéus.....	3	—	9 903	—	Pôrto Alegre.....	8	15	12 515	23 764
Salvador.....	4	—	16 112	—	Rio Grande.....	13	16	20 418	25 009
Espírito Santo.....	1	1	3 039	2 816	BRASIL.....	10 675	11 343	38 307 759	40 958 154
Vitória.....	1	1	3 039	2 816					



Biblioteca do Ministério da Fazenda

96-60

387.50981
M935

Brasil. Serv. est. econ. financeira
AUTOR

Movimento marítimo e fluvial 1957/
TÍTULO 58

Devolver em	NOME DO LEITOR

96 - 60

387 . 50981

1957/58

M 935

Brasil, . . .

