



SERVIÇO DE ESTATÍSTICA ECONÔMICA E FINANCEIRA
DO TESOURO NACIONAL

MINISTÉRIO DA FAZENDA
(Membro do Instituto Brasileiro de Geografia e Estatística)


MOVIMENTO MARÍTIMO
SHIPPING MOVEMENT
MOUVEMENT MARITIME



N.º 3 - M.M.

ANOS . . . }
YEARS . . } 1934 - 1935 - 1936 - 1937 - 1938
ANNÉES. }
387.50981
M 935

IMPRENSA NACIONAL
RIO DE JANEIRO - 1940



SERVIÇO DE ESTATÍSTICA ECONÔMICA E FINANCEIRA
DO TESOIRO NACIONAL

MINISTÉRIO DA FAZENDA

(Membro do Instituto Brasileiro de Geografia e Estatística)

MOVIMENTO MARÍTIMO
SHIPPING MOVEMENT
MOUVEMENT MARITIME



Nº 3 - M.M.

ANOS . . . }
YEARS . . } 1934 - 1935 - 1936 - 1937 - 1938
ANNÉES. }
387.50981
M 935 -

IMPRESA NACIONAL
RIO DE JANEIRO - 1940

THE UNIVERSITY OF CHICAGO

DEPARTMENT OF CHEMISTRY

PHYSICAL CHEMISTRY

REPORT OF THE DEPARTMENT OF CHEMISTRY

RESEARCH REPORT

NO. 100

1958



1958

DEPARTMENT OF CHEMISTRY

15598 5 12 48

UNIVERSITY OF CHICAGO

INTRODUÇÃO

As cifras referentes ao movimento portuário tem apreciavel significação no computo das possibilidades e, mais precisamente, das realidades economicas, de uma nação. Maior ainda é o seu sentido quando se trata de um país como o Brasil, cujas trocas comerciais se fazem em grande parte por via marítima. Esse movimento se expressa nos quadros de que se compõe o presente Boletim, abrangendo o quinquênio 1934-1938.

Na presente publicação, estão discriminadas as entradas e saídas de embarcações nos diversos portos brasileiros, tanto marítimos como fluviais, com indicação da natureza, do tipo e bandeira das embarcações, do seu número e tonelagem líquida, na navegação de longo curso e de cabotagem.

O movimento global das entradas de vapores, no quinquênio de 1934-1938, cresceu quasi continuamente, quanto ao número de unidades, embora o mesmo não se possa dizer quanto à tonelagem. Este aumentou de quasi sete milhões. O ritmo do crescimento foi interrompido em 1937, quando ocorreu a queda de mais de cem mil toneladas em relação ao ano precedente. No ano seguinte, porém, registaram-se os números mais altos conhecidos no período em estudo.

O quadro seguinte permite apreciar as diferenças de ano para ano, em relação ao número e à tonelagem das embarcações entradas nos portos nacionais, de 1934 a 1938:

ENTRADAS

Anos	Número	Tonelagem
1934.....	30.251	44.530.584
1935.....	31.782	45.866.722
1936.....	24.998	50.157.786
1937.....	34.084	50.040.557
1938.....	35.882	51.258.455

Variações sobre o ano anterior

Anos	Número + ou -	Tonelagem + ou -
1934.....	—	—
1935.....	+ 1.531	+ 1.336.138
1936.....	+ 3.216	+ 4.291.064
1937.....	- 914	- 117.229
1938.....	+ 1.798	+ 1.217.898

Nos totais acima o número de embarcações nacionais corresponde a cerca do quádruplo da contribuição de navios estrangeiros, indicando a existência de uma frota mercante para atender às necessidades do nosso comércio. Sem ter jamais descido aquém de 20,68 % no quinquênio, a percentagem de participação das embarcações estrangeiras nesses totais também não foi superior a 33,20 %, quota atingida no segundo ano do quinquênio.

Na parte referente à tonelagem, a percentagem das embarcações nacionais não chega a representar 50% dos totais verificados anualmente; esteve sempre em derredor dos 42%, o que demonstra ser, na maioria, reduzida a tonelagem das nossas embarcações. No computo geral estão naturalmente incluídas numerosas embarcações de pequeno calado, destinadas à navegação fluvial e de pequena cabotagem.

Estamos analisando uma época finda exatamente quando o programa de renovação e melhoramento da frota mercante oficial, pela compra de vapores de grande capacidade de deslocamento, se achava ainda em estudo, para posterior aprovação do Governo. Levada a bom termo a transação, já se encontram em tráfego alguns dos novos elementos incorporados à frota do Loide Brasileiro, o que concorrerá para que a tonelagem das embarcações nacionais não permaneça na média de 770 tons., como succedeu no quinquênio.

O quadro seguinte mostra como se distribuíram, em cada ano, as cifras absolutas representativas de cada grupo nos totais respectivos, bem como as percentagens referentes às embarcações estrangeiras:

ANOS	Embarcações nacionais		Embarcações estrangeiras		% das embarcações estrangeiras sobre o total	
	Número	Tonelagem (1000)	Número	Tonelagem (100)	Número	Tonelagem
1934.....	23.842	18.452	6.409	26.106	21,18 %	58,62 %
1935.....	24.726	18.592	7.056	27.275	22,20 %	59,46 %
1936.....	27.759	22.034	7.239	23.124	20,68 %	56,07 %
1937.....	26.693	20.876	7.391	29.164	21,68 %	58,28 %
1938.....	28.316	21.001	7.566	30.258	21,09 %	59,03 %

O movimento de embarcações nos portos brasileiros aparece distribuído por nacionalidade das empresas armadoras nos quadros que adiante se encontram. Estão destacadas somente aquelas organizações cuja importância nesse movimento justifica sejam consideradas isoladamente. Muitas outras, de menor significação, figuram englobadamente sob a rubrica "Diversas nas tabelas desse Boletim.

Quanto às empresas estrangeiras de vulto, cujos navios visitaram os nossos portos no quinquênio em causa, as cifras são as seguintes:

Inglesas.....	17
Norte americanas.....	8
Norueguesas.....	7
Holandesas.....	7
Italianas.....	6
Francesas.....	4
Alemãs.....	4
Argentinas.....	2

É oportuno considerar que muitas empresas constantes dos quadros do presente Boletim não figuram na contribuição de todo o quinquênio. Algumas suspenderam suas linhas de navegação para o Brasil por efeito de circunstâncias diversas; outras iniciaram as suas atividades nos últimos anos desse período.

Distribuída por ordem decrescente a média das entradas e saídas registadas nesses cinco anos, segundo as bandeiras, temos a seguinte colocação:

Bandeiras	Média anual das entradas
Inglesa.....	1.967
Alemã.....	1.016
Argentina.....	836
Americana.....	609
Norueguesa.....	436
Italiana.....	386
Holandesa.....	348
Sueca.....	326
Francesa.....	321
Gregã.....	145

Bandeiras	Média anual (em 1.000 tons.)
Inglesa.....	9.771
Alemã.....	4.657
Americana.....	2.496
Francesa.....	1.657
Norueguesa.....	1.231
Holandesa.....	1.229

Os portos de maior expressão, na vida econômica do país, se acham abaixo mencionados em média decrescente de entradas:

Portos	Média de entradas	% sobre o total
Rio.....	3.992	11,95 %
Santos.....	3.176	9,51 %
Recife.....	1.861	5,57 %
Salvador.....	1.407	4,21 %
Porto Alegre.....	826	2,47 %

Inúmeros outros detalhes ressaltam dos quadros comparativos que formam a presente publicação.

João de Lourenço
Diretor

ÍNDICE INDEX INDEX			Páginas Pages Pages	ÍNDICE INDEX INDEX			Páginas Pages Pagee
Entradas e Saídas por Portos, de Navios Brasileiros e Estrangeiros, a Vapor e à Vela. - LONGO CURSO E CABOTAGEM.....			2 a 5	AMERICANAS			
Entradas e Saídas por Portos, de Navios Brasileiros a Vapor. - CABOTAGEM.....			8 a 11	United States Shipping Board. - Sede: Washington.....			84 e 85
Entradas e Saídas por Portos, de Navios Brasileiros à Vela. - CABOTAGEM			14 a 17	Standar Oil Co. - Sede: New York.....			84 e 85
Entradas e Saídas por Portos, de Navios Brasileiros a Vapor e a Vela CABOTAGEM.....			20 a 23	Standar Oil Co. - Sede: New York.....			84 e 85
Entradas e Saídas por Portos, de Navios Estrangeiros a Vapor. - LONGO CURSO.....			26 a 29	The Texas Oil Co. - Sede: New York.....			86 e 87
Entradas e Saídas de Navios a Vapor e a Vela. - Totais por Bandeiras. - LONGO CURSO E CABOTAGEM.....			32 a 33	Munson Steamship Line. - Sede: New York.....			86 e 87
Entradas e Saídas por Portos, de Navios Estrangeiros a Vapor discriminados por Bandeiras. - LONGO CURSO:				Moore Mac. Cormack Co. - Sede: New York.....			86 e 87
Alemã.	German.	Allemand.....	36 e 37	Anglo American Oil Co. Ltd. - Sede: Londres.....			86 e 87
Americana.	American.	American.....	38 e 39	Mississippi Shipping - Sede: New Orleans.....			86 e 87
Argentina.	Argentine.	Argentin.....	38 a 41	Charles R. Mac. Cormick - Sede: San Francisco.....			86 e 87
Belga.	Belgian.	Belge.....	40 e 41	Outras Empresas Americanas de Navegação a Vapor.....			88 e 89
Boliviana.	Bolivian.	Bolivien.....	42 e 43	ARGENTINAS			
Canadense.	Canadian.	Canadien.....	42 e 43	S. Anónima de Navigation Sud Atlantica. - Sede: Buenos Ayres.....			88 a 89
Chilena.	Chilian.	Chilien.....	42 e 43	Argentina Navigation C. (Nicolás Mihanovich Ltd.). - Sede: Buenos Ayres.			88 a 89
Colombiana.	Colombian.	Colombien.....	42 e 43	Outras Empresas Argentinas de Navegação a Vapor.....			88 a 91
Cubana.	Cuban.	Cubain.....	42 e 43	BELGAS			
Dantziguense.	Danzigianian.	Dantzigoise.....	44 e 45	Lloyd Royal Belge. - Sede: Antuerpia.....			90 e 91
Dinamarqueza.	Danish.	Danois.....	44 a 47	Outras Empresas Belgas de Navegação a Vapor.....			90 e 91
Estoniana.	Estonian.	Estonien.....	46 e 47	BOLIVIANAS			
Finlandeza.	Finnish.	Finlandais.....	46 e 47	Diversas Empresas Bolivianas de Navegação a Vapor.....			90 e 91
Francesa.	French.	Français.....	48 e 49	CANADENSES			
Grega.	Greek.	Grec.....	48 a 51	Diversas Empresas Canadenses de Navegação a Vapor.....			90 e 91
Espanhola.	Spanish.	Espagnol.....	50 e 51	CHILENAS			
Holandeza.	Dutch.	Néerlandais.....	50 a 35	Diversas Empresas Chilenas de Navegação a Vapor.....			90 e 91
Hungara.	Hungarian.	Hongrois.....	52 e 53	COLOMBIANAS			
Ingleza.	British.	Anglais.....	52 a 55	Diversas Empresas Colombianas de Navegação a Vapor.....			92 e 93
Italiana.	Italian.	Italien.....	54 a 57	CUBANAS			
Japoneza.	Japanese.	Japonais.....	56 e 57	Diversas Empresas Cubanas de Navegação a Vapor.....			92 e 93
Letoniana.	Latvian.	Letonien.....	56 e 57	DANTZIGUENSE			
Norueguesa.	Norwegian.	Norvégien.....	58 e 59	Artus Danziger, R. Actiebegesselschaf.....			92 e 93
Panamaense.	Panaman.	Panamaien.....	60 e 61	Diversas Empresas Dantziguenses de Navegação a Vapor.....			92 e 93
Paraguuaia.	Paraguayan.	Paraguayen.....	60 e 61	DINAMARQUEZAS			
Peruana.	Peruvian.	Peruvien.....	60 e 61	Det Forened D. Selskab. - Sede: Copenhagen.....			92 e 93
Poloneza.	Polish.	Polonais.....	62 e 63	P. Brown Jnn & C. - Sede: Copenhagen.....			92 e 93
Portuguesa.	Portuguese.	Portuguais.....	62 e 63	D'S Orient. - Sede: Copenhagen.....			92 e 93
Rumaica.	Rumanian.	Roumaine.....	62 e 63	Diversas Empresas Dinamarquezas de Navegação a Vapor.....			94 e 95
Sueca.	Swedish.	Suédois.....	62 a 65	ESPAÑHOLAS			
Uruguaia.	Uruguayan.	Uruguayen.....	66 e 67	Compania Transatlantica. - Sede: Barcelona.....			94 e 95
Yugo Slava.	Yugoslavian.	Yougoslavien.....	66 e 67	Sota Y Aznar, Compania de Navigation. - Sede: Bilbao.....			94 e 95
Entradas e Saídas por Portos e por Empresas de Navegação agrupadas por Nacionalidades. - LONGO CURSO E CABOTAGEM:				Diversas Empresas Espanholas de Navegação a Vapor.....			93 e 95
BRASILEIRAS				Angfartygs A/B Bore.....			96 e 97
Amazon River Steam Navigation Co, Ltd. - Sede: Manaus.....			70 e 71	ESTONIANAS			
Compania de Navegação Baiana. - Baia.....			70 e 71	Diversas Empresas Estonianas de Navegação a Vapor.....			94 e 95
Compania de Navegação São João da Barra e Campos. - Sede: Capital Federal.....			70 e 71	FINLANDEZAS			
Compania de Navegação Lloyd Brasileiro. - Sede: Capital Federal.....			70 a 73	Berger -rogins - Sede: Helsinki.....			96 e 97
Compania Nacional de Navegação Costeira. - Sede: Capital Federal.....			72 e 73	C. Abrahamsen - Sede: Stockholm.....			96 e 97
Compania Comercio e Navegação. - Sede: Capital Federal.....			74 e 75	Angfartygs A/B Bore.....			96 e 97
Lloyd Nacional. - Sede: Capital Federal.....			74 e 77	Diversas Empresas Finlandezas de Navegação a Vapor.....			96 e 97
Empresa de Navegação Hoepeck. - Sede: Paraná.....			76 e 77	FRANCEZAS			
Sociedade Paulista de Navegação Matarazzo, Ltd. - Sede: São Paulo.....			76 e 77	Société Générale de Transports Maritimes à Vapeur. - Sede: Marselha.....			96 e 97
Empresa Carbonifera Rio Grandense - Sede: Rio Grande do Sul.....			76 a 79	Compagnie Française de Navigation à Vapeur Chargeurs Réunis. - Sede: Paris.....			96 e 97
Empresas Brasileiras de Navegação a Vela.....			80 e 81	Compagnie de Navigation Sud Atlantique. - Sede: Paris.....			98 e 99
ALEMÃS				Outras Empresas Francezas de Navegação a Vapor.....			98 e 99
Nerdeutcher Lloyd. - Sede: Bremen.....			80 a 83	Diversas Empresas Francezas de Navegação a Vela.....			98 e 99
Hamburg Amerika Linie. - Sede: Hamburgo.....			82 e 83	GREGAS			
Hamburg Sudamerikanische Dampschiffahrts Gesellschaft. - Sede: Hamburgo.....			82 e 83	Goula dris Bros. - Sede: Poracns.....			98 e 99
Leonhardt Blumberg. - Sede: Hamburgo.....			82 e 83	Diversas Empresas Gregas de Navegação a Vapor.....			98 e 99
Outras Empresas Alemãs de Navegação a Vapor.....			84 e 85	Diversas Empresas Gregas de Navegação a Vela.....			98 e 99

INDICE

III

ÍNDICE INDEX INDEX	Páginas Pages Pages	ÍNDICE INDEX INDEX	Páginas Pages Pages			
HOLANDEZAS		RUMAICAS				
Koninklijke Hollandsche Lloyd. - Séde: Amsterdam.....	100 e 101	Diversas Empresas Rumaicas de Navegação a Vapor.....	118 e 119			
Koninklijke Nederlandsche Stoomboot Maatschappij. - Séde: Amsterdam.....	100 e 101	SUECAS				
Vlissingh & Co. - Séde: Amsterdam.....	100 e 101	Axel Axelson Johnson. - Séde: Stockolmo.....	118 e 119			
Van Nievelt, Goudriaan & Co's. - Séde: Rotterdam.....	100 e 101	Rederiaktiebolaget Svenska Lloyd. - Séde: Gothenburgo.....	120 e 121			
Nederlandsche Amerikaansche S. Maats. - Séde: Rotterdam.....	101 e 101	Stockholms Red A/B Svea - Séde: Stockholm.....	120 e 121			
N. V. Gebr. van Uden's Scheepv. en A. Maats. - Séde: Rotterdam.....	100 e 101	J. Mannerheim - Séde: Stockholm.....	120 e 121			
Anglo Saxon Pet. Co. Ltd. - Séde: Londres.....	100 e 101	G. Carlson. - Séde: Gothenburgo.....	120 e 121			
Diversas Empresas Holandesas de Navegação a Vapor.....	102 e 103	Outras Empresas Suecas de Navegação a Vapor.....	122 e 123			
HUNGARAS		URUGUAIAS				
Diversas Empresas Hungaras de Navegação a Vapor.....	102 e 103	Diversas Empresas Uruguaias de Navegação a Vapor.....	122 e 123			
INGLEZAS		YUGOSLAVAS				
Royal Mail Lines Ltd. - Séde: Londres.....	102 e 103	Diversas Empresas Yugoslavas de Navegação a Vapor.....	122 e 123			
Pacific Steam Navigation Co. - Séde: Liverpool.....	102 e 103	Número e Tonelagem dos Navios a Vapor, Motor e a Vela, Entrados e Saídos dos Portos Nacionais, discriminados por Empresas e suas Nacionalidades. - LONGO CURSO E CABOTAGEM:				
Prince Line, Limited. - Séde: Londres.....	102 e 103	Empresas	Brasileiras	Brazilian	Brésiliennes.....	126 e 127
Samson & Holt Ltd. - Séde: Liverpool.....	104 e 105	»	Alemãs	German	Allemandes.....	126 e 127
Harrison J. & Co. Ltd. - Séde: Londres.....	104 e 105	»	Americanas	American	Américaines.....	126 e 127
Booth Steamship Co. Ltd. - Séde: Liverpool.....	104 e 105	»	Argentinas	Argentine	Argentines.....	126 e 127
Hugh & Williams, Cr. Ltd. - Séde: Liverpool.....	104 e 105	»	Belgas	Belgian	Belges.....	126 e 127
Eagle Oil & Shipping Co. Ltd. - Séde: Londres.....	106 e 107	»	Bolivianas	Bolivian	Boliviennes.....	128 e 129
Furness, Withy & Co. Ltd. - Séde: Londres.....	106 e 107	»	Canadenses	Canadian	Canadiennes.....	128 e 129
Edward Hain & Son. - Séde: Londres.....	106 e 107	»	Chilenas	Chilian	Chiliennes.....	128 e 129
The Blue Star Line, Ltd. - Séde: Londres.....	106 e 107	»	Colombianas	Colombian	Colombiennes.....	128 e 129
The Blue Star Line, Ltd. - Séde: Londres.....	106 e 107	»	Cubanas	Cuban	Cubaines.....	128 e 129
L. Chapman - Séde: Newcastle.....	106 e 107	»	Dantziguesas	Danzigianian	Dantziçoises.....	128 e 129
Thouder Line - Séde: Londres.....	106 e 107	»	Dinamarquezas	Danish	Danoises.....	128 e 129
Hall Cross - Séde: Newcastle.....	106 e 107	»	Estonianas	Estonian	Estoniennes.....	130 e 131
Inain S. S. Co. - Séde: Londres.....	108 e 109	»	Finlandezas	Finnish	Finlandaises.....	130 e 131
I. Hogarth Sons - Séde: Glasgow.....	108 e 109	»	Francezas	French	Françaises.....	130 e 131
I. Hogarth Sons - Séde: Glasgow.....	108 e 109	»	Gregas	Greek	Grecques.....	130 e 131
Harland White Star - Séde: Liverpool.....	108 e 109	»	Espanholas	Spanish	Espagnoles.....	130 e 131
Outras Empresas Inglesas de Navegação a Vapor.....	108 e 109	»	Holandesas	Dutch	Néerlandaises.....	132 e 133
ITALIANAS		»	Hungaras	Hungarian	Homgroises.....	132 e 133
Navigazione Generale Italiana. - Séde: Genova.....	110 e 111	»	Inglesas	British	Anglaises.....	132 e 133
Lloyd Sabaudo (Societá Anonima). - Séde: Genova.....	110 e 111	»	Japonezas	Japanese	Japonaises.....	134 e 135
Lloyd del Pacifico. - Séde: Savona & Genova.....	110 e 111	»	Nortueguasas	Norwegian	Norvégiennes.....	134 e 135
Societá Anonima di Navigazione Cosulich & Co. - Séde: Genova.....	110 e 111	»	Panamaenses	Panamanian	Panamaennes.....	134 e 135
Tommaso Costa - Séde: Genova.....	110 e 111	»	Paraguaias	Paraguayan	Paraguayennes.....	134 e 135
Andrea Ganchi. - Séde: Genova.....	110 e 111	»	Peruanas	Peruvian	Peruviennes.....	134 e 135
Outras Empresas Italianas de Navegação a Vapor.....	110 e 111	»	Polonezas	Polish	Polonaises.....	136 e 137
JAPONEZAS		»	Portuguezas	Portuguese	Portugaises.....	136 e 137
Nippon Yusen Kaisha. - Séde: Osaka.....	112 e 113	»	Rumaicas	Rumanian	Roumaines.....	136 e 137
Outras Empresas Japonezas de Navegação a Vapor.....	112 e 113	»	Suecas	Swedish	Suédoises.....	136 e 137
LETONIANAS		»	Uruguaias	Uruguayan	Uruguayennes.....	136 e 137
Diversas Empresas Letonianas de Navegação a Vapor.....	112 e 113	»	Yugoslavas	Yugoslavian	Yougoslaviennes.....	136 e 137
NORUEGUEZAS		»	Yugoslavas	Yugoslavian	Yougoslaviennes.....	136 e 137
Det Norske Veritas. - Séde: Oslo.....	112 e 113	Entradas de Navios Brasileiros e Estrangeiros, a Vapor e á Vela por Estados, inclusive viagens repetidas;				
Det Bergenske Dampskibsselskab. - Séde: Bergen.....	114 e 115	Portos do Território Federal do Acre.....	140			
Det Skogland. - Séde: Hangesand.....	114 e 115	Portos do Estado do Amazonas.....	141			
Det Norske Veritas. - Séde: Fred A/S Oslo.....	114 e 115	Portos do Estado do Pará.....	142			
Ludwig Mowinckels Rederi. - Séde: Bergen.....	114 e 115	Portos do Estado do Maranhão.....	143			
Det Norske Veritas. - Séde: Bergen.....	114 e 115	Portos do Estado do Piauí.....	144			
Det Norske Veritas. - Séde: Bergen.....	114 e 115	Portos do Estado do Ceará.....	145			
Det Norske Veritas. - Séde: Bergen.....	114 e 115	Portos do Estado do Rio Grande do Norte.....	146			
Det Norske Veritas. - Séde: Bergen.....	114 e 115	Portos do Estado da Paraíba.....	148			
Det Norske Veritas. - Séde: Bergen.....	114 e 115	Portos do Estado de Pernambuco.....	148			
Det Norske Veritas. - Séde: Bergen.....	114 e 115	Portos do Estado de Alagoas.....	149			
Det Norske Veritas. - Séde: Bergen.....	114 e 115	Portos do Estado de Sergipe.....	150			
PANAMAENSES		Portos do Estado de Bahia.....	151			
Colonial Transport Co. - Séde: Panamá.....	116 e 117	Portos do Estado do Espírito Santo.....	152			
Diversas Empresas Panamaenses de Navegação a Vapor.....	116 e 117	Portos do Estado do Rio de Janeiro.....	153			
PARAGUAIAS		Porto do Rio de Janeiro.....	154			
Mihanowich - Séde: Buenos Aires.....	116 e 117	Portos do Estado de São Paulo.....	155			
Diversas Empresas Paraguaias de Navegação a Vapor.....	116 e 117	Portos do Estado do Paraná.....	156			
PERUANAS		Portos do Estado de Santa Catarina.....	157			
Diversas Empresas Peruanas de Navegação a Vapor.....	118 e 119	Portos do Estado do Rio Grande do Sul.....	158			
POLONEZAS		Portos do Estado de Mato Grosso.....	159			
Diversas Empresas Polonezas de Navegação a Vapor.....	118 e 119	Total das Entradas nos Portos do Brasil.....	160			



Entradas e saídas por portos, de navios brasileiros e estrangeiros,
a vapor e a vela - Longo Curso e Cabotagem

Arrivals and Departures by Ports, of Brazilian and Foreign
Steam and Sailing Vessels. - Oversea and Coastwise.

Entrées et sorties par ports, de navires brésiliens et étrangers,
à vapeur et à voile - Long Cours et Cabotage.

MOVIMENTO MARÍTIMO
SHIPPING MOVEMENT
MOUVEMENT MARITIME

Entradas e saídas, por portos, de navios brasileiros e estrangeiros
Arrivals and departures of the Brazilian and Foreign Steam and
Entrées et sorties de navires brésiliens et étrangers à vapeur et à

PORTOS DE ENTRADA Ports of Arrival Ports d'Entrée	NÚMERO		NUMBER		NOMBRE		TONELAGEM		TONNAGE		TONNAGE	
	1934	1935	1936	1937	1938	1934	1935	1936	1937	1938	1934	1938
Território Federal:												
Cruzeiro do Sul.....	26	21	21	21	14	2.653	2.027	2.076	2.606	1.464		
Sena Madureira.....	162	172	170	172	186	3.040	2.923	3.125	4.011	2.837		
Campinas.....	57	60	60	60	70	445	498	424	440	490		
Pôrto Acre (Rio Branco).....	350	310	368	449	539	10.989	9.471	12.945	10.290	14.208		
Total.....	595	563	619	702	809	17.127	14.919	18.570	17.347	19.999		
Amazonas:												
Apaporis.....												
Içá Brasileiro.....												
Pôrto Velho.....	93	72	60	55	61	28.078	20.141	15.668	14.137	17.834		
Manáús.....	729	831	811	810	889	253.919	271.043	295.933	256.267	273.701		
Itacoatiara.....	356	357	322	308	311	246.941	239.086	259.899	222.919	228.312		
Total.....	1.178	1.250	1.193	1.173	1.261	529.538	530.270	571.500	493.323	519.847		
Pará:												
Amapá (Montenegro).....	289	340	332	291	319	12.527	12.405	13.217	12.868	18.755		
Óbidos.....			334	248	222			254.812	176.002	172.636		
Belém.....	689	743	815	747	796	1.026.849	1.683.328	1.234.814	1.125.210	1.221.479		
Total.....	978	1.083	1.481	1.286	1.327	1.039.376	1.095.733	1.502.843	1.314.080	1.412.870		
Maranhão:												
São Luiz.....	365	319	419	383	390	726.166	814.964	1.008.784	937.982	932.624		
Tutóia.....	279	216	408	388	347	211.069	229.639	297.966	282.752	342.898		
Total.....	584	535	827	771	737	937.265	1.044.603	1.306.750	1.220.734	1.275.522		
Piauí:												
Parnaíba.....	423	468	509	503	430	33.764	25.983	19.918	24.966	13.968		
Ceará:												
Camocim.....	228	289	192	140	110	105.574	134.451	135.773	87.167	149.583		
Chaval.....	22	26	42	28	14	7.568	11.140	19.444	10.000	7.516		
Acará.....	30	62	96	63	65	1.492	3.187	5.827	3.607	3.283		
Fortaleza.....	599	561	668	614	629	1.166.420	1.174.935	1.330.617	1.209.398	1.198.354		
Aracati.....	109	44	73	54	43	82.575	38.894	83.589	61.848	63.861		
Total.....	988	982	1.071	899	861	1.363.569	1.362.607	1.575.250	1.372.020	1.422.597		
Rio Grande do Norte:												
Mossoró (Arcia Branca).....	602	622	638	519	497	429.153	462.689	534.409	456.103	449.319		
Macaú.....	405	620	607	493	475	189.423	265.622	395.410	273.595	334.805		
Natal.....	635	525	592	589	593	800.872	829.864	938.337	940.204	855.509		
Total.....	1.642	1.767	1.837	1.601	1.565	1.419.458	1.558.575	1.778.156	1.669.902	1.649.633		
Paraíba:												
Cabedelo.....	627	780	841	681	583	375.334	1.014.713	1.081.773	993.940	899.295		
Pernambuco:												
Recife.....	1.793	1.914	2.039	1.746	1.825	3.683.252	4.013.098	4.213.600	3.952.938	4.001.221		
Alagoas:												
Pôrto Calvo.....	135	155	150	100	135	2.578	3.654	2.913	2.087	3.064		
Maceió.....	645	736	822	735	754	1.329.331	1.432.857	1.563.381	1.474.413	1.447.015		
Penedo.....	167	192	155	274	182	64.294	52.084	64.138	56.441	37.261		
Total.....	947	1.083	1.127	1.109	1.071	1.396.203	1.538.595	1.630.432	1.532.941	1.437.340		
Sergipe:												
Aracajú.....	359	330	397	377	312	146.533	130.696	162.483	149.608	165.584		
São Cristóvam.....												
Estância.....	65	58	56	46	44	6.195	3.937	6.817	4.530	2.310		
Total.....	424	388	453	423	356	152.728	134.633	169.300	154.138	167.894		
Baía:												
Salvador.....	1.354	1.241	1.455	1.482	1.507	4.052.142	3.740.807	4.071.865	4.026.587	4.140.620		
Ilhéus.....	565	693	771	717	773	167.199	128.099	230.979	234.404	255.236		
Canavieiras.....	202	210	183	235	251	35.674	36.055	28.992	38.500	43.188		
Prado.....	81	70	34	68	53	13.235	12.946	14.290	6.192	4.086		
Alcobaça.....	24	34	44	57	47	528	816	1.029	1.250	1.282		
Caravelas.....	226	162	262	255	275	76.356	57.612	86.275	91.800	92.744		
Total.....	2.452	2.410	2.744	2.814	2.906	4.345.194	3.976.335	4.433.070	4.398.733	4.537.156		

a vapor e a vela (Inclusive viagens repetidas) — Longo Curso e Cabotagem.
 Sailing Vessels at ports (Including their repeated voyages) — Oversea and Coastwise.
 voile dans les ports (Y compris les voyages répétés) — Long Cours et Cabotage.

ANOS..... } 1934 - 1938
 YEARS..... }
 ANNEES..... }

NÚMERO					TONELAGEM					PORTOS DE SAÍDA Ports of Departure Ports de Sortie
NUMBER					TONNAGE					
NOMBRE					TONNAGE					
1934	1935	1936	1937	1938	1934	1935	1936	1937	1938	
26	21	21	21	14	2.599	2.027	2.076	2.606	1.464	Território Federal: Cruzeiro do Sul. Sena Madureira. Campinas. Pôrto Acre (Rio Branco)
160	172	170	172	186	3.010	2.923	3.125	4.011	3.837	
57	60	60	60	70	445	498	424	440	490	
350	310	366	449	539	10.989	9.471	12.829	10.290	14.208	
593	563	617	702	809	17.043	14.919	18.454	17.347	19.999	
91	72	60	55	61	28.081	20.141	15.068	14.137	17.834	Amazonas: Apaporis. Içá Brasileiro. Pôrto Velho. Manáús. Itacoatiara.
728	831	812	810	889	247.676	271.043	297.626	256.267	273.701	
365	358	322	308	311	248.002	239.102	259.599	222.919	228.312	
1.184	1.261	1.194	1.173	1.261	523.759	530.286	573.193	493.223	519.847	
289	340	332	291	319	12.527	12.405	13.167	12.868	18.755	
693	743	815	747	796	1.029.379	1.088.027	1.235.784	1.125.210	1.221.479	Pará: Amapá (Montengro). Óbidos. Belém.
982	1.083	1.481	1.286	1.337	1.041.906	1.100.432	1.503.763	1.314.080	1.412.870	
366	320	419	383	390	726.187	815.027	1.008.784	937.982	932.624	
280	216	408	388	347	214.737	229.639	297.966	282.752	342.898	
586	536	827	771	757	940.924	1.044.666	1.306.750	1.220.734	1.275.522	
423	468	509	503	430	33.764	25.983	19.918	24.966	13.954	Piauí: Parnaíba. Ceará: Camocim. Chaval. Acaráú. Fortaleza. Aracati.
228	290	192	140	110	108.634	134.977	135.773	87.167	149.583	
22	24	42	28	14	7.508	9.876	19.444	10.000	7.516	
30	62	98	63	65	1.492	3.187	5.827	3.607	3.283	
597	561	668	614	629	1.163.860	1.174.935	1.329.617	1.209.398	1.198.354	
109	44	73	54	43	82.575	38.894	83.589	61.848	63.861	Total.
986	981	1.073	899	861	1.364.069	1.361.869	1.574.250	1.372.020	1.422.597	Rio Grande do Norte: Mossoró (Areia Branca). Macaú. Natal
600	622	638	519	497	429.120	462.689	554.409	456.103	449.319	
460	620	606	493	475	189.296	265.027	305.349	273.595	334.805	
687	525	592	589	580	893.416	829.864	938.337	940.204	853.460	
1.627	1.767	1.836	1.601	1.561	1.421.841	1.558.580	1.778.095	1.669.902	1.637.584	
626	780	841	681	583	874.143	1.014.713	1.081.773	993.940	839.295	Paraíba: Cabedelo. Pernambuco: Recife. Alagoás: Pôrto Calvo. Maceió. Penedo.
1.737	1.915	2.053	1.748	1.825	3.684.041	4.013.788	4.214.196	3.958.938	4.001.221	
135	155	150	100	135	2.578	3.654	2.913	2.087	3.064	
643	736	821	735	754	1.329.321	1.482.857	1.563.381	1.474.413	1.447.015	
166	192	155	274	182	62.978	52.084	64.138	56.441	37.261	
944	1.083	1.126	1.109	1.071	1.394.867	1.538.585	1.630.432	1.552.941	1.487.340	Sergipe: Aracajú. São Christovam. Estância.
359	330	397	377	312	146.533	130.696	162.483	149.608	165.584	
65	58	56	46	44	6.195	3.937	6.817	4.520	2.310	
424	388	453	423	358	152.728	134.633	169.300	151.138	167.894	
1.356	1.240	1.454	1.492	1.507	4.047.404	3.739.059	4.071.294	4.026.587	4.110.620	
535	692	771	717	773	167.199	127.749	230.979	234.404	255.236	Baía: Salvador Ilhéus. Canavieiras. Praça. Alcoaga. Caravelas.
200	208	185	235	251	35.654	32.762	28.551	38.500	43.188	
81	70	84	68	53	13.295	12.946	14.290	6.192	4.086	
24	34	44	57	47	528	816	1.029	1.250	1.282	
226	162	202	253	275	76.356	57.612	86.275	91.800	92.744	
2.452	2.406	2.740	2.814	2.906	4.340.436	3.970.944	4.432.418	4.398.733	4.557.156	

MOVIMENTO MARÍTIMO
SHIPPING MOVEMENT
MOUVEMENT MARITIME

Entradas e saídas, por portos, de navios brasileiros e estrangeiros,
Arrivals and departures of the Brazilian and Foreign Steam and
Entrées et sorties de navires brésiliens et étrangers à vapeur et à

PORTOS DE ENTRADA Ports of Arrival Ports d'Entrée	NÚMERO		NUMBER		NOMBRE		TONELAGEM		TONNAGE		TONNAGE				
	1934	1935	1936	1937	1938	1934	1935	1936	1937	1938	1934	1935	1936	1937	1938
Espírito Santo:															
Barra de São Mateus.....	84	82	119	184	142	6.736	8.601	17.084	18.092	15.139					
Santa Cruz.....															
Vitória.....	1.222	1.472	1.664	1.592	1.618	1.337.542	1.578.881	1.705.811	1.745.304	1.861.921					
Guarapari.....	15	17	20	51	46	1.450	1.680	2.104	7.872	5.971					
Benevente.....	180	216	212	138	102	7.495	6.995	8.073	5.405	4.400					
Piúma.....	102	143	162	102	115	4.080	5.720	6.709	3.782	5.057					
Itapemirim.....	222	402	389	287	293	19.774	25.991	24.682	25.689	16.543					
Total.....	1.825	2.332	2.566	2.354	2.316	1.377.077	1.627.868	1.764.463	1.806.204	1.909.031					
Rio de Janeiro:															
São João da Barra.....	197	122	97	99	176	16.986	8.621	8.071	13.672	18.223					
Macaé.....	128	150	130	142	130	9.930	11.498	9.004	11.488	9.926					
Cabo Frio.....	444	503	518	489	436	47.117	44.754	69.620	64.815	47.570					
Angra dos Reis.....	168	183	221	204	304	253.004	227.308	395.762	322.345	546.237					
Parati.....	36	32	30	50	46	8.856	9.931	13.170	21.950	21.459					
Niterói.....															
Total.....	973	990	996	984	1.092	335.893	302.112	495.627	434.270	643.415					
Capital Federal:															
Pôrto do Rio de Janeiro.....	3.505	3.663	4.123	4.259	4.411	10.786.308	10.808.054	11.755.279	12.220.825	12.361.036					
São Paulo:															
Ubatuba.....	63	32	40	66		27.565	10.800	12.126	28.256						
Caraguatuba.....															
Vila Bela.....															
São Sebastião.....	364	355	488	397	482	294.859	203.167	285.649	446.345	294.001					
Santos.....	2.655	2.886	3.273	3.417	3.639	9.597.130	10.097.883	10.843.097	11.201.318	11.608.154					
Iguape.....	39	46	103	198	230	11.470	12.322	25.460	28.958	20.014					
Cananéia.....	42	38	58	234	234	12.937	10.485	19.788	29.682	16.606					
Total.....	3.163	3.357	3.962	4.312	4.585	9.943.961	10.334.657	11.186.120	11.734.559	11.938.775					
Paraná:															
Antonina.....	371	374	424	455	543	407.885	415.463	434.305	430.460	431.602					
Paranaguá.....	623	615	770	773	877	745.994	795.205	948.637	893.052	1.008.134					
Guaratuba.....															
Foz do Iguassú.....	250	185	240	189	169	45.188	22.331	43.395	43.613	35.271					
Total.....	1.244	1.174	1.434	1.417	1.589	1.199.067	1.232.999	1.426.337	1.367.125	1.475.008					
Santa Catarina:															
São Francisco.....	739	815	941	952	941	808.486	737.627	799.802	812.391	591.796					
Itajaí.....	520	481	519	548	557	181.385	158.655	183.141	187.004	192.666					
Florianópolis.....	847	957	918	762	727	330.368	429.344	405.118	410.165	592.660					
Laguna.....	176	172	204	174	155	24.217	25.303	21.493	33.906	28.272					
Imbituba.....	198	218	192	198	220	195.583	215.313	195.444	193.284	212.425					
Total.....	2.430	2.643	2.774	2.634	2.600	1.540.039	1.566.242	1.612.998	1.636.750	1.617.819					
Rio Grande do Sul:															
Rio Grande.....	723	769	774	852	903	2.150.021	2,198.556	2,057.688	2,144.061	2,224.832					
Pelotas.....	457	405	390	360	524	426.651	410.496	476.266	457.815	549.111					
Pôrto Alegre.....	695	801	776	577	983	802.334	902.874	929.833	941.096	962.374					
Santa Vitória do Palmar.....	173	176	140	203	254	12.012	8.859	7.257	9.918	11.853					
Jaguarião.....	190	161	224	168	178	23.001	12.663	14.437	14.304	13.086					
Uruguaiana.....	581	743	531	251	642	15.519	15.738	13.027	10.804	8.933					
Itaqui.....	78	47	38	64	64	5.962	1.487	1.061	1.707	1.643					
São Borja.....	557	447	601	752	946	6.413	6.702	7.385	6.577	9.903					
Pôrto Xavier.....	451	336	329	258	402	2.593	2.483	1.619	999	2.016					
Total.....	3.905	3.885	3.803	3.785	4.907	3.444.500	3.539.838	3.508.573	3.587.581	3.813.551					
Mato Grosso:															
Corumbá.....	386	348	455	472	495	47.136	52.560	61.506	54.896	60.763					
Pôrto Murinho.....	88	94	84	88	71	37.780	37.575	23.126	21.263	18.852					
Pôrto Esperança.....	51	63	69	70	75	26.069	34.733	22.595	21.197	21.663					
Total.....	525	505	608	630	641	110.925	124.868	106.927	100.356	101.278					
TOTAL GERAL.....	33.251	31.732	34.956	34.023	35.862	44.530.564	45.666.722	50.157.786	50.038.732	51.258.455					

a vapor e a vela (Inclusive viagens repetidas) — Longo Curso e Cabotagem.
Sailing Vessels at ports (Including their repeated voyages) — Oversea and Coastwise.
voile dans les ports (Y compris les voyages répétés) — Long Cours et Cabotage.

ANOS..... } 1934 - 1938
YEARS..... }
ANNÉES..... }

NÚMERO		NUMBER		NOMBRE		TONELAGEM		TONNAGE		TONNAGE		PORTOS DE SAÍDA Ports of Departures Ports de Sortie
1934	1935	1936	1937	1938	1934	1935	1936	1937	1938	1938		
84	82	119	184	142	6.736	8.601	17.084	18.092	15.139		Espírito Santo:	
1.227	1.472	1.663	1.592	1.618	1.348.669	1.578.881	1.703.536	1.745.364	1.861.921		Barra de São Mateus.	
15	17	20	51	46	1.450	1.680	2.104	7.872	5.971		Santa Cruz.	
178	216	212	138	102	7.434	6.995	8.073	5.405	4.400		Vitória.	
102	143	162	102	115	4.080	5.720	6.709	3.782	5.057		Guaraparã.	
222	402	389	287	293	19.774	25.991	24.682	25.639	16.543		Benevente.	
											Piúma.	
											Itapemirim.	
1.828	2.332	2.565	2.351	2.316	1.388.143	1.627.868	1.762.188	1.806.204	1.909.031		Total.	
											Rio de Janeiro:	
197	122	97	99	176	16.986	8.621	8.071	13.672	18.223		São João da Barra.	
128	150	130	142	130	9.930	11.498	9.004	11.488	9.926		Macaé.	
444	503	518	439	436	47.117	44.754	69.620	64.815	47.570		Cabo Frio.	
169	183	221	204	304	255.787	227.308	392.997	322.345	546.237		Angra dos Reis.	
36	32	29	50	46	8.856	9.931	12.731	21.950	21.459		Paratí.	
											Niterói.	
974	990	995	934	1.092	338.676	302.112	492.423	434.270	643.415		Total.	
											Capital Federal:	
3.498	3.673	4.113	4.246	4.415	10.782.929	10.828.486	11.717.416	12.183.205	12.386.964		Pôrto do Rio de Janeiro.	
											São Paulo:	
63	32	40	66		27.565	10.800	12.126	28.256			Ubatuba.	
											Caraguatatuba.	
361	356	488	397	482	292.817	203.227	285.649	446.345	294.001		Vila Bela.	
2.664	2.877	3.263	3.410	3.638	9.628.140	10.069.053	10.811.555	11.149.244	11.595.594		São Sebastião.	
39	46	103	198	230	11.470	12.322	25.460	28.908	20.014		Santos.	
42	38	58	234	234	12.937	10.485	19.788	29.682	16.666		Iguape.	
											Cananéia.	
3.169	3.349	3.952	4.305	4.584	9.972.929	10.305.887	11.154.578	11.682.485	11.926.215		Total.	
											Paraná:	
373	374	424	455	543	412.055	415.463	434.745	430.460	431.603		Antonina.	
626	615	770	773	877	750.320	794.726	946.478	893.052	1.008.134		Paranaguá.	
249	185	240	189	169	45.188	22.331	43.395	43.613	35.271		Guaratuba.	
											Foz do Iguaçu.	
1.248	1.174	1.434	1.417	1.589	1.207.563	1.232.520	1.424.618	1.367.125	1.475.008		Total.	
											Santa Catarina:	
739	815	936	952	936	803.486	736.367	790.671	812.391	589.107		São Francisco.	
523	480	517	548	554	182.727	158.113	182.197	187.004	192.297		Itajaí.	
849	956	918	762	727	332.631	429.240	405.118	410.165	592.660		Florianópolis.	
179	171	203	174	155	24.462	25.251	29.296	33.906	28.272		Laguna.	
198	218	193	198	220	195.583	215.313	196.698	193.284	212.425		Imbituba.	
2.483	2.640	2.767	2.634	2.592	1.543.899	1.564.284	1.603.980	1.636.750	1.614.761		Total.	
											Rio Grande do Sul:	
723	771	775	852	903	2.147.523	2.202.636	2.061.362	2.144.061	2.224.832		Rio Grando.	
455	405	389	360	534	426.137	410.496	473.243	457.815	549.111		Pelotas.	
693	801	774	877	983	798.750	902.874	926.369	941.096	992.374		Pôrto Alegre.	
175	176	140	203	254	12.095	8.850	7.257	9.918	11.853		Santa Vitória do Palmar.	
191	161	223	168	178	23.101	12.663	14.207	14.304	13.086		Jaguarão.	
582	746	531	251	643	14.683	15.777	13.027	10.804	8.933		Uruguaiana.	
78	47	37	64	64	5.962	1.487	1.051	1.707	1.643		Itaquá.	
560	445	602	752	946	6.494	6.451	7.365	6.877	9.903		São Borja.	
451	336	329	258	402	2.593	2.483	1.619	999	2.016		Pôrto Xavier.	
3.908	3.888	3.800	3.785	4.907	3.437.338	3.563.726	3.505.595	3.587.531	3.813.751		Total.	
											Mato Grosso:	
386	348	455	472	495	47.188	52.560	61.506	54.896	60.763		Corumbá.	
88	94	84	88	71	37.795	37.575	23.126	21.263	18.852		Pôrto Murtinho.	
51	63	68	70	75	26.099	34.733	22.243	21.197	21.663		Pôrto Esperança.	
525	505	607	630	641	110.992	124.868	106.875	109.356	101.278		Total.	
30.262	31.782	34.963	34.063	35.873	44.572.000	45.859.159	50.070.125	49.949.038	51.255.702		TOTAL GERAL.	

Table with 4 columns and 1 row header

	1	2	3	4	5	6	7	8	9
1	1	2	3	4	5	6	7	8	9
2	2	3	4	5	6	7	8	9	10
3	3	4	5	6	7	8	9	10	11
4	4	5	6	7	8	9	10	11	12
5	5	6	7	8	9	10	11	12	13
6	6	7	8	9	10	11	12	13	14
7	7	8	9	10	11	12	13	14	15
8	8	9	10	11	12	13	14	15	16
9	9	10	11	12	13	14	15	16	17
10	10	11	12	13	14	15	16	17	18
11	11	12	13	14	15	16	17	18	19
12	12	13	14	15	16	17	18	19	20
13	13	14	15	16	17	18	19	20	21
14	14	15	16	17	18	19	20	21	22
15	15	16	17	18	19	20	21	22	23
16	16	17	18	19	20	21	22	23	24
17	17	18	19	20	21	22	23	24	25
18	18	19	20	21	22	23	24	25	26
19	19	20	21	22	23	24	25	26	27
20	20	21	22	23	24	25	26	27	28
21	21	22	23	24	25	26	27	28	29
22	22	23	24	25	26	27	28	29	30
23	23	24	25	26	27	28	29	30	31
24	24	25	26	27	28	29	30	31	32
25	25	26	27	28	29	30	31	32	33
26	26	27	28	29	30	31	32	33	34
27	27	28	29	30	31	32	33	34	35
28	28	29	30	31	32	33	34	35	36
29	29	30	31	32	33	34	35	36	37
30	30	31	32	33	34	35	36	37	38
31	31	32	33	34	35	36	37	38	39
32	32	33	34	35	36	37	38	39	40
33	33	34	35	36	37	38	39	40	41
34	34	35	36	37	38	39	40	41	42
35	35	36	37	38	39	40	41	42	43
36	36	37	38	39	40	41	42	43	44
37	37	38	39	40	41	42	43	44	45
38	38	39	40	41	42	43	44	45	46
39	39	40	41	42	43	44	45	46	47
40	40	41	42	43	44	45	46	47	48
41	41	42	43	44	45	46	47	48	49
42	42	43	44	45	46	47	48	49	50
43	43	44	45	46	47	48	49	50	51
44	44	45	46	47	48	49	50	51	52
45	45	46	47	48	49	50	51	52	53
46	46	47	48	49	50	51	52	53	54
47	47	48	49	50	51	52	53	54	55
48	48	49	50	51	52	53	54	55	56
49	49	50	51	52	53	54	55	56	57
50	50	51	52	53	54	55	56	57	58
51	51	52	53	54	55	56	57	58	59
52	52	53	54	55	56	57	58	59	60
53	53	54	55	56	57	58	59	60	61
54	54	55	56	57	58	59	60	61	62
55	55	56	57	58	59	60	61	62	63
56	56	57	58	59	60	61	62	63	64
57	57	58	59	60	61	62	63	64	65
58	58	59	60	61	62	63	64	65	66
59	59	60	61	62	63	64	65	66	67
60	60	61	62	63	64	65	66	67	68
61	61	62	63	64	65	66	67	68	69
62	62	63	64	65	66	67	68	69	70
63	63	64	65	66	67	68	69	70	71
64	64	65	66	67	68	69	70	71	72
65	65	66	67	68	69	70	71	72	73
66	66	67	68	69	70	71	72	73	74
67	67	68	69	70	71	72	73	74	75
68	68	69	70	71	72	73	74	75	76
69	69	70	71	72	73	74	75	76	77
70	70	71	72	73	74	75	76	77	78
71	71	72	73	74	75	76	77	78	79
72	72	73	74	75	76	77	78	79	80
73	73	74	75	76	77	78	79	80	81
74	74	75	76	77	78	79	80	81	82
75	75	76	77	78	79	80	81	82	83
76	76	77	78	79	80	81	82	83	84
77	77	78	79	80	81	82	83	84	85
78	78	79	80	81	82	83	84	85	86
79	79	80	81	82	83	84	85	86	87
80	80	81	82	83	84	85	86	87	88
81	81	82	83	84	85	86	87	88	89
82	82	83	84	85	86	87	88	89	90
83	83	84	85	86	87	88	89	90	91
84	84	85	86	87	88	89	90	91	92
85	85	86	87	88	89	90	91	92	93
86	86	87	88	89	90	91	92	93	94
87	87	88	89	90	91	92	93	94	95
88	88	89	90	91	92	93	94	95	96
89	89	90	91	92	93	94	95	96	97
90	90	91	92	93	94	95	96	97	98
91	91	92	93	94	95	96	97	98	99
92	92	93	94	95	96	97	98	99	100

Entradas e saídas por portos, de navios brasileiros
a vapor - Cabotagem

Arrivals and Departures by Ports, of Brazilian
Steam Vessels - Coastwise.

Entrées et sorties par ports, de navires brésiliens
à vapeur - Cabotage.

MOVIMENTO MARÍTIMO
SHIPPING MOVEMENT
MOUVEMENT MARITIME

ENTRADAS E SAÍDAS POR PORTOS DE NAVIOS BRASILEIROS,
ARRIVALS AND DEPARTURES OF BRAZILIAN STEAM VESSELS
ENTRÉES ET SORTIES DE NAVIRES BRÉSILIENS À VAPEUR

PORTOS DE ENTRADA Ports of Arrival Ports d'Entrée	NÚMERO		NUMBER		NOMBRE		TONELAGEM		TONNAGE		TONNAGE				
	1934	1935	1936	1937	1938	1934	1935	1936	1937	1938	1934	1935	1936	1937	1938
Território Federal:															
Cruzeiro.....	26	21	21	21	14	2.653	2.627	2.076	2.606	1.454					
Sena Madureira.....	162	172	170	172	186	3.040	2.923	3.125	4.011	3.857					
Campinas.....	57	60	60	60	70	445	498	424	440	490					
Porto Acre (Rio Branco).....	350	310	368	449	539	10.989	9.471	12.945	10.290	14.208					
Total.....	595	563	619	702	809	17.127	14.919	18.570	17.347	19.999					
Amazonas:															
Apaporis.....															
Içá Brasileiro.....															
Porto Velho.....	93	72	60	55	61	28.678	20.141	15.668	14.137	17.854					
Manaus.....	694	787	750	779	853	178.722	175.531	184.610	172.223	175.362					
Itacoatiara.....	342	349	316	299	299	210.653	213.335	241.131	156.266	192.254					
Total.....	1.129	1.208	1.126	1.133	1.213	418.053	409.007	441.409	382.626	385.450					
Pará:															
Amapá (Montenegro).....	65	57	63	71	151	6.913	7.289	8.524	7.875	15.435					
Óbidos.....			334	248	222			254.812	176.002	172.036					
Belém.....	380	385	430	376	538	504.760	474.218	587.324	505.893	477.448					
Total.....	445	442	827	695	911	511.673	481.507	850.660	689.770	665.519					
Maranhão:															
São Luiz.....	249	246	299	294	270	581.875	616.719	698.474	710.131	644.700					
Tutóia.....	241	165	345	333	278	115.583	91.696	151.068	152.039	158.016					
Total.....	490	411	644	627	548	697.458	708.415	850.142	862.170	802.716					
Piauí:															
Parnaíba.....	422	466	508	501	430	30.782	20.229	16.652	18.628	13.968					
Ceará:															
Camocim.....	209	254	159	123	67	53.884	40.182	57.837	45.607	28.488					
Chaval.....	22	26	42	28	14	7.508	11.140	19.444	10.000	7.516					
Acaraú.....	30	62	96	63	65	1.492	3.187	5.827	3.607	3.283					
Fortaleza.....	475	412	511	472	485	815.081	754.733	924.452	823.776	783.493					
Aracati.....	103	41	73	53	40	54.568	29.968	83.589	58.784	54.369					
Total.....	839	795	881	739	671	932.533	839.210	1.091.149	941.774	877.149					
Rio Grande do Norte:															
Mossoró (Areia Branca).....	253	264	330	184	173	395.248	406.774	493.550	416.933	392.051					
Macaú.....	200	311	272	492	317	175.959	259.661	293.943	272.745	330.261					
Natal.....	426	342	434	453	482	605.227	598.478	737.063	720.907	663.385					
Total.....	879	917	1.036	1.129	972	1.176.434	1.264.913	1.524.526	1.410.585	1.385.697					
Paraíba:															
Cabedelo.....	448	499	577	497	494	660.202	697.062	794.459	717.282	679.521					
Pernambuco:															
Recife.....	1.363	1.399	1.506	1.264	1.356	1.700.070	1.562.652	1.813.043	1.607.894	1.635.444					
Alogôas:															
Porto Calvo.....	135	155	150	160	135	2.578	3.654	2.913	2.087	3.064					
Macói.....	573	637	720	635	664	1.126.113	1.197.718	1.298.162	1.211.703	1.210.959					
Penedo.....	167	192	155	274	182	64.294	52.084	64.138	56.441	37.261					
Total.....	875	984	1.025	1.009	981	1.192.985	1.253.456	1.365.213	1.270.231	1.251.284					
Sergipe:															
Aracajú.....	247	223	278	179	203	136.126	121.226	152.713	130.617	150.242					
São Cristóvam.....															
Estância.....	65	58	56	46	44	6.195	3.937	6.817	4.530	2.310					
Total.....	312	281	334	225	247	142.321	125.163	159.530	135.147	152.652					
Baía:															
Salvador.....	840	717	939	1.003	837	1.622.697	1.464.805	1.788.863	1.650.752	1.595.796					
Ihéus.....	560	672	745	697	745	163.208	106.566	196.726	210.467	218.714					
Canavieiras.....	202	210	188	235	251	35.674	36.055	28.992	38.500	43.188					
Prado.....	81	70	84	29	24	13.295	12.946	14.250	2.762	1.429					
Alcobaça.....	24	34	44	3	6	528	816	1.029	317	512					
Caravelas.....	226	162	202	255	275	76.356	57.612	86.275	91.800	92.744					
Total.....	1.933	1.865	2.202	2.222	2.138	1.911.758	1.678.800	2.116.175	2.024.588	1.952.383					

VAPOR (INCLUSIVE VIAGENS REPETIDAS). — CABOTAGEM.
 AT PORTS (INCLUDING THEIR REPEATED VOYAGES). — COASTWISE.
 DANS LES PORTS (Y COMPRIS LES VOYAGES RÉPÉTÉS). — CABOTAGE.

ANOS..... }
 YEARS..... } 1934 - 1938
 ANNÉES..... }

NÚMERO					TONELAGEM					PORTOS DE SAÍDA Ports of Departure Ports de Sortie
1934	1935	1936	1937	1938	1934	1935	1936	1937	1938	
26	21	21	21	14	2.599	2.027	2.076	2.606	1.464	Território Federal: Cruzeiro do Sul. Sena Madureira. Campinas. Pôrto Acre (Rio Branco) Total.
160	172	170	172	186	3.010	2.923	3.125	4.011	3.837	
57	60	60	60	70	445	498	424	440	490	
350	310	366	449	530	10.989	9.471	12.829	10.290	14.208	
593	563	617	702	809	17.043	14.919	18.454	17.347	19.999	
91	72	60	55	61	28.081	20.141	15.668	14.137	17.834	Amazonas: Apaporis. Içá Brasileiro. Pôrto Velho. Manáus. Itacoatiara. Total.
693	787	750	779	853	172.479	175.531	184.612	172.223	175.362	
351	350	316	299	299	211.714	213.351	241.131	196.266	192.254	
1.135	1.209	1.126	1.133	1.213	412.274	409.023	441.411	382.626	385.450	
65	57	63	71	151	6.913	7.289	8.524	7.875	15.435	
382	386	430	376	538	508.710	477.046	588.324	505.893	477.448	Pará: Amapá (Montenegro). Óbidos. Belém. Total.
447	443	827	695	911	515.623	484.335	851.660	689.770	665.519	
250	247	299	294	270	581.896	616.782	698.474	710.131	644.700	Maranhão: São Luiz. Tutóia. Total.
241	165	345	333	278	115.583	91.696	151.668	152.039	158.016	
491	412	644	627	548	697.479	708.478	850.142	862.170	802.716	Piauí: Parnaíba Total.
422	466	508	501	430	30.782	20.229	16.652	18.628	13.954	
208	255	159	123	67	53.880	40.708	57.837	45.607	28.488	Ceará: Camoim. Chaval. Acaráú. Fortaleza. Aracati. Total.
22	24	42	28	14	7.508	9.876	19.444	10.000	7.516	
30	62	98	63	65	1.492	3.187	5.827	3.607	3.283	
473	412	511	472	485	812.521	754.733	923.452	823.776	783.493	
103	41	73	53	40	54.568	29.968	83.589	58.784	54.369	
836	794	883	739	671	929.969	838.472	1.090.149	941.774	877.149	
253	264	330	184	173	395.248	406.774	493.580	416.933	392.051	Rio Grande do Norte: Mossoró (Arcia Branca). Macaú. Natal. Total.
203	307	272	492	317	175.859	259.423	293.943	272.745	330.261	
428	342	434	453	479	609.072	598.478	737.003	720.907	663.120	
884	913	1.036	1.129	969	1.180.179	1.264.675	1.524.525	1.410.585	1.385.432	Paraíba: Cabedelo. Total.
447	499	577	497	494	659.011	697.062	794.459	717.282	679.521	
1.356	1.400	1.509	1.264	1.356	1.697.787	1.563.342	1.818.432	1.607.894	1.635.444	Pernambuco: Recife. Alagôas: Pôrto Calvo. Maceió. Peneço. Total.
135	155	150	100	135	2.578	3.654	2.913	2.087	3.064	
573	637	720	635	664	1.126.113	1.197.718	1.298.162	1.211.703	1.210.959	
166	192	155	274	182	62.978	52.084	64.138	56.441	37.261	
874	984	1.025	1.009	981	1.191.669	1.253.456	1.365.213	1.270.231	1.251.284	Sergipe: Aracajú. São Christovam. Estância Total.
247	223	278	179	203	136.126	121.226	152.713	130.617	150.342	
65	58	56	45	44	6.195	3.937	6.817	4.530	2.310	
312	281	334	225	247	142.321	125.163	159.530	135.147	152.652	
839	717	938	1.003	837	1.617.378	1.465.896	1.788.352	1.680.752	1.595.796	Baía: Salvador. Ilhéus. Canavieiras. Prado. Alcobaça. Caravelas. Total.
560	671	745	697	745	163.208	106.216	196.726	210.467	218.714	
200	208	185	235	251	35.654	32.762	28.551	38.500	43.188	
81	70	84	29	24	13.295	12.946	14.290	2.762	1.429	
24	34	44	3	6	528	816	1.029	317	512	
226	162	202	255	275	76.356	57.612	86.275	91.800	92.744	
1.930	1.862	2.198	2.222	2.138	1.906.919	1.676.248	2.115.223	2.024.598	1.952.383	

MOVIMENTO MARÍTIMO
SHIPPING MOVEMENT
MOUVEMENT MARITIME


ENTRADAS E SAÍDAS POR PORTOS DE NAVIOS BRASILEIROS,
ARRIVALS AND DEPARTURES OF BRAZILIAN STEAM VESSELS
ENTRÉES ET SORTIES DE NAVIRES BRÉSILIENS À VAPEUR

PORTOS DE ENTRADA Ports of Arrival Ports d'Entrée	NÚMERO		NUMBER		NOMBRE		TONELAGEM		TONNAGE		TONNAGE				
	1934	1935	1936	1937	1938	1934	1935	1936	1937	1938	1934	1935	1936	1937	1938
Espírito Santo:															
Barra de São Mateus.....	84	82	119	178	142	6.736	8.601	17.084	17.882	15.139					
Santa Cruz.....															
Vitória.....	1.070	1.249	1.423	1.363	1.368	929.330	952.891	1.109.198	1.158.665	1.129.058					
Guarapari.....	15	17	20	51	46	1.450	1.680	2.104	7.872	5.971					
Benevente.....	180	216	212	138	102	7.495	6.995	8.073	5.405	4.400					
Piúma.....	102	143	162	102	115	4.080	5.720	6.709	3.782	5.057					
Itapemirim.....	222	402	389	287	293	19.774	25.991	24.682	25.689	16.543					
Total.....	1.673	2.109	2.325	2.119	2.066	968.865	1.001.878	1.167.850	1.219.295	1.176.168					
Rio de Janeiro:															
São João da Barra.....	197	122	97	99	176	16.986	8.621	8.071	13.672	18.223					
Macaé.....	128	150	130	142	130	9.930	11.498	9.004	11.458	9.926					
Cabo Frio.....	444	503	518	489	436	47.117	44.754	69.620	64.815	47.570					
Angra dos Reis.....	138	155	150	135	174	181.830	163.963	179.026	120.395	154.660					
Parati.....	36	32	30	50	46	8.856	9.931	13.170	21.950	21.459					
Niterói.....															
Total.....	943	962	925	915	962	254.719	238.767	278.891	232.320	251.838					
Capital Federal:															
Pôrto Rio de Janeiro.....	1.883	1.959	2.304	2.306	2.491	2.416.437	2.466.565	2.839.359	2.748.890	2.822.459					
São Paulo:															
Ubatuba.....	63	32	40	66		27.565	10.800	12.126	28.256						
Caraguatatuba.....															
Vila Bela.....															
São Sebastião.....	336	332	462	351	454	82.646	33.533	88.594	83.919	83.643					
Santos.....	1.083	1.189	1.560	1.587	1.742	1.458.466	1.860.305	2.254.409	2.220.198	2.333.586					
Iguape.....	39	46	103	198	229	11.470	12.322	25.460	28.958	19.986					
Cananéia.....	42	38	58	215	210	12.937	10.485	19.788	29.180	16.078					
Total.....	1.563	1.637	2.223	2.417	2.635	1.593.084	1.927.495	2.400.377	2.390.511	2.453.293					
Paraná:															
Antonina.....	328	326	386	408	506	336.405	330.570	376.673	366.774	388.666					
Paranaguá.....	514	472	600	599	687	509.415	513.365	614.107	566.256	600.090					
Guaratuba.....															
Foz do Iguaçu.....															
Total.....	842	798	986	1.007	1.193	845.820	843.935	990.780	933.062	988.756					
Santa Catarina:															
São Francisco.....	614	684	824	825	848	296.080	301.813	330.814	380.999	365.115					
Itajaí.....	520	477	519	548	557	181.385	158.407	183.141	187.004	192.666					
Florianópolis.....	821	918	890	728	669	258.210	319.532	323.598	276.906	279.982					
Laguna.....	129	124	166	166	153	22.972	23.919	28.428	33.687	28.198					
Imbituba.....	198	218	192	198	220	195.583	215.313	195.444	193.284	212.425					
Total.....	2.282	2.421	2.591	2.465	2.447	954.230	1.018.984	1.111.425	1.071.880	1.078.386					
Rio Grande do Sul:															
Rio Grande.....	428	452	500	542	593	776.379	784.238	837.718	820.856	869.094					
Pelotas.....	440	383	371	340	506	403.285	336.379	455.673	440.662	523.254					
Pôrto Alegre.....	622	718	690	801	890	653.501	733.873	770.302	796.697	838.727					
Santa Vitória do Palmar.....	162	155	140	182	228	11.572	8.019	7.257	9.073	10.811					
Jaguarão.....	190	161	224	168	173	23.001	12.665	14.437	14.304	13.088					
Uruguaiana.....	374	449	405	85	467	5.901	5.328	5.140	1.575	7.774					
Itaquí.....	78	42	38	64	48	5.962	1.327	1.061	1.707	81					
São Borja.....	500	425	519	651	873	6.177	6.633	7.038	6.503	9.564					
Pôrto Xavier.....	433	334	275	186	364	2.535	2.477	1.491	791	1.884					
Total.....	3.227	3.119	3.162	3.019	4.147	1.888.313	1.940.937	2.100.117	2.092.178	2.274.982					
Mato Grosso:															
Corumbá.....	357	314	421	433	466	36.994	34.152	51.781	48.926	56.814					
Pôrto Murtinho.....	52	60	27	23	26	20.472	18.928	8.558	11.991	12.314					
Pôrto Esperança.....	30	27	19	19	31	15.416	15.228	8.867	9.740	15.014					
Total.....	439	401	467	480	523	72.882	68.309	69.186	70.657	84.238					
TOTAL GERAL.....	22.582	23.236	26.268	25.471	27.234	18.395.746	18.562.203	21.959.513	20.836.845	20.561.282					

A VAPOR (INCLUSIVE VIAGENS REPETIDAS). — CABOTAGEM.
 AT PORTS (INCLUDING THEIR REPEATED VOYAGES). — COASTWISE.
 DANS LES PORTS (Y COMPRIS LES VOYAGES RÉPÉTÉS). — CABOTAGE.

ANOS. } 1934 - 1938
 YEARS. }
 ANNEES. }

NÚMERO		NUMBER		NOMBRE		TONELAGEM		TONNAGE		TONNAGE		PORTOS DE SAÍDA Ports of Departure Ports de Sortie
1934	1935	1936	1937	1938	1934	1935	1936	1937	1938	1938		
84	82	119	178	142	6.736	8.601	17.084	17.882	15.139		Espírito Santo:	
1.073	1.249	1.423	1.363	1.368	935.718	952.891	1.109.198	1.158.665	1.129.058		Barra de São Mateus.	
15	17	20	51	46	1.450	1.680	2.104	7.872	5.971		Santa Cruz.	
178	216	212	138	102	7.434	6.995	8.073	5.405	4.400		Vitória.	
102	143	162	102	115	4.080	5.720	6.709	3.782	5.057		Guaraparí.	
222	402	389	287	293	19.774	25.991	24.682	25.689	16.543		Benevente.	
											Piúma.	
											Itapemirim.	
1.674	2.109	2.325	2.119	2.066	975.192	1.001.878	1.167.850	1.219.295	1.176.168		Total.	
197	122	97	99	176	16.986	8.621	8.071	13.672	18.223		Rio de Janeiro:	
128	150	130	142	130	9.930	11.498	9.004	11.488	9.926		São João da Barra.	
444	503	518	489	436	47.117	44.754	69.620	64.815	47.570		Macaé.	
138	155	150	135	174	181.850	163.963	179.026	120.395	154.660		Cabo Frio.	
36	32	29	50	46	8.856	9.931	12.731	21.950	21.459		Angra dos Reis.	
											Paratí.	
											Niterói.	
943	962	924	915	962	264.719	238.767	278.452	232.320	251.838		Total.	
1.877	1.966	2.297	2.305	2.495	2.416.572	2.487.846	2.811.017	2.751.701	2.821.204		Capital Federal:	
63	32	40	66		27.565	10.800	12.126	28.256			Pôrto do Rio de Janeiro.	
333	333	462	351	454	80.604	33.643	83.594	83.919	83.643		São Paulo:	
1.084	1.185	1.553	1.590	1.741	1.461.072	1.846.262	2.229.639	2.210.477	2.328.754		Ubatuba.	
39	46	103	198	229	11.470	12.322	25.460	28.958	19.986		Caraguatubua.	
42	38	58	215	210	12.937	10.485	19.788	29.180	16.078		Vila Bela.	
											São Sebastião.	
											Santos.	
											Iguape.	
											Cananéia.	
1.561	1.634	2.216	2.420	2.634	1.533.648	1.913.512	2.375.607	2.380.790	2.448.461		Total.	
330	326	385	408	506	339.191	330.570	375.858	366.774	388.666		Paraná:	
514	472	600	599	687	507.898	513.365	611.948	566.288	600.090		Antonina.	
											Paranaguá.	
											Guaratuba.	
											Foz do Iguassú.	
844	798	985	1.007	1.193	847.089	843.935	987.806	933.062	988.756		Total.	
614	685	821	825	844	296.080	302.290	380.020	380.999	364.292		Santa Catarina:	
523	476	517	548	554	182.727	157.865	182.197	187.004	192.297		São Francisco.	
823	917	890	728	669	260.473	319.428	323.598	276.906	279.982		Itajaí.	
132	124	165	166	153	23.217	23.919	23.231	33.687	28.198		Florianópolis.	
198	218	193	198	220	195.583	215.313	196.698	193.284	212.425		Laguna.	
2.290	2.420	2.586	2.465	2.440	958.080	1.018.815	1.110.744	1.071.880	1.077.194		Imbituba.	
428	454	501	542	593	768.772	788.318	841.196	820.856	860.094		Total.	
438	383	370	340	506	402.771	386.379	452.655	440.662	523.253		Rio Grande do Sul:	
622	718	688	801	890	652.561	733.873	769.485	796.697	838.727		Rio Grande.	
164	155	140	182	228	11.655	8.019	7.257	9.078	10.813		Pelotas.	
191	161	223	178	178	23.101	12.663	14.207	14.304	13.086		Pôrto Alegre.	
373	449	405	467	48	5.005	5.328	5.140	1.575	7.742		Santa Vitória do Palmar.	
78	42	37	64	48	5.962	1.327	1.051	1.707	813		Jaguarião.	
503	423	520	651	873	6.258	6.382	7.018	6.508	9.565		Uruguaiana.	
433	334	275	186	364	2.535	2.477	1.491	791	1.889		Itaqui.	
											São Borja.	
											Pôrto Xavier.	
3.230	3.119	3.159	3.019	4.147	1.878.620	1.944.766	2.099.500	2.092.178	2.274.982		Total.	
357	314	421	433	466	37.046	34.153	51.781	48.926	56.869		Mato Grosso:	
53	60	27	28	26	20.719	18.928	8.538	11.991	12.325		Corumbá.	
30	27	19	19	31	15.416	15.228	8.867	9.740	15.030		Pôrto Murti. ho.	
											Pôrto Esperança.	
440	401	467	480	523	73.181	68.309	69.186	70.657	84.224		Total.	
22.586	23.235	26.243	25.473	27.227	18.388.157	18.573.230	21.946.013	20.829.935	20.944.330		TOTAL GERAL.	



Entradas e saidas por portos, de navios brasileiros
a vela - Cabotagem.

Arrivals and Departures by Ports, of Brazilian
Sailing Vessels - Coastwise.

Entrées et sorties par ports, de navires brésiliens
à voile - Cabotage.

MOVIMENTO MARÍTIMO
SHIPPING MOVEMENT
MOUVEMENT MARITIME

ENTRADAS E SAÍDAS POR PORTOS DE NAVIOS BRASILEIROS,
ARRIVALS AND DEPARTURES OF BRAZILIAN SAILING VESSELS
ENTRÉES ET SORTIES DE NAVIRES BRÉSILIENS À VOILE DANS

PORTOS DE ENTRADA Ports of Arrival Ports d'Entrée	NÚMERO		NUMBER		NOMBRE		TONELAGEM		TONNAGE		TONNAGE	
	1934	1935	1936	1937	1938	1934	1935	1936	1937	1938	1937	1938
Território Federal:												
Cruzeiro do Sul.....												
Sena Madureira.....												
Campinas.....												
Pôrto Acre (Rio Branco).....												
Total.....												
Amazonas:												
Apaporis.....												
Içá Brasileiro.....												
Pôrto Velho.....												
Manáus.....												
Itacoatiara.....												
Total.....												
Pará:												
Amapá (Montenegro).....	224	283	269	220	168	5.614	5.116	4.693	4.993	3.320		
Obidos.....												
Belém.....	126	143	137	138		1.180	1.420	1.591	1.573			
Total.....	350	426	406	358	168	6.794	6.536	6.284	6.566	3.320		
Maranhão:												
São Luiz.....					20							1.112
Tutóia.....												
Total.....					20							1.112
Piauí:												
Parnaíba.....												
Ceará:												
Camocim.....												
Chaval.....												
Acará.....												
Fortaleza.....												
Aracati.....												
Total.....												
Rio Grande do Norte:												
Mossoró (Areia Branca).....	336	338	292	321	306	7.814	7.874	6.716	7.235	9.003		
Macau.....	202	308	333		157	3.748	3.451	7.913		1.388		
Natal.....	94	56	79	52	25	1.678	1.162	1.345	557	366		
Total.....	632	702	704	373	488	13.240	12.487	15.974	7.792	10.757		
Paraíba:												
Cabedelo.....	101	164	143	73		2.020	3.388	3.003	800			
Pernambuco:												
Recife.....												
Alagoas:												
Pôrto Calvo.....												
Maceió.....												
Penedo.....												
Total.....												
Sergipe:												
Aracajú.....	108	103	115	195	109	5.508	5.253	5.865	16.310	15.242		
São Cristóvam.....												
Estância.....												
Total.....	108	103	115	195	109	5.508	5.253	5.865	16.310	15.242		
Baía:												
Salvador.....					148							12.505
Ihéus.....												
Canavieiras.....												
Prado.....				39	29					3.430		2.657
Alcobaça.....				54	41					933		770
Caravelas.....												
Total.....				93	218					4.363		15.932

MOVIMENTO MARÍTIMO
SHIPPING MOVEMENT
MOUVEMENT MARITIME

ENTRADAS E SAÍDAS POR PORTOS DE NAVIOS BRASILEIROS,
ARRIVALS AND DEPARTURES OF BRAZILIAN SAILING VESSELS
ENTRÉES ET SORTIES DE NAVIRES BRÉSILIENS À VOILE DANS

PORTOS DE ENTRADA Ports of Arrival Ports d'Entrée	NÚMERO NUMBER NOMBRE					TONELAGEM TONNAGE TONNAGE				
	1934	1935	1936	1937	1938	1934	1935	1936	1937	1938
Espírito Santo:										
Barra de São Mateus.....				6					210	
Santa Cruz.....				36	8	295	273	969	794	169
Vitória.....	13	14	42							
Guaraparã.....										
Benevente.....										
Piúma.....										
Itapemirim.....										
Total.....	13	14	42	42	8	295	273	969	1.004	169
Rio de Janeiro:										
São João da Barra.....										
Macaré.....										
Cabo Frio.....										
Angra dos Reis.....										
Parati.....										
Niterói.....										
Total.....										
Capital Federal:										
Porto do Rio de Janeiro.....										
São Paulo:										
Ubatuba.....										
Caraguatatuba.....										
Vila Bela.....										
São Sebastião.....				11	11				814	720
Santos.....					1					28
Iguape.....					19				502	528
Cananéia.....										
Total.....				30	36				1.316	1.276
Paraná:										
Antonina.....		3	2	4	2		71	37	81	37
Paranaguá.....	9	30	41	44	30	227	473	797	1.008	712
Guaratuba.....										
Foz do Iguaçu.....										
Total.....	9	33	43	48	32	227	544	834	1.089	749
Santa Catarina:										
São Francisco.....										
Itajaí.....										
Florianópolis.....										
Laguna.....	47	48	38	8	2	1.245	1.384	1.065	219	74
Imbituba.....										
Total.....	47	48	38	8	2	1.245	1.384	1.065	219	74
Rio Grande do Sul:										
Rio Grande.....										
Pelotas.....										
Porto Alegre.....										
Santa Vitória do Palmar.....										
Jaguarão.....									40	
Uruguaiana.....				2						
Itaqui.....										
São Borja.....										
Porto Xavier.....										
Total.....				2					40	
Mato Grosso:										
Corumbá.....					1					60
Porto Murinho.....										
Porto Esperança.....										
Total.....					1					60
TOTAL GERAL.....	1.260	1.450	1.491	1.222	1.082	29.329	29.865	33.994	39.499	48.691

A VELA (INCLUSIVE VIAGENS REPETIDAS). — CABOTAGEM.
 AT PORTS (INCLUDING THEIR REPEATED VOYAGES). — COASTWISE.
 LES PORTS (Y COMPRIS LES VOYAGES RÉPÉTÉS). — CABOTAGE.

ANOS..... } 1934 - 1938
 YEARS..... }
 ANNÉES..... }

NÚMERO		NOMBRE			TONELAGEM		TONNAGE			PORTOS DE SAÍDA Ports of Departure Ports de Sortie
1934	1935	1936	1937	1938	1934	1935	1936	1937	1938	
			6						210	
14	14	42	36	8	396	273	969	794	169	Espírito Santo: Barra de São Mateus. Santa Cruz. Vitória. Guaraparí. Benevente. Piúma. Itapemirim.
14	14	42	42	8	396	273	969	1.004	169	Total.
										Rio de Janeiro: São João da Barra. Macaré. Cabo Frio. Angra dos Reis. Parati. Niterói.
										Total
										Capital Federal: Pôrto do Rio de Janeiro.
										São Paulo: Ubatuba. Caraguatatuba. Vila Bela. São Sebastião. Santos. Iguape. Cananéia.
			11	10					816	648
			19	1					502	28
			30	24						528
										Total.
										Paraná: Antonina Paranaguá. Guaratuba. Foz do Iguaçu.
9	3	2	4	2		71	37	81	37	
	30	41	44	30	227	473	797	1.008	712	Total.
9	33	43	48	32	227	544	834	1.089	749	Santa Catarina: São Francisco. Itajaí Florianópolis. Laguna. Imbituba.
47	47	38	8	2	1.245	1.332	1.065	219	74	Total.
47	47	38	8	2	1.245	1.332	1.065	219	74	Rio Grande do Sul: Rio Grande. Pelotas. Pôrto Alegre. Santa Vitória do Palmar. Jaguarão. Uruguaiana. Itaquí. São Borja. Pôrto Xavier.
										Total.
			2						40	
										Mato Grosso: Corumbá. Pôrto Murinho. Pôrto Esperança.
				1						60
										Total.
				1						60
1.252	1.491	1.490	1.222	1.031	23.379	30.051	33.858	39.501	48.619	TOTAL GERAL.

Handwritten header text, possibly a title or date, located at the top of the page.

Vertical Column Header	Column 1	Column 2	Column 3	Column 4	Column 5	Column 6	Column 7
Row 1							
Row 2							
Row 3							
Row 4							
Row 5							
Row 6							
Row 7							
Row 8							
Row 9							
Row 10							
Row 11							
Row 12							
Row 13							
Row 14							
Row 15							
Row 16							
Row 17							
Row 18							
Row 19							
Row 20							

Entradas e saídas por portos, de navios brasileiros
a vapor e a vela - Cabotagem.

Arrivals and Departures by Ports, of Brazilian Steam
and Sailing Vessels - Coastwise.

Entrées et sorties par ports, de navires brésiliens à vapeur
et à voile - Cabotage.

MOVIMENTO MARÍTIMO
SHIPPING MOVEMENT
MOUVEMENT MARITIME

Entradas e saídas por portos de navios brasileiros, a vapor e a
Arrivals and departures of Brazilian Steam and Sailing Vessels
Entrées et sorties de navires Brésiliens, à vapeur et à voile, dans

PORTOS DE ENTRADA Ports of Arrival Ports d'Entrée	NÚMERO		NUMBER		NOMBRE		TONELAGEM		TONNAGE		TONNAGE	
	1934	1935	1936	1937	1933	1934	1935	1936	1937	1938		
Território Federal:												
Cruzeiro do Sul.....	26	21	21	21	14	2.653	324	2.076	2.606	1.464		
Sena Madureira.....	162	172	170	172	186	3.040	2.927	3.125	4.011	3.837		
Campinas.....	57	60	60	60	70	44	2.980	424	440	490		
Pôrto Aere (Rio Branco).....	350	310	368	449	539	10.989	9.471	12.945	10.290	14.208		
Total.....	595	563	619	702	803	17.127	14.919	18.570	17.347	19.999		
Amazonas:												
Apaporis.....												
Içá Brasileiro.....												
Pôrto Velho.....	93	72	60	55	61	28.678	20.111	15.668	14.137	17.834		
Manáus.....	694	787	750	779	853	178.722	175.534	184.610	172.223	175.362		
Itacoatiara.....	342	349	316	299	299	210.653	213.335	241.131	193.266	192.254		
Total.....	1.129	1.208	1.126	1.133	1.213	418.053	409.037	441.409	382.626	385.450		
Pará:												
Amapá (Montenegro).....	289	340	332	291	319	12.527	12.405	13.217	12.868	18.755		
Óbidos.....			334	243	222			254.812	176.002	172.636		
Belém.....	506	523	567	514	538	505.940	475.638	588.915	507.466	477.448		
Total.....	795	868	1.233	1.033	1.079	518.467	488.043	856.944	696.336	668.839		
Maranhão:												
São Luiz.....	249	246	299	294	290	581.875	616.719	698.474	710.131	645.812		
Tutóia.....	241	165	345	333	278	115.583	91.696	151.668	152.039	158.016		
Total.....	490	411	644	627	568	697.458	708.415	850.142	862.170	803.828		
Piauí:												
Parnaíba.....	422	466	508	501	430	30.782	20.229	16.652	18.628	13.968		
Ceará:												
Camocim.....	209	254	159	123	67	53.884	40.182	57.837	45.607	28.488		
Chaval.....	22	26	42	28	14	7.508	11.140	19.444	10.000	7.516		
Acará.....	30	62	96	63	65	1.492	3.187	5.827	3.607	3.283		
Fortaleza.....	475	412	511	472	485	815.031	754.733	924.452	823.776	783.493		
Aracati.....	103	41	73	53	40	54.568	29.968	83.539	58.784	54.369		
Total.....	839	795	881	739	671	932.533	839.210	1.091.149	941.774	877.149		
Rio Grande do Norte:												
Mossoró (Arcia Branca).....	589	602	622	505	479	403.062	414.648	500.296	424.163	401.054		
Macaú.....	402	619	605	492	474	179.707	263.112	301.856	272.745	331.649		
Natal.....	520	398	513	505	507	606.905	599.640	738.348	721.464	663.751		
Total.....	1.511	1.619	1.740	1.592	1.460	1.189.674	1.277.400	1.540.500	1.418.377	1.396.454		
Paraíba:												
Cabedelo.....	549	663	720	570	494	662.222	700.450	797.462	718.082	679.521		
Pernambuco:												
Recife.....	1.363	1.399	1.506	1.254	1.355	1.700.070	1.562.652	1.813.043	1.607.894	1.635.444		
Alagoas:												
Pôrto Calvo.....	135	155	150	100	135	2.578	3.654	2.913	2.087	3.064		
Maceió.....	573	637	720	635	664	1.126.113	1.197.718	1.298.162	1.211.703	1.210.959		
Penedo.....	167	192	155	274	182	64.294	52.084	64.138	56.441	37.261		
Total.....	875	984	1.025	1.009	981	1.192.985	1.253.456	1.365.213	1.270.231	1.251.284		
Sergipe:												
Aracajú.....	355	326	393	374	312	141.034	126.479	153.578	146.927	165.584		
São Cristóvam.....												
Estância.....	65	58	56	43	41	6.195	3.937	6.817	4.530	2.310		
Total.....	420	384	449	420	356	147.829	130.416	165.395	151.457	167.894		
Baía:												
Salvador.....	840	717	939	1.003	985	1.622.697	1.464.805	1.788.863	1.630.752	1.608.301		
Ihéus.....	560	672	745	697	743	163.203	106.566	196.726	210.467	218.714		
Canavieiras.....	202	210	188	235	251	35.674	36.055	28.992	38.500	43.188		
Prado.....	81	70	84	68	53	13.295	12.946	14.290	6.192	4.086		
Aleobaça.....	24	34	44	37	47	528	810	1.029	1.250	1.282		
Caravelas.....	226	162	202	255	275	76.356	57.612	86.275	91.800	92.744		
Total.....	1.933	1.865	2.202	2.315	2.356	1.911.758	1.678.800	2.116.175	2.028.961	1.968.315		

vela (Inclusive viagens repetidas) — Cabotagem.
at ports (Including their repeated voyages) — Coastwise
les ports (Y compris les voyages répétés) — Cabotage.

ANOS..... }
YEARS..... } 1934 - 1938
ANNÉES..... }

NÚMERO					TONELAGEM					PORTOS DE SAÍDA Ports of Departure Ports de Sortie
NUMBER					TONNAGE					
1934	1935	1936	1937	1938	1934	1935	1936	1937	1938	
26	21	21	21	14	2.599	2.027	2.076	2.606	1.464	Território Federal: Cruzeiro do Sul. Sena Madureira. Campinas. Pôrto Acre (Rio Branco) Total.
160	172	170	172	186	3.010	2.923	3.125	4.011	3.837	
57	60	60	60	70	445	498	424	440	490	
350	310	366	449	539	10.89	9.471	12.829	10.290	14.208	
593	563	617	702	809	17.043	14.919	18.454	17.347	19.999	
91	72	60	55	61	28.081	20.141	15.668	14.137	17.834	Amazonas: Aparoris. Içá Brasileiro. Pôrto Velho. Manáus. Itacoatiara. Total.
693	787	750	779	853	172.479	175.531	184.612	172.223	175.362	
351	350	316	299	299	211.714	213.351	241.131	196.266	192.254	
1.135	1.209	1.126	1.133	1.213	412.274	409.023	441.411	382.626	385.450	
289	340	332	291	319	12.527	12.405	13.167	12.868	18.755	
509	527	567	514	538	509.900	478.461	589.890	507.466	477.443	Pará: Amapá (Montenegro) Óbidos. Belém. Total.
798	867	1.233	1.053	1.079	522.427	490.866	857.869	696.336	668.839	
250	247	299	294	290	581.896	616.782	693.474	710.131	645.812	Maranhão: São Luiz. Tutóia. Total.
241	165	345	333	278	115.583	91.696	151.668	152.039	158.016	
491	412	644	627	568	697.479	708.478	850.142	862.170	803.828	Piauí: Parnaíba. Ceará: Camocim. Chaval. Acaráú. Fortaleza. Aracati. Total.
422	466	508	501	430	30.782	20.229	16.652	18.628	13.954	
208	255	150	123	67	53.880	40.708	57.837	45.607	28.488	Rio Grande do Norte: Mossoró (Areia Branca). Macaú. Natal. Total.
22	24	42	28	14	7.508	9.876	19.444	10.000	7.516	
30	62	98	63	65	1.492	3.187	5.827	3.607	3.283	
473	412	511	472	485	812.521	754.733	923.452	823.776	783.493	
103	41	73	53	40	54.568	29.968	83.589	58.784	54.369	
836	794	883	739	671	929.969	838.472	1.090.149	941.774	877.149	
587	602	622	505	479	403.038	414.648	500.296	424.168	401.054	Paraíba: Cabedelo. Pernambuco; Recife. Alagoás: Pôrto Calvo. Maceió. Penedo. Total.
397	619	60	492	474	179.570	263.117	301.795	272.745	331.649	
522	398	513	505	504	610.750	599.640	738.348	721.464	663.496	
1.506	1.619	1.739	1.502	1.457	1.193.358	1.277.405	1.540.439	1.418.377	1.393.189	
548	663	720	570	494	661.031	700.450	797.462	718.082	679.521	
1.356	1.400	1.509	1.264	1.356	1.697.787	1.563.342	1.818.432	1.607.894	1.635.444	
135	155	150	100	135	2.578	3.654	2.913	2.087	3.064	Sergipe: Aracajú. São Christovam. Estância. Total.
573	637	720	635	664	1.126.113	1.197.718	1.298.162	1.211.703	1.210.959	
166	192	155	274	182	62.978	52.084	64.138	56.441	37.261	
874	984	1.025	1.009	981	1.191.669	1.253.456	1.365.213	1.270.231	1.251.284	
355	326	393	374	312	141.634	126.379	158.578	146.927	165.584	
65	58	56	46	44	6.195	3.937	6.817	4.530	2.310	
420	384	449	420	356	147.829	130.416	165.395	151.457	167.894	Bafa: Salvador Ilhéus. Canavieiras. Prado. Alcobaça. Caravelas. Total.
839	717	938	1.003	985	1.617.878	1.465.896	1.733.352	1.680.752	1.608.301	
560	671	745	697	745	163.208	106.216	196.726	210.467	218.714	
20 J	208	185	235	251	35.654	32.762	28.551	38.500	43.188	
81	70	84	68	53	13.295	12.946	14.290	6.192	4.086	
24	34	44	57	47	528	816	1.029	1.250	1.287	
226	162	202	255	275	76.356	57.612	86.275	91.800	92.744	
1.930	1.862	2.198	2.315	2.556	1.906.919	1.678.248	2.115.223	2.028.961	1.968.315	

MOVIMENTO MARÍTIMO
SHIPPING MOVEMENT
MOUVEMENT MARITIME


Entradas e saídas por portos de navios brasileiros, a vapor e a
Arrivals and departures of Brazilian Steam and Sailing Vessels
Entrées et sorties de navires Brésiliens, à vapeur et à voile, dans

PORTOS DE ENTRADA Ports of Arrival Ports d'Entrée	NÚMERO		NUMBER		NOMBRE		TONELAGEM		TONNAGE		TONNAGE				
	1934	1935	1936	1937	1938	1934	1935	1936	1937	1938	1934	1935	1936	1937	1938
Espírito Santo:															
Barra de São Mateus.....	84	82	119	184	142	6.736	8.601	17.084	18.092	15.139					
Santa Cruz.....															
Vitória.....	1.083	1.263	1.465	1.399	1.376	929.625	953.164	1.110.167	1.159.459	1.129.227					
Guarapari.....	15	17	20	51	46	1.450	1.680	2.104	7.872	5.971					
Benevente.....	180	216	212	138	102	7.495	6.995	8.073	5.405	4.400					
Piúma.....	102	143	162	102	115	4.080	5.720	6.709	3.782	5.057					
Itapemirim.....	222	402	389	287	293	19.774	25.991	24.682	25.689	16.543					
Total.....	1.686	2.123	2.367	2.161	2.074	969.160	1.002.151	1.168.819	1.220.299	1.176.337					
Rio de Janeiro:															
São João da Barra.....	197	122	97	99	176	16.986	8.621	8.071	13.672	18.223					
Macaé.....	128	150	130	142	130	9.930	11.498	9.004	11.488	9.926					
Cabo Frio.....	444	503	518	489	436	47.117	44.754	69.620	64.815	47.570					
Angra dos Reis.....	133	155	150	135	174	181.830	163.963	179.026	120.395	154.660					
Parati.....	36	32	30	50	46	8.856	9.931	13.170	21.950	21.459					
Niterói.....															
Total.....	943	962	925	915	962	264.719	238.767	278.891	232.320	251.838					
Capital Federal:															
Pôrto do Rio de Janeiro.....	1.883	1.959	2.304	2.306	2.491	2.416.437	2.466.565	2.839.359	2.748.890	2.822.459					
São Paulo:															
Ubatuba.....	63	32	40	66		27.565	10.800	12.126	28.256						
Caraguatuba.....															
Vila Bela.....															
São Sebastião.....	336	332	462	351	454	82.646	33.383	88.494	83.919	83.643					
Santos.....	1.083	1.189	1.560	1.598	1.753	1.458.466	1.860.305	2.254.409	2.221.012	2.334.306					
Iguape.....	39	46	103	198	230	11.470	12.322	25.460	28.958	20.014					
Cananóia.....	42	38	58	234	234	12.937	10.48	19.788	29.682	16.606					
Total.....	1.563	1.637	2.223	2.447	2.671	1.593.084	1.927.495	2.400.377	2.391.827	2.454.569					
Paraná:															
Antonina.....	328	329	388	412	508	336.405	330.641	376.710	366.855	388.703					
Paranaguá.....	523	502	641	643	717	509.642	513.838	614.904	567.296	600.802					
Guaratuba.....															
Foz do Iguassú.....															
Total.....	851	831	1.029	1.055	1.225	846.047	844.479	991.614	934.151	989.595					
Santa Catarina:															
São Francisco.....	614	684	824	825	848	296.080	301.913	380.814	380.999	365.115					
Itajaí.....	520	477	519	548	557	181.385	158.407	183.141	187.004	192.666					
Florianópolis.....	821	918	890	723	669	258.210	319.532	323.598	276.906	279.982					
Laguna.....	176	172	204	174	155	24.217	25.303	29.493	33.906	28.272					
Imbituba.....	198	218	192	193	220	195.583	215.313	195.444	193.284	212.425					
Total.....	2.329	2.469	2.629	2.473	2.449	955.475	1.020.368	1.112.490	1.072.099	1.078.460					
Rio Grande do Sul:															
Rio Grande.....	428	452	500	542	593	776.379	784.238	837.718	820.856	869.004					
Pelotas.....	440	383	371	340	506	408.285	386.379	456.673	440.662	523.253					
Pôrto Alegre.....	622	718	690	801	890	663.501	733.873	770.302	706.697	838.727					
Santa Vitória do Palmar.....	162	155	140	13	223	11.672	8.019	7.257	9.078	10.813					
Jaguarão.....	190	161	224	168	178	23.001	12.663	14.437	14.304	13.086					
Uruguaiana.....	374	449	405	87	467	5.901	5.328	5.140	1.615	7.742					
Itaquí.....	78	42	33	64	48	5.962	1.327	1.061	1.707	813					
São Borja.....	500	425	519	651	873	6.177	6.833	7.038	6.508	9.565					
Pôrto Xavier.....	433	334	275	186	334	2.535	2.477	1.491	791	1.889					
Total.....	3.227	3.119	3.162	3.021	4.147	1.888.313	1.940.937	2.103.117	2.092.218	2.274.982					
Mato Grosso:															
Corumbá.....	357	314	421	433	467	36.994	34.153	51.781	48.926	56.929					
Pôrto Murtinho.....	52	60	27	28	26	20.472	18.928	8.538	11.931	12.325					
Pôrto Esperança.....	30	27	19	19	31	15.416	15.228	8.867	9.740	15.030					
Total.....	439	401	467	480	524	72.882	68.309	69.186	70.657	84.284					
TOTAL GERAL.....	23.842	24.726	27.759	26.693	28.316	18.425.075	18.532.069	22.033.507	20.876.344	21.000.579					

vela (Inclusive viagens repetidas) — Cabotagem.
 at ports (Including their repeated voyages) — Coastwise.
 es ports (Y compris les voyages répétés) — Cabotage.

ANOS..... } 1934 - 1938
 YEARS..... }
 ANNES..... }

NÚMERO		NUMBER			NOMBRE					TONELAGEM		TONNAGE			TONNAGE	PORTOS DE SAÍDA Ports of Departures Ports de Sortie
1934	1935	1936	1937	1938	1934	1935	1936	1937	1938	1934	1935	1936	1937	1938		
84	82	119	184	142	6.736	8.601	17.084	18.092	15.139	Espírito Santo:						
1.087	1.263	1.465	1.399	1.376	936.114	953.164	1.110.167	1.159.459	1.129.227	Barra de São Mateus.						
15	17	20	51	46	1.450	1.680	2.104	7.872	5.971	Santa Cruz.						
178	216	212	138	102	7.434	6.995	8.073	5.465	4.400	Vitória.						
102	143	162	102	115	4.080	5.720	6.709	3.782	5.057	Guarapará.						
222	402	389	287	293	19.774	25.991	24.682	25.689	16.543	Benevente.						
1.688	2.123	2.367	2.161	2.074	975.588	1.002.151	1.168.819	1.220.299	1.176.337	Itapemirim.						
										Total.						
197	122	97	99	176	16.986	8.021	8.071	13.672	18.223	Rio de Janeiro:						
128	150	130	142	130	9.930	11.498	9.004	11.488	9.926	São João da Barra.						
444	503	518	489	436	47.117	44.754	69.620	64.815	47.570	Macaré.						
138	155	150	135	174	181.830	163.963	179.026	120.395	154.660	Cabo Frio.						
36	32	29	50	46	8.856	9.931	12.731	21.950	21.459	Angra dos Reis.						
943	962	924	915	962	264.719	238.767	278.452	232.320	251.838	Parafá.						
										Niterói.						
1.877	1.966	2.297	2.305	2.495	2.416.572	2.487.846	2.811.017	2.751.701	2.821.204	Total.						
63	32	40	66		27.565	10.800	12.126	28.256		Capital Federal:						
333	333	462	351	454	80.604	33.643	88.594	83.919	53.643	Pôrto do Rio de Janeiro.						
1.084	1.185	1.553	1.601	1.751	1.461.072	1.846.262	2.229.639	2.211.293	2.329.402	São Paulo:						
39	46	103	198	230	11.470	12.322	25.460	28.958	20.014	Ubatuba.						
42	38	58	234	234	12.937	10.485	19.783	29.682	16.606	Caraguatatuba.						
1.561	1.634	2.216	2.450	2.669	1.593.648	1.913.512	2.375.607	2.382.108	2.449.665	Vila Bela.						
330	329	387	412	508	339.191	330.641	375.895	366.855	388.703	São Sebastião.						
523	502	641	643	717	508.125	513.838	612.745	567.296	600.802	Santos						
853	831	1.028	1.055	1.225	847.316	844.479	988.640	934.151	939.505	Iguape.						
614	665	821	825	844	296.080	302.290	380.020	380.999	364.292	Canaúnia.						
523	476	517	548	554	182.727	157.865	182.197	187.004	192.297	Total.						
823	917	890	718	669	260.473	319.428	323.598	276.906	279.982	Paraná:						
179	171	203	174	155	24.462	25.251	29.296	33.906	28.272	Antonina.						
198	218	193	198	220	195.583	215.313	196.698	193.284	212.425	Paranaguá.						
2.337	2.467	2.624	2.473	2.442	959.325	1.020.147	1.111.809	1.072.039	1.077.268	Guaratuba.						
428	454	501	542	593	768.772	788.318	841.196	820.856	869.094	Foz do Iguassú.						
438	383	370	340	506	402.771	386.379	452.655	440.662	523.253	Santa Catarina:						
622	718	688	801	690	652.561	733.873	769.485	796.697	838.727	São Francisco.						
164	155	140	182	228	11.655	8.019	7.257	9.078	10.813	Itajaí.						
191	161	223	168	178	23.101	12.663	14.207	14.304	13.086	Florianópolis.						
373	449	405	87	467	5.005	5.328	5.140	1.615	7.742	Laguna.						
78	42	37	64	48	5.962	1.327	1.051	1.707	813	Imbituba.						
503	423	520	651	873	6.253	6.382	7.018	6.508	9.565	Total.						
433	334	275	186	364	2.535	2.477	1.491	791	1.889	Rio Grande do Sul:						
3.230	3.119	3.159	3.021	4.147	1.878.620	1.944.766	2.099.500	2.092.218	2.274.982	Rio Grande.						
428	454	501	542	593	768.772	788.318	841.196	820.856	869.094	Pelotas.						
438	383	370	340	506	402.771	386.379	452.655	440.662	523.253	Pôrto Alegre.						
622	718	688	801	690	652.561	733.873	769.485	796.697	838.727	Santa Vitória do Palmar.						
164	155	140	182	228	11.655	8.019	7.257	9.078	10.813	Jaguarão.						
191	161	223	168	178	23.101	12.663	14.207	14.304	13.086	Uruguaiana.						
373	449	405	87	467	5.005	5.328	5.140	1.615	7.742	Itaquí.						
78	42	37	64	48	5.962	1.327	1.051	1.707	813	São Borja.						
503	423	520	651	873	6.253	6.382	7.018	6.508	9.565	Pôrto Xavier.						
433	334	275	186	364	2.535	2.477	1.491	791	1.889	Total.						
3.230	3.119	3.159	3.021	4.147	1.878.620	1.944.766	2.099.500	2.092.218	2.274.982	Mato Grosso:						
357	314	421	433	467	37.046	34.153	51.781	48.926	56.929	Corumbá.						
53	60	27	28	26	20.719	18.928	8.538	11.991	12.325	Pôrto Murtinho.						
50	27	19	19	31	15.416	15.228	8.867	9.740	15.030	Pôrto Esperança.						
440	401	467	480	524	73.181	68.309	69.186	70.657	84.284	Total.						
23.838	24.726	27.733	26.655	28.308	18.417.536	18.603.261	21.979.871	20.869.436	20.992.949	TOTAL GERAL.						



Entradas e saidas por portos, de navios estrangeiros
a vapor - Longo Curso.

Arrivals and Departures of Foreign Steam Ships at
Ports - Oversea.

Entrées et sorties par ports, de navires étrangers
à vapeur - Long Cours.

MOVIMENTO MARÍTIMO
SHIPPING MOVEMENT
MOUVEMENT MARITIME

ENTRADAS E SAÍDAS POR PORTOS DE NAVIOS ESTRANGEIROS, A
ARRIVALS AND DEPARTURES OF FOREIGN STEAM SHIPS AT
ENTRÉES ET SORTIES DE NAVIRES ÉTRANGERS À VAPEUR

PORTOS DE ENTRADA Ports of Arrival Ports d'Entrée	NÚMERO		NUMBER			TONELAGEM					TONNAGE				
	1934	1935	1936	1937	1938	1934	1935	1936	1937	1938	1934	1935	1936	1937	1938
Território Federal:															
Cruzeiro do Sul.....															
Sena Madureira.....															
Campinas.....															
Pôrto Acre (Rio Branco).....															
Total.....															
Amazonas:															
Apaporis.....															
Içá Brasileiro.....															
Pôrto Velho.....															
Manáuas.....	35	44	61	31	36	75.197	95.512	111.323	84.044	98.339					
Itacoatiara.....	14	8	6	9	12	36.288	25.751	18.768	26.653	36.058					
Total.....	49	52	67	40	48	111.485	121.263	130.091	110.697	134.397					
Pará:															
Amapá (Montenegro).....															
Óbidos.....															
Belém.....	183	215	248	233	258	520.909	607.690	645.899	617.744	744.031					
Total.....	183	215	248	233	258	520.909	607.690	645.899	617.744	744.031					
Maranhão:															
São Luiz.....	56	73	120	89	100	144.291	198.245	310.310	227.851	236.812					
Tutóia.....	38	51	63	55	69	95.516	137.943	146.298	130.713	184.882					
Total.....	94	124	183	144	169	239.807	336.188	456.608	358.564	471.694					
Piauí:															
Parnaíba.....	1	2	1	2		2.982	5.754	3.266	6.338						
Ceará:															
Camocim.....	19	35	33	17	43	51.690	94.269	77.936	41.560	121.095					
Chaval.....															
Acaraú.....															
Fortaleza.....	124	149	157	142	143	351.339	420.202	406.165	385.622	412.699					
Aracati.....	6	3		1	3	28.007	8.926		3.064	9.492					
Total.....	149	187	190	160	189	431.036	523.397	484.101	430.246	543.286					
Rio Grande do Norte:															
Mossoró (Areia Branca).....	13	20	16	14	18	26.091	48.041	34.113	31.935	48.265					
Macau.....	3	1	2	1	1	9.726	2.910	3.554	850	3.156					
Natal.....	115	127	79	84	86	193.967	230.224	199.989	218.740	192.758					
Total.....	131	148	97	99	105	229.784	281.175	237.656	251.525	244.179					
Paraíba:															
Cabedelo.....	78	117	121	111	89	213.112	314.263	284.311	275.858	219.774					
Pernambuco:															
Recife.....	430	515	524	482	462	1.983.182	2.450.446	2.400.557	2.351.044	2.344.047					
Alagôas:															
Pôrto Calvo.....															
Maceió.....	72	99	102	100	89	203.218	285.139	265.219	262.710	232.632					
Penedo.....															
Total.....	72	99	102	100	89	203.218	285.139	265.219	262.710	232.632					
Sergipe:															
Aracajú.....	4	4	4	3		4.899	4.217	3.905	2.681						
São Cristóvam.....															
Estância.....															
Total.....	4	4	4	3		4.899	4.217	3.905	2.681						
Baía:															
Salvador.....	514	524	516	479	520	2.429.445	2.276.002	2.282.942	2.345.835	2.527.449					
Ihúus.....	5	21	26	20	28	3.991	21.533	34.253	23.937	36.522					
Canavieiras.....															
Prado.....															
Aleobaça.....															
Caravelas.....															
Total.....	519	545	542	499	548	2.433.436	2.297.535	2.317.195	2.369.772	2.563.971					

VAPOR (INCLUSIVE VIAGENS REPETIDAS). — LONGO CURSO.
 PORTS (INCLUDING THEIR REPEATED VOYAGES). — OVERSEA.
 DANS LES PORTS (Y COMPRIS LES VOYAGES RÉPÉTÉS) — LONG COURS.

ANOS..... } 1934 - 1938
 YEARS..... }
 ANNÉES..... }

NÚMERO		NUMBER		NOMBRE		TONELAGEM		TONNAGE		TONNAGE		PORTOS DE SAÍDA Ports of Departure Ports de Sortie
1934	1935	1936	1937	1938	1934	1935	1936	1937	1938			
Território Federal:												
Cruzeiro do Sul. Sena Madureira. Campinas. Pôrto Acre (Rio Branco).												
Total.												
Amazonas:												
Aparoris. Içá Brasileiro. Pôrto Velho. Manáus. Itacoatiara.												
Total.												
Pará:												
Amapá (Montenegro). Óbidos. Belém.												
Total.												
Maranhão:												
São Luiz. Tutóia.												
Total.												
Piauí:												
Parnaíba.												
Ceará:												
Camocim. Chaval. Acaráú. Fortaleza. Aracati.												
Total.												
Rio Grande do Norte:												
Mossoró (Areia Branca). Macaú. Natal.												
Total.												
Paraíba:												
Cabedelo.												
Pernambuco:												
Recife.												
Alagoás:												
Pôrto Calvo. Maceió. Penedo.												
Total.												
Sergipe:												
Aracajú. São Cristovani. Estância.												
Total.												
Baía:												
Salvador. Ilhéus. Canavieiras. Prado. Alcobaça. Caravelas.												
Total.												

MOVIMENTO MARÍTIMO
SHIPPING MOVEMENT
MOUVEMENT MARITIME

ENTRADAS E SAÍDAS POR PORTOS DE NAVIOS ESTRANGEIROS, A
ARRIVALS AND DEPARTURES OF FOREIGN STEAM SHIPS AT
ENTRÉES ET SORTIES DE NAVIRES ÉTRANGERS À VAPEUR

PORTOS DE ENTRADA Ports of Arrival Ports d'Entrée	NÚMERO		NUMBER		NOMBRE		TONELAGEM		TONNAGE		TÓNNAJE				
	1934	1935	1936	1937	1938	1934	1935	1936	1937	1938	1934	1935	1936	1937	1938
Espírito Santo:															
Barra de São Mateus.....															
Santa Cruz.....															
Vitória.....	139	209	199	193	236	407.917	625.717	595.644	585.905	716.066					
Guarapari.....															
Benevente.....															
Piúma.....															
Itapemirim.....															
Total.....	139	209	199	193	236	407.917	625.717	595.644	585.905	716.066					
Rio de Janeiro:															
São João da Barra.....															
Macaé.....															
Cabo Frio.....															
Angra dos Reis.....	30	28	71	69	130	71.174	63.345	216.736	201.950	391.577					
Parati.....															
Niterói.....															
Total.....	30	28	71	69	130	71.174	63.345	216.736	201.950	391.577					
Capital Federal:															
Pôrto do Rio de Janeiro.....	1.622	1.704	1.819	1.953	1.820	8.369.871	8.341.439	8.915.920	9.471.935	9.200.279					
São Paulo:															
Ubatuba.....															
Caraguatatuba.....															
Vila Bela.....															
São Sebastião.....	28	23	26	46	26	212.213	169.584	197.055	362.426	210.358					
Santos.....	1.572	1.697	1.713	1.819	1.894	8.158.664	8.237.578	8.588.688	8.980.506	9.209.112					
Iguape.....															
Cananéia.....															
Total.....	1.600	1.720	1.739	1.865	1.892	8.350.877	8.407.162	8.785.743	9.342.732	9.419.470					
Paraná:															
Antonina.....	43	45	36	43	35	71.480	84.822	57.595	63.605	42.900					
Paranaguá.....	100	113	129	130	169	236.352	281.367	333.733	325.756	407.332					
Guaratuba.....															
Foz do Iguaçu.....	250	185	240	189	169	45.188	22.331	43.395	43.613	35.271					
Total.....	393	343	405	362	264	353.020	388.520	434.723	432.974	485.503					
Santa Catarina:															
São Francisco.....	125	131	117	127	93	512.406	435.814	418.988	431.392	226.681					
Itajaí.....		4					248								
Florianópolis.....	26	39	28	34	58	72.158	109.812	81.520	133.259	312.678					
Laguna.....															
Imbituba.....															
Total.....	151	174	145	161	151	534.564	545.674	500.508	564.651	539.359					
Rio Grande do Sul:															
Rio Grande.....	295	317	274	310	302	1.273.642	1.414.318	1.219.970	1.323.205	1.332.894					
Pelotas.....	17	22	19	20	23	23.306	24.117	20.593	17.153	25.853					
Pôrto Alegre.....	73	83	86	76	93	143.833	169.001	159.531	144.299	153.647					
Santa Vitória do Palmar.....	11	21		21	26	440	840		840	1.040					
Jaguarião.....															
Uruguaiana.....	207	294	126	164	176	9.618	10.410	7.887	9.169	1.191					
Itaqui.....		5			16		160			830					
São Borja.....	57	22	82	101	73	236	69	347	369	338					
Pôrto Xavier.....	13	2	54	72	38	58	6	128	208	127					
Total.....	678	766	641	764	752	1.556.193	1.618.921	1.438.456	1.435.363	1.515.925					
Mato Grosso:															
Corumbá.....	29	34	34	39	28	10.142	18.407	9.725	5.970	3.834					
Pôrto Murtinho.....	36	34	57	60	45	17.308	18.647	14.588	9.272	6.527					
Pôrto Esperança.....	21	36	50	51	44	10.593	19.505	13.428	14.457	6.633					
Total.....	86	104	141	150	117	38.043	56.559	37.741	29.699	16.994					
TOTAL GERAL.....	6.409	7.056	7.239	7.390	7.429	26.105.509	27.274.654	28.124.279	29.162.368	29.843.184					

VAPOR (INCLUSIVE VIAGENS REPETIDAS). — LONGO CURSO.
 PORTS (INCLUDING THEIR REPEATED VOYAGES). — OVERSEA.
 DANS LES PORTS (Y COMPRIS LES VOYAGES RÉPÉTÉS) — LONG COURS.

ANOS..... }
 YEARS..... } 1934 - 1938
 ANNÉES..... }

NÚMERO					TONELAGEM					PORTOS DE SAÍDA Ports of Departures Ports de Sortie
1934	1935	1936	1937	1938	1934	1935	1936	1937	1938	
Espírito Santo:										
Barra de São Mateus. Santa Cruz. Vitória. Guarapari. Benevente. Piúma. Itapemirim.										
140	209	198	193	236	412.555	625.717	593.369	585.965	716.666	Total.
140	209	198	193	236	412.555	625.717	593.369	585.965	716.666	Total.
Rio de Janeiro:										
São João da Barra. Macaé. Cabo Frio. Angra dos Reis. Parati. Niterói										
31	28	71	69	130	73.957	63.345	213.971	201.950	391.577	Total.
31	28	71	69	130	73.957	63.345	213.971	201.950	391.577	Total.
Capital Federal:										
Pôrto do Rio de Janeiro.										
1.621	1.707	1.816	1.941	1.830	8.366.357	8.340.640	8.906.399	9.431.504	9.286.457	Total.
São Paulo:										
Ubatuba. Caraguatatuba. Vila Bela. São Sebastião. Santos. Iguape. Cananéia.										
21	23	26	46	28	212.213	169.584	197.055	362.426	210.358	Total.
1.580	1.692	1.710	1.809	1.865	8.167.068	8.222.791	8.581.916	8.937.951	9.201.719	Total.
1.608	1.715	1.736	1.855	1.893	8.379.281	8.392.375	8.778.971	9.300.377	9.412.077	Total.
Paraná:										
Antonina. Paranaíba. Guaratuba. Foz do Iguaçu.										
43	45	37	43	35	72.864	84.822	58.850	63.605	42.900	Total.
103	113	129	130	160	242.195	280.888	333.733	325.756	407.332	Total.
240	185	240	189	160	45.188	22.321	43.395	43.613	35.271	Total.
395	343	406	362	364	360.247	388.041	435.978	432.974	485.503	Total.
Santa Catarina:										
São Francisco. Itajaí. Florianópolis. Laguna. Imbituba										
125	130	115	127	92	512.406	434.077	410.651	431.392	224.815	Total.
26	39	23	34	58	72.158	109.812	81.520	133.259	312.678	Total.
151	173	143	161	150	584.564	544.137	492.171	564.651	537.493	Total.
Rio Grande do Sul:										
Rio Grande. Pelotas. Pôrto Alegre. Santa Vitória do Palmar. Jaguarão. Uruguiana. Itaquí. São Borja. Pôrto Xavier.										
295	317	274	310	362	1.378.751	1.414.318	1.220.166	1.323.205	1.332.894	Total.
17	22	19	20	28	23.366	24.117	20.593	17.153	25.858	Total.
71	83	85	76	93	146.189	169.001	156.884	144.359	153.647	Total.
11	21	21	21	26	440	840	810	810	1.040	Total.
209	297	126	164	176	9.678	10.449	7.887	9.189	1.191	Total.
57	5	82	16	73	236	160	347	369	338	Total.
18	2	54	72	38	58	6	128	208	127	Total.
678	769	641	764	752	1.558.718	1.618.960	1.406.005	1.495.363	1.515.925	Total.
Mato Grosso:										
Corumbá. Pôrto Murtinho. Pôrto Esperança.										
29	34	34	39	28	10.142	18.407	9.725	5.970	3.834	Total.
35	34	57	60	45	17.076	15.647	14.588	9.272	6.527	Total.
21	33	49	51	44	10.593	19.505	13.376	14.457	6.633	Total.
85	104	140	150	117	37.811	56.559	37.689	29.699	16.994	Total.
6.424	7.056	7.236	7.368	7.428	26.154.464	27.255.078	28.090.254	29.079.602	29.857.319	TOTAL GERAL.



Entradas e saídas de navios a vapor e a vela - Totais por bandeiras -
Longo Curso e Cabotagem.

Arrivals and Departures of Steam and Sailing Vessels - Totals by Flags. -
Oversea and Coastwise.

Entrées et sorties de navires à vapeur et à voile - Totaux par pavillons -
Long Cours et Cabotage.

MOVIMENTO MARÍTIMO
SHIPPING MOVEMENT
MOUVEMENT MARITIME


ENTRADAS E SAÍDAS DE NAVIOS A VAPOR E A VELA POR BANDEIRAS
ARRIVALS AND DEPARTURES OF STEAM AND SAILING SHIPS BY
ENTRÉES ET SORTIES DE NAVIRES À VAPEUR ET À VOILE PAR PAVIL

ENTRADAS POR BANDEIRAS Arrivals by Flags Entrées par Pavillons	NÚMERO NUMBER NOMBRE					TONELAGEM TONNAGE TONNAGE					
	1934	1935	1936	1937	1938	1934	1935	1936	1937	1938	
Brasileira.....	a vapor.....	22.582	23.236	26.268	25.471	27.234	18.395.746	18.562.203	21.999.513	20.836.845	20.951.888
	a vela.....	1.260	1.490	1.491	1.222	1.082	29.329	29.865	33.994	30.499	48.691
	Total.....	23.842	24.726	27.759	26.693	28.316	18.425.075	18.592.068	22.033.507	20.876.344	21.000.579
Alemã.....	868	1.057	1.003	1.033	1.119	4.105.409	4.754.142	4.521.950	4.754.718	5.151.049	
Americana.....	631	644	629	530	613	2.624.919	2.465.405	2.587.972	2.234.954	2.568.053	
Argentina.....	801	820	858	895	807	390.249	382.641	420.251	420.227	335.372	
Belga.....	152	133	133	129	133	427.089	398.556	371.821	343.511	445.164	
Boliviana.....	10		2		3	121		3		6	
Canadense.....											
Chilena.....	27	19	24	19	26	76.942	53.714	73.817	55.942	76.871	
Colombiana.....	8	15	20	2	4	840	1.865	2.199	1.700	480	
Cubana.....					2					7.622	
Dantziguense.....					50					135.706	
Dinamarquesa.....	84	151	146	202	134	232.849	423.118	404.517	458.649	257.232	
Estoniana.....		1		12	15		2.342		34.193	41.679	
Finlandesa.....	116	128	134	147	109	318.320	338.968	359.150	390.454	292.936	
Francesa.....	302	360	319	301	326	1.436.039	1.727.611	1.720.541	1.632.791	1.719.653	
Grega.....	100	145	154	193	136	290.436	415.273	427.162	562.935	411.065	
Espanhola.....	35	47	27	18		254.390	281.691	177.649	54.392		
Holandesa.....	362	291	331	333	419	1.448.483	1.019.150	1.064.893	1.205.251	1.410.658	
Húngara.....		3	3	1	2		7.122	7.826	2.722	4.706	
Inglesa.....	1.846	1.966	1.931	2.090	2.002	9.431.729	9.631.707	9.624.311	10.228.014	9.943.443	
Italiana.....	382	337	379	402	433	3.239.386	2.944.569	3.392.609	3.737.600	3.987.047	
Japonesa.....	80	81	108	114	160	425.183	425.384	562.580	568.665	785.586	
Letoniana.....					2					4.684	
Norueguesa.....	281	395	549	444	515	801.523	1.122.958	1.470.751	1.316.688	1.441.907	
Panamaense.....	12	18	23	30	34	59.527	56.751	110.398	131.581	176.134	
Paraguaia.....	3	8	16	34	21	79	174	2.296	4.514	4.649	
Peruana.....	9	13	16	17	20	4.225	6.697	6.813	8.255	14.222	
Polonesa.....			36	58	58			129.565	228.827	232.760	
Portuguesa.....				1	1				3.893	3.804	
Rumaica.....			2	3				4.512	7.459		
Sueca.....	266	353	353	310	357	486.777	650.036	669.916	609.054	697.841	
Uruguaia.....	24	37	20	43	33	23.021	28.632	28.985	36.666	7.011	
Iugoslava.....	10	34	23	24	32	27.968	106.148	71.792	78.728	100.511	
Total das estrangeiras.....	6.409	7.056	7.239	7.390	7.566	26.105.509	27.274.654	23.124.279	29.162.388	30.237.371	
TOTAL GERAL.....	30.251	31.782	34.998	34.083	35.882	44.530.584	45.866.722	50.157.786	50.038.732	51.258.415	

INCLUSIVE VIAGENS REPETIDAS) — LONGO CURSO E CABOTAGEM.
 (INCLUDING THEIR REPEATED VOYAGES) — OVERSEA AND COASTWISE.
 (Y COMPRIS LES VOYAGES RÉPÉTÉS) LONG COURS ET CABOTAGE.

ANOS..... }
 YEARS..... } 1934 - 1938
 ANNÉES..... }

NÚMERO					TONELAGEM					SAÍDAS POR BANDEIRAS Departures by Flags Sorties par Pavillons
1934	1935	1936	1937	1938	1934	1935	1936	1937	1938	
2.536	23.235	26.243	25.473	27.227	18.388.157	18.573.230	21.946.013	20.829.935	29.944.330	Brasileira..... { a vapor. a vela.
1.252	1.491	1.490	1.222	1.081	29.79	30.051	33.858	39.501	48.619	
23.838	24.726	27.733	26.695	28.308	18.417.536	18.603.281	21.979.871	20.869.436	29.992.949	Total.
871	1.056	1.002	1.035	1.118	4.113.904	4.751.440	4.510.717	4.772.480	5.145.241	Alemã
632	648	632	528	615	2.624.999	2.483.535	2.597.836	2.226.431	2.579.074	Americana.
802	824	857	894	808	391.056	383.954	417.322	418.842	337.192	Argentina.
151	135	132	129	132	429.144	403.612	368.594	345.854	440.814	Belga.
10	2	3	121	3	6	Boliviana.
.....	Canadense.
27	13	24	19	26	76.942	50.902	73.817	55.942	76.871	Chilena.
8	15	20	2	4	849	1.865	2.159	1.700	480	Colombiana.
.....	2	7.622	Cubana
.....	43	131.693	Dantziguense.
84	151	146	200	135	232.849	423.118	404.517	455.093	261.834	Dinamarquesa.
.....	1	12	15	2.342	34.193	41.679	Estoniana.
116	127	132	145	109	217.721	336.049	354.585	385.380	292.936	Finlandesa.
303	362	319	300	325	1.435.677	1.736.962	1.720.542	1.676.532	1.715.243	Francesa.
99	144	155	193	134	237.984	408.760	427.324	534.327	404.290	Gregã.
35	44	26	18	254.390	271.305	174.260	54.392	Espanhola.
363	294	330	337	418	1.459.891	1.025.207	1.060.108	1.201.913	1.408.034	Holandesa.
.....	3	3	1	2	7.122	7.826	2.722	4.706	Húngara.
1.853	1.963	1.930	2.054	2.005	9.454.430	9.616.374	9.623.945	10.192.627	9.957.479	Inglesa.
383	338	379	400	434	3.243.321	2.947.077	3.303.837	3.718.578	4.004.289	Italiana.
81	79	106	112	159	429.561	415.089	553.354	560.246	779.757	Japonesa.
.....	2	4.684	Letoniana.
281	395	546	439	513	891.523	1.123.444	1.469.812	1.301.157	1.452.307	Norueguesa.
12	17	23	30	33	59.527	81.806	110.398	131.581	171.059	Panamaense.
3	8	16	34	21	79	174	2.296	4.514	4.649	Paraguaia.
9	13	16	17	20	4.225	6.697	6.813	8.255	14.222	Peruana.
.....	37	59	58	133.385	232.380	232.769	Polonesa.
.....	1	1	3.893	3.805	Portuguesa.
.....	2	3	4.512	7.459	Rumaica.
267	351	351	309	357	489.201	643.001	668.203	607.802	698.509	Sueca.
24	36	21	43	33	23.021	26.895	30.722	36.666	7.016	Uruguaia.
10	34	23	24	30	27.968	106.146	71.792	78.728	94.493	Iugoslava.
6.424	7.956	7.230	7.358	7.565	26.154.494	27.255.878	28.090.254	29.079.692	30.272.753	Total das estrangeiras.
30.262	31.782	34.963	34.063	35.873	44.572.090	45.859.159	50.070.125	49.949.038	51.265.762	TOTAL GERAL.



Entradas e saídas por portos, de navios estrangeiros a vapor
discriminados por bandeiras - Longo curso.

Arrivals and Departures of Foreign Steam and Sailing Vessels,
shown by Flags. - Oversea.

Entrées et sorties par ports, de navires étrangers à vapeur et à voile,
divisés par pavillons. - Long Cours.

POR BANDEIRAS:
BY FLAGS:
PAR PAVILLONS:

ENTRADAS
ARRIVALS
ENTRÉES

PORTOS DE ENTRADA Ports of Arrival Ports d'Entrée	NÚMERO		NUMBER		NOMBRE		TONELAGEM		TONNAGE		TONNAGE		
	1934	1935	1936	1937	1938	1934	1935	1936	1937	1938	1934	1935	
GERMAN	ALEMÃ					ALLEMAND							
Amazonas:													
Manáus.....	3	8	8	4	6	5.289	13.353	14.167	7.396	11.006			
Itacoatiara.....	2			1		2.842			2.206				
Total.....	5	8	8	5	6	8.131	13.353	14.167	9.602	11.006			
Pará:													
Belém.....	14	25	31	41	50	21.684	52.566	58.922	76.325	118.896			
Maranhão:													
São Luiz.....	8	16	13	16	14	13.456	32.846	22.523	27.986	39.610			
Tutóia.....	8	8	15	15	15	13.393	17.233	24.573	27.443	32.075			
Total.....	16	24	28	31	29	26.849	50.031	47.096	55.424	62.685			
Ceará:													
Camocim.....	4	7	7	4	8	7.085	14.471	11.442	6.059	17.020			
Fortaleza.....	17	19	20	27	22	53.808	34.792	33.153	52.163	46.015			
Aracati.....	2					6.603							
Total.....	23	26	27	31	30	47.496	49.263	44.600	58.162	63.035			
Rio Grande do Norte:													
Areia Branca.....	1	7	6	8	5	2.535	14.549	10.315	15.569	10.163			
Natal.....	17	24	20	25	17	33.600	62.068	46.064	53.106	37.244			
Total.....	18	31	26	33	22	36.195	76.617	56.379	68.675	47.407			
Paraíba:													
Cabedelo.....	23	47	41	45	34	64.488	121.514	90.920	103.476	74.891			
Pernambuco:													
Recife.....	56	126	100	94	108	231.088	526.504	398.298	391.260	412.717			
Alagoas:													
Maceió.....	8	29	19	21	21	21.856	80.648	41.249	47.821	46.578			
Sergipe:													
Aracajú.....													
Estância.....													
Total.....													
Baía:													
Salvador.....	110	116	109	87	88	519.056	571.198	557.334	492.943	495.562			
Ilhéus.....	1					565							
To al.....	111	116	109	87	88	519.621	571.198	557.334	492.943	495.562			
Espírito Santo:													
Vitória.....	8	22	33	30	49	20.198	61.787	77.404	78.793	141.401			
Piúma.....													
Total.....	8	22	33	30	49	20.198	61.787	77.404	78.793	141.401			
Rio de Janeiro:													
Angra dos Reis.....	1	1	4	7	11	2.783	4.463	12.728	24.681	37.174			
Capital Federal:													
Porto do Rio de Janeiro.....	187	199	201	192	218	1.121.879	1.168.636	1.201.484	1.202.823	1.338.187			
São Paulo:													
Santos.....	180	164	184	202	217	999.639	1.025.713	1.102.139	1.198.235	1.303.294			
Paraná:													
Paranaguá.....	30	39	31	37	41	79.965	107.035	92.352	111.997	120.435			
Santa Catarina:													
São Francisco.....	81	73	72	69	53	422.701	323.546	326.479	306.827	146.766			
Itajaí.....													
Florianópolis.....	20	25	18	25	50	55.240	68.466	53.387	107.994	283.117			
Total.....	101	98	90	94	103	477.947	392.012	380.366	414.821	435.853			
Rio Grande do Sul:													
Rio Grande.....	67	74	51	62	65	371.355	376.036	283.841	353.697	367.045			
Pelotas.....													
Porto Alegre.....	20	28	20	21	27	53.635	76.716	57.671	65.973	74.853			
Total.....	87	102	71	83	92	424.999	452.752	346.512	419.670	441.898			
TOTAL GERAL.....	868	1.057	1.003	1.033	1.119	4.105.409	4.754.142	4.521.930	4.754.718	5.151.049			

SAÍDAS
DEPARTURES
SORTIES

ANOS..... } 1934 - 1938
YEARS..... }
ANNÉES..... }

NÚMERO		NUMBER		NOMBRE		TONELAGEM		TONNAGE		TONNAGE		PORTOS DE SAÍDA Ports of Departure Ports de Sortie
1934	1935	1936	1937	1938	1934	1935	1936	1937	1938			
GERMAN					ALEMÃ					ALLEMAND		
3	8	9	4	6	5.289	13.353	15.558	7.396	11.006	Amazonas: Manáus. Itacoatiara.		
2			1		2.842			2.206		Total.		
5	8	9	5	6	8.131	13.353	15.858	9.602	11.006	Pará: Belém.		
15	25	31	41	50	23.121	52.566	58.922	76.325	118.896	Maranhão: São Luiz. Tutóia.		
8	16	13	16	14	13.456	32.848	22.523	27.986	30.610	Total		
8	8	15	15	15	13.393	17.233	24.573	27.448	32.075	Ceará: Camocim. Fortaleza. Aracati.		
16	24	28	31	29	26.849	50.081	47.096	55.434	62.683	Total		
4	7	7	4	8	7.085	14.471	11.442	6.059	17.020	Total		
17	19	20	27	22	33.808	34.792	33.158	52.103	46.015	Rio Grande do Norte: Areia Branca. Natal.		
2					6.603					Total		
23	26	27	31	30	47.496	49.263	44.600	58.162	63.035	Paraíba: Cabedelo.		
1	7	6	8	5	2.535	14.549	10.315	15.569	10.163	Pernambuco: Recife.		
17	24	20	25	16	33.660	62.068	40.064	53.106	34.460	Alagoas: Macció.		
18	31	26	33	21	36.195	76.617	56.379	68.675	44.623	Sergipe: Aracajú. Estância.		
23	47	41	45	34	64.488	121.514	90.920	103.476	74.891	Total		
56	126	99	94	108	231.638	526.504	391.858	391.260	412.717	Baía: Salvador. Ilhéus.		
8	29	19	21	21	21.856	80.648	41.249	47.821	46.578	Total		
										Espírito Santo: Vitória. Piúma.		
										Total		
110	116	109	87	88	519.056	571.193	557.334	492.943	495.562	Rio de Janeiro: Angra dos Reis.		
1					565					Capital Federal: Porto do Rio de Janeiro.		
111	116	109	87	88	519.621	571.198	557.334	492.943	495.562	São Paulo: Santos.		
8	22	33	30	49	20.198	61.787	77.404	78.793	141.401	Paraná: Paranaguá.		
8	22	33	30	49	20.198	61.787	77.404	78.793	141.401	Santa Catarina: São Francisco. Itajaí. Florianópolis.		
2	1	4	7	11	5.566	4.463	12.728	24.681	37.174	Total		
186	199	201	192	220	1.115.961	1.168.636	1.201.494	1.202.823	1.353.976	Rio Grande do Sul: Rio Grande. Pelotas. Porto Alegre.		
180	164	185	204	215	999.639	1.025.713	1.105.647	1.215.997	1.284.481	Total		
31	38	31	37	41	83.159	104.333	92.352	111.997	120.435	TOTAL GERAL		
81	73	71	69	53	422.701	323.546	319.894	306.827	146.766			
20	25	18	25	50	55.246	68.466	53.887	107.994	289.117			
101	98	89	94	103	477.947	392.012	373.781	414.821	435.833			
68	74	51	62	65	378.444	376.036	288.841	353.697	367.045			
20	28	19	21	27	53.635	76.716	54.224	65.973	74.853			
88	102	70	83	92	432.079	452.752	343.055	419.670	441.888			
871	1.066	1.062	1.035	1.118	4.113.964	4.751.440	4.510.717	4.772.480	5.145.241			

POR BANDEIRAS:
BY FLAGS:
PAR PAVILLONS:

ENTRADAS
ARRIVALS
ENTRÉES

PORTOS DE ENTRADA Ports of Arrival Ports d'Entrée	NÚMERO		NUMBER		NOMBRE		TONELAGEM		TONNAGE		TONNAGE				
	1934	1935	1936	1937	1938	1934	1935	1936	1937	1938	1934	1935	1936	1937	1938
AMERICAN															
AMERICANA															
AMÉRICAIN															
Pará: Belém.....	21	33	27	15	19	72.607	110.530	92.047	52.635	63.217					
Maranhão: São Luiz.....		2	13	5	5		6.806	45.550	18.097	17.779					
Tutóia.....	7	4			3	23.119	12.402			10.739					
Total.....	7	6	13	5	8	23.119	19.208	45.556	18.097	28.518					
Ceará: Fortaleza.....	13	14	12	4	1	42.330	45.452	38.245	12.311	3.038					
Rio Grande do Norte: Natal.....			1					3.093							
Paraíba Cabedelo.....		4	4	3	1		12.403	12.721	9.318	3.038					
Pernambuco: Recife.....	32	33	39	11	17	113.612	114.483	131.777	39.240	67.368					
Alagoas: Macció.....	3	6	3			9.345	18.424	9.169							
Baía: Salvador.....	54	48	41	27	27	181.575	160.785	138.316	83.854	88.774					
Espírito Santo: Vitória.....	41	45	39	39	48	126.059	146.781	120.197	123.370	150.322					
Rio de Janeiro: Angra dos Reis.....	3		16	21	43	11.056		53.073	68.167	142.111					
Capital Federal: Porto do Rio de Janeiro.....	198	185	192	179	197	924.856	832.130	889.425	838.197	917.921					
São Paulo: São Sebastião.....		1					1.063								
Santos.....	220	227	218	208	229	993.486	818.091	974.414	930.912	1.029.005					
Total.....	220	228	218	208	229	993.486	819.154	974.414	930.812	1.029.005					
Paraná: Paranaguá.....	5	5	8	8	17	15.992	15.276	27.947	26.108	55.860					
Santa Catarina: São Francisco.....	3	3	1	1	1	9.323	9.224	3.093	3.038	3.038					
Florianópolis.....		3	1	2	2		9.169	3.038	6.076	6.076					
Total.....	3	6	2	3	3	9.323	18.393	6.131	9.114	9.114					
Rio Grande do Sul: Rio Grande.....	31	31	14	7	3	101.529	102.386	45.861	23.731	9.767					
TOTAL GERAL.....	631	644	629	530	613	2.624.919	2.465.405	2.587.972	2.234.954	2.568.053					

ARGENTINE

ARGENTINA

ARGENTIN

Pará: Belém.....			1					1.734							
Maranhão: Tutóia.....				1						1.735					
Ceará: Fortaleza.....				1						1.735					
Pernambuco: Recife.....	2		10	11	9	3.405		16.323	21.688	13.693					
Baía: Salvador.....			4	3	8			5.540	2.786	13.069					
Rio de Janeiro: Angra dos Reis.....	8	8	5	8	3	9.281	11.500	8.942	7.840	4.327					
Capital Federal: Porto do Rio de Janeiro.....	15	22	31	29	26	27.255	43.912	58.267	49.500	42.580					

SAÍDAS
DEPARTURES
SORTIES

ANOS..... }
YEARS..... } 1934 - 1938
ANNÉES..... }

NÚMERO		NUMBER			NOMBRE					TONELAGEM		TONNAGE		TONNAGE		PORTOS DE SAÍDA Ports of Departure Ports de Sortie
1934	1935	1936	1937	1938	1934	1935	1936	1937	1938	1934	1935	1936	1937	1938		
AMERICAN					AMERICANA					AMÉRICAIN						
22	33	27	15	19	75.734	110.530	92.017	52.635	63.217	Pará: Belém						
7	2	13	5	5	23.119	6.806	45.556	18.097	17.779	Maranhão: São Luiz. Tutóia.						
7	6	13	5	8	23.119	19.208	45.556	18.097	28.518	Total						
13	14	12	4	1	42.330	45.452	38.245	12.311	3.038	Ceará: Fortaleza.						
		1					3.093			Rio Grande do Norte: Natal.						
	4	4	3	1		12.403	12.721	9.318	3.038	Paraíba: Cabedelo.						
32	33	39	11	17	113.642	114.483	131.069	39.240	67.368	Pernambuco: Recife.						
3	6	3			9.345	18.424	9.169			Alagôas: Maceió.						
55	48	41	27	27	181.965	160.785	138.316	83.854	88.774	Baía: Salvador.						
41	45	39	39	48	126.059	146.781	120.197	123.370	150.322	Espírito Santo: Vitória.						
3		16	21	43	11.056		53.073	68.167	142.111	Rio de Janeiro: Angra dos Reis.						
197	189	194	177	198	921.391	900.260	895.914	830.803	921.048	Capital Federal: Pôrto do Rio de Janeiro						
220	1					1.063				São Paulo: São Sebastião. Santos.						
220	227	219	208	230	993.514	818.091	978.527	929.683	1.036.899	Total						
220	228	219	208	230	993.514	819.154	978.527	929.683	1.036.899	Paraná: Paranaguá.						
5	5	8	8	17	15.992	15.276	27.947	26.108	55.860	Santa Catarina: São Francisco. Florianópolis.						
3	3	1	1	1	9.323	9.224	3.093	3.038	3.038	Total						
	3	1	2	2		9.169	3.038	6.076	6.076	Rio Grande do Sul: Rio Grande.						
3	6	2	3	3	9.323	18.393	6.131	9.114	9.114	TOTAL GERAL.						
31	31	14	7	3	101.529	102.386	45.861	23.731	9.767							
632	648	632	528	615	2.624.989	2.483.535	2.597.866	2.226.431	2.579.074							

ARGENTINE

ARGENTINA

ARGENTIN

		1					1.734			Pará: Belém.
			1					1.735		Maranhão: Tutóia.
			1					1.735		Ceará: Fortaleza.
2		10	11	9	3.405		16.323	21.668	13.693	Pernambuco: Recife.
		4	3	8			5.540	2.786	13.069	Baía: Salvador.
8	8	5	8	3	9.281	11.500	8.942	7.840	4.327	Rio de Janeiro: Angra dos Reis.
16	23	30	28	27	28.510	45.186	57.171	48.115	44.881	Capital Federal: Pôrto do Rio de Janeiro.

PORTOS DE ENTRADA Ports of Arrival Ports d'Entrée	NÚMERO					TONELAGEM									
	NUMBER					TONNAGE									
	1924	1935	1936	1937	1938	1934	1935	1936	1937	1938					
	ARGENTINE (Continued)					ARGENTINA (Continuação)					ARGENTIN (Suite)				
São Paulo: Santos.....	24	18	19	22	23	45.671	28.679	33.073	37.484	43.845					
Paraná: Antonina.....	26	22	25	29	19	37.625	35.654	35.660	44.205	22.731					
Paranaguá.....	27	21	31	27	24	40.974	32.508	51.210	38.140	31.127					
Foz de Iguassú.....	248	177	246	181	169	45.176	22.157	43.395	43.467	35.271					
Total.....	301	220	295	237	212	123.775	90.319	130.265	125.812	89.129					
Santa Catarina: São Francisco.....	13	22	22	28	17	22.175	32.931	38.136	54.223	30.649					
Itajaí.....		4			1		248			2.300					
Florianópolis.....															
Total.....	13	26	22	28	18	22.175	33.179	38.136	54.223	32.949					
Rio Grande do Sul: Rio Grande.....	32	42	36	45	45	42.599	44.690	27.142	40.819	33.611					
Pelotas.....	17	22	19	19	26	23.366	24.117	20.593	15.925	23.879					
Pôrto Alegre.....	33	35	35	30	39	45.150	39.041	36.692	25.603	19.443					
Santa Vitória do Palmar.....															
Uruguaiana.....	267	294	126	164	176	2.618	10.410	7.857	9.189	1.191					
Itaóuí.....		5			16		160			830					
São Borja.....	57	22	82	101	73	236	69	347	369	338					
Pôrto Xavier.....	18	2	54	72	28	58	6	128	208	127					
Total.....	364	422	352	431	413	121.027	118.493	92.789	92.113	84.419					
Mato Grosso: Corumbá.....	19	34	29	33	18	10.021	18.407	9.294	4.836	2.358					
Pôrto Murtinho.....	35	34	45	46	37	17.241	18.647	13.016	7.172	4.072					
Pôrto Esperança.....	20	36	44	45	35	10.398	19.505	12.772	13.323	4.331					
Total.....	74	104	118	124	90	37.660	56.559	35.182	25.331	11.361					
TOTAL GERAL.....	861	820	856	895	807	339.249	382.641	423.251	420.227	335.372					
	BELGIAN					BELGA					BELGE				
Pará: Belém.....		1					514								
Rio Grande do Norte: Natal.....				1					1.466						
Paraíba: Cabedelo.....	1	2	2	4	2	3.290	4.110	3.890	10.504	5.286					
Pernambuco: Recife.....	29	26	39	32	27	111.330	75.458	111.805	86.896	96.717					
Alagoás: Maceió.....	5	3	9	7	9	16.260	9.740	26.799	19.103	26.832					
Baía: Salvador.....	16	14	13	14	14	40.104	41.921	39.689	40.911	48.970					
Espírito Santo: Vitória.....		1	1	1	2		3.227	3.227	2.055	6.521					
Rio de Janeiro: Angra dos Reis.....		1		3	1		3.231		8.246	3.280					
Capital Federal: Pôrto do Rio de Janeiro.....	48	43	40	35	41	135.655	133.436	163.755	84.052	133.330					
São Paulo: Santos.....	42	42	29	31	37	120.255	126.919	82.746	88.533	124.210					
Paraná: Antonina.....				1					1.745						
Paranaguá.....										1.745					
Total.....				1											
Mato Grosso: Pôrto Esperança.....	1					195									
TOTAL GERAL.....	152	133	133	129	133	427.069	358.566	371.821	343.511	445.160					

SAÍDAS
DEPARTURES
SORTIES

ANOS..... }
YEARS..... } 1934 - 1938
ANNÉES..... }

NÚMERO					TONELAGEM					PORTOS DE SAÍDA Ports of Departure Ports de Sortie
1934	1935	1936	1937	1938	1934	1935	1936	1937	1938	
ARGENTINE (Continued)					ARGENTINA (Continuação)					ARGENTIN (Suite)
24	18	19	22	29	45.671	28.679	31.546	37.464	45.230	São Paulo: Santos.
27	22	26	29	19	39.009	35.654	36.915	44.205	22.731	Paraná: Antonina. Paranaguá. Foz do Iguaçu.
29	21	31	27	24	43.623	32.508	51.210	38.140	31.127	
247	177	240	181	169	45.176	22.157	43.395	43.467	35.271	
303	220	297	237	212	127.868	90.319	131.520	125.812	89.129	Total.
13	22	21	28	16	22.175	22.931	35.631	54.223	28.723	Santa Catarina: São Francisco. Itajaí. Florianópolis.
	4			1		248			2.300	
13	25	21	28	17	22.175	33.179	35.631	54.223	31.023	Total.
31	42	36	45	45	40.934	44.600	27.328	40.819	38.611	Rio Grande do Sul: Rio Grande. Pelotas. Pôrto Alegre. Santa Vitória do Palmar. Uruguaiana. Itaquí. São Borja. Pôrto Xavier.
17	22	19	19	26	23.366	24.117	20.503	15.925	23.879	
31	35	36	30	39	42.506	39.041	37.422	25.603	19.443	
209	297	126	164	176	9.678	10.449	7.827	9.189	1.191	
	5			16		160			830	
57	22	22	101	73	226	09	347	269	338	
18	2	54	72	38	58	6	128	208	127	
363	425	353	431	413	116.778	118.532	93.785	92.113	84.419	Total.
19	34	29	33	18	10.021	18.407	9.304	4.826	2.358	Mato Grosso: Corumbá. Pôrto Murtinho. Pôrto Esperança.
34	34	45	46	37	17.069	18.647	13.016	7.172	4.672	
20	36	43	45	35	10.398	19.505	12.720	13.323	4.231	
73	104	117	124	90	37.423	56.569	35.130	25.331	11.361	Total.
802	824	857	884	802	391.056	393.954	417.322	418.842	337.192	TOTAL GERAL.

BELGIAN					BELGA					BELGE
	1					514				Pará: Belém.
			1					1.466		Rio Grande do Norte Natal.
1	2	2	4	2	3.290	4.110	3.800	10.504	5.286	Paraíba: Cabedelo.
39	26	39	32	27	111.330	75.458	111.805	86.896	96.717	Pernambuco: Recife.
3	3	9	7	9	16.260	9.740	26.799	19.103	26.832	Alagoas: Maceió.
17	14	13	14	14	42.159	41.921	39.689	40.911	48.970	Baía: Salvador.
	1	1	1	2		3.227	3.227	2.655	6.521	Espírito Santo: Vitória.
	1		3	1		3.231		8.246	3.286	Rio de Janeiro: Angra dos Reis.
48	45	40	35	40	135.655	138.492	103.755	84.052	128.989	Capital Federal: Pôrto do Rio de Janeiro.
42	42	28	31	37	120.255	126.919	79.519	90.876	124.213	São Paulo: Santos.
			1					1.745		Paraná: Antonina. Paranaguá.
			1					1.745		Total.
1					195					Mato Grosso: Pôrto Esperança.
151	135	132	129	132	429.144	403.612	368.594	345.854	440.814	TOTAL GERAL.

SAÍDAS
DEPARTURES
SORTIES

ANOS..... } 1934 - 1938
YEARS..... }
ANNÉES..... }

NÚMERO		NUMBER			NOMBRE					TONELAGEM		TONNAGE		TONNAGE		PORTOS DE SAÍDA Ports of Departure Ports de Sortie
1934	1935	1936	1937	1938	1934	1935	1936	1937	1938	1934	1935	1936	1937	1938		
BOLIVIAN					BOLIVIANA					BOLIVIEN						
10		2		3	121		3		6	Mato Grosso:						
10		2		3	121		3		6	Corumbá.						
															TOTAL GERAL.	
CANADIAN					CANADENSE					CANADIEN						
															Capital Federal:	
															Pôrto do Rio de Janeiro.	
															TOTAL GERAL.	
CHILIAN					CHILENA					CHILIEN						
7	3	6	5	6	19.361	8.378	18.434	14.690	19.020	Capital Federal:						
4	5	5	5	5	11.693	14.404	15.422	14.690	14.674	Pôrto do Rio de Janeiro.						
4	2				11.278	5.624				São Paulo:						
5	3	5	4	5	14.292	8.436	15.273	11.904	14.324	Santos.						
9	5	5	4	5	25.570	14.060	15.273	11.904	14.324	Paraná:						
5	2	4	4	5	14.292	5.624	12.195	11.904	14.529	Antonina.						
2	3	4	1	4	6.026	8.436	12.493	2.754	11.570	Paranaguá.						
2	3	4	1	5	6.026	8.436	12.493	2.754	14.324	Total						
27	18	24	19	26	76.942	50.902	73.817	55.942	76.871	Santa Catarina:						
															São Francisco.	
															Rio Grande do Sul:	
															Rio Grande.	
															Pôrto Alegre.	
															Total.	
															TOTAL GERAL	
COLOMBIAN					COLOMBIANA					COLOMBIEN						
8	12	20	2	4	840	1.376	2.199	1.700	480	Amazonas:						
	3					489				Manáus.						
8	15	20	2	4	840	1.865	2.199	1.700	480	Pará:						
															Belém	
															TOTAL GERAL	
CUBAN					CUBANA					CUBAIN						
															São Paulo:	
															Santos.	
															7.622	
															7.622	
															TOTAL GERAL	

FOR BANDEIRAS: BY FLAGS: PAR PAVILLONS:		ENTRADAS ARRIVALS ENTRÉES													
PORTOS DE ENTRADA Ports of Arrival Ports d'Entrée	NÚMERO		NUMBER			NOMBRE		TONELAGEM		TONNAGE		TONNAGE			
	1934	1935	1936	1937	1938	1934	1935	1936	1937	1938	1934	1935	1936	1937	1938
DANZIGANIAN			DANTZIGUENSE						DANTZICOISE						
Rio Grande do Norte: Natal.....															
Pernambuco: Recife.....															
Baía: Salvador.....															
Espírito Santo: Vitória.....															
Capital Federal: Pôrto do Rio de Janeiro.....						26									72.808
São Paulo: Santos.....						24									62.898
TOTAL GERAL.....						50									135.706
DANISH			DINAMARQUESA						DANOIS						
Amazonas: Manáus..... Itacoatiara..... Total.....				1 1 2	2 2 2	1 1 1					2.319 2.319 4.638	3.650 3.650 3.650	2.319 2.319 2.319		
Pará: Belém.....				2	6	2					4.638	10.950	4.638		
Maranhão: São Luiz.....			1		1			2.712				1.825			
Ceará: Fortaleza.....			1		4			3.037				7.300			
Rio Grande do Norte: Natal.....					2	3						3.650	4.008		
Paraíba: Cabedelo.....			1		1			3.037				1.825			
Pernambuco: Recife.....			2	1	5	5		4.117	2.831			13.556	9.599		
Alagoas: Maceió.....					1							1.825			
Baía: Salvador..... Ilhéus..... Total.....	14 1 14	21 1 22	17 1 17	18 1 18	10 1 11	42.801 1 42.801	70.605 854 71.459	56.372 56.372 56.372	46.489 46.489 46.489	24.580 24 24.604					
Espírito Santo: Vitória.....			6	2	2	7		17.107	7.166			3.623	16.702		
Rio de Janeiro: Angra dos Reis.....			1		1	1		2.696				916	4.013		
Capital Federal: Pôrto do Rio de Janeiro.....	34	55	56	69	56	87.776	148.433	139.030	139.256	95.568					
São Paulo: Santos.....	36	56	66	86	47	102.272	158.754	189.842	215.287	94.497					
Paraná: Antonina..... Paranaguá..... Total.....			2 2 4		1 1 1			2.840 2.840 5.692				2.712	1.234	1.234	
Santa Catarina: Florianópolis.....			1					3.037							

SAÍDAS
DEPARTURES
SORTIES

ANOS..... }
YEARS..... } 1934 - 1938
ANNÉES..... }

NÚMERO		NUMBER			NCMBRE					TONELAGEM		TONNAGE		TONNAGE		PORTOS DE SAÍDA Ports of Departure Ports de Sortie	
1934	1935	1936	1937	1938	1934	1935	1936	1937	1938	1934	1935	1936	1937	1938			
DANZIGANIAN					DANTZIGUENSE					DANTZICOISE							
																Rio Grande do Norte: Natal.	
																Pernambuco: Recife.	
																Baía: Salvador.	
																Espírito Santo: Vitória.	
															26	72.808	Capital Federal: Pôrto do Rio de Janeiro
															22	58.885	São Paulo: Santos.
															48	131.693	TOTAL GERAL.

DANISH					DINAMARQUESA					DANOIS						
																Amazonas:
																Manáus.
																Itacoatiara.
																Total.
																Pará: Belém.
																Maranhão: São Luiz.
																Ceará: Fortaleza.
																Rio Grande do Norte: Natal.
																Paraíba: Cabedelo.
																Pernambuco: Recife.
																Alagôas: Maceió.
																Baía: Salvador.
																Ilhéus
																Total.
																Espírito Santo: Vitória.
																Rio de Janeiro: Angra dos Reis.
																Capital Federal: Pôrto do Rio de Janeiro.
																São Paulo: Santos.
																Paraná:
																Antonina.
																Paranaguá.
																Total
																Santa Catarina: Florianópolis.

SAÍDAS
DEPARTURES
SORTIES

ANOS..... } 1934 - 1938
YEARS..... }
ANNÉES..... }

NÚMERO					TONELAGEM					PORTOS DE SAÍDA Ports of Departure Ports de Sortie
1934	1935	1936	1937	1938	1934	1935	1936	1937	1938	
DANISH (Continued)					DINAMARQUESA (Continuação)					DANOIS (Suite)
	1		2			3.037		3.858		Rio Grande do Sul:
			1					1.927		Rio Grande. Pôrto Alegre.
	1		3			3.037		5.785		Total.
84	151	146	200	135	232.849	423.118	404.517	455.003	261.834	TOTAL GERAL

ESTONIAN					ESTONIANA					ESTONIEN
				1					2.701	Pernambuco: Recife.
			12	14				34.193	38.978	Espírito Santo: Vitória.
	1					2.342				Capital Federal: Pôrto do Rio de Janeiro.
	1		12	15		2.342		34.193	41.679	TOTAL GERAL.

FINNISH					FINLANDESA					FINLANDAIS
		1	4	2			2.481	11.688	3.300	Pernambuco: Recife.
			1					1.877		Alagôas: Maceió.
		2	2				4.934	4.202		Baía: Salvador.
18	19	15	12	7	49.602	51.024	41.774	33.177	19.317	Espírito Santo: Vitória.
1						2.651				Rio de Janeiro: Angra dos Reis.
53	61	62	69	51	138.855	159.123	164.442	185.777	140.358	Capital Federal: Pôrto do Rio de Janeiro.
44	47	49	55	49	126.613	125.902	134.094	144.815	129.961	São Paulo: Santos.
			1					1.877		Paraná: Paranaguá.
			1					1.877		Santa Catarina: São Francisco.
		2					4.456			Rio Grande do Sul: Rio Grande
		1					2.554			Porto Alegre.
		3					6.810			Total.
116	127	132	145	109	317.721	336.049	354.585	385.380	292.936	TOTAL GERAL.

POR BANDEIRAS:
BY FLAGS:
PAR PAVILLONS:

ENTRADAS
ARRIVALS
ENTRÉES

PORTOS DE ENTRADA Ports of Arrival Ports d'Entrée	NÚMERO		NUMBER		NOMBRE		TONELAGEM		TONNAGE		TONNAGE	
	1934	1935	1936	1937	1938	1934	1935	1936	1937	1938	1934	1938
FRENCH												
FRANCESA												
FRANÇAIS												
Ceará:												
Camoim.....					3							9.067
Fortaleza.....				1	4						3.062	12.187
Total.....				1	7						3.062	21.254
Rio Grande do Norte:												
Natal.....	45	50				13	7.008	4.252				481
Pernambuco:												
Recife.....	29	31	28	26	26	160.453	169.118	150.601	141.999			140.821
Baía:												
Salvador.....	27	34	33	32	30	147.976	186.671	173.354	170.621			163.435
Espírito Santo:												
Vitória.....	6	11	13	11	12	24.939	48.134	51.880	46.384			49.903
Rio de Janeiro:												
Angra dos Reis.....				1	1				6.259			4.410
Capital Federal:												
Pôrto do Rio de Janeiro.....	99	118	120	116	115	550.426	660.910	661.024	665.111			668.866
São Paulo:												
Santos.....	90	112	113	106	111	508.098	637.206	630.167	601.342			618.078
Paraná:												
Paranaguá.....		1	3	1	3		3.113	15.257	5.077			9.705
Santa Catarina:												
São Francisco.....			1					3.078				
Rio Grande do Sul:												
Rio Grande.....	6	3	6	7	8	37.139	18.207	29.692	42.936			42.700
Pôrto Alegre.....			2					5.448				
Total.....	6	3	8	7	8	37.139	18.207	35.180	42.936			42.700
TOTAL GERAL.....	302	360	319	301	326	1.436.039	1.727.611	1.720.541	1.682.791			1.719.653

GREEK

GREGA

GRECQ

Ceará:												
Fortaleza.....				1	1				3.242			2.161
Rio Grande do Norte:												
Areia Branca.....				1					2.572			
Paraíba:												
Cabedelo.....		1	1	1			2.437	2.447	2.831			
Pernambuco:												
Recife.....	12	13	17	15	8	31.029	28.528	45.671	40.054			24.46
Alagôas:												
Maceió.....		2	2		1		5.276	6.049				3.42
Baía:												
Salvador.....	4	3	2	3	4	12.178	8.491	4.908	8.124			9.93
Espírito Santo:												
Vitória.....				1	1				3.242			2.16
Rio de Janeiro:												
Angra dos Reis.....												
Capital Federal:												
Pôrto do Rio de Janeiro.....	57	86	82	134	94	166.214	233.463	232.127	397.533			291.8
São Paulo:												
Santos.....	22	31	29	26	18	70.963	86.175	73.579	73.323			51.3
Paraná:												
Antonina.....		7	4				19.250	11.000				
Paranaguá.....		5	5				13.750	13.702				
Total.....		12	9				33.000	24.702				

SAÍDAS
DEPARTURES
SORTIESANOS..... }
YEARS..... } 1934 - 1938
ANNÉES..... }

NÚMERO		NUMBER		NOMBRE		TONELAGEM		TONNAGE		TONNAGE		PORTOS DE SAÍDA Ports of Departure Ports de Sortie	
1934	1935	1936	1937	1938	1934	1935	1936	1937	1938				
FRENCH			FRANÇESA			FRANÇAIS							
				1	3					9.067		Ceará:	
				4						12.187		Camocim.	
												Fortaleza.	
			1	7						3.062		Total	
45	50				13	7.008	4.252				481	Rio Grande do Norte: Natal:	
29	31	28	26	26	160.453	169.118	150.601	141.999			140.821	Pernambuco: Recife.	
27	34	33	32	30	142.976	186.671	173.354	170.621			163.435	Baía: Salvador.	
7	11	13	11	12	29.577	48.134	51.380	46.384			49.903	Espírito Santo: Vitória.	
				1	1						6.259	4.410	Rio de Janeiro: Angra dos Reis,
99	120	120	116	114	550.426	670.261	661.024	665.111			664.455	Capital Federal: Pôrto do Rio de Janeiro.	
90	112	113	105	111	508.098	637.206	630.168	595.083			618.078	São Paulo: Santos.	
	1	3	1	3		3.113	15.257	5.077			9.705	Paraná: Paranaguá.	
								3.078				Santa Catarina: São Francisco.	
6	3	6	7	8	37.139	18.207	29.692	42.936			42.700	Rio Grande do Sul: Rio Grande. Pôrto Alegre.	
		2					5.488						
6	3	8	7	8	37.139	18.207	35.180	42.936			42.700	Total.	
303	362	319	300	325	1.435.677	1.736.962	1.720.542	1.676.532			1.715.243	TOTAL GERAL	
GREEK			GREGA			GRECQ							
				1	1					3.242	2.162	Ceará: Fortaleza.	
				1						2.572		Rio Grande do Norte: Areia Branca.	
	1	1	1			2.437	2.447	2.831				Paraíba: Cabedelo.	
12	13	18	15	8	31.029	38.528	47.986	40.054			24.466	Pernambuco: Recife.	
	2	2		1		5.276	6.049				3.424	Alagoás: Maceió.	
4	3	2	3	4	12.178	8.491	4.908	8.124			9.934	Baía: Salvador.	
				1	1						3.242	2.162	Espírito Santo: Vitória.
													Rio de Janeiro: Angra dos Reis.
55	78	81	134	92	161.626	225.579	228.811	398.943			285.810	Capital Federal: Pôrto do Rio de Janeiro.	
23	31	30	26	18	73.099	86.175	79.742	73.305			50.699	São Paulo: Santos.	
	8	4				20.621	11.000					Paraná: Antonina. Paranaguá.	
	5	5				13.750	13.702						
	13	9				34.371	24.702					Total.	

POR BANDEIRAS:
BY FLAGS:
PAR PAVILLONS:

ENTRADAS
ARRIVALS
ENTRÉES

PORTOS DE ENTRADA Ports of Arrival Ports d'Entrée	NÚMERO		NUMBER		NOMBRE		TONELAGEM		TONNAGE		TONNAGE	
	1934	1935	1936	1937	1938	1934	1935	1936	1937	1938		
GREEK (continued)			GREGA (continuação)			GRECQ (suite)						
Santa Catarina: São Francisco.....		2	4				5.500	11.000				
Rio Grande do Sul: Rio Grande..... Pôrto Alegre.....	5	1	7	11	9	10.052	2.403	19.012	32.014	25.633		
Total.....	5	1	8	11	9	10.052	2.403	21.679	32.014	25.633		
TOTAL GERAL.....	100	145	154	193	136	290.436	415.273	427.162	562.935	411.065		
SPANISH			ESPAÑHOLAS			ESPAGNOLES						
Pará: Belém.....												
Pernambuco: Recife.....		3	2	4			421	6.950	11.085			
Baía: Salvador.....												
Capital Federal: Pôrto do Rio de Janeiro.....		3	6	9			7.046	20.635	27.298			
São Paulo: Santos.....	35	41	19	5		254.390	274.224	150.064	16.009			
TOTAL GERAL.....	35	47	27	18		254.390	281.691	177.649	54.392			
DUTCH			HOLANDESAS			NÉERLANDAISES						
Amazonas: Manáus.....			4					4.664				
Pará: Belém.....			9					11.576				
Maranhão: São Luiz..... Tutóia.....			5					6.893				
Total.....			9					11.557				
Ceará: Camocim..... Fortaleza.....			1					1.166				
Total.....			7					9.225				
Rio Grande do Norte: Macau..... Natal.....			1		1			1.166		4.506		
Total.....			1		1			1.166		4.506		
Parafba: Cabedelo.....			2					2.332				
Alagôas: Macció.....	2	1	12	7	10	4.587	2.151	37.615	21.418	18.564		
Pernambuco: Recife.....	36	5		4	4	199.082	18.837		14.489	15.839		
Baía: Salvador.....	82	45	45	55	58	328.261	162.554	160.210	204.832	201.635		
Espírito Santo: Vitória.....	22	38	31	29	45	63.917	114.216	90.236	87.524	136.364		
Rio de Janeiro: Angra dos Reis.....	10	6	13	15	23	28.206	17.648	39.723	44.563	69.131		
Capital Federal: Pôrto do Rio de Janeiro.....	103	98	104	127	124	395.632	350.392	363.808	459.450	446.327		

SAÍDAS
DEPARTURES
SORTIES

ANOS..... }
YEARS..... } 1934 - 1938
ANNÉES..... }

NÚMERO					TONELAGEM					PORTOS DE SAÍDA Ports of Departure Ports de Sortie
1934	1935	1936	1937	1938	1934	1935	1936	1937	1938	
GREEK (continued)					GREGA (continuação)					GRECQ (suite)
	2	4				5.500	11.000			Santa Catarina: São Francisco.
5	1	7	11	9	10.052	2.403	19.012	32.014	25.633	Rio Grande do Sul: Rio Grande. Pôrto Alegre.
		1					2.667			
5	1	8	11	9	10.052	2.403	21.679	32.014	25.633	Total.
99	144	155	193	134	287.984	408.760	427.324	564.327	404.290	TOTAL GERAL.

SPANISH					ESPAÑHOLAS					ESPAGÑOLES
	3	2	4			421	6.950	11.085		Pernambuco: Recife.
										Baía: Salvador.
	3	5	9			7.045	17.246	27.233		Capital Federal: Pôrto do Rio de Janeiro.
35	33	19	5		254.390	263.838	150.064	16.009		São Paulo: Santos.
35	44	26	18		254.390	271.305	174.260	54.392		TOTAL GERAL.

DUTCH					HOLANDESAS					NÉERLANDAISES
		4					4.664			
		9					11.576			Pará: Belém.
		5					6.893			Maranhão: São Luiz. Tutóia.
		4					4.664			Total.
		9					11.557			
		1					1.166			Ceará: Camocim. Fortaleza.
		6					8.059			Total.
		7					9.225			
										Rio Grande do Norte: Macau. Natal.
		1		1			1.166		4.506	Total
		1		1			1.166		4.506	
		2					2.332			Paraíba: Cabedelo.
36	5		4	4	199.082	18.837		14.489	15.839	Pernambuco: Recife.
2	1	12	7	10	4.587	2.151	37.615	21.418	18.564	Alagoas: Maceió.
82	45	45	55	58	328.261	162.554	160.210	204.832	201.635	Baía: Salvador.
22	38	31	29	45	63.917	114.216	90.336	87.524	136.364	Espirito Santo: Vitória.
10	6	13	15	23	28.206	17.648	39.723	44.563	69.131	Rio de Janeiro: Angra dos Reis.
103	101	103	126	124	395.632	356.449	359.041	456.112	446.327	Capital Federal: Pôrto do Rio de Janeiro.

SAÍDAS
DEPARTURES
SORTIES

ANOS..... }
YEARS..... } 1934 - 1938
ANNÉES..... }

NÚMERO		NUMBER		NOMBRE		TONELAGEM		TONNAGE		TONNAGE		PORTOS DE SAÍDA Ports of Departure Ports de Sortie	
1934	1935	1935	1937	1938	1934	1935	1936	1937	1938				
DUTCH (continued)						HOLANDESA (continuação)						NÉERLANDAIS (suite)	
96	94	90	97	121	378.474	338.497	322.565	361.027	423.547	São Paulo: Santos.			
2	1	3	1	20	5.505	2.624	7.874	2.987	57.980	Paraná: Paranaguá.			
			1	2				2.987	4.222	Santa Catarina: São Francisco. Florianópolis.			
			1	1				2.987	3.355	Total.			
10	3	1	1	7	47.227	12.231	2.226	2.987	20.580	Rio Grande do Sul: Rio Grande. Pôrto Alegre.			
			1	2				2.987	5.974	Total.			
10	3	1	2	9	47.227	12.231	2.226	5.974	25.554	Total.			
363	294	330	337	418	1.450.891	1.025.207	1.060.168	1.201.913	1.408.034	TOTAL GERAL.			

HUNGARIAN						HÚNGARA						HONGROIS	
			1					2.352			Pernambuco: Recife.		
	1	1	1	2		2.374	2.737	2.722	4.706	Capital Federal: Pôrto do Rio de Janeiro.			
	1					2.374				Paraná: Antonina. Paranaguá.			
	1					2.374				Total.			
	2					4.748				Rio Grande do Sul: Rio Grande.			
		1						2.737		Total.			
	3	3	1	2		7.122	7.826	2.722	4.706	TOTAL GERAL.			

BRITISH						INGLESA						ANGLAIS	
23	23	25	21	24	68.537	77.887	86.237	68.642	82.700	Amazonas: Manáus. Itacoatiara.			
11	8	5	6	11	30.184	25.751	16.449	21.791	34.224	Total.			
34	31	30	27	35	98.721	103.638	102.686	90.433	116.924	Pará: Belém.			
113	121	112	129	138	330.152	376.186	342.945	391.418	434.223	Maranhão: São Luiz. Tutóia.			
45	52	68	57	65	121.049	152.210	197.708	159.815	197.627	Total.			
23	38	34	32	42	59.380	107.122	94.113	84.155	119.229	Piauí: Parnaíba.			
68	90	102	89	107	180.429	259.332	291.821	243.970	316.856	Ceará: Camocim. Fortaleza. Aracati.			
1	2	1	2		2.982	5.754	3.266	6.338		Total.			
16	21	18	10	32	47.669	61.548	51.195	29.299	95.008	Rio Grande do Norte: Mossoró (Areia Branca). Macaú. Natal.			
84	103	95	99	104	234.350	305.824	277.718	296.943	311.483	Total.			
4	3		1	3	21.404	8.926		3.064	9.492	Paráíba: Cabedelo.			
104	127	113	110	139	303.423	376.298	328.913	323.306	415.983	Total.			
5	9	8	5	13	14.837	28.519	21.140	13.794	33.102	Total.			
3	1	1		1	9.726	2.910	2.409		3.156	Total.			
53	51	49	56	49	151.998	158.968	139.133	160.518	149.524	Total.			
61	61	58	61	63	176.561	190.397	162.772	174.312	181.782	Total.			
48	57	53	50	46	136.119	163.558	149.791	137.734	125.627	Total.			

SAÍDAS
DEPARTURES
SORTIES

ANOS..... } 1934 - 1938
YEARS..... }
ANNÉES..... }

NÚMERO					TONELAGEM					PORTOS DE SAÍDA Ports of Departure Ports of Sortie
NUMBER					TOLNAGE					
TONNAGE										
1934	1935	1936	1937	1938	1934	1935	1936	1937	1938	
BRITISH (Continued)					INGLESA (Continuação)					ANGLAIS (Suite)
159	191	180	180	162	780.873	1.085.887	971.978	878.506	851.726	Pernambuco: Recife.
47	52	43	54	44	141.105	158.832	128.648	158.528	132.189	Alagoas: Maceió.
115	111	101	109	128	674.699	506.515	469.675	519.401	616.151	Baía: Salvador.
7	14	5	10	9	19.287	41.453	14.946	29.038	26.272	Espírito Santo: Vitória.
2	10	7	5	6.036	43.175	20.836	23.544	Rio de Janeiro: Angra dos Reis.
485	460	498	541	487	3.075.077	2.815.811	3.024.473	3.227.281	3.063.604	Capital Federal: Pôrto do Rio de Janeiro.
28	22	26	46	28	212.213	168.521	197.055	362.426	210.358	São Paulo: São Sebastião.
436	465	466	510	489	2.784.923	2.744.277	2.906.187	3.083.478	2.982.206	Santos.
464	487	492	556	517	2.997.135	2.912.798	3.103.242	3.445.904	3.192.564	Total.
2	3	2	1	3.950	6.467	3.780	2.032	Paraná: Antonina.
20	26	23	27	21	60.060	78.182	66.681	80.071	63.389	Paranaguá.
22	29	25	28	21	64.010	84.649	70.461	82.103	63.389	Total.
6	8	5	9	6	18.203	23.980	13.536	26.078	16.965	Santa Catarina: São Francisco.
6	10	8	6	4	16.912	29.140	21.976	16.962	11.830	Florianópolis
12	18	13	15	10	35.115	53.120	35.512	43.040	28.795	Total.
92	96	79	100	83	385.236	436.108	340.886	375.831	332.849	Rio Grande do Sul: Rio Grande.
.....	1	1.228	Pelotas.
19	16	15	15	11	47.470	46.038	38.755	37.420	35.001	Pôrto Alegre.
111	112	94	116	94	432.706	432.146	379.641	414.479	357.850	Total.
1.853	1.963	1.930	2.084	2.005	9.454.430	9.616.374	9.623.945	10.192.627	9.957.479	TOTAL GERAL.

ITALIAN					ITALIANA					ITALIEN
.....	1	2.896	Amazonas: Manáus.
1	3.262	Itacoatiara.
1	1	3.262	2.896	Total.
16	9	10	3	1	58.135	28.185	24.658	9.148	2.508	Pará: Belém.
3	1	9.786	2.896	Maranhão: São Luiz.
1	3.262	Tutóia.
4	1	13.048	2.896	Total.
.....	6	3	2	16.576	8.301	5.016	Ceará: Camocim.
10	9	9	2	40.851	27.242	24.516	5.017	Fortaleza.
10	15	12	4	40.851	43.818	32.817	10.033	Total.
.....	1	3.262	Rio Grande do Norte: Natal.
1	3.262	Paraíba: Cabedelo.
30	30	35	48	45	289.796	320.115	367.381	575.517	562.125	Pernambuco: Recife.

SAÍDAS
DEPARTURES
SORTIES

ANOS..... } 1934 - 1938
YEARS..... }
ANNÉES..... }

NÚMERO		NUMBER		NOMBRE		TONELAGEM		TONNAGE		TONNAGE		PORTOS DE SAÍDA Ports of Departure Ports de Sortie	
1934	1935	1936	1937	1938	1934	1935	1936	1937	1938				
ITALIAN (Continued)						ITALIANA (Continuação)						ITALIEN (Suite)	
1					3.262							Alagôas: Maceió.	
47	49	59	63	63	375.046	392.465	480.964	629.870	671.910			Baía: Salvador.	
14	10	9	11	11	50.741	40.907	32.785	39.831	36.432			Espírito Santo: Vitória.	
			1					4.131				Rio de Janeiro: Angra dos Reis.	
106	83	106	113	127	1.013.633	813.381	1.006.443	1.056.541	1.183.566			Capital Federal: Pôrto do Rio de Janeiro.	
115	100	109	123	138	1.062.749	956.927	1.003.248	1.072.039	1.161.963			São Paulo: Santos.	
1					2.935							Paraná: Antonina. Paranaguá.	
1				2	2.862				6.367			Total.	
2				2	5.797				6.367			Santa Catarina: São Francisco.	
2	1		1		7.702	3.851		5.198				Rio Grande do Sul: Rio Grande. Pôrto Alegre.	
34	39	38	33	42	321.037	341.270	352.645	316.270	379.418			Total.	
34	39	38	33	42	321.037	341.270	352.645	316.270	379.418			TOTAL GERAL	
383	338	379	400	434	3.248.321	2.947.077	3.303.837	3.718.578	4.094.289				
JAPANESE						JAPONESA						JAPONAIS	
2	3	5	6	9	10.235	16.036	27.694	33.186	50.472			Pará: Belém	
				5					23.202			Ceará: Fortaleza	
		6	2	15			27.955	8.756	64.340			Pernambuco: Recife.	
		2	3	3			11.658	13.187	14.182			Baía: Salvador.	
		11	2	1			55.383	10.192	4.020			Espírito Santo: Vitória.	
				1					4.020			Rio de Janeiro: Angra dos Reis.	
42	39	43	46	53	224.581	204.043	228.242	234.915	263.307			Capital Federal: Pôrto do Rio de Janeiro.	
37	37	38	51	67	194.745	195.010	197.083	251.269	327.059			São Paulo: Santos.	
		1	2	5			5.829	8.741	29.145			Rio Grande do Sul: Rio Grande.	
81	79	106	112	159	429.561	415.089	553.854	560.246	779.757			TOTAL GERAL	
LATVIAN						LETONIANA						LETTONIEN	
				1					2.342			Capital Federal: Pôrto do Rio de Janeiro	
				1					2.342			São Paulo: Santos.	
				2					4.684			TOTAL GERAL	

POR BANDEIRAS:
BY FLAGS:
PAR PAVILLONS:

ENTRADAS
ARRIVALS
ENTRÉES

PORTOS DE ENTRADA Ports of Arrival Ports d'Entrée	NÚMERO		NUMBER		NOMBRE		TONELAGEM		TONNAGE		TONNAGE				
	1934	1935	1936	1937	1938	1934	1935	1936	1937	1938	1934	1935	1936	1937	1938
NORWEGIEN NORUEGUESA NORVÉGIEN															
Amazonas:															
Manaus.....			1	2	1						1.705	2.656	1.834	1.834	
Itacoatiara.....				2	1							2.656			
Total.....			1	4	2						1.705	5.312	3.668		
Pará:															
Belém.....	5	7	28	11	18	16.815	17.177	54.220	27.801	46.278					
Maranhão:															
São Luiz.....		1	17	6	16		2.483	31.176	15.384	40.796					
Tutóia.....			10	5	9			22.948	15.003	22.839					
Total.....		1	27	11	25		2.483	54.124	30.387	63.635					
Ceará:															
Camocim.....		1	3				1.674	4.646							
Fortaleza.....		1	11	1	5		1.674	16.216	1.537	12.696					
Total.....		2	14	1	5		3.348	20.862	1.537	12.696					
Rio Grande do Norte:															
Areia Branca.....			1					1.674							
Natal.....		1	7		3		1.674	9.347		5.995					
Total.....		1	8		3		1.674	11.021		5.995					
Paraíba:															
Cabedelo.....		2	10	3	4		3.981	14.083	6.084	7.498					
Pernambuco:															
Recife.....	7	10	29	16	26	16.126	24.366	94.232	51.295	66.664					
Alagoás:															
Maceió.....		1	6	2	3		2.307	8.191	3.063	4.504					
Sergipe:															
Aracajú.....				1						836					
Baía:															
Salvador.....	23	31	43	22	49	67.808	80.839	101.637	47.016	112.212					
Ilhéus.....		3	11	10	14		1.941	14.438	11.911	22.004					
Total.....	23	34	54	32	63	67.808	82.780	116.075	58.927	134.216					
Espírito Santo:															
Vitória.....	1	12	9	9	11	3.608	30.918	22.141	22.168	27.060					
Rio de Janeiro:															
Angra dos Reis.....	3	5	21	5	23	7.804	12.124	54.646	16.311	62.456					
Capital Federal:															
Pôrto do Rio de Janeiro.....	101	127	138	145	140	294.159	377.173	423.329	465.733	420.967					
São Paulo:															
Santos.....	123	166	169	168	163	340.657	486.124	499.059	519.196	495.517					
Paraná:															
Antonina.....	1	3				2.223	6.515								
Paranaguá.....	3	3	15	10	10	6.342	7.394	36.168	27.507	25.652					
Total.....	4	6	15	10	10	8.565	13.909	36.168	27.507	25.652					
Santa Catarina:															
São Francisco.....		2	1	1	1		4.530	2.618	2.227	2.146					
Florianópolis.....			1	1				2.619	2.227						
Total.....		2	2	2	1		4.530	5.237	4.454	2.146					
Rio Grande do Sul:															
Rio Grande.....	14	19	17	23	18	45.971	60.064	54.822	75.241	62.951					
Pôrto Alegre.....			1	1				836	836						
Total.....	14	19	18	24	18	45.971	60.064	55.658	76.077	62.951					
TOTAL GERAL.....	281	395	549	444	515	801.523	1.122.958	1.470.751	1.316.688	1.441.901					

SAÍDAS
DEPARTURES
SORTIES

ANOS..... }
YEARS..... } 1934 - 1938
ANNÉES..... }

NÚMERO		NUMBER			NOMBRE					TONELAGEM		TONNAGE		TONNAGE		PORTOS DE SAÍDA Ports of Departure Ports de Sortie
1934	1935	1936	1937	1938	1934	1935	1936	1937	1938	1934	1935	1936	1937	1938		
			1	2	1							1.705	2.656	1.834	Amazonas: Manáus. Itacoatiara.	
				2	1								2.656	1.834		
			1	4	2							1.705	5.312	3.668	Total.	
5	7	28	11	18	16.815	17.177	54.220	27.801	46.278						Pará: Belém.	
	1	17	6	16		2.483	31.176	15.384	40.796						Maranhão: São Luiz. Tutóia.	
		10	5	9			22.948	15.003	22.839							
	1	27	11	25		2.483	54.124	30.387	63.635						Total.	
	1	3				1.674	4.646								Ceará: Camocim. Fortaleza	
	1	11	1	5		1.674	16.216	1.537	12.696							
	2	14	1	5		3.348	20.862	1.537	12.696						Total.	
		1					1.674								Rio Grande do Norte: Areia Branca. Natal.	
	1	7		3		1.674	9.347		5.995							
	1	8		3		1.674	11.021		5.995						Total.	
	2	10	3	4		3.981	14.083	6.084	7.498						Paraíba: Cabedelo.	
7	10	29	16	26	16.126	24.366	94.232	51.295	66.664						Pernambuco: Recife.	
	1	6	2	3		2.307	8.191	3.063	4.504						Alagoas: Maceió.	
			1						836						Sergipe: Aracajú.	
23	31	43	22	49	67.808	80.839	101.637	47.016	112.212						Baía: Salvador. Ilhéus.	
	3	11	10	14		1.941	14.438	11.911	22.604							
23	34	54	32	63	67.808	82.780	116.075	58.927	134.216						Total.	
1	12	8	9	11	3.608	30.918	19.866	22.168	27.060						Espírito Santo: Vitória.	
3	5	21	5	23	7.804	12.124	51.881	16.311	62.456						Rio de Janeiro: Angra dos Reis.	
101	127	139	143	139	294.159	377.173	426.805	455.632	420.770						Capital Federal: Pôrto do Rio de Janeiro.	
123	165	166	165	167	340.667	484.387	430.684	513.766	506.114						São Paulo: Santos.	
1	3				2.223	6.515									Paraná: Antonina. Paranaguá.	
3	4	15	10	10	6.342	9.617	36.168	27.507	25.652							
4	7	15	10	10	8.565	16.132	36.168	27.507	25.652						Total.	
	2	1	1	1		4.530	2.618	2.227	2.146						Santa Catarina: São Francisco. Florianópolis.	
		1	1				2.619	2.227								
	2	2	2	1		4.530	5.237	4.454	2.146						Total.	
14	19	17	23	18	45.971	60.064	54.822	75.241	62.955						Rio Grande do Sul: Rio Grande. Pôrto Alegre.	
		1	1				836	836								
14	19	18	24	18	45.971	60.064	55.658	76.077	62.955						Total.	
281	395	546	439	518	801.523	1.123.444	1.460.812	1.301.157	1.452.307						TOTAL GERAL.	

POR BANDEIRAS:
BY FLAGS:
PAR PAVILLONS:

ENTRADAS
ARRIVALS
ENTRÉES

PORTOS DE ENTRADA Ports of Arrival Ports d'Entrée	NÚMERO		NUMBER		NOMBRE		TONELAGEM		TONNAGE		TONNAGE	
	1934	1935	1936	1937	1938	1934	1935	1936	1937	1938	1934	1935
PANAMAN	PANAMAENSE					PANAMAÏEN						
Pará:												
Belém.....			2		2			9.078				10.137
Pernambuco:												
Recife.....	2	1	4	3	3	9.888	4.944	18.967	13.720			15.423
Baía:												
Salvador.....	1			1	1	2.182			4.945			5.138
Capital Federal:												
Pôrto do Rio de Janeiro.....	4	12	11	17	15	23.606	57.085	54.608	72.767			78.081
São Paulo:												
Santos.....	5	5	6	8	13	23.851	24.722	27.685	37.111			67.355
Rio Grande do Sul:												
Rio Grande.....				1					3.038			
TOTAL GERAL.....	12	18	23	30	34	59.527	86.751	110.398	131.581			176.134

PARAGUAYAN	PARAGUAIA					PARAGUAYEN						
Paraná:												
Foz do Iguassú.....	2	8		8		12	174				146	
Mato Grosso:												
Corumbá.....			2	6	7			276	1.134			1.470
Pôrto Murtinho.....	1		10	14	8	67		1.468	2.100			1.855
Pôrto Esperança.....			4	6	6			552	1.134			1.324
Total.....	1		16	26	21	67		2.296	4.368			4.649
TOTAL GERAL.....	3	8	16	34	21	79	174	2.295	4.514			4.649

PERUVIAN	PERUANA					PÉRUVIEN						
Amazonas:												
Içá Brasileiro.....												
Manáus.....			2					32				
Total.....			2					32				
Pará:												
Belém.....	9	13	14	17	19	4.225	6.697	6.781	8.255			13.662
Mato Grosso:												
Pôrto Esperança.....					1							560
TOTAL GERAL.....	9	13	16	17	20	4.225	6.697	6.813	8.255			14.222

SAÍDAS
DEPARTURES
SORTIES

ANOS..... }
YEARS..... } 1934 - 1938
ANNÉES..... }

NÚMERO		NUMBER		NOMBRE		TONELAGEM		TONNAGE		TONNAGE		PORTOS DE SAÍDA Ports of Departure Ports de Sortie
1934	1935	1936	1937	1938	1934	1935	1936	1937	1938			
PANAMAN			PANAMAENSE					PANAMAÏEN				
		2		2			9.073			10.137	Pará: Belém.	
2	1	4	3	3	9.888	4.944	18.957	13.723	15.423	Pernambuco: Recife.		
1			1	1	2.182			4.945	5.138	Baía: Salvador.		
4	11	11	17	15	23.603	52.140	54.668	72.767	78.931	Capital Federal: Pôrto do Rio de Janeiro.		
5	5	6	8	12	23.851	24.722	27.635	37.111	62.230	São Paulo: Santos.		
			1					3.038		Rio Grande do Sul: Rio Grande		
12	17	23	30	33	53.527	81.806	110.398	131.531	171.059	TOTAL GERAL.		

PARAGUAYAN			PARAGUAÏA					PARAGUAYEN				
2	8		8		12	174			146		Paraná: Foz do Iguassú.	
		2	6	7			276	1.134	1.470	Mato Grosso: Corumbá.		
1		10	14	8	67		1.468	2.100	1.855	Pôrto Murtinho.		
		4	6	6			552	1.134	1.324	Pôrto Esperança.		
1		16	26	21	67		2.296	4.368	4.649	Total.		
3	8	16	34	21	79	174	2.296	4.514	4.649	TOTAL GERAL.		

PERUVIAN			PERUANA					PÉRUVIEN				
		2						32			Amazonas: Içá Brasileiro. Mandus.	
		2						32			Total.	
9	13	14	17	19	4.225	6.697	6.781	8.255	13.662	Pará: Belém.		
				1					560	Mato Grosso: Pôrto Esperança.		
9	13	16	17	20	4.225	6.697	6.813	8.255	14.222	TOTAL GERAL.		

POR BANDEIRAS:
BY FLAGS:
PAR PAVILLONS:

ENTRADAS
ARRIVALS
ENTRÉES

PORTOS DE ENTRADA Ports of Arrival Ports d'Entrée	NÚMERO		NUMBER		NOMBRE		TONELAGEM		TONNAGE		TONNAGE	
	1934	1935	1936	1937	1938	1934	1935	1936	1937	1938	1934	1938
POLISH												
POLONESA												
POLONAIS												
Pernambuco:												
Recife.....					1							4.207
Baía:												
Salvador.....					1							3.805
Capital Federal:												
Pôrto do Rio de Janeiro.....			14	20	23			52.276	80.270			92.117
Espírito Santo:												
Vitória.....			7	10	10			22.782	40.135			40.136
São Paulo:												
Santos.....			12	21	19			42.660	80.134			76.450
Rio Grande do Sul:												
Rio Grande.....			3	7	4			11.847	28.288			16.054
TOTAL GERAL.....			36	58	58			129.565	228.827			232.769
PORTUGUESE												
PORTUGUESA												
PORTUGUAIS												
Pará:												
Belém.....												
Pernambuco:												
Recife.....				1							3.898	
Baía:												
Salvador.....					1							3.805
Capital Federal:												
Pôrto do Rio de Janeiro.....												
São Paulo:												
Santos.....												
TOTAL GERAL.....				1	1						3.898	3.805
ROUMANIAN												
RUMAICA												
ROUMAIQUE												
Capital Federal:												
Pôrto do Rio de Janeiro.....			2	2				4.512	5.198			
São Paulo:												
Santos.....				1							2.261	
TOTAL GERAL.....			2	3				4.512	7.459			
SWEDISH												
SUECA												
SUÉDOIS												
Amazonas:												
Manáus.....	1							531				
Pará:												
Belém.....	2	1	7	5		1.062	1.186	11.601	8.026			
Maranhão:												
São Luiz.....		1	3	4			1.186	3.558	4.744			
Tutóia.....		1		2			1.186		2.372			
Total.....		2	3	6			2.372	3.558	7.116			

SAÍDAS
DEPARTURES
SORTIES

ANOS..... } 1934 - 1938
YEARS..... }
ANNÉES..... }

NÚMERO		NUMBER			NOMBRE					TONELAGEM			TONNAGE			TONNAGE			PORTOS DE SAÍDA Ports of Departure Ports de Sortie			
1934	1935	1936	1937	1938	1934	1935	1936	1937	1938	1934	1935	1936	1937	1938	1934	1935	1936	1937		1938		
POLISH					POLONESA					POLONAIS												
				1														4.207		Pernambuco: Recife.		
				1														3.805		Baía: Salvador.		
		14	20	23								52.276	80.270				92.117		Capital Federal: Pôrto do Rio de Janeiro.			
		7	10	10								22.782	40.135				40.136		Espírito Santo: Vitória.			
		13	22	19								46.480	83.687				76.450		São Paulo: Santos.			
		3	7	4								11.847	28.288				16.054		Rio Grande do Sul: Rio Grande.			
		37	59	58								133.385	232.380				232.769		TOTAL GERAL.			
PORTUGUESE					PORTUGUESA					PORTUGUAIS												
				1														3.898		Pará: Belém,		
				1														3.805		Pernambuco: Recife.		
				1														3.898		Baía: Salvador.		
				1														3.805		Capital Federal: Pôrto do Rio de Janeiro.		
				1														3.898		São Paulo: Santos.		
				1														3.805		TOTAL.		
ROUMANIAN					RUMAICA					ROUMAIQUE												
		2	2									4.512	5.198							Capital Federal: Pôrto do Rio de Janeiro.		
			1															2.261		São Paulo: Santos.		
		2	3									4.512	7.459							TOTAL GERAL.		
SWEDISH					SUECA					SUÉDOIS												
1											531									Amazonas: Manáus.		
2	1	7	5							1.062	1.186	11.601	8.026						Pará: Belém.			
	1	3	4								1.186	3.558	4.744						Maranhão: São Luiz.			
	1		2								1.186		2.372						Tutóia.			
	2	3	6								2.372	3.558	7.116						Total.			

SAÍDAS
DEPARTURES
SORTIES

ANOS..... }
YEARS..... } 1934 - 1938
ANNÉES..... }

NÚMERO		NUMBER			NOMBRE					TONELAGEM		TONNAGE		TONNAGE		PORTOS DE SAÍDA Ports of Departures Ports de Sortie
1934	1935	1936	1937	1938	1934	1935	1936	1937	1938	1934	1935	1936	1937	1938		
SWEDISH (Continued)																
SUECA (Continuação)																
SUÉDOIS (Suite)																
			1	1								1.186	1.186			Ceará:
	2	4	2	2						2.181		8.253	2.372	4.078		Camocim. Fortaleza.
	2	5	3	2						2.181		9.439	3.558	4.078		Total.
																Rio Grande do Norte:
7	4	1					8.719	4.973				984				Mossoró (Arcaia Branca).
		1	1	1								1.055	850			Macaú.
		1										1.186				Natal.
7	4	3	1				8.719	4.973				3.225	850			Total.
																Paraíba:
5	3	8	4	1			5.953	3.223				8.217	4.086	1.068		Cabedelo.
																Pernambuco:
26	38	27	22	6			36.364	49.734				39.618	37.005	5.710		Recife.
																Alagôas:
6	4	6	5	2			6.803	4.218				6.897	6.397	3.965		Maceió.
																Sergipe:
4	4	4	2				4.899	4.217				3.905	1.845			Aracajú.
																Baía:
22	51	45	37	32			40.395	91.119				78.301	69.775	59.157		Salvador.
4	17	15	10	13			3.426	18.738				19.815	12.026	14.494		Ilhéus.
26	68	60	47	45			43.821	109.857				98.116	81.801	73.651		Total.
																Espírito Santo:
22	31	24	14	15			49.566	70.163				55.623	32.189	37.104		Vitória.
																Rio de Janeiro:
2	5	2		18			3.357	9.946				4.449		37.105		Angra dos Reis.
																Capital Federal:
76	89	81	80	97			158.923	183.965				195.634	184.439	214.748		Pôrto do Rio de Janeiro.
																São Paulo:
67	77	87	79	101			139.523	171.814				189.141	186.125	234.681		Santos.
																Paraná:
5	4	2	8	16			8.258	4.721				2.426	9.081	20.169		Antonina.
4	5	3	8	16			5.149	6.092				3.797	9.081	21.209		Paranaguá.
9	9	5	16	32			13.407	10.813				6.223	18.162	41.378		Total.
																Santa Catarina:
14	9	4	10	8			16.273	10.995				4.395	13.559	8.356		São Francisco.
																Rio Grande do Sul:
	3	12	8	15				4.294				15.634	13.000	19.064		Rio Grande.
				2										1.979		Pelotas.
	2	10	7	13				2.050				12.533	9.653	15.622		Pôrto Alegre.
																Total.
	5	22	15	30				6.344				23.167	22.653	36.665		TOTAL GERAL.
267	351	351	309	357			489.201	646.001				668.208	607.802	693.509		

POR BANDEIRAS:
BY FLAGS:
PAR PAVILLONS:

ENTRADAS
ARRIVALS
ENTRÉES

PORTOS DE ENTRADA Ports of Arrival Ports d'Entrée	NÚMERO		NUMBER		NOMBRE		TONELAGEM		TONNAGE		TONNAGE	
	1934	1935	1936	1937	1938	1934	1935	1936	1937	1938		
URUGUAYAN												
URUGUAIA												
URUGUAYEN												
Pernambuco:												
Recife.....			3	2	3					5.211	3.474	5.211
Alagôas:												
Maceió.....			1	2						602	2.678	
Baía:												
Salvador.....				2							3.076	
Rio de Janeiro:												
Angra dos Reis.....		1						1.737				
Capital Federal:												
Pôrto do Rio de Janeiro.....	5	1	3	2		8.685	1.727	9.498	3.474			
São Paulo:												
Santos.....	1	4	1	3		1.737	6.948	1.737	4.813			
Paraná:												
Antonina.....	3		3	5		5.211		4.729	8.287			
Paranaguá.....	3	1	2	4		5.211	1.737	3.474	6.550			
Total.....	6	1	5	9		10.422	1.737	8.203	14.837			
Santa Catarina:												
São Francisco.....	1	9	2	2		1.737	15.633	3.474	3.474			
Rio Grande do Sul:												
Rio Grande.....					2							347
Pelotas.....											840	1.040
Pôrto Alegre.....				21	26							
Santa Vitória do Palmar.....	11	21				440	840					
Total.....	11	21		21	28	440	840		840		840	1.387
Mato Grosso:												
Corumbá.....			1							52		
Pôrto Esperança.....			2		2					104		418
Pôrto Murinho.....			2							104		
Total.....			5		2					260		418
TOTAL GERAL.....	24	37	20	43	33	23.021	28.652	28.985	36.666			7.016

YUGOSLAVIAN

IUGOSLAVA

YOUGOSLAVIEN

Parafba:												
Cabedelo.....					1							2.366
Pernambuco:												
Recife.....	1	6	2	2	1	2.578	17.934	6.116	6.938	3.150		
Alagôas:												
Maceió.....		1					3.543					
Baía:												
Salvador.....				1						3.713		
Capital Federal:												
Pôrto do Rio de Janeiro.....	4	18	17	18	22	12.500	59.831	54.759	58.931	69.786		
São Paulo:												
Santos.....	2	5	1	3	8	5.156	14.528	2.535	9.146	25.217		
Rio Grande do Sul:												
Pôrto Alegre.....	1	2	1			2.578	5.156	2.585				
Rio Grande.....	2	2	2			5.156	5.156	5.847				
Total.....	3	4	3			7.734	10.312	8.382				
TOTAL GERAL.....	10	34	23	24	32	27.968	106.148	71.792	78.728	100.514		

SAÍDAS
DEPARTURES
SORTIES

ANOS..... }
YEARS..... } 1934 - 1938
ANNÉES..... }

NÚMERO					TONELAGEM					PORTOS DE SAÍDA Ports of Departure Ports de Sortie
1934	1935	1936	1937	1938	1934	1935	1936	1937	1938	
URUGUAYAN					URUGUAIA					URUGUAYEN
		3	2	3			5.211	3.474	5.211	Pernambuco: Recife.
		1	2				602	2.678		Alagôas: Macció.
			2					3.076		Baía: Salvador.
	1					1.737				Rio de Janeiro: Angra dos Reis.
5	1	3	2		8.685	1.737	9.498	3.474		Capital Federal: Pôrto do Rio de Janeiro.
1	4	1	3		1.737	6.948	1.737	4.813		São Paulo: Santos.
3		3	5		5.211		4.729	8.287		Paraná: Antonina.
3	1	2	4		5.211	1.737	3.474	6.550		Paraguá.
6	1	5	9		10.422	1.737	8.203	14.837		Total.
1	8	3	2		1.737	13.896	5.211	3.474		Santa Catarina: São Francisco.
				2					347	Rio Grande do Sul: Rio Grande.
			21	26				840	1.040	Santa Vitória do Palmar. Pelotas.
11	21				440	840				Pôrto Alegre.
11	21		21	26	440	840		840	1.387	Total.
		1					52			Mato Grosso: Corumbá.
		2		2			104		418	Pôrto Esperança.
		2					104			Pôrto Murúinho.
				2			260		418	Total.
24	36	21	43	33	23.021	26.895	30.722	36.666	7.016	TOTAL GERAL.

YUGOSLAVIAN					IUGOSLAVA					YOUGOSLAVIEN
				1					2.366	Paraíba: Cabedelo.
1	6	2	2	1	2.578	17.934	6.116	6.938	3.150	Pernambuco: Recife.
	1					3.543				Alagôas: Macció.
			1					3.713		Baía: Salvador.
4	18	17	18	20	12.500	59.831	54.759	58.931	63.760	Capital Federal: Pôrto do Rio de Janeiro.
2	5	1	3	8	5.156	14.528	2.535	9.146	25.217	São Paulo: Santos.
1	2	1			2.578	5.156	2.535			Rio Grande do Sul: Pôrto Alegre.
2	2	2			5.156	5.156	5.847			Rio Grande.
3	4	3			7.734	10.312	8.382			Total.
10	34	23	24	30	27.968	106.148	71.792	78.728	94.493	TOTAL GERAL.



Entradas e saídas por portos e por Empresas de Navegação, agrupadas
por Nacionalidades. - Longo Curso e Cabotagem.

Arrivals and Departures by Navigation Companies, showing
their Nationalities. - Oversea and Coastwise.

Entrées et sorties par ports et par Compagnies de Navigation, groupées
par Nationalités. - Long Cours et Cabotage.

ENTRADAS E SAÍDAS POR
ARRIVALS AND DEPARTU
ENTRÉES ET SORTIES PAR

		ENTRADAS ARRIVALS ENTRÉES											
EMPRESA COMPANIES COMPAGNIE	PORTOS DE ENTRADA Ports of Arrival Ports d'Entrée	NÚMERO		NUMBER		NOMBRE		TONELAGEM		TONNAGE		TONNAGE	
		1934	1935	1936	1937	1938	1934	1935	1936	1937	1938		
BRAZILIAN		BRASILEIRAS					BRÉSILIANNES						
Amazon River Steam Navigation C. Ltd. (Sede: Manaus).	Cruzeiro do Sul.....	13	12	11	13	13	1.274	1.176	1.078	1.274	1.404		
	Sena Madureira.....	10	10	7	8	7	1.106	980	686	778	686		
	Pôrto Acre (Rio Branco)...	27	33	26	39	47	3.626	3.234	3.528	3.938	4.606		
	Pôrto Velho.....	38	29	25	24	30	13.970	10.117	9.142	8.712	11.230		
	Manaus.....	132	162	159	155	155	48.378	54.694	56.465	58.859	59.225		
	Itacoatiara.....	107	119	125	115	126	47.615	50.548	55.865	48.477	52.179		
	Amapá (Montenegro).....	18	21	24	23	20	5.054	5.760	6.636	5.156	5.360		
	Óbidos.....	96	93	88	45.736	46.330	42.962		
	Belém.....	79	74	75	73	73	31.036	31.628	30.685	31.388	31.836		
	Total	434	460	558	543	559	152.059	158.137	209.821	204.912	209.488		
C. de Navegação Baiana (Sede: Bafa).	Aracajú.....	3	7	1	1.119	2.371	380		
	Salvador.....	3	12	7	4	1.182	4.712	2.720	1.520		
	Ihêus.....	133	146	92	77	74	46.521	50.878	34.179	29.290	28.120		
	Canavieiras.....	64	60	50	54	53	23.620	21.576	16.562	20.775	19.966		
	Prado.....	22	17	23	8.572	8.160	8.740		
	Caravelas.....	22	22	27	24	24	8.584	10.040	10.039	9.240	9.120		
	Pôrto do Rio de Janeiro.....	9	6	2	3.000	2.274	760		
	Antcinina.....	2	1	660	380		
	Paranaguá.....	2	1	788	380		
	Total	241	251	224	169	159	87.297	92.955	81.051	64.679	60.246		
C. Navegação São João da Barra e Campos (Sede: Rio de Janeiro).	Parafba.....		
	Barra São Mateus.....	8	2.072		
	Vitória.....		
	Itapemirim.....		
	Cabo Frio.....		
	Angra dos Reis.....		
	Pôrto do Rio de Janeiro.....	15	3.008		
	Santos.....		
	Antonina.....		
	Paranaguá.....		
São Francisco.....	3	675			
Itajaf.....			
Florianópolis.....	1	225			
Laguna.....			
Imbituba.....	2	450			
Total	29	6.430			
C. de Navegação Lloyd Brasileiro (Sede: Rio de Janeiro). (Continúa)	Manaus.....	23	22	26	20	22	60.744	58.302	78.460	62.368	62.886		
	Itacoatiara.....	43	40	53	37	40	130.088	121.957	160.034	115.563	116.525		
	Óbidos.....	57	34	36	161.933	102.956	105.282		
	Belém.....	104	77	104	84	81	278.478	217.321	289.207	214.806	205.117		
	São Luiz.....	107	92	117	112	97	262.271	254.888	285.086	257.944	229.684		
	Tutóia.....	42	29	53	46	43	77.491	36.585	84.049	76.700	78.492		
	Parnaíba.....	4	2	3.188	1.269		
	Camocim.....	20	23	19	13	7	20.446	20.425	19.742	15.521	0.493		
	Chaval.....		
	Fortaleza.....	158	120	169	136	122	380.766	316.488	411.831	313.472	280.105		
	Aracaf.....	16	12	38	29	21	11.694	13.696	56.582	34.655	35.706		
	Mossoró (Arca Branca).....	45	39	65	42	37	100.813	99.322	136.561	97.325	82.946		
	Macao.....	24	23	50	43	41	41.539	48.356	93.329	94.019	84.597		
	Natal.....	118	102	139	132	124	274.391	271.196	329.638	289.616	277.306		
	Cabedelo.....	115	111	160	145	126	275.641	297.496	351.652	311.657	284.050		
Recife.....	272	235	295	260	279	754.163	643.187	741.362	630.861	663.631			
Maceió.....	140	136	167	144	141	321.640	328.502	361.579	301.473	306.039			
Penedo.....	19	21	42	27	14	14.232	16.894	36.673	19.904	7.323			

EMPRESAS DE NAVEGAÇÃO
 COMPANIES BY NAVIGATION COMPANIES
 COMPAGNIES DE NAVIGATION

SAÍDAS
 DEPARTURES
 SORTIES

ANOS..... }
 YEARS..... } 1934 - 1938
 ANNÉES..... }

NÚMERO NUMBER NOMBRE					TONELAGEM TONNAGE TONNAGE					PORTOS DE SAÍDA Ports of Departure Ports de Sortie	EMPRESAS COMPANIES COMPAGNIES		
1934	1935	1936	1937	1938	1934	1935	1936	1937	1938				
BRAZILIAN					BRASILEIRAS					BRÉSILIENNES			
12	12	11	13	13	1.176	1.176	1.078	1.274	1.404	Cruzeiro do Sul. Sena Madureira. Pôrto Acre (Rio Branco) Pôrto Velho. Manáus. Itacoatiara. Amapá (Montenegro). Óbidos. Belém.	Amazon River Steam Navigation C. Ltd. (Sede: Manáus).		
10	10	7	8	7	1.106	980	686	778	686				
37	33	35	39	47	3.626	3.234	3.430	3.938	4.606				
37	29	25	24	30	13.695	10.117	9.142	8.712	11.230				
131	162	159	155	155	42.135	54.694	56.465	58.859	59.225				
107	119	125	115	126	48.148	50.548	55.865	48.477	52.179				
18	21	24	23	20	5.054	5.760	6.636	5.156	5.360				
		96	93	88			45.736	46.330	42.962				
80	74	75	73	73	32.519	31.445	31.685	31.388	31.836				
432	460	557	543	559	147.459	157.954	210.723	204.912	209.488			Total.	
	3	7	1			1.119	2.371	380		Aracajú. Salvador. Ihêus. Canavieiras. Prado. Caravelas. Rio de Janeiro. Antonina. Paranaguá.	C. Navegação Baiana (Sede: Bafa).		
	3	12	7	4		1.182	4.712	2.720	1.520				
133	145	92	77	74	46.521	50.528	34.179	29.290	28.120				
64	59	48	54	53	23.620	21.196	16.156	20.775	19.966				
22	17	23			8.572	8.160	8.740						
22	22	27	24	24	8.584	10.040	10.039	9.240	9.120				
		9	5	2			3.000	1.944	760				
		2		1			660		380				
		2		1			788		380				
241	249	222	168	159	87.297	92.225	80.645	64.349	60.246			Total.	
8					2.072					Parnaíba. Barra São Mateus. Vitória. Itapemirim. Cabo Frio. Angra dos Reis. Rio de Janeiro. Santos. Antonina. Paranaguá. São Francisco. Itajaf. Florianópolis. Laguna. Imbituba.	C. de Navegação São João da Barra e Campos (Sede: Rio de Janeiro).		
16					3.233								
3					675								
1					225								
2					450								
30					6.655								
												Total.	
23	22	26	20	22	66.744	58.302	78.460	62.368	62.886			Manáus. Itacoatiara. Óbidos. Belém. São Luiz. Tutóia. Parnaíba. Camoçim. Chaval. Fortaleza. Aracatf. Mossoró (Areia Branca). Macau. Natal. Cabedelo. Recife. Maceió. Penedo.	C. de Navegação Lloyd Brasileiro. (Sede: Rio de Janeiro). (Continda)
43	40	53	37	40	130.088	121.957	160.034	115.563	116.525				
		57	34	36			161.983	102.956	105.282				
105	77	104	84	81	280.575	217.321	289.207	214.806	205.117				
107	92	117	112	97	262.271	254.888	285.086	257.944	229.684				
42	29	53	46	43	77.491	36.585	84.049	76.700	78.492				
4	22				3.188	1.269							
20	4	19	13	7	20.446	20.951	19.742	15.521	6.492				
158	120	169	136	122	380.776	316.438	411.831	313.472	280.105				
16	12	38	29	21	11.694	13.696	56.582	34.655	35.706				
45	39	65	42	37	100.813	99.322	136.561	97.325	82.946				
24	23	50	43	41	41.539	48.356	93.329	94.019	84.597				
119	102	139	132	124	276.779	271.196	329.638	289.616	277.306				
115	111	160	148	126	275.641	297.496	361.652	311.657	284.050				
271	236	295	260	279	751.549	643.878	741.362	630.861	663.631				
140	136	167	144	141	321.640	328.502	361.579	301.473	306.039				
19	21	42	27	14	14.232	16.894	36.673	19.904	7.323				

ENTRADAS E SAÍDAS POR EMPRESAS DE NAVEGAÇÃO
ARRIVALS AND DEPARTURES BY NAVIGATION COMPANIES
ENTRÉES ET SORTIES PAR COMPAGNIES DE NAVIGATION

ENTRADAS
ARRIVALS
ENTRÉES

EMPRESAS COMPANIES COMPAGNIES	PORTOS DE ENTRADA Ports of Arrival Ports d'Entrée	NÚMERO NUMBER NOMBRE					TONELAGEM		TONNAGE		TONNAGE	
		1934	1935	1936	1937	1938	1934	1935	1936	1937	1938	
BRAZILIAN (Continued)		BRASILEIRAS (Continuação)					BRÉSILIENNES (Suite)					
C. de Navegação Lloyd Brasileiro. (Sede: Rio de Janeiro). (Continuação).	Aracajú.....	44	35	78	79	77	33.554	27.464	62.444	66.672	79.995	
	Estância.....	3	2	8	4	1.523	1.022	4.088	2.038	
	Salvador.....	267	241	225	307	283	697.309	636.946	758.139	668.688	618.049	
	Ihéus.....	35	22	77	88	79	23.812	13.211	57.563	71.864	62.302	
	Caravelas.....	38	32	72	74	75	23.525	23.827	55.556	59.294	58.250	
	Vitória.....	150	128	186	236	210	414.170	343.195	417.309	472.736	439.780	
	Piúma (Iconha).....	4	4.823	4.295	18.779	6.260	
	Cabo Frio.....	4	3	11	93	110	173.411	154.440	174.508	111.466	144.184	
	Angra dos Reis.....	85	101	114	50	45	3.951	13.170	21.950	21.075	
	Parati.....	9	30	50	520	1.091.601	1.051.036	1.229.049	1.109.345	1.149.782	
	Rio de Janeiro.....	473	457	571	509	520	11.700	17.962	
	Ubatuba.....	25	24	26	40	19.754	10.536	19.603	18.636	20.636	
	São Sebastião.....	30	20	43	42	44	15.815	8.912	19.603	839.473	866.225	
	Santos.....	229	349	46	409	425	236.137	687.493	918.437	81.679	69.500	
	Antonina.....	43	27	46	38	34	77.911	73.766	108.679	242.264	244.079	
	Paranaguá.....	165	146	174	143	144	223.324	233.618	307.929	160.433	141.198	
	São Francisco.....	89	103	140	136	115	104.643	123.119	186.047	39.416	35.276	
	Itajaí.....	59	61	93	80	71	31.867	28.964	52.120	109.052	91.205	
	Florianópolis.....	144	164	153	138	116	119.578	159.120	146.954	17.575	12.969	
	Laguna.....	19	29	27	3	27	8.821	13.271	12.891	184.961	234.727	
	Rio Grande.....	137	133	148	106	126	252.494	262.306	282.684	103.011	125.652	
	Pelotas.....	82	76	90	71	100	76.978	96.857	118.987	131.171	163.268	
	Pôrto Alegre.....	86	92	104	84	103	94.698	135.753	153.052	3.388	3.542	
Santa Vitória Palmar.....	31	17	5	22	23	7.700	2.618	830	6.930	6.930		
Jaguarão.....	58	33	45	45	13.948	5.082		
Itaquí.....	1	1.082	10.827	13.986		
Corumbá.....	27	25	14	21	26	15.228	14.100	7.896	11.107	12.325		
Pôrto Murinho.....	34	29	13	23	26	19.176	16.356	7.332	9.688	15.030		
Pôrto Esperança.....	26	27	15	18	31	14.664	15.228	8.460		
Total.....	3.637	3.469	4.578	4.205	4.086	6.811.146	6.892.371	8.741.974	7.516.727	7.456.146		
C. Nacional de Navegação Costeira (Sede: Rio de Janeiro).	Manáus.....	145.537	136.645	139.576	143.031	121.526	
	Belém.....	48	45	46	47	40	260.801	264.994	254.861	295.367	237.041	
	São Luiz.....	86	87	87	93	79	
	Tutóia.....	1.179	
	Parnaíba.....	2	1	1.146	2.292	268.935	237.170	
	Camocim.....	1	90	89	78	261.361	274.458	263.595	
	Fortaleza.....	88	92	1	1.146	1.146	159.120	136.62	
	Aracati.....	1	45	147.802	136.050	149.829	62.126	112.44	
	Mossoró (Arcaí Branca).....	50	46	51	53	45	58.897	79.481	86.566	174.275	119.82	
	Macáú.....	21	28	32	21	37	162.648	137.952	168.894	70.456	57.066	
	Natal.....	57	46	51	59	40	53.254	62.581	70.456	419.634	368.55	
	Cabedelo.....	46	52	55	52	47	402.115	393.229	403.213	417.011	367.60	
	Recife.....	195	197	200	202	184	323.320	400.696	392.644	21.700	16.74	
	Macció.....	167	197	193	200	183	27.780	21.823	21.978	34.887	38.21	
	Penedo.....	24	18	17	18	14	60.187	61.422	50.313	471.604	436.04	
	Aracajú.....	51	52	42	29	32	472.754	445.545	480.795	42.159	40.60	
	Salvador.....	251	231	243	242	231	50.099	3.322	45.450	
	Ihéus.....	43	4	38	35	34	407.043	353.04	
	Barra São Mateus.....	136	183	177	191	174	239.817	373.209	366.867
	Vitória.....	2.360	
	Macaé.....	4	
	Cabo Frio.....	
	Angra dos Reis.....	495.190	444.5	
	Parati.....	272	244	490.171	516.360	504.338	9.898	
	Rio de Janeiro.....	297	313	286	272	244	
	Ubatuba.....	14	66.803	55.983	
	São Sebastião.....	42	14	71	61	42	50.222	505.987	480.789	484.704	446.3	
	Santos.....	256	293	290	281	253	468.976	1.968	3.5	
	Santos.....	7	23	24	5	4.949	16.261	1.968	7.0	
	Iguaçu.....	7	22	30	10	4.949	15.554	21.210	7.0	
	Cenandá.....	7	23	30	10	146.398	158.4	
	Antonina.....	131	136	131	121	130	155.353	163.328	158.270	142.678	158.4	
	Paranaguá.....	137	139	132	118	131	162.026	177.487	159.524	39.877	43.1	
São Francisco.....	52	42	37	33	36	58.884	50.420	44.316	35.030	41.0		
Itajaí.....	50	39	36	29	35	57.869	46.342	43.941	113.839	120.1		
Florianópolis.....	81	95	99	94	101	92.860	114.539	120.181	147.652	159.0		
Imbituba.....	189	172	133	122	132	191.569	188.214	160.832	257.236	227.0		
Rio Grande.....	118	123	121	133	125	228.275	232.786	229.604	82.833	97.0		
Pelotas.....	71	77	75	69	81	85.202	92.063	90.147	234.516	218.0		
Pôrto Alegre.....	114	119	125	122	123	221.149	227.689	238.120		
Corumbá.....	1	328		
Total.....	2.803	2.855	2.910	2.855	2.606	4.932.232	5.134.209	5.209.525	5.268.441	4.814.		

SAÍDAS
DEPARTURES
SORTIES

ANOS..... }
YEARS..... } 1934 - 1938
ANNÉES..... }

NÚMERO					TONELAGEM					PORTOS DE SAÍDA Ports of Departure Ports de Sortie	EMPRESAS COMPANIES COMPAGNIES	
1934	1935	1936	1937	1938	1934	1935	1936	1937	1938			
BRAZILIAN (Continued)					BRASILEIRAS (Continuação)					BRÉSILIENNES (Suite)		
44	35	78	79	77	33.554	27.464	62.444	66.672	79.995	Arcajú	C. de Navegação Lloyd Brasileiro. (Sede: Rio de Janeiro). (Continuação).	
3	2	8	4	1.533	1.022	4.088	2.038	Estância.		
267	241	324	307	283	697.309	636.946	757.628	668.688	618.049	Salvador.		
35	22	77	88	79	23.812	13.211	57.563	71.864	62.302	Ilhéus.		
38	32	72	74	75	23.525	23.827	55.556	59.294	58.259	Caravelas.		
150	128	186	236	210	415.899	343.195	417.309	472.736	439.780	Vitória.		
4	3	11	4	4.823	4.295	18.779	6.269	Piúma (Icoha).		
85	101	114	93	110	173.411	154.440	174.508	111.466	144.184	Cabo Frio.		
.....	9	29	50	45	3.951	12.731	21.950	21.075	Angra dos Reis.		
476	458	564	510	519	1.096.806	1.059.969	1.208.169	1.110.399	1.143.966	Parati.		
28	24	26	40	19.754	10.536	11.700	17.962	Rio de Janeiro.		
30	20	43	42	44	15.815	8.912	19.603	18.636	20.636	Ubatuba.		
228	346	460	409	427	228.375	677.990	911.780	833.510	870.930	São Sebastião.		
44	27	46	38	34	80.630	73.766	108.679	81.679	69.500	Santos.		
164	146	173	143	144	222.242	233.618	307.365	242.264	244.079	Antonina.		
89	103	140	136	115	104.643	123.119	186.047	160.433	141.198	Paranaguá.		
60	61	93	80	71	32.372	28.964	52.120	39.416	35.276	São Francisco.		
145	164	153	138	116	120.548	159.120	146.954	109.052	91.205	Itajaí.		
19	29	27	38	27	8.821	13.271	12.891	17.576	12.969	Florianópolis.		
135	133	147	106	126	245.772	262.306	281.604	184.961	234.727	Laguna.		
80	76	89	71	100	76.458	96.857	115.969	103.011	125.652	Rio Grande.		
86	92	104	84	103	94.698	135.753	153.052	131.171	163.268	Pelotas.		
31	17	5	22	23	7.700	2.618	830	3.388	3.542	Pôrto Alegre.		
58	33	45	43	13.948	5.082	6.930	6.930	Santa Vitória do Palmar.		
1	1.082	Jaguaraõ.		
27	25	14	21	26	15.228	14.100	7.896	10.827	13.986	Itaquí.		
34	29	13	23	26	19.176	16.356	7.332	11.107	12.325	Corumbá.		
26	27	15	18	31	14.664	15.228	8.400	9.688	15.030	Pôrto Murtinho.		
3.633	3.469	4.565	4.206	4.087	6.808.064	6.893.017	8.708.825	7.511.818	7.455.035	Pôrto Esperança.		
										Total.		
48	46	46	47	40	145.537	139.656	139.576	143.031	121.529	Manáus.		C. Nacional de Navegação Costeira (Sede: Rio de Janeiro)
86	87	87	93	79	260.801	264.994	254.861	295.367	237.041	Belém.		
.....	São Luiz.		
1	2	1	1.146	2.292	1.179	Tutóia.		
88	92	90	89	78	201.361	274.458	263.595	268.935	237.176	Parnaíba.		
50	46	51	53	45	147.802	136.050	149.829	159.120	156.625	Camocim.		
21	28	32	21	37	53.807	79.481	86.566	62.126	112.442	Fortaleza.		
57	46	51	59	40	162.648	137.952	168.894	174.275	119.822	Araçatú.		
46	52	55	52	47	55.254	62.581	70.456	66.358	57.063	Mossoró (Areia Branca).		
194	197	201	202	184	400.904	393.229	402.275	419.634	368.554	Macaú.		
167	197	193	200	183	323.320	400.696	392.644	417.011	367.609	Natal.		
23	18	17	18	14	26.320	21.823	21.978	21.700	16.749	Cabedelo.		
51	52	42	29	32	60.187	61.422	50.313	34.887	38.214	Recife.		
250	232	243	242	231	469.776	446.724	460.795	471.604	436.044	Macció.		
43	4	38	35	34	50.009	3.322	45.460	42.159	40.606	Penedo.		
138	183	177	191	174	243.161	373.209	366.867	407.043	353.055	Arcajú.		
.....	4	2.300	Salvador.		
295	317	285	272	244	489.725	522.798	503.157	495.190	444.101	Ilhéus.		
.....	14	Barra de São Mateus.		
41	14	71	61	42	48.180	16.543	66.803	55.983	47.637	Vitória.		
254	291	287	283	253	466.090	504.225	470.282	485.247	445.123	Macacé.		
.....	7	23	24	5	4.949	16.261	16.968	3.535	Cabo Frio.		
.....	7	22	30	10	4.949	15.554	21.210	7.070	Angra dos Reis.		
131	136	131	121	130	155.353	163.328	158.270	146.398	157.242	Parati.		
137	139	132	118	131	162.026	177.487	159.524	142.678	158.496	Rio de Janeiro.		
52	42	37	33	36	58.884	50.420	44.316	39.877	43.140	Ubatuba.		
49	39	36	29	35	56.638	46.342	43.941	35.030	41.919	São Sebastião.		
82	95	99	94	101	94.254	114.539	120.181	113.839	120.135	Santos.		
189	172	134	122	132	191.569	188.214	162.086	147.652	159.624	Iguape.		
119	124	122	133	125	228.336	235.541	230.858	257.236	227.297	Cananéia.		
71	77	75	69	81	85.208	92.063	90.147	82.833	97.022	Antonina.		
115	119	125	122	123	224.090	227.689	238.120	234.516	218.201	Paranaguá.		
1	328	São Francisco.		
2.799	2.860	2.909	2.857	2.666	4.927.704	5.145.830	5.203.407	5.268.984	4.813.071	Itajaí.		
										Total.		

ENTRADAS E SAÍDAS POR EMPRESAS DE NAVEGAÇÃO
ARRIVALS AND DEPARTURES BY NAVIGATION COMPANIES
ENTRÉES ET SORTIES PAR COMPAGNIES DE NAVIGATION

ENTRADAS
ARRIVALS
ENTRÉES

EMPRESAS COMPANIES COMPAGNIES	PORTOS DE ENTRADA Ports of Arrival Ports d'Entrée	NÚMERO NUMBER NOMBRE					TONELAGEM TONNAGE TONNAGE					
		1934	1935	1936	1937	1938	1934	1935	1936	1937	1938	
BRAZILIAN (Continued)												
C. Comércio e Navegação (Sede: Rio de Janeiro).	Manáus.....											
	Itacoatiara.....											
	Belém.....	7	17	22	17	20	8.368	30.048	44.613	34.480	33.225	
	São Luiz.....	6	29	39	34	38	7.675	54.693	78.798	68.748	61.816	
	Tutóia.....	5	1	2	1	1	4.335	644	2.292	2.128	1.867	
	Parnaíba.....			1					645	2.580		
	Camocim.....	8	4	7	5	2	5.687	2.577	4.515	3.225	1.290	
	Chaval.....			4					2.580			
	Fortaleza.....	29	32	44	37	44	36.575	56.483	83.506	69.665	69.419	
	Aracatã.....	24	7	7	5	3	29.138	6.367	4.515	3.225	3.376	
	Mossoró (Areia Branca).....	39	32	33	16	15	58.005	53.676	55.258	35.950	32.286	
	Macau.....	47	46	45	40	37	54.591	79.222	63.804	77.788	70.346	
	Natal.....	21	31	37	35	40	27.145	55.720	73.044	70.303	65.536	
	Cabedelo.....	26	11	20	26	22	31.074	17.669	23.475	35.318	32.135	
	Recife.....	51	52	65	60	62	58.384	83.300	110.369	101.881	101.409	
	Maceió.....	18	39	39	25	25	22.669	66.071	68.705	45.570	41.018	
	Penedo.....	9	5		7	6	8.168	4.779		3.143	3.354	
	Aracajú.....	19	17	24	20	15	16.889	12.624	18.681	15.047	9.407	
	Salvador.....	32	42	79	75	63	37.061	72.464	117.267	113.665	96.858	
	Ilhéus.....	13	11	23	18	14	12.682	6.562	18.638	13.670	8.961	
	Caravelas.....	7	3	2			6.363	2.074	2.352			
	Barra de São Mateus.....											
	Vitória.....	27	30	23	16	26	30.335	46.451	38.858	32.305	39.632	
	Itapemirim.....	7	4		1	1	8.113	6.118		449	449	
	Macaé.....											
	Angra dos Reis.....	20	6		2	1	5.956	3.840		2.672	1.176	
	Parati.....	33	23				8.546	5.980				
	Rio de Janeiro.....	96	159	196	221	219	118.405	197.095	265.243	296.009	258.932	
	Ubatuba.....	16					7.184					
	São Sebastião.....	24	10				15.169	6.400				
	Santos.....	80	93	110	116	133	83.414	101.305	142.487	166.662	162.000	
	Iguape.....	14	6				7.869	4.125				
	Cananéia.....	14	8				8.769	2.612				
Antonina.....	12	17	31	23	31	11.353	15.635	29.374	27.926	33.192		
Paranaguá.....	24	20	34	35	33	23.870	17.203	33.464	41.056	38.103		
São Francisco.....	13	6	16	23	20	11.063	6.810	15.181	24.190	27.280		
Itajubá.....	13	16	11	31	37	9.765	13.421	9.120	21.918	23.012		
Florianópolis.....	6	1			1	5.194	925			645		
Laguna.....			1					449				
Rio Grande.....	23	39	59	102	96	21.489	38.275	56.736	97.760	76.599		
Pelotas.....	19	33	46	48	32	17.408	29.165	43.327	55.682	34.318		
Pôrto Alegre.....	29	45	54	105	96	27.583	44.483	54.035	98.857	77.916		
Total.....	831	895	1.071	1.148	1.133	846.294	1.144.816	1.461.331	1.561.872	1.405.557		
BRASILEIRAS (Continuação)												
Lloyd Nacional. (Sede: Rio de Janeiro).	Belém.....	6	12	17	17	22	8.561	17.256	23.968	24.256	40.805	
	São Luiz.....	16	13	23	21	35	21.904	18.861	32.609	29.427	68.971	
	Tutóia.....	4	7	6	12	16	5.607	9.750	5.436	14.381	18.873	
	Parnaíba.....	6	3	3	3		8.573	4.141	3.125	3.561		
	Camocim.....	14	9	12	13	13	20.141	11.065	12.923	14.993	13.676	
	Chaval.....		4	5	4	2		3.900	7.165	4.342	2.748	
	Fortaleza.....	46	38	48	47	56	68.787	54.904	59.542	62.827	94.918	
	Aracatã.....	9	7	15	15	12	12.648	8.019	17.116	18.304	15.145	
	Mossoró (Areia Branca).....	27	33	36	31	38	37.433	44.785	45.180	42.938	69.500	
	Macau.....	11	19	29	20	28	16.066	25.545	32.323	24.317	41.745	
	Natal.....	43	39	47	51	54	67.113	56.826	63.115	76.611	92.928	
	Cabedelo.....	64	67	86	71	75	136.798	130.797	166.039	131.177	143.957	
	Recife.....	138	107	130	112	128	289.488	218.575	282.546	221.212	272.636	
	Maceió.....	114	103	129	105	117	258.329	218.145	267.897	215.624	257.930	
	Penedo.....	14					8.577					
	Aracajú.....	19	9	7	1	1	14.118	7.505	5.021	588	347	
	Estância.....	3					1.942					
	Salvador.....	148	107	148	117	121	293.159	211.398	293.643	232.770	272.855	
	Ilhéus.....	17	6	5	2	1	11.245	3.778	3.065	1.325	245	
	Caravelas.....	21	13	30	32	47	12.937	4.508	11.252	12.124	12.724	
	Barra de São Mateus.....	5	19	30	32	6	225	6.488	11.277	4.408	270	
	Vitória.....	77	68	124	112	111	192.655	147.956	204.352	168.041	212.120	
	Guarapari.....				7	16				315	720	
	Itapemirim.....	1	13	33	17	34	765	4.540	7.618	2.519	1.730	
São João da Barra.....	27	20				2.386	900					
Cabo Frio.....		1	3	4			512	1.523	2.802			
Rio de Janeiro.....	244	231	303	286	312	344.406	300.544	375.439	320.759	378.96		
São Sebastião.....					5					3.08		
Santos.....	175	98	212	210	241	3.70.21	203.296	317.327	284.093	351.42		
Antonina.....	47	25	23	24	40	41.116	22.738	16.250	22.590	36.59		
Paranaguá.....	51	16	33	35	48	43.766	17.098	21.547	30.824	40.89		
BRÉSILIENNES (Suite)												

SAÍDAS
DEPARTURES
SORTIES

ANOS..... }
YEARS..... } 1934 - 1938
ANNÉES..... }

NÚMERO NUMBER NOMBRE					TONELAGEM TONNAGE TONNAGE					PORTOS DE ENTRADA Ports of Arrival Ports d'Entrée	EMPRÉAS COMPANIES COMPAGNIES
1934	1935	1936	1937	1938	1934	1935	1936	1937	1938		

BRAZILIAN (Continued)

BRASILEIRAS (Continuação)

BRÉSILIENNES (Suite)

7	17	22	17	20	8.368	30.048	44.613	34.480	33.225	Manáus
6	29	39	34	38	7.675	54.693	78.798	68.748	61.816	Itacoatiara.
5	1	2	1	1	4.335	644	2.292	2.128	1.867	Belém.
		1	4				645	2.580		São Luiz.
8	4	7	5	2	5.687	2.577	4.515	3.225	1.290	Tutóia.
		4					2.580			Parnaíba.
29	32	44	37	44	36.575	66.483	83.506	69.665	69.419	Camocim.
24	7	7	5	3	29.138	6.367	4.515	3.225	3.376	Chaval.
39	32	33	16	15	58.005	53.676	55.258	35.950	32.286	Fortaleza.
47	46	45	40	37	54.591	79.222	63.804	77.788	70.346	Aracati.
21	31	37	35	40	27.145	55.720	73.044	70.303	65.536	Mossoró (Areia Branca).
26	11	20	26	22	31.074	17.669	23.475	35.318	32.135	Macaú.
51	52	65	60	62	59.622	83.300	110.304	101.881	101.409	Natal.
18	39	39	25	25	22.669	66.071	68.705	45.570	41.018	Cabedelo.
9	5		7	6	8.168	4.779		3.143	3.354	Recife.
19	17	24	20	15	16.889	12.624	18.681	15.047	9.407	Macció.
32	42	79	75	63	37.061	72.464	117.267	113.665	96.858	Penedo.
13	11	23	18	14	12.682	6.562	18.638	13.670	8.961	Aracajú.
7	3	2			6.363	2.074	2.352			Salvador.
										Ilhéus.
27	30	23	16	26	30.644	46.451	38.858	32.305	39.632	Caravelas.
7	4				8.113	6.118				Barra de São Mateus.
			1	1				449	449	Vitória.
20	6				5.956	3.840				Itapemirim.
33	23		2	1	8.546	5.980		2.672	1.176	Macaú.
101	165	195	221	221	126.205	206.851	263.376	296.009	260.770	Angra dos Reis.
16					7.184					Parati.
24	10				15.169	6.400				Rio de Janeiro.
80	93	109	113	133	83.414	98.262	140.359	158.994	162.000	Ubatuba.
14	6				7.869	4.125				São Sebastião.
14	8				8.769	2.612				Santos.
12	17	31	23	31	11.353	15.635	29.374	27.926	33.192	Iguape.
23	20	35	35	33	23.225	17.203	34.109	41.056	38.103	Cananéia.
13	6	16	23	20	11.063	6.810	15.181	24.190	27.280	Antonina.
14	17	11	31	37	10.946	14.009	9.120	21.918	23.012	Paranaguá.
6	1			1	5.194	925			645	São Francisco.
										Itajaí.
										Florianópolis.
										Laguna.
23	40	57	102	96	19.778	39.630	58.912	97.760	76.599	Rio Grande.
19	33	46	48	32	17.408	29.165	43.327	55.682	34.318	Pelotas.
28	45	54	105	96	22.179	44.483	54.035	98.857	77.916	Pôrto Alegre.
835	903	1.071	1.145	1.135	849.662	1.153.472	1.460.092	1.554.204	1.407.395	Total.

C. Comércio e Navegação.
(Sede: Rio de Janeiro).

6	12	17	17	22	8.561	17.256	23.968	24.256	40.805	Belém.
16	13	23	21	35	21.904	18.861	32.609	29.427	68.971	São Luiz.
4	7	6	12	16	5.607	9.750	5.436	14.381	18.873	Tutóia.
6	3	3	3		8.573	4.141	3.125	3.561		Parnaíba.
14	9	12	13	13	20.141	11.065	12.923	14.993	13.676	Camocim.
	4	5	4	2			3.900	4.342	2.748	Chaval.
45	38	48	47	56	67.809	54.904	58.542	62.827	94.918	Fortaleza.
9	7	15	15	12	12.648	8.019	17.116	18.304	15.145	Aracati.
27	33	36	31	38	37.433	44.785	45.180	42.938	60.500	Mossoró (Areia Branca).
11	19	29	20	28	16.066	25.545	32.323	24.317	41.745	Macaú.
46	39	47	51	54	67.113	56.826	63.115	76.611	92.928	Natal.
63	67	86	71	75	135.607	130.797	166.039	181.177	143.957	Cabedelo.
137	107	130	112	128	288.693	218.575	282.846	221.212	272.636	Recife.
114	103	129	105	117	258.329	218.145	267.897	215.624	257.930	Macció.
					8.577					Penedo.
14					14.118	7.505	5.021	588	347	Aracajú.
19	9	7	1	1	1.942					Estância.
3					291.196	211.398	293.643	232.770	272.855	Salvador.
146	107	148	117	131	11.245	3.778	3.065	1.325	245	Ilhéus.
17	6	5	2	1	12.937	4.508	11.252	12.124	12.724	Caravelas.
21	13	30	32	47	225	6.438	11.277	4.408	270	Barra de São Mateus.
5	19	30	32	6	193.564	147.956	204.352	168.041	212.120	Vitória
78	68	124	112	111				315	720	Guaraparí.
			7	6	765	4.540	7.618	2.519	1.730	Itapemirim.
1	13	33	17	34	2.366	90				Barra de São João.
27	20					512	1.523	2.802		Cabo Frio.
	1	3	4		338.344	296.623	374.248	321.149	378.866	Rio de Janeiro.
240	225	302	237	313					3.085	São Sebastião.
				5	325.080	201.406	315.850	280.720	349.748	Santos.
180	97	212	209	240	41.116	22.738	16.250	22.590	36.593	Antonina.
47	25	23	24	40	43.766	17.098	21.547	30.824	40.897	Paranaguá.
51	16	33	35	48						

Lloyd Nacional
(Sede: Rio de Janeiro)
(Continuação)

ENTRADAS E SAÍDAS POR EMPRESAS DE NAVEGAÇÃO
ARRIVALS AND DEPARTURES BY NAVIGATION COMPANIES
ENTRÉES ET SORTIES PAR COMPAGNIES DE NAVIGATION

ENTRADAS
ARRIVALS
ENTRÉES

EMPRESAS COMPANIES COMPAGNIES	PORTOS DE ENTRADA Ports of Arrival Ports d'Entrée	NÚMERO NUMBER NOMBRE					TONELAGEM TONNAGE TONNAGE				
		1934	1935	1936	1937	1938	1934	1935	1936	1937	1938
BRAZILIAN (Continued)		BRASILEIRAS (Continuação)					BRÉSILIENNES (Suite)				
Empresa Carbonífera Rio Grandense (Sede: Rio Grande do Sul) (Continuação)	Rio Grande.....	66	65	63	70	100	133.677	117.826	108.672	126.292	158.852
	Pelotas.....	39	37	39	51	59	58.232	59.457	57.474	88.390	85.662
	Pôrto Alegre.....	64	68	64	67	97	126.384	120.792	111.783	120.999	155.390
	Total.....	853	873	999	1.008	1.129	1.562.681	1.552.601	1.952.350	2.060.790	2.152.298
Diversas a vapor	Cruzeiro do Sul.....	13	9	10	8	1	1.379	851	998	1.332	60
	Sena Madureira.....	152	162	163	164	179	1.934	1.943	2.439	3.233	3.151
	Campinas.....	57	60	60	60	70	445	498	424	440	490
	Pôrto Acre (Rio Branco).....	313	277	332	410	492	7.363	6.237	9.417	6.352	9.602
	Apaporis.....										
	Pôrto Velho.....	55	43	35	31	31	14.708	10.024	6.526	5.425	6.604
	Manáus.....	539	603	565	604	676	63.600	62.535	49.685	50.996	53.251
	Itacoatiara.....	192	190	138	147	133	32.950	40.830	25.232	32.226	23.550
	Amapá Montenegro.....	47	36	39	48	131	1.859	1.529	1.888	2.719	10.075
	Óbidos.....			181	121	98			47.093	26.716	24.392
	Belém.....	136	160	158	129	296	32.780	41.320	34.387	29.933	26.270
	São Luiz.....	15	12	19	16	7	839	1.284	3.566	2.647	3.634
	Tutóia.....	175	105	267	248	193	4.031	4.279	11.765	12.837	10.998
	Parnaíba.....	406	461	504	494	430	10.709	14.819	12.882	12.487	13.968
	Camocim.....	166	218	119	91	45	6.464	6.115	18.365	10.689	7.030
	Chaval.....	22	22	33	24	12	7.568	7.240	9.699	5.658	4.768
	Acará.....	50	62	96	63	65	1.492	3.187	5.827	3.607	3.283
	Fortaleza.....	115	103	118	120	146	7.819	5.626	12.297	9.997	10.011
	Aracati.....	54	14	12	4	4	1.088	740	4.230	2.600	142
	Mossoró (Areia Branca).....	70	86	106	11	10	16.329	20.691	32.383	24.525	23.875
	Macaú.....	97	185	109	366	167	4.956	11.623	2.452	10.022	7.476
	Natal.....	140	84	118	131	182	6.234	5.233	8.116	5.534	8.078
	Calhedelo.....	119	184	168	115	145	8.788	9.194	9.022	7.276	8.653
	Recife.....	625	710	702	532	608	32.884	40.628	48.396	26.288	28.501
	Pôrto Calvo.....	135	155	150	100	135	2.578	3.654	2.913	2.087	3.064
	Maceió.....	38	64	86	54	84	4.262	5.343	5.955	4.710	7.709
	Penedo.....	101	148	96	222	148	5.537	8.588	5.487	11.094	9.835
	Aracajú.....	113	107	120	48	78	10.131	11.091	13.883	11.796	22.379
	Estância.....	59	56	48	42	44	2.720	2.915	2.729	2.492	2.310
	Salvador.....	88	46	60	183	54	11.581	11.535	6.792	26.096	15.889
	Ihécus.....	319	483	510	476	543	18.939	28.815	37.821	50.912	78.480
	Canavieiras.....	138	150	128	181	168	12.054	14.479	12.430	17.725	23.222
	Prado.....	59	53	61	29	24	4.723	4.786	5.550	2.762	1.429
	Alcobaça.....	24	34	44	3	6	528	816	1.029	317	512
	Caravelas.....	138	92	70	125	129	24.947	17.163	5.829	11.142	12.650
	Barra de São Mateus.....	66	63	89	146	136	3.959	2.113	5.807	13.474	14.869
	Vitória.....	679	840	899	796	838	51.305	42.080	47.077	45.120	56.472
	Guarapari.....	15	17	20	44	30	1.450	1.680	2.104	7.557	5.251
	Benevente.....	180	216	212	128	102	7.495	6.995	8.073	5.405	4.400
	Piúma (Iconha).....	102	143	162	102	115	4.080	5.720	6.709	3.782	5.057
	Itapemirim.....	214	385	356	269	258	10.896	15.333	17.064	22.721	14.364
	São João da Barra.....	152	100	90	90	167	12.720	7.121	5.971	12.034	16.585
	Macaé.....	128	150	130	142	130	9.930	11.498	9.004	11.488	9.926
	Cabo Frio.....	440	499	500	481	436	42.294	39.947	46.958	55.753	47.570
	Angra dos Reis.....	33	48	36	39	62	2.463	5.683	4.518	3.146	9.300
	Parati.....	3				1	310				384
	Rio de Janeiro.....	579	582	730	795	949	91.702	169.149	151.761	209.075	241.156
	Ubatuba.....	19	8	14	12		627	264	426	396	
	São Sebastião.....	240	288	348	248	363	1.440	1.728	2.188	9.300	12.285
	Santos.....	109	98	225	311	584	43.528	50.510	64.260	84.457	109.174
Iguape.....	16	26	71	174	224	2.301	1.974	7.561	11.590	16.451	
Cananéia.....	20	16	27	155	200	1.920	1.650	2.601	7.976	9.008	
Antonina.....	70	83	118	160	195	12.912	13.331	22.993	35.884	37.301	
Paranaguá.....	112	128	181	241	279	19.212	29.011	35.182	53.080	48.656	
Guaratuba.....											
São Francisco.....	318	398	500	518	544	39.237	51.002	69.685	88.592	97.922	
Itajaí.....	250	236	257	298	286	28.467	26.132	26.066	40.127	42.573	
Florianópolis.....	478	536	567	380	327	15.741	15.365	18.810	17.159	25.485	
Laguna.....	62	42	82	76	124	8.585	4.560	8.592	9.111	15.123	
Imbituba.....					1					50	
Rio Grande.....	18	29	29	47	56	9.755	21.793	16.520	27.492	24.013	
Pelotas.....	161	101	42	41	153	28.188	15.599	4.196	7.385	36.990	
Pôrto Alegre.....	261	333	264	343	368	48.089	95.798	72.865	87.993	90.036	
Santa Vitória do Palmar.....	131	138	135	160	205	3.872	5.401	6.427	5.690	7.271	
Jaguarão.....	132	128	224	123	193	9.053	7.581	14.437	7.374	6.156	
Uruguaiana.....	374	449	465	85	467	5.901	5.328	5.140	1.575	7.742	
Itaquí.....	75	42	38	64	48	3.732	1.327	1.061	1.707	813	
São Borja.....	500	425	519	651	873	6.177	6.633	7.038	6.508	9.565	
Pôrto Xavier.....	433	334	275	156	364	2.535	2.477	1.451	791	1.889	
Corumbá.....	329	289	407	412	440	21.438	20.053	43.885	38.099	42.883	
Pôrto Murinho.....	18	31	14	5		1.296	2.572	1.206	884		
Pôrto Esperança.....	4		4	1		752		407	52		
	Total.....	11.471	12.376	13.336	13.163	14.843	916.449	1.032.940	1.195.590	1.368.443	1.532.061

SAÍDAS
DEPARTURES
SORTIES

ANOS..... } 1934 - 1938
YEARS..... }
ANNÉES..... }

NÚMERO					TONELAGEM					PORTOS DE SAÍDA Ports of Departure Ports de Sortie	EMPRÊSAS COMPANIES COMPAGNIES	
1934	1935	1936	1937	1938	1934	1935	1936	1937	1938			
BRAZILIAN (Continued)					BRASILEIRAS (Continuação)					BRÉSILIENNES (Suite)		
67	64	64	70	100	134.680	115.236	109.920	126.292	158.852	Rio Grande.	Empêrsa Carbonífera Rio Grandense (Sede: Rio Grande do Sul) (Continuação)	
39	37	39	51	59	58.232	59.457	57.474	88.390	85.662	Pelotas.		
65	68	64	67	97	128.387	120.792	111.783	120.999	155.390	Pôrto Alegre.		
854	870	999	1.012	1.126	1.563.459	1.547.571	1.926.487	2.070.472	2.147.798	Total.		
14	9	10	8	1	1.423	851	998	1.332	60	Cruzeiro do Sul.		
150	162	163	164	179	1.904	1.943	2.439	3.233	3.151	Sena Madureira.		
57	60	60	60	70	445	498	424	440	490	Campinas.		
313	277	331	410	492	7.363	6.237	9.399	6.352	9.602	Pôrto Acre (Rio Branco).		
54	43	35	31	31	14.386	10.024	6.526	5.425	6.664	Apaporis.		
539	603	565	604	676	63.600	62.535	49.687	50.996	53.251	Pôrto Velho.		
201	191	138	147	133	33.478	40.846	25.232	32.226	23.550	Manáus.		
47	36	39	43	131	1.859	1.529	1.888	2.719	10.075	Itacoatiara.		
136	160	158	129	296	33.150	41.320	34.387	29.933	26.270	Amapá (Montenegro).		
16	13	19	16	7	860	1.347	3.566	2.647	3.634	Óbidos.		
175	105	257	248	193	4.031	4.259	11.765	12.837	10.998	Belém.		
406	461	504	494	430	10.709	14.819	12.882	12.487	13.954	São Luiz.		
165	218	119	91	45	6.460	6.115	18.365	10.689	7.030	Tutóia.		
22	20	33	24	12	7.508	5.976	9.699	5.658	4.768	Parnaíba.		
30	62	98	63	65	1.492	3.187	5.827	3.607	3.283	Camocim.		
115	103	118	120	146	7.665	5.626	12.297	9.997	10.011	Chaval.		
54	14	12	4	4	1.088	740	4.230	2.600	142	Acará.		
70	86	106	11	10	16.329	20.691	32.383	24.525	23.875	Fortaleza.		
100	181	109	366	167	4.856	11.385	2.452	10.022	7.476	Aracá.		
140	84	118	131	179	6.234	5.233	8.116	5.534	7.813	Mossoró (Areia Branca).		
119	134	168	115	145	8.788	9.194	9.022	7.276	8.653	Macau.		
620	710	703	532	608	32.541	40.628	47.677	26.288	28.501	Natal.		
135	155	150	100	135	2.578	3.654	2.913	2.087	3.064	Cabedelo.		
38	64	86	54	84	4.262	5.343	5.955	4.710	7.709	Recife.		
101	148	96	222	148	5.681	8.588	5.487	11.694	9.835	Pôrto Calvo.		
113	107	120	48	78	10.131	11.092	13.883	11.796	22.379	Maceió.		
59	56	48	42	44	2.720	2.915	2.729	2.492	2.310	Penedo.		
90	45	60	183	54	11.703	11.447	6.792	26.096	15.889	Aracajú.		
319	483	510	476	543	18.939	28.815	37.821	50.912	78.430	Estância.		
136	149	137	181	198	12.034	11.566	12.395	17.725	23.222	Salvador.		
59	53	61	29	24	4.723	4.786	5.550	2.762	1.429	Ilhéus.		
24	34	44	3	6	528	816	1.029	317	512	Canavieiras.		
138	92	70	125	129	24.947	17.163	5.829	11.142	12.650	Prado.		
66	63	89	146	136	3.959	2.113	5.807	13.474	14.869	Alcobaça.		
679	840	899	796	838	51.462	42.080	47.077	45.120	56.472	Caravelas.		
15	17	20	44	30	1.450	1.680	2.104	7.557	5.251	Barr. de São Mateus.		
178	216	212	138	102	7.434	6.995	8.073	5.405	4.400	Vitória.		
102	143	162	102	115	4.080	5.720	6.709	3.782	5.057	Guaraparí.		
214	335	356	269	258	10.896	15.333	17.064	22.721	14.364	Berevente.		
152	106	90	90	167	12.720	7.121	5.971	11.488	9.926	Piúma (Iconha).		
128	150	130	142	130	9.930	11.498	9.004	11.488	47.570	Itapemirim.		
440	499	500	481	436	42.294	39.947	46.958	55.753	16.585	São João da Barra.		
33	48	36	39	63	2.463	5.683	4.518	3.146	9.300	Macaé.		
3	1	310	384	Cabo Frio.		
570	585	735	793	951	88.387	109.500	151.831	208.142	243.557	Angra dos Reis.		
19	8	14	12	627	264	426	396	Paratí.		
238	289	348	248	363	1.440	1.783	2.188	9.300	12.285	Rio de Janeiro.		
111	98	223	314	384	48.723	50.364	61.088	84.975	107.018	Ubatuba.		
16	26	71	174	224	2.301	1.974	7.561	11.990	9.008	São Sebastião.		
20	16	27	155	200	1.920	1.650	2.601	7.970	16.451	Santos.		
71	83	117	160	195	12.979	13.331	22.288	35.884	48.656	Iguape.		
114	129	182	241	270	19.422	29.011	35.403	53.080	97.099	Cananéia.		
318	399	467	518	540	39.237	51.479	68.891	88.592	42.204	Antonina.		
250	236	257	298	283	28.327	25.860	25.835	40.127	25.485	Paranaguá.		
478	535	507	380	327	13.640	15.261	18.810	17.159	15.123	Guaratuba.		
64	42	81	76	124	8.712	4.500	8.395	50	São Francisco.		
18	30	28	47	56	9.755	24.350	16.400	27.492	24.013	Itajaí.		
161	101	42	41	153	28.188	15.599	4.196	7.385	30.990	Florianópolis.		
257	333	262	343	388	48.136	95.798	72.048	87.993	90.036	Laguna.		
133	138	135	160	205	3.955	5.401	6.427	5.690	7.271	Imbituba.		
133	128	223	123	133	9.153	7.581	14.207	7.374	7.742	Rio Grande.		
373	449	405	85	467	5.005	5.328	5.140	1.575	1.707	Pelotas.		
75	42	37	64	48	3.732	1.327	1.051	1.707	9.565	Pôrto Alegre.		
563	423	520	651	873	6.258	6.382	7.018	6.508	1.889	Santa Vitória do Palmar.		
433	334	275	186	364	2.535	2.477	1.491	791	42.883	Jaguarião.		
329	289	407	412	440	21.490	20.053	43.885	38.099	Uruguaiana.		
19	31	14	5	1.543	2.572	1.206	884	Itaquá.		
4	4	1	752	407	52	São Borja.		
11.472	12.373	13.331	13.164	14.835	917.630	1.031.188	1.188.815	1.363.028	1.530.835	Total.		

SAÍDAS
DEPARTURES
SORTIES

ANOS..... } 1934 - 1938
YEARS..... }
ANNÉES..... }

NÚMERO NUMBER NOMBRE					TONELAGEM TONNAGE TONNAGE					PORTOS DE SAÍDA Ports of Departure Ports de Sortie	EMPRÊSAS COMPANIES COMPAGNIES
1934	1935	1936	1937	1938	1934	1935	1936	1937	1938		

BRAZILIAN (Continued)

BRASILEIRAS (Continuação)

BRÉSILIENNES (Suite)

											Sena Madureira.
											Campinas.
											Pôrto Aere (Rio Branco).
											Manáus.
224	283	269	220	168	5.614	5.116	4.643	4.993	3.320		Amapá (Montenegro).
127	141	137	138		1.190	1.415	1.566	1.573			Belém.
				20							São Luiz.
											Tutóia.
											Parnaíba.
											Camocim.
											Chaval.
											Acaráú.
											Fortaleza.
											Aracati.
334	338	292	321	366	7.790	7.874	6.716	7.235	9.003		Mossoró (Areia Branca).
194	312	332		157	3.711	3.694	7.852		1.388		Macau.
94	56	79	52	25	1.678	1.162	1.345	557	366		Natal.
101	164	143	73		2.020	3.388	3.003	800			Cabedelo.
											Recife.
											Pôrto Calvo.
											Maceió.
											Penedo.
108	103	115	195	109	5.568	5.253	5.865	16.310	15.242		Aracajú.
											São Cristovam.
				148							Estância.
											Salvador.
											Ilhéus.
											Canavieiras.
				39					3.430		Prado.
				54					933		Alcobaça.
				6					210		Caravelas.
				36					794		Barra de São Mateus.
14	14	42	36	8	396	273	960		169		Vitória.
											Guarapari.
											Itapemirim.
											Macaé.
											Cabo Frio.
											Angra dos Reis.
											Pôrto do Rio de Janeiro.
											São Sebastião.
				11					816		Santos.
				1					28		Iguape.
				19					502		Cananéia.
				24					528		Antonina.
				4					81		Paranaguá.
9	30	41	44	30	227	473	797	1.008	712		São Francisco.
											Itajaí.
											Florianópolis.
47	47	38	8	2	1.245	1.332	1.065	219	74		Laguna.
											Imbituba.
											Pelotas.
											Pôrto Alegre.
											Santa Vitória do Palmar.
											Jaguarão.
				2					40		Uruguaiana.
											Itaquí.
											São Borja.
											Pôrto Xavier.
											Corumbá.
				1							
1.252	1.491	1.490	1.222	1.081	29.379	30.051	33.858	39.501	48.619		Total.
23.838	24.726	27.733	26.695	28.308	18.417.536	18.603.281	21.979.871	20.869.436	20.992.949		TOTAL GERAL

Diversas a vela

BRASILEIRAS

GERMAN

ALEMÃS

ALLEMANDES

3	8	9	4	6	5.289	13.353	15.858	7.396	11.006		Manáus.
2			1		2.842			2.206			Itacoatiara.
15	22	20	35	49	23.121	48.017	33.963	68.972	116.508		Belém.
7	13	10	13	14	12.193	28.299	18.965	24.696	30.610		São Luiz.
7	7	11	12	15	10.858	15.973	19.755	23.385	32.075		Tutóia.
3	6	6	2	8	5.664	13.208	10.407	3.897	17.020		Camocim.
13	11	14	22	22	23.373	22.671	24.183	45.607	46.015		Fortaleza.
2					6.603						Aracati.
1	6	5	7	5	2.535	13.286	8.461	14.441	10.163		Areia Branca.
1		3			2.535		7.611				Natal.

Norddeutscher Lloyd.
(Sede: Bremen).

ENTRADAS E SAÍDAS POR EMPRESAS DE NAVEGAÇÃO
ARRIVALS AND DEPARTURES BY NAVIGATION COMPANIES
ENTRÉES ET SORTIES PAR COMPAGNIES DE NAVIGATION

ENTRADAS
ARRIVALS
ENTRÉES

EMPRESAS COMPANIES COMPAGNIES	PORTOS DE ENTRADA Ports of Arrival Ports d'Entrée	NÚMERO NUMBER NOMBRE					TONELAGEM TONNAGE TONNAGE				
		1934	1935	1936	1937	1938	1934	1935	1936	1937	1938
GERMAN (Continued)		ALEMÃS (Continuação)					ALLEMANDES (Suite)				
Norddeutscher Lloyd (Sede: Bremen). (Continuação)	Cabedelo.....	2	2	4			7.212	6.143	10.148		
	Recife.....	2	3	10			5.027	10.811	15.222		
	Maceió.....		10	2				30.627	5.074		
	Salvador.....	4	2	4	1	4	11.149	7.212	23.599	15.988	31.367
	Vitória.....			12	9	11			17.052	12.789	16.414
	Angra dos Reis.....										
	Pôrto do Rio de Janeiro.....	10	17	15	11	16	37.485	39.576	40.784	30.198	43.094
	Santos.....	4	6	3	4	10	10.559	12.889	21.214	20.251	29.124
	Paranaguá.....		1		4	1		3.606			2.547
	São Francisco.....		4	6	16	12		7.869	8.526	14.210	17.652
	Florianópolis.....		1			1		3.606			1.421
	Rio Grande.....		1			2		3.606		4.753	
	Pôrto Alegre.....		1					3.606			
Total.....		75	121	133	137	174	165.008	284.358	279.131	294.473	404.416
Hamburg Amcrika Linie (Sede: Hamburgo).	Belém.....			3					5.247		
	Natal.....			6	1		2.145	2.144	10.494	3.685	
	Cabedelo.....	1	1	2			7.538	11.136	5.382	4.879	
	Recife.....	3	4	3					5.610		
	Maceió.....			6	2				20.321	9.877	
	Salvador.....	16	3	2			47.551	7.471			
	Vitória.....	2	5		1		4.898	19.412			3.734
	Angra dos Reis.....			2					5.395		
	Pôrto do Rio de Janeiro.....	16	6	4	4	4	52.033	16.854	21.433	13.356	15.080
	Santos.....	20	3	4	2	2	58.237	7.407	16.483	6.285	8.857
	Paranaguá.....	1			1		2.280			4.482	
	São Francisco.....										
	Florianópolis.....				1					3.685	
Rio Grande.....	1			1		2.621			3.685	1.685	
Pôrto Alegre.....				1	1						
Total.....		60	22	30	13	8	177.303	64.424	90.365	49.934	29.356
Hamburg Sudameri- kanische Dampschif- fahrts Gesellschaft. (Sede: Hamburgo).	Belém.....			1					7.788		
	Fortaleza.....	3					9.172				
	Areia Branca.....			1					1.854		
	Natal.....	16	22	14	25	17	31.125	57.683	33.206	53.106	37.244
	Cabedelo.....	19	43	30	44	33	53.357	111.470	68.987	99.791	72.215
	Recife.....	43	91	66	75	78	195.184	406.258	291.786	323.183	330.635
	Maceió.....	8	18	14	21	20	21.856	48.264	30.565	47.821	43.414
	Salvador.....	80	108	97	82	83	392.810	549.773	505.611	460.750	462.882
	Vitória.....	5	16	19	21	35	14.730	41.175	54.193	66.004	113.369
	Angra dos Reis.....	1	1	2	7	10	2.783	4.463	7.333	24.681	31.830
	Pôrto do Rio de Janeiro.....	136	163	173	163	177	915.080	1.067.283	1.106.907	1.106.660	1.196.191
	Santos.....	145	152	170	186	191	912.789	997.730	1.044.540	1.136.350	1.211.522
	Paranaguá.....	29	36	31	25	37	77.685	98.025	92.352	78.623	109.160
São Francisco.....	76	67	64	58	40	382.694	310.273	311.037	289.975	127.114	
Florianópolis.....	20	23	17	25	48	55.246	62.158	50.333	107.994	285.096	
Rio Grande.....	66	68	51	57	61	368.734	359.138	288.841	339.464	355.518	
Pôrto Alegre.....	20	26	19	19	24	53.635	70.468	54.213	59.646	70.560	
Total.....		667	834	769	808	854	3.490.780	4.183.501	3.949.546	4.194.078	4.446.690
Leonhardt Blumberg (Sede: Hamburgo).	Salvador.....			1					2.702		
	Vitória.....			1					2.701		
	Paranaguá.....		2					5.404			
	São Francisco.....		2					5.404			
	Florianópolis.....		1					2.702			
	Rio Grande.....		1					2.702			
Pôrto Alegre.....		1					2.702				
Total.....			7	2				18.914	5.403		

SAÍDAS
DEPARTURES
SORTIES

ANOS..... }
YEARS..... } 1934 - 1938
ANNÉES.... }

NÚMERO					TONELAGEM					PORTOS DE SAÍDA Ports of Departure Ports de Sortie	EMPRESAS COMPANIES COMPAGNIES	
1934	1935	1936	1937	1938	1934	1935	1936	1937	1938			
GERMAN (Continued)					ALEMÃS (Continuação)					ALLEMANDES (Suite)		
2	2	4			7.212	6.143	10.148			Cabedelo.	Norddeutscher Lloyd. (Sede: Bremen). (Continuação)	
2	3	10			5.027	10.811	15.222			Recife.		
	10	2				30.627	5.074			Maceió.		
4	2	4	1	4	11.149	7.212	23.599	15.888	31.367	Salvador.		
		12	9	11			17.052	12.789	16.414	Vitória.		
										Angra dos Reis.		
10	17	15	11	16	37.485	39.576	40.784	30.198	43.094	Pôrto do Rio de Janeiro.		
4	6	3	4	10	10.559	12.889	21.214	20.251	29.124	Santos.		
	1		4	1		3.606		5.684	2.547	Paranaguá.		
	4	6	10	12		7.869	8.526	14.210	17.052	São Francisco.		
	1			1		3.606			1.421	Florianópolis.		
	1		2			3.606		4.753		Rio Grande.		
	1					3.606				Pôrto Alegre.		
76	121	134	137	174	166.445	284.358	280.822	294.473	404.416	Total.		
										Belém.		Hamburg Amerika Linie (Sede: Hamburgo).
		3					5.247			Natal.		
1	1	6	1		2.145	2.144	10.494	3.685		Cabedelo.		
3	4	2	1		7.538	11.136	5.382	4.879		Recife.		
		3					5.610			Maceió.		
16	3	6	2		47.551	7.471	20.321	9.877		Salvador.		
2	5			1	4.893	19.412			3.734	Vitória.		
		2					5.395			Angra dos Reis.		
16	6	4	4	4	52.033	16.854	21.433	13.356	15.080	Pôrto do Rio de Janeiro.		
20	3	5	2	2	58.237	7.407	19.991	6.285	8.857	Santos.		
1			1		2.280			4.482		Paranaguá.		
										São Francisco.		
			1							Florianópolis.		
			1	1	2.621			3.685		Rio Grande.		
			1	1				3.685	1.685	Pôrto Alegre.		
60	22	31	13	8	177.303	64.424	93.873	49.934	29.356	Total.		
		1					7.788			Belém.	Hamburgo Sudameri- kanische Dampfschif- fahrts Gesellschaft. (Sede: Hamburgo).	
3					9.172					Fortaleza.		
		1					1.854			Areia Branca.		
16	22	14	25	16	31.125	57.083	33.206	53.106	34.460	Natal.		
19	43	30	44	33	53.357	111.470	68.987	99.791	72.215	Cabedelo.		
43	91	66	75	78	195.184	406.258	291.786	323.183	330.635	Recife.		
8	18	14	21	20	21.856	48.264	30.565	47.821	43.414	Maceió.		
80	108	97	82	83	392.810	549.773	505.611	460.750	462.882	Salvador.		
5	16	19	21	35	14.730	41.175	54.193	66.004	113.309	Vitória.		
2	1	2	7	10	5.566	4.463	7.333	24.681	31.830	Angra dos Reis.		
135	163	173	163	179	913.162	1.067.283	1.106.907	1.106.690	1.211.980	Pôrto do Rio de Janeiro.		
145	152	170	188	190	912.789	997.730	1.044.540	1.154.112	1.197.524	Santos.		
30	36	31	25	37	80.879	98.025	92.352	78.623	109.160	Paranaguá.		
76	67	63	58	40	382.594	310.273	304.452	289.975	127.114	São Francisco.		
20	23	17	25	48	55.246	62.158	50.333	107.994	285.096	Florianópolis.		
67	68	51	57	61	375.823	359.138	288.841	339.464	355.518	Rio Grande.		
20	26	18	19	24	53.635	70.408	50.766	59.646	70.560	Pôrto Alegre.		
669	834	767	810	854	3.497.928	4.183.501	3.939.514	4.211.840	4.445.697	Total.		
		1					2.702			Salvador.	Leonhardt Blumber (Sede: Hamburgo)	
		1					2.701			Vitória.		
	1						2.702			Paranaguá.		
	2						5.404			São Francisco.		
	1						2.702			Florianópolis.		
	1						2.702			Rio Grande.		
	1						2.702			Pôrto Alegre.		
	6	2				16.212	5.403			Total.		

ENTRADAS E SAÍDAS POR EMPRÊSAS DE NAVEGAÇÃO
ARRIVALS AND DEPARTURES BY NAVIGATION COMPANIES
ENTRÉES ET SORTIES PAR COMPAGNIES DE NAVIGATION

ENTRADAS
ARRIVALS
ENTRÉES

EMPRÊSAS COMPANIES COMPAGNIES	PORTOS DE ENTRADA Ports of Arrival Ports d'Entrée	NÚMERO NUMBER NOMBRE					TONELAGEM TONNAGE TONNAGE				
		1934	1935	1936	1937	1938	1934	1935	1936	1937	1938
GERMAN (Continued)		ALEMÃS (Continuação)					ALLEMANDES (Suite)				
Diversas a vapor	Belém.....		3	10	6	1	4.549	17.171	7.353	2.388	
	São Luiz.....	1	3	3	3		1.263	4.549	3.558	3.290	
	Tutóia.....	1	1	4	3		2.535	1.260	4.818	4.063	
	Camocim.....	1	1	1	2		1.421	1.263	1.635	2.162	
	Fortaleza.....	1	8	6	5		1.263	12.121	8.975	6.496	
	Areia Branca.....		1		1		1.263			1.128	
	Natal.....		2				4.985				
	Cabedelo.....	1	1	1		1	1.774	1.757	1.291		2.676
	Recife.....	8	28	22	18	30	23.939	98.229	85.908	63.198	82.682
	Maceió.....		1			1	1.757				3.164
	Salvador.....	10	3	1	2	1	67.546	6.742	5.101	6.328	1.313
	Ilhéus.....	1					565				
	Vitória.....	1	1	1		2	570	1.200	3.458		7.944
	Angra dos Reis.....					1					5.344
	Pôrto do Rio de Janeiro.....	25	13	9	14	21	113.281	44.923	32.366	52.579	83.822
	Santos.....	11	3	7	10	14	18.054	7.667	19.902	35.349	53.791
	Paranaguá.....				7	3				23.208	8.728
	São Francisco.....	5		2	1	1	40.107		6.916	2.642	2.600
	Florianópolis.....			1		1			3.554		2.666
	Rio Grande.....		4		2	4		10.590		5.795	11.527
	Pelotas.....										
	Pôrto Alegre.....			1	1	2			3.458	2.642	2.608
		Total.....	66	73	69	75	83	272.318	262.945	197.505	216.233
ALEMÃS.....	TOTAL GERAL.....	868	1.057	1.003	1.033	1.119	4.105.409	4.754.142	4.521.950	4.754.718	5.151.049
AMERICAN		AMERICANAS					AMERICAINES				
United States Shipping Board. (Sede: Whashington).	Belém.....	12	13	10	8	7	40.415	40.931	33.336	27.726	23.039
	Tutóia.....	7	4				23.119	12.462			
	Fortaleza.....	12	13	11	3		38.667	42.284	35.152	9.273	
	Natal.....										
	Recife.....	17	15	18	8	9	56.683	50.161	60.512	27.908	30.243
	Maceió.....										
	Salvador.....	19	19	17	13	5	65.512	62.763	57.238	42.530	17.384
	Vitória.....	10	12	11	6	12	33.422	41.637	37.379	20.567	39.557
	Angra dos Reis.....			1	1	7			3.127	3.729	24.904
	Pôrto do Rio de Janeiro.....	43	37	35	31	47	145.949	125.295	117.479	103.546	164.557
	São Sebastião.....		1					1.063			
	Santos.....	75	77	60	56	56	260.683	257.768	200.363	158.610	183.275
	Paranaguá.....										
Rio Grande.....	23	22	10	4	1	76.820	74.606	33.234	14.170	3.127	
	Total.....	218	213	173	130	144	741.270	708.910	577.820	438.059	491.086
Standart Oil C. (Sede: New York).	Belém.....	1	2	1	1		4.709	9.305	4.596	3.846	
	Tutóia.....										
	Fortaleza.....										
	Recife.....	3	3	2	1	2	14.014	14.014	8.305	3.849	10.598
	Salvador.....		1					4.596			
	Vitória.....										
	Pôrto do Rio de Janeiro.....	5	9	1	2	1	23.913	43.608	4.709	10.544	6.746
	Santos.....	1	2		1	1	4.709	11.870		4.361	5.108
	Paranaguá.....										
	São Francisco.....										
Rio Grande.....											
	Total.....	10	17	4	5	4	46.751	83.393	17.610	22.603	22.452

SAÍDAS
DEPARTURES
SORTIES

ANOS..... } 1934 - 1938
YEARS..... }
ANNÉES..... }

NÚMERO NUMBER NOMERE					TONELAGEM TONNAGE TONNAGE					PORTOS DE SAÍDA Ports of Departure Ports de Sortie	EMPRESAS COMPANIES COMPAGNIES
1934	1935	1936	1937	1938	1934	1935	1936	1937	1938		
GERMAN (Continued)					ALEMÃS (Continuação)					ALLEMANDES (Suite)	
.....	3	10	6	1	4.549	17.171	7.353	2.388	Belém.	Diversas a vapor
1	3	3	3	1.263	4.549	3.558	3.290	São Luiz.	
1	1	4	3	2.535	1.260	4.818	4.063	Tutóia.	
1	1	1	2	1.421	1.263	1.035	2.162	Camocim.	
1	8	6	5	1.263	12.121	8.975	6.496	Fortaleza.	
1	1	1.263	1.128	Areia Branca.	
2	4.985	Natal.	
1	1	1	1	1	1.774	1.757	1.291	2.676	Cabedelo.	
8	28	21	18	30	23.939	98.299	79.508	63.198	82.082	Recife.	
1	1	1	1.757	3.164	Maceió.	
10	3	1	2	1	67.546	6.742	5.101	6.328	1.313	Salvador.	
1	565	Ilhéus.	
1	1	1	2	570	1.200	3.458	7.944	Vitória.	
.....	1	5.344	Angra dos Reis.	
25	13	9	14	21	113.281	44.923	32.360	52.579	83.822	Pôrto do Rio de Janeiro.	
11	3	7	10	13	18.054	7.687	19.902	35.349	48.676	Santos.	
.....	7	3	23.208	8.728	Paranaguá.	
5	2	1	1	40.107	6.916	2.642	2.600	São Francisco.	
.....	1	1	3.554	2.600	Florianópolis.	
.....	4	2	4	10.590	5.795	11.527	Rio Grande.	
.....	1	1	3.458	2.642	2.008	Pelotas.	
.....	2	Pôrto Alegre.	
66	73	68	75	82	272.318	202.945	191.105	216.233	265.772	Total.	
871	1.056	1.002	1.035	1.118	4.113.994	4.751.440	4.510.717	4.772.480	5.145.241	TOTAL GERAL.	

AMERICAN					AMERICANAS					AMERICAINES	
13	13	10	8	7	43.542	40.931	33.336	27.726	23.039	Belém	United States Shipping Board. (Sede: Whashington).
7	4	23.119	12.402	Tutóia	
12	13	11	3	38.667	42.284	35.152	9.273	Fortaleza	
.....	Natal.	
17	15	18	8	9	56.683	50.161	59.804	27.908	30.243	Recife.	
.....	Maceió.	
20	19	17	13	5	65.902	62.763	57.238	42.530	17.384	Salvador.	
10	12	11	6	12	33.422	41.637	37.379	20.567	39.557	Vitória.	
.....	1	1	7	3.127	3.729	24.004	Angra dos Reis.	
43	38	35	30	47	145.549	129.024	117.479	100.173	164.557	Pôrto do Rio de Janeiro.	
.....	1	1.063	São Sebastião.	
75	77	62	55	56	260.653	257.768	207.453	185.483	188.275	Santos.	
.....	Paranaguá.	
23	22	10	4	1	76.820	74.606	33.234	14.170	3.127	Rio Grande	
220	214	175	128	144	744.787	712.639	584.202	431.559	491.686	Total.	

1	2	1	1	4.709	9.305	4.596	3.849	Belém.	Standard Oil C. (Sede: New York).
.....	Tutóia.	
3	3	2	1	2	14.014	14.014	8.305	3.849	10.598	Fortaleza	
.....	1	4.596	Recife.	
5	9	1	2	1	23.319	43.608	4.709	10.544	6.746	Salvador.	
1	2	1	1	4.709	11.870	4.361	5.108	Vitória.	
.....	Pôrto do Rio de Janeiro.	
.....	Santos.	
.....	Paranaguá.	
10	17	4	5	4	46.751	83.393	17.610	22.603	22.452	Rio Grande.	

ENTRADAS E SAÍDAS POR EMPRESAS DE NAVEGAÇÃO
ARRIVALS AND DEPARTURES BY NAVIGATION COMPANIES
ENTRÉES ET SORTIES PAR COMPAGNIES DE NAVIGATION

ENTRADAS
ARRIVALS
ENTRÉES

EMPRESAS COMPANIES COMPAGNIES	PORTOS DE ENTRADA Ports of Arrival Ports d'Entrée	NÚMERO NUMBER NOMBRE					TONELAGEM TONNAGE TONNAGE					
		1934	1935	1936	1937	1938	1934	1935	1936	1937	1938	
AMERICAN (Continued) AMERICANAS (Continuação) AMERICAINES (Suite)												
The Texas Oil C. (Sede: New York).	Belém.....					2						7.943
	Recife.....					1						3.964
	Pôrto do Rio de Janeiro....	2	4	5	2	5	7.952	15.923	19.934	7.982		19.860
	Santos.....	3	2	3		3	11.916	7.948	11.956			11.917
	Total.....	5	6	8	2	11	19.868	23.871	31.890	7.982		43.684
Munson Steamship Line. (Sede: New York).	Recife.....	4	2			1	17.377	9.528				8.054
	Salvador.....											
	Vitória.....											
	Angra dos Reis.....											
	Pôrto do Rio de Janeiro....	55	53	53	53	39	441.815	427.023	423.893	426.697		309.070
Santos.....	52	54	55	52	38	419.058	231.355	434.436	418.560		205.780	
Total.....	111	109	108	105	78	878.250	667.906	858.329	845.257		622.904	
Moore Mac. Cormack Co Sede: New York	Belém.....					2						7.164
	Recife.....					2						7.473
	Salvador.....					1						2.420
	Vitória.....					3						9.914
	Angra dos Reis.....			2		14	9.192		9.192			128.058
	Pôrto do Rio de Janeiro....	1	3			18	4.596	13.788				141.769
	Santos.....					1						3.103
Rio Grande.....												
Total.....	3	3	2		41	13.788	13.788	9.192				209.901
Anglo American Oil C. Ltd. (Sede: London).	Santos.....		1					3.975				
	Total.....		1					3.975				
Mississippi Shipping (Sede: New Orleans)	Belém.....		3	3				9.255	9.286			
	Fortaleza.....			1	1	1			3.093	3.028	3.038	
	Natal.....			1					3.093			
	Cabedelo.....		4	3	3	1		12.403	9.286	9.318	3.038	
	Recife.....	5	6	6			15.408	18.424	18.599			
	Maceió.....	3	6	3			9.345	18.424	9.169			
	Salvador.....	17	7	7	3	5	52.933	21.570	21.548	9.169	15.362	
	Vitória.....	31	33	27	31	35	92.637	105.144	77.658	95.963	108.345	
	Angra dos Reis.....			6	14	19			18.587	43.395	58.974	
	Pôrto do Rio de Janeiro....	51	46	61	62	64	156.903	142.073	188.751	191.829	200.157	
	Santos.....	54	60	67	68	72	166.971	179.400	207.258	210.489	222.981	
	Paranaguá.....	4	5	1	5	9	12.262	15.276	3.038	15.386	27.725	
	São Francisco.....	1	3	1	1	1	3.093	9.224	3.093	3.038	3.038	
	Florianópolis.....		3	1	2	2		9.169	4.038	6.076	6.076	
Rio Grande.....	7	9	3	1		21.616	27.780	8.286	3.038			
Total.....	173	185	191	191	209	531.168	568.142	584.783	590.739	648.734		
Charles R. Mac. Cormick (Sede: San Francisco).	Belém.....	7	12	12	6	9	24.308	40.963	41.734	21.060	31.911	
	São Luiz.....		2	13	4	5		6.806	45.556	14.114	17.779	
	Tutóia.....					3					10.739	
	Fortaleza.....	1					3.663					
	Cabedelo.....			1					3.435			
	Recife.....	2	2	11			7.045	6.776	38.382			
	Salvador.....	17	17	17	9	11	60.015	59.464	59.730	31.710	38.985	
	Angra dos Reis.....	3		9	6	11	11.056		31.359	21.443	38.987	
	Pôrto do Rio de Janeiro....	32	27	26	16	21	113.265	97.203	90.629	55.934	74.261	
	Santos.....	21	23	29	16	23	109.648	82.450	101.828	56.023	81.108	
	Paranaguá.....	1		7	3	8	3.730		24.909	10.722	18.185	
	Rio Grande.....			1		1			3.341		3.537	
	Total.....	94	83	126	60	92	332.790	293.662	440.703	210.666	325.542	

SAÍDAS
DEPARTURES
SORTIES

ANOS..... }
YEARS..... } 1934 - 1938
ANNÉES..... }

NÚMERO NUMBER NOMBRE					TONELAGEM TONNAGE TONNAGE					PORTOS DE SAÍDA Ports of Departure Ports de Sortie	EMPRESAS COMPANIES COMPAGNIES	
1934	1935	1936	1937	1938	1934	1935	1936	1937	1938			
AMERICAN (Continued)												
AMERICANAS (Continuação)												
AMERICAINES (Suite)												
				2						7.943	Belém. Recife. Pôrto do Rio de Janeiro. Santos.	The Texas Oil C. (Sede: New York).
2	4	5	2	1	7.952	15.923	19.934			3.964		
3	2	3		3	11.916	7.948	11.956		7.982	19.860		
										11.917		
5	6	8	2	11	19.868	23.871	31.890	7.982	43.684	Total.		
4	2			1	17.377	9.528				8.054	Recife. Salvador. Vitória. Angra dos Reis. Pôrto do Rio de Janeiro. Santos	Munson Steamship Line. (Sede: New York).
55	54	53	53	39	441.815	435.077	423.893	426.697	309.070			
52	54	54	52	39	419.058	231.355	431.459	418.560	313.674			
111	110	107	105	79	878.250	675.960	855.352	845.257	630.798	Total.		
				2						7.164	Belém. Recife. Salvador. Vitória. Angra dos Reis. Pôrto do Rio de Janeiro. Santos. Rio Grande.	Moore Mac. Cormac Co Sede: New York
				2						7.473		
				1						2.420		
2		2		3	9.192		9.192			9.914		
1	3			14	4.596	13.788				128.058		
				18						141.769		
				1						3.103		
3	3	2		41	13.788	13.788	9.192			299.901	Total.	
	1					3.975					Santos.	Anglo American Oil C. Ltd. (Sede: London).
	1					3.975					Total.	
	3	3				9.255	9.286				Belém. Fortaleza. Natal. Cabedelo. Recife. Maceió. Salvador. Vitória. Angra dos Reis. Rio de Janeiro. Santos.	Mississippi Shipping (Sede: New Orleans).
	1	1	1	1			3.093	3.038	3.038			
	4	3				12.403	3.093			3.038		
5	6	6		1	15.408	18.424	18.599					
3	6	3			9.345	18.424	9.169					
17	7	7	3	5	52.933	21.570	21.548	9.169	15.362			
31	33	27	31	35	92.637	105.144	77.658	95.963	108.345			
		6	14	19			18.587	43.395	58.974			
51	47	62	61	65	156.903	145.336	191.895	188.736	203.284			
54	60	67	70	72	166.971	179.400	207.258	216.848	222.981			
4	5	1	5	9	12.262	15.276	3.038	15.386	27.725			
1	3	1	1	1	3.093	9.224	3.093	3.038	3.038			
	3	1	2	2		9.169	3.038	3.038	6.076			
7	9	3	1		21.616	27.780	9.286	3.038	6.076			
173	186	192	192	210	531.168	571.405	587.837	594.005	651.861	Total.		
7	12	12	6	9	24.368	40.963	41.734	21.060	31.911	Belém. São Luiz. Tutóia. Fortaleza. Cabedelo. Recife. Salvador. Angra dos Reis. Rio de Janeiro. Santos. Paranaguá. Rio Grande.	Charles R. Mac. Cormick (Sede: San Francisco).	
	2	13	4	5		6.806	45.556	14.114	17.779			
				3	3.663				10.739			
1												
2	2	11			7.045	6.776	38.382					
17	17	17	9	11	60.015	59.464	59.530	31.710	38.985			
3		9	6	11	11.056		31.359	21.043	38.987			
31	27	27	16	21	109.800	97.203	94.064	55.006	74.361			
31	23	29	16	23	109.676	82.450	101.828	56.023	81.108			
1		7	3	8	3.730		24.909	10.722	28.135			
		1		1			3.341		3.537			
93	83	127	60	92	329.353	293.662	444.138	209.678	325.542	Total.		

ENTRADAS E SAÍDAS POR EMPRESAS DE NAVEGAÇÃO
ARRIVALS AND DEPARTURES BY NAVIGATION COMPANIES
ENTRÉES ET SORTIES PAR COMPAGNIES DE NAVIGATION

ENTRADAS
ARRIVALS
ENTRÉES

EMPRESAS COMPANIES COMPAGNIES	PORTOS DE ENTRADA Ports of Arrival Ports d'Entrée	NÚMERO NUMBER NOMBRE					TONELAGEM TONNAGE TONNAGE				
		1934	1935	1936	1937	1938	1934	1935	1936	1937	1938
AMERICAN (Continued)		AMERICANAS (Continuação)					AMERICAINES (Suite)				
Diversas a vapor.	Belém.....	1	3	1	1	1	3.115	10.076	3.095		324
	São Luiz.....				1					3.983	
	Fortaleza.....		1					3.168			
	Natal.....										
	Cabedelo.....										
	Recife.....	1	5	2	2	2	3.115	15.580	5.979	7.483	7.345
	Maceió.....										
	Salvador.....	1	4		2	4	3.115	12.392		445	9.570
	Vitória.....			1	2				5.160	6.840	
	Angra dos Reis.....					3					9.332
	Porto do Rio de Janeiro.....	8	9	9	13	6	26.461	31.005	34.833	41.665	15.112
	Santos.....	3	5	4	15	18	15.905	29.537	18.573	52.769	72.067
	Paranaguá.....										
	São Francisco.....	2					6.230				
Florianópolis.....											
Rio Grande.....	1			2		3.093			6.523		
	Total.....	17	27	17	37	34	61.034	101.758	67.645	119.708	113.750
AMERICANAS.....	TOTAL GERAL.....	631	644	629	530	613	2.624.919	2.465.405	2.587.972	2.234.954	2.568.053
ARGENTINE		ARGENTINAS					ARGENTINES				
S. Anonima de Naviga- tion Sud Atlantica. (Sede: Buenos Ayres).	Angra dos Reis.....										
	Porto do Rio de Janeiro.....										
	Antonina.....										
	Paranaguá.....										
	São Francisco.....										
	Florianópolis.....										
	Rio Grande.....										
	Pelotas.....										
Porto Alegre.....											
	Total.....										
Argentina Navigation C. (Nicolas Mihanovich Ltd). (Sede: Buenos Ayres).	Recife.....			1	1				1.737	2.023	
	Salvador.....					3				5.211	
	Rio de Janeiro.....				2	4			3.875	7.806	
	Santos.....			4	1	5			9.822	9.822	
	Antonina.....					3				5.211	
	Paranaguá.....				1	5			2.023	8.161	
	São Francisco.....				3	1			19.416	1.737	
	Rio Grande.....					1				1.737	
	Pelotas.....					2				3.47	
	Porto Esperança.....					43				13.171	
	Total.....			5	51	24			11.629	46.531	
Diversas a vapor.	Belém.....			1					1.734		
	Tutóia.....				1				1.735		
	Fortaleza.....				1				1.735		
	Recife.....	2		9	10	9	3.405	14.586	19.645	13.69	
	Salvador.....			4	3	5		5.540	2.786	7.85	
	Angra dos Reis.....	8	6	5	8	3	9.281	11.500	8.942	7.840	
	Porto do Rio de Janeiro.....	15	22	21	27	22	27.255	43.912	58.267	45.625	
	Santos.....	24	18	15	21	23	45.671	28.679	23.181	31.461	
	Antonina.....	26	22	25	29	16	37.625	35.654	35.660	44.205	
	Paranaguá.....	27	21	31	26	19	40.974	32.508	51.210	36.117	
	Foz do Iguassú.....	248	177	240	181	169	45.176	22.157	43.395	43.467	
	São Francisco.....	13	22	22	25	16	22.175	32.931	38.136	34.807	
	Florianópolis.....					1				2.30	
	Itajaí.....		4					248			
	Rio Grande.....	32	42	36	45	44	42.599	44.690	27.142	40.819	
	Pelotas.....	17	22	19	19	24	23.366	24.117	20.593	15.925	
Porto Alegre.....	33	35	35	20	39	45.150	39.041	36.692	25.603		

SAÍDAS
DEPARTURES
SORTIES

ANOS..... } 1934 - 1938
YEARS..... }
ANNÉES..... }

NÚMERO					TONELAGEM					PORTOS DE SAÍDA Ports of Departure Ports de Sortie	EMPRESAS COMPANIES COMPAGNIES
1934	1935	1936	1937	1938	1934	1935	1936	1937	1938		
AMERICAN (Continued)					AMERICANAS (Continuação)					AMERICAINES (Suite)	
1	3	1	1	1	3.115	10.076	3.095		324	Belém.	Diversas a vapor
	1		1					3.983		São Luiz.	
										Fortaleza.	
										Natal.	
1	5	2	2	2	3.115	15.580	5.979	7.483	7.345	Cabedelo.	
1	4		2	4	3.115	12.392		445	9.570	Recife.	
		1	2				5.160	6.840		Macció.	
				3					9.332	Salvador.	
8	10	9	13	6	26.461	34.089	34.838	41.665	15.112	Vitória	
3	5	4	14	18	15.905	29.537	18.573	48.408	72.067	Angra dos Reis.	
										Pôrto do Rio de Janeiro.	
2					6.230					Santos.	
1			2		3.093			6.523		Paranaguá.	
										São Francisco.	
17	28	17	36	34	61.034	104.842	67.645	115.347	113.750	Florianópolis.	
										Rio Grande.	
632	648	632	528	615	2.624.999	2.483.535	2.597.866	2.226.431	2.579.074	Total.	
										TOTAL GERAL.	AMERICANAS
ARGENTINE					ARGENTINAS					ARGENTINES	
										Angra dos Reis.	S. Anonima de Naviga- tion Sud Atlantica. (Sede: Buenos Ayres)
										Pôrto do Rio de Janeiro.	
										Antonina.	
										Paranaguá.	
										São Francisco.	
										Florianópolis.	
										Rio Grande.	
										Pelotas.	
										Pôrto Alegre.	
										Total.	
		1	1				1.737	2.023		Recife	Argentina Navigation C. (Nicólas Mihanovich Ltd) (Sede: Buenos Ayres).
				3					5.211	Salvador.	
			2	4					7.806	Pôrto do Rio de Janeiro.	
		4	1	5			8.365	6.023	9.829	Santos.	
				3					5.211	Antonina.	
			1	5					2.023	Paranaguá.	
			3	1					19.416	São Francisco.	
				1					1.737	Rio Grande.	
				2					3.474	Pelotas.	
			43						13.171	Pôrto Esperança.	
										Total.	
		5	51	24			10.102	46.531	43.168		
										Belém.	Diversas a vapor
				1			1.734		1.735	Tutóia.	
				1					1.735	Fortaleza.	
				1						Recife.	
2		9	10	9	3.405				14.586	Salvador.	
		4	3	5					5.540	Angra dos Reis.	
8	8	5	8	3	9.281	11.500	8.942	7.840	4.327	Pôrto do Rio de Janeiro.	
16	23	30	26	23	28.510	45.186	57.171	44.240	37.075	Santos.	
24	18	15	21	24	45.671	28.679	23.181	31.461	35.401	Antonina.	
27	22	26	29	16	39.009	35.654	36.915	44.205	17.520	Paranaguá.	
29	21	31	26	19	43.623	32.503	51.210	36.117	55.271	Foz do Iguaçu.	
247	177	240	131	169	45.176	22.157	43.395	43.467	43.467	São Francisco.	
13	22	21	25	15	22.175	32.931	35.631	34.807	27.046	Florianópolis.	
				1					2.300	Itajaí.	
	4					245				Rio Grande.	
31	42	36	45	44	40.934	44.690	27.338	40.819	36.874	Pelotas.	
17	22	19	19	24	23.366	24.117	20.593	15.925	20.405	Pôrto Alegre.	
31	35	36	30	39	42.506	39.041	37.492	25.603	19.443		

ENTRADAS E SAÍDAS POR EMPRESAS DE NAVEGAÇÃO
ARRIVALS AND DEPARTURES BY NAVIGATION COMPANIES
ENTRÉES ET SORTIES PAR COMPAGNIES DE NAVIGATION

ENTRADAS
ARRIVALS
ENTRÉES

EMPRESAS COMPANIES COMPAGNIES	PORTOS DE ENTRADA Ports of Arrival Ports d'Entrée	NÚMERO NUMBER NOMBRE					TONELAGEM TONNAGE		TONNAGE		
		1934	1935	1936	1937	1938	1934	1935	1936	1937	1938
		ARGENTINE (Continued) ARGENTINAS (Continuação) ARGENTINES (Suite)									
Diversas a vapor (Continuação)	Santa Vitória do Palmar.....										
	Uruguiana.....	207	294	126	164	176	9.618	10.410	7.887	9.189	1.191
	Itaquê.....		5			16		160			830
	São Borja.....	57	22	82	101	73	236	69	347	369	338
	Pôrto Alegre.....	18	2	54	72	38	58	6	128	208	127
	Corumbá.....	19	34	29	33	18	10.021	18.407	9.394	4.836	2.358
	Pôrto Murinho.....	35	34	45	46	37	17.241	18.647	13.016	7.172	4.672
	Pôrto Esperança.....	20	36	44	2	35	10.398	19.505	12.772	152	4.331
Total.....	801	820	853	844	783	390.249	382.641	408.622	373.696	292.204	
ARGENTINAS.....	TOTAL.....	801	820	858	895	807	390.249	382.641	420.251	420.227	335.372

BELGIAN		BELGAS					BELGES				
Lloyd Royal Belge (Sede: Antuérpia).	Belém.....		1					514			
	Cabedelo.....	1	2	2	2	2	3.290	4.110	3.800	6.572	5.286
	Recife.....	39	26	39	30	27	111.330	75.458	111.805	82.964	96.717
	Maceió.....	5	3	9	5	9	16.260	9.740	26.799	16.171	26.832
	Salvador.....	16	14	13	12	14	40.104	41.921	39.689	37.979	48.970
	Vitória.....		1	1	1	2		3.227	3.227	2.055	6.521
	Angra dos Reis.....		1		3	1		3.231		8.246	3.286
	Pôrto do Rio de Janeiro.....	48	43	39	35	41	135.655	133.436	100.624	84.052	133.339
	Santos.....	42	42	29	30	33	120.255	126.919	82.746	84.135	112.296
	Antonina.....										
Paranaguá.....											
Total.....	151	133	132	118	129	426.894	398.556	368.690	323.174	433.247	

Diversas a vapor.	Natal.....				1					1.466	
	Cabedelo.....				2					3.932	
	Recife.....				2					2.932	
	Maceió.....				2					2.932	
	Salvador.....				2					2.932	
	Vitória.....										
	Pôrto do Rio de Janeiro.....			1					3.131		
	Santos.....				1	4				4.398	11.917
Paranaguá.....				1					1.745		
Pôrto Esperança.....	1					195					
Total.....	1		1	11	4	195		3.131	20.337	11.917	
BELGAS.....	TOTAL GERAL.....	152	133	133	129	133	427.089	398.556	371.821	343.511	445.164

BOLIVIAN		BOLIVIANAS					BOLIVIENNES				
Diversas a vapor	Corumbá.....	10		2		3	121			3	6
BOLIVIANAS.....	TOTAL GERAL.....	10		2		3	121			3	6

CHILIAN		CHILENAS					CHILIENNES				
Diversas a vapor	Salvador.....										
	Pôrto do Rio de Janeiro.....	7	4	6	5	6	19.361	11.150	18.434	14.690	19.020
	Santos.....	4	5	5	5	5	11.693	14.404	15.422	14.690	14.674
	Antonina.....	4	2				11.278	5.624			
	Paranaguá.....	5	3	5	4	5	14.292	8.436	15.273	11.904	14.324
	São Francisco.....	5	2	4	4	5	14.292	5.624	12.195	11.904	14.529
	Rio Grande.....	2	3	4	1	4	6.026	8.436	12.493	2.754	11.570
	Pôrto Alegre.....					1					2.754
CHILENAS.....	TOTAL GERAL.....	27	19	24	19	26	76.942	53.714	73.817	55.942	76.871

SAÍDAS
DEPARTURES
SORTIES

ANOS..... }
YEARS..... } 1934 - 1938
ANNÉES..... }

NÚMERO					TONELAGEM					EMPRESAS COMPANIES COMPAGNIES	PORTOS DE SAÍDA Ports of Departure Ports de Sortie
1934	1935	1936	1937	1938	1934	1935	1936	1937	1938		
ARGENTINE (Continued)					ARGENTINAS (Continuação)					ARGENTINES (Suite)	
209	297	126	164	176	9.678	10.449	7.887	9.189	1.191	Santa Vitória do Palmar.	
57	5	82	101	73	236	160	317	369	830	Uruguiana.	
18	22	54	72	38	58	69	128	208	338	Itaquí.	
19	2	29	33	18	10.021	18.497	9.394	4.836	2.358	São Borja.	
34	34	45	46	37	17.009	18.647	13.016	7.172	4.672	Pôrto Xavier.	
20	36	43	2	35	10.393	10.505	12.720	152	4.331	Corumbá.	
802	824	852	843	781	391.056	383.954	407.223	372.311	294.024	Pôrto Murtinho.	
802	824	857	894	808	391.056	383.954	417.322	418.842	337.192	Pôrto Esperança.	
										Total.	
										TOTAL GERAL.	ARGENTINA.

BELGIAN					BELGAS					BELGES	
1	1	2	2	2	3.290	4.110	3.800	6.572	5.286	Belém.	
39	26	39	30	27	111.330	75.458	111.805	83.964	96.717	Cabedelo.	
3	3	9	5	9	16.260	9.740	26.799	16.171	26.832	Recife.	
17	14	13	12	14	42.159	41.921	39.689	37.979	48.970	Maceió	
	1	1	1	2		3.227	3.227	2.055	6.521	Salvador	
	1		3	1		3.231		8.246	3.236	Vitória	
48	45	39	35	40	135.655	138.492	100.624	84.052	128.989	Angra dos Reis	
42	42	28	39	33	120.255	126.919	79.519	86.478	112.296	Pôrto do Rio de Janeiro.	
										Santos.	
										Antonina.	
										Paranaguá.	
150	135	131	118	128	428.949	403.612	365.463	325.517	428.897	Total.	
										Lloyd Royal Belge (Sede: Antuerpia).	
			1					1.466		Natal -	
			2					3.932		Cabedelo.	
			2					2.932		Recife.	
			2					2.932		Maceió.	
								2.932		Salvador.	
										Vitória.	
		1					3.131			Pôrto do Rio de Janeiro.	
			1	4				4.398	11.917	Santos.	
			1					1.745		Paranaguá.	
1					195					Pôrto Esperança.	
1		1	11	4	195		3.131	20.337	11.917	Total.	
151	135	132	129	132	429.144	403.612	368.594	345.854	440.814	TOTAL GERAL.	
										BELGAS.	

BOLIVIAN					BOLIVIANAS					BOLIVIENNES	
10		2		3	121		3		6	Corumbá.	
10		2		3	121		3		6	Total.	
										Diversas a vapor.	
										TOTAL GERAL.	BOLIVIANAS.

CHILIAN					CHILENAS					CHILIENNES	
7	3	6	5	6	19.361	8.378	18.434	14.690	19.020	Salvador	
4	5	5	5	5	11.693	14.404	15.422	14.690	14.674	Pôrto do Rio de Janeiro.	
4	2				11.278	5.624				Santos.	
5	3	5	4	5	14.292	8.436	15.273	11.904	14.324	Antonina.	
5	2	4	4	5	14.292	5.624	12.195	11.904	14.529	Paranaguá.	
2	3	4	1	4	6.026	8.436	12.493	2.754	11.570	São Francisco.	
				1					2.754	Rio Grande.	
										Pôrto Alegre.	
27	18	24	19	26	76.942	50.902	73.817	55.942	76.871	Total.	
										TOTAL GERAL.	CHILENAS.

ENTRADAS E SAÍDAS POR EMFRÊSAS DE NAVEGAÇÃO
ARRIVALS AND DEPARTURES BY NAVIGATION COMPANIES
ENTRÉES ET SORTIES PAR COMPAGNIES DE NAVIGATION

ENTRADAS
ARRIVALS
ENTRÉES

EMPRÊSAS COMPANIES COMPAGNIES	PORTOS DE ENTRADA Ports of Arrival Ports d'Entrée	NÚMERO NUMBER NOMBRE					TONELAGEM TONNAGE TONNAGE				
		1934	1935	1936	1937	1938	1934	1935	1936	1937	1938
COLOMBIAN		COLOMBIANAS					COLOMBIENNES				
Diversas a vapor	Içá Brasileiro (Ipiranga).....										
	Manáus.....	8	12	20	2	4	840	1.376	2.199	1.700	480
	Belém.....		3					489			
	TOTAL GERAL...	8	15	20	2	4	840	1.865	2.199	1.700	480
COLOMBIANAS.....	TOTAL GERAL...	8	15	20	2	4	840	1.865	2.199	1.700	480
CUBAN		CUBANAS					CUBAIN				
Diversas a vapor	Pôrto do Rio de Janeiro.....										
	Santos.....					2					7.622
CUBANAS.....	TOTAL GERAL...					2					7.622
DANTZIGANIAN		DANTZIGUENSES					DANTZICOISE				
Artus Danziger R. Actiengesellschaft	Rio de Janeiro.....					21					58.935
	Santos.....					20					51.810
	Total.....					41					110.745
Diversas a vapor.	Rio de Janeiro.....					5					13.873
	Santos.....					4					11.088
	Total.....					9					24.961
DANTZIGUENSES.....	TOTAL GERAL...					50					135.706
DANISH		DINAMARQUESAS					DANOISES				
Det Forenede D. Selskab. (Sede: Copenhagen).	Natal.....					3					4.008
	Recife.....			1		4			2.831		9.375
	Salvador.....	14	17	15	13	6	42.801	0.762	49.206	36.460	13.122
	Vitória.....					1					1.327
	Angra dos Reis.....					1					4.013
	Pôrto do Rio de Janeiro....	23	23	21	16	1	76.320	75.151	67.137	47.191	4.013
	Santos.....	27	26	32	36	9	87.513	82.781	100.675	106.148	23.325
	Paranaguá.....					1					1.284
Total.....	64	66	69	65	26	206.634	218.694	219.849	189.799	60.467	
P. Brown Jnr. & C. (Sede: Copenhagen).	Vitória.....					1					909
	Pôrto do Rio de Janeiro....	6	3	3	30	30	16.510	8.277	7.825		29.177
	Santos.....	7	7	8	8	16	19.225	18.409	20.716		17.479
	Rio Grande.....										
Total.....		13	10	11	47		35.735	26.686	28.541		47.565
D S Orient (Sede: Copenhagen).	São Luiz.....		1					2.712			
	Recife.....		1		1			2.694		3.583	
	Salvador.....		3	2	1			8.989	7.166	3.583	
	Vitória.....		6	2				17.107	7.166		
	Angra dos Reis.....		1					2.696			
	Pôrto do Rio de Janeiro....		11	8	4			30.595	26.051	12.612	
	Santos.....			11	4				34.187	12.590	
	Paranaguá.....				1					2.712	
Total.....		23	23	11			64.793	74.570	35.080		

SAÍDAS
DEPARTURES
SORTIESANOS..... } 1934 - 1938
YEARS..... }
ANNÉES..... }

NÚMERO					TONELACEM					PORTOS DE SAÍDA Ports of Departure Ports de Sortie	EMPRESAS COMPANIES COMPAGNIES
1934	1935	1936	1937	1938	1934	1935	1936	1937	1938		
COLOMBIAN					COLOMBIANAS					COLOMBIENNES	
8	12	20	2	4	840	1.376	2.199	1.700	480	Içá Brasileiro (Ipiranga). Manáus. Belém.	Diversas a vapor
8	15	20	2	4	840	1.865	2.199	1.700	480		
CUBAN					CUBANAS					CUBAIN	
				2					7.622	Pôrto do Rio de Janeiro. Santos.	Diversas a vapor.
				2					7.622		
DANTZIGANIAN					DANTZIGUENSES					DANTZICOISE	
				21					58.935	Pôrto do Rio de Janeiro. Santos.	Artus Danziger R. Actiengesellschaft
				18					47.797		
				39					106.732		
				5					13.873	Pôrto do Rio de Janeiro. Santos.	Diversas a vapor
				4					11.038		
				9					24.961		
				48					131.693	TOTAL GERAL.	DANTZIGUENSES.
DANISH					DINAMARQUESAS					DANOISES	
				3					4.008	Natal. Recife.	Det Forenede D. Selskab. (Sede: Copenhagen).
14	17	15	13	6	42.801	60.762	49.206	36.460	13.122		
				1					1.827	Vitória.	
				1					4.013	Angra dos Reis.	
23	23	21	16	1	76.320	75.151	67.137	47.191	4.013	Pôrto do Rio de Janeiro.	
27	26	32	36	9	87.513	82.731	100.675	106.148	23.325	Santos.	
				1					1.234	Paranaguá.	
64	65	63	65	26	206.634	218.694	299.849	189.799	60.467	Total.	
				1					909	Vitória.	P. Brown Jnr. & C. (Sede: Copenhagen).
	6	3	3	32					34.695	Pôrto do Rio de Janeiro.	
	7	7	8	15					16.563	Santos.	
										Rio Grande.	
	13	10	11	48		35.735	26.686	28.541	52.167	Total.	
										São Luiz.	D S Orient (Sede: Copenhagen).
	1					2.712				Recife.	
	1			1		2.694			3.583	Salvador.	
	3	2	1			8.989		7.166	3.583	Vitória.	
	6	2				17.107		7.166		Angra dos Reis.	
	1					2.696				Pôrto do Rio de Janeiro.	
	11	8	4			30.595		26.051	12.612	Santos.	
		11	4					34.187		Paranaguá.	
				1					2.712		
	23	23	11			64.793	74.570	35.080		Total.	

ENTRADAS E SAÍDAS POR EMPRESAS DE NAVEGAÇÃO
ARRIVALS AND DEPARTURES BY NAVIGATION COMPANIES
ENTRÉES ET SORTIES PAR COMPAGNIES DE NAVIGATION

ENTRADAS
ARRIVALS
ENTRÉES

EMPRESAS COMPANIES COMPAGNIES	PORTOS DE ENTRADA Ports of Arrival Ports d'Entrée	NÚMERO NUMBER NOMBRE					TONELAGEM TONNAGE TONNAGE				
		1934	1935	1936	1937	1938	1934	1935	1936	1937	1938
DANISH (Continued)		DINAMARQUESAS (Continuação)					DANOISES (Suite)				
Diversas a vapor	Manáus.....			1	2	1			2.319	3.650	2.319
	Itacoatiara.....			1					2.319		
	Belém.....			2	6	2			4.638	10.950	4.638
	São Luiz.....				1					1.825	
	Fortaleza.....		1		4			3.037		7.300	
	Natal.....				2					3.650	
	Cabedelo.....		1		1			3.037		1.825	
	Recife.....		1		4	1		1.423		9.973	224
	Maceió.....				1					1.825	
	Salvador.....		1		4	4		854		6.446	11.458
	Ilhéus.....		1			1		854			24
	Vitória.....					2				3.623	
	Angra dos Reis.....					1				916	
	Pôrto do Rio de Janeiro.....	11	15	24	46	11	11.456	26.177	37.565	71.628	23.735
	Santos.....	9	23	16	38	12	14.759	56.748	36.571	75.833	24.558
	Antonina.....		2					2.846			
	Paranaguá.....		2					2.846			
Florianópolis.....		1					3.037				
Rio Grande.....		1			2		3.037		3.858		
Pôrto Alegre.....					1				1.927		
	Total.....	20	49	44	115	32	26.215	103.896	83.412	205.229	66.956
Diversas a vela.	Vitória.....					5					14.406
	Pôrto do Rio de Janeiro.....					14					38.643
	Santos.....					10					29.125
	Total.....					29					82.244
DINAMARQUESAS.....	TOTAL GERAL...	84	151	145	202	134	232.849	423.118	404.517	458.645	257.232
SPANISH		ESPAÑOLAS					ESPAGNOLES				
Compania Transatlantica (Sede: Barcelona).	Pôrto do Rio de Janeiro.....										
	Total.....										
Sota Y Aznar. Compania de Navigacion (Sede: Bilbao).	Recife.....			2	3				6.950	8.983	
	Pôrto do Rio de Janeiro.....		2	3	4			6.918	10.390	12.782	
	Santos.....	1	3	2	3		3.529	10.371	6.790	10.456	
	Total.....	1	5	7	10		3.529	17.289	24.130	32.251	
Diversas a vapor.	Belém.....										
	Recife.....		3		1			421		2.102	
	Salvador.....										
	Pôrto do Rio de Janeiro.....		1	3	5			128	10.245	14.516	
	Santos.....	34	38	17	2		250.861	263.853	143.274	5.523	
	Total.....	34	42	20	8		250.861	264.402	153.519	22.141	
ESPAÑOLAS.....	TOTAL GERAL...	35	47	27	18		254.390	281.691	177.649	54.392	
ESTONIAN		ESTONIANAS					ESTONIENNES				
Diversas a vapor	Recife.....					1					2.701
	Vitória.....				12	14				34.193	38.978
	Pôrto do Rio de Janeiro.....		1					2.342			
ESTONIANAS.....	TOTAL GERAL...		1		12	15		2.342		34.193	41.679

SAÍDAS
DEPARTURES
SORTIES

ANOS..... } 1934 - 1938
YEARS..... }
ANNÉES..... }

NÚMERO NUMBER NOMBRE					TONELAGEM TONNAGE TONNAGE					PORTOS DE SAÍDA Ports of Departure Ports de Sortie	EMPRESAS COMPANIES COMPAGNIES
1934	1935	1936	1937	1938	1934	1935	1936	1937	1938		
DANISH (Continued)					DINAMARQUESAS (Continuação)					DANOISES (Suite)	
		1	2	1			2.319	3.650	2.319	Manáus.	Diversas a vapor.
		1					2.319			Itacoatiara.	
		2	6	2			4.638	10.950	4.638	Belém.	
			1					1.825		São Luiz.	
	1		4			3.037		7.300		Fortaleza.	
			2					3.650		Natal.	
	1		1			3.037		1.825		Cabelo.	
	1		4	1		1.423		9.973	224	Recife.	
			1					1.825		Maceió.	
	1		4	4		854		6.446	11.458	Salvador.	
	1			1		854			24	Ilhéus.	
			2					3.623		Vitória.	
			1					916		Angra dos Reis.	
11	15	24	44	11	11.456	26.177	37.565	67.982	23.735	Pôrto do Rio de Janeiro.	
9	23	16	38	12	14.759	56.748	36.571	75.833	24.558	Santos.	
	2					2.846				Antonina.	
	2					2.846				Paranaguá.	
	1					3.037				Florianópolis.	
	1		2			3.037		3.858		Rio Grande.	
			1					1.927		Pôrto Alegre.	
29	49	44	113	32	26.215	103.896	83.412	201.583	66.956	Total.	
				5					14.466	Vitória.	Diversas a vela.
				14					38.643	Pôrto do Rio de Janeiro.	
				10					29.135	Santos.	
				29					82.244	Total.	
84	151	146	200	135	232.849	423.118	404.517	455.003	261.834	TOTAL GERAL.	DINAMARQUESAS.
SPANISH					ESPANHOLAS					ESPAGNOLES	
										Pôrto do Rio de Janeiro.	Compania Transatlantica. (Sede: Barcelona).
										Total.	
		2	3				6.950	8.983		Recife.	Sota Y Aznar. Compania de Navigacion (Sede: Bilbao).
	2	2	4			6.918	7.001	12.782		Pôrto do Rio de Janeiro.	
1	1	2	3		3.529	3.581	6.790	10.436		Santos.	
1	3	6	10		3.529	10.499	20.741	32.251		Total.	
	3		1			421		2.102		Belém.	Diversas a vapor
	1	3	5			123	10.245	14.516		Recife.	
34	37	17	2		250.861	260.257	143.274	5.523		Salvador.	
			2							Pôrto do Rio de Janeiro.	
										Santos.	
34	41	29	8		253.861	260.876	153.519	22.141		Total.	
35	44	26	18		254.390	271.305	174.260	54.392		TOTAL GERAL.	ESPANHOLAS.
ESTONIAN					ESTONIANAS					ESTONIENNES	
				1					2.701	Recife.	Diversas a vapor.
			12	14				34.193	38.978	Vitória.	
	1					2.342				Pôrto do Rio de Janeiro.	
	1		12	15		2.342		34.193	41.679	Total.	
										TOTAL GERAL.	ESTONIANAS.

ENTRADAS E SAÍDAS POR EMPRESAS DE NAVEGAÇÃO
ARRIVALS AND DEPARTURES BY NAVIGATION COMPANIES
ENTRÉES ET SORTIES PAR COMPAGNIES DE NAVIGATION

ENTRADAS
ARRIVALS
ENTRÉES

EMPRESAS COMPANIES COMPAGNIES	PORTOS DE ENTRADA Ports of Arrival Ports d'Entrée	NÚMERO NUMBER NOMBRE					TONELAGEM TONNAGE TONNAGE				
		1934	1935	1936	1937	1938	1934	1935	1936	1937	1938
FINNISH		FINLANDEAS					FINLANDAISES				
Birger-Krogius (Sede: Helsinki)	Vitória.....	5	6	3			14.210	17.374	8.321		
	Pôrto do Rio de Janeiro...	16	19	17	28	25	45.547	53.740	50.162	81.036	71.298
	Santos.....	15	18	15	20	24	42.825	51.390	42.892	57.779	68.408
	Total.....	36	43	35	48	49	102.582	122.504	101.315	138.815	139.706
C. Abrahamsen (Sede: Stockholm)	Pôrto do Rio de Janeiro..	7	10	3			16.240	23.200	6.990		
	Total.....	7	10	3			16.240	23.200	6.990		
Angfartygs A-B Bore	Recife.....					1					2.708
	Vitória.....					6					16.107
	Pôrto do Rio de Janeiro...				1	14				2.320	38.016
	Santos.....					8					21.476
Total.....				1	29				2.320	78.307	
Diversas a vapor.	Recife.....			1	4	1			2.481	11.688	592
	Maceió.....				1					1.877	
	Salvador.....			2	2				4.984	4.292	
	Vitória.....				12	1				33.177	3.210
	Angra dos Reis.....	13	13	12			35.392	33.650	33.453		
	Pôrto do Rio de Janeiro...	1			41	12	2.651			105.122	31.044
	Santos.....	30	33	43	36	17	77.667	85.102	109.940	89.409	40.077
	Paranaguá.....	29	29	35	1		83.788	74.512	93.177	1.877	
	São Francisco.....					1				1.877	
	Pôrto Alegre.....			2					4.456		
Total.....	73	75	96	98	31	199.498	193.264	250.845	249.319	74.923	
FINLANDEAS.....	TOTAL GERAL....	116	128	134	147	109	318.320	338.968	359.150	390.454	292.936
FRENCH		FRANCESAS					FRANÇAISES				
Société Générale de Transports Maritimes à Vapeur. (Sede: Marseille).	Camocim.....					3					9.067
	Fortaleza.....				1	4				3.062	12.187
	Recife.....	11	11	8	8	7	49.729	47.031	33.107	34.520	24.127
	Salvador.....	13	14	14	13	12	61.936	64.522	57.389	57.689	52.831
	Vitória.....	6	11	13	11	12	24.939	48.134	51.880	46.384	49.903
	Angra dos Reis.....					1					4.410
	Pôrto do Rio de Janeiro...	33	46	48	47	48	158.555	239.472	239.666	251.198	242.378
	Santos.....	30	46	48	45	43	145.463	239.472	241.884	235.134	219.858
	São Francisco.....			1					3.078		
	Rio Grande.....			2		2			5.488		6.239
Pôrto Alegre.....			2					5.488			
Total.....	93	128	136	125	132	440.622	638.631	637.980	627.987	621.000	
Compagnie Française de Navigation à Vapeur Chargeurs Réunis. (Sede: Paris).	Recife.....	18	20	20	17	19	110.724	122.087	117.494	104.710	116.694
	Maceió.....										
	Salvador.....	14	20	19	18	18	86.040	122.149	115.965	109.776	110.604
	Vitória.....										
	Angra dos Reis.....				1					6.259	
	Pôrto do Rio de Janeiro...	48	54	55	52	48	294.911	318.118	326.934	316.488	291.392
	Santos.....	48	51	53	47	52	288.823	305.469	317.795	286.858	310.204
	Paranaguá.....		1	3	1	3		3.113	15.257	5.077	9.705
São Francisco.....											
Rio Grande.....	6	3	4	7	6	37.139	18.207	24.204	42.936	26.461	
Total.....	134	149	154	143	146	817.637	889.143	917.649	872.104	875.060	

SAÍDAS
DEPARTURES
SORTIES

ANOS..... } 1934 - 1938
YEARS..... }
ANNÉES..... }

NÚMERO NUMBER NOMBRE					TONELAGEM TONNAGE TONNAGE					PORTOS DE SAÍDA Ports of Departure Ports d'Entrée	EMPRÊSAS COMPANIES COMPAGNIES
1934	1935	1936	1937	1938	1934	1935	1936	1937	1938		
FINNISH					FINLANDESAS					FINLANDAISES	
5	6	3			14.210	17.374	8.321			Vitória.	Birger-Krogius (Sede: Helsinki)
15	18	17	27	25	42.628	50.821	50.102	78.335	71.298	Rio de Janeiro.	
15	18	15	20	24	42.825	51.390	42.892	57.779	68.408	Santos.	
35	42	35	47	49	99.663	119.585	101.315	136.114	139.706	Total.	
7	10	3			16.240	23.200	6.990			Rio de Janeiro.	C. Abrahamsen (Sede: Stockholm)
7	10	3			16.240	23.200	6.990			Total.	
				1					2.708	Recife.	Angfartygs A B Bore
				6					16.107	Vitória.	
				14					2.320	Rio de Janeiro.	
				8					21.476	Santos.	
			1	29				2.320	78.307	Total.	
		1	4	1			2.431	11.683	592	Recife.	Diversas a vapor.
			1					1.877		Maceió.	
		2	2				4.984	4.292		Salvador.	
13	13	12	12	1	35.392	33.650	33.453	33.177	3.210	Vitória.	
1					2.651					Angra dos Reis.	
31	33	42	41	12	79.937	85.102	107.350	105.122	31.044	Pôrto do Rio de Janeiro.	
29	29	34	35	17	83.788	74.512	91.202	87.036	40.077	Santos.	
			1					1.877		Paranaguá.	
			1					1.877		São Francisco.	
		2					4.455			Rio Grande.	
		1					2.354			Pôrto Alegre.	
74	75	94	97	31	201.818	193.264	246.280	246.946	74.923	Total.	
116	127	132	145	109	317.721	336.049	354.585	385.380	292.936	TOTAL GERAL.	FINLANDESAS.
FRENCH					FRANCESAS					FRANÇAISES	
				3					9.067	Camocim.	Societé Générale de Transports Maritimes à Vapeur. (Sede: Marseille).
			1	4				3.062	12.187	Portaleza.	
11	11	8	8	7	49.729	47.031	33.107	34.520	24.127	Recife.	
13	14	14	13	12	61.936	64.522	57.389	57.689	52.831	Salvador.	
7	11	13	11	12	29.577	48.134	51.880	46.384	49.993	Vitória.	
				1					4.410	Angra dos Reis.	
33	47	48	47	47	158.555	245.935	239.666	251.198	237.968	Pôrto do Rio de Janeiro.	
30	46	47	45	43	145.463	239.472	236.808	235.134	219.858	Santos.	
		1					3.078			São Francisco.	
		2		2			5.488		6.239	Rio Grande.	
		2					5.488			Pôrto Alegre.	
94	129	135	125	131	445.260	645.034	632.904	627.987	616.590	Total.	
18	20	20	17	19	110.724	122.087	117.494	104.710	116.694	Recife.	Compagnie Française de Navigation à Vapeur Chargeurs Réunis. (Sede: Paris).
14	20	19	18	18	81.040	122.149	115.965	109.776	110.604	Maceió.	
								6.259		Salvador.	
			1							Vitória.	
48	54	55	52	48	294.911	318.118	326.934	316.483	291.392	Angra dos Reis.	
48	51	54	46	52	288.823	305.469	322.872	280.599	310.204	Pôrto do Rio de Janeiro.	
	1	3	1	3		3.113	15.257	5.077	9.705	Santos.	
										Paranaguá.	
6	3	4	7	6	37.139	18.207	24.204	42.936	36.461	São Francisco.	
134	149	155	142	146	812.637	889.143	922.726	865.845	875.060	Total.	

ENTRADAS E SAÍDAS POR EMPRESAS DE NAVEGAÇÃO
ARRIVALS AND DEPARTURES BY NAVIGATION COMPANIES
ENTRÉES ET SORTIES PAR COMPAGNIES DE NAVIGATION

ENTRADAS
ARRIVALS
ENTRÉES

EMPRESAS COMPANIES COMPAGNIES	PORTOS DE ENTRADA Ports of Arrival Ports d'Entrée	NÚMERO NUMBER NOMBRE					TONELAGEM TONNAGE TONNAGE				
		1934	1935	1936	1937	1938	1934	1935	1936	1937	1938
FRENCH (Continued)		FRANCESAS (Continuação)					FRANÇAISES (Suite)				
Compagnie de Navigation Sud Atlantique. (Sede: Paris).	Pôrto do Rio de Janeiro....	14	15	13	15	14	86.114	92.265	79.963	92.265	86.114
	Santos.....	12	15	12	13	14	73.812	92.265	70.488	76.581	86.114
	Rio Grande.....										
	Total.....	26	30	25	28	28	159.926	184.530	150.451	168.846	172.228
Diversas a vapor	Natal.....	45	50			13	7.008	4.252			481
	Recife.....					1				2.769	
	Salvador.....					1				3.156	
	Vitória.....										
	Pôrto do Rio de Janeiro....	4	3	4	2	3	10.846	11.055	14.461	5.160	42.443
	Santos.....				1	2				2.769	1.902
	Paranaguá.....										
Rio Grande.....											
Total.....	49	53	4	5	18	17.854	15.307	14.461	13.854	44.826	
Diversas a vela.	Pôrto do Rio de Janeiro....					2					6.539
	Total.....					2					6.539
FRANCESAS.....	TOTAL GERAL....	302	360	319	301	326	1.436.039	1.727.611	1.720.541	1.682.791	1.719.653
GRECK		GREGAS					GRECQUES				
Goulandris Bross.	Recife.....					1					2.736
	Salvador.....					2					5.064
	Pôrto do Rio de Janeiro....					16					46.424
	Santos.....					4					11.986
	Rio Grande.....					1					2.789
	Total.....					24					
Diversas a vapor	Fortaleza.....					1					3.242
	Areia Branca.....					1					2.572
	Cabedelo.....		1	1	1	1		2.437	2.447		2.831
	Recife.....	12	13	17	15	15	31.029	38.528	45.671	40.054	
	Maceió.....		2	2				5.276	6.049		
	Salvador.....	4	3	2	3	3	12.178	8.491	4.908	8.124	
	Vitória.....					1					3.242
	Angra dos Reis.....										
	Pôrto do Rio de Janeiro....	57	80	82	134	4	166.214	233.463	232.127	397.533	12.351
	Santos.....	22	31	29	26	4	70.963	86.175	78.579	73.323	11.428
	Antonina.....		7	4				19.250	11.000		
	Paranaguá.....		5	5				13.750	13.702		
	São Francisco.....		2	4				5.500	11.000		
Rio Grande.....	5	1	7	11		10.052	2.403	19.012	32.014		
Pôrto Alegre.....			1					2.667			
Total.....	100	145	154	193	8	290.436	415.273	427.162	562.935	23.779	
Diversas a vela	Fortaleza.....					1					2.162
	Recife.....					7					21.730
	Maceió.....					1					3.424
	Salvador.....					2					4.800
	Vitória.....					1					2.162
	Pôrto do Rio de Janeiro....					74					233.116
	Santos.....					10					27.979
Rio Grande.....					8					22.844	
Total.....					104						318.287
GREGAS.....	TOTAL GERAL....	100	145	154	193	136	290.436	415.273	427.162	562.935	411.065

SAÍDAS
DEPARTURES
SORTIES

ANOS..... } 1934 - 1938
YEARS..... }
ANNÉES..... }

NÚMERO					TONELAGEM					PORTOS DE SAÍDA Ports of Departure Ports de Sortie	EMPRESAS COMPANIES COMPAGNIES
1934	1935	1936	1937	1938	1934	1935	1936	1937	1938		
FRENCH (Continued)					FRANCESAS (Continuação)					FRANÇAISES (Suite)	
14	15	13	15	14	86.114	92.265	79.963	92.265	86.114	Pôrto do Rio de Janeiro. Santos. Rio Grande.	Compagnie de Navigation Sud Atlantique. (Sede: Paris).
12	15	12	13	14	73.812	92.265	70.488	76.581	86.114		
26	30	25	28	28	159.926	184.530	150.451	168.846	172.228	Total.	
45	50			13	7.008	4.252			481	Natal. Recife. Salvador. Vitória. Pôrto do Rio de Janeiro. Santos. Paranaguá. Rio Grande.	Diversas a vapor.
				1					2.769		
				1					3.156		
4	4	4	2	3	10.846	13.943	14.461	5.160	42.443		
			1	2				2.769	1.902		
49	54	4	5	18	17.854	18.195	14.461	13.854	44.826	Total.	
				2					6.539	Pôrto do Rio de Janeiro.	Diversas a vela.
				2					6.539	Total.	
303	362	319	300	325	1.435.677	1.736.962	1.720.542	1.676.532	1.715.243	TOTAL GERAL.	FRANCESAS
GREEK					GREGAS					GRECQUES	
				1					2.736	Recife.	Goulandris Bros. Sede: Piraens
				2					5.064	Salvador.	
				15					42.260	Pôrto do Rio de Janeiro.	
				3					8.802	Santos.	
				1					2.739	Rio Grande.	
				22					61.651	Total.	
				1					3.242	Fortaleza.	Diversas a vapor
				1					2.572	Areia Branca.	
12	13	18	15		31.029	38.528	47.986	40.054	2.831	Cabedelo.	
	2	2				5.276	6.049			Recife.	
4	3	2	3		12.178	8.491	4.908		8.124	Maceió.	
									3.242	Salvador.	
				1						Vitória.	
55	78	81	134	3	161.626	225.579	228.811	398.943	9.429	Angra dos Reis.	
23	31	30	26	5	73.099	86.175	79.742	73.305	14.181	Pôrto do Rio de Janeiro.	
	8	4				20.621	11.000			Santos.	
	5	5				13.750	13.702			Antonina.	
	2	4				5.500	11.000			Paranaguá.	
5	1	7	11		10.052	2.403	19.012	32.014		São Francisco.	
		1					2.667			Rio Grande.	
99	144	155	193	8	287.984	408.760	427.324	564.327	23.610	Pôrto Alegre.	Total.
				1					2.162	Fortaleza.	Diversas a vela.
				7					21.730	Recife.	
				1					3.424	Maceió.	
				2					4.870	Salvador.	
				1					2.162	Vitória.	
				74					234.121	Pôrto do Rio de Janeiro.	
				10					27.716	Santos.	
				8					22.844	Rio Grande.	
				104					319.029	Total.	
99	144	155	193	134	287.984	408.760	427.324	564.327	404.290	TOTAL GERAL.	GREGAS.

ENTRADAS E SAÍDAS POR EMPRESAS DE NAVEGAÇÃO
ARRIVALS AND DEPARTURES BY NAVIGATION COMPANIES
ENTRÉES ET SORTIES PAR COMPAGNIES DE NAVIGATION

ENTRADAS
ARRIVALS
ENTRÉES

EMPRESAS COMPANIES COMPAGNIES	PORTOS DE ENTRADA Ports of Arrival Ports d'Entrée	NÚMERO NUMBER NOMBRE					TONELAGEM TONNAGE TONNAGE				
		1934	1935	1936	1937	1938	1934	1935	1936	1937	1938
DUTCH											
HOLANDESES											
NÉERLANDAISES											
Koninklijke Hollandschen Lloyd. (Sede: Amsterdam).	Natal.....										
	Cabedelo.....										
	Recife.....	29	1			1	159.387	4.960			4.141
	Maceió.....										
	Salvador.....	33	24	26	26	25	164.723	99.637	103.112	105.743	96.063
	Vitória.....		5	1	1	1		17.165	2.624	2.624	2.624
	Pôrto do Rio de Janeiro.....	38	49	49	54	49	186.665	199.725	199.339	218.937	197.173
	Santos.....	49	46	52	53	50	245.157	194.685	210.499	213.387	202.069
	Paranaguá.....		1	3		3		2.624	7.872		7.872
	São Francisco.....										
Rio Grande.....	10	2			1	47.227	9.920			5.128	
Total.....		159	128	131	134	130	803.159	528.716	523.446	540.691	515.670
Koninklijke Nederlandsche Stoomboot Maats. (Sede: Amsterdam).	Belém.....			6					8.059		
	São Luiz.....			5					6.893		
	Tutóia.....			1					1.166		
	Fortaleza.....			3					4.561		
	Natal.....			1					1.166		
	Cabedelo.....			2					2.332		
	Salvador.....					1					1.560
	Pôrto do Rio de Janeiro.....					1					1.509
	Santos.....					2					2.528
	Total.....				18		4			24.177	
Vinke & C. (Sede: Amsterdam).	Recife.....		1			1		2.244			2.244
	Maceió.....	1					2.244				
	Salvador.....					3					9.225
	Vitória.....					2					6.411
	Pôrto do Rio de Janeiro.....	1	1			3	2.244	2.244			9.400
	Santos.....					3					8.962
	Paranaguá.....					2					5.150
	São Francisco.....					2					4.232
	Rio Grande.....			1					2.226		
	Total.....	2	2	1		16	4.488	4.488	2.226		45.624
Van Nievelt, Gou- driaan & C. (Sede: Rotterdam).	Salvador.....	24	17	19	26	25	70.897	50.432	57.098	78.299	75.348
	Vitória.....	14	24	22	17	28	41.195	70.744	63.310	51.446	84.124
	Angra dos Reis.....	4		2		10	10.230		6.307		29.608
	Pôrto do Rio de Janeiro.....	32	23	29	32	31	99.192	72.819	86.157	98.189	92.180
	Santos.....	26	26	24	23	31	76.977	79.196	71.252	66.936	89.448
	Florianópolis.....					1					3.355
	Total.....	100	90	96	98	126	298.491	273.191	281.124	294.870	374.063
	Nederlandsch Amerikaansche S. Maats (Sede: Rotterdam).	Salvador.....	1			1	1	2.232			15.056
Pôrto do Rio de Janeiro.....						1				15.056	21.496
Santos.....						1				15.056	
Total.....	1				2	2.232			30.112	36.552	
N. V. Gebr. van Uden's Scheept. en A. Maats (Sede: Rotterdam).	Maceió.....		1	5	3	6		2.151	15.748	9.496	6.470
	Salvador.....	5	2		1		13.257	6.240		2.987	
	Vitória.....	3	4	4	8	9	8.119	11.653	12.480	24.664	27.968
	Angra dos Reis.....	2	4	5	7	7	5.871	11.586	14.662	21.085	21.722
	Pôrto do Rio de Janeiro.....	3	8	10	11	11	9.224	24.139	29.100	34.181	36.026
	Santos.....	4	5	6	9	12	11.106	16.020	17.915	27.648	36.108
	Paranaguá.....	1			1	7	2.984			2.987	21.444
	São Francisco.....				1					2.987	
	Rio Grande.....				1	2				2.987	6.249
	Pôrto Alegre.....				1	2				2.987	5.974
Total.....	18	24	30	43	56	50.561	71.789	89.905	132.009	161.951	
Anglo Saxon Pet C° Ltd. Sede: Londres.	Natal.....					1					4.506
	Recife.....					2					9.454
	Pôrto do Rio de Janeiro.....					5					23.891
	Santos.....					3					14.276
	Total.....					11					52.127

SAÍDAS
DEPARTURES
SORTIES

ANOS.....
YEARS.....
ANNÉES..... } 1934 - 1938

NÚMERO					TONELAGEM					PORTOS DE SAÍDA Ports of Departure Ports de Sortie	EMPRESAS COMPANIES COMPAGNIES
1934	1935	1936	1937	1938	1934	1935	1936	1937	1938		
DUTCH					HOLANDESES					NÉERLANDAISES	
29	1			1	159.387	4.960			4.141	Natal. Cabedelo. Recife. Maceió.	Koninklijken Hollandschen Lloyd. (Sede: Amsterdam).
33	24	26	26	25	164.723	99.637	103.112	105.743	96.663	Salvador.	
	5	1	1	1		17.165	2.624	2.624	2.624	Vitória.	
38	49	49	54	49	186.665	199.725	199.339	218.937	197.173	Pôrto do Rio de Janeiro.	
50	46	52	53	49	248.379	194.685	210.499	213.387	199.445	Santos.	
	1	3		3		2.624	7.872		7.872	Paranaguá. São Francisco. Rio Grande.	
10	2			1	47.227	9.920			5.128		
160	128	131	134	129	806.381	528.716	523.446	540.691	513.046	Total.	
		6					8.059			Belém.	Koninklijke Nederlandsche Stoomboot Maats. (Sede: Amsterdam).
		5					6.893			São Luiz.	
		1					1.166			Tutóia.	
		3					4.561			Fortaleza.	
		1					1.166			Natal.	
		2					2.332			Cabedelo. Salvador.	
				1					1.560	Pôrto do Rio de Janeiro.	
				2					1.509	Santos.	
		18		4			24.177		5.597	Total.	
1	1			1	2.244	2.244			2.244	Recife.	Vinke & C. (Sede: Amsterdam).
				3	2.244				9.225	Maceió.	
				2					6.411	Salvador.	
1	1			3	2.244	2.244			9.400	Vitória.	
				3					8.962	Pôrto do Rio de Janeiro.	
				2					5.150	Santos.	
				2					4.232	Paranaguá. São Francisco. Rio Grande	
2	2	1		16	4.488	4.488	2.226		45.624	Total.	
24	17	19	26	25	70.897	50.432	57.098	78.299	75.347	Salvador.	Van Nievelt, Gou- driaan & C. (Sede: Rotterdam).
14	24	22	17	28	41.195	70.744	63.310	51.446	84.124	Vitória.	
4		2		10	10.230		6.307		29.608	Angra dos Reis.	
32	24	29	31	31	99.192	74.989	83.157	94.851	92.180	Pôrto do Rio de Janeiro.	
27	26	25	23	31	78.313	79.196	74.221	66.936	89.448	Santos.	
				1					3.355	Florianópolis.	
101	91	97	97	126	299.827	275.361	287.093	291.532	374.063	Total.	
1			1	1	2.232			15.056	15.056	Salvador.	Nederlandsch Amerikaansche S. Maats (Sede: Rotterdam).
			1	1				15.056	21.496	Pôrto do Rio de Janeiro. Santos.	
1			2	2	2.232			30.112	36.552	Total.	
5	1	5	3	6		2.151	15.748	9.496	6.470	Maceió.	N. V. Gebr. van Uden's Scheepv. en A. Maats (Sede: Rotterdam).
3	2		1		13.257	6.240		2.987		Salvador.	
2	4	4	8	9	8.119	11.653	12.480	24.664	27.968	Vitória.	
3	4	5	7	7	5.871	11.586	14.662	21.085	21.722	Angra dos Reis.	
4	7	10	11	11	9.224	21.155	29.100	34.181	36.026	Pôrto do Rio de Janeiro.	
1	5	5	9	12	11.106	16.020	14.928	27.648	36.108	Santos.	
			1	7	2.984			2.987	21.444	Paranaguá.	
			1					2.987		São Francisco.	
			1	2				2.987	6.249	Rio Grande.	
			1	2				2.987	5.947	Pôrto Alegre.	
18	23	29	43	56	50.561	68.805	86.518	132.009	161.961	Total.	
				1					4.506	Natal.	Anglo Saxon P&T. C ^o Ltd. (Sede: Londres)
				2					9.454	Recife.	
				5					23.891	Pôrto do Rio de Janeiro.	
				3					14.276	Santos.	
				11					52.127	Total.	

ENTRADAS E SAÍDAS POR EMPRÊSAS DE NAVEGAÇÃO
ARRIVALS AND DEPARTURES BY NAVIGATION COMPANIES
ENTRÉES ET SORTIES PAR COMPAGNIES DE NAVIGATION

ENTRADAS
ARRIVALS
ENTRÉES

EMPRÊSAS COMPANIES COMPAGNIES	PORTOS DE ENTRADA Ports of Arrival Ports d'Entrée	NÚMERO NUMBER NOMBRE					TONELAGEM TONNAGE TONNAGE				
		1934	1935	1936	1937	1938	1934	1935	1936	1937	1938
DUTCH (Continued)		HOLANDESAS (Continuação)					NÉERLANDAISES (Suite)				
Diversas a vapor.	Pôrto Velho.....			4					4.664		
	Belém.....			3					3.517		
	Tutóia.....			3					3.498		
	Camocim.....			1					1.166		
	Fortaleza.....			3					3.498		
	Recife.....	7	3		4		39.695	11.633		14.489	
	Maceió.....	1		7	4	4	2.343		21.867	11.922	12.094
	Salvador.....	19	2		1	3	77.152	6.245		2.747	3.783
	Vitória.....	5	5	4	3	5	14.603	14.654	11.922	8.790	15.237
	Angra dos Reis.....	4	2	6	8	6	12.105	6.062	18.754	23.478	17.801
	Pôrto do Rio de Janeiro.....	29	17	16	30	23	93.307	51.465	49.212	108.143	64.652
	Santos.....	16	17	8	11	21	42.831	48.596	22.917	33.000	72.570
	Paranaguá.....	1				8	2.521				23.514
Rio Grande.....		1			4		2.311			9.233	
	Total.....	82	47	55	61	74	289.557	140.966	141.015	237.569	219.064
HOLANDESAS.....	TOTAL GERAL.....	362	291	331	338	419	1.448.488	1.019.150	1.064.893	1.205.251	1.410.658
HUNGARIAN		HÚNGARAS					HONGROISES				
Diversas a vapor.	Recife.....			1					2.352		
	Pôrto do Rio de Janeiro.....		1	1	1	2		2.374	2.737	2.722	4.706
	Antonina.....		1					2.374			
	Paranaguá.....		1					2.374			
	Rio Grande.....			1					2.737		
HÚNGARAS.....	Total.....		3	3	1	2		7.122	7.826	2.722	4.706
BRITISH		INGLESAS					ANGLAISES				
Royal Mail Lines Ltd. (Sede: Londres).	Recife.....	70	80	77	74	73	522.053	621.049	603.106	575.900	583.253
	Maceió.....	2	2		1	2	6.460	6.492		2.849	6.470
	Salvador.....	64	47	41	42	40	483.438	294.054	266.141	264.052	247.406
	Vitória.....		1			2		3.226			6.187
	Angra dos Reis.....										
	Pôrto do Rio de Janeiro.....	167	154	168	168	163	1.344.732	1.173.224	1.317.212	1.287.036	1.263.912
	Santos.....	163	160	171	166	165	1.193.386	1.152.617	1.284.490	1.252.242	1.226.203
	Paranaguá.....	12	14	11	13	14	37.941	44.721	34.161	41.208	43.507
	São Francisco.....										
	Florianópolis.....										
	Rio Grande.....	36	31	29	37	33	145.707	135.959	118.731	135.686	129.185
Pôrto Alegre.....	11	10	8	5	10	35.332	32.407	25.312	15.328	31.495	
	Total.....	523	499	505	505	505	3.771.049	3.463.749	3.649.153	3.574.301	3.537.618
Pacific Steam Navigation Co. (Sede: Liverpool).	Maceió.....										
	Salvador.....	1	1	1	1	1	10.745	10.104	10.745	10.745	10.720
	Pôrto do Rio de Janeiro.....	1	1		1	2	10.140	10.140		10.140	14.752
	São Francisco.....										
	Rio Grande.....		1					3.997			
	Total.....	2	3	1	2	3	20.885	24.241	10.745	20.885	25.472
Prince Line, Limited. (Sede: Londres).	São Luiz.....					9					30.917
	Natal.....					5					17.256
	Cabedelo.....					1					3.156
	Recife.....					5					32.495
	Salvador.....		1			13		6.400			84.500
	Vitória.....										
	Angra dos Reis.....			4		2			26.000		12.999
	Pôrto do Rio de Janeiro.....	53	51	51	52	53	344.499	331.437	359.939	314.211	344.435
Santos.....	52	50	47	43	53	337.633	274.933	303.512	311.973	344.488	
Paranaguá.....											
São Francisco.....											
	Total.....	105	102	105	100	141	632.173	612.972	633.501	623.199	870.295

SAÍDAS
DEPARTURES
SORTIES

ANOS..... }
YEARS..... } 1934 - 1938
ANNÉES..... }

NÚMERO					TONELAGEM					PORTOS DE SAÍDA Ports of Departure Ports de Sortie	EMPRESAS COMPANIES COMPAGNIES	
1934	1935	1936	1937	1938	1934	1935	1936	1937	1938			
DUTCH (Continued)					HOLANDESES (Continuação)					NÉERLANDAISES (Suite)		
			4								Pôrto Velho.	
			3								Belém.	
			3								Tutóia.	
			1								Camocim.	
			3								Fortaleza.	
7	3		4		39.695	11.633		14.489			Recife.	
1		7	4	4	2.343			21.867		11.922	Maceió.	
19	2		1	3	77.152	6.245		2.747		3.783	Salvador.	
5	5	4	3	5	14.603	14.654	11.922	8.790		15.237	Vitória.	
4	2	6	8	6	12.105	6.062	18.734	23.478		17.801	Angra dos Reis.	Diversas a vapor.
29	20	15	30	23	98.307	58.336	44.445	108.143		64.652	Pôrto do Rio de Janeiro.	
15	17	8	11	21	40.676	48.596	22.917	38.000		72.780	Santos.	
1				8	2.521					23.514	Paranaguá.	
	1			4		2.311				9.203	Rio Grande.	
81	59	54	61	74	287.462	147.837	136.248	207.569	219.064		Total.	
363	294	330	337	418	1.450.891	1.025.207	1.060.108	1.201.913	1.408.034		TOTAL GERAL	HOLANDESES.
HUNGARIAN					HÚNGARAS					HONGROISES		
			1					2.352			Recife.	
	1	1	1	2		2.374		2.737	2.722	4.706	Pôrto do Rio de Janeiro.	Diversas a vapor.
	1					2.374					Antonina.	
			1					2.737			Paranaguá.	
											Rio Grande.	
	3	3	1	2		7.122		7.826	2.722	4.706	Total.	HÚNGARAS.
BRITISH					INGLESAS					ANGLAISÉS		
70	80	77	74	70	522.053	621.049	603.106	575.900	583.253		Recife.	
2	2		1	2	6.460	6.492		2.849	6.470		Maceió.	
65	47	41	42	40	486.704	294.054	266.141	264.052	247.405		Salvador.	
	1			2		3.226			6.187		Vitória.	
163	154	168	168	162	1.353.461	1.173.224	1.3.7.212	1.287.036	1.261.063		Angra dos Reis.	
164	100	169	167	165	1.198.616	1.152.617	1.278.371	1.249.671	1.226.203		Pôrto do Rio de Janeiro.	Royal Mail Lines Ltd
12	14	11	13	14	37.941	44.721	34.161	41.208	43.507		Santos.	(Sede: Londres).
											Paranaguá.	
											São Francisco.	
36	31	29	37	33	145.707	135.959	118.731	135.686	129.185		Florianópolis.	
11	10	8	5	10	35.332	32.407	25.312	15.328	31.495		Rio Grande.	
											Pôrto Alegre.	
528	499	503	507	504	3.766.274	3.463.749	3.643.034	3.571.730	3.534.769		Total.	
											Maceió.	
1	1	1	1	1	10.745	10.140	10.745	10.745	10.720		Salvador.	Pacific Steam Navigation Co.
1	1		1	2	10.140	10.140		10.140	14.752		Pôrto do Rio de Janeiro.	(Sede: Liverpool).
						3.997					São Francisco.	
											Rio Grande.	
2	3	1	2	3	20.885	24.277	10.745	20.885	25.472		Total.	
				9					30.917		São Luiz.	
				5					17.256		Natal.	
				1					3.156		Cabedelo.	
				5					32.495		Recife.	
				13		6.499			84.500		Salvador.	
	1										Vitória.	
				2				26.000	12.999		Angra dos Reis.	Prince Line, Limited.
53	51	54	52	53	344.490	231.457	350.989	314.211	344.485		Pôrto do Rio de Janeiro.	(Sede: Londres)
52	50	49	47	53	337.688	274.986	319.512	305.480	344.488		Santos.	
											Paranaguá.	
											São Francisco.	
165	102	107	99	141	682.178	612.972	696.501	619.691	870.296		Total.	

ENTRADAS E SAÍDAS POR EMPRESAS DE NAVEGAÇÃO
ARRIVALS AND DEPARTURES BY NAVIGATION COMPANIES
ENTRÉES ET SORTIES PAR COMPAGNIES DE NAVIGATION

ENTRADAS
ARRIVALS
ENTRÉES

EMPRESAS COMPANIES COMPAGNIES	PORTOS DE ENTRADA Ports of Arrival Ports d'Entrée	NÚMERO NUMBER NOMBRE					TONELAGEM TONNAGE TONNAGE				
		1934	1935	1936	1937	1938	1934	1935	1936	1937	1938
BRITISH (Continued)		INGLESAS (Continuação)					ANGLAISES (Suite)				
Lampport & Holt, Lines Ltd. (Sede: Liverpool).	Manáus.....	5	4	3	1	3	14.988	12.202	8.642	2.883	8.977
	Itacoatiara.....	2	3	1	1	3	6.053	9.319	2.876	2.883	8.977
	Belém.....	19	17	20	20	31	57.358	51.847	59.674	61.855	99.756
	São Luiz.....	6	7	10	7	10	18.159	21.411	30.193	20.447	32.289
	Tutóia.....					1					3.170
	Fortaleza.....	10	13	12	15	19	29.974	39.638	35.952	49.144	63.501
	Natal.....	8	8	7	8	4	24.212	24.553	20.859	23.665	12.132
	Cabedelo.....	9	7	4	2	1	28.440	20.596	11.871	3.932	3.210
	Recife.....	12	11	10	14	14	39.276	33.541	31.429	43.432	46.274
	Maceió.....	9	8	6	8	11	28.728	24.553	18.250	25.246	35.489
	Salvador.....	25	31	28	25	42	85.202	106.215	93.159	87.417	154.393
	Vitória.....					2					5.752
	Angra dos Reis.....	1		5	5	3	3.150		15.438	15.023	10.545
	Pôrto do Rio de Janeiro.....	41	50	50	68	50	187.725	189.603	173.681	251.764	185.218
	Santos.....	36	49	49	61	55	157.674	178.733	176.545	224.716	206.620
	Paranaguá.....	1		1	3		3.170		2.883	8.922	
	São Francisco.....					1					2.876
	Rio Grande.....	11	13	11	13	9	41.225	49.267	39.229	47.150	36.499
	Pôrto Alegre.....										
		Total.....	195	221	217	254	256	725.334	761.478	720.681	877.107
J. & C. Harrison, Ltd. (Sede: Londres).	Belém.....	1					2.037				
	São Luiz.....	1					2.037				
	Tutóia.....	1					2.037				
	Mossoró (Areia Branca).....	1	4	3	1		3.156	12.805	7.497	2.335	
	Macau.....	3	1	1			9.726	2.910	2.499		
	Natal.....	16	15	9	2		49.341	48.860	26.376	4.670	
	Cabedelo.....	14	14	13			40.452	43.409	39.121		
	Recife.....	23	26	13	6		67.863	82.138	39.187	15.851	
	Maceió.....	19	15	11	1		56.527	48.377	34.049	3.152	
	Salvador.....		1					3.036			
	Angra dos Reis.....			1					1.737		
	Pôrto do Rio de Janeiro.....	10	1	3	5	3	32.419	5.254	9.645	17.427	9.594
	Santos.....	6	4	3	4		18.166	16.525	13.133	13.957	
	Rio Grande.....	2	1				5.550	2.724			
	Total.....	97	82	57	19	3	289.311	266.038	173.244	57.392	9.594
Booth S. S. C. Ltd. (Sede: Liverpool)	Manáus.....	13	13	18	17	21	43.925	48.750	66.931	61.247	73.723
	Itacoatiara.....	6	2	4	5	8	15.335	7.432	13.573	18.908	25.247
	Belém.....	56	73	68	76	81	179.718	238.685	222.778	247.901	265.400
	São Luiz.....	18	31	38	30	33	51.023	95.317	117.076	91.572	100.926
	Tutóia.....	12	24	21	16	27	33.050	70.663	62.464	46.254	81.145
	Parnaíba.....	1	2	1	2		2.982	5.754	3.266	6.338	
	Camocim.....	8	14	13	8	27	24.370	42.209	38.953	23.987	81.901
	Fortaleza.....	35	62	53	56	60	102.749	189.700	165.777	175.674	184.620
	Aracati.....	1	1		1	2	2.249	3.072		3.064	6.330
	Mossoró (Areia Branca).....	1	2	3		8	3.064	6.141	8.597		23.950
	Natal.....	16	13	21	24	18	45.830	39.113	62.501	72.957	54.079
	Cabedelo.....	11	19	21	22	20	32.763	56.957	63.113	67.828	59.415
	Recife.....	15	17	25	32	20	42.404	51.467	74.789	97.976	60.064
	Maceió.....	10	16	20	19	14	30.501	48.367	60.680	58.822	42.441
	Salvador.....	11	14	20	20	17	32.956	42.806	60.463	61.255	50.818
	Vitória.....	3	6	4	2	2	9.136	18.211	11.669	6.146	6.330
	Pôrto do Rio de Janeiro.....				2	3				5.755	8.714
	Santos.....		1	4	2	5		2.745	12.008	6.588	14.382
	Paranaguá.....	3	5	6	2	2	9.218	15.173	17.833	6.146	6.330
	São Francisco.....	3	4	4	2	2	9.136	12.176	11.669	6.146	6.330
Florianópolis.....	3	5	5	2	2	9.218	15.147	14.751	6.146	6.330	
Rio Grande.....	2	5	6	3	5	6.141	15.147	16.961	8.750	15.946	
Pôrto Alegre.....				1					2.604		
	Total.....	228	329	355	344	377	685.768	1.025.032	1.105.857	1.082.064	1.174.421
Hugh Williams, Co. (Sede: Liverpool)	Recife.....										
	Pôrto do Rio de Janeiro.....	1					7.416				
	Santos.....										
	Rio Grande.....										
	Pôrto Alegre.....										
	Total.....	1					7.416				

SAÍDAS
DEPARTURES
SORTIES

ANOS..... }
YEARS..... } 1934 - 1938
ANNÉES..... }

NÚMERO					TONELAGEM					PORTOS DE SAÍDA Ports of Departure Ports de Sortie	EMPRÉAS COMPANIES COMPAGNIES		
1934	1935	1936	1937	1938	1934	1935	1936	1937	1938				
BRITISH (Continued)					INGLESAS (Continuação)					ANGLAISES (Suite)			
5	4	3	1	3	14.088	12.202	8.642	2.883	8.977	Manáus. Itacoatiara. Belém. São Luiz. Tutóia. Fortaleza. Natal. Cabedelo. Recife. Maceió. Salvador. Vitória. Angra dos Reis. Pôrto do Rio de Janeiro. Santos. Paranaguá. São Francisco. Rio Grande. Pôrto Alegre.	Lamport & Holt, Line Ltd (Sede: Liverpool)		
2	3	1	1	3	6.053	9.319	2.876	2.883	8.977				
19	18	20	20	31	57.358	54.723	59.674	61.855	93.756				
6	7	10	7	10	18.159	21.411	30.193	20.447	32.289				
10	13	12	15	19	29.974	39.638	35.952	49.144	63.501				
8	8	7	8	4	24.212	24.553	20.859	23.665	12.132				
9	7	4	2	1	28.440	20.596	11.871	3.932	3.210				
12	11	10	14	14	39.276	33.541	31.4-9	43.432	46.274				
9	8	6	8	11	28.728	24.553	18.250	25.246	35.489				
25	31	28	25	42	85.202	106.215	93.159	87.417	154.393				
1	5	5	2	3	3.150	15.438	15.023	5.752	10.545				
41	50	50	68	50	187.725	189.603	173.681	251.764	185.218				
37	49	48	61	56	160.286	178.733	173.327	224.716	209.496				
1	1	1	3	1	3.170	2.883	2.883	8.922	2.876				
11	13	11	13	9	41.225	49.267	39.229	47.150	36.499				
196	222	216	254	257	727.946	764.354	717.463	877.107	909.926			Total.	
1					2.037							Belém. São Luiz. Tutóia. Mossoró (Areia Branca). Macaú. Natal. Cabedelo. Recife. Maceió. Salvador. Angra dos Reis. Pôrto do Rio de Janeiro. Santos. Rio Grande.	J. & C. Harrison Ltd. (Sede: Londres).
1					2.037								
1					2.037								
1	4	3	1		3.156	12.805	7.497	2.335					
3	1	1			9.726	2.910	2.499						
16	15	9	2		49.341	48.860	26.376	4.670					
14	14	13			40.452	43.409	39.121						
23	26	13	6		67.863	82.138	39.187	15.851					
19	15	11	1		56.527	48.377	34.049	3.152					
1						3.036							
10	1	3	5	3	32.419	5.254	9.645	17.427	9.594				
6	4	3	4		18.166	16.525	13.133	13.957					
2	1				5.550	2.724							
97	82	57	19	3	289.311	266.033	173.244	57.392	9.594	Total.			
13	13	18	17	21	43.925	48.750	66.931	61.247	73.723	Manáus. Itacoatiara. Belém. São Luiz. Tutóia. Parnaíba. Camocim. Fortaleza. Aracatí. Mossoró (Areia Branca) Natal. Cabedelo. Recife. Maceió. Salvador. Vitória. Pôrto do Rio de Janeiro. Santos. Paranaguá. São Francisco. Florianópolis. Rio Grande. Pôrto Alegre.	Booth S. S. C. Ltd. (Sede: Liverpool)		
6	2	4	5	8	15.335	7.432	13.573	18.908	25.247				
55	73	68	76	81	173.724	238.685	222.778	247.901	265.400				
18	31	38	30	33	51.023	95.317	117.076	91.572	100.926				
12	24	21	16	27	33.050	70.633	62.464	46.254	81.145				
1	2	1	2		2.982	5.754	3.266	6.338					
9	14	13	8	27	27.434	42.209	38.958	23.987	81.901				
35	62	53	56	60	102.749	189.700	165.777	175.674	184.620				
1	1		1	2	2.240	3.072		3.064	6.330				
1	2	3		8	3.064	6.141	8.597		23.950				
15	13	21	24	18	43.591	39.113	62.501	72.957	54.079				
11	19	21	22	20	32.763	56.957	63.113	67.828	59.415				
16	17	25	22	20	45.476	51.467	74.789	97.976	60.064				
10	16	20	19	14	30.501	48.367	60.680	53.822	42.441				
11	13	20	20	17	32.326	39.931	60.463	61.255	50.818				
3	6	4	2	2	9.136	18.211	11.669	6.146	6.330				
			2	3				5.755	8.714				
	1	3	2	5		2.745	12.008	6.588	14.382				
3	5	6	2	2	9.218	15.173	17.833	6.146	6.330				
3	4	4	2	2	9.136	12.176	11.669	6.146	6.330				
3	5	5	2	2	9.218	15.147	14.751	6.146	6.330				
2	5	6	3	5	6.141	15.147	16.961	8.750	15.946				
			1					2.604					
228	328	354	344	377	633.041	1.022.157	1.105.857	1.082.064	1.174.421	Total.			
1					7.416					Recife. Pôrto do Rio de Janeiro. Santos. Rio Grande. Pôrto Alegre.	Hugh Williams, Co. (Sede: Liverpool)		
1					7.416								
										Total.			

ENTRADAS E SAÍDAS POR EMPRESAS DE NAVEGAÇÃO
ARRIVALS AND DEPARTURES BY NAVIGATION COMPANIES
ENTRÉES ET SORTIES PAR COMPAGNIES DE NAVIGATION

ENTRADAS
ARRIVALS
ENTRÉES

EMPRESAS COMPANIES COMPAGNIES	PORTOS DE ENTRADA Ports of Arrival Ports d'Entrée	NÚMERO		NUMBER		NOMBRE		TONELAGEM		TONNAGE		TONNAGE	
		1934	1935	1936	1937	1938	1934	1935	1936	1937	1938		
BRITISH (Continued)		INGLESAS (Continuação)					ANGLAISES (Suite)						
Eagle Oil & Shipping C. Ltd. (Sede: Londres)	Natal.....		1	1				3.616	3.697				
	Recife.....	2	2	3		2	7.234	7.665	11.929			8.491	
	Pôrto do Rio de Janeiro...	13	15	17	12	25	82.129	97.347	96.221		86.232	167.645	
	Santos.....	9	7	7	9	11	47.808	35.173	35.047		52.710	65.569	
	Total.....	24	25	28	21	38	137.171	143.801	146.894	138.942		241.705	
	Furness, Withy & C. Ltd. (Sede: Londres)	Salvador.....											
Vitória.....													
Angra dos Reis.....													
Pôrto do Rio de Janeiro...		5	8	8	3	1	27.251	50.917	43.509		16.943	5.400	
Santos.....		14	21	11	8	1	76.414	122.748	59.539		42.318	6.023	
Paranaguá.....													
São Francisco.....													
Rio Grande.....	7	5	2	2		36.140	24.695	9.794		9.794			
Total.....	26	34	21	13	2	139.825	198.360	112.842	69.055		11.423		
Edward Hain & Son. (Sede: Londres)	Belém.....		1					2.879					
	Salvador.....												
	Vitória.....												
	Pôrto do Rio de Janeiro...												
	Santos.....	1	1				2.858	3.132					
Total.....	1	2				2.858	6.011						
Blue Star Line, Ltd. (Sede: Londres).	Recife.....		20	10	2			181.835	103.353		7.806		
	Salvador.....					1						4.457	
	Pôrto do Rio de Janeiro...	73	76	76	82	77	588.844	606.488	631.934		650.732	624.063	
	São Sebastião.....	28	22	26	46	28	212.213	168.521	197.055		362.426	210.358	
	Santos.....	85	87	86	107	91	674.419	632.130	693.760		800.460	699.686	
	Rio Grande.....	10	16	13	12	5	74.925	118.460	95.858		72.834	33.764	
Total.....	196	221	211	249	202	1.550.401	1.707.484	1.721.960	1.894.258		1.572.328		
R. Charman & Son. (Sede: Newcastle).	Recife.....		1					3.189					
	Pôrto do Rio de Janeiro...	8	14	13	5	4	25.727	45.562	42.163		16.966	13.017	
	Santos.....	5	2		1		16.165	6.450			3.246		
	Total.....	13	17	13	6	4	41.892	5.201	42.163	20.212		13.017	
Houlder Line (Sede: Londres)	Recife.....		1					9.130					
	Pôrto do Rio de Janeiro...	4	6	2	5	10	22.612	32.735	14.753		29.274	59.576	
	Santos.....	8	11	16	14	14	45.224	63.525	93.192		79.674	82.246	
	Rio Grande.....	2	2			1	10.789	11.464				4.204	
Total.....	14	20	18	19	25	78.625	116.854	107.950	108.948		146.026		
Hall Bros. (Sede: Newcastle).	Camocim.....	1					3.274						
	Fortaleza.....		1					3.274					
	Aracati.....		1					3.274					
	Recife.....		1	1				2.658	2.646				
	Maceió.....			1					2.658				
	Pôrto do Rio de Janeiro...	3	2	3	1	2	7.963	5.305	7.949		2.647	5.386	
	Santos.....	1	1	2			2.647	2.645	5.559				
Total.....	5	6	7	1	2	13.884	17.156	18.812	2.647		5.386		

SAÍDAS
DEPARTURES
SORTIESANOS..... }
YEARS..... } 1934 - 1938
ANNÉES..... }

NÚMERO NUMBER NOMBRE					TONELAGEM TONNAGE TONNAGE					PORTOS DE SAÍDA Ports of Departure Ports de Sorties	EMPRESAS COMPANIES COMPAGNIES
1934	1935	1936	1937	1938	1934	1935	1936	1937	1938		
BRITISH (Continued)					INGLESAS (Continuação)					ANGLAISES (Suité)	
	1	1				3.616	3.697			Natal.	Eagle Oil & Shipping C. Ltd. (Sede: Londres)
2	2	3		2	7.234	7.665	11.929		8.491	Recife.	
13	15	17	12	26	82.129	97.347	96.221	86.232	175.797	Pôrto do Rio de Janeiro.	
10	7	7	8	11	51.138	35.173	35.047	44.603	65.569	Santos.	
25	25	28	20	39	140.501	143.801	146.894	130.835	249.857	Total.	
										Salvador.	Furness, With & C. Ltd. (Sede: Londres)
										Vitória.	
5	8	8	3	1	27.251	50.917	43.509	16.943	5.400	Angra dos Reis.	
14	21	11	8	1	76.414	122.748	59.539	42.318	6.023	Pôrto do Rio de Janeiro.	
										Santos.	
										Paranaguá.	Edward Hain & Son. (Sede: Londres)
										São Francisco.	
7	5	2	2		36.140	24.695	9.794	9.794		Rio Grande.	
26	34	21	13	2	139.805	198.360	112.842	69.055	11.423	Total.	
	1					2.879				Belém.	Edward Hain & Son. (Sede: Londres)
										Salvador.	
										Vitória.	
1	1				2.858	3.132				Pôrto do Rio de Janeiro.	
										Santos.	
											Blue Star Line, Ltd. (Sede: Londres)
	20	10	2			181.885	103.353	7.806		Recife.	Blue Star Line, Ltd. (Sede: Londres)
				1					4.457	Salvador.	
73	75	76	82	77	588.844	600.490	631.934	650.732	624.063	Pôrto do Rio de Janeiro.	
28	22	26	46	28	212.213	168.521	197.055	362.426	210.358	São Sebastião.	
85	87	84	105	91	674.419	632.130	682.005	789.053	699.686	Santos.	
10	16	13	12	5	74.925	118.460	95.858	72.834	33.764	Rio Grande.	
196	220	209	247	202	1.550.401	1.701.486	1.710.205	1.882.851	1.572.328	Total.	
	1					3.189				Recife.	R. Chapman & Son. (Sede: Newcastle).
8	13	14	5	4	25.727	42.351	45.408	16.966	13.017	Pôrto do Rio de Janeiro.	
5	2		1		16.165	6.450		3.246		Santos.	
13	16	14	6	4	41.892	51.990	45.408	20.212	13.017	Total.	
	1					9.130				Recife.	Houlder Line (Sede: Londres).
4	5	2	4	10	22.612	27.574	14.758	23.462	59.576	Pôrto do Rio de Janeiro.	
8	11	16	15	14	45.224	63.525	92.992	85.302	82.246	Santos.	
2	2		1		10.739	11.464			4.204	Rio Grande.	
14	19	18	19	25	78.625	111.693	107.750	108.764	146.026	Total.	
						3.274				Camocim.	Hall Bros. (Sede: Newcastle).
	1									Fortaleza.	
	1					3.274				Aracati.	
	1	1				2.658	2.646			Recife.	
										Maceió.	
										Pôrto do Rio de Janeiro.	Hall Bros. (Sede: Newcastle).
3	2	3	1	2	7.963	5.305	7.949	2.647	5.386	Santos.	
1	1	2			2.647	2.645	5.559				
5	6	7	1	2	13.884	17.156	18.812	2.647	5.386	Total.	

ENTRADAS E SAÍDAS POR EMPRESAS DE NAVEGAÇÃO
ARRIVALS AND DEPARTURES BY NAVIGATION COMPANIES
ENTRÉES ET SORTIES PAR COMPAGNIES DE NAVIGATION

ENTRADAS
ARRIVALS
ENTRÉES

EMPRESAS COMPANIES COMPAGNIES	PORTOS DE ENTRADA Ports of Arrival Ports d'Entrée	NÚMERO NUMBER NOMBRE					TONELAGEM TONNAGE TONNAGE				
		1934	1935	1936	1937	1938	1934	1935	1936	1937	1938
BRITISH (Continued)		INGLESAS (Continuação)					ANGLAISES (Suite)				
Hain S. S. Co (Sede: Londres).	Manáus.....		1					2.879			
	Itacoatiara.....		1					2.879			
	Belém.....	1	9		2		2.878	25.848		5.420	
	São Luiz.....	1	2		1		2.879	5.716		2.710	
	Tutóia.....	1	3		1		2.878	8.595		2.710	
	Camocim.....	1	1				2.879	2.858			
	Fortaleza.....	4	7		2		11.576	20.090		5.420	
	Aracati.....	1					8.350				
	Natal.....	1	3		1		2.858	7.616		2.710	
	Cabedelo.....		4		3			11.495		8.130	
	Recife.....	1	5		1		3.187	14.686		2.710	
	Maceió.....		5					14.687			
	Salvador.....		4		2			11.808		5.420	
	Vitória.....		2		1			5.734		2.710	
	Pôrto do Rio de Janeiro.....				2					5.420	
	Santos.....	1		1	2		3.170		2.858	5.900	
	Paranaguá.....		3					8.929			
São Francisco.....		3		1			8.929		2.710		
Florianópolis.....		3		1			8.929		2.710		
Rio Grande.....		3		1			8.929		2.710		
Total.....		12	59	1	21		40.655	170.607	2.858	57.390	
H. Hogarth & Sons. (Sede: Glasgow).	Belém.....	1					203				
	São Luiz.....	1		1	1		2.031		2.035	2.032	
	Fortaleza.....	1		1			2.031		2.035		
	Natal.....		1	1	1			2.189	1.904		
	Cabedelo.....			1	1				1.904	3.032	
	Recife.....	1	2	1	1		2.221	4.061	1.904	2.032	
	Maceió.....		1	1				2.189	1.904		
	Salvador.....		2	1	1			4.061	1.904	2.032	
	Vitória.....	1	1				2.131	1.872			
	Pôrto do Rio de Janeiro.....	1	1	1	1		1.914	2.189	2.035	3.870	
	Santos.....	1	3	1	1		2.031	6.092	1.904	2.032	
	Antonina.....	1	1		1		2.037	1.872		2.032	
	Paranaguá.....	1	1		1		2.037	1.872		2.032	
Florianópolis.....	1	1	1				2.189	2.035			
Rio Grande.....	1	1	1			1.914	2.031	2.035			
Total.....		10	15	11	8		18.550	30.617	21.599	19.094	
Cunard White Star (Sede: Liverpool).	Salvador.....	1		1	3	2	12.088		12.162	44.766	32.962
	Pôrto do Rio de Janeiro.....	3	1	1	4	2	36.335	12.162	12.161	65.566	32.962
	Santos.....	2	1				24.250	12.162			
	Total.....	6	2	2	7	4	72.673	24.324	24.323	110.332	65.924
Diversas a vapor	Manáus.....	5	5	4	3		9.624	14.056	10.664	4.512	
	Itacoatiara.....	3	2				8.796	6.121			
	Belém.....	36	20	24	31	26	93.952	55.051	60.498	76.242	69.067
	São Luiz.....	18	12	19	18	13	44.920	29.766	48.404	43.054	33.495
	Tutóia.....	8	11	13	15	14	17.777	27.864	31.649	35.191	34.914
	Camocim.....	5	6	5	2	5	14.082	16.481	12.237	5.312	13.107
	Fortaleza.....	34	20	29	26	25	88.020	53.122	73.954	66.705	63.362
	Aracati.....	2	1			1	10.805	2.580			3.162
	Mossoró (Areia Branca).....	3	3	2	4	5	8.617	9.573	5.046	11.459	14.152
	Macaú.....					1					3.156
	Natal.....	12	10	10	21	22	31.058	33.021	23.796	56.516	57.057
	Cabedelo.....	14	13	14	22	24	34.464	31.101	33.782	54.812	59.846
	Recife.....	34	25	40	50	45	93.563	74.418	103.635	132.799	121.149
	Maceió.....	7	5	4	25	17	18.839	14.167	11.107	68.459	47.789
	Salvador.....	12	11	9	15	12	47.634	30.771	25.101	43.714	30.895
	Vitória.....	3	4	1	5	5	8.020	12.410	3.277	14.430	13.755
	Angra dos Reis.....	1			2		2.886			5.813	
	Pôrto do Rio de Janeiro.....	101	83	102	132	90	346.651	267.768	322.181	472.196	317.720
	Santos.....	49	67	69	91	93	171.850	234.614	222.036	314.145	334.113
	Antonina.....	1	2	2			1.913	4.595	3.780		
	Paranaguá.....	3	3	5	8	5	7.694	7.487	11.804	21.763	13.552
	São Francisco.....	3	1	1	5	4	9.067	2.875	1.867	14.346	10.635
	Florianópolis.....	3	1	2	3	2	7.694	2.875	5.190	8.103	5.500
	Rio Grande.....	21	18	17	32	30	63.160	63.435	58.278	98.907	113.251
	Pelotas.....				1					1.228	
	Pôrto Alegre.....	8	6	7	9	1	12.138	13.631	13.443	19.488	3.506
	Total.....		386	329	379	520	440	1.153.274	1.007.782	1.081.729	1.569.197
INGLESAS.....	TOTAL GERAL.....	1.846	1.966	1.931	2.090	2.002	9.431.729	9.631.707	9.624.311	10.228.014	9.943.443

SAÍDAS
DEPARTURES
SORTIES

ANOS..... }
YEARS..... } 1934 - 1938
ANNÉES..... }

NÚMERO					TONELAGEM					PORTOS DE SAÍDA Ports of Departure Ports de Sortie	EMPRESAS COMPANIES COMPAGNIES
1934	1935	1936	1937	1938	1934	1935	1936	1937	1938		
BRITISH (Continued)					INGLESAS (Continuação)					ANGLAISÉS (Suite)	
1	1					2.879				Manáus.	Hain S. S. Co (Sede: Londres).
1	9					2.879				Itacoatiara.	
1	2		2		2.878	25.848		5.420		Belém.	
1	3		1		2.879	5.716		2.710		São Luiz.	
1	1		1		2.878	8.595		2.710		Tutóia.	
4	7		2		2.879	2.858				Camocim.	
1					11.576	20.090		5.420		Fortaleza.	
1					8.350					Aracaty.	
1	3		1		2.858	7.616		2.710		Natal.	
4	4		3			11.495		8.130		Cabedelo.	
1	5		1		3.187	14.686		2.710		Recife.	
	5					14.687				Maceió.	
	4		2			11.808		5.420		Salvador.	
	2		1			5.734		2.710		Vitória.	
1		1	2		3.170		2.858	5.900		Pôrto do Rio de Janeiro.	
	3					8.929				Santos.	
	3		1			8.929		2.710		Paranaguá.	
	3		1			8.929		2.710		São Francisco.	
	3		1			8.929		2.710		Florianópolis.	
	3		1			8.929		2.710		Rio Grande.	
12	59	1	21		40.655	170.607	2.858	57.390		Total.	
1					203					Belém.	H. Hogarth & Sons (Sede: Glasgow).
1		1	1		2.031		2.035	2.032		São Luiz.	
1		1			2.031		2.035			Fortaleza.	
	1	1				2.189	1.904			Natal.	
	1	1	1				1.904	3.032		Cabedelo.	
1	2	1	1		2.221	4.061	1.904	2.032		Recife.	
	1	1				2.189	1.904			Maceió.	
	2	1	1			4.061	1.904	2.032		Salvador.	
1	1				2.131	1.872				Vitória.	
1	1	1	1		1.914	2.189	2.035	3.870		Pôrto do Rio de Janeiro.	
1	3	1	1		2.031	6.092	1.904	2.032		Santos.	
1	1		1		2.037	1.872		2.032		Antonina.	
1	1		1		2.037	1.872		2.032		Paranaguá.	
	1	1				2.189	2.035			Florianópolis.	
1	1	1			1.914	2.031	2.035			Rio Grande.	
10	15	11	8		18.550	30.617	21.599	19.094		Total.	
1		1	3	2	12.088		12.162	44.766	32.962	Salvador.	Cunard White Star (Sede: Liverpool).
3	1	1	4	2	36.335		12.162	65.566	32.962	Pôrto do Rio de Janeiro.	
2	1				24.250		12.162			Santos.	
6	2	2	7	4	72.673	24.324	24.323	110.332	65.924	Total.	
5	5	4	3		9.624	14.056	10.664	4.512		Manáus.	Diversas a vapor
3	2				8.796	6.121				Itacoatiara.	
36	20	24	31	26	93.952	54.051	60.493	76.242	69.067	Belém.	
18	12	19	18	13	44.920	29.766	48.404	43.054	33.495	São Luiz.	
9	11	13	15	14	21.415	27.864	31.649	35.191	34.914	Tutóia.	
5	6	5	2	5	14.082	16.481	12.237	5.312	13.107	Camocim.	
34	20	29	26	25	88.020	53.122	73.954	66.705	63.362	Fortaleza.	
2	1			1	10.805	2.580			3.162	Aracaty.	
3	3	2	4	5	8.617	9.573	5.046	11.459	14.152	Mossoró (Areia Branca).	
				1					3.156	Macaú.	
13	10	10	21	22	31.996	33.021	23.796	56.516	57.057	Natal.	
14	13	14	22	24	34.464	21.101	33.782	54.812	59.846	Cabedelo.	
34	25	40	50	45	93.563	74.418	103.635	132.799	121.149	Recife.	
7	5	4	25	17	18.889	14.167	11.107	68.459	47.789	Maceió.	
12	11	9	15	12	47.634	30.771	25.101	43.714	30.895	Salvador.	
3	4	1	5	5	8.020	12.410	3.277	14.430	13.755	Vitória.	
1			2		2.886			5.813		Angra dos Reis.	
101	83	101	131	92	346.651	267.768	318.971	469.110	323.577	Pôrto do Rio de Janeiro.	
49	67	72	89	93	171.850	234.614	229.932	310.612	334.113	Santos.	
1	2	2			1.913	4.595	3.780			Antonina.	
3	3	5	8	5	7.694	7.485	11.804	21.763	13.552	Paranaguá.	
3	1	1	5	4	9.067	2.875	1.867	14.346	10.635	São Francisco.	
3	1	2	3	2	7.694	2.875	5.190	8.106	5.500	Florianópolis.	
21	18	17	22	30	62.845	63.435	58.278	98.907	113.251	Rio Grande.	
			1					1.228		Pelotas.	
8	6	7	9	1	12.138	13.631	13.443	19.488	3.506	Pôrto Alegre.	
388	329	381	517	442	1.157.535	1.006.782	1.086.410	1.562.578	1.369.040	Total.	
1.853	1.963	1.930	2.084	2.005	9.454.430	9.616.374	9.623.945	10.192.627	9.957.479	TOTAL GERAL.	

INGLESAS.

ENTRADAS E SAÍDAS POR EMPRESAS DE NAVEGAÇÃO
ARRIVALS AND DEPARTURES BY NAVIGATION COMPANIES
ENTRÉES ET SORTIES PAR COMPAGNIES DE NAVIGATION

ENTRADAS
ARRIVALS
ENTRÉES

EMPRESAS COMPANIES COMPAGNIES	PORTOS DE ENTRADA Ports of Arrival Ports d'Entrée	NÚMERO NUMBER NOMBRE					TONELAGEM TONNAGE TONNAGE				
		1934	1935	1936	1937	1938	1934	1935	1936	1937	1938
ITALIAN		ITALIANAS					ITALIENNES				
Navigazione Generale Italiana. (Sede: Genova).	Pôrto do Rio de Janeiro.....										
	Santos.....										
	Total.....										
Lloyd Sabaúdo. (Societá Anonina). (Sede: Genova).	Pôrto do Rio de Janeiro.....										
	Santos.....										
	Total.....										
Lloyd del Pacifico. (Sede: Savona & Genova).	Pôrto do Rio de Janeiro.....										
	Total.....										
	Belém.....	1					4.085				
Societá Anonima di Navigazione Cosulich & C. (Sede: Genova).	Fortaleza.....										
	Recife.....	26	26	31	46	45	275.688	305.096	352.194	568.878	562.125
	Salvador.....	34	34	34	45	49	329.883	336.916	382.874	535.714	601.467
	Vitória.....	13	8	3	4	3	47.324	34.981	12.013	16.145	11.255
	Pôrto do Rio de Janeiro.....	94	62	79	85	98	972.458	739.858	898.122	965.032	1.072.314
	Santos.....	96	67	76	85	99	991.519	798.741	883.600	950.515	1.025.167
	Antonina.....	1					2.935				
	Paranaguá.....	1					2.862				
	São Francisco.....	2	1		1		7.702	3.851		5.198	
	Rio Grande.....	29	30	29	24	32	302.153	306.224	321.868	281.868	342.190
Total.....		297	228	252	290	326	2.936.609	2.525.667	2.850.671	3.323.350	3.614.518
Giacomo Costa (Sede: Genova).	Belém.....		2	5	3	1		4.092	12.545	9.148	2.508
	Camocim.....		2	1	2			4.992	2.509	5.016	
	Fortaleza.....		3	4	2			7.488	10.036	5.017	
	Recife.....			4	2				15.187	6.639	
	Salvador.....		2	9	3	1		6.924	32.310	7.524	2.508
	Vitória.....		1	6	6	7		2.508	20.772	19.918	21.485
	Angra dos Reis.....				1					4.131	
	Pôrto do Rio de Janeiro.....		3	10	10	10		9.432	34.620	28.602	30.832
	Santos.....		5	13	12	13		54.448	44.052	37.106	43.703
	Rio Grande.....				2	2				8.262	6.980
Total.....			18	52	43	34		90.784	172.031	131.363	108.016
Andréa Ganchi (Sede: Genova).	Salvador.....					17					64.814
	Vitória.....	1	1				3.417	3.418			
	Pôrto do Rio de Janeiro.....	1				15	3.418				53.106
	Santos.....	1	1			17	3.415	3.418			63.971
	Paranaguá.....					1					2.599
	Rio Grande.....					8					30.248
Total.....		3	2			58	10.253	6.836			214.738
Diversas a vapor.	Manáus.....		1					2.896			
	Itacoatiara.....	1					3.262				
	Belém.....	15	7	5			54.050	23.193	12.113		
	São Luiz.....	3		1			9.786		2.896		
	Tutóia.....	1					3.262				
	Camocim.....		4	2				11.584	5.792		
	Fortaleza.....	10	6	5			40.851	19.754	14.480		
	Natal.....		1					3.262			
	Cabedelo.....	1					3.262				
	Recife.....	4	4				14.108	15.019			
	Maceió.....	1					3.262				
	Salvador.....	13	13	16	15	1	45.163	48.625	65.780	86.632	3.121
	Vitória.....				1	1				3.768	3.692
	Pôrto do Rio de Janeiro.....	11	17	17	18	3	37.757	61.583	73.701	62.907	10.072
	Santos.....	17	27	20	28	9	58.877	100.320	74.368	103.440	29.122
Antonina.....					1					3.768	
Paranaguá.....											
Rio Grande.....	5	9	9	7		18.884	35.046	30.777	26.140		
Total.....		82	89	75	69	15	292.524	321.282	279.907	282.887	49.775
ITALIANAS.....	TOTAL GERAL.....	382	337	379	402	433	3.239.386	2.944.569	3.302.609	3.737.600	3.987.047

SAÍDAS
DEPARTURES
SORTIES

ANOS..... } 1934 - 1938
YEARS..... }
ANNÉES..... }

NÚMERO					TONELAGEM					PORTOS DE SAÍDA Ports of Departure Ports de Sortie	EMPRESAS COMPANIES COMPAGNIES
1934	1935	1936	1937	1938	1934	1935	1936	1937	1938		
ITALIAN					ITALIANAS					ITALIENNES	
										Pôrto do Rio de Janeiro. Santos.	Navigazione Generale Italiana (Sede: Genova).
										Total.	
										Pôrto do Rio de Janeiro. Santos.	Lloyd Sabaúdo. Societá Anonima). (Sede: Genova).
										Total.	
										Pôrto do Rio de Janeiro.	Lloyd del Pacifico. (Sede: Savona & Genova).
										Total.	
1					4.085					Belém. Fortaleza. Recife. Salvador. Vitória. Pôrto do Rio de Janeiro. Santos. Antonina. Paranaguá. São Francisco. Rio Grande.	Societá Anonima di Navigazione Cosulich & C. (Sede: Genova).
26	26	31	46	45	275.688	305.096	352.194	568.878	562.125		
34	34	34	45	49	329.883	336.916	382.874	535.714	601.467		
13	8	3	4	3	47.324	34.981	12.013	16.145	11.255		
94	62	79	85	100	972.458	739.858	898.122	965.032	1.092.815		
97	67	76	83	99	1.000.454	798.741	883.600	931.493	1.025.167		
1					2.935						
1					2.862						
2	1		1		7.702	3.851		5.198			
29	30	29	24	32	302.153	306.224	3.1.868	281.868	342.160		
298	228	252	288	328	2.945.544	2.525.667	2.850.671	3.304.328	3.635.019	Total.	
	2	5	3	1		4.992	12.545	9.148	2.508	Belém. Camocim. Fortaleza. Recife. Salvador. Vitória. Angra dos Reis. Pôrtos do Rio de Janeiro. Santos. Rio Grande.	Giacomo Costa. (Sede: Genova).
	2	1	2			4.992	2.509	5.016			
	3	4	2			7.488	10.036	5.017			
		4	2				15.187	6.639			
	2	9	3	1		6.924	32.310	7.524	2.508		
	1	6	6	7		2.508	20.772	19.918	21.485		
			1					4.131			
	4	10	10	10		11.940	34.620	28.602	30.832		
	5	12	12	13		54.448	41.544	37.106	43.703		
			2	2				8.262	6.980		
	19	51	43	34		93.292	169.523	131.363	108.016	Total.	
				17					64.814	Salvador. Vitória. Pôrto do Rio de Janeiro. Santos. Paranaguá. Rio Grande.	Andréa Ganchi (Sede: Genova).
1	1				3.417	3.418			53.106		
1				15	3.418				63.971		
1	1			17	3.418	3.418			2.599		
				1					30.248		
				8							
3	2			58	10.253	6.836			214.758	Total.	
	1					2.896				Manáus. Itacoatiara. Belém. São Luiz. Tutóia. Camocim. Fortaleza. Natal. Cabedelo. Recife. Macció. Salvador. Vitória. Pôrto do Rio de Janeiro. Santos. Antonina. Paranaguá. Rio Grande.	Diversas a vapor.
1					3.262						
15	7	5			54.050	23.193	12.113				
3		1			9.786		2.896				
1					3.262						
	4	2				11.584	5.792				
10	6	5			40.851	19.754	14.480				
	1					3.262					
1					3.262						
4	4				14.108	15.019					
1					3.262						
13	13	16	15	1	45.163	48.625	65.780	86.632	3.121		
			1	1				3.768	3.692		
11	17	17	18	2	37.757	61.583	73.701	62.907	6.813		
17	27	21	28	9	58.877	100.320	78.104	103.440	29.122		
				1					3.768		
5	9	9	7		18.884	35.046	30.777	26.140			
82	89	76	69	14	292.524	321.282	283.643	282.887	46.516	Total.	
383	338	379	400	434	3.248.321	2.947.077	3.303.837	3.718.578	4.004.289	TOTAL GERAL.	ITALIANAS

ENTRADAS E SAÍDAS POR EMPRESAS DE NAVEGAÇÃO
ARRIVALS AND DEPARTURES BY NAVIGATION COMPANIES
ENTRÉES ET SORTIES PAR COMPAGNIES DE NAVIGATION

ENTRADAS
ARRIVALS
ENTRÉES

EMPRESAS COMPANIES COMPAGNIES	PORTOS DE ENTRADA Ports of Arrival Ports d'Entrée	NÚMERO		NUMBER		NOMBRE		TONELAGEM		TONNAGE		TONNAGE	
		1934	1935	1936	1937	1938	1934	1935	1936	1937	1938		
JAPONESE		JAPONESAS					JAPONAISÉS						
Osaka Shosen Kabushiki Kaisha. (Sede: Osaka).	Belém.....				5	6					29.145	33.522	
	Fortaleza.....					4						18.948	
	Recife.....				2	1					8.756	4.363	
	Salvador.....			2	1	2			11.658		4.378	10.192	
	Vitória.....			11	2				55.383		10.192		
	Pôrto do Rio de Janeiro...	42	40	42	44	39	224.581	209.961	224.494	228.135	205.754	205.754	
	Santos.....	36	37	39	44	41	190.367	195.010	201.446	223.604	216.074	216.074	
Rio Grande.....			1	2	5			5.829		8.741	29.145		
	Total.....	78	77	95	100	98	414.948	404.971	498.810	512.951	517.998		
Diversas a vapor.	Belém.....	2	3	5	1	3	10.235	16.036	27.694	4.041	16.950		
	Fortaleza.....					1				4.254			
	Recife.....			6		14			27.965	59.977			
	Salvador.....				2	1				8.809	3.990		
	Vitória.....					1				4.020			
	Angra dos Reis.....					1				4.020			
	Pôrto do Rio de Janeiro...		1	2	3	15		4.377	8.111	11.158	63.382		
Santos.....				8	26				31.706	110.995			
	Total.....	2	4	13	14	62	10.235	20.413	63.770	55.714	267.588		
JAPONESAS.....	TOTAL GERAL...	80	81	108	114	160	425.183	425.384	562.580	568.665	785.586		
LATVIAN		LETONIANAS					LETTONIENNES						
Diversas a vapor	Pôrto do Rio de Janeiro...					1						2.342	
	Santos.....					1						2.342	
	Total.....					2						4.684	
NORWEGIAN		NORUEGUESAS					NORVÉGIENNES						
Whilh Wilhelmsen. (Sede: Oslo).	Recife.....												
	Salvador.....	11	10	8	1		37.028	33.054	28.987	3.668			
	Vitória.....	1		1		1	3.608		3.062		2.852		
	Angra dos Reis.....	1			3	2	3.608		3.462	10.769	6.456		
	Pôrto do Rio de Janeiro...	19	19	19	22	19	60.730	63.473	68.339	78.498	65.334		
	Santos.....	23	28	28	27	28	77.368	90.356	97.324	96.589	99.036		
	Rio Grande.....	12	15	12	17	16	40.596	50.091	43.360	60.692	56.712		
	Total.....	67	72	69	70	66	222.938	236.974	244.534	253.216	230.390		
Det Bergenske Damps- skibsselskabs (Sede: Bergen).	Belém.....	1					6.035					2.299	
	Recife.....	1				1	6.035					13.799	
	Salvador.....	2	2	2	2	6	4.600	4.604	4.601	4.604	1.028		
	Ilhéus.....				1							2.299	
	Vitória.....		1	1	1	1		2.299	2.299	2.302	2.299		
	Angra dos Reis.....											20.701	
	Pôrto do Rio de Janeiro...	6	10	12	15	9	13.796	23.000	35.075	33.241	23.298		
Santos.....	9	12	16	16	11	20.693	27.604	41.932	40.539				
Paranaguá.....			2					4.598					
Rio Grande.....													
	Total.....	19	25	33	35	28	51.150	57.507	88.505	86.714	64.396		

SAÍDAS
DEPARTURES
SORTIESANOS..... }
YEARS..... } 1934 - 1938
ANNÉES..... }

NÚMERO					TONELAGEM					PORTOS DE SAÍDA Ports of Departure Ports de Sortie	EMPRESAS COMPANIES COMPAGNIES	
1934	1935	1936	1937	1938	1934	1935	1936	1937	1938			
JAPANESE					JAPONEZAS					JAPONAISÉS		
			5	6				29.145	33.522	Belém.	Osaka Shosen Kabushiki Kaisha. (Sede: Osaka)	
			2	4				8.756	18.948	Fortaleza.		
		2	1	1				4.378	4.363	Recife.		
		11	2	2			11.658	4.378	10.192	Salvador.		
42	38	41	43	38	224.581	199.666	220.131	223.757	199.925	Vitória.		
37	37	38	43	41	194.745	195.010	197.083	219.563	216.074	Pôrto do Rio de Janeiro.		
		1	2	5			5.829	8.741	29.145	Santos.		
										Rio Grande.		
79	75	93	98	97	419.326	394.676	490.084	504.532	512.169	Total.		
2	3	5	1	3	10.235	16.036	27.694	4.041	16.950	Belém.	Diversas a vapor.	
		6		14			27.965		4.254	Fortaleza.		
			2	1				8.809	59.977	Recife.		
				1					3.990	Salvador.		
				1					4.020	Vitória.		
	1	2	3	15	4.377	8.111	11.158	11.158	63.382	Angra dos Reis.		
			8	26				31.706	110.995	Pôrto do Rio de Janeiro.		
										Santos.		
2	4	13	14	62	10.235	20.413	63.770	55.714	267.588	Total.		
81	79	106	112	159	429.561	415.089	553.854	560.246	779.757	TOTAL GERAL.		JAPONESAS.
LATVIAN					LETONIANAS					LETTONIENNES		
				1					2.342	Pôrto do Rio de Janeiro.	Diversas a vapor	
				1					2.342	Santos.		
				2					4.684	TOTAL GERAL.		LETONIANAS.
NORWEGIAN					NORUEGUEAS					NORVÉGIENNES		
11	10	8	1		37.028	33.054	28.907	3.668		Recife.	Wilh. Wilhelmsen. (Sede: Oslo).	
1		1		1	3.608		3.062		2.852	Salvador.		
1		1	3	2	3.608		3.462	10.769	6.456	Vitória.		
19	19	19	20	19	60.730	63.473	68.339	71.574	65.334	Angra dos Reis.		
23	28	28	26	28	77.368	90.356	97.324	93.141	99.036	Pôrto do Rio de Janeiro.		
12	15	12	17	16	40.596	50.091	43.360	60.692	56.712	Santos.		
										Rio Grande.		
67	72	69	67	66	222.938	236.974	244.534	239.844	230.393	Total.		
1				1	6.035				2.299	Belém.		Det Bergenske Damps- skibsselskabs (Sede: Bergen).
1				6	6.035			4.604	13.799	Recife.		
2	2	2	2	1	4.600	4.604	4.601	4.604	1.028	Salvador.		
		1	1	1		2.299	2.299	2.302	2.299	Ilhéus.		
	1	1	1	1						Vitória.		
6	10	12	15	8	13.796	23.009	36.068	38.241	18.402	Angra dos Reis.		
9	12	16	17	12	20.693	27.604	41.232	46.574	27.600	Pôrto do Rio de Janeiro.		
		2					4.598			Santos.		
										Paranaguá.		
19	25	33	36	28	51.159	57.507	88.798	92.749	64.399	Total.	Rio Grande.	

ENTRADAS E SAÍDAS POR EMPRESAS DE NAVEGAÇÃO
ARRIVALS AND DEPARTURES BY NAVIGATION COMPANIES
ENTRÉES ET SORTIES PAR COMPAGNIES DE NAVIGATION

ENTRADAS
ARRIVALS
ENTRÉES

EMPRESAS COMPANIES COMPAGNIES	PORTOS DE ENTRADA Ports of Arrival Ports d'Entrée	NÚMERO NUMBER NOMBRE					TONELAGEM TONNAGE TONNAGE				
		1934	1935	1936	1937	1938	1934	1935	1936	1937	1938
NORWEGIAN (Continued) NORUEGUESAS (Continuação) NORVÉGIENNES (Suite)											
Valdemar Skogland A S. (Sede: Haugesund).	Belém.....			3					5.022		
	São Luiz.....			4					6.696		
	Tutóia.....			2					3.348		
	Camocim.....			2					3.348		
	Fortaleza.....			3					5.022		
	Areia Branca.....			1					1.674		
	Cabedelo.....			2					1.674		
	Recife.....		1						1.900		
	Salvador.....										
	Pôrto do Rio de Janeiro.....										
Rio Grande.....											
Total.....			1	17				1.900	26.784		
Fred Olsen & C. (Sede: Oslo).	Manágus.....										
	São Luiz.....			6					8.423		
	Fortaleza.....			3					3.483		
	Cabedelo.....			2					2.618		
	Recife.....	1		1		1	4.121		2.618		2.969
	Maceió.....			3					3.483		
	Salvador.....	3	4	7	2	3	6.761	9.787	11.748	4.550	7.455
	Vitória.....		1	4	2	4		2.211	9.381	4.550	9.853
	Angra dos Reis.....	1		3			2.098		4.597		
	Pôrto do Rio de Janeiro.....	17	16	16	10	12	41.616	45.549	40.403	24.067	30.642
	Santos.....	15	20	13	9	13	37.403	50.538	31.178	20.283	31.877
	Paranaguá.....			2					2.618		
	São Francisco.....			1					2.618		
	Florianópolis.....			1					2.619		
Rio Grande.....	1		1			2.610		2.618			
Total.....	38	41	63	23	33	94.609	108.085	128.405	53.450	82.796	
A S J. Ludwing Mowidckels Rederi (Sede: Bergen).	Cabedelo.....			2					2.215		
	Recife.....			1		1			2.712		2.348
	Salvador.....	2	6	7	3	3	4.696	14.602	17.131	7.772	7.144
	Vitória.....		3	2	4	4		6.961	4.430	10.120	9.853
	Angra dos Reis.....		1	1				2.215	2.398		
	Pôrto do Rio de Janeiro.....	12	15	18	17	16	30.360	41.591	44.796	43.682	40.930
	Santos.....	16	22	18	18	16	40.226	52.973	44.432	44.313	39.667
	Antonina.....		2					4.292			
	Paranaguá.....	1	1	3			2.146	2.146	7.639		
	São Francisco.....					1					2.146
	Pôrto Alegre.....		1					2.146			
Total.....	31	51	52	42	41	77.428	126.926	125.753	105.887	102.091	
Jacob Christensen (Sede: Bergen).	Recife.....		1	1				2.771	2.771		
	Salvador.....		1	1				2.771	2.771		
	Angra dos Reis.....		2	1	2			5.542	2.772	5.542	
	Pôrto do Rio de Janeiro.....	24	14	13	5		65.995	38.695	35.923	13.856	
	Santos.....	30	26	26	14	2	82.624	72.054	73.052	38.798	5.542
	Antonina.....	1	1				2.223	2.223			
	São Francisco.....		1					2.223			
Total.....	55	46	42	21	2	150.842	126.279	117.289	58.196	5.542	
Westfal-Larsen Co A/S (Sede: Bergen).	Belém.....	4	5	11	10	8	10.780	12.981	28.135	26.473	20.558
	São Luiz.....		1	5	6	13		2.483	13.054	15.384	32.965
	Tutóia.....			7	5	8			18.302	15.003	20.996
	Fortaleza.....					1					2.765
	Natal.....					1					2.327
	Cabedelo.....			4	2				7.576	5.248	
	Recife.....			5	5				40.948	16.610	
	Salvador.....		1	8	3	13	5.530	2.765	20.840	7.139	33.385
	Angra dos Reis.....			9		13		2.483	25.550		33.665
	Pôrto do Rio de Janeiro.....	5	9	17	12	14	15.202	24.100	45.653	35.714	36.148
	Santos.....	7	11	12	13	11	18.795	30.351	30.855	38.477	29.035
	Paranaguá.....		2	8	9	10		5.248	21.313	24.872	25.652
Rio Grande.....	1			2	1	2.765			5.530	2.483	
Total.....	19	30	86	67	93	53.072	80.411	252.326	190.450	239.979	

SAÍDAS
DEPARTURES
SORTIES

ANOS..... }
YEARS..... } 1934 - 1938
ANNÉES..... }

NÚMERO					TONELAGEM					PORTOS DE SAÍDA Ports of Departure Ports de Sortie	EMPRÊSAS COMPANIES COMPAGNIES
1934	1935	1936	1937	1938	1934	1935	1936	1937	1938		
NORWEGIAN (Continued)					NORUEGUESAS (Continuação)					NORVÉGIENNES (Suite)	
		3					5.022			Belém.	Valdemar Skogland A.S. (Sede: Hangesund).
		4					6.696			São Luiz.	
		2					3.348			Tutóia.	
		2					3.348			Camocim.	
		3					5.022			Fortaleza.	
		1					1.674			Areia Branca.	
		2					1.674			Cabedelo.	
	1					1.900				Recife.	
										Salvador.	
										Pôrto do Rio de Janeiro.	
										Rio Grande.	
	1	17				1.900	26.784			Total.	
		6					8.423			Manáus.	Fred Olsen & C. (Sede: Oslo).
		3					3.433			São Luiz.	
		2					2.618			Fortaleza.	
		1		1	4.121		2.618		2.969	Cabedelo.	
1		3					3.433			Recife.	
3	4	7	2	3	6.761	9.787	11.748	4.550	7.455	Maceió.	
	1	3	2	4		2.211	7.106	4.550	9.853	Salvador.	
1		3			2.098		4.597			Vitória.	
17	16	16	10	12	41.616	45.549	40.403	24.067	30.642	Angra dos Reis.	
15	20	13	8	13	37.403	50.538	31.114	18.008	31.877	Pôrto do Rio de Janeiro.	
		2					2.618			Santos.	
		1					2.618			Paranaguá.	
		1					2.619			São Francisco.	
		1			2.610		2.618			Florianópolis.	
							2.618			Rio Grande.	
38	41	62	22	33	94.609	108.085	126.066	51.175	82.796	Total.	
		2					2.215			Cabedelo.	A/S J. Ludwing Mowidckels Rederi (Sede: Bergen).
		1		1			2.712		2.343	Recife.	
2	6	7	3	3	4.696	14.602	17.131	7.772	7.144	Salvador.	
	3	2	4	4		6.961	4.430	10.120	9.856	Vitória.	
	1	1				2.215	2.393			Angra dos Reis.	
12	15	18	17	16	30.360	41.591	44.796	43.632	40.10	Pôrto do Rio de Janeiro.	
16	22	18	18	16	40.226	52.973	44.432	44.382	39.667	Santos.	
	2					4.292				Antonina.	
1	2	3			2.146	4.369	7.639			Paranaguá.	
				1					2.146	São Francisco.	
										Rio Grande.	
										Pôrto Alegre.	
31	52	52	42	41	77.428	129.149	125.753	105.956	102.091	Total.	
		1	1				2.771			Recife.	Jacob Christensen (Sede: Bergen).
		1					2.771			Salvador.	
		2	1	2		5.542	2.772	5.542		Angra dos Reis.	
24	14	13	5		65.995	38.695	35.923	13.856		Pôrto do Rio de Janeiro.	
30	26	26	14	2	82.624	72.054	71.952	38.793	5.542	Santos.	
	1				2.223					Antonina.	
	1					2.223				São Francisco.	
55	46	42	21	2	150.842	126.279	116.189	58.196	5.542	Total.	
	4	11	10	8	10.780	12.981	28.135	26.473	20.558	Belém.	
	1	5	6	13		2.483	13.054	15.384	32.965	São Luiz.	
		7	5	8			18.302	15.003	20.996	Tutóia.	
				1					2.765	Fortaleza.	
				1					2.327	Natal.	
		4	2				7.576	5.248		Cabedelo.	
		5	5				40.948	16.610		Recife.	
2	1	8	3	13	5.530	2.765	20.840	7.139	33.385	Salvador.	
	1	9		13		2.433	22.885		33.665	Angra dos Reis.	
5	9	18	12	14	15.202	24.100	48.136	35.714	36.148	Pôrto do Rio de Janeiro.	
7	11	10	13	14	18.795	30.351	25.652	38.477	37.330	Santos.	
	2	8	9	10		5.248	21.313	24.872	25.652	Paranaguá.	
			2	1	2.765			5.530	2.483	Rio Grande.	
19	30	85	67	96	53.072	80.411	246.841	190.450	248.274	Total.	

ENTRADAS E SAÍDAS POR EMPRESAS DE NAVGAÇÃO
ARRIVALS AND DEPARTURES BY NAVIGATION COMPANIES
ENTRÉES ET SORTIES PAR COMPAGNIES DE NAVIGATION

ENTRADAS
ARRIVALS
ENTRÉES

EMPRESAS COMPANIES COMPAGNIES	PORTOS DE ENTRADA Ports of Arrival Ports d'Entrée	NÚMERO NUMBER NOMBRE					TONELAGEM TONNAGE TONNAGE				
		1934	1935	1936	1937	1938	1934	1935	1936	1937	1938
NORWEGIAN (Continued)		NORUEGUESAS (Continuação)					NORWÉGIENNES (Suite)				
Diversas a vapor.	Manáus.....			1	2	1			1.705	2.656	1.834
	Itacoatiara.....				2	1				2.656	1.834
	Belém.....	2	14	1	10		4.196	21.063	1.328	25.720	
	São Luiz.....		2		3			3.003		7.831	
	Tutóia.....		1		1			1.298		1.843	
	Camocim.....	1	1				1.674	1.298			
	Fortaleza.....	1	5	1	4		1.674	7.711	1.537	9.931	
	Natal.....	1	7		2		1.674	9.347		3.668	
	Cabedelo.....	2		1	4		3.981			836	
	Recife.....	5	8	21	11	23	5.970	19.695	45.183	34.685	59.048
	Maceió.....	1	3	2	3		2.307	4.708	3.063	4.504	
	Aracajú.....			1						836	
	Salvador.....	3	7	10	11	24	9.193	13.256	15.559	19.283	50.429
	Ilhéus.....	3	11	9	14		1.941	14.438	10.883	22.004	
	Vitória.....	7	1	2	1		19.447	2.969	5.196	2.200	
	Angra dos Reis.....	1	1	6		8	2.098	1.884	15.767		22.335
	Pôrto do Rio de Janeiro.....	18	44	43	64	70	66.460	140.765	153.140	231.675	227.212
	Santos.....	23	47	56	71	82	63.558	162.248	180.286	240.197	265.062
	Antonina.....					1				2.635	
	Paranaguá.....	2				1	4.196			2.227	
São Francisco.....		1		1			2.307		836		
Florianópolis.....			1	1				836		836	
Rio Grande.....		3	4	4	1	7.827	8.844	9.019		3.760	
Pôrto Alegre.....				1					2.227		
	Total.....	52	129	187	186	252	151.475	384.876	487.155	571.775	716.713
NORUEGUESAS.....	TOTAL GERAL.....	281	395	549	444	515	801.523	1.122.958	1.470.751	1.316.688	1.441.907
PANAMAN		PANAMAENSES					PANAMAENNES				
Panamá Transport C. (Sede: Panamá).	Belém.....			2		2			9.078		10.137
	Recife.....	2	1	4	2	3	9.888	4.944	18.967	9.890	15.423
	Salvador.....				1	1				4.945	5.138
	Pôrto do Rio de Janeiro.....	4	11	11	13	15	23.606	53.158	54.668	63.066	78.081
	Santos.....	4	2	6	8	13	18.907	9.890	27.685	37.111	67.355
	Paranaguá.....										
	Total.....	10	14	23	24	24	52.401	67.992	110.398	115.012	176.134
Diversas a vapor.	Recife.....				1					3.830	
	Salvador.....	1					2.182				
	Pôrto do Rio de Janeiro.....		1		4			3.927		9.701	
	Santos.....	1	3				4.944	14.832			
	Rio Grande.....				1					3.038	
	Total.....	2	4		6		7.126	18.759		16.569	
PANAMAENSES.....	TOTAL GERAL.....	12	18	23	30	34	59.527	86.751	110.398	131.581	176.134
PARAGUAYAN		PARAGUAIAS					PARAGUAYENNES				
N. Mihanowich (Sede: Buenos Aires).	Pôrto Murtinho.....			1					67		
	Pôrto Esperança.....			2					134		
	Total.....			3					201		
Diversas a vapor.	Paranaguá.....				8					146	
	Foz do Iguassú.....	2	8				12	174			
	Corumbá.....			2	6	7			276	1.134	1.470
	Pôrto Murtinho.....	1		9	14	8	67		1.401	2.100	1.855
	Pôrto Esperança.....			2	6	6			418	1.134	1.324
	Total.....	3	8	13	34	21	79	174	2.095	4.514	4.649
PARAGUAIAS.....	TOTAL GERAL.....	3	8	16	34	21	79	174	2.296	4.514	4.649

SAÍDAS
DEPARTURES
SORTIES

ANOS..... } 1934 - 1938
YEARS..... }
ANNÉES..... }

NÚMERO					TONELAGEM					PORTOS DE SAÍDA Ports of Departure Ports de Sortie	EMPRESAS COMPANIES COMPAGNIES
1934	1935	1936	1937	1938	1934	1935	1936	1937	1938		

NORWEGIAN (Continued)

NORUEGUESAS (Continuação)

NORWÉGIENNES (Suite)

		1	2	1				1.705	2.656	1.834	Manáus.	Diversas a vapor.
			2	1					2.656	1.834	Itacotiara.	
	2	14	1	10		4.196	21.063	1.328	25.720	1.831	Belém.	
		2		3			3.003			7.831	São Luiz.	
		1		1			1.298			1.843	Tutóia.	
	1	1				1.674	1.298				Camocim.	
	1	5	1	4		1.674	7.711	1.537	9.931		Fortaleza.	
	1	7		2		1.674	9.347		3.668		Natal.	
	2		1	4		3.981			836		Cabedelo.	
5	8	21	11	23	5.970	19.695	45.183		34.685	59.048	Recife.	
	1	3	2	3		2.307	4.708		3.063	4.504	Maceió.	
			1						836		Araçajú.	
3	7	10	11	24	9.193	13.256	15.559		19.283	50.429	Salvador.	
	3	11	9	14		1.941	14.438		10.883	22.004	Ilhéus.	
	7	1	2	1		19.447	2.969		5.196	2.200	Vitória.	
1	1	6		8		2.098	1.884		15.767	22.335	Angra dos Reis.	
18	44	43	64	70	66.460	140.765	153.140		228.498	229.314	Pôrto do Rio de Janeiro.	
23	46	55	69	82	63.553	160.511	178.978		234.386	265.062	Santos.	
											Antonina.	
2			1		4.196				2.635		Paranaguá.	
	1		1			2.307			2.227		São Francisco.	
	3	4	1	1		7.827	8.844		2.227		Florianópolis.	
		1	4				836		9.019	3.760	Rio Grande.	
			1						836		Pôrto Alegre.	
52	128	186	184	252	151.475	383.139	485.847		562.787	718.815	Total.	
281	395	546	439	518	801.523	1.123.444	1.460.812		1.301.157	1.452.307	TOTAL GERAL.	

PANAMAN

PANAMAENSES

PANAMAENNES

		2		2			9.078		10.137	Belém.	Panamá Transport C. (Sede Panamá).
2	1	4	2	3	9.883	4.944	18.967	9.890	15.423	Recife.	
			1	1				4.945	5.138	Salvador.	
4	10	11	13	15	23.606	48.213	54.668	63.066	78.081	Pôrto do Rio de Janeiro.	
4	2	6	8	12	18.907	9.890	27.685	37.111	62.280	Santos.	
										Paranaguá.	
10	13	23	24	33	52.401	63.047	110.398	115.012	171.059	Total.	
			1					3.830		Recife.	Diversas a vapor.
1			4		2.182					Salvador.	
1	1				4.944	3.927		9.701		Pôrto do Rio de Janeiro.	
	3									Santos.	
			1					3.038		Rio Grande.	
2	4		6		7.126	18.759		16.569		Total.	
12	17	23	30	33	59.527	81.806	110.398	131.581	171.059	TOTAL GERAL.	

PARAGUAYAN

PARAGUAIAS

PARAGUAYENNES

		1					67			Pôrto Murtinho.	N. Mihanowich (Sede: Buenos Aires).
		2					134			Pôrto Esperança.	
		3					201			Total.	
			8					146		Paranaguá.	Diversas a vapor.
2	8		6	7	12	174		276	1.134	1.470	
		2	14	8	67		1.401	2.100	1.835	1.835	
1		9	6	6			418	1.134	1.324	1.324	
		2									
3	8	13	34	21	74	174	2.095	4.514	4.649	Total.	
3	8	16	34	21	79	174	2.296	4.514	4.649	TOTAL GERAL.	

ENTRADAS E SAÍDAS POR EMPRESAS DE NAVEGAÇÃO
ARRIVALS AND DEPARTURES BY NAVIGATION COMPANIES
ENTRÉES ET SORTIES PAR COMPAGNIES DE NAVIGATION

ENTRADAS
ARRIVALS
ENTRÉES

EMPRESAS COMPANIES COMPAGNIES	PORTOS DE ENTRADA Ports of Arrival Ports d'Entrée	NÚMERO NUMBER NOMBRE					TONELAGEM TONNAGE		TONNAGE		
		1934	1935	1936	1937	1938	1934	1935	1936	1937	1938
PERUVIAN		PERUANAS					PERUVIENNES				
Diversas a vapor.	Içá Brasileiro.....										
	Manáus.....			2					32		
	Belém.....	9	13	14	17	19	4.225	6.697	6.781	8.255	13.662
	Salvador.....										
	Pôrto do Rio de Janeiro.....										
	Pôrto Esperança.....					1					560
PERUANAS.....	TOTAL GERAL.....	9	13	16	17	20	4.225	6.697	6.813	8.255	14.222
POLISH		POLONESAS					POLONAISES				
Diversas a vapor.	Recife.....					1					4.207
	Salvador.....					1					3.805
	Vitória.....			7	10	10			22.782	40.135	40.136
	Pôrto do Rio de Janeiro.....			14	20	23			52.276	80.270	92.117
	Santos.....			12	21	19			42.660	80.134	76.450
	Rio Grande.....			3	7	4			11.847	23.288	16.054
POLONESAS.....	TOTAL GERAL.....			36	58	58			129.565	228.827	232.769
PORTUGUESE		PORTUGUESAS					PORTUGAISES				
Diversas a vapor.	Belém.....										
	Recife.....					1				3.898	
	Salvador.....					1					3.805
	Pôrto do Rio de Janeiro.....										
	Santos.....										
PORTUGUESAS.....	TOTAL GERAL.....					1				3.898	3.805
RUMANIAN		RUMAICAS					ROUMAIQUES				
Diversas a vapor.	Pôrto do Rio de Janeiro.....			2	2				4.512	5.198	
	Santos.....				1					2.261	
	Total.....			2	3				4.512	7.459	
RUMAICAS.....	TOTAL GERAL.....			2	3				4.512	7.455	
SWEDISH		SUECAS					SUÉDOISES				
Axel Axelson Johnson. (Sede: Stockolmo).	Belém.....			3	2				6.857	4.468	
	Fortaleza.....			3		2			7.067		4.078
	Recife.....	4	4	5	10		9.146	10.268	11.905	23.044	
	Maceió.....				1	1				2.311	2.897
	Salvador.....	13	26	24	15	12	29.180	59.040	55.303	34.533	29.503
	Vitória.....	22	27	18	14	13	49.566	62.684	43.557	32.180	31.777
	Angra dos Reis.....	1	3	1		11	2.259	6.718	2.232		27.285
	Pôrto do Rio de Janeiro.....	40	49	51	45	42	91.127	116.728	133.921	117.810	116.592
	Santos.....	43	60	51	55	51	97.291	142.115	130.396	140.522	134.943
	Antonina.....	1					2.259				
	Rio Grande.....		1			1		2.244			2.214
	Pôrto Alegre.....										
	Total.....	124	170	156	143	132	289.828	399.797	391.238	357.132	347.075

SAÍDAS
DEPARTURES
SORTIES

ANOS..... } 1934 - 1938
YEARS..... }
ANNÉES..... }

NÚMERO					TONELAGEM					PORTOS DE SAÍDA Ports of Departure Ports de Sortie	EMPRESAS COMPANIES COMPAGNIES
1934	1935	1936	1937	1938	1934	1935	1936	1937	1938		
PERUVIAN					PERUANAS					PERUVIENNES	
		2					32			Içá Brasileiro.	Diversas a vapor.
9	13	14	17	19	4.225	6.697	6.781	8.255	13.662	Manáus.	
				1					560	Belém.	PERUANAS.
9	13	16	17	20	4.225	6.697	6.813	8.255	14.222	Salvador.	
										Pôrto do Rio de Janeiro.	TOTAL GERAL.
										Pôrto Esperança.	
										TOTAL GERAL.	
POLISH					POLONESAS					POLONAISES	
				1					4.207	Recife.	Diversas a vapor.
		7	10	10			22.782	40.135	3.805	Salvador.	
		14	20	23			52.276	80.270	40.136	Vitória.	TOTAL GERAL.
		13	22	19			46.480	83.687	92.117	Pôrto do Rio de Janeiro.	
		3	7	4			11.847	28.288	16.054	Santos.	POLONESAS.
		37	59	58			133.385	232.380	232.769	Rio Grande.	
										TOTAL GERAL.	
PORTUGUESE					PORTUGUESAS					PORTUGAISES	
			1						3.898	Belém.	Diversas a vapor.
				1					3.805	Recife.	
										Salvador.	TOTAL GERAL.
			1	1					3.898	Pôrto do Rio de Janeiro	
										Santos.	PORTUGUESAS.
										TOTAL GERAL.	
RUMANIAN					RUMAICAS					ROUMAIQUES	
		2	2				4.512	5.198		Pôrto do Rio de Janeiro.	Diversas a vapor.
			1					2.261		Santos.	
		2	3				4.512	7.459		Total.	RUMAICAS.
		2	3				4.512	7.459		TOTAL GERAL.	
										TOTAL GERAL.	
SWEDISH					SUECAS					SUÉDOISES	
		3	2				6.857	4.468		Belém.	Axel Axelson Johnson (Sede: Stockolmo).
		3		2			7.067	4.078		Fortaleza.	
4	4	5	10		9.146	10.268	11.905	23.044		Recife.	TOTAL GERAL.
			1	1				2.897		Maceió.	
13	26	24	15	12	29.180	59.040	55.303	34.583	29.503	Salvador.	TOTAL GERAL.
22	27	18	14	13	49.566	62.684	43.557	32.186	31.777	Vitória.	
1	3	1		11	2.259	6.718	2.232		27.285	Angra dos Reis.	TOTAL GERAL.
40	49	51	45	41	91.127	116.728	133.921	117.810	113.695	Pôrto do Rio de Janeiro.	
43	60	52	55	51	97.292	142.115	133.529	140.522	134.943	Santos.	TOTAL GERAL.
1					2.259					Antonina.	
	1		1			2.244		2.214		Rio Grande.	
										Pôrto Alegre.	
124	170	157	143	131	280.829	399.797	394.371	357.132	344.178	Total.	

SAÍDAS
DEPARTURES
SORTIES

ANOS..... }
YEARS..... } 1934 - 1938
ANNÉES..... }

NÚMERO					TONELAGEM					PORTOS DE SAÍDA Ports of Departure Ports de Sortie	EMPRESAS COMPANIES COMPAGNIES
1934	1935	1936	1937	1938	1934	1935	1936	1937	1938		
SWEDISH (Continued)					SUECAS (Continuação)					SUÉDOISES (Suite)	
1		2			850		2.372			São Luiz.	Rederiaktiebolag «Svenska Lloyd» (Sede: Gothenburg).
1			1		850			850		Areia Branca.	
4	5	3	1		3.400	5.044	4.111	1.937	850	Macao.	
2		4	1	1	1.700		3.874	850		Cabedelo.	
1		1	1		850		850	850		Recife.	
3	7	3	7	7	3.944	11.526	3.024	6.898		Maceió.	
1	3	1	3	5	850	2.550	1.087	2.787	5.901	Aracajú.	
	4	2		1		7.479	4.488		4.438	Salvador.	
	1					2.244			2.422	Ilhéus.	
8	6	14	13	13	13.223	12.070	26.124	29.818	21.160	Vitória.	
8	2	13	11	15	14.633	2.640	19.634		25.325	Angra dos Reis.	
1			1	2	1.700			1.087	2.174	Pôrto do Rio de Janeiro.	
1			1	2	850			1.087	2.174	Santos.	
1		3	4	4	850		3.024	4.751	3.874	Antonina.	
				4					4.111	Paranaguá.	
				5					4.853	São Francisco.	
										Rio Grande.	
32	28	50	46	59	43.700	44.153	71.612	68.368	77.282	Pôrto Alegre.	Total.
	1					995				Fortaleza.	Stockholms Red a/B Svea (Sede: Stockholm)
	2					2.108				Areia Branca.	
1		1	2		1.054		1.055		2.050	Macao.	
2	12	4	5	2	2.365	12.671	4.310	5.351	1.990	Cabedelo.	
1	1	1	2		1.054	1.055	1.055	2.050		Recife.	
	1		1			1.055				Maceió.	
1	6	6	6	5	1.054	6.524	7.414	6.250	4.975	Aracajú.	
	6	4	2	4		6.464	4.100	2.210	3.930	Salvador.	
		1					1.311			Ilhéus.	
	10	5	4	8		11.859	6.872	4.827	9.912	Vitória.	
2	6	9	4	2	2.103	7.671	12.270	4.672	2.430	Pôrto do Rio de Janeiro.	
	1	1	4	7		995	1.055	4.571	8.793	Santos.	
	1	1	4	7		995	1.055	4.571	9.833	Antonina.	
2	2		2	2	1.714	2.049			2.430	Paranaguá.	
	2	4	1	4		2.050	4.612	995	3.980	São Francisco.	
				1					995	Rio Grande.	
	2	3	1	4		2.050	3.301	995	3.980	Pelotas.	
9	53	41	36	46	9.349	58.541	49.465	39.537	53.298	Pôrto Alegre.	Total.
1	1	1			1.371	984	984			Areia Branca.	J. Mannerheim (Sede: Stockholm).
2	2	3			2.168	2.168	2.952			Cabedelo.	
5	11	9	1		5.420	11.711	9.443	984		Recife.	
2	2	1			2.168	2.168	1.968			Maceió.	
2	2	3			2.168	2.168	3.055			Aracajú.	
3	7	9	2		3.252	7.488	9.443	1.968		Salvador.	
2	4	4	3		1.478	4.236	4.236	4.080		Ilhéus.	
	1					984				Angra dos Reis.	
11	11	7	9		11.725	13.446	9.210	10.604		Pôrto do Rio de Janeiro.	
5	2	8	2		5.804	2.168	9.333	1.968		Santos.	
1	3	1	2		984	3.726	1.371	2.355		Antonina.	
1	4	2	2		984	5.096	2.742	2.355		Paranaguá.	
2	6	1	4		2.742	7.065	1.371	4.710		São Francisco.	
		3					3.539			Rio Grande.	
		3	1				3.539	1.084		Pôrto Alegre.	
37	56	55	26		40.264	63.409	63.186	30.108		Total.	Total.
										Recife.	G. Carlson. (Sede: Gothenburg).
										Salvador.	
										Vitória.	
										Pôrto do Rio de Janeiro.	
										Santos.	
										Antonina.	
										Paranaguá.	
										Rio Grande.	
										Pelotas.	
										Pôrto Alegre.	
										Total.	Total.

ENTRADAS E SAÍDAS POR EMPRESAS DE NAVEGAÇÃO
ARRIVALS AND DEPARTURES BY NAVIGATION COMPANIES
ENTRÉES ET SORTIES PAR COMPAGNIES DE NAVIGATION

ENTRADAS
ARRIVALS
ENTRÉES

EMPRESAS COMPANIES COMPAGNIES	PORTOS DE ENTRADA Ports of Arrivals Ports d'Entrée	NÚMERO NUMBER NOMBRE					TONELAGEM TONNAGE TONNAGE						
		1934	1935	1936	1937	1938	1934	1935	1936	1937	1938		
SWEDISH (Continued)		SUECAS (Continuação)					SUÉDOISES (Suite)						
	Manáus.....	1					531						
	Belém.....	2	1	4	3		1.062	1.186	4.744	3.558			
	São Luiz.....			1	4			1.186	1.186	4.744			
	Tutóia.....		1		2			1.186		2.372			
	Camocim.....			1	1				1.186	1.186			
	Fortaleza.....		1	1	2			1.186	1.186	2.372			
	Mossoró (Areia Branca).....	5	1				6.498	1.881					
	Macau.....			1					1.186				
	Natal.....			1	1			1.881	1.055	1.186	1.186	1.068	1.068
	Cabedelo.....	1	1	1	1	1	16.033	9.440	9.849	5.689	2.870	2.870	2.870
	Recife.....	11	6	5	4	3	1.881	995		1.186	1.068	1.068	1.068
	Maceió.....	1	1		1	1	1.881	994					
	Aracajú.....	1	1				2.965	6.541	3.117	20.076	18.778	18.778	18.778
	Salvador.....	2	5	3	7	8	1.098	5.488	10.392	2.949	6.076	6.076	6.076
Diversas a vapor.	Ilhéus.....	1	4	6	2	4			6.267		2.905	2.905	2.905
	Vitória.....			3		1			2.217		9.820	9.820	9.820
	Angra dos Reis.....	1		1		7	1.098				68.145	68.145	68.145
	Pôrto do Rio de Janeiro.....	10	13	7	9	35	41.776	29.862	19.507	21.380	71.983	71.983	71.983
	Santos.....	9	8	6	8	33	19.706	19.884	16.936	23.612	9.202	9.202	9.202
	Antonina.....	2			1	7	3.315			1.068	9.202	9.202	9.202
	Paranaguá.....	2			1	7	3.315			1.068	2.052	2.052	2.052
	São Francisco.....	9	1		2	2	10.967	1.881		4.098	10.973	10.973	10.973
	Rio Grande.....			5	6	7			7.483	9.791	984	984	984
	Pelotas.....				5	4			5.693	7.574	6.789	6.789	6.789
	Pôrto Alegre.....			4	5	4							
	Total.....	64	45	49	59	121	114.007	82.765	92.185	113.909	221.915	221.915	221.915
SUECAS.....	TOTAL GERAL.....	266	353	353	310	357	488.777	650.036	669.916	609.054	697.843	697.843	697.843

URUGUAYAN		URUGUAIAS					URUGUAYENNES						
	Recife.....			3	2	3			5.211	3.474	5.211		
	Maceió.....			1	2				602	2.678			
	Salvador.....				2					3.076			
	Angra dos Reis.....		1					1.737					
	Pôrto do Rio de Janeiro.....	5	1	3	2		8.085	1.737	9.498	3.474			
	Santos.....	1	4	1	3		1.737	6.948	1.737	4.813			
	Antonina.....	3		3	5		5.211		4.729	8.287			
	Paranaguá.....	3	1	2	4		5.211	1.737	3.474	6.550			
	São Francisco.....	1	9	2	2		1.737	15.633	3.474	3.474			
Diversas a vapor.	Rio Grande.....				2								
	Santa Vitória do Palmar.....	11	21		21	26	440	840		840	347	1.040	1.040
	Corumbá.....			1					52				
	Pôrto Murinho.....			2					104				
	Pôrto Esperança.....			2		2			104				418
URUGUAIAS.....	TOTAL GERAL.....	24	37	20	43	33	23.021	28.632	28.985	36.666	7.016	7.016	7.016

YUGOSLAVIAN		IUGOSLAVAS					YUOGOSLAVIENNES						
	Cabedelo.....					1						2.366	2.366
	Recife.....	1	6	2	2	1	2.578	17.934	6.110	6.938	3.150	3.150	3.150
	Maceió.....		1					3.543			3.713	3.713	3.713
	Salvador.....					1					9.146	25.217	25.217
Diversas a vapor.	Pôrto do Rio de Janeiro.....	4	18	17	18	22	12.500	59.831	54.759	58.931	69.786	69.786	69.786
	Santos.....	2	5	1	3	8	5.156	14.528	2.535	5.847	2.535	2.535	2.535
	Rio Grande.....	2	2	2			5.156	5.156	5.847				
	Pôrto Alegre.....	1	2	1			2.578	5.156	2.535				
IUGOSLAVAS.....	TOTAL GERAL.....	10	34	23	24	32	27.968	106.148	71.792	78.728	100.515	100.515	100.515
	TOTAL GERAL DAS EMPRESAS.....	6.409	7.056	7.239	7.390	7.566	26.105.509	27.274.654	28.124.279	29.162.388	30.257.871	30.257.871	30.257.871

SAÍDAS
DEPARTURES
SORTIESANOS..... }
YEARS..... } 1934 - 1938
ANNÉES..... }

NÚMERO					TONELAGEM					PORTOS DE SAÍDA Posts of Departure Ports de Sortie	EMPRESAS COMPANIES COMPAGNIES	
1934	1935	1936	1937	1938	1934	1935	1936	1937	1938			
SWEDISH (Continued)					SUECAS (Continuação)					SUÉDOISES (Suite)		
1					531							
2	1	4	3		1.062	1.186	4.744	3.558			Manáus.	
	1	1	4			1.186	1.186	4.744			Belém.	
	1		2			1.186		2.372			São Luiz.	
		1	1				1.186	1.186			Tutóia.	
	1	1	2				1.186	1.186			Camocim.	
5	1				6.498	1.881	1.186	2.372			Fortaleza.	
											Mossoró (Areia Branca).	
		1					1.186				Macaú.	
1	1	1	1	1	1.881	1.055	1.186	1.186	1.068		Natal.	
11	6	5	4	3	16.033	9.440	9.849	5.689	2.870		Cabedelo.	
1	1		1	1	1.881	995		1.186	1.068		Recife.	
1	1				1.821	994					Maceió.	
2	5	3	7	8	2.965	6.541	3.117	20.076	18.778		Aracajú.	
1	4	6	2	4	1.098	5.488	10.392	2.949	6.076		Salvador.	
		3		1			6.267		2.905		Ilhéus.	Diversas a vapor.
1		1		7	1.098		2.217		9.820		Vitória.	
17	13	7	9	35	42.848	29.862	19.507	21.380	69.981		Angra dos Reis.	
9	7	5	7	33	19.686	14.375	17.986	22.360	71.983		Pôrto do Rio de Janeiro.	
2			1	7	3.315			1.068	9.202		Santos.	
2			1	7	3.315			1.068	9.202		Antonina.	
9	1		2	2	10.967	1.881		4.098	2.052		Paranaguá.	
		5	6	7			7.483	9.791	10.973		São Francisco.	
		4	5	4					984		Rio Grande.	
							5.693	7.574	6.789		Pelotas.	
											Pôrto Alegre.	
65	44	48	58	121	115.059	89.101	89.574	112.657	223.751		Total.	
267	351	351	309	357	489.201	646.001	668.208	607.802	698.509		TOTAL GERAL.	SUECAS.
URUGUAYAN					URUGUAIAS					URUGUAYENNES		
		3	2	3			5.211	3.474	5.211		Recife.	
		1	2				602	2.678			Maceió.	
			2					3.076			Salvador.	
	1						1.737				Angra dos Reis.	
5	1	3	2		8.685	1.737	9.498	3.474			Pôrto do Rio de Janeiro	
1	4	1	3		1.737	6.948	1.737	4.813			Santos.	
3		3	5		5.211		4.729	8.257			Antonina.	
3	1	2	4		5.211	1.737	3.474	6.550			Paranaguá.	
1	8	3	2		1.737	13.896	5.211	3.474			São Francisco.	
				2					347		Rio Grande.	Diversas a vapor.
11	21		21	26	440	840		840	1.040		Sarta Vitória do Palmar.	
		1						52			Corumbá.	
		2						104			Pôrto Murtinho.	
		2		2				104	418		Pôrto Esperança.	
24	36	21	43	33	23.021	26.895	30.722	36.666	7.016		TOTAL GERAL.	URUGUAIAS.
YUGOSLAVIAN					IUGOSLAVAS					YUGOSLAVIENNES		
				1					2.366		Cabedelo.	
1	6	2	2	1	2.578	17.934	6.116	6.938	3.150		Recife.	
	1					3.543					Maceió.	
			1					3.713			Salvador.	
4	18	17	18	20	12.500	59.831	54.759	58.931	63.760		Pôrto do Rio de Janeiro.	Diversas a vapor.
2	5	1	3	8	5.156	14.528	2.535	9.146	25.217		Santos.	
2	2	2			5.156	5.156	5.847				Rio Grande.	
1	2	1			2.578	5.156	2.535				Pôrto Alegre.	
10	34	23	24	30	27.968	106.148	71.792	78.728	94.493		TOTAL GERAL.	IUGOSLAVAS
6.424	7.056	7.230	7.368	7.565	26.154.464	27.255.878	28.090.254	29.079.602	30.272.753		TOTAL GERAL DAS EMPRESAS.	

Número e tonelagem dos navios a vapor, motor e a vela, entrados e saídos dos Portos
Nacionais, discriminados por Emprêsas e suas Nacionalidades. -
Longo Curso e Cabotagem.

Number and Tonnage of Steam, Sailing and Motor Vessels, arrived at and departed from
Brazilian Ports, shown by Navigation Companies and their Nationalities. -
Oversea and Coastwise.

Nombre et tonnage des navires à vapeur, à moteur et à voile, entrés et sortis dans les
ports du Brésil, groupés par Compagnies de Navigation et leurs nationalités. -
Long Cours et Cabotage.

NÚMERO E TONELAGEM DOS NAVIOS A VAPOR, MOTOR E A VELA, ENTRADOS E SAÍDOS DOS PORTOS NACIONAIS,
NUMBER AND TONNAGE OF STEAM, MOTOR AND SAILING VESSELS ARRIVING AT, AND DEPARTING FROM
NOMBRE ET TONNAGE DES NAVIRES À VAPEUR ET À VOILE ENTRÉS ET SORTIS DES PORTS DU BRÉSIL, GROUPÉS

EMPRESAS COMPANIES COMPAGNIES	NÚMERO NUMBER NOMBRE					TONELAGEM TONNAGE TONNAGE				
	1934 1935 1936 1937 1938					1934 1935 1936 1937 1938				
ANOS..... } YEARS..... } 1934 - 1938 ANNÉES..... }	ENTRADAS ARRIVALS ENTRÉES									
BRAZILIAN BRASILEIRAS BRÉSILIENNES										
Amazon River Steam Navigation Co. Ltd.....	434	460	558	543	559	152.059	158.137	209.821	204.912	209.488
Companhia de Navegação Baiana.....	241	251	224	168	159	87.297	92.955	81.051	64.679	60.246
Companhia de Navegação São João da Barra e Campos.....	29					6.430				
Companhia de Navegação Lloyd Brasileiro.....	3.637	3.469	4.578	4.205	4.086	6.811.146	6.892.371	8.741.974	7.516.727	7.456.146
Companhia de Navegação Costeira.....	2.803	2.855	2.910	2.855	2.666	4.932.232	5.134.209	5.209.525	5.268.441	4.814.804
Companhia Comércio e Navegação.....	831	895	1.071	1.148	1.133	846.294	1.144.816	1.461.331	1.561.872	1.405.557
Lloyd Nacional.....	1.612	1.345	1.891	1.756	1.998	2.687.546	2.118.195	2.782.663	2.402.124	2.955.545
Empresa de Navegação Hoepeck.....	521	552	521	463	431	166.393	178.755	171.486	161.040	155.420
Sociedade Paulista de Navegação Matarazzo Ltd.....	150	160	180	161	230	227.219	257.824	224.322	227.817	210.323
Companhia Carbonífera Rio Grandense.....	853	873	999	1.008	1.129	1.562.681	1.552.001	1.922.350	2.060.790	2.152.298
Diversas a Vapor.....	11.471	12.376	13.336	13.163	14.843	916.449	1.032.940	1.195.590	1.368.443	1.532.061
Diversas a Vela.....	1.260	1.490	1.491	1.222	1.082	29.329	29.865	33.994	39.499	48.691
Total.....	23.842	24.726	27.759	26.693	28.316	18.425.075	18.592.068	22.033.507	20.876.344	21.000.579
GERMAN ALEMÃS ALLEMANDES										
Norddeutscher Lloyd.....	75	121	133	137	174	165.008	284.358	279.131	294.473	404.416
Hamburg-Amerika Linie.....	60	22	30	13	8	177.303	64.424	90.365	49.934	29.356
Hamburg Sudamerikanische Dampfschiffahrts Gesellschaft.....	667	834	769	808	854	3.490.780	4.183.501	3.949.546	4.194.078	4.446.690
Empresa Leonhardt Blumberg.....		7	2				18.914	5.403		
Diversas a Vapor.....	66	73	69	75	83	272.318	202.945	197.505	216.233	270.587
Total.....	868	1.057	1.003	1.033	1.119	4.105.409	4.754.142	4.521.950	4.754.718	5.151.049
AMERICAN AMERICANAS AMERICAINES										
United States Shipping Board.....	218	213	173	130	144	741.270	708.910	577.820	438.059	491.086
Standard Shipping Co.....	10	17	4	5	4	46.751	83.393	17.610	22.603	22.452
The Texas Co.....	5	6	8	2	11	19.868	23.871	31.890	7.982	43.684
Munson Steamship Line.....	111	109	108	105	78	878.250	667.906	858.329	845.257	622.904
Pan-American Foreign Corp.....	3	3	2			13.788	13.788	9.192		
Anglo-American Oil Co, Ltd.....		1					3.975			
Mississippi Shipping.....	173	185	191	191	209	531.168	568.142	584.783	590.739	648.734
Charles R. M. Cornick.....	54	83	126	60	92	332.790	293.662	440.703	210.606	325.542
Moore Mac. Cormack.....					41					299.901
Diversas a Vapor.....	17	27	17	37	34	61.034	101.758	67.645	119.708	113.750
Total.....	631	644	629	530	613	2.624.919	2.465.405	2.537.972	2.234.954	2.568.053
ARGENTINE ARGENTINAS ARGENTINES										
Sociedad Anonima de Navegacion Sud-Atlantico.....										
Argentine Navigation Co - Nicolas Milhanovich, Ltd.....			5	51	24			11.629	46.531	43.168
Diversas a Vapor.....	801	820	853	844	783	390.249	382.641	408.622	373.696	292.204
Total.....	801	820	858	895	807	390.249	382.641	420.251	420.227	335.372
BELGIAN BELGAS BELGES										
Lloyd Royal Belge.....	151	133	132	118	129	426.894	398.556	368.690	323.174	433.247
Diversas a Vapor.....	1		1	11	4	195		3.131	20.337	11.917
Total.....	152	133	133	129	133	427.089	398.556	371.821	343.511	445.164

DISCRIMINADOS POR EMPRESAS E SUAS NACIONALIDADES - LONGO CURSO E CABOTAGEM
 BRAZILIAN PORTS, DISTINGUISHING THE COMPANIES AND THEIR NATIONALITIES - OVERSEA AND COASTWISE
 PAR LES DIFFERENTES COMPAGNIES DE NAVIGATION ET LEURS RESPECTIVES NATIONALITÉS - LONG COURS ET CABOTAGE

SAÍDAS
 DEPARTURES
 SORTIES

ANOS..... }
 YEARS..... } 1934 - 1938
 ANNÉES..... }

NÚMERO NUMBER NOMBRE					TONELAGEM TONNAGE TONNAGE					EMPRESAS COMPANIES COMPAGNIES	
1934	1935	1936	1937	1938	1934	1935	1936	1937	1938		
BRAZILIAN					BRASILEIRAS					BRÉSILIANNES	
432	460	557	543	550	147.459	157.954	210.723	204.912	209.488	Amazon River Navigation Co Ltd. Companhia de Navegação Baiana. Companhia de Navegação São João da Barra e Campos Companhia de Navegação Lloyd Brasileiro. Companhia Nacional de Navegação Costeira Companhia Comércio e Navegação. Lloyd Nacional. Empresa de Navegação Hoepeck. Sociedade Paulista de Navegação Matarazzo Ltd Companhia Carbonifera Rio Grandense. Diversas a Vapor. Diversas a Vela. Total.	
241	249	222	168	159	87.257	92.225	80.645	64.349	60.246		
30					6.655						
3.638	3.469	4.565	4.206	4.087	6.808.064	6.893.017	8.708.825	7.511.818	7.455.035		
2.799	2.860	2.909	2.857	2.666	4.927.704	5.145.830	5.203.467	5.268.984	4.813.071		
835	903	1.071	1.145	1.135	849.062	1.153.472	1.460.092	1.554.204	1.407.395		
1.610	1.337	1.889	1.756	1.998	2.686.067	2.111.796	2.777.682	2.399.141	2.953.766		
524	552	521	461	431	167.359	180.049	171.436	160.210	155.420		
151	162	179	161	231	227.401	260.128	223.901	227.817	211.276		
854	870	999	1.012	1.126	1.563.459	1.547.571	1.920.487	2.070.472	2.147.798		
11.472	12.373	13.331	13.164	14.835	917.630	1.031.188	1.188.815	1.368.028	1.530.835		
1.252	1.491	1.490	1.222	1.081	29.379	30.051	33.858	39.501	48.619		
23.838	24.726	27.733	26.695	28.308	18.417.536	18.603.231	21.979.871	20.869.436	20.992.949		
GERMAN					ALEMÃS						ALLEMANDES
76	121	134	137	174	166.445	284.358	280.822	294.473	404.416		Norddeutscher Lloyd. Hamburg-Amerika Linie. Hamburg Sudamerikanische Dampschiffahrts Gesells chaft. Empresa Leonhardt Blumberg. Diversas a Vapor. Total.
60	22	31	13	8	177.303	64.424	93.873	49.924	29.356		
669	834	767	810	854	3.497.928	4.183.501	3.939.514	4.211.840	4.445.697		
66	6	2				16.212	5.403				
	73	68	75	82	272.318	202.945	191.105	216.233	265.772		
871	1.056	1.002	1.035	1.118	4.113.994	4.751.440	4.510.717	4.772.480	5.145.241		
AMERICAN					AMERICANAS					AMERICAINES	
220	214	175	128	144	744.787	712.639	584.202	431.559	491.086	United States Shipping Board. Standard Shipping Co. The Texas Co. Munson Steamship Line. Pan-American Foreign Corp. Anglo-American Oil Co. Ltd. Mississippi Shipping. Charles R. Mc. Cormick Moore Mc. Cormack. Diversas a Vapor. Total.	
10	17	4	5	4	46.751	83.393	17.610	22.603	22.452		
5	6	8	2	11	19.868	23.871	31.890	7.982	43.684		
111	110	107	105	79	878.250	675.960	855.352	845.257	630.798		
3	3	2			13.788	13.788	9.192				
	1					3.575					
173	186	192	192	210	531.168	571.405	587.837	594.005	651.861		
93	83	127	60	92	329.353	293.662	444.138	209.678	325.542		
				41					299.901		
17	28	17	36	34	61.034	104.842	67.645	115.347	113.750		
632	648	632	528	615	2.624.999	2.483.535	2.597.866	2.226.431	2.579.074		
ARGENTINE					ARGENTINAS					ARGENTINES	
		5	51	24			10.162	46.531	43.168	Sociedad Anonima de Navegacion Sud-Atlantica. Argentine Navigation Co - Nicolás Milanovich. Ltd Diversas a Vapor. Total.	
802	824	852	843	784	391.056	383.954	407.220	372.311	294.024		
802	824	857	894	808	391.056	383.954	417.322	418.842	337.192		
BELGIAN					BELGAS					BELGES	
150	135	131	118	128	428.949	403.612	365.463	325.517	428.897	Lloyd Royal Belge. Diversas a Vapor. Total.	
1		1	11	4	195		3.131	20.337	11.917		
151	135	132	129	132	429.144	403.612	368.594	345.854	440.814		

NÚMERO E TONELAGEM DOS NAVIOS A VAPOR, MOTOR E A VELA, ENTRADOS E SAÍDOS DOS PORTOS NACIONAIS
 NUMBER AND TONNAGE OF STEAM, MOTOR AND SAILING VESSELS ARRIVING AT, AND DEPARTING FROM
 NOMBRE ET TONNAGE DES NAVIRES À VAPEUR ET À VOILE ENTRÉS ET SORTIS DES PORTS DU BRÉSIL, GROUPÉS

ANOS..... } YEARS..... } ANNÉES..... }	1934 - 1938										ENTRADAS ARRIVALS ENTRÉES									
	EMPRÉAS COMPANIES COMPAGNIES					NÚMERO NUMBER NOMBRE		TONELAGEM TONNAGE TONNAGE												
	1934	1935	1936	1937	1938	1934	1935	1936	1937	1938										
BOLIVIAN											BOLIVIANAS					BOLIVIENNES				
Diversas a Vapor.....	10		2		3	121		3		6										
Total.....	10		2		3	121		3		6										
CANADIAN											CANADENSES					CANADIENNES				
Diversas a Vapor.....																				
Total.....																				
CHILIAN											CHILENAS					CHILIENNES				
Diversas a Vapor.....	27	19	24	19	26	76.942	53.714	73.817	55.942	76.871										
Total.....	27	19	24	19	26	76.942	53.714	73.817	55.942	76.871										
COLOMBIAN											COLOMBIANAS					COLOMBIENNES				
Diversas a Vapor.....	8	15	20	2	4	840	1.865	2.199	1.700	480										
Total.....	8	15	20	2	4	840	1.865	2.199	1.700	480										
CUBAN											CUBANAS					CUBAAINES				
Diversas a Vela.....					2					7.622										
Total.....					2					7.622										
DANZIGANIAN											DANTZIGUENSES					DANTZICOÍSES				
Artus Danziger Reederei und Handels Aktiengesellschaft.....					41					110.745										
Diversas a Vapor.....					9					24.961										
Total.....					50					135.706										
DANISH											DINAMARQUESAS					DANOISES				
Det Forened Dampskibe Selskab.....	64	66	69	65	26	206.634	218.694	219.849	189.799	60.467										
P. Brown J. r. & Co.....		13	10	11	47		35.735	26.686	28.541	47.565										
Empresa D'S. Orient.....		23	23	11			64.793	74.570	35.080											
Diversas a Vapor.....	20	49	44	115	32	26.215	103.896	83.412	205.229	66.956										
Diversas a Vela.....					29					82.244										
Total.....	84	151	146	202	134	232.849	423.118	404.517	458.649	257.232										

DISCRIMINADOS POR EMPRESAS E SUAS NACIONALIDADES - LONGO CURSO E CABOTAGEM
 BRAZILIAN PORTS, DISTINGUISHING THE COMPANIES AND THEIR NATIONALITIES - OVERSEA AND COASTWISE
 PAR LES DIFFERENTES COMPAGNIES DE NAVIGATION ET LEURS RESPECTIVES NATIONALITÉS - LONG COURS ET CABOTAGE

SAÍDAS DEPARTURES SORTIES										ANOS..... } YEARS..... } 1934 - 1938 ANNÉES..... }		
NÚMERO NUMBER NOMBRE					TONELAGEM TONNAGE TONNAGE					EMPRESAS COMPANIES COMPAGNIES		
1934	1935	1936	1937	1938	1934	1935	1936	1937	1938			
BOLIVIAN			BOLIVIANAS					BOLIVIENNES				
10	2	3	121	3	6	Diversas a Vapor.		
10	2	3	121	3	6	Total.		
CANADIAN			CANADENSES					CANADIENNES				
.....	Diversas a Vapor.		
.....	Total.		
CHILIAN			CHILENAS					CHILIENNES				
27	18	24	19	26	76.942	50.902	73.817	55.942	76.871	Diversas a Vapor.		
27	18	24	19	26	76.942	50.902	73.817	55.942	76.871	Total.		
COLOMBIAN			COLOMBIANAS					COLOMBIENNES				
8	15	20	2	4	840	1.865	2.199	1.700	480	Diversas a Vapor.		
8	15	20	2	4	840	1.865	2.199	1.700	480	Total.		
CUBAN			CUBANAS					CUBAINES				
.....	2	7.622	Diversas a Vela.		
.....	2	7.622	Total.		
DANZIGIANIAN			DANTZIGUENSES					DANTZICOISES				
.....	39	106.732	Artus Danziger Reederei und Handels. Aktiengesellschaft.		
.....	9	24.961	Diversas a Vapor.		
.....	48	131.693	Total.		
DANISH			DINAMARQUESAS					DANOISES				
64	66	69	65	26	206.634	218.694	219.849	189.799	60.467	Det Forenede Dampskibe Selskab.		
.....	13	10	11	48	35.735	26.686	28.541	52.167	P. Brown Jnr & Co.		
.....	23	23	11	64.793	74.570	35.080	Empresa D/S. Orient.		
20	49	44	113	32	26.215	103.896	83.412	201.583	66.956	Diversas a Vapor.		
.....	29	82.244	Diversas a Vela.		
84	151	146	200	135	232.849	423.118	404.517	455.003	261.834	Total.		

NÚMERO E TONELAGEM DOS NAVIOS A VAPOR, MOTOR E A VELA, ENTRADOS E SAÍDOS DOS PORTOS NACIONAIS
 NUMBER AND TONNAGE OF STEAM, MOTOR AND SAILING VESSELS ARRIVING AT, AND DEPARTING FROM
 NOMBRE ET TONNAGE DES NAVIRES À VAPEUR ET À VOILE ENTRÉS ET SORTIS DES PORTS DU BRÉSIL, GROUPÉS

ANOS..... }
 YEARS..... } 1934 - 1938
 ANNÉES..... }

ENTRADAS
 ARRIVALS
 ENTRÉES

EMPRÉAS COMPANIES COMPAGNIES	NÚMERO NUMBER NOMBRE					TONELAGEM TONNAGE TONNAGE				
	1934	1935	1936	1937	1938	1934	1935	1936	1937	1938
ESTONIAN ESTONIANAS ESTONIENNES										
Diversas a Vapor.....		1					2.342			
Total.....		1					2.342			
FINNISH FINLANDESAS FINLANDAISES										
Krogius.....	36	43	35	60	64	102.582	122.504	101.315	173.008	181.385
C. Abrahamsen.....	7	10	3			16.240	23.200	6.990		
Anfartygs A/B Bore (Bore).....				1	29				2.320	78.307
Diversas a Vapor.....	73	75	96	98	31	199.498	193.264	250.845	249.319	74.923
Total.....	116	128	134	159	124	318.320	338.968	359.150	424.647	334.615
FRENCH FRANCESAS FRANÇAISES										
Société Générale de Transports Maritimes à Vapeur.....	93	128	136	125	132	440.622	638.631	637.980	627.987	621.000
Compagnie Française de Navigation à Vapeur Char- geurs Réunis.....	134	149	154	143	146	817.637	889.143	917.649	872.104	875.060
Compagnie de Navigation Sud-Atlantique.....	26	30	25	28	28	159.926	184.530	150.451	168.846	172.228
Diversas a Vapor.....	49	53	4	5	18	17.854	15.307	14.461	13.854	44.826
Diversas a Vela.....					2					6.539
Total.....	302	360	319	301	326	1.436.039	1.727.611	1.720.541	1.682.791	1.719.653
GREEK GREGAS GRECQUES										
Goulandris Bros.....					24					68.999
Diversas a Vapor.....	100	145	154	193	8	290.436	415.273	427.162	562.935	23.779
Diversas a Vela.....					104					318.287
Total.....	100	145	154	193	136	290.436	415.273	427.162	562.935	411.065
SPANISH ESPANHOLAS ESPAÑOLES										
Compania Transatlantica.....										
Sota Y Aznar.....	1	5	7	10		3.529	17.289	24.130	32.251	
Diversas a Vapor.....	34	42	20	8		250.861	264.402	153.519	22.141	
Total.....	35	47	27	18		254.350	281.691	177.649	54.392	

DISCRIMINADOS POR EMPRESAS E SUAS NACIONALIDADES LONGO CURSO E CABOTAGEM
 BRAZILIAN PORTS, DISTINGUISHING THE COMPANIES AND THEIR NATIONALITIES - OVERSEA AND COASTWISE
 PAR LES DIFFÉRENTES COMPAGNIES DE NAVIGATION ET LEURS RESPECTIVES NATIONALITÉS - LONG COURS ET CABOTAGE

SAÍDAS DEPARTURES SORTIES										ANOS..... } YEARS..... } 1934 - 1938 ANNÉES..... }	
NÚMERO NUMBER NOMBRE					TONELAGEM TONNAGE TONNAGE					EMPRESAS COMPANIES COMPAGNIES	
1934	1935	1936	1937	1938	1934	1935	1936	1937	1938		
ESTONIAN					ESTONIANAS					ESTONIENNES	
.....	1	12	15	2.342	34.193	41.679	Diversas a Vapor.	
.....	1	12	15	2.342	34.193	41.679	Total.	
FINNISH					FINLANDESAS					FINLANDAISES	
35	42	47	49	64	99.663	119.585	101.315	136.114	139.706	Krogius. C. Abrahamsen Anfartygs A/B Bore (Bore). Diversas a Vapor.	
7	10	3	16.240	23.200	6.990		
74	75	94	97	31	201.818	193.264	246.280	246.946	74.923		
116	127	132	145	109	317.721	336.049	354.585	385.380	292.936	Total.	
FRENCH					FRANCESAS					FRANÇAISES	
94	129	135	125	131	445.260	645.094	632.904	627.987	616.590	Société Générale de Transports Maritimes à Vapour. Compagnie Française de Navigation à Vapour Clar geurs Réunis. Compagnie de Navigation Sude-Atlantique. Diversas a Vapor. Diversas a Vela.	
134	149	155	142	146	812.637	889.143	922.726	865.845	875.060		
26	30	25	28	28	159.926	184.530	150.451	168.846	172.228		
49	54	4	5	18	17.854	18.195	14.461	13.854	44.826		
303	362	319	300	325	1.435.677	1.736.962	1.720.542	1.676.532	1.715.243	Total.	
GREEK					GREGAS					GRECQUES	
.....	22	61.651	Goulandris Bros. Diversas a Vapor. Diversas a Vela.	
99	144	155	193	8	287.984	408.760	427.324	564.327	23.610		
99	144	155	193	104	287.984	408.760	427.324	564.327	319.029		
99	144	155	193	134	287.984	408.760	427.324	564.327	404.290	Total.	
SPANISH					ESPAÑHOLAS					ESPAGNOLES	
.....	Compania Transatlantica. Sota Y Asnar. Diversas a Vapor.	
1	3	6	10	3.529	10.499	20.741	32.251		
34	41	20	8	250.861	260.806	153.519	22.141		
35	44	26	18	254.390	271.305	174.260	54.392	Total.	

NÚMERO E TONELAGEM DOS NAVIOS A VAPOR, MOTOR E AVELA, ENTRADOS E SAÍDOS DOS PORTOS NACIONAIS,
NUMBER AND TONNAGE OF STEAM, MOTOR AND SAILING VESSELS ARRIVING AT, AND DEPARTING FROM
NOMBRE ET TONNAGE DES NAVIRES A VAPEUR ET A VOILE ENTRÉS ET SORTIS DES PORTS DU BRÉSIL, GROUPÉS

ANOS..... YEARS..... ANNÉES.....	1934 - 1938									
	ENTRADAS ARRIVALS ENTRÉES									
	EMPRÉAS COMPANIES COMPAGNIES									
	NÚMERO					TONELAGEM				
	1934	1935	1936	1937	1938	1934	1935	1936	1937	1938
DUTCH										
HOLANDESAS										
NÉERLANDAISES										
Koninklijke Hollandsche Lloyd.....	159	128	131	134	130	803.159	528.716	523.446	540.691	515.670
Koninklijke Nederlandsche Stoomboot Maatschappij.....			18		4			24.177		5.597
Vinke & C°.....	2	2	1		16	4.488	4.488	2.226		45.624
Van Nievelt, Goudiaan & C°.....	160	90	96	98	126	298.491	273.191	284.124	294.870	374.063
Nederlandsch A. S. M.....	1			2	2	2.232			30.112	36.552
N. V. Gebr. van Uden's Scheepv.....	18	24	30	43	56	50.561	71.789	89.905	132.009	161.961
Anglo Saxon Pet. C° Ltd.....					11					52.127
Diversas a Vapor.....	82	47	55	61	74	289.557	140.966	141.015	207.569	219.064
Total.....	362	291	331	338	419	1.448.488	1.019.150	1.064.893	1.205.251	1.410.658
HUNGARIAN										
HÚNGARAS										
HONGROISES										
Diversas a Vapor.....		3	3	1	2		7.122	7.826	2.722	4.706
Total.....		3	3	1	2		7.122	7.826	2.722	4.706
BRITISH										
INGLESAS										
ANGLAISÉS										
Royal Mail Steam Packet Company.....	525	499	505	506	505	3.771.049	3.463.749	3.649.153	3.574.301	3.537.618
Pacific Steam Navigation Company.....	2	3	1	2	3	20.885	24.241	10.745	20.885	25.472
Prince Line, Limited.....	105	102	105	100	141	682.178	612.972	683.501	626.190	870.296
Lampport & Holt, Limited.....	195	221	217	254	256	725.334	761.478	720.681	877.107	907.050
Harrison Line.....	97	82	57	19	3	289.311	266.038	173.244	57.392	9.594
Booth Steam Ship C° Ltd.....	228	329	355	344	377	685.768	1.025.032	1.105.857	1.082.064	1.174.421
Hugh & William Nelson, Ltd.....	1					7.416				
Eagle Oil Transport C° Ltd.....	24	25	28	21	38	137.171	143.801	146.894	138.942	241.705
Furness, Withy & C° Ltd.....	26	34	21	13	2	139.805	198.360	112.842	69.055	11.423
Edward Hain & Son.....	1	2				2.858	6.011			
The Blue Star Line, Ltd.....	196	221	211	249	202	1.550.401	1.707.484	1.721.960	1.894.258	1.572.328
R. Chapmar C. Son.....	13	17	13	6	4	41.892	55.201	42.163	20.212	13.017
Houlder Line.....	14	20	18	19	25	78.625	116.854	107.950	108.948	146.026
Hall Bros.....	5	6	7	1	2	13.884	17.156	18.812	2.647	5.386
Ham S. S. C.....	12	59	1	21		40.655	170.607	2.858	57.390	
H. Hogarth Sons.....	10	15	11	8		18.550	30.617	21.599	19.094	
Cinard White Star.....	6	2	2	7	4	72.673	24.324	24.223	110.332	65.924
Diversas a Vapor.....	386	329	379	520	440	1.153.274	1.007.782	1.081.729	1.569.197	1.363.183
Total.....	1.846	1.966	1.931	2.090	2.002	9.431.729	9.631.707	9.624.311	10.228.014	9.943.443
ITALIAN										
ITALIANAS										
ITALIENNES										
Navigazione Generale Italiana.....										
Lloyd Sabaud (Società Anonima).....										
Società Navigazione Transatlantica Italiana.....										
Lloyd del Pacifico.....										
La Veloce Navigazione Italiana a Vapore.....										
Società Anonima di Navigazione Cosulich & C°.....	297	228	252	290	326	2.936.609	2.525.667	2.850.671	3.323.350	3.614.518
Giacomo Costa.....		18	52	43	34		90.784	172.031	131.363	108.016
Società Veneziana di Navigazione a vapor.....	3	2				10.253	6.836			
Andrea Zanchi.....					58					214.738
Diversas a vapor.....	82	89	75	69	15	292.524	321.282	279.907	282.587	49.775
Total.....	382	337	379	402	433	3.239.386	2.944.569	3.302.609	3.737.600	3.987.047

DISCRIMINADOS POR EMPRESAS E SUAS NACIONALIDADES - LONGO CURSO E CABOTAGEM
 BRAZILIAN PORTS, DISTINGUISHING THE COMPANIES AND THEIR NATIONALITIES - OVERSEA AND COASTWISE
 PAR LES DIFFERENTES COMPAGNIES DE NAVIGATION ET LEURS RESPECTIVES NATIONALITÉS - LONG COURS ET CABOTAGE

SAÍDAS DEPARTURES SORTIES										ANOS..... } 1934 - 1938 YEARS..... } ANNÉES..... }			
NÚMERO NUMBER NOMBRE					TONELAGEM TONNAGE TONNAGE					EMPRESAS COMPANIES COMPAGNIES			
1934	1935	1936	1937	1938	1934	1935	1936	1937	1938				
DUTCH					HOLANDESAS					NÉERLANDAISES			
160	128	131	134	129	806.381	528.716	523.446	540.691	513.046	Koninklijke Hollandsche Lloyd. Koninklijke Nederlandsche Stoomboot Maatschappij. Vike & Co. Van Nievelt, Goudiaan & Co. Nederlandsch A. S. M. N. V. Gebr. van Uden's Scheepv. Anglo Saxon Pet Co. Ltd. Diversas a Vapor.			
2	2	1	4	24.177	5.597				
101	91	97	97	126	299.827	275.361	287.093	291.532	374.063				
1	2	2	2.232	30.112	36.552				
18	23	29	43	56	50.561	68.805	86.918	132.009	161.961				
.....	11	52.127				
81	50	54	61	74	287.402	147.837	136.248	207.569	219.064				
.....				
363	294	330	337	418	1.450.891	1.025.207	1.060.108	1.221.913	1.408.034			Total.	
HUNGARIAN					HÚNGARAS							HONGROISES	
.....	3	3	1	2	7.122	7.826	2.722	4.706	Diversas a Vapor.			
.....	3	3	1	2	7.122	7.826	2.722	4.706			Total.	
BRITISH					INGLESAS					ANGLAISES			
528	499	503	507	504	3.786.274	3.463.749	3.643.034	3.571.730	3.534.769	Royal Mail Steam Packet Company. Pacific Steam Navigation Company. Prince Line, Limited. Lampport & Holt, Limited. Harrison Line. Booth Steam Ship Co. Ltd. Hugh & William Nelson, Ltd. Eagle Oil Transport Co., Ltd. Furness, Withy & Co., Ltd. Edward Hain & Son. The Blue Star Line, Ltd. R. Chapman C. Son. Houlder Line. Hall Bros. Hain S. S. C. H. Hogarth Sons. Cunard White Star. Diversas a Vapor.			
2	3	1	2	3	20.885	24.277	10.745	20.885	25.472				
105	102	107	99	141	682.178	612.972	696.501	619.691	870.296				
196	222	216	154	257	727.946	764.354	717.463	877.107	909.926				
97	82	57	19	3	289.311	266.038	173.244	57.392	9.594				
228	328	354	344	377	683.041	1.022.157	1.105.857	1.082.064	1.174.421				
1	7.416				
25	25	28	20	39	140.501	143.801	146.894	130.835	249.857				
26	34	21	13	2	139.805	198.360	112.842	69.055	11.423				
1	2	2.858	6.011				
196	220	209	247	202	1.550.401	1.701.486	1.710.205	1.882.851	1.572.328				
13	16	14	6	4	41.892	51.990	45.408	20.212	13.017				
14	19	18	19	25	78.625	111.693	107.750	108.764	146.026				
5	6	7	1	2	13.884	17.156	18.812	2.647	5.386				
12	59	1	21	40.655	170.607	2.858	57.390				
10	15	11	8	18.550	30.617	21.599	19.094				
6	2	2	7	4	72.673	24.324	24.323	110.332	65.924				
388	329	381	517	442	1.157.535	1.006.782	1.086.410	1.562.578	1.369.040				
1.853	1.963	1.930	2.084	2.005	9.454.430	9.616.374	9.623.945	10.192.627	9.957.479			Total.	
ITALIAN					ITALIANAS							ITALIENNES	
.....	Navigazione Generale Italiana. Lloyd Sabauda (Società Anonima). Società Navigazione Transatlantica Italiana. Lloyd del Pacifico. La Veloce Navigazione Italiana a Vapore. Società Anonima di Navigazione Cosulich & Co. Giacomo Costa. Società Veneziana di Navigazione a vapor. Andréa Zanchi. Diversas a Vapor.			
298	228	252	288	328	2.945.544	2.525.667	2.850.671	3.304.328	3.635.019				
.....	19	51	43	34	93.292	169.523	131.363	108.016				
3	2	10.253	6.836	214.738				
.....	58				
82	89	76	69	14	292.524	321.282	283.643	282.887	46.516				
.....				
383	338	379	400	434	3.248.321	2.947.077	3.303.837	3.718.578	4.004.239			Total.	

NÚMERO E TONELAGEM DOS NAVIOS A VAPOR, MOTOR E A VELA, ENTRADOS E SAÍDOS DOS PORTOS NACIONAIS,
NUMBER AND TONNAGE OF STEAM, MOTOR AND SAILING VESSELS ARRIVING AT, AND DEPARTING FROM
NOMBRE ET TONNAGE DES NAVIRES À VAPEUR ET À VOILE ENTRÉS ET SORTIS DES PORTS DU BRÉSIL, GROUPÉS

EMPRESAS COMPANIES COMPAGNIES	NÚMERO NUMBER NOMBRE					TONELAGEM TONNAGE TONNAGE				
	ENTRADAS ARRIVALS ENTRÉES									
	1934	1935	1936	1937	1938	1934	1935	1936	1937	1938
ANOS..... } 1934 - 1938 YEARS..... } ANNÉES..... }										
JAPANESE			JAPONESAS			JAPONAISES				
Osaka Shosn Kabushiki Kaisha.....	78	77	95	100	98	414.948	404.971	498.810	512.951	517.998
Diversas a Vapor.....	2	4	13	14	62	10.235	20.413	663.770	55.714	267.588
Total.....	80	81	108	114	160	425.183	425.384	562.580	568.665	785.586
LATVIAN			LETONIANAS			LETONIENNES				
Diversas a Vapor.....					2					4.684
Total.....					2					4.684
NORWEGIAN			NORUEGUESAS			NORVÉGIENNES				
Wilh. Wilhemsen.....	67	72	69	70	66	222.938	233.974	244.534	250.216	230.390
Det Bergenske Dampskibsselskab.....	19	25	33	35	28	51.159	57.507	88.505	86.714	64.396
Skogland Linje.....		1	17				1.900	26.784		
Olsen Co.....	38	41	63	23	33	94.609	103.085	128.405	53.450	82.796
J. Ludwing Mowinckels Redesi.....	31	51	52	42	41	77.428	126.926	125.753	105.887	102.091
Ivar na Christensim.....	55	46	42	21	2	150.842	126.279	117.289	58.196	5.542
Westfjal Larsen.....	19	30	86	67	93	53.072	80.411	252.326	190.450	239.979
Diversas a Vapor.....	52	129	187	186	252	151.475	384.876	487.155	571.775	716.713
Total.....	281	395	549	444	515	801.523	1.122.958	1.470.751	1.316.688	1.441.907
PANAMAN			PANAMAENSES			PANAMAEN				
Panamá Transport Co.....	10	14	23	24	34	52.401	67.992	110.398	115.012	176.134
Diversas a Vapor.....	2	4		6		7.126	18.759		16.569	
Total.....	12	18	23	30	34	59.527	86.751	110.398	131.581	176.134
PARAGUAYAN			PARAGUAIAS			PARAGUAYENNES				
N. Miharowich Co.....			3					291		
Diversas a Vapor.....	3	8	13	34	21	79	174	2.095	4.514	4.649
Total.....	3	8	16	34	21	79	174	2.296	4.514	4.649
PERUVIAN			PERUANAS			PERUVIENNES				
Diversas a Vapor.....	9	13	16	17	20	4.225	6.697	6.813	8.225	14.122
Total.....	9	13	16	17	20	4.225	6.697	6.813	8.255	14.122

DISCRIMINADOS POR EMPRESAS E SUAS NACIONALIDADES - LONGO CURSO E CABOTAGEM
 BRAZILIAN PORTS, DISTINGUISHING THE COMPANIES AND THEIR NATIONALITIES - OVERSEA AND COASTWISE
 PAR LES DIFFERENTES COMPAGNIES DE NAVIGATION ET LEURS RESPECTIVES NATIONALITÉS - LONG COURS ET CABOTAGE

SAÍDAS DEPARTURES SORTIES										ANOS..... } YEARS..... } 1934 - 1938 ANNÉES..... }	
NUMERO NUMBER NOMBRE					TONELAGEM TONNAGE TONNAGE					EMPRESAS COMPANIES COMPAGNIES	
1934	1935	1936	1937	1938	1934	1935	1936	1937	1938		
JAPANESE					JAPONESAS					JAPONAISÉS	
79	75	93	98	97	419.326	394.676	490.034	504.532	512.169	Osaka Shone Kabushiki Kaisha. Diversas a Vapor.	
2	4	13	14	62	10.235	20.413	63.770	55.714	267.588		
81	79	106	112	159	429.561	415.089	553.854	560.246	779.757	Total.	
LATVIAN					LETONIANAS					LETONIENNES	
				2					4.684	Diversas a Vapor.	
				2					4.684	Total.	
NORWEGIAN					NORUEGUESAS					NORVÉGIENNES	
67	72	69	67	66	222.938	236.974	244.534	239.844	230.390	Wilh. Wilhelmsen. Det Bergenske Dampskibsselskab. Skogland Linje. Olsen Co. J. Ludwing Mowinckels Redesi. Ivar na Christensim. Westfal Larsen. Diversas a Vapor.	
19	25	33	36	28	51.159	57.507	88.798	92.749	64.399		
	1	17				1.900	26.784				
38	41	62	22	33	94.609	103.085	126.066	51.175	82.736		
31	52	52	42	41	77.428	129.149	125.753	105.956	102.091		
55	46	42	21	2	150.842	126.273	116.189	58.196	5.542		
19	30	85	67	96	53.072	80.411	246.841	190.450	248.274		
52	128	186	184	252	151.475	383.139	455.847	562.787	718.815		
281	395	546	439	518	801.523	1.123.444	1.460.812	1.301.157	1.452.307		Total.
PANAMAN					PANAMAENSES						PANAMAENS
10	13	23	24	33	52.401	63.047	110.398	115.012	171.059	Panamá Transport Co. Diversas a Vapor.	
2	4		6		7.126	18.759		16.569			
12	17	23	30	33	59.527	81.896	110.398	131.581	171.059	Total.	
PARAGUAYAN					PARAGUAIAS					PARAGUAYENNES	
		3					201			N. Mihanowich Co. Diversas a Vapor.	
3	8	13	34	21	79	174	2.095	4.514	4.649		
3	8	16	34	21	79	174	2.296	4.514	4.649	Total.	
PERUVIAN					PERUANAS					PERUVIENNES	
9	13	16	17	20	4.225	6.697	6.813	8.255	14.222	Diversas a Vapor	
9	13	16	17	20	4.225	6.697	6.813	8.255	14.222	Total.	

NÚMERO E TONELAGEM DOS NAVIOS A VAPOR, MOTOR E A VELA, ENTRADOS E SAÍDOS DOS PORTOS NACIONAIS,
NUMBER AND TONNAGE OF STEAM, MOTOR AND SAILING VESSELS ARRIVING AT, AND DEPARTING FROM
NOMBRE ET TONNAGE DES NAVIRES À VAPEUR ET À VOILE ENTRÉS ET SORTIS DES PORTS DU BRÉSIL, GROUPÉS

ANOS..... } YEARS..... } ANNÉES..... }	1934 - 1938										ENTRADAS ARRIVALS ENTRÉES							
	EMPRESAS COMPANIES COMPAGNIES					NÚMERO NUMBER NOMBRE		TONELAGEM TONNAGE TONNAGE										
	1934	1935	1936	1937	1938	1934	1935	1936	1937	1938								
POLISH													POLONESAS			POLONAISES		
Diversas a Vapor.....			36	58	58						129.565	228.827	232.769					
Total.....			36	58	58						129.565	228.827	232.769					
PORTUGUESE													PORTUGUESAS			PORTUGUAISES		
Diversas a Vapor.....				1	1							3.898	3.805					
Total.....				1	1							3.898	3.805					
RUMANIAN													RUMAICA			ROUMAIQUES		
Diversas a Vapor.....			2	3							4.512	7.459						
Total.....			2	3							4.512	7.459						
SWEDISH													SUECAS			SUÊDOISES		
Axel Axelson Johnson.....	124	170	156	143	132	280.828	399.797	391.238	357.132	347.075								
Rederiaktiebolag «Svenska Lloyd».....	33	28	51	46	58	43.700	44.153	74.019	68.368	75.555								
G. Carlsson.....							9.349	58.541	48.304	39.537								
Stockholms Red A/B Svea.....	9	53	40	36	46		38.893	64.780	64.170	30.108								
Mannerheim.....	36	57	57	26			114.007	82.765	92.185	113.909								
Diversas a Vapor.....	64	45	49	59	121													
Total.....	266	353	353	310	357	486.777	650.036	669.916	609.054	697.843								
URUGUAYAN													URUGUAIAS			URUGUAYENNES		
Diversas a Vapor.....	24	37	20	43	33	23.021	28.632	28.985	36.666	7.016								
Total.....	24	37	20	43	33	23.021	28.632	28.985	36.666	7.016								
YUGOSLAVIAN													IUGOSLAVAS			YUGOSLAVIENNES		
Diversas a Vapor.....	10	34	23	24	32	27.968	106.148	71.792	78.728	100.519								
Total.....	10	34	23	24	32	27.968	106.148	71.792	78.728	100.519								
TOTAL GERAL.....	6.409	7.056	7.239	7.390	7.534	26.105.509	27.274.654	28.124.279	29.162.388	30.257.876								

DISCRIMINADOS POR EMPRESAS E SUAS NACIONALIDADES. - LONGO CURSO E CABOTAGEM.
 BRAZILIAN PORTS, DISTINGUISHING THE COMPANIES AND THEIR NATIONALITIES - OVERSEA AND COASTWISE
 PAR LES DIFFERENTES COMPAGNIES DE NAVIGATION ET LEURS RESPECTIVES NATIONALITÉS - LONG COURS ET CABOTAGE

SAÍDAS DEPARTURES SORTIES										ANOS..... YEARS..... ANNÉES.....				
NÚMERO		NUMBER			NOMBRE			TONELAGEM		TONNAGE		TONNAGE		EMPRESAS COMPANIES COMPAGNIES
1933	1935	1936	1937	1938	1934	1935	1936	1937	1938	1934	1935	1936	1937	
POLISH					POLONESAS					POLONAISES				
		37	59	53			133.385	232.380	232.769					Diversas a Vapor.
		37	59	58			133.385	232.380	232.769					Total
PORTUGUESE					PORTUGUESAS					PORTUGUAISES				
			1	1				3.898	3.805					Diversas a Vapor.
			1	1				3.898	3.805					Total
RUMANIAN					RUMAICA					ROUMAIQUES				
		2	3				4.512	7.459						Diversas a Vapor.
		2	3				4.512	7.459						Total
SWEDISH					SUECAS					SUÉDOISES				
124	170	157	143	131	250.829	399.797	394.371	357.132	344.178					Axel Axelson Johnson. Rederiaktiebolag «Svenska Lloyd». G. Carlson. Stockholms Red A/B Svea. Mannerheim. Diversas a Vapor.
32	28	50	46	59	43.700	44.153	71.612	68.368	77.282					
9	53	41	30	46	9.349	58.541	49.465	39.537	53.298					
37	56	55	26		40.264	63.409	63.186	30.108						
65	44	48	58	121	115.059	80.101	89.574	112.657	223.751					
267	351	351	309	357	489.201	646.001	668.208	607.802	698.509					
URUGUAYAN					URUGUAIAS					URUGUAYENNES				
24	36	21	43	33	23.021	26.895	30.722	36.666	7.016					Diversas a Vapor.
24	36	21	43	33	23.021	26.895	30.722	36.666	7.016					Total
YUGOSLAVIAN					YUGOSLAVAS					YUGOSLAVIENNES				
10	34	23	24	30	27.968	106.148	71.792	78.728	94.493					Diversas a Vapor.
10	34	23	24	30	27.968	106.148	71.792	78.728	94.493					Total
6.424	7.056	7.230	7.366	7.565	26.154.464	27.255.878	28.050.254	29.079.602	30.272.753					TOTAL GERAL.



Entradas de Navios Brasileiros e Estrangeiros, a Vapor e a Vela,
por Estados

Arrivals of Brazilian and Foreign Steam and Sailing Vessels
by States.

Entrées de Navires Brésiliens et Étrangers, à Vapeur et à Voile,
par États.

ENTRADAS DE NAVIOS BRASILEIROS E ESTRANGEIROS, A VAPOR E A VELA POR ESTADOS, INCLUSIVE VIAGENS REPETIDAS
ARRIVALS OF BRAZILIAN AND FOREIGN SAILING AND STEAM VESSELS, BY STATES, INCLUDING THEIR REPEATED VOYAGES
ENTRÉES DE NAVIRES BRÉSILIENS ET ÉTRANGERS, À VAPEUR ET À VOILE PAR ÉTATS, Y COMPRIS LES VOYAGES RÉPÉTÉS

JANEIRO A DEZEMBRO

JANUARY TO DECEMBER

JANVIER A DÉCEMBRE

ANOS	BRASILEIROS BRAZILIAN BRÉSILIENS				ESTRANGEIROS FOREIGN ÉTRANGERS				TOTAL	
	Número	% sobre o total	Tonelagem	% sobre o total	Número	% sobre o total	Tonelagem	% sobre o total	Número	Tonelagem
PORTOS DO TERRITÓRIO FEDERAL DO ACRE:										
1902.....										
1903.....										
1904.....										
1905.....										
1906.....										
Quinquênio 1902/1906.....										
1907.....										
1908.....										
1909.....										
1910.....										
1911.....										
Quinquênio 1907/1911.....										
1912.....										
1913.....	306		28.022						306	28.022
1914.....	244		24.242						244	24.242
1915.....	389		36.466						389	36.466
1916.....	296		35.221						296	35.221
Quinquênio 1912/1916.....	1.235		123.951						1.235	123.951
1917.....	399		29.680						399	29.680
1918.....	503		27.716						503	27.716
1919.....	461		24.231						461	24.231
1920.....	447		22.602						447	22.602
1921.....	465		23.918						465	23.918
Quinquênio 1917/1921.....	2.275		128.147						2.275	128.147
1922.....	463		21.744						463	21.744
1923.....	540		19.044						540	19.044
1924.....	507		18.470						507	18.470
1925.....	631		22.911						631	22.911
1926.....	781		19.112						781	19.112
Quinquênio 1922/1926.....	2.922		101.281						2.922	101.281
1927.....	824		24.448						824	24.448
1928.....	718		24.023						718	24.023
1929.....	716		22.333						716	22.333
1930.....	646		18.881						646	18.881
1931.....	564		17.769						564	17.769
Quinquênio 1927/1931.....	3.468		107.454						3.468	107.454
1932.....	524		19.276						524	19.276
1933.....	439		14.172						439	14.172
1934.....	595		17.127						595	17.127
1935.....	563		14.919						563	14.919
1936.....	619		18.570						619	18.570
Quinquênio 1931/1936.....	2.740		84.064						2.740	84.064
1937.....	702		17.347						702	17.347
1938.....	809		19.999						809	19.999

ENTRADAS DE NAVIOS BRASILEIROS E ESTRANGEIROS, A VAPOR E A VELA POR ESTADOS, INCLUSIVE VIAGENS REPETIDAS
ARRIVALS OF BRAZILIAN AND FOREIGN SAILING AND STEAM VESSELS, BY STATES, INCLUDING THEIR REPEATED VOYAGES
ENTRÉES DE NAVIRES BRÉSILIENS ET ÉTRANGÈRES, À VAPEUR ET À VOILE PAR ÉTATS, Y COMPRIS LES VOYAGES RÉPÉTÉS

JANEIRO A DEZEMBRO

JANUARY TO DECEMBER

JANVIER A DÉCEMBRE

ANOS	BRASILEIROS BRAZILIAN BRÉSILIENS				ESTRANGEIROS FOREIGN ÉTRANGERS				TOTAL	
	Número	% sobre o total	Tonagem	% sobre o total	Número	% sobre o total	Tonagem	% sobre o total	Número	Tonagem
PORTOS DO ESTADO DO AMAZONAS:										
1902.....	989	87,1	261.680	53,6	147	12,9	226.679	46,4	1.136	488.359
1903.....	1.066	88,6	258.668	54,1	137	11,4	219.735	45,9	1.203	478.403
1904.....	1.119	88,7	292.221	57,1	143	11,3	219.653	42,9	1.262	511.874
1905.....	1.202	88,8	292.523	57,4	151	11,2	217.497	42,6	1.353	510.020
1906.....	1.096	87,8	271.630	52,4	152	12,2	246.688	47,6	1.248	518.318
Quinquênio 1902/1906.....	5.472	88,3	1.376.722	54,9	730	11,7	1.130.252	45,1	6.202	2.506.974
1907.....	1.354	89,6	286.278	49,8	158	10,4	288.830	50,2	1.512	575.108
1908.....	1.214	90,6	296.847	53,2	126	9,4	261.569	46,8	1.340	558.416
1909.....	1.213	90,5	325.659	53,6	126	9,5	281.675	46,4	1.339	607.334
1910.....	1.321	88,5	356.788	49,1	172	11,5	369.661	50,9	1.493	726.449
1911.....	1.367	87,7	418.552	48,3	191	12,3	448.691	51,7	1.558	867.243
Quinquênio 1907/1911.....	6.469	89,3	1.684.124	50,5	773	10,7	1.650.426	49,5	7.242	3.334.550
1912.....	1.821	88,3	619.646	49,2	242	11,7	638.476	50,8	2.063	1.258.122
1913.....	1.785	90,5	600.114	55,0	188	9,5	439.975	45,0	1.973	1.090.089
1914.....	1.388	92,0	445.271	59,0	121	8,0	309.583	41,0	1.509	754.854
1915.....	1.475	94,5	462.125	71,0	85	5,5	188.281	29,0	1.560	650.406
1916.....	1.425	95,0	437.526	75,1	75	5,0	151.371	24,9	1.500	608.897
Quinquênio 1912/1916.....	7.894	91,7	2.534.632	59,2	711	8,3	1.777.686	40,8	8.605	4.362.368
1917.....	1.596	97,6	527.526	90,1	40	2,4	57.856	9,9	1.636	585.382
1918.....	1.353	99,8	456.906	99,1	3	0,2	4.094	0,9	1.356	461.000
1919.....	1.428	96,9	438.297	84,1	46	3,1	82.836	15,9	1.474	521.133
1920.....	1.274	96,8	397.673	82,4	42	3,2	84.696	17,6	1.316	482.369
1921.....	1.236	97,1	319.395	81,5	37	2,9	72.469	18,5	1.273	391.864
Quinquênio 1917/1921.....	6.887	97,6	2.139.797	87,6	168	2,4	301.951	12,4	7.055	2.441.748
1922.....	1.361	96,3	298.602	72,9	53	3,7	111.013	27,1	1.414	409.615
1923.....	1.297	95,1	353.767	72,8	67	4,9	131.860	27,2	1.364	485.627
1924.....	1.356	96,4	417.556	76,5	51	3,6	128.004	23,5	1.407	545.560
1925.....	1.169	95,7	409.484	79,0	53	4,3	108.611	21,0	1.222	518.095
1926.....	1.286	95,3	427.495	74,0	64	4,7	150.173	26,0	1.350	577.668
Quinquênio 1922/1926.....	6.469	95,7	1.906.904	75,2	288	4,3	629.661	24,8	6.757	2.536.565
1927.....	1.396	96,3	474.650	79,3	54	3,7	124.048	20,7	1.450	598.698
1928.....	1.207	95,4	337.651	70,0	58	4,6	144.881	30,0	1.265	482.532
1929.....	911	93,3	214.112	61,8	65	6,7	132.254	38,2	976	346.366
1930.....	1.373	93,7	504.628	73,3	92	6,3	184.030	26,7	1.465	688.658
1931.....	980	94,7	296.818	65,8	55	5,3	107.667	34,2	1.035	314.485
Quinquênio 1927/1931.....	5.867	94,8	1.737.859	71,5	324	5,2	692.880	28,5	6.191	2.430.739
1932.....	1.419	97,3	458.173	80,7	40	2,7	109.455	19,3	1.459	567.628
1933.....	1.419	96,4	479.785	77,7	53	3,6	137.918	22,3	1.472	617.703
1934.....	1.129	95,8	418.053	78,9	49	4,2	111.485	21,1	1.178	529.538
1935.....	1.208	95,9	409.007	77,1	52	4,1	121.263	22,9	1.260	530.270
1936.....	1.126	94,4	441.409	77,2	67	5,6	130.091	22,8	1.193	571.560
Quinquênio 1932/1936.....	6.301	96,0	2.206.427	78,3	261	4,0	610.212	21,7	6.562	2.816.639
1937.....	1.133	382.626	40	110.697	1.173	493.323
1938.....	1.213	385.450	48	134.397	1.261	519.847

ENTRADAS DE NAVIOS BRASILEIROS E ESTRANGEIROS, A VAPOR E A VELA POR ESTADOS, INCLUSIVE VIAGENS REPETIDAS
ARRIVALS OF BRAZILIAN AND FOREIGN SAILING AND STEAM VESSELS, BY STATES, INCLUDING THEIR REPEATED VOYAGES
ENTRÉES DE NAVIRES BRÉSILIENS ET ÉTRANGERS, À VAPEUR ET À VOILE PAR ÉTATS, Y COMPRIS LES VOYAGES RÉPÉTÉS

JANEIRO A DEZEMBRO

JANUARY TO DECEMBER

JANVIER A DÉCEMBRE

ANOS	BRASILEIROS BRAZILIAN BRÉSILIENS				ESTRANGEIROS FOREIGN ÉTRANGERS				TOTAL	
	Número	% sobre o total	Tonelagem	% sobre o total	Número	% sobre o total	Tonelagem	% sobre o total	Número	Tonelagem
PORTOS DO ESTADO DO PARÁ:										
1902.....	483	60,7	334.524	49,3	313	39,3	496.610	59,7	796	831.134
1903.....	493	60,0	327.859	38,3	323	40,0	528.626	61,7	821	856.485
1904.....	440	57,0	336.946	37,9	332	43,0	552.491	62,1	772	889.437
1905.....	439	55,1	353.147	35,8	357	44,9	634.268	64,2	796	987.415
1906.....	749	67,7	411.230	38,7	358	32,3	651.295	61,3	1.107	1.062.525
Quinquênio 1902/1906.....	2.604	60,7	1.763.706	38,1	1.633	39,3	2.863.290	61,9	4.292	4.626.996
1907.....	1.021	73,5	465.048	39,2	369	26,5	720.664	60,8	1.390	1.185.712
1908.....	1.230	79,3	520.818	43,3	322	29,7	682.709	56,7	1.552	1.203.527
1909.....	1.177	77,1	498.075	39,8	349	22,9	752.123	60,2	1.526	1.250.198
1910.....	1.355	76,2	775.382	45,1	422	23,8	941.725	54,9	1.777	1.717.107
1911.....	944	70,5	730.136	43,2	395	29,5	960.947	56,8	1.339	1.691.083
Quinquênio 1907/1911.....	5.727	75,5	2.989.459	42,4	1.857	24,5	4.058.168	57,6	7.584	7.047.627
1912.....	925	72,7	719.833	45,1	348	27,3	876.674	54,9	1.273	1.596.507
1913.....	892	75,2	671.115	47,0	294	24,8	757.785	53,0	1.186	1.428.900
1914.....	838	81,6	483.446	50,4	189	18,4	481.321	49,6	1.027	969.767
1915.....	759	85,6	541.270	63,7	128	14,4	308.515	36,3	887	849.785
1916.....	920	87,5	594.049	68,1	182	12,5	277.268	31,9	1.052	871.317
Quinquênio 1912/1916.....	4.334	79,9	3.014.713	52,7	1.091	20,1	2.701.563	47,3	5.425	5.716.276
1917.....	952	88,9	604.775	76,7	119	11,1	183.339	23,3	1.071	788.164
1918.....	814	92,2	579.722	90,0	69	7,8	64.324	10,0	883	644.046
1919.....	901	87,0	557.724	65,0	135	13,0	300.569	35,0	1.036	858.293
1920.....	856	81,9	504.222	54,8	189	18,1	416.142	45,2	1.045	920.364
1921.....	763	83,1	376.667	50,9	155	16,9	363.364	49,1	918	740.031
Quinquênio 1917/1921.....	4.286	86,5	2.623.110	66,4	667	13,5	1.327.788	33,6	4.953	3.950.898
1922.....	911	84,2	481.809	52,6	171	15,8	433.758	47,4	1.082	915.567
1923.....	965	83,6	669.388	58,6	190	16,4	473.469	41,4	1.155	1.142.857
1924.....	818	83,8	581.007	55,4	158	16,2	467.221	44,6	976	1.048.228
1925.....	697	80,5	569.835	5,5	169	19,5	475.210	45,5	866	1.045.051
1926.....	779	81,0	676.262	58,9	183	19,0	472.352	41,1	962	1.148.614
Quinquênio 1922/1926.....	4.170	82,7	2.978.301	56,2	871	17,3	2.322.016	43,8	5.041	5.300.317
1927.....	894	84,6	706.308	62,1	163	15,4	431.376	37,9	1.057	1.137.684
1928.....	824	80,1	636.534	56,1	204	19,9	538.137	43,9	1.028	1.224.671
1929.....	864	79,1	777.902	56,0	229	20,9	610.590	44,0	1.093	1.338.792
1930.....	769	78,4	822.263	58,0	218	21,6	595.112	42,0	1.007	1.417.375
1931.....	813	79,4	800.038	57,2	208	20,6	597.402	42,8	1.021	1.397.440
Quinquênio 1927/1931.....	4.184	80,4	3.793.045	57,8	1.022	19,6	2.772.917	42,2	5.206	6.565.962
1932.....	534	76,4	535.892	53,3	165	23,6	470.024	46,7	699	1.005.916
1933.....	650	76,9	621.970	54,1	195	23,1	528.717	45,9	845	1.150.687
1934.....	795	81,3	518.467	49,9	183	18,7	520.909	50,1	978	1.039.376
1935.....	868	80,1	453.043	44,5	215	19,9	607.690	55,5	1.083	1.095.733
1936.....	1.233	83,3	856.944	57,0	248	16,7	645.899	43,0	1.481	1.502.843
Quinquênio 1932/1936.....	4.080	80,2	3.021.316	52,1	1.006	19,8	2.773.239	47,9	5.036	5.794.555
1937.....	1.053	696.336	233	617.744	1.286	1.314.030
1938.....	1.079	668.839	258	744.031	1.337	1.412.870

ENTRADAS DE NAVIOS BRASILEIROS E ESTRANGEIROS, A VAPOR E A VELA POR ESTADOS, INCLUSIVE VIAGENS REPETIDAS
ARRIVALS OF BRAZILIAN AND FOREIGN SAILING AND STEAM VESSELS, BY STATES, INCLUDING THEIR REPEATED VOYAGES
ENTRÉES DE NAVIRES BRÉSILIENS ET ÉTRANGERS, À VAPEUR ET À VOILE PAR ÉTATS, Y COMPRIS LES VOYAGES RÉPÉTÉS

JANEIRO A DEZEMBRO

JANUARY TO DECEMBER

JANVIER A DÉCEMBRE

ANOS	BRASILEIROS BRAZILIAN BRÉSILIENS				ESTRANGEIROS FOREIGN ÉTRANGERS				TOTAL	
	Número	% sobre o total	Tonelagem	% sobre o total	Número	% sobre o total	Tonelagem	% sobre o total	Número	Tonelagem
PORTOS DO ESTADO DO MARANHÃO:										
1902.....	182	74,0	217.595	75,3	64	26,0	71.464	24,7	246	289.059
1903.....	201	69,1	227.049	70,0	90	37,9	97.367	30,0	291	324.416
1904.....	196	74,0	218.985	72,0	69	26,0	85.288	28,0	265	304.273
1905.....	230	72,6	259.090	71,6	87	27,4	102.589	28,4	317	361.589
1906.....	419	82,0	402.893	72,7	92	18,0	151.623	27,3	511	554.426
Quinquênio 1902/1906.....	1.228	75,3	1.325.432	72,3	402	24,7	598.331	27,7	1.630	1.833.763
1907.....	429	82,3	389.874	79,4	93	17,8	163.854	29,6	522	553.728
1908.....	306	84,8	401.834	76,8	71	15,2	121.486	23,2	467	523.320
1909.....	370	82,5	364.475	73,8	79	17,5	129.343	26,2	449	493.818
1910.....	423	81,6	428.853	72,5	95	18,4	162.646	27,5	518	591.499
1911.....	386	89,3	447.150	71,5	95	19,7	177.821	28,5	481	624.971
Quinquênio 1907/1911.....	2.004	82,2	2.032.186	72,9	433	17,8	755.159	27,1	2.437	2.787.336
1912.....	387	79,1	391.442	68,5	102	20,9	179.995	31,5	489	571.437
1913.....	416	81,2	374.128	67,2	96	18,8	182.054	32,8	512	557.082
1914.....	362	85,0	295.698	68,8	64	15,0	133.807	31,2	426	429.595
1915.....	339	88,2	284.098	78,2	49	11,8	79.180	21,8	418	363.278
1916.....	396	92,3	304.607	84,7	33	7,7	54.988	15,3	429	359.595
Quinquênio 1912/1916.....	1.930	84,9	1.649.973	72,3	344	15,1	631.014	27,7	2.274	2.280.987
1917.....	406	91,0	278.609	70,6	40	9,0	71.442	20,4	446	350.051
1918.....	365	94,1	279.436	90,1	23	5,9	30.069	9,9	388	310.405
1919.....	338	89,2	256.187	77,4	41	10,8	74.849	22,6	379	331.035
1920.....	405	87,9	310.140	73,1	56	12,1	114.229	26,9	461	424.369
1921.....	340	87,7	262.695	72,0	48	12,3	102.337	28,0	388	365.032
Quinquênio 1917/1921.....	1.854	89,9	1.337.067	77,9	208	10,1	393.826	22,1	2.062	1.780.893
1922.....	335	83,8	329.538	69,1	65	16,2	147.355	30,0	400	476.893
1923.....	554	86,9	531.004	73,7	84	13,1	189.895	26,3	638	720.899
1924.....	551	88,2	512.057	74,1	73	11,8	178.990	25,9	624	691.047
1925.....	510	90,1	534.924	78,6	56	9,9	145.507	21,4	566	680.521
1926.....	518	88,1	507.073	77,0	70	11,9	151.946	23,0	588	659.019
Quinquênio 1922/1926.....	2.468	87,6	2.414.596	74,8	348	12,4	813.783	25,2	2.816	3.228.379
1927.....	500	87,0	472.914	73,6	75	13,0	170.099	26,4	575	643.013
1928.....	569	84,2	638.778	72,4	105	15,8	243.919	27,6	665	882.697
1929.....	583	82,1	765.251	70,8	127	17,9	315.789	29,2	710	1.081.040
1930.....	602	80,2	742.108	66,5	148	19,8	372.980	33,5	750	1.115.088
1931.....	593	83,6	826.114	74,2	116	16,4	286.660	25,8	709	1.112.774
Quinquênio 1927/1931.....	2.838	83,2	3.445.165	71,3	571	16,8	1.389.447	28,7	3.409	4.834.612
1932.....	547	88,4	787.773	82,0	72	11,6	173.169	18,0	619	960.942
1933.....	537	88,0	829.574	82,4	74	12,0	177.078	17,6	611	1.006.652
1934.....	490	83,9	607.458	74,4	94	16,1	230.807	25,6	584	937.265
1935.....	411	76,8	708.415	67,8	124	23,2	336.188	32,2	535	1.044.603
1936.....	644	77,9	850.142	65,1	183	22,1	456.608	34,9	827	1.306.750
Quinquênio 1932/1936.....	2.629	82,8	3.873.362	73,7	547	17,2	1.382.850	26,3	3.176	5.256.212
1937.....	627	862.170	145	360.389	772	1.222.559
1938.....	568	803.828	169	471.694	737	1.275.522

ENTRADAS DE NAVIOS BRASILEIROS E ESTRANGEIROS, A VAPOR E A VELA POR ESTADOS, INCLUSIVE VIAGENS REPETIDAS
ARRIVALS OF BRAZILIAN AND FOREIGN SAILING AND STEAM VESSELS, BY STATES, INCLUDING THEIR REPEATED VOYAGES
ENTRÉES DE NAVIRES BRÉSILIENS ET ÉTRANGERS, À VAPEUR ET À VOILE PAR ÉTATS, Y COMPRIS LES VOYAGES RÉPÉTÉS

JANEIRO A DEZEMBRO

JANUARY TO DECEMBER

JANVIER A DÉCEMBRE

ANOS	BRASILEIROS BRAZILIAN BRÉSILIENS				ESTRANGEIROS FOREIGN ÉTRANGERS				TOTAL	
	Número	% sobre o total	Tonelagem	% sobre o total	Número	% sobre o total	Tonelagem	% sobre o total	Número	Tonelagem
PORTOS DO ESTADO DO PIAUÍ:										
1902.....	148	93,7	33.016	76,8	10	6,3	9 976	23,2	158	42.992
1903.....	197	93,8	37.299	70,3	13	6,2	15.801	29,7	210	53.100
1904.....	193	86,5	43.611	50,2	30	13,5	43.178	49,8	223	86.789
1905.....	155	81,2	36.197	38,7	36	18,8	57.267	61,3	191	93.464
1906.....	136	95,1	32.965	71,4	7	4,9	13.187	28,6	143	46.152
Quinquênio 1902/1906.....	829	89,6	183.088	56,8	96	10,4	139.409	43,2	925	322.497
1907.....	199	99,5	45.878	98,7	1	0,5	571	1,3	200	46.449
1908.....	186	100,0	39.777	100,0					186	39.777
1909.....	165	100,0	38.268	100,0					165	38.268
1910.....	223	100,0	45.970	100,0					223	45.970
1911.....	252	100,0	52.145	100,0					252	52.145
Quinquênio 1907/1911.....	1.025	99,9	222.038	99,7	1	0,1	571	0,3	1.026	222.609
1912.....	278	100,0	61.798	100,0					278	61.798
1913.....	326	99,7	64.380	99,1	1	0,3	375	0,9	327	64.954
1914.....	292	100,0	39.889	100,0					292	39.889
1915.....	239	100,0	43.598	100,0					239	43.598
1916.....	225	100,0	40.203	100,0					225	40.203
Quinquênio 1912/1916.....	1.360	99,9	249.868	99,8	1	0,1	574	0,2	1.361	250.442
1917.....	305	100,0	44.781	100,0					305	44.781
1918.....	412	100,0	42.295	100,0					412	42.295
1919.....	314	100,0	48.038	100,0					314	48.038
1920.....	364	100,0	45.455	100,0					364	45.455
1921.....	306	100,0	28.908	100,0					306	28.908
Quinquênio 1917/1921.....	1.701	100,0	209.477	100,0					1.701	209.477
1922.....	319	100,0	31.590	100,0					319	31.590
1923.....	340	100,0	33.860	100,0					340	33.860
1924.....	313	100,0	40.037	100,0					313	40.037
1925.....	295	99,7	35.623	9,30	1	0,3	2.696	7,0	296	38.319
1926.....	222	99,6	23.021	99,3	1	0,4	167	0,7	223	23.188
Quinquênio 1922/1926.....	1.489	99,9	164.131	98,3	2	0,1	2.863	1,7	1.491	166.994
1927.....	233	100,0	37.765	100,0					233	37.765
1928.....	244	98,4	33.648	76,5	4	1,6	10.360	23,5	248	44.008
1929.....	327	100,0	44.253	100,0					327	44.253
1930.....	344	100,0	21.241	100,0					344	21.241
1931.....	413	100,0	38.829	100,0					413	38.829
Quinquênio 1927/1931.....	1.561	99,7	175.736	94,4	4	0,3	10.350	5,6	1.565	186.096
1932.....	439	100,0	26.164	100,0					439	26.164
1933.....	474	99,6	42.926	88,2	2	0,4	5.781	11,8	476	48.707
1934.....	422	99,8	30.782	91,2	1	0,2	2.982	8,8	423	33.764
1935.....	466	99,6	20.229	77,9	1	0,4	5.754	11,2	468	25.983
1936.....	508	99,5	16.652	83,6	1	0,2	3.266	16,4	509	19.918
Quinquênio 1932/1936.....	2.309	99,7	136.753	88,5	6	0,3	17.733	11,5	2.315	154.536
1937.....	501		18.628		2		6.338		503	24.966
1938.....	430		13.968						430	13.968

ENTRADAS DE NAVIOS BRASILEIROS E ESTRANGEIROS, A VAPOR E A VELA POR ESTADOS, INCLUSIVE VIAGENS REPETIDAS
ARRIVALS OF BRAZILIAN AND FOREIGN SAILING AND STEAM VESSELS, BY STATES, INCLUDING THEIR REPEATED VOYAGES
ENTRÉES DE NAVIRES BRÉSILIENS ET ÉTRANGÈRES, À VAPEUR ET À VOILE PAR ÉTATS, Y COMPRIS LES VOYAGES RÉPÉTÉS

JANEIRO A DEZEMBRO

JANUARY TO DECEMBER

JANVIER A DÉCEMBRE

ANOS	BRASILEIROS BRAZILIAN BRÉSILIENS				ESTRANGEIROS FOREIGN ÉTRANGERS				TOTAL	
	Número	% sobre o total	Tonelagem	% sobre o total	Número	% sobre o total	Tonelagem	% sobre o total	Número	Tonelagem
PORTOS DO ESTADO DO CEARÁ:										
1902.....	505	91,0	324.804	83,6	50	9,0	63.825	16,4	555	388.719
1903.....	507	91,4	326.197	83,0	48	8,6	66.934	17,0	555	393.131
1904.....	553	93,0	357.066	86,4	42	7,0	56.365	13,6	595	413.431
1905.....	605	93,7	384.076	86,8	41	6,3	58.693	13,2	646	442.769
1906.....	560	93,2	378.294	85,0	41	6,8	66.612	15,0	601	444.906
Quinquênio 1902/1906.....	2.730	92,5	1.770.527	85,0	222	7,5	312.429	15,0	2.952	2.082.956
1907.....	586	93,3	403.162	84,8	42	6,7	72.428	15,2	628	475.590
1908.....	568	93,5	433.952	86,1	39	6,5	70.439	13,9	607	504.391
1909.....	616	92,5	429.897	83,2	50	7,5	86.713	16,8	666	516.610
1910.....	590	92,0	471.325	83,2	51	8,0	94.959	16,8	641	566.284
1911.....	667	91,1	548.477	80,9	65	8,9	129.422	19,1	732	677.899
Quinquênio 1907/1911.....	3.027	92,5	2.286.813	83,4	247	7,5	453.961	16,6	3.274	2.740.774
1912.....	654	90,2	582.031	81,2	71	9,8	134.606	18,8	725	716.637
1913.....	674	89,4	560.638	78,3	80	10,6	155.631	21,7	754	716.269
1914.....	506	90,2	437.767	78,8	55	9,8	117.569	21,2	561	555.336
1915.....	601	94,9	420.725	85,6	32	5,1	71.009	14,4	633	491.734
1916.....	656	95,4	341.287	82,9	31	4,6	70.621	17,1	687	411.908
Quinquênio 1912/1916.....	3.091	92,0	2.342.448	81,0	269	8,0	549.436	19,0	3.360	2.891.884
1917.....	631	96,8	341.585	88,8	21	3,2	42.989	11,2	652	384.574
1918.....	689	99,0	482.214	97,3	7	1,0	13.671	2,7	696	495.885
1919.....	696	95,4	474.514	85,9	24	4,6	77.901	14,1	730	552.415
1920.....	727	93,6	466.595	80,3	50	6,4	114.041	19,7	777	580.636
1921.....	519	86,7	342.221	64,3	80	13,3	190.361	35,7	599	532.582
Quinquênio 1917/1921.....	3.262	94,4	2.107.129	82,8	192	5,6	438.963	17,2	3.454	2.546.092
1922.....	690	89,6	521.855	74,8	80	10,4	175.717	25,2	770	697.572
1923.....	974	92,2	762.638	80,5	82	7,8	184.669	19,5	1.056	947.307
1924.....	900	93,3	705.396	81,3	64	6,7	161.908	18,7	964	867.304
1925.....	895	93,4	723.676	81,1	63	6,6	168.626	18,9	958	892.302
1926.....	823	92,2	711.644	79,6	71	7,8	182.685	20,4	894	894.329
Quinquênio 1922/1926.....	4.282	92,2	3.425.209	79,7	360	7,8	873.605	20,3	4.642	4.298.814
1927.....	848	90,1	768.181	78,6	93	9,9	209.018	21,4	941	977.199
1928.....	804	90,0	837.376	79,4	89	10,0	216.692	20,6	893	1.054.068
1929.....	723	86,2	981.892	77,5	116	13,8	285.662	22,5	839	1.267.554
1930.....	745	85,0	919.831	73,3	131	15,0	334.596	26,7	876	1.254.427
1931.....	845	87,4	1.068.554	76,7	122	12,6	323.935	23,3	967	1.392.489
Quinquênio 1927/1931.....	3.965	87,8	4.575.834	76,9	551	12,2	1.369.903	23,1	4.516	5.945.737
1932.....	710	88,7	919.643	79,9	91	11,3	231.568	20,1	801	1.151.211
1933.....	837	89,9	1.037.023	80,2	94	10,1	256.638	19,8	931	1.293.661
1934.....	839	84,9	932.533	68,4	149	15,1	431.036	31,6	988	1.363.569
1935.....	795	81,0	839.210	61,6	187	19,0	523.397	38,4	982	1.363.607
1936.....	881	82,3	1.091.149	69,3	190	17,7	484.101	30,7	1.071	1.575.250
Quinquênio 1932/1936.....	4.062	85,1	4.819.558	71,4	711	14,9	1.926.740	28,6	4.773	6.746.298
1937.....	739	941.774	160	430.246	899	1.372.020
1938.....	671	877.149	190	545.448	861	1.422.597

ENTRADAS DE NAVIOS BRASILEIROS E ESTRANGEIROS, A VAPOR E A VELA POR ESTADOS, INCLUSIVE VIAGENS REPETIDAS
ARRIVALS OF BRAZILIAN AND FOREIGN SAILING AND STEAM VESSELS, BY STATES, INCLUDING THEIR REPEATED VOYAGES
ENTRÉES DE NAVIRES BRÉSILIENS ET ÉTRANGÈRES, À VAPEUR ET À VOILE PAR ÉTATS, Y COMPRIS LES VOYAGES RÉPÉTÉS

JANEIRO A DEZEMBRO

JANUARY TO DECEMBER

JANVIER A DÉCEMBRE

ANOS	BRASILEIROS BRAZILIAN BRÉSILIENS				ESTRANGEIROS FOREIGN ÉTRANGERS				TOTAL	
	Número	% sobre o total	Tonelagem	% sobre o total	Número	% sobre o total	Tonelagem	% sobre o total	Número	Tonelagem
PORTOS DO ESTADO DO RIO GRANDE DO NORTE:										
1902.....	743	97,7	298.776	93,8	18	2,3	19.991	6,2	761	318.767
1903.....	704	99,3	290.976	98,3	5	0,7	4.886	1,7	709	295.862
1904.....	847	99,6	304.888	98,8	4	0,4	3.691	1,2	851	308.579
1905.....	813	100,0	295.392	100,0					813	295.392
1906.....	750	99,4	281.935	97,5	5	0,6	7.197	2,5	755	289.132
Quinquênio 1902/1906.....	3.857	99,2	1.471.967	97,6	32	0,8	35.765	2,4	3.889	1.507.732
1907.....	795	98,4	347.850	94,0	13	1,6	22.485	6,0	808	370.335
1908.....	765	98,8	353.722	94,9	10	1,2	19.141	5,1	775	372.863
1909.....	702	97,4	362.746	90,8	19	2,6	37.032	9,2	721	399.778
1910.....	614	96,0	325.146	86,1	26	4,0	52.435	13,9	640	377.581
1911.....	787	97,0	419.038	89,3	25	3,0	50.538	10,7	812	469.576
Quinquênio 1907/1911.....	3.663	97,5	1.808.502	90,9	93	2,5	181.631	9,1	3.756	1.990.133
1912.....	826	95,8	488.559	87,4	36	4,2	71.008	12,6	862	559.567
1913.....	859	94,6	449.721	81,5	50	5,4	102.023	18,5	909	551.744
1914.....	948	96,1	394.476	82,8	39	3,9	82.363	17,2	987	476.839
1915.....	974	99,1	426.524	94,9	10	0,9	22.745	5,1	984	449.269
1916.....	988	98,7	410.791	93,0	13	1,3	30.824	7,0	1.001	441.615
Quinquênio 1912/1916.....	4.595	96,9	2.170.071	87,5	148	3,1	308.963	12,5	4.743	2.479.034
1917.....	1.180	99,5	453.580	97,7	6	0,5	10.894	2,3	1.186	464.474
1918.....	1.182	99,8	556.641	99,8	2	0,2	1.092	0,2	1.184	557.733
1919.....	1.291	99,2	563.133	96,2	10	0,8	22.438	3,8	1.301	535.571
1920.....	1.319	98,3	558.996	92,6	22	1,7	45.166	7,4	1.341	604.162
1921.....	1.210	98,1	539.499	90,9	24	1,9	53.730	9,1	1.234	593.229
Quinquênio 1917/1921.....	6.182	99,0	2.671.849	95,3	64	1,0	133.320	4,7	6.246	2.805.169
1922.....	1.152	97,9	665.759	92,5	24	2,1	53.860	7,5	1.176	719.628
1923.....	1.172	97,8	663.629	91,8	27	2,2	58.943	8,2	1.199	722.572
1924.....	971	97,2	700.735	90,7	28	2,8	72.546	9,3	999	773.281
1925.....	1.123	97,1	760.214	89,5	34	2,9	89.738	10,5	1.157	849.952
1926.....	1.155	96,4	747.274	86,9	43	3,6	112.883	13,1	1.198	860.157
Quinquênio 1922/1926.....	5.573	97,3	3.537.611	90,1	156	2,7	387.979	9,9	5.729	3.925.590
1927.....	861	95,1	668.360	85,3	44	4,9	115.359	14,7	905	783.719
1928.....	906	93,1	777.152	86,0	67	6,9	126.844	14,0	973	903.996
1929.....	1.222	90,3	921.218	82,7	131	9,7	193.651	14,3	1.353	1.114.869
1930.....	696	84,2	849.420	81,3	131	15,8	195.946	18,7	827	1.045.366
1931.....	1.611	93,6	1.365.049	91,1	110	6,4	134.017	8,9	1.721	1.499.066
Quinquênio 1927/1931.....	5.296	91,2	4.581.199	85,7	483	8,8	765.817	14,3	5.779	5.347.016
1932.....	1.486	94,5	1.206.704	93,5	86	5,5	83.227	6,5	1.572	1.289.931
1933.....	1.351	96,0	1.250.849	89,1	57	4,0	152.561	10,9	1.408	1.403.410
1934.....	1.511	92,0	1.189.674	83,8	131	8,0	229.784	16,2	1.642	1.419.458
1935.....	1.619	91,6	1.277.400	82,0	148	8,4	281.175	18,0	1.767	1.558.575
1936.....	1.740	94,7	1.540.500	86,6	97	5,3	237.656	13,4	1.837	1.778.156
Quinquênio 1932/1936.....	7.707	93,7	6.465.127	86,8	519	6,3	984.403	13,2	8.226	7.449.530
1937.....	1.502		1.418.377		99		251.525		1.601	1.669.902
1938.....	1.460		1.396.454		105		244.179		1.565	1.640.633

ENTRADAS DE NAVIOS BRASILEIROS E ESTRANGEIROS, A VAPOR E A VELA POR ESTADOS, INCLUSIVE VIAGENS REPETIDAS
ARRIVALS OF BRAZILIAN AND FOREIGN SAILING AND STEAM VESSELS, BY STATES, INCLUDING THEIR REPEATED VOYAGES
ENTRÉES DE NAVIRES BRÉSILIENS ET ÉTRANGERS, À VAPEUR ET À VOILE PAR ÉTATS, Y COMPRIS LES VOYAGES RÉPÉTÉS

JANEIRO A DEZEMBRO

JANUARY TO DECEMBER

JANVIER A DÉCEMBRE

ANOS	BRASILEIROS BRAZILIAN BRÉSILIENS				ESTRANGEIROS FOREIGN ÉTRANGERS				TOTAL	
	Número	% sobre o total	Tonelagem	% sobre o total	Número	% sobre o total	Tonelagem	% sobre o total	Número	Tonelagem
PORTOS DO ESTADO DA PARAÍBA:										
1902.....	312	88,4	213.923	77,2	41	11,6	63.228	22,8	353	277.151
1903.....	315	88,7	213.559	77,0	40	11,3	63.881	23,0	355	277.440
1904.....	359	90,0	203.200	75,7	40	10,0	65.166	24,3	399	268.366
1905.....	317	88,3	215.892	72,7	42	11,7	80.705	27,3	359	296.597
1906.....	298	86,4	213.832	70,9	47	13,6	87.890	29,1	345	301.722
Quinquênio 1902/1906.....	1.601	88,4	1.060.406	74,6	210	11,6	360.870	25,4	1.811	1.421.276
1907.....	301	87,7	216.248	74,1	42	12,3	75.580	25,9	343	291.828
1908.....	401	91,1	247.892	76,7	39	8,9	75.241	23,3	440	323.133
1909.....	377	92,0	274.811	80,0	33	8,0	68.678	20,0	410	343.489
1910.....	297	83,6	215.513	65,3	58	16,4	114.635	34,7	355	330.148
1911.....	329	84,4	260.645	66,9	61	15,6	128.705	33,1	390	389.350
Quinquênio 1907/1911.....	1.705	89,0	1.215.109	72,4	233	11,0	462.839	27,6	1.938	1.677.948
1912.....	309	85,6	279.955	73,4	52	14,4	101.704	26,6	361	381.659
1913.....	342	85,9	281.564	69,8	56	14,1	121.517	30,2	398	403.081
1914.....	274	84,6	261.085	69,3	50	16,4	115.511	30,7	324	376.596
1915.....	289	93,2	261.335	84,7	21	6,8	47.086	15,3	310	308.421
1916.....	288	92,6	243.323	83,1	23	7,4	49.627	16,9	311	292.950
Quinquênio 1912/1916.....	1.502	88,1	1.327.262	75,3	202	11,9	435.445	24,7	1.704	1.762.707
1917.....	273	93,5	247.646	88,6	19	6,5	31.962	11,4	292	279.608
1918.....	299	96,8	269.231	97,6	10	3,2	6.592	2,4	309	275.823
1919.....	294	95,1	276.588	88,9	15	4,9	34.463	11,1	309	311.051
1920.....	348	90,6	324.990	79,9	36	9,4	81.552	20,1	384	406.542
1921.....	337	91,6	356.658	83,1	31	8,4	72.321	16,9	368	428.979
Quinquênio 1917/1921.....	1.551	93,3	1.475.113	86,7	111	6,7	226.890	13,3	1.662	1.702.003
1922.....	482	90,9	456.922	79,8	48	9,1	115.545	20,2	530	572.468
1923.....	497	91,2	480.185	82,8	48	8,8	99.497	17,2	545	579.682
1924.....	521	92,9	523.265	82,4	40	7,1	111.980	17,6	561	635.245
1925.....	563	91,1	579.570	79,8	55	8,9	146.520	20,2	618	726.090
1926.....	617	92,1	574.895	80,7	53	7,9	137.578	19,3	670	712.473
Quinquênio 1922/1926.....	2.680	91,6	2.614.838	81,0	244	8,4	611.120	19,0	2.924	3.225.958
1927.....	379	86,5	495.572	76,9	59	13,5	148.905	23,1	438	644.477
1928.....	329	81,4	601.089	77,7	75	18,6	172.663	22,3	404	773.752
1929.....	336	79,6	559.501	73,9	86	20,4	197.480	26,1	422	756.981
1930.....	322	78,7	521.127	71,3	87	21,3	208.979	28,7	409	730.106
1931.....	506	87,7	693.237	81,6	71	12,3	156.325	18,4	577	849.582
Quinquênio 1927/1931.....	1.872	83,2	2.870.546	76,4	378	16,8	884.352	23,6	2.250	3.754.898
1932.....	521	88,9	639.680	80,2	65	11,1	158.213	19,8	586	797.899
1933.....	520	88,7	715.903	81,3	66	11,3	164.888	18,7	586	880.791
1934.....	549	87,6	662.222	75,7	78	12,4	213.112	24,3	627	875.334
1935.....	663	85,0	700.450	69,0	117	15,0	314.263	31,0	780	1.014.713
1936.....	720	85,6	797.462	73,7	121	14,4	284.311	26,3	841	1.081.773
Quinquênio 1932/1936.....	2.973	86,9	3.515.723	75,6	447	13,1	1.134.787	24,4	3.420	4.650.510
1937.....	570	718.082	111	275.858	681	993.940
1938.....	494	679.521	89	219.774	583	899.293

ENTRADAS DE NAVIOS BRASILEIROS E ESTRANGEIROS, A VAPOR E A VELA POR ESTADOS, INCLUSIVE VIAGENS REPETIDAS
ARRIVALS OF BRAZILIAN AND FOREIGN SAILING AND STEAM VESSELS, BY STATES, INCLUDING THEIR REPEATED VOYAGES
ENTRÉES DE NAVIRES BRÉSILIENS ET ÉTRANGÈRES, À VAPEUR ET À VOILE PAR ÉTATS, Y COMPRIS LES VOYAGES RÉPÉTÉS

JANEIRO A DEZEMBRO

JANUARY TO DECEMBER

JANVIER A DÉCEMBRE

ANOS	BRASILEIROS BRAZILIAN BRÉSILIENS				ESTRANGEIROS FOREIGN ÉTRANGERS				TOTAL	
	Número	% sobre o total	Tonelagem	% sobre o total	Número	% sobre o total	Tonelagem	% sobre o total	Número	Tonelagem
PORTOS DO ESTADO DE PERNAMBUCO:										
1902.....	480	52,2	311.288	28,2	439	47,8	792.403	71,8	919	1.103.691
1903.....	493	53,7	318.112	28,1	425	46,3	811.974	71,9	918	1.130.086
1904.....	531	55,3	348.690	28,8	430	44,7	862.348	71,2	961	1.211.038
1905.....	509	54,8	384.627	29,9	420	45,2	900.000	70,1	929	1.284.627
1906.....	416	48,8	363.196	27,4	437	51,2	963.833	72,6	853	1.327.029
Quinquênio 1902/1906.....	2.429	53,0	1.725.913	28,5	2.151	47,0	4.330.558	71,5	4.580	6.056.471
1907.....	407	47,7	395.421	26,2	447	52,3	1.114.411	73,8	854	1.509.832
1908.....	468	53,1	477.222	29,7	413	46,9	1.130.964	70,3	881	1.608.186
1909.....	436	49,9	436.945	27,8	437	50,1	1.136.215	72,2	873	1.573.160
1910.....	467	52,0	516.950	30,8	431	48,0	1.163.610	63,2	898	1.680.560
1911.....	491	52,4	568.365	31,4	446	47,6	1.239.142	68,6	937	1.807.507
Quinquênio 1907/1911.....	2.269	51,1	2.394.903	29,3	2.174	48,9	5.784.342	70,7	4.443	8.179.245
1912.....	775	63,4	669.122	33,7	448	36,6	1.315.094	66,3	1.223	1.984.216
1913.....	868	63,7	659.800	31,1	495	36,3	1.460.910	68,9	1.363	2.120.710
1914.....	703	61,7	570.873	29,1	438	38,3	1.389.932	70,9	1.141	1.960.805
1915.....	787	71,3	604.117	38,3	317	28,7	974.881	61,7	1.104	1.578.998
1916.....	803	75,1	604.897	47,0	266	24,9	682.018	53,0	1.069	1.286.915
Quinquênio 1912/1916.....	3.936	66,7	3.108.809	34,8	1.964	33,3	5.822.835	65,2	5.900	8.931.644
1917.....	920	78,6	650.529	59,1	251	21,4	449.342	40,9	1.171	1.099.871
1918.....	936	84,7	764.179	77,5	169	15,3	222.079	22,5	1.105	986.258
1919.....	894	73,8	800.793	51,7	315	26,1	748.266	48,3	1.209	1.549.059
1920.....	852	66,9	750.471	35,5	422	33,1	1.364.205	64,5	1.274	2.114.676
1921.....	930	71,9	724.536	36,1	363	28,1	1.281.189	63,9	1.293	2.005.725
Quinquênio 1917/1921.....	4.532	74,9	3.690.508	47,6	1.520	25,1	4.065.081	52,4	6.052	7.755.589
1922.....	1.154	74,9	1.018.168	41,7	387	25,1	1.421.530	58,3	1.541	2.439.698
1923.....	1.132	72,3	1.084.171	39,7	434	27,7	1.643.665	60,3	1.566	2.727.836
1924.....	972	71,4	1.024.744	40,6	390	28,6	1.498.459	59,4	1.362	2.523.203
1925.....	954	70,6	1.071.389	44,8	398	29,4	1.317.806	55,2	1.352	2.389.195
1926.....	872	64,7	1.253.214	42,3	475	35,3	1.708.846	57,7	1.347	2.962.090
Quinquênio 1922/1926.....	5.084	70,9	5.451.716	41,8	2.084	29,1	7.590.306	58,2	7.168	13.042.022
1927.....	1.139	70,6	1.404.638	45,0	474	29,4	1.714.637	55,0	1.613	3.119.275
1928.....	1.143	69,2	1.507.920	47,0	508	30,8	1.699.518	53,0	1.651	3.207.438
1929.....	1.229	69,9	1.617.667	47,0	530	30,1	1.826.579	53,0	1.759	3.444.246
1930.....	1.188	70,1	1.577.886	47,0	506	29,9	1.783.254	53,0	1.694	3.361.140
1931.....	1.304	76,8	1.696.713	54,9	394	23,2	1.392.697	45,1	1.698	3.089.410
Quinquênio 1927/1931.....	6.003	71,3	7.894.824	48,1	2.412	28,7	8.416.685	51,9	8.415	16.221.509
1932.....	1.250	78,7	1.542.407	55,9	338	21,3	1.218.731	44,1	1.588	2.761.138
1933.....	1.433	78,7	1.749.190	49,6	390	21,3	1.779.441	50,4	1.828	3.528.631
1934.....	1.363	76,0	1.700.070	46,2	430	24,0	1.933.182	53,8	1.793	3.683.252
1935.....	1.399	73,1	1.562.652	38,9	515	26,9	2.450.446	61,1	1.914	4.013.098
1936.....	1.506	74,2	1.813.043	43,0	524	25,8	2.400.557	57,0	2.030	4.213.600
Quinquênio 1932/1936.....	6.956	76,0	8.387.362	46,0	2.197	24,0	9.832.357	54,0	9.153	18.199.719
1937.....	1.264	1.607.894	482	2.351.044	1.746	3.958.938
1938.....	1.356	1.635.444	469	2.365.777	1.825	4.001.221

ENTRADAS DE NAVIOS BRASILEIROS E ESTRANGEIROS, A VAPOR E A VELA POR ESTADOS, INCLUSIVE VIAGENS REPETIDAS
ARRIVALS OF BRAZILIAN AND FOREIGN SAILING AND STEAM VESSELS, BY STATES, INCLUDING THEIR REPEATED VOYAGES
ENTRÉES DE NAVIRES BRÉSILIENS ET ÉTRANGÈRS, À VAPEUR ET À VOILE PAR ÉTATS, Y COMPRIS LES VOYAGES RÉPÉTÉS

JANEIRO A DEZEMBRO

JANUARY TO DECEMBER

JANVIER A DÉCEMBRE

ANOS	BRASILEIROS BRAZILIAN BRÉSILIENS				ESTRANGEIROS FOREIGN ÉTRANGERS				TOTAL	
	Número	% sobre o total	Tonelagem	% sobre o total	Número	% sobre o total	Tonelagem	% sobre o total	Número	Tonelagem
PORTOS DO ESTADO DE ALAGÓAS:										
1902.....	519	89,5	256.709	73,4	61	10,5	93.087	26,6	580	349.796
1903.....	536	88,9	262.609	64,4	67	11,1	116.014	30,6	603	378.623
1904.....	905	92,4	261.187	65,5	75	7,6	137.434	34,5	980	398.621
1905.....	912	91,1	310.131	64,8	89	8,9	168.491	35,2	1.001	478.622
1906.....	602	86,6	295.745	64,3	93	13,4	174.368	35,7	695	460.113
Quinquênio 1902/1906.....	3.474	90,0	1.386.381	67,1	385	10,0	679.394	32,4	3.859	2.065.775
1907.....	718	89,0	351.093	68,3	89	11,0	162.434	31,7	807	513.527
1908.....	750	91,3	431.313	76,4	74	8,7	133.055	23,6	854	564.368
1909.....	751	88,9	393.329	69,0	94	11,1	176.665	31,0	845	560.994
1910.....	852	88,8	430.395	67,1	108	11,2	211.732	32,9	960	642.127
1911.....	872	90,2	495.530	76,1	96	9,8	156.267	23,9	968	651.797
Quinquênio 1907/1911.....	3.973	89,6	2.101.660	71,5	461	10,4	840.153	28,5	4.434	2.941.813
1912.....	830	92,3	535.834	80,4	74	7,7	131.120	19,6	954	666.954
1913.....	835	88,9	531.237	74,4	104	11,1	183.399	25,6	939	714.636
1914.....	736	91,4	475.398	79,0	69	8,6	126.409	21,0	805	601.807
1915.....	799	93,6	451.787	82,4	55	6,4	96.936	17,6	854	548.723
1916.....	930	96,1	495.207	88,8	38	3,9	62.524	11,2	963	557.731
Quinquênio 1912/1916.....	4.180	92,5	2.489.463	80,6	340	7,5	600.388	19,4	4.520	3.089.851
1917.....	799	95,5	472.752	88,4	38	4,5	62.484	11,6	837	535.236
1918.....	716	96,0	477.911	93,2	30	4,0	35.069	6,8	746	512.980
1919.....	834	95,0	536.385	85,0	44	5,0	95.236	15,0	873	631.621
1920.....	874	92,7	532.718	79,3	69	7,3	139.031	20,7	943	671.749
1921.....	790	90,2	520.467	72,0	86	9,8	202.840	28,0	876	723.307
Quinquênio 1917/1921.....	4.013	93,8	2.540.233	82,6	267	6,2	534.660	17,4	4.280	3.074.893
1922.....	713	86,9	602.072	67,6	107	13,1	289.006	32,4	820	891.078
1923.....	696	88,6	608.651	70,3	90	11,4	257.580	29,7	786	866.231
1924.....	705	90,0	635.006	73,9	78	10,0	224.603	26,1	783	859.609
1925.....	774	90,6	704.446	75,9	81	9,4	224.181	24,1	855	928.627
1926.....	780	90,0	687.218	78,1	88	10,0	192.695	21,9	868	879.913
Quinquênio 1922/1926.....	3.668	89,2	3.237.393	73,2	444	10,8	1.188.065	26,8	4.112	4.425.458
1927.....	689	89,8	624.863	78,8	79	10,2	184.698	21,2	768	869.561
1928.....	700	89,3	758.110	78,9	84	10,7	202.999	21,1	784	961.109
1929.....	829	89,7	861.658	79,2	95	10,3	226.211	20,8	924	1.087.869
1930.....	739	88,8	846.799	77,7	94	11,2	244.484	22,3	833	1.091.283
1931.....	728	90,6	907.307	81,2	75	9,4	210.239	18,8	803	1.117.546
Quinquênio 1927/1931.....	3.685	89,6	4.058.737	79,1	427	10,4	1.068.631	20,9	4.112	5.127.368
1932.....	860	93,7	1.090.900	87,8	59	6,3	153.333	12,3	910	1.244.233
1933.....	826	93,3	1.168.548	87,7	60	6,7	163.234	12,3	886	1.331.782
1934.....	875	92,4	1.192.985	85,4	72	7,6	203.218	14,6	947	1.396.203
1935.....	984	90,9	1.253.456	81,5	99	9,1	285.139	18,5	1.083	1.538.595
1936.....	1.025	90,9	1.365.213	83,7	162	9,1	265.219	16,3	1.127	1.630.432
Quinquênio 1932/1936.....	4.570	92,1	6.071.102	85,0	392	7,9	1.070.143	15,0	4.962	7.141.245
1937.....	1.009	1.270.231	100	262.710	1.109	1.532.941
1938.....	981	1.251.284	90	236.056	1.071	1.487.340

ENTRADAS DE NAVIOS BRASILEIROS E ESTRANGEIROS, A VAPOR E A VELA POR ESTADOS, INCLUSIVE VIAGENS REPETIDAS
ARRIVALS OF BRAZILIAN AND FOREIGN SAILING AND STEAM VESSELS, BY STATES, INCLUDING THEIR REPEATED VOYAGES
ENTRÉES DE NAVIRES BRÉSILIENS ET ÉTRANGÈRS, À VAPEUR ET À VOILE PAR ÉTATS, Y COMPRIS LES VOYAGES RÉPÉTÉS

JANEIRO A DEZEMBRO

JANUARY TO DECEMBER

JANVIER A DÉCEMBRE

ANOS	BRASILEIROS BRAZILIAN BRÉSILIENS				ESTRANGEIROS FOREIGN ÉTRANGERS				TOTAL	
	Número	% sobre o total	Tonelagem	% sobre o total	Número	% sobre o total	Tonelagem	% sobre o total	Número	Tonelagem
PORTOS DO ESTADO DE SERGIPE:										
1902.....	329	99,1	76.026	95,2	3	0,9	3.825	4,8	332	79.851
1903.....	303	99,0	70.069	99,0	3	1,0	683	1,0	306	70.752
1904.....	266	99,6	42.070	99,5	1	0,4	195	0,5	267	42.265
1905.....	269	98,9	53.801	96,8	3	1,1	1.784	3,2	272	55.585
1906.....	237	97,9	53.996	95,6	5	2,1	2.471	4,4	242	56.467
Quinquênio 1902/1906.....	1.404	99,0	295.962	97,0	15	1,0	8.958	3,0	1.419	304.920
1907.....	290	99,3	76.119	99,5	2	0,7	420	0,5	292	76.539
1908.....	294	98,0	83.284	96,8	6	2,0	2.809	3,2	300	86.093
1909.....	259	95,6	85.562	85,5	12	4,4	14.482	14,5	271	100.044
1910.....	361	97,3	126.164	90,3	10	2,7	13.611	9,7	371	139.775
1911.....	342	96,3	124.687	90,1	13	3,7	13.680	9,9	355	138.367
Quinquênio 1907/1911.....	1.546	97,3	495.816	91,7	43	2,7	45.002	8,3	1.589	540.818
1912.....	334	94,9	136.793	86,2	18	5,1	21.811	13,7	352	158.604
1913.....	354	95,4	134.982	82,7	17	4,6	28.171	17,3	371	163.153
1914.....	283	97,6	116.381	89,3	7	2,4	13.908	10,7	290	130.289
1915.....	259	100,0	110.377	100,0	259	110.377
1916.....	275	100,0	105.064	100,0	275	105.064
Quinquênio 1912/1916.....	1.505	97,3	603.597	90,4	42	2,7	63.890	9,6	1.547	667.487
1917.....	250	100,0	97.532	100,0	250	97.532
1918.....	278	100,0	108.807	100,0	278	108.807
1919.....	271	100,0	91.321	100,0	271	91.321
1920.....	323	100,0	99.400	100,0	323	99.400
1921.....	276	100,0	80.156	100,0	276	80.156
Quinquênio 1917/1921.....	1.398	100,0	477.216	100,0	1.398	477.216
1922.....	332	100,0	92.966	332	92.966
1923.....	356	100,0	137.749	100,0	356	137.749
1924.....	400	99,7	126.709	99,3	1	0,3	905	0,7	401	127.614
1925.....	469	99,6	133.044	98,5	2	0,4	2.024	1,5	471	135.068
1926.....	447	99,3	134.749	99,0	3	0,7	1.246	1,0	450	135.995
Quinquênio 1922 1926.....	2.004	99,7	625.217	99,3	6	0,3	4.175	0,7	2.010	629.392
1927.....	415	98,8	114.362	97,9	5	1,2	2.463	2,1	420	116.825
1928.....	421	97,9	116.391	92,5	9	2,1	9.435	7,5	430	125.826
1929.....	417	97,2	122.898	91,0	12	2,8	12.139	9,0	429	135.037
1930.....	450	98,0	150.112	92,6	9	2,0	11.959	7,4	459	162.071
1931.....	535	99,0	162.683	97,1	5	1,0	4.775	2,9	540	167.458
Quinquênio 1927 1931.....	2.238	98,2	656.446	94,2	40	1,8	40.771	5,8	2.278	707.217
1932.....	478	98,8	130.334	94,0	6	1,2	8.297	6,0	484	138.631
1933.....	520	98,9	154.971	95,4	6	1,1	7.557	4,6	526	162.528
1934.....	420	99,1	147.829	96,8	4	0,9	4.899	3,2	424	152.728
1935.....	384	99,0	130.416	96,9	4	1,0	4.217	3,1	388	134.633
1936.....	449	99,1	165.395	97,7	4	0,9	3.905	2,3	453	169.300
Quinquênio 1932/1936.....	2.251	98,9	728.945	96,2	24	1,1	28.875	3,8	2.275	757.820
1937.....	420	151.457	3	2.681	423	154.138
1938.....	356	167.894	356	167.894

ENTRADAS DE NAVIOS BRASILEIROS E ESTRANGEIROS, A VAPOR E A VELA POR ESTADOS, INCLUSIVE VIAGENS REPETIDAS
ARRIVALS OF BRAZILIAN AND FOREIGN SAILING AND STEAM VESSELS, BY STATES, INCLUDING THEIR REPEATED VOYAGES
ENTRÉES DE NAVIRES BRÉSILIENS ET ÉTRANGERS, À VAPEUR ET À VOILE PAR ÉTATS, Y COMPRIS LES VOYAGES RÉPÉTÉS

JANEIRO A DEZEMBRO

JANUARY TO DECEMBER

JANVIER A DÉCEMBRE

ANOS	BRASILEIROS BRAZILIAN BRÉSILIENS				ESTRANGEIROS FOREIGN ÉTRANGERS				TOTAL	
	Número	% sobre o total	Tonelagem	% sobre o total	Número	% sobre o total	Tonelagem	% sobre o total	Número	Tonelagem
PORTOS DO ESTADO DA BAÍA:										
1902.....	825	61,4	304.400	21,4	518	38,6	1.120.574	78,6	1.343	1.424.974
1903.....	900	65,7	330.065	23,3	470	34,3	1.088.774	76,7	1.370	1.418.839
1904.....	944	66,7	333.403	23,6	471	33,3	1.081.766	76,4	1.415	1.415.169
1905.....	930	66,8	381.160	25,7	462	33,2	1.101.173	74,3	1.392	1.482.333
1906.....	937	64,7	378.090	23,5	511	35,3	1.229.581	76,5	1.448	1.607.671
Quinquênio 1902 1906.....	4.536	65,1	1.727.118	23,5	2.432	34,9	5.621.868	76,5	6.968	7.348.986
1907.....	1.020	64,3	456.212	22,8	566	35,7	1.542.638	77,2	1.586	1.998.850
1908.....	823	57,2	511.601	21,9	617	42,8	1.821.292	78,1	1.440	2.332.893
1909.....	918	61,4	488.308	21,9	576	38,6	1.737.325	78,1	1.494	2.225.633
1910.....	1.395	71,4	643.710	27,0	558	28,6	1.744.566	73,0	1.953	2.388.276
1911.....	1.248	67,7	673.693	27,4	595	32,3	1.785.929	72,6	1.843	2.459.622
Quinquênio 1907 1911.....	5.404	65,0	2.773.524	24,3	2.912	35,0	8.631.750	75,7	8.316	11.405.274
1912.....	1.483	69,7	831.551	29,2	646	30,3	2.019.292	70,8	2.129	2.850.843
1913.....	1.492	68,8	928.557	29,2	675	31,2	2.254.988	70,8	2.167	3.183.545
1914.....	1.301	70,9	789.008	29,6	533	29,1	1.874.264	70,4	1.834	2.663.272
1915.....	1.384	77,7	756.174	34,5	397	22,3	1.437.803	65,5	1.781	2.193.977
1916.....	1.352	79,8	774.140	40,4	341	20,2	1.141.133	59,6	1.693	1.915.273
Quinquênio 1912 1916.....	7.012	73,0	4.079.430	31,9	2.592	27,0	8.727.480	68,1	9.604	12.806.910
1917.....	1.223	84,4	739.401	52,5	226	15,6	669.523	47,5	1.440	1.408.924
1918.....	966	82,9	729.403	63,4	200	17,1	420.642	36,6	1.166	1.150.045
1919.....	1.325	82,1	836.480	49,4	289	17,9	856.621	50,6	1.614	1.693.101
1920.....	1.184	71,1	778.126	32,6	480	28,9	1.606.407	67,4	1.664	2.384.533
1921.....	947	70,6	783.784	35,0	395	29,4	1.458.966	65,0	1.342	2.242.750
Quinquênio 1917 1921.....	5.645	78,1	3.867.194	43,6	1.590	21,9	5.012.159	56,4	7.235	8.879.353
1922.....	1.055	70,6	994.668	36,4	439	29,4	1.735.647	63,6	1.494	2.730.315
1923.....	1.308	71,7	1.177.598	36,0	517	28,3	2.093.528	64,0	1.825	3.271.126
1924.....	1.864	78,2	1.225.464	37,8	521	21,8	2.019.856	62,2	2.385	3.245.320
1925.....	1.866	76,5	1.380.222	39,2	575	23,5	2.142.541	60,8	2.441	3.522.763
1926.....	1.803	73,9	1.478.054	41,1	638	26,1	2.121.159	58,9	2.441	3.599.213
Quinquênio 1922 1926.....	7.896	74,6	6.256.006	38,2	2.690	25,4	10.112.731	61,8	10.586	16.368.737
1927.....	1.732	74,1	1.522.216	39,1	605	25,9	2.371.012	60,9	2.337	3.893.228
1928.....	1.499	75,4	1.717.712	45,0	489	24,6	2.096.289	53,0	1.988	3.814.001
1929.....	1.831	72,5	1.951.448	43,4	694	27,5	2.548.676	56,6	2.525	4.500.124
1930.....	1.819	73,6	2.003.368	45,2	653	26,4	2.431.037	54,8	2.472	4.439.405
1931.....	1.969	78,5	2.099.546	50,6	539	21,5	2.046.402	49,4	2.508	4.145.948
Quinquênio 1927 1931.....	8.850	74,8	9.299.290	44,7	2.980	25,2	11.493.416	55,3	11.830	20.792.706
1932.....	1.826	79,5	1.901.794	47,4	497	20,5	2.107.974	52,6	2.423	4.009.768
1933.....	2.081	80,3	2.035.511	45,9	512	19,7	2.398.279	54,1	2.593	4.433.790
1934.....	1.933	78,8	1.911.758	44,0	519	21,2	2.433.436	56,0	2.452	4.345.194
1935.....	1.865	77,4	1.678.800	42,2	545	22,6	2.297.535	57,8	2.410	3.976.335
1936.....	2.202	80,2	2.116.175	47,7	542	19,7	2.317.195	52,3	2.744	4.433.370
Quinquênio 1932/1936.....	10.007	79,3	9.644.038	45,5	2.615	20,7	11.554.419	54,5	12.622	21.198.457
1937.....	2.315	2.028.961	499	2.369.772	2.814	4.398.733
1938.....	2.356	1.968.315	550	2.568.841	2.906	4.537.156

ENTRADAS DE NAVIOS BRASILEIROS E ESTRANGEIROS, A VAPOR E A VELA POR ESTADOS, INCLUSIVE VIAGENS REPETIDAS
ARRIVALS OF BRAZILIAN AND FOREIGN SAILING AND STEAM VESSELS, BY STATES, INCLUDING THEIR REPEATED VOYAGES
ENTRÉES DE NAVIRES BRÉSILIENS ET ÉTRANGERS, À VAPEUR ET À VOILE PAR ÉTATS, Y COMPRIS LES VOYAGES RÉPÉTÉS

JANEIRO A DEZEMBRO

JANUARY TO DECEMBER

JANVIER A DÉCEMBRE

ANOS	BRASILEIROS BRAZILIAN BRÉSILIENS				ESTRANGEIROS FOREIGN ÉTRANGERS				TOTAL	
	Número	% sobre o total	Tonelagem	% sobre o total	Número	% sobre o total	Tonelagem	% sobre o total	Número	Tonelagem
PORTOS DO ESTADO DO ESPÍRITO SANTO:										
1902.....	948	95,0	269.599	72,8	54	5,0	100.625	27,2	1.002	370.224
1903.....	935	95,4	271.276	73,0	46	4,6	100.197	27,0	981	371.473
1904.....	944	95,3	261.799	75,0	47	4,7	87.572	25,0	991	349.371
1905.....	780	94,3	267.509	72,5	49	5,7	101.817	27,5	829	369.326
1906.....	736	94,0	279.828	73,3	47	6,0	102.189	26,7	783	382.017
Quinquênio 1902/1906.....	4.343	94,7	1.350.011	73,3	243	5,3	492.400	26,7	4.586	1.842.411
1907.....	775	91,7	310.848	66,4	70	8,3	157.732	33,6	845	468.580
1908.....	762	92,7	328.092	70,3	60	7,3	138.583	29,7	822	466.675
1909.....	766	93,0	369.629	73,2	58	7,0	135.723	26,8	824	505.352
1910.....	698	90,8	303.902	66,9	71	9,2	151.691	33,1	769	455.593
1911.....	787	88,8	363.005	62,7	100	11,2	216.190	37,3	887	579.195
Quinquênio 1907/1911.....	3.788	91,4	1.675.476	67,7	359	8,6	799.919	32,3	4.147	2.475.395
1912.....	1.287	92,8	534.567	70,1	99	7,2	228.458	29,9	1.386	763.025
1913.....	1.509	92,2	602.311	65,0	128	7,8	326.943	35,0	1.637	929.254
1914.....	1.202	92,0	487.923	64,0	104	8,0	274.209	36,0	1.306	762.132
1915.....	1.335	96,7	461.150	81,1	45	3,3	107.856	18,9	1.380	569.006
1916.....	1.263	97,4	485.845	86,4	34	2,6	76.605	13,6	1.297	562.450
Quinquênio 1912/1916.....	6.596	94,2	2.571.796	71,8	410	5,8	1.014.071	28,2	7.006	3.585.867
1917.....	1.314	97,7	506.316	87,9	31	2,3	70.040	12,1	1.345	576.356
1918.....	1.191	99,1	435.361	94,9	11	0,9	23.577	5,1	1.202	458.938
1919.....	1.124	96,9	403.775	80,8	36	3,1	96.057	19,2	1.160	499.832
1920.....	1.126	95,8	453.745	76,9	49	4,2	136.527	23,1	1.175	590.272
1921.....	1.258	96,2	426.427	76,1	50	3,8	133.486	23,9	1.308	559.913
Quinquênio 1917/1921.....	6.013	97,2	2.225.624	83,0	177	2,8	459.687	17,0	6.190	2.685.311
1922.....	1.271	94,6	474.865	67,8	73	5,4	224.969	32,2	1.344	699.834
1923.....	1.414	94,8	524.023	68,6	77	5,2	239.607	31,4	1.491	763.630
1924.....	1.445	93,3	611.501	67,0	104	6,7	301.795	33,0	1.549	913.296
1925.....	1.470	90,6	578.252	55,2	153	9,4	467.914	44,8	1.623	1.046.166
1926.....	1.547	90,4	629.118	56,9	165	9,6	475.908	43,1	1.712	1.105.026
Quinquênio 1922/1926.....	7.147	92,6	2.817.759	62,2	572	7,4	1.710.193	37,8	7.719	4.527.952
1927.....	1.598	89,4	595.462	51,6	189	10,6	557.907	48,4	1.787	1.153.369
1928.....	1.521	89,2	680.838	53,8	184	10,8	586.033	46,2	1.705	1.266.871
1929.....	1.597	86,6	744.983	51,6	247	13,4	700.485	48,4	1.844	1.445.468
1930.....	1.598	85,6	881.145	52,6	269	14,4	792.508	47,4	1.867	1.673.653
1931.....	1.907	89,9	1.064.239	63,1	215	10,1	622.326	36,9	2.122	1.686.565
Quinquênio 1927/1931.....	8.221	88,2	3.966.667	54,9	1.104	11,8	3.259.259	45,1	9.325	7.225.926
1932.....	2.322	92,9	1.227.815	69,9	176	7,1	529.184	30,1	2.498	1.756.999
1933.....	1.522	89,2	1.010.809	64,7	184	10,8	554.107	35,3	1.706	1.564.916
1934.....	1.686	92,4	969.160	70,4	139	7,6	407.917	29,6	1.825	1.377.077
1935.....	2.123	91,0	1.002.151	61,6	209	9,0	625.717	38,4	2.332	1.627.868
1936.....	2.367	92,2	1.168.819	66,2	199	7,8	595.644	33,8	2.566	1.764.463
Quinquênio 1932/1936.....	10.020	91,7	5.378.754	66,5	907	8,3	2.712.569	33,5	10.927	8.091.323
1937.....	2.161	1.220.299	193	585.905	2.354	1.806.204
1938.....	2.074	1.176.337	242	732.694	2.316	1.909.031

ENTRADAS DE NAVIOS BRASILEIROS E ESTRANGEIROS, A VAPOR E A VELA POR ESTADOS, INCLUSIVE VIAGENS REPETIDAS
ARRIVALS OF BRAZILIAN AND FOREIGN SAILING AND STEAM VESSELS, BY STATES, INCLUDING THEIR REPEATED VOYAGES
ENTRÉES DE NAVIRES BRÉSILIENS ET ÉTRANGERS, À VAPEUR ET À VOILE PAR ÉTATS, Y COMPRIS LES VOYAGES RÉPÉTÉS

JANEIRO A DEZEMBRO

JANUARY TO DECEMBER

JANVIER A DÉCEMBRE

ANOS	BRASILEIROS BRAZILIAN BRÉSILIENS				ESTRANGEIROS FOREIGN ÉTRANGERS				TOTAL	
	Número	% sobre o total	Tonelagem	% sobre o total	Número	% sobre o total	Tonelagem	% sobre o total	Número	Tonelagem
PORTOS DO ESTADO DO RIO DE JANEIRO:										
1902.....	823		64.380						823	64.380
1903.....	943		65.720						943	65.720
1904.....	1.112		58.112						1.112	58.112
1905.....	743		65.869						743	65.869
1906.....	916		72.002						916	72.002
Quinquênio 1902/1906.....	4.537		326.083						4.537	326.083
1907.....	996		96.472						996	96.472
1908.....	1.068		95.948						1.068	95.948
1909.....	1.133		105.271						1.133	105.271
1910.....	1.307		138.461						1.307	138.461
1911.....	1.275		165.447						1.275	165.447
Quinquênio 1907/1911.....	5.779		601.599						5.779	601.599
1912.....	1.327		158.094						1.327	158.094
1913.....	1.363		167.110						1.363	167.110
1914.....	1.174		175.719						1.174	175.719
1915.....	1.160		189.478						1.160	189.478
1916.....	1.074		147.576						1.074	147.576
Quinquênio 1912/1916.....	6.098		837.977						6.098	837.977
1917.....	973		107.886						973	107.886
1918.....	1.222		108.997						1.222	108.997
1919.....	1.176		95.094						1.176	95.094
1920.....	773		64.133						773	64.133
1921.....	655		67.108						655	67.108
Quinquênio 1917/1921.....	4.799		443.218						4.799	443.218
1922.....	865		65.905						865	65.905
1923.....	846		67.922						846	67.922
1924.....	1.123		117.313						1.123	117.313
1925.....	1.147		115.846						1.147	115.846
1926.....	1.014		126.574						1.014	126.574
Quinquênio 1922/1926.....	4.995		493.560						4.995	493.560
1927.....	963		102.877						963	102.877
1928.....	931		84.118						931	84.118
1929.....	1.051		119.075						1.051	119.075
1930.....	1.031		132.029						1.031	132.029
1931.....	1.197	99,1	233.337	87,9	11	0,9	32.262	12,1	1.208	265.599
Quinquênio 1927/1931.....	5.173	99,8	671.436	95,4	11	0,2	32.262	4,6	5.184	703.698
1932.....	956	96,7	232.569	65,7	33	3,3	121.304	34,3	989	353.873
1933.....	888	94,8	248.313	67,3	48	5,2	120.810	32,7	936	369.123
1934.....	943	96,9	264.719	78,8	30	3,1	71.174	21,2	973	335.893
1935.....	962	97,2	238.767	79,0	28	2,8	63.345	21,0	990	302.112
1936.....	925	92,9	278.891	56,3	71	7,1	216.736	43,7	996	495.627
Quinquênio 1932/1936.....	4.674	95,7	1.263.259	68,0	210	4,3	593.369	32,0	4.884	1.856.628
1937.....	915		232.320		69		201.950		984	434.270
1938.....	962		251.838		130		391.577		1.092	643.415

ENTRADAS DE NAVIOS BRASILEIROS E ESTRANGEIROS, A VAPOR E A VELA POR ESTADOS, INCLUSIVE VIAGENS REPETIDAS
ARRIVALS OF BRAZILIAN AND FOREIGN SAILING AND STEAM VESSELS, BY STATES, INCLUDING THEIR REPEATED VOYAGES
ENTRÉES DE NAVIRES BRÉSILIENS ET ÉTRANGÈRS, À VAPEUR ET À VOILE PAR ÉTATS, Y COMPRIS LES VOYAGES RÉPÉTÉS

JANEIRO A DEZEMBRO

JANUARY TO DECEMBER

JANVIER A DÉCEMBRE

ANOS	BRASILEIROS BRAZILIAN BRÉSILIENS				ESTRANGEIROS FOREIGN ÉTRANGERS				TOTAL	
	Número	% sobre o total	Tonelagem	% sobre o total	Número	% sobre o total	Tonelagem	% sobre o total	Número	Tonelagem
PÔRTO DO RIO DE JANEIRO:										
1902.....	933	47,0	419.063	15,9	1.054	53,0	2.213.168	84,1	1.987	2.632.231
1903.....	1.075	50,9	430.196	15,9	1.038	49,1	2.269.468	84,1	2.113	2.699.664
1904.....	1.117	50,7	443.982	15,7	1.085	49,3	2.384.635	84,3	2.202	2.828.617
1905.....	1.041	47,3	479.551	15,4	1.158	52,7	2.623.945	84,6	2.199	3.103.496
1906.....	1.152	48,3	524.670	15,2	1.234	51,7	2.918.334	84,8	2.386	3.443.004
Quinquênio 1902/1906.....	5.318	48,8	2.297.462	15,6	5.569	51,2	12.409.550	84,4	10.887	14.707.012
1907.....	1.110	45,2	571.280	14,5	1.344	54,8	3.377.451	85,5	2.454	3.948.731
1908.....	1.139	43,8	632.626	13,3	1.463	56,2	4.106.982	86,7	2.602	4.739.608
1909.....	1.166	44,4	648.904	13,2	1.461	55,6	4.282.051	86,8	2.627	4.930.955
1910.....	1.259	44,4	759.544	13,8	1.577	55,6	4.727.384	86,2	2.836	5.486.928
1911.....	1.263	42,5	795.806	13,5	1.708	57,5	5.090.361	86,5	2.971	5.886.167
Quinquênio 1907/1911.....	5.937	44,0	3.408.160	13,6	7.553	56,0	21.584.229	86,4	13.490	24.992.389
1912.....	1.395	40,6	994.216	13,7	2.043	59,4	6.237.223	86,3	3.438	7.231.439
1913.....	1.494	39,2	1.017.262	12,0	2.315	60,8	7.441.634	88,0	3.809	8.458.896
1914.....	1.302	45,8	896.205	14,0	1.540	53,2	5.523.598	86,0	2.842	6.419.803
1915.....	1.392	51,4	908.616	18,1	1.316	48,6	4.112.901	81,9	2.708	5.021.517
1916.....	1.310	53,7	869.301	20,0	1.131	46,3	3.477.396	80,0	2.441	4.346.697
Quinquênio 1912/1916.....	6.893	45,2	4.685.600	14,9	8.345	54,8	26.792.752	85,1	15.238	31.478.352
1917.....	1.275	64,0	930.378	30,3	715	36,0	2.136.702	69,7	1.990	3.067.080
1918.....	1.421	58,7	1.122.700	29,0	1.002	41,3	2.742.361	71,0	2.423	3.865.061
1919.....	1.358	53,2	1.049.037	22,4	1.193	46,8	3.638.929	77,6	2.551	4.687.966
1920.....	1.418	41,1	1.110.843	13,5	2.032	58,9	7.107.660	86,5	3.450	8.218.503
1921.....	1.288	46,8	1.052.006	15,6	1.465	53,2	5.671.885	84,4	2.753	6.723.891
Quinquênio 1917/1921.....	6.760	51,3	5.264.964	19,8	6.407	48,7	21.297.537	80,2	13.167	26.562.501
1922.....	1.446	48,4	1.479.077	18,9	1.544	51,6	6.334.318	81,1	2.990	7.813.395
1923.....	1.582	47,6	1.492.967	16,9	1.746	52,4	7.330.720	83,1	3.328	8.823.687
1924.....	1.797	48,9	1.552.578	16,4	1.881	51,1	7.912.446	83,6	3.678	9.465.024
1925.....	1.882	51,0	1.643.058	17,6	1.806	49,0	7.705.746	82,4	3.688	9.348.804
1926.....	1.961	51,6	1.840.492	18,4	1.838	48,4	8.171.322	81,6	3.799	10.011.814
Quinquênio 1922/1926.....	8.668	49,6	8.008.172	17,6	8.815	50,4	37.454.552	82,4	17.483	45.462.724
1927.....	1.973	48,8	1.971.172	17,8	2.068	51,2	9.128.589	82,2	4.041	11.099.761
1928.....	2.049	47,8	2.398.858	19,8	2.239	52,2	9.737.950	80,2	4.288	12.136.808
1929.....	2.116	47,7	2.415.664	19,1	2.319	52,3	10.226.238	80,9	4.435	12.641.902
1930.....	2.030	49,5	2.374.179	19,1	2.069	50,5	10.081.870	80,9	4.099	12.456.049
1931.....	2.214	55,1	2.715.121	23,7	1.808	44,9	8.733.913	76,3	4.022	11.449.034
Quinquênio 1927/1931.....	10.382	49,7	11.874.994	19,9	10.503	50,3	47.908.560	80,1	20.885	59.783.554
1932.....	2.072	55,2	2.663.820	23,7	1.680	44,8	8.572.336	76,3	3.752	11.236.156
1933.....	2.199	55,5	2.865.014	24,8	1.762	44,5	8.706.069	75,2	3.961	11.571.083
1934.....	1.883	53,7	2.416.437	22,4	1.622	46,3	8.369.871	77,6	3.505	10.786.308
1935.....	1.959	53,5	2.466.565	22,8	1.704	46,5	8.341.489	77,2	3.663	10.808.054
1936.....	2.304	55,9	2.839.359	24,2	1.819	44,1	8.915.920	75,8	4.123	11.755.279
Quinquênio 1932/1936.....	10.417	54,8	13.251.195	23,6	8.587	45,2	42.905.685	76,4	19.004	56.156.880
1937.....	2.306	2.748.890	1.953	9.471.935	4.259	12.220.825
1938.....	2.491	2.822.459	1.920	9.538.577	4.411	12.361.036

ENTRADAS DE NAVIOS BRASILEIROS E ESTRANGEIROS, A VAPOR E A VELA POR ESTADOS, INCLUSIVE VIAGENS REPETIDAS
ARRIVALS OF BRAZILIAN AND FOREIGN SAILING AND STEAM VESSELS, BY STATES, INCLUDING THEIR REPEATED VOYAGES
ENTRÉES DE NAVIRES BRÉSILIENS ET ÉTRANGÈRS, À VAPEUR ET À VOILE PAR ÉTATS, Y COMPRIS LES VOYAGES RÉPÉTÉS

JANEIRO A DEZEMBRO

JANUARY TO DECEMBER

JANVIER A DÉCEMBRE

ANOS	BRASILEIROS BRAZILIAN BRÉSILIENS				ESTRANGEIROS FOREIGN ÉTRANGERS				TOTAL	
	Número	% sobre o total	Tonelagem	% sobre o total	Número	% sobre o total	Tonelagem	% sobre o total	Número	Tonelagem
PORTOS DO ESTADO DE SÃO PAULO:										
1902.....	539	48,5	249.647	17,3	573	51,5	1.194.055	82,7	1.112	1.443.702
1903.....	506	47,6	228.567	16,1	558	52,4	1.189.796	83,9	1.064	1.418.363
1904.....	526	46,9	236.854	15,3	596	53,1	1.314.571	84,7	1.122	1.551.425
1905.....	608	49,4	311.687	18,0	623	50,6	1.421.427	82,0	1.231	1.733.114
1906.....	631	46,0	333.252	15,4	742	54,0	1.825.452	84,6	1.373	2.158.704
Quinquênio 1902/1906.....	2.810	47,6	1.360.007	16,4	3.092	52,4	6.945.301	83,6	5.902	8.305.308
1907.....	588	39,7	333.146	12,2	894	60,3	2.407.039	87,8	1.482	2.740.185
1908.....	674	42,5	388.538	12,5	912	57,5	2.707.355	87,5	1.586	3.095.893
1909.....	679	41,2	383.564	11,4	967	58,8	2.983.879	88,6	1.646	3.367.443
1910.....	922	48,0	529.727	14,4	999	52,0	3.144.291	85,6	1.921	3.674.018
1911.....	1.073	50,4	657.750	16,6	1.055	49,6	3.308.075	83,4	2.128	3.965.825
Quinquênio 1907/1911.....	3.936	44,9	2.292.725	13,6	4.827	55,1	14.550.639	86,4	8.763	16.843.364
1912.....	1.434	55,9	804.402	17,8	1.130	44,1	3.718.600	82,2	2.564	4.523.002
1913.....	1.427	52,4	856.020	16,2	1.296	47,6	4.423.993	83,8	2.723	5.280.013
1914.....	1.285	55,2	881.311	18,8	1.042	44,8	3.803.387	81,2	2.327	4.684.698
1915.....	1.352	62,9	880.070	25,0	799	37,1	2.645.941	75,0	2.151	3.526.011
1916.....	1.026	60,0	743.275	25,9	683	40,0	2.131.857	74,1	1.709	2.875.132
Quinquênio 1912/1916.....	6.524	56,9	4.165.078	20,0	4.950	43,1	16.723.778	80,0	11.474	20.888.856
1917.....	1.073	69,2	737.653	34,2	477	30,8	1.417.360	65,8	1.550	2.155.013
1918.....	1.197	76,1	944.362	49,6	376	23,9	960.558	50,4	1.573	1.904.920
1919.....	1.239	65,1	887.106	30,8	665	34,9	1.995.335	69,2	1.904	2.882.441
1920.....	1.163	55,6	860.808	20,4	928	44,4	3.357.785	79,6	2.091	4.218.593
1921.....	1.196	56,3	891.388	19,9	928	43,7	3.598.016	80,1	2.124	4.489.404
Quinquênio 1917/1921.....	5.868	63,5	4.321.317	27,6	3.374	36,5	11.329.054	72,4	9.242	15.650.371
1922.....	1.373	56,2	1.192.633	21,7	1.069	43,8	4.306.735	78,3	2.442	5.499.368
1923.....	1.391	51,1	1.229.210	18,3	1.328	48,9	5.471.167	81,7	2.719	6.700.377
1924.....	1.815	58,4	1.440.828	20,6	1.291	41,6	5.563.899	79,4	3.106	7.004.727
1925.....	1.724	57,5	1.272.658	18,7	1.275	42,5	5.517.849	81,3	2.999	6.790.507
1926.....	1.936	57,9	1.625.143	20,6	1.406	42,1	6.248.426	79,4	3.342	7.873.569
Quinquênio 1922/1926.....	8.239	56,4	6.760.472	20,0	6.369	43,6	27.108.076	80,0	14.608	33.868.548
1927.....	1.621	49,8	1.681.340	18,4	1.630	50,2	7.470.975	81,6	3.251	9.152.315
1928.....	1.607	48,1	2.150.859	20,8	1.730	51,9	8.177.193	79,2	3.337	10.328.052
1929.....	2.053	53,5	2.402.548	21,9	1.780	46,5	8.567.297	78,1	3.833	10.969.845
1930.....	1.930	52,8	2.292.742	20,7	1.723	47,2	8.797.484	79,3	3.653	11.090.226
1931.....	2.011	55,9	2.497.397	23,4	1.587	44,1	8.190.238	76,6	3.598	10.687.635
Quinquênio 1927/1931.....	9.222	52,2	11.024.886	21,1	8.450	47,8	41.203.187	78,9	17.672	52.228.073
1932.....	1.302	53,6	1.735.336	22,5	1.128	46,4	5.990.692	77,5	2.430	7.726.028
1933.....	1.606	49,9	2.201.272	20,5	1.611	50,1	8.555.690	79,5	3.217	10.756.962
1934.....	1.563	49,4	1.593.084	16,0	1.600	50,6	8.350.877	84,0	3.163	9.943.961
1935.....	1.637	48,4	1.927.495	18,6	1.720	61,6	8.407.162	81,3	3.357	10.334.657
1936.....	2.223	55,1	2.400.377	21,5	1.739	43,9	8.785.743	78,5	3.962	11.186.120
Quinquênio 1932/1936.....	8.331	51,7	9.857.564	19,7	7.798	48,3	40.090.164	80,3	16.129	49.947.728
1937.....	2.447	2.391.827	1.865	9.342.732	4.312	11.734.559
1938.....	2.671	2.454.569	1.914	9.484.206	4.585	11.938.775

ENTRADAS DE NAVIOS BRASILEIROS E ESTRANGEIROS, A VAPOR E A VELA POR ESTADOS, INCLUSIVE VIAGENS REPETIDAS
 ARRIVALS OF BRAZILIAN AND FOREIGN SAILING AND STEAM VESSELS, BY STATES, INCLUDING THEIR REPEATED VOYAGES
 ENTRÉES DE NAVIRES BRÉSILIENS ET ÉTRANGÈRS, À VAPEUR ET À VOILE PAR ÉTATS, Y COMPRIS LES VOYAGES RÉPÉTÉS

JANEIRO A DEZEMBRO

JANUARY TO DECEMBER

JANVIER A DÉCEMBRE

ANOS	BRASILEIROS BRAZILIAN BRÉSILIENS				ESTRANGEIROS FOREIGN ÉTRANGERS				TOTAL	
	Número	% sobre o total	Tonelagem	% sobre o total	Número	% sobre o total	Tonelagem	% sobre o total	Número	Tonelagem
PORTOS DO ESTADO DE PARANÁ:										
1902.....	306	79,5	153.682	70,1	79	20,5	63.166	29,9	385	216.848
1903.....	295	78,4	135.261	63,4	81	21,6	78.132	36,6	376	213.393
1904.....	318	76,4	144.764	61,0	98	23,6	92.695	39,0	416	237.459
1905.....	340	80,4	179.191	67,6	83	19,6	85.973	32,4	423	265.164
1906.....	570	83,2	348.600	73,0	115	16,8	128.730	27,0	685	477.330
Quinquênio 1902/1906.....	1.829	80,0	961.498	68,2	456	20,0	448.696	31,8	2.285	1.410.194
1907.....	521	78,8	327.928	71,5	140	21,2	130.971	28,5	661	458.899
1908.....	571	77,8	392.411	69,1	163	22,2	175.509	30,9	734	567.920
1909.....	518	78,8	377.871	72,2	139	21,2	145.453	27,8	657	523.324
1910.....	534	64,5	433.042	69,3	295	35,5	191.432	30,7	829	624.474
1911.....	553	64,3	449.061	64,0	307	35,7	252.877	36,0	860	701.938
Quinquênio 1907/1911.....	2.697	72,1	1.980.313	68,8	1.044	27,9	896.242	31,2	3.741	2.876.555
1912.....	880	72,1	534.164	64,0	340	27,9	300.218	36,0	1.220	834.382
1913.....	1.131	77,2	692.610	72,3	335	22,8	264.978	27,7	1.466	957.588
1914.....	804	71,0	604.567	74,1	328	29,0	210.848	25,9	1.132	815.415
1915.....	731	66,8	568.383	78,3	363	33,2	156.994	21,7	1.094	725.377
1916.....	777	67,0	621.967	80,3	382	33,0	152.092	19,7	1.159	774.059
Quinquênio 1912/1916.....	4.323	71,2	3.021.691	73,6	1.748	28,8	1.085.130	26,4	6.071	4.106.821
1917.....	834	73,9	677.285	87,0	295	26,1	101.084	13,0	1.129	778.369
1918.....	828	73,1	688.506	90,0	304	26,9	75.111	10,0	1.132	763.617
1919.....	840	73,0	631.227	83,5	310	27,0	124.193	16,5	1.150	755.420
1920.....	843	77,8	635.210	80,6	241	22,2	152.221	19,4	1.084	787.431
1921.....	855	77,4	677.757	80,5	249	22,6	164.072	19,5	1.104	841.829
Quinquênio 1917/1921.....	4.200	75,0	3.309.985	84,3	1.399	25,0	616.681	15,7	5.599	3.926.666
1922.....	912	74,5	715.357	74,8	312	25,5	240.215	25,2	1.224	955.572
1923.....	868	77,1	721.631	76,1	258	22,9	226.081	23,9	1.126	947.712
1924.....	920	83,4	805.197	81,4	183	16,6	183.502	18,6	1.103	988.699
1925.....	934	83,5	886.950	79,8	184	16,5	225.069	20,2	1.118	1.112.019
1926.....	956	69,5	932.132	72,4	420	30,5	354.808	27,6	1.376	1.286.940
Quinquênio 1922/1926.....	4.590	77,2	4.061.267	76,7	1.357	22,8	1.229.675	23,2	5.947	5.290.942
1927.....	1.033	73,9	1.051.653	76,5	365	26,1	322.439	23,5	1.398	1.374.092
1928.....	1.100	71,1	1.167.947	73,3	450	29,0	424.901	26,7	1.550	1.552.848
1929.....	1.185	69,5	1.304.897	74,1	520	30,5	456.493	25,9	1.705	1.761.390
1930.....	1.101	61,1	1.217.842	70,3	702	38,9	513.748	29,7	1.803	1.731.590
1931.....	1.020	64,7	1.128.025	78,5	557	35,3	309.189	21,5	1.577	1.437.214
Quinquênio 1927/1931.....	5.439	67,7	5.870.364	74,4	2.594	32,3	2.026.770	25,6	8.033	7.897.134
1932.....	985	67,7	1.076.497	76,2	469	32,3	335.647	23,8	1.454	1.412.144
1933.....	955	68,1	1.009.626	73,4	447	31,9	365.404	26,6	1.402	1.375.030
1934.....	851	68,4	846.047	70,6	393	31,6	355.020	29,4	1.244	1.199.067
1935.....	831	70,8	844.479	68,5	343	29,2	388.520	31,5	1.174	1.232.999
1936.....	1.029	71,8	991.614	69,5	405	28,2	434.723	30,5	1.434	1.426.337
Quinquênio 1932/1936.....	4.651	69,3	4.768.263	71,8	2.057	30,7	1.877.314	28,2	6.708	6.645.577
1937.....	1.055	934.151	362	432.974	1.417	1.367.125
1938.....	1.225	989.505	364	485.503	1.589	1.475.008

ENTRADAS DE NAVIOS BRASILEIROS E ESTRANGEIROS, A VAPOR E A VELA POR ESTADOS, INCLUSIVE VIAGENS REPETIDAS
ARRIVALS OF BRAZILIAN AND FOREIGN SAILING AND STEAM VESSELS, BY STATES, INCLUDING THEIR REPEATED VOYAGES
ENTRÉES DE NAVIRES BRÉSILIENS ET ÉTRANGÈRS, À VAPEUR ET À VOILE PAR ÉTATS, Y COMPRIS LES VOYAGES RÉPÉTÉS

JANEIRO A DEZEMBRO

JANUARY TO DECEMBER

JANVIER A DÉCEMBRE

ANOS	BRASILEIROS BRAZILIAN BRÉSILIENS				ESTRANGEIROS FOREIGN ÉTRANGERS				TOTAL	
	Número	% sobre o total	Tonagem	% sobre o total	Número	% sobre o total	Tonagem	% sobre o total	Número	Tonagem
PORTOS DO ESTADO DE SANTA CATARINA:										
1902.....	1.156	92,7	295.151	75,8	91	7,3	94.089	24,2	1.247	389.240
1903.....	1.091	92,2	289.004	70,6	92	7,8	120.432	29,4	1.183	409.436
1904.....	1.123	90,4	284.613	67,9	119	9,6	134.485	32,1	1.242	419.098
1905.....	1.107	91,8	371.236	75,6	100	8,2	119.694	24,4	1.207	490.930
1906.....	1.076	91,7	423.082	77,5	98	8,3	124.727	22,5	1.174	552.809
Quinquênio 1902/1906.....	5.553	91,8	1.668.086	73,8	500	8,2	593.427	26,2	6.053	2.261.513
1907.....	1.306	91,9	460.692	73,5	115	8,1	166.013	26,5	1.421	626.705
1908.....	1.468	91,9	536.532	74,6	129	8,1	183.111	25,4	1.597	719.643
1909.....	1.572	93,4	544.577	77,2	112	6,6	160.704	22,8	1.684	705.281
1910.....	1.603	92,8	567.648	76,5	125	7,2	174.775	23,5	1.728	742.423
1911.....	1.460	92,4	560.912	75,7	119	7,6	180.167	24,3	1.579	741.079
Quinquênio 1907/1911.....	7.409	92,5	2.670.361	75,5	600	7,5	864.770	24,5	8.009	3.535.131
1912.....	1.840	94,3	643.288	79,4	110	5,7	166.963	20,6	1.950	810.251
1913.....	1.801	94,6	675.703	80,3	103	5,4	166.402	19,7	1.904	842.105
1914.....	1.675	95,1	648.884	82,8	86	4,9	134.915	17,2	1.761	783.799
1915.....	1.783	96,8	774.907	92,2	58	3,2	65.477	7,8	1.841	840.384
1916.....	1.577	96,8	624.004	90,1	53	3,2	68.385	9,9	1.630	692.389
Quinquênio 1912/1916.....	8.676	95,5	3.366.785	84,8	410	4,5	602.142	15,2	9.086	3.968.928
1917.....	1.704	98,0	705.926	94,4	35	2,0	41.920	5,6	1.739	747.846
1918.....	1.637	96,6	737.907	95,4	57	3,4	35.739	4,6	1.694	773.646
1919.....	1.745	96,9	706.373	92,9	56	3,1	54.244	7,1	1.801	760.617
1920.....	2.362	97,1	766.112	86,2	69	2,9	122.666	13,8	2.431	888.778
1921.....	2.088	97,5	714.620	86,5	54	2,5	112.115	13,5	2.142	826.735
Quinquênio 1917/1921.....	9.536	97,2	3.630.938	90,8	271	2,8	366.684	9,2	9.807	3.997.622
1922.....	2.014	96,4	664.576	80,0	74	3,6	166.726	20,0	2.088	831.302
1923.....	2.403	96,9	807.415	81,7	77	3,1	181.343	18,3	2.480	988.758
1924.....	2.646	96,6	916.356	76,8	95	3,4	277.231	23,2	2.741	1.193.587
1925.....	2.475	95,5	945.325	71,1	115	4,5	384.768	28,9	2.590	1.330.093
1926.....	2.489	97,8	890.945	86,3	58	2,2	141.714	13,7	2.547	1.032.659
Quinquênio 1922/1926.....	12.027	96,6	4.224.617	78,6	419	3,4	1.151.782	21,4	12.446	5.376.399
1927.....	2.554	94,5	944.077	61,9	148	5,5	580.953	38,1	2.702	1.525.935
1928.....	2.577	93,5	1.156.591	63,3	180	6,5	671.564	36,7	2.757	1.828.155
1929.....	3.249	95,3	1.445.642	70,6	161	4,7	601.503	29,4	3.410	2.047.145
1930.....	2.805	93,9	1.124.858	63,7	183	6,1	641.531	36,3	2.988	1.766.389
1931.....	2.759	94,6	1.155.923	66,8	159	5,4	574.742	33,2	2.918	1.730.665
Quinquênio 1927/1931.....	13.944	94,4	5.827.991	65,5	831	5,6	3.070.298	34,5	14.775	8.898.289
1932.....	2.522	95,2	1.091.098	68,8	128	4,8	494.829	31,2	2.650	1.585.927
1933.....	2.573	94,1	1.094.103	66,5	161	5,9	552.374	33,5	2.734	1.646.477
1934.....	2.329	93,9	955.475	62,0	151	6,1	584.564	38,0	2.480	1.540.039
1935.....	2.469	93,4	1.020.368	65,1	174	6,6	545.874	34,9	2.643	1.566.242
1936.....	2.629	94,8	1.112.490	69,0	145	5,2	500.508	31,0	2.774	1.612.998
Quinquênio 1932/1936.....	12.522	94,3	5.273.534	66,3	759	5,7	2.678.149	33,7	13.281	7.951.683
1937.....	2.473	1.072.009	161	564.651	2.634	1.636.750
1938.....	2.449	1.078.460	151	539.359	2.600	1.617.819

ENTRADAS DE NAVIOS BRASILEIROS E ESTRANGEIROS, A VAPOR E A VELA POR ESTADOS, INCLUSIVE VIAGENS REPETIDAS
ARRIVALS OF BRAZILIAN AND FOREIGN SAILING AND STEAM VESSELS, BY STATES, INCLUDING THEIR REPEATED VOYAGES
ENTRÉES DE NAVIRES BRÉSILIENS ET ÉTRANGÈRES, À VAPEUR ET À VOILE PAR ÉTATS, Y COMPRIS LES VOYAGES RÉPÉTÉS

JANEIRO A DEZEMBRO

JANUARY TO DECEMBER

JANVIER A DÉCEMBRE

ANOS	BRASILEIROS BRAZILIAN BRÉSILIENS				ESTRANGEIROS FOREIGN ÉTRANGERS				TOTAL	
	Número	% sobre o total	Tonagem	% sobre o total	Número	% sobre o total	Tonagem	% sobre o total	Número	Tonagem
PORTOS DO ESTADO DO RIO GRANDE DO SUL:										
1902.....	1.475	84,6	469.210	80,7	268	15,4	112.550	19,3	1.743	581.760
1903.....	1.653	86,3	376.509	75,0	262	13,7	125.731	25,0	1.915	502.240
1904.....	1.918	86,8	397.389	73,0	292	13,2	146.874	27,0	2.210	544.263
1905.....	2.008	89,6	449.522	77,6	234	10,4	130.069	22,4	2.242	579.591
1906.....	2.100	88,2	496.294	72,4	282	11,8	189.449	27,6	2.382	685.743
Quinquênio 1902/1906.....	9.154	87,2	2.188.924	75,6	1.338	12,8	704.673	24,4	10.492	2.893.597
1907.....	2.046	83,8	507.011	67,2	396	16,2	247.581	32,8	2.442	754.592
1908.....	2.269	85,9	572.170	70,4	373	14,1	240.773	29,6	2.642	812.943
1909.....	2.311	86,8	686.053	72,3	352	13,2	262.423	27,7	2.663	948.476
1910.....	2.544	87,8	720.892	70,4	356	12,3	303.574	29,6	2.900	1.024.466
1911.....	2.407	87,8	749.693	70,2	336	12,3	317.769	29,8	2.743	1.067.462
Quinquênio 1907/1911.....	11.577	86,5	3.235.819	70,2	1.813	13,5	1.372.120	29,8	13.390	4.607.939
1912.....	2.857	90,4	893.718	72,8	304	9,6	333.482	27,2	3.161	1.227.200
1913.....	2.890	86,8	1.001.045	71,0	439	13,2	408.413	29,0	3.329	1.409.458
1914.....	2.468	86,2	866.991	75,6	394	13,8	279.862	24,4	2.862	1.146.853
1915.....	2.393	90,1	808.370	85,8	261	9,9	132.954	14,2	2.654	941.324
1916.....	2.572	89,5	717.152	83,7	302	10,5	139.317	16,3	2.874	856.469
Quinquênio 1912/1916.....	13.180	88,6	4.287.276	76,8	1.700	11,4	1.294.028	23,2	14.880	5.581.304
1917.....	2.613	91,7	767.062	89,5	235	8,3	89.215	10,5	2.848	856.277
1918.....	2.825	88,7	865.215	90,0	359	11,3	96.039	10,0	3.184	961.254
1919.....	2.651	84,2	812.361	79,9	496	15,8	204.556	20,1	3.147	1.016.917
1920.....	2.897	86,3	879.351	64,2	453	13,7	490.692	35,8	3.355	1.370.043
1921.....	2.790	87,8	947.942	67,5	388	12,2	455.401	32,5	3.178	1.403.343
Quinquênio 1917/1921.....	13.776	87,7	4.271.931	76,2	1.936	12,3	1.335.903	23,8	15.712	5.607.834
1922.....	3.307	86,6	1.046.662	68,1	510	13,4	490.523	31,9	3.817	1.537.185
1923.....	3.022	85,4	1.089.647	65,4	515	14,6	577.417	34,6	3.537	1.667.064
1924.....	2.925	85,4	1.174.276	65,2	500	14,6	625.726	34,8	3.425	1.800.002
1925.....	3.043	87,3	1.215.233	66,6	443	12,7	609.376	33,4	3.486	1.824.609
1926.....	3.095	84,6	1.244.144	56,9	561	15,4	940.828	43,1	3.656	2.184.972
Quinquênio 1922/1926.....	15.392	85,9	5.769.962	64,0	2.529	14,1	3.243.870	36,0	17.921	9.013.832
1927.....	4.198	81,4	1.470.536	58,3	955	18,6	1.052.097	41,7	5.153	2.522.633
1928.....	4.284	79,1	2.048.265	62,2	1.133	20,9	1.244.792	37,8	5.417	3.293.057
1929.....	4.437	83,2	2.151.973	57,7	891	16,8	1.513.832	41,3	5.328	3.665.805
1930.....	3.670	75,5	2.047.720	58,9	1.187	24,5	1.431.610	41,1	4.857	3.479.330
1931.....	3.145	72,3	2.025.873	57,8	1.206	27,7	1.477.735	42,2	4.351	3.503.608
Quinquênio 1927/1931.....	19.734	78,6	9.744.367	59,2	5.372	21,4	6.720.066	40,8	25.106	16.461.433
1932.....	3.057	80,6	1.887.685	62,4	736	19,4	1.136.748	37,6	3.793	3.024.433
1933.....	3.155	80,0	2.079.619	57,2	787	20,0	1.555.122	42,8	3.942	3.634.741
1934.....	3.227	82,6	1.888.313	54,8	678	17,4	1.556.193	45,2	3.905	3.444.536
1935.....	3.119	80,3	1.940.937	54,5	766	19,7	1.6.8.921	45,5	3.885	3.559.858
1936.....	3.162	83,1	2.100.117	59,9	641	16,9	1.408.456	40,1	3.803	3.508.573
Quinquênio 1932/1936.....	15.720	81,3	9.896.671	57,6	3.608	18,7	7.275.440	42,4	19.328	17.172.111
1937.....	3.021	2.092.218	764	1.495.363	3.785	3.587.581
1938.....	4.147	2.274.982	760	1.538.769	4.907	3.813.751

ENTRADAS DE NAVIOS BRASILEIROS E ESTRANGEIROS, A VAPOR E A VELA POR ESTADOS, INCLUSIVE VIAGENS REPETIDAS
ARRIVALS OF BRAZILIAN AND FOREIGN SAILING AND STEAM VESSELS, BY STATES, INCLUDING THEIR REPEATED VOYAGES
ENTRÉES DE NAVIRES BRÉSILIENS ET ÉTRANGÈRS, À VAPEUR ET À VOILE PAR ÉTATS, Y COMPRIS LES VOYAGES RÉPÉTÉS

JANEIRO A DEZEMBRO

JANUARY TO DECEMBER

JANVIER A DÉCEMBRE

ANOS	BRASILEIROS BRAZILIAN BRÉSILIENS				ESTRANGEIROS FOREIGN ÉTRANGERS				TOTAL	
	Número	% sobre o total	Tonelagem	% sobre o total	Número	% sobre o total	Tonelagem	% sobre o total	Número	Tonelagem
PORTOS DO ESTADO DE MATO GROSSO:										
1902.....	50	27,6	13.703	33,4	131	72,4	27.334	66,6	181	41.037
1903.....	47	30,9	12.911	41,8	105	69,1	17.961	58,2	152	30.872
1904.....	41	33,6	19.764	57,5	81	66,4	14.612	42,5	122	34.376
1905.....	54	41,9	17.102	54,5	75	58,1	14.290	45,5	129	31.392
1906.....	49	41,9	13.452	54,1	68	58,1	11.415	45,9	117	24.867
Quinquênio 1902/1906.....	241	34,4	76.932	47,3	460	65,6	85.612	52,7	701	162.544
1907.....	86	51,5	27.680	60,0	81	48,5	18.490	40,0	167	46.170
1908.....	99	49,5	40.391	69,3	101	50,5	17.910	30,7	200	58.301
1909.....	97	39,0	36.730	53,4	152	61,0	32.031	46,6	249	68.761
1910.....	69	30,9	24.247	45,7	155	69,1	28.788	54,3	224	53.035
1911.....	96	34,8	31.959	42,2	180	65,2	43.779	57,8	276	75.738
Quinquênio 1907/1911.....	447	46,1	161.007	53,3	669	53,9	140.998	46,7	1.116	302.005
1912.....	269	56,3	88.823	58,4	209	43,7	63.324	41,6	478	152.147
1913.....	141	40,8	47.649	46,0	205	59,2	56.001	54,0	346	103.650
1914.....	78	34,1	28.185	38,0	151	65,9	46.163	62,0	229	74.348
1915.....	34	17,6	10.943	19,0	159	82,4	45.699	81,0	193	56.642
1916.....	19	13,7	7.339	15,8	120	86,3	39.060	84,2	139	46.399
Quinquênio 1912/1916.....	541	39,1	182.939	42,2	844	60,9	250.247	57,8	1.385	433.186
1917.....	239	53,4	38.357	31,0	209	46,6	85.359	69,0	448	123.716
1918.....	72	20,8	13.937	10,0	276	79,2	92.867	87,0	348	106.804
1919.....	128	49,0	25.313	42,8	133	51,0	33.850	57,2	261	59.163
1920.....	33	25,1	14.095	30,1	98	74,9	32.761	69,9	131	46.856
1921.....	37	29,3	16.765	37,7	89	70,7	27.687	62,3	126	44.452
Quinquênio 1917/1921.....	509	38,7	108.467	28,5	805	61,3	272.524	71,5	1.314	380.991
1922.....	32	20,9	17.252	20,6	121	79,1	41.028	70,4	153	58.280
1923.....	67	36,0	17.502	25,8	119	64,0	50.367	74,2	186	67.869
1924.....	60	25,4	8.754	17,0	176	74,6	42.861	83,0	236	51.615
1925.....	139	33,2	21.194	27,5	280	66,8	55.936	72,5	419	77.130
1926.....	72	24,7	21.044	32,3	220	75,3	44.193	67,7	292	65.237
Quinquênio 1922/1926.....	370	27,8	85.746	26,8	916	71,2	234.385	73,2	1.286	320.131
1927.....	74	24,8	16.419	26,2	224	75,2	46.423	73,8	298	62.842
1928.....	113	28,7	44.028	45,5	281	71,3	52.683	54,5	394	96.711
1929.....	102	29,1	42.821	44,2	248	70,9	54.102	55,8	350	96.923
1930.....	84	27,2	38.342	41,3	225	72,8	54.444	58,7	309	92.786
1931.....	107	38,2	41.382	35,5	173	61,8	75.137	64,5	280	116.519
Quinquênio 1927/1931.....	480	29,4	182.992	39,2	1.151	70,6	282.789	60,7	1.631	465.781
1932.....	248	62,9	43.357	46,8	146	37,1	49.192	53,2	394	92.549
1933.....	423	84,8	83.354	72,5	76	15,2	31.628	27,5	499	114.982
1934.....	439	83,6	72.882	65,7	86	16,4	38.043	34,3	525	110.925
1935.....	401	79,4	68.309	54,7	104	20,6	56.559	45,3	505	124.868
1936.....	467	76,8	69.186	64,7	141	23,2	37.741	35,3	608	106.927
Quinquênio 1932/1936.....	1.978	78,2	337.088	61,3	553	21,8	213.163	38,7	2.531	550.251
1937.....	480	70.657	150	29.699	630	100.356
1938.....	524	84.284	117	16.994	641	101.278

ENTRADAS DE NAVIOS BRASILEIROS E ESTRANGEIROS, A VAPOR E A VELA POR ESTADOS, INCLUSIVE VIAGENS REPETIDAS
ARRIVALS OF BRAZILIAN AND FOREIGN SAILING AND STEAM VESSELS, BY STATES, INCLUDING THEIR REPEATED VOYAGES
ENTRÉES DE NAVIRES BRÉSILIENS ET ÉTRANGÈRES, À VAPEUR ET À VOILE PAR ÉTATS, Y COMPRIS LES VOYAGES RÉPÉTÉS

JANEIRO A DEZEMBRO

JANUARY TO DECEMBER

JANVIER A DÉCEMBRE

ANOS	BRASILEIROS BRAZILIAN BRÉSILIENS				ESTRANGEIROS FOREIGN ÉTRANGERS				TOTAL	
	Número	% sobre o total	Tonelagem	% sobre o total	Número	% sobre o total	Tonelagem	% sobre o total	Número	Tonelagem
TOTAL DAS ENTRADAS NOS PORTOS DO BRASIL:										
1902.....	11.745	75,0	4.567.266	40,3	3.914	25,0	6.766.649	59,7	15.659	11.333.915
1903.....	12.260	76,3	4.471.906	39,3	3.808	23,7	6.916.392	60,7	16.068	11.388.298
1904.....	13.452	77,3	4.589.544	38,7	3.955	22,7	7.283.019	61,3	17.407	11.872.563
1905.....	13.062	76,5	5.107.613	39,5	4.010	23,5	7.819.682	60,5	17.072	12.927.295
1906.....	13.430	75,6	5.579.896	38,6	4.334	24,4	8.885.041	61,4	17.764	14.464.937
Quinquênio 1902/1906.....	63.949	76,2	24.316.225	39,2	20.021	23,8	37.670.783	60,8	83.970	61.987.008
1907.....	14.548	75,0	6.068.240	36,2	4.862	25,0	10.669.592	63,8	19.410	16.737.832
1908.....	15.175	75,5	6.781.970	36,3	4.918	24,5	11.888.928	63,7	20.093	18.673.898
1909.....	15.226	75,2	6.850.674	35,5	5.016	24,8	12.422.515	64,5	20.242	19.273.189
1910.....	16.834	75,4	7.813.659	36,5	5.509	24,6	13.591.515	63,5	22.343	21.405.174
1911.....	16.599	74,2	8.512.051	37,0	5.787	25,8	14.500.360	63,0	22.386	23.012.411
Quinquênio 1907/1911.....	78.382	75,0	36.029.594	36,4	26.092	25,0	63.072.910	63,6	104.474	99.102.504
1912.....	19.961	76,1	9.967.836	37,6	6.272	23,9	16.538.048	62,4	26.233	23.505.884
1913.....	20.905	75,2	10.343.968	35,5	6.877	24,8	18.826.291	64,5	27.782	29.170.200
1914.....	17.863	77,4	8.928.319	37,4	5.210	22,6	14.917.739	62,6	23.073	23.846.058
1915.....	18.504	82,0	9.000.513	46,2	4.095	18,0	10.494.258	53,8	22.599	19.494.700
1916.....	18.172	83,2	8.622.774	50,1	3.657	16,8	8.605.086	49,9	21.829	17.227.860
Quinquênio 1912/1916.....	95.405	78,5	46.863.410	40,3	26.111	21,5	69.381.422	59,7	121.516	116.244.852
1917.....	18.959	87,3	8.959.259	61,9	2.757	12,7	5.521.561	38,1	21.716	14.480.820
1918.....	18.906	86,8	9.691.446	66,8	2.898	13,2	4.824.784	33,2	21.804	14.516.230
1919.....	19.308	83,5	9.533.977	53,0	3.808	16,5	8.440.343	47,0	23.126	17.954.320
1920.....	19.588	78,9	9.575.685	38,4	5.241	21,1	15.365.781	61,6	24.829	24.941.466
1921.....	18.286	80,5	9.152.917	39,6	4.442	19,5	13.960.239	60,4	22.728	23.113.156
Quinquênio 1917/1921.....	95.047	83,3	46.893.284	49,4	19.156	16,7	48.112.708	50,6	114.203	95.005.992
1922.....	20.187	79,9	11.172.021	40,7	5.077	20,1	16.287.954	59,3	25.264	27.459.975
1923.....	21.424	79,1	12.472.001	39,3	5.659	20,9	19.209.808	60,7	27.083	31.681.809
1924.....	22.609	80,0	13.137.249	39,9	5.634	20,0	19.771.932	60,1	28.243	32.909.181
1925.....	22.760	79,9	13.603.854	40,7	5.743	20,1	19.790.214	59,3	28.503	33.394.058
1926.....	23.153	78,5	14.549.633	40,2	6.357	21,5	21.608.929	59,8	29.510	36.158.562
Quinquênio 1922/1926.....	110.133	79,5	64.934.758	40,2	28.470	20,5	96.668.837	59,8	138.603	161.603.595
1927.....	23.924	76,8	15.208.713	38,2	7.230	23,2	24.631.003	61,8	31.154	39.839.716
1928.....	23.537	74,9	17.767.888	40,3	7.889	25,1	26.356.853	59,7	31.426	44.124.741
1929.....	25.778	75,8	19.467.736	40,6	8.251	24,2	28.469.281	59,4	34.029	47.937.017
1930.....	23.962	74,0	19.091.521	40,0	8.427	26,0	28.675.572	60,0	32.389	47.767.093
1931.....	25.221	77,3	20.743.974	45,1	7.411	22,7	25.275.661	54,9	32.632	46.019.635
Quinquênio 1927/1931.....	122.422	75,8	92.279.832	40,9	39.208	24,2	133.408.370	59,1	161.630	225.688.202
1932.....	24.158	80,4	19.216.923	46,7	5.915	19,6	21.943.923	53,3	30.073	41.160.846
1933.....	24.413	78,8	20.692.532	44,1	6.585	21,2	26.213.296	55,9	30.998	46.905.828
1934.....	23.842	78,8	18.425.075	41,3	6.409	21,2	26.105.500	58,7	30.251	44.530.584
1935.....	24.726	77,8	18.592.068	40,5	7.056	22,2	27.274.654	59,5	31.782	45.866.722
1936.....	27.759	79,3	22.033.507	43,9	7.239	20,7	28.124.279	56,1	34.998	50.157.786
Quinquênio 1932/1936.....	124.898	79,0	98.960.105	43,3	33.204	21,0	129.661.661	56,7	158.102	228.621.766
1937.....	26.693	20.876.344	7.391	29.164.213	34.084	50.040.557
1938.....	28.316	21.000.579	7.566	30.257.876	35.882	51.258.455

1861



Biblioteca do Ministério da Fazenda

15598-48

387 50981

M 935

Brasil. Serv. de Est. Econ. e Financ

anc

AUTOR

Movimento marítimo e fluvial de Bra-

Bra

TÍTULO

sil. 1934-38.

Este livro deve ser devolvido na última data carimbada

15598-48

387 50981

1934 / 38

M 935

Brasil . . .

