

6
6
5
8
6
1

7
3
9
7
2
2

....
....
....

DIRETORIA DE ESTATÍSTICA ECONÔMICA E FINANCEIRA
DO TESOIRO NACIONAL

MINISTÉRIO DA FAZENDA

(Membro do Instituto Brasileiro de Geografia e Estatística)

MOVIMENTO MARITIMO
SHIPPING MOVEMENT
MOUVEMENT MARITIME



N.º 2 - M.M.

ANOS . . . }
YEARS . . } 1932 - 1933 - 1934 - 1935 - 1936
ANNÉES. }

RIO DE JANEIRO


Tipografia da Diretoria de Estatística Econômica e Financeira

1938

ENDERÊÇO:

DIRETORIA DE ESTATÍSTICA ECONÔMICA E FINANCEIRA
MINISTÉRIO DA FAZENDA

Rua Luiz de Camões, 68



Caixa Postal, 315

RIO DE JANEIRO
BRASIL

OBSERVAÇÕES

O ultimo boletim publicado referente ao Movimento Maritimo foi o de 1929 - 1933.

Os algarismos do boletim abrangem os anos de 1932 a 1936, e correspondem ao numero de embarcações entradas e saídas dos portos nacionais, com a discriminação da sua tonelagem liquida de registro, das nacionalidades e das respectivas empresas de navegação.

Os quadros foram organizados de conformidade com as listas recebidas das Alfandegas, Mesas de Renda, Postos Fiscais e Coletorias Federais dos portos do Brasil.

Verifica-se, por esses quadros, que os portos da Republica tiveram, no quinquenio de 1932 a 1936, o seguinte movimento de NAVIOS NACIONAIS:

ENTRADAS

Anos	Numero	Tonelagem
1932.....	24.158	19.216.923
1933.....	24.413	20.692.532
1934.....	23.842	18.452.075
1935.....	24.726	18.592.068
1936.....	27.759	22.033.507

Os NAVIOS ESTRANGEIROS tiveram, no mesmo quinquenio, o seguinte movimento:

ENTRADAS

Anos	Numero	Tonelagem
1932.....	5.915	21.943.923
1933.....	6.585	26.213.296
1934.....	6.409	26.105.509
1935.....	7.056	27.274.654
1936.....	7.239	28.124.279

O movimento geral de navios, NACIONAIS E ESTRANGEIROS, no periodo citado, foi como se segue:

ENTRADAS

Anos	Numero	Tonelagem
1932.....	30.073	41.160.846
1933.....	30.998	46.905.828
1934.....	30.251	44.530.584
1935.....	31.782	45.866.722
1936.....	34.998	50.157.786

No fim do presente volume, encontra-se um quadro retrospectivo, em que se discrimina o numero de entradas de navios nacionais e estrangeiros nos portos dos diferentes Estados, com a respectiva tonelagem liquida de registro, nos ultimos 35 anos, isto é, de 1902 a 1936.

Nesse quadro, os totais anuais são agrupados em quinquenios, figurando as percentagens dos navios nacionais e estrangeiros em relação aos totais gerais das entradas em cada ano.

EXPLANATORY NOTES

The last bulletin referring to the shipping movement in Brazil, was published comprising the years 1929 to 1933.

The movements of shipping shown at tables contained in this volume, comprise the years 1932 to 1936 and relate to number of entrances and clearances of vessels at the Brazilian ports, with a description of their net tonnage, nationalities and the respective Shipping Companies.

The tables are arranged throughout in accordance with the Shipping Lists received from Custom Houses, Excise Offices and Collecting Boards existing in the Brazilian ports.

It can be seen by the mentioned tables, that the Brazilian ports had the following movements of arrivals of Brazilian Vessels in the years 1932 to 1936:

ARRIVALS

Years	Number	Tonnage
1932.....	24.158	19.216.923
1933.....	24.413	20.692.532
1934.....	23.842	18.425.075
1935.....	24.726	18.592.068
1936.....	27.759	22.033.507

The Foreign Vessels had the following movements in the quinquennial:

ARRIVALS

Years	Number	Tonnage
1932.....	5.915	21.943.923
1933.....	6.585	26.213.296
1934.....	6.409	26.105.509
1935.....	7.056	27.274.654
1936.....	7.239	28.124.279

The movements of the Brazilian and Foreign Vessels between the ports in Brazil and those arriving from Foreign Countries, are recorded in the mentioned period as shown below:

ARRIVALS

Years	Number	Tonnage
1932.....	30.073	41.160.846
1933.....	30.998	46.905.828
1934.....	30.251	44.530.584
1935.....	31.782	45.866.722
1936.....	34.998	50.157.786


At the end of this volume, a retrospective table will be found, showing the number and tonnage of the Brazilian and Foreign Vessels entered in the ports of the Brazilian States during the years 1902 to 1936.

The figures are grouped in quinquennials and the percentages are given for the Brazilian and Foreign Vessels upon the yearly totals.

Léo de Affonseca
Diretor

INDICE INDEX INDEX	Paginas Pages Pages	INDICE INDEX INDEX	Paginas Pages Pages
Entradas e Saídas por Portos, de Navios Brasileiros e Estrangeiros, a Vapor e à Vela. - LONGO CURSO E CABOTAGEM.....	2 a 5		
Entradas e Saídas por Portos, de Navios Brasileiros a Vapor. - CABOTAGEM.....	8 a 11		
Entradas e Saídas por Portos, de Navios Brasileiros à Vela. - CABOTAGEM.....	14 a 17		
Entradas e Saídas por Portos, de Navios Brasileiros a Vapor e a Vela. CABOTAGEM.....	20 a 23		
Entradas e Saídas por Portos, de Navios Estrangeiros a Vapor. - LONGO CURSO.....	26 a 29		
Entradas e Saídas de Navios a Vapor e a Vela. - Totais por Bandeiras. - LONGO CURSO E CABOTAGEM.....	32 a 33		
Entradas e Saídas por Portos, de Navios Estrangeiros a Vapor discriminados por Bandeiras. - LONGO CURSO:			
Alemã. German. Allemand.....	36 e 37		
Americana. American. Americain.....	38 e 39		
Argentina. Argentine. Argentin.....	38 a 41		
Belga Belgian Belge.....	40 e 41		
Boliviana Bolivian Bolivien.....			
Canadense Canadian Canadien.....	42 e 43		
Chilena Chilian Chilien.....			
Colombiana Colombian Colombien.....			
Dinamarqueza Danish Danois.....	42 e 44		
Estoniana Estonian Estonien.....	44 e 45		
Finlandeza Finnish Finlandais.....			
Franceza French Français.....	46 e 47		
Gregã Greek Grec.....			
Espanhola Spanish Espagnol.....	48 e 49		
Holandeza Dutch Néerlandais.....			
Hungara Hungarian Hongrois.....	50 e 51		
Ingleza British Anglais.....	50 a 52		
Italiana Italian Italien.....	52 e 53		
Japoneza Japanese Japonais.....	54 e 55		
Noruegueza Norwegian Norvégien.....	54 a 56		
Panamaense Panaman Panamsien.....	56 e 57		
Paraguã Paraguayan Paraguayen.....			
Peruana Peruvian Peruvien.....			
Poloneza Polish Polonais.....	58 e 59		
Portuguesa Portuguese Portuguais.....			
Rumaica Rumanian Roumaique.....			
Sueca Swedish Suédois.....	58 a 60		
Uruguã Uruguayan Uruguayen.....	62 e 63		
Yugo Slava Yugoslavian Yougoslavien.....			
Entradas e Saídas por Portos e por Empresas de Navegação agrupadas por Nacionalidades. - LONGO CURSO E CABOTAGEM:			
BRASILEIRAS			
Amazon River Steam Navigation Co., Ltd. - Séde: Manaus.....	66 e 67		
Compania de Navegação Baiana. - Séde: Bafa.....			
Compania de Navegação São João da Barra e Campos. - Séde: Capital Federal.....			
Compania de Navegação Lloyd Brasileiro. - Séde: Capital Federal.....	66 a 68		
Compania Nacional de Navegação Costeira. - Séde: Capital Federal.....	68 a 69		
Compania Comercio e Navegação. - Séde: Capital Federal.....	70 e 71		
Lloyd Nacional. - Séde: Capital Federal.....	70 e 72		
Empresa de Navegação Hoepeck. - Séde: Paraná.....	72 e 73		
Sociedade Paulista de Navegação Metarazzo, Ltd. - Séde: São Paulo.....			
Empresa Carbonifera Rio Grandense - Séde: Rio Grande do Sul.....			
Outras Empresas Brasileiras de Navegação a Vapor.....	74 e 75		
Empresas Brasileiras de Navegação a Vela.....	76 e 77		
		ALEMÃS	
		Nordeutcher Lloyd. - Séde: Bremen.....	76 a 78
		Hamburg Amerika Linie. - Séde: Hamburgo.....	78 e 79
		Hamburg Sudamerikanische Dampschiffahrts Gesellschaft. - Séde: Hamburg.....	
		Leonhardt Blumberg - Séde: Hamburg.....	
		Outras Empresas Alemãs de Navegação a Vapor.....	80 e 81
		AMERICANAS	
		United States Shipping Board. - Séde: Washington.....	80 e 81
		Standar Oil Co. - Séde: New York.....	
		The Texas Oil Co. - Séde: New York.....	82 e 83
		Munson Steamship Line. - Séde: New York.....	
		Pan American Petroleum & Transport Co. - Séde: New York.....	
		Anglo American Oil Co. Ltd. - Séde: Londres.....	
		Mississippi Shipping - Séde: New Orleans.....	84 e 85
		Charles R. Mac Cormick - Séde: San Francisco.....	
		Outras Empresas Americanas de Navegação a Vapor.....	
		ARGENTINAS	
		S. Anonima de Navigation Sud Atlantica. - Séde: Buenos Ayres.....	84 e 85
		Argentina Navigation C. (Nicolás Mihanovich Ltd.). - Séde: Buenos Ayres.....	
		Outras Empresas Argentinas de Navegação a Vapor.....	
		BELGAS	
		Lloyd Royal Belge. - Séde: Antuerpia.....	86 e 87
		Outras Empresas Belgas de Navegação a Vapor.....	
		BOLIVIANAS	
		Diversas Empresas Bolivianas de Navegação a Vapor.....	86 e 87
		CANADENSES	
		Diversas Empresas Canadenses de Navegação a Vapor.....	86 e 87
		CHILENAS	
		Diversas Empresas Chilenas de Navegação a Vapor.....	86 e 87
		COLOMBIANAS	
		Diversas Empresas Colombianas de Navegação a Vapor.....	88 e 89
		DINAMARQUEZAS	
		Det Forenede D. Selskab. - Séde: Copenhagen.....	88 e 89
		P. Brown Jnr. & Co. - Séde: Copenhagen.....	
		Outras Empresas Dinamarquezas de Navegação a Vapor.....	
		ESTONIANAS	
		Diversas Empresas Estonianas de Navegação a Vapor.....	88 e 89
		FINLANDEZAS	
		Berger Krogins - Séde: Helsink.....	90 e 91
		C. Abrahamson - Séde: Stockholm.....	
		Diversas Empresas Finlandezas de Navegação a Vapor.....	
		FRANCEZAS	
		Société Générale de Transports Maritimes à Vapeur. - Séde: Marselha.....	90 e 91
		Compagnie Française de Navigation à Vapeur Chargeurs Réunis. - Séde: Paris.....	
		Compagnie de Navigation Sud Atlantique. - Séde: Paris.....	
		Outras Empresas Francezas de Navegação a Vapor.....	
		GREGAS	
		Diversas Empresas Gregas de Navegação a Vapor.....	92 e 93
		ESPAÑHOLAS	
		Compania Transatlantica. - Séde: Cadiz.....	92 e 93
		Sota y Asnar. - Séde: Bilbao.....	
		Outras Empresas Hespanholas de Navegação a Vapor.....	

INDICE INDEX INDEX	Paginas Pages Pages	INDICE INDEX INDEX	Paginas Pages Pages		
HOLANDEZAS		PORTUGUEZAS			
Koninklijke Hollandsche Lloyd. - Séde: Amsterdam.....	92 e 93	Diversas Empresas Portuguezas de Navegação a Vapor.....	110 e 111		
Koninklijke Neerlandsch Stoomboot Maatschappij. - Séde: Amsterdam...}					
Vinke & C ^o . - Séde: Amsterdam.....	94 e 95	SUECAS			
Van Nievelt, Goudinaan & C ^{os} . - Séde: Rotterdam.....		Axpl Axelson Johnson. - Séde: Stockolmo.....	112 e 113		
Nederlandsch Amerikaansche S. Maats - Séde: Rotterdam.....		Rederiaktielolag «Svenska Lloyd». - Séde: Gothenburgo.....			
N. V. Gelr. van Uden's Scheepv. en A Maats - Séde: Rotterdam.....		Stockholms Red A'B Svea - Séde: Stockholm.....			
Outras Empresas Holandezas de Navegação a Vapor.....		J. Mannerheim - Séde: Stockholm.....			
HUNGARAS		G. Carlson. - Séde: Gothenburgo.....	114 e 115		
Diversas Empresas Hungaras do Navegação a Vapor.....	94 e 95	Outras Empresas Succas de Navegação a Vapor.....			
INGLEZAS		URUGUAÍAS			
Royal Mail Steam Packet C ^o . - Séde: Londres.....	96 e 97	Diversas Empresas Uruguayas de Navegação a Vapor.....	114 e 115		
Pacific Steam Navigation C ^o . - Séde: Liverpool.....		Prince Line, Limited. - Séde: Londres.....	YUGOSLAVAS		
Lampart & Holt Ltd. - Séde: Liverpool.....		Harrison Line. - Séde: Liverpool.....			
Booth Steamship C ^o . Ltd. - Séde: Liverpool.....		Hugh & William Nelson Ltd. - Séde: Liverpool.....		Diversas Empresas Yugoslavas de Navegação a Vapor.....	114 e 115
Eagle Oil & Shipping C ^o . Ltd. - Séde: Londres.....		Furness, Withy & C ^o . Ltd. - Séde: Londres.....		Numero e Tonelagem dos Nsvios a Vapor, Motor e a Vela, Entrados e Saí- dos dos Portos Nacionais, discriminados por Empresas e suas Naciona- lidades. - LONGO CURSO E CABOTAGEM:	
Edward Hain & Son. - Séde: Londres.....	Rankin Gilmour & C ^o . Ltd. - Séde: Londres.....				
The Blue Star Line, Ltd. - Séde: Londres.....	98 e 99	Empresas Brasileiras	Brazilian	Brésiliennes.....	
R. Chapman - Séde: Newcastle.....	100 e 101	» Alemãs	German	Allemandes.....	
Houlder Line - Séde: Londres.....		» Americanas	American	Américaines.....	
Hall Gross - Séde: Newcastle.....		» Argentinas	Argentine	Argentines.....	
Hain S. S. C ^o . - Séde: Londres.....		» Belgas	Belgian	Belges.....	
H. Hogarth Sons - Séde: Glasgon.....		» Bolivianas	Bolivian	Bolivienes.....	
Cunard White Star - Séde: Liverpool.....		» Canadenses	Canadian	Canadiennes.....	
Outras Empresas Inglesas de Navegação a Vapor.....		94 e 95	» Chilenas	Chilian	Chiliennes.....
ITALIANAS		» Colombianas	Colombian	Colombiennes.....	
Navigazione Generale Italiana. - Séde: Genova.....	102 e 103	» Dinamarquezas	Danish	Danoises.....	
Lloyd Sabaúdo (Societá Anonima). - Séde: Genova.....		» Estonianas	Estonian	Estoniennes.....	
Lloyd del Pacifico. - Séde: Savona & Genova.....		» Finlandezas	Finnish	Finlandaises.....	
Societá Anonima di Navigazione Cosulich & C ^o . - Séde: Genova.....		» Francezas	French	Françaises.....	
Societá Veneziana di Navigazione a Vapor - Séde: Genova.....		» Gregas	Greek	Grecques.....	
Giacomo Costa - Séde: Genova.....	104 e 105	» Espanholas	Spanish	Espagnoles.....	
Outras Empresas Italianas de Navegação a Vapor.....		» Holandezas	Dutch	Néerlandaises.....	
JAPONEZAS		» Hungaras	Hungarian	Hongroises.....	
Osaka Shosen Kabushiki Kaisha. - Séde: Osaka.....	104 e 105	» Inglesas	British	Anglaises.....	
Outras Empresas Japonezas de Navegação a Vapor.....		» Italianas	Italian	Italiennes.....	
NORUEGUEZAS		» Japonezas	Japanese	Japonaises.....	
Wilh Wilhelmsen. - Séde: Oslo.....	106 e 107	» Norueguezas	Norwegian	Norvégiennes.....	
Det Bergenske Dampskibsselskab. - Séde: Bergen.....		» Panamaenses	Panaman	Panamaennes.....	
Valdemar Skogland - Séde: Hangesand.....		» Paraguaias	Paraguayan	Paraguayennes.....	
Olsen & C ^o . - Séde: Fred Oslo.....		» Peruanas	Peruvian	Peruviennes.....	
J. Ludwig Mowinckels Redesi. - Séde: Bergen.....		» Polonezas	Polish	Polonaise.....	
Jacob Christensen - Séde: Bergen.....		» Portuguezas	Portuguese	Portugaises.....	
Westfal Larsen C ^o A'S - Séde: Bergen.....		» Rumaicas	Rumanian	Roumaine.....	
Outras Empresas Norueguezas de Navegação a Vapor.....	94 e 95	» Suecas	Swedish	Suédoises.....	
PANAMAENSES		» Uruguefas	Uruguayan	Uruguayennes.....	
Panamá Transport C ^o . - Séde: Panamá.....	108 e 109	» Yugoslavas	Yugoslavian	Yougoslaviennes.....	
Diversas Empresas Panamaenses de Navegação a Vapor.....		108 e 109	Entradas de Navios Brasileiros e Estrangeiros, a Vapor e á Vela por Esta- dos, inclusive viagens repetidas:		
PARAGUAÍAS		Portos do Territorio Federal do Acre.....	130		
Diversas Empresas Paraguafas de Navegação a Vapor.....	110 e 111	Portos do Estado do Amazonas.....	131		
PERUANAS		Portos do Estado do Pará.....	132		
Diversas Empresas Peruanas de Navegação a Vapor.....	110 e 111	Portos do Estado do Maranhão.....	133		
POLONEZAS		Portos do Estado do Piauí.....	134		
Diversas Empresas Polonezas de Navegação a Vapor.....	110 e 111	Portos do Estado do Ceará.....	135		
RUMAICAS		Portos do Estado do Rio Grande do Norte.....	136		
Diversas Empresas Rumaicas de Navegação a Vapor.....	110 e 111	Portos do Estado da Paraíba.....	137		
URUGUAÍAS		Portos do Estado de Pernambuco.....	138		
Diversas Empresas Uruguefas de Navegação a Vapor.....	110 e 111	Portos do Estado de Alagoas.....	139		
YUGOSLAVAS		Portos do Estado de Sergipe.....	140		
Diversas Empresas Yugoslavas de Navegação a Vapor.....	110 e 111	Portos do Estado da Bafa.....	141		
YUGOSLAVAS		Portos do Estado do Espirito Santo.....	142		
Diversas Empresas Yugoslavas de Navegação a Vapor.....	110 e 111	Portos do Estado do Rio de Janeiro.....	143		
YUGOSLAVAS		Porto do Rio de Janeiro.....	144		
Diversas Empresas Yugoslavas de Navegação a Vapor.....	110 e 111	Portos do Estado de São Paulo.....	145		
YUGOSLAVAS		Portos do Estado do Paraná.....	146		
Diversas Empresas Yugoslavas de Navegação a Vapor.....	110 e 111	Portos do Estado de Santa Catarina.....	147		
YUGOSLAVAS		Portos do Estado do Rio Grande do Sul.....	148		
Diversas Empresas Yugoslavas de Navegação a Vapor.....	110 e 111	Portos do Estado de Mato Grosso.....	149		
YUGOSLAVAS		Total das Entradas nos Portos do Brasil.....	150		



Entradas e saidas por portos, de navios brasileiros e estrangeiros,
a vapor e á véla - Longo Curso e Cabotagem

Arrivals and Departures by Ports, of Brazilian and Foreign
Steam and Sailing Vessels. - Oversea and Coastwise.

Entrées et sorties par ports, de navires brésiliens et étrangers,
à vapeur et à voile - Long Cours et Cabotage.

MOVIMENTO MARITIMO
SHIPPING MOVEMENT
MOUVEMENT MARITIME

Entradas e saídas, por portos, de navios brasileiros e estrangeiros,
Arrivals and departures of the Brazilian and Foreign Steam and
Entrées et sorties de navires brésiliens et étrangers à vapeur et à

PORTOS DE ENTRADA Ports of Arrival Ports d'Entrée	NUMERO		NUMBER		NOMBRE		TONELAGEM		TONNAGE		TONNAGE				
	1932	1933	1934	1935	1936	1932	1933	1934	1935	1936	1932	1933	1934	1935	1936
Territorio Federal:															
Cruzeiro do Sul.....	27	24	26	21	21	1.907	2.118	2.653	2.027	2.076					
Sena Madureira.....	179	131	162	172	170	4.447	2.335	3.040	2.923	3.125					
Campinas.....	25	39	57	60	60	240	348	445	498	424					
Porto Acre (Rio Branco).....	293	245	350	310	368	12.082	9.371	10.939	9.471	12.945					
Total.....	524	439	555	563	619	19.276	14.172	17.127	14.919	18.570					
Amazonas:															
Apaporis.....															
Içá Brasileiro.....															
Porto Velho.....	73	80	93	72	60	15.317	20.825	28.678	20.141	15.668					
Manaus.....	968	980	729	831	811	276.218	321.078	253.919	271.043	295.933					
Itacoatiara.....	418	412	356	357	322	276.093	275.800	246.941	239.086	259.899					
Total.....	1.459	1.472	1.178	1.260	1.193	567.628	617.703	529.538	530.270	571.500					
Pará:															
Amapá (Montenegro).....	163	126	289	340	332	8.871	7.678	12.527	12.405	13.217					
Obidos.....					334					254.812					
Belém.....	536	719	689	743	815	997.045	1.143.009	1.026.849	1.083.328	1.234.814					
Total.....	699	845	978	1.083	1.481	1.005.916	1.159.687	1.939.376	1.095.733	1.502.843					
Maranhão:															
São Luis.....	306	340	305	319	419	762.477	815.562	726.166	814.964	1.008.784					
Tutoia.....	313	271	279	216	408	198.465	191.090	211.099	229.639	297.966					
Total.....	619	611	584	535	827	960.942	1.006.652	937.265	1.044.603	1.306.750					
Piauí:															
Parnaíba.....	439	476	423	468	509	26.164	48.707	33.764	25.983	19.918					
Ceará:															
Camocim.....	89	106	228	289	192	58.442	63.223	105.574	134.451	135.773					
Chaval.....	23	36	22	26	42	6.822	10.665	7.508	11.140	19.444					
Acará.....	68	70	30	62	96	3.504	3.169	1.492	3.187	5.827					
Fortaleza.....	556	588	599	581	668	1.044.865	1.143.059	1.166.420	1.174.935	1.330.617					
Aracati.....	65	131	109	44	73	37.578	73.545	82.575	38.894	83.589					
Total.....	801	931	988	982	1.071	1.151.211	1.293.661	1.353.569	1.302.607	1.575.250					
Rio Grande do Norte:															
Mossoró (Areia Branca).....	672	579	602	622	638	436.324	474.004	429.153	462.689	534.409					
Macá.....	264	272	405	620	607	206.242	200.928	189.433	266.022	305.410					
Natal.....	636	557	635	525	592	647.365	728.478	800.872	829.864	938.337					
Total.....	1.572	1.408	1.642	1.767	1.837	1.289.931	1.403.410	1.419.458	1.558.575	1.778.156					
Paraíba:															
Cabedelo.....	586	586	627	780	841	797.899	880.791	875.334	1.014.713	1.081.773					
Pernambuco:															
Recife.....	1.588	1.828	1.793	1.914	2.030	2.761.138	3.528.631	3.683.252	4.013.098	4.213.600					
Alagoas:															
Porto Calvo.....	170	146	135	155	150	3.279	2.888	2.578	3.654	2.913					
Maceió.....	563	604	645	736	822	1.196.968	1.280.430	1.329.331	1.482.857	1.563.381					
Penedo.....	181	136	167	192	155	43.986	48.464	64.294	52.084	64.138					
Total.....	919	886	947	1.083	1.127	1.244.233	1.331.782	1.396.203	1.538.595	1.630.432					
Sergipe:															
Aracaju.....	399	426	359	330	397	131.254	153.095	146.533	130.696	162.483					
São Christovam.....	17	22				144	178								
Estância.....	68	78	65	58	56	7.233	9.255	6.195	3.937	6.817					
Total.....	484	526	424	388	453	138.631	162.528	152.728	134.633	169.300					
Baía:															
Salvador.....	1.357	1.438	1.354	1.241	1.455	3.735.457	4.117.910	4.052.142	3.740.807	4.071.805					
Ilhéus.....	620	613	565	693	771	177.345	191.366	167.199	128.099	230.979					
Canavieiras.....	148	166	202	210	188	22.667	32.266	35.674	36.055	28.992					
Prado.....	81	95	81	70	84	17.495	16.734	13.295	12.946	14.290					
Alcobaça.....	19	14	24	34	44	881	552	528	816	1.029					
Caravelas.....	198	267	226	162	202	55.923	74.962	76.356	57.612	86.275					
Total.....	2.423	2.593	2.452	2.410	2.744	4.009.768	4.433.790	4.345.194	3.976.335	4.433.370					

a vapor e á vela (Inclusive viagens repetidas) — Longo Curso e Cabotagem.
Sailing Vessels at ports (Including their repeated voyages) — Oversea and Coastwise.
voile dans les ports (I compris les voyages répétés) — Long Cours et Cabotage.


ANOS }
YEARS..... } 1932 a 1936
ANNÉES..... }

NUMERO		NUMBER		NOMBRE		TONELAGEM		TONNAGE		TONNAGE		PORTOS DE SAÍDA Ports of Departure Ports de Sortie
1932	1933	1934	1935	1936	1932	1933	1934	1935	1936			
26	24	26	21	21	1.863	2.118	2.599	2.027	2.076			
178	130	160	172	170	4.353	2.329	3.010	2.923	3.125			Cruzeiro do Sul.
25	39	57	60	60	240	348	445	498	424			Sena Madureira.
295	243	350	310	366	12.709	9.340	10.989	9.471	12.829			Campinas.
												Porto Aere (Rio Branco).
524	436	593	563	617	19.165	14.135	17.043	14.919	18.454			Total.
												Amazonas:
												Apaporis.
73	80	91	72	60	15.317	20.825	28.081	20.141	15.668			Içá Brasileiro.
968	971	728	831	812	276.218	323.137	247.676	271.043	297.626			Porto Velho.
418	411	365	358	322	276.093	275.784	248.002	239.102	259.899			Manáus.
												Itacoatiara.
1.459	1.462	1.184	1.231	1.194	567.628	619.746	523.759	530.283	573.193			Total.
												Pará:
164	127	289	340	332	8.898	7.698	12.527	12.405	13.167			Amapá (Montenegro).
												Obidos.
535	714	693	743	815	939.480	1.140.735	1.029.379	1.088.027	1.235.784			Belém.
												Total.
699	841	932	1.033	1.481	998.378	1.148.433	1.041.906	1.100.432	1.503.763			Maranhão:
												São Luis.
306	341	306	320	419	762.477	826.457	726.187	815.027	1.008.784			Tutoia.
313	270	280	216	408	198.465	190.370	214.737	229.639	297.966			Total.
619	611	586	536	827	960.942	1.016.827	940.924	1.044.666	1.306.750			Piauí:
												Parnaíba.
439	478	423	468	509	26.164	48.766	33.764	25.983	19.918			Ceará:
												Camocim.
87	106	228	290	192	56.063	63.223	108.634	134.977	135.773			Chaval.
23	36	22	24	42	6.822	10.665	7.508	9.876	19.444			Acará.
68	71	30	62	93	3.504	3.122	1.492	3.187	5.827			Fortaleza.
557	590	597	561	668	1.047.740	1.146.027	1.163.860	1.174.935	1.329.617			Aracati.
65	131	109	44	73	37.578	73.545	82.575	38.894	83.589			Total.
800	934	986	981	1.073	1.151.707	1.296.582	1.364.069	1.361.869	1.574.250			Rio Grande do Norte:
												Mossoró (Arcoia Branca).
670	581	600	622	633	435.749	471.914	429.129	462.689	534.409			Macáu.
264	272	400	620	606	206.242	200.928	189.296	266.027	305.349			Natal.
642	552	637	525	592	653.904	715.858	803.416	829.864	938.337			Total.
1.576	1.405	1.637	1.767	1.836	1.295.895	1.388.700	1.421.841	1.558.580	1.778.095			Paraíba:
												Cabedelo.
585	586	626	780	841	797.827	880.791	374.143	1.014.713	1.081.773			Pernambuco:
												Recife.
1.588	1.828	1.767	1.915	2.033	2.760.327	3.528.631	3.684.041	4.013.788	4.214.196			Alagoas:
												Porto Calvo.
170	143	135	155	150	3.279	2.894	2.578	3.654	2.913			Macció.
568	604	643	736	821	1.196.968	1.280.430	1.329.331	1.482.857	1.563.381			Penedo.
181	139	166	192	155	43.986	48.616	62.978	52.084	64.138			Total.
919	891	944	1.083	1.126	1.244.233	1.331.940	1.394.887	1.538.555	1.630.432			Sergipe:
												Aracajú.
399	426	359	330	397	131.254	153.095	146.533	130.696	162.483			São Christovam.
17	22				144	178						Estancia.
68	78	65	58	56	7.233	9.255	6.195	3.937	6.817			Total.
484	526	424	338	453	138.631	162.528	152.728	134.633	169.300			Bahia:
												Salvador.
1.357	1.436	1.356	1.240	1.454	3.733.259	4.112.064	4.047.404	3.739.059	4.071.294			Ihéus.
620	613	565	692	771	177.345	191.366	167.199	127.749	230.979			Canavieiras.
148	165	200	208	185	22.667	32.234	35.654	32.762	28.551			Prado.
81	95	81	70	84	17.495	16.734	13.295	12.946	14.290			Alcobaça.
19	14	24	34	44	881	552	528	816	1.029			Caravelas.
198	267	226	162	202	55.923	74.962	76.356	57.612	86.275			Total.
2.423	2.590	2.452	2.406	2.740	4.012.570	4.427.912	4.340.436	3.970.944	4.432.418			

MOVIMENTO MARITIMO
SHIPPING MOVEMENT
MOUVEMENT MARITIME

Entradas e saídas por portos de navios brasileiros e estrangeiros,
Arrivals and departures of the Brazilian and Foreign Steam and
Entrées et sorties de navires brésiliens et étrangers à vapeur et à

PORTOS DE ENTRADA Ports of Arrival Ports d'Entrée	NUMERO		NUMBER		NOMBRE		TONELAGEM		TONNAGE		TONNAGE				
	1932	1933	1934	1935	1936	1932	1933	1934	1935	1936	1932	1933	1934	1935	1936
Espirito Santo:															
Barra de São Mateus.....	100	111	84	82	119	8.587	8.923	6.736	8.601	17.084					
Santa Cruz.....															
Vitoria.....	1.716	1.270	1.222	1.472	1.664	1.714.276	1.528.672	1.337.542	1.578.881	1.705.811					
Guarapari.....	3	1	15	17	20	302	230	1.450	1.680	2.104					
Benevente.....	251	73	180	216	212	9.599	8.172	7.495	6.995	8.073					
Piuma.....	77	89	102	143	162	3.148	3.704	4.080	5.720	6.709					
Itapemirim.....	351	162	222	402	389	21.087	15.215	19.774	25.991	24.682					
Total.....	2.498	1.706	1.825	2.332	2.566	1.756.999	1.564.916	1.377.077	1.627.868	1.764.463					
Rio de Janeiro:															
São João da Barra.....	91	109	197	122	97	7.450	7.440	16.986	8.621	8.071					
Macaré.....	153	102	128	150	130	12.925	6.487	9.930	11.498	9.004					
Cabo Frio.....	469	440	444	503	518	38.953	39.915	47.117	44.754	69.620					
Angra dos Reis.....	216	203	168	183	221	273.633	279.196	253.004	227.308	395.762					
Parati.....	60	82	36	32	30	20.912	36.085	8.856	9.931	13.170					
Total.....	989	936	973	990	996	353.873	369.123	335.893	302.112	495.627					
Capital Federal:															
Porto do Rio de Janeiro.....	3.752	3.961	3.505	3.663	4.123	11.236.156	11.571.083	10.786.308	10.808.054	11.755.279					
São Paulo:															
Ubatuba.....			63	32	40			27.565	10.800	12.126					
Caraguatatuba.....															
Vila Bela.....															
São Sebastião.....	226	152	364	355	488	343.358	342.614	294.859	203.167	285.649					
Santos.....	2.136	2.964	2.655	2.886	3.273	7.361.339	10.382.886	9.597.130	10.097.883	10.843.097					
Iguape.....	33	42	39	46	103	9.974	8.116	11.470	12.322	25.460					
Cananá.....	35	59	42	38	58	11.357	23.346	12.937	10.485	19.788					
Total.....	2.430	3.217	3.163	3.357	3.962	7.726.028	10.756.962	9.943.961	10.334.657	11.186.120					
Paraná:															
Antonina.....	421	428	371	374	424	484.002	486.683	407.885	415.463	434.305					
Paranaguá.....	672	652	623	615	770	851.896	827.370	745.994	795.205	948.637					
Guaratuba.....															
Fóz do Iguassú.....	361	322	250	185	240	76.246	60.977	45.188	22.331	43.395					
Total.....	1.454	1.402	1.244	1.174	1.434	1.412.144	1.375.030	1.199.067	1.232.999	1.426.337					
Santa Catarina:															
São Francisco.....	794	877	739	815	941	804.931	867.136	808.486	737.627	799.802					
Itajaf.....	524	562	520	481	519	208.547	204.797	181.385	158.655	183.141					
Florianópolis.....	1.019	946	847	957	918	380.082	361.802	330.368	429.344	405.118					
Laguna.....	171	153	176	172	201	48.806	20.355	24.217	25.303	21.493					
Imbituba.....	142	196	198	218	192	143.561	192.387	195.583	215.313	195.444					
Total.....	2.650	2.734	2.480	2.643	2.774	1.585.927	1.646.477	1.540.039	1.566.242	1.612.998					
Rio Grande do Sul:															
Rio Grande.....	664	785	723	769	774	1.705.385	2.147.583	2.150.021	2.198.556	2.057.688					
Pelotas.....	436	459	457	405	390	450.004	462.835	426.651	410.496	476.266					
Porto Alegre.....	665	761	695	801	776	786.736	942.195	802.334	902.874	929.833					
Santa Vitoria do Palmar.....	263	227	173	176	140	19.059	18.767	12.012	8.859	7.257					
Jaguaraõ.....	212	207	190	161	221	32.531	34.470	23.001	12.663	14.437					
Uruguaiãna.....	584	721	581	743	531	15.650	17.877	15.519	15.738	13.027					
Itaqui.....	61	54	78	47	38	5.350	3.820	5.962	1.487	1.061					
São Borja.....	686	580	557	447	601	8.450	6.274	6.413	6.702	7.385					
Porto Xavier.....	222	148	451	336	329	1.268	920	2.593	2.483	1.619					
Total.....	3.793	3.942	3.905	3.885	3.803	3.024.433	3.634.741	3.444.506	3.559.858	3.508.573					
Mato Grosso:															
Corumbá.....	266	396	386	348	455	32.367	64.725	47.136	52.560	61.506					
Porto Murtinho.....	79	52	88	94	84	35.222	25.504	37.780	37.575	23.126					
Porto Esperança.....	49	51	51	63	69	24.960	24.753	26.009	34.733	22.295					
Total.....	394	499	525	505	608	92.549	114.982	110.925	124.868	106.927					
TOTAL GERAL.....	30.073	30.998	30.251	31.782	34.998	41.160.846	46.905.828	44.530.584	45.866.722	50.157.786					



**Entradas e saidas por portos, de navios brasileiros
a vapor - Cabotagem**

**Arrivals and Departures by Ports, of Brazilian
Steam Vessels - Coastwise.**

**Entrées et sorties par ports, de navires brésiliens
à vapeur - Cabotage.**

MOVIMENTO MARITIMO
SHIPPING MOVEMENT
MOUVEMENT MARITIME


ENTRADAS E SAÍDAS POR PORTOS DE NAVIOS BRASILEIROS,
ARRIVALS AND DEPARTURES OF BRAZILIAN STEAM VESSELS
ENTRÉES ET SORTIES DE NAVIRES BRÉSILIENS A VAPEUR

PORTOS DE ENTRADA Ports of Arrival Ports d'Entrée	NUMERO		NUMBER		NOMBRE		TONELAGEM		TONNAGE		TONNAGE		
	1932	1933	1934	1935	1936	1932	1933	1934	1935	1936	1932	1933	
Territorio Federal:													
Cruzeiro do Sul.....	27	24	26	21	21	1.907	2.118	2.653	2.027	2.076			
Sena Madureira.....	177	125	162	172	170	4.437	2.299	3.040	2.923	3.125			
Campinas.....	25	39	57	60	60	240	348	445	498	424			
Porto Acre (Rio Branco).....	292	233	350	310	368	12.674	9.243	10.989	9.471	12.945			
Total.....	521	421	595	563	619	19.258	14.008	17.127	14.919	18.570			
Amazonas:													
Apaporis.....													
Içá Brasileiro.....													
Porto Velho.....	73	80	93	72	60	15.317	20.825	28.678	20.141	15.668			
Manaus.....	922	888	694	787	750	139.855	172.720	178.722	175.531	184.610			
Itacoatiara.....	404	366	342	349	316	241.091	137.993	210.653	213.335	241.131			
Total.....	1.399	1.334	1.129	1.208	1.126	396.263	331.538	418.053	409.007	441.409			
Pará:													
Amapá (Montenegro).....	23	22	65	57	63	6.620	6.144	6.913	7.289	8.524			
Obidos.....					334					254.812			
Belém.....	333	412	380	385	430	450.131	453.120	504.760	474.218	587.324			
Total.....	356	434	445	442	827	456.751	459.264	511.673	481.507	850.660			
Maranhão:													
São Luis.....	225	251	249	246	299	526.393	652.185	581.875	616.719	698.474			
Tutoia.....	274	231	241	165	345	117.338	103.300	115.583	91.696	151.668			
Total.....	499	482	490	411	644	643.731	755.485	697.458	708.415	850.142			
Piauí:													
Parnaíba.....	379	186	422	466	508	25.186	39.994	30.782	20.229	16.652			
Ceará:													
Camocim.....	53	63	209	254	159	43.314	52.215	53.884	40.182	57.837			
Chaval.....	7	11	22	26	42	6.599	10.227	7.508	11.140	19.444			
Acarau.....			30	62	96			1.492	3.187	5.827			
Fortaleza.....	312	384	475	412	511	644.148	855.719	815.081	754.733	924.452			
Aracati.....	41	62	103	41	73	36.475	70.073	54.568	29.968	83.589			
Total.....	413	520	839	795	881	730.536	988.234	932.533	839.210	1.091.149			
Rio Grande do Norte:													
Mossoró (Areia Branca).....	183	233	253	264	330	324.315	441.250	395.248	406.774	493.580			
Macáu.....	131	140	200	311	272	176.411	182.840	175.959	259.661	293.943			
Natal.....	204	237	426	342	434	384.007	550.919	605.227	598.478	737.003			
Total.....	518	610	879	917	1.036	884.733	1.175.009	1.176.434	1.264.913	1.524.526			
Paraíba:													
Cabedelo.....	273	353	448	499	577	475.487	699.277	660.202	697.062	794.459			
Pernambuco:													
Recife.....	578	671	1.363	1.399	1.506	1.173.208	1.183.288	1.700.070	1.562.652	1.813.043			
Alagoas:													
Porto Calvo.....			135	155	150			2.578	3.654	2.913			
Macció.....	460	529	573	637	720	882.699	1.077.550	1.126.113	1.197.718	1.298.162			
Penedo.....	46	57	167	192	155	37.798	44.482	64.294	52.084	64.138			
Total.....	506	586	875	984	1.025	920.497	1.122.032	1.192.985	1.253.456	1.365.213			
Sergipe:													
Aracajú.....	120	149	247	223	278	105.803	125.640	136.126	121.226	152.713			
São Christovam.....													
Estancia.....	9	12	65	58	56	4.587	6.108	6.195	3.937	6.817			
Total.....	129	161	312	281	334	110.390	131.748	142.321	125.163	159.530			
Baía:													
Salvador.....	598	650	840	717	939	1.078.411	1.122.327	1.622.697	1.464.805	1.788.863			
Ihêus.....	269	298	560	672	745	146.912	164.451	163.208	106.566	196.726			
Canavieiras.....	47	65	202	210	188	17.172	23.949	35.674	36.055	28.992			
Prado.....	48	54	81	70	84	15.032	13.807	13.295	12.946	14.290			
Alcobaca.....			24	34	44			528	816	1.029			
Caravelas.....	138	184	226	162	202	50.806	69.670	76.356	57.612	86.275			
Total.....	1.100	1.251	1.933	1.865	2.202	1.308.333	1.394.204	1.911.758	1.678.800	2.116.175			

MOVIMENTO MARITIMO
SHIPPING MOVEMENT
MOUVEMENT MARITIME

ENTRADAS E SAÍDAS POR PORTOS DE NAVIOS BRASILEIROS,
ARRIVALS AND DEPARTURES OF BRAZILIAN STEAM VESSELS
ENTRÉES ET SORTIES DE NAVIRES BRÉSILIENS A VAPEUR

PORTOS DE ENTRADA Ports of Arrival Ports d'Entrée	NUMERO		NUMBER		NOMBRE		TONELAGEM		TONNAGE		TONNAGE				
	1932	1933	1934	1935	1936	1932	1933	1934	1935	1936	1932	1933	1934	1935	1936
Espirito Santo:															
Barra de São Mateus.....	100	110	81	82	119	8.587	8.909	6.736	8.601	17.084					
Vitoria.....	1.393	970	1.070	1.249	1.423	840.222	664.341	929.330	952.891	1.109.198					
Guarapari.....	3	1	15	17	20	302	230	1.450	1.680	2.104					
Benevente.....	251	73	180	216	212	9.599	8.172	7.495	6.995	8.073					
Piuma (Iconha).....	77	89	102	143	162	3.148	3.704	4.080	5.720	6.709					
Itapemirim.....	351	162	222	402	389	21.087	15.215	19.774	25.991	24.682					
Total.....	2.175	1.405	1.673	2.109	2.325	882.945	700.571	968.865	1.001.878	1.167.850					
Rio de Janeiro:															
São João da Barra.....	91	109	197	122	97	7.450	7.440	16.986	8.621	8.071					
Macaé.....	118	80	128	150	130	12.528	6.267	9.930	11.498	9.004					
Cabo Frio.....	357	349	444	503	518	35.751	37.978	47.117	44.754	69.620					
Angra dos Reis.....	158	150	138	155	150	108.495	153.916	181.830	163.963	179.026					
Parati.....	60	82	36	32	30	20.912	36.085	8.856	9.931	13.170					
Total.....	784	770	943	962	925	185.136	241.686	264.719	238.767	278.891					
Capital Federal:															
Porto do Rio de Janeiro.....	1.797	1.878	1.883	1.959	2.304	2.053.839	1.894.312	2.416.437	2.466.565	2.839.359					
São Paulo:															
Ubatuba.....			63	32	40			27.565	10.800	12.126					
Caraguatatuba.....															
São Sebastião.....	192	117	336	332	462	107.791	101.548	82.646	33.583	88.594					
Santos.....	891	1.219	1.083	1.189	1.560	1.181.846	1.534.886	1.458.466	1.860.305	2.254.409					
Iguape.....	31	36	39	46	103	9.940	8.011	11.470	12.322	25.460					
Cananéia.....	31	50	42	38	58	11.289	23.189	12.937	10.485	19.788					
Total.....	1.145	1.422	1.563	1.637	2.223	1.310.866	1.667.634	1.593.084	1.927.495	2.400.377					
Paraná:															
Antonina.....	354	389	328	326	386	327.227	413.194	336.405	330.570	376.673					
Paranaguá.....	555	552	514	472	600	562.160	578.458	509.415	513.365	614.107					
Guaratuba.....															
Fóz do Iguaçu.....															
Total.....	909	941	842	798	986	889.387	991.652	845.820	843.935	990.780					
Santa Catarina:															
São Francisco.....	642	729	614	684	824	303.195	379.842	296.080	301.813	380.814					
Itajaí.....	491	562	520	477	519	206.188	204.797	181.385	158.407	183.141					
Florianópolis.....	973	893	821	918	890	322.083	288.398	258.210	319.532	323.598					
Laguna.....	152	95	129	124	166	48.252	18.824	22.972	23.919	28.428					
Imbituba.....	142	196	198	218	192	143.561	192.387	195.583	215.313	195.444					
Total.....	2.400	2.475	2.282	2.421	2.591	1.023.279	1.084.248	954.230	1.018.984	1.111.425					
Rio Grande do Sul:															
Rio Grande.....	398	372	428	452	500	634.395	554.735	776.379	784.238	837.718					
Pelotas.....	420	366	440	383	371	429.136	345.926	403.285	386.379	455.673					
Porto Alegre.....	579	674	622	718	690	599.828	759.501	653.501	733.873	770.302					
Santa Vitoria do Palmar.....	180	156	162	155	140	16.954	16.623	11.572	8.019	7.257					
Jaguarião.....	209	203	190	161	224	32.495	34.360	23.001	12.663	14.437					
Uruguaiana.....	143	190	374	449	405	3.494	6.882	5.901	5.328	5.140					
Itaqui.....	44	45	78	42	38	4.955	3.580	5.962	1.327	1.061					
São Borja.....	372	228	500	425	519	6.114	3.338	6.177	6.633	7.038					
Porto Xavier.....	126	53	433	334	275	244	251	2.535	2.477	1.491					
Total.....	2.471	2.287	3.227	3.119	3.162	1.727.615	1.725.196	1.888.313	1.940.937	2.100.117					
Mato Grosso:															
Corumbá.....	164	345	357	314	421	6.465	40.463	36.994	34.153	51.781					
Porto Murtinho.....	12		52	60	27	820		20.472	18.928	8.538					
Porto Esperança.....		1	30	27	19			15.416	15.228	8.867					
Total.....	176	346	439	401	467	7.285	40.651	72.882	68.309	69.186					
TOTAL GERAL.....	18.528	18.533	22.582	23.236	26.268	15.224.725	16.640.031	18.395.746	18.562.203	21.999.513					



Entradas e saidas por portos, de navios brasileiros
a véla - Cabotagem.

Arrivals and Departures by Ports, of Brazilian
Sailing Vessels - Coastwise.

Entrées et sorties par ports, de navires brésiliens
à voile - Cabotage.

MOVIMENTO MARITIMO
SHIPPING MOVEMENT
MOUVEMENT MARITIME

ENTRADAS E SAÍDAS POR PORTOS DE NAVIOS BRASILEIROS,
ARRIVALS AND DEPARTURES OF BRAZILIAN SAILING VESSELS
ENTRÉES ET SORTIES DE NAVIRES BRÉSILIENS A VOILE DANS

PORTOS DE ENTRADA Ports of Arrival Ports d'Entrée	NUMERO		NUMBER		NOMBRE		TONELAGEM		TONNAGE		TONNAGE	
	1932	1933	1934	1935	1936	1932	1933	1934	1935	1936	1932	1933
Territorio Federal:												
Cruzeiro do Sul.....												
Sena Madureira.....	2	6				10	36					
Campinas.....												
Porto Acre (Rio Branco).....	1	12				8	128					
Total.....	3	18				18	164					
Amazonas:												
Apaporis.....												
Içá Brasileiro.....												
Porto Velho.....												
Manaus.....		36					800					
Itacoatiara.....												
Total.....		36					800					
Pará:												
Amapá (Montenegro).....	140	104	224	283	269	2.251	1.534	5.614	5.116	4.693		
Obidos.....												
Belém.....	11	66	126	143	137	386	1.531	1.180	1.420	1.591		
Total.....	151	170	350	426	406	2.637	3.065	6.794	6.536	6.284		
Maranhão:												
São Luis.....	4	18				129	671					
Tutoia.....	5	1				312	50					
Total.....	9	19				441	721					
Piauí:												
Parnaíba.....	60	288				978	2.932					
Ceará:												
Camocim.....	31	40				1.544	2.077					
Chaval.....	16	25				223	438					
Acaraú.....	68	70				3.504	3.169					
Fortaleza.....	103	107				5.490	5.717					
Aracati.....	24	69				1.103	3.472					
Total.....	242	311				11.864	14.873					
Rio Grande do Norte:												
Mossoró (Areia Branca).....	454	334	336	338	292	11.568	7.784	7.814	7.874	6.716		
Macáú.....	128	128	202	308	333	11.160	5.824	3.748	3.451	7.913		
Natal.....	301	256	94	56	79	10.716	8.316	1.678	1.162	1.345		
Total.....	883	718	632	702	704	33.444	21.924	13.240	12.487	15.974		
Paraíba:												
Cabedelo.....	206	164	101	164	143	10.459	9.546	2.020	3.388	3.003		
Pernambuco:												
Recife.....	558	628				20.948	34.856					
Alagoas:												
Porto Calvo.....	170	146				3.279	2.888					
Maceió.....	1	4				160	640					
Penedo.....	135	79				6.188	3.982					
Total.....	306	229				9.627	7.510					
Sergipe:												
Aracajú.....	273	269	108	103	115	17.154	17.490	5.508	5.253	5.865		
São Christovam.....	17	22				144	178					
Estancia.....	59	66				2.646	3.147					
Total.....	349	357	108	103	115	19.944	20.815	5.508	5.253	5.865		
Baía:												
Salvador.....	117	132				9.161	20.019					
Ilhéus.....	341	304				15.881	13.397					
Canavieiras.....	101	101				5.495	8.317					
Prado.....	33	41				2.463	2.927					
Aleobaça.....	19	14				881	552					
Caravacas.....	60	83				5.117	5.292					
Total.....	671	675				38.998	50.504					

A VÉLA (INCLUSIVE VIAGENS REPETIDAS). — CABOTAGEM.
 AT PORTS (INCLUDING THEIR REPEATED VOYAGES). — COASTWISE.
 LES PORTS (Y COMPRIS LES VOYAGES RÉPÉTÉS). — CABOTAGE.

ANOS }
 YEARS..... } 1932 a 1936
 ANNÉES..... }

NUMERO					TONELAGEM					PORTOS DE SAÍDA Ports of Departure Ports do Sortie
NUMBER					TONNAGE					
1932	1933	1934	1935	1936	1932	1933	1934	1935	1936	
2	6				10	36				Territorio Federal: Cruzeiro do Sul. Sena Madureira. Campinas. Porto Acre (Rio Branco). Total.
1	12				8	128				
3	18				18	164				
	36					800				
	36					800				
141	105	224	283	269	2.278	1.554	5.614	5.116	4.643	
11	65	127	141	137	386	1.522	1.190	1.415	1.566	
152	170	351	424	406	2.664	3.076	6.804	6.531	6.209	
4	18				129	671				
5	1				312	50				
9	19				441	721				
60	289				978	2.964				
31	40				1.544	2.077				
16	25				223	438				
68	71				3.504	3.122				
103	107				5.490	5.717				
24	69				1.103	3.472				
242	312				11.864	14.826				
453	337	334	338	292	11.535	8.251	7.790	7.874	6.716	
128	128	194	312	332	11.160	5.824	3.711	3.694	7.852	
303	253	94	56	79	10.757	8.272	1.678	1.162	1.345	
884	718	622	706	703	33.452	22.347	13.179	12.730	15.913	
205	164	101	164	143	10.387	9.546	2.020	3.388	3.003	
560	628				20.355	34.856				
170	148				3.279	2.894				
1	4				160	640				
135	82				6.188	4.134				
306	234				9.627	7.668				
273	269	108	103	115	17.154	17.490	5.508	5.253	5.865	
17	22				144	178				
59	66				2.646	3.147				
349	357	108	103	115	19.944	20.815	5.508	5.253	5.865	
116	132				9.164	20.019				
341	304				15.881	13.397				
101	100				5.495	8.285				
33	41				2.463	2.927				
19	14				881	552				
60	83				5.117	5.292				
670	674				39.001	50.472				

PORTOS DE SAÍDA
Ports of Departure
Ports do Sortie

Territorio Federal:

Cruzeiro do Sul.
Sena Madureira.
Campinas.
Porto Acre (Rio Branco).

Total.

Amazonas:

Apaporis.
Içá Brasileiro.
Porto Velho.
Manáus.
Itacoatiara.

Total.

Pará:

Amapá (Montenegro).
Obidos.
Belém.

Total.

Maranhão:

São Luis.
Tutoia.

Total.

Piauí:

Parnaíba.

Ceará:

Camocim.
Chaval.
Acará.
Fortaleza.
Aracati.

Total.

Rio Grande do Norte:

Mossoró (Areia Branca).
Macau.
Natal.

Total.

Paraíba:

Cabedelo.

Pernambuco:

Recife.

Alagoas:

Porto Calvo.
Maceió.
Penedo.

Total.

Sergipe:

Aracajú.
São Christovam.
Estancia.

Total.

Bahia:

Salvador.
Ilhéus.
Canavieiras.
Prado.
Alcobaça.
Caravelas.

Total.

MOVIMENTO MARITIMO
SHIPPING MOVEMENT
MOUVEMENT MARITIME


ENTRADAS E SAÍDAS POR PORTOS DE NAVIOS BRASILEIROS,
ARRIVALS AND DEPARTURES OF BRAZILIAN SAILING VESSELS
ENTRÉES ET SORTIES DE NAVIRES BRÉSILIENS A VOILE DANS

PORTOS DE ENTRADA Ports of Arrival Ports d'Entrée	NUMERO NUMBER NOMBRE					TONELAGEM TONNAGE TONNAGE				
	1932	1933	1934	1935	1936	1932	1933	1934	1935	1936
Espirito Santo:										
Barra de São Mateus.....		1					14			
Vitoria.....	51	31	13	14	42	794	602	295	273	969
Guarapari.....										
Benevente.....										
Piums (Iconha).....										
Itapemirim.....										
Total.....	51	32	13	14	42	794	616	295	273	969
Rio de Janeiro:										
São João da Barra.....										
Macaé.....	35	22				397	220			
Cabo Frio.....	112	91				3.202	1.937			
Angra dos Reis.....	14	4				473	225			
Parati.....										
Total.....	161	117				4.072	2.382			
Capital Federal:										
Porto do Rio de Janeiro.....	76	44				2.790	1.345			
São Paulo:										
Ubatuba.....										
Caraguatatuba.....										
São Sebastião.....		2					120			
Santos.....	21	20				1.569	1.654			
Iguape.....	2	6				34	105			
Cananéia.....	4	9				68	157			
Total.....	27	37				1.671	2.036			
Paraná:										
Antonina.....	5	6		3	2	90	2.272		71	37
Paranaguá.....	14	3	9	30	41	231	132	227	473	797
Guaratuba.....										
Fóz do Iguassú.....										
Total.....	19	9	9	33	43	321	2.404	227	544	834
Santa Catarina:										
São Francisco.....	23	11				624	237			
Itajaí.....	33					2.359				
Florianopolis.....	24	12				856	624			
Laguna.....	19	58	47	48	38	554	1.531	1.245	1.384	1.065
Imbituba.....										
Total.....	99	81	47	48	38	4.393	2.392	1.245	1.384	1.065
Rio Grande do Sul:										
Rio Grande.....										
Pelotas.....										
Porto Alegre.....	1	7				35	430			
Santa Vitoria do Palmar.....	58	46				1.105	944			
Jaguarão.....	3	4				36	110			
Uruguaiana.....	263	339				1.935	3.231			
Itaqui.....	11	8				215	210			
São Borja.....	112	192				1.575	2.481			
Porto Xavier.....	74	76				963	624			
Total.....	522	672				5.864	8.180			
Mato Grosso:										
Corumbá.....	1	2				14	403			
Porto Murtinho.....										
Porto Esperança.....										
Total.....	1	2				14	403			
TOTAL GERAL.....	4.394	4.607	1.260	1.490	1.491	169.277	187.468	29.329	29.865	33.994

A VÉLA (INCLUSIVE VIAGENS REPETIDAS). — CABOTAGEM.
 AT PORTS (INCLUDING THEIR REPEATED VOYAGES). — COASTWISE.
 LES PORTS (Y COMPRIS LES VOYAGES RÉPÉTÉS). — CABOTAGE.

ANOS. } 1932 a 1936
 YEARS. }
 ANNÉES. }

NUMERO					TONELAGEM					PORTOS DE SAÍDA Ports of Departure Ports de Sortie
1932	1933	1934	1935	1936	1932	1933	1934	1935	1936	
										Espirito Santo:
51	1 31	14	14	42	794	14 602	396	273	969	Barra de São Mateus. Vitória. Guarapari. Benevente. Piuna (Iconha). Itapemirim.
51	32	14	14	42	794	616	396	273	969	Total.
										Rio de Janeiro:
35	22				397	220				São João da Barra. Macaré.
112	91				3.202	1.937				Cabo Frio. Angra dos Reis. Parati.
14	4				473	225				Total.
161	117				4.072	2.382				Capital Federal:
76	44				2.790	1.345				Porto do Rio de Janeiro.
										São Paulo:
	2					120				Ubatuba. Caragatatuba. São Sebastião. Santos. Iguape. Cananéia.
19	19				1.403	1.583				Total.
2	6				34	105				
4	9				68	157				
25	36				1.505	1.965				
										Paraná:
5	6		3	2	90	2.272		71	37	Antonina. Paranaguá. Guaratuba. Fóz do Iguaçu.
14	3	9	30	41	231	132	227	473	797	Total.
19	9	9	33	43	321	2.404	227	544	834	
										Santa Catarina:
23	11				624	237				São Francisco. Itajai. Florianopolis. Laguna. Imbituba.
33					2.359	624				Total.
24	12				856	1.531	1.245	1.332	1.065	
19	58	47	47	38	554	1.531	1.245	1.332	1.065	
99	81	47	47	38	4.393	2.392	1.245	1.332	1.065	
										Rio Grande do Sul:
										Rio Grande. Pelotas. Porto Alegre. Santa Vitoria do Palmar. Jaguarão. Uruguaiana. Itaqui. São Borja. Porto Xavier.
1	7				35	430				Total.
57	46				1.095	944				
3	4				36	110				
256	338				1.871	3.331				
11	8				215	210				
111	180				1.532	2.461				
74	76				963	624				
513	659				5.747	8.110				
										Mato Grosso:
1	2				14	403				Corumbá. Porto Murtinho. Porto Esperança.
										Total.
1	2				14	403				
4.385	4.599	1.252	1.491	1.490	168.367	187.872	29.379	30.051	33.858	TOTAL GERAL.



Entradas e saídas por portos, de navios brasileiros
a vapor e á véla - Cabotagem.

Arrivals and Departures by Ports, of Brazilian Steam
and Sailing Vessels - Coastwise.

Entrées et sorties par ports, de navires brésiliens à vapeur
et à voile - Cabotage.

MOVIMENTO MARITIMO
SHIPPING MOVEMENT
MOUVEMENT MARITIME


Entradas e saídas por portos de navios brasileiros, a vapor e á
Arrivals and departures of Brazilian Steam and Sailing Vessels
Entrées et sorties de navires Brésiliens, à vapeur et à voile, dans

PORTOS DE ENTRADA Ports of Arrival Ports d'Entrée	NUMERO		NUMBER		NOMBRE		TONELAGEM		TONNAGE		TONNAGE				
	1932	1933	1934	1935	1936	1932	1933	1934	1935	1936	1932	1933	1934	1935	1936
Territorio Federal:															
Cruzeiro do Sul.....	27	24	26	21	21	1.907	2.118	2.653	2.027	2.076					
Sena Madureira.....	179	131	162	172	170	4.447	2.335	3.040	2.923	3.125					
Campinas.....	25	39	57	60	60	240	348	445	498	424					
Porto Acre (Rio Branco).....	293	245	350	310	368	12.682	9.371	10.989	9.471	12.945					
Total.....	524	439	595	563	619	19.276	14.172	17.127	14.919	18.570					
Amazonas:															
Apaporis.....															
Içá Brasileiro.....															
Porto Velho.....	73	80	93	72	60	15.317	20.825	28.678	20.141	15.668					
Manáuas.....	942	938	694	787	750	201.785	212.308	178.722	175.531	184.610					
Itacoatiara.....	404	401	342	349	316	241.091	246.652	210.653	213.335	241.131					
Total.....	1.419	1,419	1.129	1.208	1.126	458.173	479.785	418.053	409.007	441.409					
Pará:															
Amapá (Montenegro).....	163	126	289	340	332	8.871	7.678	12.527	12.405	13.217					
Obidos.....					334					254.812					
Belém.....	371	524	506	528	567	527.021	614.292	505.940	475.638	588.915					
Total.....	534	650	795	868	1.233	535.892	621.970	518.467	488.043	856.944					
Maranhão:															
São Luis.....	265	293	249	246	299	660.722	701.288	581.875	616.719	698.474					
Tutoia.....	282	244	241	165	345	127.051	128.286	115.583	91.696	151.668					
Total.....	547	537	490	411	644	787.773	829.574	697.458	708.415	850.142					
Piauí:															
Parnaíba.....	439	474	422	466	508	26.164	42.926	30.782	20.229	16.652					
Ceará:															
Camocim.....	86	103	209	254	159	52.173	54.292	53.884	40.182	57.837					
Chaval.....	23	36	22	26	42	6.822	10.665	7.508	11.140	19.444					
Acará.....	68	70	30	62	96	3.504	3.169	1.492	3.187	5.827					
Fortaleza.....	468	497	475	412	511	819.566	895.352	815.081	754.733	924.452					
Aracati.....	65	131	103	41	73	37.578	73.545	54.568	29.968	83.589					
Total.....	710	837	839	795	881	919.643	1.037.023	932.533	839.210	1.091.149					
Rio Grande do Norte:															
Mossoró (Areia Branca).....	667	570	589	602	622	431.062	455.844	403.062	414.648	500.296					
Macáú.....	203	272	402	619	605	201.989	200.928	179.707	263.112	301.856					
Natal.....	556	509	520	398	513	573.653	594.077	606.905	599.640	738.348					
Total.....	1.486	1.351	1.511	1.619	1.740	1.206.704	1.250.849	1.189.674	1.277.400	1.540.500					
Paraíba:															
Cabedelo.....	521	520	549	663	720	639.686	715.903	662.222	700.450	797.462					
Pernambuco:															
Recife.....	1.250	1.438	1.363	1.399	1.506	1.542.407	1.749.190	1.700.070	1.562.652	1.813.043					
Alagoas:															
Porto Calvo.....	170	146	135	155	150	3.279	2.888	2.578	3.654	2.913					
Macció.....	609	544	573	637	720	1.043.635	1.117.196	1.126.113	1.197.718	1.298.162					
Penedo.....	181	136	167	192	155	43.986	48.464	64.294	52.084	64.138					
Total.....	860	826	875	984	1.025	1.090.900	1.168.548	1.192.985	1.253.456	1.365.213					
Sergipe:															
Aracajú.....	393	420	355	326	393	122.957	145.538	141.634	126.479	158.578					
São Christovam.....	17	22				144	178								
Estancia.....	68	78	65	58	56	7.233	9.255	6.195	3.937	6.817					
Total.....	478	520	420	384	449	130.334	154.971	147.829	130.416	165.395					
Baía:															
Salvador.....	870	937	840	717	939	1.642.035	1.733.149	1.622.697	1.464.805	1.788.863					
Ilhéus.....	610	602	560	672	745	162.793	177.848	163.208	106.566	196.726					
Canavieiras.....	148	166	202	210	188	22.667	32.266	35.674	36.055	28.992					
Prado.....	81	95	81	70	84	17.495	16.734	13.295	12.946	14.290					
Alcofaca.....	19	14	24	34	44	881	552	528	816	1.029					
Caravelas.....	198	267	226	162	202	55.923	74.962	76.356	57.612	86.275					
Total.....	1.926	2.081	1.933	1.865	2.202	1.901.794	2.035.511	1.911.758	1.678.800	2.116.175					

MOVIMENTO MARITIMO
SHIPPING MOVEMENT
MOUVEMENT MARITIME

Entradas e saídas por portos de navios brasileiros, a vapor e á
Arrivals and departures of Brazilian Steam and Sailing Vessels
Entrées et sorties de navires Brésiliens, à vapeur et à voile, dans

PORTOS DE ENTRADA Ports of Arrival Ports d'Entrée	NUMERO		NUMBER		NOMBRE		TONELAGEM		TONNAGE		TONNAGE				
	1932	1933	1934	1935	1936	1932	1933	1934	1935	1936	1932	1933	1934	1935	1936
Espirito Santo:															
Barra de São Mateus.....	100	111	84	82	119	8.587	8.923	6.736	8.601	17.084					
Santa Cruz.....															
Vitoria.....	1.540	1.086	1.083	1.263	1.465	1.185.092	974.565	929.625	953.164	1.110.167					
Guarapari.....	3	1	15	17	20	302	230	1.450	1.680	2.104					
Benevente.....	251	73	180	216	212	9.599	8.172	7.495	6.995	8.073					
Piuma (Iconha).....	77	89	102	143	162	3.148	3.704	4.080	5.720	6.709					
Itapemirim.....	351	162	222	402	389	21.087	15.215	19.774	25.991	24.682					
Total.....	2.322	1.522	1.686	2.123	2.367	1.227.815	1.010.809	969.160	1.002.151	1.168.819					
Rio de Janeiro:															
São João da Barra.....	91	109	197	122	97	7.450	7.440	16.986	8.621	8.071					
Macaé.....	153	102	128	150	130	12.925	6.487	9.930	11.498	9.004					
Cabo Frio.....	469	440	444	503	518	38.953	39.915	47.117	44.754	69.620					
Angra dos Reis.....	183	155	138	155	150	152.329	158.386	181.830	163.963	179.026					
Parati.....	60	82	36	32	30	20.912	36.085	8.856	9.931	13.170					
Total.....	956	888	943	962	925	232.569	248.313	264.719	233.767	278.891					
Capital Federal:															
Porto do Rio de Janeiro.....	2.072	2.199	1.883	1.959	2.304	2.663.820	2.865.014	2.416.437	2.466.565	2.839.359					
São Paulo:															
Ubatuba.....			63	32	40			27.565	10.800	12.126					
Caragustatuba.....															
Vila Bela.....															
São Sebastião.....	192	119	336	332	462	107.791	101.668	82.646	33.583	88.594					
Santos.....	1.042	1.386	1.083	1.189	1.560	1.606.214	2.068.142	1.458.466	1.860.305	2.254.409					
Iguape.....	33	42	39	46	103	9.974	8.116	11.470	12.322	25.460					
Canaanã.....	35	59	42	38	58	11.357	23.346	12.937	10.485	19.788					
Total.....	1.302	1.606	1.563	1.637	2.223	1.735.336	2.201.272	1.593.084	1.927.495	2.400.377					
Paraná:															
Antonina.....	390	395	328	329	388	421.740	415.466	336.405	330.641	376.710					
Paranaguá.....	595	560	523	502	641	654.757	594.160	509.642	513.838	614.904					
Guaratuba.....															
Fóz do Iguaçu.....															
Total.....	985	955	851	831	1.029	1.076.497	1.009.626	846.047	844.479	991.614					
Santa Catarina:															
São Francisco.....	686	740	614	684	824	364.437	380.079	296.080	301.813	380.814					
Itajabi.....	524	562	520	477	519	208.547	204.797	181.385	158.407	183.141					
Florianopolis.....	999	922	821	918	890	325.747	296.485	258.210	319.532	323.598					
Laguna.....	171	153	176	172	204	48.806	20.355	24.217	25.303	29.493					
Imbituba.....	142	196	198	218	192	143.561	192.387	195.583	215.313	195.444					
Total.....	2.522	2.573	2.329	2.469	2.629	1.091.098	1.094.103	955.475	1.020.368	1.112.490					
Rio Grande do Sul:															
Rio Grande.....	435	502	428	452	500	756.754	823.454	776.379	784.238	837.718					
Pelotas.....	429	432	440	383	371	439.322	423.450	403.285	386.379	455.673					
Porto Alegre.....	598	681	622	718	690	621.524	759.931	653.501	733.873	770.302					
Santa Vitoria do Palmar.....	238	202	162	155	140	18.059	17.567	11.572	8.019	7.257					
Jaguarão.....	212	207	190	161	224	32.531	34.470	23.001	12.663	14.437					
Uruguaiana.....	406	529	374	449	405	5.429	10.263	5.901	5.328	5.140					
Itaqui.....	55	53	78	42	38	5.170	3.790	5.962	1.327	1.061					
São Borja.....	484	420	500	425	519	7.689	5.819	6.177	6.633	7.038					
Porto Xavier.....	200	129	433	334	275	1.207	875	2.535	2.477	1.491					
Total.....	3.057	3.155	3.227	3.119	3.162	1.887.685	2.079.619	1.888.313	1.940.937	2.100.117					
Mato Grosso:															
Corumbá.....	190	371	357	314	421	16.520	54.402	36.994	34.153	51.781					
Porto Murtinho.....	40	27	52	60	27	16.553	15.228	20.472	18.928	8.538					
Porto Esperança.....	18	25	30	27	19	10.284	13.724	15.416	15.228	8.867					
Total.....	248	423	439	401	467	43.357	83.354	72.882	68.309	69.186					
TOTAL GERAL.....	24.158	24.413	23.842	24.726	27.759	19.216.923	20.692.532	18.425.075	18.592.668	22.033.507					



Entradas e saidas por portos, de navios estrangeiros
à vapor - Longo Curso.

Arrivals and Departures of Foreign Steam Ships at
Ports - Oversea.

Entrées et sorties par ports, de navires étrangers
à vapeur - Long Cours.

MOVIMENTO MARITIMO
SHIPPING MOVEMENT
MOUVEMENT MARITIME

ENTRADAS E SAÍDAS POR PORTOS DE NAVIOS ESTRANGEIROS, A
ARRIVALS AND DEPARTURES OF FOREIGN STEAM SHIPS AT
ENTRÉES ET SORTIES DE NAVIRES ÉTRANGÈRS À VAPEUR

PORTOS DE ENTRADA Ports of Arrival Ports d'Entrée	NUMERO NUMBER NOMBRE					TONELAGEM TONNAGE TONNAGE				
	1932	1933	1934	1935	1936	1932	1933	1934	1935	1936
Territorio Federal:										
Cruzeiro do Sul.....										
Sena Madureira.....										
Campinas.....										
Porto Acre (Rio Branco).....										
Total.....										
Amazonas:										
Apaporis.....										
Içá Brasileiro.....										
Porto Velho.....										
Manáus.....	26	42	35	44	61	74.453	108.770	75.197	95.512	111.323
Itacoatiara.....	14	11	14	8	6	35.002	29.148	36.288	25.751	18.768
Total.....	40	53	49	52	67	109.455	137.918	111.485	121.263	130.091
Pará:										
Amapá (Montenegro).....										
Obidos.....										
Belém.....	165	195	183	215	248	470.024	528.717	520.909	607.690	645.899
Total.....	165	195	183	215	248	470.024	528.717	520.909	607.690	645.899
Maranhão:										
São Luis.....	41	47	56	73	120	101.755	114.274	144.291	198.245	310.310
Tutoia.....	31	27	38	51	63	71.414	62.804	95.516	137.943	146.298
Total.....	72	74	94	124	183	173.169	177.078	239.807	336.188	456.608
Piauí:										
Parnaíba.....		2	1	2	1		5.781	2.982	5.754	3.266
Ceará:										
Camocim.....	3	3	19	35	33	6.269	8.931	51.690	94.269	77.936
Chaval.....										
Acará.....										
Fortaleza.....	88	91	124	149	157	225.299	247.707	351.339	420.202	406.165
Aracati.....			6	3				28.007	8.926	
Total.....	91	94	149	187	190	231.568	256.638	431.036	523.397	484.101
Rio Grande do Norte:										
Mossoró (Areia Branca).....	5	9	13	20	16	5.262	18.160	26.091	48.041	34.113
Macáú.....	1		3	1	2	4.253		9.726	2.910	3.554
Natal.....	80	48	115	127	79	73.712	134.401	193.967	230.224	199.989
Total.....	86	57	131	148	97	83.227	152.561	229.784	281.175	237.656
Paraíba:										
Cabedelo.....	65	66	78	117	121	158.213	164.888	213.112	314.263	284.311
Pernambuco:										
Recife.....	338	390	430	515	524	1.218.731	1.779.441	1.983.182	2.450.446	2.400.557
Alagoas:										
Porto Calvo.....	59	60				153.333	163.234			
Macció.....			72	99	102			203.218	285.139	265.219
Penedo.....										
Total.....	59	60	72	99	102	153.333	163.234	203.218	285.139	265.219
Sergipe:										
Aracajú.....	6	6	4	4	4	8.297	7.557	4.899	4.217	3.905
São Christovam.....										
Estancia.....										
Total.....	6	6	4	4	4	8.297	7.557	4.899	4.217	3.905
Baía:										
Salvador.....	488	501	514	524	516	2.093.422	2.384.761	2.429.445	2.276.002	2.282.942
Ihéus.....	10	11	5	21	26	14.552	13.518	3.991	21.533	34.253
Canavieiras.....										
Prado.....										
Alcobaça.....										
Caravelas.....										
Total.....	498	512	519	545	542	2.107.974	2.398.279	2.433.436	2.297.535	2.317.195

VAPOR (INCLUSIVE VIAGENS REPETIDAS).—LONGO CURSO.
 PORTS (INCLUDING THEIR REPEATED VOYAGES).—OVERSEA.
 DANS LES PORTS (Y COMPRIS LES VOYAGES REPÉTÉS)—LONG COURS.

ANOS..... }
 YEARS..... } 1932 a 1936
 ANNÉES..... }

NUMERO		NUMBER		NOMBRE		TONELAGEM		TONNAGE		TONNAGE		PORTOS DE SAÍDA Ports of Departure Ports de Sortie
1932	1933	1934	1935	1936	1932	1933	1934	1935	1936	1932	1933	
												Territorio Federal:
												Cruzeiro do Sul.
												Sena Madureira.
												Campinas.
												Porto Aere (Rio Branco).
												Total.
												Amazonas:
												Apaporis.
												Içá Brasileiro.
												Porto Velho.
												Manáus.
												Itacotiára.
												Total.
												Pará:
												Amapá (Montenegro).
												Obidos.
												Belém.
												Total.
												Maranhão:
												São Luis.
												Tutoia.
												Total.
												Piauí:
												Parnaíba.
												Ceará:
												Camocim.
												Chaval.
												Acaraú.
												Fortaleza.
												Aracati.
												Total.
												Rio Grande do Norte:
												Mossoró (Arcia Branca)
												Macáú.
												Natal.
												Total.
												Paraíba:
												Cabedelo.
												Pernambuco:
												Recife.
												Alagoas:
												Porto Calvo.
												Maceió.
												Penedo.
												Total.
												Sergipe:
												Aracajú.
												São Christovam.
												Estancia.
												Total.
												Baía:
												Salvador.
												Ilhéus.
												Canavieiras.
												Prado.
												Alcobaça.
												Caravclas.
												Total.
26	42	35	44	62	74.453	108.770	75.197	95.512	113.014			
14	11	14	8	6	35.002	29.148	36.288	25.751	18.768			
40	53	49	52	68	109.455	137.918	111.485	121.263	131.782			
162	195	184	216	248	460.997	528.717	519.479	609.566	645.894			
162	195	184	216	248	460.997	528.717	519.479	609.566	645.894			
41	47	56	73	120	101.755	114.274	144.291	198.245	310.310			
31	27	39	51	63	71.414	62.804	99.154	137.943	146.298			
72	74	95	14	183	173.169	177.078	243.445	336.188	456.608			
	2	1	2	1		5.781	2.982	5.754	3.266			
3	3	20	35	33	6.269	8.931	54.754	94.269	77.936			
39	92	124	149	157	228.174	249.128	351.339	420.202	406.165			
		6	3			28.007		8.926				
92	95	150	137	199	234.443	258.059	434.100	523.397	494.101			
5	9	13	20	16	5.262	18.160	26.091	48.011	34.113			
1		3	1	2	4.253		9.726	2.910	3.554			
81	47	115	127	79	73.785	125.371	192.666	230.224	199.989			
87	56	131	148	97	83.300	143.531	228.433	281.175	237.656			
65	66	78	117	121	158.213	164.888	213.112	314.263	284.311			
336	390	431	515	524	1.217.828	1.779.441	1.936.254	2.450.446	2.395.764			
59	60	70	99	101	153.333	163.234	203.218	285.139	265.219			
59	60	70	99	101	153.333	163.234	203.218	285.139	265.219			
6	6	4	4	4	8.297	7.557	4.899	4.217	3.905			
6	6	4	4	4	8.297	7.557	4.899	4.217	3.905			
488	500	517	523	516	2.096.221	2.380.136	2.429.526	2.273.163	2.282.942			
10	11	5	21	26	14.552	13.518	3.991	21.533	34.253			
498	511	522	544	542	2.110.773	2.393.654	2.433.517	2.294.696	2.317.195			

MOVIMENTO MARITIMO
SHIPPING MOVEMENT
MOUVEMENT MARITIME


ENTRADAS E SAÍDAS POR PORTOS DE NAVIOS ESTRANGEIROS, A
ARRIVALS AND DEPARTURES OF FOREIGN STEAM SHIPS AT
ENTRÉES ET SORTIES DE NAVIRES ÉTRANGÈRS À VAPEUR

PORTOS DE ENTRADA Ports of Arrival Ports d'Entrée	NUMERO		NUMBER		NOMBRE		TONELAGEM		TONNAGE		TONNAGE	
	1932	1933	1934	1935	1936	1932	1933	1934	1935	1936	1932	1933
Espirito Santo:												
Barra de São Mateus.....												
Santa Cruz.....												
Vitoria.....	176	184	139	209	199	529.184	554.107	407.917	625.717	595.644		
Guarapari.....												
Benevente.....												
Piuma (Iconha).....												
Itapemirim.....												
Total.....	176	184	139	209	199	529.184	554.107	407.917	625.717	595.644		
Rio de Janeiro:												
São João da Barra.....												
Macaé.....												
Cabo Frio.....												
Angra dos Reis.....	33	48	30	28	71	121.304	120.810	71.174	63.345	216.736		
Parati.....												
Total.....	33	48	30	28	71	121.304	120.810	71.174	63.345	216.736		
Capital Federal:												
Porto do Rio de Janeiro.....	1.680	1.762	1.622	1.704	1.819	8.572.336	8.706.069	8.369.871	8.341.489	8.915.920		
São Paulo:												
Ubatuba.....												
Caraguatuba.....												
Vila Bela.....												
São Sebastião.....	34	33	28	23	26	235.567	240.946	212.213	169.584	197.055		
Santos.....	1.094	1.578	1.572	1.697	1.713	5.755.125	8.314.744	8.138.664	8.237.578	8.588.688		
Iguape.....												
Cananéia.....												
Total.....	1.128	1.611	1.600	1.720	1.739	5.990.692	8.555.690	8.350.877	8.407.162	8.785.743		
Paraná:												
Antonina.....	31	33	43	45	36	62.262	71.217	71.480	84.822	57.595		
Paranaguá.....	77	92	100	113	129	197.139	233.210	236.352	281.367	333.733		
Guaratuba.....												
Fóz do Iguassú.....	361	322	250	185	240	76.246	60.977	45.188	22.331	43.395		
Total.....	469	447	393	343	405	335.647	365.404	353.020	388.520	434.723		
Santa Catarina:												
São Francisco.....	108	137	125	131	117	440.494	487.057	512.406	435.814	418.988		
Itajaí.....				4					248			
Florianópolis.....	20	24	26	39	28	54.335	65.317	72.158	109.812	81.520		
Laguna.....												
Imbituba.....												
Total.....	128	161	151	174	145	494.829	552.374	584.564	545.874	500.508		
Rio Grande do Sul:												
Rio Grande.....	229	283	295	317	274	948.631	1.324.129	1.373.642	1.414.318	1.219.970		
Pelotas.....	7	27	17	22	19	10.682	39.385	23.366	24.117	20.593		
Porto Alegre.....	67	80	73	83	86	165.212	182.264	148.833	169.001	159.531		
Santa Vitoria do Palmar.....	25	25	11	21		1.000	1.200	440	840			
Jaguarão.....												
Uruguaiana.....	178	192	207	294	126	10.221	7.614	9.618	10.410	7.887		
Itaqui.....	6	1		5		180	30		160			
São Borja.....	202	162	57	22	82	761	459	236	69	347		
Porto Xavier.....	22	17	18	2	54	61	41	58	6	128		
Total.....	736	787	678	766	641	1.136.748	1.555.122	1.556.193	1.618.921	1.408.456		
Mato Grosso:												
Corumbá.....	76	25	29	34	34	15.847	10.323	10.142	18.407	9.725		
Porto Murtinho.....	39	25	36	34	57	18.669	10.276	17.308	18.647	14.588		
Porto Esperança.....	31	26	21	36	50	14.676	11.029	10.593	19.505	13.428		
Total.....	146	76	86	104	141	49.192	31.628	38.043	56.559	37.741		
TOTAL GERAL.....	5.915	6.585	6.409	7.056	7.239	21.943.923	26.213.296	26.105.509	27.274.654	28.124.279		

VAPOR (INCLUSIVE VIAGENS REPETIDAS). — LONGO CURSO.
 PORTS (INCLUDING THEIR REPEATED VOYAGES). — OVERSEA.
 DANS LES PORTS (Y COMPRIS LES VOYAGES RÉPÉTÉS) — LONG COURS.

ANOS }
 YEARS } 1932 a 1936
 ANNÉES..... }

NUMERO		NUMBER		NOMBRE		TONELAGEM		TONNAGE		TONNAGE		PORTOS DE SAÍDA Ports of Departure Ports de Sortie
1932	1933	1934	1935	1936	1932	1933	1934	1935	1936	1932	1933	
176	184	140	209	198	529.184	554.107	412.555	625.717	593.369	Espirito Santo:		
										Barra de São Mateus. Santa Cruz. Vitoria. Guarapari. Benevente. Piuma (Iconha). Itapemirim.		
176	184	140	209	198	529.184	554.107	412.555	625.717	593.369	Total.		
										Rio de Janeiro:		
										São João da Barra. Macaé. Cabo Frio. Angra dos Reis. Parati.		
33	48	31	28	71	121.304	120.810	73.957	63.345	213.971	Total.		
33	48	31	28	71	121.304	120.810	73.957	63.345	213.971	Capital Federal:		
										Porto do Rio de Janeiro.		
1.680	1.759	1.621	1.707	1.816	8.572.336	8.692.625	8.366.357	8.340.640	8.906.399	São Paulo:		
										Ubatuba. Caraguatatuba. Vila Bela. São Sebastião. Santos. Iguape. Cananéa.		
34	33	23	23	26	235.567	240.946	212.213	169.584	197.055	Total.		
1.089	1.579	1.580	1.692	1.710	5.739.346	8.318.644	8.167.068	8.222.791	8.581.916	Paraná:		
1.123	1.612	1.608	1.715	1.736	5.974.913	8.559.590	8.379.281	8.392.375	8.778.971	Antonina. Paranaguá. Guaratuba. Fóz do Iguassú.		
31	33	43	45	37	62.262	71.217	72.864	84.822	58.850	Total.		
77	92	103	113	129	197.622	233.210	242.195	280.888	333.733	Santa Catarina:		
361	322	249	185	240	76.246	60.977	45.188	22.331	43.395	São Francisco. Itajaí. Florianópolis. Laguna. Imbituba.		
469	447	395	343	406	336.130	365.404	360.247	388.041	435.978	Total.		
108	136	125	130	115	440.494	486.773	512.406	434.077	410.651	Rio Grande do Sul:		
20	24	26	4	28	54.335	65.317	72.158	109.812	81.520	Rio Grande. Pelotas. Porto Alegre. Santa Vitoria do Palmar. Jaguarão. Uruguaiana. Itaqui. São Borja. Porto Xavier.		
128	160	151	173	143	494.829	552.090	584.564	544.137	492.171	Total.		
228	283	295	317	274	946.966	1.324.129	1.378.751	1.414.318	1.220.166	Mato Grosso:		
7	25	17	22	19	10.682	36.024	23.366	24.117	20.593	Corumbá. Porto Murtinho. Porto Esperança.		
66	81	71	83	86	163.547	183.929	146.189	169.001	156.884	Total.		
25	25	11	21	1.000	1.200	440	840	TOTAL GERAL.		
177	188	209	297	126	10.161	7.480	9.678	10.449	7.887			
6	1	5	180	30	160			
202	160	57	22	82	762	458	236	69	347			
22	19	18	2	54	61	45	58	6	128			
733	782	678	769	641	1.133.359	1.553.295	1.558.718	1.618.960	1.406.005			
76	25	29	34	34	15.847	10.323	10.142	18.407	9.725			
39	25	35	34	57	18.669	10.276	17.076	18.647	14.588			
31	26	21	36	49	14.676	11.029	10.593	19.505	13.376			
146	76	85	104	140	49.192	31.628	37.811	56.559	37.698			
5.905	6.576	6.424	7.056	7.230	21.921.055	26.189.407	26.154.464	27.255.878	28.090.254			



Entradas e saídas de navios a vapor e á véla . Totais por bandeiras -
Longo Curso e Cabotagem.

Arrivals and Departures of Steam and Sailing Vessels - Totals by Flags. -
Oversea and Coastwise.

Entrées et sorties de navires à vapeur et à voile - Totaux par pavillons -
Long Cours et Cabotage.

MOVIMENTO MARITIMO
SHIPPING MOVEMENT
MOUVEMENT MARITIME


ENTRADAS E SAÍDAS DE NAVIOS A VAPOR E Á VÉLA POR BANDEIRAS
ARRIVALS AND DEPARTURES OF STEAM AND SAILING SHIPS BY
ENTRÉES ET SORTIES DE NAVIRES À VAPEUR ET À VOILE PAR PAVIL

ENTRADAS POR BANDEIRAS Arrivals by Flags Entrées par Pavillons	NUMERO NUMBER NOMBRE					TONELAGEM TONNAGE TONNAGE				
	1932	1933	1934	1935	1936	1932	1933	1934	1935	1936
	Brasileira.....									
a vapor.....	19.764	19.806	22.582	23.236	26.268	19.047.646	20.505.064	18.395.746	18.562.203	21.999.513
a véla.....	4.394	4.607	1.260	1.490	1.491	169.277	187.468	29.329	29.865	33.994
Total.....	24.158	24.413	23.842	24.726	27.759	19.216.923	20.692.532	18.425.075	18.592.068	22.033.507
Alemã.....	820	802	868	1.057	1.003	3.854.257	4.099.812	4.105.409	4.754.142	4.521.950
Americana.....	580	662	631	644	629	2.418.129	2.779.151	2.624.919	2.465.405	2.587.972
Argentina.....	930	942	801	820	858	264.838	420.714	390.249	382.641	420.251
Belga.....	146	153	152	133	133	401.619	459.292	427.089	398.556	371.821
Boliviana.....	45		10		2	45		121		3
Canadense.....		1					4.514			
Chilena.....	28	18	27	19	24	70.016	40.702	76.942	53.714	73.817
Colombiana.....		6	8	15	20		3.965	840	1.865	2.199
Dantziguense.....										
Dinamarqueza.....	55	73	84	151	146	178.950	206.472	232.849	423.118	404.517
Estoniana.....		1		1			2.366		2.342	
Finlandeza.....	42	88	116	128	134	120.534	232.577	318.320	338.968	359.150
Franceza.....	330	317	302	360	319	1.656.986	1.747.362	1.436.039	1.727.611	1.720.541
Gregã.....	57	89	100	145	154	167.559	243.715	290.436	415.273	427.162
Espanhola.....	61	36	35	47	27	345.086	262.119	254.390	281.691	177.649
Holandeza.....	228	326	362	291	331	899.952	1.351.886	1.448.488	1.019.150	1.064.893
Hungara.....	1			3	3	2.371			7.122	7.826
Ingleza.....	1.576	1.796	1.846	1.966	1.931	7.652.320	9.140.725	9.431.729	9.631.707	9.624.311
Italiana.....	308	359	382	337	379	2.132.064	2.981.674	3.239.386	2.944.569	3.302.609
Japoneza.....	87	89	80	81	108	459.507	457.113	425.183	425.384	562.580
Norueguesa.....	217	338	281	395	549	616.056	965.997	801.523	1.122.958	1.470.751
Panamaense.....	7	17	12	18	23	21.792	56.668	59.527	86.751	110.398
Paraguafã.....	21	8	3	8	16	2.619	602	79	174	2.296
Peruana.....	8	8	9	13	16	738	2.650	4.225	6.697	6.813
Poloneza.....					36					129.565
Portuguesa.....	14	1				54.141	338			
Rumaica.....					2					4.512
Sueca.....	312	413	266	353	353	569.097	698.553	486.777	650.036	669.916
Uruguafã.....	25	26	24	37	20	1.000	1.220	23.021	28.632	28.985
Yugoslava.....	17	16	10	34	23	54.247	53.109	27.968	106.148	71.792
Total das estrangeiras.....	5.915	6.585	6.409	7.056	7.239	21.943.923	26.213.296	26.105.509	27.274.654	28.124.279
TOTAL GERAL.....	30.073	30.998	30.251	31.782	34.998	41.160.846	46.905.828	44.530.584	45.866.722	50.157.786

(INCLUSIVE VIAGENS REPETIDAS) — LONGO CURSO E CABOTAGEM
 FLAGS (INCLUDING THEIR REPEATED VOYAGES) — OVERSEA AND COASTWISE.
 LONS (Y COMPRIS LES VOYAGES RÉPÉTÉS) LONG COURS ET CABOTAGE.

ANOS. }
 YEARS..... } 1932 a 1936
 ANNÉES.... }

NUMERO					TONELAGEM					SAÍDAS POR BANDEIRAS Departures by Flags Sorties par Pavillons
NUMBER					TONNAGE					
NOMBRE					TONNAGE					
1932	1933	1934	1935	1936	1932	1933	1934	1935	1936	
19.759	19.763	22.586	23.235	26.243	19.051.368	20.482.757	18.388.157	18.573.230	21.946.013	Brasileira.....
4.385	4.599	1.252	1.491	1.490	168.367	187.872	29.379	30.051	33.858	
24.144	24.362	23.838	24.726	27.733	19.219.735	20.670.629	18.417.536	18.603.281	21.979.871	Total.
817	805	871	1.056	1.002	3.843.767	4.105.338	4.113.994	4.751.440	4.510.717	Alemã.
580	661	632	648	632	2.418.032	2.775.949	2.624.999	2.483.535	2.597.866	Americana.
927	937	802	824	857	261.449	418.887	391.056	383.954	417.322	Argentina.
146	152	151	135	132	401.316	457.237	429.144	403.612	368.594	Belga.
45	10	2	45	121	3	Boliviana.
.....	1	4.514	Canadense.
28	18	27	18	24	70.016	40.702	76.942	50.902	73.817	Chilena.
.....	6	8	15	20	3.965	840	1.865	2.199	Colombiana.
.....	Dantziguense.
55	74	84	151	146	178.950	210.485	232.849	423.118	404.517	Dinamarqueza.
.....	1	1	2.366	2.342	Estoniana.
42	88	116	127	132	120.534	232.577	317.721	336.049	54.585	Finlandeza.
331	317	303	362	319	1.657.059	1.747.362	1.435.677	1.736.962	1.720.542	Franceza.
57	88	99	144	155	167.559	241.122	287.984	408.760	427.324	Grega.
61	36	35	44	26	345.086	262.119	254.390	271.305	174.260	Espanhola.
227	326	363	294	330	897.226	1.351.284	1.450.891	1.025.207	1.060.108	Holandeza.
1	3	3	2.371	7.122	7.826	Hungara.
1.575	1.793	1.853	1.963	1.930	7.656.473	9.118.016	9.454.430	9.616.374	9.623.945	Ingleza.
307	359	383	338	379	2.129.064	2.981.674	3.248.321	2.947.077	3.303.837	Italiana.
86	89	81	79	106	453.659	457.113	429.561	415.089	553.854	Japoneza.
217	338	281	395	546	616.056	965.837	801.523	1.123.444	1.460.812	Norueguesa.
6	18	12	17	23	19.346	59.115	59.527	81.806	110.398	Panamaense.
21	8	3	8	16	2.619	602	79	174	2.296	Paraguaia.
8	8	9	13	16	738	2.650	4.225	6.697	6.813	Peruana.
.....	37	133.385	Poloneza.
14	1	54.141	338	Portuguesa.
.....	2	4.512	Rumaica.
312	410	267	351	351	570.302	695.826	489.201	646.001	668.208	Succa.
25	26	24	36	21	1.000	1.220	23.021	26.895	30.722	Uruguaia.
17	16	10	34	23	54.247	53.109	27.968	106.148	71.792	Yugoslava.
5.905	6.576	6.424	7.056	7.230	21.921.055	26.189.407	26.154.464	27.255.878	28.090.254	Total das estrangeiras.
30.049	30.938	30.262	31.782	34.963	41.140.790	46.860.036	44.572.000	45.859.159	50.070.125	TOTAL GERAL



Entradas e saídas por portos, de navios estrangeiros a vapor
discriminados por bandeiras - Longo curso.

Arrivals and Departures of Foreign Steam and Sailing Vessels,
shown by Flags. - Oversea.

Entrées et sorties par ports, de navires étrangers à vapeur et à voile,
divisés par pavillons. - Long Cours.

POR BANDEIRAS:
BY FLAGS:
PAR PAVILLONS:

ENTRADAS
ARRIVALS
ENTRÉES

PORTOS DE ENTRADA Ports of Arrival Ports d'Entrée	NUMERO		NUMBER		NOMBRE		TONELAGEM		TONNAGE		TONNAGE				
	1932	1933	1934	1935	1936	1932	1933	1934	1935	1936	1932	1933	1934	1935	1936
GERMAN	ALLEMÃ					ALLEMAND									
Amazonas:															
Manáus	4	3	3	8	8	5.684	4.263	5.289	13.353	14.167					
Itacoatiara	3	2	2			4.263	2.842	2.842							
Total	7	5	5	8	8	9.947	7.105	8.131	13.353	14.167					
Pará:															
Belém	16	19	14	25	31	22.670	25.381	21.684	52.566	58.922					
Maranhão:															
São Luis	8	8	8	16	13	11.308	11.368	13.456	32.848	22.523					
Tutoia	8	9	8	8	15	11.643	12.789	13.393	17.233	24.573					
Total	16	17	16	24	28	22.951	24.157	26.849	50.081	47.096					
Ceará:															
Camocim	1		4	7	7	653		7.085	14.471	11.442					
Fortaleza	15	10	17	19	20	22.814	16.767	33.808	34.792	33.158					
Aracati			2					6.603							
Total	16	10	23	26	27	23.467	16.767	47.496	49.263	44.600					
Rio Grande do Norte:															
Areia Branca			1	7	6			2.535	14.549	10.315					
Natal	5	6	17	24	20	9.395	18.038	33.660	62.068	46.064					
Total	5	6	18	31	26	9.395	18.038	36.195	76.617	56.379					
Paraíba:															
Cabedelo	24	15	23	47	41	54.446	37.837	64.488	121.514	90.920					
Pernambuco:															
Recife	36	31	56	126	100	103.587	112.238	231.688	526.504	398.298					
Alagoas:															
Maceió	13	6	8	29	19	28.593	17.660	21.856	80.648	41.249					
Sergipe:															
Aracajú															
Estancia															
Total															
Baía:															
Salvador	107	90	110	116	109	490.865	471.718	519.056	571.198	557.334					
Ilheus			1					565							
Total	107	90	111	116	109	490.865	471.718	519.621	571.198	557.334					
Espirito Santo:															
Vitoria	32	26	8	22	33	78.828	68.383	20.198	61.787	77.404					
Piuma															
Total	32	26	8	22	33	78.828	68.383	20.198	61.787	77.404					
Rio de Janeiro:															
Angra dos Reis		1	1	1	4		2.783	2.783	4.463	12.728					
Capital Federal:															
Porto do Rio de Janeiro	212	192	187	199	201	1.233.812	1.225.907	1.121.879	1.168.636	1.201.484					
São Paulo:															
Santos	136	174	180	164	184	834.439	1.117.200	999.639	1.025.713	1.102.139					
Paraná:															
Paranaguá	28	33	30	39	31	76.481	82.383	79.965	107.035	92.352					
Santa Catarina:															
São Francisco	70	73	81	73	72	376.629	383.718	422.701	323.546	326.479					
Itajaí															
Florianopolis	14	17	20	25	18	37.072	46.782	55.246	68.460	53.887					
Total	84	90	101	98	90	413.701	430.500	477.947	392.012	380.366					
Rio Grande do Sul:															
Rio Grande	70	68	67	74	51	401.610	389.726	371.355	376.036	288.841					
Pelotas															
Porto Alegre	18	19	20	28	20	49.465	52.029	53.635	76.716	57.671					
Total	88	87	87	102	71	451.075	441.755	424.990	452.752	346.512					
TOTAL GERAL	820	802	868	1.057	1.003	3.854.257	4.099.812	4.105.409	4.754.142	4.521.950					

SAÍDAS
DEPARTURES
SORTIESANOS. } 1932 a 1936
YEARS. }
ANNÉES. }

NUMERO		NUMBER		NOMBRE		TONELAGEM		TONNAGE		TONNAGE		PORTOS DE SAÍDA Ports of Departure Ports de Sortie
1932	1933	1934	1935	1936	1932	1933	1934	1935	1936			
GERMAN		ALLEMÃ		ALLEMAND								
4	3	3	8	9	5.684	4.263	5.289	13.353	15.858	Amazonas: Manáus. Itacoatiara.		
3	2	2			4.263	2.842	2.842			Total.		
7	5	5	8	9	9.947	7.105	8.131	13.353	15.858	Pará: Belém.		
16	19	15	25	31	22.670	25.381	23.121	52.566	58.922	Maranhão: São Luis. Tutoia.		
8	8	8	16	13	11.308	11.368	13.456	32.848	22.523	Total.		
8	9	8	8	15	11.643	12.789	13.393	17.233	24.573	Ceará: Camocim. Fortaleza. Aracati.		
16	17	16	24	28	22.951	24.157	26.849	50.081	47.096	Total.		
1		4	7	7	653		7.085	14.471	11.442	Rio Grande do Norte: Areia Branca. Natal.		
15	11	17	19	20	22.814	18.188	33.808	34.792	33.158	Total.		
		2					6.603			Paraíba: Cabedelo.		
16	11	23	26	27	23.467	18.188	47.496	49.263	44.600	Pernambuco: Recife.		
		1	7	6			2.535	14.549	10.315	Alagoas: Maceió.		
5	6	17	24	20	9.395	18.038	33.660	62.068	46.064	Total.		
5	6	18	31	26	9.395	18.038	36.195	76.617	56.379	Sergipe: Aracajú. Estancia.		
24	15	23	47	41	54.446	37.837	64.488	121.514	90.920	Total.		
36	31	56	126	99	103.587	112.238	231.688	526.504	391.898	Baiã: Salvador. Ilheus.		
13	6	8	29	19	28.593	17.660	21.856	80.648	41.249	Total.		
										Espirito Santo: Vitoria. Piuma.		
107	90	110	116	109	490.865	471.718	519.056	571.198	557.334	Total.		
		1					565			Rio de Janeiro: Angra dos Reis.		
107	90	111	116	109	490.865	471.718	519.621	571.198	557.334	Capital Federal: Porto do Rio de Janeiro.		
32	26	8	22	33	78.828	68.383	20.198	61.787	77.404	São Paulo: Santos.		
32	26	8	22	33	78.828	68.383	20.198	61.787	77.404	Total.		
	1	2	1	4		2.783	5.566	4.463	12.728	Paraná: Paranaguá.		
212	192	186	199	201	1.233.812	1.225.907	1.115.961	1.168.636	1.201.494	Santa Catarina: São Francisco. Itajaí. Florianopolis.		
133	176	180	164	185	823.949	1.121.305	999.639	1.025.713	1.105.647	Total.		
28	33	31	38	31	76.481	82.383	83.159	104.333	92.352	Rio Grande do Sul: Rio Grande. Pelotas. Porto Alegre.		
70	73	81	73	71	376.629	383.718	422.701	323.546	319.894	Total.		
14	17	20	25	18	37.072	46.782	55.246	68.466	53.887	TOTAL GERAL.		
84	90	101	98	89	413.701	430.500	477.947	392.012	373.781			
70	68	68	74	51	401.610	389.726	378.444	376.036	288.841			
18	19	20	28	19	49.465	52.029	53.635	76.716	54.224			
88	87	88	102	70	451.075	441.755	432.079	452.752	343.065			
817	805	871	1.056	1.002	3.843.767	4.105.338	4.113.994	4.751.440	4.510.717			

POR BANDEIRAS:
BY FLAGS:
PAR PAVILLONS:

ENTRADAS
ARRIVALS
ENTRÉES

PORTOS DE ENTRADA Ports of Arrival Ports d'Entrée	NUMERO		NUMBER		NOMBRE		TONELAGEM		TONNAGE		TONNAGE	
	1932	1933	1934	1935	1936	1932	1933	1934	1935	1936	1932	1936
AMERICAN AMERICANA AMÉRICAIN												
Pará: Belém.....	21	30	21	33	27	75.301	103.811	72.607	110.530	92.047		
Maranhão: São Luís.....				2	13				6.806	45.556		
Tutoia.....			7	4				23.119	12.402			
Total.....			7	6	13			23.119	19.208	45.556		
Ceará: Fortaleza.....	10	8	13	14	12	32.648	24.518	42.330	45.452	38.245		
Rio Grande do Norte: Natal.....					1					3.093		
Paraíba: Cabedelo.....	4	2		4	4	14.363	7.087		12.403	12.721		
Pernambuco: Recife.....	46	40	32	33	39	156.752	142.451	113.642	114.483	131.777		
Alagoas: Maceió.....	1	3	3	0	3	3.115	10.255	9.345	18.424	9.169		
Baía: Salvador.....	50	47	54	43	41	173.054	167.974	181.575	160.735	138.316		
Espirito Santo: Vitória.....	42	36	41	45	39	133.553	102.069	126.059	146.781	120.197		
Rio de Janeiro: Angra dos Reis.....	14	9	3		16	63.859	31.130	11.056		53.073		
Capital Federal: Porto do Rio de Janeiro.....	207	227	193	185	192	952.781	1.040.209	924.856	882.139	839.425		
São Paulo: São Sebastião.....				1					1.063			
Santos.....	158	228	220	227	218	724.126	1.044.756	993.486	818.091	974.414		
Total.....	158	228	220	228	218	724.126	1.044.756	993.486	819.154	974.414		
Paraná: Paranaguá.....	4	7	5	5	8	13.604	22.437	15.992	15.276	27.947		
Santa Catarina: São Francisco.....	2	2	3	3	1	6.076	6.230	9.323	9.224	3.093		
Florianópolis.....	2			3	1	6.153			9.169	3.038		
Total.....	4	2	3	6	2	12.229	6.230	9.323	18.393	6.131		
Rio Grande do Sul: Rio Grande.....	19	23	31	31	14	62.744	76.224	101.529	102.386	45.861		
TOTAL GERAL.....	580	662	631	644	629	2.418.129	2.779.151	2.624.919	2.465.405	2.587.972		

ARGENTINE

ARGENTINA

ARGENTIN

Pará: Belém.....					1							1.734
Pernambuco: Recife.....		1	2		10		1.605	3.405				16.323
Baía: Salvador.....					4							5.540
Rio de Janeiro: Angra dos Reis.....		7	8	8	5		11.346	9.281	11.500	8.942		
Capital Federal: Porto do Rio de Janeiro.....	8	14	15	22	31	13.950	27.340	27.255	43.912	58.267		
São Paulo: Santos.....		10	24	18	19		19.551	45.671	28.679	33.073		
Paraná: Antonina.....	15	24	26	22	25	25.025	51.801	37.625	35.654	35.660		
Paranaguá.....	15	19	27	21	31	25.028	36.376	40.974	32.503	51.210		
Fóz do Iguaçu.....	355	318	248	177	240	75.308	60.643	45.176	22.157	43.395		
Total.....	385	361	301	220	296	125.361	148.820	123.775	90.319	130.265		

SAÍDAS
DEPARTURES
SORTIES

ANOS. }
YEARS..... } 1932 a 1936
ANNÉES.... }

NUMERO		NUMBER		NOMBRE		TONELAGEM		TONNAGE		TONNAGE		PORTOS DE SAÍDA Ports of Departure Ports de Sortie	
1932	1933	1934	1935	1936	1932	1933	1934	1935	1936	1935	1936		
AMERICAN						AMERICANA						AMÉRICAIN	
21	30	22	33	27	75.301	103.811	75.734	110.530	92.047			Pará: Belém.	
			2	13				6.806	45.556			Maranhão: São Luis. Tutoia.	
		7	4				23.119	12.402					
		7	6	13			23.119	19.263	45.556			Total.	
10	8	13	14	12	32.648	24.518	42.330	45.452	38.245			Ceará: Fortaleza.	
				1					3.093			Rio Grande do Norte: Natal.	
4	2		4	4	14.363	7.087		12.403	12.721			Paraíba: Cabedelo.	
46	40	32	33	39	156.752	142.451	113.642	114.483	131.069			Pernambuco: Recife.	
1	3	3	6	3	3.115	10.255	9.345	18.424	9.169			Alagoas: Maceió.	
50	47	55	48	41	173.054	167.974	181.965	160.785	138.316			Baía: Salvador.	
42	36	41	45	39	133.553	102.069	126.059	146.781	120.197			Espirito Santo: Vitoria.	
14	9	3		16	63.859	31.130	11.056		53.073			Rio de Janeiro: Angra dos Reis.	
207	227	197	189	194	952.781	1.040.209	921.391	900.260	895.914			Capital Federal: Porto do Rio de Janeiro.	
			1					1.063				São Paulo: São Sebastião. Santos.	
157	227	220	227	219	720.546	1.041.554	993.514	818.091	978.527				
157	227	220	228	219	720.546	1.041.554	993.514	819.154	978.527			Total.	
5	7	5	5	8	17.087	22.437	15.992	15.276	27.947			Paraná: Paranaguá.	
2	2	3	3	1	6.076	6.230	9.323	9.224	3.093			Santa Catarina: São Francisco. Florianopolis.	
2			3	1	6.153			9.169	3.038				
4	2	3	6	2	12.229	6.230	9.323	18.393	6.131			Total.	
19	23	31	31	14	62.744	76.224	101.529	102.385	45.861			Rio Grande do Sul: Rio Grande.	
580	661	632	648	632	2.418.032	2.775.949	2.624.999	2.483.535	2.597.866			TOTAL GERAL.	
ARGENTINE						ARGENTINA						ARGENTIN	
				1					1.734			Pará: Belem.	
	1	2		10		1.605	3.405		16.323			Pernambuco: Recife	
				4					5.540			Baía: Salvador.	
	7	8	8	5		11.346	9.281	11.500	8.942			Rio de Janeiro: Angra dos Reis.	
8	14	16	23	30	13.950	27.340	28.510	45.186	57.171			Capital Federal: Porto do Rio de Janeiro.	
	10	24	18	19		19.551	45.671	28.679	31.546			São Paulo: Santos.	
15	24	27	22	26	25.025	51.801	39.009	35.654	36.915			Paraná: Antonina. Paranaguá.	
15	19	29	21	31	25.028	36.376	43.623	32.508	51.210				
355	318	247	177	240	75.308	60.643	45.176	22.157	43.395			Fóz do Iguaçu.	
385	361	303	220	297	125.361	148.820	127.808	90.319	131.520			Total.	

POR BANDEIRAS: BY FLAGS: PAR PAVILLONS:		ENTRADAS ARRIVALS ENTRÉES											
PORTOS DE ENTRADA Ports of Arrival Ports d'Entrée	NUMERO		NUMBER		NOMBRE		TONELAGEM		TONNAGE		TONNAGE		
	1932	1933	1934	1935	1936	1932	1933	1934	1935	1936			
ARGENTINE (Continued)			ARGENTINA (Continuação)						ARGENTIN (Suite)				
Santa Catarina:													
São Francisco.....		10	13	22	22		22.902	22.175	32.931	38.136			
Itajaf.....				4					248				
Total.....		10	13	26	22		22.902	22.175	33.179	38.136			
Rio Grande do Sul:													
Rio Grande.....	17	38	32	42	36	26.382	66.378	42.599	44.690	27.142			
Pelotas.....	7	27	17	22	19	10.682	39.385	23.366	24.117	20.593			
Porto Alegre.....	19	31	33	35	35	29.774	43.903	45.150	39.041	36.692			
Santa Vitoria do Palmar.....													
Uruguaiana.....	178	192	207	294	126	10.221	7.614	9.618	10.410	7.887			
Itaqui.....	6	1		5		180	30		160				
São Borja.....	202	160	57	22	82	761	455	236	69	347			
Porto Xavier.....	22	19	18	2	54	61	45	58	6	128			
Total.....	451	468	364	422	352	78.061	157.810	121.027	118.493	92.789			
Mato Grosso:													
Corumbá.....	28	23	19	34	29	15.755	10.189	10.021	18.407	9.394			
Porto Murinho.....	32	23	35	34	45	17.688	10.189	17.241	18.647	13.016			
Porto Esperança.....	26	25	20	36	44	14.023	10.962	10.398	19.505	12.772			
Total.....	86	71	74	104	118	47.466	31.340	37.660	56.559	35.182			
TOTAL GERAL.....	930	942	801	820	853	264.838	420.714	390.249	382.641	420.251			
BELGIAN			BELGICA						BELGE				
Pará:													
Belem.....				1					514				
Paraíba:													
Cabedello.....		1	1	2	2		4.110	3.290	4.110	3.800			
Pernambuco:													
Recife.....	26	30	39	26	39	64.181	86.359	111.330	75.458	111.805			
Alagoas:													
Maceió.....	3	5	5	3	9	7.372	15.960	16.260	9.740	26.799			
Baía:													
Salvador.....	16	16	16	14	13	46.138	49.633	40.104	41.921	39.689			
Espirito Santo:													
Vitoria.....	12	3		1	1	34.895	9.869		3.227	3.227			
Rio de Janeiro:													
Angra dos Reis.....		1		1			3.210		3.231				
Capital Federal:													
Porto do Rio de Janeiro.....	54	52	48	43	40	149.207	151.991	135.655	133.436	103.755			
São Paulo:													
Santos.....	31	45	42	42	29	86.786	138.160	120.255	126.919	82.746			
Mato Grosso:													
Porto Esperança.....			1					195					
Paraná:													
Antonina.....	2					6.520							
Paranaguá.....	2					6.520							
Total.....	4					13.040							
TOTAL GERAL.....	146	153	152	133	133	401.619	459.292	427.089	398.556	371.821			
BOLIVIAN			BOLIVIANA						BOLIVIEN				
Mato Grosso:													
Corumbá.....	45		10		2	45		121		3			
TOTAL GERAL.....	45		10		2	45		121		3			

SAÍDAS
DEPARTURES
SORTIES

ANOS }
YEARS..... } 1932 a 1936
ANNÉES.... }

NUMERO					TONELAGEM					PORTOS DE SAÍDA Ports of Departure Ports de Sortie
NUMBER					TONNAGE					
1932	1933	1934	1935	1936	1932	1933	1934	1935	1936	
ARGENTINE (Continued)					ARGENTINA (Continuação)					ARGENTIN (Suite)
	10	13	22	21		22.902	22.175	32.931	35.631	Santa Catarina: São Francisco. Itajaí.
			4					248		
	10	13	26	21		22.902	22.175	33.179	35.631	Total.
										Rio Grande do Sul:
16	38	31	42	36	24.717	66.378	40.934	44.690	27.333	Rio Grande.
7	25	17	22	19	10.682	36.024	23.366	24.117	20.593	Pelotas.
18	32	31	35	36	28.109	45.568	42.506	39.041	37.492	Porto Alegre.
										Santa Vitoria do Palmar.
177	188	209	297	126	10.161	7.480	9.678	10.449	7.887	Uruguaiana.
6	1		5		180	30		160		Itaqui.
202	160	57	22	82	762	458	236	69	347	São Borja.
22	19	18	2	54	81	45	58	6	123	Porto Xavier.
										Total.
448	463	363	425	353	74.672	155.983	116.778	118.532	93.785	Mato Grosso:
										Corumbá.
28	23	19	34	29	15.755	10.189	10.021	18.407	9.394	Porto Murtinho.
32	23	34	34	45	17.688	10.189	17.009	18.647	13.016	Porto Esperança.
26	25	20	36	43	14.023	10.962	10.398	19.505	12.720	Total.
										Total.
86	71	73	104	117	47.466	31.340	37.428	56.559	35.130	TOTAL GERAL.
927	937	802	824	857	261.449	418.887	391.056	383.954	417.322	

BELGIAN					BELGICA					BELGE
			1					514		Pará: Belem.
	1	1	2	2		4.110	3.290	4.110	3.800	Paraíba: Cabedelo.
26	30	39	26	39	66.171	86.359	111.330	75.458	111.805	Pernambuco: Recife.
3	5	3	3	9	7.372	15.960	16.260	9.740	26.799	Alagoas: Maceió.
16	16	17	14	13	46.138	49.633	42.159	41.921	39.689	Baía: Salvador.
12	3		1	1	34.895	9.869		3.227	3.227	Espirito Santo: Vitoria.
	1		1			3.210		3.231		Rio de Janeiro: Angra dos Reis.
54	52	48	45	40	149.207	151.991	135.655	138.492	103.755	Capital Federal: Porto do Rio de Janeiro.
31	44	42	42	28	84.493	136.105	120.255	126.919	79.519	São Paulo: Santos.
		1					195			Mato Grosso: Porto Esperança.
2					6.520					Paraná: Antonina.
2					6.520					Paranaguá.
4					13.040					Total.
146	152	151	135	132	401.316	457.237	429.144	403.612	363.594	TOTAL GERAL.

BOLIVIAN					BOLIVIANA					BOLIVIEN
		10		2	45		121		3	Mato Grosso: Corumbá.
45				2	45		121		3	TOTAL GERAL.

POR BANDEIRAS: BY FLAGS: PAR PAVILLONS:			ENTRADAS ARRIVALS ENTRÉES									
PORTOS DE ENTRADA Ports of Arrival Ports d'Entrée	NUMERO		NUMBER		NOMBRE		TONELAGEM		TONNAGE		TONNAGE	
	1932	1933	1934	1935	1936	1932	1933	1934	1935	1936	1932	1933
CANADIAN			CANADENSE					CANADIEN				
Capital Federal:												
Porto do Rio de Janeiro.....		1					4.514					
TOTAL GERAL.....		1					4.514					
CHILEAN			CHILENA					CHILIEN				
Capital Federal:												
Porto do Rio de Janeiro.....	5	3	7	4	6	11.561	6.597	19.361	11.190	18.434		
São Paulo:												
Santos.....	3	4	4	5	5	6.941	8.781	11.693	14.404	15.422		
Paraná:												
Antonina.....	4	3	4	2	9.753	6.633	11.278	5.624		
Paranaguá.....	4	3	5	3	5	9.753	6.633	14.292	8.436	15.273		
Total.....	8	6	9	5	5	19.506	13.266	25.570	14.060	15.273		
Santa Catarina:												
São Francisco.....	5	4	5	2	4	12.967	9.867	14.292	5.624	12.195		
Rio Grande do Sul:												
Rio Grande.....	6	1	2	3	4	15.827	2.211	6.026	8.436	12.493		
Porto Alegre.....	1					3.214						
Total.....	7	1	2	3	4	19.041	2.211	6.026	8.436	12.493		
TOTAL GERAL.....	28	18	27	19	24	70.016	40.702	76.942	53.714	73.817		
COLOMBIAN			COLOMBIANA					COLOMBIEN				
Amazonas:												
Manáus.....		6	8	12	20		3.965	840	1.376	2.199		
Pará:												
Belem.....				3					489			
TOTAL GERAL.....		6	8	15	20		3.965	840	1.865	2.199		
DANISH			DINAMARQUEZA					DANOIS				
Amazonas:												
Manáus.....					1					2.319		
Itacoatiara.....					1					2.319		
Total.....					2					4.638		
Pará:												
Belem.....					2					4.638		
Maranhão:												
São Luis.....				1					2.712			
Ceará:												
Fortaleza.....				1					3.037			
Paraíba:												
Cabedelo.....				1					3.037			

SAÍDAS
DEPARTURES
SORTIES

ANOS. }
YEARS..... } 1932 a 1936
ANNÉES.... }

NUMERO		NUMBER		NOMBRE		TONELAGEM		TONNAGE		TONNAGE		PORTOS DE SAÍDA Ports of Departure Ports de Sortie
1932	1933	1934	1935	1936	1932	1933	1934	1935	1936	1932	1933	
CANADIAN			CANADENSE						CANADIEN			
												Capital Federal:
	1										4.514	Porto do Rio de Janeiro.
	1										4.514	TOTAL GERAL.
CHILIAN			CHILENA						CHILIEN			
												Capital Federal:
5	3	7	3	6	11.561	6.577	19.361	8.378	18.434			Porto do Rio de Janeiro.
3	4	4	5	5	6.941	8.781	11.693	14.404	15.422			São Paulo:
												Santos.
4	3	4	2		9.753	6.633	11.278	5.624				Paraná:
4	3	5	3	5	9.753	6.633	14.292	8.436	15.273			Antonina.
												Paranaguá.
8	6	9	5	5	19.506	13.266	25.570	14.060	15.273			Total.
												Santa Catarina:
5	4	5	2	4	12.967	9.867	14.292	5.624	12.195			São Francisco.
												Rio Grande do Sul:
6	1	2	3	4	15.827	2.211	6.026	8.436	12.493			Rio Grande.
1					3.214							Porto Alegre.
7	1	2	3	4	19.041	2.211	6.026	8.436	12.493			Total.
28	18	27	18	24	70.016	40.702	76.942	50.992	73.817			TOTAL GERAL.
COLOMBIAN			COLOMBIANA						COLOMBIEN			
												Amazonas:
	6	8	12	20		3.965	840	1.376	2.199			Manáus.
			3					489				Pará:
												Belem.
	6	8	15	20		3.965	840	1.865	2.199			TOTAL GERAL.
DANISH			DINAMARQUEZA						DANOIS			
												Amazonas.
				1					2.319			Manáus.
				1					2.319			Itacoatiara.
				2					4.638			Total.
				2					4.638			Pará.
												Belem.
												Maranhão.
			1						2.712			São Luis.
												Ceará.
			1						3.037			Fortaleza.
												Paraíba.
			1						3.037			Cabedelo.

SAÍDAS
DEPARTURES
SORTIES

ANOS }
YEARS..... } 1932 a 1936
ANNÉES.... }

NUMERO		NUMBER		NOMBRE		TONELAGEM		TONNAGE		TONNAGE		PORTOS DE SAÍDA Ports of Departure Ports de Sortie
1932	1933	1934	1935	1936	1932	1933	1934	1935	1936			
DANISH (Continued)					DINAMARQUEZA (Continuação)					DANOIS (Suite)		
3	1		2	1	5.094	2.737		4.117	2.831	Pernambuco: Recife.		
6	10	14	21	17	21.592	29.191	42.801	70.605	56.372	Baía: Salvador. Ilheus.		
6	10	14	22	17	21.592	29.191	42.801	71.459	56.372	Total.		
			6	2				17.107	7.166	Espírito Santo: Vitoria.		
			1					2.696		Rio de Janeiro: Angra dos Reis.		
26	33	34	55	56	87.508	90.460	87.776	148.433	139.030	Capital Federal: Porto do Rio de Janeiro.		
20	30	36	56	66	64.756	88.097	102.272	158.754	189.842	São Paulo: Santos.		
			2					2.846		Paraná: Antonina. Paranaguá.		
			2					2.846		Total.		
			4					5.692		Santa Catarina: Florianopolis.		
			1					3.037		Rio Grande do Sul: Rio Grande.		
			1					3.037		TOTAL GERAL.		
55	74	84	151	146	178.950	210.485	232.849	423.118	404.517			
ESTONIAN					ESTONIANA					ESTONIEN		
	1		1			2.366		2.342		Capital Federal: Porto do Rio de Janeiro.		
	1		1			2.366		2.342		TOTAL GERAL.		
FINNISH					FINLANDEZA					FINLANDAIS		
	1			1		1.439			2.481	Pernambuco: Recife.		
				2					4.984	Baía: Salvador.		
	14	18	19	15		37.785	49.602	51.024	41.774	Espírito Santo: Vitoria.		
	1	1				2.672	2.651			Rio de Janeiro: Angra dos Reis.		
30	47	53	61	62	86.178	123.641	138.855	159.123	164.442	Capital Federal: Porto do Rio de Janeiro.		
12	24	44	47	49	34.356	65.601	126.613	125.902	134.094	São Paulo: Santos.		
	1			2		1.439			4.456	Rio Grande do Sul: Rio Grande. Porto Alegre.		
				1					2.354	Total.		
	1			3		1.439			6.810	TOTAL GERAL.		
42	88	116	127	132	120.534	232.577	317.721	336.049	354.585			

POR BANDEIRAS:
BY FLAGS:
PAR PAVILLONS:

ENTRADAS
ARRIVALS
ENTRÉES

PORTOS DE ENTRADA Ports of Arrival Ports d'Entrée	NUMERO		NUMBER		NOMBRE		TONELAGEM		TONNAGE		TONNAGE	
	1932	1933	1934	1935	1936	1932	1933	1934	1935	1936	1932	1936
FRENCH	FRANCEZA					FRANÇAIS						
Rio Grande do Norte: Natal.....	52	1	45	50	1.872	2.728	7.008	4.252		
Pernambuco: Recife.....	25	29	29	31	28	110.651	159.408	160.453	169.118	150.601		
Baía: Salvador.....	33	27	27	34	33	165.456	145.712	147.976	186.671	173.354		
Espirito Santo: Vitoria.....	12	12	6	11	13	35.323	42.294	24.939	48.134	51.880		
Rio de Janeiro: Angra dos Reis.....	1	2.666		
Capital Federal: Porto do Rio de Janeiro.....	132	132	99	118	120	950.863	731.809	550.426	660.910	661.024		
São Paulo: Santos.....	70	110	90	112	113	369.612	628.613	508.098	637.206	630.167		
Paraná: Paranaguá.....	1	3	3.113	15.257		
Santa Catarina: São Francisco.....	1	3.078		
Rio Grande do Sul: Rio Grande..... Porto Alegre.....	5	6	6	3	6 2	20.543	36.798	37.139	18.207	29.692 5.448		
Total.....	5	6	6	3	8	20.543	36.798	37.139	18.207	35.180		
TOTAL GERAL.....	330	317	302	360	319	1.656.986	1.747.362	1.436.039	1.727.611	1.720.541		

GREEK	GREGA					GRECQ						
Paraíba: Cabedello.....	1	1	2.437	2.447		
Pernambuco: Recife.....	9	16	12	13	17	31.167	44.851	31.029	38.528	45.671		
Alagôas: Maceió.....	2	2	5.276	6.049		
Baía: Salvador.....	2	1	4	3	2	5.290	2.839	12.178	8.491	4.908		
Rio de Janeiro: Angra dos Reis.....	6	11.161		
Capital Federal: Porto do Rio de Janeiro.....	32	51	57	80	82	90.919	145.956	166.214	233.463	232.127		
São Paulo: Santos.....	10	14	22	31	29	29.696	36.445	70.963	86.175	78.579		
Paraná: Antonina..... Paranaguá.....	7 5	4 5	19.250 13.750	11.000 13.702		
Total.....	12	9	33.000	24.702		
Santa Catarina: São Francisco.....	2	4	5.500	11.000		
Rio Grande do Sul: Rio Grande..... Porto Alegre.....	4	1	5	1	7 1	10.487	2.463	10.052	2.403	19.012 2.667		
Total.....	4	1	5	1	8	10.487	2.463	10.052	2.403	21.679		
TOTAL GERAL.....	57	89	100	145	154	167.559	243.715	290.436	415.273	427.162		

SAÍDAS
DEPARTURES
SORTIES

ANOS. }
YEARS..... } 1932 a 1936
ANNÉES.... }

NUMERO		NUMBER		NOMBRE		TONELAGEM		TONNAGE		TONNAGE		PORTOS DE SAÍDA Ports of Departure Ports de Sortie
1932	1933	1934	1935	1936	1932	1933	1934	1935	1936	1932	1936	
FRENCH			FRANCEZA					FRANÇAIS				
53	1	45	50	1,945	2,728	7,008	4,252	Rio Grande do Norte: Natal.		
25	29	29	31	28	110,651	159,408	160,453	169,118	150,601	Pernambuco: Recife.		
33	27	27	34	33	165,456	145,712	142,976	186,671	173,354	Baía: Salvador.		
12	12	7	11	13	35,323	42,294	29,577	48,134	51,880	Espírito Santo: Vitória.		
1	2,666	Rio de Janeiro: Angra dos Reis.		
132	132	99	120	120	950,863	731,809	550,426	670,261	661,024	Capital Federal: Porto do Rio de Janeiro.		
70	110	90	112	113	369,612	628,613	508,098	637,206	630,168	São Paulo: Santos.		
.....	1	3	3,113	15,257	Paraná: Paranaguá.		
.....	1	3,078	Santa Catarina: São Francisco.		
5	6	6	3	6	20,543	36,798	37,139	18,207	29,692	Rio Grande do Sul: Rio Grande. Porto Alegre.		
.....	2	5,488			
5	6	6	3	8	20,543	36,798	37,139	18,207	35,180	Total.		
331	317	303	362	319	1,657,059	1,747,362	1,435,677	1,735,962	1,720,542	TOTAL GERAL.		
GREEK			GREGA					GRECQ				
.....	1	1	2,437	2,447	Parafba: Cabedelo.		
9	16	12	13	18	31,167	44,851	31,029	38,528	47,986	Pernambuco: Recife.		
.....	2	2	5,276	6,049	Alagôas: Maceió.		
2	1	4	3	2	5,290	2,839	12,178	8,491	4,908	Baía: Salvador.		
.....	6	11,161	Rio de Janeiro: Angra dos Reis.		
32	51	55	78	81	90,919	145,956	161,626	225,579	228,811	Capital Federal: Porto do Rio de Janeiro.		
10	13	23	31	30	29,696	33,852	73,099	86,175	79,742	São Paulo: Santos.		
.....	8	4	20,621	11,000	Paraná: Antonina. Paranaguá.		
.....	5	5	13,750	13,702			
.....	13	9	34,371	24,702	Total.		
.....	2	4	5,500	11,000	Santa Catarina: São Francisco.		
4	1	5	1	7	10,487	2,463	10,052	2,403	19,012	Rio Grande do Sul: Rio Grande. Porto Alegre.		
.....	1	2,667			
4	1	5	1	8	10,487	2,463	10,052	2,403	21,679	Total.		
57	88	99	144	155	167,559	241,122	287,984	408,760	427,324	TOTAL GERAL.		

POR BANDEIRAS:
BY FLAGS:
PAR PAVILLONS:

ENTRADAS
ARRIVALS
ENTRÉES

PORTOS DE ENTRADA Ports of Arrival Ports d'Entrée	NUMERO		NUMBER		NOMBRE		TONELAGEM		TONNAGE		TONNAGE	
	1932	1933	1934	1935	1936	1932	1933	1934	1935	1936	1932	1936
SPANISH												
ESPANHOLA												
ESPAGNOL												
Pará:												
Belém.....	2						7.726					
Pernambuco:												
Recife.....	5	1		3	2		17.505	2.790		421		6.950
Baía:												
Salvador.....		1						2.790				
Capital Federal:												
Porto do Rio de Janeiro.....	29			3	6		130.330			7.046		20.635
São Paulo:												
Santos.....	25	34	35	41	19		189.525	256.539	254.390	274.224		150.064
TOTAL GERAL.....	61	36	35	47	27		345.086	262.119	254.390	281.691		177.649
DUTCH												
HOLANDEZA												
NÉERLANDAIS												
Amazonas:												
Manaus.....					4							4.664
Pará:												
Belem.....					9							11.576
Maranhão:												
São Luis.....					5							6.893
Tutoia.....					4							4.664
Total.....					9							11.557
Ceará:												
Camocim.....					1							1.166
Fortaleza.....					6							8.059
Total.....					7							9.225
Rio Grande do Norte:												
Macáú.....		1						2.128				
Natal.....					1							1.166
Total.....		1			1			2.128				1.166
Paraíba:												
Cabedelo.....	3	1			2		8.435	2.974				2.332
Alagôas:												
Maceió.....	3	1	2	1	12		8.435	3.227	4.587	2.151		37.615
Pernambuco:												
Recife.....	25	36	36	5			85.252	190.425	199.082	18.837		
Baía:												
Salvador.....	57	64	82	45	45		244.959	271.320	328.261	162.554		160.210
Espirito Santo:												
Vitoria.....	18	28	22	38	31		56.758	90.468	63.917	114.216		90.336
Rio de Janeiro:												
Angra dos Reis.....	1	4	10	6	13		2.969	9.767	28.206	17.648		39.723
Capital Federal:												
Porto do Rio de Janeiro.....	68	95	103	98	104		277.003	376.823	395.632	350.392		363.808
São Paulo:												
Santos.....	49	84	95	94	90		196.301	345.234	376.071	338.497		322.583
Paraná:												
Paranaguá.....			2	1	3				5.505	2.624		7.872
Rio Grande do Sul:												
Rio Grande.....	4	12	10	3	1		19.840	59.520	47.227	12.231		2.226
Porto Alegre.....												
Total.....	4	12	10	3	1		19.840	59.520	47.227	12.231		2.226
TOTAL GERAL.....	228	326	362	291	331		899.952	1.351.886	1.448.488	1.019.150		1.064.893

SAÍDAS
DEPARTURES
SORTIES

ANOS }
YEARS..... } 1932 a 1936
ANNÉES.... }

NUMERO					TONELAGEM					PORTOS DE SAÍDA Ports of Departure Ports de Sortie
NUMBER					TONNAGE					
1932	1933	1934	1935	1936	1932	1933	1934	1935	1936	
SPANISH					ESPANHOLA					ESPAGNOL
2					7.726					Pará: Belém.
5	1		3	2	17.505	2.790		421	6.950	Pernambuco: Recife.
	1					2.790				Baía: Salvador.
29			3	5	130.330			7.046	17.246	Capital Federal: Porto do Rio de Janeiro.
25	34	35	38	19	189.525	256.539	254.390	263.838	150.064	São Paulo: Santos.
61	36	35	44	26	345.086	262.119	254.390	271.305	174.260	TOTAL GERAL.
DUTCH					HOLANDEZA					NÉERLANDAIS
				4					4.664	Amazonas: Manaus.
				9					11.576	Pará: Belém.
				5					6.893	Maranhão: São Luis.
				4					4.664	Tutoia.
				9					11.557	Total.
				1					1.166	Ceará: Camocim.
				6					8.059	Fortaleza.
				7					9.225	Total.
	1			1		2.128			1.166	Rio Grande do Norte: Macáú. Natal.
	1			1		2.128			1.166	Total.
3	1			2	8.435	2.974			2.332	Paraíba: Cabetele.
3	1	2	1	12	8.435	3.227	4.587	2.151	37.615	Alagôas: Maceió.
25	36	36	5		85.252	190.425	199.082	18.837		Pernambuco: Recife.
57	64	82	45	45	244.959	271.320	328.261	162.554	160.210	Baía: Salvador.
18	28	22	38	31	56.758	90.468	63.917	114.216	90.336	Espirito Santo: Vitoria.
1	4	10	6	13	2.969	9.767	28.206	17.648	39.723	Rio de Janeiro: Angra dos Reis.
68	95	103	101	103	277.003	376.823	395.632	356.449	359.041	Capital Federal: Porto do Rio de Janeiro.
48	84	96	94	90	193.575	344.632	378.474	338.497	322.565	São Paulo: Santos.
		2	1	3			5.505	2.624	7.872	Paraná: Paranaguá.
4	12	10	3	1	19.840	59.520	47.227	12.231	2.226	Rio Grande do Sul: Rio Grande. Porto Alegre.
4	12	10	3	1	19.840	59.520	47.227	12.231	2.226	Total.
227	326	363	294	330	897.226	1.351.284	1.450.891	1.025.207	1.080.108	TOTAL GERAL.

POR BANDEIRAS:
BY FLAGS:
PAR PAVILIONS:

ENTRADAS
ARRIVALS
ENTRÉES

PORTOS DE ENTRADA Ports of Arrival Ports d'Entrée	NUMERO		NUMBER		NOMBRE		TONELAGEM		TONNAGE		TONNAGE			
	1932	1933	1934	1935	1936	1932	1933	1934	1935	1936	1935	1936		
HUNGARIAN			HUNGARA						HONGROIS					
Pernambuco: Recife.....					1							2.352		
Capital Federal: Porto de Rio de Janeiro.....				1	1						2.374	2.737		
Paraná: Antonina.....				1							2.374			
Paranaguá.....				1							2.374			
Total.....				2							4.748			
Rio Grande do Sul: * Rio Grande.....	1				1	2.371						2.737		
TOTAL GERAL.....	1			3	3	2.371					7.122	7.826		
BRITISH			INGLEZA						ANGLAIS					
Amazonas: Manáus.....	20	30	23	23	25	68.745	93.340	68.537	77.887	86.237				
Itacoatiara.....	11	9	11	8	5	30.739	26.306	30.184	25.751	16.449				
Total.....	31	39	34	31	30	99.484	119.646	98.721	103.638	102.686				
Pará: Belém.....	109	119	114	120	112	335.294	341.493	336.146	374.310	342.950				
Maranhão: São Luis.....	33	39	45	52	68	90.447	102.906	121.049	152.210	197.708				
Tutoia.....	22	18	22	38	34	57.890	50.015	55.742	107.122	94.113				
Total.....	55	57	67	90	102	148.337	152.921	176.791	259.332	291.821				
Piauí: Parnaíba.....		2	1	2	1		5.781	2.982	5.754	3.266				
Ceará: Camocim.....	2	3	15	21	18	5.616	8.931	44.605	61.548	51.195				
Fortaleza.....	62	67	84	103	95	167.626	189.832	234.350	305.824	277.718				
Aracati.....			4	3				21.404	8.926					
Total.....	64	70	103	127	113	173.242	198.763	300.359	376.298	328.913				
Rio Grande do Norte: Mossoró (Areia Branca).....		4	5	9	8		11.913	14.837	28.519	21.140				
Macau.....			3	1	1			9.726	2.910	2.499				
Natal.....	23	38	53	51	49	62.445	111.345	153.299	158.968	139.133				
Total.....	23	42	61	61	58	62.445	123.258	177.862	190.397	162.772				
Paraíba: Cabedelo.....	26	38	48	57	53	69.630	101.398	136.119	163.558	149.791				
Pernambuco: Recife.....	122	137	158	191	180	508.546	721.513	777.801	1.085.887	971.978				
Alagoas: Maceió.....	32	38	47	52	43	96.000	107.347	141.105	158.832	128.648				
Baía: Salvador.....	123	124	114	112	101	661.860	726.662	672.063	509.354	469.675				
Espirito Santo: Vitoria.....	9	14	7	14	5	23.616	39.338	19.287	41.453	14.946				
Rio de Janeiro: Angra dos Reis.....	9	1	2		10	31.282	3.908	6.036		43.175				
Capital Federal: Porto do Rio de Janeiro.....	503	478	484	463	498	2.826.282	2.855.606	3.066.348	2.830.181	3.024.438				
São Paulo: São Sebastião.....	34	33	28	22	26	235.567	240.946	212.213	168.521	197.055				
Santos.....	321	453	433	465	467	1.982.250	2.852.310	2.775.750	2.744.277	2.906.583				
Total.....	355	486	461	487	493	2.217.817	3.093.256	2.987.963	2.912.798	3.103.638				
Paraná: Antonina.....	3	2	2	3	2	9.489	5.188	3.950	6.467	3.780				
Paranaguá.....	17	22	20	26	23	54.278	67.870	60.060	78.182	66.681				
Total.....	20	24	22	29	25	63.767	73.058	64.010	84.649	70.461				

SAÍDAS
DEPARTURES
SORTIES

ANOS }
YEARS..... } 1932 a 1936
ANNÉES.... }

NUMERO		NUMBER		NOMBRE		TONELAGEM		TONNAGE		TONNAGE		PORTOS DE SAÍDA Ports of Departure Ports de Sortie		
1932	1933	1934	1935	1936	1932	1933	1934	1935	1936	1932	1933			
HUNGARIAN						HUNGARA						HONGROIS		
					1							2.352	Pernambuco. Recife.	
					1	1						2.374	2.737	Capital Federal. Porto do Rio de Janeiro.
					1							2.374	2.374	Paraná. Antonina. Paranaguá.
					2							4.748	Total.	
1					1		2.371					2.737	Rio Grande do Sul: Rio Grande.	
1					3	3	2.371					7.122	7.826	TOTAL GERAL.
BRITISH						INGLEZA						ANGLAIS		
20	30	23	23	25	68.745	93.340	68.537	77.887	86.237	Amazonas: Manáus. Itacoatiara.				
11	9	11	8	5	30.739	26.306	30.184	25.751	16.449	Total.				
31	39	34	31	30	99.484	119.646	98.721	103.638	102.686	Pará: Belém.				
106	119	113	121	112	326.267	341.493	330.152	376.186	342.945	Maranhão: São Luis. Tutoia.				
33	39	45	52	68	90.447	102.906	121.049	152.210	197.708	Total.				
22	18	23	38	34	57.890	50.015	59.380	107.122	94.113	Piauí: Paranába.				
55	57	68	90	102	148.337	152.921	180.429	259.332	291.821	Ceará: Camocim. Fortaleza. Aracati.				
	2	1	2	1		5.781	2.982	5.754	3.266	Total.				
2	3	16	21	18	5.616	8.931	47.669	61.548	51.195	Rio Grande do Norte: Mossoró (Areia Branca). Macau. Natal.				
63	67	84	103	95	170.501	189.832	234.350	305.824	277.718	Total.				
		4	3				21.404	8.926		Paraíba: Cabedelo.				
65	70	104	127	113	176.117	198.763	303.423	376.298	328.913	Pernambuco: Recife.				
	4	5	9	8		11.913	14.837	28.519	21.140	Alagôas: Maceió.				
		3	1	1			9.726	2.910	2.499	Baía: Salvador.				
23	37	53	51	49	62.445	102.315	151.998	158.968	139.133	Espirito Santo: Vitoria.				
23	41	61	61	58	62.445	114.228	176.561	190.397	162.772	Rio de Janeiro: Angra dos Reis.				
26	38	48	57	53	69.630	101.398	136.119	163.558	149.791	Capital Federal: Porto do Rio de Janeiro.				
121	137	159	191	180	505.656	721.513	780.873	1.085.887	971.978	São Paulo: São Sebastião. Santos.				
32	38	47	52	43	96.000	107.347	141.105	158.832	128.648	Total.				
124	124	115	111	101	664.659	725.645	674.699	506.515	469.675	Paraná: Antonina. Paranaguá.				
9	14	7	14	5	23.616	39.338	19.287	41.453	14.946	Total.				
9	1	2		10	31.282	3.908	6.036		43.175					
503	476	485	460	498	2.826.282	2.843.234	3.075.077	2.815.811	3.024.473					
34	33	28	22	26	235.567	240.946	212.213	168.521	197.055					
322	453	436	465	466	1.992.646	2.852.020	2.784.922	2.744.277	2.906.187					
356	486	464	487	492	2.228.213	3.092.966	2.997.135	2.912.798	3.103.242					
3	2	2	3	2	9.489	5.188	3.950	6.467	3.780					
17	22	20	26	23	54.278	67.870	60.060	78.182	66.681					
20	24	22	29	25	63.767	73.058	64.010	84.649	70.461					

PORTOS DE ENTRADA Ports of Arrival Ports d'Entrée	NUMERO NUMBER NOMBRE					TONELAGEM TONNAGE TONNAGE				
	1932	1933	1934	1935	1936	1932	1933	1934	1935	1936
BRITISH (Continued)			INGLEZA (Continuação)			ANGLAIS (Suite)				
Santa Catarina:										
São Francisco.....	3	5	6	8	5	10.229	14.091	18.203	23.980	13.536
Florianopolis.....	4	7	6	10	8	11.110	18.535	16.912	29.140	21.976
Total.....	7	12	12	18	13	21.339	32.626	35.115	53.120	35.512
Rio Grande do Sul:										
Rio Grande.....	64	89	92	96	79	241.948	367.021	385.551	436.108	340.886
Pelotas.....										
Porto Alegre.....	24	26	19	16	15	71.431	77.130	47.470	46.038	38.755
Total.....	88	115	111	112	94	313.379	444.151	433.021	482.146	379.641
TOTAL GERAL.....	1.576	1.796	1.846	1.966	1.931	7.652.320	9.140.725	9.431.729	9.631.707	9.624.311
ITALIAN			ITALIANA			ITALIEN				
Amazonas:										
Manaus.....				1					2.896	
Itacoatiara.....			1					3.262		
Total.....			1	1				3.262	2.896	
Pará:										
Belém.....		4	16	9	10		16.342	58.135	28.185	24.658
Maranhão:										
São Luis.....			3		1			9.786		2.896
Tutoia.....			1					3.262		
Total.....			4		1			13.048		2.896
Ceará:										
Camocim.....				6	3				16.576	8.301
Fortaleza.....		3	10	9	9		11.890	40.851	27.242	24.516
Total.....		3	10	15	12		11.890	40.851	43.818	32.817
Rio Grande do Norte:										
Natal.....		2		1			162		3.262	
Paraíba:										
Cabedelo.....			1					3.262		
Pernambuco:										
Recife.....	9	27	30	30	35	64.397	252.802	289.796	320.115	367.381
Alagoas:										
Maceió.....			1					3.262		
Baía:										
Salvador.....	39	44	47	49	59	176.144	357.989	375.046	392.465	480.964
Espirito Santo:										
Vitoria.....	12	11	14	10	9	42.971	44.987	50.741	40.907	32.785
Rio de Janeiro:										
Angra dos Reis.....		1					4.108			
Capital Federal:										
Porto do Rio de Janeiro.....	134	121	106	82	106	1.022.657	1.021.636	1.013.633	810.873	1.006.443
São Paulo:										
Santos.....	99	119	114	100	109	738.618	997.494	1.053.814	956.927	1.002.020
Paraná:										
Antonina.....	1	1	1			3.000	3.000	2.935		
Paranaguá.....	1	1	1			3.000	3.000	2.862		
Total.....	2	2	2			6.000	6.000	5.797		
Santa Catarina:										
São Francisco.....			2	1				7.702	3.851	
Rio Grande do Sul:										
Rio Grande.....	13	25	34	39	38	81.277	268.264	321.037	341.270	352.645
Porto Alegre.....										
Total.....	13	25	34	39	38	81.277	268.264	321.037	341.270	352.645
TOTAL GERAL.....	308	359	382	337	379	2.132.064	2.981.674	3.239.386	2.944.569	3.302.609

SAÍDAS
DEPARTURES
SORTIES

ANOS. }
YEARS..... } 1932 a 1936
ANNÉES.... }

NUMERO		NUMBER		NOMBRE		TONELAGEM		TONNAGE		TONNAGE		PORTOS DE SAÍDA Ports of Departure Ports de Sortie
1932	1933	1934	1935	1936	1932	1933	1934	1935	1936			
BRITISH (Continued)					INGLEZA (Continuação)					ANGLAIS (Suite)		
3	5	6	8	5	10.229	14.091	18.203	23.980	13.536	Santa Catarina: São Francisco. Florianopolis.		
4	7	6	10	8	11.110	18.535	16.912	29.140	21.976			
7	12	12	18	13	21.339	32.626	35.115	53.120	35.512	Total.		
64	89	92	96	79	241.948	367.021	385.236	436.108	340.886	Rio Grande do Sul: Rio Grande. Pelotas. Porto Alegre.		
24	26	19	16	15	71.431	77.130	47.470	46.038	38.755	Total.		
88	115	111	112	94	313.379	444.151	432.706	482.146	379.641	TOTAL GERAL.		
1.575	1.793	1.853	1.963	1.930	7.656.473	9.118.016	9.454.430	9.616.374	9.623.945			
ITALIAN					ITALIANA					ITALIEN		
			1					2.896		Amazonas: Manaus. Itacoatiara.		
		1					3.262			Total.		
		1	1				3.262	2.896		Pará: Belém.		
	4	16	9	10		16.342	58.135	28.185	24.658	Maranhão: São Luis. Tutoia.		
		3		1			9.786		2.896	Total.		
		1					3.262					
		4		1			13.048		2.896	Ceará: Camocim. Fortaleza.		
			6	3				16.576	8.301	Total.		
	3	10	9	9		11.890	40.851	27.242	24.516	Rio Grande do Norte: Natal.		
	3	10	15	12		11.890	40.851	43.818	32.817	Paraíba: Cabedelo.		
	2		1				162	3.262		Pernambuco: Recife.		
		1						3.262		Alagoas: Maceió.		
9	27	30	30	35	64.397	252.802	289.796	320.115	367.381	Baía: Salvador.		
		1						3.262		Espirito Santo: Vitoria.		
39	44	47	49	59	176.144	357.989	375.046	392.465	480.964	Rio de Janeiro: Angra dos Reis.		
12	11	14	10	9	42.971	44.987	50.741	40.907	32.785	Capital Federal: Porto do Rio de Janeiro.		
	1						4.108			São Paulo: Santos.		
134	121	106	83	106	1.022.657	1.021.636	1.013.633	813.381	1.006.443	Paraná: Antonina. Paranaguá.		
99	119	115	100	109	738.618	997.494	1.062.749	956.927	1.003.248	Total.		
1	1	1			3.000	3.000	2.935			Santa Catarina: São Francisco.		
	1	1					3.000	2.862		Rio Grande do Sul: Rio Grande. Porto Alegre.		
1	2	2			3.000	6.000	5.797			Total.		
		2	1					7.702	3.851			
13	25	34	39	38	81.277	268.264	321.037	341.270	352.645	TOTAL GERAL.		
13	25	34	39	38	81.277	268.264	321.037	341.270	352.645			
307	359	383	338	379	2.129.064	2.981.674	3.248.321	2.947.077	3.303.837			

POR BANDEIRAS:
BY FLAGS:
PAR PAVILLONS:

ENTRADAS
ARRIVALS
ENTRÉES

PORTOS DE ENTRADA Ports of Arrival Ports d'Entrée	NUMERO		NUMBER		NOMBRE		TONELAGEM		TONNAGE		TONNAGE	
	1932	1933	1934	1935	1936	1932	1933	1934	1935	1936	1932	1936
JAPANESE												
JAPONEZA												
JAPONAIS												
Pará: Belém.....	3	5	2	3	5	14.622	23.348	10.235	16.036	27.694		
Pernambuco: Recife.....					6					27.965		
Baía: Salvador.....	1	1			2	5.848	4.387			11.658		
Espirito Santo: Vitória.....	11	11			11	55.574	55.323			55.383		
Capital Federal: Porto do Rio de Janeiro.....	40	38	42	41	44	212.858	193.326	224.581	214.338	232.605		
São Paulo: Santos.....	32	34	36	37	39	170.605	180.729	190.367	195.010	201.446		
Rio Grande do Sul: Rio Grande.....					1					5.829		
TOTAL GERAL.....	87	89	80	81	108	459.507	457.113	425.183	425.384	562.580		
NORWEGIAN												
NORUEGUEZA												
NORVÉGIEN												
Amazonas: Manaus.....		3			1		7.202			1.705		
Pará: Belém.....	5	9	5	7	28	12.701	15.354	16.815	17.177	54.220		
Maranhão: São Luis.....				1	17				2.483	31.176		
Tutoia.....					10					22.948		
Total.....				1	27				2.483	54.124		
Ceará: Camocim.....				1	3				1.674	4.646		
Fortaleza.....	1	1		1	11	2.211	2.211		1.674	16.216		
Total.....	1	1		2	14	2.211	2.211		3.348	20.862		
Rio Grande do Norte: Areia Branca.....					1					1.674		
Natal.....				1	7				1.674	9.347		
Total.....				1	8				1.674	11.021		
Paraíba: Cabedelo.....				2	10				3.981	14.083		
Pernambuco: Recife.....	5	6	7	10	29	16.709	14.847	16.126	24.366	94.232		
Alagoas: Maceió.....				1	6				2.307	8.191		
Baía: Salvador.....	17	37	23	31	43	41.024	98.239	67.808	80.839	101.637		
Iheus.....				3	11				1.941	14.438		
Total.....	17	37	23	34	54	41.024	98.239	67.808	82.780	116.075		
Espirito Santo: Vitória.....	8	7	1	12	9	22.813	18.435	3.608	30.918	22.141		
Rio de Janeiro: Angra dos Reis.....	6	9	3	5	21	17.660	25.234	7.804	12.124	54.646		
Capital Federal: Porto do Rio de Janeiro.....	91	124	101	127	138	262.935	374.211	294.159	377.173	423.329		
São Paulo: Santos.....	73	123	123	166	169	207.388	355.632	340.667	486.124	499.059		
Paraná: Antonina.....			1	3				2.223	6.515			
Paranaguá.....		4	3	3	15		9.926	6.342	7.394	36.168		
Total.....		4	4	6	15		9.926	8.565	13.909	36.168		

SAÍDAS
DEPARTURES
SORTIES

ANOS }
YEARS..... } 1932 a 1936
ANNÉES.... }

NUMERO					TONELAGEM					PORTOS DE SAÍDA Ports of Departure Ports de Sortie
NUMBER					TONNAGE					
1932	1933	1934	1935	1936	1932	1933	1934	1935	1936	
JAPANESE					JAPONEZA					JAPONAIS
3	5	2	3	5	14.622	23.348	10.235	16.036	27.694	Pará: Belém.
				6					27.965	Pernambuco: Recife.
1	1			2	5.848	4.387			11.658	Baía: Salvador.
11	11			11	55.574	55.323			55.383	Espirito Santo: Vitória.
40	38	42	39	43	212.858	193.326	224.581	204.043	228.242	Capital Federal: Porto do Rio de Janeiro.
31	34	37	37	38	164.757	180.729	194.745	195.010	197.083	São Paulo: Santos.
				1					5.829	Rio Grande do Sul: Rio Grande.
86	89	81	79	106	453.659	457.113	429.561	415.089	553.854	TOTAL GERAL.
NORWEGIAN					NORUEGUEZA					NORVÉGIEN
				1					1.705	Amazonas: Manáus.
5	9	5	7	28	12.701	15.354	16.815	17.177	54.220	Pará: Belém.
			1	17				2.483	31.176	Maranhão: São Luis.
				10					22.948	Tutoia.
			1	27				2.483	54.124	Total.
			1	3				1.674	4.646	Ceará: Camocim.
1	1		1	11	2.211	2.211		1.674	16.216	Fortaleza.
										Total.
1	1		2	14	2.211	2.211		3.348	20.862	
				1					1.674	Rio Grande do Norte: Areia Branca.
			1	7				1.674	9.347	Natal.
			1	8				1.674	11.021	Total.
			2	10				3.981	14.083	Paraíba: Cabedelo.
5	6	7	10	29	16.709	14.847	16.126	24.366	94.232	Pernambuco: Recife.
			1	6				2.307	8.191	Alagôas: Maceió.
17	43	23	31	43	41.024	111.759	67.808	80.839	101.637	Baía: Salvador.
			3	11				1.941	14.438	Ilheus.
										Total.
17	43	23	34	54	41.024	111.759	67.808	82.780	116.075	
8	5	1	12	8	22.813	13.719	3.608	30.918	19.866	Espirito Santo: Vitória.
6	9	3	5	21	17.660	25.234	7.804	12.124	51.881	Rio de Janeiro: Angra dos Reis.
91	124	101	127	139	262.935	374.211	294.159	377.173	426.805	Capital Federal: Porto do Rio de Janeiro.
73	124	123	165	166	207.388	359.080	340.667	484.387	490.684	São Paulo: Santos.
		1	3				2.223	6.515		Paraná: Antonina.
		3	4	15			6.342	9.617	36.168	Paranaguá.
		4	7	15			8.565	16.132	36.168	Total.

POR BANDEIRAS:
BY FLAGS:
PAR PAVILLONS:

ENTRADAS
ARRIVALS
ENTRÉES

PORTOS DE ENTRADA Ports of Arrival Ports d'Entrée	NUMERO		NUMBER		NOMBRE		TONELAGEM		TONNAGE		TONNAGE				
	1932	1933	1934	1935	1936	1932	1933	1934	1935	1936	1932	1933	1934	1935	1936
NORWEGIAN (Continued)			NORUEGUEZA (Continuação)					NORVÉGIEN (Suite)							
Santa Catarina:															
São Francisco.....				2	1								4.530	2.618	
Florianópolis.....					1									2.619	
Total.....				2	2								4.530	5.237	
Rio Grande do Sul:															
Rio Grande.....	11	15	14	19	17		32.615	44.706	45.971	60.064	54.822				
Porto Alegre.....					1						836				
Total.....	11	15	14	19	18		32.615	44.706	45.971	60.064	55.658				
TOTAL GERAL.....	217	338	281	395	549		616.056	965.997	801.523	1.122.958	1.470.751				
PANAMAN			PANAMAENSE					PANAMAÏEN							
Pará:															
Belém.....					2									9.078	
Pernambuco:															
Recife.....		1	2	1	4			3.172	9.888	4.944	18.967				
Baía:															
Salvador.....			1						2.182						
Capital Federal:															
Porto do Rio de Janeiro.....	6	13	4	12	11		19.346	44.239	23.606	57.085	54.668				
São Paulo:															
Santos.....	1	3	5	5	6		2.446	9.257	23.851	24.722	27.685				
TOTAL GERAL.....	7	17	12	18	23		21.792	56.668	59.527	86.751	110.398				
PARAGUAYAN			PARAGUAÍA					PARAGUAYEN							
Paraná:															
Fóz do Iguassú.....	6	4	2	8			938	334	12	174					
Mato Grosso:															
Corumbá.....	3	2			2		47	134			276				
Porto Murtinbo.....	7	1	1		10		981	67	67		1.468				
Porto Esperança.....	5	1			4		653	67			552				
Total.....	15	4	1		16		1.681	268	67		2.296				
TOTAL GERAL.....	21	8	3	8	16		2.619	602	79	174	2.296				
PERUVIAN			PERUANA					PÉRUVIEN							
Amazonas:															
Içá Brasileiro.....															
Manáus.....	2				2		24				32				
Total.....	2				2		24				32				
Pará:															
Belém.....	6	8	9	13	14		714	2.650	4.225	6.697	6.781				
TOTAL GERAL.....	8	8	9	13	16		738	2.650	4.225	6.697	6.813				

SAÍDAS
DEPARTURES
SORTIESANOS }
YEARS..... } 1932 a 1936
ANNÉES.... }

NUMERO					TONELAGEM					PORTOS DE SAÍDA Ports of Departure Ports de Sortie	
NUMBER					TONNAGE						
1932	1933	1934	1935	1936	1932	1933	1934	1935	1936		
NORWEGIAN (Continued)					NORUEGUEZA (Continuação)					NORVÉGIEN (Suite)	
			2	1					4.530	2.618	Santa Catarina: São Francisco. Florianópolis.
				1						2.619	
			2	2					4.530	5.237	Total.
11	15	14	19	17	32.615	44.706	45.971	60.064	54.822	54.822	Rio Grande do Sul: Rio Grande. Porto Alegre.
	2			1		4.716			836	836	
11	17	14	19	18	32.615	49.422	45.971	60.064	55.658	55.658	Total.
217	338	281	395	546	616.056	965.837	801.523	1.123.444	1.460.812	1.460.812	TOTAL GERAL.
PANAMAN					PANAMAENSE					PANAMAÏEN	
				2						9.078	Pará: Belém.
	1	2	1	4		3.172	9.888	4.944	18.967	18.967	Pernambuco: Recife.
		1					2.182				Baía: Salvador.
6	13	4	11	11	19.346	44.239	23.606	52.140	54.668	54.668	Capital Federal: Porto do Rio de Janeiro.
	4	5	5	6		11.704	23.851	24.722	27.685	27.685	São Paulo: Santos.
6	18	12	17	23	19.346	59.115	59.527	81.806	110.398	110.398	TOTAL GERAL.
PARAGUAYAN					PARAGUAÍÁ					PARAGUAYEN	
6	4	2	8		938	334	12	174			Paraná: Fóz do Iguassú.
3	2			2	47	134			276	276	Mato Grosso: Corumbá.
7	1	1		10	981	67	67		1.468	1.468	Porto Murtinho.
5	1			4	653	67			552	552	Porto Esperança.
15	4	1		16	1.681	268	67		2.296	2.296	Total.
21	8	3	8	16	2.619	602	79	174	2.296	2.296	TOTAL GERAL.
PERUVIAN					PERUANA					PÉRUVIEN	
				2						32	Amazonas: Içá Brasileiro. Manáus.
				2						32	Total.
6	8	9	13	14	714	2.650	4.225	6.697	6.781	6.781	Pará: Belém.
8	8	9	13	16	738	2.650	4.225	6.697	6.813	6.813	TOTAL GERAL.

POR BANDEIRAS:
BY FLAGS:
PAR PAVILLONS:

ENTRADAS
ARRIVALS
ENTRÉES

PORTOS DE ENTRADA Ports of Arrival Ports d'Entrée	NUMERO		NUMBER		NOMBRE		TONELAGEM		TONNAGE		TONNAGE	
	1932	1933	1934	1935	1936	1932	1933	1934	1935	1936	1932	1936
POLISH			POLONEZA					POLONAIS				
Capital Federal:												
Porto do Rio de Janeiro.....					14							52.276
Espirito Santo:												
Vitoria.....					7							22.782
São Paulo:												
Santos.....					12							42.660
Rio Grande do Sul:												
Rio Grande.....					3							11.847
TOTAL GERAL.....					36							129.565
PORTUGUESE			PORTUGUEZA					PORTUGUAIS				
Pará:												
Belém.....	3	1				996	338					
Pernambuco:												
Recife.....	4					18.612						
Baía:												
Salvador.....												
Capital Federal:												
Porto do Rio de Janeiro.....	4					19.336						
São Paulo:												
Santos.....	3					15.197						
TOTAL GERAL.....	14	1				54.141	338					
ROUMANIAN			RUMAICA					ROUMAIQUE				
Capital Federal:												
Porto do Rio de Janeiro.....					2							4.512
SWEDISH			SUECA					SUÉDOIS				
Amazonas:												
Manaus.....			1					531				
Pará:												
Belém.....			2	1	7			1.062	1.186		11.601	
Maranhão:												
São Luis.....				1	3				1.186		3.558	
Tutoia.....	1			1		1.881			1.186			
Total.....	1			2	3	1.881			2.372		3.558	

SAÍDAS
DEPARTURES
SORTIES

ANOS. } 1932 a 1936
YEARS..... }
ANNÉES.... }

NUMERO					TONELAGEM					PORTOS DE SAÍDA Ports of Departure Ports de Sortie
NUMBER		NOMBRE			TONNAGE		TONNAGE			
1932	1933	1934	1935	1936	1932	1933	1934	1935	1936	
POLISH					POLONEZA					POLONAIS
				14					52.276	Capital Federal: Porto do Rio de Janeiro.
				17					22.782	Espirito Santo: Vitoria.
				13					46.480	São Paulo: Santos.
				3					11.847	Rio Grande do Sul: Rio Grande.
				37					133.385	TOTAL GERAL.
PORTUGUESE					PORTUGUEZA					PORTUGUAIS
3	1				996	338				Pará: Belém.
4					18.612					Pernambuco: Recife.
										Baía: Salvador.
4					19.336					Capital Federal: Porto do Rio de Janeiro.
3					15.197					São Paulo: Santos.
14	1				54.141	338				TOTAL GERAL.
ROUMANIAN					RUMAICA					ROUMAIQUE
				2					4.512	Capital Federal: Porto do Rio de Janeiro.
SWEDISH					SUECA					SUÉDOIS
		1					531			Amazonas: Manaus.
		2	1	7			1.062	1.186	11.601	Pará: Belém.
			1	3				1.186	3.558	Maranhão: São Luis.
1			1		1.881			1.186		Tutoia.
1			2	3	1.881			2.372	3.558	Total.

POR BANDEIRAS:
BY FLAGS:
PAR PAVILLONS:

ENTRADAS
ARRIVALS
ENTRÉES

PORTOS DE ENTRADA Ports of Arrival Ports d'Entrée	NUMERO		NUMBER		NOMBRE		TONELAGEM		TONNAGE		TONNAGE	
	1932	1933	1934	1935	1936	1932	1933	1934	1935	1936	1932	1936
SWEDISH (Continued)			SUECA (Continuação)					SUÉDOIS (Suite)				
Ceará:												
Camocim.....					1							1.186
Fortaleza.....		2		2	4		2.489			2.181		8.253
Total.....		2		2	5		2.489			2.181		9.439
Rio Grande do Norte:												
Mossoró (Areia Branca).....	5	5	7	4	1	5.262	6.247	8.719	4.973			984
Macão.....	1				1	4.253						1.055
Natal.....					1							1.186
Total.....	6	5	7	4	3	9.515	6.247	8.719	4.973			3.225
Paraíba:												
Cabedelo.....	8	9	5	3	8	11.339	11.482	5.953	3.223			8.217
Pernambuco:												
Recife.....	19	33	26	38	27	25.702	42.804	36.364	49.734			39.618
Alagôas:												
Maceió.....	7	7	6	4	7	9.818	8.785	6.803	4.218			6.897
Sergipe:												
Aracajú.....	6	6	4	4	4	8.297	7.557	4.899	4.217			3.905
Baía:												
Salvador.....	36	39	22	51	45	61.192	56.307	40.395	91.119			78.301
Ilhéus.....	10	11	4	17	15	14.552	13.518	3.426	18.738			19.815
Total.....	46	50	26	68	60	75.744	69.825	43.821	109.857			98.116
Espirito Santo:												
Vitoria.....	20	24	22	31	24	44.853	49.872	49.566	70.163			55.623
Rio de Janeiro:												
Angra dos Reis.....	2	8	2	5	2	2.868	15.491	3.357	9.946			4.449
Capital Federal:												
Porto do Rio de Janeiro.....	87	127	75	89	84	184.265	245.805	157.851	183.965			195.634
São Paulo:												
Santos.....	50	88	66	78	87	98.957	167.543	138.171	174.478			189.865
Paraná:												
Antonina.....	6	3	6	5	2	8.475	4.595	8.258	6.092			2.426
Paranaguá.....	6	3	4	5	3	8.475	4.585	5.149	6.092			3.797
Total.....	12	6	10	10	5	16.950	9.180	13.407	12.184			6.223
Santa Catarina:												
São Francisco.....	28	43	14	9	5	34.593	50.269	16.273	10.995			5.379
Rio Grande do Sul:												
Rio Grande.....	15	3		3	12	32.987	6.718		4.294			15.634
Porto Alegre.....	5	2		2	10	11.328	4.486		2.050			12.533
Total.....	20	5		5	22	44.315	11.204		6.344			28.167
TOTAL GERAL.....	312	413	266	353	353	569.097	698.553	486.777	650.036			669.916

SAÍDAS
DEPARTURES
SORTIESANOS }
YEARS..... } 1932 a 1936
ANNÉES.... }

NUMERO		NUMBER		NOMBRE		TONELAGEM		TONNAGE		TONNAGE		PORTOS DE SAÍDA Ports of Departures Ports de Sortie	
1932	1933	1934	1935	1936	1932	1933	1934	1935	1936	1935	1936		
SWEDISH (Continued)						SUECA (Continuação)						SUÉDOIS (Suite)	
												Ceará:	
												Camocim.	
												Fortaleza.	
												Total.	
												Rio Grande do Norte:	
												Mossoró (Araia Branca).	
												Macáó.	
												Natal.	
												Total.	
												Paraíba:	
												Cabedelo.	
												Pernambuco:	
												Recife.	
												Alagoas:	
												Maceió.	
												Sergipe:	
												Araçajú.	
												Baía:	
												Salvador	
												Ilhéus.	
												Total.	
												Espirito Santo:	
												Vitoria.	
												Rio de Janeiro:	
												Angra dos Reis.	
												Capital Federal:	
												Porto do Rio de Janeiro.	
												São Paulo:	
												Santos.	
												Paraná:	
												Antonina.	
												Paranaguá.	
												Total.	
												Santa Catarina:	
												São Francisco.	
												Rio Grande do Sul:	
												Rio Grande.	
												Porto Alegre.	
												Total.	
												TOTAL GERAL.	
312	410	267	351	351	570.302	695.826	499.201	646.001	668.208				

POR BANDEIRAS:
BY FLAGS:
PAR PAVILLONS:

ENTRADAS
ARRIVALS
ENTRÉES


PORTOS DE ENTRADA Ports of Arrival Ports d'Entrée	NUMERO		NUMBER		NOMBRE		TONELAGEM		TONNAGE		TONNAGE	
	1932	1933	1934	1935	1936	1932	1933	1934	1935	1936	1932	1936
	URUGUAYAN URUGUAÍA URUGUAYEN											
Pernambuco:												
Recife.....					3							5.211
Alagôas:												
Maceio.....					1							602
Rio de Janeiro:												
Angra dos Reis.....				1							1.737	
Capital Federal:												
Porto do Rio de Janeiro.....			5	1	3			8.685	1.737			9.498
São Paulo:												
Santos.....			1	4	1			1.737	6.948			1.737
Paraná:												
Antonina.....			3		3			5.211				4.729
Paranaguá.....			3	1	2			5.211	1.737			3.474
Total.....			6	1	5			10.422	1.737			8.203
Santa Catarina:												
São Francisco.....			1	9	2			1.737	15.633			3.474
Rio Grande do Sul:												
Santa Vitoria do Palmar.....	25	25	11	21		1.000	1.200	440	840			
Mato Grosso:												
Corumbá.....					1							52
Esperança.....					2							104
Porto Murtinho.....		1			2		20					104
Total.....		1			5		20					260
TOTAL GERAL.....	25	26	24	37	20	1.000	1.220	23.021	28.632			28.985

YUGOSLAVIAN YUGOSLAVA YOUGOSLAVIEN												
Pernambuco:												
Recife.....	4		1	6	2	10.576		2.578	17.934			6.116
Alagôas:												
Macció.....				1					3.543			
Capital Federal:												
Porto do Rio de Janeiro.....	12	13	4	18	17	40.545	43.633	12.500	59.831			54.759
São Paulo:												
Santos.....	1	2	2	5	1	3.126	6.815	5.156	14.578			2.535
Rio Grande do Sul:												
Porto Alegre.....			1	2	1			2.578	5.156			2.535
Rio Grande.....		1	2	2	2		2.661	5.156	5.156			5.847
Total.....		1	3	4	3		2.661	7.734	10.312			8.382
TOTAL GERAL.....	17	16	10	34	23	54.247	53.109	27.968	106.148			71.792

SAÍDAS
DEPARTURES
SORTIES

ANOS. }
YEARS..... } 1932 a 1936
ANNÉES.... }

NUMERO					TONELAGEM					PORTOS DE SAÍDA Ports of Departure Ports de Sortie	
NUMBER					TONNAGE						
1932	1933	1934	1935	1936	1932	1933	1934	1935	1936		
URUGUAYAN					URUGUAÍA					URUGUAYEN	
										Pernambuco:	
				3					5.211	Recife.	
				1					602	Alagôas:	
										Maceió.	
			1					1.737		Rio de Janeiro:	
										Angra dos Reis.	
		5	1	3			8.685	1.737	9.498	Capital Federal:	
										Porto do Rio de Janeiro.	
		1	4	1			1.737	6.948	1.737	São Paulo:	
										Santos.	
		3		3			5.211		4.729	Paraná:	
		3	1	2			5.211	1.737	3.474	Antonina.	
										Paranaguá.	
		6	1	5			10.422	1.737	8.203	Total.	
										Santa Catarina:	
		1	8	3			1.737	13.896	5.211	São Francisco.	
										Rio Grande do Sul:	
25	25	11	21		1.000	1.200	440	840		Santa Vitoria do Palmar.	
										Mato Grosso:	
				1					52	Corumbá.	
				2					104	Esperança.	
	1			2		20			104	Porto Murtinho.	
										Total.	
	1			5		20			260		
25	26	24	36	21	1.000	1.220	23 021	26.895	30.722	TOTAL GERAL.	
YUGOSLAVIAN					YUGOSLAVA					YUOGOSLAVIEN	
										Pernambuco:	
4		1	6	2	10.576		2.578	17.934	6.116	Recife.	
										Alagôas:	
			1					3.543		Maceió.	
										Capital Federal:	
12	13	4	18	17	40.545	43.633	12.500	59.831	54.759	Porto do Rio de Janeiro.	
										São Paulo:	
1	2	2	5	1	3.126	6.815	5.156	14.528	2.535	Santos.	
		1	2	1			2.578	5.156	2.535	Rio Grande do Sul:	
	1	2	2	2		2.661	5.156	5.156	5.847	Porto Alegre.	
										Rio Grande.	
	1	3	4	3		2.661	7.734	10.312	8.382	Total.	
17	16	10	34	23	54.247	53.109	27.968	106.148	71.792	TOTAL GERAL.	



Entradas e saídas por portos e por Empresas de Navegação, agrupadas
por Nacionalidades. - Longo Curso e Cabotagem.

Arrivals and Departures by Navigation Companies, showing
their Nationalities. - Oversea and Coastwise.

Entrées et sorties par ports et par Compagnies de Navigation, groupées
par Nationalités. - Long Cours et Cabotage.

ENTRADAS E SAÍDAS POR
ARRIVALS AND DEPARTU
ENTRÉES ET SORTIES PAR

ENTRADAS ARRIVALS ENTRÉES														
EMPRESAS COMPANIES COMPAGNIES	PORTOS DE ENTRADA Ports of Arrival Ports d'Entrée	NUMERO		NUMBER		NOMBRE		TONELAGEM		TONNAGE		TONNAGE		
		1932	1933	1934	1935	1936	1932	1933	1934	1935	1936			
BRAZILIAN														
BRASILEIRAS														
BRÉSILIENNES														
Amazon River Steam Navigation C. Ltd. (Séde: Manáus).	Cruzeiro do Sul.....	15	12	13	12	11	1.304	882	1.274	1.176	1.078			
	Sena Madureira.....	17	9	10	10	7	1.834	882	1.106	980	686			
	Porto Acre (Rio Branco).	34	15	37	33	36	3.332	1.470	3.626	3.234	3.528			
	Porto Velho.....	8	21	38	29	25	4.170	8.507	13.970	10.117	9.142			
	Manáus.....	140	109	132	162	159	47.892	40.487	48.378	54.694	56.465			
	Itacoatiára.....	102	110	107	119	125	40.613	43.956	47.615	50.548	55.865			
	Amapá (Montenegro).....	23	21	18	21	24	6.620	6.084	5.054	5.760	6.636			
	Obidos.....											96		
	Belém.....	58	96	79	74	75	23.995	57.898	31.036	31.628	30.685			
	Total.....		397	393	434	460	558	129.760	160.166	152.059	158.137	209.821		
C. de Navegação Baiana (Séde: Bafa).	Aracajú.....					3					1.119	2.371		
	Salvador.....					3					1.182	4.712		
	Ilhéus.....	162	166	133	146	92	56.853	59.611	46.521	50.878	34.179			
	Canavieiras.....	46	61	64	60	50	16.942	23.029	23.620	21.576	16.562			
	Prado.....	26	27	22	17	23	10.244	10.638	8.572	8.160	8.740			
	Caravelas.....	24	26	22	22	27	9.456	10.244	8.584	10.040	10.039			
	Rio de Janeiro.....					9						3.000		
	Antonina.....					2						660		
	Paranaguá.....					2						788		
	Total.....		258	280	241	251	224	93.495	103.522	87.297	92.955	81.051		
C. de Navegação São João da Barra e Campos. (Séde: Rio de Janeiro).	Parnaíba.....		8					5.152						
	Barra de São Mateus.....	10	13	8			2.590	3.367	2.072					
	Vitoria.....	2	2				518	502						
	Itapemirim.....		7					2.170						
	Cabo Frio.....													
	Angra dos Reis.....													
	Rio de Janeiro.....	15	16	15			3.885	4.144	3.008					
	Santos.....		1					259						
	Antonina.....	4	1				1.036	259						
	Paranaguá.....	6	1				1.554	259						
	São Francisco.....	4		3			1.036		675					
	Itajaí.....	2					518							
	Florianopolis.....	2		1			518		225					
Laguna.....														
Imbituba.....	1	2	2			259	518	450						
Total.....		46	51	29			11.914	16.630	6.430					
C. de Navegação Lloyd Brasileiro. (Séde: Rio de Janeiro). (Continúa)	Manáus.....	30	31	23	22	26	90.921	89.949	66.744	58.302	78.460			
	Itacoatiára.....	56	58	43	40	53	168.086	167.833	130.088	121.957	160.034			
	Obidos.....					57					161.983			
	Belém.....	113	118	104	77	104	305.335	333.864	278.478	217.321	239.207			
	São Luis.....	147	144	107	92	117	357.670	371.547	262.271	254.888	285.086			
	Tutoia.....	60	50	42	29	53	89.178	92.811	77.491	36.585	84.049			
	Parnaíba.....	2	6	4	2		1.571	2.335	3.188	1.269				
	Camocim.....	14	13	20	23	19	16.913	9.026	20.446	20.425	19.742			
	Chaval.....	2	11				2.099	10.227						
	Fortaleza.....	189	192	158	120	169	446.303	476.520	380.766	316.488	411.831			
	Aracati.....	18	14	16	12	38	10.329	10.146	11.694	13.696	56.582			
	Mossoró (Areia Branca).....	61	61	45	39	65	139.546	132.078	100.813	99.322	136.561			
	Macáu.....	34	24	24	23	50	67.375	44.144	41.539	48.356	93.329			
	Natal.....	143	147	118	102	139	357.818	361.408	274.391	271.196	329.638			
	Cabedelo.....	156	158	115	111	160	372.379	362.841	275.641	297.496	361.652			
	Recife.....	289	310	272	235	295	768.414	835.291	754.168	643.188	741.362			
	Maceió.....	171	197	140	136	167	392.874	438.032	321.640	328.502	361.579			
	Penedo.....	26	31	19	21	42	14.558	18.546	14.232	16.894	36.673			

EMPRESAS DE NAVEGAÇÃO
RES BY NAVIGATION COMPANIES
COMPAGNIES DE NAVIGATION

SAÍDAS
DEPARTURES
SORTIES

ANOS. }
YEARS..... } 1932 a 1936
ANNÉES..... }

NUMERO					TONELAGEM					PORTOS DE SAÍDA Ports of Departure Ports de Sortie	EMPRESAS COMPANIES COMPAGNIES
1932	1933	1934	1935	1936	1932	1933	1934	1935	1936		
BRAZILIAN					BRASILEIRAS					BRÉSILIENNES	
15	12	12	12	11	1.304	882	1.176	1.176	1.078	Cruzeiro do Sul.	Amazon River Steam Navigation C. Ltd. (Séde: Manaus).
16	9	10	10	7	1.736	882	1.106	980	686	Sena Madureira.	
34	15	37	33	35	3.332	1.470	3.626	3.234	3.430	Porto Acre (Rio Branco).	
8	21	37	29	25	4.170	8.507	13.695	10.117	9.142	Porto Velho.	
140	108	131	162	159	47.892	40.193	42.135	54.694	56.465	Manáus.	
102	110	107	119	125	40.613	43.956	48.148	50.548	55.865	Itacoatiára.	
23	21	18	21	24	6.620	6.084	5.054	5.760	6.636	Amapá (Montenegro).	
				96					45.736	Obidos.	
59	92	80	74	75	24.217	53.685	32.519	31.445	31.685	Belém.	
397	388	432	460	557	129.884	155.659	147.459	157.954	210.723	Total.	
			3	7				1.119	2.371	Aracajú.	C. de Navegação Baiana (Séde: Bafa).
			3	12				1.182	4.712	Salvador.	
162	166	133	145	92	56.853	59.611	46.521	50.528	34.179	Ihêus.	
46	61	64	59	48	16.942	23.029	23.620	21.196	16.156	Canavieiras.	
26	27	22	17	23	10.244	10.638	8.572	8.160	8.740	Prado.	
24	26	22	22	27	9.456	10.244	8.584	10.040	10.039	Caravelas.	
				9					3.000	Rio de Janeiro.	
				2					660	Antonina.	
				2					788	Paranaguá.	
258	280	241	249	222	93.495	103.522	87.297	92.225	80.645	Total.	
	8					5.152				Parnaíba.	C. de Navegação São João da Barra e Campos. (Séde: Rio de Janeiro).
10	13	8			2.590	3.367	2.072			Barra de São Mateus.	
2	2				518	502				Vitoria.	
	7					2.170				Itapemirim.	
										Cabo Frio.	
15	16	16			3.885	4.144	3.233			Angra dos Reis.	
	1					259				Rio de Janeiro.	
4	1				1.036	259				Santos.	
6	1				1.554	259				Antonina.	
4		3			1.036		675			Paranaguá.	
2					518					São Francisco.	
2		1			518		225			Itajaí.	
1	2	2			259	518	450			Florianopolis.	
46	51	30			11.914	16.630	6.655			Laguna.	
										Imbituba.	
										Total.	
30	32	23	22	26	90.921	92.990	66.744	58.302	78.460	Manás.	C. de Navegação Lloyd Brasileiro. (Séde: Rio de Janeiro.) (Continúa)
56	58	43	40	53	168.086	167.833	130.088	121.957	160.034	Itacoatiára.	
				57					161.983	Obidos.	
114	119	105	77	104	306.575	336.043	280.575	217.321	289.207	Belém.	
147	145	107	92	117	357.670	382.442	262.271	254.888	285.086	São Luis.	
60	50	42	29	53	89.178	92.811	77.491	36.585	84.049	Tutoia.	
2	6	4	2		1.571	2.335	3.188	1.269		Parnaíba.	
14	13	20	24	19	16.913	9.026	20.446	20.951	19.742	Camocim.	
2	11				2.099	10.227				Chaval.	
189	192	158	120	169	446.303	476.520	380.776	316.488	411.831	Fortaleza.	
18	14	16	12	38	10.329	10.146	11.694	13.696	56.582	Aracati.	
60	61	45	39	65	139.004	132.078	100.813	99.322	136.561	Mossoró (Areia Branca).	
34	24	24	23	50	67.375	44.144	41.539	48.356	93.329	Macáu.	
146	146	119	102	139	362.615	357.862	276.779	271.196	329.638	Natal.	
156	158	115	111	160	372.379	362.841	275.641	297.496	361.652	Cabedelo.	
289	310	271	236	295	767.855	835.291	751.549	643.878	741.362	Recife.	
171	197	140	136	167	392.874	438.032	321.640	328.502	361.579	Maceió.	
26	31	19	21	42	14.558	18.546	14.232	16.894	36.673	Penedo.	

ENTRADAS E SAÍDAS POR EMPRESAS DE NAVEGAÇÃO
ARRIVALS AND DEPARTURES BY NAVIGATION COMPANIES
ENTRÉES ET SORTIES PAR COMPAGNIES DE NAVIGATION

ENTRADAS
ARRIVALS
ENTRÉES

EMPRESAS COMPANIES COMPAGNIES	PORTOS DE ENTRADA Ports of Arrival Ports d'Entrée	NUMERO NUMBER NOMBRE					TONELAGEM TONNAGE TONNAGE				
		1932	1933	1934	1935	1936	1932	1933	1934	1935	1936
BRAZILIAN (Continued).											
BRASILEIRAS (Continuação).											
BRÉSILIANES (Suite).											
C. de Navegação Lloyd Brasileiro. (Séde: Rio de Janeiro). (Continuação).	Aracajú.....	48	65	44	35	78	27.366	41.383	33.554	27.464	62.444
	Estancia.....	9	12	3	2	8	4.587	6.108	1.533	1.022	4.088
	Salvador.....	315	372	267	241	325	810.617	893.304	697.309	636.946	758.139
	Ilhéus.....	55	62	35	22	77	31.752	37.218	23.812	13.211	57.563
	Caravelas.....	38	56	38	32	72	19.518	31.733	23.525	23.827	55.556
	Vitoria.....	184	182	150	128	186	472.865	450.845	414.170	343.195	417.309
	Piuma (Iconha).....										
	Cabo Frio.....	4	8	4	3	11	3.824	7.815	4.823	4.295	18.779
	Angra dos Reis.....	68	67	85	101	114	126.586	125.510	173.411	154.440	174.508
	Parati.....				9	30				3.951	13.170
	Rio de Janeiro.....	574	707	473	457	571	1.355.448	1.662.538	1.091.601	1.051.036	1.229.049
	Ubatuba.....			28	24	26			19.754	10.536	11.700
	São Sebastião.....	24	29	30	20	43	26.040	13.523	15.815	8.912	19.603
	Santos.....	335	452	229	349	461	716.925	886.985	236.137	687.493	918.437
	Antonina.....	48	63	43	27	46	118.416	120.496	77.911	73.766	108.679
	Paranaguá.....	172	180	165	146	174	325.580	270.862	223.324	233.618	307.929
	São Francisco.....	99	95	89	103	140	138.845	132.757	104.643	123.119	186.047
	Itajaí.....	47	54	59	61	93	26.044	27.046	31.867	28.964	52.120
	Florianopolis.....	143	135	144	164	153	153.554	139.400	119.578	159.120	146.954
	Laguna.....	20	20	19	29	27	9.662	9.614	8.821	13.271	12.891
	Rio Grande.....	142	176	137	133	148	267.830	310.705	252.494	262.306	282.684
	Pelotas.....	107	94	82	76	90	107.396	93.589	76.978	96.857	118.987
	Porto Alegre.....	94	123	86	92	104	115.602	150.189	94.698	135.753	153.052
	Santa Vitoria do Palmar.....	33	35	31	17	5	11.143	12.496	7.700	2.618	830
	Jaguarão.....	69	73	58	33		22.957	26.499	13.948	5.082	
	Itaquí.....			1					1.082		
	Corumbá.....	25	24	27	25	14	10.041	13.536	15.228	14.100	7.896
Porto Murinho.....	28	27	34	29	13	15.733	15.228	19.176	16.356	7.332	
Porto Esperança.....	18	24	26	27	15	10.284	13.536	14.664	15.228	8.460	
Total.....		4.210	4.700	3.637	3.469	4.578	8.529.984	9.249.513	6.811.146	6.892.371	8.741.974
C. Nacional de Navegação Costeira. (Séde: Rio de Janeiro).	Manáus.....	1					1.175				
	Belém.....	49	50	48	45	46	143.540	142.194	145.537	136.645	139.576
	São Luis.....	90	96	86	87	87	265.858	285.603	260.801	264.994	254.861
	Tutoia.....	4	2				4.821	2.292			
	Parnaíba.....	6	10				5.272	10.620			
	Camocim.....	6	15	1		2	6.143	10.851	1.146		2.292
	Fortaleza.....	111	115	88	92	90	294.518	307.550	261.361	274.458	263.595
	Aracati.....	3	4		1		3.507	3.953		1.146	
	Mossoró (Areia Branca).....	67	73	50	46	51	178.048	187.266	147.802	136.050	149.829
	Macáú.....	25	28	21	28	32	47.747	71.356	58.807	79.481	86.566
	Natal.....	60	61	57	46	51	158.575	164.364	162.648	137.952	168.894
	Cabedelo.....	83	47	46	52	55	145.139	60.635	55.254	62.581	70.456
	Recife.....	200	196	195	197	200	402.940	399.308	402.125	393.229	403.213
	Maceió.....	145	150	167	197	193	238.774	291.905	323.320	400.696	392.644
	Penedo.....	18	17	24	18	17	22.034	20.588	27.780	21.823	21.978
	Aracajú.....	43	46	51	52	42	50.131	53.550	60.187	61.422	50.313
	Salvador.....	233	227	251	231	243	413.691	445.154	472.754	445.545	460.795
	Ilhéus.....	49	46	43	4	38	57.370	53.567	50.009	3.322	45.460
	Barra de São Mateus.....		2					322			
	Vitoria.....	181	140	136	183	177	299.350	209.698	239.817	373.209	366.867
	Macaé.....	1					717				
	Cabo Frio.....		1			4		512			2.360
	Angra dos Reis.....	16	37				11.930	26.525			
	Parati.....	14	37				10.038	26.529			
	Rio de Janeiro.....	345	391	297	313	286	537.428	548.104	490.171	516.360	504.338
	Caraguatatuba.....										
	São Sebastião.....	66	87	42	14	71	72.082	87.633	50.222	16.543	66.803
	Santos.....	250	305	256	293	290	386.508	494.734	468.976	505.987	480.789
	Iguape.....	6	23		7	23	4.302	4.991		4.949	16.261
	Cananéia.....	9	29		7	22	6.453	20.793		4.949	15.554
	Antonina.....	209	167	131	136	131	218.025	177.343	155.353	163.328	158.270
	Paranaguá.....	215	181	137	139	132	209.095	191.854	162.026	177.487	159.524
	São Francisco.....	94	90	52	42	37	103.178	92.876	58.884	50.420	44.316
Itajaí.....	116	84	50	39	36	108.693	84.565	57.869	46.342	43.941	
Florianopolis.....	127	105	81	95	99	123.275	100.276	92.860	114.539	120.181	
Imbituba.....	140	186	189	172	133	143.222	189.666	191.569	188.214	160.832	
Rio Grande.....	153	138	118	123	121	251.512	245.787	228.275	232.786	229.604	
Pelotas.....	100	89	71	77	75	108.629	99.616	85.202	92.063	90.147	
Porto Alegre.....	140	132	114	119	125	235.627	231.663	221.149	227.689	238.120	
Corumbá.....			1					328			
Total.....		3.375	3.407	2.803	2.855	2.910	5.269.347	5.344.248	4.932.232	5.134.209	5.209.525

SAÍDAS
DEPARTURES
SORTIES

ANOS. }
YEARS..... } 1932 a 1936
ANNÉES.... }

NUMERO					TONELAGEM					PORTOS DE SAÍDA Ports of Departure Ports de Sortie	EMPRESAS COMPANIES COMPAGNIES	
1932	1933	1934	1935	1936	1932	1933	1934	1935	1936			
BRAZILIAN (Continued)					BRASILEIRAS (Continuação)					BRÉSILIENNES (Suite)		
48	65	44	35	78	27.366	41.383	33.554	27.464	62.444	Aracajú.	C. de Navegação Lloyd Brasileiro. (Séde: Rio de Janeiro). (Continuação).	
9	12	3	2	8	4.587	6.108	1.533	1.022	4.088	Estancia.		
315	372	267	241	324	810.617	893.304	697.309	636.946	757.628	Salvador.		
55	62	35	22	77	31.752	37.218	23.812	13.211	57.563	Ilhéus.		
38	56	38	32	72	19.518	31.733	23.525	23.827	55.556	Caravacas.		
185	182	150	128	186	474.388	450.845	415.899	343.195	417.309	Vitoria.		
4	8	4	3	11	3.824	7.815	4.823	4.295	18.779	Piuma (Iconha).		
68	67	85	101	114	126.586	125.510	173.411	154.440	174.508	Cabo Frio.		
574	705	476	458	564	1.355.448	1.656.909	1.096.806	1.059.969	1.208.169	Angra dos Reis.		
24	29	30	20	43	26.040	13.523	15.815	8.912	12.731	Parati.		
334	453	228	346	460	715.804	891.111	228.375	677.990	911.780	Rio de Janeiro.		
48	63	41	27	46	118.416	120.496	80.630	73.766	11.700	Ubatuba.		
173	180	164	146	173	328.599	270.862	222.242	233.618	19.603	São Sebastião.		
99	95	89	103	140	138.845	132.757	104.643	123.119	911.780	Santos.		
46	54	60	61	93	25.518	27.046	32.372	28.964	108.679	Antonina.		
143	135	145	164	153	153.554	139.400	120.548	159.120	307.365	Paranaguá.		
20	20	19	29	27	9.662	9.614	8.821	13.271	186.047	São Francisco.		
141	174	135	133	147	266.748	308.300	245.772	262.306	52.120	Itajaí.		
108	95	80	76	89	108.338	94.671	76.458	96.857	146.954	Florianopolis.		
94	123	86	92	104	115.602	150.189	94.698	135.753	12.891	Laguna.		
33	35	31	17	5	11.143	12.496	7.700	2.618	281.604	Rio Grande.		
69	73	58	33	22.957	26.499	13.948	5.082	115.969	Pelotas.		
25	24	27	25	14	10.041	13.536	15.228	14.100	153.052	Porto Alegre.		
27	26	34	29	13	15.169	14.664	19.176	16.356	830	Santa Vitoria do Palmar.		
18	24	26	27	15	10.284	13.536	14.664	15.228	8.460	Jaguarão.		
4.212	4.699	3.638	3.469	4.565	8.537.111	9.258.692	6.808.064	6.893.017	8.708.825	Itaquí.		
										Corumbá.		
										Porto Murtinho.		
										Porto Esperança.		
										Total.		
1	1.175	Manáus.	C. Nacional de Navegação Costeira. (Séde: Rio de Janeiro).	
49	50	48	46	46	143.540	142.194	145.537	139.656	139.576	Belém.		
90	96	86	87	87	265.858	285.603	260.801	264.994	254.861	São Luis.		
4	2	4.821	2.292	Tutoia.		
10	10	5.272	10.620	Parnaíba.		
6	15	1	2	6.143	10.851	1.146	2.292	Camocim.		
111	115	88	92	90	294.518	307.550	231.361	274.458	263.595	Fortaleza.		
3	4	1	1	3.507	3.953	1.146	1.146	Aracati.		
67	73	50	46	51	178.048	187.266	147.802	136.050	149.829	Mossoró (Arcia Branca).		
25	28	21	28	32	47.747	71.356	58.807	79.481	86.566	Macáú.		
60	61	57	46	51	160.203	164.364	162.648	137.952	168.894	Natal.		
83	47	46	52	55	145.139	60.635	55.254	62.581	70.456	Cabedelo.		
200	196	194	197	201	402.940	399.308	400.904	393.229	406.275	Recife.		
145	150	167	197	193	238.774	291.905	323.320	400.696	392.644	Maceió.		
18	17	23	18	17	22.034	20.588	26.320	21.823	21.978	Penedo.		
43	46	51	52	42	50.131	53.550	60.187	61.422	50.313	Aracajú.		
233	227	250	232	243	413.691	445.154	469.776	446.724	460.795	Salvador.		
49	46	43	4	38	57.370	53.567	50.009	3.322	45.460	Ilhéus.		
180	140	138	183	177	302.149	209.698	243.101	373.209	366.867	Barra de São Mateus.		
1	717	Vitoria.		
16	37	4	11.930	512	2.360	Macaé.		
14	37	10.038	26.525	Cabo Frio.		
345	392	295	317	285	537.428	549.416	489.725	522.798	503.157	Angra dos Reis.		
66	87	41	14	71	72.082	87.633	48.180	16.543	66.803	Parati.		
248	305	254	291	287	382.733	494.734	466.090	504.225	470.282	Rio de Janeiro.		
6	23	7	23	4.302	4.991	4.949	16.261	Caraguatatuba.		
9	29	7	22	6.453	20.793	4.949	15.554	São Sebastião.		
209	167	131	136	131	218.025	177.343	155.353	163.328	158.270	Santos.		
216	181	137	139	132	209.607	191.854	162.026	177.487	159.524	Iguaçu.		
94	90	52	42	37	103.178	92.876	58.884	50.420	44.316	Cananéa.		
116	84	49	39	36	108.693	84.565	56.688	46.342	43.941	Antonina.		
126	105	82	95	99	122.718	100.276	94.254	114.539	120.181	Paranaguá.		
140	186	189	172	134	143.427	189.666	191.569	188.214	162.086	São Francisco.		
152	136	119	124	122	250.337	231.710	228.336	235.541	230.858	Itajaí.		
99	86	71	77	75	107.434	96.779	85.208	92.063	90.147	Florianopolis.		
140	131	115	119	125	235.627	230.493	224.090	227.689	238.120	Rio Grande.		
.....	1	328	Pelotas.		
3.370	3.402	2.799	2.860	2.909	5.267.789	5.327.471	4.927.704	5.145.830	5.203.407	Porto Alegre.		
										Corumbá.		
										Total.		

ENTRADAS E SAÍDAS POR EMPREZAS DE NAVEGAÇÃO
ARRIVALS AND DEPARTURES BY NAVIGATION COMPANIES
ENTRÉES ET SORTIES PAR COMPAGNIES DE NAVIGATION

ENTRADAS
ARRIVALS
ENTRÉES

EMPRESAS COMPANIES COMPAGNIES	PORTOS DE ENTRADA Ports of Arrival Ports d'Entrée	NUMERO NUMBER NOMBRE					TONELAGEM TONNAGE TONNAGE				
		1932	1933	1934	1935	1936	1932	1933	1934	1935	1936
BRAZILIAN (Continued).		BRASILEIRAS (Continuação)					BRÉSILIENNES (Suite)				
C. Comercio e Navegação. (Séde: Rio de Janeiro).	Manáus.....	1					1.117				
	Itacoatiara.....	1					1.117				
	Belém.....	13	14	7	17	22	18.986	24.124	8.368	30.048	44.613
	São Luis.....	17	11	6	29	39	25.685	17.269	7.675	54.693	73.798
	Tutoia.....	17	9	5	1	2	19.556	7.488	4.335	644	2.292
	Parnaíba.....	5				1	3.220				645
	Camocim.....	19	12	8	4	7	18.036	10.442	5.687	2.577	4.515
	Chaval.....					4					2.580
	Fortaleza.....	39	32	29	32	44	49.844	40.411	36.575	56.483	83.506
	Aracati.....	19	25	24	7	7	21.739	28.710	29.138	6.367	4.515
	Mossoró (Areia Branca).....	47	38	39	32	33	64.686	52.148	58.005	53.676	55.258
	Macáu.....	46	44	47	46	45	69.670	73.736	54.591	79.222	63.804
	Natal.....	25	22	21	31	37	31.550	28.022	27.145	55.720	73.044
	Cabedelo.....	34	34	26	11	20	41.497	34.664	31.074	17.669	23.475
	Recife.....	61	68	51	52	65	73.256	60.961	58.384	83.300	110.369
	Macció.....	33	30	18	39	39	41.616	35.039	22.669	66.071	68.705
	Penedo.....		4	9	5			3.880	8.168	4.779	
	Aracajú.....	20	21	19	17	24	20.054	19.999	16.889	12.624	18.681
	Salvador.....	31	34	32	42	79	41.505	35.566	37.061	72.464	117.267
	Ihêus.....		6	13	11	23		5.790	12.682	6.562	18.638
	Caravelas.....		5	7	3	2		4.239	6.363	2.074	2.352
	Barra de São Mateus.....										
	Vitoria.....	29	25	27	30	23	39.232	30.937	30.335	46.451	38.858
	Itapemirim.....	4		7	4		4.838		8.113	6.118	
	Macacé.....	1					2.327				
	Angra dos Reis.....	45	13	20	6		11.310	3.119	5.956	3.840	
	Parati.....	42	37	33	23		10.642	8.917	8.546	5.980	
	Rio de Janeiro.....	153	125	96	159	166	173.483	142.038	118.405	197.095	265.243
	Ubatuba.....			16					7.184		
	São Sebastião.....	21		24	10		4.809		15.169	6.400	
	Santos.....	113	104	80	93	110	88.939	88.312	83.414	101.305	142.487
	Iguape.....	22	9	14	6		5.092	7.869	7.869	4.125	
	Cananéia.....	16	15	14	8		3.744	1.615	8.769	2.612	
	Antonina.....	5	7	12	17	31	4.461	7.905	11.353	15.635	29.374
	Paranaguá.....	33	15	24	20	34	31.810	15.183	23.870	17.203	33.464
	São Francisco.....	18	19	13	6	16	14.822	17.999	11.063	6.810	15.181
	Itajaí.....	18	23	13	16	11	13.510	16.875	9.765	13.421	9.120
Florianopolis.....	10	8	6	1		9.205	6.760	5.194	925		
Laguna.....					1					449	
Rio Grande.....	40	40	23	39	56	33.799	32.870	21.489	38.275	56.736	
Pelotas.....	31	34	19	33	46	27.070	28.907	17.408	29.165	43.327	
Porto Alegre.....	39	35	29	45	54	34.490	28.886	27.583	44.483	54.035	
Total.....		1.068	918	831	895	1.071	1.056.717	914.980	846.294	1.144.816	1.461.331
Lloyd Nacional. (Séde: Rio de Janeiro).	Belém.....		9	6	12	17		12.057	8.561	17.256	23.968
	São Luis.....		19	16	13	23		25.926	21.904	18.661	32.609
	Tutoia.....	5	12	4	7	6	6.585	16.517	5.607	9.750	5.436
	Parnaíba.....		7	6	3	3		8.741	8.573	4.141	3.125
	Camocim.....		8	14	9	12		9.916	20.141	11.065	12.923
	Chaval.....				4	5				3.900	7.165
	Fortaleza.....	12	46	46	38	48	16.019	62.312	68.787	54.904	59.542
	Aracati.....		18	9	7	15		25.307	12.648	8.019	17.116
	Mossoró (Areia Branca).....	4	22	27	33	36	5.076	29.027	37.433	44.785	45.180
	Macáu.....	2		11	19	29	1.800		16.066	25.545	32.323
	Natal.....	5	20	46	39	47	7.184	27.725	67.113	56.826	63.115
	Cabedelo.....	25	75	64	67	86	39.886	167.532	136.798	130.797	166.039
	Recife.....	93	153	138	107	130	217.296	329.240	289.488	218.575	282.846
	Macció.....	142	130	114	103	129	353.777	299.425	258.329	218.145	267.897
	Penedo.....			14					8.577		
	Aracajú.....	3	7	19	9	7	4.600	9.342	14.118	7.505	5.021
	Estancia.....			3					1.942		
	Salvador.....	139	137	148	107	148	346.383	299.395	293.159	211.398	293.643
	Ihêus.....		6	17	6	5		5.220	11.245	3.778	3.065
	Caravelas.....			21	13	30			12.937	4.508	11.252
	Barra de São Mateus.....			5	19	30			225	6.488	11.277
	Vitoria.....	119	93	77	68	124	318.174	237.390	192.655	147.956	204.352
	Itapemirim.....			1	13	33			765	4.540	7.618
São João da Barra.....			27	20				2.386	900		
Caho Frio.....				1	3				512	1.523	
Rio de Janeiro.....	169	147	244	231	303	391.376	258.649	344.406	300.544	375.439	
Santos.....	125	152	178	98	212	282.207	324.398	317.021	208.296	317.327	
Antonina.....	29	34	47	25	23	34.340	42.329	41.116	22.738	16.250	
Paranaguá.....	32	35	51	16	33	38.488	43.607	43.766	17.098	21.547	

SAÍDAS
DEPARTURES
SORTIES

ANOS. }
YEARS. } 1932 a 1936
ANNÉES.... }

NUMERO					TONELAGEM					PORTOS DE SAÍDA Ports of Departure Ports de Sortie	EMPRESAS COMPANIES COMPAGNIES	
1932	1933	1934	1935	1936	1932	1933	1934	1935	1936			
BRAZILIAN (Continued)					BRASILEIRAS (Continuação)					BRÉSILIENNES (Suite)		
1					1.117					Manáus.		
1					1.117					Itacoatiára.		
13	14	7	17	22	18.986	24.124	8.368	30.048	44.613	Belém.		
17	11	6	29	39	25.685	17.269	7.675	54.693	78.798	São Luis.		
17	9	5	1	2	19.556	7.488		644		Tutoia.		
5				1	3.220				645	Parnaíba.		
18	12	8	4	7	16.854	10.442	5.687	2.577	4.515	Camocim.		
				4					2.580	Chaval.		
39	32	29	32	44	49.844	40.411	36.575	56.483	83.506	Fortaleza.		
19	25	24	7	7	21.739	28.710	29.138	6.367	4.515	Aracatá.		
47	38	39	32	33	64.686	52.148	58.005	53.676	55.258	Mossoró (Areia Branca).		
46	44	47	46	45	69.670	73.736	54.591	79.222	63.804	Macáu.		
25	22	21	31	37	31.550	28.022	27.145	55.720	73.044	Natal.		
34	34	26	11	20	41.497	34.664	31.074	17.669	23.475	Cabedelo.		
61	68	51	52	65	73.256	60.961	59.622	83.300	110.304	Recife.		
33	30	18	39	39	41.616	35.039	22.669	66.071	68.705	Maceió.		
	4	9	5				3.880	8.168		Penedo.		
20	21	19	17	24	20.054	19.999	16.889	12.624	18.681	Aracajú.		
31	33	32	42	79	41.505	34.345	37.061	72.464	117.267	Salvador.		
	6	13	11	23		5.790	12.682	6.562	18.638	Ihêus.		
	5	7	3	2		4.239	6.363	2.074		Caravelas.		
29	25	27	30	23	39.232	30.937	30.614	46.451	38.858	Barra de São Mateus.		
4		7	4		4.838		8.113	6.118		Vitoria.		
1					2.327					Itapemirim.		
45	13	20	6		11.310	3.119	5.956	3.840		Macáé.		
42	37	33	23		10.642	8.917	8.546	5.980		Angra dos Reis.		
153	122	101	165	195	173.483	139.610	126.205	206.851	263.376	Paratí.		
		16					7.184			Rio de Janeiro.		
21		24	10		4.809		15.169	6.400		Ubatuba.		
112	104	80	93	109	87.599	88.312	83.414	98.262	140.359	São Sebastião.		
22	9	14	6		5.092	2.169	7.869	4.125		Santos.		
16	15	14	8		3.744	1.615	8.769	2.612		Iguape.		
5	7	12	17	31	4.461	7.905	11.353	15.635	29.374	Cananéia.		
33	14	23	20	35	31.810	14.066	23.225	17.203	34.109	Antonina.		
18	19	13	6	16	14.822	17.999	11.063	6.810	15.181	Paranaguá.		
18	23	14	17	11	13.510	16.875	10.946	14.009	9.120	São Francisco.		
10	8	6	1		9.205	6.760	5.194	925		Itajaí.		
				1					449	Florianópolis.		
40	40	23	40	57	33.799	32.870	19.778	39.630	58.912	Laguna.		
31	34	19	33	46	27.070	28.907	17.408	29.165	43.327	Rio Grande.		
38	35	28	45	54	32.041	28.866	22.179	44.483	54.035	Pelotas.		
										Porto Alegre.		
1.065	913	835	903	1.071	1.051.746	910.194	849.062	1.153.472	1.460.092	Total.		
	9	6	12	17		12.057	8.561	17.256	23.968	Belém.		
	19	16	13	23		25.926	21.904	18.861	32.609	São Luis.		
5	12	4	7	6	6.585	16.517	5.107	9.750	5.436	Tutoia.		
	7	6	3	3		8.741	8.573	4.141	3.125	Parnaíba.		
	8	14	9	12		9.916	20.141	11.065	12.923	Camocim.		
			4	5				3.900	7.165	Chaval.		
12	47	45	38	48	16.019	63.859	67.809	54.904	58.542	Fortaleza.		
	18	9	7	15		25.307	12.648	8.019	17.116	Aracatá.		
4	22	27	33	36	5.076	29.027	37.433	44.785	45.180	Mossoró (Areia Branca).		
2		11	19	29	1.800		16.066	25.545	32.323	Macáu.		
5	20	46	39	47	7.184	27.725	67.113	56.826	63.115	Natal.		
25	75	63	67	86	39.836	167.532	135.607	130.797	166.039	Cabedelo.		
94	153	137	107	130	218.686	329.240	288.693	218.575	282.846	Recife.		
142	130	114	103	129	353.777	299.425	258.329	218.145	267.897	Maceió.		
		14					8.577			Penedo.		
3	7	19	9	7	4.600	9.342	14.118	7.505	5.021	Aracajú.		
		3					1.942			Estancia.		
139	137	146	107	148	346.383	299.395	291.196	211.398	293.643	Salvador.		
	6	17	6	5		5.220	11.245	3.778	3.065	Ihêus.		
		21	13	30			12.937	4.508	11.252	Caravelas.		
		5	19	30			225	6.488	11.277	Barra de São Mateus		
119	93	78	68	124	318.174	237.390	193.564	147.956	204.352	Vitoria.		
		1	13	33			765	4.540	7.618	Itapemirim.		
		27	20				2.386	900		Barra de São João.		
		1	3					512		Cabo Frio.		
169	147	240	225	302	391.876	258.649	338.344	296.623	374.248	Rio de Janeiro.		
125	152	180	97	212	282.207	324.398	325.080	201.406	315.850	Santos.		
29	35	47	25	23	34.340	43.853	41.116	22.738	16.250	Antonina.		
31	35	51	16	33	36.964	43.607	43.766	17.098	21.547	Paranaguá.		

C. Comercio e Navegação.
(Séde: Rio de Janeiro)

Lloyd Nacional.
(Séde: Rio de Janeiro).

ENTRADAS E SAÍDAS POR EMPRESAS DE NAVEGAÇÃO
ARRIVALS AND DEPARTURES BY NAVIGATION COMPANIES
ENTRÉES ET SORTIES PAR COMPAGNIES DE NAVIGATION

ENTRADAS
ARRIVALS
ENTRÉES

EMPRESAS COMPANIES COMPAGNIES	PORTOS DE ENTRADA Ports of Arrival Ports d'Entrée	NUMERO NUMBER NOMBRE					TONELAGEM TONNAGE TONNAGE				
		1932	1933	1934	1935	1936	1932	1933	1934	1935	1936
BRAZILIAN (Continued).		BRASILEIRAS (Continuação)					BRÉSILIENNES (Suite)				
Lloyd Nacional. (Séde: Rio de Janeiro). (Continuação).	São Francisco.....	17	25	32	20	21	19.472	25.579	33.273	18.217	14.809
	Itajaf.....	2	17	7	17	17	1.536	11.091	4.146	10.125	9.428
	Florianopolis.....			2	16	16			1.055	27.099	34.612
	Imbituba.....			7	46	59			3.564	131.289	111.252
	Rio Grande.....	75	80	66	63	83	186.997	158.654	137.277	93.238	141.542
	Pelotas.....	66	73	68	59	79	171.090	151.122	134.698	109.358	140.447
	Porto Alegre.....	71	62	68	61	79	183.459	228.150	588		
	Itaqui.....			1							
Total.....	1.133	1.372	1.612	1.345	1.891	2.624.209	2.799.096	2.687.546	2.118.195	2.782.063	
Empreza de Navegação Hoepeck. (Séde: Paraná).	Rio de Janeiro.....	39	49	41	47	48	18.508	22.736	16.870	18.737	20.210
	Santos.....	67	94	87	106	98	30.856	43.232	36.977	46.792	40.298
	Antonina.....										
	Paranaguá.....	21					2.436				
	São Francisco.....	115	116	102	108	104	39.368	45.784	37.510	39.148	39.476
	Itajaf.....	114	147	131	118	101	39.364	49.883	42.296	39.402	38.028
	Florianopolis.....	110	123	111	120	114	27.112	31.320	26.612	28.528	26.978
	Laguna.....	46	54	48	53	53	23.230	6.264	5.568	6.148	6.496
	Itaqui.....			1					560		
	Total.....	512	583	521	552	521	180.874	199.219	166.393	178.755	171.486
Sociedade Paulista de Navegação Matarazzo Ltd. (Séde: São Paulo).	São Luis.....	4				1	9.470				
	Fortaleza.....	1				1	2.496			1.982	1.982
	Mossoró (Areia Branca).....	8	10	3	10	8	19.224	22.272	4.922	22.415	17.253
	Natal.....	2	1		1	2	3.964	2.122		2.351	3.964
	Cabedelo.....	12	9	6	10	8	27.643	20.322	14.088	49.250	18.171
	Recife.....	15	12	10	14	14	34.860	26.548	24.251	30.831	30.202
	Maceió.....	2	1	1			4.920	1.982	2.461		
	Salvador.....		1					2.568			
	São João da Barra.....			2	2	7			600	600	2.100
	Rio de Janeiro.....	20	28	21	27	16	26.506	21.225	31.509	21.626	10.960
	Santos.....	35	43	36	33	41	52.017	62.850	61.516	57.233	58.014
	Iguape.....	3	3	9	7	9	546	651	1.300	1.274	1.638
	Cananéia.....	6	3	8	7	9	1.092	546	2.248	1.274	1.633
	Antonina.....	27	23	25	31	30	30.900	30.212	37.760	32.816	33.624
	Paranaguá.....	23	22	24	13	31	28.157	29.600	35.769	27.116	35.975
	São Francisco.....	4	8	5	4	4	9.322	17.602	10.795	9.056	8.806
	Itajaf.....										
	Florianopolis.....										
	Rio Grande.....										
	Porto Alegre.....										
Jaguarão.....											
Total.....	162	164	150	160	180	251.117	238.500	227.219	257.824	224.322	
Empreza Carbonifera Rio Grandense (Séde: Rio Grande do Sul).	Belem.....					8					24.888
	São Luis.....			19	13	14			28.385	21.999	43.554
	Tutoia.....			15	23	27			24.119	40.458	48.126
	Parnaíba.....			6					8.312		
	Fortaleza.....			39	26	41			59.773	44.792	91.699
	Areia Branca.....			19	18	31			29.944	29.835	57.116
	Macau.....				10	7				15.434	15.469
	Natal.....			44	39	40			67.696	69.200	90.232
	Cabedelo.....			72	64	80			138.559	130.075	145.644
	Recife.....			72	84	100			138.770	152.901	196.655
	Maceió.....			95	98	106			193.432	178.961	201.382
	Aracajú.....			1					1.247		
	Salvador.....			54	47	72			110.833	85.735	147.515
	Caravelas.....					1					1.247
	Barra de São Mateus.....			5					480		
	Vitoria.....			1		14			1.048		34.735
	São João da Barra.....			16					1.230		
	Rio de Janeiro.....			117	143	145			228.765	252.018	279.359
	Santos.....			108	119	123			210.897	207.689	232.797
	Antonina.....				7	5				8.956	6.823
	Paranaguá.....			1	9	13			1.448	11.832	19.698
	São Francisco.....				3	2				4.041	2.494
	Itajaf.....					3					3.741
	Florianopolis.....					1					1.247
	Rio Grande.....			66	65	63			133.077	117.826	108.672
	Pelotas.....			39	37	39			58.232	59.457	57.474
Porto Alegre.....			64	68	64			126.384	120.792	111.783	
Total.....			853	873	999			1.562.681	1.552.001	1.922.350	

SAÍDAS
DEPARTURES
SORTIES

ANOS. }
YEARS. } 1932 a 1936
ANNÉES.... }

NUMERO					TONELAGEM					PORTOS DE SAÍDA Ports of Departuro Ports de Sortie	EMPRESAS COMPANIES COMPAGNIES	
1932	1933	1934	1935	1936	1932	1933	1934	1935	1936			
BRAZILIAN (Continued).					BRASILEIRAS (Continuação)					BRÉSILIENNES (Suite)		
17	25	32	20	21	19.472	25.579	33.273	18.217	14.809	São Francisco.	Lloyd Nacional. (Séde: Rio de Janeiro). (Continuação).	
.....	2	18	6	16	1.536	12.098	3.558	9.412	Itajaí.		
.....	2	16	1.055	9.428	Florianopolis.		
.....	7	46	59	3.564	27.099	34.612	Imbituba.		
75	69	66	63	83	186.997	155.680	130.451	111.252	143.502	Rio Grande.		
66	74	68	59	79	172.459	152.727	137.277	93.238	141.542	Pelotas.		
70	61	71	61	79	182.069	225.176	135.071	109.358	140.447	Porto Alegre.		
.....	1	588	Itaqui.		
1.132	1.363	1.610	1.337	1.889	2.624.054	2.797.824	2.686.067	2.111.796	2.777.682	Total.		
39	49	42	48	48	18.508	22.736	17.720	20.304	20.210	Rio de Janeiro.		Empreza de Navegação Hoepeck. (Séde: Paraná).
67	94	87	106	98	30.856	43.232	36.977	46.789	40.248	Santos.		
.....	Antonina.		
.....	2.436	Paranaguá.		
115	116	102	108	104	39.368	45.784	37.510	39.148	39.476	São Francisco.		
114	147	132	117	101	39.364	49.883	42.296	39.132	38.028	Itajaí.		
110	122	111	120	114	27.112	30.760	26.612	28.528	26.978	Florianopolis.		
46	54	49	53	56	23.230	6.264	5.684	6.148	6.496	Laguna.		
.....	1	560	Itaqui.		
512	582	524	552	521	180.874	198.659	167.359	180.049	171.436	Total.		
4	9.470	São Luis.	Sociedade Paulista de Navegação Matarazzo Ltd. (Séde: São Paulo).	
1	1	1	2.496	1.982	1.982	Fortaleza.		
8	10	3	10	8	19.224	22.272	4.922	22.415	17.253	Mossoró (Areia Branca).		
2	1	1	2	3.964	2.122	2.351	3.964	Natal.		
12	9	6	10	8	27.643	20.322	14.088	49.250	18.171	Cabedelo.		
15	12	10	14	14	34.860	26.548	24.251	30.831	30.202	Recife.		
2	1	1	4.920	1.982	2.461	Maceió.		
.....	2.568	Salvador.		
.....	2	2	7	600	600	2.100	São João da Barra.		
20	29	22	27	15	26.506	21.407	31.691	21.626	10.778	Rio de Janeiro.		
35	44	36	35	42	53.969	65.418	61.516	59.537	60.346	Santos.		
3	3	9	7	9	546	651	1.300	1.274	1.638	Iguape.		
6	3	8	7	9	1.092	546	2.248	1.274	1.633	Cananéa.		
27	23	25	31	30	30.900	30.212	37.760	32.816	33.514	Antonina.		
24	22	24	13	30	30.279	29.600	35.769	27.116	33.514	Paranaguá.		
4	8	5	4	4	9.322	17.602	10.795	9.056	8.806	São Francisco.		
.....	Itajaí.		
.....	Florianopolis.		
.....	Rio Grande.		
.....	Porto Alegre.		
.....	Jaguarão.		
163	166	151	162	179	255.191	241.250	227.401	260.128	223.901	Total.		
.....	8	21.888	Belem.	Empreza Carbonifera Rio Grandense (Séde: Rio Grande do Sul).	
.....	19	13	14	28.385	21.999	São Luis.		
.....	15	23	27	24.119	40.458	48.126		Tutoia.
.....	6	8.312		Parnaíba.
.....	38	26	41	58.335	44.792	91.699		Fortaleza.
.....	19	18	31	29.944	29.835	57.116		Areia Branca.
.....	10	7	15.434	15.469		Macao.
.....	45	39	40	69.153	69.200	90.232		Natal.
.....	72	64	80	138.559	130.075	145.644		Cabedelo.
.....	73	84	101	140.227	152.901	199.766		Recife.
.....	95	98	106	193.432	178.961	201.382	Maceió.	
.....	1	1.247	Aracajú.	
.....	54	47	72	110.833	85.735	147.515	Salvador.	
.....	1	1.247	Caravelas.	
.....	5	480	Barra de São Mateus.	
.....	1	14	1.048	34.735	Vitoria.	
.....	16	1.280	São João da Barra.	
.....	115	141	144	224.461	250.175	276.248	Rio de Janeiro.	
.....	108	119	122	210.897	207.689	229.686	Santos.	
.....	7	5	8.956	6.823	Antonina.	
.....	1	9	13	1.448	11.832	19.698	Paranaguá.	
.....	3	2	4.041	2.494	São Francisco.	
.....	3	3.741	Itajaí.	
.....	1	1.247	Florianopolis.	
.....	67	64	64	134.680	115.239	109.920	Rio Grande.	
.....	39	37	39	58.232	59.457	57.474	Pelotas.	
.....	65	68	64	128.387	120.792	111.783	Porto Alegre.	
.....	854	870	999	1.563.459	1.547.571	1.920.487	Total.		

ENTRADAS E SAÍDAS POR EMPREZAS DE NAVEGAÇÃO
ARRIVALS AND DEPARTURES BY NAVIGATION COMPANIES
ENTRÉES ET SORTIES PAR COMPAGNIES DE NAVIGATION

ENTRADAS
ARRIVALS
ENTRÉES

EMPRESAS COMPANIES COMPAGNIES	PORTOS DE ENTRADA Ports of Arrival Ports d'Entrée	NUMERO NUMBER NOMBRE					TONELAGEM TONNAGE TONNAGE				
		1932	1933	1934	1935	1936	1932	1933	1934	1935	1936
BRAZILIAN (Continued)		BRASILEIRAS (Continuação)					BRÉSILIENNES (Suite)				
	Cruzeiro do Sul.....	12	12	13	9	10	603	1.236	1.379	851	998
	Sena Madureira.....	160	116	152	162	163	2.603	1.417	1.934	1.943	2.439
	Campinas.....	25	39	57	60	60	240	348	445	498	424
	Porto Acre (Rio Branco).....	258	218	313	277	332	9.342	7.773	7.363	6.237	9.417
	Apaporis.....	65	59				11.147	12.318			
	Porto Velho.....			55	43	35			14.708	10.024	6.526
	Manáus.....	770	762	539	603	565	60.660	81.072	63.600	62.535	49.685
	Itacoatiara.....	245	233	192	190	138	31.275	34.863	32.950	40.830	25.232
	Amapá (Montenegro).....		1	47	36	39		60	1.859	1.529	1.888
	Obidos.....					181					47.093
	Belém.....	127	171	136	160	158	34.779	42.624	32.780	41.320	34.387
	São Luis.....	3	5	15	12	19	1.910	272	839	1.284	3.566
	Tutoia.....	191	170	175	105	257	6.599	9.128	4.031	4.259	11.765
	Parnaíba.....	366	155	406	461	504	15.123	13.146	10.709	14.819	12.882
	Camocim.....	16	15	166	218	119	9.537	11.980	6.464	6.115	18.365
	Chaval.....	5		22	22	33	4.500		7.508	7.240	9.699
	Acarajú.....			30	62	96			1.492	3.187	5.827
	Fortaleza.....	13	5	115	103	118	4.896	2.842	7.819	5.626	12.297
	Aracati.....	1	1	54	14	12	900	1.957	1.088	740	4.230
	Mossoró (Área Branca).....	26	32	70	86	106	12.914	25.269	16.329	20.691	32.383
	Macáú.....	28	48	97	185	109	4.237	5.868	4.956	11.623	2.452
	Natal.....	20	2	140	84	118	3.846	2.120	6.234	5.233	8.116
	Cabedelo.....	5	33	119	184	168	2.683	60.363	8.788	9.194	9.022
	Recife.....	34	71	625	710	702	24.693	62.986	32.884	40.628	48.396
	Porto Calvo.....			135	155	150			2.578	3.654	2.913
	Maceió.....	15	32	38	64	86	11.514	50.173	4.262	5.343	5.955
	Penedo.....	2	5	101	148	96	1.206	1.468	5.537	8.588	5.487
	Aracajú.....	6	12	113	107	120	3.652	3.774	10.131	11.092	13.883
	Estancia.....			59	56	48			2.720	2.915	2.729
	Salvador.....	35	34	88	46	60	20.678	37.143	11.581	11.535	6.792
	Ihéus.....	3	12	319	483	510	937	3.045	18.939	28.815	37.821
	Canavieiras.....	1	4	138	150	138	230	920	12.054	14.479	12.430
	Prado.....	22	27	59	53	61	4.788	3.169	4.723	4.786	5.550
	Alcobaça.....			24	34	44			528	816	1.029
	Caravelas.....	76	97	138	92	70	21.832	23.454	24.947	17.163	5.829
	Barra de São Mateus.....	90	95	66	63	89	5.997	5.220	3.959	2.113	5.807
	Vitoria.....	974	613	679	840	899	54.159	44.591	51.305	42.080	47.077
	Guarapari.....	3	1	15	17	20	302	230	1.450	1.680	2.104
	Benevente.....	251	73	180	216	212	9.599	8.172	7.495	6.995	8.073
	Piuma (Iconha).....	77	89	102	143	162	3.148	3.704	4.080	5.720	6.709
	Itapemirim.....	347	155	214	385	356	16.249	13.045	10.896	15.333	17.064
	São João da Barra.....	91	109	152	100	90	7.450	7.440	12.720	7.121	5.971
	Macaé.....	116	80	128	150	130	9.484	6.267	9.930	11.498	9.004
	Cabo Frio.....	353	340	440	499	500	31.927	29.651	42.294	39.947	46.958
	Angra dos Reis.....	40	34	33	48	36	2.030	3.007	2.463	5.683	4.518
	Parati.....	4	8	3			232	639	310		
	Rio de Janeiro.....	681	692	579	582	730	154.396	204.235	91.702	109.149	151.761
	Ubatuba.....			19	8	14			627	264	426
	São Sebastião.....	81	1	240	288	348	4.860	392	1.440	1.728	2.188
	Santos.....	96	215	109	98	225	47.193	165.718	43.528	50.510	64.260
	Iguape.....		1	16	26	71		200	2.301	1.974	7.561
	Cananéia.....		3	20	16	27		235	1.920	1.650	2.601
	Antonina.....	63	94	70	83	118	14.472	34.650	12.912	13.331	22.993
	Paranaguá.....	79	123	112	129	181	17.406	42.663	19.212	29.011	35.182
	Guaratuba.....										
	São Francisco.....	312	376	318	398	500	37.770	47.245	39.237	51.002	69.685
	Itajaí.....	194	240	250	236	258	18.059	24.569	28.497	26.132	26.066
	Florianópolis.....	583	539	478	536	507	11.227	18.105	13.741	15.365	18.810
	Laguna.....	86	21	62	42	82	15.360	2.946	8.583	4.500	8.592
	Imbituba.....	1	8				80	2.203			
	Rio Grande.....	25	68	18	29	29	16.616	75.438	9.755	21.793	16.520
	Pelotas.....	125	142	161	101	42	25.137	50.216	28.188	15.599	4.196
	Porto Alegre.....	253	322	261	333	264	52.311	120.608	48.989	95.798	72.865
	Santa Vitoria do Palmar.....	147	121	131	138	135	5.811	4.127	3.872	5.401	6.427
	Jaguaraó.....	140	130	132	128	224	9.538	7.861	9.053	7.581	14.437
	Uruguaiana.....	143	190	374	449	405	3.494	6.882	5.901	5.328	5.140
	Itaqui.....	44	45	75	42	38	4.955	3.580	3.732	1.327	1.061
	São Borja.....	372	228	500	425	519	6.114	3.338	6.177	6.633	7.038
	Porto Xavier.....	126	53	433	334	275	244	251	2.535	2.477	1.491
	Corumbá.....	164	345	329	289	407	6.465	40.463	21.438	20.053	43.885
	Porto Murinho.....	12		18	31	14	820		1.296	2.572	1.206
	Porto Esperança.....		1	4		4		188	752		407
	Total.....	8.603	7.926	11.471	12.376	13.336	900.229	1.478.867	916.449	1.032.940	1.195.590

Diversas a vapor.

SAÍDAS
DEPARTURES
SORTIES

ANOS. }
YEARS. } 1932 a 1936
ANNÉES.... }

NUMERO					TONELAGEM					PORTOS DE SAÍDA Ports of Departure Ports de Sortie	EMPRESAS COMPANIES COMPAGNIES
1932	1933	1934	1935	1936	1932	1933	1934	1935	1936		
BRAZILIAN (Continued)					BRASILEIRAS (Continuação)					BRÉSILIENNES (Suite)	
11	12	14	9	10	559	1.236	1.423	851	998	Cruzeiro do Sul.	
160	115	150	162	163	2.607	1.411	1.904	1.943	2.439	Sena Madureira.	
25	39	57	60	60	240	348	445	498	424	Campinas.	
260	216	313	277	331	9.369	7.742	7.363	6.237	9.399	Porto Acre (Rio Branco).	
65	59				11.147	12.318				Apaporis.	
		54	43	35			14.386	10.024	6.526	Porto Velho.	
770	753	539	603	565	60.660	80.384	63.600	62.535	49.687	Manáus.	
245	232	201	191	1 8	31.275	34.847	33.478	40.846	25.232	Itacotiára.	
	1	47	36	39		60	1.859	1.529	1.888	Amapá (Montenegro).	
				181					47.093	Obidos.	
127	170	136	160	158	34.779	42.393	33.150	41.320	34.387	Belém.	
3	5	16	13	19	1.910	272	860	1.347	3.566	São Luis.	
191	169	175	105	257	6.599	8.408	4.031	4.259	11.765	Tutoia.	
366	156	408	461	504	15.123	13.173	10.709	14.819	12.882	Parnaíba.	
15	15	165	218	119	8.340	11.980	6.460	6.115	18.365	Camocim.	
5		22	20	33	4.500		7.508	5.976	9.699	Chaval.	
		30	62	98			1.492	3.187	5.827	Acaraú.	
13	5	115	103	118	4.896	2.842	7.665	5.626	12.297	Fortaleza.	
1	1	54	14	12	900	1.957	1.088	740	4.230	Aracati.	
26	31	70	86	106	12.914	22.712	16.329	20.691	32.383	Mossoró (Areia Branca).	
28	48	100	181	109	4.237	5.868	4.856	11.385	2.452	Macaú.	
20	2	140	84	118	3.846	2.120	6.234	5.233	8.116	Natal.	
5	33	119	184	168	2.683	60.363	8.785	9.194	9.022	Cabedelo.	
33	71	620	710	703	24.547	62.986	32.541	40.628	47.677	Recife.	
		135	155	150			2.578	3.654	2.913	Porto Calvo.	
15	32	38	64	86	11.514	50.173	4.262	5.343	5.955	Maceió.	
2	5	101	148	96	1.206	1.468	5.681	8.588	5.487	Penedo.	
6	12	113	107	120	3.652	3.774	10.131	11.092	13.883	Aracajú.	
		59	56	48			2.720	2.915	2.729	Estancia.	
35	34	90	45	60	20.678	37.143	11.703	11.447	6.792	Salvador.	
3	12	319	483	510	937	3.045	18.939	28.815	37.821	Ihéus.	
1	4	136	149	137	230	920	12.034	11.566	12.395	Canavieiras.	
22	27	59	53	61	4.788	3.169	4.723	4.786	5.550	Prado.	
		24	34	44			528	816	1.029	Alcobaça.	
76	97	138	92	70	21.832	23.454	24.947	17.163	5.829	Caravelas.	
89	94	66	63	89	5.925	5.170	3.959	2.113	5.807	Barra de São Mateus.	
974	611	679	840	899	54.159	44.449	51.462	42.080	47.077	Vitoria.	
3	1	15	17	20	302	230	1.450	1.680	2.104	Guarapari.	
252	73	178	216	212	9.616	8.172	7.434	6.995	8.073	Benevente.	
77	89	102	143	162	3.148	3.704	4.080	5.720	6.709	Piuma (Iconha).	
349	155	214	385	356	16.295	13.045	10.896	15.333	17.064	Itapemirim.	
91	109	152	100	90	7.450	7.440	12.720	7.121	5.971	São João da Barra.	
116	80	128	150	130	9.484	6.267	9.930	11.498	9.004	Macaé.	
351	341	440	499	500	31.764	29.721	42.294	39.947	46.958	Cabo Frio.	
40	34	33	48	36	2.030	3.007	2.463	5.683	4.518	Angra dos Reis.	
4	8	3			232	639	310			Parati.	
681	689	570	585	735	154.396	204.135	88.387	109.500	151.831	Rio de Janeiro.	
		19	8	14			627	264	426	Ubatuba.	
81	1	238	289	348	4.860	392	1.440	1.788	2.188	São Sebastião.	
98	215	111	98	223	47.835	165.718	48.723	50.364	61.088	Santos.	
	1	16	26	71			2.301	1.974	7.561	Iguape.	
	3	20	16	27			235	1.920	2.601	Cananéa.	
65	93	71	83	117	14.896	34.583	12.979	13.331	22.288	Antonina.	
79	123	114	129	182	17.152	42.663	19.422	29.011	35.403	Paranaguá.	
										Guaratuba.	
312	377	318	399	497	37.770	47.372	39.237	51.479	68.891	São Francisco.	
193	239	250	236	257	17.736	24.822	28.327	25.860	25.835	Itajaí.	
582	540	478	535	507	11.212	18.113	13.640	15.261	18.810	Florianopolis.	
87	21	64	42	81	15.440	2.946	8.712	4.500	8.395	Laguna.	
1	8				80	2.203				Imbituba.	
25	68	18	30	28	16.616	75.438	9.755	24.350	16.400	Rio Grande.	
125	141	161	101	42	25.137	50.016	28.188	15.599	4.196	Pelotas.	
250	321	257	333	262	51.961	118.498	48.136	95.798	72.048	Porto Alegre.	
148	121	133	138	135	5.826	4.127	3.955	5.401	6.427	Santa Vitoria do Palmar.	
142	128	133	128	223	9.678	7.861	9.153	7.581	14.207	Jaguaraó.	
143	188	373	449	405	3.494	6.814	5.005	5.328	5.140	Uruguaiana.	
44	47	75	42	37	4.955	3.630	3.732	1.327	1.051	Itaqui.	
373	229	503	423	520	6.448	3.337	6.258	6.382	7.018	São Borja.	
126	52	433	334	275	244	221	2.535	2.477	1.491	Porto Xavier.	
162	350	329	289	407	6.381	40.611	21.490	20.053	43.885	Corumbá.	
12		19	31	14	820		1.543	2.572	1.206	Porto Murtinho.	
	1	4		4		188	752		407	Porto Esperança.	
8.604	7.907	11.472	12.373	13.331	899.310	1.472.533	917.630	1.031.188	1.188.815	Total.	

Diversas a vapor.

ENTRADAS E SAÍDAS POR EMPRESAS DE NAVEGAÇÃO
ARRIVALS AND DEPARTURES BY NAVIGATION COMPANIES
ENTRÉES ET SORTIES PAR COMPAGNIES DE NAVIGATION

ENTRADAS
ARRIVALS
ENTRÉES

EMPRESAS COMPANIES COMPAGNIES	PORTOS DE ENTRADA Ports of Arrival Ports d'Entrée	NUMERO NUMBER NOMBRE					TONELAGEM TONNAGE TONNAGE				
		1932	1933	1934	1935	1936	1932	1933	1934	1935	1936
BRAZILIAN (Continued)		BRASILEIRAS (Continuação)					BRÉSILIENNES (Suite)				
	Sena Madureira.....	2	6				10	36			
	Campinas.....							800			
	Porto Acre (Rio Branco).....	1	12				8	128			
	Manáus.....		36					800			
	Anapá (Montenegro).....	140	104	224	283	269	2.251	1.534	5.614	5.116	4.693
	Belém.....	11	66	126	143	137	386	1.531	1.180	1.420	1.591
	São Luis.....	4	18				129	671			
	Tutoia.....	5	1				312	50			
	Parnaíba.....	60	288				978	2.932			
	Camocim.....	31	40				1.544	2.077			
	Chaval.....	16	25				223	438			
	Acaraú.....	68	70				3.504	3.169			
	Fortaleza.....	103	107				5.490	5.717			
	Aracati.....	24	69				1.103	3.472			
	Mossoró (Areia Branca).....	454	334	336	338	292	11.568	7.784	7.814	7.874	6.716
	Macéu.....	128	128	202	308	333	11.160	5.824	3.748	3.451	7.913
	Natal.....	301	256	94	56	79	10.716	8.316	1.678	1.162	1.345
	Cabelo.....	206	164	101	164	143	10.459	9.546	2.020	3.388	3.003
	Recife.....	558	628				20.948	34.856			
	Porto Calvo.....	170	146				3.279	2.888			
	Vacói.....	1	4				160	640			
	Penedo.....	135	79				6.188	3.982			
	Aracajú.....	273	269	108	103	115	17.154	17.490	5.508	5.253	5.865
	São Christovam.....	17	22				144	178			
	Estancia.....	59	66				2.646	3.147			
	Salvador.....	117	132				9.161	20.019			
	Ihéus.....	341	304				15.881	13.397			
	Canavieiras.....	101	101				5.495	8.317			
	Prado.....	33	41				2.463	2.927			
	Alcobaca.....	19	14				881	552			
	Caravelas.....	60	83				5.117	5.292			
	Barra de São Mateus.....		1					14			
Diversas a véla.	Vitoria.....	51	31	13	14	42	794	602	295	273	969
	Guarapari.....										
	Itapemirim.....										
	Macaé.....	35	22				397	220			
	Cabo Frio.....	112	91				3.202	1.937			
	Angra dos Reis.....	14	4				473	225			
	Rio de Janeiro.....	76	44				2.790	1.345			
	São Sebastião.....		2					120			
	Santos.....	21	20				1.569	1.654			
	Iguape.....	2	6				34	105			
	Cananéia.....	4	9				68	157			
	Antonina.....	5	6		3	2	90	2.272		71	37
	Paranaguá.....	14	3	9	30	41	231	132	227	473	797
	São Francisco.....	23	11				624	237			
	Itajá.....	33	12				2.359	323			
	Florianopolis.....	24	12				856	624			
	Laguna.....	19	58	47	48	38	554	1.531	1.245	1.384	1.065
	Imbituba.....										
	Pelotas.....										
	Porto Alegre.....	1	7				35	430			
	Santa Vitoria do Palmar.....	58	46				1.105	944			
	Jaguarão.....	3	4				36	110			
	Uruguaiana.....	263	339				1.935	3.381			
	Itaqui.....	11	8				215	210			
	São Borja.....	112	192				1.575	2.481			
	Porto Xavier.....	74	76				963	624			
	Corumbá.....	1	2				14	403			
	Total.....	4.394	4.619	1.260	1.490	1.491	169.277	187.791	29.329	29.865	33.994
BRASILEIRAS.....	TOTAL GERAL..	24.158	24.413	23.842	24.726	27.759	19.216.923	20.692.532	18.425.075	18.592.068	22.033.057
GERMAN		ALLEMÃS					ALLEMANDES				
	Manáus.....	4	3	3	8	8	5.684	4.263	5.289	13.353	14.167
	Itacoatiara.....	3	2	2			4.263	2.842	2.842		
	Belém.....	16	18	14	22	20	22.670	25.378	21.684	48.017	33.963
	São Luis.....	8	8	7	13	10	11.308	11.368	12.193	28.299	18.965
Nordeutscher Lloyd. (Séde: Bremen).	Tutoia.....	8	9	7	7	11	11.643	12.789	10.858	15.973	19.755
	Camocim.....	1		3	6	6	653		5.664	13.208	10.407
	Fortaleza.....	13	10	13	11	14	19.516	16.767	23.373	22.671	24.183
	Aracati.....			2					6.603		
	Areia Branca.....			1	6	5			2.535	13.286	8.461
	Natal.....	3	1	1		3	5.245	2.783	2.535		7.611

SAÍDAS
DEPARTURES
SORTIES

ANOS. }
YEARS. } 1932 a 1936
ANNÉES.... }

NUMERO					TONELAGEM					PORTOS DE SAÍDA Ports of Departure Ports de Sortie	EMPREZAS COMPANIES COMPAGNIES	
1932	1933	1934	1935	1936	1932	1933	1934	1935	1936			
BRAZILIAN (Continued)					BRASILEIRAS (Continuação)					BRÉSILIENNES (Suite)		
2	6				10	36				Sena Madureira.		
1	12				8	128				Campinas.		
	36					800				Porto Acre (Rio Branco).		
141	105	224	283	269	2.278	1.554	5.614	5.116	4.643	Manáus.		
11	65	127	141	137	386	1.522	1.190	1.415	1.566	Amapá (Montenegro).		
4	18				129	671				Belém.		
5	1				312	50				São Luis.		
60	289				978	2.964				Tutoia.		
31	40				1.544	2.077				Parnaíba.		
16	25				223	438				Camocim.		
68	71				3.504	3.122				Chaval.		
103	107				5.490	5.717				Acaraú.		
24	69				1.103	3.472				Fortaleza.		
453	337	334	338	292	11.535	8.251	7.790	7.874	6.716	Aracati.		
128	128	194	312	332	11.160	5.824	3.711	3.694	7.852	Mossoró (Areia Branca).		
303	253	94	56	79	10.757	8.272	1.678	1.162	1.345	Macáu.		
205	164	101	164	143	10.337	9.546	2.020	3.388	3.003	Natal.		
560	628				20.355	34.856				Cabedelo.		
170	148				3.279	2.894				Recife.		
1	4				160	640				Porto Calvo.		
135	82				6.188	4.134				Maceió.		
273	269	108	103	115	17.154	17.490	5.508	5.253	5.865	Penedo.		
17	22				144	178				Aracajú.		
59	66				2.646	3.147				São Christovam.		
116	132				9.164	20.019				Estancia.		
341	304				15.881	13.397				Salvador.		
101	100				5.495	8.285				Ihêus.		
33	41				2.463	2.927				Canavieiras.		
19	14				881	552				Prado.		
60	83				5.117	5.292				Alcobaça.		
1	1				14	14				Caravelas.		
51	31	14	14	42	794	602	396	273	969	Barra de São Mateus.	Diversas a véla.	
										Vitoria.		
										Guarapari.		
										Itapemirim.		
										Macaé		
										Cabo Frio.		
										Angra dos Reis.		
										Rio de Janeiro.		
										São Sebastião.		
										Santos.		
										Iguape.		
										Cananéa.		
										Antonina.		
										Paranaguá.		
										São Francisco.		
										Itajaí.		
										Florianopolis.		
										Laguna.		
										Imbituba.		
										Pelotas.		
										Porto Alegre.		
										Santa Vitoria do Palmar.		
										Jaguarão.		
										Uruguaiana.		
										Itaqui.		
										São Borja.		
										Porto Xavier.		
										Corumbá.		
4.385	4.611	1.252	1.491	1.490	168.367	188.195	29.379	30.051	33.858	Total.		
24.144	24.362	23.838	24.726	27.733	19.219.735	20.670.629	12.417.536	18.693.281	21.979.871	TOTAL GERAL	BRASILEIRAS.	

GERMAN

ALEMÃS

ALLEMANDES

4	3	3	8	9	5.684	4.263	5.289	13.353	15.858	Manáus.	
3	2	2			4.263	2.842	2.842			Itacoatiara.	
16	18	15	22	20	22.670	25.378	23.121	48.017	33.963	Belém.	
8	8	7	13	10	11.308	11.368	12.193	28.299	18.965	São Luis.	
8	9	7	7	11	11.643	12.789	10.858	15.973	19.755	Tutoia.	
1		3	6	6	653		5.664	13.208	10.407	Camocim.	
13	11	13	11	14	19.516	18.188	23.373	22.671	24.183	Fortaleza.	
		2					6.603			Aracati.	
		1	6	5			2.535	13.286	8.461	Areia Branca.	
3	1	1		3	5.245	2.783	2.535		7.611	Natal.	

Nordeutscher Lloyd.
(Séde: Bremen).

ENTRADAS E SAÍDAS POR EMPRESAS DE NAVEGAÇÃO
ARRIVALS AND DEPARTURES BY NAVIGATION COMPANIES
ENTRÉES ET SORTIES PAR COMPAGNIES DE NAVIGATION

ENTRADAS
ARRIVALS
ENTRÉES

EMPRESAS COMPANIES COMPAGNIES	PORTOS DE ENTRADA Ports of Arrival Ports d'Entrée	NUMERO NUMBER NOMBRE					TONELAGEM TONNAGE TONNAGE				
		1932	1933	1934	1935	1936	1932	1933	1934	1935	1936
GERMAN (Continued)		ALEMÃS (Continuação)					ALLEMANDES (Suite)				
Nordeutscher Loyd. (Séde Bremen). (Continuação)	Cabelado.....	11	4	2	2	4	24.416	11.378	7.212	6.143	10.148
	Recife.....	9	8	2	3	10	18.859	23.743	5.027	10.811	15.222
	Maceió.....	7	3	10	2	15.252	8.595	30.627	5.074
	Salvador.....	20	28	4	2	4	75.616	147.224	11.149	7.212	23.599
	Vitoria.....	5	8	12	12.114	20.517	17.052
	Angra dos Reis.....	1	2.783
	Porto do Rio de Janeiro..	43	44	10	17	15	195.194	253.996	37.485	39.576	40.784
	Santos.....	25	39	4	6	3	120.788	233.205	10.559	12.889	21.214
	Paranaguá.....	4	4	1	11.948	11.955	3.606
	São Francisco.....	8	19	4	6	36.970	97.324	7.869	8.526
	Florianopolis.....	1	3	1	2.783	9.172	3.606
	Rio Grande.....	10	14	1	41.720	61.575	3.606
	Porto Alegre.....	4	4	1	11.948	11.955	3.606
	Total.....	203	230	75	121	133	648.590	969.612	165.008	284.358	279.131
Hamburg Amerika Linie (Séde: Hamburgo).	Belém.....	
	Natal.....	2	3	4.150	5.247
	Cabelado.....	3	4	1	1	6	5.959	8.432	2.145	2.144	10.494
	Recife.....	14	11	3	4	2	56.600	50.986	7.538	11.136	5.382
	Maceió.....	2	1	3	3.740	2.774	5.610
	Salvador.....	39	34	16	3	6	181.454	182.230	47.551	7.471	20.321
	Vitoria.....	12	11	2	5	27.225	23.984	4.898	19.412
	Angra dos Reis.....	2	5.395
	Porto do Rio de Janeiro..	61	65	16	6	4	283.062	312.640	52.033	16.854	21.433
	Santos.....	40	52	20	3	4	204.603	255.954	58.237	7.407	16.483
	Paranaguá.....	5	7	1	12.190	17.271	2.280
	São Francisco.....	5	6	12.190	15.388
	Florianopolis.....	3	4	7.314	9.840
	Rio Grande.....	3	13	1	7.314	70.270	2.621
Porto Alegre.....	3	4	7.314	9.840	
Total.....	192	212	60	22	30	813.115	959.609	177.303	64.424	90.365	
Hamburg Sudameri- kanische Dampfschif- fahrts Gesellschaft. (Séde: Hamburgo).	Belem.....	1	7.788
	Fortaleza.....	3	9.172
	Areia Branca.....	1	1.854
	Natal.....	5	16	22	14	15.255	31.125	57.083	33.206
	Cabelado.....	8	7	19	43	30	21.447	18.027	53.357	111.470	68.987
	Recife.....	9	12	43	91	66	25.052	37.509	195.184	406.258	291.786
	Maceió.....	3	2	8	18	14	8.289	6.291	21.856	48.264	30.565
	Salvador.....	45	28	80	108	97	228.526	142.264	392.810	549.773	505.611
	Vitoria.....	14	7	5	16	19	38.177	23.882	14.730	41.175	54.193
	Angra dos Reis.....	1	2	2.783	4.463	7.333
	Porto do Rio de Janeiro..	103	80	136	163	173	743.074	646.218	919.080	1.067.283	1.106.907
	Santos.....	68	82	145	152	170	501.434	622.098	912.789	997.730	1.044.540
	Paranaguá.....	19	22	29	36	31	52.343	53.157	77.685	98.025	92.352
	São Francisco.....	57	47	76	67	64	327.469	269.749	382.594	310.273	311.037
Florianopolis.....	10	10	20	23	17	26.975	27.770	55.246	62.158	50.333	
Rio Grande.....	56	41	66	68	51	351.052	257.881	368.734	359.138	288.841	
Porto Alegre.....	11	11	20	26	19	30.203	30.234	53.635	70.408	54.213	
Total.....	403	354	667	834	769	2.354.041	2.150.335	3.490.780	4.183.501	3.949.546	
Leonhardt Blumberg (Séde: Hamburgo).	Salvador.....	1	2.702
	Vitoria.....	1	2.701
	Paranaguá.....	2	5.404
	São Francisco.....	5.404
	Florianopolis.....	1	2.702
	Rio Grande.....	1	2.702
Porto Alegre.....	1	2.702	
Total.....	7	2	18.914	5.403

SAÍDAS
DEPARTURES
SORTIES

ANOS. }
YEARS. } 1932 a 1936
ANNÉES.... }

NUMERO NUMBER NOMBRE					TONELAGEM TONNAGE TONNAGE					PORTOS DE SAÍDA Ports of Departure Ports de Sortie	EMPRESAS COMPANIES COMPAGNIES
1932	1933	1934	1935	1936	1932	1933	1934	1935	1936		
GERMAN (Continued)					ALEMÃS (Continuação)					ALLEMANDES (Suite)	
11	4	2	2	4	24.416	11.378	7.212	6.143	10.148	Cabedelo.	Nordeutscher Loyd. (Séde: Bremen). (Continuação)
9	8	2	3	10	18.859	23.743	5.027	10.811	15.222	Recife.	
7	3		10	2	15.252	8.595		30.627	5.074	Maceió.	
20	28	4	2	4	75.616	147.224	11.149	7.212	23.599	Salvador.	
5	8			12	12.114	20.517			17.052	Vitoria.	
	1					2.783				Angra dos Reis.	
43	44	10	17	15	195.194	253.996	37.485	39.576	40.784	Porto do Rio de Janeiro.	
24	39	4	6	3	118.569	233.205	10.559	12.889	21.214	Santos.	
4	4		1		11.948	11.955		3.606		Paranaguá.	
8	19		4	6	36.970	97.324		7.869	8.526	São Francisco.	
1	3		1		2.783	9.172		3.606		Florianopolis.	
10	14		1		41.720	61.575		3.606		Rio Grande.	
4	4		1		11.948	11.955		3.606		Porto Alegre.	
202	231	76	121	134	646.371	971.033	166.445	284.358	280.822	Total.	
2				3	4.150				5.247	Belém.	
3	4	1	1	6	5.959	8.432	2.145	2.144	10.494	Natal.	
14	11	3	4	2	56.600	50.986	7.538	11.136	5.382	Cabedelo.	
2	1			3	3.740	2.774			5.610	Recife.	
39	34	16	3	6	181.454	182.230	47.551	7.471	20.321	Maceió.	
12	11	2	5		27.225	23.984	4.898	19.412		Salvador.	
				2					5.395	Vitoria.	
61	65	16	6	4	283.062	312.640	52.033	16.854	21.433	Angra dos Reis	
40	54	20	3	5	209.446	260.059	58.237	7.407	19.991	Porto do Rio de Janeiro.	
5	7	1			12.190	17.271	2.280			Santos.	
5	6				12.190	15.388				Paranaguá.	
3	4				7.314	9.840				São Francisco.	
3	13	1			7.314	70.270	2.621			Florianopolis.	
3	4				7.314	9.840				Rio Grande.	
										Porto Alegre.	
192	214	60	22	31	817.958	963.714	177.303	64.424	93.873	Total.	
				1					7.788	Belem.	Hamburg Sudameri- kanische Dampschif- fahrts Gesellschaft. (Séde: Hamburgo).
		3						9.172		Fortaleza.	
				1					1.854	Areia Branca.	
	5	16	22	14		15.255	31.125	57.083	33.206	Natal.	
8	7	19	43	30	21.447	18.027	53.357	111.470	68.987	Cabedelo.	
9	12	43	91	66	25.052	37.509	195.184	406.258	291.786	Recife.	
3	2	8	13	14	8.289	6.291	21.856	48.264	30.565	Maceió.	
45	28	80	108	97	228.526	142.264	392.810	549.773	505.611	Salvador.	
14	7	5	16	19	38.177	23.882	14.730	41.175	54.193	Vitoria.	
		2	1	2			5.566	4.463	7.333	Angra dos Reis.	
103	80	135	163	173	743.074	646.218	913.162	1.067.283	1.106.907	Porto do Rio de Janeiro.	
66	82	145	152	170	488.320	622.098	912.789	997.730	1.044.540	Santos.	
19	22	30	36	31	52.343	53.157	80.879	98.025	92.352	Paranaguá.	
57	47	76	67	63	327.469	269.749	382.594	310.273	304.452	São Francisco.	
10	10	20	23	17	26.975	27.770	55.246	62.158	50.333	Florianopolis.	
56	41	67	68	51	351.052	257.881	375.823	359.138	288.841	Rio Grande.	
11	11	20	26	18	30.203	30.234	53.635	70.408	50.766	Porto Alegre.	
401	354	669	834	767	2.340.927	2.150.335	3.497.928	4.183.501	3.939.514	Total.	
				1					2.702	Salvador.	Leornhad Blumberg (Séde: Hamburgo).
				1					2.701	Vitoria.	
			1					2.702		Paranaguá.	
			2					5.404		São Francisco.	
			1					2.702		Florianopolis	
			1					2.702		Rio Grande.	
			1					2.702		Porto Alegre.	
			6	2				16.212	5.403	Total.	

ENTRADAS E SAÍDAS POR EMPRESAS DE NAVEGAÇÃO
ARRIVALS AND DEPARTURES BY NAVIGATION COMPANIES
ENTRÉES ET SORTIES PAR COMPAGNIES DE NAVIGATION

ENTRADAS
ARRIVALS
ENTRÉES

EMPRESAS COMPANIES COMPAGNIES	PORTOS DE ENTRADA Ports of Arrival Ports d'Entrée	NUMERO NUMBER NOMBRE					TONELAGEM TONNAGE TONNAGE					
		1932	1933	1934	1935	1935	1932	1933	1934	1935	1935	
GERMAN (Continued)		ALLEMÃS (Continuação)					ALLEMANDES (Suite)					
Diversas a vapor.	Belém.....				3	10					4.549	17.171
	São Luis.....			1	3	3			1.263		4.549	3.558
	Tutoia.....			1	1	4			2.535		1.260	4.818
	Camocim.....			1	1	1			1.421		1.263	1.035
	Fortaleza.....	2		1	8	6	3.298		1.263		12.121	8.975
	Areia Branca.....				1						1.263	
	Natal.....				2						4.985	
	Cabedelo.....	2		1	1	1	2.624		1.774		1.757	1.291
	Recife.....	4		8	28	22	3.076		23.939		98.299	85.908
	Maceió.....	1			1		1.312				1.757	
	Salvador.....	3		10	3	1	5.269		67.546		6.742	5.101
	Ilhéus.....			1					565			
	Vitoria.....	1			1	1	1.312		570		1.200	3.458
	Porto do Rio de Janeiro..	5	3	25	13	9	12.482	13.053	113.281		44.923	32.360
	Santos.....	3	1	11	3	7	7.614	5.943	18.054		7.687	19.902
	São Francisco.....		1	5		2		1.257	40.107			6.916
	Florianopolis.....					1						3.554
	Rio Grande.....	1			4		1.524				10.590	
	Pelotas.....											
	Porto Alegre.....					1						3.458
	Total.....	22	5	66	73	69	38.511	20.253	272.318		202.945	197.505
ALEMÃS.....	TOTAL GERAL.....	820	802	868	1.057	1.003	3.854.257	4.099.812	4.105.409		4.754.142	4.521.950

AMERICAN		AMERICANAS					AMERICAINES				
United States Shipping Board. (Séde: Whashington).	Belém.....	12	12	12	13	10	39.989	40.024	40.415	40.931	33.336
	Tutoia.....			7	4				23.119	12.402	
	Fortaleza.....	10	7	12	13	11	32.648	20.788	38.667	42.284	35.152
	Natal.....										
	Recife.....	25	22	17	15	18	83.281	74.637	56.683	50.161	60.512
	Maceió.....		2					7.140			
	Salvador.....	20	15	19	19	17	63.296	50.020	65.512	62.763	57.238
	Vitoria.....	19	13	10	12	11	61.240	42.610	33.422	41.637	37.379
	Angra dos Reis.....	4				1	13.691				3.127
	Porto do Rio de Janeiro..	63	71	43	37	35	211.701	263.079	145.949	125.295	117.479
	São Sebastião.....				1					1.063	
	Santos.....	50	81	75	77	60	167.595	270.431	260.683	257.768	200.363
	Paranaguá.....		1					3.093			
Rio Grande.....	11	15	23	22	10	37.476	50.215	76.820	74.606	33.234	
	Total.....	214	239	218	213	173	710.917	822.037	741.270	708.910	577.820
Standard Oil C. (Séde: New York).	Belém.....		1	1	2	1		5.108	4.709	9.305	4.596
	Tutoia.....										
	Fortaleza.....										
	Recife.....		1	3	3	2		5.108	14.014	14.014	8.305
	Salvador.....		1		1			5.108		4.596	
	Vitoria.....										
	Porto do Rio de Janeiro..	3		5	9	1	13.099		23.319	43.608	4.709
	Santos.....	1		1	2		4.353		4.709	11.870	
Paranaguá.....											
São Francisco.....											
Rio Grande.....											
	Total.....	4	3	10	17	4	17.452	15.324	46.751	83.393	17.610

SAÍDAS
DEPARTURES
SORTIES

ANOS..... }
YEARS..... } 1932 a 1936
ANNÉES.... }

NUMERO					TONELAGEM					PORTOS DE SAÍDA Ports of Departure Ports de Sortio	EMPRESAS COMPANIES COMPAGNIES		
1932	1933	1934	1935	1936	1932	1933	1934	1935	1936				
GERMAN (Continued)					ALEMÃS (Continuação)					ALLEMANDES (Suite)			
			3	10				4.549	17.171	Belém.	Diversas a vapor.		
		1	3	3			1.263	4.549	3.558	São Luis.			
		1	1	4			2.535	1.260	4.818	Tutoia.			
		1	1	1			1.421	1.263	1.035	Camocim.			
2		1	8	6	3.298		1.263	12.121	8.975	Fortaleza.			
		1	1					1.263		Areia Branca.			
		2						4.985		Natal.			
2		1	1	1	2.624		1.774	1.757	1.291	Cabedelo.			
4		8	28	21	3.076		23.939	98.299	79.508	Recife.			
1			1		1.312			1.757		Maceió.			
3		10	3	1	5.269		67.546	6.742	5.101	Salvador.			
		1					565			Ilhéus.			
1		1	1	1	1.312		570	1.200	3.458	Vitoria.			
5	3	25	13	9	12.482	13.053	113.281	44.923	32.360	Porto do Rio de Janeiro.			
3	1	11	3	7	7.614	5.943	18.054	7.687	19.902	Santos.			
	1	5		2		1.257	40.107		6.916	São Francisco.			
				1					3.554	Florianopolis.			
1			4		1.524			10.590		Rio Grande.			
				1					3.458	Pelotas.			
										Porto Alegre.			
22	5	66	73	68	38.511	20.253	272.318	202.945	191.105	Total.			
817	805	871	1.056	1.002	3.843.767	4.105.338	4.113.934	4.751.440	4.510.717	TOTAL GERAL.			
												ALEMÃS.	
AMERICAN					AMERICANAS					AMERICAINES			
12	12	13	13	10	39.989	40.024	43.542	40.931	33.336	Belém.		United States Shipping Board. (Séde: Whashington).	
		7	4				23.119	12.402		Tutoia.			
10	7	12	13	11	32.648	20.788	38.667	42.284	35.152	Fortaleza.			
25	22	17	15	18	83.281	74.637	56.683	50.161	59.804	Natal.			
	2					7.140				Recife.			
20	15	20	19	17	63.296	50.020	65.902	62.763	57.238	Maceió.			
19	13	10	12	11	61.240	42.610	33.422	41.637	37.379	Salvador.			
4				1	13.691				3.127	Vitoria.			
63	71	43	38	35	211.701	263.079	145.949	129.024	117.479	Angra dos Reis.			
			1					1.063		Porto do Rio de Janeiro.			
50	79	75	77	62	167.595	263.649	260.683	257.768	207.453	São Sebastião.			
	1					3.093				Santos.			
11	15	23	22	10	37.476	50.215	76.820	74.606	33.234	Paranaguá.			
										Rio Grande.			
214	237	220	214	175	710.917	815.255	744.787	712.639	584.202	Total.			
	1	1	2	1		5.108	4.709	9.305	4.596	Belém.			Standard Oil C. (Séde: New York).
										Tutoia.			
	1	3	3	2		5.108	14.014	14.014	8.305	Fortalezs.			
	1		1			5.108		4.596		Recife.			
										Salvador.			
3		5	9	1	13.099		23.319	43.608	4.709	Vitoria.			
1		1	2		4.353		4.709	11.870		Porto do Rio de Janeiro.			
										Santos.			
										Paranaguá.			
										São Francisco.			
4	3	10	17	4	17.452	15.324	46.751	83.393	17.610	Rio Grande.			
											Total.		

ENTRADAS E SAÍDAS POR EMPRESAS DE NAVEGAÇÃO
ARRIVALS AND DEPARTURES BY NAVIGATION COMPANIES
ENTRÉES ET SORTIES PAR COMPAGNIES DE NAVIGATION

ENTRADAS
ARRIVALS
ENTRÉES

EMPRESAS COMPANIES COMPAGNIES	PORTOS DE ENTRADA Ports of Arrival Ports d'Entrée	NUMERO NUMBER NOMBRE					TONELAGEM TONNAGE TONNAGE				
		1932	1933	1934	1935	1936	1932	1933	1934	1935	1936
AMERICAN (Continued)		AMERICANAS (Continuação)					AMERICAINES (Suite)				
The Texas Oil C. (Séde: New York).	Porto do Rio de Janeiro..	2	3	2	4	5	7.943	11.898	7.952	15.923	19.934
	Santos.....		2	3	2	3		7.934	11.916	7.948	11.956
	Total.....	2	5	5	6	8	7.943	19.832	19.868	23.871	31.890
Munson Steamship Line. (Séde: New York).	Recife.....		1	4	2			8.054	17.377	9.528	
	Salvador.....	1	1				8.054	8.054			
	Vitoria.....										
	Angra dos Reis.....	5					35.202				
	Porto do Rio de Janeiro..	51	53	55	53	53	405.859	416.588	441.815	427.023	423.893
	Santos.....	43	53	52	54	55	336.494	441.885	419.058	231.355	434.436
Total.....	100	108	111	109	108	785.609	874.581	878.250	667.906	858.329	
Pan American Petroleum & Transport C. (Séde: New York).	Belém.....	2	2				11.080	9.305			
	Recife.....	5	2				22.358	9.192			
	Salvador.....	2	1				9.418	4.709			
	Vitoria.....										
	Porto do Rio de Janeiro..	12	12	2		2	58.131	55.830	9.192		9.192
	Santos.....	5	6	1	3		24.153	46.241	4.596	13.788	
Total.....	26	23	3	3	2	125.140	125.277	13.788	13.788	9.192	
Anglo American Oil C. Ltd. (Séde: London).	Santos.....				1					3.975	
	Total.....				1					3.975	
Mississippi Shipping (Séde: New Orleans).	Belem.....				3	3				9.255	9.286
	Fortaleza.....					1					3.093
	Natal.....					1					3.093
	Cabedelo.....				4	3				12.403	9.286
	Recife.....			5	6	6			15.408	18.424	18.599
	Maceió.....			3	6	3			9.345	18.424	9.169
	Salvador.....			17	7	7			52.933	21.570	21.548
	Vitoria.....			31	33	27			92.637	105.144	77.658
	Angra dos Reis.....					6					18.587
	Rio de Janeiro.....			51	46	61			156.903	142.073	188.751
	Santos.....			54	60	67			166.971	179.400	207.258
	Paranaguá.....			4	5	1			12.262	15.276	3.038
	São Francisco.....			1	3	1			3.093	9.224	3.093
	Florianopolis.....				3	1				9.169	3.038
	Rio Grande.....			7	9	3			21.616	27.780	9.286
Total.....			173	185	191			531.168	568.142	584.783	
Charles R. Mac. Cormick (Séde: San Francisco).	Belem.....			7	12	12			24.368	40.963	41.734
	São Luis.....				2	13				6.806	45.556
	Fortaleza.....			1					3.663		
	Cabedelo.....					1					3.435
	Recife.....			2	2	11			7.045	6.776	38.382
	Salvador.....			17	17	17			60.015	59.464	59.530
	Angra dos Reis.....			3		9			11.056		31.359
	Rio de Janeiro.....			32	27	26			113.265	97.203	90.629
	Santos.....			31	23	29			109.648	82.450	101.828
	Paranaguá.....			1		7			3.730		24.909
	Rio Grande.....					1					3.341
Total.....			94	83	126			332.790	293.662	440.703	

SAÍDAS
DEPARTURES
SORTIES

ANOS. }
YEARS..... } 1932 a 1936
ANNÉES.... }

NUMERO					TONELAGEM					PORTOS DE SAÍDA Ports of Departuro Ports de Sortie	EMPRESAS COMPANIES COMPAGNIES
1932	1933	1934	1935	1936	1932	1933	1934	1935	1936		
AMERICAN (Continued)					AMERICANAS (Continuação)					AMERICAINES (Suite)	
2	3	2	4	5	7.943	11.898	7.952	15.923	19.934	Porto do Rio de Janeiro. Santos.	The Texas Oil C. (Séde: New York).
.....	2	3	2	3	7.934	11.916	7.948	11.956		
2	5	5	6	8	7.943	19.832	19.868	23.871	31.890	Total.	
.....	1	4	2	8.054	17.377	9.528	Recife. Salvador. Vitoria.	Munson Steamship Line. (Séde: New York).
1	1	8.054	8.054		
5	35.202	Angra dos Reis. Porto do Rio de Janeiro. Santos.	
51	53	55	54	53	405.859	416.588	441.815	435.077	423.893		
43	53	52	54	54	336.494	441.885	419.058	231.355	431.459	Total.	
100	108	111	110	107	785.609	874.581	878.250	675.960	855.352		
2	2	11.080	9.305	Belém. Recife. Salvador. Vitoria.	Pan American Petroleum & Transport C. (Séde: New York).
5	2	22.358	9.192		
2	1	9.418	4.709	Porto do Rio de Janeiro. Santos.	
12	12	2	2	58.131	55.830	9.192	9.192		
5	6	1	3	24.153	46.241	4.596	13.788	Total.	
26	23	3	3	2	125.140	125.277	13.788	13.788	9.192		
.....	1	3.975	Santos.	Anglo American Oil C. Ltd. (Séde: London).
.....	1	3.975	Total.	
.....	3	3	9.255	9.286	Belem. Fortaleza. Natal.	Mississippi Shipping (Séde: New Orleans).
.....	1	1	3.093		
.....	4	3	12.403	9.286	Cabedelo. Recife.	
.....	5	6	15.408	18.424		
.....	3	6	9.345	18.424	Mceió. Salvador.	
.....	17	7	52.933	21.570		
.....	31	33	27	92.637	105.144	Vitoria. Angra dos Reis.	
.....	6	18.587		
.....	51	47	62	156.903	145.336	Rio de Janeiro. Santos.	
.....	54	60	67	166.971	179.400		
.....	4	5	1	12.262	15.276	Paranaguá. São Francisco.	
.....	1	3	1	3.093	9.224		
.....	3	1	9.169	Florianopolis. Rio Grande.	
.....	7	9	3	21.616	27.780		
.....	173	186	192	531.168	571.405	587.837	Total.	
.....	7	12	12	24.368	40.963	41.734	Belem. São Luis. Fortaleza.	Charles R. Mac. Cormick (Séde: San Francisco).
.....	2	13	6.806	45.556		
.....	1	3.663	Cabedelo. Recife.	
.....	1	3.435		
.....	2	2	11	7.045	6.776	38.382	Salvador. Angra dos Reis.	
.....	17	17	17	60.015	59.404	59.530		
.....	3	9	11.056	31.359	Rio de Janeiro. Santos.	
.....	31	27	27	109.800	97.203	94.064		
.....	31	23	29	109.676	82.450	101.828	Paranaguá. Rio Grande.	
.....	1	7	3.730	24.909		
.....	1	3.341	Total.	
.....	93	83	127	329.353	293.662	444.138		

ENTRADAS E SAÍDAS POR EMPREZAS DE NAVEGAÇÃO
ARRIVALS AND DEPARTURES BY NAVIGATION COMPANIES
ENTRÉES ET SORTIES PAR COMPAGNIES DE NAVIGATION

ENTRADAS
ARRIVALS
ENTRÉES

EMPRESAS COMPANIES COMPAGNIES	PORTOS DE ENTRADA Ports of Arrival Ports d'Entrée	NUMERO NUMBER NOMBRE					TONELAGEM TONNAGE TONNAGE				
		1932	1933	1934	1935	1936	1932	1933	1934	1935	1936
AMERICAN (Continued)		AMERICANAS (Continuação)					AMERICAINES (Suite)				
Diversas a vapor.	Belém.....	7	15	1	3	1	24.232	49.374	3.115	10.076	3.095
	São Luis.....										
	Fortaleza.....		1		1			3.730		3.168	
	Natal.....										
	Cabedelo.....	4	2				14.363	7.087			
	Recife.....	16	14	1	5	2	51.113	45.460	3.115	15.580	5.979
	Maceió.....	1	1				3.115	3.115			
	Salvador.....	27	29	1	4		92.286	100.083	3.115	12.392	
	Vitoria.....	23	23			1	72.313	59.459			5.160
	Angra dos Reis.....	5	9				14.966	31.130			
	Porto do Rio de Janeiro..	76	88	8	9	9	256.048	292.814	26.461	31.005	34.838
	Santos.....	59	86	3	5	4	191.531	278.265	15.905	29.537	18.573
	Paranaguá.....	4	6				13.604	19.344			
	São Francisco.....	2	2	2			6.076	6.230	6.230		
Florianopolis.....	2					6.153					
Rio Grande.....	8	8	1			25.268	26.009	3.093			
Total.....		234	284	17	27	17	771.068	922.100	61.034	101.758	67.645
AMERICANAS.....	TOTAL GERAL..	580	662	631	644	629	2.418.129	2.779.151	2.624.919	2.465.405	2.587.972
ARGENTINE		ARGENTINAS					ARGENTINES				
S. Anonima de Navegation Sud Atlantica. (Séde: Buenos Ayres).	Angra dos Reis.....		5					8.002			
	Porto do Rio de Janeiro..		6					10.374			
	Antonina.....	15	11				25.025	24.625			
	Paranaguá.....	15	11				25.028	18.625			
	São Francisco.....		3					5.057			
	Florianopolis.....										
	Rio Grande.....	15	28				24.765	58.888			
	Pelotas.....	6	17				9.823	27.711			
Porto Alegre.....	17	24				28.157	38.066				
Total.....	68	105				112.798	191.348				
Argentina Navigation C. (Nicolás Mihanovich Ltd). (Séde: Buenos Ayres).	Recife.....					1					1.737
	Santos.....					4					9.892
	Fóz do Iguassú.....	102	114				44.364	31.695			
	Corumbá.....	7	10				4.102	5.860			
	Porto Murtinho.....	26	10				15.236	5.860			
	Porto Esperança.....	23	11				13.064	6.446			
Total.....	158	145			5	76.766	49.861			11.629	
Diversas a vapor.	Belém.....					1					1.734
	Recife.....		1	2		9		1.605	3.405		14.586
	Salvador.....					4					5.540
	Angra dos Reis.....		2	8	8	5		3.344	9.281	11.500	8.942
	Porto do Rio de Janeiro..	8	8	15	22	31	13.950	16.966	27.255	43.912	58.267
	Santos.....		10	24	18	15		19.551	45.671	28.679	23.181
	Antonina.....		13	26	22	25		27.176	37.625	35.654	35.660
	Paranaguá.....		8	27	21	31		17.751	40.974	32.508	51.210
	Fóz do Iguassú.....	253	204	248	177	240	30.944	28.948	45.176	22.157	43.395
	São Francisco.....		7	13	22	22		17.845	22.175	32.931	38.136
	Itajaí.....					4					248
	Rio Grande.....	2	10	32	42	36	1.617	7.490	42.599	44.690	27.142
	Pelotas.....	1	10	17	22	19	859	11.674	23.366	24.117	20.593
	Porto Alegre.....	2	7	33	35	35	1.617	5.837	45.150	39.041	36.692
	Santa Vitoria do Palmar										
	Uruguaiana.....	178	192	207	294	126	10.221	7.614	9.618	10.410	7.887
	Itaquí.....	6	1		5		180	30		160	
	São Borja.....	202	160	57	22	82	761	455	236	69	347
	Porto Xavier.....	22	17	18	2	54	61	41	58	6	128
Corumbá.....	21	13	19	34	29	11.653	4.329	10.021	18.407	9.394	
Porto Murtinho.....	6	13	35	34	45	2.452	4.329	17.241	18.647	13.016	
Porto Esperança.....	3	14	20	36	44	959	4.516	10.398	19.505	12.772	
Total.....	704	690	801	820	853	75.274	179.501	390.249	382.641	408.622	
ARGENTINAS.....	TOTAL GERAL..	930	942	801	820	858	264.838	420.714	390.249	382.641	420.251

SAÍDAS
DEPARTURES
SORTIES

ANOS. }
YEARS..... } 1932 a 1936
ANNÉES.... }

NUMERO					TONELAGEM					PORTOS DE SAÍDA Ports of Departure Ports de Sortie	EMPRESAS COMPANIES COMPAGNIES
1932	1933	1934	1935	1936	1932	1933	1934	1935	1936		
AMERICAN (Continued)					AMERICANAS (Continuação)					AMERICAINES (Suite)	
7	15	1	3	1	24.232	49.374	3.115	10.076	3.095	Belém.	Diversas a vapor.
	1		1			3.730		3.168		São Luis.	
4	2				14.363	7.087				Fortaleza.	
16	14	1	5	2	51.113	45.460	3.115	15.580	5.979	Natal.	
1	1				3.115	3.115				Cabedelo.	
27	29	1	4		92.286	100.083	3.115	12.392		Recife.	
23	23			1	72.313	59.459			5.160	Maceió.	
5	9				14.966	31.130				Salvador.	
76	88	8	10	9	256.048	292.814	26.461	34.089	34.838	Vitoria.	
58	87	3	5	4	187.951	281.845	15.905	29.537	18.573	Angra dos Reis.	
5	6				17.087	19.344				Porto do Rio de Janeiro.	
2	2	2			6.076	6.230	6.230			Santos.	
2					6.153					Paranaguá.	
8	8	1			25.268	26.009	3.093			São Francisco.	
										Florianopolis.	
										Rio Grande.	
234	285	17	28	17	770.971	925.680	61.034	104.842	67.645	Total.	
580	661	632	648	632	2.418.032	2.775.949	2.624.999	2.493.535	2.597.866	TOTAL GERAL.	

ARGENTINE					ARGENTINAS					PORTOS DE SAÍDA Ports of Departure Ports de Sortie	EMPRESAS COMPANIES COMPAGNIES
1932	1933	1934	1935	1936	1932	1933	1934	1935	1936		
	5					8.002				Angra dos Reis.	S. Anonima de Naviga- tion Sud Atlantica. (Séde: Buenos Ayres).
	6					10.374				Porto do Rio de Janeiro.	
15	11				25.025	24.625				Antonina.	
15	11				25.028	18.625				Paranaguá.	
	3					5.057				São Francisco.	
14	28				23.100	58.888				Florianopolis.	
6	15				9.823	24.850				Rio Grande.	
16	25				26.492	39.731				Pelotas.	
										Porto Alegre.	
66	104				109.468	189.652				Total.	

				1					1.737	Recife.	Argentina Navigation C. (Nicolás Mihanovich Ltd). (Séde: Buenos Ayres).
				4					8.365	Santos.	
102	114				44.364	31.695				Fóz do Iguassú.	
7	10				4.102	5.860				Corumbá.	
26	10				15.236	5.860				Porto Murtinho.	
23	11				13.064	6.446				Porto Esperauça.	
158	145			5	76.766	49.861			10.102	Total.	

				1					1.734	Belém.	Diversas a vapor.
	1	2		9		1.605	3.405		14.586	Recife.	
				4					5.540	Salvador.	
	2	8	8	5		3.344	9.281	11.500	8.942	Angra dos Reis.	
8	8	16	23	30	13.950	16.966	28.510	45.186	57.171	Porto do Rio de Janeiro.	
	10	24	18	15		19.551	45.671	28.679	23.181	Santos.	
	13	27	22	26		27.176	39.009	35.654	36.915	Antonina.	
	8	29	21	31		17.751	43.623	32.508	51.210	Paranaguá.	
253	204	247	177	240	30.944	28.948	45.176	22.157	43.395	Fóz do Iguassú.	
	7	13	22	21		17.845	22.175	32.931	35.631	São Francisco.	
			4					248		Itajaí.	
2	10	31	42	36	1.617	7.490	40.934	44.690	27.338	Rio Grande.	
1	10	17	22	19	859	11.674	23.366	24.117	20.593	Pelotas.	
2	7	31	35	36	1.617	5.837	42.506	39.041	37.492	Porto Alegre.	
										Santa Vitoria do Palmar.	
177	188	209	297	126	10.161	7.480	9.678	10.449	7.887	Uruguaiana.	
6	1		5		180	30		160		Itaqui.	
202	160	57	22	82	762	458	236	69	347	São Borja.	
22	17	18	2	54	61	41	58	6	128	Porto Xayier.	
21	13	19	34	29	11.653	4.329	10.021	18.407	9.394	Corumbá.	
6	13	34	34	45	2.452	4.329	17.009	18.647	13.016	Porto Murtinho.	
3	14	20	36	43	959	4.516	10.398	19.505	12.720	Porto Esperança.	
703	686	802	824	852	75.215	179.370	391.056	383.954	407.220	Total.	
927	937	802	824	857	261.449	418.837	391.056	383.954	417.322	TOTAL GERAL.	

ENTRADAS E SAÍDAS POR EMPREZAS DE NAVEGAÇÃO
ARRIVALS AND DEPARTURES BY NAVIGATION COMPANIES
ENTRÉES ET SORTIES PAR COMPAGNIES DE NAVIGATION

ENTRADAS
ARRIVALS
ENTRÉES

EMPRESAS COMPANIES COMPAGNIES	PORTOS DE ENTRADA Ports of Arrival Ports d'Entrée	NUMERO NUMBER NOMBRE					TONELAGEM TONNAGE TONNAGE				
		1932	1933	1934	1935	1936	1932	1933	1934	1935	1936
BELGIAN		BELGAS					BELGES				
Lloyd Royal Belge. (Séde: Antuerpia).	Belem.....				1					514	
	Cabedelo.....		1	1	2	2		4.110	3.290	4.110	3.800
	Recife.....	26	29	39	26	39	64.181	83.628	111.330	75.458	111.805
	Maceió.....	3	5	5	3	9	7.372	15.960	16.260	9.740	26.799
	Salvador.....	16	16	16	14	13	46.138	49.633	40.104	41.921	39.689
	Vitoria.....	12	3		1	1	34.895	9.869		3.227	3.227
	Angra dos Reis.....		1		1			3.210		3.231	
	Porto do Rio de Janeiro..	52	52	48	43	39	143.403	151.991	135.655	133.436	100.624
	Santos.....	31	45	42	42	29	86.786	138.160	120.255	126.919	82.746
	Antonina.....	2					6.520				
Paranaguá.....	2					6.520					
	Total.....	144	152	151	133	132	395.815	456.561	426.894	398.556	368.690
Diversas a vapor.	Recife.....		1					2.731			
	Maceió.....										
	Salvador.....										
	Vitoria.....										
	Porto do Rio de Janeiro..	2				1	5.804				3.131
Esperança.....			1					195			
	Total.....	2	1	1		1	5.804	2.731	195		3.131
BELGAS.....	TOTAL GERAL..	146	153	152	133	133	401.619	459.292	427.089	398.556	371.821
BOLIVIAN		BOLIVIANAS					BOLIVIENNES				
Diversas a vapor.	Corumbá.....	45		10		2	45		121		3
BOLIVIANAS.....	TOTAL GERAL..	45		10		2	45		121		3
CANADIAN		CANADENSES					CANADIENNES				
Diversas a vapor.	Porto do Rio de Janeiro..		1					4.514			
CANADENSES.....	Santos.....										
	TOTAL GERAL..		1					4.514			
CHILIAN		CHILENAS					CHILIENNES				
Diversas a vapor.	Salvador.....										
	Porto do Rio de Janeiro..	5	3	7	4	6	11.561	6.597	19.361	11.190	18.434
	Santos.....	3	4	4	5	5	6.941	8.781	11.693	14.404	15.422
	Antonina.....	4	3	4	2		9.753	6.633	11.278	5.624	
	Paranaguá.....	4	3	5	3	5	9.753	6.633	14.292	8.436	15.273
	São Francisco.....	5	4	5	2	4	12.967	9.847	14.292	5.624	12.195
	Rio Grande.....	6	1	2	3	4	15.827	2.211	6.026	8.436	12.493
	Porto Alegre.....	1					3.214				
CHILENAS.....	TOTAL GERAL..	28	18	27	19	24	70.016	40.702	76.942	53.714	73.817

SAÍDAS
DEPARTURES
SORTIES

ANOS. }
YEARS. } 1932 a 1936
ANNÉES.... }

NUMERO					TONELAGEM					PORTOS DE SAÍDA Ports of Departure Ports de Sortie	EMPRESAS COMPANIES COMPAGNIES	
1932	1933	1934	1935	1936	1932	1933	1934	1935	1936			
BELGIAN					BELGAS					BELGES		
			1	2					514		Belem.	
	1	1	2	2		4.110		3.290	4.110	3.800	Cabedelo.	
26	29	39	26	39	66.171	83.628	111.330	75.458	111.805	111.805	Recife.	
3	5	3	3	9	7.372	15.960	16.260	9.740	26.799	26.799	Macció.	
16	16	17	14	13	46.138	49.633	42.159	41.921	39.689	39.689	Salvador.	
12	3		1	1	34.895	9.869		3.227	3.227	3.227	Vitoria.	
	1		1			3.210		3.231			Angra dos Reis.	
52	52	48	45	39	143.403	151.991	135.655	138.492	100.624	100.624	Porto do Rio de Janeiro.	
31	44	42	42	28	84.493	136.105	120.255	126.919	79.519	79.519	Santos.	Lloyd Royal Belge. (Séde: Antuerpia).
2					6.520						Antonina.	
2					6.520						Paranaguá.	
144	151	150	135	131	395.512	454.506	428.949	403.612	365.463		Total.	
	1					2.731					Recife.	
											Macció.	
											Salvador.	
2			1	1	5.804				3.131	3.131	Vitoria.	
		1						195			Porto do Rio de Janeiro.	Diversas a vapor.
2	1	1		1	5.804	2.731		195		3.131	Esperança.	
146	152	151	135	132	401.316	457.237	429.144	403.612	368.594		Total.	
										TOTAL GERAL.	BELGAS.	
BOLIVIAN					BOLIVIANAS					BOLIVIENNES		
45		10		2	45		121		3		Corumbá.	Diversas a vapor.
45		10		2	45		121		3		TOTAL GERAL.	BOLIVIANAS.
CANADIAN					CANADENSES					CANADIENNES		
	1					4.514					Porto do Rio de Janeiro.	Diversas a vapor.
											Santos.	
	1					4.514					TOTAL GERAL.	CANADENSES.
CHILIAN					CHILENAS					CHILIENNES		
5	3	7	3	6	11.561	6.597	19.361	8.378	18.434		Salvador.	
3	4	4	5	5	6.941	8.781	11.693	14.404	15.422		Porto do Rio de Janeiro.	
4	4	4	2		9.753	6.633	11.278	5.624			Santos.	
4	3	5	3	5	9.753	6.633	14.292	8.436	15.273		Antonina.	
5	4	5	2	4	12.967	9.847	14.292	5.624	12.195		Paranaguá.	Diversas a vapor.
6	1	2	3	4	15.827	2.211	6.026	8.436	12.493		São Francisco.	
1					3.214						Rio Grande.	
28	18	27	18	24	70.016	40.702	76.942	50.902	73.817		Porto Alegre.	
										TOTAL GERAL.	CHILENAS.	

ENTRADAS E SAÍDAS POR EMPRESAS DE NAVEGAÇÃO
ARRIVALS AND DEPARTURES BY NAVIGATION COMPANIES
ENTRÉES ET SORTIES PAR COMPAGNIES DE NAVIGATION

ENTRADAS
ARRIVALS
ENTRÉES

EMPRESAS COMPANIES COMPAGNIES	PORTOS DE ENTRADA Ports of Arrival Ports d'Entrée	NUMERO NUMBER NOMBRE					TONELAGEM TONNAGE TONNAGE				
		1932	1933	1934	1935	1936	1932	1933	1934	1935	1936
COLOMBIAN		COLOMBIANAS					COLOMBIENNES				
Diversas a vapor.	Içá Brasileiro (Ypiranga)										
	Manáus		6	8	12	20		3.965	840	1.376	2.199
	Belem				3					480	
COLOMBIANAS	TOTAL GERAL		6	8	15	20		3.965	840	1.865	2.199
DANISH		DINAMARQUEZAS					DANOISES				
Det Forenede D. Selskab. (Séde: Copenhagen)	Recife					1					2.831
	Salvador	6	10	14	17	15	21.592	29.191	42.801	60.762	49.206
	Porto do Rio de Janeiro	26	27	23	23	21	87.508	83.611	76.320	75.151	67.137
	Santos	17	24	27	26	32	57.297	74.725	37.513	82.781	100.675
	Total	49	61	64	66	69	166.397	187.527	206.634	218.694	219.849
P. Brown Jnr. & C. (Séde: Copenhagen)	Recife		1					2.737			
	Rio de Janeiro				6	3				16.510	8.277
	Santos				7	7				19.225	18.409
	Rio Grande										
	Total		1		13	10		2.737		35.735	26.686
D'S Orient (Séde: Copenhagen)	São Luis					1				2.712	
	Recife					1				2.694	
	Salvador				3	2				8.989	7.166
	Vitoria				6	2				17.107	7.166
	Angra dos Reis					1				2.696	
	Rio de Janeiro					11				30.595	26.051
	Santos					11					34.187
	Total				23	23				64.793	74.570
Diversas a vapor.	Manaus					1					2.319
	Itacoatiara					1					2.319
	Belem					2					4.638
	Fortaleza					1				3.037	
	Cabedelo					1				3.037	
	Recife	3			1		5.094			1.423	
	Salvador				1					854	
	Ilhéus				1					854	
	Porto do Rio de Janeiro		6	11	15	24		6.840	11.456	26.177	37.565
	Santos	3	5	9	23	16	7.459	9.359	14.759	56.748	36.571
	Antonina					2				2.846	
	Paranaguá					2				2.846	
	Florianopolis					1				3.037	
	Rio Grande					1				3.037	
	Total	6	11	20	49	44	12.553	16.208	25.215	103.896	83.412
DINAMARQUEZAS	TOTAL GERAL	55	73	84	151	146	178.950	206.472	232.849	423.118	494.517
ESTONIAN		ESTONIANAS					ESTONIENNES				
Diversas a vapor.	Porto do Rio de Janeiro	1			1		2.366			2.342	
ESTONIANAS	TOTAL GERAL	1			1		2.366			2.342	

SAÍDAS
DEPARTURES
SORTIES

ANOS..... }
YEARS..... } 1932 a 1936
ANNÉES.... }

NUMERO					TONELAGEM					PORTOS DE SAÍDA Ports of Departure Ports de Sortie	EMPREZAS COMPANIES COMPAGNIES
1932	1933	1934	1935	1936	1932	1933	1934	1935	1936		
COLOMBIAN					COLOMBIANAS					COLOMBIENNES	
	6	8	12	20		3.965	840	1.376	2.199	Içá Brasileiro (Ypiranga). Manáus. Belem.	Diversas a vapor.
			3					489			
	6	8	15	20		3.965	840	1.865	2.199	TOTAL GERAL.	COLOMBIANAS.
DANISH					DINAMARQUEZAS					DANOISES	
	6	10	14	17	1	21.592	29.191	42.801	60.762	2.831	Recife.
	26	27	23	23	15	87.508	83.611	76.320	75.151	49.206	Salvador.
	17	25	27	26	21	57.297	78.738	87.513	82.781	100.675	Porto do Rio de Janeiro. Santos.
	49	62	64	66	69	166.397	191.540	206.634	218.694	219.849	Total.
		1					2.737				Recife.
			6	3					16.510	8.277	Rio de Janeiro.
			7	7					19.225	18.409	Santos.
											Rio Grande.
		1					2.737		35.735	26.686	Total.
			13	10							
			1						2.712		São Luis.
									2.694		Recife.
			3	2					8.989	7.166	Salvador.
			6	2					17.107	7.166	Vitoria.
			1						2.696		Angra dos Reis.
			11	8					30.595	26.051	Rio de Janeiro.
				11						34.187	Santos.
			23	23					64.793	74.570	Total.
				1						2.319	Manaus.
				1						2.319	Itacoatiara.
				2						4.638	Belem.
			1						3.037		Fortaleza.
			1						3.037		Cabedelo.
	3		1			5.094			1.423		Recife.
			1						854		Salvador.
			1						854		Ilhéus.
		6	11	15	24	6.849	11.456	26.177	37.565		Porto do Rio de Janeiro.
	3	5	9	23	16	7.459	9.359	14.759	56.748	36.571	Santos.
			2						2.846		Antonina.
			2						2.846		Paranaguá.
			1						3.037		Florianopolis.
			1						3.037		Rio Grande.
	6	11	20	49	44	12.553	16.208	26.215	103.896	83.412	Total.
	55	74	84	151	146	178.950	210.485	232.849	423.118	404.517	TOTAL GERAL.
ESTONIAN					ESTONIANAS					ESTONIENNES	
		1		1		2.366			2.342		Porto do Rio de Janeiro.
		1		1		2.366			2.342		TOTAL GERAL.
											ESTONIANAS.

ENTRADAS E SAÍDAS POR EMPRESAS DE NAVEGAÇÃO
ARRIVALS AND DEPARTURES BY NAVIGATION COMPANIES
ENTRÉES ET SORTIES PAR COMPAGNIES DE NAVIGATION

ENTRADAS
ARRIVALS
ENTRÉES

EMPRESAS COMPANIES COMPAGNIES	PORTOS DE ENTRADA Ports of Arrival Ports d'Entrée	NUMERO NUMBER NOMBRE					TONELAGEM TONNAGE TONNAGE				
		1932	1933	1934	1935	1936	1932	1933	1934	1935	1936
FINNISH		FINLANDEZAS					FINLANDAISES				
Birger-Krogius (Séde: Helsinki)	Vitoria.....			5	6	3			14.210	17.374	8.321
	Rio de Janeiro.....			16	19	17			45.547	53.740	50.102
	Santos.....			15	18	15			42.825	51.390	42.892
	Total.....			36	43	35			102.582	122.504	101.315
C. Abrahamsen (Séde: Stockholm)	Rio de Janeiro.....			7	10	3			16.240	23.200	6.990
	Total.....			7	10	3			16.240	23.200	6.990
Diversas a vapor.	Recife.....		1			1		1.439			2.481
	Salvador.....					2					4.984
	Vitoria.....	14	13	13	12		37.785	35.392	33.650	33.453	
	Angra dos Reis.....	1	1				2.672	2.651			
	Porto do Rio de Janeiro..	30	47	30	33	43	86.178	123.641	77.667	85.102	109.940
	Santos.....	12	24	29	29	35	34.356	65.601	83.788	74.512	93.177
	Rio Grande.....		1			2		1.439			4.456
	Porto Alegre.....					1					2.354
	Total.....	42	88	73	75	96	120.534	232.577	199.498	193.264	250.845
	FINLANDEZAS.....	TOTAL GERAL..	42	88	116	128	134	120.534	232.577	318.320	338.968
FRENCH		FRANCEZAS					FRANÇAISES				
Société Générale de Transports Maritimes à Vapeur. (Séde: Marseilles).	Recife.....	13	11	11	11	8	39.326	49.655	49.729	47.031	33.107
	Salvador.....	20	12	13	14	14	85.214	55.393	61.936	64.522	57.389
	Vitoria.....	12	12	6	11	13	35.323	42.294	24.939	48.134	51.880
	Angra dos Reis.....	1					2.666				
	Porto do Rio de Janeiro..	56	52	33	46	48	248.569	270.954	158.555	239.472	239.666
	Santos.....	28	47	30	46	48	113.246	245.935	145.463	239.472	241.884
	São Francisco.....					1					3.078
	Rio Grande.....	3				2	8.148				5.488
	Porto Alegre.....					2					5.488
	Total.....	133	134	93	128	136	532.492	664.231	440.622	638.631	637.980
Compagnie Française de Navigation à Vapeur Chargeurs Réunis. (Séde: Paris).	Recife.....	11	18	18	20	20	67.668	109.753	110.724	122.087	117.494
	Maceió.....										
	Salvador.....	13	15	14	20	19	80.242	90.319	86.040	122.149	115.965
	Vitoria.....										
	Porto do Rio de Janeiro..	51	58	48	54	55	311.794	354.624	294.911	318.118	326.934
	Santos.....	35	48	48	51	53	215.296	293.362	288.823	305.469	317.795
	Paranaguá.....				1	3				3.113	15.257
	São Francisco.....										
Rio Grande.....	2	6	6	3	4	12.395	36.798	37.139	18.207	24.204	
Total.....	112	145	134	149	154	687.395	884.856	817.637	889.143	917.649	
Compagnie de Navigation Sud Atlantique. (Séde: Paris).	Porto do Rio de Janeiro..	24	15	14	15	13	386.844	92.265	86.114	92.265	79.963
	Santos.....	6	14	12	15	12	36.906	86.114	73.812	92.265	70.488
	Rio Grande.....										
Total.....	30	29	26	30	25	423.750	178.379	159.926	184.530	150.451	
Diversas a vapor.	Natal.....	52	1	45	50		1.872	2.728	7.008	4.252	
	Recife.....	1					3.657				
	Salvador.....										
	Vitoria.....										
	Porto do Rio de Janeiro..	1	7	4	3	4	3.656	13.966	10.846	11.055	14.461
	Santos.....	1	1				4.164	3.202			
	Paranaguá.....										
Rio Grande.....											
Total.....	55	9	49	53	4	13.349	19.896	17.854	15.307	14.461	
FRANCEZAS.....	TOTAL GERAL..	330	317	302	360	319	1.656.986	1.747.362	1.436.039	1.727.611	1.720.541

SAÍDAS
DEPARTURES
SORTIES

ANOS..... }
YEARS..... } 1932 a 1936
ANNÉES.... }

NUMERO					TONELAGEM					PORTOS DE SAÍDA Ports of Departure Ports de Sortie	EMPRESAS COMPANIES COMPAGNIES	
1932	1933	1934	1935	1936	1932	1933	1934	1935	1936			
FINNISH					FINLANDEZAS					FINLANDAISES		
		5	6	3			14.210	17.374	8.321	Vitoria.	Birger-Krogius (Séde: Helsinki)	
		15	18	17			42.628	50.821	50.102	Rio de Janeiro.		
		15	18	15			42.825	51.390	42.892	Santos.		
		35	42	35			99.663	119.585	101.315	Total.		
		7	10	3			16.240	23.200	6.990	Rio de Janeiro.	C. Abrahamsen (Séde: Stockholm)	
		7	10	3			16.240	23.200	6.990	TOTAL.		
	1			1		1.439			2.481	Recife.	Diversas a vapor.	
				2					4.984	Salvador.		
	14	13	13	12		37.785	35.392	33.650	33.453	Vitoria.		
	1	1				2.672	2.651			Angra dos Reis.		
30	47	31	33	42	86.178	123.641	79.987	85.102	107.350	Porto do Rio de Janeiro.		
12	24	29	29	34	34.356	65.601	83.738	74.512	91.202	Santos.		
	1			2		1.439			4.456	Rio Grande.		
				1					2.354	Porto Alegre.		
42	88	74	75	94	120.534	232.577	201.818	193.264	246.280	Total.		
42	88	116	127	132	120.534	232.577	317.721	336.049	354.585	TOTAL GERAL.		
FRENCH					FRANCEZAS					FRANÇAISES		
13	11	11	11	8	39.326	49.655	49.729	47.031	33.107	Recife.	Société Générale de Transports Maritimes à Vapeur. (Séde: Marseille).	
20	12	13	14	14	85.214	55.393	61.936	64.522	57.389	Salvador.		
12	12	7	11	13	35.323	42.294	29.577	48.134	51.880	Vitoria.		
1					2.666					Angra dos Reis.		
56	52	33	47	48	248.569	270.954	158.555	245.935	239.666	Porto do Rio de Janeiro.		
28	47	30	46	47	113.246	245.935	145.463	239.472	236.808	Santos.		
				1					3.078	São Francisco.		
3				2	8.148				5.488	Rio Grande.		
				2					5.488	Porto Alegre.		
133	134	94	129	135	532.492	664.231	445.260	645.094	632.904	Total.		
11	18	18	20	20	67.668	109.753	110.724	122.087	117.494	Recife.	Compagnie Française de Navigation à Vapeur Chargeurs Réunis. (Séde: Paris).	
13	15	14	20	19	80.242	90.319	81.040	122.149	115.965	Maceió.		
										Salvador.		
51	58	48	54	55	311.794	354.624	294.911	318.118	326.934	Vitoria.		
35	48	48	51	54	215.296	293.362	288.823	305.469	322.872	Porto do Rio de Janeiro.		
			1	3				3.113	15.257	Santos.		
										Paranaguá.		
2	6	6	3	4	12.395	36.798	37.139	18.207	24.204	São Francisco.		
112	145	134	149	155	687.395	884.856	812.637	889.143	922.726	Rio Grande.		
										Total.		
24	15	14	15	13	386.844	92.265	86.114	92.265	79.963	Porto do Rio de Janeiro.	Compagnie de Navigation Sud Atlantique. (Séde: Paris).	
6	14	12	15	12	36.906	86.114	73.812	92.265	70.488	Santos.		
										Rio Grande.		
30	29	26	30	25	423.750	178.379	159.926	184.530	150.451	Total.		
53	1	45	50		1.945	2.728	7.008	4.252		Natal.	Diversas a vapor.	
1					3.657					Recife.		
										Salvador.		
1	7	4	4	4	3.656	13.966	10.846	13.943	14.461	Vitoria.		
1	1				4.164	3.202				Porto do Rio de Janeiro.		
										Santos.		
										Paranaguá.		
										Rio Grande.		
56	9	49	54	4	13.422	19.896	17.854	18.195	14.461	Total.		
331	317	303	362	319	1.657.059	1.747.362	1.435.677	1.736.962	1.720.542	TOTAL GERAL.		
										FRANCEZAS.		

ENTRADAS E SAÍDAS POR EMPREZAS DE NAVEGAÇÃO
ARRIVALS AND DEPARTURES BY NAVIGATION COMPANIES
ENTRÉES ET SORTIES PAR COMPAGNIES DE NAVIGATION

ENTRADAS
ARRIVALS
ENTRÉES

EMPRESAS COMPANIES COMPAGNIES	PORTOS DE ENTRADA Ports of Arrival Ports d'Entrée	NUMERO NUMBER NOMBRE					TONELAGEM TONNAGE TONNAGE				
		1932	1933	1934	1935	1936	1932	1933	1934	1935	1936
GREEK		GREGAS					GRECQUES				
Diversas a vapor.	Cabedelo.....				1	1				2.437	2.447
	Recife.....	9	16	12	13	17	31.167	44.851	31.029	38.528	45.671
	Maceió.....				2	2				5.276	6.049
	Salvador.....	2	1	4	3	2	5.290	2.839	12.178	8.491	4.908
	Angra dos Reis.....		6					11.161			
	Porto do Rio de Janeiro..	32	51	57	80	82	90.919	145.956	166.214	233.463	232.127
	Santos.....	10	14	22	31	29	29.096	36.445	70.963	86.175	78.579
	Antonina.....				7	4				19.250	11.000
	Paranaguá.....				5	5				13.750	13.702
	São Francisco.....				2	4				5.500	11.000
Rio Grande.....	4	1	5	1	7	10.487	2.463	10.052	2.403	19.012	
Porto Alegre.....					1					2.667	
GREGAS.....	TOTAL GERAL..	57	89	100	145	154	167.559	243.715	290.436	415.273	427.162
SPANISH		ESPAÑHOLAS					ESPAGNOLES				
Compania Transatlantica (Séde: Barcelona).	Porto do Rio de Janeiro..	12					68.000				
	Total.....	12					68.000				
Sota y Asnar. Compania de Navigacion (Séde: Bilbao).	Recife.....	5				2	17.505				6.950
	Porto do Rio de Janeiro..	15			2	3	47.138			6.918	10.390
	Santos.....			1	3	2			3.529	10.371	6.790
	Total.....	20		1	5	7	64.643		3.529	17.289	24.130
Diversas a vapor.	Belém.....	2					7.726				
	Recife.....		1			3		2.790		421	
	Salvador.....		1					2.790			
	Porto do Rio de Janeiro..	2			1	3	15.192			128	10.245
	Santos.....	25	34	34	38	17	189.525	256.539	250.861	263.853	143.274
ESPAÑHOLAS.....	TOTAL GERAL..	61	36	35	47	27	345.086	262.119	254.390	281.691	177.649
DUTCH		HOLANDEZAS					NÉERLANDAISES				
Koninklijken Hollandschen Lloyd. (Séde: Amsterdam).	Natal.....		1					2.128			
	Cabedelo.....	3	1				8.435	2.974			
	Recife.....	25	35	29	1		85.252	185.398	159.387	4.960	
	Maceió.....	3	1				8.435	3.227			
	Salvador.....	34	42	33	24	26	176.263	208.102	164.723	99.637	103.112
	Vitoria.....	3	11		5	1	12.236	40.016		17.165	2.624
	Porto do Rio de Janeiro..	36	54	38	49	49	177.379	253.741	186.665	199.725	199.339
	Santos.....	28	52	49	46	52	129.191	249.934	245.157	194.685	210.499
	Paranaguá.....				1	3				2.624	7.872
	São Francisco.....										
Rio Grande.....	4	12	10	2		19.840	59.520	47.227	9.920		
Koninklijke Nederlande- sche Stoomboot Maats. (Séde: Amsterdam).	Total.....	136	209	159	128	131	617.031	1.005.040	803.159	528.716	523.446
Koninklijke Nederlande- sche Stoomboot Maats. (Séde: Amsterdam).	Belem.....					6					8.059
	São Luis.....					5					6.893
	Tutoia.....					1					1.166
	Fortaleza.....					3					4.561
	Natal.....					1					1.166
	Cabedelo.....					2					2.332
Porto do Rio de Janeiro..	3					12.297					
Koninklijke Nederlande- sche Stoomboot Maats. (Séde: Amsterdam).	Total.....	3				18	12.297				24.177

SAÍDAS
DEPARTURES
SORTIES

ANOS..... }
YEARS..... } 1932 a 1936
ANNÉES.... }

NUMERO					TONELAGEM					PORTOS DE SAÍDA Ports of Departure Ports de Sortie	EMPREZAS COMPANIES COMPAGNIES
1932	1933	1934	1935	1936	1932	1933	1934	1935	1936		
GREEK					GREGAS					GRECQUES	
9	16	12	13	18	31.167	44.851	31.029	38.528	47.986	Cabedelo. Recife. Maceió. Salvador. Angra dos Reis. Porto do Rio de Janeiro.	Diversas a vapor.
2	1	4	3	2	5.290	2.839	12.178	8.491	4.908	Santos. Antonina. Paranaguá. São Francisco. Rio Grande. Porto Alegre.	
32	51	55	78	81	90.919	145.956	161.626	225.579	228.811		
10	13	23	31	30	29.696	33.852	73.099	86.175	79.742		
			8	4				20.621	11.000		
			5	5				13.750	13.702		
			2	4				5.500	11.000		
4	1	5	1	7	10.487	2.463	10.052	2.403	19.012		
				1					2.667		
57	88	99	144	155	167.559	241.122	287.984	408.760	427.324	TOTAL GERAL.	
SPANISH					ESPAÑHOLAS					ESPAGNOLES	
12					68.000					Porto do Rio de Janeiro.	Compania Transatlantica (Séde: Barcelona).
12					68.000					Total.	
5				2	17.505				6.950	Recife. Porto do Rio de Janeiro.	Sota y Asnar. Compania de Navigacion (Séde: Bilbao).
15			2	2	47.138			6.918	7.001	Santos.	
		1	1	2			3.529	3.581	6.790	Total.	
20		1	3	6	64.643		3.529	10.499	20.741		
2					7.726					Belém. Recife. Salvador.	Diversas a vapor.
	1		3			2.790		421		Porto do Rio de Janeiro.	
	1			3	15.192	2.790		128	10.245	Santos.	
25	34	34	37	17	189.525	256.539	250.861	260.257	143.274		
29	36	34	41	20	212.443	262.119	250.861	260.806	153.519	Total.	
61	36	35	44	26	345.086	262.119	254.390	271.305	174.260	TOTAL GERAL.	ESPAÑHOLAS.
DUTCH					HOLANDEZAS					NÉERLANDAISES	
	1					2.128				Natal. Cabedelo.	Koninklijken Hollandschen Lloyd. (Séde: Amsterdam).
3	1				8.435	2.974				Recife.	
25	35	29	1		85.252	185.398	159.387	4.960		Maceió. Salvador.	
3	1			26	8.435	3.227	164.723	99.637	103.112	Vitoria.	
34	42	33	24	1	176.263	208.102		17.165	2.624	Porto do Rio de Janeiro.	
3	11		5	1	12.236	40.016		186.665	199.339	Santos.	
36	54	38	49	49	177.379	253.741	186.665	199.725	199.339	Paranaguá. São Francisco. Rio Grande.	
28	52	50	46	52	129.191	249.934	248.379	194.685	210.499		
			1	3					2.624		
4	12	10	2		19.840	59.520	47.227	9.920		Total.	
136	209	160	128	131	617.031	1.005.040	806.381	528.716	523.446		
				6					8.059	Belem. São Luis.	Koninklijke Nederlandsche Stoomboot Maats. (Séde: Amsterdam).
				5					6.893	Tutoia.	
				1					1.166	Fortaleza.	
				3					4.561	Natal.	
				1					1.166	Cabedelo.	
				2					2.332	Porto do Rio de Janeiro.	
3					12.297					Total.	
3				18	12.297				24.177		

ENTRADAS E SAÍDAS POR EMPREZAS DE NAVEGAÇÃO
ARRIVALS AND DEPARTURES BY NAVIGATION COMPANIES
ENTRÉES ET SORTIES PAR COMPAGNIES DE NAVIGATION

ENTRADAS
ARRIVALS
ENTRÉES

EMPRESAS COMPANIES COMPAGNIES	PORTOS DE ENTRADA Ports of Arrival Ports d'Entrée	NUMERO NUMBER NOMBRE					TONELAGEM TONNAGE TONNAGE				
		1932	1933	1934	1935	1936	1932	1933	1934	1935	1936
DUTCH (Continued)		HOLANDEZAS (Continuação)					NÉERLANDAISES (Suite)				
Vinke & C. (Séde: Amsterdam).	Recife.....				1					2.244	
	Maceió.....			1					2.244		
	Salvador.....										
	Vitoria.....										
	Porto do Rio de Janeiro..	2	1	1			6.412	2.244	2.244		
	Santos.....					1					
	Rio Grande.....									2.226	
	Total.....		2	2	2	1	6.412	4.488	4.488	2.226	
Van Nievelt, Gou- driaan & C. (Séde: Rotterdam).	Salvador.....	23	20	24	17	19	68.696	58.554	70.897	50.432	57.098
	Vitoria.....	15	11	14	24	22	44.522	32.826	41.195	70.744	63.310
	Angra dos Reis.....	1		4		2	2.969		10.230		6.307
	Porto do Rio de Janeiro..	27	27	32	23	29	80.141	78.597	99.192	72.819	86.157
	Santos.....	19	25	26	26	24	58.395	73.956	76.977	79.196	71.252
		Total.....	85	83	100	90	96	254.723	243.933	298.491	273.191
Nederlandsch Amerikaansche S. Maats (Séde: Rotterdam):	São Salvador.....			1					2.232		
	Total.....			1					2.232		
N. V. Gebr. van Uden's Scheepv. en A. Maats (Séde: Rotterdam)	Maceió.....				1	5				2.151	15.748
	Salvador.....			5	2				13.257	6.240	
	Vitoria.....			3	4	4			8.119	11.653	12.480
	Angra dos Reis.....			2	4	5			5.871	11.586	14.662
	Rio de Janeiro.....			3	8	10			9.224	24.139	29.100
	Santos.....			4	5	6			11.106	16.020	17.915
	Paranaguá.....			1					2.984		
		Total.....			18	24	30			50.561	71.789
Diversas s vapor.	Porto Velho.....					4					4.664
	Belem.....					3					3.517
	Tutoia.....					3					3.498
	Camocim.....					1					1.166
	Fortaleza.....					3					3.498
	Recife.....	1	7	3			5.027	39.695	11.633		
	Maceió.....		1			7		2.343		21.867	
	Salvador.....	2	19	2			4.664	77.152	6.245		
	Vitoria.....	6	5	5	4		17.626	14.603	14.654	11.922	
	Angra dos Reis.....	4	4	2	6		9.767	12.105	6.062	18.754	
	Porto do Rio de Janeiro..	2	12	29	17	16	7.186	38.073	98.307	51.465	49.212
	Santos.....	2	7	16	17	8	8.715	21.344	42.831	48.596	22.917
	Paranaguá.....			1					2.521		
		Rio Grande.....				1				2.311	
	Total.....	4	32	82	47	55	15.901	96.501	289.557	140.966	141.015
HOLANDEZAS.....	TOTAL GERAL..	228	326	362	291	331	899.952	1.351.886	1.448.488	1.019.150	1.064.893
HUNGARIAN		HUNGARAS					HONGROISES				
Diversas s vapor.	Recife.....					1					2.352
	Porto do Rio de Janeiro..				1	1				2.374	2.737
	Antonina.....				1					2.374	
	Paranaguá.....				1					2.374	
		Rio Grande.....	1				1	2.371			2.737
HUNGARAS.....	Total.....	1			3	3	2.371			7.122	7.826

SAÍDAS
DEPARTURES
SORTIES

ANOS..... }
YEARS..... } 1932 a 1936
ANNÉES.... }

NUMERO					TONELAGEM					PORTOS DE SAÍDA Ports of Departure Ports of Sortie	EMPREZAS COMPANIES COMPAGNIES	
1932	1933	1934	1935	1936	1932	1933	1934	1935	1936			
DUTCH (Continued)					HOLANDEZAS (Continuação)					NÉERLANDAISES (Suite)		
			1						2.244		Recife. Maceió. Salvador. Vitoria. Porto do Rio de Janeiro. Santos. Rio Grande.	Vinke & C. (Séde: Amsterdam).
		1							2.244			
	2	1	1			6.412		2.244	2.244			
				1						2.226		
	2	2	2	1		6.412	4.488	4.488	4.488	2.226	Total.	
23	20	24	17	19	68.696	58.554	70.897	50.432	57.098	Salvador. Vitoria. Angra dos Reis. Porto do Rio de Janeiro. Santos.	Van Nievelt, Gou- driaan & C. (Séde: Rotterdam).	
15	11	14	24	22	44.522	32.826	41.195	70.744	63.310			
1		4		2	2.969		10.230		6.307			
27	27	32	24	29	80.141	78.597	99.192	74.989	86.157			
18	25	27	26	25	55.669	73.354	78.313	79.196	74.221			
84	83	101	91	97	251.997	243.331	299.827	275.361	287.093	Total.		
											Salvador.	Nederlandsch Amerikaansche S. Maats (Séde: Rotterdam):
		1							2.232		Total;	
			1									
			5	2					2.151	15.748	Maceió. Salvador. Vitoria. Angra dos Reis. Rio de Janeiro. Santos. Paranaguá.	N. V. Gebr. van Uden's Scheepv. en A. Maats (Séde: Rotterdam)
		3	4	4				13.257	6.210			
		2	4	5				8.119	11.653	12.480		
		3	7	10				5.871	11.586	14.662		
		4	5	5				9.224	21.155	29.100		
		1						11.106	16.020	14.928		
								2.984			Total.	
		18	23	29				50.561	68.805	85.918		
				4						4.664	Porto Velho. Belem. Futoia. Camocim. Fortaleza. Recife. Maceió. Salvador. Vitoria. Angra dos Reis. Porto do Rio de Janeiro. Santos. Paranaguá. Rio Grande.	Diversas a vapor.
				3						3.517		
				3						3.493		
				1						1.166		
				3						3.498		
	1	7	3			5.027	39.695	11.633				
	2	1		7			2.343			21.867		
	2	19	2			4.664	77.152	6.245				
	6	5	5	4		17.626	14.603	14.654		11.922		
	4	4	2	6		9.767	12.105	6.062		18.754		
2	12	29	20	15	7.186	38.073	98.307	58.336		44.445		
2	7	15	17	8	8.715	21.344	40.676	48.596		22.917		
		1					2.521					
			1						2.311			
4	32	81	50	54	15.901	96.501	287.402	147.837	136.248	Total.		
227	326	363	294	330	897.226	1.351.284	1.450.891	1.025.207	1.060.108	TOTAL GERAL.	HOLANDEZAS.	
HUNGARIAN					HUNGARAS					HONGROISES		
				1					2.352		Recife. Porto do Rio de Janeiro. Antonina. Paranaguá. Rio Grande.	Diversas a vapor.
			1	1					2.374	2.737		
			1						2.374			
			1						2.374			
				1						2.737		
			3	3					7.122	7.826	Total.	HUNGARAS.

ENTRADAS E SAÍDAS POR EMPRESAS DE NAVEGAÇÃO
ARRIVALS AND DEPARTURES BY NAVIGATION COMPANIES
ENTRÉES ET SORTIES PAR COMPAGNIES DE NAVIGATION

ENTRADAS
ARRIVALS
ENTRÉES

EMPRESAS COMPANIES COMPAGNIES	PORTOS DE ENTRADA Ports of Arrival Ports d'Entrée	NUMERO NUMBER NOMBRE					TONELAGEM TONNAGE TONNAGE					
		1932	1933	1934	1935	1936	1932	1933	1934	1935	1936	
BRITISH		INGLEZAS					ANGLAISES					
Royal Mail Lines Ltd. (Séde: Londres).	Belém.....	1					9.034					
	Recife.....	44	64	70	80	77	283.767	451.366	522.053	621.049	603.106	
	Maceió.....	4	1	2	2		12.946	3.226	6.460	6.492		
	Salvador.....	63	64	64	47	41	467.586	486.689	483.438	294.054	266.141	
	Vitoria.....	1			1		3.227			3.226		
	Angra dos Reis.....	2					6.469					
	Porto do Rio de Janeiro..	109	113	167	154	168	856.398	804.695	1.344.732	1.173.224	1.317.212	
	Santos.....	75	112	163	160	171	578.263	751.182	1.195.386	1.152.617	1.284.490	
	Paranaguá.....	12	13	12	14	11	38.777	43.520	37.941	44.721	34.161	
	São Francisco.....	1	1				3.226	3.227				
	Florianopolis.....	1					3.226					
	Rio Grande.....	19	22	36	31	29	68.066	77.184	145.707	135.959	118.731	
Porto Alegre.....	9	13	11	10	8	29.045	42.103	35.332	32.407	25.312		
Total.....		341	403	525	499	505	2.360.030	2.663.192	3.771.049	3.463.749	3.649.153	
Pacific Steam Navig- ation Co. (Séde: Liverpool).	Maceió.....		8					24.012				
	Salvador.....	2	1	1	1	1	14.766	10.745	10.745	10.104	10.745	
	Porto do Rio de Janeiro..	9	5	1	1		42.985	26.687	10.140	10.140		
	São Francisco.....	1					4.021					
	Rio Grande.....				1					3.997		
Total.....		12	14	2	3	1	61.772	61.444	20.885	24.241	10.745	
Prince Line, Limited. (Séde: Londres).	Salvador.....				1						6.499	
	Vitoria.....											26.000
	Angra dos Reis.....	2				4	12.999					
	Porto do Rio de Janeiro..	34	54	53	51	54	220.994	350.986	344.490	331.487	350.989	
	Santos.....	24	52	52	50	47	155.996	337.973	337.688	274.986	306.512	
	Paranaguá.....											
São Francisco.....												
Total.....		60	106	105	102	105	389.989	688.959	682.178	612.972	683.501	
Lampport & Holt, Lines Ltd. (Séde: Liverpool).	Manáus.....	2	2	5	4	3	5.766	5.759	14.988	12.202	8.642	
	Itacoatiara.....		2	2	3	1		5.759	6.053	9.319	2.876	
	Belém.....	19	18	19	17	20	56.565	54.620	57.358	51.847	59.674	
	São Luis.....	2	6	6	7	10	6.735	17.571	18.159	21.411	30.193	
	Tutoia.....											
	Fortaleza.....	7	10	10	13	12	20.447	31.667	29.974	39.638	35.952	
	Natal.....	5	9	8	8	7	14.695	27.577	24.212	24.553	20.859	
	Cabedelo.....	2	6	9	7	4	5.766	17.571	28.440	20.596	11.871	
	Recife.....	13	6	12	11	10	40.776	18.267	39.276	33.541	31.429	
	Maceió.....	5	11	9	8	6	14.695	34.572	28.728	24.553	18.250	
	Salvador.....	26	31	25	31	28	90.225	109.866	85.202	106.215	93.159	
	Vitoria.....	4	7				12.106	21.129				
	Angra dos Reis.....	5	1	1		5	11.814	3.908	3.150		15.438	
	Porto do Rio de Janeiro..	55	58	41	50	50	198.289	223.651	187.725	189.603	173.681	
	Santos.....	27	37	36	49	49	94.214	138.914	157.674	178.733	176.545	
	Paranaguá.....		1	1		1		2.876	3.170		2.883	
São Francisco.....												
Rio Grande.....	12	15	11	13	11	47.104	59.832	41.225	49.267	39.229		
Porto Alegre.....	1					3.210						
Total.....		185	220	195	221	217	622.407	773.539	725.334	761.478	720.681	
J. & C. Harrison, Ltd. (Séde: Londres).	Belém.....			1					2.037			
	São Luis.....			1					2.037			
	Tutoia.....			1					2.037			
	Mossoró (Areia Branca)..			1	4	3			3.156	12.805	7.497	
	Macau.....			3	1	1			9.726	2.910	2.499	
	Natal.....	3	7	16	15	9	8.826	22.098	49.341	48.860	26.376	
	Cabedelo.....	7	11	14	14	13	22.239	33.767	40.452	43.409	39.121	
	Recife.....	9	16	23	26	13	28.529	49.553	67.863	82.138	39.187	
	Maceió.....	9	14	19	15	11	28.626	36.841	56.527	48.377	34.049	
	Salvador.....				1					3.036		
	Angra dos Reis.....					1					1.737	
	Porto do Rio de Janeiro..		1	10	1	3		3.243	32.419	5.254	9.645	
	Santos.....			6	4	3			18.166	16.525	13.133	
Rio Grande.....			2	1				5.550	2.724			
Total.....		28	49	97	82	57	88.220	145.502	289.311	266.038	173.244	

SAÍDAS
DEPARTURES
SORTIES

ANOS..... }
YEARS..... } 1932 a 1936
ANNÉES..... }

NUMERO NUMBER NOMBRE					TONELAGEM TONNAGE TONNAGE					PORTOS DE SAÍDA Ports of Departure Ports de Sortie	EMPRESAS COMPANIES COMPAGNIES
1932	1933	1934	1935	1936	1932	1933	1934	1935	1936		
BRITISH					INGLEZAS					ANGLAISÉS	
1					9.034					Belém.	Royal Mail Lines Ltd. (Séde: Londres).
44	64	70	80	77	283.767	451.366	522.053	621.049	603.106	Recife.	
4	1	2	2		12.946	3.226	6.460	6.492		Maceió.	
63	63	65	47	41	467.586	483.423	486.704	294.054	266.141	Salvador.	
1			1		3.227			3.226		Vitoria.	
2					6.460					Angra dos Reis.	
109	113	168	154	168	856.398	804.695	1.353.461	1.173.224	1.317.212	Porto do Rio de Janeiro.	
76	112	164	160	169	581.490	751.182	1.198.616	1.152.617	1.278.371	Santos.	
12	13	12	14	11	38.777	43.520	37.941	44.721	34.161	Paranaguá.	
1	1				3.226	3.227				São Francisco.	
1					3.226					Florianopolis.	
19	22	36	31	29	68.066	77.184	145.707	135.959	118.731	Rio Grande.	
9	13	11	10	8	29.045	42.103	35.332	32.407	25.312	Porto Alegre.	
342	402	528	499	503	2.363.257	2.659.926	3.786.274	3.463.749	3.643.034	Total.	
	8					24.012				Maceió.	Pacific Steam Navig- ation Co. (Séde: Liverpool).
2	1	1	1	1	14.766	10.745		10.745	10.745	Salvador.	
9	5	1	1		42.985	26.687		10.140	10.140	Porto do Rio de Janeiro.	
1			1		4.021			3.997		São Francisco.	
										Rio Grande.	
12	14	2	3	1	61.772	61.444	20.885	24.277	10.745	Total.	
			1					6.499		Salvador.	Prince Line, Limited. (Séde: Londres)
2				4	12.999				26.000	Vitoria.	
34	54	53	51	54	220.994	350.986	344.490	331.487	350.989	Angra dos Reis.	
26	52	52	50	49	168.995	337.973	337.688	274.986	319.512	Porto do Rio de Janeiro, Santos.	
										Paranaguá. São Francisco.	
62	106	105	102	107	402.988	688.959	682.178	612.972	696.501	Total.	
2	2	5	4	3	5.766	5.759	14.988	12.202	8.642	Mandus.	Lampert & Holt, Lines Ltd. (Séde: Liverpool)
	2	2	3	1		5.759	6.053	9.319	2.876	Itacoatiara.	
18	18	19	18	20	53.395	54.620	57.358	54.723	59.674	Belém.	
2	6	6	7	10	6.735	17.571	18.159	21.411	30.193	São Luis.	
7	10	10	13	12	20.447	31.667	29.974	39.633	35.952	Tutcia.	
5	9	8	8	7	14.695	27.577	24.212	24.553	20.859	Fortaleza.	
2	6	9	7	4	5.766	17.571	28.440	20.596	11.871	Natal.	
13	6	12	11	10	40.776	18.267	39.276	33.541	31.429	Cabedelo.	
5	11	9	8	6	14.695	34.572	28.728	24.553	18.250	Recife.	
26	31	25	31	28	90.225	109.866	85.202	106.215	93.159	Maceió.	
4	7				12.106	21.129				Salvador.	
5	1			5	11.814	3.908	3.150		15.438	Vitoria.	
55	57	41	50	50	198.289	219.157	187.725	189.603	173.681	Angra dos Reis.	
28	37	37	49	48	97.097	138.914	160.286	178.733	173.327	Porto do Rio de Janeiro.	
	1	1		1		2.876	3.170		2.883	Santos.	
										Paranaguá.	
12	15	11	13	11	47.104	59.832	41.225	49.267	39.229	São Francisco.	
1					3.210					Rio Grande.	
185	219	196	222	216	622.120	769.045	727.946	764.354	717.463	Total.	
		1					2.037			Belém.	J. & C. Harrison, Ltd. (Séde: Londres).
		1					2.037			São Luis.	
		1					2.037			Tutoia.	
		3	4	3			3.156	12.835	7.497	Mossoró (Areia Branca).	
		1	1	1			9.725	2.910	2.499	Macau.	
3	7	16	15	9	8.826	22.098	49.341	48.860	26.376	Natal.	
7	11	14	14	13	22.239	33.767	40.452	43.499	39.121	Cabedelo.	
8	16	23	26	13	25.639	49.553	67.863	82.138	39.187	Recife.	
9	14	19	15	11	28.626	36.841	56.527	48.377	34.049	Maceió.	
								3.036		Salvador.	
									1.737	Angra dos Reis.	
	1	10	1	3		3.243	32.419	5.254	9.645	Porto do Rio de Janeiro.	
		6	4	3			18.166	16.525	13.133	Santos.	
		2	1				5.550	2.724		Rio Grande.	
27	49	97	82	57	85.330	145.502	289.311	266.038	173.244	Total.	

ENTRADAS E SAÍDAS POR EMPRESAS DE NAVEGAÇÃO
ARRIVALS AND DEPARTURES BY NAVIGATION COMPANIES
ENTRÉES ET SORTIES PAR COMPAGNIES DE NAVIGATION

ENTRADAS
ARRIVALS
ENTRÉES

EMPRESAS COMPANIES COMPAGNIES	PORTOS DE ENTRADA Ports of Arrival Ports d'Entrée	NUMERO NUMBER NOMBRE					TONELAGEM TONNAGE TONNAGE				
		1932	1933	1934	1935	1936	1932	1933	1934	1935	1936
BRITISH (Continued)		INGLEZAS (Continuação)					ANGLAISES (Suite)				
Booth S. S. C. Ltd. (Séde: Liverpool).	Manáus	18	22	13	13	18	62.979	70.831	43.925	48.750	66.931
	Itacoatiára	11	5	6	2	4	30.739	14.522	15.335	7.432	13.573
	Belém	83	81	56	73	68	257.864	237.182	179.718	238.685	222.778
	São Luis	28	23	18	31	38	79.087	64.104	51.023	95.317	117.076
	Tutoia	20	4	12	24	21	54.566	10.328	33.050	70.663	62.464
	Parnahyba	2	1	2	1	1	5.781	5.781	2.982	5.754	3.266
	Camocim	2	2	8	14	13	5.616	5.781	24.370	42.209	38.958
	Fortaleza	47	46	35	62	53	135.058	133.843	102.749	189.700	165.777
	Aracatã	1	1	2.249	3.072
	Mossoró (Áreia Branca)	3	1	2	3	8.763	3.064	6.141	8.597
	Natal	12	18	16	13	21	32.704	50.215	45.830	39.113	62.501
	Cabedelo	13	14	11	19	21	35.850	38.095	32.763	56.957	63.113
	Recife	17	13	15	17	25	46.690	36.154	42.404	51.467	74.789
	Maceió	13	3	10	16	20	36.024	6.568	30.501	48.367	60.680
	Salvador	14	11	11	14	20	39.586	30.397	32.956	42.806	60.463
	Vitoria	2	5	3	6	4	6.012	13.556	9.136	18.211	11.669
	Santos	1	4	2.745	12.008
	Paranaguá	2	5	3	5	6	6.012	13.556	9.218	15.173	17.833
	São Francisco	1	3	3	4	4	2.932	8.124	9.136	12.176	11.669
	Florianopolis	2	5	3	5	5	6.012	13.556	9.218	15.147	14.751
Rio Grande	2	5	2	5	6	6.012	13.556	6.141	15.147	16.961	
Total	287	270	228	329	355	843.793	774.912	685.768	1.025.032	1.105.857	
Hugh Williams, Co. (Séde: Liverpool).	Recife	7	32.590	
	Porto do Rio de Janeiro	50	56	1	436.556	488.959	7.416	
	Santos	36	50	305.787	436.680	
	Rio Grande	1	2.277	
	Porto Alegre	1	2.277	
Total	86	115	1	742.343	962.783	7.416	
Eagle Oil & Shipping C. Ltd. (Séde: Londres).	Natal	1	1	1	1	3.618	3.664	3.616	3.697
	Recife	2	2	2	2	3	7.663	7.276	7.234	7.665	11.929
	Porto do Rio de Janeiro	12	18	13	15	17	48.168	102.379	82.129	97.347	96.221
	Santos	9	10	9	7	7	32.749	50.688	47.808	35.173	35.047
Total	24	31	24	25	28	92.198	164.007	137.171	143.801	146.894	
Furness, Withy & C. Ltd (Séde: Londres).	Salvador	
	Vitoria	
	Angra dos Reis	
	Porto do Rio de Janeiro	15	5	8	8	97.485	27.251	50.917	43.509
	Santos	11	14	21	11	71.489	76.414	122.748	59.539
	Paranaguá	
São Francisco		
Rio Grande	1	1	7	5	2	5.400	5.453	36.140	24.695	9.794	
Total	27	1	26	34	21	174.374	5.453	139.805	198.360	112.842	
Edward Hain & Son. (Séde: Londres).	Belém	1	2.879	
	Salvador	3	8.705	
	Vitoria	
	Porto do Rio de Janeiro	2	4	6.461	11.670	
	Santos	1	1	1	1	3.180	3.187	2.858	3.132	
Total	6	5	1	2	18.346	14.857	2.858	6.011	
Blue Star Line, Ltd. (Séde: Londres).	Recife	9	20	10	70.602	181.885	103.353
	Salvador	9	70.602
	Porto do Rio de Janeiro	53	60	73	76	76	399.433	457.579	588.844	606.488	631.934
	São Sebastião	34	33	28	22	26	235.567	240.946	212.213	168.521	197.055
	Santos	63	104	85	87	86	462.611	784.249	674.419	632.130	693.760
	Rio Grande	6	16	10	16	13	41.146	110.099	74.925	118.460	95.858
	Total	156	231	196	221	211	1.138.757	1.734.077	1.550.401	1.707.484	1.721.960

SAÍDAS
DEPARTURES
SORTIES

ANOS..... }
YEARS..... } 1932 a 1936
ANNÉES.... }

NUMERO					TONELAGEM					TONNAGE					PORTOS DE SAÍDA Ports of Departure Ports de Sortie	EMPRESAS COMPANIES COMPAGNIES
1932	1933	1934	1935	1936	1932	1933	1934	1935	1936	1932	1933	1934	1935	1936		
BRITISH (Continued)					INGLEZAS (Continuação)					ANGLAISES (Suite)						
18	22	13	13	18	62.979	70.831	43.925	48.750	66.931	Manáus.						
11	5	6	2	4	30.739	14.522	15.335	7.432	13.573	Itacoatiara.						
81	81	55	73	68	252.007	237.182	173.724	238.685	222.778	Belém.						
28	23	18	31	38	79.087	64.104	51.023	95.317	117.076	São Luis.						
20	4	12	24	21	54.566	10.328	33.050	70.663	62.464	Tutoia.						
.....	2	1	2	1	5.781	2.982	5.754	3.266	Parnaíba.						
2	2	9	14	13	5.616	5.781	27.434	42.209	38.958	Camocim.						
48	46	35	62	53	137.933	133.843	102.749	189.700	165.777	Fortaleza.						
.....	1	1	1	2.249	3.072	Aracati.						
.....	3	1	2	3	8.763	3.064	6.141	8.597	Mossoró (Areia Branca).						
12	17	15	13	21	32.704	41.185	43.591	39.113	62.501	Natal.						
13	14	11	19	21	35.850	38.095	32.763	56.957	63.113	Cabedelo.					Booth S. S. C. Ltd. (Séde: Liverpool).	
17	13	16	17	25	46.690	36.154	45.476	51.467	74.789	Recife.						
13	3	10	16	20	36.024	6.568	30.501	48.367	60.680	Maceió.						
15	12	11	13	20	42.385	32.646	32.326	39.931	60.463	Salvador.						
2	5	3	6	4	6.012	13.556	9.136	18.211	11.669	Vitoria.						
.....	1	3	2.745	12.008	Santos.						
2	5	3	5	6	6.012	13.556	9.218	15.173	17.833	Paranaguá.						
1	3	3	4	4	2.982	8.124	9.136	12.176	11.669	São Francisco.						
2	5	3	5	5	6.012	13.556	9.218	15.147	14.751	Florianopolis.						
2	5	2	5	6	6.012	13.556	6.141	15.147	16.961	Rio Grande.						
287	270	228	328	354	843.610	768.131	683.041	1.022.157	1.105.857	Total.						
.....	7	32.590	Recife.						
50	56	1	436.556	488.959	7.416	Porto do Rio de Janeiro.						
36	50	305.786	436.680	Santos.					Hugh Williams, Co. (Séde: Liverpool).	
.....	1	2.277	Rio Grande.						
.....	1	2.277	Porto Alegre.						
86	115	1	742.342	962.783	7.416	Total.						
1	1	1	1	3.618	3.664	3.616	3.697	Natal.						
2	2	2	2	3	7.663	7.276	7.234	7.665	11.929	Recife.						
12	18	13	15	17	48.168	102.379	82.129	97.347	96.221	Porto do Rio de Janeiro.						
9	10	10	7	7	32.749	50.688	51.138	35.173	35.047	Santos.					Eagle Oil & Shipping C. Ltd. (Séde: Londres).	
24	31	25	25	28	92.198	164.007	140.501	143.801	146.894	Total.						
.....	Salvador.						
.....	Vitoria.						
15	5	8	8	97.485	27.251	50.917	43.509	Angra dos Reis.						
11	14	21	11	71.489	76.414	122.748	59.539	Porto do Rio de Janeiro.						
.....	Santos.						
.....	Paranaguá.						
1	1	7	5	2	5.400	5.453	36.140	24.695	9.794	São Francisco.						
27	1	26	34	21	174.374	5.453	139.805	198.360	112.842	Rio Grande.						
.....	Total.						
.....	1	2.879	Belém.						
3	8.705	Salvador.						
.....	Vitoria.						
2	4	6.461	11.670	Porto do Rio de Janeiro.						
1	1	1	1	3.180	3.187	2.858	3.132	Santos.						
6	5	1	2	18.346	14.857	2.858	6.011	Total.						
.....	9	20	10	70.602	181.885	103.353	Recife.						
.....	9	70.602	Salvador.						
53	59	73	75	76	399.433	449.701	588.844	600.490	631.934	Porto do Rio de Janeiro.						
34	33	28	22	26	235.507	240.946	212.213	168.521	197.055	São Sebastião						
63	104	85	87	84	462.611	784.249	674.419	632.130	682.005	Santos.						
6	16	10	16	13	41.146	110.099	74.925	118.460	95.858	Rio Grande.						
156	230	196	220	209	1.138.757	1.726.199	1.550.401	1.701.486	1.710.205	Total.						

ENTRADAS E SAÍDAS POR EMPRESAS DE NAVEGAÇÃO
ARRIVALS AND DEPARTURES BY NAVIGATION COMPANIES
ENTRÉES ET SORTIES PAR COMPAGNIES DE NAVIGATION

ENTRADAS
ARRIVALS
ENTRÉES

EMPRESAS COMPANIES COMPAGNIES	PORTOS DE ENTRADA Ports of Arrival Ports d'Entrée	NUMERO NUMBER NOMBRE					TONELAGEM TONNAGE TONNAGE				
		1932	1933	1934	1935	1936	1932	1933	1934	1935	1936
BRITISH (Continued)		INGLEZAS (Continuação)					ANGLAISES (Suite)				
R. Chapman (Séde: Newcastle).	Recife.....				1					3.189	
	Rio de Janeiro.....			8	14	13			25.727	45.562	42.163
	Santos.....			5	2				16.165	6.450	
	Total.....			13	17	13			41.892	55.201	42.163
Houlder Line (Séde: Londres)	Recife.....				1					9.130	
	Rio de Janeiro.....			4	6	2			22.612	32.735	14.758
	Santos.....			8	11	16			45.224	63.525	93.192
	Rio Grande.....			2	2				10.789	11.464	
	Total.....			14	20	18			78.625	116.854	107.950
Hall Bros (Séde: Newcastle).	Camocim.....			1					3.274		
	Fortaleza.....				1					3.274	
	Aracati.....				1					3.274	
	Recife.....				1	1				2.658	2.646
	Maceió.....					1					2.658
	Rio de Janeiro.....			3	2	3			7.963	5.305	7.949
	Santos.....			1	1	2			2.647	2.645	5.559
	Total.....			5	6	7			13.884	17.156	18.812
Hain S. Co. (Séde: Londres).	Manaus.....				1					2.879	
	Itacoatiara.....				1					2.879	
	Belem.....			1	9				2.878	25.848	
	São Luis.....			1	2				2.879	5.716	
	Tutoia.....			1	3				2.878	8.595	
	Camocim.....			1	1				2.879	2.858	
	Fortaleza.....			4	7				11.576	20.090	
	Aracati.....			1					8.350		
	Natal.....			1	3				2.858	7.616	
	Cabedelo.....				4					11.495	
	Recife.....			1	5				3.187	14.686	
	Maceió.....				5					14.687	
	Salvador.....				4					11.808	
	Vitoria.....				2					5.734	
	Santos.....			1		1			3.170		2.858
	Paranaguá.....				3					8.929	
	São Francisco.....				3					8.929	
Florianopolis.....				3					8.929		
Rio Grande.....				3					8.929		
Total.....			12.	59	1			40.655	170.607	2.858	
H. Hogarth Sons (Séde: Glasgow).	Belem.....			1					203		
	São Luis.....			1		1			2.031		2.035
	Fortaleza.....			1		1			2.031		2.035
	Natal.....				1	1				2.189	1.904
	Cabedelo.....					1				1.904	
	Recife.....			1	2	1			2.221	4.061	1.904
	Maceió.....			1	1	1			2.189	1.904	1.904
	Salvador.....				2	1				4.061	1.904
	Vitoria.....			1	1				2.131	1.872	
	Rio de Janeiro.....			1	1	1			1.914	2.189	2.035
	Santos.....			1	3	1			2.031	6.092	1.904
	Antonina.....			1	1				2.037	1.872	
	Paranaguá.....			1	1				2.037	1.872	
	Florianopolis.....				1	1				2.189	2.035
Rio Grande.....			1	1	1			1.914	2.031	2.035	
Total.....			10	15	11			18.550	30.617	21.599	
Cunard White Star (Séde: Liverpool).	Salvador.....			1		1			12.088		12.162
	Rio de Janeiro.....			3	1	1			36.335	12.162	12.161
	Santos.....			2	1				24.250	12.162	
	Total.....			6	2	2			72.673	24.324	24.323

SAÍDAS
DEPARTURES
SORTIES

ANOS..... }
YEARS..... } 1932 a 1936
ANNÉES.... }

NUMERO					TONELAGEM					PORTOS DE SAÍDA Ports of Departure Ports do Sortie	EMPRESAS COMPANIES COMPAGNIES	
1932	1933	1934	1935	1936	1932	1933	1934	1935	1936			
BRITISH (Continued)					INGLEZAS (Continuação)					ANGLAISSES (Suite)		
			1						3.189		Recife.	R. Chapman (Séde: Newcastle).
		8	13	14				25.727	42.351	45.408	Rio de Janeiro.	
		5	2					16.165	6.450		Santos.	
		13	16	14				41.892	51.990	45.408	Total.	
			1						9.130		Recife.	Houlder Line (Séde: Londres)
		4	5	2				22.612	27.574	14.758	Rio de Janeiro.	
		8	11	16				45.224	63.525	92.992	Santos.	
		2	2					10.789	11.464		Rio Grande.	
		14	19	18				78.625	111.693	107.750	Total.	
		1						3.274			Camocim.	Hall Bros (Séde: Newcastle).
			1						3.274		Fortaleza	
			1						3.274		Aracati.	
			1	1					2.658	2.646	Recife.	
				1						2.658	Maceió.	
		3	2	3				7.963	5.305	7.949	Rio de Janeiro.	
		1	1	2				2.647	2.645	5.559	Santos.	
		5	6	7				13.884	17.156	18.812	Total.	
			1						2.879		Manáus.	Hain S. S. Co (Séde: Londres).
			1						2.879		Itacoatiara.	
		1	9					2.878	25.848		Belém.	
		1	2					2.879	5.716		São Luis.	
		1	3					2.878	8.595		Tutoia.	
		1	1					2.879	2.858		Camocim.	
		4	7					11.576	20.090		Fortaleza.	
		1						8.350			Aracati.	
		1						2.858	7.616		Natal.	
			3						11.495		Cabedelo.	
			4						14.686		Recife.	
		1	5					3.187	14.687		Maceió.	
			5						11.808		Salvador.	
			4						5.734		Vitoria.	
			2							2.858	Santos.	
		1		1				3.170			Paranaguá.	
			3						8.929		São Francisco.	
			3						8.929		Florianopolis.	
			3						8.929		Rio Grande.	
			3						8.929			
		12	59	1				40.655	170.607	2.858	Total.	
			1					203			Belem.	H. Hogarth Sons (Séde: Glasgow).
		1		1				2.031		2.035	São Luis.	
		1		1				2.031		2.035	Fortaleza.	
			1	1					2.189	1.904	Natal.	
				1						1.904	Cabedelo.	
		1	2	1				2.221	4.061	1.904	Recife.	
			1	1					2.189	1.904	Maceió.	
				1					4.061	1.904	Salvador.	
			2	1					1.872		Vitoria.	
		1	1	1				2.131	2.189	2.035	Rio de Janeiro.	
		1	1	1				1.914	1.914	1.904	Santos.	
		1	3	1				2.031	6.092		Antonina.	
			1					2.037	1.872		Paranaguá.	
		1	1					2.037	1.872		Florianopolis.	
			1	1					2.189	2.035	Rio Grande.	
		1	1	1				1.914	2.031	2.035		
		10	15	11				18.550	30.617	21.599	Total.	
			1					12.088		12.162	Salvador.	Cunard White Star (Séde: Liverpool).
		3	1	1				36.335	12.162	12.161	Rio de Janeiro.	
		2	1					24.250	12.162		Santos.	
		6	2	2				72.673	24.324	24.323	Total.	

ENTRADAS E SAÍDAS POR EMPRESAS DE NAVEGAÇÃO
ARRIVALS AND DEPARTURES BY NAVIGATION COMPANIES
ENTRÉES ET SORTIES PAR COMPAGNIES DE NAVIGATION

ENTRADAS
ARRIVALS
ENTRÉES

EMPRESAS COMPANIES COMPAGNIES	PORTOS DE ENTRADA Ports of Arrival Ports d'Entrée	NUMERO NUMBER NOMBRE					TONELAGEM		TONNAGE		TONNAGE	
		1932	1933	1934	1935	1936	1932	1933	1934	1935	1936	
BRITISH (Continued)		INGLEZAS (Continuação)					ANGLAISES (Suite)					
Diversas a vapor.	Manaus.....		6	5	5	4		16.750	9.624	14.056	10.664	
	Itacoatiara.....		2	3	2			6.025	8.796	6.121		
	Belém.....	6	20	36	20	24	11.831	49.691	93.952	55.051	60.498	
	São Luis.....	3	10	18	12	19	4.625	21.231	44.920	29.766	48.404	
	Tutoia.....	2	14	8	11	13	3.324	39.687	17.777	27.864	31.649	
	Camocim.....		1	5	6	5		3.150	14.082	16.481	12.237	
	Fortaleza.....	8	11	34	20	29	12.121	24.322	88.020	53.122	73.954	
	Aracati.....			2	1				10.805	2.580		
	Mossoró (Areia Branca).....		1	3	3	2		3.150	8.617	9.573	5.046	
	Natal.....	2	3	12	10	10	2.602	7.791	31.058	33.021	23.796	
	Cabedelo.....	4	7	14	13	14	5.775	11.965	34.464	31.101	33.782	
	Recife.....	36	19	34	25	40	100.962	55.507	93.563	74.418	103.635	
	Maceió.....	1	1	7	5	4	3.709	2.128	18.889	14.167	11.107	
	Salvador.....	14	8	12	11	9	40.936	18.363	47.634	30.771	25.101	
	Vitoria.....	2	2	3	4	1	2.271	4.653	8.020	12.410	3.277	
	Angra dos Reis.....			1					2.886			
	Porto do Rio de Janeiro..	164	109	101	83	102	519.513	385.757	346.651	267.768	322.181	
	Santos.....	75	87	49	67	69	277.961	349.437	171.850	234.614	222.036	
	Antonina.....	3	2	1	2	2	9.489	5.188	1.913	4.595	3.780	
	Paranaguá.....	3	3	3	3	5	9.489	7.918	7.694	7.487	11.804	
	São Francisco.....		1	3	1	1		2.740	9.067	2.875	1.867	
Florianopolis.....	1	2	3	1	2	1.872	4.979	7.694	2.875	5.190		
Rio Grande.....	24	29	21	18	17	74.220	98.620	63.160	63.435	58.278		
Pelotas.....												
Porto Alegre.....	14	12	8	6	7	39.176	32.750	12.138	13.631	13.443		
	Total.....	362	350	386	329	379	1.119.876	1.151.802	1.153.274	1.007.782	1.081.729	
INGLEZAS.....	TOTAL GERAL..	1.576	1.796	1.846	1.966	1.931	7.652.320	9.140.725	9.431.729	9.631.707	9.624.311	
ITALIAN		ITALIANAS					ITALIENNES					
Navigazione Generale Italiana. (Séde: Genova).	Porto do Rio de Janeiro..	33	17				429.098	238.949				
	Santos.....	21	7				274.062	92.379				
	Total.....	54	24				703.160	331.328				
Lloyd Sabaúdo. (Societá Anonima). (Séde: Genova).	Porto do Rio de Janeiro..	17	13				144.263	66.069				
	Santos.....	22	16				169.812	81.296				
	Total.....	39	29				314.075	147.365				
Lloyd del Pacifico. (Séde: Savona & Genova).	Porto do Rio de Janeiro..	11					56.067					
	Total.....	11					56.067					
Societá Anonima di Navigazione Cosulich & C. (Séde: Genova).	Belem.....			1					4.085			
	Fortaleza.....		1					3.719				
	Recife.....	6	21	26	26	31	55.102	232.722	275.688	305.096	352.194	
	Salvador.....	17	26	34	34	34	91.938	294.431	329.883	336.916	382.874	
	Vitoria.....	12	11	13	8	3	42.971	44.987	47.324	34.981	12.013	
	Porto do Rio de Janeiro..	51	69	94	62	79	312.715	636.459	972.458	739.858	898.122	
	Santos.....	35	70	96	67	76	218.316	729.575	991.519	798.741	883.600	
	Antonina.....			1					2.935			
	Paranaguá.....			1					2.862			
	São Francisco.....			2	1				7.702	3.851		
Rio Grande.....	4	19	29	30	29	46.993	246.493	302.153	306.224	321.868		
	Total.....	125	217	297	228	252	768.085	2.188.386	2.936.609	2.525.667	2.850.671	

SAÍDAS
DEPARTURES
SORTIES

ANOS..... }
YEARS..... } 1932 a 1936
ANNÉES..... }

NUMERO NUMBER NOMBRE					TONELAGEM TONNAGE TONNAGE					PORTOS DE SAÍDA Ports of Departure Ports de Sortie	EMPRESAS COMPANIES COMPAGNIES
1932	1933	1934	1935	1936	1932	1933	1934	1935	1936		
BRITISH (Continued)					INGLEZAS (Continuação)					ANGLAISÉS (Suite)	
.....	6	5	5	4	16.750	9.624	14.056	10.664	Manáus.	Diversas a vapor.
.....	2	3	2	6.025	8.796	6.121	Itacoatiára.	
6	20	36	20	24	11.831	49.691	93.952	54.051	60.493	Belém.	
3	10	18	12	19	4.625	21.231	44.920	29.766	48.404	São Luis.	
2	14	9	11	13	3.324	39.687	21.415	27.964	31.649	Tutoia.	
.....	1	5	6	5	3.150	14.082	16.481	12.237	Camocim.	
8	11	34	20	29	12.121	24.322	88.020	53.122	73.954	Fortaleza.	
.....	2	1	10.805	2.580	Aracati.	
.....	1	3	3	2	3.150	8.617	9.573	5.046	Mossoró (Areia Branca).	
2	3	13	10	10	2.602	7.791	31.996	33.021	23.796	Natal.	
4	7	14	13	14	5.775	11.965	34.464	31.101	33.782	Cabedelo.	
36	19	34	25	40	100.962	55.507	93.563	74.418	103.635	Recife.	
1	1	7	5	4	3.709	2.128	18.889	14.167	11.107	Maceió.	
14	8	12	11	9	40.936	18.363	47.634	30.771	25.101	Salvador.	
2	2	3	4	1	2.271	4.653	8.020	12.410	3.277	Vitoria.	
.....	1	2.886	Angra dos Reis.	
164	109	101	83	101	519.513	385.757	346.651	267.768	318.971	Porto do Rio de Janeiro.	
72	87	49	67	72	269.249	349.147	171.850	234.614	229.932	Santos.	
3	2	1	2	2	9.489	5.188	1.913	4.595	3.780	Antonina.	
3	3	3	3	5	9.489	7.918	7.694	7.485	11.804	Paranaguá.	
.....	1	3	1	1	2.740	9.067	2.875	1.867	São Francisco.	
1	2	3	1	2	1.872	4.979	7.694	2.875	5.190	Florianopolis.	
24	29	21	18	17	74.220	98.620	62.845	63.435	58.278	Rio Grande.	
.....	Pelotas.	
14	12	8	6	7	39.176	32.750	12.138	13.631	13.443	Porto Alegre.	
359	350	388	329	381	1.111.164	1.151.512	1.157.535	1.006.782	1.086.410	Total.	
1.575	1.793	1.853	1.963	1.930	7.656.473	9.118.016	9.454.430	9.616.374	9.623.945	TOTAL GERAL. INGLEZAS.	

ITALIAN					ITALIANAS					ITALIENNES	
33	17	429.098	238.949	Porto do Rio de Janeiro.	Navigazione Generale Italiana. (Séde: Genova).
21	7	274.062	92.379	Santos.	
54	24	703.160	331.328	Total.	
17	13	144.263	66.069	Porto do Rio de Janeiro.	Lloyd Sabaúdo. (Societá Anonima). (Séde: Genova).
22	16	169.812	81.296	Santos.	
39	29	314.075	147.365	Total.	
11	56.067	Porto do Rio de Janeiro.	Lloyd del Pacifico. (Séde: Savona & Genova).
11	56.067	Total.	
.....	1	4.085	Belem.	Societá Anonima di Navigazione Cosulich & C. (Séde: Genova).
6	1	21	26	31	55.102	3.719	275.688	305.096	352.194	Fortaleza.	
17	26	34	34	34	91.988	232.722	329.883	336.916	382.874	Recife.	
12	11	13	8	3	42.971	44.987	47.324	34.981	12.013	Salvador.	
51	69	94	62	79	312.715	636.459	972.458	739.858	898.122	Vitoria.	
35	70	97	67	76	218.316	729.575	1.000.454	798.741	883.600	Porto do Rio de Janeiro.	
.....	1	2.935	Santos.	
.....	1	2.862	Antonina.	
.....	2	1	7.702	3.851	Paranaguá.	
4	19	29	30	29	46.993	246.493	302.153	306.224	321.868	São Francisco.	
.....	Rio Grande.	
125	217	298	228	252	768.085	2.188.386	2.945.544	2.525.667	2.850.671	Total.	

ENTRADAS E SAÍDAS POR EMPRESAS DE NAVEGAÇÃO
ARRIVALS AND DEPARTURES BY NAVIGATION COMPANIES
ENTRÉES ET SORTIES PAR COMPAGNIES DE NAVIGATION

ENTRADAS
ARRIVALS
ENTRÉES

EMPRESAS COMPANIES COMPAGNIES	PORTOS DE ENTRADA Ports of Arrival Ports d'Entrée	NUMERO NUMBER NOMBRE					TONELAGEM TONNAGE TONNAGE					
		1932	1933	1934	1935	1936	1932	1933	1934	1935	1936	
ITALIAN (Continued)		ITALIANAS (Continuação)					ITALIENNES (Suite)					
Giacomo Costa (Séde: Genova).	Belem.....				2	5					4.992	12.545
	Camocim.....				2	1					4.992	2.509
	Fortaleza.....				3	4					7.488	10.036
	Recife.....					4						15.187
	Salvador.....				2	9					6.924	32.310
	Vitoria.....				1	6					2.508	20.772
	Porto do Rio de Janeiro..				3	10					9.432	34.620
Santos.....				5	13					54.448	44.052	
	Total.....				18	52					90.784	172.031
Societá Veneziana di Navigazione a vapor (Séde: Genova).	Vitoria.....			1	1					3.417	3.418	
	Porto do Rio de Janeiro..			1						3.418		
	Santos.....			1	1					3.418	3.418	
	Total.....			3	2					10.253	6.836	
Diversas a vapor.	Manáus.....					1						2.896
	Itacoatiara.....				1					3.262		
	Belém.....	4	15	7	5		16.342	54.050	23.193		12.113	
	São Luis.....		3		1			9.786				2.896
	Tutoia.....		1					3.262				
	Camocim.....			4	2						11.584	5.792
	Fortaleza.....	2	10	6	5		8.171	40.851	19.754		14.480	
	Natal.....	2		1				162			3.262	
	Cabedelo.....			1							3.262	
	Recife.....	3	6	4	4		9.295	20.080	14.108		15.019	
	Maceió.....			1							3.262	
	Salvador.....	22	18	13	13	16	84.156	63.558	45.163		48.625	65.780
	Angra dos Reis.....		1					4.108				
	Porto do Rio de Janeiro..	22	22	11	17	17	80.514	80.159	37.757		61.583	73.701
	Santos.....	21	26	17	27	20	76.428	94.244	58.877		100.320	74.368
	Antonina.....	1	1				3.000	3.000				
	Paranaguá.....	1	1				3.000	3.000				
Rio Grande.....	9	6	5	9	9	34.284	21.771	18.884		35.046	30.777	
	Total.....	79	89	82	89	75	290.677	314.595	292.524		321.282	279.907
ITALIANAS.....	TOTAL GERAL..	308	359	382	337	379	2.132.064	2.981.674	3.239.386		2.944.569	3.302.609
JAPANESE		JAPONEZAS					JAPONAISÉS					
Osaka Shosen Kabushiki Kaisha. (Séde: Osaka).	Belém.....	3	5				14.622	23.348				
	Salvador.....	1	1			2	5.848	4.387				11.658
	Vitoria.....	11	11			11	55.574	55.323				55.383
	Porto do Rio de Janeiro..	40	38	42	40	42	212.858	193.328	224.581		209.961	224.494
	Santos.....	32	34	36	37	39	170.605	180.729	190.367		195.010	201.446
	Rio Grande.....					1						5.829
	Total.....	87	89	78	77	95	459.507	457.113	414.948		404.971	498.810
Diversas a vapor.	Belem.....			2	3	5			10.235		16.036	27.694
	Recife.....					6						27.965
	Porto do Rio de Janeiro..				1	2					4.377	8.111
	Total.....			2	4	13			10.235		20.413	63.770
JAPONEZAS.....	TOTAL GERAL..	87	89	80	81	108	459.507	457.113	425.183		425.384	562.580

SAÍDAS
DEPARTURES
SORTIES

ANOS..... }
YEARS..... } 1932 a 1936
ANNÉES.... }

NUMERO					TONELAGEM					PORTOS DE SAÍDA Ports of Departure Ports de Sortie	EMPRESAS COMPANIES COMPAGNIES		
1932	1933	1934	1935	1936	1932	1933	1934	1935	1936				
ITALIAN (Continued)					ITALIANAS (Continuação)					ITALIENNES (Suite)			
			2	5				4.992	12.545	Belem.	Giacomo Costa (Séde: Genova).		
			2	1				4.992	2.509	Camocim.			
			3	4				7.488	10.036	Fortaleza.			
				4					15.187	Recife.			
			2	9				6.924	32.310	Salvador.			
			1	6				2.508	20.772	Vitoria.			
			4	10				11.940	34.620	Porto do Rio de Janeiro.			
			5	12				54.448	41.544	Santos.			
			19	51				93.292	169.523	Total.			
		1	1				3.417	3.418		Vitoria.		Società Veneziana di Navigazione a vapor (Séde: Genova).	
		1					3.418			Porto do Rio de Janeiro.			
		1	1				3.418	3.418		Santos.			
		3	2				10.253	6.836		Total.			
			1					2.896		Manoás.	Diversas a vapor.		
		4	15	7	5		16.342	3.262	54.050	Itacoatiara.			
			3		1			9.786	23.193	Belém.			
			1					3.262	2.896	São Luis.			
			4	2				11.584	5.792	Tutoia.			
		2	10	6	5		8.171	40.851	19.754	Camocim.			
		2		1			162	3.262	3.262	Fortaleza.			
			1					3.262		Natal.			
		3	6	4	4		9.295	20.080	14.108	Cabedelo.			
			1					3.262	15.019	Recife.			
		22	18	13	13	16	84.156	63.558	45.163	48.625		Maceió.	
			1					4.108		65.780		Salvador.	
		22	22	11	17	17	80.514	80.159	37.757	61.583		Angra dos Reis.	
		21	26	17	27	21	76.428	94.244	58.877	100.320		Porto do Rio de Janeiro.	
		1	1				3.000	3.000				Santos.	
			1					3.000				Antonina.	
		9	6	5	9	9	34.284	21.771	18.884	35.046	Paranaguá.		
										30.777	Rio Grande.		
		78	89	82	89	76	287.677	314.595	292.524	321.282	283.643	Total.	
		307	359	383	338	379	2.129.064	2.981.674	3.248.321	2.947.077	3.303.837	TOTAL GERAL. ITALIANAS,	
JAPANESE					JAPONEZAS					JAPONAISÉS			
		3	5				14.622	23.348			Belém.	Osaka Shosen Kabushiki Kaisha. (Séde: Osaka).	
		1	1			2	5.848	4.387		11.658	Salvador.		
		11	11			11	55.574	55.323		55.383	Vitoria.		
		40	38	42	38	41	212.858	193.326	224.581	199.666	220.131		Porto do Rio de Janeiro.
		31	34	37	37	38	164.757	180.729	194.745	195.010	197.083		Santos.
						1					5.829		Rio Grande.
		86	89	79	75	93	453.659	457.113	419.326	394.676	490.084	Total.	
				2	3	5			10.235	16.036	27.694	Diversas a vapor.	
						6				27.965	Belem.		
				1	2					4.377	Recife.		
											8.111	Porto do Rio de Janeiro.	
			2	4	13				10.235	20.413	63.770	Total.	
		86	89	81	79	106	453.859	457.113	429.561	415.089	533.854	TOTAL GERAL. JAPONEZAS.	

ENTRADAS E SAÍDAS POR EMPRESAS DE NAVEGAÇÃO
ARRIVALS AND DEPARTURES BY NAVIGATION COMPANIES
ENTRÉES ET SORTIES PAR COMPAGNIES DE NAVIGATION

ENTRADAS
ARRIVALS
ENTRÉES

EMPRESAS COMPANIES COMPAGNIES	PORTOS DE ENTRADA Ports of Arrival Ports d'Entrée	NUMERO NUMBER NOMBRE					TONELAGEM TONNAGE TONNAGE				
		1932	1933	1934	1935	1936	1932	1933	1934	1935	1936
NORWEGIAN NORUEGUEZAS NORVÉGIENNES											
With Wilhelmsen. (Séde: Oslo).	Recife.....										
	Salvador.....		11	11	10	8		35.951	37.028	33.054	28.987
	Vitoria.....	3	2	1		1	8.956	5.508	3.608		3.062
	Angra dos Reis.....	4	2	1		1	11.710	6.896	3.608		3.462
	Porto do Rio de Janeiro..	21	18	19	19	19	63.704	61.999	60.730	63.473	68.339
	Santos.....	19	22	23	28	28	59.963	70.729	77.368	90.356	97.324
	Rio Grande.....	9	11	12	15	12	27.107	35.791	40.596	50.091	43.360
	Total.....		56	66	67	72	69	171.440	216.874	222.938	236.974
Det Bergenske Damps- kibsselskabs. (Séde: Bergen).	Belém.....		1	1				2.298	6.035		
	Recife.....	1		1			2.299		6.035		
	Salvador.....	3	5	2	2	2	6.900	11.498	4.600	4.604	4.601
	Vitoria.....				1	1				2.299	2.299
	Angra dos Reis.....		1					2.298			
	Porto do Rio de Janeiro..	9	13	6	10	12	24.433	41.105	13.796	23.000	35.075
	Santos.....	7	11	9	12	16	16.102	25.299	20.693	27.604	41.932
	Paranaguá.....		1			2		2.298			4.598
Rio Grande.....	2					5.508					
Total.....		22	32	19	25	33	55.242	84.796	51.159	57.507	88.505
Valdemar Skogland A/S. (Séde: Hangesund).	Belem.....					3					5.022
	São Luis.....					4					6.696
	Tutoia.....					2					3.348
	Camocim.....					2					3.348
	Fortaleza.....					3					5.022
	Areia Branca.....					1					1.674
	Cabedelo.....					2					1.674
	Recife.....				1					1.900	
	Salvador.....										
	Porto do Rio de Janeiro..										
Rio Grande.....											
Total.....				1	17					1.900	26.784
Fred Olsen & C. (Séde: Oslo).	Manáus.....		2					5.938			
	São Luis.....					6					8.423
	Fortaleza.....	1	1			3	2.211	2.211			3.483
	Cabedelo.....					2					2.618
	Recife.....	3		1		1	7.391		4.121		2.618
	Maceió.....					3					3.483
	Salvador.....	4	3	3	4	7	8.972	6.825	6.761	9.787	11.748
	Vitoria.....				1	4				2.211	9.381
	Angra dos Reis.....			1		3			2.098		4.597
	Porto do Rio de Janeiro..	12	16	17	16	16	30.578	44.869	41.616	45.549	40.403
	Santos.....	8	15	15	20	13	19.460	38.855	37.403	50.538	31.178
	Paranaguá.....					2					2.618
	São Francisco.....					1					2.618
Florianopolis.....					1					2.619	
Rio Grande.....			1		1			2.610		2.618	
Total.....		28	37	38	41	63	68.612	98.698	94.609	108.085	128.405
A/S J. Ludwig Mowinckels Rederi (Séde: Bergen)	Cabedelo.....					2					2.215
	Recife.....					1					2.712
	Salvador.....	6	15	2	6	7	14.652	36.234	4.696	14.602	17.131
	Vitoria.....				3	2				6.961	4.430
	Angra dos Reis.....				1	1				2.215	2.398
	Porto do Rio de Janeiro..	17	14	12	15	18	42.814	34.345	30.360	41.591	44.796
	Santos.....	13	15	16	22	18	32.544	37.240	40.226	52.973	44.432
	Antonina.....				2	2				4.292	
	Paranaguá.....			1	1	3			2.146	2.146	7.639
	Rio Grande.....		1		1				2.215		
Porto Alegre.....		1						2.215			
Total.....		36	46	31	51	52	90.010	112.249	77.428	126.926	125.753

SAÍDAS
DEPARTURES
SORTIES

ANOS..... }
YEARS..... } 1932 a 1936
ANNÉES.... }

NUMERO					TONELAGEM					PORTOS DE SAÍDA Ports of Departure Ports de Sortie	EMPREZAS COMPANIES COMPAGNIES	
1932	1933	1934	1935	1936	1932	1933	1934	1935	1936			
NORWEGIAN					NORUEGUEZAS					NORVÉGIENNES		
										Recife.	Wilh Wilhelmsen. (Séde: Oslo).	
	10	11	10	8		32.343	37.028	33.054	28.987	Salvador.		
3	2	1		1	8.956	5.508	3.608		3.062	Vitoria.		
4	2	1		1	11.710	6.896	3.608		3.462	Angra dos Reis.		
21	18	19	19	19	63.704	61.999	60.730	63.473	68.339	Porto do Rio de Janeiro.		
19	23	23	28	28	59.963	74.177	77.368	90.356	97.324	Santos.		
9	11	12	15	12	27.107	35.791	40.596	50.091	43.360	Rio Grande.		
56	66	67	72	69	171.440	216.714	222.938	236.974	244.534	Total.		
										Belém.		Det Bergenske Damp- skibsselskabs. (Séde: Bergen).
1	1	1			2.299	2.298	6.035			Recife.		
3	5	2	2	2	6.900	11.498	4.600	4.604	4.601	Salvador.		
			1	1				2.299	2.299	Vitoria.		
	1					2.298				Angra dos Reis.		
9	13	6	10	12	24.433	41.105	13.796	23.000	36.068	Porto do Rio de Janeiro.		
7	11	9	12	16	16.102	25.299	20.693	27.604	41.232	Santos.		
	1			2		2.298			4.598	Paranaguá.		
2					5.508					Rio Grande.		
22	32	19	25	33	55.242	84.796	51.159	57.507	88.798	Total.		
										Belem.	Valdemar Skogland A/S. (Séde: Hangesund)	
				3					5.022	São Luis.		
				4					6.696	Tutoia.		
				2					3.348	Camocim.		
				2					3.348	Fortaleza.		
				3					5.022	Areia Branca.		
				1					1.674	Cabedelo.		
				2					1.674	Recife.		
			1					1.900		Salvador.		
										Porto do Rio de Janeiro.		
										Rio Grande.		
			1	17				1.900	26.784	Total.		
										Manáus.	Fred Olsen & C. (Séde: Oslo).	
	2			6		5.938			8.423	São Luis.		
1	1			3	2.211	2.211			3.483	Fortaleza.		
				2					2.618	Cabedelo.		
3		1		1	7.391		4.121		2.618	Recife.		
				3					3.483	Maceió.		
4	3	3	4	7	8.972	6.825	6.761	9.787	11.748	Salvador.		
			1	3				2.211	7.106	Vitoria.		
		1		3				2.098	4.597	Angra dos Reis.		
12	16	17	16	16	30.578	44.869	41.616	45.549	40.403	Porto do Rio de Janeiro.		
8	15	15	20	13	19.460	38.855	37.403	50.538	31.114	Santos.		
				2					2.618	Paranaguá.		
				1					2.618	São Francisco.		
				1					2.619	Florianopolis.		
		1		1			2.610		2.618	Rio Grande.		
28	37	38	41	62	68.612	98.698	94.609	108.085	126.066	Total.		
										Cabedelo.	A/S J. Ludwig Mowinckel Rederi (Séde: Bergen)	
				2					2.215	Recife.		
6	15	2	6	7	14.652	36.234	4.696	14.602	17.131	Salvador.		
			3	2					6.961	Vitoria.		
			1	1				2.215	2.398	Angra dos Reis.		
17	14	12	15	18	42.814	34.345	30.360	41.591	44.796	Porto do Rio de Janeiro.		
13	15	16	22	18	32.544	37.240	40.226	52.973	44.432	Santos.		
			2					4.292		Antonina.		
		1	2	3			2.146	4.369	7.639	Paranaguá.		
	1		1			2.215		2.146		Rio Grande.		
	1					2.215				Porto Alegre.		
36	46	31	52	52	90.010	112.249	77.428	129.149	125.753	Total.		

ENTRADAS E SAÍDAS POR EMPRESAS DE NAVEGAÇÃO
ARRIVALS AND DEPARTURES BY NAVIGATION COMPANIES
ENTRÉES ET SORTIES PAR COMPAGNIES DE NAVIGATION

ENTRADAS
ARRIVALS
ENTRÉES

EMPRESAS COMPANIES COMPAGNIES	PORTOS DE ENTRADA Ports of Arrival Ports d'Entrée	NUMERO NUMBER NOMBRE					TONELAGEM TONNAGE TONNAGE					
		1932	1933	1934	1935	1936	1932	1933	1934	1935	1936	
NORWEGIAN (Continued) NORUEGUEZAS (Continuação) NORVÉGIENNES (Suite)												
Jacob Christensen (Séde: Bergen).	Recife.....				1	1					2.771	2.771
	Salvador.....				1	1					2.771	2.771
	Angra dos Reis.....				2	1					5.542	2.772
	Rio de Janeiro.....			24	14	13			65.995		38.695	35.923
	Santos.....			30	26	26			82.624		72.054	73.052
	Antonina.....			1	1				2.223		2.223	
	São Francisco.....				1						2.223	
	Total.....				55	46	42			150.842		126.279
Westfal Larsen Co A/S (Séde: Bergen).	Belem.....			4	5	11			10.780		12.981	28.135
	São Luis.....				1	5				2.483		13.054
	Tutoia.....					7						18.302
	Cabedelo.....					4						7.576
	Recife.....					5						40.948
	Salvador.....			2	1	8			5.530		2.765	20.840
	Angra dos Reis.....				1	9					2.483	25.650
	Rio de Janeiro.....			5	9	17			15.202		24.100	45.653
	Santos.....			7	11	12			18.795		30.351	30.855
	Paranaguá.....				2	8					5.248	21.313
Rio Grande.....			1					2.765				
Total.....				19	30	86			53.072		80.411	252.326
Diversas a vapor.	Manáus.....		1			1		1.264				1.705
	Belém.....	5	8		2	14	12.701	13.056		4.196		21.063
	São Luis.....					2						3.003
	Tutoia.....					1						1.298
	Camocim.....				1	1				1.674		1.298
	Fortaleza.....				1	5				1.674		7.711
	Natal.....				1	7				1.674		9.347
	Cabedelo.....				2						3.981	
	Recife.....	1	6	5	8	21	7.019	14.847	5.970		19.695	45.183
	Maceió.....				1	3					2.307	4.708
	Salvador.....	4	3	3	7	10	10.500	7.731	9.193		13.256	15.559
	Ilhéus.....				3	11					1.941	14.438
	Vitoria.....	5	3		7	1	13.857	8.211			19.447	2.969
	Angra dos Reis.....	2	6	1	1	6	5.950	16.040	2.098		1.884	15.767
	Porto do Rio de Janeiro..	32	63	18	44	43	101.406	191.893	66.460		140.765	153.140
	Santos.....	26	60	23	47	56	79.319	183.509	63.558		162.248	180.286
	Antonina.....											
	Paranaguá.....		3	2				7.628	4.196			
	São Francisco.....				1						2.307	
	Rio Grande.....		3		3	4		6.700			7.827	8.844
Porto Alegre.....		1			1		2.501				836	
Total.....	75	157	52	129	187	230.752	453.380	151.475	384.876		487.155	
NORUEGUEZAS.....	TOTAL GERAL..	217	338	281	395	549	616.056	965.997	801.523	1.122.958		1.470.751
PANAMAN PANAMAENSES PANAMAENNES												
Panamá Transport C. (Séde: Panamá).	Belém.....					2						9.078
	Recife.....		1	2	1	4		3.172	9.888		4.944	18.967
	Porto do Rio de Janeiro..	6	13	4	11	11	19.346	44.239	23.606		53.158	54.668
	Santos.....	1	3	4	2	6	2.446	9.257	18.907		9.890	27.685
	Paranaguá.....											
Total.....	7	17	10	14	23	21.792	56.668	52.401	67.992		110.398	
Diversas a vapor.	Salvador.....			1					2.182			
	Porto do Rio de Janeiro..				1					3.927		
	Santos.....			1	3				4.944		14.832	
Total.....			2	4				7.126		18.759		
PANAMAENSES.....	TOTAL GERAL..	7	17	12	18	23	21.792	56.668	59.527	86.751		110.398

SAÍDAS
DEPARTURES
SORTIES

ANOS..... }
YEARS..... } 1932 a 1936
ANNÉES..... }

NUMERO NUMBER NOMBRE					TONELAGEM TONNAGE TONNAGE					PORTOS DE SAÍDA Ports of Departure Ports de Sortie	EMPRESAS COMPANIES COMPAGNIES
1932	1933	1934	1935	1936	1932	1933	1934	1935	1936		

NORWEGIAN (Continued)

NORUEGUEZAS (Continuação)

NORVÉGIENNES (Suite)

			1	1				2.771	2.771	Recife.	Jacob Christensen (Séde: Bergen).
			1	1				2.771	2.771	Salvador.	
			2	1				5.542	2.772	Angra dos Reis.	
		24	14	13			65.995	38.695	35.923	Rio de Janeiro.	
		30	26	26			82.624	72.054	71.952	Santos.	
		1	1	1			2.223	2.223	2.223	Antonina.	
			1	1				2.223		São Francisco.	
		55	46	42			150.842	126.279	116.189	Total.	

		4	5	11			10.780	12.981	28.135	Belem.	West fal Larsen Co A/S (Séde: Bergen).
			1	5				2.483	13.054	São Luis.	
				7					18.302	Tutoia.	
				4					7.576	Cabelodelo.	
				5					40.948	Recife.	
		2	1	8			5.530	2.765	20.840	Salvador.	
				9				2.483	22.885	Angra dos Reis.	
		5	9	18			15.202	24.100	48.136	Rio de Janeiro.	
		7	11	10			18.795	30.351	25.652	Santos.	
			2	8				5.248	21.313	Paranaguá.	
		1					2.765			Rio Grande.	
		19	30	85			53.072	80.411	246.841	Total.	

	1			1			1.264		1.705	Manáus.	Diversas a vapor.
5	8		2	14	12.701	13.056		4.196	21.063	Belém.	
				2					3.003	São Luis.	
				1					1.298	Tutoia.	
				1				1.674	1.298	Camocim.	
				1				1.674	7.711	Fortaleza.	
				7				1.674	9.347	Natal.	
				2				3.981		Cabelodelo.	
1	6	5	8	21	7.019	14.847	5.970	19.695	45.183	Recife.	
				3				2.307	4.708	Maceió.	
4	3	3	7	10	10.500	7.731	9.193	13.256	15.559	Salvador.	
				11				1.941	14.438	Ilhéus.	
5	3		7	1	13.857	8.211		19.447	2.969	Vitoria.	
2	6	1	1	6	5.950	16.040	2.098	1.884	15.767	Angra dos Reis.	
32	63	18	44	43	101.406	191.893	66.460	140.765	153.140	Porto do Rio de Janeiro.	
26	60	23	46	55	79.319	183.509	63.558	160.511	178.978	Santos.	
										Antonina.	
	3	2				7.628	4.196			Paranaguá.	
								2.307		São Francisco.	
	3		3	4		6.700		7.827	8.844	Rio Grande.	
	1			1		2.501			836	Porto Alegre.	
75	157	52	128	186	230.752	453.380	151.475	383.139	485.847	Total.	
217	338	281	395	545	616.056	965.837	801.523	1.123.444	1.460.812	TOTAL GERAL.	

NORUEGUEZAS.

PANAMAN

PANAMAENSES

PANAMAENNES

				2					9.078	Belém.	Panamá Transport C. (Séde: Panamá).
	1	2	1	4		3.172	9.888	4.944	18.967	Recife.	
6	13	4	10	11	19.346	44.239	23.606	48.213	54.668	Porto do Rio de Janeiro.	
	4	4	2	6		11.704	18.907	9.890	27.685	Santos.	
										Paranaguá.	
6	18	10	13	23	19.346	59.115	52.401	63.047	110.398	Total.	

		1					2.182			Salvador.	Diversas a vapor.
		1	3				4.944	3.927	14.832	Porto do Rio de Janeiro.	
										Santos.	
		2	4				7.126	18.759		Total.	
6	18	12	17	23	19.346	59.115	59.527	81.806	110.398	TOTAL GERAL.	

PANAMAENSES.

ENTRADAS E SAÍDAS POR EMPRESAS DE NAVEGAÇÃO
ARRIVALS AND DEPARTURES BY NAVIGATION COMPANIES
ENTRÉES ET SORTIES PAR COMPAGNIES DE NAVIGATION

ENTRADAS
ARRIVALS
ENTRÉES

EMPRESAS COMPANIES COMPAGNIES	PORTOS DE ENTRADA Ports of Arrival Ports d'Entrée	NUMERO NUMBER NOMBRE					TONELAGEM TONNAGE TONNAGE				
		1932	1933	1934	1935	1936	1932	1933	1934	1935	1936
PARAGUAYAN		PARAGUAÍAS					PARAGUAYENNES				
N. Mihanowich (Séde: Buenos Aires).	Porto Murtinho.....					1					67
	Porto Esperança.....					2					134
	Total.....					3					201
Diversas a vapor.	Recife.....										
	Fóz do Iguassú.....	6	4	2	8		938	334	12	174	
	Corumbá.....	3	2			2	47	134			276
	Porto Murtinho.....	7	1	1		9	981	67	67		1.401
	Porto Esperança.....	5	1			2	653	67			418
	Total.....	21	8	3	8	13	2.619	602	79	174	2.095
PARAGUAÍAS.....	TOTAL GERAL.	21	8	3	8	16	2.619	602	79	174	2.296
PERUVIAN		PERUANAS					PERUVIENNES				
Diversas a vapor.	Içá Brasileiro.....										
	Manáus.....	2				2	24				32
	Belém.....	6	8	9	13	14	714	2.650	4.225	6.697	6.781
	Salvador.....										
	Porto do Rio de Janeiro..										
PERUANAS.....	TOTAL GERAL.	8	8	9	13	16	738	2.650	4.225	6.697	6.813
POLISH		POLONEZAS					POLONAISES				
Diversas a vapor.	Vitoria.....					7					22.782
	Porto do Rio de Janeiro..					14					52.276
	Santos.....					12					42.660
	Rio Grande.....					3					11.847
POLONEZAS.....	TOTAL GERAL.					36				129.565	
PORTUGUESE		PORTUGUEZAS					PORTUGUAISES				
Diversas a vapor.	Belém.....	3	1				996	338			
	Recife.....	4					18.612				
	Salvador.....										
	Porto do Rio de Janeiro..	4					19.336				
	Santos.....	3					15.197				
PORTUGUEZAS.....	TOTAL GERAL.	14	1				54.141	338			
RUMANIAN		RUMAICAS					ROUMAIQUES				
Diversas a vapor.	Porto do Rio de Janeiro..					2					4.512
	Total.....					2					4.512
	TOTAL GERAL.					2					4.512

SAÍDAS
DEPARTURES
SORTIES

ANOS..... }
YEARS..... } 1932 a 1936
ANNÉES.... }

NUMERO					TONELAGEM					PORTOS DE SAÍDA Ports of Departure Ports de Sortie	EMPRESAS COMPANIES COMPAGNIES
1932	1933	1934	1935	1936	1932	1933	1934	1935	1936		
PARAGUAYAN					PARAGUAÍAS					PARAGUAYENNES	
				1					67	Porto Murtinho. Porto Esperança.	N. Mihanowich (Séde: Buenos Aires).
				2					134		
				3					201		
										Recife. Fóz do Iguassú. Corumbá. Porto Murtinho. Porto Esperança.	Diversas a vapor.
6	4	2	8		938	334	12	174			
3	2			2	47	134			276		
7	1	1		9	981	67	67		1.401		
5	1			2	653	67			418		
21	8	3	8	13	2.619	602	79	174	2.095	Total.	
21	8	3	8	16	2.619	602	79	174	2.296	TOTAL GERAL.	PARAGUAÍAS.
PERUVIAN					PERUANAS					PERUVIENNES	
				2					32	Içá Brasileiro. Manáus. Belém. Salvador. Porto do Rio de Janeiro.	Diversas a vapor.
2				2	24						
6	8	9	13	14	714	2.650	4.225	6.697	6.781		
										TOTAL GERAL.	PERUANAS.
8	8	9	13	16	738	2.650	4.225	6.697	6.813		
POLISH					POLONEZAS					POLONAISES	
				7					22.782	Vitoria. Porto do Rio de Janeiro. Santos. Rio Grande.	Diversas a vapor.
				14					52.276		
				13					46.480		
				3					11.847		
				37					133.385	TOTAL GERAL.	POLONEZAS.
PORTUGUESE					PORTUGUEZAS					PORTUGAISES	
										Belém. Recife. Salvador. Porto do Rio de Janeiro. Santos.	Diversas a vapor.
3	1				996	338					
4					18.612						
4					19.336						
3					15.197						
14	1				54.141	338				TOTAL GERAL.	PORTUGUEZAS.
RUMANIAN					RUMAICAS					ROUMAIQUES	
				2					4.512	Porto do Rio de Janeiro.	Diversas a vapor.
				2					4.512		
				2					4.512		
										TOTAL GERAL.	RUMAICA.

ENTRADAS E SAÍDAS POR EMPRESAS DE NAVEGAÇÃO
ARRIVALS AND DEPARTURES BY NAVIGATION COMPANIES
ENTRÉES ET SORTIES PAR COMPAGNIES DE NAVIGATION

ENTRADAS
ARRIVALS
ENTRÉES

EMPRESAS COMPANIES COMPAGNIES	PORTOS DE ENTRADA Ports of Arrival Ports d'Entrée	NUMERO NUMBER NOMBRE					TONELAGEM TONNAGE TONNAGE					
		1932	1933	1934	1935	1936	1932	1933	1934	1935	1936	
		SWEDISH SUECAS SUÉDOISES										
Azel Axelson Johnson. (Séde: Stockolmo).	Belem.....					3					6.857	
	Fortaleza.....					3					7.067	
	Recife.....	1	1	4	4	5	2.244	2.244	9.146	10.268	11.905	
	Salvador.....	9	11	13	26	24	20.327	24.643	29.180	59.040	55.303	
	Vitoria.....		23	22	27	18		48.561	49.566	62.684	43.557	
	Angra dos Reis.....		3	1	3	1		4.866	2.259	6.718	2.232	
	Porto do Rio de Janeiro..	49	54	40	49	51	110.211	133.771	91.127	116.728	133.921	
	Santos.....	33	50	43	60	51	74.228	112.539	97.291	142.115	130.396	
	Antonina.....			1					2.259			
	Rio Grande.....	14	3		1		31.915	6.718		2.244		
	Porto Alegre.....	5	2				11.328	4.486				
	Total.....		111	147	124	170	156	250.253	337.828	280.828	399.797	391.238
	Rederiaktiebolag «Svenska Lloyd». (Séde: Gothenburg).	São Luis.....					2					2.372
Areia Branca.....				1					850			
Cabedelo.....		4	2	1		3	6.084	2.978	850		3.024	
Recife.....		4	5	4	5	4	6.081	6.263	3.400	5.644	4.111	
Macció.....		3	1	2		4	4.563	1.521	1.700		3.874	
Aracajú.....		2	1	1		1	3.042	1.521	850		850	
Salvador.....		8	2	3	7	3	11.497	3.042	3.944	11.526	3.024	
Ihéus.....		4	1	1	3	1	5.413	850	850	2.550	1.087	
Vitoria.....					4	2				7.479	4.488	
Angra dos Reis.....			1		1			850		2.244		
Porto do Rio de Janeiro..		4	4	8	6	14	4.071	5.816	13.223	12.070	26.124	
Santos.....			9	8	2	14		13.873	14.633	2.640	22.041	
Antonina.....			1	2				1.521	1.700			
Paranaguá.....			1	1				1.521	850			
São Francisco.....		1	6	1		3	850	6.285	850		3.024	
Rio Grande.....												
Total.....		30	34	33	28	51	41.601	46.041	43.700	44.153	74.019	
Stockholms Red a/B Svea (Séde: Stockholm).	Fortaleza.....				1						995	
	Areia Branca.....				2						2.108	
	Macau.....					1					1.055	
	Cabedelo.....			1		1			1.054		1.055	
	Recife.....			2	12	4			2.365	12.671	4.310	
	Macció.....			1	1	1			1.054	1.055	1.055	
	Aracajú.....				1					1.055		
	Salvador.....			1	6	6			1.054	6.524	7.414	
	Ihéus.....				6	4				6.464	4.100	
	Vitoria.....					1					1.311	
	Rio de Janeiro.....				10	5				11.859	6.872	
	Santos.....			2	6	8			2.108	7.671	11.109	
	Antonina.....			1	1	1				995	1.055	
	Paranaguá.....				1	1				995	1.055	
São Francisco.....			2	2				1.714	2.049			
Rio Grande.....				2	4				2.050	4.612		
Porto Alegre.....				2	3				2.050	3.301		
Total.....				9	53	40			9.349	58.541	48.304	
J. Mannerheim (Séde: Stockholm).	Areia Branca.....			1	1	1			1.371	984	984	
	Cabedelo.....			2	2	3			2.168	2.168	2.952	
	Recife.....			5	11	9			5.420	11.711	9.443	
	Macció.....			2	2	2			2.168	2.168	1.968	
	Aracajú.....			2	2	3			2.168	2.168	3.055	
	Salvador.....			3	7	9			3.252	7.488	9.443	
	Ihéus.....			2	4	4			1.478	4.236	4.236	
	Angra dos Reis.....				1					984		
	Rio de Janeiro.....			11	11	7			11.725	13.446	9.210	
	Santos.....			4	2	8			4.433	2.168	9.333	
	Antonina.....			1	4	1			984	5.097	1.371	
Paranaguá.....			1	4	2			984	5.097	2.742		
São Francisco.....			2	6	2			2.742	7.065	2.355		
Rio Grande.....					3					3.539		
Porto Alegre.....					3					3.539		
Total.....				36	57	57			38.893	64.780	64.170	

SAÍDAS
DEPARTURES
SORTIES

ANOS..... } 1932 a 1936
YEARS..... }
ANNÉES..... }

NUMERO					TONELAGEM					PORTOS DE SAÍDA Ports of Departure Ports de Sortie	EMPRESAS COMPANIES COMPAGNIES
1932	1933	1934	1935	1936	1932	1933	1934	1935	1936		
SWEDISH					SUECAS					SUÉDOISES	
				3					6.857	Belem.	
				3					7.067	Fortaleza.	
1	1	4	4	5	2.244	2.244	9.146	10.268	11.905	Recife.	
9	11	13	26	24	20.327	24.643	29.180	59.040	55.303	Salvador.	
	23	22	27	18		48.561	49.566	62.684	43.557	Vitoria.	
	3	1	3	1		4.866	2.259	6.718	2.232	Angra dos Reis.	
49	54	40	49	51	110.211	133.771	91.127	116.723	133.921	Porto do Rio de Janeiro.	Axel Axelson Johnson.
33	50	43	60	52	74.228	112.539	97.292	142.115	133.529	Santos.	(Séde: Stockolmo).
		1					2.259			Antonina.	
14	3		1		31.915	6.718		2.244		Rio Grande.	
5	2				11.328	4.486				Porto Alegre.	
111	147	124	170	157	250.253	337.828	280.829	399.797	394.371	Total.	
				2					2.372	São Luis.	
		1					850			Areia Branca.	
4	2			3	6.084	2.978	850		3.024	Cabedelo.	
4	5	4	5	4	6.081	6.263	3.400	5.644	4.111	Recife.	
3	1	2		4	4.563	1.521	1.700		3.874	Maceió.	
2	1	1		1	3.042	1.521	850		850	Aracajú.	
8	2	3	7	3	11.497	3.042	3.944	11.526	3.024	Salvador.	
4	1	1	3	1	5.413	850	850	2.550	1.087	Ilhéus.	Rederiaktiebolag
			4	2				7.479	4.488	Vitoria.	«Svenska Lloyd».
	1		1				850	2.244		Angra dos Reis.	(Séde: Gothenburg).
4	4	8	6	14	4.071	5.816	13.223	12.070	26.124	Porto do Rio de Janeiro.	
	9	8	2	13		13.873	14.633	2.640	19.634	Santos.	
	1	1				1.521	1.700			Antonina.	
	1	1				1.521	850			Paranaguá.	
1	6	1		3	850	6.285	850		3.024	São Francisco.	
										Rio Grande.	
30	34	32	28	50	41.601	46.041	43.700	44.153	71.612	Total.	
			1					995		Fortaleza.	
			2					2.108		Areia Branca.	
				1					1.055	Macau.	
		1		1			1.054		1.055	Cabedelo.	
		2	12	4			2.365	12.671	4.310	Recife.	
		1	1	1			1.054	1.055	1.055	Maceió.	
			1					1.055		Aracajú.	
		1	6	6			1.054	6.524	7.414	Salvador.	
			6	4				6.464	4.100	Ilhéus.	
				1					1.311	Vitoria.	
			10	5				11.859	6.872	Rio de Janeiro.	Stockholms Red a/B Svea
			2	6				2.108	7.671	Santos.	(Séde: Stockholm).
				1					995	Antonina.	
				1					995	Paranaguá.	
			2	2				1.714	2.049	São Francisco.	
				2					2.050	Rio Grande.	
				2					2.050	Porto Alegre.	
		9	53	41			9.349	58.541	49.465	Total.	
		1	1	1			1.371	984	984	Areia Branca.	
		2	2	3			2.168	2.168	2.952	Cabedelo.	
		5	11	9			5.420	11.711	9.443	Recife.	
		2	2	1			2.168	2.168	1.968	Maceió.	
		2	2	3			2.168	2.168	3.055	Aracajú.	
		3	7	9			3.252	7.488	9.443	Salvador.	
		2	4	4			1.478	4.236	4.236	Ilhéus.	
			1					984		Angra dos Reis.	
		11	11	7			11.725	13.446	9.210	Rio de Janeiro.	J. Mannerheim
		5	2	8			5.804	2.168	9.333	Santos.	(Séde: Stockholm).
		1	3	1			984	3.726	1.371	Antonina.	
		1	4	2			984	5.097	2.742	Paranaguá.	
		2	6	1			2.742	7.065	1.371	São Francisco.	
				3					3.539	Rio Grande.	
				3					3.539	Porto Alegre.	
		37	56	55			40.264	63.409	63.186	Total.	

ENTRADAS E SAÍDAS POR EMPRESAS DE NAVEGAÇÃO
ARRIVALS AND DEPARTURES BY NAVIGATION COMPANIES
ENTRÉES ET SORTIES PAR COMPAGNIES DE NAVIGATION


ENTRADAS
ARRIVALS
ENTRÉES

EMPRESAS COMPANIES COMPAGNIES	PORTOS DE ENTRADA Ports of Arrival Ports d'Entrée	NUMERO NUMBER NOMBRE					TONELAGEM TONNAGE TONNAGE					
		1932	1933	1934	1935	1936	1932	1933	1934	1935	1936	
SWEDISH (Continued)		SUECAS (Continuação)					SUÉDOISES (Suite)					
G. Carlson. (Séde: Gothenburgo).	Recife.....											
	Salvador.....	1					2.704					
	Vitoria.....	20					44.853					
	Porto do Rio de Janeiro..	3					15.319					
	Santos.....	1					1.186					
	Antonina.....											
	Paranaguá.....											
	Rio Grande.....											
	Pelotas.....											
Porto Alegre.....												
	Total.....	25					64.062					
Diversas a vapor.	Manáus.....			1						531		
	Belém.....			2	1	4				1.062	1.186	4.744
	São Luis.....				1	1					1.186	1.186
	Tutoia.....	1			1		1.881				1.186	
	Camocim.....					1						1.186
	Fortaleza.....		2		1	1			2.489		1.186	1.186
	Mossoró (Areia Branca)..	5	5	5	1		5.262	6.247	6.498	1.881		
	Macáu.....	1					4.253					
	Natal.....					1						1.186
	Cabedelo.....	4	7	1	1	1	5.255	8.504		1.881	1.055	1.186
	Recife.....	14	27	11	6	5	17.377	34.297	16.033	9.440	9.849	
	Macció.....	4	6	1	1		5.255	7.264	1.881		995	
	Aracajú.....	4	5	1	1		5.255	6.036	1.881		994	
	Salvador.....	18	26	2	5	3	26.664	28.622	2.965	6.541	3.117	
	Ihéus.....	6	10	1	4	6	9.139	12.668	1.098	5.488	10.392	
	Vitoria.....		1			3		1.311			6.267	
	Angra dos Reis.....	2	4			1	2.808	9.775	1.098		2.217	
	Porto do Rio de Janeiro..	31	69	16	13	7	54.064	106.218	41.776	29.862	19.507	
	Santos.....	16	29	9	8	6	23.543	41.131	19.706	19.884	16.986	
	Antonina.....	6	2	2			8.475	3.074	3.315			
	Paranaguá.....	6	2	2			8.475	3.064	3.315			
	São Francisco.....	27	37	9	1		33.743	43.984	10.967	1.881		
	Rio Grande.....	1				5	1.072					7.483
	Pelotas.....											
	Porto Alegre.....					4						5.693
		Total.....	146	232	64	45	49	213.181	314.684	114.007	82.765	92.185
	SUECAS.....	TOTAL GERAL..	312	413	266	353	353	569.097	698.553	486.777	650.036	669.916
URUGUAYAN		URUGUAÍAS					URUGUAYENNES					
Diversas a vapor.	Recife.....					3						5.211
	Macció.....					1						602
	Angra dos Reis.....				1					1.737		
	Rio de Janeiro.....		5		1	3			8.685	1.737		9.498
	Santos.....		1	4	1				1.737	6.948		1.737
	Antonina.....		3		3				5.211			4.729
	Paranaguá.....		3	1	2				5.211	1.737		3.474
	São Francisco.....		1	9	2				1.737	15.633		3.474
	Rio Grande.....											
	Santa Vitoria do Palmar..	25	25	11	21		1.000	1.200	440	840		
	Corumbá.....					1						52
Porto Murinho.....		1			2			20			104	
Porto Esperança.....					2						104	
URUGUAÍAS.....	TOTAL GERAL..	25	26	24	37	20	1.000	1.220	23.021	28.632	28.985	
YUGOSLAVS		YUGOSLAVAS					YUGOSLAVIENNES					
Diversas a vapor.	Recife.....	4		1	6	2	10.576		2.578	17.934		6.116
	Macció.....				1					3.543		
	Porto do Rio de Janeiro..	12	13	4	18	17	40.545	43.633	12.500	59.831	54.759	
	Santos.....	1	2	2	5	1	3.126	6.815	5.156	14.528	2.535	
	Rio Grande.....		1	2	2	2		2.661	5.156	5.156	5.847	
	Porto Alegre.....			1	2	1			2.578	5.156	2.535	
YUGOSLAVAS.....	TOTAL GERAL..	17	16	10	34	23	54.247	53.109	27.968	106.148	71.792	
	TOTAL GERAL DAS EMPRESAS.....	5.915	6.585	6.409	7.056	7.239	21.943.923	26.213.296	26.105.509	27.274.654	28.124.279	

SAÍDAS
DEPARTURES
SORTIES

ANOS..... }
YEARS..... } 1932 a 1936
ANNÉES..... }

NUMERO					TONELAGEM					PORTOS DE SAÍDA Ports of Departure Ports de Sortie	EMPREZAS COMPANIES COMPAGNIES
1932	1933	1934	1935	1936	1932	1933	1934	1935	1936		
SWEDISH (Continued)					SUECAS (Continuação)					SUÉDOISES (Suite)	
1					2.704					Recife.	G. Carlson. (Séde: Gothenburgo).
20					44.853					Salvador.	
3					15.319					Vitoria.	
1					1.186					Porto do Rio de Janeiro.	
										Santos.	
										Antonina.	
										Paranaguá.	
										Rio Grande.	
										Pelotas.	
										Porto Alegre.	
25					64.062					Total.	
		1					531			Manaus.	Diversas a vapor.
		2	1	4			1.062	1.186	4.744	Belém.	
			1	1				1.186	1.186	São Luis.	
1			1	1	1.881			1.186		Tutóia.	
				1					1.186	Camocim.	
	2		1	1		2.489		1.186	1.186	Fortaleza.	
5	5	5	1		5.262	6.247	6.498	1.881		Mossoró (Arcia Branca).	
1					4.253					Macáú.	
				1					1.886	Natal.	
4	7	1	1	1	5.255	8.504	1.881	1.055		Cabedelo.	
13	27	11	6	5	17.374	34.297	16.033	9.440	9.849	Recife.	
4	6	1	1		5.255	7.264	1.881	995		Maceió.	
4	5	1	1		5.255	6.036	1.881	994		Aracajú.	
18	26	2	5	3	26.664	28.622	2.965	6.541	3.117	Salvador.	
6	10	1	4	6	9.139	12.668	1.098	5.488	10.392	Ihêus.	
	1			3		1.311			6.267	Vitoria.	
2	4	1		1	2.868	9.775	1.098		2.217	Angra dos Reis.	
31	68	17	13	7	54.664	105.146	42.848	29.862	19.507	Porto do Rio de Janeiro.	
17	28	9	7	5	24.751	39.760	19.686	17.220	14.375	Santos.	
6	2	2			8.475	3.074	3.315			Antonina.	
6	2	2			8.475	3.064	3.315			Paranaguá.	
27	36	9	1		33.743	43.700	10.967	1.881		São Francisco.	
1				5	1.072				7.483	Rio Grande.	
				4					5.693	Pelotas.	
										Porto Alegre.	
146	229	65	44	48	214.386	311.957	115.059	80.101	90.274	Total.	
312	410	267	351	351	570.302	695.896	489.201	646.001	668.908	TOTAL GERAL.	
										SUECAS.	
URUGUAYAN					URUGUAIAS					URUGUAYENNES	
				3					5.211	Recife.	Diversas a vapor.
				1					602	Maceió.	
			1					1.737		Angra dos Reis.	
		5	1	3			8.665	1.737	9.498	Rio de Janeiro.	
			4	1			1.737	6.948	1.737	Santos.	
		3		3			5.211		4.729	Antonina.	
		3	1	2			5.211	1.737	3.474	Paranaguá.	
		1	8	3			1.737	13.896	5.211	São Francisco.	
										Rio Grande.	
25	25	11	21		1.000	1.200	440	840		Santa Vitoria do Palmar.	
				1					52	Corumbá.	
	1			2			20		104	Porto Murtinho.	
				2					104	Porto Esperança.	
25	26	24	36	21	1.000	1.220	23.021	26.895	30.722	TOTAL GERAL.	
										URUGUAIAS.	
YUGOSLAVS					YUGOSLAVAS					YUGOSLAVIENNES	
4		1	6	2	10.576		2.578	17.934	6.116	Recife.	Diversas a vapor.
			1					3.543		Maceió.	
12	13	4	18	17	40.545	43.633	12.500	59.831	54.759	Porto do Rio de Janeiro.	
1	2	2	5	1	3.126	6.815	5.156	14.528	2.535	Santos.	
	1	2	2	2		2.661	5.156	5.156	5.847	Rio Grande.	
		1	2	1			2.578	5.156	2.535	Porto Alegre.	
17	16	10	34	23	54.247	53.109	27.968	106.148	71.792	TOTAL GERAL.	
5.905	6.576	6.424	7.056	7.230	21.921.055	26.189.407	26.154.464	27.255.878	28.090.254	TOTAL GERAL DAS EMPRESAS,	
										YUGOSLAVAS.	



Numero e tonelagem dos navios a vapor, motor e á vela, entrados e saídos dos Portos
Nacionais, discriminados por Emprezas e suas Nacionalidades. -
Longo Curso e Cabotagem.

Number and Tonnage of Steam, Sailing and Motor Vessels, arrived at and departed from
Brazilian Ports, shown by Navigation Companies and their Nationalities. -
Oversea and Coastwise.

Nombre et tonnage des navires à vapeur, à moteur et à voile, entrés et sortis dans les
ports du Brésil, groupés par Compagnies de Navigation et leurs nationalités. -
Long Cours et Cabotage.

NUMERO E TONELAGEM DOS NAVIOS A VAPOR, MOTOR E Á VÉLA, ENTRADOS E SAÍDOS DOS PORTOS NACIONAIS,
NUMBER AND TONNAGE OF STEAM, MOTOR AND SAILING VESSELS ARRIVING AT, AND DEPARTING FROM
NOMBRE ET TONNAGE DES NAVIRES A VAPEUR ET A VOILE ENTRÉS ET SORTIS DES PORTS DU BRÉSIL, GROUPÉS

EMPRESAS COMPANIES COMPAGNIES	NUMERO NUMBER NOMBRE					TONELAGEM TONNAGE TONNAGE				
	ANOS. } 1932 a 1936 YEARS..... } ANNÉES..... }					ENTRADAS ARRIVALS ENTRÉES				
	1932	1933	1934	1935	1936	1932	1933	1934	1935	1936
BRAZILIAN BRASILEIRAS BRÉSILIENNES										
Amazon River Steam Navigation C ^o . Ltd.....	397	393	434	460	558	129.760	160.166	152.059	158.137	209.821
Companha de Navegação Rafana	258	280	241	251	224	93.495	103.522	87.297	92.955	81.051
Companha de Navegação São João da Barra e Campos ..	46	51	29			11.914	16.630	6.430		
Companha de Navegação Lloyd Brasileiro.....	4.210	4.700	3.637	3.469	4.578	8.529.984	9.249.513	6.811.146	6.892.371	8.741.974
Companha Nacional de Navegação Costeira.....	3.375	3.407	2.803	2.855	2.910	5.269.347	5.344.248	4.932.232	5.134.209	5.209.525
Companha Comercio e Navegação.....	1.068	918	831	895	1.071	1.056.717	914.980	846.294	1.144.816	1.461.331
Lloyd Nacional.....	1.133	1.372	1.612	1.345	1.891	2.624.209	2.799.096	2.687.546	2.118.195	2.782.063
Empreza de Navegação Hoepeck.....	512	583	521	552	521	180.874	199.219	166.393	178.755	171.486
Sociedade Paulista de Navegação Matarazzo Ltd.....	162	164	150	160	180	251.117	238.500	227.219	257.824	224.322
Companha Carbonifera Rio Grandense.....			853	873	999			1.562.681	1.552.001	1.922.350
Diversas a Vapor.....	8.603	7.926	11.471	12.376	13.336	900.229	1.478.867	916.449	1.032.940	1.195.590
Diversas a Véla	4.394	4.619	1.260	1.490	1.491	169.277	187.791	29.329	29.865	33.994
Total.....	24.158	24.413	23.842	24.726	27.759	19.216.923	20.692.532	18.425.075	18.592.068	22.033.507
GERMAN ALEMÃS ALLEMANDES										
Norddeutscher Lloyd.....	203	230	75	121	133	648.590	969.612	165.008	284.358	279.131
Hamburg-Amerika Linie.....	192	212	60	22	30	813.115	959.609	177.303	64.424	90.365
Hamburg Sudamerikanische Dampfschiffahrts Gesells- chaft.....	403	354	667	834	769	2.354.041	2.150.335	3.490.780	4.183.501	3.949.546
Empreza Leonhardt Blumberg.....				7	2				18.914	5.403
Diversas a Vapor.....	22	6	66	73	69	38.511	20.256	272.318	202.945	197.505
Total.....	820	802	868	1.057	1.003	3.854.257	4.099.812	4.105.409	4.754.142	4.521.950
AMERICAN AMERICANAS AMERICAINES										
United States Shipping Board.....	214	239	218	213	173	710.917	822.037	741.270	708.910	577.820
Standard Shipping C ^o	4	3	10	17	4	17.452	15.324	46.751	83.393	17.610
The Texas C ^o	2	5	5	6	8	7.943	19.832	19.868	23.871	31.890
Munson Steamship Line.....	100	108	111	109	108	785.609	874.581	878.250	667.906	858.329
Pan-American Foreign Corp.....	26	23	3	3	2	125.140	125.277	13.788	13.788	9.192
Anglo-American Oil C ^o . Ltd.....				1					3.975	
Mississippi Shipping.....			173	185	191			531.168	568.142	584.783
Charles R. M. Comrick.....			94	83	126			332.790	293.662	440.703
Diversas a Vapor.....	234	234	17	27	17	771.068	922.100	61.034	101.758	67.645
Total.....	580	662	631	644	629	2.418.129	2.779.151	2.624.919	2.465.405	2.587.972
ARGENTINE ARGENTINAS ARGENTINES										
Sociedad Anonima de Navegacion Sud-Atlantica.....	68	105				112.798	191.348			
Argentine Navigation C ^o - Nicolás Mihanovich, Ltd....	158	145			5	76.766	49.861			11.629
Diversas a Vapor.....	704	692	801	820	853	75.274	179.505	390.249	382.641	408.622
Total.....	930	942	801	820	858	264.838	420.714	390.249	382.641	420.251
BELGIAN BELGAS BELGES										
Lloyd Royal Belge.....	144	152	151	133	132	395.815	456.561	426.894	398.556	368.690
Diversas a Vapor.....	2	1	1		1	5.804	2.731	195		3.131
Total.....	146	153	152	133	133	401.619	459.292	427.089	398.556	371.821

DISCRIMINADOS POR EMPRESAS E SUAS NACIONALIDADES. - LONGO CURSO E CABOTAGEM
 BRAZILIAN PORTS, DISTINGUISHING THE COMPANIES AND THEIR NATIONALITIES. - OVERSEA AND COASTWISE
 PAR LES DIFFERENTES COMPAGNIES DE NAVIGATION ET LEURS RESPECTIVES NATIONALITES - LONG COURS ET CABOTAGE

SAÍDAS DEPARTURES SORTIES										ANOS. } YEARS..... } 1932 a 1936 ANNÉES..... }		
NUMERO NUMBER NOMBRE					TONELAGEM TONNAGE TONNAGE					EMPRESAS COMPANIES COMPAGNIES		
1932	1933	1934	1935	1936	1932	1933	1934	1935	1936			
BRAZILIAN					BRASILEIRAS						BRÉSILIENNES	
397	388	432	460	557	129.884	155.659	147.459	157.954	210.723	Amazon River Steam Navigation C ^o Ltd. Compania de Navegação Baiana. Compania de Navegação São João da Barra e Campos. Compania de Navegação Lloyd Brasileiro. Compania Nacional de Navegação Costeira. Compania Comercio e Navegação. Lloyd Nacional. Empresa de Navegação Hoepeck. Sociedade Paulista de Navegação Matarazzo Ltd. Compania Carbonifera Rio Grandence. Diversas a Vapor. Diversas a Vela.		
258	280	241	249	222	93.495	103.522	87.297	92.225	80.645			
46	51	30	11.914	16.630	6.655			
4.212	4.699	3.638	3.469	4.565	8.537.111	9.258.692	6.808.064	6.893.017	8.708.825			
3.370	3.402	2.799	2.860	2.909	5.267.789	5.327.471	4.927.704	5.145.830	5.203.407			
1.065	913	835	903	1.071	1.051.746	910.194	849.062	1.153.472	1.460.092			
1.132	1.363	1.610	1.337	1.889	2.624.054	2.797.824	2.686.067	2.111.796	2.777.682			
512	582	524	552	521	180.874	198.659	167.359	180.049	171.436			
163	166	151	162	179	255.191	241.250	227.401	260.128	223.901			
.....	854	870	999	1.563.459	1.547.571	1.920.487			
8.604	7.907	11.472	12.373	13.331	899.310	1.472.533	917.630	1.031.188	1.188.815			
4.385	4.611	1.252	1.491	1.490	168.367	188.195	29.379	30.051	33.858			
24.144	24.362	23.838	24.726	27.733	19.219.735	20.670.629	18.417.536	18.603.281	21.979.871		Total.	
GERMAN					ALEMÃS						ALLEMANDES	
202	231	76	121	134	646.371	971.033	166.445	284.358	280.822		Norddeutscher Lloyd. Hamburg-Amerika Linie. Hamburg Sudamerikanische Dampfschiffahrts Gesells- chaft. Empresa Leonhardt Blumberg. Diversas a Vapor.	
192	214	60	22	31	817.958	963.714	177.303	64.424	93.873			
401	354	669	834	767	2.340.927	2.150.335	3.497.928	4.183.501	3.939.514			
.....	6	2	16.212	5.403			
22	6	66	73	68	38.511	20.256	272.318	202.945	191.105			
817	805	871	1.056	1.002	3.843.767	4.105.338	4.113.994	4.751.440	4.510.717	Total.		
AMERICAN					AMERICANAS					AMERICAINES		
214	237	220	214	175	710.917	815.255	744.787	712.639	584.202	United States Shipping Board. Standard Shipping C ^o . The Texas C. Munson Steamship Line. Pan-American Foreign Corp. Anglo-American Oil C ^o , Ltd Mississippi Shipping. Charles R. Mc. Cormick. Diversas a Vapor.		
4	3	10	17	4	17.452	15.324	46.751	93.393	17.610			
2	5	5	6	8	7.943	19.832	19.868	23.871	31.890			
100	108	111	110	107	785.609	874.581	878.250	675.960	855.352			
26	23	3	3	2	125.140	125.277	13.788	13.788	9.192			
.....	173	186	192	531.168	2.975			
.....	93	83	127	329.353	571.405	587.837			
234	285	17	28	17	770.971	925.680	61.034	293.662	444.138			
580	661	632	648	632	2.418.032	2.775.949	2.624.999	104.842	67.645		Total.	
ARGENTINE					ARGENTINAS						ARGENTINES	
66	104	109.468	189.652	Sociedad Anonima de Navegacion Sud-Atlantica. Argentine Navigation C ^o - Nicolás Mihanovich, Ltd. Diversas a Vapor.		
158	145	5	76.766	49.861	10.102			
703	688	802	824	852	75.215	179.374	391.056	383.954	407.220			
927	937	802	824	857	261.449	418.887	391.056	383.954	417.322		Total.	
BELGIAN					BELGAS					BELGES		
144	151	150	135	131	395.512	454.506	428.949	403.612	365.463	Lloyd Royal Belge. Diversas a Vapor.		
2	1	1	1	5.804	2.731	195	3.131			
146	152	151	135	132	401.316	457.237	429.144	403.612	368.594	Total.		

NUMERO E TONELAGEM DOS NAVIOS A VAPOR, MOTOR E A VÉLA, ENTRADOS E SAÍDOS DOS PORTOS NACIONAIS
 NUMBER AND TONNAGE OF STEAM, MOTOR AND SAILING VESSELS ARRIVING AT, AND DEPARTING FROM
 NOMBRE ET TONNAGE DES NAVIRES A VAPEUR ET A VOILE ENTRÉS ET SORTIS DES PORTS DU BRÉSIL, GROUPÉS

EMPRESAS COMPANIES COMPAGNIES	ENTRADAS ARRIVALS ENTRÉES									
	NUMERO		NUMBER		NOMBRE	TONELAGEM		TONNAGE		TONNAGE
	1932	1933	1934	1935	1936	1932	1933	1934	1935	1936
ANOS. } YEARS. } 1932 a 1936 ANNÉES. }										
BOLIVIAN			BOLIVIANAS			BOLIVIENNES				
Diversas a Vapor.....	45	10	2	45	121	3
Total.....	45	10	2	45	121	3
CANADIAN			CANADENSES			CANADIENNES				
Diversas a Vapor.....	1	4.514
Total.....	1	4.514
CHILIAN			CHILENAS			CHILIENNES				
Diversas a Vapor.....	28	18	27	19	24	70.016	40.702	76.942	53.714	73.817
Total.....	28	18	27	19	24	70.016	40.702	76.942	53.714	73.817
COLOMBIAN			COLOMBIANAS			COLOMBIENNES				
Diversas a Vapor.....	6	8	15	20	3.965	840	1.865	2.199
Total.....	6	8	15	20	3.965	840	1.865	2.199
DANISH			DINAMARQUEZAS			DANOISES				
Det Forened Dampskibe Selskab.....	49	61	64	66	69	166.397	187.527	206.634	218.694	219.849
P. Brown Jnr. & Co.....	1	13	10	2.737	35.735	26.686
Empreza D/S. Orient.....	23	23	64.793	74.570
Diversas a Vapor.....	6	11	20	49	44	12.553	16.208	26.215	103.896	83.412
Total.....	55	73	84	151	146	178.950	206.472	232.849	423.118	404.517
ESTONIAN			ESTONIANAS			ESTONIENNES				
Diversas a Vapor.....	1	1	2.342	2.366
Total.....	1	1	2.342	2.366
FINNISH			FINLANDEZAS			FINLANDAISES				
Krogius.....	36	43	35	102.582	122.504	101.315
C. Abrahamsen.....	7	10	3	16.240	23.200	6.990
Diversas a Vapor.....	42	88	73	75	96	120.534	232.577	199.498	193.264	250.845
Total.....	42	88	116	128	134	120.534	232.577	318.320	338.968	359.150

DISCRIMINADOS POR EMPRESAS E SUAS NACIONALIDADES - LONGO CURSO E CABOTAGEM
 BRAZILIAN PORTS, DISTINGUISHING THE COMPANIES AND THEIR NATIONALITIES - OVERSEA AND COASTWISE
 PAR LES DIFFERENTES COMPAGNIES DE NAVIGATION ET LEURS RESPECTIVES NATIONALITES - LONG COURS ET CABOTAGE

SAÍDAS DEPARTURES SORTIES										ANOS. } YEARS..... } 1932 a 1936 ANNÉES..... }	
NUMERO NUMBER NOMBRE					TONELAGEM TONNAGE TONNAGE					EMPRESAS COMPANIES COMPAGNIES	
1932	1933	1934	1935	1936	1932	1933	1934	1935	1936		
BOLIVIAN					BOLIVIANAS					BOLIVIENNES	
45	10	2	45	121	3	Diversas a Vapor.	
45	10	2	45	121	3	Total.	
CANADIAN					CANADENSES					CANADIENNES	
.....	1	4,514	Diversas a Vapor.	
.....	1	4,514	Total.	
CHILIAN					CHILENAS					CHILIENNES	
28	18	27	18	24	70.016	40.702	76.942	50.902	73.817	Diversas a Vapor.	
28	18	27	18	24	70.016	40.702	76.942	50.902	73.817	Total.	
COLOMBIAN					COLOMBIANAS					COLOMBIENNES	
.....	6	8	15	20	3.965	840	1.865	2.199	Diversas a Vapor.	
.....	6	8	15	20	3.965	840	1.865	2.199	Total.	
DANISH					DINAMARQUEZAS					DANOISES	
49	62	64	66	69	166.397	191.540	206.634	218.694	219.849	Det Forenede Dampskibe Selskab. P. Brown Jnr. & Co. Empresa D/S. Orient. Diversas a Vapor.	
.....	1	13	10	2.737	35.735	26.686		
.....	23	23	64.793	74.570		
6	11	20	49	44	12.553	16.208	26.215	103.896	83.412		
55	74	84	151	146	178.950	210.485	232.849	423.118	404.517	Total.	
ESTONIAN					ESTONIANAS					ESTONIENNES	
.....	1	1	2.342	2.366	Diversas a Vapor.	
.....	1	1	2.342	2.366	Total.	
FINNISH					FINLANDEZAS					FINLANDAISES	
.....	35	42	35	99.663	119.585	101.315	Krogius. C. Abrahamsen. Diversas a Vapor.	
.....	7	10	3	16.240	23.200	6.990		
42	88	74	75	94	120.534	232.577	201.818	193.264	246.280		
42	88	116	127	132	120.534	232.577	317.721	336.049	354.585		
										Total.	

NUMERO E TONELAGEM DOS NAVIOS A VAPOR, MOTOR E A VÉLA, ENTRADOS E SAÍDOS DOS PORTOS NACIONAIS,
NUMBER AND TONNAGE OF STEAM, MOTOR AND SAILING VESSELS ARRIVING AT, AND DEPARTING FROM
NOMBRE ET TONNAGE DES NAVIRES A VAPEUR ET A VOILE ENTRÉS ET SORTIS DES PORTS DU BRÉSIL, GROUPÉS

EMPRESAS COMPANIES COMPAGNIES	ENTRADAS ARRIVALS ENTRÉES					ENTRADAS ARRIVALS ENTRÉES									
	NUMERO		NUMBER		NOMBRE		TONELAGEM		TONNAGE		TONNAGE				
	1932	1933	1934	1935	1936	1932	1933	1934	1935	1936	1932	1933	1934	1935	1936
ANOS. } YEARS. } 1932 a 1936 ANNÉES. }															
FRENCH															
FRANCEZAS															
FRANÇAISES															
Société Générale de Transports Maritimes à Vapeur...	133	134	93	128	136	532.492	664.231	440.622	638.631	637.980					
Compagnie Française de Navigation à Vapeur Char-	112	145	134	149	154	687.395	884.856	817.637	889.143	917.649					
gours Réunis.....	30	29	26	30	25	423.750	178.379	159.926	184.530	150.451					
Compagnie de Navigation Sud-Atlantique.....	55	9	49	53	4	13.349	19.896	17.854	15.307	14.461					
Diversas a Vapor.....															
Total.....	330	317	302	360	319	1.656.986	1.747.362	1.436.039	1.727.611	1.720.541					
GREEK															
GREGAS															
GRECQUES															
Diversas a Vapor.....	57	89	100	145	154	167.559	243.715	290.436	415.273	427.162					
Total.....	57	89	100	145	154	167.559	243.715	290.436	415.273	427.162					
SPANISH															
ESPAÑHOLAS															
ESPAGNOLES															
Compania Transatlantica.....	12					68.000									
Sota Y Asnar.....	20		1	5	7	64.643		3.529	17.289	24.130					
Diversas a Vapor.....	29	36	34	42	20	212.443	262.119	250.861	264.402	153.519					
Total.....	61	36	35	47	27	345.086	262.119	254.390	281.691	177.649					
DUTCH															
HOLANDEZAS															
NÉERLANDAISES															
Koninklijke Hollandsche Lloyd.....	136	209	159	128	131	617.031	1.005.040	803.159	528.716	523.446					
Koninklijke Nederlandsche Stoomboot Maatschappij...	3				18	12.297				24.177					
Vinke & Co.....		2	2	2	1		6.412	4.488	4.488	2.226					
Van Nievelt, Goudiaan & Co.....	85	83	100	90	96	254.723	243.933	298.491	273.191	284.124					
Nederlandsch A. S. M.....				1					2.232						
N. V. Gebr. van Uden's Scheepv.....			18	24	30				50.561	71.789					
Diversas a Vapor.....	4	32	32	47	55	15.901	96.501	289.557	140.966	141.015					
Total.....	228	326	362	291	331	899.952	1.351.886	1.448.488	1.019.150	1.064.893					
HUNGARIAN															
HUNGARAS															
HONGROISES															
Diversas a Vapor.....	1			3	3	2.371			7.122	7.826					
Total.....	1			3	3	2.371			7.122	7.826					
BRITISH															
INGLEZAS															
ANGLAISES															
Royal Mail Steam Packet Company.....	341	403	525	499	505	2.360.030	26.631.192	3.771.049	3.463.749	3.649.153					
Pacific Steam Navigation Company.....	12	14	2	3	1	61.772	61.444	20.885	24.241	10.745					
Prince Line, Limited.....	60	106	105	102	105	389.989	688.959	682.178	612.972	683.501					
Lampport & Holt, Limited.....	185	220	195	221	217	622.407	773.539	725.334	761.478	720.681					
Harrison Line.....	28	49	97	82	57	88.220	145.502	289.311	266.038	173.244					
Booth Steam Ship Co Ltd.....	287	270	228	329	355	843.793	774.912	685.768	1.025.032	1.105.857					
Hugh & William Nelson, Ltd.....	86	115	1			742.343	962.783	7.416							
Eagle Oil Transport Co Ltd.....	24	31	24	25	28	92.198	164.007	137.171	143.801	146.894					
Furness, Withy & Co Ltd.....	27	1	26	34	21	174.374	5.453	139.805	198.360	112.842					
Edward Hain & Son.....	6	5	1	2		18.346	14.857	2.858	6.011						
The Blue Star Line, Ltd.....	156	231	196	221	211	1.138.757	1.734.077	1.550.401	1.707.484	1.721.960					
R. Chapman C. Son.....			13	17	13			41.892	55.201	42.163					
Houlder Line.....			14	20	18			78.625	116.854	107.950					
Hall Bros.....			5	6	7			13.884	17.156	18.812					
Hain S. S. C.....			12	59	1			40.655	170.607	2.858					
H. Hogarth Sons.....			10	15	11			18.550	30.617	21.599					
Cinard White Star.....	2	1	6	2	2	215	198	72.673	24.324	24.323					
Diversas a Vapor.....	362	350	386	329	379	1.119.876	1.151.802	1.153.274	1.007.782	1.081.729					
Total.....	1.576	1.796	1.846	1.966	1.931	7.652.320	9.140.725	9.431.729	9.631.707	9.624.311					

DISCRIMINADOS POR EMPRESAS E SUAS NACIONALIDADES.-LONGO CURSO E CABOTAGEM
 BRAZILIAN PORTS, DISTINGUISHING THE COMPANIES AND THEIR NATIONALITIES-OVERSEA AND COASTWISE
 PAR LES DIFFERENTES COMPAGNIES DE NAVIGATION ET LEURS RESPECTIVES NATIONALITES-LONG COURS ET CABOTAGE

SAÍDAS
 DEPARTURES
 SORTIES

ANOS. } 1932 a 1936
 YEARS..... }
 ANNÉES..... }

NUMERO NUMBER NOMBRE					TONELAGEM TONNAGE TONNAGE					EMPRESAS COMPANIES COMPAGNIES	
1932	1933	1934	1935	1936	1932	1933	1934	1935	1936		
FRENCH					FRANCEZAS					FRANÇAISES	
133	134	94	129	135	532.492	664.231	445.260	645.094	632.904	Société Générale de Transports Maritimes à Vapeur. Compagnie Française de Navigation à Vapeur Chargeurs Réunis. Compagnie de Navigation Sud-Atlantique. Diversas a Vapor.	
112	145	134	149	155	687.395	884.856	812.637	889.143	922.726		
30	29	26	30	25	423.750	178.379	159.926	184.530	150.451		
56	9	49	54	4	13.422	19.896	17.854	18.195	14.461		
331	317	303	362	319	1.657.059	1.747.362	1.435.677	1.736.962	1.720.542		Total.
GREEK					GREGAS					GRECQUES	
57	88	99	144	155	167.559	241.122	287.984	408.760	427.324	Diversas a Vapor.	
57	88	99	144	155	167.559	241.122	287.984	408.760	427.324	Total.	
SPANISH					ESPAÑHOLAS					ESPAGNOLES	
12					68.000					Compania Transatlantica. Sota y Asnar. Diversas a Vapor.	
20		1	3	6	64.643		3.529	10.499	20.741		
29	36	34	41	20	212.443	262.119	250.861	260.806	153.519		
61	36	35	44	26	345.086	262.119	254.390	271.305	174.260		Total.
DUTCH					HOLANDEZAS						NÉERLANDAISES
136	209	160	128	131	617.031	1.005.040	806.381	528.716	523.446	Koninklijke Hollandsche Lloyd. Koninklijke Nederlandsche Stoomboot Maatschappij. Vinke & Co. Van Nievelt, Goudiaan & Co. Nederlandsch A. S. M. N. V. Gebr. van Uden/s Scheepv. Diversas a Vapor.	
3				18	12.297				24.177		
	2	2	2	1		6.412	4.488	4.488	2.226		
84	83	101	91	97	251.997	243.331	299.827	275.361	287.093		
		1					2.232				
		18	23	29			50.561	68.805	86.918		
4	32	81	50	54	15.901	96.501	287.402	147.837	136.248		
227	326	363	294	330	897.226	1.351.284	1.450.891	1.025.207	1.050.108		Total.
HUNGARIAN					HUNGARAS						HONGROISES
1			3	3	2.371			7.122	7.826		Diversas a Vapor.
1			3	3	2.371			7.122	7.826	Total.	
BRITISH					INGLEZAS					ANGLAISES	
342	402	528	499	503	2.363.257	2.659.926	3.786.274	3.463.749	3.643.034	Royal Mail Steam Packet Company. Pacific Steam Navigation Company. Prince Line, Limited. Lampert & Holt, Limited. Harrison Line. Booth Steam Ship Co, Ltd. Hugh & William Nelson, Ltd. Eagle Oil Transport Co., Ltd. Furness, Withy & Co., Ltd. Edward Hain & Son. The Blue Star Line, Ltd. R. Chapman C. Son. Houlder Line. Hal Bross. Hain S. S. C. H. Hogarth Sons. Cinard White Star. Diversas a Vapor.	
12	14	2	3	1	61.772	61.444	20.885	24.277	10.745		
62	106	105	102	107	402.988	688.959	682.178	612.972	696.501		
185	219	196	222	216	622.120	769.045	727.946	764.354	717.463		
27	49	97	82	57	85.330	145.502	289.311	266.038	173.244		
287	270	228	328	354	843.610	768.131	683.041	1.022.157	1.105.857		
86	115	1			742.342	962.783	7.416				
24	31	25	25	28	92.198	164.007	140.501	143.801	146.894		
27	1	26	34	21	174.374	5.453	139.805	198.360	112.842		
6	5	1	2		18.346	14.857	2.858	6.011			
156	230	196	220	209	1.138.757	1.726.199	1.550.401	1.701.486	1.710.205		
		13	16	14			41.892	51.990	45.408		
		14	19	18			78.625	111.693	107.750		
		5	6	7			13.884	17.156	18.812		
		12	59	1			40.655	170.607	2.858		
		10	15	11			18.550	30.617	21.509		
		6	2	2	215	198	72.673	24.324	24.323		
2	1	6	2	2	215	198	72.673	24.324	24.323		
359	350	388	329	381	1.111.164	1.151.512	1.157.535	1.006.782	1.086.410		
1.575	1.793	1.853	1.963	1.930	7.656.473	9.118.016	9.454.430	9.616.374	9.623.945		Total.

NUMERO E TONELAGEM DOS NAVIOS A VAPOR, MOTOR E A VÉLA, ENTRADOS E SAÍDOS DOS PORTOS NACIONAIS,
NUMBER AND TONNAGE OF STEAM, MOTOR AND SAILING VESSELS ARRIVING AT, AND DEPARTING FROM
NOMBRE ET TONNAGE DES NAVIRES A VAPEUR ET A VOILE ENTRÉS ET SORTIS DES PORTS DU BRÉSIL, GROUPÉS

EMPRESAS COMPANIES COMPAGNIES	ENTRADAS ARRIVALS ENTRÉES									
	ANOS. } 1932 a 1936 YEARS..... } ANNÉES..... }		NUMERO	NUMBER	NOMBRE	TONELAGEM	TONNAGE	TONNAGE		
	1932	1933	1934	1935	1936	1932	1933	1934	1935	1936
ITALIAN										
ITALIANAS										
ITALIENNES										
Navigazione Generale Italiana.....	54	24				703.160	331.328			
Lloyd Sabaud (Società Anonima).....	39	29				314.075	147.365			
Società Navigazione Transatlantica Italiana.....										
Lloyd del Pacifico.....	11					56.067				
La Veloce Navigazione Italiana a Vapore.....										
Società Anonima di Navigazione Cosulich & C°.....	125	217	297	228	252	768.085	2.188.386	2.936.609	2.525.667	2.850.671
Giacomo Costa.....				18	52				90.784	172.031
Società Veneziana di Navigazione a vapor.....			3	2				10.253	6.836	
Diversas a Vapor.....	79	89	82	89	75	290.677	314.595	292.524	321.282	279.907
Total.....	308	359	382	337	379	2.132.064	2.981.674	3.239.386	2.944.569	3.302.609
JAPANESE										
JAPONEZAS										
JAPONAIS										
Osaka Shose Kabushiki Kaisha.....	87	89	78	77	95	459.507	457.113	414.948	404.971	498.810
Diversas a Vapor.....			2	4	13			10.235	20.413	63.770
Total.....	87	89	80	81	108	459.507	457.113	425.183	425.384	562.580
NORWEGIAN										
NORUEGUEZAS										
NORVÉGIENNES										
Wilh. Wilhelmsen.....	56	66	67	72	69	171.440	216.874	222.938	236.974	244.534
Det Bergenske Dampskibsselskab.....	22	32	19	25	33	55.242	84.796	51.159	57.507	88.505
Skogland Linge.....				1	17				1.900	26.784
Olsen C°.....	28	37	38	41	63	68.612	98.698	94.609	108.085	128.405
J. Ludwig Mowinckels Redesi.....	36	46	31	51	52	90.010	112.249	77.428	126.926	125.753
Ivar an Christensim.....			55	46	42			150.842	126.279	117.289
Westifal Larsen.....			19	30	86			53.072	80.411	252.326
Diversas a Vapor.....	75	157	52	129	187	230.752	453.380	151.475	384.876	487.155
Total.....	217	338	281	395	549	616.056	965.997	801.523	1.122.958	1.470.751
PANAMAN										
PANAMAENSES										
PANAMAËN										
Panamá Transport C°.....			10	14	23			52.401	67.992	110.398
Diversas a Vapor.....	7	17	2	4		21.792	56.668	7.126	18.759	
Total.....	7	17	12	18	23	21.792	56.668	59.527	86.751	110.398
PARAGUAYAN										
PARAGUAÍAS										
PARAGUAYENNES										
N. Mihanowich C°.....					3					201
Diversas a Vapor.....	21	8	3	8	13	2.619	602	79	174	2.095
Total.....	21	8	3	8	16	2.619	602	79	174	2.296
PERUVIAN										
PERUANAS										
PERUVIENNES										
Diversas a Vapor.....	8	8	9	13	16	738	2.650	4.225	6.697	6.813
Total.....	8	8	9	13	16	738	2.650	4.225	6.697	6.813

DISCRIMINADOS POR EMPRESAS E SUAS NACIONALIDADES.-LONGO CURSO E CABOTAGEM
 BRAZILIAN PORTS, DISTINGUISHING THE COMPANIES AND THEIR NATIONALITIES — OVERSEA AND COASTWISE
 PAR LES DIFFERENTES COMPAGNIES DE NAVIGATION ET LEURS RESPECTIVES NATIONALITES-LONG COURS ET CABOTAGE


SAÍDAS DEPARTURES SORTIES										ANOS. } YEARS..... } 1932 a 1936 ANNÉES..... }	
NUMERO NUMBER NOMBRE					TONELAGEM TONNAGE TONNAGE					EMPRESAS COMPANIES COMPAGNIES	
1932	1933	1934	1935	1936	1932	1933	1934	1935	1936		
ITALIAN					ITALIANAS					ITALIENNES	
54	24				703.160	331.328				Navigazione Generalo Italiana. Lloyd Sabauda (Società Anonima). Società Navigazione Transatlantica Italiana. Lloyd del Pacifico. La Veloce Navigazione Italiana a Vapore. Società Anonima di Navigazione Cosulich & C. Giacomo Costa. Società Veneziana di Navigazione a vapor. Diversas a Vapor.	
39	29				314.075	147.365					
11					56.067						
125	217	208	228	252	768.085	2.188.386	2.945.544	2.525.667	2.850.671		
			19	51				93.292	169.523		
			3	2				10.253	6.836		
78	89	82	89	76	287.677	314.595	292.524	321.282	283.643		
307	359	383	338	379	2.129.064	2.981.674	3.248.321	2.947.077	3.303.837		
											Total.
JAPANESE					JAPONEZAS						JAPONAISES
86	89	79	75	93	453.659	457.113	419.326	394.676	490.084	Osaka Shose Kabushiki Kaisba. Diversas a Vapor.	
		2	4	13			10.235	20.413	63.770		
86	89	81	79	106	453.659	457.113	429.561	415.089	553.854		Total.
NORWEGIAN					NORUEGUEZAS					NORVÉGIENNES	
56	66	67	72	69	171.440	216.714	222.938	236.974	244.534	Wilh. Wilhelmsen. Det Bergenske Dampskibsselskab. Skogland Linje. Olsen C. J. Ludwing Mowinckels Redesi. Ivar na Christensim. Westfal Larsen. Diversas a Vapor.	
22	32	19	25	33	55.242	84.796	51.159	57.507	88.798		
			1	17				1.900	26.784		
28	37	38	41	62	68.612	98.698	94.609	108.085	126.066		
36	46	31	52	52	90.010	112.249	77.428	129.149	125.753		
		55	46	42			150.842	126.279	116.189		
		19	30	85			53.072	80.411	246.841		
75	157	52	128	186	230.752	453.380	151.475	383.139	485.847		
217	338	281	395	546	616.056	965.837	801.523	1.123.444	1.460.812		Total.
PANAMAN					PANAMAENSES						PANAMAËN
		10	13	23			52.401	63.047	110.398	Panamá Transport Co. Diversas a Vapor.	
6	18	2	4		19.346	59.115	7.126	18.759			
6	18	12	17	23	19.346	59.115	59.527	81.806	110.398		Total.
PARAGUAYAN					PARAGUAÍAS					PARAGUAYENNES	
				3					201	N. Mibanowich C. Diversas a Vapor.	
21	8	3	8	13	2.619	602	79	174	2.005		
21	8	3	8	16	2.619	602	79	174	2.296		Total.
PERUVIAN					PERUANAS					PERUVIENNES	
8	8	9	13	16	738	2.650	4.225	6.697	6.813	Diversas a Vapor.	
8	8	9	13	16	738	2.650	4.225	6.697	6.813		Total.

NUMERO E TONELAGEM DOS NAVIOS A VAPOR, MOTOR E A VÉLA, ENTRADOS E SAÍDOS DOS PORTOS NACIONAIS,
NUMBER AND TONNAGE OF STEAM, MOTOR AND SAILING VESSELS ARRIVING AT, AND DEPARTING FROM
NOMBRE ET TONNAGE DES NAVIRES A VAPEUR ET A VOILE ENTRÉS ET SORTIS DES PORTS DU BRÉSIL, GROUPÉS

EMPRESAS COMPANIES COMPAGNIES	ENTRADAS ARRIVALS ENTRÉES									
	NUMERO		NUMBER		NOMBRE	TONELAGEM		TONNAGE		TONNAGE
	1932	1933	1934	1935	1936	1932	1933	1934	1935	1936
ANOS. } YEARS. } 1932 a 1936 ANNÉES. }										
POLISH	POLONEZAS					POLONAISE				
Diversas a vapor.....					36					129.565
Total.....					36					129.565
PORTUGUESE	PORTUGUEZAS					PORTUGUAISES				
Diversas a Vapor.....	14	1				54.141	338			
Total.....	14	1				54.141	338			
RUMANIAN	RUMAICA					ROUMAIQUE				
Diversas a vapor.....					2					4.512
Total.....					2					4.512
SWEDISH	SUECAS					SUÉDOISES				
Axel Axelson Johnson.....	111	147	124	170	156	250.253	337.828	280.828	399.797	391.238
Rederiaktiebolag «Svenska Lloyd».....	30	34	33	28	51	41.601	46.041	43.700	44.153	74.019
G. Carlson.....	25					64.062				
Stockholms Red A/B Svea.....			9	53	40			9.349	58.541	48.304
Mannerheim.....			36	57	57			38.893	64.780	64.170
Diversas a Vapor.....	146	232	64	45	49	213.181	314.684	114.007	82.765	92.185
Total.....	312	413	266	353	353	569.097	698.553	486.777	650.036	669.916
URUGUAYAN	URUGUAÍAS					URUGUAYENNES				
Diversas a Vapor.....	25	26	24	37	20	1.000	1.220	23.021	28.632	28.985
Total.....	25	26	24	37	20	1.000	1.220	23.021	28.632	28.985
YUGOSLAVIAN	YUGOSLAVAS					YUGOSLAVIENNES				
Diversas a Vapor.....	17	16	10	34	23	54.247	53.109	27.968	106.148	71.792
Total.....	17	16	10	34	23	54.247	53.109	27.968	106.148	71.792
TOTAL GERAL	5.915	6.585	6.469	7.056	7.239	21.943.923	26.213.296	26.105.569	27.274.654	28.124.279

DISCRIMINADOS POR EMPRESAS E SUAS NACIONALIDADES.-LONGO CURSO E CABOTAGEM
 BRAZILIAN PORTS, DISTINGUISHING THE COMPANIES AND THEIR NATIONALITIES — OVERSEA AND COASTWISE
 PAR LES DIFFERENTES COMPAGNIES DE NAVIGATION ET LEURS RESPECTIVES NATIONALITES-LONG COURS ET CABOTAGE

SAÍDAS DEPARTURES SORTIES										ANOS } YEARS..... } 1932 a 1936 ANNÉES..... }	
NUMERO NUMBER NOMBRE					TONELAGEM TONNAGE TONNAGE					EMPRESAS COMPANIES COMPAGNIES	
1932	1933	1934	1935	1936	1932	1933	1934	1935	1936		
POLISH					POLONEZAS					POLONAISE	
				37					133.385	Diversas a vapor.	
				37					133.385	Total.	
PORTUGUESE					PORTUGUEZAS					PORTUGUAISES	
14	1				54.141	338				Diversas a Vapor.	
14	1				54.141	338				Total.	
RUMANIAN					RUMAICA					ROUMAIQUE	
				2					4.512	Diversas a vapor.	
				2					4.512	Total.	
SWEDISH					SUECAS					SUÉDOISES	
111	147	124	170	157	250.253	337.828	280.829	399.797	394.371	Axel Axelson Johnson. Rederiaktiebolag «Svenska Lloyd». G. Carlsson. Stockholms Red A/B Svea. Mannerheim. Diversas a Vapor.	
30	34	32	28	50	41.601	46.041	43.700	44.153	71.612		
25					64.062						
		9	53	41			9.349	58.541	49.465		
		37	56	55			40.264	63.409	63.186		
146	229	65	44	48	214.386	311.957	115.059	80.101	90.274	Diversas a Vapor.	
312	410	267	351	351	570.302	695.826	489.201	646.001	668.908	Total.	
URUGUAYAN					URUGUAÍAS					URUGUAYENNES	
25	26	24	36	21	1.000	1.220	23.021	26.895	30.722	Diversas a Vapor.	
25	26	24	36	21	1.000	1.220	23.021	26.895	30.722	Total.	
YUGOSLAVIAN					YUGOSLAVAS					YUGOSLAVIENNES	
17	16	10	34	23	54.247	53.109	27.968	106.148	71.792	Diversas a Vapor.	
17	16	10	34	23	54.247	53.109	27.968	106.148	71.792	Total.	
5.905	6.576	6.424	7.056	7.230	21.921.055	26.189.407	26.154.464	27.255.878	28.090.254	TOTAL GERAL.	



Entradas de Navios Brasileiros e Estrangeiros, a Vapor e á Vela,
por Estados

Arrivals of Brazilian and Foreign Steam and Sailing Vessels
by States.

Entrées de Navires Brésiliens et Étrangèrs, à Vapeur et à Voile,
par États.

ENTRADAS DE NAVIOS BRASILEIROS E ESTRANGEIROS, A VAPOR E Á VELA POR ESTADOS, INCLUSIVE VIAGENS REPETIDAS
ARRIVALS OF BRAZILIAN AND FOREIGN SAILING AND STEAM VESSELS, BY STATES, INCLUDING THEIR REPEATED VOYAGES
ENTRÉES DE NAVIRES BRÉSILIENS ET ÉTRANGÈRS, À VAPEUR ET À VOILE PAR ÉTATS, Y COMPRIS LES VOYAGES RÉPÉTÉS

JANEIRO A DEZEMBRO

JANUARY TO DECEMBER

JANVIER A DÉCEMBRE

ANOS	BRASILEIROS BRAZILIAN BRÉSILIENS				ESTRANGEIROS FOREIGN ÉTRANGÈRS				TOTAL	
	Numero	% sobre o total	Tonelagem	% sobre o total	Numero	% sobre o total	Tonelagem	% sobre o total	Numero	Tonelagem
PORTOS DO TERRITORIO FEDERAL DO ACRE:										
1902.....										
1903.....										
1904.....										
1905.....										
1906.....										
Quinquenio 1902/1906.....										
1907.....										
1908.....										
1909.....										
1910.....										
1911.....										
Quinquenio 1907/1911.....										
1912.....										
1913.....	306		28.022						306	28.022
1914.....	244		24.242						244	24.242
1915.....	389		36.466						389	36.466
1916.....	296		35.221						296	35.221
Quinquenio 1912/1916.....	1.235		123.951						1.235	123.951
1917.....	399		29.680						399	29.680
1918.....	503		27.716						503	27.716
1919.....	461		24.231						461	24.231
1920.....	447		22.602						447	22.602
1921.....	465		23.918						465	23.918
Quinquenio 1917/1921.....	2.275		128.147						2.275	128.147
1922.....	463		21.744						463	21.744
1923.....	540		19.044						540	19.044
1924.....	507		18.470						507	18.470
1925.....	631		22.911						631	22.911
1926.....	781		19.112						781	19.112
Quinquenio 1922/1926.....	2.922		101.281						2.922	101.281
1927.....	824		24.448						824	24.448
1928.....	718		24.023						718	24.023
1929.....	716		22.333						716	22.333
1930.....	646		18.881						646	18.881
1931.....	564		17.769						564	17.769
Quinquenio 1927/1931.....	3.468		107.454						3.468	107.454
1932.....	524		19.276						524	19.276
1933.....	439		14.172						439	14.172
1934.....	595		17.127						595	17.127
1935.....	563		14.919						563	14.919
1936.....	619		18.570						619	18.570
Quinquenio 1932/1936.....	2.740		84.064						2.740	84.064

ENTRADAS DE NAVIOS BRASILEIROS E ESTRANGEIROS, A VAPOR E Á VELA POR ESTADOS, INCLUSIVE VIAGENS REPETIDAS
 ARRIVALS OF BRAZILIAN AND FOREIGN SAILING AND STEAM VESSELS, BY STATES, INCLUDING THEIR REPEATED VOYAGES
 ENTRÉES DE NAVIRES BRÉSILIENS ET ÉTRANGÈRS, À VAPEUR ET À VOILE PAR ÉTATS, Y COMPRIS LES VOYAGES RÉPÉTÉS

JANEIRO A DEZEMBRO

JANUARY TO DECEMBER

JANVIER A DÉCEMBRE

ANOS	BRASILEIROS BRAZILIAN BRÉSILIENS				ESTRANGEIROS FOREIGN ÉTRANGÈRS				TOTAL	
	Numero	% sobre o total	Tonelagem	% sobre o total	Numero	% sobre o total	Tonelagem	% sobre o total	Numero	Tonelagem
PORTOS DO ESTADO DO AMAZONAS:										
1902.....	989	87,1	261.680	53,6	147	12,9	226.679	46,4	1.136	488.359
1903.....	1.066	88,6	258.668	54,1	137	11,4	219.735	45,9	1.203	478.403
1904.....	1.119	88,7	292.221	57,1	143	11,3	219.653	42,9	1.262	511.874
1905.....	1.202	88,8	292.523	57,4	151	11,2	217.497	42,6	1.353	510.020
1906.....	1.096	87,8	271.630	52,4	152	12,2	246.688	47,6	1.248	518.318
Quinquenio 1902/1906.....	5.472	88,3	1.376.722	54,9	730	11,7	1.130.252	45,1	6.202	2.506.974
1907.....	1.354	89,6	286.278	49,8	158	10,4	288.830	50,2	1.512	575.108
1908.....	1.214	90,6	296.847	53,2	126	9,4	261.569	46,8	1.340	558.416
1909.....	1.213	90,5	325.659	53,6	126	9,5	281.675	46,4	1.339	607.334
1910.....	1.321	88,5	356.788	49,1	172	11,5	369.661	50,9	1.493	726.449
1911.....	1.367	87,7	418.552	48,3	191	12,3	448.691	51,7	1.558	867.243
Quinquenio 1907/1911.....	6.469	89,3	1.684.124	50,5	773	10,7	1.650.426	49,5	7.242	3.334.550
1912.....	1.821	88,3	619.646	49,2	242	11,7	638.476	50,8	2.063	1.258.122
1913.....	1.785	90,5	600.114	55,0	188	9,5	489.975	45,0	1.973	1.090.089
1914.....	1.388	92,0	445.271	59,0	121	8,0	309.583	41,0	1.509	754.854
1915.....	1.475	94,5	462.125	71,0	85	5,5	188.281	29,0	1.560	650.406
1916.....	1.425	95,0	457.526	75,1	75	5,0	151.371	24,9	1.500	608.897
Quinquenio 1912/1916.....	7.894	91,7	2.584.682	59,2	711	8,3	1.777.686	40,8	8.605	4.362.368
1917.....	1.596	97,6	527.526	90,1	40	2,4	57.856	9,9	1.636	585.382
1918.....	1.353	99,8	456.906	99,1	3	0,2	4.094	0,9	1.356	461.000
1919.....	1.428	96,9	438.297	84,1	46	3,1	82.836	15,9	1.474	521.133
1920.....	1.274	96,8	397.673	82,4	42	3,2	84.696	17,6	1.316	482.369
1921.....	1.236	97,1	319.395	81,5	37	2,9	72.469	18,5	1.273	391.864
Quinquenio 1917/1921.....	6.887	97,6	2.139.797	87,6	168	2,4	301.951	12,4	7.055	2.441.748
1922.....	1.361	96,3	298.602	72,9	53	3,7	111.013	27,1	1.414	409.615
1923.....	1.297	95,1	353.767	72,8	67	4,9	131.860	27,2	1.364	485.627
1924.....	1.356	96,4	417.556	76,5	51	3,6	128.004	23,5	1.407	545.560
1925.....	1.169	95,7	409.484	70,0	53	4,3	108.611	21,0	1.222	518.095
1926.....	1.286	95,3	427.495	74,0	64	4,7	150.173	26,0	1.350	577.668
Quinquenio 1922/1926.....	6.469	95,7	1.906.904	75,2	288	4,3	629.661	24,8	6.757	2.536.565
1927.....	1.396	96,3	474.650	79,3	54	3,7	124.048	20,7	1.450	598.698
1928.....	1.207	95,4	337.651	70,0	58	4,6	144.881	30,0	1.265	482.532
1929.....	911	93,3	214.112	61,8	65	6,7	132.254	38,2	976	346.366
1930.....	1.373	93,7	504.628	73,3	92	6,3	184.030	26,7	1.465	688.658
1931.....	980	94,7	206.818	65,8	55	5,3	107.667	34,2	1.035	314.485
Quinquenio 1927/1931.....	5.867	94,8	1.737.859	71,5	324	5,2	692.880	28,5	6.191	2.430.739
1932.....	1.419	97,3	458.173	80,7	40	2,7	109.455	19,3	1.459	567.628
1933.....	1.419	96,4	479.785	77,7	53	3,6	137.918	22,3	1.472	617.703
1934.....	1.129	95,8	418.053	73,9	49	4,2	111.485	21,1	1.178	529.538
1935.....	1.208	95,9	409.007	77,1	52	4,1	121.263	22,9	1.260	530.270
1936.....	1.126	94,4	441.409	77,2	67	5,6	130.091	22,8	1.193	571.500
Quinquenio 1932/1936.....	6.301	96,0	2.206.427	78,3	261	4,0	610.212	21,7	6.562	2.816.639

ENTRADAS DE NAVIOS BRASILEIROS E ESTRANGEIROS, A VAPOR E Á VÉLA POR ESTADOS, INCLUSIVE VIAGENS REPETIDAS
ARRIVALS OF BRAZILIAN AND FOREIGN SAILING AND STEAM VESSELS, BY STATES, INCLUDING THEIR REPEATED VOYAGES
ENTRÉES DE NAVIRES BRÉSILIENS ET ÉTRANGÈRS, À VAPEUR ET À VOILE PAR ÉTATS, Y COMPRIS LES VOYAGES RÉPÉTÉS

JANEIRO A DEZEMBRO

JANUARY TO DECEMBER

JANVIER A DÉCEMBRE

ANOS	BRASILEIROS BRAZILIAN BRÉSILIENS				ESTRANGEIROS FOREIGN ÉTRANGÈRS				TOTAL	
	Numero	% sobre o total	Tonelagem	% sobre o total	Numero	% sobre o total	Tonelagem	% sobre o total	Numero	Tonelagem
PORTOS DO ESTADO DO PARÁ:										
1902.....	483	60,7	334.524	40,3	313	39,3	496.610	59,7	796	831.134
1903.....	493	60,0	327.859	38,3	328	40,0	528.626	61,7	821	856.485
1904.....	440	57,0	336.946	37,9	332	43,0	552.491	62,1	772	889.437
1905.....	439	55,1	353.147	35,8	357	44,9	634.268	64,2	796	987.415
1906.....	749	67,7	411.230	38,7	358	32,3	651.295	61,3	1.107	1.062.525
Quinquenio 1902/1906.....	2.604	60,7	1.763.706	38,1	1.688	39,3	2.863.290	61,9	4.292	4.626.996
1907.....	1.021	73,5	465.048	39,2	309	26,5	720.664	60,8	1.390	1.185.712
1908.....	1.230	79,3	520.818	43,3	322	20,7	682.709	56,7	1.552	1.203.527
1909.....	1.177	77,1	498.075	39,8	349	22,9	752.123	60,2	1.526	1.250.198
1910.....	1.355	76,2	775.382	45,1	422	23,8	941.725	54,9	1.777	1.717.107
1911.....	944	70,5	730.136	43,2	395	29,5	960.947	56,8	1.339	1.691.083
Quinquenio 1907/1911.....	5.727	75,5	2.989.459	42,4	1.857	24,5	4.058.168	57,6	7.584	7.047.627
1912.....	925	72,7	719.833	45,1	348	27,3	876.674	54,9	1.273	1.596.507
1913.....	892	75,2	671.115	47,0	294	24,8	757.785	53,0	1.186	1.428.900
1914.....	838	81,6	488.446	50,4	189	18,4	481.321	49,6	1.027	969.767
1915.....	759	85,6	541.270	63,7	128	14,4	308.515	36,3	887	849.785
1916.....	920	87,5	594.049	68,1	132	12,5	277.268	31,9	1.052	871.317
Quinquenio 1912/1916.....	4.334	79,9	3.014.713	52,7	1.091	20,1	2.701.563	47,3	5.425	5.716.276
1917.....	952	88,9	604.775	76,7	119	11,1	183.389	23,3	1.071	788.164
1918.....	814	92,2	579.722	90,0	69	7,8	64.324	10,0	883	644.046
1919.....	901	87,0	557.724	65,0	135	13,0	300.569	35,0	1.036	858.293
1920.....	856	81,9	504.222	54,8	189	18,1	416.142	45,2	1.045	920.364
1921.....	763	83,1	376.667	50,9	155	16,9	363.364	49,1	918	740.031
Quinquenio 1917/1921.....	4.286	86,5	2.623.110	66,4	667	13,5	1.327.788	33,6	4.953	3.950.898
1922.....	911	84,2	481.809	52,6	171	15,8	433.758	47,4	1.082	915.567
1923.....	965	83,6	669.388	58,6	190	16,4	473.469	41,4	1.155	1.142.857
1924.....	818	83,8	581.007	55,4	158	16,2	467.221	44,6	976	1.048.228
1925.....	697	80,5	569.835	54,5	169	19,5	475.216	45,5	866	1.045.051
1926.....	779	81,0	676.262	58,9	183	19,0	472.352	41,1	962	1.148.614
Quinquenio 1922/1926.....	4.170	82,7	2.978.301	56,2	871	17,3	2.322.016	43,8	5.041	5.300.317
1927.....	894	84,6	706.308	62,1	163	15,4	431.376	37,9	1.057	1.137.684
1928.....	824	80,1	686.534	56,1	204	19,9	538.137	43,9	1.028	1.224.671
1929.....	864	79,1	777.902	56,0	229	20,9	610.890	44,0	1.093	1.388.792
1930.....	789	78,4	822.263	58,0	218	21,6	595.112	42,0	1.007	1.417.375
1931.....	813	79,4	800.038	57,2	208	20,6	597.402	42,8	1.021	1.397.440
Quinquenio 1927/1931.....	4.184	80,4	3.793.045	57,8	1.022	19,6	2.772.917	42,2	5.206	6.565.962
1932.....	534	76,4	535.892	53,3	165	23,6	470.024	46,7	699	1.005.916
1933.....	650	76,9	621.970	54,1	195	23,1	528.717	45,9	845	1.150.687
1934.....	795	81,3	518.467	49,9	183	18,7	520.909	50,1	978	1.039.376
1935.....	868	80,1	488.043	44,5	215	19,9	607.690	55,5	1.083	1.095.733
1936.....	1.233	83,3	856.944	57,0	248	16,7	645.899	43,0	1.481	1.502.843
Quinquenio 1932/1936.....	4.080	80,2	3.021.316	52,1	1.006	19,8	2.773.239	47,9	5.086	5.794.555

ENTRADAS DE NAVIOS BRASILEIROS E ESTRANGEIROS, A VAPOR E Á VÉLA POR ESTADOS, INCLUSIVE VIAGENS REPETIDAS
ARRIVALS OF BRAZILIAN AND FOREIGN SAILING AND STEAM VESSELS, BY STATES, INCLUDING THEIR REPEATED VOYAGES
ENTRÉES DE NAVIRES BRÉSILIENS ET ÉTRANGÈRES, À VAPEUR ET À VOILE PAR ÉTATS, Y COMPRIS LES VOYAGES RÉPÉTÉS

JANEIRO A DEZEMBRO

JANUARY TO DECEMBER

JANVIER A DÉCEMBRE

ANOS	BRASILEIROS BRAZILIAN BRÉSILIENS				ESTRANGEIROS FOREIGN ÉTRANGÈRES				TOTAL	
	Numero	% sobre o total	Tonelagem	% sobre o total	Numero	% sobre o total	Tonelagem	% sobre o total	Numero	Tonelagem
PORTOS DO ESTADO DO MARANHÃO:										
1902.....	182	74,0	217.595	75,3	64	26,0	71.464	24,7	246	289.059
1903.....	201	69,1	227.049	70,0	90	30,9	97.367	30,0	291	324.416
1904.....	196	74,0	218.985	72,0	69	26,0	85.288	28,0	265	304.273
1905.....	230	72,6	259.000	71,6	87	27,4	102.589	28,4	317	361.589
1906.....	419	82,0	402.803	72,7	92	18,0	151.623	27,3	511	554.426
Quinquenio 1902/1906.....	1.228	75,3	1.325.432	72,3	402	24,7	508.331	27,7	1.630	1.833.763
1907.....	429	82,3	389.874	70,4	93	17,8	163.854	29,6	522	553.728
1908.....	396	84,8	401.834	76,8	71	15,2	121.486	23,2	467	523.320
1909.....	370	82,5	364.475	73,8	79	17,5	129.343	26,2	449	493.818
1910.....	423	81,6	428.853	72,5	95	18,4	162.646	27,5	518	591.499
1911.....	386	80,3	447.150	71,5	95	19,7	177.821	28,5	481	624.971
Quinquenio 1907/1911.....	2.004	82,2	2.032.186	72,9	433	17,8	755.150	27,1	2.437	2.787.336
1912.....	387	79,1	391.442	68,5	102	20,9	179.995	31,5	489	571.437
1913.....	416	81,2	374.128	67,2	96	18,8	182.954	32,8	512	557.082
1914.....	362	85,0	295.698	68,8	64	15,0	133.897	31,2	426	429.595
1915.....	369	88,2	284.098	78,2	49	11,8	79.180	21,8	418	363.278
1916.....	396	92,3	304.607	84,7	33	7,7	54.988	15,3	429	359.595
Quinquenio 1912/1916.....	1.930	84,9	1.649.973	72,3	344	15,1	631.014	27,7	2.274	2.280.987
1917.....	406	91,0	278.609	79,6	40	9,0	71.442	20,4	446	350.051
1918.....	365	94,1	279.436	90,1	23	5,9	30.969	9,9	388	310.405
1919.....	338	89,2	256.187	77,4	41	10,8	74.849	22,6	379	331.036
1920.....	405	87,9	310.140	73,1	56	12,1	114.229	26,9	461	424.369
1921.....	340	87,7	262.695	72,0	48	12,3	102.337	28,0	388	365.032
Quinquenio 1917/1921.....	1.854	89,9	1.387.067	77,9	208	10,1	393.826	22,1	2.062	1.780.893
1922.....	335	83,8	329.538	69,1	65	16,2	147.355	30,9	400	476.893
1923.....	554	86,9	531.004	73,7	84	13,1	189.895	26,3	638	720.899
1924.....	551	88,2	512.057	74,1	73	11,8	178.990	25,9	624	691.047
1925.....	510	90,1	534.924	78,6	56	9,9	145.597	21,4	566	680.521
1926.....	518	88,1	507.073	77,0	70	11,9	151.946	23,0	588	659.019
Quinquenio 1922/1926.....	2.468	87,6	2.414.596	74,8	348	12,4	813.783	25,2	2.816	3.228.379
1927.....	500	87,0	472.914	73,6	75	13,0	170.099	26,4	575	643.013
1928.....	560	84,2	638.778	72,4	105	15,8	243.919	27,6	665	882.697
1929.....	583	82,1	765.251	70,8	127	17,9	315.789	29,2	710	1.031.040
1930.....	602	80,2	742.108	66,5	148	19,8	372.980	33,5	750	1.115.088
1931.....	593	83,6	826.114	74,2	116	16,4	286.660	25,8	709	1.112.774
Quinquenio 1927/1931.....	2.838	83,2	3.445.165	71,3	571	16,8	1.389.447	28,7	3.409	4.834.612
1932.....	547	88,4	787.773	82,0	72	11,6	173.169	18,0	619	960.942
1933.....	537	88,0	829.574	82,4	74	12,0	177.078	17,6	611	1.006.652
1934.....	490	83,9	697.458	74,4	94	16,1	239.807	25,6	584	937.265
1935.....	411	76,8	708.415	67,8	124	23,2	336.188	32,2	535	1.044.603
1936.....	644	77,9	850.142	65,1	183	22,1	456.608	34,9	827	1.306.750
Quinquenio 1932/1936.....	2.629	82,8	3.873.362	73,7	547	17,2	1.382.850	26,3	3.176	5.256.212

ENTRADAS DE NAVIOS BRASILEIROS E ESTRANGEIROS, A VAPOR E Á VÉLA POR ESTADOS, INCLUSIVE VIAGENS REPETIDAS
ARRIVALS OF BRAZILIAN AND FOREIGN SAILING AND STEAM VESSELS, BY STATES, INCLUDING THEIR REPEATED VOYAGES
ENTRÉES DE NAVIRES BRÉSILIENS ET ÉTRANGÈRES, À VAPEUR ET À VOILE PAR ÉTATS, Y COMPRIS LES VOYAGES RÉPÉTÉS

JANEIRO A DEZEMBRO

JANUARY TO DECEMBER

JANVIER A DÉCEMBRE

ANOS	BRASILEIROS BRAZILIAN BRÉSILIENS				ESTRANGEIROS FOREIGN ÉTRANGÈRES				TOTAL	
	Numero	% sobre o total	Tonelagem	% sobre o total	Numero	% sobre o total	Tonelagem	% sobre o total	Numero	Tonelagem
PORTOS DO ESTADO DO PIAUÍ:										
1902.....	148	93,7	33.016	76,8	10	6,3	9.976	23,2	158	42.992
1903.....	197	93,8	37.299	70,3	13	6,2	15.801	29,7	210	53.100
1904.....	193	86,5	43.611	50,2	30	13,5	43.178	49,8	223	86.789
1905.....	155	81,2	36.197	38,7	36	18,8	57.267	61,3	191	93.464
1906.....	136	95,1	32.965	71,4	7	4,9	13.187	28,6	143	46.152
Quinquenio 1902/1906.....	829	89,6	183.088	56,8	96	10,4	139.409	43,2	925	322.497
1907.....	199	99,5	45.878	98,7	1	0,5	571	1,3	200	46.449
1908.....	186	100,0	39.777	100,0					186	39.777
1909.....	165	100,0	38.268	100,0					165	38.268
1910.....	223	100,0	45.970	100,0					223	45.970
1911.....	252	100,0	52.145	100,0					252	52.145
Quinquenio 1907/1911.....	1.025	99,9	222.038	99,7	1	0,1	571	0,3	1.026	222.609
1912.....	278	100,0	61.798	100,0					278	61.798
1913.....	326	99,7	64.380	99,1	1	0,3	574	0,9	327	64.954
1914.....	292	100,0	39.889	100,0					292	39.889
1915.....	239	100,0	43.598	100,0					239	43.598
1916.....	225	100,0	40.203	100,0					225	40.203
Quinquenio 1912/1916.....	1.360	99,9	249.868	99,8	1	0,1	574	0,2	1.361	250.442
1917.....	305	100,0	44.781	100,0					305	44.781
1918.....	412	100,0	42.295	100,0					412	42.295
1919.....	314	100,0	48.038	100,0					314	48.038
1920.....	364	100,0	45.455	100,0					364	45.455
1921.....	306	100,0	28.908	100,0					306	28.908
Quinquenio 1917/1921.....	1.701	100,0	209.477	100,0					1.701	209.477
1922.....	319	100,0	31.590	100,0					319	31.590
1923.....	340	100,0	33.860	100,0					340	33.860
1924.....	313	100,0	40.037	100,0					313	40.037
1925.....	295	99,7	35.623	93,0	1	0,3	2.696	7,0	296	38.319
1926.....	222	99,6	23.021	99,3	1	0,4	167	0,7	223	23.188
Quinquenio 1922/1926.....	1.489	99,9	164.131	98,3	2	0,1	2.863	1,7	1.491	166.994
1927.....	233	100,0	37.765	100,0					233	37.765
1928.....	244	98,4	33.648	76,5	4	1,6	10.360	23,5	248	44.008
1929.....	327	100,0	44.253	100,0					327	44.253
1930.....	344	100,0	21.241	100,0					344	21.241
1931.....	413	100,0	38.829	100,0					413	38.829
Quinquenio 1927/1931.....	1.561	99,7	175.736	94,4	4	0,3	10.360	5,6	1.565	186.096
1932.....	439	100,0	26.164	100,0					439	26.164
1933.....	474	99,6	42.926	88,2	2	0,4	5.781	11,8	476	48.707
1934.....	422	99,8	30.782	91,2	1	0,2	2.982	8,8	423	33.764
1935.....	466	99,6	20.229	77,9	2	0,4	5.754	11,2	468	25.983
1936.....	508	99,8	16.652	83,6	1	0,2	3.266	16,4	509	19.918
Quinquenio 1932/1936.....	2.309	99,7	136.753	88,5	6	0,3	17.783	11,5	2.315	154.536

ENTRADAS DE NAVIOS BRASILEIROS E ESTRANGEIROS, A VAPOR E Á VÉLA POR ESTADOS, INCLUSIVE VIAGENS REPETIDAS
ARRIVALS OF BRAZILIAN AND FOREIGN SAILING AND STEAM VESSELS, BY STATES, INCLUDING THEIR REPEATED VOYAGES
ENTRÉES DE NAVIRES BRÉSILIENS ET ÉTRANGÈRS, À VAPEUR ET À VOILE PAR ÉTATS, Y COMPRIS LES VOYAGES RÉPÉTÉS

JANEIRO A DEZEMBRO

JANUARY TO DECEMBER

JANVIER A DÉCEMBRE

ANOS	BRASILEIROS BRAZILIAN BRÉSILIENS				ESTRANGEIROS FOREIGN ÉTRANGÈRS				TOTAL	
	Numero	% sobre o total	Tonelagem	% sobre o total	Numero	% sobre o total	Tonelagem	% sobre o total	Numero	Tonelagem
PORTOS DO ESTADO DO CEARÁ:										
1902.....	505	91,0	324.894	83,6	50	9,0	63.825	16,4	555	388.719
1903.....	507	91,4	326.197	83,0	48	8,6	66.934	17,0	555	393.131
1904.....	553	93,0	357.066	86,4	42	7,0	56.365	13,6	595	413.431
1905.....	605	93,7	384.076	86,8	41	6,3	53.693	13,2	646	442.769
1906.....	560	93,2	378.294	85,0	41	6,8	66.612	15,0	601	444.906
Quinquenio 1902/1906.....	2.730	92,5	1.770.527	85,0	222	7,5	312.429	15,0	2.952	2.032.956
1907.....	586	93,3	403.162	84,8	42	6,7	72.423	15,2	628	475.590
1908.....	568	93,5	433.952	86,1	39	6,5	70.439	13,9	607	504.391
1909.....	616	92,5	429.897	83,2	50	7,5	36.713	16,8	666	516.610
1910.....	590	92,0	471.325	83,2	51	8,0	94.959	16,8	641	566.284
1911.....	667	91,1	548.477	80,9	65	8,9	129.422	19,1	732	677.899
Quinquenio 1907/1911.....	3.027	92,5	2.236.813	83,4	247	7,5	453.961	16,6	3.274	2.740.774
1912.....	654	90,2	582.031	81,2	71	9,8	134.606	18,8	725	716.637
1913.....	674	89,4	560.638	78,3	80	10,6	155.631	21,7	754	716.269
1914.....	506	90,2	437.767	78,8	55	9,8	117.569	21,2	561	555.336
1915.....	601	94,9	420.725	85,6	32	5,1	71.009	14,4	633	491.734
1916.....	656	95,4	341.287	82,9	31	4,6	70.621	17,1	687	411.908
Quinquenio 1912/1916.....	3.091	92,0	2.342.448	81,0	269	8,0	549.436	19,0	3.360	2.891.884
1917.....	631	96,8	341.585	88,8	21	3,2	42.980	11,2	652	384.574
1918.....	689	99,0	482.214	97,3	7	1,0	13.671	2,7	696	495.885
1919.....	696	95,4	474.514	85,9	34	4,6	77.901	14,1	730	552.415
1920.....	727	93,6	466.595	80,3	50	6,4	114.041	19,7	777	580.636
1921.....	519	86,7	342.221	64,3	80	13,3	190.361	35,7	599	532.582
Quinquenio 1917/1921.....	3.262	94,4	2.107.129	82,8	192	5,6	438.963	17,2	3.454	2.546.092
1922.....	690	89,6	521.855	74,8	80	10,4	175.717	25,2	770	697.572
1923.....	974	92,2	762.638	80,5	82	7,8	184.669	19,5	1.056	947.307
1924.....	900	93,3	705.396	81,3	64	6,7	161.908	18,7	964	867.304
1925.....	895	93,4	723.676	81,1	63	6,6	163.626	18,9	958	892.302
1926.....	823	92,2	711.644	79,6	71	7,8	182.685	20,4	894	894.329
Quinquenio 1922/1926.....	4.282	92,2	3.425.209	79,7	360	7,8	873.605	20,3	4.642	4.298.814
1927.....	848	90,1	765.181	78,6	93	9,9	209.018	21,4	941	977.199
1928.....	804	90,0	837.376	79,4	89	10,0	216.692	20,6	893	1.054.068
1929.....	723	86,2	981.892	77,5	116	13,8	285.662	22,5	839	1.267.554
1930.....	745	85,0	919.831	73,3	131	15,0	334.596	26,7	876	1.254.427
1931.....	845	87,4	1.068.554	76,7	122	12,6	323.935	23,3	967	1.392.489
Quinquenio 1927/1931.....	3.965	87,8	4.575.834	76,9	551	12,2	1.369.903	23,1	4.516	5.945.737
1932.....	710	88,7	919.643	79,9	91	11,3	231.568	20,1	801	1.151.211
1933.....	837	89,9	1.037.023	80,2	94	10,1	256.638	19,8	931	1.293.661
1934.....	839	84,9	932.533	68,4	149	15,1	431.036	31,6	988	1.363.569
1935.....	795	81,0	839.210	61,6	187	19,0	523.397	38,4	982	1.362.607
1936.....	881	82,3	1.091.149	69,3	190	17,7	484.101	30,7	1.071	1.575.250
Quinquenio 1932/1936.....	4.062	85,1	4.819.558	71,4	711	14,9	1.926.740	28,6	4.773	6.746.293

ENTRADAS DE NAVIOS BRASILEIROS E ESTRANGEIROS, A VAPOR E Á VÉLA POR ESTADOS, INCLUSIVE VIAGENS REPETIDAS
ARRIVALS OF BRAZILIAN AND FOREIGN SAILING AND STEAM VESSELS, BY STATES, INCLUDING THEIR REPEATED VOYAGES
ENTRÉES DE NAVIRES BRÉSILIENS ET ÉTRANGÈRES, À VAPEUR ET À VOILE PAR ÉTATS, Y COMPRIS LES VOYAGES RÉPÉTÉS

JANEIRO A DEZEMBRO

JANUARY TO DECEMBER

JANVIER A DÉCEMBRE

ANOS	BRASILEIROS BRAZILIAN BRÉSILIENS				ESTRANGEIROS FOREIGN ÉTRANGÈRES				TOTAL	
	Numero	% sobre o total	Tonelagem	% sobre o total	Numero	% sobre o total	Tonelagem	% sobre o total	Numero	Tonelagem
PORTOS DO ESTADO DO RIO GRANDE DO NORTE:										
1902.....	743	97,7	298.776	93,8	18	2,3	19.991	6,2	761	318.767
1903.....	704	99,3	290.976	98,3	5	0,7	4.886	1,7	709	295.862
1904.....	847	99,6	304.888	98,8	4	0,4	3.691	1,2	851	308.579
1905.....	813	100,0	295.392	100,0	813	295.392
1906.....	750	99,4	281.935	97,5	5	0,6	7.197	2,5	755	289.132
Quinquenio 1902/1906.....	3.857	99,2	1.471.967	97,6	32	0,8	35.765	2,4	3.889	1.507.732
1907.....	795	98,4	347.850	94,0	13	1,6	22.485	6,0	808	370.335
1908.....	765	98,8	353.722	94,9	10	1,2	19.141	5,1	775	372.863
1909.....	702	97,4	362.746	90,8	19	2,6	37.032	9,2	721	399.778
1910.....	614	96,0	325.146	86,1	26	4,0	52.435	13,9	640	377.581
1911.....	787	97,0	419.038	89,3	25	3,0	50.538	10,7	812	469.570
Quinquenio 1907/1911.....	3.663	97,5	1.808.502	90,9	93	2,5	181.631	9,1	3.756	1.990.133
1912.....	826	95,8	488.559	87,4	36	4,2	71.008	12,6	862	559.567
1913.....	859	94,6	449.721	81,5	50	5,4	102.023	18,5	909	551.744
1914.....	948	96,1	394.476	82,8	39	3,9	82.363	17,2	987	476.839
1915.....	974	99,1	426.524	94,9	10	0,9	22.745	5,1	984	449.269
1916.....	988	98,7	410.791	93,0	13	1,3	30.824	7,0	1.001	441.615
Quinquenio 1912/1916.....	4.595	96,9	2.170.071	87,5	148	3,1	308.963	12,5	4.743	2.479.034
1917.....	1.180	99,5	453.580	97,7	6	0,5	10.894	2,3	1.186	464.474
1918.....	1.182	99,8	556.641	99,8	2	0,2	1.092	0,2	1.184	557.733
1919.....	1.291	99,2	563.133	96,2	10	0,8	22.438	3,8	1.301	585.571
1920.....	1.319	98,3	558.996	92,6	22	1,7	45.166	7,4	1.341	604.162
1921.....	1.210	98,1	539.499	90,9	24	1,9	53.730	9,1	1.234	593.229
Quinquenio 1917/1921.....	6.182	99,0	2.671.849	95,3	64	1,0	133.320	4,7	6.246	2.805.169
1922.....	1.152	97,9	665.759	92,5	24	2,1	53.869	7,5	1.176	719.628
1923.....	1.172	97,8	663.629	91,8	27	2,2	58.943	8,2	1.199	722.572
1924.....	971	97,2	700.735	90,7	28	2,8	72.546	9,3	999	773.281
1925.....	1.123	97,1	760.214	89,5	34	2,9	89.738	10,5	1.157	849.952
1926.....	1.155	96,4	747.274	86,9	43	3,6	112.883	13,1	1.198	860.157
Quinquenio 1922/1926.....	5.573	97,3	3.537.611	90,1	156	2,7	387.979	9,9	5.729	3.925.590
1927.....	861	95,1	668.360	85,3	44	4,9	115.359	14,7	905	783.719
1928.....	906	93,1	777.152	86,0	67	6,9	126.844	14,0	973	903.996
1929.....	1.222	90,3	921.218	82,7	131	9,7	193.651	17,3	1.353	1.114.869
1930.....	696	84,2	849.420	81,3	131	15,8	195.946	18,7	827	1.045.366
1931.....	1.611	93,6	1.365.049	91,1	110	6,4	134.017	8,9	1.721	1.499.066
Quinquenio 1927/1931.....	5.296	91,2	4.581.199	85,7	483	8,8	765.817	14,3	5.779	5.347.016
1932.....	1.486	94,5	1.206.704	93,5	86	5,5	83.227	6,5	1.572	1.289.931
1933.....	1.351	96,0	1.250.849	89,1	57	4,0	152.561	10,9	1.408	1.403.410
1934.....	1.511	92,0	1.189.674	83,8	131	8,0	229.784	16,2	1.642	1.419.458
1935.....	1.619	91,6	1.277.400	82,0	148	8,4	281.175	18,0	1.767	1.558.575
1936.....	1.740	94,7	1.540.500	86,6	97	5,3	237.656	13,4	1.837	1.778.156
Quinquenio 1932/1936.....	7.707	93,7	6.465.127	86,8	519	6,3	984.403	13,2	8.226	7.449.530

ENTRADAS DE NAVIOS BRASILEIROS E ESTRANGEIROS, A VAPOR E Á VÉLA POR ESTADOS, INCLUSIVE VIAGENS REPETIDAS
ARRIVALS OF BRAZILIAN AND FOREIGN SAILING AND STEAM VESSELS, BY STATES, INCLUDING THEIR REPEATED VOYAGES
ENTRÉES DE NAVIRES BRÉSILIENS ET ÉTRANGÈRS, À VAPEUR ET À VOILE PAR ÉTATS, Y COMPRIS LES VOYAGES RÉPÉTÉS

JANEIRO A DEZEMBRO

JANUARY TO DECEMBER

JANVIER A DÉCEMBRE

ANOS	BRASILEIROS BRAZILIAN BRÉSILIENS				ESTRANGEIROS FOREIGN ÉTRANGÈRS				TOTAL	
	Numero	% sobre o total	Tonelagem	% sobre o total	Numero	% sobre o total	Tonelagem	% sobre o total	Numero	Tonelagem
PORTOS DO ESTADO DA PARAÍBA:										
1902.....	312	88,4	213.923	77,2	41	11,6	63.228	22,8	353	277.151
1903.....	315	88,7	213.559	77,0	40	11,3	63.831	23,0	355	277.440
1904.....	359	90,0	203.200	75,7	40	10,0	65.166	24,3	399	268.366
1905.....	317	88,3	215.892	72,7	42	11,7	80.705	27,3	359	296.597
1906.....	298	86,4	213.832	70,9	47	13,6	87.890	29,1	345	301.722
Quinquenio 1902/1906.....	1.601	88,4	1.050.406	74,6	210	11,6	360.870	25,4	1.811	1.421.276
1907.....	301	87,7	216.248	74,1	42	12,3	75.580	25,9	343	291.828
1908.....	401	91,1	247.892	76,7	39	8,9	75.241	23,3	440	323.133
1909.....	377	92,0	274.811	80,0	33	8,0	68.678	20,0	410	343.489
1910.....	297	83,6	215.513	65,3	58	16,4	114.635	34,7	355	330.148
1911.....	329	84,4	260.645	66,9	61	15,6	128.705	33,1	390	389.350
Quinquenio 1907/1911.....	1.705	89,0	1.215.109	72,4	233	11,0	462.839	27,6	1.938	1.677.948
1912.....	309	85,6	279.955	73,4	52	14,4	101.704	26,6	361	381.659
1913.....	342	85,9	281.564	69,8	56	14,1	121.517	30,2	398	403.081
1914.....	274	84,6	261.085	69,3	50	16,4	115.511	30,7	324	376.596
1915.....	289	93,2	261.335	84,7	21	6,8	47.086	15,3	310	308.421
1916.....	288	92,6	243.323	83,1	23	7,4	49.627	16,9	311	292.950
Quinquenio 1912/1916.....	1.502	88,1	1.327.262	75,3	202	11,9	435.445	24,7	1.704	1.762.707
1917.....	273	93,5	247.646	88,6	19	6,5	31.962	11,4	292	279.608
1918.....	290	96,8	269.231	97,6	10	3,2	6.592	2,4	309	275.823
1919.....	294	95,1	276.588	88,9	15	4,9	34.463	11,1	309	311.051
1920.....	348	90,6	324.990	79,9	36	9,4	81.552	20,1	384	406.542
1921.....	337	91,6	356.658	83,1	31	8,4	72.321	16,9	368	428.979
Quinquenio 1917/1921.....	1.551	93,3	1.475.113	86,7	111	6,7	226.890	13,3	1.662	1.702.003
1922.....	482	90,9	456.923	79,8	48	9,1	115.545	20,2	530	572.468
1923.....	497	91,2	480.185	82,8	48	8,8	99.497	17,2	545	579.682
1924.....	521	92,9	523.265	82,4	40	7,1	111.980	17,6	561	635.245
1925.....	563	91,1	579.570	79,8	55	8,9	146.520	20,2	618	726.090
1926.....	617	92,1	574.895	80,7	53	7,9	137.578	19,3	670	712.473
Quinquenio 1922/1926.....	2.680	91,6	2.614.838	81,0	244	8,4	611.120	19,0	2.924	3.225.958
1927.....	379	86,5	495.572	76,9	59	13,5	148.905	23,1	438	644.477
1928.....	329	81,4	601.089	77,7	75	18,6	172.663	22,3	404	773.752
1929.....	336	79,6	539.501	73,9	86	20,4	197.480	26,1	422	756.981
1930.....	322	78,7	521.127	71,3	87	21,3	208.979	28,7	409	730.106
1931.....	506	87,7	693.257	81,6	71	12,3	156.325	18,4	577	849.582
Quinquenio 1927/1931.....	1.872	83,2	2.870.546	76,4	378	16,8	884.352	23,6	2.250	3.754.898
1932.....	521	88,9	639.666	80,2	65	11,1	158.213	19,8	586	797.899
1933.....	520	88,7	715.903	81,3	66	11,3	164.888	18,7	586	880.791
1934.....	549	87,6	662.222	75,7	78	12,4	213.112	24,3	627	875.334
1935.....	663	85,0	700.450	69,0	117	15,0	314.263	31,0	780	1.014.713
1936.....	720	85,6	797.462	73,7	121	14,4	284.311	26,3	841	1.081.773
Quinquenio 1932/1936.....	2.973	86,9	3.515.723	75,6	447	13,1	1.134.787	24,4	3.420	4.650.510

ENTRADAS DE NAVIOS BRASILEIROS E ESTRANGEIROS, A VAPOR E Á VÉLA POR ESTADOS, INCLUSIVE VIAGENS REPETIDAS
ARRIVALS OF BRAZILIAN AND FOREIGN SAILING AND STEAM VESSELS, BY STATES, INCLUDING THEIR REPEATED VOYAGES
ENTRÉES DE NAVIRES BRÉSILIENS ET ÉTRANGÈRS, À VAPEUR ET À VOILE PAR ÉTATS, Y COMPRIS LES VOYAGES RÉPÉTÉS

JANEIRO A DEZEMBRO

JANUARY TO DECEMBER

JANVIER A DÉCEMBRE

ANOS	BRASILEIROS BRAZILIAN BRÉSILIENS				ESTRANGEIROS FOREIGN ÉTRANGÈRS				TOTAL	
	Numero	% sobre o total	Tonelagem	% sobre o total	Numero	% sobre o total	Tonelagem	% sobre o total	Numero	Tonelagem
PORTOS DO ESTADO DE PERNAMBUCO:										
1902.....	480	52,2	311.288	28,2	439	47,8	792.408	71,8	919	1.103.691
1903.....	493	53,7	318.112	28,1	425	46,3	811.974	71,9	918	1.130.086
1904.....	531	55,3	348.690	28,8	430	44,7	862.348	71,2	961	1.211.038
1905.....	509	54,8	384.627	29,9	420	45,2	900.000	70,1	929	1.284.627
1906.....	416	48,8	363.196	27,4	437	51,2	963.833	72,6	853	1.327.029
Quinquenio 1902/1906.....	2.429	53,0	1.725.913	28,5	2.151	47,0	4.330.558	71,5	4.580	6.056.471
1907.....	407	47,7	395.421	26,2	447	52,3	1.114.411	73,8	854	1.509.832
1908.....	468	53,1	477.222	29,7	413	46,9	1.130.964	70,3	881	1.608.186
1909.....	436	49,9	436.945	27,8	437	50,1	1.136.215	72,2	873	1.573.160
1910.....	467	52,0	516.950	30,8	431	48,0	1.163.610	69,2	898	1.680.560
1911.....	491	52,4	568.365	31,4	446	47,6	1.239.142	68,6	937	1.807.507
Quinquenio 1907/1911.....	2.269	51,1	2.394.903	29,3	2.174	48,9	5.784.342	70,7	4.443	8.179.245
1912.....	775	63,4	669.122	33,7	448	36,6	1.315.094	66,3	1.223	1.984.216
1913.....	868	63,7	659.800	31,1	495	36,3	1.460.910	68,9	1.363	2.120.710
1914.....	703	61,7	570.873	29,1	438	38,3	1.389.932	70,9	1.141	1.960.805
1915.....	787	71,3	604.117	38,3	317	28,7	974.881	61,7	1.104	1.578.998
1916.....	803	75,1	604.897	47,0	266	24,9	682.018	53,0	1.069	1.286.915
Quinquenio 1912/1916.....	3.936	66,7	3.108.809	34,8	1.964	33,3	5.822.835	65,2	5.900	8.931.644
1917.....	920	78,6	650.529	59,1	251	21,4	449.342	40,9	1.171	1.099.871
1918.....	936	84,7	764.179	77,5	169	15,3	222.079	22,5	1.105	986.258
1919.....	894	73,9	800.793	51,7	315	26,1	748.266	48,3	1.209	1.549.059
1920.....	852	66,9	750.471	35,5	422	33,1	1.364.205	64,5	1.274	2.114.676
1921.....	930	71,9	724.536	36,1	363	28,1	1.281.189	63,9	1.293	2.005.725
Quinquenio 1917/1921.....	4.532	74,9	3.690.508	47,6	1.520	25,1	4.065.081	52,4	6.052	7.755.589
1922.....	1.154	74,9	1.018.168	41,7	387	25,1	1.421.530	58,3	1.541	2.439.698
1923.....	1.132	72,3	1.084.171	39,7	434	27,7	1.643.665	60,3	1.566	2.727.836
1924.....	972	71,4	1.024.744	40,6	390	28,6	1.498.459	59,4	1.362	2.523.203
1925.....	954	70,6	1.071.389	44,8	398	29,4	1.317.806	55,2	1.352	2.389.199
1926.....	872	64,7	1.253.244	42,3	475	35,3	1.708.846	57,7	1.347	2.962.090
Quinquenio 1922/1926.....	5.084	70,9	5.451.716	41,8	2.084	29,1	7.590.306	58,2	7.168	13.042.022
1927.....	1.139	70,6	1.404.638	45,0	474	29,4	1.714.637	55,0	1.613	3.119.275
1928.....	1.143	69,2	1.507.920	47,0	508	30,8	1.699.518	53,0	1.651	3.207.438
1929.....	1.229	69,9	1.617.667	47,0	530	30,1	1.826.579	53,0	1.759	3.444.246
1930.....	1.188	70,1	1.577.886	47,0	506	29,9	1.783.254	53,0	1.694	3.361.140
1931.....	1.304	76,8	1.696.713	54,9	394	23,2	1.392.697	45,1	1.698	3.089.410
Quinquenio 1927/1931.....	6.003	71,3	7.804.824	48,1	2.412	28,7	8.416.685	51,9	8.415	16.221.509
1932.....	1.250	78,7	1.542.407	55,9	338	21,3	1.218.731	44,1	1.588	2.761.138
1933.....	1.438	78,7	1.749.190	49,6	390	21,3	1.779.441	50,4	1.828	3.528.631
1934.....	1.363	76,0	1.700.070	46,2	430	24,0	1.983.182	53,8	1.793	3.683.252
1935.....	1.399	73,1	1.562.652	38,9	515	26,9	2.450.446	61,1	1.914	4.013.098
1936.....	1.506	74,2	1.813.043	43,0	524	25,8	2.400.557	57,0	2.030	4.213.600
Quinquenio 1932/1936.....	6.956	76,0	8.367.362	46,0	2.197	24,0	9.832.357	54,0	9.153	18.199.719

ENTRADAS DE NAVIOS BRASILEIROS E ESTRANGEIROS, A VAPOR E Á VÉLA POR ESTADOS, INCLUSIVE VIAGENS RÉPETIDAS
ARRIVALS OF BRAZILIAN AND FOREIGN SAILING AND STEAM VESSELS, BY STATES, INCLUDING THEIR REPEATED VOYAGES
ENTRÉES DE NAVIRES BRÉSILIENS ET ÉTRANGÈRS, À VAPEUR ET À VOILÈ PAR ÉTATS, Y COMPRIS LES VOYAGES RÉPÉTÉS

JANEIRO A DEZEMBRO

JANUARY TO DECEMBER

JANVIER A DÉCEMBRE

ANOS	BRASILEIROS BRAZILIAN BRÉSILIENS				ESTRANGEIROS FOREIGN ÉTRANGÈRS				TOTAL	
	Número	% sobre o total	Tonelagem	% sobre o total	Número	% sobre o total	Tonelagem	% sobre o total	Numero	Tonelagem
PORTOS DO ESTADO DE ALAGOAS:										
1902.....	519	89,5	256.709	78,4	61	10,5	93.087	26,6	580	349.796
1903.....	536	88,9	262.609	80,4	67	11,1	110.014	30,6	603	378.623
1904.....	905	92,4	261.187	85,6	75	7,6	137.434	34,5	980	398.621
1905.....	912	91,1	310.131	84,8	89	8,9	168.491	35,2	1.001	478.622
1906.....	602	86,6	295.745	84,8	93	13,4	164.398	35,7	695	460.113
Quinquenio 1902/1906.....	3.474	90,0	1.386.381	67,1	385	10,0	679.394	32,9	3.859	2.065.775
1907.....	718	80,0	351.093	68,8	89	11,0	162.434	31,7	807	513.527
1908.....	780	91,3	431.313	70,4	74	8,7	133.055	23,6	854	564.368
1909.....	751	88,9	393.329	69,0	94	11,1	170.065	31,0	845	569.994
1910.....	852	88,8	430.395	67,1	108	11,2	211.732	32,9	960	642.127
1911.....	872	90,2	495.530	76,1	96	9,8	150.267	23,9	968	651.707
Quinquenio 1907/1911.....	3.973	89,6	2.101.660	71,5	461	10,4	840.153	28,5	4.434	2.941.813
1912.....	880	92,3	555.834	80,4	74	7,7	131.120	19,6	954	686.954
1913.....	835	88,9	551.237	74,4	104	11,1	183.399	25,6	939	714.636
1914.....	736	91,4	475.398	79,0	69	8,6	120.409	21,0	805	601.807
1915.....	799	93,6	451.787	82,4	55	6,4	90.936	17,6	854	548.723
1916.....	930	96,1	495.207	88,8	38	3,9	62.524	11,2	968	557.731
Quinquenio 1912/1916.....	4.180	92,5	2.489.463	80,6	340	7,5	600.388	19,4	4.520	3.089.851
1917.....	799	95,5	472.752	88,4	38	4,5	62.484	11,6	837	535.236
1918.....	716	96,0	477.911	93,2	30	4,0	35.069	6,8	746	512.980
1919.....	834	95,0	536.355	85,0	44	5,0	95.236	15,0	878	631.621
1920.....	874	92,7	532.718	79,3	69	7,3	139.031	20,7	943	671.749
1921.....	790	90,2	520.467	72,0	86	9,8	202.840	28,0	876	723.307
Quinquenio 1917/1921.....	4.013	93,8	2.540.233	82,6	267	6,2	534.660	17,4	4.280	3.074.893
1922.....	713	86,9	602.072	67,6	107	13,1	289.066	32,4	820	891.078
1923.....	696	88,6	608.651	70,3	90	11,4	257.580	29,7	786	866.231
1924.....	705	90,0	635.006	73,9	78	10,0	224.603	26,1	783	859.609
1925.....	774	90,6	704.446	75,9	81	9,4	224.181	24,1	855	926.627
1926.....	780	90,6	687.218	78,1	88	10,0	192.695	21,9	868	879.913
Quinquenio 1922/1926.....	3.668	89,2	3.237.393	73,2	444	10,8	1.188.065	26,8	4.112	4.425.458
1927.....	689	89,8	684.863	78,8	79	10,2	184.098	21,2	768	869.561
1928.....	700	89,3	758.110	78,9	84	10,7	202.999	21,1	784	961.109
1929.....	829	89,7	861.658	79,2	95	10,3	226.211	20,8	924	1.087.869
1930.....	739	88,8	846.799	77,7	94	11,2	244.484	22,3	833	1.091.283
1931.....	728	90,6	607.307	81,2	75	9,4	210.289	18,8	803	1.117.546
Quinquenio 1927/1931.....	3.685	89,6	4.058.737	79,1	427	10,4	1.068.631	20,9	4.112	5.127.368
1932.....	860	93,7	1.090.909	87,7	59	6,3	153.333	12,3	919	1.244.233
1933.....	826	93,3	1.168.548	87,7	60	6,7	163.234	12,3	886	1.331.782
1934.....	875	92,4	1.192.985	85,4	72	7,6	203.218	14,6	947	1.396.203
1935.....	984	90,9	1.253.456	81,5	99	9,1	285.139	18,5	1.083	1.538.595
1936.....	1.025	90,9	1.365.213	83,7	102	9,1	265.219	16,3	1.127	1.630.432
Quinquenio 1932/1936.....	4.570	92,1	6.071.102	85,6	392	7,9	1.070.143	13,6	4.962	7.141.245

ENTRADAS DE NAVIOS BRASILEIROS E ESTRANGEIROS, A VAPOR E Á VÉLA POR ESTADOS, INCLUSIVE VIAGENS REPETIDAS
ARRIVALS OF BRAZILIAN AND FOREIGN SAILING AND STEAM VESSELS, BY STATES, INCLUDING THEIR REPEATED VOYAGES
ENTRÉES DE NAVIRES BRÉSILIENS ET ÉTRANGÈRES, À VAPEUR ET À VOILE PAR ÉTATS, Y COMPRIS LES VOYAGES RÉPÉTÉS

JANEIRO A DEZEMBRO

JANUARY TO DECEMBER

JANVIER A DÉCEMBRE

ANOS	BRASILEIROS BRAZILIAN BRÉSILIENS				ESTRANGEIROS FOREIGN ÉTRANGÈRES				TOTAL	
	Numero	% sobre o total	Tonelagem	% sobre o total	Numero	% sobre o total	Tonelagem	% sobre o total	Numero	Tonelagem
PORTOS DO ESTADO DE SERGIPE:										
1902.....	329	99,1	76.026	95,2	3	0,9	3.825	4,8	332	79.851
1903.....	303	99,0	70.069	99,0	3	1,0	683	1,0	306	70.752
1904.....	266	99,6	42.070	99,5	1	0,4	195	0,5	267	42.265
1905.....	269	98,9	53.801	96,8	3	1,1	1.784	3,2	272	55.585
1906.....	237	97,9	53.996	95,6	5	2,1	2.471	4,4	242	56.467
Quinquenio 1902/1906.....	1.404	99,0	295.962	97,0	15	1,0	8.958	3,0	1.419	304.920
1907.....	290	99,3	76.119	99,5	2	0,7	420	0,5	292	76.539
1908.....	294	98,0	83.284	96,8	6	2,0	2.809	3,2	300	86.093
1909.....	259	95,6	85.562	85,5	12	4,4	14.482	14,5	271	100.044
1910.....	361	97,3	126.164	90,3	10	2,7	13.611	9,7	371	139.775
1911.....	342	96,3	124.687	90,1	13	3,7	13.680	9,9	355	138.367
Quinquenio 1907/1911.....	1.546	97,3	495.816	91,7	43	2,7	45.002	8,3	1.589	540.818
1912.....	334	94,9	136.793	86,2	18	5,1	21.811	13,7	352	158.604
1913.....	354	95,4	134.982	82,7	17	4,6	28.171	17,3	371	163.153
1914.....	283	97,6	116.381	89,3	7	2,4	13.908	10,7	290	130.289
1915.....	259	100,0	110.377	100,0					259	110.377
1916.....	275	100,0	105.064	100,0					275	105.064
Quinquenio 1912/1916.....	1.505	97,3	603.597	90,4	42	2,7	63.890	9,6	1.547	667.487
1917.....	250	100,0	97.532	100,0					250	97.532
1918.....	278	100,0	108.807	100,0					278	108.807
1919.....	271	100,0	91.321	100,0					271	91.321
1920.....	323	100,0	99.400	100,0					323	99.400
1921.....	276	100,0	80.156	100,0					276	80.156
Quinquenio 1917/1921.....	1.398	100,0	477.216	100,0					1.398	477.216
1922.....	332	100,0	92.966	100,0					332	92.966
1923.....	356	100,0	137.749	100,0					356	137.749
1924.....	400	99,7	126.709	99,3	1	0,3	905	0,7	401	127.614
1925.....	469	99,6	133.044	98,5	2	0,4	2.024	1,5	471	135.068
1926.....	447	99,3	134.749	99,0	3	0,7	1.246	1,0	450	135.995
Quinquenio 1922/1926.....	2.004	99,7	625.217	99,3	6	0,3	4.175	0,7	2.010	629.392
1927.....	415	98,8	114.362	97,9	5	1,2	2.463	2,1	420	116.825
1928.....	421	97,9	116.391	92,5	9	2,1	9.435	7,5	430	125.826
1929.....	417	97,2	122.898	91,0	12	2,8	12.139	9,0	429	135.037
1930.....	450	98,0	150.112	92,6	9	2,0	11.959	7,4	459	162.071
1931.....	535	99,0	162.683	97,1	5	1,0	4.775	2,9	540	167.458
Quinquenio 1927/1931.....	2.238	98,2	666.446	94,2	40	1,8	40.771	5,8	2.278	707.217
1932.....	478	98,8	130.334	94,0	6	1,2	3.297	6,0	484	138.631
1933.....	520	98,9	154.971	95,4	6	1,1	7.557	4,6	526	162.528
1934.....	420	99,1	147.829	96,8	4	0,9	4.899	3,2	424	152.728
1935.....	384	99,0	130.416	96,9	4	1,0	4.217	3,1	388	134.633
1936.....	449	99,1	165.395	97,7	4	0,9	3.905	2,3	453	169.300
Quinquenio 1932/1936.....	2.251	98,9	728.945	96,2	24	1,1	28.875	3,8	2.275	757.820

ENTRADAS DE NAVIOS BRASILEIROS E ESTRANGEIROS, A VAPOR E Á VÉLA POR ESTADOS, INCLUSIVE VIAGENS REPETIDAS
ARRIVALS OF BRAZILIAN AND FOREIGN SAILING AND STEAM VESSELS, BY STATES, INCLUDING THEIR REPEATED VOYAGES
ENTRÉES DE NAVIRES BRÉSILIENS ET ÉTRANGÈRES, À VAPEUR ET À VOILE PAR ÉTATS, Y COMPRIS LES VOYAGES RÉPÉTÉS

JANEIRO A DEZEMBRO

JANUARY TO DECEMBER

JANVIER A DÉCEMBRE

ANOS	BRASILEIROS BRAZILIAN BRÉSILIENS				ESTRANGEIROS FOREIGN ÉTRANGÈRES				TOTAL	
	Numero	% sobre o total	Tonelagem	% sobre o total	Numero	% sobre o total	Tonelagem	% sobre o total	Numero	Tonelagem
PORTOS DO ESTADO DA BAÍA:										
1902.....	825	61,4	304.400	21,4	518	38,6	1.120.574	78,6	1.343	1.424.974
1903.....	900	65,7	330.065	23,3	470	34,3	1.088.774	76,7	1.370	1.418.839
1904.....	944	66,7	333.403	23,6	471	33,3	1.081.766	76,4	1.415	1.415.169
1905.....	930	66,8	381.160	25,7	462	33,2	1.101.173	74,3	1.392	1.482.333
1906.....	937	64,7	378.090	23,5	511	35,3	1.229.581	76,5	1.448	1.607.671
Quinquenio 1902/1906.....	4.536	65,1	1.727.118	23,5	2.432	34,9	5.621.868	76,5	6.968	7.348.986
1907.....	1.020	64,3	456.212	22,8	566	35,7	1.542.638	77,2	1.586	1.998.850
1908.....	823	57,2	511.601	21,9	617	42,8	1.821.292	78,1	1.440	2.332.893
1909.....	918	61,4	488.308	21,9	576	38,6	1.737.325	78,1	1.494	2.225.633
1910.....	1.395	71,4	643.710	27,0	558	28,6	1.744.566	73,0	1.953	2.388.276
1911.....	1.248	67,7	673.693	27,4	595	32,3	1.785.929	72,6	1.813	2.459.622
Quinquenio 1907/1911.....	5.404	65,0	2.773.524	24,3	2.912	35,0	8.631.750	75,7	8.316	11.405.274
1912.....	1.483	69,7	831.551	29,2	646	30,3	2.019.292	70,8	2.129	2.850.843
1913.....	1.492	68,8	928.557	29,2	675	31,2	2.254.988	70,8	2.167	3.183.545
1914.....	1.301	70,9	789.008	29,6	533	29,1	1.874.264	70,4	1.834	2.663.272
1915.....	1.384	77,7	756.174	34,5	397	22,3	1.437.803	65,5	1.781	2.193.977
1916.....	1.352	79,8	774.140	40,4	341	20,2	1.141.133	59,6	1.693	1.915.273
Quinquenio 1912/1916.....	7.012	73,0	4.079.430	31,9	2.592	27,0	8.727.480	68,1	9.604	12.806.910
1917.....	1.223	84,4	739.401	52,5	226	15,6	669.523	47,5	1.449	1.408.924
1918.....	966	82,9	729.403	63,4	200	17,1	420.642	36,6	1.166	1.150.045
1919.....	1.325	82,1	836.480	49,4	289	17,9	856.621	50,6	1.614	1.693.101
1920.....	1.184	71,1	778.126	32,6	480	28,9	1.606.407	67,4	1.664	2.384.533
1921.....	947	70,6	783.784	35,0	395	29,4	1.458.966	65,0	1.342	2.242.750
Quinquenio 1917/1921.....	5.645	78,1	3.867.194	43,6	1.590	21,9	5.012.159	56,4	7.235	8.879.353
1922.....	1.055	70,6	994.668	36,4	439	29,4	1.735.647	63,6	1.494	2.730.315
1923.....	1.308	71,7	1.177.598	36,0	517	28,3	2.093.528	64,0	1.825	3.271.126
1924.....	1.864	78,2	1.225.464	37,8	521	21,8	2.019.856	62,2	2.385	3.245.320
1925.....	1.866	76,5	1.380.222	39,2	575	23,5	2.142.541	60,8	2.441	3.522.763
1926.....	1.803	73,9	1.478.054	41,1	638	26,1	2.121.159	58,9	2.441	3.599.213
Quinquenio 1922/1926.....	7.896	74,6	6.256.006	38,2	2.690	25,4	10.112.731	61,8	10.586	16.368.737
1927.....	1.732	74,1	1.522.216	39,1	605	25,9	2.371.012	60,9	2.337	3.893.228
1928.....	1.499	75,4	1.717.712	45,0	489	24,6	2.096.289	55,0	1.988	3.814.001
1929.....	1.831	72,5	1.951.448	43,4	694	27,5	2.548.676	56,6	2.525	4.500.124
1930.....	1.819	73,6	2.008.368	45,2	653	26,4	2.431.037	54,8	2.472	4.439.405
1931.....	1.969	78,5	2.099.546	50,6	539	21,5	2.046.402	49,4	2.508	4.145.948
Quinquenio 1927/1931.....	8.850	74,8	9.299.290	44,7	2.980	25,2	11.493.416	55,3	11.830	20.792.706
1932.....	1.926	79,5	1.901.794	47,4	497	20,5	2.107.974	52,6	2.423	4.009.768
1933.....	2.081	80,3	2.035.511	45,9	512	19,7	2.398.279	54,1	2.593	4.433.790
1934.....	1.933	78,8	1.911.758	44,0	519	21,2	2.433.436	56,0	2.452	4.345.194
1935.....	1.865	77,4	1.678.800	42,2	545	22,6	2.297.535	57,8	2.410	3.976.335
1936.....	2.202	80,2	2.116.175	47,7	542	19,8	2.317.195	52,3	2.744	4.433.370
Quinquenio 1932/1936.....	10.007	79,3	9.644.038	45,5	2.615	20,7	11.554.419	54,5	12.622	21.198.457

ENTRADAS DE NAVIOS BRASILEIROS E ESTRANGEIROS, A VAPOR E Á VÉLA POR ESTADOS, INCLUSIVE VIAGENS REPETIDAS
ARRIVALS OF BRAZILIAN AND FOREIGN SAILING AND STEAM VESSELS, BY STATES, INCLUDING THEIR REPEATED VOYAGES
ENTRÉES DE NAVIRES BRÉSILIENS ET ÉTRANGÈRES, À VAPEUR ET À VOILE PAR ÉTATS, Y COMPRIS LES VOYAGES RÉPÉTÉS

JANEIRO A DEZEMBRO

JANUARY TO DECEMBER

JANVIER A DÉCEMBRE

ANOS	BRASILEIROS BRAZILIAN BRÉSILIENS				ESTRANGEIROS FOREIGN ÉTRANGÈRES				TOTAL	
	Numero	% sobre o total	Tonelagem	% sobre o total	Numero	% sobre o total	Tonelagem	% sobre o total	Numero	Tonelagem
PORTOS DO ESTADO DO ESPIRITO SANTO:										
1902.....	943	95,0	269.599	72,8	54	5,0	100.625	27,2	1.002	370.224
1903.....	935	95,4	271.276	73,0	46	4,6	100.197	27,0	981	371.473
1904.....	944	95,3	261.799	75,0	47	4,7	87.572	25,0	991	349.371
1905.....	780	94,3	267.509	72,5	49	5,7	101.817	27,5	829	369.326
1906.....	736	94,0	279.828	73,3	47	6,0	102.189	26,7	783	382.017
Quinquenio 1902/1906.....	4.343	94,7	1.350.011	73,3	243	5,3	492.400	26,7	4.586	1.842.411
1907.....	775	91,7	310.848	66,4	70	8,3	157.732	33,6	845	468.580
1908.....	762	92,7	328.092	70,3	60	7,3	138.583	29,7	822	466.675
1909.....	760	93,0	369.629	73,2	58	7,0	135.723	26,8	824	505.352
1910.....	698	90,8	303.902	66,9	71	9,2	151.691	33,1	769	455.593
1911.....	787	88,8	363.005	62,7	100	11,2	216.190	37,3	887	579.195
Quinquenio 1907/1911.....	3.788	91,4	1.675.476	67,7	359	8,6	799.919	32,3	4.147	2.475.395
1912.....	1.237	92,8	534.567	70,1	99	7,2	228.458	29,9	1.386	763.025
1913.....	1.509	92,2	602.311	65,0	123	7,8	326.943	35,0	1.637	929.254
1914.....	1.202	92,0	487.923	64,0	104	8,0	274.209	36,0	1.306	762.132
1915.....	1.335	96,7	461.150	81,1	45	3,3	107.856	18,9	1.380	569.006
1916.....	1.263	97,4	485.845	86,4	34	2,6	76.605	13,6	1.297	562.450
Quinquenio 1912/1916.....	6.596	94,2	2.571.796	71,8	410	5,8	1.014.071	28,2	7.006	3.585.867
1917.....	1.314	97,7	506.316	87,9	31	2,3	70.040	12,1	1.345	576.356
1918.....	1.191	99,1	435.361	94,9	11	0,9	23.577	5,1	1.202	458.938
1919.....	1.124	96,9	403.775	80,8	36	3,1	96.057	19,2	1.160	499.832
1920.....	1.126	95,8	453.745	76,9	49	4,2	136.527	23,1	1.175	590.272
1921.....	1.258	96,2	426.427	76,1	50	3,8	133.486	23,9	1.308	559.913
Quinquenio 1917/1921.....	6.013	97,2	2.225.624	83,0	177	2,8	459.687	17,0	6.190	2.685.311
1922.....	1.271	94,6	474.865	67,8	73	5,4	224.969	32,2	1.344	699.834
1923.....	1.414	94,8	524.023	68,6	77	5,2	239.607	31,4	1.491	763.630
1924.....	1.445	93,3	611.501	67,0	104	6,7	301.795	33,0	1.549	913.296
1925.....	1.470	90,6	578.252	55,2	153	9,4	467.914	44,8	1.623	1.046.166
1926.....	1.547	90,4	629.118	56,9	165	9,6	475.908	43,1	1.712	1.105.026
Quinquenio 1922/1926.....	7.147	92,6	2.817.759	62,2	572	7,4	1.710.193	37,8	7.719	4.527.952
1927.....	1.598	89,4	595.462	51,6	189	10,6	557.907	48,4	1.787	1.153.369
1928.....	1.521	89,2	680.838	53,8	184	10,8	586.033	46,2	1.705	1.266.871
1929.....	1.597	86,6	744.983	51,6	247	13,4	700.485	48,4	1.844	1.445.468
1930.....	1.598	85,6	881.145	52,6	269	14,4	792.508	47,4	1.867	1.673.653
1931.....	1.907	89,9	1.064.239	63,1	215	10,1	622.326	36,9	2.122	1.686.565
Quinquenio 1927/1931.....	8.221	88,2	3.966.667	54,9	1.104	11,8	3.259.259	45,1	9.325	7.225.926
1932.....	2.322	92,9	1.227.815	69,9	176	7,1	529.184	30,1	2.498	1.756.999
1933.....	1.522	89,2	1.010.809	64,7	184	10,8	554.107	35,3	1.706	1.564.916
1934.....	1.636	92,4	969.160	70,4	139	7,6	407.917	29,6	1.825	1.377.077
1935.....	2.123	91,0	1.002.151	61,6	209	9,0	625.717	38,4	2.332	1.627.868
1936.....	2.367	92,2	1.168.819	66,2	199	7,8	595.644	33,8	2.566	1.764.463
Quinquenio 1932/1936.....	10.020	91,7	5.378.754	66,5	907	8,3	2.712.569	33,5	10.927	8.091.323

ENTRADAS DE NAVIOS BRASILEIROS E ESTRANGEIROS, A VAPOR E Á VÉLA POR ESTADOS, INCLUSIVE VIAGENS REPETIDAS
 ARRIVALS OF BRAZILIAN AND FOREIGN SAILING AND STEAM VESSELS, BY STATES, INCLUDING THEIR REPEATED VOYAGES
 ENTRÉES DE NAVIRES BRÉSILIENS ET ÉTRANGÈRES, À VAPEUR ET À VOILE PAR ÉTATS, Y COMPRIS LES VOYAGES RÉPÉTÉS

JANEIRO A DEZEMBRO

JANUARY TO DECEMBER

JANVIER A DÉCEMBRE

ANOS	BRASILEIROS BRAZILIAN BRÉSILIENS				ESTRANGEIROS FOREIGN ÉTRANGÈRES				TOTAL	
	Numero	% sobre o total	Tonelagem	% sobre o total	Numero	% sobre o total	Tonelagem	% sobre o total	Numero	Tonelagem
PORTOS DO ESTADO DO RIO DE JANEIRO:										
1902.....	823		64.380						823	64.380
1903.....	943		65.720						943	65.720
1904.....	1.112		58.112						1.112	58.112
1905.....	743		65.869						743	65.869
1906.....	916		72.002						916	72.002
Quinquenio 1902/1906.....	4.537		326.083						4.537	326.083
1907.....	996		96.472						996	96.472
1908.....	1.068		95.948						1.068	95.948
1909.....	1.133		105.271						1.133	105.271
1910.....	1.307		138.461						1.307	138.461
1911.....	1.275		165.447						1.275	165.447
Quinquenio 1907/1911.....	5.779		601.599						5.779	601.599
1912.....	1.327		158.094						1.327	158.094
1913.....	1.363		167.110						1.363	167.110
1914.....	1.174		175.719						1.174	175.719
1915.....	1.160		189.478						1.160	189.478
1916.....	1.074		147.576						1.074	147.576
Quinquenio 1912/1916.....	6.098		837.977						6.098	837.977
1917.....	973		107.886						973	107.886
1918.....	1.222		108.997						1.222	108.997
1919.....	1.176		95.094						1.176	95.094
1920.....	773		64.133						773	64.133
1921.....	655		67.108						655	67.108
Quinquenio 1917/1921.....	4.799		443.218						4.799	443.218
1922.....	865		65.905						865	65.905
1923.....	846		67.922						846	67.922
1924.....	1.123		117.313						1.123	117.313
1925.....	1.147		115.846						1.147	115.846
1926.....	1.014		126.574						1.014	126.574
Quinquenio 1922/1926.....	4.995		493.560						4.995	493.560
1927.....	963		102.877						963	102.877
1928.....	931		84.118						931	84.118
1929.....	1.051		119.075						1.051	119.075
1930.....	1.031		132.029						1.031	132.029
1931.....	1.197	99,1	233.337	87,9	11	0,9	32.262	12,1	1.208	265.590
Quinquenio 1927/1931.....	5.173	99,8	671.436	95,4	11	0,2	32.262	4,6	5.184	703.698
1932.....	956	96,7	232.569	65,7	33	3,3	121.304	31,3	989	359.873
1933.....	888	94,8	243.313	67,3	43	5,2	120.810	32,7	930	369.123
1934.....	943	96,9	264.719	78,8	30	3,1	71.174	21,2	973	335.893
1935.....	962	97,2	233.767	79,0	28	2,8	63.345	21,0	990	302.112
1936.....	925	92,9	278.891	56,3	71	7,1	216.736	43,7	996	495.627
Quinquenio 1932/1936.....	4.674	95,7	1.263.259	68,0	210	4,3	593.369	32,0	4.884	1.856.628

ENTRADAS DE NAVIOS BRASILEIROS E ESTRANGEIROS, A VAPOR E Á VÉLA POR ESTADOS, INCLUSIVE VIAGENS REPETIDAS
ARRIVALS OF BRAZILIAN AND FOREIGN SAILING AND STEAM VESSELS, BY STATES, INCLUDING THEIR REPEATED VOYAGES
ENTRÉES DE NAVIRES BRÉSILIENS ET ÉTRANGÈRS, À VAPEUR ET À VOILE PAR ÉTATS, Y COMPRIS LES VOYAGES RÉPÉTÉS

JANEIRO A DEZEMBRO

JANUARY TO DECEMBER

JANVIER A DÉCEMBRE

ANOS	BRASILEIROS BRAZILIAN BRÉSILIENS				ESTRANGEIROS FOREIGN ÉTRANGÈRS				TOTAL	
	Numero	% sobre o total	Tonelagem	% sobre o total	Numero	% sobre o total	Tonelagem	% sobre o total	Numero	Tonelagem
PORTO DO RIO DE JANEIRO:										
1902.....	933	47,0	419.063	15,9	1.054	53,0	2.213.168	84,1	1.987	2.632.231
1903.....	1.075	50,9	430.196	15,9	1.038	49,1	2.269.468	84,1	2.113	2.699.664
1904.....	1.117	50,7	443.982	15,7	1.085	49,3	2.384.635	84,3	2.202	2.828.617
1905.....	1.041	47,3	479.551	15,4	1.158	52,7	2.623.945	84,6	2.199	3.103.496
1906.....	1.152	48,3	524.670	15,2	1.234	51,7	2.918.334	84,8	2.386	3.443.004
Quinquenio 1902/1906.....	5.318	48,8	2.297.462	15,6	5.569	51,2	12.409.550	84,4	10.887	14.707.012
1907.....	1.110	45,2	571.280	14,5	1.344	54,8	3.377.451	85,5	2.454	3.948.731
1908.....	1.139	43,8	632.626	13,3	1.463	56,2	4.106.982	86,7	2.602	4.739.608
1909.....	1.166	44,4	648.904	13,2	1.461	55,6	4.282.051	86,8	2.627	4.930.955
1910.....	1.259	44,4	759.544	13,8	1.577	55,6	4.727.384	86,2	2.836	5.486.928
1911.....	1.263	42,5	795.806	13,5	1.708	57,5	5.090.361	86,5	2.971	5.886.167
Quinquenio 1907/1911.....	5.937	44,0	3.408.160	13,6	7.553	56,0	21.584.229	86,4	13.490	24.992.389
1912.....	1.395	40,6	994.216	13,7	2.043	59,4	6.237.223	86,3	3.438	7.231.439
1913.....	1.494	39,2	1.017.262	12,0	2.315	60,8	7.441.634	88,0	3.809	8.458.896
1914.....	1.302	45,8	896.205	14,0	1.540	54,2	5.523.598	86,0	2.842	6.419.803
1915.....	1.392	51,4	908.616	18,1	1.316	48,6	4.112.901	81,9	2.708	5.021.517
1916.....	1.310	53,7	869.301	20,0	1.131	46,3	3.477.396	80,0	2.441	4.346.697
Quinquenio 1912/1916.....	6.893	45,2	4.685.600	14,9	8.345	54,8	26.792.752	85,1	15.238	31.478.352
1917.....	1.275	64,0	930.378	30,3	715	36,0	2.136.702	69,7	1.990	3.067.080
1918.....	1.421	58,7	1.122.700	29,0	1.002	41,3	2.742.361	71,0	2.423	3.865.061
1919.....	1.358	53,2	1.049.037	22,4	1.193	46,8	3.638.929	77,6	2.551	4.687.966
1920.....	1.418	41,1	1.110.843	13,5	2.032	58,9	7.107.660	86,5	3.450	8.218.503
1921.....	1.288	46,8	1.052.006	15,6	1.465	53,2	5.671.885	84,4	2.753	6.723.891
Quinquenio 1917/1921.....	6.760	51,3	5.264.964	19,8	6.407	48,7	21.297.537	80,2	13.167	26.562.501
1922.....	1.446	48,4	1.479.077	18,9	1.544	51,6	6.334.318	81,1	2.990	7.813.395
1923.....	1.582	47,6	1.492.967	16,9	1.746	52,4	7.330.720	83,1	3.328	8.823.687
1924.....	1.797	48,9	1.552.578	16,4	1.881	51,1	7.912.446	83,6	3.678	9.465.024
1925.....	1.882	51,0	1.643.058	17,6	1.806	49,0	7.705.746	82,4	3.688	9.348.804
1926.....	1.961	51,6	1.840.492	18,4	1.838	48,4	8.171.322	81,6	3.799	10.011.814
Quinquenio 1922/1926.....	8.668	49,6	8.008.172	17,6	8.815	50,4	37.454.552	82,4	17.483	45.462.724
1927.....	1.973	48,8	1.971.172	17,8	2.068	51,2	9.128.589	82,2	4.041	11.099.761
1928.....	2.049	47,8	2.398.858	19,8	2.239	52,2	9.737.950	80,2	4.288	12.136.808
1929.....	2.116	47,7	2.415.664	19,1	2.319	52,3	10.226.238	80,9	4.435	12.641.902
1930.....	2.030	49,5	2.374.179	19,1	2.069	50,5	10.081.870	80,9	4.099	12.456.049
1931.....	2.214	55,1	2.715.121	23,7	1.808	44,9	8.733.913	76,3	4.022	11.449.034
Quinquenio 1927/1931.....	10.382	49,7	11.874.994	19,9	10.503	50,3	47.908.560	80,1	20.885	59.783.554
1932.....	2.072	55,2	2.663.820	23,7	1.680	44,8	8.572.336	76,3	3.752	11.236.156
1933.....	2.199	55,5	2.865.014	24,8	1.762	44,5	8.706.069	75,2	3.961	11.571.083
1934.....	1.883	53,7	2.416.437	22,4	1.622	46,3	8.369.871	77,6	3.505	10.786.308
1935.....	1.959	53,5	2.466.565	22,8	1.704	46,5	8.341.489	77,2	3.663	10.808.054
1936.....	2.304	55,9	2.839.359	24,2	1.819	44,1	8.915.920	75,8	4.123	11.755.279
Quinquenio 1932/1936.....	10.417	54,8	13.251.196	23,6	8.587	45,2	42.905.685	76,4	19.004	56.156.880

ENTRADAS DE NAVIOS BRASILEIROS E ESTRANGEIROS, A VAPOR E Á VÉLA POR ESTADOS, INCLUSIVE VIAGENS REPETIDAS
ARRIVALS OF BRAZILIAN AND FOREIGN SAILING AND STEAM VESSELS, BY STATES, INCLUDING THEIR REPEATED VOYAGES
ENTRÉES DE NAVIRES BRÉSILIENS ET ÉTRANGÈRES, À VAPEUR ET À VOILE PAR ÉTATS, Y COMPRIS LES VOYAGES RÉPÉTÉS

JANEIRO A DEZEMBRO

JANUARY TO DECEMBER

JANVIER A DÉCEMBRE

ANOS	BRASILEIROS BRAZILIAN BRÉSILIENS				ESTRANGEIROS FOREIGN ÉTRANGÈRES				TOTAL	
	Numero	% sobre o total	Tonelagem	% sobre o total	Numero	% sobre o total	Tonelagem	% sobre o total	Numero	Tonelagem
PORTOS DO ESTADO DE SÃO PAULO:										
1902.....	539	48,5	249.647	17,3	573	51,5	1.104.055	82,7	1.112	1.443.702
1903.....	506	47,6	228.567	16,1	558	52,4	1.189.796	83,9	1.064	1.418.363
1904.....	526	46,9	236.854	15,3	596	53,1	1.314.571	84,7	1.122	1.551.425
1905.....	608	49,4	311.687	18,0	623	50,6	1.421.427	82,0	1.231	1.733.114
1906.....	631	46,0	333.252	15,4	742	54,0	1.825.452	84,6	1.373	2.158.704
Quinquenio 1902/1906.....	2.810	47,6	1.360.007	16,4	3.092	52,4	6.945.301	83,6	5.902	8.305.308
1907.....	588	39,7	333.146	12,2	894	60,3	2.407.039	87,8	1.482	2.740.185
1908.....	674	42,5	388.538	12,5	912	57,5	2.707.355	87,5	1.586	3.095.893
1909.....	670	41,2	383.564	11,4	967	58,8	2.983.879	88,6	1.646	3.367.443
1910.....	922	48,0	529.727	14,4	999	52,0	3.144.291	85,6	1.921	3.674.018
1911.....	1.073	50,4	657.750	16,6	1.055	49,6	3.308.075	83,4	2.128	3.965.825
Quinquenio 1907/1911.....	3.936	44,9	2.292.725	13,6	4.827	55,1	14.550.639	86,4	8.763	16.843.364
1912.....	1.434	55,9	804.402	17,8	1.130	44,1	3.718.600	82,2	2.564	4.523.002
1913.....	1.427	52,4	856.020	16,2	1.296	47,6	4.423.993	83,8	2.723	5.280.013
1914.....	1.285	55,2	881.311	18,8	1.042	44,8	3.803.387	81,2	2.327	4.684.698
1915.....	1.352	62,9	880.070	25,0	799	37,1	2.645.941	75,0	2.151	3.526.011
1916.....	1.026	60,0	743.275	25,9	683	40,0	2.131.857	74,1	1.709	2.875.132
Quinquenio 1912/1916.....	6.524	56,9	4.165.078	20,0	4.950	43,1	16.723.778	80,0	11.474	20.888.856
1917.....	1.073	69,2	737.653	34,2	477	30,8	1.417.360	65,8	1.550	2.155.013
1918.....	1.197	76,1	944.362	49,6	376	23,9	960.558	50,4	1.573	1.904.920
1919.....	1.239	65,1	887.106	30,8	665	34,9	1.995.335	69,2	1.904	2.882.441
1920.....	1.163	55,6	860.808	20,4	928	44,4	3.357.785	79,6	2.091	4.218.593
1921.....	1.196	56,3	891.388	19,9	928	43,7	3.598.016	80,1	2.124	4.489.404
Quinquenio 1917/1921.....	5.868	63,5	4.321.317	27,6	3.374	36,5	11.329.054	72,4	9.242	15.650.371
1922.....	1.373	56,2	1.192.633	21,7	1.069	43,8	4.306.735	78,3	2.442	5.490.368
1923.....	1.391	51,1	1.229.210	18,3	1.328	48,9	5.471.167	81,7	2.719	6.700.377
1924.....	1.815	58,4	1.440.828	20,6	1.291	41,6	5.563.899	79,4	3.106	7.004.727
1925.....	1.724	57,5	1.272.658	18,7	1.275	42,5	5.517.849	81,3	2.999	6.790.507
1926.....	1.936	57,9	1.625.143	20,6	1.406	42,1	6.248.426	79,4	3.342	7.873.569
Quinquenio 1922/1926.....	8.239	56,4	6.760.472	20,0	6.369	43,6	27.108.076	80,0	14.608	33.868.548
1927.....	1.621	49,8	1.681.340	18,4	1.630	50,2	7.470.975	81,6	3.251	9.152.315
1928.....	1.607	48,1	2.150.859	20,8	1.730	51,9	8.177.193	79,2	3.337	10.328.052
1929.....	2.053	53,5	2.402.548	21,9	1.780	46,5	8.567.297	78,1	3.833	10.969.845
1930.....	1.930	52,8	2.292.742	20,7	1.723	47,2	8.797.484	79,3	3.653	11.090.226
1931.....	2.011	55,9	2.497.397	23,4	1.587	44,1	8.190.238	76,6	3.598	10.687.635
Quinquenio 1927/1931.....	9.222	52,2	11.024.886	21,1	8.450	47,8	41.203.187	78,9	17.672	52.228.073
1932.....	1.302	53,6	1.735.336	22,5	1.128	46,4	5.990.692	77,5	2.430	7.726.028
1933.....	1.606	49,9	2.201.272	20,5	1.611	50,1	8.555.690	79,5	3.217	10.756.962
1934.....	1.563	49,4	1.593.084	16,0	1.600	50,6	8.350.877	84,0	3.163	9.943.961
1935.....	1.637	48,4	1.927.495	18,6	1.720	51,6	8.407.162	81,3	3.357	10.334.657
1936.....	2.223	55,1	2.400.377	21,5	1.739	43,9	8.785.743	78,5	3.962	11.186.120
Quinquenio 1932/1936.....	8.331	51,7	9.857.564	19,7	7.798	48,3	40.090.164	80,3	16.129	49.947.728

ENTRADAS DE NAVIOS BRASILEIROS E ESTRANGEIROS, A VAPOR E Á VÉLA POR ESTADOS, INCLUSIVE VIAGENS REPETIDAS
ARRIVALS OF BRAZILIAN AND FOREIGN SAILING AND STEAM VESSELS, BY STATES, INCLUDING THEIR REPEATED VOYAGES
ENTRÉES DE NAVIRES BRÉSILIENS ET ÉTRANGERS, À VAPEUR ET À VOILE PAR ÉTATS, Y COMPRIS LES VOYAGES RÉPÉTÉS

JANEIRO A DEZEMBRO

JANUARY TO DECEMBER

JANVIER A DÉCEMBRE

ANOS	BRASILEIROS BRAZILIAN BRÉSILIENS				ESTRANGEIROS FOREIGN ÉTRANGERS				TOTAL	
	Numero	% sobre o total	Tonelagem	% sobre o total	Numero	% sobre o total	Tonelagem	% sobre o total	Numero	Tonelagem
PORTOS DO ESTADO DO PARANÁ:										
1902.....	306	79,5	153.682	70,1	79	20,5	63.166	29,9	385	216.848
1903.....	295	78,4	135.261	63,4	81	21,6	78.132	36,6	376	213.393
1904.....	318	76,4	144.764	61,0	98	23,6	92.695	39,0	416	237.459
1905.....	340	80,4	179.191	67,6	83	19,6	85.973	32,4	423	265.164
1906.....	570	83,2	348.600	73,0	115	16,8	128.730	27,0	685	477.330
Quinquenio 1902/1906.....	1.829	80,0	961.498	68,2	456	20,0	448.696	31,8	2.285	1.410.194
1907.....	521	78,8	327.928	71,5	140	21,2	130.971	28,5	661	458.899
1908.....	571	77,8	392.411	69,1	163	22,2	175.509	30,9	734	567.920
1909.....	518	78,8	377.871	72,2	139	21,2	145.453	27,8	657	523.324
1910.....	534	64,5	433.042	69,3	295	35,5	191.432	30,7	829	624.474
1911.....	553	64,3	449.061	64,0	307	35,7	252.877	36,0	860	701.938
Quinquenio 1907/1911.....	2.697	72,1	1.980.313	68,8	1.044	27,9	896.242	31,2	3.741	2.876.555
1912.....	880	72,1	534.164	64,0	340	27,9	300.218	36,0	1.220	834.382
1913.....	1.131	77,2	692.610	72,3	335	22,8	264.978	27,7	1.466	957.588
1914.....	804	71,0	604.567	74,1	328	29,0	210.848	25,9	1.132	815.415
1915.....	731	66,8	568.383	78,3	363	33,2	156.994	21,7	1.094	725.377
1916.....	777	67,0	621.967	80,3	382	33,0	152.092	19,7	1.159	774.059
Quinquenio 1912/1916.....	4.323	71,2	3.021.691	73,6	1.748	28,8	1.085.130	26,4	6.071	4.106.821
1917.....	834	73,9	677.285	87,0	295	26,1	101.084	13,0	1.129	778.369
1918.....	828	73,1	688.506	90,0	304	26,9	75.111	10,0	1.132	763.617
1919.....	840	73,0	631.227	83,5	310	27,0	124.193	16,5	1.150	756.420
1920.....	843	77,8	635.210	80,6	241	22,2	152.221	19,4	1.084	787.431
1921.....	855	77,4	677.757	80,5	249	22,6	164.072	19,5	1.104	841.829
Quinquenio 1917/1921.....	4.200	75,0	3.309.985	84,3	1.399	25,0	616.681	15,7	5.599	3.926.666
1922.....	912	74,5	715.357	74,8	312	25,5	240.215	25,2	1.224	955.572
1923.....	868	77,1	721.631	76,1	258	22,9	226.081	23,9	1.126	947.712
1924.....	920	83,4	805.197	81,4	183	16,6	183.502	18,6	1.103	988.699
1925.....	934	83,5	886.950	79,8	184	16,5	225.069	20,2	1.118	1.112.019
1926.....	956	69,5	932.132	72,4	420	30,5	354.808	27,6	1.376	1.286.940
Quinquenio 1922/1926.....	4.590	77,2	4.061.267	76,8	1.357	22,8	1.229.675	23,2	5.947	5.290.942
1927.....	1.033	73,9	1.051.653	76,5	365	26,1	322.439	23,5	1.398	1.374.092
1928.....	1.100	71,0	1.167.947	73,3	450	29,0	424.901	26,7	1.550	1.592.848
1929.....	1.185	69,5	1.304.897	74,1	520	30,5	456.493	25,9	1.705	1.761.390
1930.....	1.101	61,1	1.217.842	70,3	702	38,9	513.748	29,7	1.803	1.731.590
1931.....	1.020	64,7	1.128.025	78,5	557	35,3	309.189	21,5	1.577	1.437.214
Quinquenio 1927/1931.....	5.439	67,7	5.870.364	74,4	2.594	32,3	2.026.770	25,6	8.033	7.897.134
1932.....	985	67,7	1.076.497	76,2	469	32,3	335.647	23,8	1.454	1.412.144
1933.....	955	68,1	1.099.626	73,4	447	31,9	365.040	26,6	1.402	1.375.030
1934.....	851	68,4	846.047	70,6	393	31,6	353.020	29,4	1.244	1.199.067
1935.....	831	70,8	844.479	68,5	343	29,2	388.520	31,5	1.174	1.232.999
1936.....	1.029	71,8	991.614	69,5	405	28,2	434.723	30,5	1.434	1.426.337
Quinquenio 1932/1936.....	4.651	69,3	4.768.263	71,8	2.057	39,7	1.877.314	28,2	6.708	6.645.577

ENTRADAS DE NAVIOS BRASILEIROS E ESTRANGEIROS, A VAPOR E Á VÉLA POR ESTADOS, INCLUSIVE VIAGENS REPETIDAS
ARRIVALS OF BRAZILIAN AND FOREIGN SAILING AND STEAM VESSELS, BY STATES, INCLUDING THEIR REPEATED VOYAGES
ENTRÉES DE NAVIRES BRÉSILIENS ET ÉTRANGÈRES, À VAPEUR ET À VOILE PAR ÉTATS, Y COMPRIS LES VOYAGES RÉPÉTÉS

JANEIRO A DEZEMBRO

JANUARY TO DECEMBER

JANVIER A DÉCEMBRE

ANOS	BRASILEIROS BRAZILIAN BRÉSILIENS				ESTRANGEIROS FOREIGN ÉTRANGERS				TOTAL	
	Numero	% sobre o total	Tonelagem	% sobre o total	Numero	% sobre o total	Tonelagem	% sobre o total	Numero	Tonelagem
PORTOS DO ESTADO DE SANTA CATARINA:										
1902.....	1.156	92,7	295.151	75,8	91	7,3	94.089	24,2	1.247	389.240
1903.....	1.091	92,2	289.004	70,6	92	7,8	120.432	29,4	1.183	409.436
1904.....	1.123	90,4	284.613	67,9	119	9,6	134.485	32,1	1.242	419.098
1905.....	1.107	91,8	371.236	75,6	100	8,2	119.694	24,4	1.207	490.930
1906.....	1.076	91,7	423.082	77,5	98	8,3	124.727	22,5	1.174	552.800
Quinquenio 1902/1906.....	5.553	91,8	1.668.086	73,8	500	8,2	593.427	26,2	6.053	2.261.513
1907.....	1.306	91,9	460.692	73,5	115	8,1	166.013	26,5	1.421	626.705
1908.....	1.463	91,9	536.532	74,6	120	8,1	183.111	25,4	1.597	719.643
1909.....	1.572	93,4	544.577	77,2	112	6,6	160.704	22,8	1.684	705.281
1910.....	1.603	92,8	567.648	76,5	125	7,2	174.775	23,5	1.728	742.423
1911.....	1.460	92,4	560.912	75,7	119	7,0	180.167	24,3	1.579	741.079
Quinquenio 1907/1911.....	7.409	92,5	2.670.361	75,5	600	7,5	864.770	24,5	8.009	3.535.131
1912.....	1.840	94,3	643.288	79,4	110	5,7	166.963	20,6	1.950	810.251
1913.....	1.801	94,6	675.703	80,3	103	5,4	166.402	19,7	1.904	842.105
1914.....	1.675	95,1	648.884	82,8	86	4,9	134.915	17,2	1.761	783.799
1915.....	1.783	96,8	774.907	92,2	58	3,2	65.477	7,8	1.841	840.384
1916.....	1.577	96,8	624.004	90,1	53	3,2	68.385	9,9	1.630	692.339
Quinquenio 1912/1916.....	8.676	95,5	3.366.785	84,8	410	4,5	602.142	15,2	9.086	3.968.928
1917.....	1.704	98,0	705.926	94,4	35	2,0	41.920	5,6	1.739	747.846
1918.....	1.637	96,6	737.907	95,4	57	3,4	35.739	4,6	1.694	773.646
1919.....	1.745	96,9	706.373	92,9	56	3,1	54.244	7,1	1.801	760.617
1920.....	2.362	97,1	766.112	86,2	69	2,9	122.666	13,8	2.431	888.778
1921.....	2.083	97,5	714.620	86,5	54	2,5	112.115	13,5	2.142	826.735
Quinquenio 1917/1921.....	9.536	97,2	3.630.933	90,8	271	2,8	366.684	9,2	9.807	3.997.622
1922.....	2.014	96,4	664.576	80,0	74	3,6	166.726	20,0	2.088	831.302
1923.....	2.403	96,9	807.415	81,7	77	3,1	181.343	18,3	2.480	988.758
1924.....	2.646	96,6	916.356	76,8	95	3,4	277.231	23,2	2.741	1.193.587
1925.....	2.475	95,5	945.325	71,1	115	4,5	384.768	28,9	2.590	1.330.093
1926.....	2.489	97,8	890.945	86,3	58	2,2	141.714	13,7	2.547	1.032.659
Quinquenio 1922/1926.....	12.027	96,6	4.224.617	78,6	419	3,4	1.151.782	21,4	12.446	5.376.399
1927.....	2.554	94,5	944.977	61,9	148	5,5	580.958	38,1	2.702	1.525.935
1928.....	2.577	93,5	1.156.591	63,3	180	6,5	671.564	36,7	2.757	1.828.155
1929.....	3.249	95,3	1.445.642	70,6	161	4,7	601.503	29,4	3.410	2.047.145
1930.....	2.805	93,9	1.124.858	63,7	183	6,1	641.531	36,3	2.988	1.766.389
1931.....	2.759	94,6	1.155.923	66,8	159	5,4	574.742	33,2	2.918	1.730.665
Quinquenio 1927/1931.....	13.944	94,4	5.827.991	65,5	831	5,6	3.070.298	34,5	14.775	8.898.289
1932.....	2.522	95,2	1.091.098	68,8	128	4,8	494.829	31,2	2.650	1.585.927
1933.....	2.573	94,1	1.094.103	66,5	161	5,9	552.374	33,5	2.734	1.646.477
1934.....	2.329	93,9	955.475	62,0	151	6,1	584.564	38,0	2.480	1.540.039
1935.....	2.460	93,4	1.020.368	65,1	174	6,6	545.874	34,9	2.634	1.566.242
1936.....	2.629	94,8	1.112.490	69,0	145	5,2	500.508	31,0	2.774	1.612.998
Quinquenio 1932/1936.....	12.522	94,3	5.273.534	66,3	759	5,7	2.678.149	33,7	13.281	7.951.683

ENTRADAS DE NAVIOS BRASILEIROS E ESTRANGEIROS, A VAPOR E Á VÉLA POR ESTADOS, INCLUSIVE VIAGENS REPETIDAS
 ARRIVALS OF BRAZILIAN AND FOREIGN SAILING AND STEAM VESSELS, BY STATES, INCLUDING THEIR REPEATED VOYAGES
 ENTRÉES DE NAVIRES BRÉSILIENS ET ÉTRANGÈRES, À VAPEUR ET À VOILE PAR ÉTATS, Y COMPRIS LES VOYAGES RÉPÉTÉS

JANEIRO A DEZEMBRO

JANUARY TO DECEMBER

JANVIER A DÉCEMBRE

ANOS	BRASILEIROS BRAZILIAN BRÉSILIENS				ESTRANGEIROS FOREIGN ÉTRANGÈRES				TOTAL	
	Numero	% sobre o total	Tonelagem	% sobre o total	Numero	% sobre o total	Tonelagem	% sobre o total	Numero	Tonelagem
PORTOS DO ESTADO DO RIO GRANDE DO SUL:										
1902.....	1.475	84,6	469.210	80,7	268	15,4	112.550	19,3	1.743	581.760
1903.....	1.653	86,3	376.509	75,0	262	13,7	125.731	25,0	1.915	502.240
1904.....	1.918	86,8	397.389	73,0	292	13,2	146.874	27,0	2.210	544.263
1905.....	2.008	89,6	449.522	77,6	234	10,4	130.069	22,4	2.242	579.591
1906.....	2.100	88,2	496.294	72,4	282	11,8	189.449	27,6	2.382	685.743
Quinquenio 1902/1906.....	9.154	87,2	2.188.924	75,6	1.338	12,8	704.673	24,4	10.492	2.893.597
1907.....	2.046	83,8	507.011	67,2	396	16,2	247.581	32,8	2.442	754.592
1908.....	2.269	85,9	572.170	70,4	373	14,1	240.773	29,6	2.642	812.943
1909.....	2.311	86,8	686.053	72,3	352	13,2	262.423	27,7	2.663	948.476
1910.....	2.544	87,7	720.892	70,4	356	12,3	303.574	29,6	2.900	1.024.466
1911.....	2.407	87,7	749.693	70,2	336	12,3	317.769	29,8	2.743	1.067.462
Quinquenio 1907/1911.....	11.577	86,5	3.235.819	70,2	1.813	13,5	1.372.120	29,8	13.390	4.607.939
1912.....	2.857	90,4	893.718	72,8	304	9,6	333.482	27,2	3.161	1.227.200
1913.....	2.890	86,8	1.001.045	71,0	439	13,2	408.413	29,0	3.329	1.409.458
1914.....	2.468	86,2	866.991	75,6	394	13,8	279.862	24,4	2.862	1.146.853
1915.....	2.393	90,1	808.370	85,8	261	9,9	132.954	14,2	2.654	941.324
1916.....	2.572	89,5	717.152	83,7	302	10,5	139.317	16,3	2.874	856.469
Quinquenio 1912/1916.....	13.180	88,6	4.287.276	76,8	1.700	11,4	1.294.028	23,2	14.880	5.581.304
1917.....	2.613	91,7	767.062	89,5	235	8,3	89.215	10,5	2.848	856.277
1918.....	2.825	88,7	865.215	90,0	359	11,3	96.039	10,0	3.184	961.254
1919.....	2.651	84,2	812.361	79,9	496	15,8	204.556	20,1	3.147	1.016.917
1920.....	2.897	86,3	879.351	64,2	458	13,7	490.692	35,8	3.355	1.370.043
1921.....	2.790	87,8	947.942	67,5	388	12,2	455.401	32,5	3.178	1.403.343
Quinquenio 1917/1921.....	13.776	87,7	4.271.931	76,2	1.936	12,3	1.335.903	23,8	15.712	5.607.834
1922.....	3.307	86,6	1.046.662	68,1	510	13,4	490.523	31,9	3.817	1.537.185
1923.....	3.022	85,4	1.089.647	65,4	515	14,6	577.417	34,6	3.537	1.667.064
1924.....	2.925	85,4	1.174.276	65,2	500	14,6	625.726	34,8	3.425	1.800.002
1925.....	3.043	87,3	1.215.233	66,6	443	12,7	609.376	33,4	3.486	1.824.609
1926.....	3.095	84,6	1.244.144	56,9	561	15,4	940.828	43,1	3.656	2.184.972
Quinquenio 1922/1926.....	15.392	85,9	5.769.962	64,0	2.529	14,1	3.243.870	36,0	17.921	9.013.832
1927.....	4.198	81,4	1.470.536	58,3	955	18,6	1.052.097	41,7	5.153	2.522.633
1928.....	4.284	79,1	2.048.265	62,2	1.133	20,9	1.244.792	37,8	5.417	3.293.057
1929.....	4.437	83,2	2.151.973	58,7	891	16,8	1.513.832	41,3	5.328	3.665.805
1930.....	3.670	75,5	2.047.720	58,9	1.187	24,5	1.431.610	41,1	4.857	3.479.330
1931.....	3.145	72,3	2.025.873	57,8	1.206	27,7	1.477.735	42,2	4.351	3.503.608
Quinquenio 1927/1931.....	19.734	78,6	9.744.367	59,2	5.372	21,4	6.720.066	40,8	25.106	16.464.433
1932.....	3.057	80,6	1.857.685	62,4	736	19,4	1.136.748	37,6	3.793	3.024.433
1933.....	3.155	80,0	2.079.619	57,2	787	20,0	1.555.122	42,8	3.942	3.634.741
1934.....	3.227	82,6	1.858.313	54,8	678	17,4	1.556.193	45,2	3.905	3.444.506
1935.....	3.119	80,3	1.940.937	54,5	766	19,7	1.618.921	45,5	3.885	3.559.858
1936.....	3.162	83,1	2.100.117	59,9	641	16,9	1.408.456	40,1	3.803	3.508.573
Quinquenio 1932/1936.....	15.720	81,3	9.896.671	57,6	3.608	18,7	7.275.440	42,4	19.328	17.172.111

ENTRADAS DE NAVIOS BRASILEIROS E ESTRANGEIROS, A VAPOR E Á VÉLA POR ESTADOS, INCLUSIVE VIAGENS REPETIDAS
ARRIVALS OF BRAZILIAN AND FOREIGN SAILING AND STEAM VESSELS, BY STATES, INCLUDING THEIR REPEATED VOYAGES
ENTRÉES DE NAVIRES BRÉSILIENS ET ÉTRANGÈRES, À VAPEUR ET À VOILE PAR ÉTATS, Y COMPRIS LES VOYAGES RÉPÉTÉS

JANEIRO A DEZEMBRO

JANUARY TO DECEMBER

JANVIER A DÉCEMBRE

ANOS	BRASILEIROS BRAZILIAN BRÉSILIENS				ESTRANGEIROS FOREIGN ÉTRANGÈRES				TOTAL	
	Numero	% sobre o total	Tonclagem	% sobre o total	Numero	% sobre o total	Tonclagem	% sobre o total	Numero	Tonclagem
PORTOS DO ESTADO DE MATO GROSSO:										
1902.....	50	27,6	13.703	33,4	131	72,4	27.334	66,6	181	41.037
1903.....	47	20,9	12.911	41,8	105	69,1	17.061	53,2	152	30.872
1904.....	41	33,6	19.764	57,5	81	66,4	14.612	42,5	122	34.376
1905.....	54	41,9	17.102	54,5	75	58,1	14.290	45,5	129	31.392
1906.....	49	41,9	13.452	54,1	68	58,1	11.415	45,9	117	24.867
Quinquenio 1902/1906.....	241	34,4	76.932	47,3	460	65,6	85.612	52,7	701	162.544
1907.....	86	51,5	27.680	60,0	81	48,5	18.400	40,0	167	46.170
1908.....	99	49,5	40.391	69,3	101	50,5	17.910	30,7	200	58.301
1909.....	97	39,0	36.730	53,4	152	61,0	32.031	46,6	249	68.761
1910.....	69	30,9	24.247	45,7	155	69,1	28.788	54,3	224	53.035
1911.....	96	34,8	31.950	42,2	180	65,2	43.770	57,8	276	75.738
Quinquenio 1907/1911.....	447	46,1	161.007	53,3	669	53,9	140.998	46,7	1.116	302.005
1912.....	269	56,3	88.823	58,4	209	43,7	63.324	41,6	478	152.147
1913.....	141	40,8	47.649	46,0	205	59,2	56.001	54,0	346	103.650
1914.....	78	34,1	28.185	38,0	151	65,9	46.163	62,0	229	74.348
1915.....	34	17,6	10.943	19,0	159	82,4	45.699	81,0	193	56.642
1916.....	19	13,7	7.339	15,8	120	56,3	39.060	84,2	139	46.399
Quinquenio 1912/1916.....	541	39,1	182.939	42,2	844	60,9	250.247	57,8	1.385	433.186
1917.....	239	53,4	38.357	31,0	209	46,6	85.350	69,0	448	123.716
1918.....	72	20,8	13.937	13,0	276	79,2	92.867	87,0	348	106.804
1919.....	128	49,0	25.313	42,8	133	51,0	33.850	57,2	261	59.163
1920.....	33	25,1	14.093	30,1	98	74,9	32.761	60,9	131	46.856
1921.....	37	29,3	16.765	37,7	89	70,7	27.687	62,3	126	44.452
Quinquenio 1917/1921.....	509	38,7	108.467	28,5	805	61,3	272.524	71,5	1.314	380.991
1922.....	32	20,9	17.252	29,6	121	79,1	41.028	70,4	153	58.280
1923.....	67	36,0	17.502	25,8	119	64,0	50.367	74,2	186	67.869
1924.....	60	25,4	8.754	17,0	176	74,6	42.861	83,0	236	51.615
1925.....	139	33,2	21.194	27,5	280	66,8	55.936	72,5	419	77.130
1926.....	72	24,7	21.044	32,3	220	75,3	44.193	67,7	292	65.237
Quinquenio 1922/1926.....	370	28,8	85.746	26,8	916	71,2	234.385	73,2	1.286	320.131
1927.....	74	24,8	16.419	26,2	224	75,2	46.423	73,8	298	62.842
1928.....	113	28,7	44.028	45,5	281	71,3	52.683	54,5	394	96.711
1929.....	102	29,1	42.821	44,2	248	70,0	54.102	55,8	350	96.923
1930.....	84	27,2	38.342	41,3	225	72,8	54.444	58,7	309	92.786
1931.....	107	38,2	41.382	35,5	173	61,8	75.137	64,5	280	116.519
Quinquenio 1927/1931.....	480	29,4	182.992	39,3	1.151	70,6	282.789	60,7	1.631	465.781
1932.....	248	62,9	43.357	46,8	146	37,1	49.192	53,2	394	92.549
1933.....	423	84,8	83.354	72,5	76	15,2	31.628	27,5	499	114.982
1934.....	430	83,6	72.882	65,7	86	16,4	38.043	34,3	525	110.925
1935.....	401	79,4	68.309	54,7	104	20,6	56.559	45,3	505	124.868
1936.....	467	76,8	69.186	64,7	141	23,2	37.741	35,3	608	106.927
Quinquenio 1932/1936.....	1.978	78,2	337.088	61,3	553	21,8	213.163	38,7	2.531	550.251

ENTRADAS DE NAVIOS BRASILEIROS E ESTRANGEIROS, A VAPOR E Á VÉLA POR ESTADOS, INCLUSIVE VIAGENS REPETIDAS
 ARRIVALS OF BRAZILIAN AND FOREIGN SAILING AND STEAM VESSELS, BY STATES, INCLUDING THEIR REPEATED VOYAGES
 ENTRÉES DE NAVIRES BRÉSILIENS ET ÉTRANGÈRES, À VAPEUR ET À VOILE PAR ÉTATS, Y COMPRIS LES VOYAGES RÉPÉTÉS

JANEIRO A DEZEMBRO

JANUARY TO DECEMBER

JANVIER A DÉCEMBRE

ANOS	BRASILEIROS BRAZILIAN BRÉSILIENS				ESTRANGEIROS FOREIGN ÉTRANGÈRES				TOTAL	
	Numero	% sobre o total	Tonelagem	% sobre o total	Numero	% sobre o total	Tonelagem	% sobre o total	Numero	Tonelagem
TOTAL DAS ENTRADAS NOS PORTOS DO BRASIL:										
1902.....	11.745	75,0	4.567.266	40,3	3.914	25,0	6.766.649	59,7	15.659	11.333.915
1903.....	12.260	76,3	4.471.906	39,3	3.808	23,7	6.916.392	60,7	16.068	11.388.298
1904.....	13.452	77,3	4.589.544	38,7	3.955	22,7	7.283.019	61,3	17.407	11.872.563
1905.....	13.062	76,5	5.107.613	39,5	4.010	23,5	7.819.682	60,5	17.072	12.927.295
1906.....	13.430	75,6	5.579.896	38,6	4.334	24,4	8.385.041	61,4	17.764	14.464.937
Quinquenio 1902/1906.....	63.949	76,2	24.316.225	39,2	20.021	23,8	37.670.783	60,8	83.970	61.987.008
1907.....	14.548	75,0	6.068.240	36,2	4.862	25,0	10.669.592	63,8	19.410	16.737.832
1908.....	15.175	76,5	6.784.970	36,3	4.918	24,5	11.888.928	63,7	20.093	18.673.898
1909.....	15.226	75,2	6.850.674	35,5	5.016	24,8	12.422.515	64,5	20.242	19.273.189
1910.....	16.834	75,4	7.813.659	36,5	5.509	24,6	13.591.515	63,5	22.343	21.405.174
1911.....	16.599	74,2	8.512.051	37,0	5.787	25,8	14.500.360	63,0	22.386	23.012.411
Quinquenio 1907/1911.....	78.382	75,0	36.029.594	36,4	26.092	25,0	63.072.910	63,6	104.474	99.102.504
1912.....	19.961	76,1	9.967.836	37,6	6.272	23,9	16.538.048	62,4	26.233	26.505.884
1913.....	20.905	75,2	10.343.968	35,5	6.877	24,8	18.826.291	64,5	27.782	29.170.259
1914.....	17.863	77,4	8.928.319	37,4	5.210	22,6	14.917.739	62,6	23.073	23.846.058
1915.....	18.504	82,0	9.000.513	46,2	4.095	18,0	10.494.258	53,8	22.599	19.494.771
1916.....	18.172	83,2	8.622.774	50,1	3.657	16,8	8.605.086	49,9	21.829	17.227.860
Quinquenio 1912/1916.....	95.405	78,5	46.863.410	40,3	26.111	21,5	69.381.422	59,7	121.516	116.244.832
1917.....	18.959	87,3	8.959.259	61,9	2.757	12,7	5.521.561	38,1	21.716	14.480.820
1918.....	18.906	86,8	9.691.446	66,8	2.893	13,2	4.824.784	33,2	21.804	14.516.230
1919.....	19.308	83,5	9.513.977	53,0	3.818	16,5	8.440.343	47,0	23.126	17.954.320
1920.....	19.538	78,9	9.575.655	38,4	5.241	21,1	15.365.781	61,6	24.829	24.941.466
1921.....	18.286	80,5	9.152.917	39,6	4.442	19,5	13.960.239	60,4	22.728	23.113.156
Quinquenio 1917/1921.....	95.047	83,3	46.893.284	49,4	19.156	16,7	48.112.708	50,6	114.203	95.005.992
1922.....	20.187	79,9	11.172.021	40,7	5.077	20,1	16.287.954	59,3	25.264	27.459.975
1923.....	21.424	79,1	12.472.001	39,3	5.659	20,9	19.209.808	60,7	27.083	31.681.809
1924.....	22.609	80,0	13.137.249	39,9	5.634	20,0	19.771.932	60,1	23.243	32.909.181
1925.....	22.760	79,9	13.603.854	40,7	5.743	20,1	19.790.214	59,3	23.503	33.394.068
1926.....	23.153	78,5	14.549.633	40,2	6.357	21,5	21.608.929	59,8	29.510	36.153.562
Quinquenio 1922/1926.....	110.133	79,5	64.934.758	40,2	28.470	20,5	96.668.837	59,8	138.603	161.603.595
1927.....	23.924	76,8	15.208.713	38,2	7.230	23,2	24.631.003	61,8	31.154	39.839.716
1928.....	23.537	74,9	17.767.888	40,3	7.889	25,1	26.356.853	59,7	31.426	44.124.741
1929.....	25.778	75,8	19.467.736	40,6	8.251	24,2	28.469.281	59,4	34.029	47.937.017
1930.....	23.962	74,0	19.091.521	40,0	8.427	26,0	28.675.572	60,0	32.389	47.767.093
1931.....	25.221	77,3	20.743.974	45,1	7.411	22,7	25.275.661	54,9	32.632	46.019.635
Quinquenio 1927/1931.....	122.422	75,8	92.279.832	40,9	39.208	24,2	133.408.370	59,1	161.630	225.683.202
1932.....	24.158	80,4	19.216.923	46,7	5.915	19,6	21.943.923	53,3	30.073	41.160.846
1933.....	24.413	78,8	20.692.532	44,1	6.585	21,2	26.213.296	55,9	30.998	46.905.828
1934.....	23.842	78,8	18.425.075	41,3	6.409	21,2	26.105.509	58,7	30.251	44.530.584
1935.....	24.726	77,8	18.592.068	40,5	7.056	22,2	27.274.654	59,5	31.782	45.866.722
1936.....	27.759	79,3	22.033.507	43,9	7.239	20,7	28.124.279	56,1	34.998	50.157.786
Quinquenio 1932/1936.....	124.898	79,0	98.960.105	43,3	33.204	21,0	129.661.661	56,7	158.102	228.621.766

DAS
GES
TES
RE

0.915
6.298
2.563
7.296
4.937
7.008

7.832
6.398
4.139
5.174
7.411
7.504

894
259
058
771
860
832

820
230
320
465
155
992

075
809
181
098
562
595

716
741
017
093
635
802

848
828
664
722
758
765

Biblioteca do Ministério da Fazenda

387.50981

M935

1521-60

1521-60

387.50981

M935

B

Brasil. Serv. Estat. Econ. Financeira

M

AUTOR

Movimento marítimo e fluvial 1929/36

TÍTULO

Devolver em

NOME DO LEITOR

1521 - 60

387 50981

1929/36

M 935

Brasil

