

DIRETORIA DE ESTATÍSTICA ECONÔMICA E FINANCEIRA
DO TESOIRO NACIONAL

MINISTÉRIO DA FAZENDA

(Membro do Instituto Brasileiro de Geografia e Estatística)

MOVIMENTO MARITIMO
SHIPPING MOVEMENT
MOUVEMENT MARITIME




N.º 2 - M.M.

ANOS . . . }
YEARS . . } 1932 - 1933 - 1934 - 1935 - 1936
ANNÉES. }
387 32981

RIO DE JANEIRO

Tipografia da Diretoria de Estatística Econômica e Financeira

1938



DIRETORIA DE ESTATÍSTICA ECONÔMICA E FINANCEIRA
DO TESOURO NACIONAL

MINISTÉRIO DA FAZENDA

(Membro do Instituto Brasileiro de Geografia e Estatística)

MOVIMENTO MARITIMO
SHIPPING MOVEMENT
MOUVEMENT MARITIME



N.º 2 - M.M.

ANOS . . . }
YEARS . . . } 1932 - 1933 - 1934 - 1935 - 1936
ANNÉES. }
}

387.50981
M935

RIO DE JANEIRO


Tipografia da Diretoria de Estatística Econômica e Financeira

1938

ENDEREÇO :

DIRETORIA DE ESTATÍSTICA ECONÔMICA E FINANCEIRA
MINISTÉRIO DA FAZENDA

Rua Luiz de Camões, 68



Caixa Postal, 315

RIO DE JANEIRO
BRASIL

15595 5 1268

OBSERVAÇÕES

O ultimo boletim publicado referente ao Movimento Maritimo foi o de 1929 - 1933.

Os algarismos do boletim abrangem os anos de 1932 a 1936, e correspondem ao numero de embarcações entradas e saídas dos portos nacionais, com a discriminação da sua tonelagem liquida de registro, das nacionalidades e das respectivas empresas de navegação.

Os quadros foram organizados de conformidade com as listas recebidas das Alfandegas, Mesas de Renda, Postos Fiscais e Coletorias Federais dos portos do Brasil.

Verifica-se, por esses quadros, que os portos da Republica tiveram, no quinquenio de 1932 a 1936, o seguinte movimento de NAVIOS NACIONAIS:

ENTRADAS

Anos	Numero	Tonelagem
1932.....	24.158	19.216.923
1933.....	24.413	20.692.532
1934.....	23.842	18.452.075
1935.....	24.726	18.592.068
1936.....	27.759	22.033.507

Os NAVIOS ESTRANGEIROS tiveram, no mesmo quinquenio, o seguinte movimento:

ENTRADAS

Anos	Numero	Tonelagem
1932.....	5.915	21.943.923
1933.....	6.585	26.213.296
1934.....	6.409	26.105.509
1935.....	7.056	27.274.654
1936.....	7.239	28.124.279

O movimento geral de navios, NACIONAIS E ESTRANGEIROS, no periodo citado, foi como se segue:

ENTRADAS

Anos	Numero	Tonelagem
1932.....	30.073	41.160.846
1933.....	30.998	46.905.828
1934.....	30.251	44.530.584
1935.....	31.782	45.866.722
1936.....	34.998	50.157.786

No fim do presente volume, encontra-se um quadro retrospectivo, em que se discrimina o numero de entradas de navios nacionais e estrangeiros nos portos dos diferentes Estados, com a respectiva tonelagem liquida de registro, nos ultimos 35 anos, isto é, de 1902 a 1936.

Nesse quadro, os totais anuais são agrupados em quinquenios, figurando as percentagens dos navios nacionais e estrangeiros em relação aos totais gerais das entradas em cada ano.

EXPLANATORY NOTES

The last bulletin referring to the shipping movement in Brazil, was published comprising the years 1929 to 1933.

The movements of shipping shown at tables contained in this volume, comprise the years 1932 to 1936 and relate to number of entrances and clearances of vessels at the Brazilian ports, with a description of their net tonnage, nationalities and the respective Shipping Companies.

The tables are arranged throughout in accordance with the Shipping Lists received from Custom Houses, Excise Offices and Collecting Boards existing in the Brazilian ports.

It can be seen by the mentioned tables, that the Brazilian ports had the following movements of arrivals of Brazilian Vessels in the years 1932 to 1936:

ARRIVALS

Years	Number	Tonnage
1932.....	24.158	19.216.923
1933.....	24.413	20.692.532
1934.....	23.842	18.425.075
1935.....	24.726	18.592.068
1936.....	27.759	22.033.507

The Foreign Vessels had the following movements in the quinquennial:

ARRIVALS

Years	Number	Tonnage
1932.....	5.915	21.943.923
1933.....	6.585	26.213.296
1934.....	6.409	26.105.509
1935.....	7.056	27.274.654
1936.....	7.239	28.124.279

The movements of the Brazilian and Foreign Vessels between the ports in Brazil and those arriving from Foreign Countries, are recorded in the mentioned period as shown below:

ARRIVALS

Years	Number	Tonnage
1932.....	30.073	41.160.846
1933.....	30.998	46.905.828
1934.....	30.251	44.530.584
1935.....	31.782	45.866.722
1936.....	34.998	50.157.786

At the end of this volume, a retrospective table will be found, showing the number and tonnage of the Brazilian and Foreign Vessels entered in the ports of the Brazilian States during the years 1902 to 1936.

The figures are grouped in quinquennials and the percentages are given for the Brazilian and Foreign Vessels upon the yearly totals.

Léo de Affonseca
Diretor

INDICE INDEX INDEX			Paginas Pages Pages	INDICE INDEX INDEX			Paginas Pages Pages
Entradas e Saídas por Portos, de Navios Brasileiros e Estrangeiros, a Vapor e à Vela. - LONGO CURSO E CABOTAGEM.....			2 a 5	<p style="text-align: center;">ALEMÃS</p> <p>Nordeuther Lloyd. - Sêde: Bremen..... 76 a 78</p> <p>Hamburg Amerika Linie. - Sêde: Hamburgo..... } Hamburg Sudamerikanische Dampfschiffahrts Gesellschaft. - Sêde: Hamburgo..... } 78 e 79 Leonhardt Blumberg - Sêde: Hamburgo..... }</p> <p>Outras Empresas Alemãs de Navegação a Vapor 80 e 81</p> <p style="text-align: center;">AMERICANAS</p> <p>United States Shipping Board. - Sêde: Washington..... } Standar Oil Co. - Sêde: New York..... } 80 e 81</p> <p>The Texas Oil Co. - Sêde: New York..... } Munson Steamship Line. - Sêde: New York..... } Pan American Petroleum & Transport Co. - Sêde: New York..... } Anglo American Oil Co. Ltd. - Sêde: Londres..... } 82 e 83 Mississippi Shipping - Sêde: New Orleans..... } Charles R. Mac Cormick - Sêde: San Francisco..... }</p> <p>Outras Empresas Americanas de Navegação a Vapor..... 84 e 85</p> <p style="text-align: center;">ARGENTINAS</p> <p>S. Anonima de Navigation Sud Atlantica. - Sêde: Buenos Ayres..... } Argentina Navigation C. (Nicolás Mihanovich Ltd.). - Sêde: Buenos Ayres } Outras Empresas Argentinas de Navegação a Vapor..... }</p> <p style="text-align: center;">BELGAS</p> <p>Lloyd Royal Belge. - Sêde: Antuerpia..... } Outras Empresas Belgas de Navegação a Vapor..... } 86 e 87</p> <p style="text-align: center;">BOLIVIANAS</p> <p>Diversas Empresas Bolivianas de Navegação a Vapor..... 86 e 87</p> <p style="text-align: center;">CANADENSES</p> <p>Diversas Empresas Canadenses de Navegação a Vapor..... 86 e 87</p> <p style="text-align: center;">CHILENAS</p> <p>Diversas Empresas Chilenas de Navegação a Vapor..... 86 e 87</p> <p style="text-align: center;">COLOMBIANAS</p> <p>Diversas Empresas Colombianas de Navegação a Vapor..... 88 e 89</p> <p style="text-align: center;">DINAMARQUEZAS</p> <p>Det Forenede D. Selskab. - Sêde: Copenhague..... } P. Brown Jnr. & Co. - Sêde: Copenhague..... } Outras Empresas Dinamarquezas de Navegação a Vapor..... }</p> <p style="text-align: center;">ESTONIANAS</p> <p>Diversas Empresas Estonianas de Navegação a Vapor..... 88 e 89</p> <p style="text-align: center;">FINLANDEZAS</p> <p>Berger Kroghs - Sêde: Helsink..... } C. Ahrahamsen - Sêde: Stockholm..... } Outras Empresas Finlandezas de Navegação a Vapor..... }</p> <p style="text-align: center;">FRANCEZAS</p> <p>Societé Générale de Transports Maritimes & Vapeur. - Sêde: Marselha... } Compagnie Française de Navigation & Vapeur Chargeurs Réunis. - Sêde: Paris..... } Compagnie de Navigation Sud Atlantique. - Sêde: Paris..... } 90 e 91 Outras Empresas Francezas de Navegação a Vapor..... }</p> <p style="text-align: center;">GREGAS</p> <p>Diversas Empresas Gregas de Navegação a Vapor..... 92 e 93</p> <p style="text-align: center;">ESPAÑHOLAS</p> <p>Compania Transatlantica. - Sêde: Cadiz..... } Sota y Asnar. - Sêde: Bilbao..... } Outras Empresas Hespanholas de Navegação a Vapor..... }</p>			
Entradas e Saídas por Portos, de Navios Brasileiros a Vapor. - CABOTAGEM.....			8 a 11				
Entradas e Saídas por Portos, de Navios Brasileiros à Vela. - CABOTAGEM.....			14 a 17				
Entradas e Saídas por Portos, de Navios Brasileiros a Vapor e a Vela. CABOTAGEM.....			20 a 23				
Entradas e Saídas por Portos, de Navios Estrangeiros a Vapor. - LONGO CURSO.....			26 a 29				
Entradas e Saídas de Navios a Vapor e a Vela. - Totais por Bandeiras. - LONGO CURSO E CABOTAGEM.....			32 a 33				
Entradas e Saídas por Portos, de Navios Estrangeiros a Vapor discriminados por Bandeiras. - LONGO CURSO:							
Alemã.	German.	Allemand.....	36 e 37				
Americana.	American.	American.....	38 e 39				
Argentina.	Argentine.	Argentin.....	38 a 41				
Belga	Belgian	Belge.....	40 e 41				
Boliviana	Bolivian	Bolivien.....					
Canadense	Canadian	Canadien.....	42 e 43				
Chilena	Chilian	Chilien.....					
Colombiana	Colombian	Colombien.....					
Dinamarqueza	Danish	Danois.....	42 e 44				
Estoniana	Estonian	Eatonien.....	44 e 45				
Finlandeza	Finnish	Finlandais.....					
Franceza	French	Français.....	46 e 47				
Gregas	Greek	Greco.....					
Espanhola	Spanish	Espagnol.....	48 e 49				
Holandeza	Dutch	Néerlandais.....					
Hungara	Hungarian	Hongrois.....	50 e 51				
Ingleza	British	Anglais.....	50 a 52				
Italiana	Italian	Italian.....	52 e 53				
Japoneza	Japanese	Japonaia.....	54 e 55				
Norueguesa	Norwegian	Norvégien.....	54 a 56				
Panamaense	Panaman	Panamaien.....	56 e 57				
Paraguaiã	Paraguayen	Paraguayen.....					
Peruana	Peruvian	Peruvien.....					
Poloneza	Polish	Polonais.....	58 e 59				
Portuguesa	Portuguese	Portugais.....					
Rumaica	Rumanian	Roumain.....					
Sueca	Swedish	Suédois.....	58 a 60				
Uruguaiã	Uruguayan	Uruguayen.....	62 e 63				
Yugo Slava	Yugoslavian	Yougoalvien.....					
Entradas e Saídas por Portos e por Empresas de Navegação agrupadas por Nacionalidades. - LONGO CURSO E CABOTAGEM:							
BRASILEIRAS							
Amazon River Steam Navigation Co. Ltd. - Sêde: Manaus.....			66 e 67				
Compania de Navegação Baiana. - Sêde: Baia.....							
Compania de Navegação São João da Barra e Campos. - Sêde: Capital Federal.....							
Compania de Navegação Lloyd Brasileiro. - Sêde: Capital Federal.....			66 a 68				
Compania Nacional de Navegação Costeira. - Sêde: Capital Federal.....			68 a 69				
Compania Comercio e Navegação. - Sêde: Capital Federal.....			70 e 71				
Lloyd Nacional. - Sêde: Capital Federal.....			70 e 72				
Empresa de Navegação Hoebeck. - Sêde: Paraná.....			72 e 73				
Sociedade Paulista de Navegação Matarazzo, Ltd. - Sêde: São Paulo.....							
Empresa Carbonifera Rio Grandense - Sêde: Rio Grande do Sul.....							
Outras Empresas Brasileiras de Navegação a Vapor.....			74 e 75				
Empresas Brasileiras de Navegação a Vela.....			76 e 77				

INDICE INDEX INDEX	Paginas Pages Pages	INDICE INDEX INDEX	Paginas Pages Pages	
HOLANDEZAS		PORTUGUEZAS		
Koninklijke Hollandsche Lloyd. - Séde: Amsterdam.....	92 e 93	Diversas Empresas Portuguezaa de Navegação a Vapor.....	110 e 111	
Koninklijke Neerlandsch Stoomboot Maatschijpij. - Séde: Amsterdam.....				
Vinke & C ^o . - Séde: Amsterdam.....	94 e 95	SUECAS		
Van Nievelt, Goudiaann & C ^{os} . - Séde: Rotterdam.....		Axel Axelson Johnson. - Séde: Stockolmo.....	112 e 113	
Nederlandsch Amerikaansche S. Maats - Séde: Rotterdam.....		Rederisktielag «Svenska Lloyd». - Séde: Gothenburgo.....		
N. V. Gelr. van Uden's Scheepv. en A Maats - Séde: Rotterdam.....		Stockholms Red A B Svea - Séde: Stockolmo.....		
Outras Empresas Holandezas de Navegação a Vapor.....		J. Mannerheim - Séde: Stockolmo.....		
HUNGARAS		G. Carlson. - Séde: Gothenburgo.....	114 e 115	
Diversas Empresas Hungaras de Navegação a Vapor.....	94 e 95	Outras Empresas Suecas de Navegação a Vapor.....		
INGLEZAS		URUGUAÍAS		
Royal Mail Steam Packet C ^o . - Séde: Londres.....	96 e 97	Diversas Empresas Uruguaya de Navegação a Vapor.....	114 e 115	
Pacific Steam Navigation C ^o . - Séde: Liverpool.....			YUGOSLAVAS	
Prince Line, Limited. - Séde: Londres.....			Diversas Empresas Yugoslavas de Navegação a Vapor.....	114 e 115
Lampart & Holt Ltd. - Séde: Liverpool.....			Numero e Tonelagem dos Navios a Vapor, Motor e a Vela, Entrados e Saídos dos Portos Nacionais, discriminados por Empresas e suas Nacionalidades. - LONCO CURSO E CABOTAGEM:	
Harrison Line. - Séde: Liverpool.....		Empresas		
Booth Steamship C ^o . Ltd. - Séde: Liverpool.....	98 e 99	» Brasileiras	Brazilian	Brésiliennes.....
Hugh & William Nelson Ltd. - Séde: Liverpool.....		» Alemãs	German	Allemandes.....
Eagle Oil & Shipping C ^o . Ltd. - Séde: Londres.....		» Americanas	American	Américaines.....
Furness, Withy & C ^o . Ltd. - Séde: Londres.....		» Argentinas	Argentine	Argentines.....
Edward Hain & Son. - Séde: Londres.....		» Belgas	Belgian	Belges.....
Rankin Gilmour & C ^o . Ltd. - Séde: Londres.....				
The Blue Star Line, Ltd. - Séde: Londres.....		» Bolivianas	Bolivian	Boliviennes.....
R. Chapman - Séde: Newcastle.....	100 e 101	» Canadenses	Canadian	Canadiennes.....
Houlder Line - Séde: Londres.....		» Chilenas	Chilian	Chiliennes.....
Hall Gross - Séde: Newcastle.....		» Colombianas	Colombian	Colombiennes.....
Hain S. S. C ^o - Séde: Londres.....		» Dinamarquezas	Danish	Danoises.....
H. Hogarth Son - Séde: Glasgow.....		» Estonianas	Estonian	Estoniennes.....
Cunard White Star - Séde: Liverpool.....		» Finlandezas	Finnish	Finlandaises.....
Outras Empresas Inglezas de Navegação a Vapor.....	102 e 103	» Francezas	French	Françaises.....
ITALIANAS		» Gregas	Greek	Grecques.....
Navigazione Generale Italiana. - Séde: Genova.....	102 e 103	» Espanholas	Spanish	Espagnoles.....
Lloyd Sabaudo (Societá Anonima). - Séde: Genova.....		» Holandezas	Dutch	Néerlandaises.....
Lloyd del Pacifico. - Séde: Savona & Genova.....		» Hungaras	Hungarian	Hongroises.....
Societá Anonima di Navigazione Cosulich & C ^o . - Séde: Genova.....		» Inglezas	British	Anglaises.....
Societá Veneziana di Navigazione a Vapor - Séde: Genova.....	104 e 105	» Italianas	Italian	Italiennes.....
Giacomo Costa - Séde: Genova.....		» Japonezas	Japanese	Japonaises.....
Outras Empresa Italianas de Navegação a Vapor.....		» Norueguesas	Norwegian	Norvégiennes.....
JAPONEZAS		» Panamaenses	Panaman	Panamaennes.....
Osaka Shosen Kabushiki Kaisha. - Séde: Osaka.....	104 e 105	» Paraguaías	Paraguayan	Paraguayennes.....
Outras Empresas Japonezas de Navegação a Vapor.....		» Peruanas	Peruvian	Peruviennes.....
NORUEGUEZAS		» Polonezas	Polish	Polonaises.....
Wilh Wilhelmsen. - Séde: Oslo.....	106 e 107	» Portuguezas	Portuguese	Portugaises.....
Det Bergenske Dampskibsselskab. - Séde: Bergen.....		» Rumaicas	Rumanian	Roumaines.....
Valdemar Skogland - Séde: Hangesand.....		» Suecas	Swedish	Suédoises.....
Olsen & C ^o . - Séde: Fred Oslo.....		» Uruguaias	Uruguayan	Uruguayennes.....
J. Ludwig Mowinckels Redesi. - Séde: Bergen.....		» Yugoslavas	Yugoslavian	Yougoslaviennes.....
Jacob Christensen - Séde: Bergen.....	108 e 109	Entradas de Navios Brasileiros e Estrangeiros, a Vapor e á Vela por Estados, inclusive viagens repetidas:		
Westfal Larsen C ^o A'S - Séde: Bergen.....			Portos do Territorio Federal do Acre.....	130
Outras Empresas Norueguesas de Navegação a Vapor.....		Portos do Estado do Amazonas.....	131	
PANAMAENSES		Portos do Estado do Pará.....	132	
Panamá Transport C ^o . - Séde: Panamá.....	108 e 109	Portos do Estado do Maranhão.....	133	
Diversas Empresas Panamaenses de Navegação a Vapor.....		Portos do Estado do Piaul.....	134	
PARAGUAÍAS		Portos do Estado do Ceará.....	135	
Diversas Empresas Paraguaías de Navegação a Vapor.....	110 e 111	Portos do Estado do Rio Grande do Norte.....	136	
PERUANAS		Portos do Estado da Paraíba.....	137	
Diversas Empresas Peruana de Navegação a Vapor.....	110 e 111	Portos do Estado de Pernambuco.....	138	
POLONEZAS		Portos do Estado de Alagoas.....	139	
Diversas Empresa Poloneza de Navegação a Vapor.....	110 e 111	Portos do Estado de Sergipe.....	140	
RUMAICAS		Portos do Estado da Bala.....	141	
Diversas Empresa Rumaicas de Navegação a Vapor.....	110 e 111	Portos do Estado do Espirito Santo.....	142	
		Portos do Estado do Rio de Janeiro.....	143	
		Porto do Rio de Janeiro.....	144	
		Portos do Estado de São Paulo.....	145	
		Portos do Estado do Paraná.....	146	
		Portos do Estado de Santa Catarina.....	147	
		Portos do Estado do Rio Grande do Sul.....	148	
		Portos do Estado de Mato Grosso.....	149	
		Total das Entradas nos Portos do Brasil.....	150	



Entradas e saídas por portos, de navios brasileiros e estrangeiros,
a vapor e á véla - Longo Curso e Cabotagem

Arrivals and Departures by Ports, of Brazilian and Foreign
Steam and Sailing Vessels. - Oversea and Coastwise.

Entrées et sorties par ports, de navires brésiliens et étrangers,
à vapeur et à voile - Long Cours et Cabotage.

MOVIMENTO MARITIMO
SHIPPING MOVEMENT
MOUVEMENT MARITIME

Entradas e saídas, por portos, de navios brasileiros e estrangeiros,
Arrivals and departures of the Brazilian and Foreign Steam and
Entrées et sorties de navires brésiliens et étrangers à vapeur et à

PORTOS DE ENTRADA Ports of Arrival Ports d'Entrée	NUMERO		NUMBER		NOMBRE		TONELAGEM		TONNAGE		TONNAGE				
	1932	1933	1934	1935	1936	1932	1933	1934	1935	1936	1932	1933	1934	1935	1936
Territorio Federal:															
Cruzeiro do Sul.....	27	24	26	21	21	1.907	2.118	2.653	2.027	2.076					
Sena Maduroira.....	179	131	162	172	170	4.447	2.335	3.040	2.923	3.125					
Campinas.....	25	39	57	60	60	240	348	445	498	424					
Porto Acre (Rio Branco).....	293	245	350	310	368	12.682	9.371	10.989	9.471	12.945					
Total.....	524	439	595	563	619	19.276	14.172	17.127	14.919	18.570					
Amazonas:															
Apaporis.....															
Içá Brasileiro.....															
Porto Velho.....	73	80	93	72	60	15.317	20.825	28.678	20.141	15.668					
Manáus.....	968	980	729	831	811	276.218	321.078	253.919	271.043	295.933					
Itacoatiara.....	418	412	356	357	322	276.093	275.800	246.941	239.086	259.899					
Total.....	1.459	1.472	1.178	1.260	1.193	567.628	617.703	529.538	530.270	571.500					
Pará:															
Amapá (Montenegro).....	163	126	289	340	332	8.871	7.678	12.527	12.405	13.217					
Obidos.....					334					254.812					
Belém.....	536	719	659	743	815	997.045	1.143.009	1.026.849	1.083.328	1.234.814					
Total.....	699	845	978	1.083	1.481	1.005.916	1.150.687	1.039.376	1.095.733	1.502.843					
Maranhão:															
São Luis.....	306	340	305	319	419	762.477	815.562	726.166	814.964	1.008.784					
Tutoia.....	313	271	279	216	408	198.465	191.090	211.099	229.639	297.966					
Total.....	619	611	584	535	827	960.942	1.006.652	937.265	1.044.603	1.306.750					
Piauí:															
Parnaíba.....	439	476	423	468	509	26.164	48.707	33.764	25.983	19.918					
Ceará:															
Camocim.....	89	106	228	289	192	58.442	63.223	105.574	134.451	135.773					
Chaval.....	23	36	22	26	42	6.822	10.665	7.508	11.140	19.444					
Acará.....	68	70	30	62	96	3.504	3.169	1.492	3.187	5.827					
Fortaleza.....	556	588	599	561	668	1.044.865	1.143.059	1.166.420	1.174.935	1.330.617					
Aracati.....	65	131	109	44	73	37.578	73.545	82.575	38.894	83.589					
Total.....	801	931	988	982	1.071	1.151.211	1.293.661	1.363.569	1.362.607	1.575.250					
Rio Grande do Norte:															
Mossoró (Areia Branca).....	672	579	602	622	638	436.324	474.004	429.153	462.689	534.409					
Macáú.....	264	272	405	620	607	206.242	200.928	189.433	266.022	305.410					
Natal.....	686	557	635	525	592	647.365	728.478	800.872	829.864	938.337					
Total.....	1.572	1.408	1.642	1.767	1.837	1.289.931	1.403.410	1.419.458	1.558.575	1.778.156					
Paraíba:															
Cabedelo.....	586	586	627	780	841	797.899	880.791	875.334	1.014.713	1.081.773					
Pernambuco:															
Recife.....	1.588	1.828	1.793	1.914	2.030	2.761.138	3.528.631	3.683.252	4.013.098	4.213.600					
Alagoás:															
Porto Calvo.....	170	146	135	155	150	3.270	2.888	2.578	3.654	2.913					
Maceió.....	568	604	615	736	822	1.196.968	1.280.430	1.329.331	1.482.857	1.563.381					
Penedo.....	181	136	167	192	155	43.986	48.464	64.294	52.084	64.138					
Total.....	919	886	947	1.083	1.127	1.244.233	1.331.782	1.396.203	1.538.595	1.630.432					
Sergipe:															
Aracajú.....	399	426	359	330	397	131.254	153.095	146.533	130.690	162.483					
São Christovam.....	17	22				144	178								
Estancia.....	68	78	65	58	56	7.233	9.255	6.195	3.937	6.817					
Total.....	484	526	424	388	453	138.631	162.528	152.728	134.633	169.300					
Baía:															
Salvador.....	1.357	1.438	1.354	1.241	1.455	3.735.457	4.117.910	4.052.142	3.740.807	4.071.805					
Ihéus.....	620	613	565	693	771	177.345	191.366	167.109	128.099	230.979					
Canavieiras.....	143	166	202	210	188	22.667	32.266	35.674	36.055	28.992					
Prado.....	81	95	81	70	84	17.495	16.734	13.295	12.946	14.290					
Alcobaca.....	19	14	24	34	44	881	552	528	816	1.029					
Caravelas.....	198	267	226	162	202	55.923	74.962	76.356	57.612	86.275					
Total.....	2.423	2.593	2.452	2.410	2.744	4.009.768	4.433.790	4.345.194	3.976.335	4.433.370					

a vapor e á vela (Inclusive viagens repetidas)—Longo Curso e Cabotagem.
Sailing Vessels at ports (Including their repeated voyages)—Oversea and Coastwise.
voile dans les ports (I compris les voyages répétés)—Long Cours et Cabotage.

ANOS }
YEARS..... } 1932 a 1936
ANNÉES..... }

NUMERO		NUMBER		NOMBRE		TONELAGEM		TONNAGE		TONNAGE		PORTOS DE SAÍDA Ports of Departure Ports de Sortie
1932	1933	1934	1935	1936	1932	1933	1934	1935	1936	1932	1933	
26	24	26	21	21	1.863	2.118	2.599	2.027	2.076			Territorio Federal: Cruzeiro do Sul. Sea Madureira. Campinas. Porto Acre (Rio Branco). Total.
178	130	160	172	170	4.353	2.329	3.010	2.923	3.125			
25	39	57	60	60	240	343	445	498	424			
295	243	350	310	366	12.700	9.340	10.989	9.471	12.829			
524	436	593	563	617	19.165	14.135	17.043	14.919	18.454			
73	80	91	72	60	15.317	20.825	28.081	20.141	15.668			Amazonas: Apaporis. Içá Brasileiro. Porto Velho. Mauás. Itacoatiara. Total.
968	971	723	831	812	276.218	323.137	247.676	271.043	297.626			
418	411	365	358	322	276.093	275.784	248.002	239.102	259.899			
1.459	1.462	1.184	1.251	1.194	567.628	619.746	523.759	530.285	573.193			
164	127	289	340	332	8.898	7.698	12.527	12.405	13.167			
535	714	693	743	815	989.480	1.140.735	1.029.379	1.088.027	1.235.784			Pará: Amapá (Montenegro). Obidos. Belém. Total.
699	841	932	1.083	1.481	998.378	1.148.433	1.941.906	1.100.432	1.503.763			
306	341	306	320	419	762.477	826.457	726.187	815.027	1.008.784			
313	270	280	216	408	198.465	190.370	214.737	229.639	297.966			
619	611	586	536	827	960.942	1.016.827	940.924	1.044.666	1.306.750			
439	478	423	468	509	26.164	48.766	33.764	25.953	19.918			Piauí: Parnaíba. Ceará: Camocim. Chaval. Acará. Fortaleza. Aracati. Total.
87	106	228	290	192	56.063	63.223	108.634	134.977	135.773			
23	36	22	24	42	6.822	10.665	7.508	9.876	19.444			
68	71	30	62	98	3.504	3.122	1.492	3.187	5.827			
557	590	507	561	668	1.047.740	1.146.027	1.163.860	1.174.935	1.329.617			
65	131	109	44	73	37.578	73.545	82.575	38.894	83.589			
800	934	986	981	1.073	1.151.707	1.296.582	1.364.069	1.361.869	1.574.250			Rio Grande do Norte: Mossoró (Areia Branca). Macáú. Natal. Total.
670	581	600	622	638	435.749	471.914	429.129	462.689	534.409			
264	272	400	620	606	206.242	200.928	189.296	266.027	305.349			
642	552	637	525	592	653.904	715.858	803.416	829.864	938.337			
1.576	1.405	1.637	1.767	1.836	1.295.895	1.388.700	1.421.841	1.558.580	1.778.095			
585	586	626	780	841	797.827	880.791	874.143	1.014.713	1.081.773			Paraíba: Cabedelo. Pernambuco: Recife. Alagoás: Porto Calvo. Maceió. Penedo. Total.
1.588	1.828	1.787	1.915	2.033	2.760.327	3.528.631	3.684.041	4.013.788	4.214.196			
170	148	135	155	150	3.279	2.894	2.578	3.654	2.913			
568	604	643	736	821	1.196.968	1.280.430	1.329.331	1.482.837	1.503.381			
181	139	166	192	155	43.986	45.616	62.978	52.084	64.133			
919	891	944	1.083	1.126	1.244.233	1.331.940	1.394.887	1.538.555	1.630.432			Sergipe: Aracaju. São Christovam. Estancia. Total.
390	426	359	330	397	131.254	153.095	146.533	130.696	162.483			
17	22	65	58	56	144	178	6.195	3.937	6.817			
68	78	65	58	56	7.233	9.255	6.195	3.937	6.817			
484	526	424	388	453	138.631	162.528	152.728	134.633	169.300			
1.357	1.436	1.356	1.240	1.454	3.738.259	4.112.064	4.047.404	3.739.059	4.071.294			Bahia: Salvador. Ilhéus. Canavieiras. Prado. Alcobaça. Caravelas. Total.
620	613	565	692	771	177.345	191.366	167.199	127.749	230.979			
148	165	200	208	185	22.667	32.234	35.654	32.762	28.551			
81	95	81	70	84	17.495	16.734	13.295	12.946	14.290			
19	14	24	34	44	881	552	528	816	1.029			
198	267	226	192	202	55.923	74.962	76.356	57.612	86.275			
2.423	2.590	2.452	2.406	2.740	4.012.570	4.427.912	4.340.436	3.970.944	4.432.418			

MOVIMENTO MARITIMO
SHIPPING MOVEMENT
MOUVEMENT MARITIME

Entradas e saídas por portos de navios brasileiros e estrangeiros,
Arrivals and departures of the Brazilian and Foreign Steam and
Entrées et sorties de navires brésiliens et étrangers à vapeur et à

PORTOS DE ENTRADA Ports of Arrival Porta d'Entrée	NUMERO		NUMBER		NOMBRE		TONELAGEM		TONNAGE		TONNAGE				
	1932	1933	1934	1935	1936	1932	1933	1934	1935	1936	1932	1933	1934	1935	1936
Espirito Santo:															
Barra de São Mateus.....	100	111	84	82	119	8.587	8.923	6.736	8.601	17.084					
Santa Cruz.....															
Vitoria.....	1.716	1.270	1.222	1.472	1.604	1.714.276	1.528.672	1.337.542	1.578.881	1.705.811					
Guarapari.....	3	1	15	17	20	302	230	1.450	1.680	2.104					
Benevente.....	251	73	180	216	212	9.599	8.172	7.495	6.995	8.073					
Piuma.....	77	89	102	143	162	3.148	3.704	4.080	5.720	6.709					
Itapemirim.....	351	162	222	402	389	21.087	15.215	19.774	25.991	24.682					
Total.....	2.498	1.706	1.825	2.332	2.566	1.756.999	1.564.916	1.377.077	1.627.868	1.764.463					
Rio de Janeiro:															
São João da Barra.....	91	109	107	122	97	7.450	7.440	16.986	8.621	8.071					
Macaé.....	153	102	128	150	130	12.925	6.487	9.930	11.498	9.004					
Cabo Frio.....	469	440	444	503	518	38.953	39.915	47.117	44.754	69.620					
Angra dos Reis.....	216	203	168	183	221	273.633	279.196	253.004	227.308	395.762					
Parati.....	60	82	36	32	30	20.912	36.085	8.856	9.931	13.170					
Total.....	989	936	973	990	996	353.873	369.123	335.893	302.112	495.627					
Capital Federal:															
Porto do Rio de Janeiro.....	3.752	3.961	3.505	3.663	4.123	11.236.156	11.571.083	10.786.308	10.808.054	11.755.279					
São Paulo:															
Ubatuba.....			63	32	40			27.565	10.800	12.126					
Caraguatuba.....															
Vila Bela.....															
São Sebastião.....	226	152	364	355	488	343.358	342.614	294.859	203.167	285.049					
Santos.....	2.136	2.964	2.655	2.886	3.273	7.361.339	10.382.886	9.597.130	10.097.883	10.843.097					
Iguape.....	33	42	39	46	103	9.974	8.116	11.470	12.322	25.460					
Cananéia.....	35	59	42	38	58	11.357	23.346	12.937	10.485	19.788					
Total.....	2.430	3.217	3.163	3.357	3.962	7.726.028	10.756.962	9.943.961	10.334.657	11.186.120					
Paraná:															
Antonina.....	421	428	371	374	424	484.002	486.683	407.885	415.463	434.305					
Paranaguá.....	072	652	623	615	770	551.896	827.370	745.994	795.205	948.637					
Guaratuba.....															
Fóz do Iguaassú.....	361	322	250	185	240	76.246	60.977	45.188	22.331	43.395					
Total.....	1.454	1.402	1.244	1.174	1.434	1.412.144	1.375.030	1.199.067	1.232.999	1.426.337					
Santa Catarina:															
São Francisco.....	794	877	739	815	941	804.031	867.136	808.486	737.627	799.802					
Itajaí.....	524	562	520	481	519	208.547	204.797	181.385	158.655	183.141					
Florianópolis.....	1.019	946	847	957	918	380.082	361.802	330.368	429.344	405.118					
Laguna.....	171	153	176	172	204	48.806	20.355	24.217	25.308	21.493					
Imbituba.....	142	196	198	218	192	143.561	192.387	195.583	215.313	195.444					
Total.....	2.650	2.734	2.480	2.643	2.774	1.585.927	1.646.477	1.540.039	1.566.242	1.612.998					
Rio Grande do Sul:															
Rio Grande.....	664	785	723	769	774	1.705.355	2.147.583	2.150.021	2.198.556	2.057.688					
Pelotas.....	436	459	457	405	390	450.004	462.835	426.651	410.496	476.266					
Porto Alegre.....	665	761	695	801	776	786.736	942.195	802.334	902.874	929.833					
Santa Vitoria do Palmar.....	263	227	173	176	140	19.059	18.767	12.012	8.859	7.257					
Jaguarião.....	212	207	190	161	224	32.531	34.470	23.001	12.663	14.437					
Uruguaniana.....	584	721	581	743	531	15.650	17.877	15.519	15.738	13.027					
Itaqui.....	61	54	78	47	38	5.350	3.820	5.962	1.487	1.061					
São Borja.....	686	580	557	447	601	8.450	6.274	6.413	6.702	7.385					
Porto Xavier.....	222	148	451	336	329	1.268	920	2.593	2.483	1.619					
Total.....	3.793	3.942	3.905	3.885	3.803	3.024.433	3.634.741	3.444.506	3.559.858	3.508.573					
Mato Grosso:															
Corumbá.....	266	396	386	348	455	32.367	64.725	47.136	52.500	61.506					
Porto Murtinho.....	79	52	88	94	84	35.222	25.504	37.780	37.575	23.126					
Porto Esperança.....	49	51	51	63	69	24.960	24.753	26.009	34.733	22.295					
Total.....	394	499	525	505	608	92.549	114.982	110.925	124.868	106.927					
TOTAL GERAL.....	30.073	30.998	30.251	31.782	34.998	41.160.846	46.905.828	44.530.584	45.866.722	50.157.786					

a vapor e a vela (Inclusive viagens repetidas)—Longo Curso e Cabotagem.
Sailing Vessels at ports (Including their repeated voyages)—Over-sea and Coastwise
voile dans les ports (I compris les voyages répétés)—Long Cours et Cabotage.

ANOS }
YEARS..... } 1932 a 1936
ANNÉES..... }

NUMERO					TONELAGEM					PORTOS DE SAÍDA				
NUMBER					TONNAGE					Ports of Departures				
NOMBRE					TONNAGE					Ports de Sortie				
1932	1933	1934	1935	1936	1932	1933	1934	1935	1936					
99	110	84	82	119	8.515	8.873	6.736	8.601	17.084	Espirito Santo:				
1.716	1.268	1.227	1.472	1.663	1.718.598	1.528.530	1.348.609	1.578.881	1.703.536	Barra de São Mateus.				
3	1	15	17	20	302	230	1.450	1.680	2.104	Santa Cruz.				
252	73	178	216	212	9.616	8.172	7.434	6.995	8.073	Vitoria.				
77	89	102	143	162	3.148	3.704	4.080	5.720	6.709	Guarapari.				
353	162	222	402	389	21.133	15.215	19.774	25.991	24.682	Benevente.				
2.500	1.703	1.828	2.332	2.565	1.761.312	1.564.724	1.388.143	1.627.868	1.762.188	Piuma.				
91	109	197	122	97	7.450	7.440	16.986	8.621	8.071	Itapemirim.				
153	102	128	150	130	12.925	6.487	9.930	11.498	9.004	Total.				
467	441	444	503	518	38.790	39.985	47.117	44.754	69.620	Rio de Janeiro:				
216	203	169	183	221	273.633	279.196	255.787	227.308	392.997	São João da Barra.				
60	82	36	32	29	20.912	36.085	8.856	9.931	12.731	Macacá.				
987	937	974	990	995	353.710	369.193	338.676	302.112	492.423	Cabo Frio.				
3.752	3.952	3.498	3.673	4.113	11.236.156	11.550.976	10.782.929	10.828.486	11.717.416	Angra dos Reis.				
		63	32	40			27.565	10.800	12.126	Parati.				
228	152	361	356	488	343.358	342.614	292.817	203.227	285.649	Total.				
2.127	2.966	2.664	2.877	3.263	7.341.752	10.393.409	9.628.140	10.060.053	10.811.555	Capital Federal:				
33	42	39	46	103	9.974	8.116	11.470	12.322	25.460	Porto do Rio de Janeiro.				
35	59	42	38	58	11.357	23.346	12.937	10.485	19.788	São Paulo:				
2.421	3.219	3.169	3.349	3.952	7.706.441	10.767.485	9.972.929	10.305.887	11.154.578	Ubatuba.				
423	428	373	374	424	484.426	488.140	412.055	415.463	434.745	Caraguatuba.				
674	651	626	615	770	856.254	826.253	750.320	794.726	946.478	Vila Bela.				
361	322	249	185	240	76.246	60.977	45.188	22.331	43.395	São Sebastião.				
1.458	1.401	1.248	1.174	1.434	1.416.926	1.375.370	1.207.563	1.232.520	1.424.618	Santos.				
794	877	739	815	936	804.931	866.979	808.486	736.367	790.671	Iguape.				
522	561	523	480	517	207.698	205.050	182.727	158.113	182.197	Cananéia.				
1.017	946	849	956	918	379.510	361.250	332.631	429.240	405.118	Total.				
172	153	179	171	203	48.886	20.355	24.462	25.251	29.296	Paraná:				
142	196	198	218	193	143.766	192.387	195.583	215.313	196.698	Antonina.				
2.647	2.733	2.488	2.640	2.767	1.584.791	1.646.021	1.543.889	1.564.284	1.603.980	Paranaguá.				
661	770	723	771	775	1.701.463	2.128.127	2.147.523	2.202.636	2.061.362	Guaratuba.				
436	455	455	405	389	451.120	459.124	426.137	410.496	473.248	Fôz do Iguassú.				
659	759	693	801	774	780.882	937.581	798.750	902.874	926.369	Total.				
263	227	175	176	140	19.064	18.767	12.095	8.859	7.257	Santa Catarina:				
214	205	191	161	223	32.671	34.470	23.101	12.663	14.207	São Francisco.				
576	714	582	531	531	15.526	17.625	14.683	15.777	13.027	Itajaí.				
61	56	78	47	37	5.350	3.870	5.962	1.487	1.051	Florianópolis.				
686	569	560	445	602	8.742	6.256	6.494	6.451	7.365	Laguna.				
222	147	451	336	329	1.268	890	2.593	2.483	1.619	Imbituba.				
3.778	3.902	3.908	3.888	3.800	3.016.086	3.606.710	3.437.338	3.563.726	3.505.505	Total.				
264	401	386	348	455	32.283	64.873	47.188	52.560	61.506	Rio Grande do Sul:				
78	51	88	94	84	34.658	24.940	37.795	37.575	23.126	Rio Grande.				
49	51	51	63	68	24.960	24.753	26.009	34.733	22.243	Pelotas.				
391	503	525	505	607	91.901	114.566	110.992	124.868	106.875	Porto Alegre.				
30.049	30.938	30.262	31.782	34.963	41.140.790	46.860.036	44.572.000	45.859.159	50.070.125	Santa Vitoria do Palmar.				
										Jaguarião.				
										Uruguaiana.				
										Itaqui.				
										São Borja.				
										Porto Xavier.				
										Total.				
										Mato Grosso:				
										Corumbá.				
										Porto Murtinho.				
										Porto Esperança.				
										Total.				
										TOTAL GERAL.				

Entradas e saidas por portos, de navios brasileiros
a vapor - Cabotagem

Arrivals and Departures by Ports, of Brazilian
Steam Vessels - Coastwise.

Entrées et sorties par ports, de navires brésiliens
à vapeur - Cabotage.

MOVIMENTO MARITIMO
SHIPPING MOVEMENT
MOUVEMENT MARITIME

ENTRADAS E SAÍDAS POR PORTOS DE NAVIOS BRASILEIROS,
ARRIVALS AND DEPARTURES OF BRAZILIAN STEAM VESSELS
ENTRÉES ET SORTIES DE NAVIRES BRÉSILIENS A VAPEUR

PORTOS DE ENTRADA Ports of Arrival Ports d'Entrée	NUMERO		NUMBER		NOMBRE		TONELAGEM		TONNAGE		TONNAGE		
	1932	1933	1934	1935	1936	1932	1933	1934	1935	1936	1932	1933	
Territorio Federal:													
Cruzeiro do Sul.....	27	24	26	21	21	1.907	2.118	2.653	2.027	2.076			
Sena Madureira.....	177	125	162	172	170	4.437	2.299	3.040	2.923	3.125			
Campinas.....	25	39	57	60	60	240	348	445	498	424			
Porto Acre (Rio Branco).....	292	233	350	310	368	12.674	9.243	10.989	9.471	12.945			
Total.....	521	421	595	563	619	19.258	14.008	17.127	14.919	18.570			
Amazonas:													
Apaporis.....													
Içá Brasileiro.....													
Porto Velho.....	73	80	93	72	60	15.317	20.825	28.678	20.141	15.668			
Manaus.....	922	888	694	787	750	139.855	172.720	178.722	175.531	184.610			
Itacoatiara.....	404	366	342	349	316	241.091	137.993	210.653	213.335	241.131			
Total.....	1.399	1.334	1.129	1.208	1.126	396.263	331.538	418.053	409.007	441.409			
Pará:													
Amapá (Montenegro).....	23	22	65	57	63	6.620	6.144	6.913	7.289	8.524			
Obidos.....					334					254.812			
Belém.....	333	412	380	385	430	450.131	453.120	504.760	474.218	587.324			
Total.....	356	434	445	442	827	456.751	459.264	511.673	481.507	850.660			
Maranhão:													
São Luis.....	225	251	249	246	299	526.393	652.185	581.875	616.719	698.474			
Tutoia.....	274	231	241	165	345	117.338	103.300	115.583	91.696	151.668			
Total.....	499	482	490	411	644	643.731	755.485	697.458	708.415	850.142			
Piauí:													
Parnaíba.....	379	186	422	466	508	25.186	39.994	30.782	20.229	16.652			
Ceará:													
Camocim.....	53	63	209	254	159	43.314	52.215	53.884	40.182	57.837			
Chaval.....	7	11	22	26	42	6.599	10.227	7.508	11.140	19.444			
Acaraú.....			30	62	96			1.492	3.187	5.827			
Fortaleza.....	312	384	475	412	511	644.148	855.719	815.081	754.733	924.452			
Aracati.....	41	62	103	41	73	36.475	70.073	54.568	29.968	83.589			
Total.....	413	520	839	795	881	730.536	988.234	932.533	839.210	1.091.149			
Rio Grande do Norte:													
Mossoró (Areia Branca).....	183	233	253	264	330	324.315	441.250	395.248	406.774	493.580			
Macáú.....	131	140	200	311	272	176.411	182.840	175.959	259.661	293.943			
Natal.....	204	237	426	342	434	384.007	550.919	605.227	598.478	737.003			
Total.....	518	610	879	917	1.036	884.733	1.175.009	1.176.434	1.264.913	1.524.526			
Paraíba:													
Cabedelo.....	273	353	448	499	577	475.487	699.277	660.202	697.062	794.459			
Pernambuco:													
Recife.....	578	671	1.363	1.399	1.506	1.173.208	1.183.288	1.700.070	1.562.652	1.813.043			
Alagôas:													
Porto Calvo.....			135	155	150			2.578	3.054	2.913			
Maceió.....	460	529	573	637	720	882.699	1.077.550	1.126.113	1.197.718	1.298.162			
Penedo.....	46	57	167	192	155	37.798	44.482	64.294	52.084	64.138			
Total.....	506	586	875	984	1.025	920.497	1.122.032	1.192.985	1.253.456	1.365.213			
Sergipe:													
Aracajú.....	120	149	247	223	278	105.803	125.640	136.126	121.226	152.713			
São Christovam.....													
Estancia.....	9	12	65	58	56	4.587	6.108	6.195	3.937	6.817			
Total.....	129	161	312	281	334	110.390	131.748	142.321	125.163	159.530			
Baía:													
Salvador.....	598	650	840	717	939	1.078.411	1.122.327	1.622.697	1.464.805	1.788.863			
Ilhéus.....	269	298	560	672	745	146.912	164.451	163.208	106.566	196.726			
Canavieiras.....	47	65	202	210	188	17.172	23.949	35.674	36.055	28.992			
Prado.....	48	54	81	70	84	15.032	13.807	13.295	12.946	14.290			
Alcobaça.....			24	34	44			528	816	1.029			
Caravelas.....	138	184	226	162	202	50.806	69.670	76.356	57.612	86.275			
Total.....	1.100	1.251	1.933	1.865	2.202	1.308.333	1.394.204	1.911.758	1.678.800	2.116.175			

A VAPOR (INCLUSIVE VIAGENS REPETIDAS). — CABOTAGEM.
 AT PORTS (INCLUDING THEIR REPEATED VOYAGES). — COASTWISE.
 DANS LES PORTS (Y COMPRIS LES VOYAGES RÉPÉTÉS). — CABOTAGE.

ANOS. } 1932 a 1936
 YEARS. }
 ANNÉES. }

NUMERO		NUMBER		NOMBRE		TONELAGEM		TONNAGE		TONNAGE		PORTOS DE SAÍDA Ports of Departure Ports de Sortie
1932	1933	1934	1935	1936	1932	1933	1934	1935	1936	1932	1933	
26	24	26	21	21	1.863	2.118	2.599	2.027	2.076			Territorio Federal:
176	124	160	172	170	4.343	2.293	3.010	2.923	3.125			Cruzeiro do Sul.
25	39	57	60	60	240	348	445	498	424			Scna Madureira.
294	231	350	310	366	12.701	9.212	10.989	9.471	12.829			Campinas.
												Porto Acre (Rio Branco).
521	418	593	563	617	19.147	13.971	17.043	14.919	18.454			Total.
												Amazonas:
												Apaporis.
												Içá Brasileiro.
73	80	91	72	60	15.317	20.825	28.081	20.141	15.668			Porto Velho.
922	878	693	787	750	139.855	171.738	172.479	175.531	184.612			Manáus.
404	365	351	350	316	241.091	137.977	211.714	213.351	241.131			Itacoatiára.
1.399	1.323	1.135	1.209	1.126	396.263	330.540	412.274	409.023	441.411			Total.
												Pará:
23	22	65	57	63	6.620	6.144	6.913	7.289	8.524			Amapá (Montenegro).
												Obidos.
335	408	382	386	430	451.593	450.855	508.710	477.046	588.324			Belém.
												Total.
358	430	447	443	827	458.213	456.999	515.623	484.335	851.660			Maranhão:
												São Luis.
225	252	250	247	299	526.393	663.080	581.896	616.782	698.474			Tutoia.
274	230	241	165	345	117.338	102.580	115.583	91.696	151.668			Total.
499	482	491	412	644	643.731	765.660	697.479	708.478	850.142			Piauí:
												Parnaíba.
379	187	422	466	508	25.186	40.021	30.782	20.229	16.652			Ceará:
												Camocim.
51	63	208	255	159	40.935	52.215	53.880	40.708	57.837			Chaval.
7	11	22	24	42	6.599	10.227	7.508	9.876	19.444			Acaraú.
												Fortaleza.
312	385	473	412	511	644.148	857.266	812.521	754.733	923.452			Aracati.
41	62	103	41	73	36.475	70.073	54.568	29.968	83.589			Total.
411	521	836	794	883	728.157	989.781	929.969	838.472	1.090.149			Rio Grande do Norte:
												Mossoró (Areia Branca).
182	232	253	264	330	323.773	438.693	395.248	406.774	493.580			Macáú.
131	140	203	307	272	176.411	182.840	175.859	259.423	293.943			Natal.
207	236	428	342	434	390.432	547.373	609.072	598.478	737.003			Total.
520	608	884	913	1.036	890.616	1.168.906	1.180.179	1.264.675	1.524.526			Paraíba:
												Cabedelo.
273	353	447	499	577	475.487	699.277	659.011	697.062	794.459			Pernambuco:
												Recife.
577	671	1.356	1.400	1.509	1.123.048	1.183.288	1.697.787	1.563.342	1.818.432			Alagôas:
												Porto Calvo.
		135	155	150			2.578	3.654	2.913			Maceió.
460	529	573	637	720	882.699	1.077.550	1.126.113	1.197.718	1.298.162			Penedo.
46	57	166	192	155	37.798	44.482	62.978	52.084	64.138			Total.
506	586	874	984	1.025	920.497	1.122.032	1.191.669	1.253.456	1.365.213			Sergipe:
												Aracajú.
120	149	247	223	278	105.803	125.640	136.126	121.226	152.713			São Christovam.
												Estancia.
9	12	65	58	56	4.587	6.108	6.195	3.937	6.817			Total.
129	161	312	281	334	110.390	131.748	142.321	125.163	159.530			Baía:
												Salvador.
598	649	839	717	938	1.078.411	1.121.106	1.617.878	1.465.896	1.788.352			Ilhéus.
269	298	560	671	745	146.912	164.451	163.208	106.216	196.726			Canavieiras.
47	65	200	208	185	17.172	23.949	35.654	32.762	28.551			Prado.
48	54	81	70	84	15.032	13.807	13.295	12.046	14.290			Alcobaca.
		24	34	41				528	816			Caravelas.
138	184	226	162	202	50.800	69.070	76.356	57.612	86.275			Total.
1.100	1.250	1.930	1.862	2.198	1.308.333	1.392.983	1.906.919	1.676.248	2.115.223			

MOVIMENTO MARITIMO
SHIPPING MOVEMENT
MOUVEMENT MARITIME


ENTRADAS E SAÍDAS POR PORTOS DE NAVIOS BRASILEIROS,
ARRIVALS AND DEPARTURES OF BRAZILIAN STEAM VESSELS
ENTRÉES ET SORTIES DE NAVIRES BRÉSILIENS A VAPEUR

PORTOS DE ENTRADA Ports of Arrival Ports d'Entrée	NUMERO		NUMBER		NOMBRE		TONELAGEM		TONNAGE		TONNAGE				
	1932	1933	1934	1935	1936	1932	1933	1934	1935	1936	1932	1933	1934	1935	1936
Espirito Santo:															
Barra de São Mateus.....	100	110	84	82	119	8.587	8.909	6.736	8.601	17.084					
Vitoria.....	1.393	970	1.070	1.249	1.423	840.222	664.341	929.330	952.891	1.109.198					
Guarapari.....	3	1	15	17	20	302	230	1.450	1.680	2.104					
Benevente.....	251	73	180	216	212	9.599	8.172	7.495	6.995	8.073					
Piuma (Iconha).....	77	89	102	143	162	3.148	3.704	4.080	5.720	6.709					
Itapemirim.....	351	162	222	402	389	21.087	15.215	19.774	25.991	24.682					
Total.....	2.175	1.405	1.673	2.109	2.325	882.945	700.571	968.865	1.001.878	1.167.850					
Rio de Janeiro:															
São João da Barra.....	91	109	197	122	97	7.450	7.440	16.986	8.621	8.071					
Macaé.....	118	80	128	150	130	12.528	6.267	9.930	11.498	9.004					
Cabo Frio.....	357	349	444	503	518	35.751	37.978	47.117	44.754	69.620					
Angra dos Reis.....	158	150	138	155	150	108.495	153.916	181.830	163.963	179.026					
Parati.....	60	82	36	32	30	20.912	36.085	8.856	9.931	13.170					
Total.....	784	770	943	962	925	185.136	241.686	264.719	238.767	278.891					
Capital Federal:															
Porto do Rio de Janeiro.....	1.797	1.878	1.883	1.959	2.304	2.053.839	1.894.312	2.416.437	2.466.565	2.839.359					
São Paulo:															
Ubatuba.....			63	32	40			27.565	10.800	12.126					
Caraguatatuba.....			336	332	462			82.646	33.583	88.594					
São Sebastião.....	192	117	336	332	462	107.791	101.548	82.646	33.583	88.594					
Santos.....	891	1.219	1.083	1.189	1.560	1.181.846	1.534.886	1.458.466	1.860.305	2.254.409					
Iguape.....	31	36	39	46	103	9.940	8.011	11.470	12.322	25.460					
Cananéia.....	31	50	42	38	58	11.289	23.189	12.937	10.485	19.788					
Total.....	1.145	1.422	1.563	1.637	2.223	1.310.866	1.667.634	1.593.084	1.927.495	2.400.377					
Paraná:															
Antonina.....	354	389	328	326	386	327.227	413.194	336.405	330.570	376.673					
Paranaguá.....	555	552	514	472	600	562.160	578.458	509.415	513.365	614.107					
Guaratuba.....															
Fóz do Iguaçu.....															
Total.....	909	941	842	798	986	889.387	991.652	845.820	843.935	990.780					
Santa Catarina:															
São Francisco.....	642	729	614	684	824	303.195	379.842	296.080	301.813	380.814					
Itajaí.....	491	562	520	477	519	206.188	204.797	181.385	158.407	183.141					
Florianopolis.....	973	893	821	918	890	322.083	288.398	258.210	319.532	323.598					
Laguna.....	152	95	129	124	166	48.252	18.824	22.972	23.919	28.428					
Imbituba.....	142	196	198	218	192	143.561	192.387	195.583	215.313	195.444					
Total.....	2.400	2.475	2.282	2.421	2.591	1.023.279	1.084.248	954.230	1.018.984	1.111.425					
Rio Grande do Sul:															
Rio Grande.....	398	372	428	452	500	634.395	554.735	776.379	784.238	837.718					
Pelotas.....	420	366	440	383	371	429.136	345.926	403.285	386.379	455.673					
Porto Alegre.....	579	674	622	718	690	599.828	759.501	653.501	733.873	770.302					
Santa Vitoria do Palmar.....	180	156	162	155	140	16.954	16.623	11.572	8.019	7.257					
Jaguarião.....	209	203	190	161	224	32.495	34.360	23.001	12.663	14.437					
Uruguaiana.....	143	190	374	449	405	3.494	6.882	5.901	5.328	5.140					
Itaqui.....	44	45	78	42	38	4.955	3.580	5.962	1.327	1.061					
São Borja.....	372	228	500	425	519	6.114	3.338	6.177	6.633	7.038					
Porto Xavier.....	126	53	433	334	275	244	251	2.535	2.477	1.491					
Total.....	2.471	2.287	3.227	3.119	3.162	1.727.615	1.725.196	1.888.313	1.940.937	2.100.117					
Mato Grosso:															
Corumbá.....	164	345	357	314	421	6.465	40.463	36.994	34.153	51.781					
Porto Murinho.....	12		52	60	27	820		20.472	18.928	8.538					
Porto Esperança.....		1	30	27	19		188	15.416	15.228	8.867					
Total.....	176	346	439	401	467	7.285	40.651	72.882	68.309	69.186					
TOTAL GERAL.....	18.528	18.533	22.582	23.236	26.268	15.224.725	16.640.031	18.395.746	18.562.203	21.999.513					

A VAPOR (INCLUSIVE VIAGENS REPETIDAS). — CABOTAGEM.
 AT PORTS (INCLUDING THEIR REPEATED VOYAGES). — COASTWISE.
 DANS LES PORTS (Y COMPRIS LES VOYAGES RÉPÉTÉS). — CABOTAGE.

ANOS..... } 1932 a 1936
 YEARS..... }
 ANNÉES..... }

NUMERO		NUMBER		NOMBRE		TONELAGEM		TONNAGE		TONNAGE		PORTOS DE SAÍDA Ports of Departure Ports de Sortie			
1932	1933	1934	1935	1936	1932	1933	1934	1935	1936	1932	1933				
99	109	84	82	119	8.515	8.859	6.736	8.601	17.084	Espirito Santo: Barra de São Mateus. Vitoria. Guarapari. Benevente. Piuma (Iconha). Itapemirim. Total.					
1.392	968	1.073	1.249	1.423	843.021	664.199	935.718	952.891	1.109.198						
3	1	15	17	20	302	230	1.450	1.680	2.104						
252	73	178	216	212	9.616	8.172	7.434	6.995	8.073						
77	89	102	143	162	3.148	3.704	4.080	5.720	6.709						
353	162	222	402	389	21.133	15.215	19.774	25.991	24.682						
2.176	1.402	1.674	2.109	2.325	885.735	700.379	975.192	1.001.878	1.167.850						
91	109	107	122	97	7.450	7.440	16.986	8.621	8.071	Rio de Janeiro: São João da Barra. Macaé. Cabo Frio. Angra dos Reis. Parati. Total.					
118	80	128	150	130	12.528	6.267	9.930	11.498	9.004						
355	350	444	503	518	35.588	38.048	47.117	44.754	69.620						
158	150	138	155	150	108.495	153.916	181.830	163.963	179.026						
60	82	36	32	29	20.912	36.085	8.856	9.931	12.731						
782	771	943	962	924	184.973	241.756	264.719	238.767	278.452						
1.797	1.873	1.877	1.966	2.297	2.053.839	1.888.261	2.416.572	2.437.846	2.811.017	Capital Federal: Porto do Rio de Janeiro.					
		63	32	40			27.565	10.800	12.126	São Paulo: Ubatuba. Caraguatuba. São Sebastião. Santos. Iguape. Cananéa. Total.					
192	117	333	333	462	107.791	101.548	80.604	33.643	88.594						
890	1.220	1.084	1.185	1.553	1.184.118	1.537.454	1.461.072	1.846.262	2.229.639						
31	36	39	46	103	9.940	8.011	11.470	12.322	25.460						
31	50	42	38	58	11.289	23.189	12.937	10.485	19.788						
1.144	1.423	1.561	1.634	2.216	1.313.138	1.670.202	1.593.648	1.913.512	2.375.607						
356	389	330	326	385	327.651	414.651	339.191	330.570	375.858	Paraná: Antonina. Paranaguá. Guaratuba. Fóz do Iguassú. Total.					
556	551	514	472	600	563.016	577.341	507.898	513.365	611.948						
912	940	844	798	985	890.667	991.992	847.089	843.935	987.806						
642	730	614	685	821	303.195	379.969	296.080	302.290	380.020						
489	561	523	476	517	205.339	205.050	182.727	157.865	182.197						
971	803	823	917	890	321.511	287.846	260.473	319.428	323.598						
153	95	132	124	165	48.332	18.824	23.217	23.919	28.231	Santa Catarina: São Francisco. Itajaí. Florianopolis. Laguna. Imbituba. Total.					
142	196	198	218	193	143.706	192.387	195.583	215.313	196.698						
2.397	2.475	2.290	2.420	2.586	1.022.143	1.084.076	958.080	1.018.815	1.110.744						
396	358	428	454	501	632.138	536.249	768.772	788.318	841.196						
419	363	438	383	370	429.198	344.494	402.771	386.379	452.655						
574	671	622	718	683	595.639	753.222	652.591	733.873	769.485						
181	156	164	155	140	16.969	16.623	11.655	8.019	7.257	Rio Grande do Sul: Rio Grande. Pelotas. Porto Alegre. Santa Vitoria do Palmar. Jaguarão. Uruguiana. Itaqui. São Borja. Porto Xavier. Total.					
211	201	191	161	223	32.635	34.360	23.101	12.663	14.207						
143	188	373	449	405	3.494	6.814	5.005	5.328	5.140						
44	47	78	42	37	4.955	3.630	5.962	1.327	1.051						
373	229	503	423	520	6.448	3.337	6.258	6.382	7.018						
126	52	433	334	275	244	221	2.535	2.477	1.491						
2.467	2.265	3.230	3.119	3.159	1.721.720	1.698.950	1.878.620	1.944.766	2.099.500						
162	350	357	314	421	6.381	40.611	37.046	34.153	51.781	Mato Grosso: Corumbá. Porto Murtinho. Porto Esperança. Total.					
12	53	60	27	820	20.719	18.928	8.538						
.....	1	30	27	19	188	15.416	15.228	8.867						
174	351	440	401	467	7.201	40.799	73.181	68.309	69.186						
18.521	18.490	22.586	23.235	26.243	15.178.484	16.611.621	18.388.157	18.573.230	21.946.013				TOTAL GERAL.		



**Entradas e saidas por portos, de navios brasileiros
a véla - Cabotagem.**

**Arrivals and Departures by Ports, of Brazilian
Sailing Vessels - Coastwise.**

**Entrées et sorties par ports, de navires brésiliens
à voile - Cabotage.**

MOVIMENTO MARITIMO
SHIPPING MOVEMENT
MOUVEMENT MARITIME

ENTRADAS E SAÍDAS POR PORTOS DE NAVIOS BRASILEIROS,
ARRIVALS AND DEPARTURES OF BRAZILIAN SAILING VESSELS
ENTRÉES ET SORTIES DE NAVIRES BRÉSILIENS A VOILE DANS

PORTOS DE ENTRADA Ports of Arrival Ports d'Entrée	NUMERO NUMBER NOMBRE					TONELAGEM TONNAGE TONNAGE				
	1932	1933	1934	1935	1936	1932	1933	1934	1935	1936
Territorio Federal:										
Cruzeiro do Sul.....										
Sená Madureira.....	2	6				10	36			
Campinas.....										
Porto Acre (Rio Branco).....	1	12				8	128			
Total.....	3	18				18	164			
Amazonas:										
Apaporis.....										
Içá Brasileiro.....										
Porto Velho.....										
Manáus.....		36					800			
Itacoatiara.....										
Total.....		36					800			
Pará:										
Amapá (Montenegro).....	140	104	224	283	269	2.251	1.534	5.614	5.116	4.693
Obidos.....										
Belém.....	11	66	126	143	137	386	1.531	1.180	1.420	1.591
Total.....	151	170	350	426	406	2.637	3.065	6.794	6.536	6.284
Maranhão:										
São Luis.....	4	18				129	671			
Tutoia.....	5	1				312	50			
Total.....	9	19				441	721			
Piauí:										
Parnaíba.....	60	288				978	2.932			
Ceará:										
Camocim.....	31	40				1.544	2.077			
Chaval.....	16	25				223	433			
Acará.....	68	70				3.504	3.169			
Fortaleza.....	103	107				5.490	5.717			
Aracati.....	24	69				1.103	3.472			
Total.....	242	311				11.864	14.873			
Rio Grande do Norte:										
Mossoró (Arcia Branca).....	454	334	336	338	292	11.568	7.784	7.814	7.874	6.716
Macáú.....	123	128	202	308	333	11.160	5.824	3.748	3.451	7.913
Natal.....	301	256	94	56	79	10.716	8.316	1.678	1.162	1.345
Total.....	883	718	632	702	704	33.444	21.924	13.240	12.487	15.974
Paraíba:										
Cabedelo.....	206	164	101	164	143	10.459	9.546	2.020	3.388	3.003
Pernambuco:										
Recife.....	558	628				20.948	34.856			
Alagoas:										
Porto Calvo.....	170	146				3.279	2.888			
Maceió.....	1	4				160	640			
Penedo.....	135	79				6.188	3.982			
Total.....	306	229				9.627	7.510			
Sergipe:										
Aracajú.....	273	269	108	103	115	17.154	17.490	5.508	5.253	5.865
São Christovam.....	17	22				144	178			
Estancia.....	59	66				2.646	3.147			
Total.....	349	357	108	103	115	19.944	20.815	5.508	5.253	5.865
Baía:										
Salvador.....	117	132				9.161	20.019			
Ihéus.....	341	304				15.881	13.397			
Canavieiras.....	101	101				5.495	8.317			
Prado.....	33	41				2.463	2.927			
Alcobaca.....	19	14				881	552			
Caravelas.....	60	83				5.117	5.292			
Total.....	671	675				38.998	50.504			

MOVIMENTO MARITIMO
SHIPPING MOVEMENT
MOUVEMENT MARITIME

ENTRADAS E SAÍDAS POR PORTOS DE NAVIOS BRASILEIROS,
ARRIVALS AND DEPARTURES OF BRAZILIAN SAILING VESSELS
ENTRÉES ET SORTIES DE NAVIRES BRÉSILIENS A VOILE DANS

PORTOS DE ENTRADA Ports of Arrival Ports d'Entrée	NUMERO		NUMBER		NOMBRE		TONELAGEM		TONNAGE		TONNAGE	
	1932	1933	1934	1935	1936	1932	1933	1934	1935	1936	1932	1933
Espirito Santo:												
Barra de São Mateus.....		1										
Vitoria.....	51	31	13	14	42	794	602	295	273	969		
Guarapari.....												
Benevente.....												
Piuma (Iconha).....												
Itapemirim.....												
Total.....	51	32	13	14	42	794	616	295	273	969		
Rio de Janeiro:												
São João da Barra.....												
Macaés.....	35	22				397	220					
Cabo Frio.....	112	91				3.202	1.937					
Angra dos Reis.....	14	4				473	225					
Parati.....												
Total.....	161	117				4.072	2.382					
Capital Federal:												
Porto do Rio de Janeiro.....	76	44				2.790	1.345					
São Paulo:												
Ubatuba.....												
Caraguatatuba.....												
São Sebastião.....		2					120					
Santos.....	21	20				1.569	1.654					
Iguape.....	2	6				34	105					
Cananéia.....	4	9				68	157					
Total.....	27	37				1.671	2.036					
Paraná:												
Antonina.....	5	6		3	2	90	2.272		71	37		
Paranaguá.....	14	3	9	30	41	231	132	227	473	797		
Guaratuba.....												
Fóz do Iguaçu.....												
Total.....	19	9	9	33	43	321	2.404	227	544	834		
Santa Catarina:												
São Francisco.....	23	11				624	237					
Itajaí.....	33					2.359						
Florianópolis.....	24	12				856	624					
Laguna.....	19	58	47	48	38	554	1.531	1.245	1.384	1.065		
Imbituba.....												
Total.....	99	81	47	48	38	4.393	2.392	1.245	1.384	1.065		
Rio Grande do Sul:												
Rio Grande.....												
Pelotas.....												
Porto Alegre.....	1	7				35	430					
Santa Vitoria do Palmar.....	58	46				1.105	944					
Jaguarão.....	3	4				36	110					
Uruguaiana.....	263	339				1.935	3.381					
Itaqui.....	11	8				215	210					
São Borja.....	112	192				1.575	2.481					
Porto Xavier.....	74	76				963	624					
Total.....	522	672				5.864	8.180					
Mato Grosso:												
Corumbá.....	1	2				14	403					
Porto Murinho.....												
Porto Esperança.....												
Total.....	1	2				14	403					
TOTAL GERAL.....	4.394	4.607	1.260	1.490	1.491	169.277	187.468	29.329	29.865	33.994		

A VÉLA (INCLUSIVE VIAGENS REPETIDAS). — CABOTAGEM.
 AT PORTS (INCLUDING THEIR REPEATED VOYAGES). — COASTWISE.
 LES PORTS (Y COMPRIS LES VOYAGES RÉPÉTÉS). — CABOTAGE.

ANOS. }
 YEARS. } 1932 a 1936
 ANNÉES. }

NUMERO					TONELAGEM					PORTOS DE SAÍDA Ports of Departure Ports de Sortie
NUMBER					TONNAGE					
1932	1933	1934	1935	1936	1932	1933	1934	1935	1936	
	1					14				Espirito Santo:
51	31	14	14	42	794	602	396	273	969	Barra de São Mateus.
										Vitoria.
										Guarapari.
										Benevente.
										Piuma (Iconha).
										Itapemirim.
51	32	14	14	42	794	616	396	273	969	Total.
										Rio de Janeiro:
35	22				397	220				São João da Barra.
112	91				3.202	1.937				Macaé.
14	4				473	225				Cabo Frio.
										Angra dos Reis.
										Parati.
161	117				4.072	2.382				Total.
										Capital Federal:
76	44				2.790	1.345				Porto do Rio de Janeiro.
										São Paulo:
	2					120				Ubatuba.
19	19				1.403	1.583				Caraguatatuba.
2	6					34				São Sebastião.
4	9					68				Santos.
										Iguape.
										Cananéia.
25	36				1.505	1.965				Total.
										Paraná:
5	6		3	2	90	2.272		71	37	Antonina.
14	3		30	41	231	132		473	797	Paranaguá.
		9					227			Guaratuba.
										Fóz do Iguassú.
19	9	9	33	43	321	2.404	227	544	834	Total.
										Santa Catarina:
23	11				624	237				São Francisco.
33					2.359					Itajai.
24	12				856	624				Florianopolis.
19	58	47	47	38	554	1.531	1.245	1.332	1.065	Laguna.
										Imbituba.
99	81	47	47	38	4.393	2.392	1.245	1.332	1.065	Total.
										Rio Grande do Sul:
	7					35				Rio Grande.
1						430				Pelotas.
57	46				1.095	944				Porto Alegre.
3	4					36				Santa Vitoria do Palmar.
256	338				1.871	3.331				Jaguarão.
11	8					215				Uruguaniana.
111	180				1.532	2.461				Itaqui.
74	76				963	624				São Borja.
										Porto Xavier.
513	659				5.747	8.110				Total.
										Mato Grosso:
1	2				14	403				Corumbá.
										Porto Murtinho.
										Porto Esperança.
1	2				14	403				Total.
4.385	4.599	1.252	1.491	1.490	168.367	187.872	29.379	30.051	33.858	TOTAL GERAL.



Entradas e saidas por portos, de navios brasileiros
a vapor e á véla - Cabotagem.

Arrivals and Departures by Ports, of Brazilian Steam
and Sailing Vessels - Coastwise.

Entrées et sorties par ports, de navires brésiliens à vapeur
et à voile - Cabotage.

MOVIMENTO MARITIMO
SHIPPING MOVEMENT
MOUVEMENT MARITIME

Entradas e saídas por portos de navios brasileiros, a vapor e á
Arrivals and departures of Brazilian Steam and Sailing Vessels
Entrées et sorties de navires Brésiliens, à vapeur et à voile, dans

PORTOS DE ENTRADA Ports of Arrival Ports d'Entrée	NUMERO		NUMBER		NOMBRE		TONELAGEM		TONNAGE		TONNAGE				
	1932	1933	1934	1935	1936	1932	1933	1934	1935	1936	1932	1933	1934	1935	1936
Territorio Federal:															
Cruzeiro do Sul.....	27	24	26	21	21	1.907	2.118	2.653	2.027	2.076					
Sena Madureira.....	179	131	162	172	170	4.447	2.335	3.040	2.923	3.125					
Campinas.....	25	39	57	60	60	240	348	445	498	424					
Porto Acre (Rio Branco).....	293	245	350	310	368	12.682	9.371	10.989	9.471	12.945					
Total.....	524	439	595	563	619	19.276	14.172	17.127	14.919	18.570					
Amazonas:															
Apaporis.....															
Içá Brasileiro.....															
Porto Velho.....	73	80	93	72	60	15.317	20.825	28.678	20.141	15.668					
Manáus.....	942	938	694	787	750	201.765	212.308	178.722	175.531	184.610					
Itacoatiara.....	404	401	342	349	316	241.091	246.652	210.653	213.335	241.131					
Total.....	1.419	1.419	1.129	1.208	1.126	458.173	479.785	418.053	409.007	441.409					
Pará:															
Amapá (Montenegro).....	163	126	289	340	332	8.871	7.678	12.527	12.405	13.217					
Obidos.....					334					254.812					
Belém.....	371	524	506	528	567	527.021	614.292	505.940	475.638	588.915					
Total.....	534	650	795	868	1.233	535.892	621.970	518.467	488.043	856.944					
Maranhão:															
São Luis.....	265	293	249	246	299	660.722	701.288	581.875	616.719	698.474					
Tutoia.....	282	244	241	165	345	127.051	128.286	115.583	91.696	151.668					
Total.....	547	537	490	411	644	787.773	829.574	697.458	708.415	850.142					
Piauí:															
Parnaíba.....	439	474	422	466	508	26.164	42.926	30.782	20.229	16.652					
Ceará:															
Camocim.....	86	103	209	254	159	52.173	54.292	53.884	40.182	57.837					
Chaval.....	23	36	22	26	42	6.822	10.665	7.508	11.140	19.444					
Acará.....	68	70	30	62	96	3.504	3.169	1.492	3.187	5.827					
Fortaleza.....	468	497	475	412	511	819.566	895.352	815.081	754.733	924.452					
Aracati.....	65	131	103	41	73	37.578	73.545	54.568	29.968	83.589					
Total.....	710	837	839	795	881	919.643	1.037.023	932.533	839.210	1.091.149					
Rio Grande do Norte:															
Mossoró (Areia Branca).....	667	570	589	602	622	431.062	455.844	403.062	414.648	500.296					
Macáú.....	263	272	402	619	605	201.989	200.928	179.707	263.112	301.856					
Natal.....	556	509	520	398	513	573.653	594.077	606.905	590.640	738.348					
Total.....	1.486	1.351	1.511	1.619	1.740	1.206.704	1.250.849	1.189.674	1.277.400	1.540.500					
Paraíba:															
Cabedelo.....	521	520	549	663	720	639.686	715.903	662.222	700.450	797.462					
Pernambuco:															
Recife.....	1.250	1.438	1.363	1.399	1.506	1.542.407	1.749.190	1.700.070	1.562.652	1.813.043					
Alagoas:															
Porto Calvo.....	170	146	135	155	150	3.279	2.888	2.578	3.654	2.913					
Maceió.....	509	544	573	637	720	1.043.635	1.117.196	1.126.113	1.197.718	1.298.162					
Penedo.....	181	136	167	192	155	43.986	48.464	64.294	52.084	64.138					
Total.....	860	826	875	984	1.025	1.090.900	1.168.548	1.192.985	1.253.456	1.365.213					
Sergipe:															
Aracaju.....	393	420	355	326	393	122.957	145.538	141.634	126.479	158.578					
São Christovam.....	17	22				144	178								
Estancia.....	68	78	65	58	56	7.233	9.255	6.195	3.937	6.817					
Total.....	478	520	420	384	449	130.334	154.971	147.829	130.416	165.395					
Baía:															
Salvador.....	870	937	840	717	930	1.642.035	1.733.149	1.622.697	1.464.805	1.788.863					
Ilhéus.....	610	602	560	672	745	162.793	177.848	163.208	106.566	196.726					
Canavieiras.....	148	166	202	210	188	22.667	32.266	35.674	36.055	28.992					
Prado.....	81	95	81	70	84	17.495	16.734	13.295	12.946	14.290					
Alcobaça.....	19	14	24	34	44	881	552	528	816	1.029					
Caravelas.....	198	267	226	162	202	55.923	74.962	76.356	57.612	86.275					
Total.....	1.926	2.081	1.933	1.865	2.202	1.901.794	2.035.511	1.911.758	1.678.800	2.116.175					

véla (Inclusive viagens repetidas)—Cabotagem.
 at ports (Including their repeated voyages)—Coastwise.
 les ports (Y compris les voyages répétés)—Cabotage.


ANOS. }
 YEARS..... } 1932 a 1936
 ANNÉES..... }

NUMERO					TONELAGEM					PORTOS DE SAÍDA Ports of Departure Ports de Sortie
NUMBER					TONNAGE					
NOMBRE					TONNAGE					
1932	1933	1934	1935	1936	1932	1933	1934	1935	1936	
26	24	26	21	21	1.863	2.118	2.599	2.027	2.076	Território Federal: Cruzeiro do Sul. Sena Madureira. Campinas. Porto Acre (Rio Branco). Total.
178	130	160	172	170	4.353	2.329	3.010	2.923	3.125	
25	39	57	60	60	240	348	445	498	424	
295	243	350	310	366	12.709	9.340	10.989	9.471	12.829	
524	436	593	563	617	19.165	14.135	17.043	14.919	18.454	
73	80	91	72	60	15.317	20.825	28.081	20.141	15.668	Amazonas: Aparoris. Içá Brasileiro. Porto Velho. Manáus. Itacoatiara. Total.
942	929	693	787	750	201.765	214.367	172.479	175.531	184.612	
404	400	351	350	316	241.091	246.636	211.714	213.351	241.131	
1.419	1.409	1.135	1.209	1.126	458.173	481.828	412.274	409.023	441.411	
164	127	289	340	332	8.898	7.698	12.527	12.405	13.167	
373	519	509	527	567	528.483	612.018	509.900	478.461	589.890	Pará: Amapá (Montenegro). Obidos. Belém. Total.
537	646	798	867	1.233	537.381	619.716	522.427	490.866	857.869	
265	294	250	247	299	660.722	712.183	581.896	616.782	698.474	Maranhão: São Luis. Tutoia. Total.
282	243	241	165	345	127.051	127.566	115.583	91.696	151.668	
547	537	491	412	644	787.773	839.749	697.479	708.478	850.142	Piauí: Parnaíba. Ceará: Camocim. Chaval. Acaráú. Fortaleza. Aracati. Total.
439	476	422	466	508	26.164	42.985	30.782	20.229	16.652	
84	103	208	255	159	49.794	54.292	53.880	40.708	57.837	
23	36	22	24	42	6.822	10.665	7.508	9.876	19.444	
68	71	30	62	98	3.504	3.122	1.492	3.187	5.827	
468	498	473	412	511	819.566	896.899	812.521	754.733	923.452	
65	131	103	41	73	37.578	73.545	54.568	29.968	83.589	
708	839	836	794	883	917.264	1.038.523	929.969	838.472	1.090.149	Rio Grande do Norte: Mossoró (Areia Branca). Macáu. Natal. Total.
665	572	587	602	622	430.487	453.754	403.038	414.648	500.296	
263	272	397	619	604	201.989	200.928	179.570	263.117	301.795	
561	505	522	398	513	580.119	590.487	610.750	599.640	738.348	
1.489	1.349	1.506	1.619	1.739	1.212.595	1.245.169	1.193.358	1.277.405	1.540.439	Paraíba: Cabedelo. Pernambuco: Recife. Alagôas: Porto Calvo. Maceió. Fenedo. Total.
520	520	548	663	720	639.014	715.903	661.031	700.450	797.462	
1.252	1.438	1.356	1.400	1.509	1.542.499	1.749.190	1.697.787	1.563.342	1.818.432	Sergipe: Aracajú. São Christovam. Estancia. Total.
170	148	135	155	150	3.279	2.894	2.578	3.654	2.913	
509	544	573	637	720	1.043.635	1.117.196	1.126.113	1.197.718	1.298.162	
181	139	166	192	155	43.986	48.616	62.978	52.084	64.138	
860	831	874	984	1.025	1.090.900	1.168.706	1.191.669	1.253.456	1.365.213	
393	420	355	326	393	122.957	145.538	141.634	126.479	158.578	
17	22	144	178	
68	78	65	58	56	7.233	9.255	6.195	3.937	6.817	
478	520	420	384	449	130.334	154.971	147.829	130.416	165.395	Baía: Salvador. Ilhéos. Canavieiras. Prado. Alcobaça. Caravelas. Total.
869	936	839	717	938	1.642.038	1.731.928	1.617.878	1.465.896	1.788.352	
610	602	560	671	745	162.793	177.848	163.208	106.216	196.726	
148	165	200	208	185	22.667	32.234	35.654	32.762	28.551	
81	95	81	70	84	17.495	16.734	13.295	12.916	14.200	
19	14	24	34	44	881	552	528	816	1.029	
198	267	226	162	202	55.923	74.962	76.356	57.612	86.275	
1.925	2.079	1.930	1.862	2.198	1.901.797	2.034.258	1.906.919	1.676.248	2.115.223	

MOVIMENTO MARITIMO
SHIPPING MOVEMENT
MOUVEMENT MARITIME

Entradas e saídas por portos de navios brasileiros, a vapor e à
Arrivals and departures of Brazilian Steam and Sailing Vessels
Entrées et sorties de navires Brésiliens, à vapeur et à voile, dans

PORTOS DE ENTRADA Ports of Arrival Ports d'Entrée	NUMERO		NUMBER		NOMBRE		TONELAGEM		TONNAGE		TONNAGE				
	1932	1933	1934	1935	1936	1932	1933	1934	1935	1936	1932	1933	1934	1935	1936
Espirito Santo:															
Barra de São Mateus.....	100	111	84	82	119	8.587	8.923	6.736	8.601	17.084					
Santa Cruz.....															
Vitoria.....	1.540	1.086	1.083	1.263	1.465	1.185.092	974.565	929.625	953.164	1.110.167					
Guarapari.....	3	1	15	17	20	302	230	1.450	1.680	2.104					
Benevente.....	251	73	180	216	212	9.599	8.172	7.495	6.995	8.073					
Piuma (Iconha).....	77	89	102	143	162	3.148	3.704	4.080	5.720	6.709					
Itapemirim.....	351	162	222	402	389	21.087	15.215	19.774	25.991	24.682					
Total.....	2.322	1.522	1.686	2.123	2.367	1.227.815	1.010.809	969.160	1.002.151	1.168.819					
Rio de Janeiro:															
São João da Barra.....	91	109	197	122	97	7.450	7.440	16.986	8.621	8.071					
Macaé.....	153	102	128	150	130	12.925	6.487	9.930	11.498	9.004					
Cabo Frio.....	469	440	444	503	518	38.953	39.915	47.117	44.754	69.620					
Angra dos Reis.....	183	155	138	155	150	152.329	158.386	181.830	163.963	179.026					
Parati.....	60	82	36	32	30	20.912	36.085	8.856	9.931	13.170					
Total.....	956	888	943	962	925	232.569	248.313	264.719	238.767	278.891					
Capital Federal:															
Porto do Rio de Janeiro.....	2.072	2.199	1.883	1.959	2.304	2.663.820	2.865.014	2.416.437	2.466.565	2.839.359					
São Paulo:															
Ubatuba.....			63	32	40			27.565	10.800	12.126					
Caraguatatuba.....															
Vila Bela.....															
São Sebastião.....	192	119	336	332	462	107.791	101.668	82.646	33.583	88.594					
Santos.....	1.042	1.386	1.083	1.189	1.560	1.606.214	2.068.142	1.458.466	1.860.305	2.254.409					
Iguape.....	33	42	39	46	103	9.974	8.116	11.470	12.322	25.460					
Cananéia.....	35	59	42	38	58	11.357	23.346	12.937	10.485	19.788					
Total.....	1.302	1.606	1.563	1.637	2.223	1.735.336	2.201.272	1.593.084	1.927.495	2.400.377					
Paraná:															
Antonina.....	390	395	328	329	388	421.740	415.466	336.405	330.641	376.710					
Paranaguá.....	595	560	523	502	641	654.757	594.160	509.642	513.838	614.904					
Guararuba.....															
Fóz do Iguassú.....															
Total.....	985	955	851	831	1.029	1.076.497	1.009.626	846.047	844.479	991.614					
Santa Catarina:															
São Francisco.....	686	740	614	684	824	364.437	380.079	296.080	301.813	380.814					
Itajahi.....	524	562	520	477	519	208.547	204.797	181.385	158.407	183.141					
Florianopolis.....	999	922	821	918	890	325.747	296.485	258.210	319.532	323.598					
Laguna.....	171	153	176	172	204	48.806	20.355	24.217	25.303	29.493					
Imbituba.....	142	196	198	218	192	143.561	192.387	195.583	215.313	195.444					
Total.....	2.522	2.573	2.329	2.469	2.629	1.091.098	1,094.103	955.475	1.020.368	1.112.490					
Rio Grande do Sul:															
Rio Grande.....	435	502	428	452	500	756.754	823.454	776.379	784.238	837.718					
Pelotas.....	429	432	440	383	371	439.322	423.450	403.285	386.379	455.673					
Porto Alegre.....	598	681	622	718	690	621.524	759.031	653.501	733.873	770.302					
Santa Vitoria do Palmar.....	238	202	162	155	140	18.059	17.567	11.572	8.019	7.257					
Jaguarão.....	212	207	190	161	224	32.531	34.470	23.001	12.663	14.437					
Uruguaiana.....	406	529	374	449	405	5.429	10.263	5.901	5.328	5.140					
Itaqui.....	55	53	78	42	38	5.170	3.790	5.962	1.327	1.061					
São Borja.....	484	420	500	425	519	7.689	5.819	6.177	6.633	7.038					
Porto Xavier.....	200	129	433	331	275	1.207	875	2.535	2.477	1.491					
Total.....	3.057	3.155	3.227	3.119	3.162	1.887.685	2.079.619	1.888.313	1.940.937	2.100.117					
Mato Grosso:															
Corumbá.....	190	371	357	314	421	16.520	54.402	36.994	34.153	51.781					
Porto Murtinho.....	40	27	52	60	27	16.553	15.228	20.472	18.928	8.538					
Porto Esperança.....	18	25	30	27	19	10.284	13.724	15.416	15.228	8.867					
Total.....	248	423	439	401	467	43.357	83.354	72.882	68.309	69.186					
TOTAL GERAL.....	24.158	24.413	23.842	24.726	27.759	19.216.923	20.692.532	18.425.075	18.592.068	22.033.507					



Entradas e saidas por portos, de navios estrangeiros
a vapor - Longo Curso.

Arrivals and Departures of Foreign Steam Ships at
Ports - Oversea.

Entrées et sorties par ports, de navires étrangers
à vapeur - Long Cours.

MOVIMENTO MARITIMO
SHIPPING MOVEMENT
MOUVEMENT MARITIME

ENTRADAS E SAÍDAS POR PORTOS DE NAVIOS ESTRANGEIROS, A
ARRIVALS AND DEPARTURES OF FOREIGN STEAM SHIPS AT
ENTRÉES ET SORTIES DE NAVIRES ÉTRANGÈRS À VAPEUR

PORTOS DE ENTRADA Ports of Arrival Ports d'Entrée	NUMERO		NUMBER		NOMBRE		TONELAGEM		TONNAGE		TONNAGE	
	1932	1933	1934	1935	1936	1932	1933	1934	1935	1936	1932	1933
Territorio Federal:												
Cruzeiro do Sul.....												
Sena Madureira.....												
Campinas.....												
Porto Acre (Rio Branco).....												
Total.....												
Amazonas:												
Apaporis.....												
Içá Brasileiro.....												
Porto Velho.....												
Manáus.....	26	42	35	44	61	74.453	108.770	75.197	95.512	111.323		
Itacoatiara.....	14	11	14	8	6	35.002	29.148	36.288	25.751	18.768		
Total.....	40	53	49	52	67	109.455	137.918	111.485	121.263	130.091		
Pará:												
Amapá (Montenegro).....												
Obidos.....												
Belém.....	165	195	183	215	248	470.024	528.717	520.909	607.690	645.899		
Total.....	165	195	183	215	248	470.024	528.717	520.909	607.690	645.899		
Maranhão:												
São Luis.....	41	47	56	73	120	101.755	114.274	144.291	198.245	310.310		
Tutoia.....	31	27	38	51	63	71.414	62.804	95.516	137.943	146.298		
Total.....	72	74	94	124	183	173.169	177.078	239.807	336.188	456.608		
Piauí:												
Parnaíba.....		2	1	2	1		5.781	2.982	5.754	3.266		
Ceará:												
Camocim.....	3	3	10	35	33	6.269	8.931	51.090	94.269	77.936		
Chaval.....												
Acará.....												
Fortaleza.....	88	91	124	149	157	225.299	247.707	351.339	420.202	406.165		
Aracati.....			6	3				28.007	8.926			
Total.....	91	94	149	187	190	231.568	256.638	431.036	523.397	484.101		
Rio Grande do Norte:												
Mossoró (Areia Branca).....	5	9	13	20	16	5.262	18.160	26.091	48.041	34.113		
Macáú.....	1		3	1	2	4.253		9.726	2.910	3.554		
Natal.....	80	48	115	127	79	73.712	134.401	193.967	230.224	199.989		
Total.....	86	57	131	148	97	83.227	152.561	229.784	281.175	237.656		
Paraíba:												
Cabedelo.....	65	66	78	117	121	158.213	164.888	213.112	314.263	284.311		
Pernambuco:												
Recife.....	338	390	430	515	524	1.218.731	1.779.441	1.983.182	2.450.446	2.400.557		
Alagoas:												
Porto Calvo.....	59	60				153.333	163.234					
Macció.....			72	99	102			203.218	285.139	265.219		
Penedo.....												
Total.....	59	60	72	99	102	153.333	163.234	203.218	285.139	265.219		
Sergipe:												
Aracajú.....	6	6	4	4	4	8.297	7.557	4.899	4.217	3.905		
São Christovam.....												
Estancia.....												
Total.....	6	6	4	4	4	8.297	7.557	4.899	4.217	3.905		
Baía:												
Salvador.....	488	501	514	524	516	2.093.422	2.384.761	2.429.445	2.276.002	2.282.942		
Ilhéus.....	10	11	5	21	26	14.552	13.518	3.901	21.533	34.253		
Canaveiras.....												
Prado.....												
Alcobaca.....												
Caravelas.....												
Total.....	498	512	519	545	542	2.107.974	2.398.279	2.433.436	2.297.535	2.317.195		

MOVIMENTO MARITIMO
SHIPPING MOVEMENT
MOUVEMENT MARITIME

ENTRADAS E SAÍDAS POR PORTOS DE NAVIOS ESTRANGEIROS, A
ARRIVALS AND DEPARTURES OF FOREIGN STEAM SHIPS AT
ENTRÉES ET SORTIES DE NAVIRES ÉTRANGERS À VAPEUR

PORTOS DE ENTRADA Ports of Arrival Ports d'Entrée	NUMERO		NUMBER		NOMBRE		TONELAGEM		TONNAGE		TONNAGE	
	1932	1933	1934	1935	1936	1932	1933	1934	1935	1936	1932	1933
Espirito Santo:												
Barra de São Mateus.....												
Santa Cruz.....												
Vitoria.....	176	184	139	209	199	529.184	554.107	407.917	625.717	595.644		
Guarapari.....												
Benevente.....												
Piuma (leonha).....												
Itapeiririm.....												
Total.....	176	184	139	209	199	529.184	554.107	407.917	625.717	595.644		
Rio de Janeiro:												
São João da Barra.....												
Macaé.....												
Cabo Frio.....												
Angra dos Reis.....	33	48	30	28	71	121.304	120.810	71.174	63.345	216.736		
Parati.....												
Total.....	33	48	30	28	71	121.304	120.810	71.174	63.345	216.736		
Capital Federal:												
Porto do Rio de Janeiro.....	1.680	1.762	1.622	1.704	1.819	8.572.336	8.706.069	8.359.871	8.341.489	8.915.920		
São Paulo:												
Ubatuba.....												
Caraguatatuba.....												
Vila Bela.....												
São Sebastião.....	34	33	28	23	26	235.507	240.946	212.213	169.584	197.055		
Santos.....	1.094	1.578	1.572	1.697	1.713	5.755.125	8.314.744	8.138.664	8.237.578	8.588.688		
Iguape.....												
Cananéia.....												
Total.....	1.128	1.611	1.600	1.720	1.739	5.990.692	8.555.690	8.350.877	8.407.162	8.785.743		
Paraná:												
Antonina.....	31	33	43	45	36	62.262	71.217	71.480	84.822	57.595		
Paranaguá.....	77	92	100	113	129	197.139	233.210	236.352	281.367	333.733		
Guaratuba.....												
Fóz do Iguassú.....	361	322	250	185	240	76.240	60.977	45.188	22.331	43.395		
Total.....	469	447	393	343	405	335.647	365.404	353.020	338.520	434.723		
Santa Catarina:												
São Francisco.....	108	137	125	131	117	440.494	487.057	512.406	435.814	418.988		
Itajaí.....				4					248			
Florianopolis.....	20	24	26	39	28	54.335	65.317	72.153	109.812	81.520		
Laguna.....												
Imbituba.....												
Total.....	128	161	151	174	145	494.829	552.374	584.564	545.874	500.508		
Rio Grande do Sul:												
Rio Grande.....	229	233	295	317	274	948.631	1.324.129	1.373.642	1.414.318	1.219.970		
Pelotas.....	7	27	17	22	19	10.682	39.385	23.360	24.117	20.593		
Porto Alegre.....	67	80	73	83	86	165.212	182.264	148.833	169.001	159.531		
Santa Vitoria do Palmar.....	25	25	11	21		1.000	1.200	440	840			
Jaguarão.....												
Uruguaiana.....	178	192	207	294	126	10.221	7.614	9.618	10.410	7.887		
Itaqui.....	6	1		5		180	30		160			
São Borja.....	202	162	57	22	82	761	459	236	69	347		
Porto Xavier.....	22	17	18	2	51	61	41	58	6	128		
Total.....	736	787	678	766	641	1.136.748	1.555.122	1.556.193	1.618.921	1.408.456		
Mato Grosso:												
Corumbá.....	76	25	29	34	34	15.847	10.323	10.142	18.407	9.725		
Porto Murinho.....	39	25	36	34	57	18.669	10.276	17.308	18.647	14.588		
Porto Esperança.....	31	26	21	36	50	14.676	11.029	10.593	19.505	13.428		
Total.....	146	76	86	104	141	49.192	31.628	38.043	56.559	37.741		
TOTAL GERAL.....	5.915	6.585	6.409	7.056	7.239	21.943.923	26.213.296	26.105.509	27.274.654	28.124.279		

VAPOR (INCLUSIVE VIAGENS REPETIDAS). — LONGO CURSO.
 PORTS (INCLUDING THEIR REPEATED VOYAGES). — OVERSEA.
 DANS LES PORTS (Y COMPRIS LES VOYAGES RÉPÉTÉS) — LONG COURS.

ANOS }
 YEARS } 1932 a 1936
 ANNÉES..... }

NUMERO					TONELAGEM					PORTOS DE SAÍDA Ports of Departure Ports de Sortie
1932	1933	1934	1935	1936	1932	1933	1934	1935	1936	
Espirito Santo:										
176	184	140	209	198	529.184	554.107	412.555	625.717	593.369	Barra de São Mateus. Santa Cruz. Vitoria. Guarapari. Benevente. Piuma (Iconha). Itapemirim.
176	184	140	209	198	529.184	554.107	412.555	625.717	593.369	Total.
Rio de Janeiro:										
33	48	31	28	71	121.304	120.810	73.957	63.345	213.971	São João da Barra. Macaé. Cabo Frio. Angra dos Reis. Parati.
33	48	31	28	71	121.304	120.810	73.957	63.345	213.971	Total.
1.680	1.759	1.621	1.707	1.816	8.572.336	8.692.625	8.366.357	8.340.640	8.906.399	Capital Federal: Porto do Rio de Janeiro.
São Paulo:										
34	33	23	23	26	235.567	240.946	212.213	169.584	197.055	Ubatuba. Caraguatatuba. Vila Bela. São Sebastião. Santos. Iguape. Cananéa.
1.089	1.579	1.590	1.692	1.710	5.739.346	8.318.644	8.167.068	8.222.791	8.581.916	Total.
1.123	1.612	1.608	1.715	1.736	5.974.913	8.559.590	8.379.281	8.392.275	8.778.971	
31	33	43	45	37	62.262	71.217	72.864	84.822	58.850	Paraná:
77	92	103	113	129	197.622	233.210	242.195	280.888	333.733	Antonina. Paranaguá. Guaratuba. Fóz do Iguaçu.
361	322	249	185	240	76.246	60.977	45.188	22.331	43.395	Total.
469	447	395	343	406	336.130	365.404	350.247	388.041	435.978	Santa Catarina:
108	136	125	130	115	440.494	486.773	512.406	434.077	410.651	São Francisco. Itajaí. Florianopolis. Laguna. Imbituba.
20	24	26	29	28	54.335	65.317	72.158	109.812	81.520	Total.
128	160	151	173	143	494.829	552.090	584.564	544.137	492.171	Rio Grande do Sul:
228	283	295	317	274	946.966	1.324.129	1.378.751	1.414.318	1.220.166	Rio Grande. Pelotas. Porto Alegre. Santa Vitoria do Palmar. Jaguarão. Uruguaiana. Itaqui. São Borja. Porto Xavier.
7	25	17	22	19	10.682	36.024	23.366	21.117	29.593	Total.
66	81	71	83	86	163.547	183.929	146.189	169.001	156.884	
25	25	11	21		1.000	1.200	440	840		
177	188	209	297	126	10.161	7.480	9.678	10.449	7.887	
6	1		5		180	30		160		
202	160	57	22	82	762	458	286	69	347	
22	19	18	2	54	61	45	58	6	123	
733	782	678	769	641	1.133.359	1.553.295	1.558.718	1.618.960	1.406.005	Mato Grosso:
76	25	29	31	34	15.847	10.323	10.142	18.407	9.725	Corumbá. Porto Murtinho. Porto Esperança.
39	25	35	34	57	18.669	10.276	17.076	18.647	14.583	Total.
31	26	21	36	49	11.676	11.029	10.593	19.505	13.376	
146	76	85	104	140	49.192	31.623	37.811	56.559	37.698	
5.965	6.576	6.424	7.056	7.236	21.921.055	26.189.407	26.154.464	27.255.878	28.090.254	TOTAL GERAL.



Entradas e saidas de navios a vapor e á véla . Totais por bandeiras -
Longo Curso e Cabotagem.

Arrivals and Departures of Steam and Sailing Vessels - Totals by Flags. -
Oversea and Coastwise.

Entrées et sorties de navires à vapeur et à voile - Totaux par pavillons -
Long Cours et Cabotage.

MOVIMENTO MARITIMO
SHIPPING MOVEMENT
MOUVEMENT MARITIME

ENTRADAS E SAÍDAS DE NAVIOS A VAPOR E Á VÉLA POR BANDEIRAS
ARRIVALS AND DEPARTURES OF STEAM AND SAILING SHIPS BY
ENTRÉES ET SORTIES DE NAVIRES À VAPEUR ET À VOILE PAR PAVIL

ENTRADAS POR BANDEIRAS Arrivals by Flags Entrées par Pavillons		NUMERO NUMBER NOMBRE					TONELAGEM TONNAGE TONNAGE				
		1932	1933	1934	1935	1936	1932	1933	1934	1935	1936
Brasileira.....	a vapor.....	19.764	19.806	22.582	23.236	26.268	19.047.646	20.505.064	18.395.746	18.562.203	21.999.513
	a véla.....	4.394	4.607	1.260	1.490	1.491	169.277	187.468	29.329	29.865	33.994
	Total.....	24.158	24.413	23.842	24.726	27.759	19.216.923	20.692.532	18.425.075	18.592.068	22.033.507
Alemã.....	820	802	868	1.057	1.003	3.854.257	4.099.812	4.105.409	4.754.142	4.521.950	
Americana.....	580	662	631	644	629	2.418.129	2.779.151	2.624.919	2.465.405	2.587.972	
Argentina.....	930	942	801	820	858	264.838	420.714	390.219	382.641	420.251	
Belga.....	146	153	152	133	133	401.619	459.292	427.089	398.556	371.821	
Boliviana.....	45		19		2	45		121		3	
Canadense.....		1					4.514				
Chilena.....	28	18	27	19	24	70.016	40.702	76.942	53.714	73.817	
Colombiana.....		6	8	15	20		3.965	840	1.865	2.199	
Dantziguense.....											
Dinamarqueza.....	55	73	84	151	146	178.950	206.472	232.849	423.118	404.517	
Estoniana.....		1		1			2.366		2.342		
Finlandeza.....	42	88	116	128	134	120.534	232.577	318.320	338.968	359.150	
Francesa.....	330	317	302	360	319	1.656.986	1.747.362	1.436.039	1.727.611	1.720.541	
Gregã.....	57	89	160	145	154	167.559	243.715	290.436	415.273	427.162	
Espanhola.....	61	36	35	47	27	345.086	262.119	254.390	281.691	177.649	
Holandesa.....	228	326	362	291	331	899.952	1.351.886	1.448.488	1.019.150	1.064.893	
Hungara.....	1			3	3	2.371			7.122	7.826	
Ingleza.....	1.576	1.706	1.846	1.966	1.931	7.652.320	9.140.725	9.431.729	9.631.707	9.624.311	
Italiana.....	308	359	382	337	379	2.132.064	2.981.674	3.239.386	2.944.569	3.302.609	
Japonesa.....	87	89	80	81	108	459.507	457.113	425.183	425.384	562.580	
Norueguesa.....	217	338	281	395	549	616.056	965.997	801.523	1.122.958	1.470.751	
Panamacense.....	7	17	12	18	23	21.792	56.668	59.527	86.751	110.398	
Paraguaya.....	21	8	3	8	16	2.619	602	79	174	2.296	
Peruana.....	8	8	9	13	16	738	2.650	4.225	6.697	6.813	
Polonesa.....					36					129.565	
Portuguesa.....	14	1				54.141	338				
Rumaica.....					2					4.512	
Sueca.....	312	413	266	353	353	569.097	698.553	486.777	650.036	669.916	
Uruguaya.....	25	26	24	37	20	1.000	1.220	23.021	28.632	28.985	
Yugoslava.....	17	16	10	34	23	54.247	53.109	27.968	106.148	71.792	
Total das estrangeiras.....	5.915	6.585	6.499	7.056	7.239	21.943.923	26.213.296	26.105.509	27.274.654	28.124.279	
TOTAL GERAL.....	30.073	30.998	30.251	31.782	34.998	41.160.846	46.905.828	44.530.584	45.865.722	50.157.766	

(INCLUSIVE VIAGENS REPETIDAS) — LONGO CURSO E CABOTAGEM
 FLAGS (INCLUDING THEIR REPEATED VOYAGES) — OVERSEA AND COASTWISE.
 LONS (Y COMPRIS LES VOYAGES RÉPÉTÉS) LONG COURS ET CABOTAGE.

ANOS. }
 YEARS..... } 1932 a 1936
 ANNÉES.... }

NUMERO					TONELAGEM					SAÍDAS POR BANDEIRAS Departures by Flags Sorties par Pavillons
NUMBER					TONNAGE					
NOMBRE					TONNAGE					
1932	1933	1934	1935	1936	1932	1933	1934	1935	1936	
19.759	19.763	22.586	23.235	26.243	19.051.368	20.482.757	18.388.157	18.573.230	21.946.013	Brasileira..... } a vapor. a véla.
4.385	4.599	1.252	1.491	1.490	168.367	187.872	29.379	30.051	33.858	
24.144	24.362	23.838	24.726	27.733	19.219.735	20.670.629	18.417.536	18.603.281	21.979.871	
817	805	871	1.056	1.002	3.843.767	4.105.338	4.118.994	4.751.440	4.510.717	Alemã.
580	661	632	648	632	2.418.032	2.775.949	2.624.999	2.483.535	2.597.866	Americana.
927	937	802	824	857	261.449	418.887	301.056	383.954	417.322	Argentina.
146	152	151	135	132	401.316	457.237	429.144	403.612	368.594	Belga.
45	10	2	45	121	3	Boliviana.
.....	1	4.514	Canadense.
28	18	27	18	24	70.016	40.702	76.942	50.902	73.817	Chilena.
.....	6	8	15	20	3.965	840	1.865	2.199	Colombiana.
.....	Dantziguense.
55	74	84	151	146	178.950	210.485	232.849	423.118	404.517	Dinamarqueza.
.....	1	1	2.366	2.342	Estoniana.
42	88	116	127	132	120.534	232.577	317.721	336.049	354.585	Finlandeza.
331	317	303	362	319	1.657.059	1.747.362	1.435.677	1.736.962	1.720.542	Franceza.
57	88	99	144	155	167.559	241.122	287.984	408.760	427.324	Gregã.
61	36	35	44	26	345.086	262.119	254.390	271.305	174.260	Espanhola.
227	326	363	294	330	897.226	1.351.284	1.450.891	1.025.207	1.060.108	Holandeza.
1	3	3	2.371	7.122	7.826	Hungara.
1.575	1.793	1.853	1.963	1.930	7.656.473	9.118.016	9.454.430	9.616.374	9.623.945	Ingleza.
307	359	383	338	379	2.129.064	2.981.674	3.248.321	2.947.077	3.303.837	Italiana.
86	89	81	79	106	453.659	457.113	429.561	415.089	553.854	Japoneza.
217	338	281	395	546	616.056	965.837	801.523	1.123.444	1.460.812	Norueguesa.
6	18	12	17	23	19.346	59.115	59.527	81.806	110.398	Panamaense.
21	8	3	8	16	2.619	602	79	174	2.296	Paraguafa.
8	8	9	13	16	738	2.650	4.225	6.697	6.813	Peruana.
.....	37	133.385	Poloneza.
14	1	54.141	338	Portuguesa.
.....	2	4.512	Rumaica.
312	410	267	351	351	570.302	695.826	489.201	646.001	668.208	Sueca.
25	26	24	36	21	1.000	1.220	23.021	26.895	30.722	Uruguaia.
17	16	10	34	23	54.247	53.109	27.968	106.148	71.792	Yugoslava.
5.905	6.576	6.424	7.056	7.230	21.921.055	26.189.407	26.154.464	27.255.878	28.090.254	Total das estrangeiras.
30.049	30.938	30.262	31.782	34.963	41.140.790	46.860.036	44.572.000	45.859.159	50.070.125	TOTAL GERAL.



Entradas e saidas por portos, de navios estrangeiros a vapor
discriminados por bandeiras - Longo curso.

Arrivals and Departures of Foreign Steam and Sailing Vessels,
shown by Flags. - Oversea.

Entrées et sorties par ports, de navires étrangers à vapeur et à voile,
divisés par pavillons. - Long Cours.

POR BANDEIRAS:
BY FLAGS:
PAR PAVILLONS:

ENTRADAS
ARRIVALS
ENTRÉES

PORTOS DE ENTRADA Ports of Arrival Ports d'Entrée	NUMERO		NUMBER		NOMBRE		TONELAGEM		TONNAGE		TONNAGE				
	1932	1933	1934	1935	1936	1932	1933	1934	1935	1936	1932	1933	1934	1935	1936
GERMAN	ALLEMÃ					ALLEMAND									
Amazonas:															
Manaus	4	3	3	8	8	5.084	4.263	5.259	13.353	14.167					
Itaocatiara	3	2	2			4.263	2.842	2.842							
Total	7	5	5	8	8	9.947	7.105	8.131	13.353	14.167					
Pará:															
Belém	16	19	14	25	31	22.670	25.381	21.684	52.566	58.922					
Maranhão:															
São Luis	8	8	8	16	13	11.308	11.368	13.456	32.848	22.523					
Tutoia	8	9	8	8	15	11.643	12.789	13.393	17.233	24.573					
Total	16	17	16	24	28	22.951	24.157	26.849	50.081	47.096					
Ceará:															
Camocim	1		4	7	7	653		7.085	14.471	11.442					
Fortaleza	15	10	17	19	20	22.814	16.767	33.808	34.792	33.158					
Aracati			2					6.603							
Total	16	10	23	26	27	23.467	16.767	47.496	49.263	44.600					
Rio Grande do Norte:															
Arcia Branca			1	7	6			2.535	14.549	10.315					
Natal	5	6	17	24	20	9.395	18.038	33.660	62.068	46.064					
Total	5	6	18	31	26	9.395	18.038	36.195	76.617	56.379					
Paraíba:															
Cabedelo	24	15	23	47	41	54.446	37.837	64.488	121.514	90.920					
Pernambuco:															
Recife	36	31	56	126	100	103.587	112.238	231.688	526.504	398.298					
Alagoas:															
Maceió	13	6	8	29	19	28.593	17.660	21.856	80.648	41.249					
Sergipe:															
Aracaju															
Estância															
Total															
Baía:															
Salvador	107	90	110	116	109	490.865	471.718	519.056	571.198	557.334					
Ilheus			1					565							
Total	107	90	111	116	109	490.865	471.718	519.621	571.198	557.334					
Espirito Santo:															
Vitoria	32	26	8	22	33	78.828	68.383	20.198	61.787	77.404					
Piuma															
Total	32	26	8	22	33	78.828	68.383	20.198	61.787	77.404					
Rio de Janeiro:															
Angra dos Reis		1	1	1	4		2.783	2.783	4.463	12.728					
Capital Federal:															
Porto do Rio de Janeiro	212	192	187	199	201	1.233.812	1.225.907	1.121.879	1.168.636	1.201.484					
São Paulo:															
Santos	136	174	180	164	184	834.439	1.117.200	999.639	1.025.713	1.102.139					
Paraná:															
Paranaguá	28	33	30	39	31	76.481	82.383	79.965	107.035	92.352					
Santa Catarina:															
São Francisco	70	73	81	73	72	376.029	383.718	422.701	323.546	326.479					
Itajaí															
Florianopolis	14	17	20	25	18	37.072	46.782	55.246	68.466	53.887					
Total	84	90	101	98	90	413.701	430.500	477.947	392.012	380.366					
Rio Grande do Sul:															
Rio Grande	70	68	67	74	51	401.610	389.726	371.355	376.036	288.841					
Pelotas															
Porto Alegre	18	19	20	28	20	49.465	52.029	53.635	76.716	57.671					
Total	88	87	87	102	71	451.075	441.755	424.990	452.752	346.512					
TOTAL GERAL	820	802	868	1.057	1.003	3.854.257	4.099.812	4.105.409	4.754.142	4.521.950					

SAÍDAS
DEPARTURES
SORTIESANOS. }
YEARS. } 1932 a 1936
ANNÉES.... }

NUMERO		NUMBER		NOMBRE		TONELAGEM		TONNAGE		TONNAGE		PORTOS DE SAÍDA Ports of Departure Ports de Sortie	
1932	1933	1934	1935	1936	1932	1933	1934	1935	1936	1936			
GERMAN						ALLEMÃ						ALLEMAND	
4	3	3	8	9	5.684	4.263	5.289	13.353	15.858	Amazonas: Manáus. Itacoatiara.			
3	2	2			4.263	2.842	2.842			Total.			
7	5	5	8	9	9.947	7.105	8.131	13.353	15.858	Pará: Belém.			
16	19	15	25	31	22.670	25.381	23.121	52.566	58.922	Maranhão: São Luis. Tutoia.			
8	8	8	16	13	11.308	11.368	13.456	32.848	22.523	Total.			
8	9	8	8	15	11.643	12.789	13.393	17.233	21.573	Ceará: Camocim. Fortaleza. Aracati.			
16	17	16	24	28	22.951	24.157	26.849	50.081	47.096	Total.			
1		4	7	7	653		7.085	14.471	11.442				
15	11	17	19	20	22.814	18.188	33.808	34.792	33.158				
		2					6.603						
16	11	23	26	27	23.467	18.188	47.496	49.263	44.600	Rio Grande do Norte: Areia Branca. Natal.			
		1	7	6			2.535	14.549	10.315	Total.			
5	6	17	24	20	9.395	18.038	33.660	62.068	46.064				
5	6	18	31	26	9.395	18.038	36.195	76.617	58.379	Paraíba: Cabedelo.			
24	15	23	47	41	54.446	37.837	64.488	121.514	90.920	Pernambuco: Recife.			
36	31	56	126	99	103.587	112.238	231.688	526.504	391.898	Alagôas: Maceió.			
13	6	8	29	19	28.593	17.660	21.856	80.648	41.249	Sergipe: Aracajú. Estancia.			
										Total.			
107	90	110	116	109	490.865	471.718	519.056	571.198	557.334	Baía: Salvador. Ilheus.			
		1					565			Total.			
107	90	111	116	109	490.865	471.718	519.621	571.198	557.334	Espirito Santo: Vitoria. Piuma.			
32	26	8	22	33	78.828	68.383	20.198	61.787	77.404	Total.			
32	26	8	22	33	78.828	68.383	20.198	61.787	77.404	Rio de Janeiro: Angra dos Reis.			
	1	2	1	4		2.783	5.566	4.463	12.728	Capital Federal: Porto do Rio do Janeiro.			
212	192	186	199	201	1.233.812	1.225.907	1.115.961	1.168.636	1.201.494	São Paulo: Santos.			
133	176	180	164	185	823.949	1.121.305	999.639	1.025.713	1.105.647	Paraná: Paranaguá.			
28	33	31	38	31	76.481	82.383	83.159	104.333	92.352	Santa Catarina: São Francisco. Itajaí. Florianopolis.			
70	73	81	73	71	376.629	383.718	422.701	323.546	319.894	Total.			
14	17	20	25	18	37.072	46.782	55.246	68.466	53.887	Rio Grande do Sul: Rio Grando. Pelotas. Porto Alegre.			
84	90	101	98	89	413.701	430.500	477.947	392.012	373.781	Total.			
70	68	68	74	51	401.610	389.726	378.444	376.036	288.841				
18	19	20	28	19	49.465	52.029	53.635	76.716	54.224				
88	87	88	102	70	451.075	441.755	432.079	452.752	343.065	Total.			
817	805	871	1.056	1.002	3.843.767	4.105.338	4.113.924	4.751.440	4.510.717	TOTAL GERAL.			

POR BANDEIRAS:
BY FLAGS:
PAR PAVILLONS:

ENTRADAS
ARRIVALS
ENTRÉES

PORTOS DE ENTRADA Ports of Arrival Ports d'Entrée	NUMERO		NUMBER		NOMBRE		TONELAGEM		TONNAGE		TONNAGE				
	1932	1933	1934	1935	1936	1932	1933	1934	1935	1936	1932	1933	1934	1935	1936
AMERICAN AMERICANA AMÉRICAIN															
Pará: Belém.....	21	30	21	33	27	75.301	103.811	72.607	110.530	92.047					
Maranhão: São Luis.....				2	13				6.806	45.556					
Tutoia.....			7	4				23.119	12.402						
Total.....			7	6	13			23.119	19.208	45.556					
Ceará: Fortaleza.....	10	8	13	14	12	32.648	24.518	42.330	45.452	38.245					
Rio Grande do Norte: Natal.....					1					3.093					
Paratiba: Cabedelo.....	4	2		4	4	14.363	7.087		12.403	12.721					
Pernambuco: Recife.....	46	40	32	33	39	156.752	142.451	113.642	114.483	131.777					
Alagoas: Mució.....	1	3	3	6	3	3.115	10.255	9.345	18.424	9.169					
Baía: Salvador.....	50	47	54	48	41	173.054	167.974	181.575	160.785	138.316					
Espirito Santo: Vitoria.....	42	36	41	45	39	133.553	102.069	126.059	146.781	120.197					
Rio de Janeiro: Angra dos Reis.....	14	9	3		16	63.859	31.130	11.056		53.073					
Capital Federal: Porto do Rio de Janeiro.....	207	227	193	185	192	952.781	1.040.209	924.856	832.130	889.425					
São Paulo: São Sebastião.....				1					1.063						
Santos.....	158	228	220	227	218	724.126	1.044.756	993.486	818.091	974.414					
Total.....	158	228	220	228	218	724.126	1.044.756	993.486	819.154	974.414					
Paraná: Paranaguá.....	4	7	5	5	8	13.604	22.437	15.992	15.276	27.947					
Santa Catarina: São Francisco.....	2	2	3	3	1	6.076	6.230	9.323	9.224	3.093					
Florianopolis.....	2		3	3	1	6.153			9.169	3.038					
Total.....	4	2	3	6	2	12.229	6.230	9.323	18.393	6.131					
Rio Grande do Sul: Rio Grande.....	19	23	31	31	14	62.744	76.224	101.529	102.386	45.861					
TOTAL GERAL.....	580	662	631	644	629	2.418.129	2.779.151	2.624.919	2.465.405	2.587.972					

ARGENTINE

ARGENTINA

ARGENTIN

Pará: Belem.....					1										1.734
Pernambuco: Recife.....		1	2		10		1.605	3.405							16.323
Baía: Salvador.....					4										5.540
Rio de Janeiro: Angra dos Reis.....		7	8	8	5		11.346	9.281	11.500	8.942					
Capital Federal: Porto do Rio de Janeiro.....	8	14	15	22	31	13.950	27.340	27.255	43.912	58.267					
São Paulo: Santos.....		10	24	18	19		19.551	45.671	28.679	33.073					
Paraná: Antonina.....	15	24	26	22	25	25.025	51.801	37.625	35.654	35.660					
Paranaguá.....	15	19	27	21	31	25.028	36.376	40.974	32.508	51.210					
Fóz do Iguassú.....	355	318	248	177	240	75.308	60.643	45.176	22.157	43.395					
Total.....	385	361	301	220	296	125.361	148.820	123.775	90.319	130.265					

SAÍDAS
DEPARTURES
SORTIES

ANOS. }
YEARS..... } 1932 a 1936
ANNÉES.... }

NUMERO		NUMBER		NOMBRE		TONELAGEM		TONNAGE		TONNAGE		PORTOS DE SAÍDA Ports of Departure Ports de Sortie
1932	1933	1934	1935	1936	1932	1933	1934	1935	1936			
AMERICAN					AMERICANA					AMÉRICAIN		
21	30	22	33	27	75.301	103.811	75.734	110.530	92.047		Pará: Belém.	
			2	13				6.806	45.556		Maranhão: São Luis. Tutoia.	
		7	4				23.119	12.402				
		7	6	13			23.119	19.208	45.556		Total.	
10	8	13	14	12	32.648	24.518	42.330	45.452	38.245		Ceará: Fortaleza.	
				1					3.093		Rio Grande do Norte: Natal.	
4	2		4	4	14.363	7.087		12.403	12.721		Paraíba: Cabedelo.	
46	40	32	33	39	156.752	142.451	113.642	114.483	131.069		Pernambuco: Recife.	
1	3	3	6	3	3.115	10.255	9.345	18.424	9.169		Alagoas: Maceió.	
50	47	55	48	41	173.054	167.974	181.965	160.785	138.316		Baía: Salvador.	
42	36	41	45	39	133.553	102.069	126.059	146.781	120.197		Espirito Santo: Vitoria.	
14	9	3		16	63.859	31.130	11.056		53.073		Rio de Janeiro: Angra dos Reis.	
207	227	197	189	194	952.781	1.040.209	921.391	900.260	895.914		Capital Federal: Porto do Rio de Janeiro.	
			1					1.063			São Paulo: São Sebastião. Santos.	
157	227	220	227	219	720.546	1.041.554	993.514	818.091	978.527		Total.	
157	227	220	228	219	720.546	1.041.554	993.514	819.154	978.527		Paraná: Paranaguá.	
5	7	5	5	8	17.087	22.437	15.992	15.276	27.947		Santa Catarina: São Francisco. Florianopolis.	
2	2	3	3	1	6.076	6.230	9.323	9.224	3.093			
2			3	1	6.153			9.169	3.038			
4	2	3	6	2	12.229	6.230	9.323	18.393	6.131		Total.	
19	23	31	31	14	62.744	76.224	101.529	102.386	45.861		Rio Grande do Sul: Rio Grande.	
580	661	632	648	632	2.418.032	2.775.949	2.624.999	2.483.535	2.597.866		TOTAL GERAL.	

ARGENTINE					ARGENTINA					ARGENTIN		
				1					1.734		Pará: Belem.	
	1	2		10		1.605	3.405		16.323		Pernambuco: Recife	
				4					5.540		Baía: Salvador.	
	7	8	8	5		11.346	9.281	11.500	8.942		Rio de Janeiro: Angra dos Reis.	
8	14	16	23	30	13.950	27.340	28.510	45.186	57.171		Capital Federal: Porto do Rio de Janeiro.	
	10	24	18	19		19.551	45.671	28.679	31.546		São Paulo: Santos.	
15	24	27	22	26	25.025	51.801	39.009	35.654	36.915		Paraná: Antonina. Paranaguá.	
15	19	29	21	31	25.028	36.376	43.623	32.508	51.210			
365	318	247	177	240	75.308	60.643	45.176	22.157	43.395		Fóz do Iguaçu.	
385	361	303	220	297	125.361	148.820	127.808	90.319	131.520		Total.	

POR BANDEIRAS:
BY FLAGS:
PAR PAVILLONS:

ENTRADAS
ARRIVALS
ENTRÉES

PORTOS DE ENTRADA Ports of Arrival Ports d'Entrée	NUMERO		NUMBER		NOMBRE		TONELAGEM		TONNAGE		TONNAGE				
	1932	1933	1934	1935	1936	1932	1933	1934	1935	1936	1932	1933	1934	1935	1936
ARGENTINE (Continued)			ARGENTINA (Continuação)					ARGENTIN (Suite)							
Santa Catarina:															
São Francisco.....		10	13	22	22			22.902	22.175		32.931			38.136	
Itajaf.....				4							248				
Total.....		10	13	26	22			22.902	22.175		33.179			38.136	
Rio Grande do Sul:															
Rio Grande.....	17	38	32	42	36	26.382	66.378	42.599	44.690	27.142					
Pelotas.....	7	27	17	22	19	10.682	39.385	23.366	24.117	20.593					
Porto Alegre.....	19	31	33	35	35	29.774	43.903	45.150	39.041	36.692					
Santa Vitoria do Palmar.....															
Uruguiana.....	178	192	207	294	126	10.221	7.614	9.618	10.410	7.887					
Itaqui.....	6	1		5		180	30		160						
São Borja.....	202	160	57	22	82	761	455	236	69	347					
Porto Xavier.....	22	19	18	2	54	61	45	58	6	128					
Total.....	451	468	364	422	352	78.061	157.810	121.027	118.493	92.789					
Mato Grosso:															
Corumbá.....	28	23	19	34	29	15.755	10.189	10.021	18.407	9.394					
Porto Murtinho.....	32	23	35	34	45	17.688	10.189	17.241	18.647	13.016					
Porto Esperança.....	26	25	20	36	44	14.023	10.962	10.398	19.505	12.772					
Total.....	86	71	74	104	118	47.466	31.340	37.660	56.559	35.182					
TOTAL GERAL.....	930	942	801	820	858	264.838	420.714	390.249	382.641	420.251					

BELGIAN			BELGICA					BELGE							
Pará:															
Belcm.....				1							514				
Paraná:															
Cabedello.....		1	1	2	2		4.110	3.290	4.110	3.800					
Pernambuco:															
Recife.....	26	30	39	26	39	64.181	86.359	111.330	75.458	111.805					
Alagoas:															
Maceió.....	3	5	5	3	9	7.372	15.960	16.260	9.740	26.799					
Baía:															
Salvador.....	16	16	16	14	13	46.138	49.633	40.104	41.921	39.639					
Espirito Santo:															
Vitoria.....	12	3		1	1	34.895	9.869		3.227	3.227					
Rio de Janeiro:															
Angra dos Reis.....		1		1			3.210		3.231						
Capital Federal:															
Porto de Rio de Janeiro.....	54	52	48	43	40	149.207	151.991	135.655	133.436	103.755					
São Paulo:															
Santos.....	31	45	42	42	29	86.786	138.160	120.255	126.919	82.746					
Mato Grosso:															
Porto Esperança.....			1					195							
Paraná:															
Antonina.....	2					6.520									
Paranaguá.....	2					6.520									
Total.....	4					13.040									
TOTAL GERAL.....	146	153	152	133	133	401.619	459.292	427.089	398.558	371.821					

BOLIVIAN			BOLIVIANA					BOLIVIEN							
Mato Grosso:															
Corumbá.....	45		10		2	45		121		3					
TOTAL GERAL.....	45		10		2	45		121		3					

SAÍDAS
DEPARTURES
SORTIES

ANOS }
YEARS..... } 1932 a 1936
ANNÉES.... }

NUMERO		NUMBER		NOMBRE		TONELAGEM		TONNAGE		TONNAGE		PORTOS DE SAÍDA Ports of Departure Ports de Sortie
1932	1933	1934	1935	1936	1932	1933	1934	1935	1936			

ARGENTINE (Continued)					ARGENTINA (Continuação)					ARGENTIN (Suite)					
		10	13	22	21		22.902	22.175	32.931	35.631	Santa Catarina: São Francisco. Itajaí. Total. Rio Grande do Sul: Rio Grande. Pelotas. Porto Alegre. Santa Vitoria do Palmar. Uruguaiana. Itaqui. São Borja. Porto Xavier.				
				4					248						
		10	13	26	21		22.902	22.175	33.179	35.631	Total. Rio Grande do Sul: Rio Grande. Pelotas. Porto Alegre. Santa Vitoria do Palmar. Uruguaiana. Itaqui. São Borja. Porto Xavier.				
16	38	31	42	36	24.717	66.378	40.934	44.690	27.338						
7	25	17	22	19	10.682	36.024	23.366	24.117	20.593						
18	32	31	35	36	28.109	45.568	42.506	39.041	37.492						
177	188	209	297	126	10.161	7.480	9.678	10.449	7.887						
6	1		5		180	30		160							
202	160	57	22	82	762	458	236	69	347						
22	19	18	2	54	61	45	58	6	128						
448	463	363	425	353	74.672	155.983	116.778	118.532	93.785	Total.					
28	23	19	34	29	15.755	10.189	10.021	18.407	9.394	Mato Grosso: Corumbá. Porto Murtinho. Porto Esperança.					
32	23	34	34	45	17.688	10.189	17.009	18.647	13.016						
26	25	20	36	43	14.023	10.962	10.398	19.505	12.720	Total.					
86	71	73	104	117	47.466	31.340	37.428	56.559	35.130						
927	937	802	824	857	261.449	418.887	331.056	383.954	417.322	TOTAL GERAL.					

BELGIAN					BELGICA					BELGE				
				1					514	Pará: Belem. Parafba: Cabedelo. Pernambuco: Recife. Alagoas: Maceió. Baía: Salvador. Espírito Santo: Vitoria. Rio de Janeiro: Angra dos Reis. Capital Federal: Porto do Rio de Janeiro. São Paulo: Santos. Mato Grosso: Porto Esperança. Paraná: Antonina. Paraguá.				
	1	1	2	2		4.110	3.290	4.110	3.800					
26	30	39	26	39	66.171	86.359	111.330	75.458	111.805	Total.				
3	5	3	3	9	7.372	15.960	16.260	9.740	26.799					
16	16	17	14	13	46.138	49.633	42.159	41.921	39.689	TOTAL GERAL.				
12	3		1	1	34.895	9.869		3.227	3.227					
	1		1			3.210		3.231						
54	52	48	45	40	149.207	151.991	135.655	138.492	103.755					
31	44	42	42	28	84.493	136.105	120.255	126.919	79.519					
		1					195							
2					6.520									
2					6.520									
4					13.040									
146	152	151	135	132	401.316	457.237	429.144	403.612	363.594					

BOLIVIAN					BOLIVIANA					BOLIVIEN				
45		10		2	45		121		3	Mato Grosso: Corumbá. TOTAL GERAL.				
45		10		2	45		121		3					

POR BANDEIRAS:
BY FLAGS:
PAR PAVILLONS:

ENTRADAS
ARRIVALS
ENTRÉES

PORTOS DE ENTRADA Ports of Arrival Ports d'Entrée	NUMERO		NUMBER		NOMBRE		TONELAGEM		TONNAGE		TONNAGE	
	1932	1933	1934	1935	1936	1932	1933	1934	1935	1936	1932	1933
CANADIAN												
CANADENSE												
CANADIEN												
Capital Federal:												
Porto do Rio de Janeiro.....		1					4.514					
TOTAL GERAL.....		1					4.514					
CHILIAN												
CHILENA												
CHILIEN												
Capital Federal:												
Porto do Rio de Janeiro.....	5	3	7	4	6	11.561	6.597	19.361	11.190	18.434		
São Paulo:												
Santos.....	3	4	4	5	5	6.941	8.781	11.693	14.404	15.422		
Paraná:												
Antonina.....	4	3	4	2		9.753	6.633	11.278	5.624			
Paranaguá.....	4	3	5	3	5	9.753	6.633	14.292	8.436	15.273		
Total.....	8	6	9	5	5	19.506	13.266	25.570	14.060	15.273		
Santa Catarina:												
São Francisco.....	5	4	5	2	4	12.967	9.867	14.292	5.624	12.195		
Rio Grande do Sul:												
Rio Grande.....	6	1	2	3	4	15.827	2.211	6.026	8.436	12.493		
Porto Alegre.....	1					3.214						
Total.....	7	1	2	3	4	19.041	2.211	6.026	8.436	12.493		
TOTAL GERAL.....	28	18	27	19	24	70.016	40.702	76.942	53.714	73.817		
COLOMBIAN												
COLOMBIANA												
COLOMBIEN												
Amazonas:												
Manáus.....		6	8	12	20		3.965	840	1.376	2.199		
Pará:												
Belem.....				3					489			
TOTAL GERAL.....		6	8	15	20		3.965	840	1.865	2.199		
DANISH												
DINAMARQUEZA												
DANOIS												
Amazonas:												
Manáus.....					1						2.319	
Itacantira.....					1						2.319	
Total.....					2						4.638	
Pará:												
Belem.....					2						4.638	
Maranhão:												
São Luis.....				1					2.712			
Ceará:												
Fortaleza.....				1					3.037			
Paraíba:												
Cabedelo.....				1					3.037			

SAÍDAS
DEPARTURES
SORTIES

ANOS }
YEARS..... } 1932 a 1936
ANNÉES.... }

NUMERO		NUMBER		NOMBRE		TONELAGEM		TONNAGE		TÖNNAGE		PORTOS DE SAÍDA Ports of Departure Ports de Sortie
1932	1933	1934	1935	1936	1932	1933	1934	1935	1936			
DANISH (Continued)			DINAMARQUEZA (Continuação)						DANOIS (Suite)			
3	1		2	1	5.094	2.737		4.117	2.831	Pernambuco: Recife.		
6	10	14	21	17	21.592	29.191	42.801	70.605	56.372	Baía: Salvador. Ilheus.		
			1					854		Total.		
6	10	14	22	17	21.592	29.191	42.801	71.459	56.372	Espírito Santo: Vitoria.		
			6	2				17.107	7.166	Rio de Janeiro: Angra dos Reis.		
			1					2.696		Capital Federal: Porto do Rio de Janeiro.		
26	33	34	55	56	87.508	90.460	87.776	148.433	139.030	São Paulo: Santos.		
20	30	36	56	66	64.756	88.097	102.272	158.754	189.842	Paraná: Antonina. Paranaguá.		
			2					2.846		Total.		
			2					2.846		Santa Catarina: Florianopolis.		
			4					5.692		Rio Grande do Sul: Rio Grande.		
			1					3.037		TOTAL GERAL.		
			1					3.037				
55	74	84	151	146	178.950	210.485	232.849	423.118	404.517			
ESTONIAN			ESTONIANA						ESTONIEN			
	1		1					2.366	2.342	Capital Federal: Porto do Rio de Janeiro.		
	1		1					2.366	2.342	TOTAL GERAL.		
FINNISH			FINLANDEZA						FINLANDAIS			
	1			1				1.439	2.481	Pernambuco: Recife.		
				2					4.984	Baía: Salvador.		
	14	18	19	15	37.785	49.602	51.024	41.774		Espírito Santo: Vitoria.		
	1	1			2.672	2.651				Rio de Janeiro: Angra dos Reis.		
30	47	53	61	62	86.178	123.641	138.855	159.123	164.442	Capital Federal: Porto do Rio de Janeiro.		
12	24	44	47	49	34.356	65.601	126.613	125.902	134.094	São Paulo: Santos.		
	1			2				1.439	4.456	Rio Grande do Sul: Rio Grande.		
				1					2.354	Porto Alegre.		
	1			3				1.439	6.810	Total.		
42	88	116	127	132	120.534	232.577	317.721	336.049	354.585	TOTAL GERAL.		

POR BANDEIRAS:
BY FLAGS:
PAR PAVILLONS:

ENTRADAS
ARRIVALS
ENTRÉES

PORTOS DE ENTRADA Ports of Arrival Ports d'Entrée	NUMERO		NUMBER		NOMBRE		TONELAGEM		TONNAGE		TONNAGE	
	1932	1933	1934	1935	1935	1932	1933	1934	1935	1936		
FRENCH			FRANCEZA			FRANÇAIS						
Rio Grande do Norte: Natal.....	52	1	45	50	1.872	2.728	7.008	4.252		
Pernambuco: Recife.....	25	29	29	31	28	110.651	159.408	160.453	169.118	150.601		
Baía: Salvador.....	33	27	27	34	33	165.456	145.712	147.976	186.671	173.354		
Espirito Santo: Vitoria.....	12	12	6	11	13	35.323	42.294	24.939	48.134	51.880		
Rio de Janeiro: Angra dos Reis.....	1	2.666		
Capital Federal: Porto do Rio de Janeiro.....	132	132	99	118	120	950.863	731.809	550.426	660.910	661.024		
São Paulo: Santos.....	70	110	90	112	113	369.612	628.613	508.098	637.206	630.167		
Paraná: Paranaguá.....	1	3	3.113	15.257		
Santa Catarina: São Francisco.....	1	3.078		
Rio Grande do Sul: Rio Grande..... Porto Alegre.....	5	6	6	3	6 2	20.543	36.798	37.139	18.207	29.692 5.448		
Total.....	5	6	6	3	8	20.543	36.798	37.139	18.207	35.180		
TOTAL GERAL.....	330	317	302	360	319	1.656.986	1.747.362	1.436.039	1.727.611	1.720.541		
GREEK			GREGA			GRECQ						
Parafba: Cabedello.....	1	1	2.437	2.447		
Pernambuco: Recife.....	9	16	12	13	17	31.167	44.851	31.029	38.528	45.671		
Alagôas: Macció.....	2	2	5.276	6.049		
Baía: Salvador.....	2	1	4	3	2	5.290	2.839	12.178	8.491	4.908		
Rio de Janeiro: Angra dos Reis.....	6	11.161		
Capital Federal: Porto do Rio de Janeiro.....	32	51	57	80	82	90.919	145.956	166.214	233.463	232.127		
São Paulo: Santos.....	10	14	22	31	29	29.696	36.445	70.963	86.175	78.579		
Paraná: Antonina..... Paranaguá.....	7 5	4 5	19.250 13.750	11.000 13.702		
Total.....	12	9	33.000	24.702		
Santa Catarina: São Francisco.....	2	4	5.500	11.000		
Rio Grande do Sul: Rio Grande..... Porto Alegre.....	4	1	5	1	7 1	10.487	2.463	10.052	2.403	19.012 2.667		
Total.....	4	1	5	1	8	10.487	2.463	10.052	2.403	21.679		
TOTAL GERAL.....	57	89	100	145	154	167.559	243.715	290.436	415.273	427.162		

SAÍDAS
DEPARTURES
SORTIES

ANOS. }
YEARS..... } 1932 a 1936
ANNÉES.... }

NUMERO					TONELAGEM					PORTOS DE SAÍDA Ports of Departure Ports de Sortie	
NUMBER					TONNAGE						
NOMBRE					TONNAGE						
1932	1933	1934	1935	1936	1932	1933	1934	1935	1936		
FRENCH					FRANCEZA					FRANÇAIS	
53	1	45	50	1.945	2.728	7.008	4.252	Rio Grande do Norte: Natal.	
25	29	29	31	28	110.651	159.408	160.453	169.118	150.601	Pernambuco: Recife.	
33	27	27	34	33	165.456	145.712	142.976	186.671	173.354	Baía: Salvador.	
12	12	7	11	13	35.323	42.294	29.577	48.134	51.880	Espirito Santo: Vitoria.	
1	2.666	Rio de Janeiro: Angra dos Reis.	
132	132	99	120	120	950.863	731.809	550.426	670.261	661.024	Capital Federal: Porto do Rio de Janeiro.	
70	110	90	112	113	369.612	628.613	508.098	637.206	630.168	São Paulo: Santos.	
.....	1	3	3.113	15.257	Paraná: Paranaguá.	
.....	1	3.078	Santa Catarina: São Francisco.	
5	6	6	3	6	20.543	36.798	37.139	18.207	29.692	Rio Grande do Sul: Rio Grande.	
.....	2	5.488	Porto Alegre.	
5	6	6	3	8	20.543	36.798	37.139	18.207	35.180	Total.	
331	317	303	362	319	1.657.059	1.747.362	1.435.677	1.736.962	1.720.542	TOTAL GERAL.	

GREEK					GREGA					GRECO	
.....	1	1	2.437	2.447	Paraíba: Cabedelo.	
9	16	12	13	18	31.167	44.851	31.029	38.528	47.986	Pernambuco: Recife.	
.....	2	2	5.276	6.049	Alagoás. Maceió.	
2	1	4	3	2	5.290	2.839	12.178	8.491	4.908	Baía: Salvador.	
.....	6	11.161	Rio de Janeiro: Angra dos Reis.	
32	51	55	78	81	90.919	145.956	161.626	225.579	228.811	Capital Federal: Porto do Rio de Janeiro.	
10	13	23	31	30	29.696	33.852	73.099	86.175	79.742	São Paulo: Santos.	
.....	8	4	20.621	11.000	Paraná: Antonina.	
.....	5	5	13.750	13.702	Paranaguá.	
.....	13	9	34.371	24.702	Total.	
.....	2	4	5.500	11.000	Santa Catarina: São Francisco.	
4	1	5	1	7	10.487	2.463	10.052	2.403	19.012	Rio Grande do Sul: Rio Grande.	
.....	1	2.667	Porto Alegre.	
4	1	5	1	8	10.487	2.463	10.052	2.403	21.679	Total.	
57	88	99	144	155	167.559	241.122	287.984	408.760	427.324	TOTAL GERAL.	

PORTOS DE ENTRADA Ports of Arrival Ports d'Entrée	ENTRADAS ARRIVALS ENTRÉES					TONELAGEM TONNAGE TONNAGE				
	NUMERO		NUMBER		NOMBRE	TONELAGEM		TONNAGE		TONNAGE
	1932	1933	1934	1935	1936	1932	1933	1934	1935	1936
SPANISH										
ESPAÑHOLA										
ESPAGNOL										
Pará:										
Belém.....	2					7.726				
Pernambuco:										
Recife.....	5	1		3	2	17.505	2.790		421	6.950
Baía:										
Salvador.....		1					2.790			
Capital Federal:										
Porto do Rio de Janeiro.....	29			3	6	130.330			7.046	20.635
São Paulo:										
Santos.....	25	34	35	41	19	189.525	256.539	254.390	274.224	150.064
TOTAL GERAL.....	61	36	35	47	27	345.086	262.119	254.390	281.691	177.649
DUTCH										
HOLANDEZA										
NÉERLANDAIS										
Amazonas:										
Manaus.....					4					4.664
Pará:										
Belem.....					9					11.576
Maranhão:										
São Luis.....					5					6.893
Tutoia.....					4					4.664
Total.....					9					11.557
Ceará:										
Camocim.....					1					1.166
Fortaleza.....					6					8.059
Total.....					7					9.225
Rio Grande do Norte:										
Macáu.....		1					2.128			
Natal.....					1					1.166
Total.....		1			1		2.128			1.166
Paraíba:										
Cabedelo.....	3	1			2	8.435	2.974			2.332
Alagoas:										
Maceió.....	3	1	2	1	12	8.435	3.227	4.587	2.151	37.615
Pernambuco:										
Recife.....	25	36	36	5		85.252	190.425	199.082	18.837	
Baía:										
Salvador.....	57	64	82	45	45	244.959	271.320	328.261	162.554	160.210
Espirito Santo:										
Vitoria.....	18	28	22	38	31	56.758	90.468	63.917	114.216	90.336
Rio de Janeiro:										
Angra dos Reis.....	1	4	10	6	13	2.969	9.767	28.206	17.648	39.723
Capital Federal:										
Porto do Rio de Janeiro.....	68	95	103	98	104	277.003	376.823	395.632	350.392	363.808
São Paulo:										
Santos.....	49	84	95	94	90	196.301	345.234	376.071	338.497	322.583
Paraná:										
Paranaguá.....			2	1	3			5.505	2.624	7.872
Rio Grande do Sul:										
Rio Grande.....	4	12	10	3	1	19.840	59.520	47.227	12.231	2.226
Porto Alegre.....										
Total.....	4	12	10	3	1	19.840	59.520	47.227	12.231	2.226
TOTAL GERAL.....	228	326	362	291	331	899.952	1.351.886	1.448.488	1.019.150	1.064.893

SAÍDAS
DEPARTURES
SORTIES

ANOS }
YEARS..... } 1932 a 1936
ANNÉES.... }

NUMERO		NUMBER		NOMBRE		TONELAGEM		TONNAGE		TONNAGE		PORTOS DE SAÍDA Ports of Departure Ports de Sortie
1932	1933	1934	1935	1936	1932	1933	1934	1935	1936	1932	1936	
SPANISH					ESPAÑHOLA					ESPAGNOL		
2					7.726							Pará: Belém.
5	1		3	2	17.505	2.790			421	6.950		Pernambuco: Recife.
	1					2.790						Baía: Salvador.
29			3	5	130.330				7.046	17.246		Capital Federal: Porto do Rio de Janeiro.
25	34	35	38	19	189.525	256.539	254.390	263.838		150.064		São Paulo: Santos.
61	36	35	44	26	345.086	262.119	254.390	271.305		174.260		TOTAL GERAL.
DUTCH					HOLANDEZA					NÉERLANDAIS		
				4						4.664		Amazonas: Manaus.
				9						11.576		Pará: Belem.
				5						6.893		Maranhão: São Luis.
				4						4.664		Tutoia.
				9						11.557		Total.
				1						1.166		Ceará: Camocim.
				6						8.059		Fortaleza.
				7						9.225		Total.
	1			1		2.128						Rio Grande do Norte: Macáu.
				1						1.166		Natal.
	1			1		2.128				1.166		Total.
3	1			2	8.435	2.974				2.332		Paraíba: Cabedelo.
3	1	2	1	12	8.435	3.227	4.587	2.151		37.615		Alagôas: Maceió.
25	36	36	5		85.252	190.425	199.082	18.837				Pernambuco: Recife.
57	64	82	45	45	244.959	271.320	328.261	162.554	160.210			Baía: Salvador.
18	28	22	38	31	56.758	90.468	63.917	114.216	90.336			Espírito Santo: Vitória.
1	4	10	6	13	2.969	9.767	28.206	17.648	39.723			Rio de Janeiro: Angra dos Reis.
68	95	103	101	103	277.003	376.823	395.632	356.449	359.041			Capital Federal: Porto do Rio de Janeiro.
48	84	96	94	90	193.575	344.632	378.474	338.497	322.565			São Paulo: Santos.
		2	1	3			5.505	2.624	7.872			Paraná: Paranaguá.
4	12	10	3	1	19.840	59.520	47.227	12.231	2.226			Rio Grande do Sul: Rio Grande.
												Porto Alegre.
4	12	10	3	1	19.840	59.520	47.227	12.231	2.226			Total.
227	326	363	294	330	897.226	1.351.284	1.450.891	1.025.207	1.060.108			TOTAL GERAL.

POR BANDEIRAS:
BY FLAGS:
PAR PAVILLONS:

ENTRADAS
ARRIVALS
ENTRÉES

PORTOS DE ENTRADA Ports of Arrival Ports d'Entrée	NUMERO		NUMBER		NOMBRE		TONELAGEM		TONNAGE		TONNAGE				
	1932	1933	1934	1935	1936	1932	1933	1934	1935	1936	1932	1933	1934	1935	1936
HUNGARIAN															
HUNGARA															
HONGROIS															
Pernambuco: Recife.....					1										2.352
Capital Federal: Porto de Rio de Janeiro.....				1	1								2.374	2.737	
Paraná: Antonina.....				1									2.374		
Paranaguá.....				1									2.374		
Total.....				2									4.748		
Rio Grande do Sul: Rio Grande.....	1				1		2.371							2.737	
TOTAL GERAL.....	1				3		2.371						7.122	7.826	
BRITISH															
INGLEZA															
ANGLAIS															
Amazonas: Manáús.....	20	30	23	23	25	68.745	93.340	68.537	77.887	86.237					
Itacatiára.....	11	9	11	8	5	30.739	26.306	30.184	25.751	16.449					
Total.....	31	39	34	31	30	99.484	119.646	98.721	103.638	102.686					
Pará: Belém.....	109	119	114	120	112	335.294	341.493	336.146	374.310	342.950					
Maranhão: São Luis.....	33	39	45	52	68	90.447	102.906	121.049	152.210	197.708					
Tutoia.....	22	18	22	38	34	57.890	50.015	55.742	107.122	94.113					
Total.....	55	57	67	90	102	148.337	152.921	176.791	259.332	291.821					
Piauí: Parnaíba.....		2	1	2	1		5.781	2.982	5.754	3.266					
Ceará: Camocim.....	2	3	15	21	18	5.616	8.931	44.605	61.548	51.195					
Fortaleza.....	62	67	84	103	95	167.628	189.832	234.350	305.824	277.718					
Aracati.....			4	3				21.404	8.926						
Total.....	64	70	103	127	113	173.242	198.763	300.359	376.298	328.913					
Rio Grande do Norte: Mossoró (Areia Branca).....		4	5	9	8		11.913	14.837	28.519	21.140					
Macau.....			3	1	1			9.726	2.910	2.499					
Natal.....	23	38	53	51	49	62.445	111.345	153.299	158.968	139.133					
Total.....	23	42	61	61	58	62.445	123.258	177.862	190.397	162.772					
Paraíba: Cabedelo.....	26	38	48	57	53	69.630	101.398	136.119	163.558	149.791					
Pernambuco: Recife.....	122	137	158	191	180	508.546	721.513	777.801	1.085.887	971.978					
Alagoas: Maceió.....	32	38	47	52	43	96.000	107.347	141.105	158.832	128.648					
Baía: Salvador.....	123	124	114	112	101	661.860	726.662	672.063	509.354	469.675					
Espirito Santo: Vitória.....	9	14	7	14	5	23.616	39.338	19.287	41.453	14.946					
Rio de Janeiro: Angra dos Reis.....	9	1	2		10	31.282	3.908	6.036		43.175					
Capital Federal: Porto do Rio de Janeiro.....	503	478	484	463	498	2.826.282	2.855.606	3.066.348	2.830.181	3.024.438					
São Paulo: São Sebastião.....	34	33	28	22	26	235.567	240.946	212.213	168.521	197.055					
Santos.....	321	453	433	465	467	1.982.250	2.852.310	2.775.750	2.744.277	2.906.583					
Total.....	355	486	461	487	493	2.217.817	3.093.256	2.987.963	2.912.798	3.103.638					
Paraná: Antonina.....	3	2	2	3	2	9.489	5.188	3.950	6.467	3.780					
Paranaguá.....	17	22	20	26	23	54.278	67.870	60.060	78.182	66.681					
Total.....	20	24	22	29	25	63.767	73.058	64.010	84.649	70.461					

SAÍDAS
DEPARTURES
SORTIESANOS }
YEARS..... } 1932 a 1936
ANNÉES.... }

NUMERO					TONELAGEM					PORTOS DE SAÍDA Ports of Departure Ports de Sortie
NUMBER		NOMBRE			TONNAGE		TONNAGE			
1932	1933	1934	1935	1936	1932	1933	1934	1935	1936	
HUNGARIAN					HUNGARA					HONGROIS
				1					2.352	Pernambuco. Recife.
			1	1				2.374	2.737	Capital Federal. Porto do Rio de Janeiro.
			1					2.374		Paraná. Antonina. Paranaguá.
			1					2.374		
			2					4.748		Total.
1				1	2.371				2.737	Rio Grande do Sul: Rio Grande.
1			3	3	2.371			7.122	7.826	TOTAL GERAL.
BRITISH					INGLEZA					ANGLAIS
20	30	23	23	25	68.745	93.340	68.537	77.887	86.237	Amazonas: Manáus. Itacotiára.
11	9	11	8	5	30.739	26.306	30.184	25.751	16.449	Total.
31	39	34	31	30	99.484	119.646	98.721	103.638	102.686	Pará: Belém.
106	119	113	121	112	326.267	341.493	330.152	376.186	342.945	Maranhão: São Luis. Tutoia.
33	39	45	52	68	90.447	102.906	121.049	152.210	197.708	Total.
22	18	23	38	34	57.890	50.015	59.380	107.122	94.113	Piauí: Parnaíba.
55	57	68	90	102	148.337	152.921	180.429	259.332	291.821	Ceará: Camocim. Fortaleza. Aracati.
	2	1	2	1		5.781	2.982	5.754	3.266	Total.
2	3	16	21	18	5.616	8.931	47.669	61.548	51.195	Rio Grande do Norte: Mossoró (Areal Branco).
63	67	84	103	95	170.501	189.832	234.350	305.824	277.718	Macaú. Natal.
		4	3				21.404	8.926		Total.
65	70	104	127	113	176.117	198.763	303.423	376.298	328.913	Rio Grande do Norte: Mossoró (Areal Branco).
	4	5	9	8		11.913	14.837	28.519	21.140	Macaú. Natal.
		3	1	1			9.726	2.910	2.499	Total.
23	37	53	51	49	62.445	102.315	151.998	158.968	139.133	Paráíba: Cabedelo.
23	41	61	61	58	62.445	114.228	176.561	190.397	162.772	Pernambuco: Recife.
26	38	48	57	53	69.630	101.398	136.119	163.558	149.791	Alagôas: Maceió.
121	137	159	191	180	505.656	721.513	780.873	1.085.887	971.978	Baía: Salvador.
32	38	47	52	43	96.000	107.347	141.105	158.832	128.648	Espirito Santo: Vitoria.
124	124	115	111	101	664.659	725.645	674.699	506.515	469.675	Rio de Janeiro: Angra dos Reis.
9	14	7	14	5	23.616	39.338	19.287	41.453	14.946	Capital Federal: Porto do Rio de Janeiro.
9	1	2		10	31.282	3.908	6.036		43.175	São Paulo: São Sebastião. Santos.
503	476	485	460	498	2.826.282	2.843.234	3.075.077	2.815.811	3.024.473	Total.
34	33	28	22	26	235.567	240.946	212.213	168.521	197.055	Paraná: Antonina. Paranaguá.
322	453	436	465	460	1.992.646	2.852.020	2.784.922	2.744.277	2.906.187	Total.
356	436	464	487	492	2.228.213	3.092.966	2.997.135	2.912.798	3.103.242	
3	2	2	3	2	9.489	5.188	3.950	6.467	3.780	
17	22	20	26	23	54.278	67.870	60.000	78.182	60.681	
20	24	22	29	25	63.767	73.058	64.010	84.649	70.461	Total.

POR BANDEIRAS:
BY FLAGS:
PAR PAVILLONS:

ENTRADAS
ARRIVALS
ENTRÉES

PORTOS DE ENTRADA Ports of Arrival Ports d'Entrée	NUMERO		NUMBER		NOMBRE		TONELAGEM		TONNAGE		TONNAGE				
	1932	1933	1934	1935	1936	1932	1933	1934	1935	1936	1932	1933	1934	1935	1936
BRITISH (Continued)			INGLEZA (Continuação)					ANGLAIS (Suite)							
Santa Catarina:															
São Francisco.....	3	5	6	8	5	10.229	14.091	18.203	23.980	13.536					
Florianopolis.....	4	7	6	10	8	11.110	18.535	16.912	29.140	21.976					
Total.....	7	12	12	18	13	21.339	32.626	35.115	53.120	35.512					
Rio Grande do Sul:															
Rio Grande.....	64	89	92	96	79	241.948	367.021	385.551	436.108	340.886					
Pelotas.....															
Porto Alegre.....	24	26	19	16	15	71.431	77.130	47.470	46.038	38.755					
Total.....	88	115	111	112	94	313.379	444.151	433.021	482.146	379.641					
TOTAL GERAL.....	1.576	1.796	1.846	1.966	1.931	7.652.320	9.140.725	9.431.729	9.631.707	9.624.311					
ITALIAN			ITALIANA					ITALIEN							
Amazonas:															
Manaus.....				1						2.896					
Itacoatiara.....				1					3.262						
Total.....				1	1				3.262	2.896					
Pará:															
Belém.....		4	16	9	10		16.342	58.135	28.185	24.658					
Maranhão:															
São Luis.....				3					9.786	2.896					
Tutoia.....				1					3.262						
Total.....				4	1				13.048	2.896					
Ceará:															
Camocim.....				6	3				16.576	8.301					
Fortaleza.....		3	10	9	9		11.890	40.851	27.242	24.516					
Total.....		3	10	15	12		11.890	40.851	43.818	32.817					
Rio Grande do Norte:															
Natal.....		2		1				162	3.262						
Paraná:															
Cabedelo.....				1					3.262						
Pernambuco:															
Recife.....	9	27	30	30	35	64.397	252.802	289.796	320.115	367.381					
Alagoas:															
Macció.....				1					3.262						
Baía:															
Salvador.....	39	44	47	49	59	176.144	357.989	375.046	392.465	480.964					
Espirito Santo:															
Vitoria.....	12	11	14	10	9	42.971	44.987	50.741	40.907	32.785					
Rio de Janeiro:															
Angra dos Reis.....		1						4.108							
Capital Federal:															
Porto do Rio de Janeiro.....	134	121	106	82	106	1.022.657	1.021.636	1.013.633	810.873	1.006.443					
São Paulo:															
Santos.....	99	119	114	100	109	738.618	997.494	1.053.814	956.927	1.002.020					
Paraná:															
Antonina.....	1	1	1			3.000	3.000	2.935							
Paranaguá.....	1	1	1			3.000	3.000	2.802							
Total.....	2	2	2			6.000	6.000	5.797							
Santa Catarina:															
São Francisco.....				2	1				7.702	3.851					
Rio Grande do Sul:															
Rio Grande.....	13	25	34	39	38	81.277	268.264	321.037	341.270	352.645					
Porto Alegre.....															
Total.....	13	25	34	39	38	81.277	268.264	321.037	341.270	352.645					
TOTAL GERAL.....	308	359	382	337	379	2.132.064	2.981.674	3.239.386	2.944.569	3.302.609					

SAÍDAS
DEPARTURES
SORTIES

ANOS. }
YEARS..... } 1932 a 1936
ANNÉES.... }

NUMERO					TONELAGEM					PORTOS DE SAÍDA Ports of Departure Ports de Sortie
NUMBER					TONNAGE					
1932	1933	1934	1935	1936	1932	1933	1934	1935	1936	
BRITISH (Continued)					INGLEZA (Continuação)					ANGLAIS (Suite)
3	5	6	8	5	10.229	14.091	18.203	23.980	13.536	Santa Catarina: São Francisco. Florianópolis.
4	7	6	10	8	11.110	18.535	16.912	29.140	21.976	
7	12	12	18	13	21.339	32.626	35.115	53.120	35.512	Total.
64	89	92	96	79	241.948	367.021	385.236	436.108	340.886	Rio Grande do Sul: Rio Grande. Pelotas. Porto Alegre.
24	26	19	16	15	71.431	77.130	47.470	46.038	38.755	
88	115	111	112	94	313.379	444.151	432.706	482.146	379.641	Total.
1.575	1.793	1.853	1.963	1.930	7.656.473	9.118.016	9.454.430	9.616.374	9.623.945	TOTAL GERAL.

ITALIAN					ITALIANA					ITALIEN
			1					2.896		Amazonas: Manaus. Itacatiara.
		1						3.262		
		1	1					3.262	2.896	Total.
	4	16	9	10		16.342	58.135	28.185	24.658	Pará: Belém.
		3		1				9.786	2.896	Maranhão: São Luis. Tutoia.
		1						3.262		
		4		1				13.048	2.896	Total.
			6	3				16.576	8.301	Ceará: Camocim. Fortaleza.
	3	10	9	9		11.890	40.851	27.242	24.516	
	3	10	15	12		11.890	40.851	43.818	32.817	Total.
	2		1			162		3.262		Rio Grande do Norte: Natal
		1						3.262		Paraíba: Cabedelo.
9	27	30	30	35	64.397	252.802	289.796	320.115	367.381	Pernambuco: Recife.
		1						3.262		Alagoas: Maceió.
39	44	47	49	59	176.144	357.989	375.046	392.465	480.964	Baía: Salvador.
12	11	14	10	9	42.971	44.987	50.741	40.907	32.785	Espírito Santo: Vitória.
	1					4.108				Rio de Janeiro: Angra dos Reis.
134	121	106	83	106	1.022.657	1.021.636	1.013.633	813.381	1.006.443	Capital Federal: Porto do Rio de Janeiro.
99	119	115	100	109	738.618	997.494	1.062.749	956.927	1.003.248	São Paulo: Santos.
1	1	1			3.000	3.000	2.935			Paraná: Antonina. Paranaguá.
	1	1					2.862			
1	2	2			3.000	6.000	5.797			Total.
		2	1				7.702	3.851		Santa Catarina: São Francisco.
13	25	34	39	38	81.277	268.264	321.037	341.270	352.645	Rio Grande do Sul: Rio Grande. Porto Alegre.
13	25	34	39	38	81.277	268.264	321.037	341.270	352.645	Total.
307	359	383	338	379	2.129.064	2.981.674	3.248.321	2.947.077	3.333.837	TOTAL GERAL.

POR BANDEIRAS:
BY FLAGS:
PAR PAVILLONS:

ENTRADAS
ARRIVALS
ENTRÉES

PORTOS DE ENTRADA Ports of Arrival Ports d'Entrée	NUMERO		NUMBER		NOMBRE		TONELAGEM		TONNAGE		TONNAGE	
	1932	1933	1934	1935	1936	1932	1933	1934	1935	1936	1932	1936
JAPANESE			JAPONEZA			JAPONAIS						
Pará: Belém.....	3	5	2	3	5	14,622	23,348	10,235	16,036	27,694		
Pernambuco: Recife.....					6					27,965		
Baía: Salvador.....	1	1			2	5,848	4,387			11,658		
Espirito Santo: Vitória.....	11	11			11	55,574	55,323			55,383		
Capital Federal: Porto do Rio de Janeiro.....	40	38	42	41	44	212,858	193,326	224,581	214,338	232,605		
São Paulo: Santos.....	32	34	36	37	39	170,605	180,729	190,367	195,010	201,446		
Rio Grande do Sul: Rio Grande.....					1					5,829		
TOTAL GERAL.....	87	89	80	81	108	459,507	457,113	425,183	425,384	562,580		
NORWEGIAN			NORUEGUEZA			NORVÉGIEN						
Amazonas: Manaus.....		3			1		7,202			1,705		
Pará: Belém.....	5	9	5	7	28	12,701	15,354	16,815	17,177	54,220		
Maranhão: São Luis.....				1	17				2,483	31,176		
Tutoia.....					10					22,948		
Total.....				1	27				2,483	54,124		
Ceará: Camocim.....				1	3				1,674	4,646		
Fortaleza.....	1	1		1	11	2,211	2,211		1,674	16,216		
Total.....	1	1		2	14	2,211	2,211		3,348	20,862		
Rio Grande do Norte: Arcia Branca.....					1					1,674		
Natal.....				1	7				1,674	9,347		
Total.....				1	8				1,674	11,021		
Paraíba: Cabedelo.....				2	10				3,981	14,083		
Pernambuco: Recife.....	5	6	7	10	29	16,709	14,847	16,126	24,366	94,232		
Alagôas: Maceió.....				1	6					2,307	8,191	
Baía: Salvador.....	17	37	23	31	43	41,024	98,239	67,808	80,839	101,637		
Ilheus.....				3	11				1,941	14,438		
Total.....	17	37	23	34	54	41,024	98,239	67,808	82,780	116,075		
Espirito Santo: Vitória.....	8	7	1	12	9	22,813	18,435	3,608	30,918	22,141		
Rio de Janeiro: Angra dos Reis.....	6	9	3	5	21	17,660	25,234	7,804	12,124	54,646		
Capital Federal: Porto do Rio de Janeiro.....	91	124	101	127	138	262,935	374,211	294,159	377,173	423,329		
São Paulo: Santos.....	73	123	123	166	169	207,388	355,632	340,667	486,124	499,059		
Paraná: Antonina.....			1	3				2,223	6,515			
Paranaguá.....		4	3	3	15		9,920	6,342	7,394	36,168		
Total.....		4	4	6	15		9,926	8,565	13,909	36,168		

SAÍDAS
DEPARTURES
SORTIES

ANOS } 1932 a 1936
YEARS..... }
ANNÉES.... }

NUMERO		NUMBER		NOMBRE		TONELAGEM		TONNAGE		TONNAGE		PORTOS DE SAÍDA Ports of Departure Ports de Sortie
1932	1933	1934	1935	1936	1932	1933	1934	1935	1936			
JAPANESE					JAPONEZA					JAPONAIS		
3	5	2	3	5	14.622	23.348	10.235	16.036	27.694		Pará: Belém.	
				6					27.965		Pernambuco: Recife.	
1	1			2	5.848	4.387			11.658		Baía: Salvador.	
11	11			11	55.574	55.323			55.383		Espirito Santo: Vitória.	
40	38	42	39	43	212.858	193.326	224.581	204.043	228.242		Capital Federal: Porto do Rio de Janeiro.	
31	34	37	37	38	164.757	180.729	194.745	195.010	197.083		São Paulo: Santos.	
				1					5.829		Rio Grande do Sul: Rio Grande.	
86	89	81	79	106	453.659	457.113	429.561	415.089	553.854		TOTAL GERAL.	
NORWEGIAN					NORUEGUEZA					NORVÉGIEN		
				1					1.705		Amazonas: Mauás.	
5	9	5	7	28	12.701	15.354	16.815	17.177	54.220		Pará: Belém.	
			1	17				2.483	31.176		Maranhão: São Luis.	
				10					22.948		Tutoia.	
			1	27				2.483	54.124		Total.	
1	1		1	3	2.211	2.211		1.674	4.646		Ceará: Camocim.	
			1	11				1.674	16.216		Fortaleza.	
1	1		2	14	2.211	2.211		3.348	20.862		Total.	
			1	7				1.674	1.674		Rio Grande do Norte: Areia Branca.	
			1	7				1.674	9.347		Natal.	
			1	8				1.674	11.021		Total.	
			2	10				3.981	14.083		Paraíba: Cabedelo.	
5	6	7	10	29	16.709	14.847	16.126	24.366	94.232		Pernambuco: Recife.	
			1	6				2.307	8.191		Alagôas: Maceió.	
17	43	23	31	43	41.024	111.759	67.808	80.839	101.637		Baía: Salvador.	
			3	11				1.941	14.438		Ilheus.	
17	43	23	34	54	41.024	111.759	67.808	82.780	116.075		Total.	
8	5	1	12	8	22.813	13.719	3.608	30.918	19.866		Espirito Santo: Vitória.	
6	9	3	5	21	17.660	25.234	7.804	12.124	51.881		Rio de Janeiro: Angra dos Reis.	
91	124	101	127	139	262.935	374.211	294.159	377.173	426.805		Capital Federal: Porto do Rio de Janeiro.	
73	124	123	165	166	207.388	359.080	340.667	484.387	490.684		São Paulo: Santos.	
		1	3				2.223	6.515			Paraná: Antonina.	
		3	4	15			6.342	9.617	36.168		Paranaguá.	
		4	7	15			8.565	16.132	36.168		Total.	

POR BANDEIRAS:
BY FLAGS:
PAR PAVILLONS:

ENTRADAS
ARRIVALS
ENTRÉES

PORTOS DE ENTRADA Ports of Arrival Ports d'Entrée	NUMERO		NUMBER		NOMBRE		TONELAGEM		TONNAGE		TONNAGE				
	1932	1933	1934	1935	1936	1932	1933	1934	1935	1936	1932	1933	1934	1935	1936
NORWEGIAN (Continued)			NORUEGUEZA (Continuação)					NORVÉGIEN (Suite)							
Santa Catarina:				2	1								4.530	2.618	
São Francisco.....					1									2.619	
Florianopolis.....															
Total.....				2	2								4.530	5.237	
Rio Grande do Sul:															
Rio Grande.....	11	15	14	19	17	32.615	44.706	45.971	60.064	54.822				836	
Porto Alegre.....					1										
Total.....	11	15	14	19	18	32.615	44.706	45.971	60.064	55.658					
TOTAL GERAL.....	217	338	281	395	549	616.056	965.997	801.523	1.122.958	1.470.751					
PANAMAN			PANAMAENSE					PANAMAÏEN							
Pará:															
Belém.....					2										9.078
Pernambuco:															
Recife.....		1	2	1	4		3.172	9.888	4.944	18.967					
Baía:															
Salvador.....				1					2.182						
Capital Federal:															
Porto do Rio de Janeiro.....	6	13	4	12	11	19.346	44.239	23.606	57.085	54.668					
São Paulo:															
Santos.....	1	3	5	5	6	2.446	9.257	23.851	24.722	27.685					
TOTAL GERAL.....	7	17	12	18	23	21.792	56.668	59.527	86.751	110.398					
PARAGUAYAN			PARAGUAÍÁ					PARAGUAYEN							
Paraná:															
Fóz do Iguassú.....	6	4	2	8		938	334	12	174						
Mato Grosso:															
Corumbá.....	3	2			2	47	134			276					
Porto Murtinho.....	7	1	1		10	981	67	67		1.468					
Porto Esperança.....	5	1			4	653	67			552					
Total.....	15	4	1		16	1.681	268	67		2.296					
TOTAL GERAL.....	21	8	3	8	16	2.619	602	79	174	2.296					
PERUVIAN			PERUANA					PÉRUVIEN							
Amazonas:															
Içá Brasileiro.....															
Manáus.....	2				2	24				32					
Total.....	2				2	24				32					
Pará:															
Belém.....	6	8	9	13	14	714	2.650	4.225	6.697	6.781					
TOTAL GERAL.....	8	8	9	13	16	738	2.650	4.225	6.697	6.813					

SAÍDAS
DEPARTURES
SORTIESANOS }
YEARS..... } 1932 a 1936
ANNÉES.... }

NUMERO					TONELAGEM					PORTOS DE SAÍDA Ports of Departure Ports de Sortie
1932	1933	1934	1935	1936	1932	1933	1934	1935	1936	
NORWEGIAN (Continued)					NORUEGUEZA (Continuação)					NORVÉGIEN (Suite)
			2	1				4.530	2.618	Santa Catarina: São Francisco, Florianopolis.
				1					2.619	
			2	2				4.530	5.237	Total.
11	15	14	19	17	32.615	44.706	45.971	60.064	54.822	Rio Grande do Sul: Rio Grande, Porto Alegre.
	2			1		4.716			836	
11	17	14	19	18	32.615	49.422	45.971	60.064	55.658	Total.
217	338	281	395	546	616.056	965.837	801.523	1.123.444	1.460.812	TOTAL GERAL.
PANAMAN					PANAMAENSE					PANAMAÏEN
				2					9.078	Pará: Belém.
	1	2	1	4		3.172	9.888	4.944	18.967	Pernambuco: Recife.
			1				2.182			Baía: Salvador.
6	13	4	11	11	19.346	44.239	23.606	52.140	54.668	Capital Federal: Porto do Rio de Janeiro.
	4	5	5	6		11.704	23.851	24.722	27.685	São Paulo: Santos.
6	18	12	17	23	19.346	59.115	59.527	81.806	110.398	TOTAL GERAL.
PARAGUAYAN					PARAGUAÍÁ					PARAGUAYEN
6	4	2	8		938	334	12	174		Paraná: Fóz do Iguassú.
3	2			2	47	134			276	Mato Grosso: Corumbá, Porto Murtinho, Porto Esperança.
7	1	1		10	981	67	67		1.468	
5	1			4	653	67			552	
15	4	1		16	1.681	268	67		2.296	Total.
21	8	3	8	16	2.619	602	79	174	2.296	TOTAL GERAL.
PERUVIAN					PERUANA					PÉRUVIEN
				2					32	Amazonas: Içá Brasileiro, Manáus.
				2					32	Total.
6	8	9	13	14	714	2.650	4.225	6.697	6.781	Pará: Belém.
8	8	9	13	16	738	2.650	4.225	6.697	6.813	TOTAL GERAL.

POR BANDEIRAS:
BY FLAGS:
PAR PAVILLONS:

ENTRADAS
ARRIVALS
ENTRÉES

PORTOS DE ENTRADA Ports of Arrival Ports d'Entrée	NUMERO		NUMBER		NOMBRE		TONELAGEM		TONNAGE		TONNAGE	
	1932	1933	1934	1935	1936	1932	1933	1934	1935	1936	1932	1936
POLISH												
POLONEZA												
POLONAIS												
Capital Federal:												
Porto do Rio de Janeiro.....					14							52.276
Espirito Santo:												
Vitoria.....					7							22.782
São Paulo:												
Santos.....					12							42.660
Rio Grande do Sul:												
Rio Grande.....					3							11.847
TOTAL GERAL.....					36							129.565
PORTUGUESE												
PORTUGUEZA												
PORTUGUAIS												
Pará:												
Belém.....	3	1				996	338					
Pernambuco:												
Recife.....	4					18.612						
Baía:												
Salvador.....												
Capital Federal:												
Porto do Rio de Janeiro.....	4					19.336						
São Paulo:												
Santos.....	3					15.197						
TOTAL GERAL.....	14	1				54.141	338					
ROUMANIAN												
RUMAICA												
ROUMAIQUE												
Capital Federal:												
Porto do Rio de Janeiro.....					2							4.512
SWEDISH												
SUECA												
SUÉDOIS												
Amazonas:												
Manaus.....			1					531				
Pará:												
Belém.....			2	1	7			1.062	1.186			11.601
Maranhão:												
São Luis.....				1	3				1.186			3.558
Tutoia.....	1			1		1.881			1.186			
Total.....	1			2	3	1.881			2.372			3.558

POR BANDEIRAS:
BY FLAGS:
PAR PAVILLONS:

ENTRADAS
ARRIVALS
ENTRÉES

PORTOS DE ENTRADA Ports of Arrival Ports d'Entrée	NUMERO		NUMBER		NOMBRE		TONELAGEM		TONNAGE		TONNAGE	
	1932	1933	1934	1935	1936	1932	1933	1934	1935	1936	1932	1936
SWEDISH (Continued)												
SUECA (Continuação)												
SUÉDOIS (Suite)												
Ceará:												
Camocim.....					1							1.186
Fortaleza.....		2		2	4		2.489				2.181	8.253
Total.....		2		2	5		2.489				2.181	9.439
Rio Grande do Norte:												
Mossoró (Areia Branca).....	5	5	7	4	1	5.262	6.247	8.719	4.973		984	
Macão.....	1				1	4.253					1.055	
Natal.....					1						1.186	
Total.....	6	5	7	4	3	9.515	6.247	8.719	4.973		3.225	
Paraíba:												
Cabedelo.....	8	9	5	3	8	11.339	11.482	5.953	3.223		8.217	
Pernambuco:												
Recife.....	19	33	26	38	27	25.702	42.804	36.364	49.734		39.618	
Alagôas:												
Maceió.....	7	7	6	4	7	9.818	8.785	6.803	4.218		6.897	
Sergipe:												
Aracajú.....	6	6	4	4	4	8.297	7.557	4.899	4.217		3.905	
Baía:												
Salvador.....	36	39	22	51	45	61.192	56.307	40.395	91.119		78.301	
Ilhéus.....	10	11	4	17	15	14.552	13.518	3.426	18.738		19.815	
Total.....	46	50	26	68	60	75.744	69.825	43.821	109.857		98.116	
Espirito Santo:												
Vitoria.....	20	24	22	31	24	44.853	49.872	49.566	70.163		55.623	
Rio de Janeiro:												
Angra dos Reis.....	2	8	2	5	2	2.868	15.491	3.357	9.946		4.449	
Capital Federal:												
Porto do Rio de Janeiro.....	87	127	75	89	84	184.265	245.805	157.851	183.965		195.634	
São Paulo:												
Santos.....	50	88	60	78	87	98.957	167.543	138.171	174.478		189.865	
Paraná:												
Antonina.....	6	3	6	5	2	8.475	4.595	8.258	6.092		2.420	
Paranaguá.....	6	3	4	5	3	8.475	4.585	5.149	6.092		3.797	
Total.....	12	6	10	10	5	16.950	9.180	13.407	12.184		6.223	
Santa Catarina:												
São Francisco.....	28	43	14	9	5	34.593	50.269	16.273	10.995		5.379	
Rio Grande do Sul:												
Rio Grande.....	15	3		3	12	32.987	6.718		4.294		15.634	
Porto Alegre.....	5	2		2	10	11.328	4.486		2.050		12.533	
Total.....	20	5		5	22	44.315	11.204		6.344		28.167	
TOTAL GERAL.....	312	413	266	353	353	669.097	698.553	486.777	650.036		669.916	

POR BANDEIRAS:
BY FLAGS:
PAR PAVILLONS:

ENTRADAS
ARRIVALS
ENTRÉES

PORTOS DE ENTRADA Ports of Arrival Ports d'Entrée	NUMERO		NUMBER		NOMBRE		TONELAGEM		TONNAGE		TONNAGE	
	1932	1933	1934	1935	1936	1932	1933	1934	1935	1936	1932	1936
URUGUAYAN URUGUAÍA URUGUAYEN												
Pernambuco:												
Recife.....					3							5.211
Alagôas:												
Maccio.....					1							602
Rio de Janeiro:												
Angra dos Reis.....				1							1.737	
Capital Federal:												
Porto do Rio de Janeiro.....			5	1	3			8.685	1.737		9.498	
São Paulo:												
Santos.....			1	4	1			1.737	6.948		1.737	
Paraná:												
Antonina.....			3		3			5.211			4.729	
Paranaguá.....			3	1	2			5.211	1.737		3.474	
Total.....			6	1	5			10.422	1.737		8.203	
Santa Catarina:												
São Francisco.....			1	9	2			1.737	15.633		3.474	
Rio Grande do Sul:												
Santa Vitoria do Palmar.....	25	25	11	21		1.000	1.200	440	840			
Mato Grosso:												
Corumbá.....					1							52
Esperança.....					2							104
Porto Murtinho.....		1			2			20				104
Total.....		1			5			20				260
TOTAL GERAL.....	25	26	24	37	20	1.000	1.220	23.021	28.632		28.985	
YUGOSLAVIAN YUGOSLAVA YOUGOSLAVIEN												
Pernambuco:												
Recife.....	4		1	6	2	10.576		2.578	17.934		6.116	
Alagôas:												
Maccio.....				1					3.543			
Capital Federal:												
Porto do Rio de Janeiro.....	12	13	4	18	17	40.545	43.633	12.500	59.831		54.759	
São Paulo:												
Santos.....	1	2	2	5	1	3.126	6.815	5.156	14.578		2.535	
Rio Grande do Sul:												
Porto Alegre.....			1	2	1			2.578	5.156		2.535	
Rio Grande.....		1	2	2	2		2.661	5.156	5.156		5.847	
Total.....		1	3	4	3		2.661	7.734	10.312		8.382	
TOTAL GERAL.....	17	16	10	34	23	54.247	53.109	27.968	106.148		71.792	

SAÍDAS
DEPARTURES
SORTIES

ANOS. }
YEARS. } 1932 a 1936
ANNÉES. }

NUMERO					TONELAGEM					PORTOS DE SAÍDA Ports of Departure Ports de Sortie	
1932	1933	1934	1935	1936	1932	1933	1934	1935	1936		
URUGUAYAN					URUGUAÍA					URUGUAYEN	
										Pernambuco:	
				3					5.211	Recife.	
				1					602	Alagôas:	
										Maceió.	
			1					1.737		Rio de Janeiro:	
										Angra dos Reis.	
		5	1	3			8.685	1.737	9.498	Capital Federal:	
										Porto do Rio de Janeiro.	
		1	4	1			1.737	6.948	1.737	São Paulo:	
										Santos.	
		3		3			5.211		4.729	Paraná:	
		3	1	2			5.211	1.737	3.474	Antonina.	
										Paranaguá.	
		6	1	5			10.422	1.737	8.203	Total.	
										Santa Catarina:	
		1	8	3			1.737	13.896	5.211	São Francisco.	
25	25	11	21		1.000	1.200	440	840		Rio Grande do Sul:	
										Santa Vitoria do Palmar.	
				1					52	Mato Grosso:	
				2					104	Corumbá.	
	1			2		20			104	Esperança.	
										Porto Murinho.	
	1			5		20			260	Total.	
25	26	24	36	21	1.000	1.220	23.621	29.895	39.722	TOTAL GERAL.	
YUGOSLAVIAN					YUGOSLAVA					YUUGOSLAVIEN	
										Pernambuco:	
4		1	6	2	10.576		2.578	17.934	6.116	Recife.	
										Alagôas:	
			1					3.543		Maceió.	
										Capital Federal:	
12	13	4	18	17	40.545	43.633	12.500	59.831	54.759	Porto do Rio de Janeiro.	
										São Paulo:	
1	2	2	5	1	3.126	6.815	5.156	14.528	2.535	Santos.	
										Rio Grande do Sul:	
		1	2	1			2.578	5.156	2.535	Porto Alegre.	
				2		2.661	5.156	5.156	5.847	Rio Grande.	
		1	3	3		2.661	7.734	10.312	8.382	Total.	
17	16	10	34	23	54.247	53.109	27.958	166.148	71.792	TOTAL GERAL.	



Entradas e saídas por portos e por Empresas de Navegação, agrupadas
por Nacionalidades. - Longo Curso e Cabotagem.

Arrivals and Departures by Navigation Companies, showing
their Nationalities. - Oversea and Coastwise.

Entrées et sorties par ports et par Compagnies de Navigation, groupées
par Nationalités. - Long Cours et Cabotage.

ENTRADAS E SAÍDAS POR
ARRIVALS AND DEPARTU
ENTRÉES ET SORTIES PAR

ENTRADAS
ARRIVALS
ENTRÉES

EMPRESAS COMPANIES COMPAGNIES	PORTOS DE ENTRADA Ports of Arrival Ports d'Entrée	NUMERO NUMBER NOMBRE					TONELAGEM TONNAGE TONNAGE				
		1932	1933	1934	1935	1936	1932	1933	1934	1935	1936
BRAZILIAN BRASILEIRAS BRÉSILIENNES											
Amazon River Steam Navigation C. Ltd. (Séde: Manaus).	Cruzeiro do Sul.....	15	12	13	12	11	1.304	882	1.274	1.176	1.078
	Sena Madureira.....	17	9	10	10	7	1.534	882	1.106	98	686
	Porto Acre (Rio Branco).	34	15	37	33	36	3.332	1.470	3.626	3.234	3.528
	Porto Velho.....	8	21	38	29	25	4.170	8.507	13.970	10.117	9.142
	Manaus.....	140	109	132	162	159	47.892	40.487	43.378	54.694	56.465
	Itacatiara.....	102	110	107	119	125	40.613	43.956	47.615	59.548	55.865
	Amapá (Montenegro).....	23	21	18	21	24	6.620	6.084	5.054	5.760	6.636
	Obidos.....	45.736
	Belém.....	58	96	79	74	75	23.995	57.898	31.036	31.628	30.685
	Total.....	397	393	434	460	558	129.760	160.166	152.059	158.137	209.821
C. de Navegação Baiana (Séde: Bafa).	Aracaju.....	3	7	1.119	2.371
	Salvador.....	3	12	1.182	4.712
	Ihéus.....	162	166	133	146	92	56.853	59.611	46.521	50.878	34.179
	Canavieiras.....	46	61	64	60	50	16.942	23.029	23.620	21.576	16.562
	Prado.....	26	27	22	17	23	10.244	10.638	8.572	8.160	8.740
	Caravelas.....	24	26	22	22	27	9.456	10.244	8.584	10.040	10.039
	Rio de Janeiro.....	9	3.000
	Antonia.....	2	660
	Paranaguá.....	2	788
	Total.....	258	280	241	251	224	93.495	103.522	87.297	92.955	81.051
C. de Navegação São João da Barra e Campos. (Séde: Rio de Janeiro).	Parnaíba.....	8	5.152
	Barra de São Mateus.....	10	13	8	2.590	3.367	2.072
	Vitoria.....	2	2	518	502
	Itapemirim.....	7	2.170
	Cabo Frio.....
	Angra dos Reis.....
	Rio de Janeiro.....	15	16	15	3.885	4.144	3.008
	Santos.....	1	259
	Antonina.....	4	1	1.036	259
	Paranaguá.....	6	1	1.554	259
	São Francisco.....	4	3	1.036	675
	Itajaf.....	2	518
	Florianopolis.....	2	1	518	225
Laguna.....	
Imbituba.....	1	2	2	259	518	450	
Total.....	46	51	29	11.914	16.630	6.430	
C. de Navegação Lloyd Brasileiro. (Séde: Rio de Janeiro). (Continúa)	Manaus.....	30	31	23	22	26	90.921	89.949	66.744	58.302	78.460
	Itacatiara.....	56	58	43	40	53	168.086	167.833	130.088	121.957	160.034
	Obidos.....	57	161.983
	Belém.....	113	118	104	77	104	305.335	333.864	278.478	217.321	289.207
	São Luis.....	147	144	107	92	117	357.670	371.547	262.271	254.888	285.086
	Tutoia.....	60	50	42	29	53	89.178	92.811	77.491	36.585	84.049
	Parnaíba.....	2	6	4	2	1.571	2.335	3.188	1.269
	Camocim.....	14	13	20	23	19	16.913	9.026	20.446	20.425	19.742
	Chaval.....	2	11	2.099	10.227
	Fortaleza.....	189	192	158	120	169	446.303	476.520	380.766	316.488	411.831
	Aracati.....	18	14	16	12	38	10.329	10.146	11.694	13.696	56.582
	Mossoró (Acrea Branca).....	61	61	45	39	65	139.546	132.078	100.813	99.322	136.561
	Macá.....	34	24	21	23	50	67.375	44.144	41.539	48.356	93.329
	Natal.....	143	147	118	102	139	357.818	361.408	274.391	271.186	329.638
	Cabedelo.....	156	158	115	111	160	372.379	362.841	275.641	297.496	361.652
	Recife.....	289	310	272	235	295	768.414	835.291	754.168	643.188	741.362
	Macció.....	171	197	140	136	167	392.874	438.032	321.640	328.502	361.579
	Penedo.....	26	31	19	21	42	14.558	18.546	14.232	16.894	36.673

EMPRESAS DE NAVEGAÇÃO
RES BY NAVIGATION COMPANIES
COMPAGNIES DE NAVIGATION

SAÍDAS
DEPARTURES
SORTIES

ANOS..... } 1932 a 1936
YEARS..... }
ANNÉES..... }

NUMERO					TONELAGEM					PORTOS DE SAÍDA Ports of Departure Ports de Sortie	EMPRESAS COMPANIES COMPAGNIES		
1932	1933	1934	1935	1936	1932	1933	1934	1935	1936				
BRAZILIAN					BRASILEIRAS					BRÉSILIENNES			
15	12	12	12	11	1.304	882	1.176	1.176	1.078	Cruzeiro do Sul. Sena Madureira. Porto Acre (Rio Branco). Porto Velho. Manáus. Itacoatiára. Amapá (Montenegro). Obidos. Belém.	Amazon River Steam Navigation C. Ltd. (Séde: Manáus).		
16	9	10	10	7	1.736	882	1.106	980	686				
34	15	37	33	35	3.332	1.470	3.626	3.234	3.430				
8	21	37	29	25	4.170	8.507	13.695	10.117	9.142				
140	108	131	162	159	47.892	40.193	42.135	54.694	56.465				
102	110	107	119	125	40.613	43.956	48.148	50.548	55.865				
23	21	18	21	24	6.620	6.084	5.054	5.760	6.636				
59	92	80	74	75	24.217	53.685	32.519	31.445	45.736				
397	388	432	460	557	129.884	155.659	147.459	157.954	210.723			Total.	
162	166	133	145	92	56.853	59.611	46.521	50.528	34.179			Aracajú. Salvador. Ilhéus. Canavieiras. Prado. Caravelas. Rio de Janeiro. Antonina. Paranaguá.	C. de Navegação Baiana (Séde: Bafa).
46	61	64	59	48	16.942	23.029	23.620	21.196	16.156				
26	27	22	17	23	10.244	10.638	8.572	8.100	8.740				
24	26	22	22	27	9.456	10.244	8.584	10.040	10.039				
258	280	241	249	222	93.495	103.522	87.297	92.225	80.645	Total.			
10	8	8	8	2	2.590	5.152	3.367	2.072	2.072	Parnaíba. Barra de São Mateus. Vitoria. Itapemirim. Cabo Frio. Angra dos Reis. Rio de Janeiro. Santos. Antonina. Paranaguá. São Francisco. Itajaí. Florianopolis. Laguna. Imbituba.	C. de Navegação São João da Barra e Campos. (Séde: Rio de Janeiro).		
2	2	2	2	1	518	502	2.170	2.170	2.170				
15	16	16	16	1	3.885	4.144	3.233	259	259				
4	1	1	1	4	1.036	259	259	1.554	259				
6	1	1	1	4	1.036	675	675	518	518				
2	2	3	3	2	518	225	225	518	518				
2	2	1	1	1	518	225	225	259	518				
1	2	2	2	1	259	518	450	450	450				
46	51	30	30	46	11.914	16.630	6.655	6.655	6.655			Total.	
30	32	23	22	26	90.921	92.990	66.744	58.302	78.460			Manáus. Itacoatiára. Obidos. Belém. São Luis. Tutóia. Parnaíba. Camocim. Chaval. Fortaleza. Aracati. Mossoró (Areia Branca). Macáú. Natal. Cabedelo. Recife. Macció. Penedo.	C. de Navegação Lloyd Brasileiro. (Séde: Rio de Janeiro.) (Continúa)
56	58	43	40	53	168.036	167.833	130.088	121.957	160.034				
114	119	105	77	104	306.575	336.043	280.575	217.321	289.207				
147	145	107	92	117	357.670	382.442	262.271	251.888	285.086				
60	50	42	29	53	89.178	92.811	77.491	36.585	84.049				
2	6	4	2	2	1.571	2.335	3.188	1.269	1.269				
14	13	20	24	19	16.913	9.026	20.446	20.951	19.742				
2	11	11	11	2	2.099	10.227	10.227	316.488	411.831				
189	102	158	120	169	446.303	476.520	380.776	316.488	411.831				
18	14	16	12	38	10.329	10.146	11.694	13.696	56.582				
60	61	45	39	65	139.004	132.078	100.813	99.322	136.561				
34	24	24	23	50	67.375	44.144	41.539	48.356	93.329				
140	146	119	102	139	362.615	357.862	276.779	271.196	329.638				
156	158	115	111	160	372.379	362.841	275.641	297.496	361.652				
289	310	271	236	295	767.855	835.291	751.549	643.878	741.362				
171	197	140	136	167	392.874	438.032	321.640	328.502	361.579				
26	31	19	21	42	14.558	18.546	14.232	16.894	36.673				

ENTRADAS E SAÍDAS POR EMPRESAS DE NAVEGAÇÃO
ARRIVALS AND DEPARTURES BY NAVIGATION COMPANIES
ENTRÉES ET SORTIES PAR COMPAGNIES DE NAVIGATION

ENTRADAS
ARRIVALS
ENTRÉES

EMPRESAS COMPANIES COMPAGNIES	PORTOS DE ENTRADA Ports of Arrival Ports d'Entrée	NUMERO NUMBER NOMBRE					TONELAGEM TONNAGE TONNAGE				
		1932	1933	1934	1935	1936	1932	1933	1934	1935	1936
BRAZILIAN (Continued). BRASILEIRAS (Continuação). BRÉSILIENNES (Suite).											
C. de Navegação Lloyd Brasileiro. (Séde: Rio de Janeiro). (Continuação).	Aracajú.....	48	65	44	35	78	27.366	41.383	33.554	27.464	62.444
	Estancia.....	9	12	3	2	8	4.587	6.108	1.533	1.022	4.088
	Salvador.....	315	372	267	241	325	810.617	893.304	697.309	636.946	758.139
	Ilhéus.....	55	62	35	22	77	31.752	37.218	23.812	13.211	57.563
	Caravelas.....	38	56	38	32	72	19.518	31.733	23.525	23.827	55.556
	Vitoria.....	184	182	150	128	186	472.865	450.845	414.170	343.195	417.309
	Piuma (Iconha).....										
	Cabo Frio.....	4	8	4	3	11	3.824	7.815	4.823	4.295	18.779
	Angra dos Reis.....	68	67	85	101	114	126.586	125.510	173.411	154.440	174.508
	Parati.....				9	30				3.951	13.170
	Rio de Janeiro.....	574	707	473	457	571	1.355.448	1.662.538	1.091.601	1.051.036	1.229.049
	Ubatuba.....			28	24	26			19.754	10.536	11.700
	São Sebastião.....	24	29	30	20	43	26.040	13.523	15.815	8.912	19.603
	Santos.....	335	452	229	349	461	716.925	886.985	236.137	687.493	918.437
	Antonina.....	48	63	43	27	46	118.416	120.496	77.911	73.766	108.679
	Paranaguá.....	172	180	165	146	174	325.680	270.862	223.324	233.618	307.929
	São Francisco.....	99	95	89	103	140	138.845	132.757	104.643	123.119	186.047
	Itajaí.....	47	54	59	61	93	26.044	27.046	31.867	28.964	52.120
	Florianopolis.....	143	135	144	164	153	153.554	139.400	119.578	159.120	146.954
	Laguna.....	20	20	19	29	27	9.662	9.614	8.821	13.271	12.891
	Rio Grande.....	142	176	137	133	148	267.830	310.705	252.494	262.306	282.684
	Pelotas.....	107	94	82	76	90	107.396	93.589	76.978	96.857	118.987
	Porto Alegre.....	94	123	86	92	104	115.602	150.189	94.698	135.753	153.052
	Santa Vitoria do Palmar	33	35	31	17	5	11.143	12.496	7.700	2.618	830
	Jaguarão.....	69	73	58	33		22.957	26.499	13.948	5.082	
	Itaqui.....			1					1.082		
	Corumbá.....	25	24	27	25	14	10.041	13.536	15.228	14.100	7.896
Porto Murinho.....	28	27	34	29	13	15.733	15.228	19.176	16.356	7.332	
Porto Esperança.....	18	24	26	27	15	10.284	13.536	14.664	15.228	8.460	
Total.....		4.210	4.700	3.637	3.469	4.578	8.529.984	9.249.513	6.811.146	6.892.371	8.741.974
C. Nacional de Navegação Costeira. (Séde: Rio de Janeiro).	Manáus.....	1					1.175				
	Belém.....	49	50	48	45	46	143.540	142.194	145.537	136.645	139.576
	São Luis.....	90	96	86	87	87	265.858	285.603	260.801	264.994	254.861
	Tutoia.....	4	2				4.821	2.292			
	Parnaíba.....	6	10				5.272	10.620			
	Camocim.....	6	15	1		2	6.143	10.851	1.146		2.292
	Fortaleza.....	111	115	88	92	90	294.518	307.550	261.361	274.458	263.595
	Aracati.....	3	4		1	1	3.507	3.953		1.146	1.146
	Mossoró (Arca Branca).....	67	73	50	46	51	178.048	187.266	147.802	136.050	149.529
	Macá.....	25	28	21	28	32	47.747	58.807	79.481	86.566	86.566
	Natal.....	60	61	57	46	51	158.575	164.364	162.648	137.952	168.894
	Cabedelo.....	83	47	46	52	55	145.139	60.635	55.254	62.581	70.456
	Recife.....	200	106	195	197	200	402.940	399.308	402.125	393.229	403.213
	Maceió.....	145	150	167	197	193	238.774	291.905	323.320	400.696	392.644
	Penedo.....	18	17	24	18	17	22.034	20.588	27.780	21.823	21.978
	Aracajú.....	43	46	51	52	42	50.131	53.550	60.187	61.422	50.313
	Salvador.....	233	227	251	231	243	413.691	445.154	472.754	445.545	400.795
	Ilhéus.....	49	46	43	4	38	57.370	53.567	50.009	3.322	45.460
	Barra de São Matous.....		2					322			
	Vitoria.....	181	140	136	183	177	299.350	209.698	239.817	373.209	366.867
	Macacá.....	1					717				2.360
	Cabo Frio.....		1			4		512			
	Angra dos Reis.....	16	37				11.930	26.525			
	Parati.....	14	37				10.038	26.520			
	Rio de Janeiro.....	345	391	297	313	286	537.428	548.104	490.171	516.360	504.338
	Caraguatubá.....										
	São Sebastião.....	66	87	42	14	71	72.082	87.633	50.222	16.543	66.803
	Santos.....	250	305	256	293	290	386.508	404.734	468.976	505.987	480.789
	Iguape.....	6	23		7	23	4.302	4.991		4.949	16.261
	Cananã.....	9	29		7	22	6.453	20.793		4.949	15.554
	Antonina.....	209	167	131	136	131	218.025	177.343	155.353	163.328	158.270
	Paranaguá.....	215	181	137	139	132	200.095	191.854	162.026	177.487	159.524
	São Francisco.....	94	90	52	42	37	103.178	92.876	58.884	50.420	44.316
	Itajaí.....	116	84	50	39	36	108.693	84.565	57.869	46.342	43.941
	Florianopolis.....	127	105	81	95	99	123.275	100.276	92.860	114.539	120.181
	Imbituba.....	140	186	189	172	133	143.222	189.666	191.569	188.214	160.832
	Rio Grande.....	153	138	118	123	121	251.512	245.787	228.275	232.786	229.604
	Pelotas.....	100	89	71	77	75	108.629	99.616	85.202	92.063	90.147
	Porto Alegre.....	140	132	114	119	125	235.627	231.668	221.149	227.689	238.120
	Corumbá.....			1					328		
Total.....		3.375	3.407	2.803	2.855	2.910	5.269.347	5.344.248	4.932.232	5.134.209	5.209.525

SAÍDAS
DEPARTURES
SORTIES

ANOS. }
YEARS..... } 1932 a 1936
ANNÉES.... }

NUMERO NUMBER NOMBRE					TONELAGEM TONNAGE TONNAGE					PORTOS DE SAÍDA Ports of Departure Ports de Sortie	EMPRESAS COMPANIES COMPAGNIES
1932	1933	1934	1935	1936	1932	1933	1934	1935	1936		
BRAZILIAN (Continued)					BRASILEIRAS (Continuação)					BRÉSILIENNES (Suite)	
48	65	44	35	78	27.366	41.383	33.554	27.464	62.444	Aracajá.	C. de Navegação Lloyd Brasileiro. (Séde: Rio de Janeiro). (Continuação).
9	12	3	2	8	4.587	6.108	1.533	1.022	4.088	Estancia.	
315	372	267	241	324	810.617	893.304	697.309	636.946	757.628	Salvador.	
55	62	35	22	77	31.752	37.218	23.812	13.211	57.563	Ilhéus.	
38	56	38	32	72	19.518	31.733	23.525	23.827	55.556	Caravelas.	
185	182	150	128	186	474.388	450.845	415.899	343.195	417.309	Vitoria.	
4	8	4	3	11	3.824	7.815	4.823	4.295	18.779	Piuma (Iconha).	
68	67	85	101	114	126.586	125.510	173.411	154.440	174.508	Cabo Frio.	
574	705	476	458	564	1.355.448	1.656.909	1.096.806	1.059.969	1.208.169	Angra dos Reis.	
24	29	30	20	43	26.040	13.523	19.754	10.536	11.700	Parati.	
334	453	228	346	460	715.804	891.111	228.375	677.990	911.780	Rio de Janeiro.	
48	63	41	27	46	118.416	120.496	80.630	73.766	108.679	Ubatuba.	
173	180	164	146	173	328.599	270.862	222.242	233.618	307.365	São Sebastião.	
99	95	89	103	140	138.845	132.757	104.643	123.119	186.047	Santos.	
46	54	60	61	93	25.518	27.046	32.372	28.964	52.120	Antonina.	
143	135	145	164	153	153.554	139.400	120.548	159.120	146.954	Paranaguá.	
20	20	19	29	27	9.662	9.614	8.821	13.271	12.891	São Francisco.	
141	174	135	133	147	266.748	308.300	245.772	262.306	281.604	Itajaí.	
108	95	80	76	89	108.338	94.671	76.458	96.857	115.969	Florianopolis.	
94	123	86	92	104	115.602	150.189	94.698	135.753	153.052	Laguna.	
33	35	31	17	5	11.143	12.496	7.700	2.618	830	Rio Grande.	
69	73	58	33	22.957	26.499	13.948	5.082	Pelotas.	
25	24	27	25	14	10.041	13.536	15.228	14.100	7.896	Porto Alegre.	
27	26	34	29	13	15.169	14.664	19.176	16.356	7.332	Santa Vitoria do Palmar.	
18	24	26	27	15	10.284	13.536	14.664	15.228	8.460	Jaguaraõ.	
4.212	4.699	3.638	3.469	4.565	8.537.111	9.258.692	6.808.664	6.893.017	8.708.825	Itaquí.	
1	1.175	Corumbá.	
49	50	48	46	46	143.540	142.194	145.537	139.656	139.576	Porto Murtinho.	
90	96	86	87	87	265.858	285.603	260.801	264.994	254.861	Porto Esperança.	
4	2	4.821	2.292	Total.	
6	10	5.272	10.620		
6	15	1	2	6.143	10.851	1.146	2.292		
111	115	88	92	90	294.518	307.550	2.1.361	274.458	263.595		
3	4	1	1	3.507	3.953	1.146	1.146		
67	73	50	46	51	178.048	187.266	147.802	136.050	149.829		
25	28	21	28	32	47.747	17.356	58.807	79.481	86.566		
60	61	57	46	51	160.203	164.364	162.648	137.952	168.894		
83	47	46	52	55	145.139	60.635	55.254	62.581	70.456		
200	196	194	197	201	402.940	399.308	400.904	393.229	406.275		
145	150	167	197	193	238.774	291.905	323.320	400.696	392.644		
18	17	23	18	17	22.034	20.588	26.320	21.823	21.978		
43	46	51	52	42	50.131	53.550	60.187	61.422	50.313		
233	227	250	232	243	413.691	445.154	469.776	446.724	460.795		
49	46	43	4	38	57.370	53.567	50.009	3.322	45.460		
180	140	138	183	177	302.149	209.698	243.101	373.209	366.867		
1	717		
16	37	4	11.930	26.525	2.360		
14	37	10.038	26.529		
345	392	295	317	285	537.428	549.416	489.725	522.798	503.157		
66	87	41	14	71	72.082	87.633	48.180	16.543	66.803		
248	305	254	291	287	382.733	494.734	466.090	504.225	470.282		
6	23	7	23	4.302	4.991	4.949	16.201		
9	29	7	22	6.453	20.793	4.949	15.554		
209	167	131	136	131	218.025	177.343	155.353	163.328	158.270		
216	181	137	139	132	209.607	191.854	162.026	177.487	159.524		
94	90	52	42	37	103.178	92.876	58.884	50.420	44.316		
116	84	49	39	36	108.693	84.565	56.688	46.342	43.941		
126	105	82	95	99	122.718	100.276	94.254	114.539	120.181		
140	186	189	172	134	143.427	189.666	191.569	188.214	162.086		
152	136	119	124	122	250.337	231.710	228.336	235.541	230.858		
99	86	71	77	75	107.434	96.779	85.208	92.063	90.147		
140	131	115	110	125	235.627	230.493	224.090	227.689	238.120		
.....	328		
3.370	3.402	2.799	2.860	2.909	5.267.789	5.327.471	4.927.704	5.145.830	5.203.407		

ENTRADAS E SAÍDAS POR EMPRESAS DE NAVEGAÇÃO
ARRIVALS AND DEPARTURES BY NAVIGATION COMPANIES
ENTRÉES ET SORTIES PAR COMPAGNIES DE NAVIGATION

ENTRADAS
ARRIVALS
ENTRÉES

EMPRESAS COMPANIES COMPAGNIES	PORTOS DE ENTRADA Ports of Arrival Ports d'Entrée	NUMERO NUMBER NOMBRE					TONELAGEM TONNAGE TONNAGE				
		1932	1933	1934	1935	1936	1932	1933	1934	1935	1936
BRAZILIAN (Continued).		BRASILEIRAS (Continuação)					BRÉSILIANES (Suite)				
C. Comercio e Navegação. (Sede: Rio de Janeiro).	Manaus.....	1					1.117				
	Itacoatiara.....	1					1.117				
	Belém.....	13	14	7	17	22	18.936	24.124	8.368	30.048	44.613
	São Luis.....	17	11	6	29	39	25.685	17.269	7.675	54.693	78.798
	Tutoia.....	17	9	5	1	2	19.556	7.488	4.335	644	2.292
	Parnaíba.....	5				1	3.220				645
	Camocim.....	19	12	8	4	7	18.036	10.442	5.687	2.577	4.515
	Chaval.....					4					2.580
	Fortaleza.....	39	32	29	32	44	49.844	40.411	36.575	56.483	83.506
	Aracati.....	19	25	24	7	7	21.739	28.710	29.138	6.367	4.515
	Mossoró (Areia Branca).....	47	38	39	32	33	64.686	52.148	58.005	53.676	55.258
	Macá.....	46	44	47	46	45	69.670	73.736	54.591	79.222	63.804
	Natal.....	25	22	21	31	37	31.550	28.022	27.145	55.720	73.044
	Cabedelo.....	34	34	26	11	20	41.497	34.664	31.074	17.669	23.475
	Recife.....	61	68	51	52	65	73.256	60.961	58.384	83.300	110.369
	Maceió.....	33	30	18	39	39	41.616	35.039	22.669	66.071	68.705
	Penedo.....		4	9	5			3.880	8.168	4.779	
	Aracajú.....	20	21	19	17	24	20.054	19.999	16.889	12.624	18.681
	Salvador.....	31	34	32	42	79	41.605	35.566	37.061	72.464	117.267
	Ilhéus.....		6	13	11	23		5.790	12.682	6.562	18.638
	Caravelas.....		5	7	3	2		4.239	6.363	2.074	2.352
	Barra de São Mateus.....										
	Vitoria.....	29	25	27	30	23	39.232	30.937	30.335	46.451	38.858
	Itapemirim.....	4		7	4		4.838		8.113	6.118	
	Macaré.....	1					2.327				
	Angra dos Reis.....	45	13	20	6		11.310	3.119	5.956	3.840	
	Parati.....	42	37	33	23		10.642	8.917	8.546	5.980	
	Rio de Janeiro.....	153	125	96	159	196	173.483	142.038	118.405	197.095	265.243
	Ubatuba.....			16					7.184		
	São Sebastião.....	21		24	10		4.809		15.169	6.400	
	Santos.....	113	104	80	93	110	88.939	88.312	83.414	101.305	142.487
	Iguape.....	22	9	14	6		5.092	2.169	7.869	4.125	
	Cananéia.....	16	15	14	8		3.744	1.615	8.769	2.612	
Antonina.....	5	7	12	17	31	4.461	7.905	11.353	15.685	29.374	
Paranaguá.....	33	15	24	20	34	31.810	15.183	23.870	17.203	33.464	
São Francisco.....	18	19	13	6	16	14.822	17.999	11.063	6.810	15.151	
Itajaí.....	18	23	13	16	11	13.510	16.875	9.765	13.421	9.120	
Florianópolis.....	10	8	6	1		9.205	6.760	5.194	925		
Laguna.....					1					440	
Rio Grande.....	40	40	23	39	56	33.799	32.870	21.489	38.275	56.736	
Pelotas.....	31	34	19	33	46	27.070	28.907	17.408	29.165	43.327	
Porto Alegre.....	39	35	29	45	54	34.490	28.886	27.583	44.483	54.035	
Total.....		1.068	918	831	895	1.071	1.056.717	914.980	846.294	1.144.816	1.461.331
Lloyd Nacional. (Sede: Rio de Janeiro).	Belém.....		9	6	12	17		12.057	8.561	17.256	23.968
	São Luis.....		19	16	13	23		25.926	21.904	18.861	32.609
	Tutoia.....	5	12	4	7	6	6.585	16.517	5.607	9.750	5.436
	Parnaíba.....		7	6	3	3		8.741	8.573	4.141	3.125
	Camocim.....		8	14	9	12		9.916	20.141	11.065	12.923
	Chaval.....				4	5				3.900	7.165
	Fortaleza.....	12	46	46	38	48	16.019	62.312	68.787	54.904	59.542
	Aracati.....		18	9	7	15		25.307	12.648	8.019	17.116
	Mossoró (Areia Branca).....	4	22	27	33	36	5.076	29.027	37.433	44.785	45.180
	Macá.....	2		11	19	29	1.800		16.066	25.545	32.323
	Natal.....	5	20	46	39	47	7.184	27.725	67.113	56.826	63.115
	Cabedelo.....	25	75	64	67	86	39.886	167.532	136.798	130.797	166.039
	Recife.....	93	153	138	107	130	217.296	329.240	289.488	218.575	282.846
	Maceió.....	142	130	114	103	129	353.777	299.425	258.329	218.145	267.897
	Penedo.....			14					8.577		
	Aracajú.....	3	7	19	9	7	4.600	9.342	14.118	7.505	5.021
	Estancia.....			3					1.942		
	Salvador.....	139	137	148	107	148	346.383	299.395	293.150	211.398	293.643
	Ilhéus.....		6	17	6	5		5.220	11.245	3.778	3.065
	Caravelas.....			21	13	30			12.937	4.508	11.252
	Barra de São Mateus.....			5	19	30			225	6.488	11.277
	Vitoria.....	119	93	77	68	124	318.174	237.390	192.655	147.956	204.352
	Itapemirim.....			1	13	33			765	4.540	7.618
São João da Barra.....			27	20				2.386	900		
Cabo Frio.....				1	3				512	1.523	
Rio de Janeiro.....	169	147	244	231	303	391.376	258.649	344.406	300.544	375.439	
Santos.....	125	152	178	98	212	282.207	324.398	317.021	203.296	317.327	
Antonina.....	29	34	47	25	23	34.340	42.329	41.116	22.738	16.250	
Paranaguá.....	32	35	51	16	33	38.488	43.607	43.766	17.098	21.547	

SAÍDAS
DEPARTURES
SORTIES

ANOS. }
YEARS. } 1932 a 1936
ANNÉES. }

NUMERO					TONELAGEM					TONNAGE					PORTOS DE SAÍDA Ports of Departure Ports de Sortie	EMPRESAS COMPANIES COMPAGNIES
1932	1933	1934	1935	1936	1932	1933	1934	1935	1936	1932	1933	1934	1935	1936		
BRAZILIAN (Continued)					BRASILEIRAS (Continuação)					BRÉSILIENNES (Suite)						
1					1.117										Manáus.	
1					1.117										Itacoatiara.	
13	14	7	17	22	18.986	24.124	8.368	30.048	44.613						Belém.	
17	11	6	29	39	25.685	17.269	7.675	54.093	78.793						São Luis.	
17	9	5	1	2	19.556	7.488	4.335	644	2.292						Tutoia.	
5				1	3.220				645						Parnaíba.	
18	12	8	4	7	16.854	10.442	5.087	2.577	4.515						Camocim.	
				4					2.580						Chaval.	
39	32	29	32	44	49.844	40.411	36.575	56.483	83.506						Fortaleza.	
19	25	24	7	7	21.739	28.710	29.138	6.367	4.515						Aracati.	
47	38	39	32	33	64.688	52.148	58.005	53.676	55.258						Mossoró (Arcia Branca).	
46	44	47	46	45	69.670	73.736	54.591	79.222	63.804						Macáu.	
25	22	21	31	37	31.550	28.022	27.145	55.720	73.044						Natal.	
34	34	26	11	20	41.497	34.664	31.074	17.669	23.475						Cabedelo.	
61	68	51	52	65	73.256	60.961	59.622	83.300	110.304						Recife.	
33	30	18	39	39	41.616	35.039	22.669	66.071	68.705						Maceió.	
	4	9	5			3.880	8.168	4.779							Penedo.	
20	21	19	17	24	20.054	19.999	16.889	12.624	18.681						Aracati.	
31	33	32	42	79	41.505	34.345	37.061	72.464	117.267						Salvador.	
	6	13	11	23		5.790	12.682	6.562	18.638						Ilhéus.	
	5	7	3	2		4.239	6.363	2.074	2.352						Caravelas.	
29	25	27	30	23	39.232	30.937	30.614	46.451	38.858						Barra de São Mateus.	
4		7	4		4.838		8.113	6.118							Vitoria.	
1					2.327										Itapemirim.	
45	13	20	6		11.310	3.119	5.956	3.840							Macacé.	
42	37	33	23		10.642	8.917	8.546	5.980							Angra dos Reis.	
153	122	101	165	195	173.483	139.610	126.205	206.851	263.376						Parati.	
		16					7.184								Rio de Janeiro.	
21		24	10		4.809		15.169	6.400							Ubatuba.	
112	104	80	93	109	87.599	88.312	83.414	98.262	140.359						São Sebastião.	
22	9	14	6		5.092	2.169	7.869	4.125							Santos.	
16	15	14	8		3.744	1.615	8.769	2.612							Iguaçu.	
5	7	12	17	31	4.461	7.905	11.353	15.635	29.374						Cananéia.	
33	14	23	20	35	31.810	14.066	23.225	17.203	34.109						Antonina.	
18	19	13	6	16	14.822	17.999	11.063	6.810	15.181						Paranaguá.	
18	23	14	17	11	13.510	16.875	10.946	14.009	9.120						São Francisco.	
10	8	6	1		9.205	6.760	5.194	925							Itajaí.	
				1					449						Floresópolis.	
40	40	23	40	57	33.799	32.870	19.778	39.630	58.912						Laguna.	
31	34	19	33	46	27.070	28.907	17.408	29.165	43.327						Rio Grande.	
38	35	28	45	54	32.041	28.866	22.179	44.483	54.035						Pelotas.	
															Porto Alegre.	
1.065	913	835	903	1.071	1.051.746	910.194	849.052	1.153.472	1.460.092						Total.	
	9	6	12	17		12.057	8.561	17.256	23.968						Belém.	
	10	16	13	23		25.926	21.904	18.861	32.609						São Luis.	
5	12	4	7	6	6.585	16.517	5.07	9.750	5.436						Tutoia.	
	7	6	3	3		8.741	8.573	4.141	3.125						Parnaíba.	
	8	14	9	12		9.916	20.141	11.065	12.923						Camocim.	
			4	5				3.900	7.165						Chaval.	
12	47	45	38	48	16.019	63.859	67.809	54.904	58.542						Fortaleza.	
	18	9	7	15		25.307	12.648	8.019	17.116						Aracati.	
4	22	27	33	36	5.076	20.027	37.433	44.785	45.189						Mossoró (Arcia Branca).	
2		11	19	29	1.800		16.066	25.545	32.323						Macáu.	
5	20	46	39	47	7.184	27.725	67.113	56.826	63.115						Natal.	
25	75	63	67	86	39.886	167.532	135.607	130.797	166.039						Cabedelo.	
94	153	137	107	130	218.686	329.240	288.693	218.575	282.846						Recife.	
142	180	114	103	129	353.777	299.425	258.329	218.145	267.897						Maceió.	
		14					8.577								Penedo.	
3	7	19	9	7	4.600	9.342	14.118	7.505	5.021						Aracati.	
		3					1.942								Estancia.	
139	187	146	107	148	346.383	299.395	291.196	211.398	293.643						Salvador.	
	6	17	6	5		5.220	11.245	3.778	3.065						Ilhéus.	
	21	13	30				12.937	4.508	11.252						Caravelas.	
	5	19	30				225	6.488	11.277						Barra de São Mateus	
119	93	78	68	124	318.174	237.390	193.564	147.956	204.352						Vitoria.	
		1	13	33			765	4.540	7.618						Itapemirim.	
		27	20				2.386	900							Barra de São João	
			1	3				512	1.523						Cabo Frio.	
169	147	240	225	302	391.376	258.649	338.344	296.623	374.248						Rio de Janeiro.	
125	152	180	97	212	282.207	324.398	325.080	201.406	315.850						Santos.	
29	35	47	25	23	84.340	43.853	41.116	22.738	16.250						Antonina.	
31	35	51	16	33	36.964	43.007	43.766	17.098	21.547						Paranaguá.	

C. Comercio e Navegação.
(Séde: Rio de Janeiro)

Lloyd Nacional.
(Séde: Rio de Janeiro)

ENTRADAS E SAÍDAS POR EMPREZAS DE NAVEGAÇÃO
ARRIVALS AND DEPARTURES BY NAVIGATION COMPANIES
ENTRÉES ET SORTIES PAR COMPAGNIES DE NAVIGATION

ENTRADAS
ARRIVALS
ENTRÉES

EMPRESAS COMPANIES COMPAGNIES	PORTOS DE ENTRADA Ports of Arrival Ports d'Entrée	NUMERO NUMBER NOMBRE					TONELAGEM TONNAGE TONNAGE				
		1932	1933	1934	1935	1936	1932	1933	1934	1935	1936
BRAZILIAN (Continued).											
BRASILEIRAS (Continuação)											
BRÉSILIENNES (Suite)											
Lloyd Nacional. (Séde: Rio de Janeiro). (Continuação).	São Francisco.....	17	25	32	20	21	19.472	25.579	33.273	18.217	14.809
	Itajai.....		2	17	7	17		1.536	11.091	4.146	10.125
	Florianopolis.....				2	16				1.055	9.428
	Imbituba.....			7	46	59			3.564	27.099	34.612
	Rio Grande.....	75	80	66	63	83	186.997	158.654	131.289	111.252	143.502
	Pelotas.....	66	73	68	59	79	171.090	151.122	137.277	93.238	141.542
	Porto Alegre.....	71	62	68	61	79	183.459	228.150	134.698	109.358	140.447
	Itaiqui.....			1					588		
	Total.....	1.133	1.372	1.612	1.345	1.891	2.624.209	2.799.096	2.687.546	2.118.195	2.782.063
	Empresa de Navegação Hoepeck. (Séde: Paraná).	Rio de Janeiro.....	39	49	41	47	48	18.508	22.736	16.870	18.737
Santos.....		67	94	87	106	98	30.856	43.232	36.977	46.792	40.298
Antonina.....											
Paranaguá.....		21					2.436				
São Francisco.....		115	116	102	108	104	39.368	45.784	37.510	39.148	39.476
Itajai.....		114	147	131	118	101	39.364	49.883	42.296	39.402	38.028
Florianopolis.....		110	123	111	120	114	27.112	31.320	26.612	28.528	26.978
Laguna.....		46	54	48	53	55	23.230	6.264	5.568	6.148	6.496
Itaiqui.....				1					560		
Total.....		512	583	521	552	521	180.874	199.219	166.393	178.755	171.486
Sociedade Paulista de Navegação Matarazzo Ltd. (Séde: São Paulo).	São Luis.....	4					9.470				
	Fortaleza.....	1			1	1	2.496			1.982	1.982
	Mossoró (Areia Branca).....	8	10	3	10	8	19.224	22.272	4.922	22.415	17.253
	Natal.....	2	1		1	2	3.964	2.122		2.351	3.964
	Cabedelo.....	12	9	6	10	8	27.643	20.322	14.088	49.250	18.171
	Recife.....	15	12	10	14	14	34.860	26.548	24.251	30.831	30.202
	Maceió.....	2	1	1			4.920	1.982	2.461		
	Salvador.....		1					2.568			
	São João da Barra.....			2	2	7			600	600	2.100
	Rio de Janeiro.....	20	28	21	27	16	26.506	21.225	31.509	21.626	10.960
	Santos.....	35	43	36	33	41	52.017	62.850	61.516	57.233	58.014
	Iguape.....	3	3	9	7	9	546	651	1.300	1.274	1.638
	Cananéia.....	6	3	8	7	9	1.092	546	2.248	1.274	1.633
	Antonina.....	27	23	25	31	30	30.900	30.212	37.760	32.816	33.624
	Paranaguá.....	23	22	21	13	31	28.157	29.600	35.769	27.116	35.975
	São Francisco.....	4	8	5	4	4	9.322	17.602	10.795	9.056	8.806
	Itajai.....										
	Florianopolis.....										
	Rio Grande.....										
	Porto Alegre.....										
Jaguarião.....											
Total.....	162	164	150	160	180	251.117	238.500	227.219	257.824	224.322	
Empresa Carbonífera Rio Grandense (Séde: Rio Grande do Sul).	Belem.....					8					24.888
	São Luis.....			19	13	14			28.385	21.999	43.554
	Tutoia.....			15	23	27			24.119	40.458	48.126
	Parnaíba.....			6					8.312		
	Fortaleza.....			39	26	41			59.773	44.792	91.699
	Areia Branca.....			19	18	31			29.944	29.835	57.116
	Macau.....				10	7				15.434	15.469
	Natal.....			44	39	40			67.696	69.200	90.232
	Cabedelo.....			72	64	80			138.559	130.075	145.644
	Recife.....			72	84	100			138.770	152.901	196.655
	Maceió.....			95	98	106			193.432	178.961	201.382
	Aracajú.....			1					1.247		
	Salvador.....			54	47	72			110.833	85.735	147.515
	Caravelas.....					1					1.247
	Barra de São Mateus.....			5					480		
	Vitoria.....			1		14			1.048		34.735
	São João da Barra.....			16					1.280		
	Rio de Janeiro.....			117	143	145			228.765	252.018	279.359
	Santos.....			108	119	123			210.897	207.689	232.797
	Antonina.....				7	5				8.956	6.823
Paranaguá.....			1	9	13			1.448	11.832	19.698	
São Francisco.....				3	2				4.041	2.494	
Itajai.....					3					3.741	
Florianopolis.....					1					1.247	
Rio Grande.....			66	65	63			133.077	117.826	108.672	
Pelotas.....			39	37	39			58.232	59.457	57.474	
Porto Alegre.....			64	68	64			126.384	120.792	111.783	
Total.....			853	873	999			1.562.681	1.552.001	1.922.350	

SAÍDAS
DEPARTURES
SORTIES

ANOS. }
YEARS..... } 1932 a 1936
ANNÉES.... }

NUMERO					TONELAGEM					PORTOS DE SAÍDA Ports of Departure Ports de Sortie	EMPRESAS COMPANIES COMPAGNIES	
1932	1933	1934	1935	1936	1932	1933	1934	1935	1936			
BRAZILIAN (Continued).					BRASILEIRAS (Continuação)					BRÉSILIENNES (Suite)		
17	25	32	20	21	19.472	25.579	33.273	18.217	14.809	São Francisco.	Lloyd Nacional. (Séde: Rio de Janeiro). (Continuação).	
.....	2	18	6	16	1.536	12.098	3.558	9.412	Itajaf.		
.....	7	46	59	3.564	27.099	34.612	Florianopolis.		
75	69	66	63	83	186.997	155.680	130.451	111.252	143.502	Imbituba.		
66	74	68	59	79	172.459	152.727	137.277	93.238	141.542	Rio Grande.		
70	61	71	61	79	182.069	225.176	135.071	109.358	140.447	Pelotas.		
.....	1	588	Porto Alegre.		
.....	Itaqui.		
1.132	1.363	1.610	1.337	1.889	2.624.054	2.797.824	2.686.067	2.111.796	2.777.632	Total.		
39	49	42	48	48	18.508	22.736	17.720	20.304	20.210	Rio de Janeiro.		Empreza de Navegação Hoepeck. (Séde: Paraná).
67	94	87	106	98	30.856	43.232	36.977	46.789	40.248	Santos.		
21	2.436	Antonina.		
115	116	102	108	104	39.368	45.784	37.510	39.148	39.476	Paranaguá.		
114	147	132	117	101	39.364	49.883	42.296	39.132	38.028	São Francisco.		
110	122	111	120	114	27.112	30.760	26.612	28.528	28.978	Itajaf.		
46	54	49	53	56	23.230	6.264	5.684	6.148	6.496	Florianopolis.		
.....	1	560	Laguna.		
.....	Itaqui.		
512	582	524	552	521	180.874	198.659	167.359	180.049	171.436	Total.		
4	9.470	São Luis.	Sociedade Paulista de Navegação Matarazzo Ltd. (Séde: São Paulo).	
1	1	1	2.496	1.982	1.982	Fortaleza.		
8	10	3	10	8	19.224	22.272	4.922	22.415	17.253	Mossoró (Areia Branca).		
2	1	1	2	3.964	2.122	2.351	3.964	Natal.		
12	9	6	10	8	27.043	20.322	14.088	49.250	18.171	Cabedelo.		
15	12	10	14	14	34.860	26.548	24.251	30.831	30.202	Recife.		
2	1	1	4.920	1.982	2.461	Macció.		
.....	2.568	Macció.		
.....	600	600	2.100	Salvador.		
20	29	22	27	15	26.506	21.407	31.691	21.626	10.778	São João da Barra.		
35	44	36	35	42	53.969	65.418	61.516	59.537	60.346	Rio de Janeiro.		
3	3	9	7	9	546	651	1.300	1.274	1.638	Santos.		
6	3	8	7	9	1.092	546	2.248	1.274	1.633	Iguaçu.		
27	23	25	31	30	30.900	30.212	37.760	32.816	33.514	Cananéa.		
24	22	24	13	30	30.279	29.600	35.769	27.116	33.514	Antonina.		
4	8	5	4	4	9.322	17.602	10.795	9.056	8.806	Paranaguá.		
.....	São Francisco.		
.....	Itajaf.		
.....	Florianopolis.		
.....	Rio Grande.		
.....	Porto Alegre.		
.....	Jaguarão.		
163	166	151	162	179	255.191	241.250	227.401	260.128	223.901	Total.		
.....	8	24.888	Belem.	Empreza Carbonifera Rio Grandense (Séde: Rio Grande do Sul).	
.....	19	13	14	28.385	21.999	43.554	São Luis.		
.....	15	23	27	24.119	40.458	48.126	Tutoia.		
.....	6	8.312	Parnaíba.		
.....	38	26	41	58.335	44.792	91.699	Fortaleza.		
.....	19	18	31	29.944	29.835	57.116	Areia Branca.		
.....	10	7	15.434	15.469	Macau.		
.....	45	39	40	69.153	69.200	90.232	Natal.		
.....	72	64	80	138.559	130.075	145.644	Cabedelo.		
.....	73	84	101	140.227	152.901	199.765	Recife.		
.....	95	98	106	193.432	178.961	201.382	Macció.		
.....	1	1.247	Aracajú.		
.....	54	47	72	110.833	85.735	147.515	Salvador.		
.....	1	1.247	Caravelas.		
.....	5	480	Barra de São Mateus.		
.....	1	14	1.048	34.735	Vitoria.		
.....	16	1.280	São João da Barra.		
.....	115	141	144	224.461	250.175	276.243	Rio de Janeiro.		
.....	108	119	122	210.897	207.689	229.086	Santos.		
.....	7	7	5	8.956	6.823	Antonina.		
.....	1	9	13	1.448	11.832	19.693	Paranaguá.		
.....	3	2	4.041	2.494	São Francisco.		
.....	3	3.741	Itajaf.		
.....	1	1.247	Florianopolis.		
.....	67	64	64	134.680	115.239	109.920	Rio Grande.		
.....	39	37	39	58.232	59.457	57.474	Pelotas.		
.....	65	68	64	128.387	120.792	111.783	Porto Alegre.		
.....	854	870	999	1.563.459	1.547.571	1.920.487	Total.		

ENTRADAS E SAÍDAS POR EMPRESAS DE NAVEGAÇÃO
ARRIVALS AND DEPARTURES BY NAVIGATION COMPANIES
ENTRÉES ET SORTIES PAR COMPAGNIES DE NAVIGATION

ENTRADAS
ARRIVALS
ENTRÉES

EMPRESAS COMPANIES COMPAGNIES	PORTOS DE ENTRADA Ports of Arrival Ports d'Entrée	NUMERO NUMBER NOMBRE					TONELAGEM TONNAGE TONNAGE				
		1932	1933	1934	1935	1936	1932	1933	1934	1935	1936
BRAZILIAN (Continued)		BRASILEIRAS (Continuação)					BRÉSILIENNES (Suite)				
	Cruzeiro do Sul.....	12	12	13	9	10	603	1.236	1.379	851	998
	Sena Madureira.....	160	116	152	162	163	2.603	1.417	1.934	1.943	2.439
	Campinas.....	25	39	57	60	60	240	348	445	498	424
	Porto Acre (Rio Branco).	258	218	313	277	332	9.342	7.773	7.363	6.237	9.417
	Apaporis.....	65	59				11.147	12.318			
	Porto Velho.....			55	43	35			14.708	10.024	6.526
	Manáus.....	770	762	539	603	565	60.660	81.072	63.600	62.535	49.635
	Itacoatiara.....	245	233	192	190	138	31.275	34.863	32.950	40.830	25.232
	Amapá (Montenegro).....		1	47	36	39		60	1.859	1.529	1.888
	Obidos.....					181					47.003
	Belém.....	127	171	136	160	158	34.779	42.624	32.780	41.320	34.387
	São Luis.....	3	5	15	12	19	1.910	272	839	1.284	3.566
	Tutoia.....	191	170	175	105	257	6.599	9.128	4.031	4.259	11.765
	Parnaíba.....	366	155	406	461	504	15.123	13.146	10.709	14.819	12.882
	Camocim.....	16	15	166	218	119	9.537	11.980	6.464	6.115	18.365
	Chaval.....	5		22	22	33	4.500		7.508	7.240	9.099
	Acará.....			30	62	96			1.492	3.187	5.827
	Fortaleza.....	13	5	115	103	118	4.896	2.842	7.819	5.626	12.297
	Aracati.....	1	1	54	14	12	900	1.088	740	4.230	
	Mossoró (Areia Branca).....	26	32	70	86	106	12.914	25.269	16.329	20.691	32.383
	Macá.....	28	48	97	185	109	4.237	5.868	4.956	11.623	2.452
	Natal.....	20	2	140	84	118	3.846	2.120	6.234	5.233	8.116
	Cabedelo.....	5	33	119	184	168	2.683	60.363	8.788	9.194	9.022
	Recife.....	34	71	625	710	702	24.693	62.986	32.884	40.628	48.396
	Porto Calvo.....			135	155	150			2.578	3.654	2.913
	Maceió.....	15	32	38	64	86	11.514	50.173	4.262	5.343	5.955
	Penedo.....	2	5	101	148	96	1.206	1.468	5.537	8.588	5.487
	Aracajú.....	6	12	113	107	120	3.652	3.774	10.131	11.092	13.883
	Estância.....			59	56	48			2.720	2.915	2.729
	Salvador.....	35	34	88	46	60	20.678	37.143	11.581	11.535	6.792
	Ilhéus.....	3	12	319	483	510	937	3.045	18.939	28.815	37.821
	Canavieiras.....	1	4	138	150	138	230	2.300	12.054	14.479	12.430
	Prado.....	22	27	59	53	61	4.788	3.169	4.723	4.786	5.550
	Alcobaça.....			24	34	44			528	816	1.029
	Caravelas.....	76	97	138	92	70	21.832	23.454	24.947	17.163	5.829
	Barra de São Mateus.....	90	95	66	63	89	5.997	5.220	3.959	2.113	5.807
	Vitoria.....	974	613	679	840	899	54.159	44.591	51.305	42.080	47.077
	Guarapari.....	3	1	15	17	20	302	230	1.450	1.680	2.104
	Benevente.....	251	73	180	216	212	9.599	8.172	7.495	6.995	8.073
	Piuma (Iconha).....	77	89	102	143	162	3.148	3.704	4.080	5.720	6.709
	Itapemirim.....	347	155	214	385	356	16.249	13.045	10.896	15.333	17.064
	São João da Barra.....	91	109	152	100	90	7.450	7.440	12.720	7.121	5.971
	Macaé.....	116	80	128	150	130	9.484	6.267	9.930	11.498	9.004
	Cabo Frio.....	353	340	440	499	500	31.927	29.651	42.294	39.947	46.958
	Angra dos Reis.....	40	34	33	48	36	2.030	3.007	2.463	5.683	4.518
	Parati.....	4	8	3			232	639	310		
	Rio de Janeiro.....	681	692	579	582	730	154.396	204.235	91.702	109.149	151.761
	Ubatuba.....			19	8	14			627	264	426
	São Sebastião.....	81	1	240	288	348	4.860	392	1.440	1.728	2.188
	Santos.....	96	215	109	98	225	47.193	165.718	43.528	50.510	64.260
	Iguape.....		1	16	26	71		200	2.301	1.974	7.561
	Cananéia.....		3	20	16	27		235	1.920	1.650	2.601
	Antonina.....	63	94	70	83	118	14.472	34.650	12.912	13.331	22.993
	Paranaguá.....	79	123	112	129	181	17.406	42.663	19.212	29.011	35.182
	Guaratuba.....										
	São Francisco.....	312	376	318	398	500	37.770	47.245	39.237	51.002	69.685
	Itajaí.....	194	240	250	236	258	18.059	24.569	28.497	26.132	26.066
	Florianópolis.....	583	539	478	536	507	11.227	18.105	13.741	15.365	18.810
	Laguna.....	86	21	62	42	82	15.360	2.946	8.583	4.500	8.592
	Imbituba.....	1	8				80	2.203			
	Rio Grande.....	25	68	18	29	29	16.616	75.438	9.755	21.793	16.520
	Pelotas.....	125	142	161	101	42	25.137	50.216	28.188	15.599	4.196
	Porto Alegre.....	253	322	261	333	264	52.311	120.608	48.989	95.798	72.865
	Santa Vitoria do Palmar.....	147	121	131	138	135	5.811	4.127	3.872	5.401	6.427
	Jaguarião.....	140	130	132	128	224	9.538	7.861	9.053	7.581	14.437
	Uruguaiana.....	143	190	374	449	405	3.494	6.882	5.901	5.328	5.140
	Itaqui.....	44	45	75	42	38	4.955	3.580	3.732	1.327	1.061
	São Borja.....	372	228	500	425	519	6.114	3.338	6.177	6.633	7.038
	Porto Xavier.....	126	53	433	334	275	244	251	2.535	2.477	1.491
	Corumbá.....	164	345	329	289	407	6.465	40.463	21.438	20.053	43.885
	Porto Murinho.....	12		18	31	14	820		1.296	2.572	1.206
	Porto Esperança.....		1	4		4		188	752		407
	Total.....	8.603	7.926	11.471	12.376	13.336	900.229	1.478.867	916.449	1.032.940	1.195.590

Diversas a vapor.

SAÍDAS
DEPARTURES
SORTIES

ANOS. }
YEARS. } 1932 a 1936
ANNÉES.... }

NUMERO					TONELAGEM					TONNAGE					PORTOS DE SAÍDA Ports of Departure Ports of Sortie	EMPRESAS COMPANIES COMPAGNIES
1932	1933	1934	1935	1936	1932	1933	1934	1935	1936	1932	1933	1934	1935	1936		

BRAZILIAN (Continued)

BRASILEIRAS (Continuação)

BRÉSILIENNES (Suite)

11	12	14	9	10	559	1.236	1.423	851	998	Cruzeiro do Sul.
160	115	150	162	163	2.607	1.411	1.904	1.943	2.439	Sena Madureira.
25	39	57	60	60	240	348	445	498	424	Campinas.
260	216	313	277	331	9.369	7.742	7.303	6.237	9.399	Porto Acre (Rio Branco).
65	59				11.147	12.318				Apaporis.
		54	43	35			14.386	10.024	6.526	Porto Velho.
770	753	539	603	565	60.660	80.384	63.600	62.535	49.687	Manáus.
245	232	201	191	1 8	31.275	34.847	33.478	40.846	25.232	Itacoatiara.
	1	47	36	39		60	1.859	1.529	1.888	Amapá (Montenegro).
				181					47.093	Obidos.
127	170	136	160	158	34.779	42.393	33.150	41.320	34.387	Belém.
3	5	16	13	19	1.910	272	860	1.347	3.566	São Luis.
191	169	175	105	257	6.599	8.408	4.031	4.259	11.765	Tutoia.
366	156	406	461	504	15.123	13.173	10.709	14.819	12.882	Parnaíba.
15	15	165	218	119	8.340	11.980	6.460	6.115	18.365	Camocim.
5		22	20	33	4.500		7.508	5.976	9.699	Chaval.
		30	62	98			1.492	3.187	5.827	Acarauá.
13	5	115	103	118	4.896	2.842	7.665	5.626	12.297	Fortaleza.
1	1	54	14	12	900	1.857	1.088	740	4.230	Aracati.
26	31	70	86	106	12.914	22.712	16.329	20.691	32.383	Mossoró (Arecia Branca).
28	48	100	181	109	4.237	5.868	4.856	11.385	2.452	Macaú.
20	2	140	84	118	3.846	2.120	6.234	5.233	8.116	Natal.
5	33	119	184	168	2.683	60.363	8.788	9.194	9.022	Cabedelo.
33	71	620	710	703	24.547	62.986	32.541	40.623	47.677	Recife.
		135	155	150			2.578	3.654	2.913	Porto Calvo.
15	32	38	64	86	11.514	50.173	4.262	5.343	5.955	Maceió.
2	5	101	148	96	1.206	1.468	5.681	8.588	5.487	Penedo.
6	12	113	107	120	3.652	3.774	10.131	11.092	13.883	Aracajú.
		59	56	48			2.720	2.915	2.729	Estancia.
35	34	90	45	60	20.678	37.143	11.703	11.447	6.792	Salvador.
3	12	319	483	510	937	3.045	18.939	28.815	37.821	Ilhéus.
1	4	136	149	137	230	920	12.034	11.566	12.395	Canavieiras.
22	27	59	53	61	4.788	3.169	4.723	4.786	5.550	Prado.
		24	34	44				816	1.029	Alcobaca.
76	97	138	92	70	21.832	23.454	24.947	17.163	5.829	Caravelas.
89	94	66	63	89	5.925	5.170	3.959	2.113	5.807	Barra de São Mateus.
974	611	679	840	899	54.159	44.449	51.462	42.080	47.077	Vitoria.
3	1	15	17	20	302	230	1.450	1.680	2.104	Guarapari.
252	73	178	216	212	9.616	8.172	7.434	6.995	8.073	Bcvente.
77	89	102	143	162	3.148	3.704	4.080	5.720	6.709	Piuma (Iconha).
349	155	214	385	356	16.295	13.045	10.896	15.333	17.064	Itapemirim.
91	109	152	100	90	7.450	7.440	12.720	7.121	5.971	São João da Barra.
116	80	128	150	130	9.484	6.267	9.930	11.493	9.004	Macaé.
351	341	440	499	500	31.764	29.721	42.294	39.947	46.958	Cabo Frio.
40	34	33	48	36	2.030	3.007	2.463	5.683	4.518	Angra dos Reis.
4	8	3			232	639	310			Parati.
681	689	570	585	735	154.396	204.135	88.387	109.500	151.831	Rio de Janeiro.
		19	8	14			627	264	426	Ubatuba.
81	1	238	289	348	4.860	392	1.440	1.788	2.188	São Sebastião.
98	215	111	98	223	47.835	165.718	48.723	50.364	61.088	Santos.
	1	16	26	71		200	2.301	1.974	7.561	Iguape.
	3	20	16	27		235	1.920	1.650	2.601	Cananéia.
65	93	71	83	117	14.896	34.583	12.979	13.331	22.288	Antonina.
79	123	114	129	182	17.152	42.668	19.422	29.011	35.403	Paranaguá.
										Guaratuba.
312	377	318	399	497	37.770	47.372	39.237	51.479	68.891	São Francisco.
193	239	250	236	257	17.736	24.822	28.327	25.860	25.835	Itajaí.
582	540	478	535	507	11.212	18.113	13.640	15.261	18.810	Florianopolis.
87	21	64	42	81	15.440	2.946	8.712	4.500	8.395	Laguna.
1	8				80	2.203				Imbituba.
25	68	18	30	28	16.616	75.438	9.755	24.350	16.400	Rio Grande.
125	141	161	101	42	25.137	50.016	28.188	15.599	4.196	Pelotas.
250	321	257	333	262	51.961	118.498	48.136	95.798	72.048	Porto Alegre.
148	121	133	138	135	5.826	4.127	3.955	5.401	6.427	Santa Vitoria do Palmar.
142	128	133	128	223	9.678	7.861	9.153	7.581	14.207	Jaguarião.
143	188	373	449	405	3.494	6.814	5.005	5.328	5.140	Uruguaiana.
44	47	75	42	37	4.955	3.630	3.732	1.327	1.051	Itaquí.
373	229	503	423	520	6.448	3.337	6.258	6.382	7.018	São Borja.
126	52	433	334	275	244	221	2.535	2.477	1.491	Porto Xavier.
162	350	329	289	407	6.381	40.611	21.490	20.053	43.885	Corumbá.
12		19	31	14	820		1.543	2.572	1.206	Porto Murtinho.
	1	4		4		188	752		407	Porto Esperança.
8.604	7.907	11.472	12.373	13.331	899.310	1.472.533	917.630	1.031.188	1.188.815	Total.

Diversas a vapor.

ENTRADAS E SAÍDAS POR EMPREZAS DE NAVEGAÇÃO
ARRIVALS AND DEPARTURES BY NAVIGATION COMPANIES
ENTRÉES ET SORTIES PAR COMPAGNIES DE NAVIGATION

ENTRADAS
ARRIVALS
ENTRÉES

EMPRESAS COMPANIES COMPAGNIES	PORTOS DE ENTRADA Ports of Arrival Ports d'Entrée	NUMERO NUMBER NOMBRE					TONELAGEM TONNAGE TONNAGE				
		1932	1933	1934	1935	1936	1932	1933	1934	1935	1936
BRAZILIAN (Continued)		BRASILEIRAS (Continuação)					BRÉSILIENNES (Suite)				
	Sena Madureira.....	2	6				10	36			
	Campinas.....										
	Porto Acre (Rio Branco).....	1	12				8	128			
	Manáus.....		36					800			
	Amapá (Montenegro).....	140	104	224	283	269	2.251	1.534	5.614	5.116	4.693
	Belém.....	11	66	126	143	137	386	1.531	1.180	1.420	1.591
	São Luis.....	4	18				129	671			
	Tutoia.....	5	1				312	50			
	Parnaíba.....	60	288				978	2.932			
	Camocim.....	31	40				1.544	2.077			
	Chaval.....	16	25				223	438			
	Acará.....	68	70				3.504	3.169			
	Fortaleza.....	103	107				5.490	5.717			
	Aracati.....	24	69				1.103	3.472			
	Mossoró (Areia Branca).....	454	334	336	338	292	11.568	7.784	7.814	7.874	6.716
	Macá.....	128	128	202	308	333	11.160	5.824	3.748	3.451	7.913
	Natal.....	301	256	94	56	79	10.716	8.316	1.678	1.162	1.345
	Cabedelo.....	206	164	101	164	143	10.459	9.546	2.020	3.388	3.003
	Recife.....	558	628				20.948	34.856			
	Porto Calvo.....	170	146				3.279	2.888			
	Maceió.....	1	4				160	640			
	Penedo.....	135	79				6.188	3.982			
	Aracajú.....	273	269	108	103	115	17.154	17.490	5.508	5.253	5.865
	São Christovam.....	17	22				144	178			
	Estancia.....	59	66				2.646	3.147			
	Salvador.....	117	132				9.161	20.019			
	Ihêus.....	341	304				15.881	13.397			
	Canavieiras.....	101	101				5.495	8.317			
	Prado.....	33	41				2.463	2.927			
	Alcobaça.....	19	14				881	552			
	Caravelas.....	60	83				5.117	5.292			
	Barra de São Mateus.....		1					14			
	Vitoria.....	51	31	13	14	42	794	602	295	273	969
	Guarapari.....										
	Itapemirim.....										
	Macaé.....	35	22				397	220			
	Cabo Frio.....	112	91				3.202	1.937			
	Angra dos Reis.....	14	4				473	225			
	Rio de Janeiro.....	76	44				2.790	1.345			
	São Sebastião.....		2					120			
	Santos.....	21	20				1.569	1.654			
	Iguape.....	2	6				34	105			
	Cananéia.....	4	9				68	157			
	Antonina.....	5	6		3	2	90	2.272		71	37
	Paranaguá.....	14	3	9	30	41	231	132	227	473	797
	São Francisco.....	23	11				624	237			
	Itajaí.....	33	12				2.359	323			
	Florianopolis.....	24	12				856	624			
	Laguna.....	19	58	47	48	38	554	1.531	1.245	1.384	1.065
	Imbituba.....										
	Pelotas.....										
	Porto Alegre.....	1	7				35	430			
	Santa Vitoria do Palmar.....	58	46				1.105	944			
	Jaguarão.....	3	4				36	110			
	Uruguaiana.....	263	339				1.935	3.381			
	Itaqui.....	11	8				215	210			
	São Borja.....	112	192				1.575	2.481			
	Porto Xavier.....	74	76				963	624			
	Corumbá.....	1	2				14	403			
	Total.....	4.394	4.619	1.260	1.490	1.491	169.277	187.791	29.329	29.865	33.994
BRASILEIRAS.....	TOTAL GERAL.....	24.158	24.413	23.842	24.726	27.759	19.216.923	20.692.532	18.425.075	18.592.068	22.033.057

GERMAN

ALLEMÃS

ALLEMANDES

	Manáus.....	4	3	3	8	8	5.684	4.263	5.289	13.353	14.167
	Itacontáras.....	3	2	2			4.263	2.842			
	Belém.....	16	18	14	22	20	22.070	25.378	21.684	48.017	33.963
	São Luis.....	8	8	7	13	10	11.308	11.368	12.193	28.299	18.965
	Tutoia.....	8	9	7	7	11	11.643	12.789	10.858	15.973	19.755
	Camocim.....	1		3	6	6	653		5.664	13.208	10.407
	Fortaleza.....	13	10	13	11	14	19.516	16.767	23.373	22.671	24.183
	Aracati.....			2					6.603		
	Areia Branca.....			1	6	5			2.535	13.286	8.461
	Natal.....	3	1	1		3	5.245	2.783	2.535		7.611

Norddeutscher Lloyd.
(Séde: Bremen).

SAÍDAS
DEPARTURES
SORTIES

ANOS. }
YEARS..... } 1932 a 1936
ANNÉES.... }

NUMERO					TONELAGEM					PORTOS DE SAÍDA Ports of Departure Ports de Sortie	EMPRESAS COMPANIES COMPAGNIES
1932	1933	1934	1935	1936	1932	1933	1934	1935	1936		

BRAZILIAN (Continued)

BRASILEIRAS (Continuação)

BRÉSILIENNES (Suite)

2	6				10	36				Sena Madureira.
1	12				8	128				Campinas.
	36					800				Porto Acre (Rio Branco).
141	105	224	283	269	2.278	1.554	5.614	5.116	4.643	Manáus.
11	65	127	141	137	386	1.522	1.190	1.415	1.566	Amapá (Montenegro).
4	18				129	671				Belém.
5	1				312	50				São Luis.
60	289				978	2.964				Tutoia.
31	40				1.544	2.077				Parnaíba.
16	25				223	438				Camocim.
68	71				3.504	3.122				Chaval.
103	107				5.490	5.717				Acaraú.
24	69				1.103	3.472				Fortaleza.
453	337	334	338	292	11.535	8.251	7.790	7.874	6.716	Aracati.
128	128	194	312	332	11.160	5.824	3.711	3.694	7.852	Mossoró (Areia Branca).
303	253	94	56	79	10.757	8.272	1.678	1.162	1.345	Macáu.
205	164	101	164	143	10.387	9.546	2.020	3.388	3.003	Natal.
560	628				20.355	34.856				Cabedelo.
170	148				3.279	2.894				Recife.
1	4				160	640				Porto Calvo.
135	82				6.188	4.134				Maceió.
273	269	108	103	115	17.154	17.490	5.508	5.253	5.865	Penedo.
17	22				144	178				Aracajú.
59	66				2.646	3.147				São Christovam.
116	132				9.164	20.019				Estancia.
341	304				15.881	13.397				Salvador.
101	100				5.495	8.285				Ihêus.
33	41				2.463	2.927				Canavieiras.
19	14				881	552				Prado.
60	83				5.117	5.292				Alcobaça.
	1					14				Caravelas.
51	31	14	14	42	794	602	396	273	969	Barra de São Mateus.
										Vitoria.
										Guarapari.
35	22				397	220				Itapemirim.
112	91				3.202	1.937				Macaé.
14	4				473	225				Cabo Frio.
76	44				2.790	1.345				Angra dos Reis.
	2					120				Rio de Janeiro.
19	19				1.403	1.583				São Sebastião.
2	6				34	105				Santos.
4	9				68	157				Iguape.
5	6		3	2	90	2.272		71	37	Cananéa.
14	3	9	30	41	231	132	227	473	797	Antonina.
23	11				624	237				Paranaguá.
33	12				2.359	323				São Francisco.
24	12				856	624				Itajaí.
19	58	47	47	38	554	1.531	1.245	1.332	1.065	Florianopolis.
										Laguna.
										Imbituba.
1	7				35	430				Pelotas.
57	46				1.095	944				Porto Alegre.
3	4				36	110				Santa Vitoria do Palmar.
256	338				1.871	3.331				Jaguarão.
11	8				215	210				Uruguiana.
111	180				1.532	2.461				Itaqui.
74	76				963	624				São Borja.
1	2				14	403				Porto Xavier.
										Corumbá.
4.385	4.611	1.252	1.491	1.490	168.367	188.195	29.379	30.051	33.858	Total.
24.144	24.362	23.838	24.726	27.733	19.219.735	20.670.629	12.417.536	18.603.281	21.979.871	TOTAL GERAL

Diversas a vela.

BRASILEIRAS.

GERMAN

ALEMÃS

ALLEMANDES

4	3	3	8	9	5.684	4.263	5.289	13.353	15.858	Manáus.
3	2	2			4.263	2.842	2.842			Itacatiara.
16	18	15	22	20	22.670	25.378	23.121	48.017	33.963	Belém.
8	8	7	13	10	11.308	11.368	12.193	28.299	18.965	São Luis.
8	9	7	7	11	11.643	12.789	10.858	15.973	19.755	Tutoia.
1		3	6	6	653		5.664	13.208	10.407	Camocim.
13	11	13	11	14	19.516	18.188	23.373	22.671	24.183	Fortaleza.
		2					6.603			Aracati.
		1	6	5			2.535	13.286	8.461	Areia Branca.
3	1	1		3	5.245	2.783	2.535		7.611	Natal.

Nordeutscher Lloyd.
(Séde: Bremen).

ENTRADAS E SAÍDAS POR EMPRESAS DE NAVEGAÇÃO
ARRIVALS AND DEPARTURES BY NAVIGATION COMPANIES
ENTRÉES ET SORTIES PAR COMPAGNIES DE NAVIGATION

ENTRADAS
ARRIVALS
ENTRÉES

EMPRESAS COMPANIES COMPAGNIES	PORTOS DE ENTRADA Ports of Arrival Ports d'Entrée	NUMERO NUMBER NOMBRE					TONELAGEM TONNAGE TONNAGE				
		1932	1933	1934	1935	1936	1932	1933	1934	1935	1936
GERMAN (Continued)		ALEMÃS (Continuação)					ALLEMANDES (Suite)				
Norddeutscher Loyd. (Séde Bremen). (Continuação)	Cabedelo.....	11	4	2	2	4	24.416	11.378	7.212	6.143	10.148
	Recife.....	9	8	2	3	10	18.859	23.743	5.027	10.811	15.222
	Maceió.....	7	3	10	2	15.252	8.595	30.627	5.074
	Salvador.....	20	28	4	2	4	75.616	147.324	11.149	7.212	23.599
	Vitoria.....	5	8	12	12.114	20.517	17.052
	Angra dos Reis.....	1	2.783
	Porto do Rio de Janeiro..	43	44	10	17	15	195.194	253.996	37.485	39.576	40.784
	Santos.....	25	39	4	6	3	120.788	233.205	10.559	12.889	21.214
	Paranaguá.....	4	4	1	11.948	11.955	3.606
	São Francisco.....	8	19	4	6	30.970	97.324	7.869	8.526
	Florianopolis.....	1	3	1	2.783	9.172	3.606
	Rio Grande.....	10	14	1	41.720	61.575	3.606
	Porto Alegre.....	4	4	1	11.948	11.955	3.606
Total.....		203	230	75	121	133	648.590	969.612	165.008	284.358	279.131
Hamburg Amerika Linie (Séde: Hamburgo).	Belém.....
	Natal.....	2	3	4.150	5.247
	Cabedelo.....	3	4	1	1	6	5.959	8.432	2.145	2.144	10.494
	Recife.....	14	11	3	4	2	56.000	50.986	7.538	11.136	5.382
	Maceió.....	2	1	3	3.740	2.774	5.610
	Salvador.....	39	34	16	3	6	181.454	182.230	47.551	7.471	20.321
	Vitoria.....	12	11	2	5	27.225	23.984	4.898	19.412
	Angra dos Reis.....	2	5.395
	Porto do Rio de Janeiro..	61	65	16	6	4	283.082	312.640	52.033	16.854	21.433
	Santos.....	40	52	20	3	4	204.603	255.954	58.237	7.407	16.483
	Paranaguá.....	5	7	1	12.190	17.271	2.280
	São Francisco.....	5	6	12.190	15.388
	Florianopolis.....	3	4	7.314	9.840
Rio Grands.....	3	13	1	7.314	70.270	2.621	
Porto Alegre.....	3	4	7.314	9.840	
Total.....		192	212	60	22	30	813.115	959.609	177.303	64.424	90.365
Hamburg Sudameri- kanische Dampfschif- fahrts Gesellschaft. (Séde: Hamburgo).	Belem.....	1	7.788
	Fortaleza.....	3	9.172
	Areia Branca.....	1	1.854
	Natal.....	5	16	22	14	15.255	31.125	57.083	33.206
	Cabedelo.....	8	7	19	43	30	21.447	18.027	53.357	111.470	68.987
	Recife.....	9	12	43	91	66	25.052	37.509	195.184	406.258	291.786
	Maceió.....	3	2	8	18	14	8.289	6.291	21.856	48.264	30.565
	Salvador.....	45	28	80	108	97	228.526	142.264	392.810	549.773	505.611
	Vitoria.....	14	7	5	16	19	38.177	23.882	14.730	41.175	54.193
	Angra dos Reis.....	1	1	2	2.783	4.463	7.333
	Porto do Rio de Janeiro..	103	80	136	163	173	743.074	646.218	919.080	1.067.283	1.106.907
	Santos.....	68	82	145	152	170	501.434	622.098	912.789	997.730	1.044.540
	Paranaguá.....	19	22	29	36	31	52.343	53.157	77.685	98.025	92.352
São Francisco.....	57	47	76	67	64	327.469	269.749	382.594	310.273	311.037	
Florianopolis.....	10	10	20	23	17	26.975	27.770	55.246	62.158	50.333	
Rio Grande.....	56	41	66	68	51	351.052	257.881	368.734	359.138	288.841	
Porto Alegre.....	11	11	20	26	19	30.203	30.234	53.635	70.408	54.213	
Total.....		403	354	667	834	769	2.354.041	2.150.335	3.490.780	4.183.501	3.949.546
Leonhardt Blumberg (Séde: Hamburgo).	Salvador.....	1	2.702
	Vitoria.....	1	2.701
	Paranaguá.....	2	5.404
	São Francisco.....	2	5.404
	Florianopolis.....	1	2.702
	Rio Grande.....	1	2.702
Porto Alegre.....	1	2.702	
Total.....		7	2	18.914	5.403

SAÍDAS
DEPARTURES
SORTIES

ANOS. }
YEARS..... } 1932 a 1936
ANNÉES.... }

NUMERO					TONELAGEM					PORTOS DE SAÍDA Ports of Departure Ports de Sortie	EMPREZAS COMPANIES COMPAGNIES	
1932	1933	1934	1935	1936	1932	1933	1934	1935	1936			
GERMAN (Continued)					ALEMÁS (Continuação)					ALLEMANDES (Suite)		
11	4	2	2	4	24.416	11.378	7.212	6.143	10.148	Cabedelo.	Nordeutscher Loyd. (Séde: Bremen). (Continuação)	
9	8	2	3	10	18.859	23.743	5.027	10.811	15.222	Recife.		
7	3	10	2	15.252	8.595	30.627	5.074	Maceió.		
20	28	4	2	4	75.616	147.224	11.149	7.212	23.599	Salvador.		
5	8	12	12.114	20.517	17.052	Vitoria.		
.....	1	2.783	Angra dos Reis.		
43	44	10	17	15	195.194	253.996	37.485	39.576	40.784	Porto do Rio de Janeiro.		
24	39	4	6	3	118.569	233.205	10.559	12.889	21.214	Santos.		
4	4	1	11.948	11.955	3.606	Paranaguá.		
8	19	4	6	36.970	97.324	7.869	8.526	São Francisco.		
1	3	1	2.783	9.172	3.606	Florianopolis.		
10	14	1	41.720	61.575	3.606	Rio Grande.		
4	4	1	11.948	11.955	3.606	Porto Alegre.		
202	231	76	121	134	646.371	971.033	166.445	284.358	280.822	Total.		
.....	Belém.		Hamburg Amerika Linie (Séde: Hamburgo).
.....	4.150	5.959	5.247	Natal.		
3	4	1	1	3	5.959	8.432	2.145	2.144	10.494	Cabedelo.		
14	11	3	4	2	56.600	50.986	7.538	11.136	5.332	Recife.		
2	1	3	3.740	2.774	5.610	Maceió.		
39	34	16	3	6	181.454	182.230	47.551	7.471	20.321	Salvador.		
12	11	2	5	27.225	23.984	4.898	19.412	Vitoria.		
.....	2	5.395	Angra dos Reis		
61	65	16	6	4	283.062	312.640	52.033	16.854	21.433	Porto do Rio de Janeiro.		
40	54	20	3	5	209.446	260.059	58.237	7.407	19.991	Santos.		
5	7	1	12.190	17.271	2.280	Paranaguá.		
5	6	12.190	15.388	São Francisco.		
3	4	7.314	9.840	Florianopolis.		
3	13	1	7.314	70.270	2.621	Rio Grande.		
3	4	7.314	9.840	Porto Alegre.		
192	214	60	22	31	817.958	963.714	177.303	64.424	93.873	Total.		
.....	1	7.783	Belem.	Hamburg Sudameri- kanische Dampschif- fahrts Gesellschaft. (Séde: Hamburgo).	
.....	3	9.172	Fortaleza.		
.....	1	1.854	Arca Branca.		
.....	5	16	22	14	15.255	31.125	57.053	33.206	Natal.		
8	7	19	43	30	21.447	18.027	53.357	111.470	63.987	Cabedelo.		
9	12	43	91	66	25.052	37.509	195.184	406.258	291.786	Recife.		
3	2	8	18	14	8.289	6.291	21.856	48.264	30.565	Maceió.		
45	28	80	108	97	228.526	142.264	392.810	549.773	505.611	Salvador.		
14	7	5	16	19	38.177	23.882	14.730	41.175	54.193	Vitoria.		
.....	2	1	2	5.566	4.453	7.333	Angra dos Reis.		
103	80	135	163	173	743.074	646.218	913.162	1.067.233	1.106.907	Porto do Rio de Janeiro.		
66	82	145	152	170	488.320	622.098	912.789	997.730	1.044.540	Santos.		
19	22	30	36	31	52.343	53.157	80.879	98.025	92.352	Paranaguá.		
57	47	76	67	63	327.469	269.749	332.594	310.273	304.452	São Francisco.		
10	10	20	23	17	26.975	27.770	55.246	62.153	50.333	Florianopolis.		
56	41	67	68	51	351.052	257.881	375.823	359.133	283.841	Rio Grande.		
11	11	20	26	18	30.203	30.234	53.635	70.408	50.766	Porto Alegre.		
401	354	669	834	767	2.340.927	2.150.335	3.497.923	4.183.501	3.939.514	Total.		
.....	1	2.702	Salvador.	Leornhardt Blumberg (Séde: Hamburgo).	
.....	1	2.701	Vitoria.		
.....	1	2.702	Paranaguá.		
.....	2	5.404	São Francisco.		
.....	1	2.702	Florianopolis.		
.....	1	2.702	Rio Grande.		
.....	1	2.702	Porto Alegre.		
.....	6	2	16.212	5.403	Total.		

ENTRADAS E SAÍDAS POR EMPRESAS DE NAVEGAÇÃO
ARRIVALS AND DEPARTURES BY NAVIGATION COMPANIES
ENTRÉES ET SORTIES PAR COMPAGNIES DE NAVIGATION

ENTRADAS
ARRIVALS
ENTRÉES

EMPRESAS COMPANIES COMPAGNIES	PORTOS DE ENTRADA Ports of Arrival Ports d'Entrée	NUMERO NUMBER NOMBRE					TONELAGEM TONNAGE TONNAGE				
		1932	1933	1934	1935	1936	1932	1933	1934	1935	1936
		GERMAN (Continued) ALLEMÃS (Continuação) ALLEMANDES (Suite)									
Diversas a vapor.	Belém.....				3	10				4.549	17.171
	São Luis.....			1	3	3			1.263	4.549	3.558
	Tutoia.....			1	1	4			2.535	1.260	4.818
	Camocim.....			1	1	1			1.421	1.263	1.035
	Fortaleza.....	2		1	8	6	3.298		1.263	12.121	8.975
	Areia Branca.....				1					1.263	
	Natal.....				2					4.985	
	Cabedelo.....	2		1	1	1	2.624		1.774	1.757	1.291
	Recife.....	4		8	28	22	3.076		23.939	98.299	85.908
	Maceió.....	1			1		1.312			1.757	
	Salvador.....	3		10	3	1	5.269		67.546	6.742	5.101
	Ihúcus.....			1					565		
	Vitoria.....	1		1	1	1	1.312		570	1.200	3.458
	Porto do Rio de Janeiro.....	5	3	25	13	9	12.482	13.053	113.281	44.923	32.360
	Santos.....	3	1	11	3	7	7.614	5.943	18.054	7.687	19.902
	São Francisco.....		1	5		2			40.107		6.916
	Florianopolis.....					1					3.554
	Rio Grande.....	1			4		1.524			10.590	
	Pelotas.....										3.458
	Porto Alegre.....					1					
Total.....		22	5	66	73	69	38.511	20.253	272.318	202.945	197.505
ALLEMÃS.....	TOTAL GERAL.....	820	802	868	1.057	1.003	3.854.257	4.099.812	4.105.409	4.754.142	4.521.950

AMERICAN		AMERICANAS					AMERICAINES				
United States Shipping Board. (Séde: Whashington).	Belém.....	12	12	12	13	10	39.989	40.024	40.415	40.931	33.336
	Tutoia.....			7	4				23.119	12.402	
	Fortaleza.....	10	7	12	13	11	32.648	20.788	38.667	42.284	35.152
	Natal.....										
	Recife.....	25	22	17	15	18	83.281	74.637	56.683	50.161	60.512
	Maceió.....		2					7.140			
	Salvador.....	20	15	19	19	17	63.296	50.020	65.512	62.763	57.238
	Vitoria.....	19	13	10	12	11	61.240	42.610	33.422	41.637	37.379
	Angra dos Reis.....	4				1	13.601				3.127
	Porto do Rio de Janeiro.....	63	71	43	37	35	211.701	263.079	145.949	125.295	117.479
	São Sebastião.....				1					1.063	
	Santos.....	50	81	75	77	60	167.595	270.431	260.683	257.768	200.363
	Paranaguá.....		1					3.093			
Rio Grande.....	11	15	23	22	10	37.476	50.215	70.820	74.606	33.234	
Total.....		214	239	218	213	173	710.917	822.037	741.270	708.910	577.820
Standard Oil C. (Séde: New York).	Belém.....		1	1	2	1		5.108	4.709	9.305	4.596
	Tutoia.....										
	Fortaleza.....										
	Recife.....		1	3	3	2		5.108	14.014	14.014	8.305
	Salvador.....		1		1			5.108		4.596	
	Vitoria.....										
	Porto do Rio de Janeiro.....	3		5	9	1	13.099		23.310	43.608	4.709
	Santos.....	1		1	2		4.353		4.709	11.870	
	Paranaguá.....										
São Francisco.....											
Rio Grande.....											
Total.....		4	3	10	17	4	17.452	15.324	46.751	83.393	17.610

SAÍDAS
DEPARTURES
SORTIES

ANOS. }
YEARS..... } 1932 a 1936
ANNÉES.... }

NUMERO					TONELAGEM					PORTOS DE SAÍDA Ports of Departure Ports de Sortie	EMPRESAS COMPANIES COMPAGNIES
1932	1933	1934	1935	1936	1932	1933	1934	1935	1936		
AMERICAN (Continued)					AMERICANAS (Continuação)					AMERICAINES (Suite)	
2	3	2	4	5	7.943	11.898	7.952	15.923	19.934	Porto do Rio de Janeiro. Santos.	The Texas Oil C. (Séde: New York).
.....	2	3	2	3	7.934	11.916	7.948	11.956		
2	5	5	6	8	7.943	19.832	19.868	23.871	31.890	Total.	
1	1	4	2	8.054	8.054	17.377	9.528	Recife. Salvador. Vitoria. Angra dos Reis. Porto do Rio de Janeiro. Santos.	Munson Steamship Line. (Séde: New York).
.....	1		
5	53	55	54	53	35.202	405.859	416.588	441.815	435.077	Total.	
43	53	52	54	54	336.494	441.885	419.058	231.355	431.459		
100	108	111	110	107	785.609	874.581	878.250	675.960	855.352		
2	2	11.080	9.305	Belém. Recife. Salvador. Vitoria. Porto do Rio de Janeiro. Santos.	Pan American Petroleum & Transport C. (Séde: New York).
5	2	22.358	9.192		
2	1	9.418	4.709	Total.	
12	12	2	2	58.131	55.830	9.192	9.192		
5	6	1	3	24.153	46.241	4.596	13.788		
26	23	3	3	2	125.140	125.277	13.788	13.788	9.192		
.....	1	3.975	Santos.	Anglo American Oil C. Ltd. (Séde: London).
.....	1	3.975	Total.	
.....	3	3	9.255	9.286	Belem. Fortaleza. Natal. Cabedelo. Recife. Mceió. Salvador. Vitoria. Angra dos Reis. Rio de Janeiro. Santos. Paranaguá. São Francisco. Florianopolis. Rio Grande.	Mississippi Shipping (Séde: New Orleans).
.....	1	1	3.093		
.....	4	3	12.403	9.286	Total.	
.....	5	6	6	15.408	18.599		
.....	3	6	3	9.345	18.424	Total.	
.....	17	7	7	52.933	21.570		
.....	31	33	27	92.637	105.144	Total.	
.....	6	6	6	18.587		
.....	51	47	62	156.903	145.336	Total.	
.....	54	60	67	166.971	179.400		
.....	4	5	1	12.262	15.276	Total.	
.....	1	3	1	3.093	9.224		
.....	3	1	9.169	Total.	
.....	7	9	3	21.616	27.780		
.....	173	186	192	531.168	571.405	587.837		
.....	7	12	12	24.368	40.963	41.734	Belem. São Luis. Fortaleza. Cabedelo. Recife. Salvador. Angra dos Reis. Rio de Janeiro. Santos. Paranaguá. Rio Grande.	Charles R. Mac. Cormick (Séde: San Francisco).
.....	2	13	6.806	45.556		
.....	1	1	3.663	Total.	
.....	2	2	11	7.045	6.776	38.382		
.....	17	17	17	60.015	59.464	59.530	Total.	
.....	3	9	11.056	31.359		
.....	31	27	27	109.800	97.203	94.064	Total.	
.....	31	23	29	109.676	82.450	101.828		
.....	1	7	3.730	24.909	Total.	
.....	1	3.341		
.....	93	83	127	329.353	293.662	444.138		

ENTRADAS E SAÍDAS POR EMPREZAS DE NAVEGAÇÃO
ARRIVALS AND DEPARTURES BY NAVIGATION COMPANIES
ENTRÉES ET SORTIES PAR COMPAGNIES DE NAVIGATION

ENTRADAS
ARRIVALS
ENTRÉES

EMPRESAS COMPANIES COMPAGNIES	PORTOS DE ENTRADA Ports of Arrival Ports d'Entrée	NUMERO NUMBER NOMBRE					TONELAGEM TONNAGE TONNAGE				
		1932	1933	1934	1935	1936	1932	1933	1934	1935	1936
AMERICAN (Continued)		AMERICANAS (Continuação)					AMERICAINES (Suite)				
Diversas a vapor.	Belém.....	7	15	1	3	1	24.232	49.374	3.115	10.076	3.095
	São Luis.....										
	Fortaleza.....		1			1		3.730		3.168	
	Natal.....										
	Cabedelo.....	4	2				14.363	7.087			
	Recife.....	16	14	1	5	2	51.113	45.460	3.115	15.580	5.979
	Maceió.....	1	1				3.115	3.115			
	Salvador.....	27	29	1	4		92.286	100.083	3.115	12.392	
	Vitoria.....	23	23			1	72.313	59.459			5.160
	Angra dos Reis.....	5	9				14.966	31.130			
	Porto do Rio de Janeiro..	76	88	8	9	9	256.048	292.814	26.461	31.005	34.838
	Santos.....	59	86	3	5	4	191.531	278.265	15.905	29.537	18.573
	Paranaguá.....	4	6				13.604	19.344			
	São Francisco.....	2	2	2			6.076	6.230	6.230		
	Florianopolis.....	2					6.153				
Rio Grande.....	8	8	1			25.268	26.009	3.093			
Total.....		234	284	17	27	17	771.068	922.100	61.034	101.758	67.645
AMERICANAS.....	TOTAL GERAL..	580	662	631	644	629	2.418.129	2.779.151	2.624.919	2.465.405	2.587.972
ARGENTINE		ARGENTINAS					ARGENTINES				
S. Anonima de Naviga- tion Sud Atlantica. (Séde: Buenos Ayres).	Angra dos Reis.....		5					8.002			
	Porto do Rio de Janeiro..		6					10.374			
	Antonina.....	15	11				25.025	24.025			
	Paranaguá.....	15	11				25.028	18.625			
	São Francisco.....		3					5.057			
	Florianopolis.....										
	Rio Grande.....	15	28				24.765	58.888			
	Pelotas.....	6	17				9.823	27.711			
Porto Alegre.....	17	24				28.157	38.066				
Total.....		68	105				112.798	191.348			
Argentina Navigation C. (Nicolás Mihanovich Ltd). (Séde: Buenos Ayres).	Recife.....					1					1.737
	Santos.....					4					0.892
	Fóz do Iguassú.....	102	114				44.364	31.695			
	Corumbá.....	7	10				4.102	5.860			
	Porto Murтинho.....	26	10				15.236	5.860			
	Porto Esperança.....	23	11				13.064	6.446			
Total.....		158	145			5	76.766	49.861			11.629
Diversas a vapor.	Belém.....					1					1.734
	Recife.....		1	2		9		1.605	3.405		14.580
	Salvador.....					4					5.540
	Angra dos Reis.....		2	8		8		3.344	9.281	11.500	8.942
	Porto do Rio de Janeiro..	8	8	15	22	31	13.950	16.966	27.255	43.912	58.267
	Santos.....	10	24	18	15	15	19.551	45.671	45.671	28.679	23.181
	Antonina.....	13	26	22	25	25	27.176	37.625	35.654	35.660	
	Paranaguá.....	8	27	21	31	31	17.751	40.074	32.508	51.210	
	Fóz do Iguassú.....	253	204	248	177	240	30.944	28.948	45.176	22.157	43.395
	São Francisco.....		7	13	22	22		17.845	22.175	32.931	38.136
	Itajaí.....					4					248
	Rio Grande.....	2	10	32	42	36	1.617	7.490	42.599	44.690	27.142
	Pelotas.....	1	10	17	22	19	859	11.674	23.360	24.117	20.593
	Porto Alegre.....	2	7	33	35	35	1.617	5.837	45.150	39.041	36.692
	Santa Vitoria do Palmar										
	Uruguiana.....	178	102	207	294	126	10.221	7.614	9.618	10.410	7.887
	Itaqui.....	6	1		5		180	30		160	
	São Borja.....	202	160	57	22	82	761	455	236	69	347
	Porto Xavier.....	22	17	18	2	54	61	41	58	6	128
	Corumbá.....	21	13	19	34	29	11.653	4.329	10.021	18.407	9.394
Porto Murтинho.....	6	13	35	34	45	2.452	4.329	17.241	18.647	13.016	
Porto Esperança.....	3	14	20	36	44	959	4.516	10.398	19.505	12.772	
Total.....		704	690	801	820	853	75.274	179.501	390.249	382.641	408.622
ARGENTINAS.....	TOTAL GERAL..	930	942	801	820	858	264.838	420.714	390.249	382.641	420.251

SAÍDAS
DEPARTURES
SORTIES

ANOS. }
YEARS..... } 1932 a 1936
ANNÉES.... }

NUMERO					TONELAGEM					PORTOS DE SAÍDA Ports of Departure Ports de Sortie	EMPRESAS COMPANIES COMPAGNIES
1932	1933	1934	1935	1936	1932	1933	1934	1935	1936		
AMERICAN (Continued)					AMERICANAS (Continuação)					AMERICAINES (Suite)	
7	15	1	3	1	24.232	49.374	3.115	10.076	3.095	Belém.	Diversas a vapor.
	1		1			3.730		3.168		São Luis.	
										Fortaleza.	
4	2				14.363	7.087				Natal.	
16	14	1	5	2	51.113	45.460	3.115	15.580	5.979	Cabedelo.	
1	1				3.115	3.115				Recife.	
27	29	1	4		92.286	100.083	3.115	12.392		Maceió.	
23	23			1	72.313	59.459			5.160	Salvador.	
5	9				14.966	31.130				Vitoria.	
76	88	8	10	9	256.048	292.814	26.461	34.089	34.838	Angra dos Reis.	
58	87	3	5	4	187.951	281.845	15.905	29.537	18.573	Porto do Rio de Janeiro.	
5	6				17.087	19.344				Santos.	
2	2	2			6.076	6.230	6.230			Paranaguá.	
2					6.153					São Francisco.	
8	8	1			25.268	26.009	3.093			Florianopolis.	
										Rio Grande.	
234	285	17	28	17	770.971	925.680	61.034	104.842	67.645	Total.	
580	661	632	648	632	2.418.032	2.775.949	2.624.999	2.483.535	2.597.866	TOTAL GERAL.	
AMERICAINES (Suite)					AMERICANAS (Continuação)					AMERICAINES (Suite)	
ARGENTINE					ARGENTINAS					ARGENTINES	
	5					8.002				Angra dos Reis.	S. Anonima de Naviga- tion Sud Atlantica. (Séde: Buenos Ayres).
	6					10.374				Porto do Rio de Janeiro.	
15	11				25.025	24.625				Antonina.	
15	11				25.028	18.625				Paranaguá.	
	3					5.057				São Francisco.	
14	28				23.100	58.888				Florianopolis.	
6	15				9.823	24.350				Rio Grande.	
16	25				26.492	39.731				Pelotas.	
										Porto Alegre.	
66	104				109.468	189.652				Total.	
				1					1.737	Recife.	Argentina Navigation C. (Nicolás Mihanovich Ltd). (Séde: Buenos Ayres).
				4					8.365	Santos.	
102	114				44.364	31.695				Fóz do Iguassú.	
7	10				4.102	5.860				Corumbá.	
26	10				15.236	5.860				Porto Murtinho.	
23	11				13.064	6.446				Porto Esperança.	
158	145			5	76.766	49.861			10.102	Total.	
				1					1.734	Belém.	Diversas a vapor.
	1	2		9		1.605	3.405		14.586	Recife.	
				4					5.540	Salvador.	
	2	8	8	5		3.344	9.281	11.500	8.942	Angra dos Reis.	
8	8	16	23	30	13.950	16.966	28.510	45.186	57.171	Porto do Rio de Janeiro.	
	10	24	18	15		19.551	45.671	28.679	23.181	Santos.	
	13	27	22	26		27.176	39.009	35.654	36.915	Antonina.	
	8	29	21	31		17.751	43.623	32.508	51.210	Paranaguá.	
253	204	247	177	240	30.944	28.948	45.176	22.157	43.395	Fóz do Iguassú.	
	7	13	22	21		17.845	22.175	32.931	35.631	São Francisco.	
			4					248		Itajaf.	
2	10	31	42	36	1.617	7.490	40.934	44.690	27.338	Rio Grande.	
1	10	17	22	19	859	11.674	23.366	24.117	20.593	Pelotas.	
2	7	31	35	36	1.617	5.837	42.506	39.041	37.492	Porto Alegre.	
										Santa Vitoria do Palmar.	
177	188	209	297	126	10.161	7.480	9.678	10.449	7.887	Uruguiana.	
6	1		5		180	30		160		Itaqui.	
202	160	57	22	82	762	458	236	69	347	São Borja.	
22	17	18	2	54	61	41	58	6	128	Porto Xavier.	
21	13	19	34	29	11.653	4.329	10.021	18.407	9.394	Corumbá.	
6	13	34	34	45	2.452	4.329	17.009	18.647	13.016	Porto Murtinho.	
3	14	20	36	43	959	4.516	10.398	19.505	12.720	Porto Esperança.	
703	686	802	824	852	75.215	179.370	391.056	383.954	407.220	Total.	
927	937	802	824	857	261.449	418.887	391.056	383.954	417.322	TOTAL GERAL.	
										ARGENTINAS.	

ENTRADAS E SAÍDAS POR EMPRESAS DE NAVEGAÇÃO
ARRIVALS AND DEPARTURES BY NAVIGATION COMPANIES
ENTRÉES ET SORTIES PAR COMPAGNIES DE NAVIGATION

ENTRADAS
ARRIVALS
ENTRÉES

EMPRESAS COMPANIES COMPAGNIES	PORTOS DE ENTRADA Ports of Arrival Ports d'Entrée	NUMERO NUMBER NOMBRE					TONELAGEM TONNAGE TONNAGE				
		1932	1933	1934	1935	1936	1932	1933	1934	1935	1936
BELGIAN		BELGAS					BELGES				
Lloyd Royal Belge. (Séde: Antuerpia).	Belem.....				1					514	
	Cabedelo.....		1	1	2		4.110	3.290	4.110	3.800	
	Recife.....	26	29	39	26	39	64.181	83.628	111.330	75.458	111.805
	Macció.....	3	5	5	3	9	7.372	15.960	16.260	9.740	26.799
	Salvador.....	16	16	16	14	13	46.138	49.633	40.104	41.921	39.689
	Vitoria.....	12	3		1	1	34.895	9.869		3.227	3.227
	Angra dos Reis.....		1		1			3.210		3.231	
	Porto do Rio de Janeiro..	52	52	48	43	39	143.403	151.991	135.655	133.436	100.624
	Santos.....	31	45	42	42	29	86.786	138.160	120.255	126.919	82.746
	Antonina.....	2					6.520				
Paranaguá.....	2					6.520					
	Total.....	144	152	151	133	132	395.815	456.561	426.894	398.556	368.690
Diversas a vapor.	Recife.....		1					2.731			
	Macció.....										
	Salvador.....										
	Vitoria.....										
	Porto do Rio de Janeiro..	2				1	5.804				3.131
Esperança.....			1					195			
	Total.....	2	1	1		1	5.804	2.731	195		3.131
BELGAS.....	TOTAL GERAL..	146	153	152	133	133	401.619	459.292	427.089	398.556	371.821
BOLIVIAN		BOLIVIANAS					BOLIVIENNES				
Diveraaa a vapor.	Corumbá.....	45		10		2	45		121		3
BOLIVIANAS.....	TOTAL GERAL..	45		10		2	45		121		3
CANADIAN		CANADENSES					CANADIENNES				
Diveraaa a vapor.	Porto do Rio de Janeiro..		1					4.514			
CANADENSES.....	Santos.....		1					4.514			
	TOTAL GERAL..		1					4.514			
CHILIAN		CHILENAS					CHILIENNES				
Diversas a vapor.	Salvador.....										
	Porto do Rio de Janeiro..	5	3	7	4	6	11.661	6.597	10.361	11.190	18.434
	Santos.....	3	4	4	5	5	6.941	8.781	11.693	14.404	15.422
	Antonina.....	4	3	4	2		9.753	6.633	11.278	5.624	
	Paranaguá.....	4	3	5	3	5	9.753	6.633	14.292	8.436	15.273
	São Francisco.....	5	4	5	2	4	12.967	9.847	14.292	5.624	12.195
	Rio Grande.....	6	1	2	3	4	15.827	2.211	6.026	8.436	12.493
Porto Alegre.....	1					3.214					
CHILENAS.....	TOTAL GERAL..	28	18	27	19	24	70.016	40.702	76.942	53.714	73.817

SAÍDAS
DEPARTURES
SORTIES

ANOS. }
YEARS..... } 1932 a 1936
ANNÉES.... }

NUMERO					TONELAGEM					PORTOS DE SAÍDA Ports of Departure Ports de Sortie	EMPRESAS COMPANIES COMPAGNIES
1932	1933	1934	1935	1936	1932	1933	1934	1935	1936		
BELGIAN					BELGAS					BELGES	
			1	2					514	Belem.	Lloyd Royal Belge. (Séde: Antuerpia).
	1	1	2	2		4.110	3.290	4.110	3.800	Cabelodo.	
26	29	39	26	39	66.171	83.628	111.330	75.458	111.805	Recife.	
3	5	3	3	9	7.372	15.960	16.260	9.740	26.799	Maceió.	
16	16	17	14	13	46.138	49.633	42.159	41.921	39.689	Salvador.	
12	3		1	1	34.895	9.869		3.227	3.227	Vitoria.	
	1		1			3.210		3.231		Angra dos Reis.	
52	52	48	45	39	143.403	151.991	135.655	138.492	100.624	Porto do Rio de Janeiro.	
31	44	42	42	28	84.493	136.105	120.255	126.919	79.519	Santos.	
2					6.520					Antonina.	
2					6.520					Paranaguá.	
144	151	150	135	131	395.512	454.506	428.949	403.612	365.463	Total.	
	1					2.731				Recife.	
										Maceió.	
2				1	5.804				3.131	Salvador.	
		1						195		Vitoria.	
2	1	1		1	5.804	2.731	195		3.131	Porto do Rio de Janeiro.	
146	152	151	135	132	401.316	457.237	429.144	403.612	368.594	Total.	
TOTAL GERAL.											BELGAS.
BOLIVIAN					BOLIVIANAS					BOLIVIENNES	
45		10		2	45		121		3	Corumbá.	Diversas a vapor.
45		10		2	45		121		3	TOTAL GERAL.	
TOTAL GERAL.											BOLIVIANAS.
CANADIAN					CANADENSES					CANADIENNES	
	1					4.514				Porto do Rio de Janeiro.	Diversas a vapor.
										Santos.	
	1					4.514				TOTAL GERAL.	
TOTAL GERAL.											CANADENSES.
CHILIAN					CHILENAS					CHILIENNES	
5	3	7	3	6	11.561	6.597	19.361	8.378	18.434	Salvador.	Diversas a vapor.
3	4	4	5	5	6.941	8.781	11.693	14.404	15.422	Porto do Rio de Janeiro.	
4	3	4	2		9.753	6.633	11.278	5.624		Santos.	
4	3	5	3	5	9.753	6.633	14.292	8.436	15.273	Antonina.	
5	4	5	2	4	12.967	9.847	14.292	5.624	12.195	Paranaguá.	
6	1	2	3	4	15.827	2.211	6.026	8.436	12.493	São Francisco.	
1					3.214					Rio Grande.	
										Porto Alegre.	
28	18	27	18	24	70.016	40.702	76.942	50.902	73.817	TOTAL GERAL.	
TOTAL GERAL.											

ENTRADAS E SAÍDAS POR EMPRESAS DE NAVEGAÇÃO
ARRIVALS AND DEPARTURES BY NAVIGATION COMPANIES
ENTRÉES ET SORTIES PAR COMPAGNIES DE NAVIGATION

ENTRADAS
ARRIVALS
ENTRÉES

EMPRESAS COMPANIES COMPAGNIES	PORTOS DE ENTRADA Ports of Arrival Ports d'Entrée	NUMERO NUMBER NOMBRE					TONELAGEM TONNAGE TONNAGE					
		1932	1933	1934	1935	1936	1932	1933	1934	1935	1936	
COLOMBIAN		COLOMBIANAS					COLOMBIENNES					
Diversas a vapor.	Içá Brasileiro (Ypiranga). Manaus..... Belem.....		6	8	12	20		3.965	840	1.376	2.199	
COLOMBIANAS.....	TOTAL GERAL..		6	8	15	20		3.965	840	1.865	2.199	
DANISH		DINAMARQUEZAS					DANOISES					
Det Forenede D. Selskab. (Séde: Copenhagen).	Recife..... Salvador..... Porto do Rio de Janeiro.. Santos..... Total.....		6	10	14	17	15	21.592	29.191	42.801	60.762	49.206
		26	27	23	23	21	87.508	83.611	76.320	75.151	67.137	
		17	24	27	26	32	57.297	74.725	37.513	82.781	100.675	
	Total.....	49	61	64	66	69	166.397	187.527	206.634	218.694	219.849	
P. Brown Jnr. & C. (Séde: Copenhagen).	Recife..... Rio de Janeiro..... Santos..... Rio Grande..... Total.....		1					2.737			8.277	
					6	3				16.510	18.409	
					7	7				19.225	18.409	
	Total.....		1		13	10		2.737		35.735	26.686	
D/S Orient (Séde: Copenhagen)	São Luis..... Recife..... Salvador..... Vitoria..... Angra dos Reis..... Rio de Janeiro..... Santos..... Total.....				1						2.712	
					1					2.694	7.166	
					3	2				8.989	7.166	
					6	2				17.107	7.166	
					1					2.696	26.051	
					11	8				30.595	34.187	
	Total.....				23	23				64.793	74.570	
Diversas a vapor.	Manaus..... Itacoatiara..... Belem..... Fortaleza..... Cabedelo..... Recife..... Salvador..... Ilhéus..... Porto do Rio de Janeiro.. Santos..... Antonina..... Paranaguá..... Florianopolis..... Rio Grande..... Total.....					1					2.319	
						1				2.319	4.638	
						2				4.638	3.037	
					1					3.037	1.423	
		3			1		5.094			1.423	854	
					1					854	26.177	
					1					854	37.565	
			6	11	15	24		6.849	11.456	26.177	37.565	
		3	5	9	23	16	7.459	9.359	14.759	56.748	36.571	
					2					2.846	2.846	
					2					2.846	3.037	
					1					3.037	3.037	
	Total.....	6	11	20	49	44	12.553	16.208	26.215	103.896	83.412	
DINAMARQUEZAS.....	TOTAL GERAL..	55	73	84	151	146	178.950	206.472	232.849	423.118	404.517	
ESTONIAN		ESTONIANAS					ESTONIENNES					
Diversas a vapor.	Porto do Rio de Janeiro..	1			1		2.366			2.342		
ESTONIANAS.....	TOTAL GERAL..	1			1		2.366			2.342		

SAÍDAS
DEPARTURES
SORTIES

ANOS..... }
YEARS..... } 1932 a 1936
ANNÉES.... }

NUMERO					TONELAGEM					PORTOS DE SAÍDA Ports of Departure Ports de Sortie	EMPRESAS COMPANIES COMPAGNIES	
1932	1933	1934	1935	1936	1932	1933	1934	1935	1936			
COLOMBIAN					COLOMBIANAS					COLOMBIENNES		
	6	8	12	20							Içá Brasileiro (Ypiranga). Manáus. Belem.	Diversas a vapor.
			3			3.965	840		1.376	2.199		
									489			
	6	8	15	20		3.965	840	1.865	2.199		TOTAL GERAL.	COLOMBIANAS.
DANISH					DINAMARQUEZAS					DANOISES		
				1						2.831		
6	10	14	17	15	21.592	29.191	42.801	60.762	49.206		Recife. Salvador. Porto do Rio de Janeiro. Santos.	Det Forenede D. Selskab. (Séde: Copenhagen).
26	27	23	23	21	87.508	83.611	76.320	75.151	67.137			
17	25	27	26	32	57.297	78.738	87.513	82.781	100.675			
49	62	64	66	69	166.397	191.540	206.634	218.694	219.849		Total.	
	1					2.737					Recife. Rio de Janeiro. Santos. Rio Grande.	P. Brown Jnr. & C. (Séde: Copenhagen).
			6	3					16.510	8.277		
			7	7					19.225	18.409		
	1		13	10		2.737		35.735	26.686		Total.	
			1						2.712		São Luis. Recife.	
			1						2.694		Salvador.	
			3	2					8.989	7.166	Vitoria.	D/S Orient (Séde: Copenhagen)
			6	2					17.107	7.166	Angra dos Reis. Rio de Janeiro. Santos.	
			1						2.696			
			11	8					30.595	26.051		
				11						34.187		
			23	23				64.793	74.570		Total.	
				1						2.319	Manaus.	
				1						2.319	Itacoatiara.	
				2						4.638	Belem.	
			1						3.037		Fortaleza.	
			1						3.037		Cabedelo.	
3			1		5.094				1.423		Recife.	
			1						854		Salvador.	
			1						854		Ilhéus.	
	6	11	15	24		6.849	11.456	26.177	37.565		Porto do Rio de Janeiro.	Diversas a vapor.
3	5	9	23	16	7.459	9.359	14.759	56.748	36.571		Santos.	
			2					2.846			Antonina.	
			2					2.846			Paranaguá.	
			1					3.037			Florianopolis.	
			1					3.037			Rio Grande.	
6	11	20	49	44	12.553	16.208	26.215	103.896	83.412		Total.	
55	74	84	151	146	178.950	210.485	232.849	423.118	404.517		TOTAL GERAL.	DINAMARQUEZAS.
ESTONIAN					ESTONIANAS					ESTONIENNES		
	1		1			2.366			2.342		Porto do Rio de Janeiro.	Diversas a vapor.
	1		1			2.366			2.342		TOTAL GERAL.	ESTONIANAS.

ENTRADAS E SAÍDAS POR EMPREZAS DE NAVEGAÇÃO
ARRIVALS AND DEPARTURES BY NAVIGATION COMPANIES
ENTRÉES ET SORTIES PAR COMPAGNIES DE NAVIGATION

ENTRADAS
ARRIVALS
ENTRÉES

EMPRESAS COMPANIES COMPAGNIES	PORTOS DE ENTRADA Ports of Arrival Ports d'Entrée	NUMERO NUMBER NOMBRE					TONELAGEM TONNAGE TONNAGE				
		1932	1933	1934	1935	1936	1932	1933	1934	1935	1936
FINNISH		FINLANDEZAS					FINLANDAISÉS				
Birger-Krogjus (Séde: Helsinki)	Vitoria.....			5	6	3			14.210	17.374	8.321
	Rio de Janeiro.....			16	19	17			45.547	53.740	50.102
	Santos.....			15	18	15			42.825	51.390	42.892
	Total.....			36	43	35			102.582	122.504	101.315
C. Abrahamsen (Séde: Stockholm)	Rio de Janeiro.....			7	10	3			16.240	23.200	6.990
	Total.....			7	10	3			16.240	23.200	6.990
Divercaa a vapor.	Recife.....		1			1		1.439			2.481
	Salvador.....					2					4.984
	Vitoria.....	14	13	13	12		37.785	35.392	33.650	33.453	
	Angra dos Reis.....	1	1				2.672	2.651			
	Porto do Rio de Janeiro..	30	47	30	33	43	86.178	123.641	77.667	85.102	109.940
	Santos.....	12	24	29	29	35	34.356	65.601	83.788	74.512	93.177
	Rio Grande.....		1			2		1.439			4.456
	Porto Alegre.....					1					2.354
	Total.....	42	88	73	75	96	120.534	232.577	199.498	193.264	250.845
	FINLANDEZAS.....	TOTAL GERAL..	42	88	116	128	134	120.534	232.577	318.320	333.968
FRENCH		FRANCEZAS					FRANÇAISÉS				
Societé Générale de Transporta Maritimes à Vapeur. (Séde: Marseilles).	Recife.....	13	11	11	11	8	39.320	49.655	49.729	47.031	33.107
	Salvador.....	20	12	13	14	14	85.214	53.393	61.936	64.522	57.389
	Vitoria.....	12	12	6	11	13	35.323	42.204	24.939	48.134	51.880
	Angra dos Reis.....	1					2.666				
	Porto do Rio de Janeiro..	56	52	33	46	48	248.569	270.954	158.555	239.472	239.666
	Santos.....	28	47	30	46	48	113.246	245.935	145.403	239.472	241.884
	São Francisco.....					1					3.078
	Rio Grande.....	3				2	8.148				5.488
	Porto Alegre.....					2					5.488
Total.....	133	134	93	128	136	532.492	664.231	440.622	638.631	637.980	
Compagnie Française de Navigation à Vapeur Chargeura Réunion. (Séde: Paris).	Recife.....	11	18	18	20	20	67.068	109.753	110.724	122.087	117.494
	Maceió.....										
	Salvador.....	13	15	14	20	19	80.242	90.319	86.040	122.149	115.965
	Vitoria.....	51	58	48	54	55	311.794	354.624	294.911	318.118	326.934
	Porto do Rio de Janeiro..	35	48	48	51	53	215.296	293.362	288.823	305.469	317.795
	Santos.....				1	3				3.113	15.257
	Paranaguá.....										
	São Francisco.....	2	0	6	3	4	12.395	36.798	37.139	18.207	24.204
Total.....	112	145	134	149	154	687.395	884.856	817.637	889.143	917.649	
Compagnie de Navigation Sud Atlantique. (Séde: Paris).	Porto do Rio de Janeiro..	24	15	14	15	13	386.844	92.265	86.114	92.265	79.963
	Santos.....	6	14	12	15	12	36.906	86.114	73.812	92.265	70.488
	Rio Grande.....										
Total.....	30	29	26	30	25	423.750	178.379	159.926	184.530	150.451	
Divercaas a vapor.	Natal.....	52	1	45	50		1.872	2.728	7.008	4.252	
	Recife.....	1					3.657				
	Salvador.....										
	Vitoria.....										
	Porto do Rio de Janeiro..	1	7	4	3	4	3.056	13.966	10.846	11.055	14.461
	Santos.....	1	1				4.164	3.202			
	Paranaguá.....										
Rio Grande.....											
Total.....	55	9	49	53	4	13.349	19.896	17.854	15.307	14.461	
FRANCEZAS.....	TOTAL GERAL..	330	317	302	360	319	1.656.986	1.747.362	1.436.039	1.727.611	1.720.541

SAÍDAS
DEPARTURES
SORTIES

ANOS..... }
YEARS..... } 1932 a 1936
ANNÉES.... }

NUMERO					TONELAGEM					PORTOS DE SAÍDA Ports of Departure Ports de Sortie	EMPRESAS COMPANIES COMPAGNIES
1932	1933	1934	1935	1936	1932	1933	1934	1935	1936		
FINNISH					FINLANDEZAS					FINLANDAISES	
		5	6	3			14.210	17.374	8.321	Vitoria. Rio de Janeiro. Santos.	Birger-Krogius (Séde: Helsinki)
		15	18	17			42.628	50.821	50.102		
		15	18	15			42.825	51.390	42.892		
		35	42	35			99.663	119.585	101.315	Total.	
		7	10	3			16.240	23.200	6.990	Rio de Janeiro.	C. Abrahamsen (Séde: Stockholm)
		7	10	3			16.240	23.200	6.990	TOTAL.	
	1			1		1.439			2.481	Recife.	Diversas a vapor.
				2					4.984	Salvador.	
	14	13	13	12		37.785	35.392	33.650	33.453	Vitoria.	
	1	1				2.672	2.651			Angra dos Reis.	
30	47	31	33	42	86.178	123.641	79.987	85.102	107.350	Porto do Rio de Janeiro.	
12	24	29	29	34	34.356	65.601	83.788	74.512	91.202	Santos.	
	1			2		1.439			4.456	Rio Grande.	
				1					2.354	Porto Alegre.	
42	88	74	75	94	120.534	232.577	201.818	193.264	246.280	Total.	
42	88	116	127	132	120.534	232.577	317.721	336.049	354.585	TOTAL GERAL.	
FRENCH					FRANCEZAS					FRANÇAISES	
13	11	11	11	8	39.326	49.655	49.729	47.031	33.107	Recife.	Societé Générale de Transports Maritimes à Vapeur. (Séde: Marseille).
20	12	13	14	14	85.214	55.393	61.936	64.522	57.389	Salvador.	
12	12	7	11	13	35.323	42.294	29.577	48.134	51.880	Vitoria.	
1					2.666					Angra dos Reis.	
56	52	33	47	48	248.569	270.954	158.555	245.935	239.666	Porto do Rio de Janeiro.	
28	47	30	46	47	113.246	245.935	145.463	239.472	236.808	Santos.	
				1					3.078	São Francisco.	
3				2	8.148				5.488	Rio Grande.	
				2					5.488	Porto Alegre.	
133	134	94	129	135	532.492	664.231	445.260	645.094	632.904	Total.	
11	18	18	20	20	67.668	109.753	110.724	122.087	117.494	Recife.	Compagnie Française de Navigation à Vapeur Chargeurs Réunis. (Séde: Paris).
13	15	14	20	19	80.242	90.319	81.040	122.149	115.965	Maceió.	
										Salvador.	
51	58	48	54	55	311.794	354.624	294.911	318.118	326.934	Vitoria.	
35	48	48	51	54	215.296	293.362	283.823	305.469	322.872	Porto do Rio de Janeiro.	
			1	3					3.113	Santos.	
									15.257	Paranaguá.	
2	6	6	3	4	12.395	36.798	37.139	18.207	24.204	São Francisco.	
112	145	134	149	155	687.395	884.856	812.637	889.143	922.726	Rio Grande.	Total.
24	15	14	15	13	386.844	92.265	86.114	92.265	79.963	Porto do Rio de Janeiro.	Compagnie de Navigation Sud Atlantique. (Séde: Paris).
6	14	12	15	12	36.906	86.114	73.812	92.265	70.488	Santos.	
										Rio Grande.	
30	29	26	30	25	423.750	178.379	159.926	184.530	150.451	Total.	
53	1	45	50		1.945	2.728	7.008	4.252		Natal.	Diversas a vapor.
1					3.667					Recife.	
										Salvador.	
1	7	4	4	4	3.656	13.966	10.846	13.943	14.461	Vitoria.	
1	1				4.164	3.202				Porto do Rio de Janeiro.	
										Santos.	
										Paranaguá.	
										Rio Grande.	
56	9	49	54	4	13.422	19.896	17.854	18.195	14.461	Total.	
331	317	303	362	319	1.657.059	1.747.362	1.435.677	1.736.962	1.720.542	TOTAL GERAL.	

ENTRADAS E SAÍDAS POR EMPRESAS DE NAVEGAÇÃO
ARRIVALS AND DEPARTURES BY NAVIGATION COMPANIES
ENTRÉES ET SORTIES PAR COMPAGNIES DE NAVIGATION

ENTRADAS
ARRIVALS
ENTRÉES

EMPRESAS COMPANIES COMPAGNIES	PORTOS DE ENTRADA Ports of Arrival Ports d'Entrée	NUMERO NUMBER NOMBRE					TONELAGEM TONNAGE TONNAGE				
		1932	1933	1934	1935	1936	1932	1933	1934	1935	1936
GREEK		GREGAS					GRECQUES				
Diversas a vapor.	Cabelado.....				1	1				2.437	2.447
	Recife.....	9	16	12	13	17	31.167	44.851	31.029	38.523	45.671
	Maceió.....				2	2				5.276	6.049
	Salvador.....	2	1	4	3	2	5.290	2.839	12.178	8.491	4.908
	Angra dos Reis.....		6					11.161			
	Porto do Rio de Janeiro..	32	51	57	80	82	90.919	145.956	166.214	233.463	232.127
	Santos.....	10	14	22	31	29	29.696	36.445	70.963	86.175	78.579
	Antonina.....				7	4				19.250	11.000
	Paranaguá.....				5	5				13.750	13.702
	São Francisco.....				2	4				5.500	11.000
	Rio Grande.....	4	1	5	1	7	10.487	2.463	10.052	2.403	19.012
	Porto Alegre.....					1					2.667
GREGAS.....	TOTAL GERAL..	57	89	100	145	154	167.559	243.715	290.436	415.273	427.162
SPANISH		ESPAÑHOLAS					ESPAGNOLES				
Compania Transatlantica (Séde: Barcelona).	Porto do Rio de Janeiro..	12					68.000				
	Total.....	12					68.000				
Sota y Asnar. Compania de Navigacion (Séde: Bilbao).	Recife.....	5				2	17.505				6.950
	Porto do Rio de Janeiro..	15			2	3	47.138			6.918	10.390
	Santos.....			1	3	2			3.529	10.371	6.790
	Total.....	20		1	5	7	64.643		3.529	17.289	24.130
Diversas a vapor.	Bolém.....	2					7.726				
	Recife.....		1		3			2.790		421	
	Salvador.....		1					2.790			
	Porto do Rio de Janeiro..	2			1	3	15.192			128	10.245
	Santos.....	25	34	34	38	17	189.525	256.539	250.861	263.853	143.274
	Total.....	29	36	34	42	20	212.443	262.119	250.861	264.402	153.519
ESPAÑHOLAS.....	TOTAL GERAL..	61	36	35	47	27	345.086	262.119	254.390	281.691	177.649
DUTCH		HOLANDEZAS					NÉERLANDAISES				
Koninklijken Hollandschen Lloyd, (Séde: Amsterdam).	Natal.....		1					2.128			
	Cabelado.....	3	1				8.435	2.974			
	Recife.....	25	35	29	1		85.252	185.398	159.387	4.960	
	Maceió.....	3	1				8.435	3.227			
	Salvador.....	34	42	33	24	26	176.263	208.102	164.723	99.637	103.112
	Vitoria.....	3	11		5	1	12.236	40.016		17.165	2.624
	Porto do Rio de Janeiro..	36	54	38	49	49	177.379	253.741	186.665	109.725	199.339
	Santos.....	28	52	49	46	52	129.191	249.934	245.157	194.685	210.499
	Paranaguá.....				1	3				2.624	7.872
	São Francisco.....										
	Rio Grande.....	4	12	10	2		19.840	59.520	47.227	9.920	
Total.....	136	209	159	128	131	617.031	1.005.040	803.159	528.716	523.446	
Koninklijke Nederlandsche Stoomboot Maats. (Séde: Amsterdam).	Belem.....					6					8.059
	São Luis.....					5					6.893
	Tutoia.....					1					1.166
	Fortaleza.....					3					4.561
	Natal.....					1					1.166
	Cabelado.....					2					2.332
Porto do Rio de Janeiro..	3					12.297					
Total.....	3				18	12.297					24.177

SAÍDAS
DEPARTURES
SORTIES

ANOS..... }
YEARS..... } 1932 a 1936
ANNÉES.... }

NUMERO NUMBER NOMBRE					TONELAGEM TONNAGE TONNAGE					PORTOS DE SAÍDA Ports of Departure Ports de Sortie	EMPRESAS COMPANIES COMPAGNIES
1932	1933	1934	1935	1936	1932	1933	1934	1935	1936		
GREEK					GREGAS					GRECQUES	
9	16	12	13	18	31.167	44.851	31.029	38.523	47.986	Cabedelo. Recife. Maceió. Salvador. Angra dos Reis. Porto do Rio de Janeiro. Santos. Antonina. Paranaguá. São Francisco. Rio Grande. Porto Alegre.	Diversas a vapor.
2	1	4	3	2	5.290	2.830	12.178	5.276	6.049		
32	51	55	78	81	90.910	145.956	161.626	225.579	228.811		
10	13	23	31	30	29.696	33.852	73.099	86.175	79.742		
			8	4				20.621	11.000		
			5	5				13.750	13.702		
			2	4				5.500	11.000		
4	1	5	1	7	10.487	2.463	10.052	2.403	19.012		
				1					2.667		
57	88	99	144	155	167.559	241.122	287.984	408.760	427.324	TOTAL GERAL.	
SPANISH					ESPAÑHOLAS					ESPAGNOLES	
12					68.000					Porto do Rio de Janeiro.	Compania Transatlantica (Séde: Barcelona).
12					68.000					Total.	
5				2	17.505				6.950	Recife.	Sota y Asnar. Compania de Navigacion (Séde: Bilbao).
15			2	2	47.138			6.918	7.001	Porto do Rio de Janeiro.	
		1	1	2			3.529	3.581	6.790	Santos.	
20		1	3	6	64.643		3.529	10.499	20.741	Total.	
2					7.726					Belém.	Diversas a vapor.
	1		3			2.790		421		Recife.	
	1					2.790				Salvador.	
2			1	3	15.192			128	10.245	Porto do Rio de Janeiro.	
25	34	34	37	17	189.525	256.539	250.861	260.257	143.274	Santos.	
29	36	34	41	20	212.443	262.119	250.861	260.806	153.519	Total.	
61	36	35	44	26	345.086	262.119	254.390	271.305	174.260	TOTAL GERAL.	ESPAÑHOLAS.
DUTCH					HOLANDEZAS					NÉERLANDAISES	
	1					2.128				Natal.	Koninklijken Hollandschen Lloyd. (Séde: Amsterdam).
3	1				8.435	2.974				Cabedelo.	
25	35	29	1		85.252	185.398	159.387	4.960		Recife.	
3	1				8.435	3.227				Maceió.	
34	42	33	24	26	176.263	208.102	164.723	99.637	103.112	Salvador.	
3	11		5	1	12.236	40.016		17.165	2.624	Vitoria.	
36	54	38	49	49	177.379	253.741	186.665	199.725	199.330	Porto do Rio de Janeiro.	
28	52	50	46	52	129.191	249.934	243.379	194.685	210.499	Santos.	
			1	3				2.624	7.872	Paranaguá.	
										São Francisco.	
4	12	10	2		19.840	59.520	47.227	9.920		Rio Grande.	
136	209	160	128	131	617.031	1.005.040	806.381	528.716	523.446	Total.	
				6					8.059	Belem.	
				5					6.893	São Luis.	
				1					1.166	Tutoia.	
				3					4.561	Portaleza.	
				1					1.166	Natal.	
				2					2.332	Cabedelo.	
3					12.297					Porto do Rio de Janeiro.	
3				18	12.297				24.177	Total.	

SAÍDAS
DEPARTURES
SORTIES

ANOS..... }
YEARS..... } 1932 a 1936
ANNÉES.... }

NUMERO					TONELAGEM					PORTOS DE SAÍDA Ports of Departure Ports de Sortie	EMPREZAS COMPANIES COMPAGNIES
1932	1933	1934	1935	1936	1932	1933	1934	1935	1936		

DUTCH (Continued)

HOLANDEZAS (Continuação)

NÉERLANDAISES (Suite)

			1					2.244	2.244		Recife. Maceió. Salvador. Vitoria.	Vinke & C. (Séde: Amsterdam).
		2	1	1			6.412	2.244	2.244		Porto do Rio de Janeiro. Santos. Rio Grande.	
										2.226		
	2	2	2	1		6.412	4.488	4.488	2.226		Total.	

23	20	24	17	19	68.696	58.554	70.897	50.432	57.098	Salvador. Vitoria.	Van Nievelt, Gou- driaan & C. (Séde: Rotterdam).
15	11	14	24	22	44.522	32.826	41.195	70.744	63.310	Angra dos Reis.	
1		4		2	2.969		10.230		6.307	Porto do Rio de Janeiro.	
27	27	32	24	29	80.141	78.597	99.192	74.989	86.157	Santos.	
18	25	27	26	25	55.669	73.354	78.313	79.196	74.221		
84	83	101	91	97	251.997	243.331	299.827	275.361	287.093	Total.	

								2.232			Salvador.	Nederlandsch Amerikaansche S. Maats (Séde: Rotterdam);
								2.232			Total;	

			1	5				2.151	15.748	Maceió. Salvador.	N. V. Gebr. van Uden's Scheepv. en A. Maats (Séde: Rotterdam)
		5	2				13.257	6.240		Vitoria.	
		3	4	4			8.119	11.653	12.480	Angra dos Reis.	
		2	4	5			5.871	11.586	14.662	Rio de Janeiro.	
		3	7	10			9.224	21.155	29.100	Santos.	
		4	5	5			11.106	16.020	14.928	Paranaguá.	
		1					2.984				
		18	23	29			50.561	68.805	86.918	Total.	

				4					4.664	Porto Velho.	Diversas a vapor.
				3					3.517	Belem.	
				3					3.498	Tutoia.	
				1					1.166	Camocim.	
				3					3.498	Fortaleza.	
	1	7	3	7		5.027	39.695	11.633		Recife.	
	2	19	2			4.664	77.152	6.245		Maceió.	
	6	5	5	4		17.626	14.603	14.654	11.922	Salvador.	
	4	4	2	6		9.767	12.105	6.062	18.754	Vitoria.	
	2	12	29	20	15	7.186	38.073	98.307	58.336	Angra dos Reis.	
	2	7	15	17	8	8.715	21.344	40.676	48.596	Porto do Rio de Janeiro.	
			1					2.521		Santos.	
			1						2.311	Paranaguá. Rio Grande.	
4	32	81	50	54	15.901	96.501	287.402	147.837	136.248	Total.	
227	326	363	294	330	897.226	1.351.284	1.450.891	1.025.207	1.060.108	TOTAL GERAL.	

HOLANDEZAS.

HUNGARIAN

HUNGARAS

HONGROISES

				1					2.352	Recife.	Diversas a vapor.
				1					2.737	Porto do Rio de Janeiro.	
				1					2.374	Antonina.	
				1					2.374	Paranaguá. Rio Grande.	
				1					2.737		
			3	3				7.122	7.826	Total.	

HUNGARAS.

ENTRADAS E SAÍDAS POR EMPRESAS DE NAVEGAÇÃO
ARRIVALS AND DEPARTURES BY NAVIGATION COMPANIES
ENTRÉES ET SORTIES PAR COMPAGNIES DE NAVIGATION

ENTRADAS
ARRIVALS
ENTRÉES

EMPRESAS COMPANIES COMPAGNIES	PORTOS DE ENTRADA Ports of Arrival Ports d'Entrée	NUMERO NUMBER NOMBRE					TONELAGEM TONNAGE TONNAGE					
		1932	1933	1934	1935	1936	1932	1933	1934	1935	1936	
BRITISH		INGLEZAS					ANGLAISES					
Royal Mail Lines Ltd. (Séde: Londres).	Belém.....	1					9.034					
	Recife.....	44	64	70	80	77	283.767	451.366	522.053	621.049	603.106	
	Maceió.....	4	1	2	2		12.946	3.226	6.460	6.492		
	Salvador.....	63	64	64	47	41	467.586	486.689	483.438	294.054	266.141	
	Vitoria.....	1			1		3.227			3.226		
	Angra dos Reis.....	2					6.469					
	Porto do Rio de Janeiro..	109	113	167	154	168	856.398	804.695	1.344.732	1.173.224	1.317.212	
	Santos.....	75	112	163	160	171	578.263	751.182	1.195.386	1.152.617	1.284.490	
	Paranaguá.....	12	13	12	14	11	38.777	43.520	37.941	44.721	34.161	
	São Francisco.....	1	1				3.226	3.227				
	Florianopolis.....	1					3.226					
	Rio Grande.....	19	22	36	31	29	68.066	77.184	145.707	135.959	118.731	
	Porto Alegre.....	9	13	11	10	8	29.045	42.103	35.332	32.407	25.312	
Total.....	341	403	525	499	505	2.360.030	2.663.192	3.771.049	3.463.749	3.649.153		
Pacific Steam Navig- ation Co. (Séde: Liverpool).	Maceió.....		8					24.012				
	Salvador.....	2	1	1	1	1	14.766	10.745	10.745	10.104	10.745	
	Porto do Rio de Janeiro..	9	5	1	1		42.985	26.687	10.140	10.140		
	São Francisco.....	1					4.021			3.997		
	Rio Grande.....				1							
Total.....	12	14	2	3	1	61.772	61.444	20.885	24.241	10.745		
Prince Line, Limited. (Séde: Londres).	Salvador.....				1					6.499		
	Vitoria.....					4					26.000	
	Angra dos Reis.....	2					12.999					
	Porto do Rio de Janeiro..	34	54	53	51	54	220.994	350.986	344.490	331.487	350.989	
	Santos.....	24	52	52	50	47	155.996	337.973	337.688	274.986	306.512	
	Paranaguá.....											
São Francisco.....												
Total.....	60	106	105	102	105	389.989	688.959	682.178	612.972	683.501		
Lamport & Holt, Lines Ltd. (Séde: Liverpool).	Manáus.....	2	2	5	4	3	5.766	5.759	14.988	12.202	8.642	
	Itacoatiara.....		2	2	3	1		5.759	6.053	9.319	2.876	
	Belém.....	19	18	19	17	20	56.565	54.620	57.358	51.847	59.674	
	São Luis.....	2	6	6	7	10	6.735	17.571	18.159	21.411	30.193	
	Tutoia.....											
	Fortaleza.....	7	10	10	13	12	20.447	31.667	29.974	39.638	35.952	
	Natal.....	5	9	8	8	7	14.695	27.577	24.212	24.553	20.859	
	Cabedelo.....	2	6	9	7	4	5.766	17.571	28.440	20.696	11.871	
	Recife.....	13	6	12	11	10	40.776	18.267	39.276	33.541	31.429	
	Maceió.....	5	11	9	8	6	14.695	34.572	28.728	24.553	18.250	
	Salvador.....	26	31	25	31	28	90.225	109.866	85.202	106.215	93.159	
	Vitoria.....	4	7				12.106	21.120				
	Angra dos Reis.....	5	1	1		5	11.814	3.908	3.150		15.438	
	Porto do Rio de Janeiro..	55	58	41	50	50	198.289	223.651	187.725	189.603	173.681	
	Santos.....	27	37	36	49	49	94.214	138.914	157.674	178.733	176.545	
	Paranaguá.....		1	1		1		2.876	3.170		2.883	
São Francisco.....												
Rio Grande.....	12	15	11	13	11	47.104	59.832	41.225	49.267	39.229		
Porto Alegre.....	1					3.210						
Total.....	185	220	195	221	217	622.407	773.539	725.334	761.478	720.681		
J. & C. Harrison, Ltd. (Séde: Londres).	Belém.....			1					2.037			
	São Luis.....			1					2.037			
	Tutoia.....			1					2.037			
	Mossoró (Areia Branca)..			1	4	3			3.156	12.805	7.497	
	Macau.....			3	1	1			9.726	2.910	2.499	
	Natal.....	3	7	16	15	9	8.826	22.098	49.341	48.860	26.376	
	Cabedelo.....	7	11	14	14	13	22.239	33.767	40.452	43.409	39.121	
	Recife.....	9	16	23	26	13	28.529	49.553	67.863	82.138	39.187	
	Maceió.....	9	14	19	15	11	28.626	36.841	56.527	48.377	34.049	
	Salvador.....				1					3.036		
	Angra dos Reis.....					1					1.737	
	Porto do Rio de Janeiro..		1	10	1	3		3.243	32.419	5.254	9.645	
	Santos.....			6	4	3			18.166	16.525	13.133	
Rio Grande.....			2	1				5.550	2.724			
Total.....	28	49	97	82	57	88.220	145.502	289.311	266.038	173.244		

ENTRADAS E SAÍDAS POR EMPRESAS DE NAVEGAÇÃO
ARRIVALS AND DEPARTURES BY NAVIGATION COMPANIES
ENTRÉES ET SORTIES PAR COMPAGNIES DE NAVIGATION

ENTRADAS
ARRIVALS
ENTRÉES

EMPRESAS COMPANIES COMPAGNIES	PORTOS DE ENTRADA Ports of Arrival Ports d'Entrée	NUMERO NUMBER NOMBRE					TONELAGEM TONNAGE TONNAGE				
		1932	1933	1934	1935	1936	1932	1933	1934	1935	1936
BRITISH (Continued)		INGLEZAS (Continuação)					ANGLAISES (Suite)				
Booth S. S. C. Ltd. (Séde: Liverpool).	Manágus	18	22	13	13	18	62.979	70.831	43.925	48.750	66.031
	Itacoatiara	11	5	6	2	4	30.739	14.522	15.335	7.432	13.573
	Belém	83	81	56	73	68	257.864	237.182	179.718	238.685	222.778
	São Luis	28	23	18	31	38	79.087	64.104	51.023	95.317	117.076
	Tutoia	20	4	12	24	21	54.566	10.328	33.050	70.663	62.464
	Parnahyba		2	1	2	1		5.781	2.982	5.754	3.266
	Camocim	2	2	8	14	13	5.616	5.781	24.370	42.209	38.958
	Fortaleza	47	46	35	62	53	135.058	133.843	102.749	189.700	165.777
	Aracati			1	1				2.249	3.072	
	Mossoró (Áreia Branca)		3	1	2	3		8.763	3.064	6.141	8.597
	Natal	12	18	16	13	21	32.704	50.215	45.830	39.113	62.501
	Cabedelo	13	14	11	19	21	35.850	38.095	32.763	56.957	63.113
	Recife	17	13	15	17	25	46.690	36.154	42.404	51.467	74.789
	Maceió	13	3	10	16	20	36.024	6.568	30.501	48.367	60.680
	Salvador	14	11	11	14	20	39.586	30.307	32.956	42.806	60.463
	Vitoria	2	5	3	6	4	6.012	13.556	9.136	18.211	11.669
	Santos									2.745	12.008
	Paranaguá	2	5	3	5	6	6.012	13.556	9.218	15.173	17.833
	São Francisco	1	3	3	4	4	2.982	8.124	9.136	12.176	11.669
	Florianopolis	2	5	3	5	5	6.012	13.556	9.218	15.147	14.751
Rio Grande	2	5	2	5	6	6.012	13.556	6.141	15.147	16.961	
Total		287	270	228	329	355	843.793	774.912	685.768	1.025.032	1.105.857
Hugh Williams, Co. (Séde: Liverpool).	Recife		7					32.590			
	Porto do Rio de Janeiro	50	56	1			436.556	488.959	7.416		
	Santos	36	50				305.787	436.680			
	Rio Grande		1					2.277			
	Porto Alegre		1					2.277			
Total		86	115	1			742.343	962.783	7.416		
Eagle Oil & Shipping C. Ltd. (Séde: Londres).	Natal	1	1		1	1	3.618	3.664		3.616	3.697
	Recife	2	2	2	2	3	7.663	7.276	7.234	7.065	11.929
	Porto do Rio de Janeiro	12	18	13	15	17	48.168	102.379	82.129	97.347	96.221
	Santos	9	10	9	7	7	32.749	50.688	47.808	35.173	35.047
	Total		24	31	24	25	28	92.198	164.007	137.171	143.801
Furness, Withy & C. Ltd (Séde: Londres).	Salvador										
	Vitoria										
	Angra dos Reis										
	Porto do Rio de Janeiro	15		5	8	8	97.485		27.251	50.917	43.509
	Santos	11		14	21	11	71.489		76.414	122.748	59.539
	Paranaguá										
	São Francisco										
Rio Grande	1	1	7	5	2	5.400	5.453	36.140	24.695	9.794	
Total		27	1	26	34	21	174.374	5.453	139.805	198.360	112.842
Edward Hain & Son. (Séde: Londres).	Belém				1					2.879	
	Salvador	3					8.705				
	Vitoria										
	Porto do Rio de Janeiro	2	4				6.401	11.070			
	Santos	1	1	1	1		3.190	3.187	2.858	3.132	
Total		6	5	1	2		18.346	14.857	2.858	6.011	
Blue Star Line, Ltd. (Séde: Londres).	Recife		9		20	10		70.602		181.885	103.353
	Salvador		9					70.602			
	Porto do Rio de Janeiro	53	60	73	76	76	399.433	457.579	588.844	606.488	631.934
	São Sebastião	34	33	28	22	26	235.507	240.946	212.213	168.521	197.055
	Santos	63	104	85	87	86	462.611	784.249	674.419	632.130	693.760
	Rio Grande	6	16	10	16	13	41.146	110.099	74.925	118.460	95.858
	Total		156	231	196	221	211	1.138.757	1.734.077	1.550.401	1.707.484

SAÍDAS
DEPARTURES
SORTIES

ANOS..... }
YEARS..... } 1932 a 1936
ANNÉES.... }

NUMERO					TONELAGEM					PORTOS DE SAÍDA Ports of Departure Ports de Sortie	EMPRESAS COMPANIES COMPAGNIES	
1932	1933	1934	1935	1936	1932	1933	1934	1935	1936			
BRITISH (Continued)					INGLEZAS (Continuação)					ANGLAISES (Suite)		
18	22	13	13	18	62.979	70.831	43.925	48.750	66.931	Manáus.	Booth S. S. C. Ltd. (Séde: Liverpool).	
11	5	6	2	4	30.739	14.522	15.335	7.432	13.573	Itacoatiara.		
81	81	55	73	68	252.007	237.182	173.724	238.685	222.778	Belém.		
28	23	18	31	38	79.087	64.104	51.023	95.317	117.076	São Luis.		
20	4	12	24	21	54.566	10.328	33.050	70.663	62.464	Tutoia.		
2	2	1	2	1	5.781	5.781	2.982	5.754	3.266	Parnaíba.		
48	46	35	62	53	137.933	133.843	102.749	189.700	165.777	Camocim.		
1	1	1	1	1	2.249	2.249	3.072	3.072	3.072	Fortaleza.		
12	3	1	2	3	8.763	8.763	3.064	6.141	8.597	Aracati.		
13	17	15	13	21	32.704	41.185	43.591	39.113	62.501	Mossoró (Areia Branca).		
17	13	11	19	21	35.850	38.095	32.763	56.957	63.113	Natal.		
13	14	11	19	21	35.850	38.095	32.763	56.957	63.113	Cabedelo.		
17	13	16	17	25	46.690	36.154	45.476	51.467	74.789	Recife.		
13	3	10	16	20	36.024	6.568	30.501	48.367	60.680	Maceió.		
15	12	11	13	20	42.385	32.646	32.326	39.931	60.463	Salvador.		
2	5	3	6	4	6.012	13.556	9.136	18.211	11.669	Vitoria.		
2	5	3	5	6	6.012	13.556	9.218	15.173	17.833	Santos.		
1	3	3	4	4	2.982	8.124	9.136	12.176	11.669	Paranaguá.		
2	5	3	5	5	6.012	13.556	9.218	15.147	14.751	São Francisco.		
2	5	2	5	6	6.012	13.556	6.141	15.147	16.961	Florianopolis.		
287	270	228	328	354	843.610	768.131	683.041	1.022.157	1.105.857	Total.		
50	7	1			436.556	32.590	488.959	7.416		Recife.		Hugh Williams, Co. (Séde: Liverpool).
36	56				305.786	436.680				Porto do Rio de Janeiro.		
	1					2.277				Santos.		
	1					2.277				Rio Grande.		
86	115	1			742.342	962.783	7.416			Porto Alegre.		
1	1		1	1	3.618	3.664		3.616	3.697	Natal.		Eagle Oil & Shipping C. Ltd. (Séde: Londres).
2	2	2	2	3	7.663	7.276	7.234	7.665	11.929	Recife.		
12	18	13	15	17	48.168	102.379	82.129	97.347	96.221	Porto do Rio de Janeiro.		
9	10	10	7	7	32.749	50.688	51.138	35.173	35.047	Santos.		
24	31	25	25	28	92.198	164.007	140.501	143.801	146.894	Total.		
15		5	8	8	97.485		27.251	50.917	43.509	Salvador.	Furness, Withy & C. Ltd (Séde: Londres).	
11		14	21	11	71.489		76.414	122.748	59.539	Vitoria.		
										Angra dos Reis.		
										Porto do Rio de Janeiro.		
1	1	7	5	2	5.400	5.453	36.140	24.695	9.794	Santos.		
27	1	26	34	21	174.374	5.453	139.805	198.360	112.842	Paranaguá.		
										São Francisco.		
										Rio Grande.		
										Total.		
3			1		8.705			2.879		Belém.	Edward Hain & Son. (Séde: Londres).	
2	4				6.461	11.670				Salvador.		
1	1	1	1		3.180	3.187	2.858	3.132		Vitoria.		
6	5	1	2		18.346	14.857	2.858	6.011		Porto do Rio de Janeiro.		
										Santos.		
										Total.		
53	9		20	10	399.433	70.602		181.885	103.353	Recife.	Blue Star Line, Ltd. (Séde: Londres).	
34	9				235.567	70.602				Salvador.		
63	59	73	75	76	462.611	449.701	588.844	600.490	631.934	Porto do Rio de Janeiro.		
6	33	28	22	26	41.146	240.946	212.213	168.521	197.055	São Sebastião		
	104	85	87	84		784.249	674.419	632.130	682.005	Santos.		
	16	10	16	13		110.099	74.925	118.460	95.858	Rio Grande.		
156	230	196	220	209	1.138.757	1.726.199	1.550.401	1.701.486	1.710.205	Total.		

ENTRADAS E SAÍDAS POR EMPRESAS DE NAVEGAÇÃO
ARRIVALS AND DEPARTURES BY NAVIGATION COMPANIES
ENTRÉES ET SORTIES PAR COMPAGNIES DE NAVIGATION

ENTRADAS
ARRIVALS
ENTRÉES

EMPRESAS COMPANIES COMPAGNIES	PORTOS DE ENTRADA Ports of Arrival Ports d'Entrée	NUMERO NUMBER NOMBRE					TONELAGEM TONNAGE TONNAGE				
		1932	1933	1934	1935	1936	1932	1933	1934	1935	1936
BRITISH (Continued)		INGLEZAS (Continuação)					ANGLAISES (Suite)				
R. Chapman (Séde: Newcastle).	Recife.....				1					3.189	
	Rio de Janeiro.....			8	14	13			25.727	45.502	42.163
	Santos.....			5	2				16.165	6.450	
	Total.....			13	17	13			41.892	55.201	42.163
Houlder Line (Séde: Londres)	Recife.....				1					9.130	
	Rio de Janeiro.....			4	6	2			22.612	32.735	14.758
	Santos.....			8	11	16			45.224	63.525	93.192
	Rio Grande.....			2	2				10.789	11.464	
	Total.....			14	20	18			78.625	116.854	107.950
Hall Bros (Séde: Newcastle).	Camocim.....			1						3.274	
	Fortaleza.....				1					3.274	
	Aracati.....				1					2.658	2.646
	Recife.....				1	1				2.658	2.658
	Maceió.....			3	2	3			7.963	5.305	7.949
	Rio de Janeiro.....			1	1	2			2.647	2.645	5.559
	Santos.....										
Total.....			5	6	7			13.884	17.156	18.812	
Hain S S. Co. (Séde: Londres).	Manáus.....				1					2.879	
	Itacoatiara.....				1					2.879	
	Belem.....			1	9				2.878	25.848	
	São Luis.....			1	2				2.879	5.716	
	Tutoia.....			1	3				2.878	8.595	
	Camocim.....			1	1				2.879	2.858	
	Fortaleza.....			4	7				11.576	20.090	
	Aracati.....			1					8.350		
	Natal.....			1	3				2.858	7.610	
	Cabedelo.....				4					11.495	
	Recife.....			1	5				3.187	14.686	
	Maceió.....				5					14.687	
	Salvador.....				4					11.808	
	Vitoria.....				2					5.734	
	Santos.....			1		1			3.170		2.858
Paranaguá.....				3					8.929		
São Francisco.....				3					8.929		
Florianopolis.....				3					8.929		
Rio Grande.....				3					8.929		
Total.....			12	59	1			40.655	170.607	2.858	
H. Hogarth Sons (Séde: Glasgow).	Belem.....			1					203		
	São Luis.....			1		1			2.031		2.035
	Fortaleza.....			1		1			2.031		2.035
	Natal.....				1	1				2.189	1.904
	Cabedelo.....				1					1.904	1.904
	Recife.....			1	2	1			2.221	4.061	1.904
	Maceió.....				1	1				2.189	1.904
	Salvador.....				2	1				4.061	1.904
	Vitoria.....			1	1				2.131	1.872	
	Rio de Janeiro.....			1	1	1			1.914	2.189	2.035
	Santos.....			1	3	1			2.031	6.092	1.904
	Antonina.....			1	1				2.037	1.872	
	Paranaguá.....			1	1				2.037	1.872	
Florianopolis.....				1	1				2.189	2.035	
Rio Grande.....			1	1	1			1.914	2.031	2.035	
Total.....			10	15	11			18.550	30.617	21.599	
Cunard White Star (Séde: Liverpool).	Salvador.....			1		1			12.088		12.162
	Rio de Janeiro.....			3	1	1			36.335	12.162	12.161
	Santos.....			2	1				24.250	12.162	
	Total.....			6	2	2			72.673	24.324	24.323

SAÍDAS
DEPARTURES
SORTIES

ANOS..... }
YEARS..... } 1932 a 1936
ANNÉES.... }

NUMERO					TONELAGEM					PORTOS DE SAÍDA Ports of Departure Ports de Sortie	EMPREZAS COMPANIES COMPAGNIES		
1932	1933	1934	1935	1936	1932	1933	1934	1935	1936				
BRITISH (Continued)					INGLEZAS (Continuação)					ANGLAISÉS (Suite)			
			1						3.189		Recife.	R. Chapman (Séde: Newcastle).	
		8	13	14				25.727	42.351	45.408	Rio de Janeiro.		
		5	2					16.165	6.450		Santos.		
		13	16	14				41.892	51.990	45.408	Total.		
		4	1						9.130		Recife.	Houlder Line (Séde: Londres)	
		8	5	2				22.612	27.574	14.758	Rio de Janeiro.		
		2	11	16				45.224	63.525	92.992	Santos.		
		14	2					10.789	11.464		Rio Grande.		
			14	19	18				78.625	111.693	107.750	Total.	
		1							3.274		Camocim.	Hall Bross (Séde: Newcastle).	
			1						3.274		Fortaleza		
			1						3.274		Aracati.		
			1	1					2.658	2.646	Recife.		
		3	2	3					7.963	5.305	Maceió.		
		1	1	2					2.647	2.645	Rio de Janeiro.		
			5	6	7				13.884	17.156	5.559	Santos.	
										18.812	Total.		
			1						2.879		Manáus.	Hain S. S. Co (Séde: Londres).	
			1						2.879		Itacoatiara.		
		1	9						2.878	25.848	Belem.		
			1	2					2.879	5.716	São Luis.		
		1	3						2.878	8.595	Tutoia.		
			1	1					2.879	2.858	Camocim.		
		4	7						11.576	20.090	Fortaleza.		
			1						8.350		Aracati.		
		1	3						2.858	7.616	Natal.		
			4						11.495		Cabedelo.		
		1	5						3.187	14.686	Recife.		
			6						14.687		Maceió.		
			4						11.808		Salvador.		
			2						5.734		Vitoria.		
		1		1					3.170	2.858	Santos.		
			3						8.929		Paranaguá.		
			3						8.929		São Francisco.		
			3						8.929		Florianopolis.		
			3						8.929		Rio Grande.		
			12	59	1				40.655	170.607	2.858	Total.	
		1							203		Belcm.	H. Hogarth Sons (Séde: Glasgow).	
		1		1					2.031		São Luis.		
		1		1					2.031		Fortaleza.		
			1	1					2.189	1.904	Natal.		
				1						1.904	Cabedelo.		
		1	2	1					2.221	4.061	Recife.		
			1	1					2.189	1.904	Maceió.		
			2	1						4.061	1.904		Salvador.
		1	1						2.131	1.872	Vitoria.		
			1	1					1.914	2.189	Rio de Janeiro.		
		1	3	1					2.031	6.092	Santos.		
			1						2.037	1.872	Antonina.		
		1	1						2.037	1.872	Paranaguá.		
			1	1						2.189	2.035		Florianopolis.
		1	1	1					1.914	2.031	Rio Grande.		
			10	15	11				18.550	30.617	21.599	Total.	
		1		1					12.088		12.162	Salvador.	Cunard White Star (Séde: Liverpool).
		3	1	1					36.335	12.162	12.161	Rio de Janeiro.	
		2	1						24.250	12.162		Santos.	
		6	2	2					72.673	24.324	24.323	Total.	

ENTRADAS E SAÍDAS POR EMPREZAS DE NAVEGAÇÃO
ARRIVALS AND DEPARTURES BY NAVIGATION COMPANIES
ENTRÉES ET SORTIES PAR COMPAGNIES DE NAVIGATION

ENTRADAS
ARRIVALS
ENTRÉES

EMPRESAS COMPANIES COMPAGNIES	PORTOS DE ENTRADA Ports of Arrival Ports d'Entrée	NUMERO NUMBER NOMBRE					TONELAGEM TONNAGE		TONNAGE			
		1932	1933	1934	1935	1936	1932	1933	1934	1935	1936	
BRITISH (Continued)		INGLEZAS (Continuação)					ANGLAISES (Suite)					
Diversas a vapor.	Manáus.....		6	5	5	4		16.750	9.624	14.056	10.664	
	Itacoatiara.....		2	3	2			6.025	8.796	6.121		
	Belém.....	6	20	36	20	24	11.831	49.691	93.952	55.051	60.498	
	São Luis.....	3	10	18	12	19	4.625	21.231	44.920	29.766	48.404	
	Tutoia.....	2	14	8	11	13	3.324	39.687	17.777	27.864	31.649	
	Camocim.....		1	5	6	5		3.150	14.082	16.481	12.237	
	Fortaleza.....	8	11	34	20	29	12.121	24.322	88.020	53.122	73.954	
	Araçatã.....			2	1				10.805	2.580		
	Mossoró (Aroia Branca).....		1	3	3	2		3.150	8.617	9.573	5.046	
	Natal.....	2	3	12	10	10	2.602	7.791	31.058	33.021	23.796	
	Cabedelo.....	4	7	14	13	14	5.775	11.965	34.464	31.101	33.782	
	Recife.....	36	19	34	25	40	100.962	55.507	93.563	74.418	103.635	
	Maceió.....	1	1	7	5	4	3.709	2.128	18.889	14.167	11.107	
	Salvador.....	14	8	12	11	9	40.936	18.363	47.634	30.771	25.101	
	Vitoria.....	2	2	3	4	1	2.271	4.653	8.020	12.410	3.277	
	Angra dos Reis.....			1					2.886			
	Porto do Rio de Janeiro.....	164	109	101	83	102	519.513	385.757	346.651	267.768	322.181	
	Santos.....	75	87	49	67	69	277.961	349.437	171.850	234.614	222.036	
	Antonina.....	3	2	1	2	2	9.489	5.188	1.913	4.595	3.780	
	Paranaguá.....	3	3	3	3	5	9.489	7.918	7.694	7.487	11.804	
	São Francisco.....		1	3	1	1		2.740	9.067	2.875	1.867	
	Florianopolis.....	1	2	3	1	2	1.872	4.979	7.694	2.875	5.190	
	Rio Grande.....	24	29	21	18	17	74.220	98.620	63.160	63.435	58.278	
	Pelotas.....											
	Porto Alegre.....	14	12	8	6	7	39.176	32.750	12.138	13.631	13.443	
	Total.....		362	350	386	329	379	1.119.876	1.151.802	1.153.274	1.007.782	1.081.729
	INGLEZAS.....	TOTAL GERAL.....	1.576	1.796	1.846	1.966	1.931	7.652.320	9.140.725	9.431.729	9.631.707	9.624.311
ITALIAN		ITALIANAS					ITALIENNES					
Navigazione Generale Italiana. (Séde: Genova).	Porto do Rio de Janeiro..	33	17				429.098	238.949				
	Santos.....	21	7				274.062	92.379				
	Total.....	54	24				703.160	331.328				
Lloyd Sabaúdo. (Societá Anonima). (Séde: Genova).	Porto do Rio de Janeiro..	17	13				144.263	66.069				
	Santos.....	22	16				169.812	81.296				
	Total.....	39	29				314.075	147.365				
Lloyd del Pacifico. (Séde: Savona & Genova).	Porto do Rio de Janeiro..	11					56.067					
	Total.....	11					56.067					
Societá Anonima di Navigazione Cosulich & C. (Séde: Genova).	Belem.....			1					4.085			
	Fortaleza.....		1					3.719				
	Recife.....	6	21	26	26	31	55.102	232.722	275.688	305.006	352.194	
	Salvador.....	17	26	34	34	34	91.983	294.431	329.883	336.916	382.874	
	Vitoria.....	12	11	13	8	3	42.971	44.987	47.324	34.981	12.013	
	Porto do Rio de Janeiro..	51	69	94	62	79	312.715	636.459	972.458	739.858	898.122	
	Santos.....	35	70	96	67	76	218.316	729.575	991.519	798.741	883.600	
	Antonina.....			1					2.935			
	Paranaguá.....			1					2.882			
	São Francisco.....			2	1				7.702	3.851		
	Rio Grande.....	4	19	29	30	29	46.993	246.493	302.153	306.224	321.868	
Total.....		125	217	297	228	252	768.085	2.188.386	2.936.609	2.525.667	2.850.671	

SAÍDAS
DEPARTURES
SORTIES

ANOS..... }
YEARS..... } 1932 a 1936
ANNÉES..... }

NUMERO NUMBER NOMBRE					TONELAGEM TONNAGE TONNAGE					PORTOS DE SAÍDA Ports of Departure Ports de Sortie	EMPRESAS COMPANIES COMPAGNIES	
1932	1933	1934	1935	1936	1932	1933	1934	1935	1936			
BRITISH (Continued)					INGLEZAS (Continuação)					ANGLAISES (Suite)		
	6	5	5	4		16.750	9.624	14.056	10.664		Manáus.	
	2	3	2			8.025	8.796	6.121			Itacoatiára.	
6	20	36	20	24	11.831	49.691	93.952	54.051	60.493		Belém.	
3	10	18	12	19	4.625	21.231	44.920	29.766	48.404		São Luis.	
2	14	9	11	13	3.324	39.687	21.415	27.864	31.649		Tutoia.	
	1	5	6	5		3.150	14.082	16.481	12.237		Camocim.	
8	11	34	20	29	12.121	24.322	88.020	53.122	73.954		Fortaleza.	
		2	1				10.805	2.580			Aracati.	
	1	3	3	2		3.150	8.617	9.573	5.046		Mossoró (Areia Branca).	
2	3	13	10	10	2.602	7.791	31.996	33.021	23.796		Natal.	
4	7	14	13	14	5.775	11.965	34.464	31.101	33.782		Cabedelo.	
36	19	34	25	40	100.962	55.507	93.563	74.418	103.635		Recife.	
1	1	7	5	4	3.709	2.128	18.889	14.167	11.107		Maceió.	
14	8	12	11	9	40.936	18.363	47.634	30.771	25.101		Salvador.	
2	2	3	4	1	2.271	4.653	8.020	12.410	3.277		Vitoria.	Diversas a vapor.
		1					2.886				Angra dos Reis.	
164	109	101	83	101	519.513	385.757	346.651	267.768	318.971		Porto do Rio de Janeiro.	
72	87	49	67	72	269.249	349.147	171.850	234.614	229.932		Santos.	
3	2	1	2	2	9.489	5.188	1.913	4.595	3.780		Antonina.	
3	3	3	3	5	9.489	7.918	7.694	7.485	11.804		Paranaguá.	
	1	3	1	1		2.740	9.067	2.875	1.867		São Francisco.	
1	2	3	1	2	1.872	4.979	7.694	2.875	5.190		Florianopolis.	
24	29	21	18	17	74.220	98.620	62.845	63.435	58.278		Rio Grande.	
	14	8	6	7	39.176	32.750	12.138	13.631	13.443		Pelotas.	
											Porto Alegre.	
359	350	388	329	381	1.111.164	1.151.512	1.157.535	1.006.782	1.086.410		Total.	
1.575	1.793	1.853	1.963	1.930	7.656.473	9.118.016	9.454.430	9.616.374	9.623.945		TOTAL GERAL.	INGLEZAS.

ITALIAN					ITALIANAS					ITALIENNES	
33	17				429.098	238.949				Porto do Rio de Janeiro.	Navigazione Generale Italiana.
21	7				274.062	92.379				Santos.	(Séde: Genova).
54	24				703.160	331.328				Total.	
17	13				141.263	66.069				Porto do Rio de Janeiro.	Lloyd Sabaúdo.
22	16				169.812	81.296				Santos.	(Societá Anonima).
39	29				314.075	147.365				Total.	(Séde: Genova).
11					56.067					Porto do Rio de Janeiro.	Lloyd del Pacifico.
11					56.067					Total.	(Séde: Savona & Genova).
		1					4.085			Belém.	
6	1					3.719				Fortaleza.	
17	26	26	34	31	55.102	232.722	275.688	305.096	352.194	Recife.	
12	11	13	8	3	91.988	294.431	329.833	336.916	382.874	Salvador.	
51	69	94	82	79	42.971	44.987	47.324	34.981	12.013	Vitoria.	
35	70	97	67	76	312.715	636.459	972.458	739.853	898.122	Porto do Rio de Janeiro.	
		1			218.316	729.575	1.000.454	798.741	883.600	Santos.	
		1					2.935			Antonina.	
		1					2.862			Paranaguá.	
		2	1				7.702	3.851		São Francisco.	
4	19	29	30	29	46.993	246.493	302.153	306.224	321.868	Rio Grande.	
125	217	298	228	252	768.085	2.188.386	2.945.544	2.525.667	2.850.671	Total.	Societá Anonima di Navigazione Cosulich & C. (Séde: Genova).

ENTRADAS E SAÍDAS POR EMPREZAS DE NAVEGAÇÃO
ARRIVALS AND DEPARTURES BY NAVIGATION COMPANIES
ENTRÉES ET SORTIES PAR COMPAGNIES DE NAVIGATION

ENTRADAS
ARRIVALS
ENTRÉES

EMPRESAS COMPANIES COMPAGNIES	PORTOS DE ENTRADA Ports of Arrival Ports d'Entrée	NUMERO NUMBER NOMBRE					TONELAGEM TONNAGE TONNAGE				
		1932	1933	1934	1935	1936	1932	1933	1934	1935	1936
ITALIAN (Continued) ITALIANAS (Continuação) ITALIENNES (Suite)											
Giacomo Costa (Sede: Genova).	Belem.....				2	5				4.992	12.545
	Camocim.....				2	1				4.992	2.509
	Fortaleza.....				3	4				7.488	10.036
	Recife.....					4					15.187
	Salvador.....				2	9				6.924	32.310
	Vitoria.....				1	6				2.508	20.772
	Porto do Rio de Janeiro..				3	10				9.432	34.620
	Santos.....				5	13				54.448	44.052
Total.....				18	52				90.784	172.031	
Società Veneziana di Navigazione a vapor (Sede: Genova).	Vitoria.....			1	1				3.417	3.418	
	Porto do Rio de Janeiro..			1					3.418		
	Santos.....			1	1				3.418	3.418	
	Total.....			3	2				10.253	6.836	
Diversas a vapor.	Manaus.....				1					2.896	
	Itacoatiara.....			1					3.262		
	Belém.....	4	15	7	5		16.342	54.050	23.103	12.113	
	São Luis.....		3		1			9.786		2.896	
	Tutoia.....		1					3.262			
	Camocim.....			4	2				11.584	5.792	
	Fortaleza.....	2	10	6	5		8.171	40.851	19.754	14.480	
	Natal.....	2		1			162		3.262		
	Cabedelo.....		1					3.262			
	Recife.....	3	6	4	4		9.295	20.080	14.108	15.019	
	Maceió.....			1				3.262			
	Salvador.....	22	18	13	13	16	84.156	63.558	45.163	48.625	
	Angra dos Reis.....		1					4.108			
	Porto do Rio de Janeiro..	22	22	11	17	17	80.514	80.159	37.757	61.583	
	Santos.....	21	26	17	27	20	76.423	94.244	58.877	100.320	
	Antonina.....	1	1				3.000	3.000			
	Paranaguá.....	1	1				3.000	3.000			
Rio Grande.....	9	6	5	9	9	34.284	21.771	18.884	35.046		
Total.....	79	89	82	89	75	290.677	314.595	292.524	321.282	279.907	
ITALIANAS.....	TOTAL GERAL..	308	359	382	337	379	2.132.064	2.981.674	3.239.386	2.944.569	3.302.609
JAPANESE JAPONEZAS JAPONAISÉS											
Osaka Shosen Kabushiki Kaisha. (Sede: Osaka).	Belém.....	3	5				14.622	23.348			
	Salvador.....	1	1			2	5.848	4.387		11.658	
	Vitoria.....	11	11			11	55.574	55.323		55.383	
	Porto do Rio de Janeiro..	40	38	42	40	42	212.858	193.326	224.581	209.961	
	Santos.....	32	34	36	37	39	170.605	180.729	190.367	195.010	
	Rio Grande.....					1					5.829
Total.....	87	89	78	77	95	459.507	457.113	414.948	404.971	498.810	
Diversas a vapor.	Belem.....			2	3	5			10.235	16.036	
	Recife.....					6			0	27.694	
	Porto do Rio de Janeiro..				1	2			0	27.965	
Total.....			2	4	13			10.235	20.413	63.770	
JAPONEZAS.....	TOTAL GERAL..	87	89	80	81	108	459.507	457.113	425.183	425.384	562.580

SAÍDAS
DEPARTURES
SORTIES

ANOS..... }
YEARS..... } 1932 a 1936
ANNÉES.... }

NUMERO NUMBER NOMBRE					TONELAGEM TONNAGE TONNAGE					PORTOS DE SAÍDA Ports of Departure Ports de Sortie	EMPRESAS COMPANIES COMPAGNIES		
1932	1933	1934	1935	1936	1932	1933	1934	1935	1936				
ITALIAN (Continued)					ITALIANAS (Continuação)					ITALIENNES (Suite)			
			2	5				4.992	12.545	Belem. Camocim. Fortaleza. Recife. Salvador. Vitoria. Porto do Rio de Janeiro. Santos.	Giacomo Costa (Séde: Genova).		
			2	1				4.992	2.509				
			3	4				7.488	10.036				
				4					15.187				
			2	9				6.924	32.310				
			1	6				2.508	20.772				
			4	10				11.940	34.620				
			5	12				54.448	41.544				
			19	51				93.292	169.523			Total.	
			1	1				3.417	3.418			Vitoria. Porto do Rio de Janeiro. Santos.	Società Veneziana di Navigazione a vapor (Séde: Genova).
			1					3.418					
			1	1				3.418	3.418	Total.			
			3	2				10.253	6.836				
				1					2.896	Manãos. Itacoatiara. Belém. São Luis. Tutoia. Camocim. Fortaleza. Natal. Cabedelo. Recife. Macció. Salvador. Angra dos Reis. Porto do Rio de Janeiro. Santos. Antonina. Paranaguá. Rio Grande.	Diversas a vapor.		
			1					3.262					
	4	15	7	5		16.342	54.050	23.193	12.113				
		3		1			9.786		2.896				
		1					3.262						
			4	2				11.584	5.792				
	2	10	6	5		8.171	40.851	19.754	14.480				
	2		1			162		3.262					
	3	6	4	4		9.295	20.080	14.108	15.019				
			1					3.262					
22	18	13	13	16		84.156	63.558	45.163	48.625				
	1						4.108						
22	22	11	17	17		80.514	80.159	37.757	61.583				
21	26	17	27	21		76.428	94.244	58.877	100.320				
1	1					3.000	3.000						
	1						3.000						
9	6	5	9	9		34.284	21.771	18.884	35.046				
78	89	82	89	76		287.677	314.595	292.524	321.282				
307	359	383	338	379		2.129.064	2.981.674	3.248.321	2.947.077				
					TOTAL GERAL.					ITALIANAS,			

JAPANESE					JAPONEZAS					JAPONAISÉS		
	3	5				14.622	23.348			Belém. Salvador. Vitoria. Porto do Rio de Janeiro. Santos. Rio Grande.	Osaka Shosen Kabushiki Kaisha. (Séde: Osaka).	
	1	1		2		5.848	4.387		11.658			
	11	11		11		55.574	55.323		55.383			
	40	38	42	38	41	212.858	193.326	224.581	199.666			
	31	34	37	37	38	164.757	180.729	194.745	195.010			
				1					5.829			Total.
86	89	79	75	93		453.659	457.113	419.326	394.676	490.084		
			2	3	5			10.235	16.036	27.694	Diversas a vapor.	
				6					27.965			
				1	2				4.377			
			2	4	13			10.235	20.413	63.770		Total.
86	89	81	79	106		453.659	457.113	429.561	415.089	533.854	TOTAL GERAL.	JAPONEZAS.

ENTRADAS E SAÍDAS POR EMPREZAS DE NAVEGAÇÃO
ARRIVALS AND DEPARTURES BY NAVIGATION COMPANIES
ENTRÉES ET SORTIES PAR COMPAGNIES DE NAVIGATION

ENTRADAS
ARRIVALS
ENTRÉES

EMPRESAS COMPANIES COMPAGNIES	PORTOS DE ENTRADA Ports of Arrival Ports d'Entrée	NUMERO NUMBER NOMBRE					TONELAGEM TONNAGE TONNAGE				
		1932	1933	1934	1935	1936	1932	1933	1934	1935	1936
NORWEGIAN NORUEGUEZAS NORVÉGIENNES											
Wihl Wilhelmsen. (Séde: Oslo).	Recife.....										
	Salvador.....		11	11	10	8		35.951	37.028	33.054	28.987
	Vitoria.....	3	2	1		1	8.956	5.508	3.608		3.062
	Angra dos Reis.....	4	2	1		1	11.710	6.896	3.608		3.462
	Porto do Rio de Janeiro..	21	18	19	19	19	63.704	61.999	60.730	63.473	68.339
	Santos.....	19	22	23	28	28	59.963	70.729	77.368	90.356	97.324
	Rio Grande.....	9	11	12	15	12	27.107	35.791	40.596	50.091	43.360
	Total.....		56	66	67	72	69	171.440	216.874	222.938	236.974
Det Bergenske Damps- kibsselskabs. (Séde: Bergen).	Belém.....		1	1				2.298	6.035		
	Recife.....	1		1			2.299	6.035			
	Salvador.....	3	5	2	2	2	6.900	11.498	4.600	4.604	4.601
	Vitoria.....				1	1				2.299	2.299
	Angra dos Reis.....		1					2.298			
	Porto do Rio de Janeiro..	9	13	6	10	12	24.433	41.105	13.796	23.000	35.075
	Santos.....	7	11	9	12	16	16.102	25.299	20.693	27.604	41.932
	Paranaguá.....		1			2		2.298			4.598
Rio Grande.....	2					5.508					
Total.....		22	32	19	25	33	55.242	84.796	51.159	57.507	88.505
Voldemar Skogland A/S. (Séde: Hangesund).	Belem.....					3					5.022
	São Luis.....					4					6.696
	Tutoia.....					2					3.348
	Camocim.....					2					3.348
	Fortaleza.....					3					5.022
	Areia Branca.....					1					1.674
	Cabedelo.....					2					1.674
	Recife.....				1					1.900	
Salvador.....											
Porto do Rio de Janeiro..											
Rio Grande.....											
Total.....				1	17				1.900	26.784	
Fred Olsen & C. (Séde: Oslo).	Manáus.....		2					5.938			
	São Luis.....					6					8.423
	Fortaleza.....	1	1			3	2.211	2.211			3.483
	Cabedelo.....					2					2.618
	Recife.....	3		1		1	7.391		4.121		2.618
	Macció.....					3					3.483
	Salvador.....	4	3	3	4	7	8.972	6.825	6.761	9.787	11.748
	Vitoria.....				1	4				2.211	9.381
	Angra dos Reis.....			1		3			2.098		4.597
	Porto do Rio de Janeiro..	12	16	17	16	16	30.578	44.869	41.616	45.549	40.403
	Santos.....	8	15	15	20	13	19.460	38.855	37.403	50.538	31.178
	Paranaguá.....					2					2.618
São Francisco.....					1					2.618	
Florianopolis.....					1					2.619	
Rio Grande.....			1		1			2.610		2.618	
Total.....		28	37	38	41	63	68.612	98.698	94.609	108.085	128.405
A S J. Ludwig Mowinckels Rederi (Séde: Bergen)	Cabedelo.....					2					2.215
	Recife.....					1					2.712
	Salvador.....	6	15	2	6	7	14.652	36.234	4.696	14.602	17.131
	Vitoria.....				3	2				6.961	4.430
	Angra dos Reis.....				1	1				2.215	2.398
	Porto do Rio de Janeiro..	17	14	12	15	18	42.814	34.345	30.360	41.591	44.796
	Santos.....	13	15	16	22	18	32.544	37.240	40.226	52.973	44.432
	Antonina.....				2						4.292
	Paranaguá.....			1	1	3			2.146		7.639
	Rio Grande.....		1		1				2.215		2.146
Porto Alegre.....		1						2.215			
Total.....		36	46	31	51	52	90.010	112.249	77.428	126.926	125.753

ENTRADAS E SAÍDAS POR EMPRESAS DE NAVEGAÇÃO
ARRIVALS AND DEPARTURES BY NAVIGATION COMPANIES
ENTRÉES ET SORTIES PAR COMPAGNIES DE NAVIGATION

ENTRADAS
ARRIVALS
ENTRÉES

EMPRESAS COMPANIES COMPAGNIES	PORTOS DE ENTRADA Ports of Arrival Ports d'Entrée	NUMERO NUMBER NOMBRE					TONELAGEM TONNAGE TONNAGE				
		1932	1933	1934	1935	1936	1932	1933	1934	1935	1936
NORWEGIAN (Continued) NORUEGUEZAS (Continuação) NORVÉGIENNES (Suite)											
Jacob Christensen (Séde: Bergen).	Recife.....				1	1				2.771	2.771
	Salvador.....				1	1				2.771	2.771
	Angra dos Reis.....				2	1				5.542	2.772
	Rio de Janeiro.....			24	14	13			65.995	38.695	35.923
	Santos.....			30	26	26			82.624	72.054	73.052
	Antonina.....			1	1				2.223	2.223	
	São Francisco.....				1					2.223	
	Total.....				55	46	42			150.842	126.279
Weste fal Larsen Co A/S (Séde: Bergen).	Belem.....			4	5	11			10.780	12.981	28.135
	São Luis.....				1	5				2.483	13.054
	Tutoia.....					7					18.302
	Cabedelo.....					4					7.576
	Recife.....					5					40.948
	Salvador.....			2	1	8			5.530	2.765	20.840
	Angra dos Reis.....				1	9				2.483	25.650
	Rio de Janeiro.....			5	9	17			15.202	24.100	45.653
	Santos.....			7	11	12			18.795	30.351	30.855
	Paranaguá.....				2	8				5.248	21.313
Rio Grande.....			1						2.765		
Total.....				19	30	86			53.072	80.411	252.326
Diversas a vapor.	Manáus.....			1		1			1.264		1.705
	Belém.....	5	8		2	14		12.701	13.056	4.196	21.063
	São Luis.....					2					3.003
	Tutoia.....					1					1.298
	Camocim.....				1	1				1.674	1.298
	Fortaleza.....				1	5				1.674	7.711
	Natal.....				1	7				1.674	9.347
	Cabedelo.....				2						3.981
	Recife.....	1	6	5	8	21		7.019	14.847	5.970	19.695
	Maceió.....				1	3					2.307
	Salvador.....	4	3	3	7	10		10.500	7.731	9.193	13.256
	Ilhéus.....				3	11					1.941
	Vitória.....	5	3		7	1		13.857	8.211		19.447
	Angra dos Reis.....	2	6	1	1	6		5.950	16.040	2.098	1.894
	Porto do Rio de Janeiro..	32	63	18	44	43		101.406	191.893	66.460	140.765
	Santos.....	26	60	23	47	56		79.319	183.509	63.558	162.248
	Antonina.....										
	Paranaguá.....		3	2					7.628	4.196	
	São Francisco.....				1						2.307
	Rio Grande.....		3		3	4			6.700		7.827
Porto Alegre.....		1			1			2.501		8.844	
Total.....	75	157	52	129	187		230.752	453.380	151.475	384.876	487.155
NORUEGUEZAS.....	TOTAL GERAL..	217	338	281	395	549	616.056	965.997	801.523	1.122.958	1.470.751
PANAMAN PANAMAENSES PANAMAENNES											
Panamá Transport C. (Séde: Panamá).	Belém.....					2					9.078
	Recife.....		1	2	1	4			3.172	9.888	4.944
	Porto do Rio de Janeiro..	6	13	4	11	11		19.346	44.239	23.606	53.158
	Santos.....	1	3	4	2	6		2.446	9.257	18.907	9.890
	Paranaguá.....										27.685
Total.....	7	17	10	14	23		21.792	56.668	52.401	67.992	110.398
Diversas a vapor.	Salvador.....				1					2.182	
	Porto do Rio de Janeiro..					1					3.927
	Santos.....				1	3				4.944	14.832
Total.....				2	4				7.126	18.759	
PANAMAENSES.....	TOTAL GERAL..	7	17	12	18	23	21.792	56.668	59.527	86.751	110.398

SAÍDAS
DEPARTURES
SORTIES

ANOS..... }
YEARS..... } 1932 a 1936
ANNÉES..... }

NUMERO NUMBER NOMBRE					TONELAGEM TONNAGE TONNAGE					PORTOS DE SAÍDA Ports of Departure Ports de Sortie	EMPRESAS COMPANIES COMPAGNIES
1932	1933	1934	1935	1936	1932	1933	1934	1935	1936		

NORWEGIAN (Continued) NORUEGUEZAS (Continuação) NORVÉGIENNES (Suite)

			1	1				2.771	2.771	Recife.	Jacob Christensen (Séde: Bergen).
			1	1				2.771	2.771	Salvador.	
			2	1				5.542	2.772	Angra dos Reis.	
		24	14	13			65.995	38.695	35.923	Rio de Janeiro.	
		30	26	26			82.624	72.054	71.952	Santos.	
		1	1				2.223	2.223	2.223	Antonina.	
			1					2.223		São Francisco.	
		55	46	42			150.842	126.279	116.189	Total.	

		4	5	11			10.780	12.981	28.135	Belém.	West fal Larsen Co A/S (Séde: Bergen).
			1	5				2.483	13.054	São Luis.	
				7					18.302	Tutoia.	
				4					7.576	Cabedelo.	
				5					40.948	Recife.	
		2	1	8			5.530	2.765	20.840	Salvador.	
			1	9				2.483	22.885	Angra dos Reis.	
		5	9	18			15.202	24.100	45.136	Rio de Janeiro.	
		7	11	10			18.795	30.351	25.652	Santos.	
			2	8				5.248	21.313	Paranaguá.	
		1					2.765			Rio Grande.	
		19	30	85			53.072	80.411	246.841	Total.	

	1			1			1.264		1.705	Manáus.	Diversas a vapor.	
5	8		2	14		12.701	13.056	4.196	21.063	Belém.		
				2					3.003	São Luis.		
				1					1.298	Tutoia.		
				1				1.674	1.298	Camocim.		
				1				1.674	7.711	Fortaleza.		
				1				1.674	9.347	Natal.		
				2				3.981		Cabedelo.		
1	6	5	8	21		7.019	14.847	5.970	19.695	Recife.		
			1	3				2.307	4.708	Maceió.		
4	3	3	7	10		10.500	7.731	9.193	13.256	Salvador.		
			3	11				1.941	14.438	Ilhéus.		
5	3		7	1		13.857	8.211	19.447	2.969	Vitoria.		
2	6	1	1	6		5.950	16.040	2.098	1.884	Angra dos Reis.		
32	63	18	44	43		101.406	191.893	66.460	140.765	Porto do Rio de Janeiro.		
26	60	23	46	55		79.319	183.509	63.558	160.511	178.978		Santos.
							7.628	4.196		Antonina.		
	3	2							2.307	Paranaguá.		
	3		3	4			6.700		7.827	São Francisco.		
	1			1			2.501			Rio Grande.		
									836	Porto Alegre.		
75	157	52	128	186		230.752	453.380	151.475	383.139	485.847	Total.	
217	338	281	395	546		616.056	965.837	801.523	1.123.444	1.460.812	TOTAL GERAL. NORUEGUEZAS.	

PANAMAN PANAMAENSES PANAMAENNES

				2					9.078	Belém.	Panamá Transport C. (Séde: Panamá).
	1	2	1	4			3.172	9.888	4.944	Recife.	
6	13	4	10	11		19.346	44.239	23.606	48.213	Porto do Rio de Janeiro.	
	4	4	2	6			11.704	18.907	9.890	Santos.	
										Paranaguá.	
6	18	10	13	23		19.346	59.115	52.401	63.047	110.398	Total.

		1						2.182		Salvador.	Diversas a vapor.
		1	1	3				4.944	3.927	Porto do Rio de Janeiro.	
									14.832	Santos.	
		2	4					7.126	18.759	Total.	
6	18	12	17	23		19.346	59.115	59.527	81.806	110.398	TOTAL GERAL. PANAMAENSES.

SAÍDAS
DEPARTURES
SORTIESANOS..... }
YEARS..... } 1932 a 1936
ANNÉES.... }

NUMERO					TONELAGEM					PORTOS DE SAÍDA Ports of Departure Ports de Sortie	EMPREZAS COMPANIES COMPAGNIES	
1932	1933	1934	1935	1936	1932	1933	1934	1935	1936			
PARAGUAYAN					PARAGUAÍAS					PARAGUAYENNES		
				1						67	Porto Murinho. Porto Esperança.	N. Mihanowich (Séde: Buenos Aires).
				2						134		
				3						201		
6	4	2	8		938	334	12	174			Recife. Fóz do Iguassú. Corumbá. Porto Murinho. Porto Esperança.	Diversas a vapor.
3	2		2		47	134				276		
7	1	1	9		981	67	67			1.401		
5	1		2		653	67				418		
21	8	3	8	13	2.619	602	79	174		2.095		
21	8	3	8	16	2.619	602	79	174		2.296	TOTAL GERAL.	PARAGUAÍAS.
PERUVIAN					PERUANAS					PERUVIENNES		
				2							Içá Brasileiro. Manáus. Belém. Salvador. Porto do Rio de Janeiro.	Diversas a vapor.
2				14	24					32		
6	8	9	13		714	2.650	4.225	6.697		6.781		
8	8	9	13	16	738	2.650	4.225	6.697		6.813	TOTAL GERAL	PERUANAS.
POLISH					POLONEZAS					POLONAISES		
				7						22.782	Vitoria Porto do Rio de Janeiro. Santos. Rio Grande.	Diversas a vapor.
				14						52.276		
				13						46.480		
				3						11.847		
				37						133.385	TOTAL GERAL.	POLONEZAS.
PORTUGUESE					PORTUGUEZAS					PORTUGAISES		
3	1				996	338					Belém. Recife. Salvador. Porto do Rio de Janeiro. Santos.	Diversas a vapor.
4					18.612							
4					19.336							
3					15.197							
14	1				54.141	338					TOTAL GERAL	PORTUGUEZAS.
RUMANIAN					RUMAICAS					ROUMAIQUES		
				2						4.512	Porto do Rio de Janeiro	Diversas a vapor.
				2						4.512	Total.	
				2						4.512	TOTAL GERAL.	

ENTRADAS E SAÍDAS POR EMPRESAS DE NAVEGAÇÃO
ARRIVALS AND DEPARTURES BY NAVIGATION COMPANIES
ENTRÉES ET SORTIES PAR COMPAGNIES DE NAVIGATION

ENTRADAS
ARRIVALS
ENTRÉES

EMPRESAS COMPANIES COMPAGNIES	PORTOS DE ENTRADA Ports of Arrival Ports d'Entrés	NUMERO NUMBER NOMBRE					TONELAGEM TONNAGE TONNAGE					
		1932	1933	1934	1935	1936	1932	1933	1934	1935	1936	
SWEDISH SUECAS SUÉDOISES												
Axel Axelson Johnson. (Séde: Stockolmo).	Belem.....					3					6.857	
	Fortaleza.....					3					7.067	
	Recife.....	1	1	4	4	5	2.244	2.244	9.146	10.268	11.905	
	Salvador.....	9	11	13	26	24	20.327	24.643	29.180	59.040	55.303	
	Vitoria.....		23	22	27	18		48.561	49.566	62.684	43.557	
	Angra dos Reis.....		3	1	3	1		4.866	2.259	6.718	2.232	
	Porto do Rio de Janeiro..	49	54	40	49	51	110.211	133.771	91.127	116.728	133.921	
	Santos.....	33	50	43	60	51	74.228	112.539	97.291	142.115	130.396	
	Antonina.....			1					2.259			
	Rio Grande.....	14	3		1		31.915	6.718		2.244		
	Porto Alsgre.....	5	2				11.328	4.486				
	Total.....		111	147	124	170	156	250.253	337.828	280.828	399.797	391.238
	Rederiaktiebolag «Svenaka Lloyd». (Séde: Gothenburg).	São Luis.....					2					2.372
Areia Branca.....				1					850			
Cabelo.....		4	2	1		3	6.084	2.978	850		3.024	
Recife.....		4	5	4	5	4	6.081	6.263	3.400	5.644	4.111	
Maceió.....		3	1	2		4	4.563	1.521	1.700		3.874	
Aracajú.....		2	1	1		1	3.042	1.521	850		850	
Salvador.....		8	2	3	7	3	11.497	3.042	3.944	11.526	3.024	
Ilhéus.....		4	1	1	3	1	5.413	850	850	2.550	1.087	
Vitoria.....					4	2				7.479	4.488	
Angra dos Reis.....			1		1			850		2.244		
Porto do Rio de Janeiro..		4	4	8	6	14	4.071	5.816	13.223	12.070	26.124	
Santos.....			9	8	2	14		13.873	14.633	2.640	22.041	
Antonina.....			1	2				1.521	1.700			
Paranaguá.....			1	1				1.521	850			
São Francisco.....	1	6	1		3	850	6.285	850		3.024		
Rio Grande.....												
Total.....		30	34	33	28	51	41.601	46.041	43.700	44.153	74.019	
Stockholms Red a/B Svea (Séde: Stockholm).	Fortaleza.....				1						995	
	Areia Branca.....				2						2.108	
	Macao.....					1					1.055	
	Cabelo.....			1		1			1.054		1.055	
	Recife.....			2	12	4			2.365	12.671	4.310	
	Maceió.....			1	1	1			1.054	1.055	1.055	
	Aracajú.....				1					1.055		
	Salvador.....			1	6	6			1.054	6.524	7.414	
	Ilhéus.....				6	4				6.464	4.100	
	Vitoria.....					1					1.311	
	Rio de Janeiro.....				10	5				11.859	6.872	
	Santos.....			2	6	8			2.108	7.671	11.109	
	Antonina.....				1	1				995	1.055	
	Paranaguá.....				1	1				995	1.055	
São Francisco.....			2	2				1.714	2.049			
Rio Grande.....				2	4				2.050	4.612		
Porto Alegre.....				2	3				2.050	3.301		
Total.....				9	53	40			9.349	58.541	48.304	
J. Mannerheim (Séde: Stockholm).	Areia Branca.....			1	1	1			1.371	984	984	
	Cabelo.....			2	2	3			2.168	2.168	2.952	
	Recife.....			5	11	9			5.420	11.711	9.443	
	Maceió.....			2	2	2			2.168	2.168	1.968	
	Aracajú.....			2	2	3			2.168	2.168	3.055	
	Salvador.....			3	7	9			3.252	7.488	9.443	
	Ilhéus.....			2	4	4			1.478	4.236	4.236	
	Angra dos Reis.....									984		
	Rio de Janeiro.....			11	11	7			11.725	13.446	9.210	
	Santos.....			4	2	8			4.433	2.168	9.333	
	Antonina.....			1	4	1			984	5.097	1.371	
	Paranaguá.....			1	4	2			984	5.097	2.742	
	São Francisco.....			2	6	2			2.742	7.065	2.355	
	Rio Grande.....					3					3.539	
Porto Alegre.....					3					3.539		
Total.....				36	57	57			38.893	64.780	64.170	

SAÍDAS
DEPARTURES
SORTIES

ANOS..... }
YEARS..... } 1932 a 1936
ANNÉES..... }

NUMERO					TONELAGEM					TONNAGE					PORTOS DE SAÍDA Ports of Departure Ports de Sortie	EMPRESAS COMPANIES COMPAGNIES
1932	1933	1934	1935	1936	1932	1933	1934	1935	1936	1932	1933	1934	1935	1936		
SWEDISH					SUECAS					SUÊDOISES						
				3										6.857	Belem.	
				3										7.067	Fortaleza.	
1	1	4	4	5	2.244	2.244	9.146	10.268						11.905	Recife.	
9	11	13	26	24	20.327	24.643	29.180	59.040						55.303	Salvador.	
	23	22	27	18		48.561	49.566	62.684						43.557	Vitoria.	
	3	1	3	1		4.866	2.259	6.718						2.232	Angra dos Reis.	
49	54	40	49	51	110.211	133.771	91.127	116.728						133.921	Porto do Rio de Janeiro.	Axel Axelson Johnson.
33	50	43	60	52	74.228	112.539	97.292	142.115						133.529	Santos.	(Sede: Stockolmo).
		1					2.259								Antonina.	
14	3		1		31.915	6.718		2.244							Rio Grande.	
5	2				11.328	4.486									Porto Alegre.	
111	147	124	170	157	250.253	337.828	280.829	399.797	394.371						Total.	
				2										2.372	São Luis.	
		1					850								Areia Branca.	
4	2	1		3	6.084	2.978	850							3.024	Cabedelo.	
4	5	4	5	4	6.081	6.263	3.400	5.644						4.111	Recife.	
3	1	2		4	4.563	1.521	1.700							3.874	Maceió.	
2	1	1		1	3.042	1.521	850							850	Aracaju.	
8	2	3	7	3	11.497	3.042	3.944	11.520						3.024	Salvador.	
4	1	1	3	1	5.413	850	850	2.550						1.087	Ilhéus.	
			4	2				7.479						4.488	Vitoria.	
	1		1			850		2.244							Angra dos Reis.	
4	4	8	6	14	4.071	5.816	13.223	12.070						26.124	Porto do Rio de Janeiro.	
	9	8	2	13		13.873	14.633	2.640						19.634	Santos.	
	1	1				1.521	1.700								Antonina.	
	1	1				1.521	850								Paranaguá.	
	1	6	1	3	850	6.285	850							3.024	São Francisco.	
															Rio Grande.	
30	34	32	28	50	41.601	46.041	43.700	44.153	71.612						Total.	
			1					995							Fortaleza.	
			2					2.108							Areia Branca.	
				1										1.055	Macau.	
		1		1				1.054						1.055	Cabedelo.	
		2	12	4				2.365						4.310	Recife.	
		1	1	1				1.054						1.055	Maceió.	
			1											1.055	Aracaju.	
		1	6	6				1.054						7.414	Salvador.	
			6	4										4.100	Ilhéus.	
				1										1.311	Victoria.	
			10	5										11.859	Rio de Janeiro.	
		2	6	9				2.108						7.671	Santos.	
			1	1										995	Antonina.	
			1	1										995	Paranaguá.	
		2	2					1.714						2.049	São Francisco.	
			2	4										2.050	Rio Grande.	
			2	3										2.050	Porto Alegre.	
		9	53	41			9.349	58.541	49.465						Total.	
			1	1				1.371	984	984					Areia Branca.	
			2	3				2.168	2.168	2.952					Cabedelo.	
		5	11	9				5.420	11.711	9.443					Recife.	
		2	2	1				2.168	2.168	1.968					Maceió.	
		2	2	3				2.168	2.168	3.055					Aracaju.	
		3	7	9				3.252	7.488	9.443					Salvador.	
		2	4	4				1.478	4.230	4.230					Ilhéus.	
			1						984						Angra dos Reis.	
	11	11	7					11.725	13.446	9.210					Rio de Janeiro.	
	5	2	8					5.804	2.168	9.333					Santos.	
	1	3	1					984	3.726	1.371					Antonina.	
	1	4	2					984	5.097	2.742					Paranaguá.	
	2	6	1					2.742	7.065	1.371					São Francisco.	
				3						3.539					Rio Grande.	
				3						3.539					Porto Alegre.	
		37	56	55			40.264	63.409	63.186						Total.	

Axel Axelson Johnson.
(Sede: Stockolmo).

Rederiaktiebolag
«Svenska Lloyd».
(Sede: Gothenburg).

Stockholms Red a/B Svea
(Sede: Stockholm).

J. Msnnerheim
(Sede: Stockholm).

ENTRADAS E SAÍDAS POR EMPREZAS DE NAVEGAÇÃO
ARRIVALS AND DEPARTURES BY NAVIGATION COMPANIES
ENTRÉES ET SORTIES PAR COMPAGNIES DE NAVIGATION


ENTRADAS
ARRIVALS
ENTRÉES

EMPRESAS COMPANIES COMPAGNIES	PORTOS DE ENTRADA Ports of Arrival Ports d'Entrée	NUMERO NUMBER NOMBRE					TONELAGEM TONNAGE TONNAGE					
		1932	1933	1934	1935	1936	1932	1933	1934	1935	1936	
SWEDISH (Continued)		SUECAS (Continuação)					SUÉDOISES (Suite)					
G. Carlson. (Séde: Gothenburgo).	Recife.....											
	Salvador.....	1					2.704					
	Vitoria.....	20					44.853					
	Porto do Rio de Janeiro..	3					15.319					
	Santos.....	1					1.186					
	Antonina.....											
	Paranaguá.....											
	Rio Grande.....											
	Pelotas.....											
	Porto Alegre.....											
	Total.....	25					64.062					
Diversas a vapor.	Manáus.....			1						531		
	Belém.....			2	1	4			1.062	1.186	4.744	
	São Luis.....				1	1				1.186	1.186	
	Tutoia.....	1			1		1.881			1.186		
	Camocim.....					1					1.186	
	Fortaleza.....		2		1	1		2.489			1.186	
	Mossoró (Areia Branca)..	5	5	5	1		5.262	6.247	6.498	1.881		
	Macáú.....	1					4.253					
	Natal.....					1					1.186	
	Cabedelo.....	4	7	1	1	1	5.255	8.504	1.881	1.055	1.186	
	Recife.....	14	27	11	6	5	17.377	34.297	16.033	9.440	9.849	
	Maceió.....	4	6	1	1		5.255	7.264	1.881	995		
	Aracajú.....	4	5	1	1		5.255	6.036	1.881	994		
	Salvador.....	18	26	2	5	3	26.664	28.622	2.965	6.541	3.117	
	Ilhéus.....	6	10	1	4	6	9.139	12.668	1.098	5.488	10.392	
	Vitoria.....		1			3		1.311			6.267	
	Angra dos Reis.....	2	4	1		1	2.868	9.775	1.098		2.217	
	Porto do Rio de Janeiro..	31	69	16	13	7	54.664	106.218	41.776	29.862	19.507	
	Santos.....	16	29	9	8	6	23.543	41.131	19.706	19.884	16.986	
	Antonina.....	6	2	2			8.475	3.074	3.315			
	Paranaguá.....	6	2	2			8.475	3.064	3.315			
	São Francisco.....	27	37	9	1		33.743	43.984	10.967	1.881		
	Rio Grande.....	1				5	1.072				7.483	
	Pelotas.....											
	Porto Alegre.....					4					5.693	
		Total.....	146	232	64	45	49	213.181	314.684	114.007	82.765	92.185
	SUECAS.....	TOTAL GERAL..	312	413	266	353	353	569.097	698.553	486.777	650.036	669.916
URUGUAYAN		URUGUAÍAS					URUGUAYENNES					
Diversas a vapor.	Recife.....					3					5.211	
	Maceió.....					1					602	
	Angra dos Reis.....				1				1.737			
	Rio de Janeiro.....			5	1	3		8.685	1.737	9.498		
	Santos.....			1	4	1		1.737	6.948	1.737		
	Antonina.....			3		3		5.211		4.729		
	Paranaguá.....			3	1	2		5.211	1.737	3.474		
	São Francisco.....			1	9	2		1.737	15.633	3.474		
	Rio Grande.....											
	Santa Vitoria do Palmar..	25	25	11	21		1.000	1.200	440	840		
Corumbá.....					1					52		
Porto Murinho.....		1			2		20			104		
Porto Esperança.....					2					104		
URUGUAÍAS.....	TOTAL GERAL..	25	26	24	37	20	1.000	1.220	23.021	28.632	28.985	
YUGOSLAVS		YUGOSLAVAS					YOUOSLAVIENNES					
Diversas a vapor.	Recife.....	4		1	6	2	10.576		2.578	17.934	6.116	
	Maceió.....				1					3.543		
	Porto do Rio de Janeiro..	12	13	4	18	17	40.545	43.633	12.500	59.831	54.759	
	Santos.....	1	2	2	5	1	3.126	6.815	5.156	14.628	2.535	
	Rio Grande.....		1	2	2	2		2.661	5.156	5.156	5.847	
	Porto Alegre.....			1	2	1			2.578	5.156	2.535	
YUGOSLAVAS.....	TOTAL GERAL..	17	16	10	34	23	54.247	53.109	27.968	106.148	71.792	
	TOTAL GERAL DAS EMPRESAS.....	5.916	6.585	6.409	7.056	7.239	21.943.923	26.213.296	26.105.509	27.274.654	28.124.279	

SAÍDAS
DEPARTURES
SORTIES

ANOS..... }
YEARS..... } 1932 a 1936
ANNÉES..... }

NUMERO					TONELAGEM					PORTOS DE SAÍDA Ports of Departure Ports de Sortie	EMPREZAS COMPANIES COMPAGNIES
1932	1933	1934	1935	1936	1932	1933	1934	1935	1936		
SWEDISH (Continued)					SUECAS (Continuação)					SUÉDOISES (Suite)	
1					2.704					Recife.	G. Carlson. (Séde: Gothenburgo).
20					44.853					Salvador.	
3					15.319					Vitoria.	
1					1.186					Porto do Rio de Janeiro.	
										Santos.	
										Antonina.	
										Paranaguá.	
										Rio Grande.	
										Pelotas.	
										Porto Alegre.	
25					64.062					Total.	
		1						531		Manaus.	Diversas a vapor.
		2	1	4				1.062	1.186	Belém.	
			1	1					1.186	São Luis.	
1			1		1.881				1.186	Tutofa.	
				1					1.186	Camocim.	
	2		1	1		2.489			1.186	Fortaleza.	
5	5	5	1		5.262	6.247	6.498	1.881		Mossoró (Areia Branca).	
1					4.253					Macáu.	
				1					1.886	Natal.	
4	7	1	1	1	5.255	8.504	1.881	1.055	1.186	Cabedelo.	
13	27	11	6	5	17.374	34.297	16.033	9.440	9.849	Recife.	
4	6	1	1		5.255	7.264	1.881	995		Maceió.	
4	5	1	1		5.255	6.036	1.881	994		Aracajú.	
18	26	2	5	3	26.664	28.622	2.965	6.541	3.117	Salvador.	
6	10	1	4	6	9.139	12.668	1.098	5.488	10.392	Ilhéus.	
	1			3		1.311			6.267	Vitoria.	
2	4	1		1	2.863	9.775	1.098		2.217	Angra dos Reis.	
31	68	17	13	7	54.664	105.146	42.848	29.862	19.507	Porto do Rio de Janeiro.	
17	28	9	7	5	24.751	39.760	19.686	17.220	14.375	Santos.	
6	2	2			8.475	3.074	3.315			Antonina.	
6	2	2			8.475	3.064	3.315			Paranaguá.	
27	36	9	1		33.743	43.700	10.967	1.881		São Francisco.	
1				5	1.072				7.483	Rio Grande.	
				4					5.693	Pelotas.	
										Porto Alegre.	
146	229	65	44	48	214.386	311.957	115.059	80.101	90.274	Total.	
312	410	267	351	351	570.302	695.896	489.201	646.001	668.908	TOTAL GERAL.	
URUGUAYAN					URUGUAÍAS					URUGUAYENNES	
				3					5.211	Recife.	Diversas a vapor.
				1					602	Maceió.	
			1					1.737		Angra dos Reis.	
		5	1	3			8.685	1.737	9.498	Rio de Janeiro.	
		1	4	1			1.737	6.948	1.737	Santos.	
		3		3			5.211		4.729	Antonina.	
		3	1	2			5.211	1.737	3.474	Paranaguá.	
		1	8	3			1.737	13.896	5.211	São Francisco.	
25	25	11	21		1.000	1.200	440	840		Rio Grande.	
				1						Santa Vitoria do Palmar.	
				2					52	Corumbá.	
				2			20		104	Porto Murtinho.	
				2					104	Porto Esperança.	
25	26	24	36	21	1.000	1.220	23.021	26.895	30.722	TOTAL GERAL.	
YUGOSLAVS					YUGOSLAVAS					YUGOSLAVIENNES	
4		1	6	2	10.576		2.578	17.934	6.116	Recife.	Diversas a vapor.
			1					3.543		Maceió.	
			18	17	40.545	43.633	12.500	59.831	54.759	Porto do Rio de Janeiro.	
12	13	4			3.126	6.815	5.156	14.528	2.535	Santos.	
1	2	2	5	1		2.661	5.156	5.156	5.847	Rio Grande.	
		2	2	2			2.578	5.156	2.535	Porto Alegre.	
		1	2	1							
17	16	10	34	23	54.247	53.109	27.968	106.148	71.792	TOTAL GERAL.	
5.905	6.576	6.424	7.056	7.230	21.921.055	26.189.407	26.154.464	27.255.878	28.090.254	TOTAL GERAL DAS EMPREZAS,	
										YUGOSLAVAS.	



Numero e tonelagem dos navios a vapor, motor e á vela, entrados e saídos dos Portos
Nacionais, discriminados por Emprezas e suas Nacionalidades. -
Longo Curso e Cabotagem.

Number and Tonnage of Steam, Sailing and Motor Vessels, arrived at and departed from
Brazilian Ports, shown by Navigation Companies and their Nationalities. -
Oversea and Coastwise.

Nombre et tonnage des navires à vapeur, à moteur et à voile, entrés et sortis dans les
ports du Brésil, groupés par Compagnies de Navigation et leurs nationalités. -
Long Cours et Cabotage.

NUMERO E TONELAGEM DOS NAVIOS A VAPOR, MOTOR E Á VÉLA, ENTRADOS E SAÍDOS DOS PORTOS NACIONAIS,
NUMBER AND TONNAGE OF STEAM, MOTOR AND SAILING VESSELS ARRIVING AT, AND DEPARTING FROM
NOMBRE ET TONNAGE DES NAVIRES A VAPEUR ET A VOILE ENTRÉS ET SORTIS DES PORTS DU BRÉSIL, GROUPÉS

ANOS. }
YEARS..... } 1932 a 1936
ANNÉES..... }

ENTRADAS
ARRIVALS
ENTRÉES

EMPRESAS COMPANIES COMPAGNIES	NUMERO NUMBER NOMBRE					TONELAGEM TONNAGE TONNAGE				
	1932	1933	1934	1935	1936	1932	1933	1934	1935	1936
BRAZILIAN BRASILEIRAS BRÉSILIENNES										
Amazon River Steam Navigation Co. Ltd.....	397	393	434	460	558	129.760	160.166	152.059	158.137	209.821
Compania de Navegação Bafana	258	280	241	251	224	93.495	103.522	87.297	92.955	81.051
Compania de Navegação São João da Barra e Campos	46	51	29			11.914	16.630	6.430		
Compania de Navegação Lloyd Brasileiro.....	4.210	4.700	3.637	3.469	4.578	8.529.984	9.249.513	6.811.146	6.892.371	8.741.974
Compania Nacional de Navegação Costeira.....	3.375	3.407	2.803	2.855	2.910	5.269.347	5.344.248	4.932.232	5.134.209	5.209.525
Compania Comercio e Navegação.....	1.068	918	831	895	1.071	1.056.717	914.980	846.294	1.144.816	1.461.331
Lloyd Nacional.....	1.133	1.372	1.612	1.345	1.891	2.624.209	2.799.096	2.687.546	2.118.195	2.782.063
Empreza de Navegação Hoepeck.....	512	583	521	552	521	180.874	199.219	166.393	178.755	171.486
Sociedade Paulista de Navegação Matarazzo Ltd.....	162	164	150	160	180	251.117	238.500	227.219	257.824	224.322
Compania Carbonifera Rio Grandense.....			853	873	999			1.562.681	1.552.001	1.922.350
Diversas a Vapor.....	8.603	7.926	11.471	12.376	13.336	900.229	1.478.867	916.449	1.032.940	1.195.590
Diversas a Vela.....	4.394	4.619	1.260	1.490	1.491	169.277	187.791	29.329	29.865	33.994
Total.....	24.158	24.413	23.842	24.726	27.759	19.216.923	20.692.532	18.425.075	18.592.068	22.033.507
GERMAN ALEMÃS ALLEMANDES										
Norddeutscher Lloyd.....	203	230	75	121	133	648.590	969.612	165.008	284.358	279.131
Hamburg-Amerika Linie.....	192	212	60	22	30	813.115	959.609	177.303	64.424	90.365
Hamburg Sudamerikanische Dampfschiffahrts Gesellschafft.....	403	354	667	834	769	2.354.041	2.150.335	3.490.780	4.183.501	3.949.546
Empreza Leonhardt Blumberg.....	22	6	66	73	69	38.511	20.256	272.318	18.914	5.403
Diversas a Vapor.....									202.945	197.505
Total.....	820	802	868	1.057	1.003	3.854.257	4.099.812	4.105.409	4.754.142	4.521.950
AMERICAN AMERICANAS AMERICAINES										
United States Shipping Board.....	214	239	218	213	173	710.917	822.037	741.270	708.910	577.820
Standard Shipping Co.....	4	3	10	17	4	17.452	15.324	46.751	83.393	17.610
The Texas Co.....	2	5	5	6	8	7.943	19.832	19.868	23.871	31.890
Munson Steamship Line.....	100	108	111	109	108	785.609	874.581	878.250	667.906	858.829
Pan-American Foreign Corp.....	26	23	3	3	2	125.140	125.277	13.788	13.788	9.192
Anglo-American Oil Co., Ltd.....				1					3.975	
Mississippi Shipping.....			173	185	191			531.168	568.142	584.783
Charles R. M. Comriek.....			94	83	126			332.790	293.662	440.703
Diversas a Vapor.....	234	284	17	27	17	771.068	922.100	61.034	101.758	67.645
Total.....	580	662	631	644	629	2.418.129	2.779.151	2.624.919	2.465.405	2.587.972
ARGENTINE ARGENTINAS ARGENTINES										
Sociedad Anonima de Navegacion Sud-Atlantica.....	68	105				112.798	191.348			
Argentine Navigation Co - Nicolás Mihanovich, Ltd.....	158	145			5	76.766	49.861			11.629
Diversas a Vapor.....	704	692	801	820	853	75.274	179.505	390.249	382.641	408.622
Total.....	930	942	801	820	858	264.838	420.714	390.249	382.641	420.251
BELGIAN BELGAS BELGES										
Lloyd Royal Belge.....	144	152	151	133	132	395.815	456.561	426.894	398.556	368.690
Diversas a Vapor.....	2	1	1		1	5.804	2.731	195		3.131
Total.....	146	153	152	133	133	401.619	459.292	427.089	398.556	371.821

DISCRIMINADOS POR EMPRESAS E SUAS NACIONALIDADES. - LONGO CURSO E CABOTAGEM
 BRAZILIAN PORTS, DISTINGUISHING THE COMPANIES AND THEIR NATIONALITIES. - OVERSEA AND COASTWISE
 PAR LES DIFFERENTES COMPAGNIES DE NAVIGATION ET LEURS RESPECTIVES NATIONALITES - LONG COURS ET CABOTAGE

SAÍDAS DEPARTURES SORTIES										ANOS. } YEARS..... } 1932 a 1936 ANNÉES..... }	
NUMERO NUMBER NOMBRE					TONELAGEM TONNAGE TONNAGE					EMPRESAS COMPANIES COMPAGNIES	
1932	1933	1934	1935	1936	1932	1933	1934	1935	1936		
BRAZILIAN					BRASILEIRAS					BRÉSILIENNES	
397	388	432	460	557	129.884	155.659	147.459	157.954	210.723	Amazon River Steam Navigation C ^o Ltd.	
258	280	241	249	222	93.495	103.522	87.297	92.225	80.645	Companha de Navegação Baiana.	
46	51	30	11.914	16.630	6.655	Companha de Navegação São João da Barra e Campos.	
4.212	4.699	3.638	3.469	4.565	8.537.111	9.258.692	6.808.064	6.893.017	8.708.825	Companha de Navegação Lloyd Brasileiro.	
3.370	3.402	2.799	2.860	2.909	5.267.789	5.327.471	4.927.704	5.145.830	5.203.407	Companha Nacional de Navegação Costeira.	
1.065	913	835	903	1.071	1.051.746	910.194	849.062	1.153.472	1.460.092	Companha Comercio e Navegação.	
1.132	1.363	1.610	1.337	1.889	2.624.054	2.797.824	2.686.067	2.111.796	2.777.682	Lloyd Nacional.	
512	582	524	552	521	180.874	198.659	167.359	180.049	171.436	Empreza de Navegação Hoepeck.	
163	166	151	162	179	255.191	241.250	227.401	260.123	223.901	Sociedade Paulista de Navegação Matarazzo Ltd.	
.....	854	870	999	1.563.459	1.547.571	1.920.487	Companha Carbonifera Rio Grandense.	
8.604	7.907	11.472	12.373	13.331	899.310	1.472.533	917.630	1.031.188	1.188.815	Diversas a Vapor.	
4.385	4.611	1.252	1.491	1.490	168.367	188.195	29.379	30.051	33.858	Diversas a Vela.	
24.144	24.362	23.838	24.726	27.733	19.219.735	20.670.629	18.417.536	18.603.281	21.979.871	Total.	
GERMAN					ALEMÃS					ALLEMANDES	
202	231	76	121	134	646.371	971.033	166.445	284.358	280.822	Norddeutscher Lloyd.	
192	214	60	22	31	817.958	963.714	177.303	64.424	93.873	Hamburg-Amerika Linie.	
401	354	669	834	767	2.340.927	2.150.335	3.497.928	4.183.501	3.939.514	Hamburg Sudamerikanische Dampschiffahrts Gesellschaft.	
.....	6	2	16.212	5.403	Empreza Leonhardt Blumberg.	
22	6	66	73	68	38.511	20.256	272.318	202.945	191.105	Diversas a Vapor.	
817	805	871	1.056	1.002	3.843.767	4.105.338	4.113.994	4.751.440	4.510.717	Total.	
AMERICAN					AMERICANAS					AMERICAINES	
214	237	220	214	175	710.917	815.255	744.787	712.639	584.202	United States Shipping Board.	
4	3	10	17	4	17.452	15.324	46.751	93.393	17.610	Standard Shipping C ^o .	
2	5	5	6	8	7.943	19.832	19.868	23.871	31.890	The Texas C.	
100	108	111	110	107	785.609	874.581	878.250	675.960	855.352	Munson Steamship Line.	
26	23	3	3	2	125.140	125.277	13.788	13.788	9.192	Pan-American Foreign Corp.	
.....	1	2.975	Anglo-American Oil C ^o , Ltd	
.....	173	186	192	531.168	571.405	587.837	Mississippi Shipping.	
.....	93	83	127	329.353	293.682	444.138	Charles R. Mc. Cormick.	
234	285	17	28	17	770.971	925.680	61.034	104.842	67.645	Diversas a Vapor.	
580	661	632	648	632	2.418.032	2.775.949	2.624.999	2.483.535	2.597.866	Total.	
ARGENTINE					ARGENTINAS					ARGENTINES	
66	104	109.468	189.652	Sociedad Anonima de Navigacion Sud-Atlantica.	
158	145	5	76.766	49.861	10.102	Argentine Navigation C ^o - Nicolás Mihanovich, Ltd.	
703	688	802	824	852	75.215	179.374	391.056	383.954	407.220	Diversas a Vapor.	
927	937	802	824	857	261.449	418.887	391.056	383.954	417.322	Total.	
BELGIAN					BELGAS					BELGES	
144	151	150	135	131	395.512	454.506	428.949	403.612	365.463	Lloyd Royal Belge.	
2	1	1	1	5.804	2.731	195	3.131	Diversas a Vapor.	
146	152	151	135	132	401.316	457.237	429.144	403.612	368.594	Total.	

NUMERO E TONELAGEM DOS NAVIOS A VAPOR, MOTOR E A VÉLA, ENTRADOS E SAÍDOS DOS PORTOS NACIONAIS
 NUMBER AND TONNAGE OF STEAM, MOTOR AND SAILING VESSELS ARRIVING AT, AND DEPARTING FROM
 NOMBRE ET TONNAGE DES NAVIRES A VAPEUR ET A VOILE ENTRÉS ET SORTIS DES PORTS DU BRÉSIL, GROUPÉS

ANOS. } YEARS..... } 1932 a 1936 ANNÉES..... }	ENTRADAS ARRIVALS ENTRÉES																
	EMPREZAS COMPANIES COMPAGNIES					NUMERO		NUMBER		NOMBRE		TONELAGEM		TONNAGE		TONNAGE	
	1932	1933	1934	1935	1936	1932	1933	1934	1935	1936	1932	1933	1934	1935	1936		
BOLIVIAN																	
BOLIVIANAS																	
BOLIVIENNES																	
Diversas a Vapor.....	45		10		2	45				2	45		121			3	
Total.....	45		10		2	45				2	45		121			3	
CANADIAN																	
CANADENSES																	
CANADIENNES																	
Diversas a Vapor.....		1									4.514						
Total.....		1									4.514						
CHILIAN																	
CHILENAS																	
CHILIENNES																	
Diversas a Vapor.....	28	18	27	19	24	70.016	40.702	76.942	53.714	73.817	70.016	40.702	76.942	53.714	73.817		
Total.....	28	18	27	19	24	70.016	40.702	76.942	53.714	73.817	70.016	40.702	76.942	53.714	73.817		
COLOMBIAN																	
COLOMBIANAS																	
COLOMBIENNES																	
Diversas a Vapor.....		6	8	15	20						3.965	840	1.865	2.199			
Total.....		6	8	15	20						3.965	840	1.865	2.199			
DANISH																	
DINAMARQUEZAS																	
DANOISES																	
Dot Forened Dampskibe Selskab.....	49	01	64	66	69	166.397	187.527	206.634	218.604	219.849	166.397	187.527	206.634	218.604	219.849		
P. Brown Jnr. & Co.....		1		13	10		2.737		35.735	26.686		2.737		35.735	26.686		
Empreza D/S. Orient.....				23	23				64.793	74.570				64.793	74.570		
Diversas a Vapor.....	6	11	20	49	44	12.553	16.208	26.215	103.896	83.412	12.553	16.208	26.215	103.896	83.412		
Total.....	55	73	84	151	146	178.950	206.472	232.849	423.118	404.517	178.950	206.472	232.849	423.118	404.517		
ESTONIAN																	
ESTONIANAS																	
ESTONIENNES																	
Diversas a Vapor.....		1		1							2.342			2.366			
Total.....		1		1							2.342			2.366			
FINNISH																	
FINLANDEZAS																	
FINLANDAISES																	
Krogus.....			36	43	35							102.582	122.504	101.315			
C. Abrahamsen.....			7	10	3							16.240	23.200	6.990			
Diversas a Vapor.....	42	88	73	75	96	120.534	232.577	199.498	193.264	250.845	120.534	232.577	199.498	193.264	250.845		
Total.....	42	88	116	128	134	120.534	232.577	318.320	338.968	359.150	120.534	232.577	318.320	338.968	359.150		

DISCRIMINADOS POR EMPRESAS E SUAS NACIONALIDADES—LONGO CURSO E CABOTAGEM
 BRAZILIAN PORTS, DISTINGUISHING THE COMPANIES AND THEIR NATIONALITIES—OVERSEA AND COASTWISE
 PAR LES DIFFERENTES COMPAGNIES DE NAVIGATION ET LEURS RESPECTIVES NATIONALITES—LONG COURS ET CABOTAGE

SAÍDAS DEPARTURES SORTIES										ANOS. } YEARS..... } 1932 a 1936 ANNÉES..... }	
NUMERO					TONELAGEM					EMPRESAS	
NUMBER					TONNAGE					COMPANIES	
NOMBRE					TONNAGE					COMPAGNIES	
1932	1933	1934	1935	1936	1932	1933	1934	1935	1936		
BOLIVIAN					BOLIVIANAS					BOLIVIENNES	
45	10	2	45	121	3	Diversas a Vapor.	
45	10	2	45	121	3	Total.	
CANADIAN					CANADENSES					CANADIENNES	
.....	1	4.514	Diversas a Vapor.	
.....	1	4.514	Total.	
CHILIAN					CHILENAS					CHILIENNES	
28	18	27	18	24	70.016	40.702	76.942	50.902	73.817	Diversas a Vapor.	
28	18	27	18	24	70.016	40.702	76.942	50.902	73.817	Total.	
COLOMBIAN					COLOMBIANAS					COLOMBIENNES	
.....	6	8	15	20	3.965	840	1.865	2.199	Diversas a Vapor.	
.....	6	8	15	20	3.965	840	1.865	2.199	Total.	
DANISH					DINAMARQUEZAS					DANOISES	
49	62	64	66	69	166.397	191.540	206.634	218.694	219.840	Det Forenede Dampskibe Selskab. P. Brown Jnr. & Co. Empresa D/S. Orient. Diversas a Vapor.	
.....	1	13	10	2.737	35.735	26.686		
.....	23	23	64.793	74.570		
6	11	20	49	44	12.553	16.208	26.215	103.896	83.412		
55	74	84	151	146	178.950	210.485	232.849	423.118	404.517	Total.	
ESTONIAN					ESTONIANAS					ESTONIENNES	
.....	1	1	2.342	2.366	Diversas a Vapor.	
.....	1	1	2.342	2.366	Total.	
FINNISH					FINLANDEZAS					FINLANDAISES	
.....	35	42	35	99.663	119.585	101.315	Krogius. C. Abrahamsen. Diversas a Vapor.	
.....	7	10	3	16.240	23.200	6.990		
42	88	74	75	94	120.534	232.577	201.818	193.264	246.280		
42	88	116	127	132	120.534	232.577	317.721	336.049	354.585		
										Total.	

NUMERO E TONELAGEM DOS NAVIOS A VAPOR, MOTOR E A VÉLA, ENTRADOS E SAÍDOS DOS PORTOS NACIONAIS,
NUMBER AND TONNAGE OF STEAM, MOTOR AND SAILING VESSELS ARRIVING AT, AND DEPARTING FROM
NOMBRE ET TONNAGE DES NAVIRES A VAPEUR ET A VOÏLE ENTRÉS ET SORTIS DES PORTS DU BRÉSIL, GROUPÉS

EMPRESAS COMPANIES COMPAGNIES	ENTRADAS ARRIVALS ENTRÉES														
	ANOS..... } 1932 a 1936		YEARS..... }		ANNÉES..... }		TONELAGEM		TONNAGE		TONNAGE				
	1932	1933	1934	1935	1936	1932	1933	1934	1935	1936	1932	1933	1934	1935	1936
FRENCH															
FRANCEZAS															
FRANÇAISES															
Société Générale de Transports Maritimes à Vapeur...	133	134	93	128	136	532.492	604.231	440.622	638.631	637.980					
Compagnie Française de Navigation à Vapeur Char-	112	145	134	149	154	687.395	884.856	817.637	889.143	917.649					
geurs Réunis.....	30	29	26	30	25	423.750	178.379	159.926	184.530	150.451					
Compagnie de Navigation Sud-Atlantique.....	55	9	49	53	4	13.349	19.896	17.854	15.307	14.461					
Diversas a Vapor.....															
Total.....	330	317	302	360	319	1.656.986	1.747.362	1.436.039	1.727.611	1.720.541					
GREEK															
GREGAS															
GRECQUES															
Diversas a Vapor.....	57	89	100	145	154	167.559	243.715	290.436	415.273	427.162					
Total.....	57	89	100	145	154	167.559	243.715	290.436	415.273	427.162					
SPANISH															
ESPAÑHOLAS															
ESPAGNOLES															
Compania Transatlantica.....	12					68.000									
Sota Y Asnar.....	20		1	5	7	64.643		3.529	17.289	24.130					
Diversas a Vapor.....	29	36	34	42	20	212.443	262.119	250.861	264.402	153.519					
Total.....	61	36	35	47	27	345.086	262.119	254.390	281.691	177.649					
DUTCH															
HOLANDEZAS															
NÉERLANDAISES															
Koninklijke Hollandsche Lloyd.....	136	209	159	128	131	617.031	1.005.040	803.159	528.716	523.446					
Koninklijke Nederlandsche Stoomboot Maatschijp...	3				18	12.297				24.177					
Vinke & C°.....	2	2	2	2	1		6.412	4.488	4.488	2.226					
Van Nieuvelt, Goudiaan & C°.....	85	83	100	90	96	254.723	243.933	298.491	273.191	284.124					
Nederlandsch A. S. M.....			1					2.232							
N. V. Gebr. van Uden's Scheepv.....			18	24	30			50.561	71.789	89.905					
Diversas a Vapor.....	4	32	82	47	55	15.901	96.501	289.557	140.966	141.015					
Total.....	228	326	362	291	331	899.952	1.351.886	1.448.488	1.019.150	1.064.893					
HUNGARIAN															
HUNGARAS															
HONGROISES															
Diversas a Vapor.....	1			3	3	2.371			7.122	7.826					
Total.....	1			3	3	2.371			7.122	7.826					
BRITISH															
INGLEZAS															
ANGLAISES															
Royal Mail Steam Packet Company.....	341	403	525	499	505	2.360.030	26.631.192	3.771.049	3.463.749	3.649.153					
Pacific Steam Navigation Company.....	12	14	2	3	1	61.772	61.444	20.885	24.241	10.745					
Prince Line, Limited.....	60	106	105	102	105	389.989	688.959	682.178	612.972	683.501					
Lampport & Holt, Limited.....	185	220	195	221	217	622.407	773.539	725.334	761.478	720.681					
Harrison Line.....	28	49	97	82	57	88.220	145.502	289.311	266.038	173.244					
Booth Steam Ship C° Ltd.....	287	270	228	329	355	843.793	774.912	685.768	1.025.032	1.105.857					
Hugh & William Nelson, Ltd.....	86	115	1			742.343	962.783	7.416							
Eagle Oil Transport C° Ltd.....	24	31	24	25	28	92.198	164.007	137.171	143.801	146.894					
Furness, Withy & C° Ltd.....	27	1	26	34	21	174.374	5.453	139.805	198.360	112.842					
Edward Hain & Son.....	0	5	1	2		18.346	14.857	2.858	6.011						
The Blue Star Line, Ltd.....	156	231	196	221	211	1.138.757	1.734.077	1.550.401	1.707.484	1.721.960					
R. Chapman C. Son.....			13	17	13			41.892	55.201	42.163					
Houlder Line.....			14	20	18			78.625	116.854	107.950					
Hall Bros.....			5	6	7			13.884	17.156	18.812					
Hain S. S. C.....			12	59	1			40.655	170.607	2.858					
H. Hogarth Sons.....			10	15	11			18.550	30.617	21.599					
Cinard White Star.....	2	1	6	2	2	215	198	72.673	24.324	24.323					
Diversas a Vapor.....	302	350	386	329	379	1.119.876	1.151.802	1.153.274	1.007.782	1.081.720					
Total.....	1.576	1.796	1.846	1.966	1.931	7.652.320	9.140.725	9.431.729	9.631.707	9.624.311					

DISCRIMINADOS POR EMPRESAS E SUAS NACIONALIDADES.—LONGO CURSO E CABOTAGEM
 BRAZILIAN PORTS, DISTINGUISHING THE COMPANIES AND THEIR NATIONALITIES—OVERSEA AND COASTWISE
 PAR LES DIFFERENTES COMPAGNIES DE NAVIGATION ET LEURS RESPECTIVES NATIONALITES—LONG COURS ET CABOTAGE

SAÍDAS DEPARTURES SORTIES					ANOS. } YEARS..... } 1932 a 1936 ANNÉES..... }					
NUMERO NUMBER NOMBRE					TONELAGEM TONNAGE TONNAGE					EMPRESAS COMPANIES COMPAGNIES
1932	1933	1934	1935	1936	1932	1933	1934	1935	1936	
FRENCH					FRANCEZAS					FRANÇAISES
133	134	94	129	135	532.492	664.231	445.260	645.094	632.904	Société Générale de Transports Maritimes à Vapeur. Compagnie Française de Navigation à Vapeur Char- geurs Réunis. Compagnie de Navigation Sud-Atlantique. Diversas a Vapor.
112	145	134	149	155	687.395	884.856	812.637	889.143	922.726	
30	29	26	30	25	423.750	178.379	159.926	184.530	150.451	
56	9	49	54	4	13.422	19.896	17.854	18.195	14.461	
331	317	303	362	319	1.657.059	1.747.362	1.435.677	1.736.962	1.720.542	
GREEK					GREGAS					GRECQUES
57	88	99	144	155	167.559	241.122	287.984	408.760	427.324	Diversas a Vapor.
57	88	99	144	155	167.559	241.122	287.984	408.760	427.324	Total.
SPANISH					ESPAÑHOLAS					ESPAGNOLES
12					68.000					Compañia Transatlántica. Sota y Asnar. Diversas a Vapor.
20		1	3	6	64.643		3.529	10.499	20.741	
29	36	34	41	20	212.443	262.119	250.861	260.806	153.519	
61	36	35	44	26	345.086	262.119	254.390	271.305	174.260	
DUTCH					HOLANDEZAS					NÉERLANDAISES
136	209	160	128	131	617.031	1.005.040	806.381	528.716	523.446	Koninklijke Hollandsche Lloyd. Koninklijke Nederlandsche Stoomboot Maatschappij. Vinke & Co. Van Nievelt, Goudiaan & Co. Nederlandsch A. S. M. N. V. Gebr. van Uden/s Scheepv. Diversas a Vapor.
3				18	12.297				24.177	
	2	2	2	1		6.412	4.438	4.488	2.226	
84	83	101	91	97	251.997	243.331	299.827	275.361	287.093	
		1					2.232			
		18	23	29			50.561	68.805	86.918	
4	32	81	50	54	15.901	96.501	287.402	147.837	136.248	
227	326	363	294	330	897.226	1.351.284	1.450.891	1.025.207	1.060.108	Total.
HUNGARIAN					HUNGARAS					HONGROISES
1			3	3	2.371			7.122	7.826	Diversas a Vapor.
1			3	3	2.371			7.122	7.826	Total.
BRITISH					INGLEZAS					ANGLAISES
342	402	528	499	503	2.363.257	2.659.926	3.786.274	3.463.749	3.643.034	Royal Mail Steam Packet Company. Pacific Steam Navigation Company. Prince Line, Limited. Lampart & Holt, Limited. Harrison Line. Booth Steam Ship Co, Ltd. Hugh & William Nelson, Ltd. Eagle Oil Transport Co., Ltd. Furness, Withy & Co., Ltd. Edward Hain & Son. The Blue Star Line, Ltd. R Chapman C. Son. Houlder Line. Hal Cross. Hain S. S. C. H. Hogarth Sons. Cinard White Star. Diversas a Vapor.
12	14	2	3	1	61.772	61.444	20.885	24.277	10.745	
62	106	105	102	107	402.988	688.959	682.178	612.972	696.501	
185	219	196	222	216	622.120	760.045	727.946	764.354	717.463	
27	49	97	82	57	85.330	145.502	289.311	266.038	173.244	
287	270	228	328	354	843.610	768.131	683.041	1.022.157	1.105.857	
86	115	1			742.342	962.783	7.416			
24	31	25	25	28	92.198	164.007	140.501	143.801	146.894	
27	1	26	34	21	174.374	5.453	139.805	193.360	112.842	
6	5	1	2		18.346	14.857	2.858			
156	230	196	220	209	1.138.757	1.726.199	1.550.401	1.701.485	1.710.205	
		13	16	14			41.892	51.990	45.408	
		14	19	18			78.625	111.693	107.750	
		5	6	7			13.884	17.156	18.312	
		12	59	1			40.655	170.607	2.858	
		10	15	11			18.550	30.617	21.599	
		6	2	2		215	198	72.673	24.324	
2	1									
359	350	388	329	381	1.111.164	1.151.512	1.157.535	1.006.782	1.086.410	
1.575	1.793	1.853	1.963	1.930	7.656.473	9.118.016	9.454.430	9.616.374	9.623.945	

NUMERO E TONELAGEM DOS NAVIOS A VAPOR, MOTOR E A VÉLA, ENTRADOS E SAÍDOS DOS PORTOS NACIONAIS,
NUMBER AND TONNAGE OF STEAM, MOTOR AND SAILING VESSELS ARRIVING AT, AND DEPARTING FROM
NOMBRE ET TONNAGE DES NAVIRES A VAPEUR ET A-VOILE ENTRÉS ET SORTIS DES PORTS DU BRÉSIL, GROUPÉS

EMPRESAS COMPANIES COMPAGNIES	ENTRADAS ARRIVALS ENTRÉES									
	ANOS. } YEARS. } 1932 a 1936 ANNÉES. }					TONELAGEM		TONNAGE		TONNAGE
	1932	1933	1934	1935	1936	1932	1933	1934	1935	1936
ITALIAN										
ITALIANAS										
ITALIENNES										
Navigazione Generale Italiana.....	54	24				703.160	331.328			
Lloyd Sabauda (Società Anonima).....	39	29				314.075	147.365			
Società Navigazione Transatlantica Italiana.....										
Lloyd del Pacifico.....	11					56.067				
La Veloce Navigazione Italiana a Vapore.....										
Società Anonima di Navigazione Cosulich & C°.....	125	217	297	228	252	768.085	2.188.386	2.936.609	2.525.667	2.850.671
Giacomo Costa.....				18	52				90.784	172.081
Società Veneziana di Navigazione a vapor.....			3	2				10.253	6.836	
Diversas a Vapor.....	79	89	82	89	75	290.677	314.595	292.524	321.282	279.907
Total.....	308	359	382	337	379	2.132.064	2.981.674	3.239.386	2.944.569	3.302.609
JAPANESE										
JAPONEZAS										
JAPONAISES										
Osaka Sbose Kabusbiki Kaisha.....	87	89	78	77	95	459.507	457.113	414.948	404.971	498.810
Diversas a Vapor.....			2	4	13			10.235	20.413	63.770
Total.....	87	89	80	81	108	459.507	457.113	425.183	425.384	562.580
NORWEGIAN										
NORUEGUEZAS										
NORVÉGIENNES										
Wilb. Wilhelmsen.....	56	66	67	72	69	171.440	216.874	222.938	236.974	244.534
Det Bergenske Dampskibsselskab.....	22	32	19	25	33	55.242	84.796	51.159	57.507	88.505
Skogland Linge.....				1	17				1.900	26.784
Olsen C°.....	28	37	38	41	63	68.612	98.698	94.609	108.085	128.405
J. Ludwing Mowinckels Redesi.....	36	46	31	51	52	90.010	112.249	77.428	126.926	125.753
Ivar an Christensen.....			55	46	42			150.842	126.279	117.289
Westifal Larsen.....			19	30	86			53.072	80.411	252.326
Diversas a Vapor.....	75	157	52	129	187	230.752	453.380	151.475	384.876	487.155
Total.....	217	338	281	395	549	616.056	965.997	801.523	1.122.958	1.470.751
PANAMAN										
PANAMAENSES										
PANAMAEN										
Panamá Transport C°.....			10	14	23			52.401	67.992	110.398
Diversas a Vapor.....	7	17	2	4		21.792	56.668	7.126	18.759	
Total.....	7	17	12	18	23	21.792	56.668	59.527	86.751	110.398
PARAGUAYAN										
PARAGUAÍAS										
PARAGUAYENNES										
N. Mihanowich C°.....					3					201
Diversas a Vapor.....	21	8	3	8	13	2.619	602	79	174	2.095
Total.....	21	8	3	8	16	2.619	602	79	174	2.296
PERUVIAN										
PERUANAS										
PERUVIENNES										
Diversas a Vapor.....	8	8	9	13	16	738	2.650	4.225	6.697	6.813
Total.....	8	8	9	13	16	738	2.650	4.225	6.697	6.813

DISCRIMINADOS POR EMPRESAS E SUAS NACIONALIDADES.-LONGO CURSO E CABOTAGEM
 BRAZILIAN PORTS, DISTINGUISHING THE COMPANIES AND THEIR NATIONALITIES — OVERSEA AND COASTWISE
 PAR LES DIFFERENTES COMPAGNIES DE NAVIGATION ET LEURS RESPECTIVES NATIONALITES-LONG COURS ET CABOTAGE

SAÍDAS
 DEPARTURES
 SORTIES

ANOS. }
 YEARS..... } 1932 a 1936
 ANNÉES..... }

NUMERO					TONELAGEM					EMPRESAS COMPANIES COMPAGNIES	
NUMBER					TONNAGE						
1932	1933	1934	1935	1936	1932	1933	1934	1935	1936		
ITALIAN					ITALIANAS					ITALIENNES	
54	24				703.160	331.328				Navigazione Generale Italiana. Lloyd Sabaudo (Società Anonima). Società Navigazione Transatlantica Italiana. Lloyd del Pacifico. La Veloce Navigazione Italiana a Vapore. Società Anonima di Navigazione Cosulich & C°. Giacomo Costa. Società Veneziana di Navigazione a vapor. Diversas a Vapor.	
39	29				314.075	147.365					
11					56.067						
125	217	298	228	252	768.085	2.188.386	2.945.544	2.525.667	2.850.671		
			19	51				93.292	169.523		
			3	2				10.253	6.836		
78	89	82	89	76	287.677	314.595	292.524	321.282	283.643		
307	359	383	338	379	2.129.064	2.981.674	3.248.321	2.947.077	3.303.837		Total.
JAPANESE					JAPONEZAS						JAPONAISES
86	89	79	75	93	453.659	457.113	419.326	394.676	490.084		Osaka Shose Kabushiki Kaisha. Diversas a Vapor.
		2	4	13			10.235	20.413	63.770		
86	89	81	79	106	453.659	457.113	429.561	415.089	553.854	Total.	
NORWEGIAN					NORUEGUEZAS					NORVÉGIENNES	
56	66	67	72	69	171.440	216.714	222.938	236.974	244.534	Wilh. Wilhelmsen. Det Bergenske Dampskibsselskab. Skogland Linge. Olsen C°. J. Ludwing Mowinckels Redesi. Ivar na Christensim. Westfal Larsen. Diversas a Vapor.	
22	32	19	25	33	55.242	84.796	51.159	57.507	88.798		
			1	17				1.900	26.784		
28	37	38	41	62	68.612	98.698	94.609	108.085	126.066		
36	46	31	52	52	90.010	112.249	77.428	129.149	125.753		
		55	46	42			150.842	126.279	116.189		
		19	30	85			53.072	80.411	246.841		
75	157	52	128	186	230.752	453.380	151.475	383.139	485.847		
217	338	281	395	546	616.056	965.837	801.523	1.123.444	1.460.812		Total.
PANAMAN					PANAMAENSES						PANAMAEN
6	18	10	13	23	19.346	59.115	52.401	63.047	110.398	Panamá Transport Co. Diversas a Vapor.	
		2	4				7.126	18.759			
6	18	12	17	23	19.346	59.115	59.527	81.806	110.398	Total.	
PARAGUAYAN					PARAGUAÍAS					PARAGUAYENNES	
21	8	3	8	3	2.619	602	79	174	201	N. Mihanowich C° Diversas a Vapor.	
				13					2.095		
21	8	3	8	16	2.619	602	79	174	2.296	Total.	
PERUVIAN					PERUANAS					PERUVIENNES	
8	8	9	13	16	738	2.650	4.225	6.697	6.813	Diversas a Vapor.	
8	8	9	13	16	738	2.650	4.225	6.697	6.813		Total.

NUMERO E TONELAGEM DOS NAVIOS A VAPOR, MOTOR E A VÉLA, ENTRADOS E SAÍDOS DOS PORTOS NACIONAIS,
NUMBER AND TONNAGE OF STEAM, MOTOR AND SAILING VESSELS ARRIVING AT, AND DEPARTING FROM
NOMBRE ET TONNAGE DES NAVIRES A VAPEUR ET À VOILE ENTRÉS ET SORTIS DES PORTS DU BRÉSIL, GROUPÉS


EMPRESAS COMPANIES COMPAGNIES	ENTRADAS ARRIVALS ENTRÉES											
	ANOS. } 1932 a 1936		YEARS..... }		ANNÉES..... }		TONELAGEM		TONNAGE		TONNAGE	
	1932	1933	1934	1935	1936	1932	1933	1934	1935	1936		
POLISH												
POLONEZAS												
POLONAISE												
Diversas a vapor.....					36						129.565	
Total.....					36						129.565	
PORTUGUESE												
PORTUGUEZAS												
PORTUGUAISES												
Diversas a Vapor.....	14	1				54.141	338					
Total.....	14	1				54.141	338					
RUMANIAN												
RUMAICA												
ROUMAIQUE												
Diversas a vapor.....					2						4.512	
Total.....					2						4.512	
SWEDISH												
SUECAS												
SUÉDOISES												
Axel Axelson Johnson.....	111	147	124	170	156	250.253	337.828	280.828	399.797	391.238		
Rederiaktiebolag "Svenska Lloyd".....	30	34	33	28	51	41.601	46.041	43.700	44.153	74.019		
G. Carlson.....	25					64.062						
Stockholms Red A/B Svea.....			9	53	40			9.349	58.541	48.304		
Mannerheim.....			36	57	57			38.893	64.780	64.170		
Diversas a Vapor.....	146	232	64	45	49	213.181	314.684	114.007	82.765	92.185		
Total.....	312	413	266	353	353	569.097	698.553	486.777	650.036	669.916		
URUGUAYAN												
URUGUAÍAS												
URUGUAYENNES												
Diversas a Vapor.....	25	26	24	37	20	1.000	1.220	23.021	28.632	28.985		
Total.....	25	26	24	37	20	1.000	1.220	23.021	28.632	28.985		
YUGOSLAVIAN												
YUGOSLAVAS												
YUGOSLAVIENNES												
Diversas a Vapor.....	17	16	10	34	23	54.247	53.109	27.968	106.148	71.792		
Total.....	17	16	10	34	23	54.247	53.109	27.968	106.148	71.792		
TOTAL GERAL.....	5.915	6.585	6.409	7.056	7.239	21.943.923	26.213.296	26.105.509	27.274.654	28.124.279		

DISCRIMINADOS POR EMPRESAS E SUAS NACIONALIDADES.-LONGO CURSO E CABOTAGEM
 BRAZILIAN PORTS, DISTINGUISHING THE COMPANIES AND THEIR NATIONALITIES — OVERSEA AND COASTWISE
 PAR LES DIFFERENTES COMPAGNIES DE NAVIGATION ET LEURS RESPECTIVES NATIONALITES -LONG COURS ET CABOTAGE

SAÍDAS
 DEPARTURES
 SORTIES

ANOS }
 YEARS..... } 1932 a 1936
 ANNÉES..... }

NUMERO					TONELAGEM					EMPRESAS COMPANIES COMPAGNIES
NUMBER					TONNAGE					
NOMBRE					TONNAGE					
1932	1933	1934	1935	1936	1932	1933	1934	1935	1936	
POLISH					POLONEZAS					POLONAISE
				37					133.385	Diversas a vapor.
				37					133.385	Total.
PORTUGUESE					PORTUGUEZAS					PORTUGUAISES
14	1				54.141	338				Diversas a Vapor.
14	1				54.141	338				Total.
RUMANIAN					RUMAICA					ROUMAIQUE
				2					4.512	Diversas a vapor.
				2					4.512	Total.
SWEDISH					SUECAS					SUÉDOISES
111	147	124	170	157	250.253	337.828	280.829	399.797	394.371	Axel Axelson Johnson. Rederiaktiebolag «Svenska Lloyd». G. Carlson. Stockholms Red A/B Svea. Mannerheim. Diversas a Vapor.
30	34	32	28	50	41.601	46.041	43.700	44.153	71.612	
25					64.062					
		9	53	41			9.349	58.541	49.465	
		37	56	55			40.264	63.409	63.186	
146	229	65	44	48	214.386	311.957	115.059	80.101	90.274	
312	410	267	351	351	570.302	695.826	489.201	646.001	668.908	
URUGUAYAN					URUGUAÍAS					URUGUAYENNES
25	26	24	36	21	1.000	1.220	23.021	26.895	30.722	Diversas a Vapor.
25	26	24	36	21	1.000	1.220	23.021	26.895	30.722	Total.
YUGOSLAVIAN					YUGOSLAVAS					YUGOSLAVIENNES
17	16	10	34	23	54.247	53.109	27.968	106.148	71.792	Diversas a Vapor.
17	16	10	34	23	54.247	53.109	27.968	106.148	71.792	Total.
5.905	6.576	6.424	7.056	7.230	21.921.055	26.189.407	26.154.464	27.255.878	28.090.254	TOTAL GERAL.



Entradas de Navios Brasileiros e Estrangeiros, a Vapor e á Véla,
por Estados

Arrivals of Brazilian and Foreign Steam and Sailing Vessels
by States.

Entrées de Navires Brésiliens et Étrangèrs, à Vapeur et à Voile,
par États.

ENTRADAS DE NAVIOS BRASILEIROS E ESTRANGEIROS, A VAPOR E Á VELA POR ESTADOS, INCLUSIVE VIAGENS REPETIDAS
ARRIVALS OF BRAZILIAN AND FOREIGN SAILING AND STEAM VESSELS, BY STATES, INCLUDING THEIR REPEATED VOYAGES
ENTRÉES DE NAVIRES BRÉSILIENS ET ÉTRANGÈRES, À VAPEUR ET À VOILE PAR ÉTATS, Y COMPRIS LES VOYAGES RÉPÉTÉS

JANEIRO A DEZEMBRO

JANUARY TO DECEMBER

JANVIER A DÉCEMBRE

ANOS	BRASILEIROS BRAZILIAN BRÉSILIENS				ESTRANGEIROS FOREIGN ÉTRANGÈRES				TOTAL	
	Numero	% sobre o total	Tonelagem	% sobre o total	Numero	% sobre o total	Tonelagem	% sobre o total	Numero	Tonelagem
PORTOS DO TERRITORIO FEDERAL DO ACRE:										
1902.....										
1903.....										
1904.....										
1905.....										
1906.....										
Quinquenio 1902/1906.....										
1907.....										
1908.....										
1909.....										
1910.....										
1911.....										
Quinquenio 1907/1911.....										
1912.....										
1913.....	306		28.022						306	28.022
1914.....	244		24.242						244	24.242
1915.....	389		36.466						389	36.466
1916.....	296		35.221						296	35.221
Quinquenio 1912/1916.....	1.235		123.951						1.235	123.951
1917.....	399		29.680						399	29.680
1918.....	503		27.716						503	27.716
1919.....	461		24.231						461	24.231
1920.....	447		22.602						447	22.602
1921.....	465		23.918						465	23.918
Quinquenio 1917/1921.....	2.275		128.147						2.275	128.147
1922.....	463		21.744						463	21.744
1923.....	540		19.044						540	19.044
1924.....	507		18.470						507	18.470
1925.....	631		22.911						631	22.911
1926.....	781		19.112						781	19.112
Quinquenio 1922/1926.....	2.922		101.281						2.922	101.281
1927.....	824		24.448						824	24.448
1928.....	718		21.023						718	21.023
1929.....	716		22.333						716	22.333
1930.....	646		18.881						646	18.881
1931.....	564		17.769						564	17.769
Quinquenio 1927/1931.....	3.468		107.454						3.468	107.454
1932.....	524		10.276						524	10.276
1933.....	430		14.172						430	14.172
1934.....	595		17.127						595	17.127
1935.....	563		14.919						563	14.919
1936.....	619		18.570						619	18.570
Quinquenio 1932/1936.....	2.740		84.064						2.740	84.064

ENTRADAS DE NAVIOS BRASILEIROS E ESTRANGEIROS, A VAPOR E À VELA POR ESTADOS, INCLUSIVE VIAGENS REPETIDAS
ARRIVALS OF BRAZILIAN AND FOREIGN SAILING AND STEAM VESSELS, BY STATES, INCLUDING THEIR REPEATED VOYAGES
ENTRÉES DE NAVIRES BRÉSILIENS ET ÉTRANGÈRS, À VAPEUR ET À VOILE PAR ÉTATS, Y COMPRIS LES VOYAGES RÉPÉTÉS

JANEIRO A DEZEMBRO

JANUARY TO DECEMBER

JANVIER A DÉCEMBRE

ANOS	BRASILEIROS BRAZILIAN BRÉSILIENS				ESTRANGEIROS FOREIGN ÉTRANGÈRS				TOTAL	
	Numero	% sobre o total	Tonelagem	% sobre o total	Numero	% sobre o total	Tonelagem	% sobre o total	Numero	Tonelagem
PORTOS DO ESTADO DO AMAZONAS:										
1902.....	989	37,1	261.680	53,6	147	12,9	226.679	46,4	1.136	488.359
1903.....	1.066	38,6	258.668	54,1	137	11,4	219.735	45,9	1.203	478.403
1904.....	1.119	38,7	292.221	57,1	143	11,3	219.653	42,9	1.262	511.874
1905.....	1.202	38,8	292.523	57,4	151	11,2	217.497	42,6	1.353	510.020
1906.....	1.096	37,8	271.630	52,4	152	12,2	246.688	47,6	1.248	518.318
Quinquenio 1902/1906.....	5.472	38,3	1.376.722	54,9	730	11,7	1.130.252	45,1	6.202	2.506.974
1907.....	1.354	39,6	286.278	49,8	158	10,4	288.830	50,2	1.512	575.108
1908.....	1.214	39,6	296.847	53,2	128	9,4	261.569	46,8	1.340	558.416
1909.....	1.213	39,5	325.659	53,6	126	9,5	281.675	46,4	1.339	607.334
1910.....	1.321	38,5	356.788	49,1	172	11,5	369.661	50,9	1.493	726.449
1911.....	1.367	37,7	418.552	48,3	191	12,3	448.691	51,7	1.558	867.243
Quinquenio 1907/1911.....	6.469	39,3	1.684.124	50,5	773	10,7	1.650.426	49,5	7.242	3.334.550
1912.....	1.321	38,3	619.646	49,2	242	11,7	638.476	50,8	2.063	1.258.122
1913.....	1.785	39,5	600.114	55,0	188	9,5	489.975	45,0	1.973	1.090.089
1914.....	1.388	39,2	445.271	59,0	121	8,0	309.583	41,0	1.509	754.854
1915.....	1.475	39,5	462.125	71,0	85	5,5	183.281	29,0	1.560	650.406
1916.....	1.425	39,5	457.526	75,1	75	5,0	151.371	24,9	1.500	608.897
Quinquenio 1912/1916.....	7.894	39,7	2.584.682	59,2	711	8,3	1.777.686	40,8	8.605	4.362.368
1917.....	1.596	39,6	527.526	80,1	40	2,4	57.856	9,9	1.636	585.382
1918.....	1.353	39,8	456.906	99,1	3	0,2	4.094	0,9	1.356	461.000
1919.....	1.428	39,9	438.297	84,1	46	3,1	82.836	15,9	1.474	521.133
1920.....	1.274	39,6	397.673	82,4	42	3,2	84.696	17,6	1.316	482.369
1921.....	1.236	39,7	319.395	81,5	37	2,9	72.469	18,5	1.273	391.864
Quinquenio 1917/1921.....	6.887	39,6	2.139.797	87,6	168	2,4	301.951	12,4	7.055	2.441.748
1922.....	1.361	39,3	298.602	72,9	53	3,7	111.013	27,1	1.414	409.615
1923.....	1.297	39,5	353.767	72,8	67	4,9	131.860	27,2	1.364	485.627
1924.....	1.356	39,4	417.556	76,5	51	3,6	128.004	23,5	1.407	545.560
1925.....	1.169	39,7	409.484	79,0	53	4,3	108.611	21,0	1.222	518.095
1926.....	1.286	39,3	427.495	74,0	64	4,7	150.173	26,0	1.350	577.668
Quinquenio 1922/1926.....	6.469	39,7	1.906.904	75,2	288	4,3	629.661	24,8	6.757	2.536.565
1927.....	1.396	39,3	474.650	79,3	54	3,7	124.048	20,7	1.450	598.698
1928.....	1.207	39,4	337.651	70,0	68	4,6	144.881	30,0	1.265	482.532
1929.....	911	39,3	214.112	61,8	65	6,7	132.254	38,2	976	346.366
1930.....	1.373	39,7	504.628	73,3	92	6,3	184.030	26,7	1.465	688.658
1931.....	980	39,7	206.818	65,8	55	5,3	107.667	34,2	1.035	314.485
Quinquenio 1927/1931.....	5.867	39,8	1.737.859	71,5	324	5,2	692.880	28,5	6.191	2.430.739
1932.....	1.419	39,3	458.173	80,7	40	2,7	109.455	19,3	1.459	567.628
1933.....	1.410	39,4	479.785	77,7	53	3,6	137.918	22,3	1.472	617.703
1934.....	1.129	39,8	418.053	78,9	49	4,2	111.485	21,1	1.178	529.538
1935.....	1.208	39,9	409.007	77,1	52	4,1	121.263	22,9	1.260	530.270
1936.....	1.126	39,4	441.409	77,2	67	5,6	130.091	22,8	1.193	571.500
Quinquenio 1932/1936.....	6.301	39,6	2.206.427	78,3	261	4,0	610.212	21,7	6.562	2.816.639

ENTRADAS DE NAVIOS BRASILEIROS E ESTRANGEIROS, A VAPOR E Á VÉLA POR ESTADOS, INCLUSIVE VIAGENS REPETIDAS
ARRIVALS OF BRAZILIAN AND FOREIGN SAILING AND STEAM VESSELS, BY STATES, INCLUDING THEIR REPEATED VOYAGES
ENTRÉES DE NAVIRES BRÉSILIENS ET ÉTRANGÈRES, À VAPEUR ET À VOILE PAR ÉTATS, Y COMPRIS LES VOYAGES RÉPÉTÉS

JANEIRO A DEZEMBRO

JANUARY TO DECEMBER

JANVIER A DÉCEMBRE

ANOS	BRASILEIROS BRAZILIAN BRÉSILIENS				ESTRANGEIROS FOREIGN ÉTRANGÈRES				TOTAL	
	Numero	% sobre o total	Tonelagem	% sobre o total	Numero	% sobre o total	Tonelagem	% sobre o total	Numero	Tonelagem
PORTOS DO ESTADO DO PARÁ:										
1902.....	483	60,7	334.524	40,3	313	39,3	496.610	59,7	796	831.134
1903.....	493	60,0	327.859	38,3	328	40,0	528.626	61,7	821	856.485
1904.....	440	57,0	336.946	37,9	332	43,0	552.491	62,1	772	889.437
1905.....	439	55,1	353.147	35,8	357	44,9	634.268	64,2	796	987.415
1906.....	749	67,7	411.230	38,7	358	32,3	651.295	61,3	1.107	1.062.525
Quinquenio 1902/1906.....	2.604	60,7	1.763.706	38,1	1.688	39,3	2.863.290	61,9	4.292	4.626.996
1907.....	1.021	73,5	465.048	39,2	369	26,5	720.064	60,8	1.390	1.185.712
1908.....	1.230	79,3	520.818	43,3	322	20,7	682.709	56,7	1.552	1.203.527
1909.....	1.177	77,1	498.075	39,8	349	22,9	752.123	60,2	1.526	1.250.198
1910.....	1.355	76,2	775.382	45,1	422	23,8	941.725	54,9	1.777	1.717.107
1911.....	944	70,5	730.136	43,2	395	29,5	960.947	56,8	1.339	1.691.083
Quinquenio 1907/1911.....	5.727	75,5	2.989.459	42,4	1.857	24,5	4.058.168	57,6	7.584	7.047.627
1912.....	925	72,7	719.833	45,1	348	27,3	876.674	54,9	1.273	1.596.507
1913.....	892	75,2	671.115	47,0	294	24,8	757.785	53,0	1.186	1.428.900
1914.....	838	81,6	488.446	50,4	189	18,4	481.321	49,6	1.027	969.767
1915.....	759	85,6	541.270	63,7	128	14,4	308.515	36,3	887	849.785
1916.....	920	87,5	594.049	68,1	132	12,5	277.268	31,9	1.052	871.317
Quinquenio 1912/1916.....	4.334	79,9	3.014.713	52,7	1.091	20,1	2.701.563	47,3	5.425	5.716.276
1917.....	952	88,9	604.775	76,7	119	11,1	183.389	23,3	1.071	788.164
1918.....	814	92,2	579.722	90,0	69	7,8	64.324	10,0	883	644.046
1919.....	901	87,0	557.724	65,0	135	13,0	300.569	35,0	1.036	858.293
1920.....	856	81,9	504.222	54,8	189	18,1	416.142	45,2	1.045	920.364
1921.....	763	83,1	376.667	50,9	155	16,9	363.364	49,1	918	740.031
Quinquenio 1917/1921.....	4.286	86,5	2.623.110	66,4	667	13,5	1.327.788	33,6	4.953	3.950.898
1922.....	911	84,2	481.809	52,6	171	15,8	433.758	47,4	1.082	915.567
1923.....	965	83,6	669.388	58,6	100	16,4	473.469	41,4	1.155	1.142.857
1924.....	818	83,8	581.007	55,4	158	16,2	467.221	44,6	976	1.048.228
1925.....	697	80,5	569.835	54,5	169	19,5	475.216	45,5	866	1.045.051
1926.....	779	81,0	676.262	58,9	183	19,0	472.352	41,1	962	1.148.614
Quinquenio 1922/1926.....	4.170	82,7	2.978.301	56,2	871	17,3	2.322.016	43,8	5.041	5.300.317
1927.....	894	84,6	706.308	62,1	163	15,4	431.376	37,0	1.057	1.137.684
1928.....	824	80,1	686.534	56,1	204	19,9	538.137	43,9	1.028	1.224.671
1929.....	864	79,1	777.902	56,0	229	20,9	610.890	44,0	1.093	1.388.792
1930.....	789	78,4	822.263	58,0	218	21,6	595.112	42,0	1.007	1.417.375
1931.....	813	79,4	800.038	57,2	208	20,6	597.402	42,8	1.021	1.397.440
Quinquenio 1927/1931.....	4.184	80,4	3.793.045	57,8	1.022	19,6	2.772.917	42,2	5.206	6.565.962
1932.....	534	76,4	535.892	53,3	165	23,6	470.024	46,7	699	1.005.910
1933.....	650	76,0	621.970	54,1	195	23,1	528.717	45,9	845	1.150.687
1934.....	795	81,3	518.467	49,9	183	18,7	520.909	50,1	978	1.039.376
1935.....	868	80,1	488.043	44,5	215	19,9	607.690	55,5	1.083	1.095.733
1936.....	1.233	83,3	856.944	57,0	248	16,7	645.899	43,0	1.481	1.502.843
Quinquenio 1932/1936.....	4.080	80,2	3.021.316	52,1	1.006	19,8	2.773.239	47,9	5.086	5.794.555

ENTRADAS DE NAVIOS BRASILEIROS E ESTRANGEIROS, A VAPOR E Á VÉLA POR ESTADOS, INCLUSIVE VIAGENS REPETIDAS
ARRIVALS OF BRAZILIAN AND FOREIGN SAILING AND STEAM VESSELS, BY STATES, INCLUDING THEIR REPEATED VOYAGES
ENTRÉES DE NAVIRES BRÉSILIENS ET ÉTRANGÈRES, À VAPEUR ET À VOILE PAR ÉTATS, Y COMPRIS LES VOYAGES RÉPÉTÉS

JANEIRO A DEZEMBRO

JANUARY TO DECEMBER

JANVIER A DÉCEMBRE

ANOS	BRASILEIROS BRAZILIAN BRÉSILIENS				ESTRANGEIROS FOREIGN ÉTRANGÈRES				TOTAL	
	Numero	% sobre o total	Tonelagem	% sobre o total	Numero	% sobre o total	Tonelagem	% sobre o total	Numero	Tonelagem
PORTOS DO ESTADO DO MARANHÃO:										
1902.....	182	74,0	217.595	75,3	64	26,0	71.464	24,7	246	289.059
1903.....	201	69,1	227.049	70,0	90	30,9	97.367	30,0	291	324.416
1904.....	196	74,0	218.985	72,0	69	26,0	85.288	28,0	265	304.273
1905.....	230	72,6	259.000	71,6	87	27,4	102.589	28,4	317	361.589
1906.....	419	82,0	402.808	72,7	92	18,0	151.623	27,3	511	554.426
Quinquenio 1902/1906.....	1.228	75,3	1.325.432	72,3	402	24,7	508.331	27,7	1.630	1.833.763
1907.....	429	82,3	389.874	70,4	93	17,8	163.854	29,6	522	553.728
1908.....	396	84,8	401.834	76,8	71	15,2	121.486	23,2	467	523.320
1909.....	370	82,5	364.475	73,8	79	17,5	129.343	26,2	449	493.818
1910.....	423	81,6	428.853	72,5	95	18,4	162.646	27,5	518	591.499
1911.....	386	80,3	447.150	71,5	95	19,7	177.821	28,5	481	624.971
Quinquenio 1907/1911.....	2.004	82,2	2.032.186	72,9	433	17,8	755.150	27,1	2.437	2.787.336
1912.....	387	79,1	391.442	68,5	102	20,9	179.995	31,5	489	571.437
1913.....	416	81,2	374.128	67,2	96	18,8	182.954	32,8	512	557.082
1914.....	362	85,0	295.698	68,8	64	15,0	133.897	31,2	426	429.595
1915.....	369	88,2	284.098	78,2	49	11,8	79.180	21,8	418	363.278
1916.....	396	92,3	304.607	84,7	33	7,7	54.988	15,3	429	359.595
Quinquenio 1912/1916.....	1.930	84,9	1.649.973	72,3	344	15,1	681.014	27,7	2.274	2.280.987
1917.....	406	91,0	278.609	79,6	40	9,0	71.442	20,4	446	350.051
1918.....	365	94,1	279.436	90,1	23	5,9	30.969	9,9	388	310.405
1919.....	338	89,2	256.187	77,4	41	10,8	74.849	22,6	379	331.036
1920.....	405	87,9	310.140	73,1	56	12,1	114.229	26,9	461	424.369
1921.....	340	87,7	262.695	72,0	48	12,3	102.337	28,0	388	365.032
Quinquenio 1917/1921.....	1.854	89,9	1.387.067	77,9	208	10,1	393.826	22,1	2.062	1.780.893
1922.....	335	83,8	329.538	69,1	65	16,2	147.355	30,9	400	476.893
1923.....	554	86,9	531.004	73,7	84	13,1	189.895	26,3	638	720.899
1924.....	551	88,2	512.057	74,1	73	11,8	178.990	25,9	624	691.047
1925.....	510	90,1	534.924	78,6	56	9,9	145.597	21,4	566	680.521
1926.....	518	88,1	507.073	77,0	70	11,9	151.946	23,0	588	659.019
Quinquenio 1922/1926.....	2.468	87,6	2.414.596	74,8	348	12,4	813.783	25,2	2.816	3.228.379
1927.....	500	87,0	472.014	73,6	75	13,0	170.099	26,4	575	643.013
1928.....	560	84,2	638.778	72,4	105	15,8	243.919	27,6	665	882.697
1929.....	583	82,1	765.251	70,8	127	17,9	315.789	29,2	710	1.081.040
1930.....	602	80,2	742.108	66,5	148	19,8	372.980	33,5	750	1.115.088
1931.....	593	83,6	826.114	74,2	116	16,4	286.600	25,8	709	1.112.774
Quinquenio 1927/1931.....	2.838	83,2	3.445.165	71,3	571	16,8	1.389.447	28,7	3.409	4.834.612
1932.....	547	88,4	787.773	82,0	72	11,6	173.169	18,0	619	960.942
1933.....	537	88,0	829.574	82,4	74	12,0	177.078	17,6	611	1.006.652
1934.....	490	83,9	697.458	74,4	94	16,1	239.807	25,6	584	937.265
1935.....	411	76,8	708.415	67,8	124	23,2	336.188	32,2	535	1.044.603
1936.....	644	77,9	850.142	65,1	183	22,1	456.603	34,9	827	1.308.750
Quinquenio 1932/1936.....	2.629	82,8	3.873.362	73,7	547	17,2	1.382.850	26,3	3.176	5.256.212

ENTRADAS DE NAVIOS BRASILEIROS E ESTRANGEIROS, A VAPOR E Á VÉLA POR ESTADOS, INCLUSIVE VIAGENS REPETIDAS
ARRIVALS OF BRAZILIAN AND FOREIGN SAILING AND STEAM VESSELS, BY STATES, INCLUDING THEIR REPEATED VOYAGES
ENTRÉES DE NAVIRES BRÉSILIENS ET ÉTRANGÈRES, À VAPEUR ET À VOILE PAR ÉTATS, Y COMPRIS LES VOYAGES RÉPÊTES

JANEIRO A DEZEMBRO

JANUARY TO DECEMBER

JANVIER A DÉCEMBRE

ANOS	BRASILEIROS BRAZILIAN BRÉSILIENS				ESTRANGEIROS FOREIGN ÉTRANGÈRES				TOTAL	
	Numero	% sobre o total	Tonelagem	% sobre o total	Numero	% sobre o total	Tonelagem	% sobre o total	Numero	Tonelagem
PORTOS DO ESTADO DO PIAUÍ:										
1902.....	143	93,7	33.016	76,8	10	6,3	9.976	23,2	153	42.992
1903.....	197	93,8	37.299	70,3	13	6,2	15.801	29,7	210	53.100
1904.....	193	86,5	43.611	50,2	30	13,5	43.178	49,8	223	86.789
1905.....	155	81,2	36.197	38,7	36	18,8	57.267	61,3	191	93.464
1906.....	136	95,1	32.965	71,4	7	4,9	13.187	28,6	143	46.152
Quinquenio 1902/1906.....	829	89,6	183.088	56,8	96	10,4	139.409	43,2	925	322.497
1907.....	199	99,5	45.878	98,7	1	0,5	571	1,3	200	46.449
1908.....	186	100,0	39.777	100,0					186	39.777
1909.....	165	100,0	38.268	100,0					165	38.268
1910.....	223	100,0	45.970	100,0					223	45.970
1911.....	252	100,0	52.145	100,0					252	52.145
Quinquenio 1907/1911.....	1.025	99,9	222.038	99,7	1	0,1	571	0,3	1.026	222.609
1912.....	278	100,0	61.798	100,0					278	61.798
1913.....	326	99,7	64.330	99,1	1	0,3	574	0,9	327	64.954
1914.....	292	100,0	39.889	100,0					292	39.889
1915.....	239	100,0	43.598	100,0					239	43.598
1916.....	225	100,0	40.203	100,0					225	40.203
Quinquenio 1912/1916.....	1.360	99,9	249.868	99,8	1	0,1	574	0,2	1.361	250.442
1917.....	305	100,0	44.781	100,0					305	44.781
1918.....	412	100,0	42.295	100,0					412	42.295
1919.....	314	100,0	48.038	100,0					314	48.038
1920.....	364	100,0	45.455	100,0					364	45.455
1921.....	306	100,0	28.908	100,0					306	28.908
Quinquenio 1917/1921.....	1.701	100,0	209.477	100,0					1.701	209.477
1922.....	319	100,0	31.590	100,0					319	31.590
1923.....	340	100,0	33.860	100,0					340	33.860
1924.....	313	100,0	40.037	100,0					313	40.037
1925.....	295	99,7	35.623	93,0	1	0,3	2.696	7,0	296	38.319
1926.....	222	99,6	23.021	99,3	1	0,4	167	0,7	223	23.188
Quinquenio 1922/1926.....	1.489	99,9	164.131	98,3	2	0,1	2.863	1,7	1.491	166.994
1927.....	233	100,0	37.705	100,0					233	37.705
1928.....	241	98,4	33.648	76,5	4	1,6	10.360	23,5	248	44.008
1929.....	327	100,0	44.253	100,0					327	44.253
1930.....	344	100,0	21.241	100,0					344	21.241
1931.....	413	100,0	38.829	100,0					413	38.829
Quinquenio 1927/1931.....	1.561	99,7	175.736	94,4	4	0,3	10.360	5,6	1.565	186.096
1932.....	439	100,0	26.164	100,0					439	26.164
1933.....	474	99,6	42.920	88,2	2	0,4	5.781	11,8	476	48.707
1934.....	422	99,8	30.782	91,2	1	0,2	2.982	8,8	423	33.764
1935.....	466	99,6	20.229	77,9	2	0,4	5.754	11,2	468	25.983
1936.....	508	99,8	16.652	83,6	1	0,2	3.266	16,4	509	19.918
Quinquenio 1932/1936.....	2.309	99,7	136.753	88,5	6	0,3	17.783	11,5	2.315	154.536

ENTRADAS DE NAVIOS BRASILEIROS E ESTRANGEIROS, A VAPOR E Á VÉLA POR ESTADOS, INCLUSIVE VIAGENS REPETIDAS
ARRIVALS OF BRAZILIAN AND FOREIGN SAILING AND STEAM VESSELS, BY STATES, INCLUDING THEIR REPEATED VOYAGES
ENTRÉES DE NAVIRES BRÉSILIENS ET ÉTRANGÈRS, À VAPEUR ET À VOILE PAR ÉTATS, Y COMPRIS LES VOYAGES RÉPÊTES

JANEIRO A DEZEMBRO

JANUARY TO DECEMBER

JANVIER A DÉCEMBRE

ANOS	BRASILEIROS BRAZILIAN BRÉSILIENS				ESTRANGEIROS FOREIGN ÉTRANGÈRS				TOTAL	
	Numero	% sobre o total	Tonelagem	% sobre o total	Numero	% sobre o total	Tonelagem	% sobre o total	Numero	Tonelagem
PORTOS DO ESTADO DO CEARÁ:										
1902.....	505	91,0	324.894	83,6	50	9,0	63.325	16,4	555	388.719
1903.....	507	91,4	326.197	83,0	48	8,6	66.934	17,0	555	393.131
1904.....	553	93,0	357.066	86,4	42	7,0	56.365	13,6	595	413.431
1905.....	605	93,7	384.076	86,8	41	6,3	58.693	13,2	646	442.769
1906.....	560	93,2	378.294	85,0	41	6,8	66.612	15,0	601	444.906
Quinquenio 1902/1906.....	2.730	92,5	1.770.527	85,0	222	7,5	312.429	15,0	2.952	2.082.956
1907.....	586	93,3	403.162	84,8	42	6,7	72.428	15,2	628	475.590
1908.....	568	93,5	433.952	86,1	39	6,5	70.439	13,9	607	504.391
1909.....	616	92,5	429.897	83,2	50	7,5	86.713	16,8	666	516.610
1910.....	590	92,0	471.325	83,2	51	8,0	94.959	16,8	641	568.284
1911.....	667	91,1	548.477	80,9	65	8,9	129.422	19,1	732	677.899
Quinquenio 1907/1911.....	3.027	92,5	2.286.813	83,4	247	7,5	453.961	16,6	3.274	2.740.774
1912.....	654	90,2	582.031	81,2	71	9,8	134.606	18,8	725	716.637
1913.....	674	89,4	560.638	78,3	80	10,6	155.631	21,7	754	716.269
1914.....	506	90,2	437.767	78,3	55	9,8	117.569	21,2	561	555.336
1915.....	601	94,9	420.725	85,6	32	5,1	71.009	14,4	633	491.734
1916.....	656	95,4	341.287	82,9	31	4,6	70.621	17,1	687	411.908
Quinquenio 1912/1916.....	3.091	92,0	2.342.448	81,0	269	8,0	549.436	19,0	3.360	2.891.884
1917.....	631	96,8	341.585	88,8	21	3,2	42.989	11,2	652	384.574
1918.....	689	99,0	482.214	97,3	7	1,0	13.671	2,7	696	495.885
1919.....	696	95,4	474.514	85,9	34	4,6	77.901	14,1	730	552.415
1920.....	727	93,6	466.595	80,3	50	6,4	114.041	19,7	777	580.636
1921.....	519	86,7	342.221	64,3	80	13,3	190.361	35,7	599	532.582
Quinquenio 1917/1921.....	3.262	94,4	2.107.129	82,8	192	5,6	438.963	17,2	3.454	2.546.092
1922.....	690	89,6	521.855	74,8	80	10,4	175.717	25,2	770	697.572
1923.....	974	92,2	762.638	80,5	82	7,8	184.669	19,5	1.056	947.307
1924.....	900	93,3	705.396	81,3	64	6,7	161.908	18,7	964	867.304
1925.....	895	93,4	723.676	81,1	63	6,6	168.626	18,9	958	892.302
1926.....	823	92,2	711.644	79,6	71	7,8	182.655	20,4	894	891.329
Quinquenio 1922/1926.....	4.282	92,2	3.425.209	79,7	360	7,8	873.605	20,3	4.642	4.298.814
1927.....	848	90,1	768.181	78,6	93	9,9	209.018	21,4	941	977.199
1928.....	804	90,0	837.376	79,4	89	10,0	216.692	20,6	893	1.054.063
1929.....	723	86,2	981.892	77,5	116	13,8	285.662	22,5	839	1.267.554
1930.....	745	85,0	919.831	73,3	131	15,0	334.596	26,7	876	1.254.427
1931.....	845	87,4	1.068.554	76,7	122	12,6	323.935	23,3	967	1.392.489
Quinquenio 1927/1931.....	3.965	87,8	4.575.834	76,9	551	12,2	1.369.903	23,1	4.516	5.945.737
1932.....	710	88,7	919.643	79,9	91	11,3	231.568	20,1	801	1.151.211
1933.....	837	89,9	1.037.023	80,2	94	10,1	256.638	19,8	931	1.293.661
1934.....	839	84,9	932.533	68,4	149	15,1	431.036	31,6	988	1.363.569
1935.....	795	81,0	839.210	61,6	187	19,0	523.397	38,4	982	1.362.607
1936.....	881	82,3	1.091.149	69,3	190	17,7	484.101	30,7	1.071	1.575.250
Quinquenio 1932/1936.....	4.062	85,1	4.819.558	71,4	711	14,9	1.926.740	28,6	4.773	6.746.298

ENTRADAS DE NAVIOS BRASILEIROS E ESTRANGEIROS, A VAPOR E Á VÉLA POR ESTADOS, INCLUSIVE VIAGENS REPETIDAS
ARRIVALS OF BRAZILIAN AND FOREIGN SAILING AND STEAM VESSELS, BY STATES, INCLUDING THEIR REPEATED VOYAGES
ENTRÉES DE NAVIRES BRÉSILIENS ET ÉTRANGÈRS, À VAPEUR ET À VOILE PAR ÉTATS, Y COMPRIS LES VOYAGES RÉPÉTÉS

JANEIRO A DEZEMBRO

JANUARY TO DECEMBER

JANVIER A DÉCEMBRE

ANOS	BRASILEIROS BRAZILIAN BRÉSILIENS				ESTRANGEIROS FOREIGN ÉTRANGÈRS				TOTAL	
	Numero	% sobre o total	Tonelagem	% sobre o total	Numero	% sobre o total	Tonelagem	% sobre o total	Numero	Tonelagem
PORTOS DO ESTADO DO RIO GRANDE DO NORTE:										
1902.....	743	97,7	298.776	93,8	18	2,3	19.991	6,2	761	318.767
1903.....	704	99,3	290.976	98,3	5	0,7	4.886	1,7	709	295.862
1904.....	847	99,6	304.888	98,8	4	0,4	3.691	1,2	851	308.579
1905.....	813	100,0	295.392	100,0					813	295.392
1906.....	750	99,4	281.935	97,5	5	0,6	7.197	2,5	755	289.132
Quinquenio 1902/1906.....	3.857	99,2	1.471.967	97,6	32	0,8	35.765	2,4	3.889	1.507.732
1907.....	795	98,4	347.850	94,0	13	1,6	22.485	6,0	808	370.335
1908.....	765	98,8	353.722	94,9	10	1,2	19.141	5,1	775	372.863
1909.....	702	97,4	362.746	90,8	19	2,6	37.032	9,2	721	399.778
1910.....	614	96,0	325.146	86,1	26	4,0	52.435	13,9	640	377.581
1911.....	787	97,0	419.038	89,3	25	3,0	50.538	10,7	812	469.576
Quinquenio 1907/1911.....	3.663	97,5	1.808.502	90,9	93	2,5	181.631	9,1	3.756	1.990.133
1912.....	826	95,8	488.559	87,4	36	4,2	71.008	12,6	862	559.567
1913.....	859	94,6	449.721	81,5	50	5,4	102.023	18,5	909	551.744
1914.....	948	96,1	394.476	82,8	39	3,9	82.363	17,2	987	476.839
1915.....	974	99,1	426.524	94,9	10	0,9	22.745	5,1	984	449.269
1916.....	988	98,7	410.791	93,0	13	1,3	30.824	7,0	1.001	441.615
Quinquenio 1912/1916.....	4.595	96,9	2.170.071	87,5	148	3,1	308.963	12,5	4.743	2.479.034
1917.....	1.180	99,5	453.580	97,7	6	0,5	10.894	2,3	1.186	464.474
1918.....	1.182	99,8	556.641	99,8	2	0,2	1.092	0,2	1.184	557.733
1919.....	1.291	99,2	563.133	96,2	10	0,8	22.438	3,8	1.301	585.571
1920.....	1.319	98,3	558.996	92,6	22	1,7	45.166	7,4	1.341	604.162
1921.....	1.210	98,1	539.499	90,9	24	1,9	53.730	9,1	1.234	593.229
Quinquenio 1917/1921.....	6.182	99,0	2.671.849	95,3	64	1,0	133.320	4,7	6.246	2.805.169
1922.....	1.152	97,9	665.759	92,5	24	2,1	53.869	7,5	1.176	719.628
1923.....	1.172	97,8	663.629	91,8	27	2,2	58.943	8,2	1.199	722.572
1924.....	971	97,2	700.735	90,7	23	2,8	72.546	9,3	999	773.281
1925.....	1.123	97,1	760.214	89,5	34	2,9	89.738	10,5	1.157	849.952
1926.....	1.155	96,4	747.274	86,9	43	3,6	112.883	13,1	1.198	860.157
Quinquenio 1922/1926.....	5.573	97,3	3.537.611	90,1	156	2,7	387.979	9,9	5.729	3.925.590
1927.....	861	95,1	668.360	85,3	44	4,9	115.359	14,7	905	783.719
1928.....	906	93,1	777.152	86,0	67	6,9	126.844	14,0	973	903.996
1929.....	1.222	90,3	921.218	82,7	131	9,7	193.651	17,3	1.353	1.114.869
1930.....	696	84,2	849.420	81,3	131	15,8	195.946	18,7	827	1.045.366
1931.....	1.611	93,6	1.365.049	91,1	110	6,4	134.017	8,9	1.721	1.499.066
Quinquenio 1927/1931.....	5.296	91,2	4.581.199	85,7	483	8,8	765.817	14,3	5.779	5.347.016
1932.....	1.486	94,5	1.206.704	93,5	86	5,5	83.227	6,5	1.572	1.289.931
1933.....	1.351	96,0	1.250.849	89,1	57	4,0	152.561	10,9	1.408	1.403.410
1934.....	1.511	92,0	1.189.674	83,8	131	8,0	229.784	16,2	1.642	1.419.458
1935.....	1.619	91,6	1.277.400	82,0	148	8,4	281.175	18,0	1.767	1.558.575
1936.....	1.740	94,7	1.540.500	86,6	97	5,3	237.656	13,4	1.837	1.778.156
Quinquenio 1932/1936.....	7.707	93,7	6.465.127	86,8	519	6,3	984.403	13,2	8.226	7.449.530

ENTRADAS DE NAVIOS BRASILEIROS E ESTRANGEIROS, A VAPOR E Á VÉLA POR ESTADOS, INCLUSIVE VIAGENS REPETIDAS
ARRIVALS OF BRAZILIAN AND FOREIGN SAILING AND STEAM VESSELS, BY STATES, INCLUDING THEIR REPEATED VOYAGES
ENTRÉES DE NAVIRES BRÉSILIENS ET ÉTRANGÈRES, À VAPEUR ET À VOILE PAR ÉTATS, Y COMPRIS LES VOYAGES RÉPÉTÉS

JANEIRO A DEZEMBRO

JANUARY TO DECEMBER

JANVIER A DÉCEMBRE

ANOS	BRASILEIROS BRAZILIAN BRÉSILIENS				ESTRANGEIROS FOREIGN ÉTRANGÈRES				TOTAL	
	Numero	% sobre o total	Tonelagem	% sobre o total	Numero	% sobre o total	Tonelagem	% sobre o total	Numero	Tonelagem
PORTOS DO ESTADO DA PARAÍBA:										
1902.....	312	88,4	213.023	77,2	41	11,6	63.228	22,8	353	277.151
1903.....	315	88,7	213.559	77,0	40	11,3	63.981	23,0	355	277.440
1904.....	359	90,0	203.200	75,7	40	10,0	65.166	24,3	399	268.366
1905.....	317	85,3	215.892	72,7	42	11,7	80.705	27,3	359	296.597
1906.....	298	86,4	213.832	70,9	47	13,6	87.890	29,1	345	301.722
Quinquenio 1902/1906.....	1.601	88,4	1.060.406	74,6	210	11,6	360.870	25,4	1.811	1.421.276
1907.....	301	87,7	216.248	74,1	42	12,3	75.580	25,0	343	291.828
1908.....	401	91,1	247.892	76,7	39	8,0	75.241	23,3	440	323.133
1909.....	377	92,0	274.811	80,0	33	8,0	68.678	20,0	410	343.489
1910.....	297	83,6	215.513	65,3	58	16,4	114.635	34,7	355	330.148
1911.....	329	84,4	260.645	66,9	61	15,6	128.705	33,1	390	389.350
Quinquenio 1907/1911.....	1.705	89,0	1.215.109	72,4	233	11,0	462.839	27,6	1.938	1.677.948
1912.....	309	85,6	279.955	73,4	52	14,4	101.704	26,6	361	381.659
1913.....	342	85,9	281.564	69,8	56	14,1	121.517	30,2	398	403.081
1914.....	274	84,6	261.085	69,3	50	16,4	115.511	30,7	324	376.596
1915.....	289	93,2	261.335	84,7	21	6,8	47.086	15,3	310	308.421
1916.....	288	92,6	243.323	83,1	23	7,4	49.627	16,9	311	292.950
Quinquenio 1912/1916.....	1.502	88,1	1.327.262	75,3	202	11,9	435.445	24,7	1.704	1.762.707
1917.....	273	93,5	247.646	88,6	19	6,5	31.962	11,4	292	279.608
1918.....	299	96,8	269.231	97,6	10	3,2	6.692	2,4	309	275.823
1919.....	294	95,1	276.588	88,9	15	4,9	34.463	11,1	309	311.051
1920.....	348	90,6	324.090	79,9	36	9,4	81.552	20,1	384	406.542
1921.....	337	91,6	356.658	83,1	31	8,4	72.321	16,0	368	428.979
Quinquenio 1917/1921.....	1.551	93,3	1.475.113	86,7	111	6,7	226.890	13,3	1.662	1.702.003
1922.....	482	90,9	456.923	79,8	48	0,1	115.545	20,2	530	572.468
1923.....	497	91,2	480.185	82,8	48	8,8	99.497	17,2	545	579.682
1924.....	521	92,9	523.265	82,4	40	7,1	111.980	17,6	561	635.245
1925.....	563	91,1	579.570	79,8	55	8,9	146.520	20,2	618	726.090
1926.....	617	92,1	574.895	80,7	53	7,9	137.573	19,3	670	712.473
Quinquenio 1922/1926.....	2.680	91,6	2.614.838	81,0	244	8,4	611.120	19,0	2.924	3.225.958
1927.....	370	86,5	495.572	76,9	59	13,5	148.905	23,1	438	644.477
1928.....	329	81,4	601.089	77,7	75	18,6	172.663	22,3	404	773.752
1929.....	336	79,6	559.501	73,9	86	20,4	197.480	26,1	422	756.981
1930.....	322	78,7	521.127	71,3	87	21,3	208.979	28,7	409	730.106
1931.....	506	87,7	693.257	81,6	71	12,3	156.325	18,4	577	849.582
Quinquenio 1927/1931.....	1.872	83,2	2.870.546	76,4	378	16,8	884.352	23,6	2.250	3.754.898
1932.....	521	88,9	630.686	80,2	65	11,1	158.213	19,8	586	797.899
1933.....	520	88,7	715.903	81,3	66	11,3	164.888	18,7	586	880.791
1934.....	549	87,6	662.222	75,7	78	12,4	213.112	24,3	627	875.334
1935.....	663	85,0	700.450	69,0	117	15,0	314.263	31,0	780	1.014.713
1936.....	720	85,6	797.462	73,7	121	14,4	284.311	26,3	841	1.081.773
Quinquenio 1932/1936.....	2.973	86,9	3.515.723	75,6	447	13,1	1.134.787	24,4	3.420	4.650.510

ENTRADAS DE NAVIOS BRASILEIROS E ESTRANGEIROS, A VAPOR E Á VÉLA POR ESTADOS, INCLUSIVE VIAGENS REPETIDAS
 ARRIVALS OF BRAZILIAN AND FOREIGN SAILING AND STEAM VESSELS, BY STATES, INCLUDING THEIR REPEATED VOYAGES
 ENTRÉES DE NAVIRES BRÉSILIENS ET ÉTRANGERS, À VAPEUR ET À VOILE PAR ÉTATS, Y COMPRIS LES VOYAGES RÉPÉTÉS

JANEIRO A DEZEMBRO

JANUARY TO DECEMBER

JANVIER A DÉCEMBRE

ANOS	BRASILEIROS BRAZILIAN BRÉSILIENS				ESTRANGEIROS FOREIGN ÉTRANGERS				TOTAL	
	Numero	% sobre o total	Tonlagem	% sobre o total	Numero	% sobre o total	Tonlagem	% sobre o total	Numero	Tonlagem
PORTOS DO ESTADO DE PERNAMBUCO:										
1902.....	480	52,2	311.288	23,2	439	47,8	792.403	71,8	919	1.103.691
1903.....	493	53,7	313.112	28,1	425	46,3	811.074	71,9	918	1.130.086
1904.....	531	55,3	348.690	28,8	430	44,7	862.348	71,2	961	1.211.038
1905.....	509	54,8	354.627	29,9	420	45,2	900.000	70,1	929	1.284.627
1906.....	416	48,8	363.196	27,4	437	51,2	963.833	72,6	853	1.327.029
Quinquenio 1902/1906.....	2.429	53,0	1.725.913	28,5	2.151	47,0	4.330.558	71,5	4.580	6.056.471
1907.....	407	47,7	395.421	26,2	447	52,3	1.114.411	73,8	854	1.509.832
1908.....	468	53,1	477.222	29,7	413	46,9	1.130.964	70,3	881	1.608.186
1909.....	436	49,9	436.945	27,8	437	50,1	1.136.215	72,2	873	1.573.160
1910.....	467	52,0	516.950	30,8	431	48,0	1.163.610	69,2	898	1.680.560
1911.....	491	52,4	568.365	31,4	446	47,6	1.239.142	68,6	937	1.807.507
Quinquenio 1907/1911.....	2.269	51,1	2.394.903	29,3	2.174	48,9	5.784.342	70,7	4.443	8.179.245
1912.....	775	63,4	669.122	33,7	448	36,6	1.315.094	66,3	1.223	1.984.216
1913.....	868	63,7	659.800	31,1	495	36,3	1.460.910	68,9	1.363	2.120.710
1914.....	703	61,7	570.873	29,1	438	38,3	1.389.932	70,9	1.141	1.960.805
1915.....	787	71,3	604.117	38,3	317	28,7	974.881	61,7	1.104	1.578.998
1916.....	803	75,1	604.897	47,0	266	24,9	682.018	53,0	1.069	1.286.915
Quinquenio 1912/1916.....	3.936	66,7	3.108.809	34,8	1.964	33,3	5.822.835	65,2	5.900	8.931.644
1917.....	920	78,6	650.520	59,1	251	21,4	449.342	40,9	1.171	1.099.871
1918.....	936	84,7	764.179	77,5	169	15,3	222.079	22,5	1.105	986.258
1919.....	894	73,9	800.793	51,7	315	26,1	748.266	48,3	1.209	1.549.059
1920.....	852	66,9	750.471	35,5	422	33,1	1.364.205	64,5	1.274	2.114.676
1921.....	930	71,9	724.536	36,1	363	28,1	1.281.189	63,9	1.293	2.005.725
Quinquenio 1917/1921.....	4.532	74,9	3.690.508	47,6	1.520	25,1	4.065.081	52,4	6.052	7.755.589
1922.....	1.154	74,9	1.018.163	41,7	387	25,1	1.421.530	58,3	1.541	2.439.698
1923.....	1.132	72,3	1.084.171	39,7	434	27,7	1.643.665	60,3	1.566	2.727.836
1924.....	972	71,4	1.024.744	40,6	390	28,6	1.498.459	59,4	1.362	2.523.203
1925.....	954	70,6	1.071.389	44,8	398	29,4	1.317.806	55,2	1.352	2.389.195
1926.....	872	64,7	1.253.244	42,3	475	35,3	1.708.846	57,7	1.347	2.962.090
Quinquenio 1922/1926.....	5.084	70,9	5.451.716	41,8	2.084	29,1	7.590.306	58,2	7.168	13.042.022
1927.....	1.139	70,6	1.404.638	45,0	474	29,4	1.714.637	55,0	1.613	3.119.275
1928.....	1.143	69,2	1.507.920	47,0	508	30,8	1.699.518	53,0	1.651	3.207.438
1929.....	1.229	69,9	1.617.667	47,0	530	30,1	1.826.579	53,0	1.759	3.444.246
1930.....	1.188	70,1	1.577.886	47,0	506	29,9	1.783.254	53,0	1.694	3.361.140
1931.....	1.304	76,8	1.696.713	54,9	394	23,2	1.392.697	45,1	1.698	3.089.410
Quinquenio 1927/1931.....	6.003	71,3	7.804.824	48,1	2.412	28,7	8.416.685	51,9	8.415	16.221.509
1932.....	1.250	78,7	1.542.407	55,9	338	21,3	1.218.731	44,1	1.588	2.761.138
1933.....	1.438	78,7	1.749.190	49,6	390	21,3	1.779.441	50,4	1.828	3.528.631
1934.....	1.363	76,0	1.700.070	46,2	430	24,0	1.983.182	53,8	1.793	3.683.252
1935.....	1.399	73,1	1.562.652	38,9	515	26,9	2.450.446	61,1	1.914	4.013.098
1936.....	1.506	74,2	1.813.043	43,0	524	25,8	2.400.557	57,0	2.030	4.213.600
Quinquenio 1932/1936.....	6.956	76,0	8.367.362	46,0	2.197	24,0	9.832.357	54,0	9.153	18.199.719

ENTRADAS DE NAVIOS BRASILEIROS E ESTRANGEIROS, A VAPOR E Á VÉLA POR ESTADOS, INCLUSIVE VIAGENS REPETIDAS
ARRIVALS OF BRAZILIAN AND FOREIGN SAILING AND STEAM VESSELS, BY STATES, INCLUDING THEIR REPEATED VOYAGES
ENTRÉES DE NAVIRES BRÉSILIENS ET ÉTRANGÈRES, À VAPEUR ET À VOILE PAR ÉTATS, Y COMPRIS LES VOYAGES RÉPÊTES

JANEIRO A DEZEMBRO

JANUARY TO DECEMBER

JANVIER A DÉCEMBRE

ANOS	BRASILEIROS BRAZILIAN BRÉSILIENS				ESTRANGEIROS FOREIGN ÉTRANGÈRES				TOTAL	
	Numero	% sobre o total	Tonelagem	% sobre o total	Numero	% sobre o total	Tonelagem	% sobre o total	Numero	Tonelagem
PORTOS DO ESTADO DE ALAGÓAS:										
1902.....	519	89,5	256.709	73,4	61	10,5	93.087	26,6	580	349.796
1903.....	536	88,9	262.609	69,4	67	11,1	116.014	30,6	603	378.623
1904.....	905	92,4	261.187	65,5	75	7,6	137.434	34,5	980	398.621
1905.....	912	91,1	310.131	64,8	89	8,9	168.491	35,2	1.001	478.622
1906.....	602	86,6	295.745	64,3	93	13,4	164.368	35,7	695	460.113
Quinquenio 1902/1906.....	3.474	90,0	1.386.381	67,1	385	10,0	679.394	32,9	3.859	2.065.775
1907.....	718	89,0	351.093	68,3	89	11,0	162.434	31,7	807	513.527
1908.....	780	91,3	431.313	76,4	74	8,7	133.055	23,6	854	564.368
1909.....	751	88,9	393.329	69,0	94	11,1	176.665	31,0	845	569.994
1910.....	852	88,8	430.395	67,1	108	11,2	211.732	32,9	960	642.127
1911.....	872	90,2	495.530	76,1	96	9,8	156.267	23,9	968	651.797
Quinquenio 1907/1911.....	3.973	89,6	2.101.660	71,5	461	10,4	840.153	28,5	4.434	2.941.813
1912.....	880	92,3	535.834	80,4	74	7,7	131.120	19,6	954	666.954
1913.....	835	88,9	531.237	74,4	104	11,1	183.399	25,6	939	714.636
1914.....	736	91,4	475.398	79,0	69	8,6	126.409	21,0	805	601.807
1915.....	799	93,6	451.787	82,4	55	6,4	96.936	17,6	854	543.723
1916.....	930	96,1	495.207	88,8	38	3,9	62.524	11,2	968	557.731
Quinquenio 1912/1916.....	4.180	92,5	2.489.463	80,6	340	7,5	600.388	19,4	4.520	3.089.851
1917.....	799	95,5	472.752	88,4	38	4,5	62.484	11,6	837	535.236
1918.....	716	96,0	477.911	93,2	30	4,0	35.069	6,8	746	512.980
1919.....	834	95,0	536.385	85,0	44	5,0	95.236	15,0	878	631.621
1920.....	874	92,7	532.718	79,3	69	7,3	139.031	20,7	943	671.749
1921.....	790	90,2	520.467	72,0	86	9,8	202.840	28,0	876	723.307
Quinquenio 1917/1921.....	4.013	93,8	2.540.233	82,6	267	6,2	534.660	17,4	4.280	3.074.893
1922.....	713	86,9	602.072	67,6	107	13,1	289.006	32,4	820	891.078
1923.....	696	88,6	608.651	70,3	90	11,4	257.580	29,7	786	866.231
1924.....	705	90,0	635.006	73,9	78	10,0	224.603	26,1	783	859.609
1925.....	774	90,6	704.446	75,9	81	9,4	224.181	24,1	855	928.627
1926.....	780	90,0	687.218	78,1	88	10,0	192.695	21,9	868	879.913
Quinquenio 1922/1926.....	3.668	89,2	3.237.393	73,2	444	10,8	1.188.065	26,8	4.112	4.425.458
1927.....	689	89,8	654.863	78,8	79	10,2	184.698	21,2	768	869.561
1928.....	700	89,3	758.110	78,9	84	10,7	202.999	21,1	784	961.109
1929.....	829	89,7	861.658	79,2	95	10,3	226.211	20,8	924	1.087.869
1930.....	739	88,8	846.799	77,7	94	11,2	244.434	22,3	833	1.091.233
1931.....	728	90,6	907.307	81,2	75	9,4	210.239	18,8	803	1.117.546
Quinquenio 1927/1931.....	3.685	89,6	4.058.737	79,1	427	10,4	1.068.631	20,9	4.112	5.127.368
1932.....	860	93,7	1.090.900	87,7	59	6,3	153.333	12,3	919	1.244.233
1933.....	826	93,3	1.168.548	87,7	60	6,7	163.234	12,3	886	1.331.782
1934.....	875	92,4	1.192.985	85,4	72	7,6	203.218	14,6	947	1.396.203
1935.....	984	90,9	1.253.456	81,5	99	9,1	285.139	18,5	1.083	1.538.595
1936.....	1.025	90,9	1.365.213	83,7	102	9,1	265.219	16,3	1.127	1.630.432
Quinquenio 1932/1936.....	4.570	92,1	6.071.102	85,0	392	7,9	1.070.143	15,0	4.962	7.141.245

ENTRADAS DE NAVIOS BRASILEIROS E ESTRANGEIROS, A VAPOR E Á VÉLA POR ESTADOS, INCLUSIVE VIAGENS REPETIDAS
ARRIVALS OF BRAZILIAN AND FOREIGN SAILING AND STEAM VESSELS, BY STATES, INCLUDING THEIR REPEATED VOYAGES
ENTRÉES DE NAVIRES BRÉSILIENS ET ÉTRANGERS, À VAPEUR ET À VOILE PAR ÉTATS, Y COMPRIS LES VOYAGES RÉPÉTÉS

JANEIRO A DEZEMBRO

JANUARY TO DECEMBER

JANVIER A DÉCEMBRE

ANOS	BRASILEIROS BRAZILIAN BRÉSILIENS				ESTRANGEIROS FOREIGN ÉTRANGERS				TOTAL	
	Numero	% sobre o total	Tonelagem	% sobre o total	Numero	% sobre o total	Tonelagem	% sobre o total	Numero	Tonelagem
PORTOS DO ESTADO DE SERGIPE:										
1902.....	329	99,1	76.026	95,2	3	0,9	3.825	4,8	332	79.851
1903.....	303	99,0	70.069	99,0	3	1,0	683	1,0	306	70.752
1904.....	266	99,6	42.070	99,5	1	0,4	195	0,5	267	42.265
1905.....	269	98,9	53.801	96,8	3	1,1	1.784	3,2	272	55.585
1906.....	237	97,9	53.096	95,6	5	2,1	2.471	4,4	242	56.467
Quinquenio 1902/1906.....	1.404	99,0	295.962	97,0	15	1,0	8.958	3,0	1.419	304.920
1907.....	290	99,3	76.119	99,5	2	0,7	420	0,5	292	76.539
1908.....	294	98,0	83.284	96,8	6	2,0	2.809	3,2	300	86.093
1909.....	259	95,6	85.562	85,5	12	4,4	14.482	14,5	271	100.044
1910.....	361	97,3	126.164	90,3	10	2,7	13.611	9,7	371	139.775
1911.....	342	96,3	124.687	90,1	13	3,7	13.680	0,9	355	138.367
Quinquenio 1907/1911.....	1.546	97,3	495.816	91,7	43	2,7	45.002	8,3	1.589	540.818
1912.....	334	94,9	136.793	86,2	18	5,1	21.811	13,7	352	158.604
1913.....	354	95,4	134.982	82,7	17	4,6	28.171	17,3	371	163.153
1914.....	283	97,6	116.381	89,3	7	2,4	13.908	10,7	290	130.289
1915.....	259	100,0	110.377	100,0					259	110.377
1916.....	275	100,0	105.064	100,0					275	105.064
Quinquenio 1912/1916.....	1.505	97,3	603.597	90,4	42	2,7	68.890	9,6	1.547	667.487
1917.....	250	100,0	97.532	100,0					250	97.532
1918.....	278	100,0	108.807	100,0					278	108.807
1919.....	271	100,0	91.321	100,0					271	91.321
1920.....	323	100,0	99.400	100,0					323	99.400
1921.....	276	100,0	80.156	100,0					276	80.156
Quinquenio 1917/1921.....	1.398	100,0	477.216	100,0					1.398	477.216
1922.....	332	100,0	92.966	100,0					332	92.966
1923.....	356	100,0	137.749	100,0					356	137.749
1924.....	400	99,7	126.709	99,3	1	0,3	905	0,7	401	127.614
1925.....	469	99,6	133.044	98,5	2	0,4	2.024	1,5	471	135.068
1926.....	447	99,3	134.749	90,0	3	0,7	1.246	1,0	450	135.995
Quinquenio 1922/1926.....	2.004	99,7	625.217	99,3	6	0,3	4.175	0,7	2.010	629.392
1927.....	415	98,8	114.362	97,9	5	1,2	2.463	2,1	420	116.825
1928.....	421	97,9	116.391	92,5	9	2,1	9.435	7,5	430	125.826
1929.....	417	97,2	122.898	91,0	12	2,8	12.139	9,0	429	135.037
1930.....	450	98,0	150.112	92,6	9	2,0	11.959	7,4	459	162.071
1931.....	535	90,0	162.683	97,1	5	1,0	4.775	2,9	540	167.458
Quinquenio 1927/1931.....	2.238	98,2	666.446	94,2	40	1,8	40.771	5,8	2.278	707.217
1932.....	478	98,8	130.334	94,0	6	1,2	8.297	6,0	484	138.631
1933.....	520	98,9	154.971	95,4	6	1,1	7.557	4,6	526	162.528
1934.....	420	99,1	147.829	96,8	4	0,0	4.899	3,2	424	152.728
1935.....	384	99,0	130.416	96,9	4	1,0	4.217	3,1	388	134.633
1936.....	449	99,1	165.395	97,7	4	0,9	3.905	2,3	453	169.300
Quinquenio 1932/1936.....	2.251	98,9	728.945	96,2	24	1,1	28.875	3,8	2.275	757.820

ENTRADAS DE NAVIOS BRASILEIROS E ESTRANGEIROS, A VAPOR E Á VÉLA POR ESTADOS, INCLUSIVE VIAGENS REPETIDAS
ARRIVALS OF BRAZILIAN AND FOREIGN SAILING AND STEAM VESSELS, BY STATES, INCLUDING THEIR REPEATED VOYAGES
ENTRÉES DE NAVIRES BRÉSILIENS ET ÉTRANGÈRES, À VAPEUR ET À VOILE PAR ÉTATS, Y COMPRIS LES VOYAGES RÉPÉTÉS

JANEIRO A DEZEMBRO

JANUARY TO DECEMBER

JANVIER A DÉCEMBRE

ANOS	BRASILEIROS BRAZILIAN BRÉSILIENS				ESTRANGEIROS FOREIGN ÉTRANGÈRES				TOTAL	
	Numero	% sobre o total	Tonelagem	% sobre o total	Numero	% sobre o total	Tonelagem	% sobre o total	Numero	Tonelagem
PORTOS DO ESTADO DA BAIÁ:										
1902.....	825	61,4	304.400	21,4	518	38,6	1.120.574	78,6	1.343	1.424.974
1903.....	900	65,7	330.065	23,3	470	34,3	1.088.774	76,7	1.370	1.418.839
1904.....	944	66,7	333.403	23,6	471	33,3	1.081.766	76,4	1.415	1.415.169
1905.....	930	66,8	381.160	25,7	462	33,2	1.101.173	74,3	1.392	1.482.333
1906.....	937	64,7	378.090	23,5	511	35,3	1.229.581	76,5	1.448	1.607.671
Quinquenio 1902/1906.....	4.536	65,1	1.727.118	23,5	2.432	34,9	5.621.868	76,5	6.968	7.348.986
1907.....	1.020	64,3	456.212	22,8	566	35,7	1.542.638	77,2	1.586	1.998.850
1908.....	823	57,2	511.601	21,9	617	42,8	1.821.292	78,1	1.440	2.332.893
1909.....	918	61,4	488.308	21,0	576	38,6	1.737.325	78,1	1.494	2.225.633
1910.....	1.395	71,4	643.710	27,0	558	28,6	1.744.566	73,0	1.953	2.388.276
1911.....	1.248	67,7	673.693	27,4	595	32,3	1.785.929	72,6	1.843	2.459.622
Quinquenio 1907/1911.....	5.404	65,0	2.773.524	24,3	2.912	35,0	8.631.750	75,7	8.316	11.405.274
1912.....	1.483	69,7	831.551	29,2	646	30,3	2.019.292	70,8	2.129	2.850.843
1913.....	1.492	68,8	928.557	29,2	675	31,2	2.254.988	70,8	2.167	3.183.545
1914.....	1.301	70,9	789.008	29,6	533	29,1	1.874.234	70,4	1.834	2.663.272
1915.....	1.384	77,7	756.174	34,5	397	22,3	1.437.803	65,5	1.781	2.193.977
1916.....	1.352	79,8	774.140	40,4	341	20,2	1.141.133	59,6	1.693	1.915.273
Quinquenio 1912/1916.....	7.012	73,0	4.079.430	31,9	2.592	27,0	8.727.480	68,1	9.604	12.806.910
1917.....	1.223	84,4	739.401	52,5	226	15,6	669.523	47,5	1.449	1.408.924
1918.....	966	82,9	729.403	63,4	200	17,1	420.642	36,6	1.166	1.150.045
1919.....	1.325	82,1	836.480	49,4	289	17,9	856.621	50,6	1.614	1.693.101
1920.....	1.184	71,1	778.126	32,6	480	28,9	1.606.407	67,4	1.664	2.384.533
1921.....	947	70,6	783.784	35,0	395	29,4	1.458.966	65,0	1.342	2.242.750
Quinquenio 1917/1921.....	5.645	78,1	3.867.194	43,6	1.590	21,9	5.012.159	56,4	7.235	8.879.353
1922.....	1.055	70,6	994.668	36,4	439	29,4	1.735.647	63,6	1.494	2.730.315
1923.....	1.308	71,7	1.177.598	36,0	517	28,3	2.093.528	64,0	1.825	3.271.126
1924.....	1.894	78,2	1.225.464	37,8	521	21,8	2.019.856	62,2	2.385	3.245.320
1925.....	1.866	76,5	1.380.222	39,2	575	23,5	2.142.541	60,8	2.441	3.522.763
1926.....	1.803	73,9	1.478.054	41,1	638	26,1	2.121.159	58,9	2.441	3.599.213
Quinquenio 1922/1926.....	7.896	74,6	6.256.005	38,2	2.690	25,4	10.112.731	61,8	10.586	16.368.737
1927.....	1.732	74,1	1.522.216	39,1	605	25,9	2.371.012	60,9	2.337	3.893.228
1928.....	1.499	75,4	1.717.712	45,0	489	24,6	2.096.289	55,0	1.988	3.814.001
1929.....	1.831	72,5	1.951.448	43,4	694	27,5	2.548.676	56,6	2.525	4.500.124
1930.....	1.819	73,6	2.008.368	45,2	653	26,4	2.431.037	54,8	2.472	4.439.405
1931.....	1.969	78,5	2.099.546	50,6	539	21,5	2.046.402	49,4	2.508	4.145.048
Quinquenio 1927/1931.....	8.850	74,8	9.299.290	44,7	2.980	25,2	11.493.416	55,3	11.830	20.792.706
1932.....	1.926	79,5	1.901.794	47,4	497	20,5	2.107.974	52,6	2.423	4.009.768
1933.....	2.081	80,3	2.035.511	45,9	512	19,7	2.398.279	54,1	2.593	4.433.790
1934.....	1.933	78,8	1.911.758	44,0	519	21,2	2.433.436	56,0	2.452	4.345.194
1935.....	1.865	77,4	1.678.800	42,2	545	22,6	2.297.535	57,8	2.410	3.976.335
1936.....	2.202	80,2	2.116.175	47,7	542	19,8	2.317.195	52,3	2.744	4.433.370
Quinquenio 1932/1936.....	10.007	79,3	9.644.038	45,5	2.615	20,7	11.554.419	54,5	12.622	21.198.457

ENTRADAS DE NAVIOS BRASILEIROS E ESTRANGEIROS, A VAPOR E Á VÉLA POR ESTADOS, INCLUSIVE VIAGENS REPETIDAS
ARRIVALS OF BRAZILIAN AND FOREIGN SAILING AND STEAM VESSELS, BY STATES, INCLUDING THEIR REPEATED VOYAGES
ENTRÉES DE NAVIRES BRÉSILIENS ET ÉTRANGÈRS, À VAPEUR ET À VOILE PAR ÉTATS, Y COMPRIS LES VOYAGES RÉPÉTÉS

JANEIRO A DEZEMBRO

JANUARY TO DECEMBER

JANVIER A DÉCEMBRE

ANOS	BRASILEIROS BRAZILIAN BRÉSILIENS				ESTRANGEIROS FOREIGN ÉTRANGÈRS				TOTAL	
	Numero	% sobre o total	Tonelagem	% sobre o total	Numero	% sobre o total	Tonelagem	% sobre o total	Numero	Tonelagem
PORTOS DO ESTADO DO ESPIRITO SANTO:										
1902.....	948	95,0	269.599	72,8	54	5,0	100.625	27,2	1.002	370.224
1903.....	935	95,4	271.276	73,0	46	4,6	100.197	27,0	981	371.473
1904.....	944	95,3	261.799	75,0	47	4,7	87.572	25,0	991	349.371
1905.....	780	94,3	267.509	72,5	49	5,7	101.817	27,5	829	369.326
1906.....	736	94,0	279.828	73,3	47	6,0	102.189	26,7	783	382.017
Quinquenio 1902/1906.....	4.343	94,7	1.350.011	73,3	243	5,3	492.400	26,7	4.586	1.842.411
1907.....	775	91,7	310.848	66,4	70	8,3	157.732	33,6	845	468.580
1908.....	762	92,7	328.092	70,3	60	7,3	138.583	29,7	822	466.675
1909.....	766	93,0	369.629	73,2	58	7,0	135.723	26,8	824	505.352
1910.....	698	90,8	303.002	66,9	71	9,2	151.691	33,1	769	455.593
1911.....	787	88,8	363.005	62,7	100	11,2	216.190	37,3	887	579.195
Quinquenio 1907/1911.....	3.788	91,4	1.675.476	67,7	359	8,6	799.919	32,3	4.147	2.475.395
1912.....	1.287	92,8	534.567	70,1	99	7,2	228.458	29,9	1.386	763.025
1913.....	1.509	92,2	602.311	65,0	128	7,8	326.943	35,0	1.637	929.254
1914.....	1.202	92,0	487.923	64,0	104	8,0	274.209	36,0	1.306	762.132
1915.....	1.335	96,7	461.150	81,1	45	3,3	107.856	18,9	1.380	569.006
1916.....	1.263	97,4	485.845	86,4	34	2,6	76.605	13,6	1.297	562.450
Quinquenio 1912/1916.....	6.596	94,2	2.571.796	71,8	410	5,8	1.014.071	28,2	7.006	3.585.867
1917.....	1.314	97,7	506.316	87,9	31	2,3	70.040	12,1	1.345	576.356
1918.....	1.191	99,1	435.361	94,9	11	0,9	23.577	5,1	1.202	458.938
1919.....	1.124	96,9	403.775	80,8	36	3,1	96.057	19,2	1.160	499.832
1920.....	1.126	95,8	453.745	76,9	49	4,2	136.527	23,1	1.175	590.272
1921.....	1.258	96,2	426.427	76,1	50	3,8	133.486	23,9	1.308	559.913
Quinquenio 1917/1921.....	6.013	97,2	2.225.624	83,0	177	2,8	459.687	17,0	6.190	2.685.311
1922.....	1.271	94,6	474.865	67,8	73	5,4	224.960	32,2	1.344	699.834
1923.....	1.414	91,8	524.023	68,6	77	5,2	239.607	31,4	1.491	763.630
1924.....	1.415	93,3	611.501	67,0	104	6,7	301.795	33,0	1.549	913.296
1925.....	1.470	90,6	578.252	55,2	153	9,4	467.914	44,8	1.623	1.046.166
1926.....	1.547	90,4	629.118	56,9	165	9,6	475.908	43,1	1.712	1.105.026
Quinquenio 1922/1926.....	7.147	92,6	2.817.759	62,2	572	7,4	1.710.193	37,8	7.719	4.527.952
1927.....	1.598	89,4	595.462	51,6	189	10,6	557.907	48,4	1.787	1.153.369
1928.....	1.521	89,2	680.838	53,8	184	10,8	586.033	46,2	1.705	1.266.871
1929.....	1.597	86,6	744.983	51,6	217	13,4	700.485	48,4	1.841	1.445.468
1930.....	1.598	85,6	881.145	52,6	209	14,4	792.508	47,4	1.867	1.673.653
1931.....	1.907	89,9	1.061.239	63,1	215	10,1	622.326	36,9	2.122	1.686.565
Quinquenio 1927/1931.....	8.221	88,2	3.966.667	54,9	1.104	11,8	3.259.259	45,1	9.325	7.225.926
1932.....	2.322	92,0	1.227.815	69,9	176	7,1	529.184	30,1	2.498	1.756.999
1933.....	1.522	89,2	1.010.800	61,7	184	10,8	554.107	35,3	1.706	1.564.916
1934.....	1.686	92,4	969.160	70,4	139	7,6	407.917	29,6	1.825	1.377.077
1935.....	2.123	91,0	1.002.151	61,6	209	9,0	625.717	38,4	2.332	1.627.868
1936.....	2.367	92,2	1.168.819	66,2	199	7,8	595.644	33,8	2.566	1.764.463
Quinquenio 1932/1936.....	10.020	91,7	5.378.754	66,5	907	8,3	2.712.569	33,5	10.927	8.091.323

ENTRADAS DE NAVIOS BRASILEIROS E ESTRANGEIROS, A VAPOR E Á VÉLA POR ESTADOS, INCLUSIVE VIAGENS REPETIDAS
ARRIVALS OF BRAZILIAN AND FOREIGN SAILING AND STEAM VESSELS, BY STATES, INCLUDING THEIR REPEATED VOYAGES
ENTRÉES DE NAVIRES BRÉSILIENS ET ÉTRANGÈRES, À VAPEUR ET À VOILE PAR ÉTATS, Y COMPRIS LES VOYAGES RÉPÊTES

JANEIRO A DEZEMBRO

JANUARY TO DECEMBER

JANVIER A DÉCEMBRE

ANOS	BRASILEIROS BRAZILIAN BRÉSILIENS				ESTRANGEIROS FOREIGN ÉTRANGÈRES				TOTAL	
	Numero	% sobre o total	Tonelagem	% sobre o total	Numero	% sobre o total	Tonelagem	% sobre o total	Numero	Tonelagem
PORTOS DO ESTADO DO RIO DE JANEIRO:										
1902.....	823		64.380						823	64.380
1903.....	943		65.720						943	65.720
1904.....	1.112		58.112						1.112	58.112
1905.....	743		65.869						743	65.869
1906.....	916		72.002						916	72.002
Quinquenio 1902/1906.....	4.537		326.083						4.537	326.083
1907.....	996		96.472						996	96.472
1908.....	1.068		95.948						1.068	95.948
1909.....	1.133		105.271						1.133	105.271
1910.....	1.307		138.461						1.307	138.461
1911.....	1.275		165.447						1.275	165.447
Quinquenio 1907/1911.....	5.779		601.599						5.779	601.599
1912.....	1.327		158.094						1.327	158.094
1913.....	1.363		167.110						1.363	167.110
1914.....	1.174		175.719						1.174	175.719
1915.....	1.160		189.478						1.160	189.478
1916.....	1.074		147.576						1.074	147.576
Quinquenio 1912/1916.....	6.098		837.977						6.098	837.977
1917.....	973		107.886						973	107.886
1918.....	1.222		108.997						1.222	108.997
1919.....	1.176		95.094						1.176	95.094
1920.....	773		64.133						773	64.133
1921.....	655		67.108						655	67.108
Quinquenio 1917/1921.....	4.799		443.218						4.799	443.218
1922.....	865		65.905						865	65.905
1923.....	846		67.922						846	67.922
1924.....	1.123		117.313						1.123	117.313
1925.....	1.147		115.846						1.147	115.846
1926.....	1.014		126.574						1.014	126.574
Quinquenio 1922/1926.....	4.995		493.560						4.995	493.560
1927.....	963		102.877						963	102.877
1928.....	931		84.118						931	84.118
1929.....	1.051		119.075						1.051	119.075
1930.....	1.031		132.029						1.031	132.029
1931.....	1.197	99,1	233.337	87,9	11	0,9	32.262	12,1	1.208	265.599
Quinquenio 1927/1931.....	5.173	99,8	671.436	95,4	11	0,2	32.262	4,6	5.184	703.698
1932.....	956	96,7	232.569	65,7	33	3,3	121.304	34,3	950	353.873
1933.....	858	94,8	248.313	67,3	48	5,2	120.810	32,7	936	369.123
1934.....	943	96,9	264.719	78,8	30	3,1	71.174	21,2	973	335.893
1935.....	962	97,2	238.767	79,0	28	2,8	63.345	21,0	990	302.112
1936.....	925	92,9	278.891	56,3	71	7,1	216.736	43,7	996	495.627
Quinquenio 1932/1936.....	4.674	95,7	1.263.259	68,0	210	4,3	593.369	32,0	4.884	1.856.628

ENTRADAS DE NAVÍOS BRASILEIROS E ESTRANGEIROS, A VAPOR E Á VÉLA POR ESTADOS, INCLUSIVE VIAGENS REPETIDAS
ARRIVALS OF BRAZILIAN AND FOREIGN SAILING AND STEAM VESSELS, BY STATES, INCLUDING THEIR REPEATED VOYAGES
ENTRÉES DE NAVIRES BRÉSILIENS ET ÉTRANGÈRES, À VAPEUR ET À VOILE PAR ÉTATS, Y COMPRIS LES VOYAGES RÉPÉTÉS

JANEIRO A DEZEMBRO

JANUARY TO DECEMBER

JANVIER A DÉCEMBRE

ANOS	BRASILEIROS BRAZILIAN BRÉSILIENS				ESTRANGEIROS FOREIGN ÉTRANGÈRES				TOTAL	
	Numero	% sobre o total	Tonelagem	% sobre o total	Numero	% sobre o total	Tonelagem	% sobre o total	Numero	Tonelagem
PORTO DO RIO DE JANEIRO:										
1902.....	933	47,0	419.063	15,9	1.054	53,0	2.213.168	84,1	1.987	2.632.231
1903.....	1.075	50,9	430.196	15,9	1.038	49,1	2.269.468	84,1	2.113	2.699.664
1904.....	1.117	50,7	443.982	15,7	1.085	49,3	2.384.635	84,3	2.202	2.828.617
1905.....	1.041	47,3	479.551	15,4	1.158	52,7	2.623.945	84,6	2.199	3.103.496
1906.....	1.152	48,3	524.670	15,2	1.234	51,7	2.918.334	84,8	2.386	3.443.004
Quinquenio 1902/1906.....	5.318	48,8	2.297.462	15,6	5.569	51,2	12.409.550	84,4	10.887	14.707.012
1907.....	1.110	45,2	571.280	14,5	1.344	54,8	3.377.451	85,5	2.454	3.948.731
1908.....	1.139	43,8	632.626	13,3	1.463	56,2	4.106.982	86,7	2.602	4.739.608
1909.....	1.166	44,4	648.904	13,2	1.461	55,6	4.282.051	86,8	2.627	4.930.955
1910.....	1.259	44,4	759.544	13,8	1.577	55,6	4.727.384	86,2	2.836	5.486.928
1911.....	1.263	42,5	795.806	13,5	1.708	57,5	5.090.361	86,5	2.971	5.886.167
Quinquenio 1907/1911.....	5.937	44,0	3.408.160	13,6	7.553	56,0	21.584.229	86,4	13.490	24.992.389
1912.....	1.395	40,6	994.216	13,7	2.043	59,4	6.237.223	86,3	3.438	7.231.439
1913.....	1.494	39,2	1.017.262	12,0	2.315	60,8	7.441.634	88,0	3.809	8.458.896
1914.....	1.302	45,8	896.205	14,0	1.540	54,2	5.523.598	86,0	2.842	6.419.803
1915.....	1.392	51,4	908.616	18,1	1.316	48,6	4.112.901	81,9	2.708	5.021.517
1916.....	1.310	53,7	869.301	20,0	1.131	46,3	3.477.396	80,0	2.441	4.346.697
Quinquenio 1912/1916.....	6.893	45,2	4.685.600	14,9	8.345	54,8	26.792.752	85,1	15.238	31.478.352
1917.....	1.275	64,0	930.378	30,3	715	36,0	2.136.702	69,7	1.990	3.067.080
1918.....	1.421	58,7	1.122.700	29,0	1.002	41,3	2.742.361	71,0	2.423	3.865.061
1919.....	1.358	53,2	1.049.037	22,4	1.193	40,8	3.638.929	77,6	2.551	4.687.966
1920.....	1.418	41,1	1.110.843	13,5	2.032	58,9	7.107.660	86,5	3.450	8.218.503
1921.....	1.288	46,8	1.052.006	15,6	1.465	53,2	5.671.885	84,4	2.753	6.723.891
Quinquenio 1917/1921.....	6.760	51,3	5.264.964	19,8	6.407	48,7	21.297.537	80,2	13.167	26.562.501
1922.....	1.446	48,4	1.479.077	18,9	1.544	51,6	6.334.318	81,1	2.990	7.813.395
1923.....	1.582	47,6	1.492.967	16,9	1.746	52,4	7.330.720	83,1	3.328	8.823.687
1924.....	1.797	48,9	1.552.578	16,4	1.881	51,1	7.912.446	83,6	3.678	9.465.024
1925.....	1.832	51,0	1.643.058	17,6	1.806	49,0	7.705.746	82,4	3.688	9.348.804
1926.....	1.961	51,6	1.840.492	18,4	1.838	48,4	8.171.322	81,6	3.799	10.011.814
Quinquenio 1922/1926.....	8.668	49,6	8.008.172	17,6	8.815	50,4	37.454.552	82,4	17.483	45.462.724
1927.....	1.973	48,8	1.971.172	17,8	2.068	51,2	9.128.589	82,2	4.041	11.099.761
1928.....	2.049	47,8	2.398.858	19,8	2.239	52,2	9.737.950	80,2	4.288	12.136.808
1929.....	2.116	47,7	2.415.664	19,1	2.319	52,3	10.226.238	80,9	4.435	12.641.902
1930.....	2.030	49,5	2.374.179	19,1	2.069	50,5	10.081.870	80,9	4.099	12.456.049
1931.....	2.214	55,1	2.715.121	23,7	1.808	44,9	8.733.913	76,3	4.022	11.449.034
Quinquenio 1927/1931.....	10.382	49,7	11.874.994	19,9	10.503	50,3	47.908.560	80,1	20.885	59.783.554
1932.....	2.072	55,2	2.663.820	23,7	1.680	44,8	8.572.336	76,3	3.752	11.236.156
1933.....	2.199	55,5	2.865.014	24,8	1.762	44,5	8.706.069	75,2	3.961	11.571.083
1934.....	1.883	53,7	2.416.437	22,4	1.622	46,3	8.369.871	77,6	3.505	10.786.308
1935.....	1.959	53,5	2.466.565	22,8	1.704	46,5	8.341.489	77,2	3.663	10.808.054
1936.....	2.304	55,9	2.839.359	24,2	1.819	44,1	8.915.920	75,8	4.123	11.755.279
Quinquenio 1932/1936.....	10.417	54,8	13.251.196	23,6	8.587	45,2	42.905.685	76,4	19.004	56.156.880

ENTRADAS DE NAVIOS BRASILEIROS E ESTRANGEIROS, A VAPOR E Á VÉLA POR ESTADOS, INCLUSIVE VIAGENS REPETIDAS
ARRIVALS OF BRAZILIAN AND FOREIGN SAILING AND STEAM VESSELS, BY STATES, INCLUDING THEIR REPEATED VOYAGES
ENTRÉES DE NAVIRES BRÉSILIENS ET ÉTRANGÈRS, À VAPEUR ET À VOILE PAR ÉTATS, Y COMPRIS LES VOYAGES RÉPÊTES

JANEIRO A DEZEMBRO

JANUARY TO DECEMBER

JANVIER A DÉCEMBRE

ANOS	BRASILEIROS BRAZILIAN BRÉSILIENS				ESTRANGEIROS FOREIGN ÉTRANGÈRS				TOTAL	
	Numero	% sobre o total	Tonelagem	% sobre o total	Numero	% sobre o total	Tonelagem	% sobre o total	Numero	Tonelagem
PORTOS DO ESTADO DE SÃO PAULO:										
1902.....	539	48,5	249.647	17,3	573	51,5	1.194.055	82,7	1.112	1.443.702
1903.....	506	47,6	228.567	16,1	558	52,4	1.189.796	83,9	1.064	1.418.363
1904.....	526	46,9	236.854	15,3	596	53,1	1.314.571	84,7	1.122	1.551.425
1905.....	608	49,4	311.687	18,0	623	50,6	1.421.427	82,0	1.231	1.733.114
1906.....	631	46,0	333.252	15,4	742	54,0	1.825.452	84,6	1.373	2.158.704
Quinquenio 1902/1906.....	2.810	47,6	1.360.007	16,4	3.092	52,4	6.945.301	83,6	5.902	8.305.308
1907.....	588	39,7	333.146	12,2	894	60,3	2.407.039	87,8	1.482	2.740.185
1908.....	674	42,5	388.538	12,5	912	57,5	2.707.355	87,5	1.586	3.095.893
1909.....	679	41,2	383.564	11,4	967	58,8	2.983.879	88,6	1.646	3.367.443
1910.....	922	48,0	529.727	14,4	999	52,0	3.144.291	85,6	1.921	3.674.018
1911.....	1.073	50,4	657.750	16,6	1.055	49,6	3.308.075	83,4	2.128	3.965.825
Quinquenio 1907/1911.....	3.936	44,9	2.292.725	13,6	4.827	55,1	14.550.639	86,4	8.763	16.843.364
1912.....	1.434	55,9	804.402	17,8	1.130	44,1	3.718.600	82,2	2.564	4.523.002
1913.....	1.427	52,4	856.020	16,2	1.296	47,6	4.423.993	83,8	2.723	5.230.013
1914.....	1.285	55,2	881.311	18,8	1.042	44,8	3.803.387	81,2	2.327	4.684.698
1915.....	1.352	62,9	880.070	25,0	799	37,1	2.645.941	75,0	2.151	3.526.011
1916.....	1.026	60,0	743.275	25,9	683	40,0	2.131.857	74,1	1.709	2.875.132
Quinquenio 1912/1916.....	6.524	56,9	4.165.078	20,0	4.950	43,1	16.723.778	80,0	11.474	20.888.856
1917.....	1.073	69,2	737.653	34,2	477	30,8	1.417.360	65,8	1.550	2.155.013
1918.....	1.197	76,1	944.362	49,6	376	23,9	960.558	50,4	1.573	1.904.920
1919.....	1.239	65,1	887.106	30,8	665	34,9	1.995.335	69,2	1.904	2.832.441
1920.....	1.163	55,6	860.808	20,4	928	44,4	3.357.785	79,6	2.091	4.218.593
1921.....	1.196	56,3	891.388	19,9	928	43,7	3.598.016	80,1	2.124	4.489.404
Quinquenio 1917/1921.....	5.868	63,5	4.321.317	27,6	3.374	36,5	11.329.054	72,4	9.242	15.650.371
1922.....	1.373	56,2	1.192.633	21,7	1.069	43,8	4.306.735	78,3	2.442	5.499.368
1923.....	1.391	51,1	1.229.210	18,3	1.323	45,9	5.471.167	81,7	2.719	6.700.377
1924.....	1.815	58,4	1.440.828	20,6	1.291	41,6	5.563.899	79,4	3.106	7.004.727
1925.....	1.724	57,5	1.272.658	18,7	1.275	42,5	5.517.849	81,3	2.999	6.790.507
1926.....	1.936	57,9	1.625.143	20,6	1.406	42,1	6.248.426	79,4	3.342	7.873.569
Quinquenio 1922/1926.....	8.239	56,4	6.760.472	20,0	6.369	43,6	27.108.076	80,0	14.608	33.868.548
1927.....	1.621	49,8	1.681.340	18,4	1.630	50,2	7.470.975	81,6	3.251	9.152.315
1928.....	1.607	48,1	2.150.859	20,8	1.730	51,9	8.177.193	79,2	3.337	10.328.052
1929.....	2.053	53,5	2.402.548	21,9	1.780	46,5	8.567.297	78,1	3.833	10.990.845
1930.....	1.930	52,8	2.292.742	20,7	1.723	47,2	8.797.484	79,3	3.653	11.090.226
1931.....	2.011	55,9	2.497.397	23,4	1.587	44,1	8.190.238	76,6	3.598	10.687.635
Quinquenio 1927/1931.....	9.222	52,2	11.024.886	21,1	8.450	47,8	41.203.187	78,9	17.672	52.228.073
1932.....	1.302	53,6	1.735.336	22,5	1.128	40,4	5.990.692	77,5	2.430	7.726.028
1933.....	1.606	49,9	2.201.272	20,5	1.611	50,1	8.555.690	79,5	3.217	10.756.962
1934.....	1.563	49,4	1.593.084	16,0	1.600	50,6	8.350.877	84,0	3.163	9.943.961
1935.....	1.637	48,4	1.927.495	18,6	1.720	51,6	8.407.162	81,3	3.357	10.831.657
1936.....	2.223	55,1	2.400.377	21,5	1.739	43,9	8.785.743	78,5	3.962	11.186.120
Quinquenio 1932/1936.....	8.331	51,7	9.857.564	19,7	7.798	48,3	40.090.164	80,3	16.129	49.947.728

ENTRADAS DE NAVIOS BRASILEIROS E ESTRANGEIROS, A VAPOR E Á VÉLA POR ESTADOS, INCLUSIVE VIAGENS REPETIDAS
ARRIVALS OF BRAZILIAN AND FOREIGN SAILING AND STEAM VESSELS, BY STATES, INCLUDING THEIR REPEATED VOYAGES
ENTRÉES DE NAVIRES BRÉSILIENS ET ÉTRANGÈRS, À VAPEUR ET À VOILÈ PAR ÉTATS, Y COMPRIS LES VOYAGES RÉPÉTÉS

JANEIRO A DEZEMBRO

JANUARY TO DECEMBER

JANVIER A DÉCEMBRE

ANOS	BRASILEIROS BRAZILIAN BRÉSILIENS				ESTRANGEIROS FOREIGN ÉTRANGÈRS				TOTAL	
	Numero	% sobre o total	Tonelagem	% sobre o total	Numero	% sobre o total	Tonelagem	% sobre o total	Numero	Tonelagem
PORTOS DO ESTADO DO PARANÁ:										
1902.....	306	70,5	153.682	70,1	79	20,5	63.166	29,9	385	216.848
1903.....	295	78,4	135.261	63,4	81	21,6	78.132	36,6	376	213.393
1904.....	318	76,4	144.764	61,0	98	23,6	92.695	39,0	416	237.459
1905.....	340	80,4	179.191	67,6	83	19,6	85.973	32,4	423	265.164
1906.....	570	83,2	348.600	73,0	115	16,8	128.730	27,0	685	477.330
Quinquenio 1902/1906.....	1.829	80,0	961.498	68,2	456	20,0	448.696	31,8	2.285	1.410.194
1907.....	521	78,8	327.028	71,5	140	21,2	130.971	28,5	661	458.899
1908.....	571	77,8	392.411	69,1	163	22,2	175.509	30,9	734	567.920
1909.....	518	78,8	377.871	72,2	139	21,2	145.453	27,8	657	523.324
1910.....	534	64,5	433.042	60,3	295	35,5	191.432	30,7	829	624.474
1911.....	553	64,3	449.061	64,0	307	35,7	252.877	36,0	860	701.938
Quinquenio 1907/1911.....	2.697	72,1	1.980.313	68,8	1.044	27,9	896.242	31,2	3.741	2.876.555
1912.....	880	72,1	534.164	64,0	340	27,0	300.218	36,0	1.220	834.382
1913.....	1.131	77,2	692.610	72,3	335	22,8	264.978	27,7	1.466	957.588
1914.....	804	71,0	604.567	74,1	328	29,0	210.848	25,9	1.132	815.415
1915.....	731	66,8	568.383	78,3	363	33,2	156.994	21,7	1.094	725.377
1916.....	777	67,0	621.967	80,3	382	33,0	152.092	19,7	1.159	774.059
Quinquenio 1912/1916.....	4.323	71,2	3.021.691	73,6	1.748	28,8	1.085.130	26,4	6.071	4.106.821
1917.....	834	73,9	677.285	87,0	295	26,1	101.084	13,0	1.129	778.369
1918.....	828	73,1	688.506	90,0	304	26,9	75.111	10,0	1.132	763.617
1919.....	840	73,0	631.227	83,5	310	27,0	124.193	16,5	1.150	755.420
1920.....	843	77,8	635.210	80,6	241	22,2	152.221	19,4	1.084	787.431
1921.....	855	77,4	677.757	80,5	249	22,6	164.072	19,5	1.104	841.829
Quinquenio 1917/1921.....	4.200	75,0	3.309.985	84,3	1.399	25,0	616.681	15,7	5.599	3.926.666
1922.....	912	74,5	715.357	74,8	312	25,5	240.215	25,2	1.224	955.572
1923.....	868	77,1	721.631	76,1	258	22,9	226.081	23,9	1.126	947.712
1924.....	920	83,4	805.197	81,4	183	16,6	183.502	18,6	1.103	988.699
1925.....	934	83,5	886.950	79,8	184	16,5	225.069	20,2	1.118	1.112.019
1926.....	956	69,5	932.132	72,4	420	30,5	354.808	27,6	1.376	1.286.940
Quinquenio 1922/1926.....	4.590	77,2	4.061.267	76,8	1.357	22,8	1.229.675	23,2	5.947	5.290.942
1927.....	1.033	73,0	1.051.653	76,5	365	26,1	322.439	23,5	1.398	1.374.092
1928.....	1.100	71,0	1.167.047	73,3	450	29,0	424.901	26,7	1.550	1.592.848
1929.....	1.185	69,5	1.304.897	74,1	520	30,5	456.493	25,9	1.705	1.761.390
1930.....	1.101	61,1	1.217.842	70,3	702	38,9	513.748	29,7	1.803	1.731.590
1931.....	1.020	64,7	1.128.025	78,5	557	35,3	309.189	21,5	1.577	1.437.214
Quinquenio 1927/1931.....	5.439	67,7	5.870.364	74,4	2.594	32,3	2.026.770	25,6	8.033	7.897.134
1932.....	985	67,7	1.076.497	76,2	469	32,3	335.647	23,8	1.454	1.412.144
1933.....	955	68,1	1.009.626	73,4	447	31,9	365.404	26,6	1.402	1.375.030
1934.....	851	68,4	846.047	70,6	393	31,6	353.020	29,4	1.244	1.199.067
1935.....	831	70,8	844.479	68,5	343	29,2	388.520	31,5	1.174	1.232.999
1936.....	1.029	71,8	991.614	69,5	405	28,2	434.723	30,5	1.434	1.426.337
Quinquenio 1932/1936.....	4.651	69,3	4.768.263	71,8	2.057	30,7	1.877.314	28,2	6.708	6.645.577

ENTRADAS DE NAVIOS BRASILEIROS E ESTRANGEIROS, A VAPOR E Á VÉLA POR ESTADOS, INCLUSIVE VIAGENS REPETIDAS
ARRIVALS OF BRAZILIAN AND FOREIGN SAILING AND STEAM VESSELS, BY STATES, INCLUDING THEIR REPEATED VOYAGES
ENTRÉES DE NAVIRES BRÉSILIENS ET ÉTRANGÈRS, À VAPEUR ET À VOILE PAR ÉTATS, Y COMPRIS LES VOYAGES RÉPÉTÉS

JANEIRO A DEZEMBRO

JANUARY TO DECEMBER

JANVIER A DÉCEMBRE

ANOS	BRASILEIROS BRAZILIAN BRÉSILIENS				ESTRANGEIROS FOREIGN ÉTRANGÈRS				TOTAL	
	Numero	% sobre o total	Tonelagem	% sobre o total	Numero	% sobre o total	Tonelagem	% sobre o total	Numero	Tonelagem
PORTOS DO ESTADO DE SANTA CATARINA:										
1902.....	1.156	92,7	295.151	75,8	91	7,3	94.089	24,2	1.247	389.240
1903.....	1.091	92,2	289.004	70,6	92	7,8	120.432	29,4	1.183	409.436
1904.....	1.123	90,4	284.613	67,9	119	9,6	134.485	32,1	1.242	419.098
1905.....	1.107	91,8	371.236	75,6	100	8,2	119.694	24,4	1.207	490.930
1906.....	1.076	91,7	428.082	77,5	98	8,3	124.727	22,5	1.174	552.809
Quinquenio 1902/1906.....	5.553	91,8	1.668.088	73,8	500	8,2	593.427	26,2	6.053	2.261.513
1907.....	1.306	91,9	460.692	73,5	115	8,1	166.013	26,5	1.421	626.705
1908.....	1.463	91,9	536.532	74,6	129	8,1	183.111	25,4	1.592	719.643
1909.....	1.572	93,4	544.577	77,2	112	6,6	160.704	22,8	1.684	705.281
1910.....	1.603	92,8	587.648	76,5	125	7,2	174.775	23,5	1.728	742.423
1911.....	1.460	92,4	560.912	75,7	119	7,6	180.167	24,3	1.579	741.079
Quinquenio 1907/1911.....	7.409	92,5	2.670.361	75,5	600	7,5	864.770	24,5	8.009	3.535.131
1912.....	1.840	94,3	643.288	79,4	110	5,7	166.963	20,6	1.950	810.251
1913.....	1.801	94,6	673.703	80,3	103	5,4	166.402	19,7	1.904	842.105
1914.....	1.675	95,1	648.834	82,8	86	4,9	134.915	17,2	1.761	793.799
1915.....	1.783	96,8	774.907	92,2	58	3,2	65.477	7,8	1.841	840.384
1916.....	1.577	96,8	624.004	90,1	53	3,2	68.385	9,9	1.630	782.389
Quinquenio 1912/1916.....	8.676	95,5	3.366.786	84,8	410	4,5	602.142	15,2	9.986	3.968.928
1917.....	1.704	98,0	705.926	94,4	35	2,0	41.920	5,6	1.739	747.846
1918.....	1.637	96,6	737.907	95,4	57	3,4	35.739	4,6	1.694	773.646
1919.....	1.745	96,9	706.373	92,9	56	3,1	54.244	7,1	1.801	760.617
1920.....	2.362	97,1	766.112	86,2	69	2,9	122.666	13,8	2.431	888.778
1921.....	2.088	97,5	714.620	86,5	54	2,5	112.115	13,5	2.142	826.735
Quinquenio 1917/1921.....	9.536	97,2	3.630.938	90,8	271	2,8	366.684	9,2	9.807	3.997.622
1922.....	2.014	96,4	664.576	80,0	74	3,6	166.726	20,0	2.088	831.302
1923.....	2.403	96,9	807.415	81,7	77	3,1	181.343	18,3	2.480	988.758
1924.....	2.640	96,8	916.356	76,8	95	3,4	277.231	23,2	2.741	1.193.587
1925.....	2.475	95,5	945.325	71,1	115	4,5	384.768	28,9	2.590	1.330.093
1926.....	2.489	97,8	890.945	86,3	58	2,2	141.714	13,7	2.547	1.032.659
Quinquenio 1922/1926.....	12.027	95,6	4.224.617	78,6	419	3,4	1.151.782	21,4	12.446	5.376.399
1927.....	2.554	94,5	944.077	61,9	148	5,5	580.958	38,1	2.702	1.525.935
1928.....	2.577	93,5	1.156.591	63,3	180	6,5	671.564	36,7	2.757	1.828.155
1929.....	3.249	95,3	1.445.642	70,6	161	4,7	601.503	29,4	3.410	2.047.145
1930.....	2.805	93,9	1.124.858	63,7	183	6,1	641.531	36,3	2.988	1.766.389
1931.....	2.759	94,6	1.155.923	66,8	159	5,4	574.742	33,2	2.918	1.730.665
Quinquenio 1927/1931.....	13.944	94,4	5.827.991	65,5	831	5,6	3.070.298	34,5	14.775	8.898.289
1932.....	2.522	95,2	1.091.098	68,8	128	4,8	491.829	31,2	2.650	1.585.927
1933.....	2.573	94,1	1.094.103	66,5	161	5,9	552.374	33,5	2.734	1.646.477
1934.....	2.329	93,9	955.475	62,0	151	6,1	584.564	38,0	2.480	1.540.039
1935.....	2.469	93,4	1.020.368	65,1	174	6,6	545.874	34,9	2.643	1.566.242
1936.....	2.629	94,8	1.112.490	69,0	145	5,2	500.508	31,0	2.774	1.612.998
Quinquenio 1932/1936.....	12.522	94,3	5.273.531	66,3	759	5,7	2.678.149	33,7	13.281	7.951.683

ENTRADAS DE NAVIOS BRASILEIROS E ESTRANGEIROS, A VAPOR E Á VÉLA POR ESTADOS, INCLUSIVE VIAGENS REPETIDAS
ARRIVALS OF BRAZILIAN AND FOREIGN SAILING AND STEAM VESSELS, BY STATES, INCLUDING THEIR REPEATED VOYAGES
ENTRÉES DE NAVIRES BRÉSILIENS ET ÉTRANGÈRES, À VAPEUR ET À VOILE PAR ÉTATS, Y COMPRIS LES VOYAGES RÉPÉTÉS

JANEIRO A DEZEMBRO

JANUARY TO DECEMBER

JANVIER A DÉCEMBRE

ANOS	BRASILEIROS BRAZILIAN BRÉSILIENS				ESTRANGEIROS FOREIGN ÉTRANGÈRES				TOTAL	
	Numero	% sobre o total	Tonelagem	% sobre o total	Numero	% sobre o total	Tonelagem	% sobre o total	Numero	Tonelagem
PORTOS DO ESTADO DO RIO GRANDE DO SUL:										
1902.....	1.475	84,6	469.210	80,7	268	15,4	112.550	19,3	1.743	581.760
1903.....	1.653	86,3	376.500	75,0	262	13,7	125.731	25,0	1.915	502.240
1904.....	1.918	86,8	397.389	73,0	292	13,2	146.874	27,0	2.210	544.263
1905.....	2.008	89,6	449.522	77,6	234	10,4	130.069	22,4	2.242	579.591
1906.....	2.100	88,2	496.294	72,4	282	11,8	189.449	27,6	2.382	685.743
Quinquenio 1902/1906.....	9.154	87,2	2.188.924	75,6	1.338	12,8	704.673	24,4	10.492	2.893.597
1907.....	2.046	83,8	507.011	67,2	396	16,2	247.581	32,8	2.442	754.592
1908.....	2.269	85,9	572.170	70,4	373	14,1	240.773	29,6	2.642	812.943
1909.....	2.311	86,8	686.053	72,3	352	13,2	262.423	27,7	2.663	948.476
1910.....	2.544	87,7	720.892	70,4	356	12,3	303.574	29,6	2.900	1.024.466
1911.....	2.407	87,7	749.693	70,2	336	12,3	317.769	29,8	2.743	1.067.462
Quinquenio 1907/1911.....	11.577	86,5	3.235.819	70,2	1.813	13,5	1.372.120	29,8	13.390	4.607.939
1912.....	2.857	90,4	893.718	72,8	304	9,6	333.482	27,2	3.161	1.227.200
1913.....	2.890	86,8	1.001.045	71,0	439	13,2	408.413	29,0	3.329	1.400.458
1914.....	2.468	86,2	866.991	75,6	394	13,8	279.862	24,4	2.862	1.146.853
1915.....	2.393	90,1	808.370	85,8	261	9,9	132.954	14,2	2.654	941.324
1916.....	2.572	89,5	717.152	83,7	302	10,5	139.317	16,3	2.874	856.469
Quinquenio 1912/1916.....	13.180	88,6	4.287.276	76,8	1.700	11,4	1.294.028	23,2	14.880	5.581.304
1917.....	2.613	91,7	767.062	89,5	235	8,3	89.215	10,5	2.848	856.277
1918.....	2.825	88,7	865.215	90,0	350	11,3	96.039	10,0	3.184	961.254
1919.....	2.651	84,2	812.361	79,9	496	15,8	204.556	20,1	3.147	1.016.917
1920.....	2.897	86,3	879.351	64,2	458	13,7	490.692	35,8	3.355	1.370.043
1921.....	2.790	87,8	947.942	67,5	388	12,2	455.401	32,5	3.178	1.403.348
Quinquenio 1917/1921.....	13.776	87,7	4.271.931	76,2	1.936	12,3	1.335.903	23,8	15.712	5.607.834
1922.....	3.307	86,6	1.046.662	68,1	510	13,4	490.523	31,9	3.817	1.537.185
1923.....	3.022	85,4	1.089.647	65,4	515	14,6	577.417	34,6	3.537	1.667.064
1924.....	2.925	85,4	1.174.276	65,2	500	14,6	625.726	34,8	3.425	1.800.002
1925.....	3.013	87,3	1.215.233	66,6	443	12,7	609.376	33,4	3.456	1.824.609
1926.....	3.095	84,6	1.244.144	56,9	561	15,4	940.828	43,1	3.656	2.184.972
Quinquenio 1922/1926.....	15.392	85,9	5.769.962	64,0	2.529	14,1	3.243.870	36,0	17.921	9.013.832
1927.....	4.198	81,4	1.470.536	58,3	955	18,6	1.052.097	41,7	5.153	2.522.633
1928.....	4.284	79,1	2.048.265	62,2	1.133	20,9	1.244.792	37,8	5.417	3.293.057
1929.....	4.437	83,2	2.151.973	58,7	891	16,8	1.513.832	41,3	5.328	3.665.805
1930.....	3.670	75,5	2.047.720	58,9	1.187	24,5	1.431.610	41,1	4.857	3.479.330
1931.....	3.145	72,3	2.025.873	57,8	1.206	27,7	1.477.735	42,2	4.351	3.503.608
Quinquenio 1927/1931.....	19.734	78,6	9.744.367	59,2	5.372	21,4	6.720.066	40,8	25.106	16.464.433
1932.....	3.057	80,6	1.887.685	62,4	736	19,4	1.136.748	37,6	3.793	3.024.433
1933.....	3.155	80,0	2.079.619	57,2	787	20,0	1.555.122	42,8	3.942	3.634.741
1934.....	3.227	82,6	1.888.313	54,8	678	17,4	1.556.193	45,2	3.905	3.444.506
1935.....	3.119	80,3	1.940.937	54,5	766	19,7	1.618.921	45,5	3.885	3.559.858
1936.....	3.162	83,1	2.100.117	59,9	641	16,9	1.408.456	40,1	3.803	3.508.573
Quinquenio 1932/1936.....	15.720	81,3	9.896.671	57,6	3.608	18,7	7.275.440	42,4	19.328	17.172.111

ENTRADAS DE NAVIOS BRASILEIROS E ESTRANGEIROS, A VAPOR E Á VÉLA POR ESTADOS, INCLUSIVE VIAGENS REPETIDAS
ARRIVALS OF BRAZILIAN AND FOREIGN SAILING AND STEAM VESSELS, BY STATES, INCLUDING THEIR REPEATED VOYAGES
ENTRÉES DE NAVIRES BRÉSILIENS ET ÉTRANGÈRES, À VAPEUR ET À VOILE PAR ÉTATS, Y COMPRIS LES VOYAGES RÉPÉTÉS

JANEIRO A DEZEMBRO

JANUARY TO DECEMBER

JANVIER A DÉCEMBRE

ANOS	BRASILEIROS BRAZILIAN BRÉSILIENS				ESTRANGEIROS FOREIGN ÉTRANGÈRES				TOTAL	
	Numero	% sobre o total	Tonclagem	% sobre o total	Numero	% sobre o total	Tonclagem	% sobre o total	Numero	Tonclagem
PORTOS DO ESTADO DE MATO GROSSO:										
1902.....	50	27,6	13.703	33,4	131	72,4	27.334	66,6	181	41.037
1903.....	47	30,9	12.911	41,8	105	69,1	17.961	58,2	152	30.872
1904.....	41	33,6	19.764	57,5	81	66,4	14.612	42,5	122	34.376
1905.....	54	41,9	17.102	54,5	75	58,1	14.290	45,5	129	31.392
1906.....	49	41,9	13.452	54,1	68	58,1	11.415	45,9	117	24.867
Quinquenio 1902/1906.....	241	34,4	76.932	47,3	460	65,6	85.612	52,7	701	162.544
1907.....	86	51,5	27.680	60,0	81	48,5	18.490	40,0	167	46.170
1908.....	99	49,5	40.391	69,3	101	50,5	17.910	30,7	200	58.301
1909.....	97	39,0	36.730	53,4	152	61,0	32.031	46,6	249	68.761
1910.....	69	30,9	24.247	45,7	155	69,1	28.788	54,3	224	53.035
1911.....	96	34,8	31.959	42,2	180	65,2	43.779	57,8	276	75.738
Quinquenio 1907/1911.....	447	46,1	161.007	53,3	669	53,9	140.998	46,7	1.116	302.005
1912.....	269	56,3	88.823	58,4	209	43,7	63.324	41,6	478	152.147
1913.....	141	40,8	47.649	46,0	205	59,2	56.001	54,0	346	103.650
1914.....	78	34,1	28.185	38,0	151	65,9	46.163	62,0	229	74.348
1915.....	34	17,6	10.943	19,0	159	82,4	45.699	81,0	193	56.642
1916.....	19	13,7	7.339	15,8	120	86,3	39.060	84,2	139	46.399
Quinquenio 1912/1916.....	541	39,1	182.939	42,2	844	60,9	250.247	57,8	1.385	433.186
1917.....	230	53,4	38.357	31,0	209	46,6	85.359	69,0	448	123.716
1918.....	72	20,8	13.937	13,0	276	79,2	92.867	87,0	348	106.804
1919.....	128	49,0	25.313	42,8	133	51,0	33.850	57,2	261	59.163
1920.....	33	25,1	14.095	30,1	98	74,9	32.761	69,9	131	46.856
1921.....	37	29,3	16.765	37,7	89	70,7	27.687	62,3	126	44.452
Quinquenio 1917/1921.....	509	38,7	108.467	28,5	805	61,3	272.524	71,5	1.314	380.991
1922.....	32	20,9	17.252	29,6	121	79,1	41.028	70,4	153	58.280
1923.....	67	36,0	17.502	25,8	119	64,0	50.367	74,2	186	67.869
1924.....	60	25,4	8.754	17,0	176	74,6	42.861	83,0	236	51.615
1925.....	139	33,2	21.194	27,5	280	66,8	55.936	72,5	419	77.130
1926.....	72	24,7	21.044	32,3	220	75,3	44.193	67,7	292	65.237
Quinquenio 1922/1926.....	370	28,8	85.746	26,8	916	71,2	234.385	73,2	1.286	320.131
1927.....	74	24,8	16.419	26,2	224	75,2	46.423	73,8	298	62.842
1928.....	113	28,7	44.028	45,5	281	71,3	52.683	54,5	394	96.711
1929.....	102	29,1	42.821	44,2	248	70,9	54.102	55,8	350	96.923
1930.....	84	27,2	38.342	41,3	225	72,8	54.444	58,7	309	92.786
1931.....	107	38,2	41.382	35,5	173	61,8	75.137	64,5	280	116.510
Quinquenio 1927/1931.....	480	29,4	182.992	39,3	1.151	70,6	282.789	60,7	1.631	465.781
1932.....	248	62,9	43.357	46,8	146	37,1	49.192	53,2	394	92.549
1933.....	423	84,8	83.354	72,5	76	15,2	31.628	27,5	499	114.983
1934.....	439	83,6	72.882	65,7	86	16,4	38.043	34,3	525	110.925
1935.....	401	79,4	68.309	54,7	104	20,6	56.559	45,3	505	124.868
1936.....	467	76,8	69.186	64,7	141	23,2	37.741	35,3	608	106.927
Quinquenio 1932/1936.....	1.978	78,2	337.088	61,3	553	21,8	218.163	38,7	2.531	550.251

ENTRADAS DE NAVIOS BRASILEIROS E ESTRANGEIROS, A VAPOR E Á VÉLA POR ESTADOS, INCLUSIVE VIAGENS REPETIDAS
ARRIVALS OF BRAZILIAN AND FOREIGN SAILING AND STEAM VESSELS, BY STATES, INCLUDING THEIR REPEATED VOYAGES
ENTRÉES DE NAVIRES BRÉSILIENS ET ÉTRANGERS, À VAPEUR ET À VØILE PAR ÉTATS, Y COMPRIS LES VOYAGES RÉPÉTÉS

JANEIRO A DEZEMBRO

JANUARY TO DECEMBER

JANVIER A DÉCEMBRE

ANOS	BRASILEIROS BRAZILIAN BRÉSILIENS				ESTRANGEIROS FOREIGN ÉTRANGERS				TOTAL	
	Numero	% sobre o total	Tonelagem	% sobre o total	Numero	% sobre o total	Tonelagem	% sobre o total	Numero	Tonelagem
TOTAL DAS ENTRADAS NOS PORTOS DO BRASIL:										
1902.....	11.745	75,0	4.567.266	40,3	3.914	25,0	6.766.649	59,7	15.659	11.333.915
1903.....	12.260	76,3	4.471.906	39,3	3.805	23,7	6.016.392	60,7	16.068	11.388.298
1904.....	13.452	77,3	4.589.544	38,7	3.955	22,7	7.233.019	61,3	17.407	11.872.563
1905.....	13.062	76,5	5.107.613	39,5	4.010	23,5	7.519.682	60,5	17.072	12.927.295
1906.....	13.430	75,0	5.579.896	38,6	4.334	24,4	8.885.041	61,4	17.761	14.464.937
Quinquenio 1902/1906.....	63.949	76,2	24.316.225	39,2	20.021	23,8	37.670.783	60,8	83.970	61.987.008
1907.....	14.548	75,0	6.068.240	36,2	4.862	25,0	10.669.592	63,8	19.410	16.737.832
1908.....	15.175	75,5	6.784.970	36,3	4.918	24,5	11.888.028	63,7	20.093	18.673.898
1909.....	15.226	75,2	6.850.674	35,5	5.016	24,8	12.422.515	64,5	20.242	19.273.189
1910.....	16.834	75,4	7.813.659	36,5	5.509	24,6	13.591.515	63,5	22.343	21.405.174
1911.....	16.599	74,2	8.512.051	37,0	5.787	25,8	14.500.360	63,0	22.386	23.012.411
Quinquenio 1907/1911.....	78.382	75,0	35.029.594	36,4	26.092	25,0	63.072.910	63,6	104.474	99.102.504
1912.....	19.961	76,1	9.967.836	37,6	6.272	23,9	16.538.048	62,4	26.233	26.505.884
1913.....	20.005	75,2	10.343.968	35,5	6.877	24,8	18.826.291	61,5	27.782	29.170.259
1914.....	17.863	77,4	8.928.319	37,4	5.210	22,6	14.917.739	62,6	23.073	23.846.058
1915.....	18.504	82,0	9.000.513	46,2	4.095	18,0	10.494.258	53,8	22.599	19.494.771
1916.....	18.172	83,2	8.622.774	50,1	3.657	16,8	8.605.086	49,9	21.829	17.227.860
Quinquenio 1912/1916.....	95.405	78,5	46.863.410	40,3	26.111	21,5	69.381.422	59,7	121.516	116.244.832
1917.....	18.959	87,3	8.959.259	61,9	2.757	12,7	5.521.561	38,1	21.716	14.480.820
1918.....	18.006	86,8	9.691.446	66,8	2.898	13,2	4.824.784	33,2	21.804	14.516.230
1919.....	19.308	83,5	9.513.977	53,0	3.818	16,5	8.440.343	47,0	23.126	17.954.320
1920.....	19.588	78,9	9.575.685	38,1	5.241	21,1	15.365.781	61,6	24.829	24.941.466
1921.....	18.286	80,5	9.152.917	39,6	4.442	19,5	13.960.239	60,4	22.728	23.113.156
Quinquenio 1917/1921.....	95.047	83,3	46.893.284	49,4	19.156	16,7	48.112.708	50,6	114.203	95.005.992
1922.....	20.187	79,9	11.172.021	40,7	5.077	20,1	16.287.954	59,3	25.264	27.459.975
1923.....	21.424	70,1	12.472.091	39,3	5.659	20,9	19.209.808	60,7	27.083	31.681.609
1924.....	22.609	80,0	13.137.249	39,9	5.634	29,0	19.771.932	60,1	28.243	32.909.181
1925.....	22.760	79,9	13.603.854	40,7	5.743	20,1	19.790.214	59,3	28.503	33.394.068
1926.....	23.153	78,5	14.549.633	40,2	6.357	24,5	21.608.929	59,8	29.510	36.158.562
Quinquenio 1922/1926.....	110.133	79,5	64.934.758	40,2	28.470	20,5	96.668.837	59,8	138.603	161.603.595
1927.....	23.024	76,8	15.208.713	38,2	7.230	23,2	24.631.003	61,8	31.154	39.839.716
1928.....	23.537	74,9	17.767.888	40,3	7.899	25,1	26.356.853	59,7	31.426	44.124.741
1929.....	25.778	75,8	19.467.736	40,6	8.251	21,2	28.469.281	59,4	34.029	47.937.017
1930.....	23.962	74,0	19.091.521	40,0	8.427	26,0	28.675.572	60,0	32.389	47.767.093
1931.....	25.221	77,3	20.743.974	45,1	7.411	22,7	25.275.661	54,9	32.632	46.019.635
Quinquenio 1927/1931.....	122.422	75,8	92.279.832	40,9	39.208	24,2	133.408.370	59,1	161.630	225.688.202
1932.....	24.158	80,4	10.216.923	46,7	5.915	19,6	21.043.923	53,3	30.073	41.160.846
1933.....	24.413	78,8	20.692.532	44,1	6.585	21,2	26.213.296	55,9	30.998	46.005.828
1934.....	23.812	78,8	18.425.075	41,3	6.409	21,2	26.105.509	58,7	30.251	44.830.584
1935.....	24.729	77,8	18.592.068	40,5	7.056	22,2	27.274.654	59,5	31.782	45.866.722
1936.....	27.759	79,3	22.033.507	43,9	7.239	20,7	28.124.279	56,1	34.998	50.157.786
Quinquenio 1932/1936.....	124.898	79,0	98.960.105	43,3	33.204	21,0	129.661.061	56,7	158.102	228.621.766

Biblioteca do Ministério da Fazenda

15595-48

387.50981

15595-48

387.50981

M935

Brasil. Serv. de Est. Econ. e Financeira

AUTOR

Movimento marítimo e fluvial do Brasil. 1932-36.

TÍTULO

Este livro deve ser devolvido na última data carimbada

15595-48

387.50981

M 935

Brasil . . .

