



DIRECTORIA DE ESTATISTICA ECONOMICA E FINANCEIRA

MINISTERIO DA FAZENDA

MOVIMENTO MARITIMO

SHIPPING MOVEMENT

MOUVEMENT MARITIME



N.º 1

JANEIRO A DEZEMBRO — JANUARY TO DECEMBER — JANVIER A DÉCEMBRE

1929 — 1933

387.50981
11935

RIO DE JANEIRO

Typographia da Directoria de Estatistica Economica e Financeira

1935

ENDEREÇO :

DIRECTORIA DE ESTATISTICA ECONOMICA E FINANCEIRA
MINISTERIO DA FAZENDA

Rua Luiz de Camões, 68 ❖ ——— ❖ Caixa Postal, 315

RIO DE JANEIRO
BRASIL

1521 18 10 60

OBSERVAÇÕES

Restabelece-se, com este boletim, a publicação pormenorizada da estatística do movimento marítimo no Brasil, que se editava em conjunto com os boletins estatísticos do Commercio Exterior, e que havia sido interrompida nos annos de 1927 e 1928, época em que apenas se publicou um resumo geral por portos e totaes por bandeiras, em conjunto com a estatística do movimento bancario no Brasil.

Os algarismos deste boletim abrangem os annos de 1929 a 1933, e correspondem ao numero de embarcações entradas e sahidas dos portos nacionaes, com a discriminação da sua tonelagem liquida de registro, das nacionalidades e das respectivas empresas de navegação.

Os quadros foram organizados de conformidade com as listas recebidas das Alfandegas, Mesas de Renda, Postos Fiscaes e Collecções Federaes dos portos do Brasil.

Verifica-se, por esses quadros, que os portos da Republica tiveram, no quinquennio de 1929 a 1933, o seguinte movimento de NAVIOS NACIONAES:

ENTRADAS

Annos	Numero	Tonelagem
1929.....	25.778	19.467.736
1930.....	23.962	19.091.521
1931.....	25.221	20.743.974
1932.....	24.158	19.216.923
1933.....	24.413	20.692.532

Os NAVIOS ESTRANGEIROS tiveram, no mesmo quinquennio, o seguinte movimento:

ENTRADAS

Annos	Numero	Tonelagem
1929.....	8.251	28.469.281
1930.....	8.427	28.675.572
1931.....	7.411	25.275.661
1932.....	5.915	21.943.923
1933.....	6.585	26.213.296

O movimento geral de navios, NACIONAES E ESTRANGEIROS, no periodo citado, foi como se segue:

ENTRADAS

Annos	Numero	Tonelagem
1929.....	34.029	47.937.017
1930.....	32.389	47.767.093
1931.....	32.632	46.198.075
1932.....	30.073	41.160.846
1933.....	30.998	46.905.828

No fim do presente volume, encontra-se um quadro retrospectivo, em que se discrimina o numero de entradas de navios nacionaes e estrangeiros nos portos dos diferentes Estados, com a respectiva tonelagem liquida de registro, nos ultimos 32 annos, isto é, de 1902 a 1933.

Nesse quadro, os totaes annuaes são agrupados em quinquennios, figurando as percentagens dos navios nacionaes e estrangeiros em relação aos totaes geraes das entradas em cada anno.

EXPLANATORY NOTES

This bulletin renews the publication issued formerly with circumstantial statistics of the shipping movements in Brazil. It was previously published together with the Annual Statement of the Foreign Trade of Brazil, but was interrupted in 1927 and 1928, when only a summary, showing totals by ports and flags, was published together with the statistics of the Banking operations in Brazil.

The movements of shipping shown at tables contained in this volume, comprise the years 1929 to 1933 and relate to number of entrances and clearances of vessels at the Brazilian ports, with a description of their net tonnage, nationalities and the respective Shipping Companies.

The tables are arranged throughout in accordance with the Shipping Lists received from Custom Houses, Excise Offices and Collecting Boards existing in the Brazilian ports.

It can be seen by the mentioned tables, that the Brazilian ports had the following movements of arrivals of Brazilian Vessels in the years 1929 to 1933:

ARRIVALS

Years	Number	Tonnage
1929.....	25.778	19.467.736
1930.....	23.962	19.091.521
1931.....	25.221	20.743.974
1932.....	24.158	19.216.923
1933.....	24.413	20.692.532

The Foreign Vessels had the following movements in the quinquennial:

ARRIVALS

Years	Number	Tonnage
1929.....	8.251	28.469.281
1930.....	8.427	28.675.572
1931.....	7.411	25.275.661
1932.....	5.915	21.943.923
1933.....	6.585	26.213.296

The movements of the Brazilian and Foreign Vessels between the ports in Brazil and those arriving from Foreign Countries, are recorded in the mentioned period as shown below:

ARRIVALS

Years	Number	Tonnage
1929.....	34.029	47.937.017
1930.....	32.389	47.767.093
1931.....	32.632	46.198.075
1932.....	30.073	41.160.846
1933.....	30.998	46.905.828

At the end of this volume, a retrospective table will be found, showing the number and tonnage of the Brazilian and Foreign Vessels entered in the ports of the Brazilian States during the years 1902 to 1933.

The figures are grouped in quinquennials and the percentages are given for the Brazilian and Foreign Vessels upon the yearly totals.

Léo de Affonseca
Director

INDICE INDEX INDEX			Páginas Pages	INDICE INDEX INDEX			Páginas Pages
Entradas e Saídas por Portos, de Navios Brasileiros e Estrangeiros, a Vapor e à Vela. - LONGO CURSO E CABOTAGEM.....			2 a 5	<p style="text-align: center;">ALLEMÃS</p> <p>Nordentcher Lloyd. - Séde: Bremen..... 92 e 93 Hamburg Amerika Linie. - Séde: Hamburgo..... 92 a 95</p> <p>Humburg Sudamerikanische Dampschiffahrts Gesellschaft. - Séde: Hamburgo..... } Hugo Stimmes. - Séde: Hamburgo..... } 94 e 95 Outras Empresas Allemãs de Navegação a Vapor..... } Empresas Allemãs de Navegação a Vela..... }</p> <p style="text-align: center;">AMERICANAS</p> <p>United States Shipping Board. - Séde: Washington..... } Standar Oil Co. - Séde: New York..... } The Texas Oil Co. - Séde: New York..... } 96 e 97 Munson Steamship Line. - Séde: New York..... } Pan American Petroleum & Transport Co. - Séde: New York..... } Anglo American Oil Co. Ltd. - Séde: Londres..... }</p> <p>Outras Empresas Americanas de Navegação a Vapor..... } Empresas Americanas de Navegação a Vela..... } 98 e 99</p> <p style="text-align: center;">ARGENTINAS</p> <p>S. Anonima de Navigation Sud Atlantica. - Séde: Buenos Ayres..... } Argentina Navigation C. (Nicolás Mihanovich Ltd.). - Séde: Buenos Ayres } 98 e 99 Outras Empresas Argentinas de Navegação a Vapor..... }</p> <p>Empresas Argentinas de Navegação a Vela..... 100 e 101</p> <p style="text-align: center;">BELGAS</p> <p>Lloyd Royal Belge. - Séde: Antuerpia..... } Outras Empresas Belgas de Navegação a Vapor..... } 100 e 101</p> <p style="text-align: center;">BOLIVIANAS</p> <p>Diversas Empresas Bolivianas de Navegação a Vapor..... 100 e 101</p> <p style="text-align: center;">CANADENSES</p> <p>Diversas Empresas Canadenses de Navegação a Vapor..... 100 e 101</p> <p style="text-align: center;">CHILENAS</p> <p>Diversas Empresas Chilenas de Navegação a Vapor..... 100 e 101</p> <p style="text-align: center;">COLOMBIANAS</p> <p>Diversas Empresas Colombianas de Navegação a Vapor..... 102 e 103</p> <p style="text-align: center;">DANTZIGUENSES</p> <p>Diversas Empresas Dantziguenses de Navegação a Vapor..... 102 e 103</p> <p style="text-align: center;">DINAMARQUEZAS</p> <p>Det Forenede D. Selskab. - Séde: Copenhagen..... } P. Brown Jnr. & Co. - Séde: Copenhagen..... } C. H. Hansen. - Séde: Copenhagen..... } 102 e 103 Outras Empresas Dinamarquezas de Navegação a Vapor..... }</p> <p style="text-align: center;">ESTONIANAS</p> <p>Diversas Empresas Estonianas de Navegação a Vapor..... 102 e 103</p> <p style="text-align: center;">FINLANDEZAS</p> <p>Diversas Empresas Finlandezas de Navegação a Vapor..... 104 e 105</p> <p style="text-align: center;">FRANCEZAS</p> <p>Société Générale de Transports Maritimes à Vapeur. - Séde: Marselha..... } Compagnie Française de Navigation à Vapeur Chargeurs Réunis. - Séde: Paris..... } Compagnie de Navigation Sud Atlantique. - Séde: Paris..... } 104 e 105 Outras Empresas Francezas de Navegação a Vapor..... }</p> <p style="text-align: center;">GREGAS</p> <p>Diversas Empresas Gregas de Navegação a Vapor..... 104 e 105</p> <p style="text-align: center;">HESPAÑHOLAS</p> <p>Compania Transatlantica. - Séde: Cadiz..... } Sota y Asnar. - Séde: Bilbao..... } Outras Empresas Hespanholas de Navegação a Vapor..... } 106 e 107</p>			
Entradas e Saídas por Portos, de Navios Brasileiros a Vapor. - LONGO CURSO.....			8 a 11				
Entradas e Saídas por Portos, de Navios Brasileiros a Vapor. - CABOTAGEM.....			14 a 17				
Entradas e Saídas por Portos, de Navios Brasileiros à Vela. - CABOTAGEM.....			20 a 23				
Entradas e Saídas por Portos, de Navios Brasileiros a Vapor e a Vela. - LONGO CURSO E CABOTAGEM.....			26 a 29				
Entradas e Saídas por Portos, de Navios Estrangeiros a Vapor. - LONGO CURSO.....			32 a 35				
Entradas e Saídas por Portos, de Navios Estrangeiros à Vela. - LONGO CURSO.....			38 a 41				
Entradas e Saídas por Portos, de Navios Estrangeiros a Vapor e à Vela. - LONGO CURSO.....			44 a 47				
Entradas e Saídas de Navios a Vapor e a Vela. - Totais por Bandeiras. - LONGO CURSO E CABOTAGEM.....			50 e 51				
Entradas e Saídas por Portos, de Navios Estrangeiros a Vapor e à Vela, discriminados por Bandeiras. - LONGO CURSO:							
Allema.	German.	Allemand.....	54 e 55				
Americana.	American.	Americain.....	56 e 57				
Argentina.	Argentine.	Argentin.....	56 a 59				
Belga	Belgian	Belge.....	58 e 59				
Boliviana	Bolivian	Bolivien.....					
Canadense	Canadio	Canadien.....	60 e 61				
Chilena	Chilian	Chilien.....					
Colombiana	Colombian	Colombien.....					
Dantziguense	Dantzigian	Dantziekoi.....					
Dinamarqueza	Danish	Danois.....	62 e 63				
Estoniana	Estonian	Estonien.....					
Finlandeza	Finnish	Finlandais.....					
Franceza	French	Français.....	64 e 65				
Grega	Greek	Grec.....					
Hespanhola	Spanish	Espagnol.....	66 e 67				
Hollandeza	Dutch	Néerlandais.....					
Hungara	Hungarian	Hongrois.....	68 e 69				
Ingleza	British	Anglais.....	68 a 71				
Italiana	Italian	Italien.....	70 e 71				
Japoneza	Japanese	Japonais.....	72 e 73				
Norueguesa	Norwegian	Norvégien.....					
Panamaense	Panaman	Panamaien.....	74 e 75				
Paraguaya	Paraguayan	Paraguayen.....					
Peruana	Peruvian	Peruvien.....					
Poloneza	Polish	Polonais.....	76 e 77				
Portugueza	Portuguese	Portugais.....					
Sueca	Swedish	Suédois.....	76 a 79				
Uruguaya	Uruguayan	Uruguayen.....	78 e 79				
Yugo Slava	Yugoslavian	Yugoslavien.....					
Entradas e Saídas por Portos e por Empresas de Navegação agrupadas por Nacionalidades. - LONGO CURSO E CABOTAGEM:							
BRASILEIRAS							
Amazon River Steam Navigation Co. Ltd. - Séde: Manaus.....			82 e 83				
Companhia de Navegação do Maranhão. - Séde: São Luiz do Maranhão.....							
Companhia de Navegação Bahiana. - Séde: Bahia.....							
Companhia de Navegação São João da Barra e Campos. - Séde: Capital Federal.....							
Companhia de Navegação Lloyd Brasileiro. - Séde: Capital Federal.....			84 e 85				
Companhia Nacional de Navegação Costeira. - Séde: Capital Federal.....			84 a 87				
Companhia Commercio e Navegação. - Séde: Capital Federal.....			86 e 87				
Lloyd Nacional. - Séde: Capital Federal.....			86 a 89				
Empresa de Navegação Hoebeck. - Séde: Paraná.....			88 e 89				
Sociedade Paulista de Navegação Matarazzo, Ltd. - Séde: São Paulo.....							
Outras Empresas Brasileiras de Navegação a Vapor.....			88 a 91				
Empresas Brasileiras de Navegação à Vela.....			90 a 93				

INDICE INDEX INDEX	Paginas Pages Pages	INDICE INDEX INDEX	Paginas Pages Pages	
HOLLANDEZAS		SUECAS		
Koninklijke Hollandsche Lloyd. - Séde: Amsterdam.....	106 e 107	Axel Axelson Johnson. - Séde: Stockolmo.....	120 e 121	
Koninklijke Neerlandsch Stoomboot Maatschappij. - Séde: Amsterdam.....		Rederiaktielolag «Svenska Lloyd». - Séde: Gotienburgo.....	120 a 123	
Van Nievelt, Goudiaan & C ^{os} . - Séde: Rotterdam.....				
Outras Empresas Hollandezas de Navegação a Vapor.....	108 e 109	G. Carlson. - Séde: Gotienburgo.....	122 e 123	
HUNGARAS		URUGUAYAS		
Diversas Empresas Hungaras de Navegação a Vapor.....	108 e 109	Diversas Empresas Uruguayas de Navegação a Vapor.....	122 e 123	
INGLEZAS		YUGO SLAVAS		
Royal Mail Steam Packet C ^o . - Séde: Londres.....	108 e 109	Diversas Empresas Yugo-Slavas de Navegação a Vapor.....	122 e 123	
Pacific Steam Navigation C ^o . - Séde: Liverpool.....				
Prince Line, Limited. - Séde: Londres.....				
Lampart & Holt Ltd. - Séde: Liverpool.....	108 a 111	Numero e Tonelagem dos Navios a Vapor, Motor e a Vela, Entrados e Saídos dos Portos Nacionaes, discriminados por Empresas e suas Nacionalidades. - LONGO CURSO E CABOTAGEM:		
Harrison Line. - Séde: Liverpool.....				
Booth Steamship C ^o Ltd. - Séde: Liverpool.....				
Hugh & William Nelson Ltd. - Séde: Liverpool.....				
Eagle Oil & Shipping C ^o Ltd. - Séde: Londres.....				
Furness, Withy & C ^o Ltd. - Séde: Londres.....	112 e 113	Empresas		
Edward Hain & Son. - Séde: Londres.....		Brasileiras	Brazilian	Brésiliennes.....
Rankin Gilmour & C ^o Ltd. - Séde: Londres.....		Allems	German	Allemandes.....
The Blue Star Line, Ltd. - Séde: Londres.....		Americanas	American	Américaines.....
Outras Empresas Inglesas de Navegação a Vapor.....		Argentinas	Argentine	Argentines.....
Empresas Inglesas de Navegação a Vela.....	114 e 115	Belgas	Belgian	Belges.....
ITALIANAS				
Navigatione Generale Italiana. - Séde: Genova.....	114 e 115	Bolivianas	Bolivian	Boliviennes.....
Lloyd Sabaudo (Società Anonima). - Séde: Genova.....		Canadenses	Canadian	Canadiennes.....
Società di Navigazione Transatlantica Italiana. - Séde: Genova.....		Chilenas	Chilian	Chiliennes.....
Lloyd del Pacifico. - Séde: Savona & Genova.....		Colombianas	Colombian	Colombiennes.....
La Veloce Navigazione Italiana a Vapore. - Séde: Genova.....		Dantziguesas	Dantzignian	Dantziçoises.....
Società Nazionale di Navigazione G. Ansaldo & C ^o	Dinamarquezas	Danish	Danoises.....	
Società Anonima di Navigazione Cosulich & C ^o . - Séde: Genova.....	Finlandezas	Finnish	Finlandais.....	
Società Anonima di Navigazione Maritima «Adria». - Séde: Fiume.....		Francesas	French	Françaises.....
Outras Empresas Italianas de Navegação a Vapor.....	116 e 117	Gregas	Greek	Grecques.....
Empresas Italianas de Navegação a Vela.....		Hespanholas	Spanish	Espagnoles.....
JAPONEZAS				
Nippon Yusen Kabushiki Kaisha. - Séde: Tokio.....	116 e 117	Hollandezas	Dutch	Néerlandaises.....
Osaka Shosen Kabushiki Kaisha. - Séde: Osaka.....		Hungaras	Hungarian	Hongrois.....
Outras Empresas Japonezas de Navegação a Vapor.....		Inglesas	British	Anglaises.....
NORUEGUEZAS				
Wilh Wilhelmsen. - Séde: Tonsberg.....	116 e 117	Italianas	Italian	Italiennes.....
Det Bergenske Dampskibsselskab. - Séde: Bergen.....		Japonezas	Japanese	Japonaises.....
Skogland Linje. - Séde: Hangesand.....		Norueguezas	Norwegian	Norvégiennes.....
Stray S. O. & C ^o . - Séde: Christiania.....	118 e 119	Panamaenses	Panaman	Panamaennes.....
Olsen & C ^o . - Séde: Christiania.....		Paraguayas	Paraguayan	Paraguayennes.....
J. Ludwig Mowinckels Redesi. - Séde: Bergen.....		Peruanas	Peruvian	Peruviennes.....
Outras Empresas Norueguezas de Navegação a Vapor.....				
			Portuguezas	Portuguese
PANAMAENSES				
Diversas Empresas Panamaenses de Navegação a Vapor.....	118 e 119	Suecas	Swedish	Suédoises.....
PARAGUAYAS				
Diversas Empresas Paraguayas de Navegação a Vapor.....	120 e 121	Uruguayas	Uruguayan	Uruguayennes.....
PERUANAS				
Diversas Empresas Peruanas de Navegação a Vapor.....	120 e 121	Yugo Slavas	Yugoslavian	Yugoslavs.....
POLONEZAS		Entradas de Navios Brasileiros e Estrangeiros, a Vapor e á Vela por Estados, inclusive viagens repetidas:		
PORTUGUEZAS		Portos do Territorio Federal do Acre.....	138	
Diversas Empresas Portuguezas de Navegação a Vapor.....	120 e 121	Portos do Estado do Amazonas.....	139	
Empresas Portuguezas de Navegação a Vela.....		Portos do Estado do Pará.....	140	
		Portos do Estado do Maranhão.....	141	
		Portos do Estado do Piauhy.....	142	
		Portos do Estado do Ceará.....	143	
		Portos do Estado do Rio Grande do Norte.....	144	
		Portos do Estado da Parahyba.....	145	
		Portos do Estado de Pernambuco.....	146	
		Portos do Estado de Alagôas.....	147	
		Portos do Estado de Sergipe.....	148	
		Portos do Estado da Bahia.....	149	
		Portos do Estado do Espirito Santo.....	150	
		Portos do Estado do Rio de Janeiro.....	151	
		Porto do Rio de Janeiro.....	152	
		Portos do Estado de São Paulo.....	153	
		Portos do Estado do Paraná.....	154	
		Portos do Estado de Santa Catharina.....	155	
		Portos do Estado do Rio Grande do Sul.....	156	
		Portos do Estado de Matto Grosso.....	157	
		Total das Entradas nos Portos do Brasil.....	158	



Entradas e saídas por portos, de navios brasileiros e estrangeiros,
a vapor e á vela - Longo Curso e Cabotagem

Arrivals and Departures by Ports, of Brazilian and Foreign
Steam and Sailing Vessels. - Oversea and Coastwise.

Entrées et sorties par ports, de navires brésiliens et étrangers,
à vapeur et à voile - Long Cours et Cabotage.

MOVIMENTO MARITIMO
SHIPPING MOVEMENT
MOUVEMENT MARITIME

Entradas e saídas, por portos, de navios brasileiros e estrangeiros,
Arrivals and departures of the Brazilian and Foreign Steam and
Entrées et sorties de navires brésiliens et étrangers à vapeur et à

PORTOS DE ENTRADA Ports of Arrival Ports d'Entrée	NUMERO		NUMBER		NOMBRE		TONELAGEM		TONNAGE		TONNAGE				
	1929	1930	1931	1932	1933	1929	1930	1931	1932	1933	1929	1930	1931	1932	1933
Territorio Federal:															
Cruzeiro do Sul.....	39	30	21	27	24	3.072	2.215	1.578	1.907	2.118					
Senna Madureira.....	188	166	148	179	131	4.542	2.848	2.864	4.447	2.335					
Campinas.....	158	130	27	25	39	1.267	963	191	240	348					
Porto Acre (Rio Branco).....	331	320	368	293	245	13.452	12.855	13.136	12.682	9.371					
Total.....	716	646	564	524	439	22.333	18.881	17.769	19,276	14.172					
Amazonas:															
Apaporis.....	26	30	11			2.344	1.876	798							
Içá Brasileiro.....	17	15	13			924	490	717							
Porto Velho.....	64	75	76	73	80	16.558	16.733	16.738	15.317	20.825					
Manaus.....	869	893	935	968	980	326.540	350.150	296.232	276.218	321.078					
Itacoatiara.....		452		418	412		319.409		276.093	275.800					
Total.....	976	1.465	1.035	1.459	1.472	346.366	688.658	314.485	567.628	617.703					
Pará:															
Amapá (Montenegro).....	155	129	167	163	126	8.398	8.603	11.452	8.871	7.678					
Obidos.....	333	301	276			223.582	269.436	211.056							
Belém.....	605	577	578	536	719	1.156.812	1.139.336	1.174.932	997.045	1.143.009					
Total.....	1.093	1.007	1.021	699	845	1.388.792	1.417.375	1.397.440	1.005.916	1.150.687					
Maranhão:															
São Luiz.....	357	370	343	306	340	820.167	831.004	871.801	762.477	815.562					
Tutoya.....	353	380	366	313	271	260.873	284.084	240.973	198.465	191.090					
Total.....	710	750	709	619	611	1.081.040	1.115.088	1.112.774	960.942	1.006.652					
Piauí:															
Parnahyba.....	327	344	413	439	476	44.253	21.241	38.829	26.164	48.707					
Ceará:															
Camocim.....	109	97	93	89	106	85.655	73.356	89.208	58.442	63.223					
Chaval.....	16	20	40	23	36	20.962	15.420	15.962	6.822	10.665					
Acarabú.....	19	75	115	68	70	8.455	11.396	5.793	3.504	3.169					
Fortaleza.....	599	587	632	556	588	1.095.514	1.090.515	1.229.680	1.044.865	1.143.059					
Aracaty.....	96	97	87	65	131	56.963	63.740	51.846	37.578	73.545					
Total.....	839	876	967	801	931	1.267.554	1.254.427	1.392.489	1.151.211	1.293.661					
Rio Grande do Norte:															
Mossoró (Areia Branca).....	757	246	837	672	579	382.941	348.930	502.206	436.324	474.004					
Macáú.....			289	264	272			204.055	206.242	200.928					
Natal.....	596	581	595	636	557	731.928	696.436	792.805	647.365	728.478					
Total.....	1.353	827	1.721	1.572	1.408	1.114.869	1.045.366	1.499.066	1.289.931	1.403.410					
Parahyba:															
Cabedello.....	422	409	577	586	586	756.981	730.106	849.582	797.899	880.791					
Pernambuco:															
Recife.....	1.759	1.694	1.698	1.588	1.828	3.444.246	3.361.140	3.089.410	2.761.138	3.528.631					
Alagoas:															
Porto Calvo.....	202	127	149	170	146	4.614	2.968	3.277	3.279	2.888					
Macció.....	590	560	532	568	604	1.043.187	1.045.504	1.073.985	1.196.968	1.280.430					
Penedo.....	132	146	122	181	136	40.068	42.811	40.284	43.986	48.464					
Total.....	924	833	803	919	886	1.087.869	1.091.283	1.117.546	1.244.233	1.331.782					
Sergipe:															
Aracajú.....	338	365	418	399	426	130.538	157.402	161.700	131.254	153.095					
São Christovão.....			22	17	22			188	144	178					
Estancia.....	91	94	100	68	78	4.499	4.699	5.570	7.233	9.255					
Total.....	429	459	540	484	526	135.037	162.071	167.458	138.631	162.528					
Bahia:															
Salvador.....	1.631	1.630	1.582	1.357	1.438	4.249.001	4.146.038	3.859.112	3.735.457	4.117.910					
Ihéos.....	577	547	497	620	613	173.883	217.117	188.254	177.345	191.366					
Cannavieiras.....	103	103	149	148	166	22.021	22.021	28.615	22.667	32.266					
Prado.....			56	81	95			6.214	17.495	16.734					
Alcobaça.....	24	2	11	19	14	1.078	88	462	881	552					
Caravellas.....	190	190	213	198	267	54.141	54.141	63.291	55.923	74.962					
Total.....	2.525	2.472	2.508	2.423	2.593	4.500.124	4.439.405	4.145.948	4.009.768	4.433.790					

a vapor e á véla (Inclusive viagens repetidas) — Longo Curso e Cabotagem.
Sailing Vessels at ports (Including their repeated voyages) — Oversea and Coastwise.
voile dans les ports (I compris les voyages répétés) — Long Cours et Cabotage.

ANNOS..... }
YEARS..... } 1929 a 1933
ANNÉES..... }

NUMERO					TONELAGEM					PORTOS DE SAHIDA Ports of Departure Ports de Sortie
NUMBER					TONNAGE					
NOMBRE					TONNAGE					
1929	1930	1931	1932	1933	1929	1930	1931	1932	1933	
37	29	23	26	24	2.749	2.312	1.673	1.863	2.118	Territorio Federal: Cruzeiro do Sul. Senha Madureira. Campinas. Porto Acre (Rio Branco). Total.
168	179	147	178	130	4.890	3.034	2.912	4.353	2.329	
156	130	27	25	39	1.259	963	191	240	348	
331	320	368	295	243	13.452	12.855	12.919	12.709	9.340	
692	658	565	524	436	22.350	19.164	17.695	19.165	14.135	
26	27	11			2.344	1.668	798			Amazonas: Apaporis. Içá Brasileiro. Porto Velho. Mantós. Itacoatiára. Total.
17	15	13			924	490	717			
64	75	76	73	80	16.622	16.733	16.738	15.317	20.825	
872	835	940	968	971	329.458	344.235	299.108	276.218	323.137	
	454		418	411		319.425		276.093	275.784	
979	1.406	1.040	1.459	1.462	349.348	682.551	317.361	567.628	619.746	Pará: Amapá (Montenegro). Obidos. Belém. Total.
151	137	167	164	127	8.411	8.703	11.471	8.898	7.698	
330	304	276			224.250	270.515	211.056			
585	590	582	535	714	1.129.926	1.143.272	1.178.431	989.480	1.140.735	
1.066	1.031	1.025	699	841	1.362.587	1.422.490	1.400.958	998.378	1.148.433	
351	371	344	306	341	803.018	845.026	871.171	762.477	826.457	Maranhão: São Luiz. Tutoya. Total.
349	383	367	313	270	257.243	289.289	240.999	198.465	190.370	
700	754	711	619	611	1.060.261	1.134.315	1.112.170	960.942	1.016.827	Piauhv: Parnahyba. Ceará: Camocim. Chaval. Acarahú. Fortaleza. Aracaty. Total.
323	353	415	439	478	44.125	21.484	38.857	26.164	48.766	
109	97	93	87	106	85.197	73.356	89.119	56.063	63.223	
16	20	40	23	36	20.962	15.420	15.962	6.822	10.665	
19	78	117	68	71	8.455	11.972	5.880	3.504	3.122	
599	575	628	557	590	1.099.082	1.087.414	1.225.369	1.047.740	1.146.027	
97	104	87	65	131	56.439	66.688	51.846	37.578	73.545	
840	874	965	800	934	1.270.135	1.254.850	1.388.176	1.151.707	1.296.582	Rio Grande do Norte: Mossoró (Areia Branca). Macáu. Natal. Total.
758	243	836	670	581	383.227	345.874	502.646	435.749	471.914	
		289	264	272			203.944	206.242	200.928	
578	555	599	642	552	731.301	687.425	794.410	653.904	715.858	
1.336	798	1.724	1.576	1.405	1.114.528	1.033.299	1.501.000	1.295.895	1.388.700	
429	397	577	585	586	761.943	707.932	851.838	797.827	880.791	Parahyba: Cabedello. Pernambuco: Recife. Alagôas: Porto Calvo. Maceió. Penedo. Total.
1.758	1.667	1.701	1.588	1.828	3.440.171	3.290.439	3.089.876	2.760.327	3.528.631	
186	127	150	170	148	4.166	2.968	3.312	3.279	2.894	
600	555	532	568	604	1.045.293	1.033.848	1.073.985	1.196.968	1.280.430	
134	147	122	181	139	40.341	42.879	40.267	43.986	48.616	
920	829	804	919	891	1.089.800	1.079.695	1.117.564	1.244.233	1.331.940	Sergipe: Aracajú. São Christovão. Estancia. Total.
339	367	418	399	426	131.087	159.249	161.752	131.254	153.095	
		22	17	22			188	144	178	
89	94	100	68	78	4.398	4.669	5.570	7.233	9.255	
428	461	540	484	526	135.485	163.918	167.510	138.631	162.528	
1.623	1.592	1.583	1.357	1.436	4.246.408	4.026.511	3.866.175	3.738.259	4.112.064	Bahia: Salvador. Ilhéos. Cannavieiras. Prado. Alecobaça. Caravellas. Total.
577	547	497	620	613	173.883	217.117	188.254	177.345	191.366	
104	104	149	148	165	22.365	22.365	28.615	22.667	32.234	
		56	81	95			6.214	17.495	16.734	
22	2	11	19	14	1.016	88	462	881	552	
191	191	213	198	267	54.325	54.325	63.291	55.923	74.962	
2.517	2.436	2.509	2.423	2.590	4.497.997	4.320.406	4.153.011	4.012.570	4.427.912	

MOVIMENTO MARITIMO
SHIPPING MOVEMENT
MOUVEMENT MARITIME


Entradas e saídas por portos de navios brasileiros e estrangeiros,
Arrivals and departures of the Brazilian and Foreign Steam and
Entrées et sorties de navires brésiliens et étrangers à vapeur et à

PORTOS DE ENTRADA Ports of Arrival Ports d'Entrée	NUMERO		NUMBER		NOMBRE		TONELAGEM		TONNAGE		TONNAGE				
	1929	1930	1931	1932	1933	1929	1930	1931	1932	1933	1929	1930	1931	1932	1933
Espirito Santo:															
Barra de São Matheus.....	111	72	86	100	111	9.309	6.944	6.325	8.587	8.923					
Santa Cruz.....															
Victoria.....	1.292	1.326	1.489	1.716	1.270	1.408.814	1.636.019	1.644.708	1.714.276	1.528.670					
Guarapary.....	26	9	5	3	1	1.674	1.068	236	302	230					
Benevente.....	244	208	178	251	73	10.440	6.638	6.415	9.599	8.172					
Piuma (Iconha).....	28	95	92	77	89	2.817	8.522	4.527	3.148	3.704					
Itapemirim.....	143	157	272	351	162	12.414	14.462	24.354	21.087	15.215					
Total.....	1.844	1.867	2.122	2.498	1.706	1.445.468	1.673.653	1.686.565	1.756.999	1.564.916					
Rio de Janeiro:															
São João da Barra.....				91	109				7.450	7.440					
Macahé.....	228	186	211	153	102	13.510	12.195	13.786	12.925	6.487					
Cabo Frio.....	574	569	678	469	440	48.756	50.342	63.841	38.953	39.915					
Angra dos Reis.....	162	189	224	216	203	37.114	49.797	165.274	273.633	279.196					
Paraty.....	87	87	95	60	82	19.695	19.695	21.698	20.912	36.085					
Total.....	1.051	1.031	1.208	989	936	119.075	132.029	265.599	353.373	369.123					
Capital Federal:															
Porto do Rio de Janeiro.....	4.435	4.099	4.022	3.752	3.961	12.641.902	12.456.049	11.449.034	11.236.156	11.571.083					
São Paulo:															
Ubatuba.....															
Caragustatuba.....			128						39.374						
Villa Bella.....															
São Sebastião.....	219	219	288	226	152	145.653	145.653	266.660	343.358	342.614					
Santos.....	3.373	3.175	3.065	2.136	2.964	10.756.633	10.820.304	10.350.101	7.361.339	10.382.886					
Iguape.....	90	90	47	33	42	36.978	36.978	9.419	9.974	8.116					
Cananéia.....	151	169	70	35	59	30.581	87.291	22.081	11.357	23.346					
Total.....	3.833	3.653	3.598	2.430	3.217	10.969.845	11.090.226	10.687.635	7.726.028	10.756.962					
Paraná:															
Antonina.....	427	434	397	421	428	477.395	498.162	434.840	484.002	486.683					
Paranaguá.....	911	838	723	672	652	1.231.642	1.156.574	927.641	851.896	827.370					
Guaratuba.....	1					37									
Fóz do Iguassú.....	366	531	457	361	322	52.316	76.854	74.733	76.246	60.977					
Total.....	1.705	1.803	1.577	1.454	1.402	1.761.390	1.731.590	1.437.214	1.412.144	1.375.030					
Santa Catharina:															
São Francisco.....	987	960	927	794	877	970.550	996.163	917.678	804.931	867.136					
Itajahy.....	704	602	550	524	562	261.935	247.258	223.047	208.547	204.797					
Florianopolis.....	1.050	1.040	1.105	1.019	946	507.400	461.108	508.952	380.082	361.802					
Laguna.....	330	193	168	171	153	153.630	30.930	40.494	48.806	20.355					
Imbituba.....	330	193	168	142	196	153.630	30.930	40.494	143.561	192.387					
Total.....	3.410	2.988	2.918	2.650	2.734	2.047.145	1.766.389	1.730.665	1.585.927	1.646.477					
Rio Grande do Sul:															
Rio Grande.....	939	798	792	664	785	2.270.855	1.972.649	2.005.130	1.705.385	2.147.583					
Pelotas.....	530	509	574	436	459	530.567	494.657	698.790	450.004	462.835					
Porto Alegre.....	1.401	1.143	936	665	761	754.001	914.977	868.766	786.736	942.195					
Santa Victoria do Palmar.....	323	259	269	263	227	33.064	21.697	19.177	19.059	18.767					
Jaguarão.....	351	273	319	212	207	39.539	38.420	40.745	32.531	34.470					
Trugayana.....	745	516	326	584	721	24.096	21.898	36.706	15.650	17.877					
Itaqui.....	52	52	62	61	54	5.033	5.033	5.343	5.350	3.820					
São Borja.....	929	1.274	929	686	580	8.080	9.574	6.696	8.450	6.274					
Porto Xavier.....	58	33	144	222	148	570	425	695	1.268	920					
Total.....	5.328	4.857	4.351	3.793	3.942	3.665.805	3.479.330	3.682.048	3.024.433	3.634.741					
Matto Grosso:															
Corumbá.....	113	72	92	266	396	31.027	23.410	35.637	32.367	64.725					
Porto Murtinho.....	133	144	110	79	52	35.627	38.887	45.270	35.222	25.504					
Porto Esperança.....	104	93	78	49	51	30.269	30.489	35.612	24.960	24.753					
Total.....	350	309	280	394	499	96.923	92.786	116.519	92.549	114.982					
TOTAL GERAL.....	34.029	32.389	32.632	30.073	30.998	47.937.017	47.767.093	46.198.075	41.160.846	46.905.828					

a vapor e a véla (Inclusive viagens repetidas) — Longo Curso e Cabotagem.
Sailing Vessels at ports (Including their repeated voyages) — Over-sea and Coastwise
voile dans les ports (I compris les voyages répétés) — Long Cours et Cabotage.

ANNOS..... }
YEARS..... } 1929 a 1933
ANNÉES..... }

NUMERO					TONELAGEM					PORTOS DE SAHIDA Ports of Departures Ports de Sortie
NUMBER					TONNAGE					
NOMBRE					TONNAGE					
1929	1930	1931	1932	1933	1929	1930	1931	1932	1933	
109	74	86	99	110	9.226	6.984	6.325	8.515	8.873	Espirito Santo:
1.290	1.324	1.488	1.716	1.268	1.402.842	1.614.003	1.641.185	1.718.598	1.528.530	Barra de São Matheus.
26	9	5	3	1	1.674	1.068	236	302	230	Santa Cruz.
234	206	178	252	73	10.198	6.479	6.415	9.616	8.172	Victoria.
28	94	92	77	89	2.817	8.479	4.527	3.148	3.704	Guarapary.
151	155	272	353	162	14.796	14.705	24.354	21.133	15.215	Benevente.
1.838	1.862	2.121	2.500	1.703	1.441.553	1.651.718	1.683.042	1.761.312	1.564.724	Piuma (Ieonha).
										Itapenirim.
										Total.
										Rio de Janeiro:
			91	109				7.450	7.440	São João da Barra.
230	186	211	153	102	13.656	12.195	13.786	12.925	6.487	Macaé.
576	589	678	467	441	50.208	53.826	63.841	38.790	39.985	Cabo Frio.
162	189	224	216	203	37.114	49.797	166.274	273.633	279.196	Angra dos Reis.
87	87	95	60	82	19.695	19.695	21.698	20.912	36.085	Paraty.
1.055	1.051	1.208	987	937	120.673	135.513	265.599	353.710	369.193	Total.
										Capital Federal:
4.427	4.091	4.024	3.752	3.952	12.508.849	12.234.553	11.461.072	11.236.156	11.550.976	Porto do Rio de Janeiro.
										São Paulo:
										Ubatuba.
		128						39.374		Caraguatatuba.
										Villa Bella.
219	219	288	226	152	145.653	145.653	266.660	343.358	342.614	São Sebastião.
3.402	3.205	3.049	2.127	2.966	10.783.488	10.932.982	10.297.909	7.341.752	10.393.409	Santos.
91	91	47	33	42	37.583	37.583	9.419	9.974	8.116	Iguape.
152	165	69	35	59	30.599	85.693	21.840	11.357	23.346	Cananá.
3.864	3.680	3.581	2.421	3.219	10.997.323	11.201.911	10.635.202	7.706.441	10.767.485	Total.
										Paraná:
424	428	398	423	428	468.708	494.592	436.445	484.426	488.140	Antonina.
911	851	721	674	651	1.223.842	1.180.785	927.219	856.254	826.253	Paranaguá.
1					37					Guaratuba.
373	528	457	361	322	52.549	76.758	74.733	76.246	60.977	Fóz do Iguaçu.
1.709	1.807	1.576	1.458	1.401	1.745.136	1.752.135	1.438.397	1.416.926	1.375.370	Total.
										Santa Catharina:
990	963	927	794	877	970.647	992.838	917.957	804.931	866.979	São Francisco.
702	603	550	522	561	259.018	249.646	223.047	207.698	205.050	Itajahy.
1.062	1.034	1.105	1.017	946	506.452	454.383	508.952	379.510	361.250	Florianopolis.
332	183	168	172	153	153.408	30.157	40.494	48.886	20.355	Laguna.
332	183	168	142	196	153.408	30.157	40.494	143.766	192.387	Imbituba.
3.418	2.966	2.918	2.647	2.733	2.042.933	1.757.181	1.730.944	1.584.791	1.646.021	Total.
										Rio Grande do Sul:
939	821	792	661	770	2.252.689	2.013.992	2.009.243	1.701.463	2.128.127	Rio Grande.
519	509	571	436	455	524.961	494.657	696.031	451.120	459.124	Pelotas.
1.405	1.152	942	659	759	758.172	896.874	854.496	780.882	937.581	Porto Alegre.
327	266	270	263	227	33.019	22.499	19.277	19.064	18.767	Santa Victoria do Palmar.
349	273	319	214	205	39.361	38.420	40.745	32.671	34.470	Jaguarião.
745	517	326	576	714	24.096	21.898	36.706	15.526	17.625	Uruguayana.
52	52	62	61	56	5.033	5.033	5.343	5.350	3.870	Itaqui.
939	1.270	929	686	569	8.121	9.869	6.696	8.742	6.256	São Borja.
58	33	144	222	147	570	425	695	1.268	890	Porto Xavier.
5.333	4.893	4.355	3.778	3.902	3.646.022	3.503.667	3.669.232	3.016.086	3.606.710	Total.
										Matto Grosso:
113	65	94	264	401	31.027	22.134	36.357	32.283	64.873	Corumbá.
134	138	113	78	51	36.191	35.842	45.897	34.658	24.940	Porto Murtinho.
106	86	79	49	51	30.554	27.605	35.549	24.960	24.753	Porto Esperança.
353	289	286	391	503	97.772	85.581	117.803	91.901	114.566	Total.
33.985	32.303	32.645	30.049	30.938	47.748.991	47.452.802	46.157.307	41.140.790	46.860.036	TOTAL GERAL.



Entradas e saídas por portos, de navios brasileiros
a vapor - Longo curso

Arrivals and Departures by Ports, of Brazilian
Steam Vessels - Oversea.

Entrées et sorties par ports, de navires brésiliens
à vapeur - Long Cours

MOVIMENTO MARITIMO
SHIPPING MOVEMENT
MOUVEMENT MARITIME

ENTRADAS E SAHIDAS POR PORTOS DE NAVIOS BRASILEIROS,
ARRIVALS AND DEPARTURES OF BRAZILIAN STEAM VESSELS
ENTRÉES ET SORTIES DE NAVIRES BRÉSILIENS A VAPEUR

PORTOS DE ENTRADA Ports of Arrival Ports d'Entrée	NUMERO		NUMBER		NOMBRE		TONELAGEM		TONNAGE		TONNAGE	
	1929	1930	1931	1932	1933	1929	1930	1931	1932	1933	1929	1930
Territorio Federal:												
Cruzeiro do Sul.....												
Senna Madureira.....												
Campinas.....												
Porto Acre (Rio Branco).....		9					768					
Total.....		9					768					
Amazonas:												
Apaporis.....												
Içá Brasileiro.....												
Porto Velho.....												
Manós.....		29	12	20	14		67.119	36.158	61.910	38.788		
Itacoatiara.....					35					108.659		
Total.....		29	12	20	49		67.119	36.158	61.910	147.447		
Pará:												
Amapá (Montenegro).....												
Obidos.....		37	16				76.874	43.396				
Belém.....	45	38	13	27	46	90.616	75.234	39.364	76.504	159.641		
Total.....	45	75	29	27	46	90.616	152.108	82.760	76.504	159.641		
Maranhão:												
São Luiz.....	20		37	36	24	45.314		120.397	134.200	48.432		
Tutoya.....				3	12				9.401	24.936		
Total.....	20		37	39	36	45.314		120.397	143.601	73.368		
Piauhý:												
Parnahyba.....												
Ceará:												
Camocim.....				2					7.315			
Chaval.....												
Acarahú.....												
Fortaleza.....		17	79	53	6		49.454	225.333	169.928	33.916		
Aracaty.....												
Total.....		17	79	55	6		49.454	225.333	177.243	33.916		
Rio Grande do Norte:												
Mossoró (Areia Branca).....			38	30	3			108.216	95.179	6.810		
Macáú.....			13	4	4			36.192	14.418	12.264		
Natal.....			51	51	16			173.257	178.930	34.842		
Total.....			102	85	23			317.665	288.527	53.916		
Parahyba:												
Cabedello.....		22	77	42	3		63.147	215.525	153.740	7.080		
Pernambuco:												
Recife.....	89	74	75	114	139	276.970	241.951	266.641	398.251	531.046		
Alagoas:												
Porto Calvo.....												
Maceió.....		25	40	48	11		67.471	122.877	160.776	39.006		
Penedo.....												
Total.....		25	40	48	11		67.471	122.877	160.776	39.006		
Sergipe:												
Aracajú.....					2					2.408		
São Christovão.....												
Estancia.....												
Total.....					2					2.408		
Bahia:												
Salvador.....	84	70	166	155	155	255.826	229.070	575.564	554.463	590.803		
Ilhéos.....												
Cannavieiras.....												
Prado.....												
Alcobaça.....												
Caravellas.....												
Total.....	84	70	166	155	155	255.826	229.070	575.564	554.463	590.803		

A VAPOR (INCLUSIVE VIAGENS REPETIDAS) — LONGO CURSO.
 AT PORTS (INCLUDING THEIR REPEATED VOYAGES). — OVER-SEA.
 DANS LES PORTS (Y COMPRIS LES VOYAGES RÉPÉTÉS). — LONG COURS.

ANNOS..... }
 YEARS..... } 1929 a 1933
 ANNÉES..... }

NUMERO NUMBER NOMBRE					TONELAGEM TONNAGE TONNAGE					PORTOS DE SAÍDA Ports of Departure Ports de Sortie
1929	1930	1931	1932	1933	1929	1930	1931	1932	1933	
										Territorio Federal:
										Cruzeiro do Sul.
	9					768				Senna Madureira.
										Campinas.
	9					768				Porto Acre (Rio Branco).
										Total.
										Amazonas:
	23	12	20	15		60.143	36.158	61.910	41.829	Apaporis.
				35					108.659	Içá Brasileiro.
	23	12	20	50		60.143	36.158	61.910	150.488	Porto Velho.
										Manóas.
	33	16								Itacotiára.
44	61	13	27	46	89.324	71.827	43.396	76.504	159.641	Total.
										Pará:
44	94	29	27	46	89.324	210.247	82.760	76.504	159.641	Amapá (Montenegro).
										Obidos.
20	3	37	36	24	45.314	9.701	120.397	134.200	48.432	Belém.
			3	12				9.401	24.936	Total.
20	3	37	39	36	45.314	9.701	120.397	143.601	73.368	Maranhão:
										São Luiz.
			2					7.315		Tutoya.
	19	79	53	6		53.368	225.333	169.928	33.916	Total.
	19	79	55	6		53.368	225.333	177.243	33.916	Piauhy:
										Parnahyba.
										Ceará:
		38	30	3			108.216	95.179	6.810	Camocim.
		13	4	4			36.192	14.418	12.264	Chaval.
		51	51	16			173.257	178.930	34.842	Acarahú.
		102	85	23			317.665	288.527	53.916	Fortaleza.
										Aracaty.
	22	77	42	3		63.147	215.525	153.740	7.080	Total.
83	73	75	115	139	255.916	238.672	266.641	399.096	531.046	Rio Grande do Norte:
										Mossoró (Areia Branca).
	25	40	48	11		67.471	122.877	160.776	39.006	Macáu.
										Natal.
	25	40	48	11		67.471	122.877	160.776	39.006	Total.
				2					2.408	Parahyba:
										Cabedello.
										Pernambuco:
										Recife.
										Alagôas:
										Porto Calvo.
										Maceió.
										Penedo.
										Total.
										Sergipe:
				2					2.408	Aracajú.
										São Christovão.
										Estancia.
				2					2.408	Total.
84	52	167	155	155	255.826	176.275	579.650	554.463	590.803	Bahia:
										Salvador.
										Ilhós.
										Cannaveiras.
										Prado.
										Alcobaça.
										Caravellas.
84	52	167	155	155	255.826	176.275	579.650	554.463	590.803	Total.

MOVIMENTO MARITIMO
SHIPPING MOVEMENT
MOUVEMENT MARITIME

ENTRADAS E SAHIDAS POR PORTOS DE NAVIOS BRASILEIROS,
ARRIVALS AND DEPARTURES OF BRAZILIAN STEAM VESSELS
ENTRÉES ET SORTIES DE NAVIRES BRÉSILIENS A VAPEUR

PORTOS DE ENTRADA Ports of Arrival Ports d'Entrée	NUMERO		NUMBER		NOMBRE		TONELAGEM		TONNAGE		TONNAGE	
	1929	1930	1931	1932	1933	1929	1930	1931	1932	1933	1929	1930
Espirito Santo:												
Barra de São Matheus.....												
Victoria.....		65	123	96	85		225.845	416.637	344.076	309.622		
Guarapary.....												
Beneventê.....												
Piuma (Iconha).....												
Itapemirim.....												
Total.....		65	123	96	85		225.845	416.637	344.076	309.622		
Rio de Janeiro:												
São João da Barra.....												
Macabê.....												
Cabo Frio.....												
Angra dos Reis.....			20	11	1			67.593	43.361	4.245		
Paraty.....												
Total.....			20	11	1			67.593	43.361	4.245		
Capital Federal:												
Porto do Rio de Janeiro.....	104	103	304	199	277	305.352	323.006	992.294	607.191	969.357		
São Paulo:												
Ubatuba.....												
Caraguatatuba.....												
São Sebastião.....												
Santos.....	117	104	126	130	147	362.677	328.007	422.518	422.799	531.602		
Iguape.....												
Cananéia.....												
Total.....	117	104	126	130	147	362.677	328.007	422.518	422.799	531.602		
Paraná:												
Antonina.....		15	27	31			30.767	77.011	94.423			
Paranaguá.....		54	21	26	5		144.781	72.959	92.366	15.570		
Guaratuba.....												
Fóz do Iguassú.....												
Total.....		69	48	57	5		175.548	149.970	186.789	15.570		
Santa Catharina:												
São Francisco.....		26	41	21			71.298	115.999	60.618			
Itajaby.....												
Florianopolis.....			11	2	17			22.087	2.808	7.463		
Laguna.....												
Imbituba.....												
Total.....		26	52	23	17		71.298	138.086	63.426	7.463		
Rio Grande do Sul:												
Rio Grande.....		31	45	37	130		86.955	130.964	122.359	268.719		
Pelotas.....				9	66				10.186	77.524		
Porto Alegre.....		7	6	18			272	14.490	21.661			
Santa Victoria do Palmar.....												
Jaguarão.....												
Uruguayana.....												
Itaqui.....												
São Borja.....												
Porto Xavier.....												
Total.....		38	51	64	196		87.227	145.454	154.206	346.243		
Matto Grosso:												
Corumbá.....		21	37	25	24		11.980	12.453	10.041	13.536		
Porto Murtinho.....		18	2	28	27		10.152	679	15.733	15.228		
Porto Esperança.....		25	23	18	24		13.492	11.124	10.284	13.536		
Total.....		64	62	71	75		35.624	24.256	36.058	42.300		
TOTAL GERAL.....	459	790	1.403	1.236	1.273	1.336.755	2.117.643	4.319.728	3.872.921	3.865.033		

A VAPOR (INCLUSIVE VIAGENS REPETIDAS) — LONGO CURSO.
 AT PORTS (INCLUDING THEIR REPEATED VOYAGES). — OVERSEA.
 DANS LES PORTS (Y COMPRIS LES VOYAGES RÉPÉTÉS). — LONG COURS.

ANNOS. }
 YEARS. } 1929 a 1933
 ANNÉES. }

NUMERO					TONELAGEM					PORTOS DE SAHIDA Ports of Departure Ports de Sortie
NUMBER					TONNAGE					
1929	1930	1931	1932	1933	1929	1930	1931	1932	1933	
	65	122	97	85		225.845	413.114	345.599	309.622	Espirito Santo: Barra de São Matheus. Victoria. Guarapary. Benevente. Piuma (Iconha). Itapemirim. Total.
	65	122	97	85		225.845	413.114	345.599	309.622	Rio de Janeiro: São João da Barra. Macahé. Cabo Frio. Angra dos Reis. Paraty. Total.
		20	11	1			67.593	43.361	4.245	Capital Federal: Porto do Rio de Janeiro.
		20	11	1			67.593	43.361	4.245	São Paulo: Ubatuba. Caraguatatuba. São Sebastião. Santos. Iguape. Cananéa. Total.
106	102	305	199	276	313.452	331.346	995.817	607.191	968.745	Paraná: Antonina. Paranaguá. Guaratuba. Fôz do Iguaçu. Total.
		15	27	31		29.890	77.011	94.423		Santa Catharina: São Francisco. Itajahy. Florianopolis. Laguna. Imbituba. Total.
		59	21	27		149.013	72.959	95.385	15.570	Rio Grande do Sul: Rio Grande. Pelotas. Porto Alegre. Santa Victoria do Palmar. Jaguarão. Uruguayana. Itaqui. São Borja. Porto Xavier. Total.
	74	48	58	5		178.903	149.970	189.808	15.570	Matto Grosso: Corumbá. Porto Murtinho. Porto Esperança. Total.
	26	41	21			71.298	115.999	60.618		TOTAL GERAL.
		11	2	17			22.087	2.808	7.463	
	26	52	23	17		71.298	138.086	63.426	7.463	
	20	45	37	129		74.853	130.964	122.359	267.749	
	4	6	10	67			273	11.240	78.606	
			18					21.661		
	33	51	65	196		75.126	145.454	155.260	346.355	
	19	38	25	24		10.716	13.017	10.041	13.536	
	17	2	27	26		9.588	679	15.169	14.664	
	20	23	18	24		10.956	11.355	10.284	13.536	
	56	63	70	74		31.260	25.051	35.494	41.736	
445	779	1.400	1.238	1.273	1.300.441	2.115.020	4.321.675	3.872.884	3.871.136	



Entradas e saídas por portos, de navios brasileiros
a vapor - Cabotagem.

Arrivals and Departures by Ports, of Brazilian
Steam Vessels - Coastwise.

Entrées et sorties par ports, de navires brésiliens
à vapeur - Cabotage.

MOVIMENTO MARITIMO
SHIPPING MOVEMENT
MOUVEMENT MARITIME

ENTRADAS E SAHIDAS POR PORTOS DE NAVIOS BRASILEIROS,
ARRIVALS AND DEPARTURES OF BRAZILIAN STEAM VESSELS
ENTRÉES ET SORTIES DE NAVIRES BRÉSILIENS A VAPEUR

PORTOS DE ENTRADA Ports of Arrival Ports d'Entrée	NUMERO NUMBER NOMBRE					TONELAGEM TONNAGE TONNAGE				
	1929	1930	1931	1932	1933	1929	1930	1931	1932	1933
Territorio Federal:										
Cruzeiro do Sul.....	39	30	21	27	24	3.072	2.215	1.578	1.907	2.118
Senna Madureira.....	175	163	141	177	125	4.354	2.842	2.820	4.437	2.299
Campinas.....	156	130	21	25	39	1.257	963	161	240	348
Porto Aere (Rio Branco).....	313	311	362	292	233	13.200	12.087	13.059	12.674	9.243
Total.....	683	634	545	521	421	21.883	18.107	17.618	19.258	14.008
Amazonas:										
Apaporis.....	26	27	11			2.344	1.816	798		
Içá Brasileiro.....	2		3			110		27		
Porto Velho.....	64	75	76	73	80	16.558	16.733	16.738	15.317	20.825
Manáos.....	819	808	877	922	888	195.100	142.955	153.092	139.855	172.720
Itacoatiara.....		434		404	366		276.005		241.091	137.993
Total.....	911	1.344	967	1.399	1.334	214.112	437.509	170.655	396.263	331.538
Pará:										
Amapá (Montenegro).....	24	24	29		22	6.698	6.965	9.456	6.620	6.144
Obidos.....	333	264	260	23		223.582	192.562	167.660		
Belém.....	327	320	352	333	412	453.250	468.984	537.746	450.131	453.120
Total.....	684	608	641	356	434	683.530	668.511	714.862	456.751	459.264
Maranhão:										
São Luiz.....	264	286	237	225	251	604.164	632.739	592.408	526.393	652.185
Tutoya.....	285	308	311	274	231	115.254	108.917	112.675	117.338	103.300
Total.....	549	594	548	499	482	719.418	741.656	705.083	643.731	755.485
Piauh:										
Parnahyba.....	292	316	389	379	186	43.199	20.521	38.109	25.186	39.994
Ceará:										
Camocim.....	81	67	54	53	63	80.951	51.209	57.563	43.314	52.215
Chaval.....	12	8	10	7	11	20.722	15.103	15.586	6.599	10.227
Acarahó.....	19	20	2			8.455	8.900	890		
Fortaleza.....	406	372	342	312	384	823.509	742.659	705.147	644.148	855.719
Aracaty.....	46	65	57	41	62	41.639	43.043	50.169	36.475	70.073
Total.....	564	532	465	413	520	975.276	860.914	829.355	730.536	988.234
Rio Grande do Norte:										
Mossoró (Areia Branca).....	201	181	226	183	233	363.935	340.074	385.555	324.315	441.250
Macáú.....	271		171	131	140	545.208		163.989	176.411	182.840
Natal.....		265	241	204	237		498.350	479.506	384.007	550.919
Total.....	472	446	638	518	610	909.143	838.424	1.029.050	884.733	1.175.009
Parahyba:										
Cabedello.....	306	288	281	273	353	558.384	457.671	470.542	475.487	699.277
Pernambuco:										
Recife.....	702	676	678	578	671	1.325.663	1.319.464	1.404.676	1.173.208	1.183.288
Alagôas:										
Porto Calvo.....										
Maceió.....	495	441	412	460	529	816.976	733.549	740.156	882.699	1.077.550
Penedo.....	47	47	42	46	57	35.941	38.010	35.354	37.798	44.482
Total.....	542	488	454	506	586	852.917	771.559	775.510	920.497	1.122.032
Sergipe:										
Aracajú.....	118	138	153	120	149	102.397	126.981	139.015	105.803	125.640
São Christovão.....										
Estancia.....			1	9	12			511	4.587	6.108
Total.....	118	138	154	129	161	102.397	126.981	139.526	110.390	131.748
Bahia:										
Salvador.....	772	819	721	598	650	1.453.987	1.499.208	1.245.528	1.078.411	1.122.327
Ilhós.....	253	272	254	269	298	146.736	184.583	155.871	146.912	164.451
Cannavieiras.....	56	56	67	47	65	19.974	19.974	23.050	17.172	23.949
Prado.....			14	48	54			2.224	15.032	13.807
Alcobaça.....		1								
Caravellas.....	111	111	137	138	184		14			
Total.....	1.192	1.259	1.193	1.100	1.251	1.669.173	1.752.255	1.484.387	1.308.333	1.394.204

A VAPOR (INCLUSIVE VIAGENS REPETIDAS). — CABOTAGEM.
 AT PORTS (INCLUDING THEIR REPEATED VOYAGES). — COASTWISE.
 DANS LES PORTS (Y COMPRIS LES VOYAGES RÉPÉTÉS). — CABOTAGE.


ANNOS..... }
 YEARS..... } 1929 a 1933
 ANNÉES..... }

NUMERO					TONELAGEM					PORTOS DE SAHIDA Ports of Departure Ports de Sortie
NUMBER					TONNAGE					
NOMBRE					TONNAGE					
1929	1930	1931	1932	1933	1929	1930	1931	1932	1933	
37	29	23	26	24	2.749	2.312	1.673	1.863	2.118	Territorio Federal: Cruzeiro do Sul. Senna Madureira. Campinas. Porto Acre (Rio Branco).
158	170	140	176	124	4.700	2.953	2.868	4.343	2.293	
154	130	21	25	39	1.249	963	161	240	348	
313	311	362	294	231	13.200	12.087	12.842	12.701	9.212	
662	640	546	521	418	21.898	18.320	17.544	19.147	13.971	
26	24	11			2.344	1.608	798			Amazonas: Apaporys. Içá Brasileiro. Porto Velho. Manóas. Itacoatiara.
2		3			110		27			
64	75	76	73	80	16.622	16.733	16.738	15.317	20.825	
818	757	882	922	878	189.973	144.626	155.968	139.855	171.738	
	436		404	365		276.021		241.091	137.977	
910	1.292	972	1.399	1.323	209.049	438.988	173.531	396.263	330.540	
24	24	29	23	22	6.693	6.964	9.456	6.620	6.144	Pará: Amapá (Montenegro). Obidos. Belém.
330	271	260			224.250	198.688	167.660			
312	309	355	335	408	438.148	414.894	538.362	451.593	450.855	
666	604	644	358	430	669.096	620.546	715.478	458.213	456.999	
245	289	237	225	252	572.222	643.181	590.357	526.393	663.080	Maranhão: São Luiz. Tutoya.
282	312	312	274	230	115.505	111.936	112.701	117.338	102.580	
527	601	549	499	482	687.727	755.117	703.058	643.731	765.660	
291	325	391	379	187	43.086	20.764	38.137	25.186	40.021	Piauí: Parnahyba.
81	67	55	51	63	80.493	51.249	58.127	40.935	52.215	Ceará: Camocim. Chaval. Acarahá. Fortaleza. Aracaty.
12	8	10	7	11	20.722	15.103	15.586	6.599	10.227	
19	21	2			8.455	9.345	890			
403	364	342	312	385	819.294	730.355	705.147	644.148	857.266	
46	70	57	41	62	41.085	45.917	50.169	36.475	70.073	
561	530	466	411	521	970.049	851.969	829.919	728.157	989.781	
202	180	227	182	232	364.221	334.112	386.000	323.773	438.693	Rio Grande do Norte: Mossoró (Areia Branca). Macáú. Natal.
		170	131	140			163.868	176.411	182.840	
270	263	242	207	236	545.047	493.651	480.962	390.432	547.373	
472	443	639	520	608	909.268	827.763	1.030.830	890.616	1.168.906	
314	283	282	273	353	567.399	452.236	472.897	475.487	699.277	Parahyba: Cabedello.
709	671	678	577	671	1.351.996	1.308.916	1.404.988	1.123.048	1.183.288	Pernambuco: Recife.
505	438	412	460	529	819.082	727.793	740.156	882.699	1.077.550	Alagoás: Porto Calvo. Maceió. Penedo.
47	48	42	46	57	36.241	38.056	35.354	37.798	44.482	
552	486	454	506	586	855.323	765.849	775.510	920.497	1.122.032	
118	139	153	120	149	102.788	128.119	139.015	105.803	125.640	Sergipe: Aracajú. São Christovão. Estancia.
		1	9	12			511	4.587	6.108	
118	139	154	129	161	102.788	128.119	139.526	110.390	131.748	
762	791	721	598	649	1.436.749	1.467.230	1.245.528	1.078.411	1.121.106	Bahia: Salvador. Ilhéos. Cannavieiras. Prado. Alcobaça. Caravellas.
253	272	254	269	298	146.736	184.583	155.871	146.912	164.451	
57	57	67	47	65	20.368	20.368	23.050	17.172	23.949	
		14	48	54			2.224	15.032	13.807	
	1					14				
112	112	137	138	184	48.537	48.537	57.714	50.806	69.670	
1.184	1.233	1.193	1.100	1.250	1.652.390	1.720.732	1.484.387	1.308.333	1.392.983	

MOVIMENTO MARITIMO
SHIPPING MOVEMENT
MOUVEMENT MARITIME

ENTRADAS E SAHIDAS POR PORTOS DE NAVIOS BRASILEIROS,
ARRIVALS AND DEPARTURES OF BRAZILIAN STEAM VESSELS
ENTRÉES ET SORTIES DE NAVIRES BRÉSILIENS A VAPEUR

PORTOS DE ENTRADA Ports of Arrival Ports d'Entrée	NUMERO		NUMBER		NOMBRE		TONELAGEM		TONNAGE		TONNAGE				
	1929	1930	1931	1932	1933	1929	1930	1931	1932	1933	1929	1930	1931	1932	1933
Espirito Santo:															
Barra de São Matheus.....	107	71	86	100	110	9.197	6.929	6.325	8.587	8.909					
Victoria.....	1.006	956	1.113	1.393	970	708.375	616.991	604.799	840.222	664.341					
Guarapary.....	26	9	4	3	1	1.674	1.068	218	302	230					
Benevente.....	244	208	178	251	73	10.440	6.638	6.415	9.599	8.172					
Piuma (Iconha).....	27	95	92	77	89	1.396	8.522	4.527	3.148	3.704					
Itapemirim.....	138	157	271	351	162	12.199	14.462	24.350	21.087	15.215					
Total.....	1.548	1.496	1.744	2.175	1.405	743.281	654.610	646.634	882.945	700.571					
Rio de Janeiro:															
São João da Barra.....				91	109				7.450	7.440					
Macaé.....	149	156	179	118	80	11.991	11.873	13.376	12.528	6.267					
Cabo Frio.....	418	458	553	357	349	44.391	47.176	59.915	35.751	37.978					
Angra dos Reis.....	147	173	181	158	150	36.610	49.414	65.938	108.495	153.916					
Paraty.....	87	87	95	60	82	19.695	19.695	21.698	20.912	36.085					
Total.....	801	874	1.008	784	770	112.687	128.158	160.927	185.136	241.686					
Capital Federal:															
Porto do Rio de Janeiro.....	1.905	1.840	1.822	1.797	1.878	2.106.180	2.047.885	1.719.348	2.053.839	1.894.312					
São Paulo:															
Ubatuba.....															
Caraguatuba.....			128					39.374							
São Sebastião.....	219	219	280	192	117	145.653	145.653	210.176	107.791	101.548					
Santos.....	1.454	1.326	1.334	891	1.219	1.825.155	1.693.306	1.791.906	1.181.846	1.534.886					
Iguape.....	82	82	41	31	36	36.512	36.512	9.203	9.940	8.011					
Cannéa.....	132	158	63	31	50	30.272	87.049	21.964	11.289	23.189					
Total.....	1.887	1.785	1.846	1.145	1.422	2.037.592	1.962.520	2.072.623	1.310.866	1.667.634					
Paraná:															
Antonina.....	409	395	351	354	389	446.005	427.843	331.276	327.227	413.194					
Paranaguá.....	765	636	613	555	552	858.455	614.439	646.649	562.160	578.458					
Guaratuba.....	1														
Fóz do Iguassú.....								37							
Total.....	1.175	1.031	964	909	941	1.304.497	1.042.282	977.925	889.387	991.652					
Santa Catharina:															
São Francisco.....	669	635	612	642	729	441.713	339.168	295.590	303.195	379.842					
Itajahy.....	584	561	503	491	562	260.040	243.966	222.049	206.188	204.797					
Florianopolis.....	613	605	609	973	893	424.925	399.408	410.205	322.083	288.398					
Laguna.....	281	140	146	152	95	152.525	29.517	39.891	48.252	18.824					
Imbituba.....	281	140	146	142	196	152.525	29.517	39.891	143.561	192.387					
Total.....	2.428	2.081	2.016	2.400	2.475	1.431.728	1.041.576	1.007.626	1.023.279	1.084.248					
Rio Grande do Sul:															
Rio Grande.....	537	441	418	398	372	884.166	703.510	655.686	634.395	554.735					
Pelotas.....	469	472	518	420	366	504.127	453.951	478.464	429.136	345.926					
Porto Alegre.....	1.319	1.043	849	579	674	665.483	722.744	674.739	599.828	759.501					
Santa Victoria do Palmar.....	66	83	84	180	156	23.110	15.716	12.917	16.954	16.623					
Jaguarão.....	179	224	307	209	203	29.341	34.431	40.285	32.495	34.360					
Uruguayana.....	540	267		143	190	10.590	7.253		3.494	6.882					
Itaqui.....	41	44	46	44	45	4.863	4.863	4.933	4.955	3.580					
São Borja.....	760	636	500	372	228	7.399	5.179	4.990	6.114	3.338					
Porto Xavier.....	23	33	53	126	53	241	425	221	244	251					
Total.....	3.937	3.243	2.775	2.471	2.287	2.129.320	1.948.072	1.872.235	1.727.615	1.725.196					
Matto Grosso:															
Corumbá.....	37	5		164	345	15.297	12		6.465	40.463					
Porto Murtinho.....	41	13	45	12		14.917	2.666	17.126	820						
Porto Esperança.....	24	2			1	12.607	40			188					
Total.....	102	20	45	176	346	42.821	2.718	17.126	7.285	40.651					
TOTAL GERAL.....	20.798	19.693	19.173	18.528	18.533	17.983.201	16.841.393	16.253.817	15.224.725	16.640.031					



Entradas e saídas por portos, de navios brasileiros
a véla - Cabotagem.

Arrivals and Departures by Ports, of Brazilian
Sailing Vessels - Coastwise.

Entrées et sorties par ports, de navires brésiliens
à voile - Cabotage.

MOVIMENTO MARITIMO
SHIPPING MOVEMENT
MOUVEMENT MARITIME

ENTRADAS E SAIDAS POR PORTOS DE NAVIOS BRASILEIROS,
ARRIVALS AND DEPARTURES OF BRAZILIAN SAILING VESSELS
ENTRÉES ET SORTIES DE NAVIRES BRÉSILIENS A VOILE DANS

PORTOS DE ENTRADA Ports of Arrival Ports d'Entrée	NUMERO		NUMBER		NOMBRE		TONELAGEM		TONNAGE		TONNAGE				
	1929	1930	1931	1932	1933	1929	1930	1931	1932	1933	1929	1930	1931	1932	1933
Territorio Federal:															
Cruzeiro do Sul.....															
Senna Madureira.....	13	3	7	2	6	188	6	44	10	36					
Campinas.....	2		6			10		30							
Porto Acre (Rio Branco).....	18		6	1	12	252		77	8	128					
Total.....	33	3	19	3	18	450	6	151	18	164					
Amazonas:															
Apaporys.....															
Içá Brasileiro.....															
Porto Velho.....															
Manáos.....			1		36			5		800					
Itacoatiara.....															
Total.....			1		36			5		800					
Pará:															
Amapá (Montenegro).....	131	105	138	140	104	1.700	1.638	1.996	2.251	1.534					
Obidos.....															
Belém.....	4	1	5	11	66	2.056	6	420	386	1.531					
Total.....	135	106	143	151	170	3.756	1.644	2.416	2.637	3.065					
Maranhão:															
São Luiz.....	3	4	6	4	18	120	272	580	129	671					
Tutoya.....	11	4	2	5	1	399	180	54	312	50					
Total.....	14	8	8	9	19	519	452	634	441	721					
Piauhv:															
Parnahyba.....	35	28	24	60	288	1.054	720	720	978	2.932					
Ceará:															
Camocim.....	24	21	26	31	40	990	1.200	1.234	1.544	2.077					
Chaval.....	4	12	30	16	25	240	317	376	223	438					
Acarahú.....		55	113	68	70		2.496	4.903	3.504	3.169					
Fortaleza.....	86	83	102	103	107	3.366	4.112	5.676	5.490	5.717					
Aracaty.....	45	25	30	24	69	2.020	1.338	1.677	1.103	3.472					
Total.....	159	196	301	242	311	6.616	9.463	13.866	11.864	14.873					
Rio Grande do Norte:															
Mossoró (Areia Branca).....	552	64	573	454	334	7.233	5.972	8.435	11.568	7.784					
Macáu.....			105	128	128			3.874	11.160	5.824					
Natal.....	198	186	193	301	256	4.842	5.024	6.025	10.716	8.316					
Total.....	750	250	871	883	718	12.075	10.996	18.334	33.444	21.924					
Parahyba:															
Cabedello.....	30	12	148	206	164	1.117	309	7.190	10.459	9.546					
Pernambuco:															
Recife.....	438	438	551	558	628	15.034	16.471	25.396	20.948	34.856					
Alagôas:															
Porto Calvo.....	202	127	149	170	146	4.614	2.968	3.277	3.279	2.888					
Maceió.....			5	1	4			713	160	640					
Penedo.....	85	99	80	135	79	4.127	4.801	4.930	6.188	3.982					
Total.....	287	226	234	306	229	8.741	7.769	8.920	9.627	7.510					
Sergipe:															
Aracajú.....	208	218	260	273	269	16.002	18.462	17.910	17.154	17.490					
São Christovão.....			22	17	22			188	144	178					
Estancia.....	91	94	99	59	66	4.499	4.669	5.059	2.646	3.147					
Total.....	299	312	381	349	357	20.501	23.131	23.157	19.944	20.815					
Bahia:															
Salvador.....	98	108	174	117	132	8.504	8.854	14.031	9.161	20.019					
Ilhéos.....	307	255	225	341	304	9.155	10.403	9.970	15.881	13.397					
Cannóseiras.....	47	47	82	101	101	2.047	2.047	5.565	5.495	8.317					
Prado.....			42	33	41			3.990	2.463	2.927					
Aleobaça.....	24	1	11	19	14	1.078	74	462	881	552					
Caravellas.....	79	79	76	60	83	5.665	5.665	5.577	5.117	5.292					
Total.....	555	490	610	671	675	26.449	27.043	39.595	38.998	50.504					

A VÉLA (INCLUSIVE VIAGENS REPETIDAS). — CABOTAGEM.
 AT PORTS (INCLUDING THEIR REPEATED VOYAGES). — COASTWISE.
 LES PORTS (Y COMPRIS LES VOYAGES RÉPÉTÉS). — CABOTAGE.

ANNOS..... }
 YEARS..... } 1929 a 1933
 ANNÉES..... }

NUMERO					TONELAGEM					PORTOS DE SAHIDA Ports of Departure Ports de Sortie
NUMBER					TONNAGE					
1929	1930	1931	1932	1933	1929	1930	1931	1932	1933	
10	9	7	2	6	190	76	44	10	36	Territorio Federal: Cruzeiro do Sul. Senna Madureira. Campinas. Porto Acre (Rio Branco).
2		6			10		30			
18		6	1	12	252		77	8	128	
30	9	19	3	18	452	76	151	18	164	Total.
										Amazonas:
										Apaporys. Içá Brasileiro. Porto Velho. Manáos. Itacoatiara.
		1		36			5		800	Total.
		1		36			5		800	
127	113	138	141	105	1.713	1.739	2.015	2.278	1.554	Pará:
4	3	5	11	65	2.056	183	420	386	1.522	Amapá (Montenegro). Obidos. Belém.
131	116	143	152	170	3.769	1.922	2.435	2.664	3.076	Total.
17	2	6	4	18	18.756	180	580	129	671	Maranhão:
11	2	2	5	1	399	132	54	312	50	São Luiz. Tutoya.
28	4	8	9	19	19.155	312	634	441	721	Total.
32	28	24	60	289	1.039	720	720	978	2.964	Piauhv: Parnahyba.
24	21	26	31	40	990	1.160	1.234	1.544	2.077	Ceará:
4	12	30	16	25	240	317	376	438	438	Camocim. Chaval. Acarahú. Fortaleza. Aracaty.
	57	115	68	71		2.627	4.990	3.504	3.122	Total.
86	77	100	103	107	3.366	3.772	5.541	5.490	5.717	
46	27	30	24	69	2.045	1.412	1.677	1.103	3.472	
160	194	301	242	312	6.641	9.288	13.818	11.864	14.826	
552	62	571	453	337	7.233	8.878	8.430	11.535	8.251	Rio Grande do Norte:
		106	128	128			3.884	11.160	5.824	Mossoró (Areia Branca). Macáu. Natal.
184	163	195	303	253	4.691	4.607	6.101	10.757	8.272	Total.
736	225	872	884	718	11.924	13.485	18.415	33.452	22.347	
30	11	147	205	164	1.104	297	7.091	10.387	9.546	Parahyba: Cabedello.
445	434	554	560	628	15.198	16.476	25.550	20.355	34.856	Pernambuco: Recife.
186	127	150	170	148	4.166	2.968	3.312	3.279	2.894	Alagôas:
		5	1	4			713	160	640	Porto Calvo. Maceió. Penedo.
87	99	80	135	82	4.100	4.823	4.913	6.188	4.134	Total.
273	226	235	306	234	8.266	7.791	8.938	9.627	7.668	
210	219	260	273	269	16.329	19.171	17.962	17.154	17.490	Sergipe:
		22	17	22			188	144	178	Aracajú. São Christovão. Estancia.
89	94	99	59	66	4.398	4.669	5.059	2.646	3.147	Total.
299	313	381	349	357	20.727	23.840	23.209	19.944	20.815	
95	129	173	116	132	8.366	11.906	14.077	9.164	20.019	Bahia:
307	255	225	341	304	9.155	10.403	9.970	15.881	13.397	Salvador. Ihéos. Cannavieiras. Prado. Alcoabaça. Caravellas.
47	47	82	101	100	1.997	1.997	5.565	5.495	8.285	Total.
		42	33	41			3.990	2.463	2.927	
22	1	11	19	14	1.016	74	462	881	552	
79	79	76	60	83	5.788	5.788	5.577	5.117	5.292	
550	511	609	670	674	26.322	30.168	39.641	39.001	50.472	

MOVIMENTO MARITIMO
SHIPPING MOVEMENT
MOUVEMENT MARITIME


ENTRADAS E SAHIDAS POR PORTOS DE NAVIOS BRASILEIROS,
ARRIVALS AND DEPARTURES OF BRAZILIAN SAILING VESSELS
ENTRÉES ET SORTIES DE NAVIRES BRÉSILIENS A VOILE DANS

PORTOS DE ENTRADA Ports of Arrival Ports d'Entrée	NUMERO		NUMBER		NOMBRE		TONELAGEM		TONNAGE		TONNAGE				
	1929	1930	1931	1932	1933	1929	1930	1931	1932	1933	1929	1930	1931	1932	1933
Espirito Santo:															
Barra de São Matheus.....	4	1			1	112	15								14
Victoria.....	40	36	38	51	31	1.375	675	946	794						602
Guarapary.....			1					18							
Benevente.....															
Piuma (Iconha).....															
Itapenirim.....	5		1			215		4							
Total.....	49	37	40	51	32	1.702	690	968	794						616
Rio de Janeiro:															
São João da Barra.....															
Macahé.....	79	30	32	35	22	1.519	322	410	397						220
Cabo Frio.....	156	111	125	112	91	4.365	3.166	3.926	3.202						1.937
Angra dos Reis.....	15	16	12	14	4	504	383	481	473						225
Paraty.....															
Total.....	250	157	169	161	117	6.388	3.871	4.817	4.072						2.382
Capital Federal:															
Porto do Rio de Janeiro.....	107	87	88	76	44	4.132	3.288	3.479	2.790						1.345
São Paulo:															
Ubatuba.....															
Caraguatuba.....															
São Sebastião.....					2										120
Santos.....	22	22	26	21	20	1.504	1.507	1.923	1.569						1.654
Iguape.....	8	8	6	2	6	466	466	216	34						105
Cananéia.....	19	11	7	4	9	309	242	117	68						157
Total.....	49	41	39	27	37	2.279	2.215	2.256	1.671						2.036
Paraná:															
Antonina.....	2		1	5	6	38		12	90						2.272
Paranaguá.....	8	1	7	14	3	362	12	118	231						132
Guaratuba.....															
Fóz do Iguassú.....															
Total.....	10	1	8	19	9	400	12	130	321						2.404
Santa Catharina:															
São Francisco.....	184	137	140	23	11	3.200	2.361	2.024	624						237
Itajahy.....	120	40	47	33		1.895	950	998	2.359						
Florianopolis.....	419	415	460	24	12	6.609	5.847	5.983	856						624
Laguna.....	49	53	22	19	58	1.105	1.413	603	554						1.531
Imbituba.....	49	53	22			1.105	1.413	603							
Total.....	821	698	691	99	81	13.914	11.984	10.211	4.393						2.392
Rio Grande do Sul:															
Rio Grande.....															
Pelotas.....	37	5	20			2.347	190	1.230							
Porto Alegre.....	18	1		1	7	1.193	94		35						430
Santa Victoria do Palmar.....	232	154	164	58	46	8.476	5.101	5.420	1.105						944
Jaguarão.....	172	49	12	3	4	10.198	3.989	460	36						110
Uruguanayana.....	1			263	339			20	1.935						3.381
Itaquí.....	6	6	6	11	8	110	110	110	215						210
São Borja.....		173	35	112	192		2.917	507	1.575						2.481
Porto Xavier.....	35		37	74	76	329		323	963						624
Total.....	500	389	274	522	672	22.653	12.421	8.050	5.864						8.180
Matto Grosso:															
Corumbá.....				1	2										403
Porto Murtinho.....															
Porto Esperança.....															
Total.....				1	2				14						403
TOTAL GERAL.....	4.521	3.479	4.600	4.394	4.607	147.780	132.485	170.295	169.277						187.468

A VÉLA (INCLUSIVE VIAGENS REPETIDAS). — CABOTAGEM.
 AT PORTS (INCLUDING THEIR REPEATED VOYAGES). — COASTWISE.
 LES PORTS (Y COMPRIS LES VOYAGES RÉPÉTÉS). — CABOTAGE.

ANNOS..... }
 YEARS..... } 1929 a 1933
 ANNÉES..... }

NUMERO					TONELAGEM					PORTOS DE SAHIDA Ports of Departure Ports de Sortie
NUMBER					TONNAGE					
NOMBRE					TONNAGE					
1929	1930	1931	1932	1933	1929	1930	1931	1932	1933	
4	3			1	112	55			14	Espirito Santo: Barra de São Matheus. Victoria. Guarapary. Benevente. Piuma (Iconha). Itapemirim. Total.
40	33	38	51	31	1.375	604	946	794	602	
		1					18			
5		1			215		4			
49	36	40	51	32	1.702	659	968	794	616	
80	30	32	35	22	1.529	322	410	397	220	Rio de Janeiro: São João da Barra. Macahé. Cabo Frio. Angra dos Reis. Paraty. Total.
156	114	125	112	91	4.330	3.215	3.926	3.202	1.937	
15	16	12	14	4	504	383	481	473	225	
251	160	169	161	117	6.363	3.920	4.817	4.072	2.382	
110	79	88	76	44	4.184	2.893	3.479	2.790	1.345	Capital Federal: Porto do Rio de Janeiro.
										São Paulo:
				2					120	Ubatuba.
22	23	26	19	19	1.504	1.558	1.917	1.403	1.583	Caraguatatuba.
7	7	6	2	6	127	127	216	34	105	São Sebastião.
20	8	7	4	9	327	142	117	68	157	Santos.
										Iguape.
										Cananéia.
49	38	39	25	36	1.958	1.827	2.250	1.505	1.965	Total.
2		1	5	6	38		12	90	2.272	Paraná: Antonina. Paranaguá. Guaratuba. Fóz do Iguassú. Total.
8	2	7	14	3	362	43	118	231	132	
10	2	8	19	9	400	43	130	321	2.404	
187	141	139	23	11	2.901	2.366	2.012	624	237	Santa Catharina: São Francisco. Itajubá. Florianopolis. Laguna. Imbituba. Total.
120	45	47	33		1.895	1.106	998	2.359		
419	411	460	24	12	6.609	5.905	5.983	856	624	
50	58	22	19	58	1.136	1.497	603	554	1.531	
50	60	22			1.136	1.658	603			
826	715	690	99	81	13.677	12.532	10.199	4.393	2.392	
37	5	20			2.347	190	1.230			Rio Grande do Sul: Rio Grande. Pelotas. Porto Alegre. Santa Victoria do Palmar. Jaguarão. Uruguayana. Itaqui. São Borja. Porto Xavier. Total.
18			1	7	1.193			35	430	
230	160	164	57	46	8.431	5.285	5.420	1.095	944	
170	44	12	3	4	10.020	3.002	460	36	110	
	1		256	338		20		1.871	3.331	
6	6	6	11	8	110	110	110	215	210	
	173	35	111	180		2.917	507	1.532	2.461	
35		37	74	76	329		323	963	624	
496	389	274	513	659	22.430	11.524	8.050	5.747	8.110	
			1	2				14	403	
										Corumbá. Porto Murinho. Porto Esperança. Total.
			1	2				14	403	
4.505	3.490	4.602	4.385	4.599	165.311	137.773	170.500	168.367	187.872	TOTAL GERAL.



Entradas e saídas por portos, de navios brasileiros a vapor e á véla -
Longo Curso e Cabotagem

Arrivals and Departures by Ports, of Brazilian Steam and Sailing Vessels -
Oversea and Coastwise.

Entrées et sorties par ports, de navires brésiliens à vapeur et à voile -
Long Cours et Cabotage.

MOVIMENTO MARITIMO
SHIPPING MOVEMENT
MOUVEMENT MARITIME

Entradas e saídas por portos de navios brasileiros, a vapor e á
Arrivals and departures of Brazilian Steam and Sailing Vessels
Entrées et sorties de navires Brésiliens, à vapeur et à voile, dans

PORTOS DE ENTRADA Ports of Arrival Ports d'Entrée	NUMERO		NUMBER		NOMBRE		TONELAGEM		TONNAGE		TONNAGE	
	1929	1930	1931	1932	1933	1929	1930	1931	1932	1933	1929	1930
Territorio Federal:												
Cruzeiro do Sul.....	39	30	21	27	24	3.072	2.215	1.578	1.907	2.118		
Senna Madureira.....	188	166	148	179	131	4.542	2.848	2.864	4.447	2.335		
Campinas.....	158	130	27	25	39	1.267	963	191	240	348		
Porto Acre (Rio Branco).....	331	320	368	293	245	13.452	12.855	13.136	12.682	9.371		
Total.....	716	646	564	524	439	22.333	18.881	17.769	19.276	14.172		
Amazonas:												
Apaporys.....	26	27	11			2.344	1.816	798				
Içá Brasileiro.....	2		3			110		27				
Porto Velho.....	64	75	76	73	80	16.558	16.733	16.738	15.317	20.825		
Manóos.....	819	837	890	942	938	195.100	210.074	189.255	201.765	212.308		
Itacoatiára.....		434		404	401		276.005		241.091	246.652		
Total.....	911	1.373	980	1.419	1.419	214.112	504.628	206.818	458.173	479.785		
Pará:												
Amapá (Montenegro).....	155	129	167	163	126	8.398	8.603	11.452	8.871	7.678		
Obidos.....	333	301	276			223.582	269.436	211.056				
Belém.....	376	359	370	371	524	545.922	544.224	577.530	527.021	614.292		
Total.....	864	789	813	534	650	777.902	822.263	800.038	535.892	621.970		
Maranhão:												
São Luiz.....	287	290	280	265	293	649.598	633.011	713.385	660.722	701.288		
Tutoya.....	296	312	313	282	244	115.653	109.097	112.729	127.051	128.286		
Total.....	583	602	593	547	537	765.251	742.108	826.114	787.773	829.574		
Piauí:												
Parnahyba.....	327	344	413	439	474	44.253	21.241	38.829	26.164	42.926		
Ceará:												
Camocim.....	105	88	80	86	103	81.941	52.409	58.797	52.173	54.292		
Chaval.....	16	20	40	23	36	20.962	15.420	15.962	6.822	10.665		
Acarahú.....	19	75	115	68	70	8.455	11.396	5.793	3.504	3.169		
Fortaleza.....	492	472	523	468	497	826.875	796.225	936.156	819.566	895.352		
Aracaty.....	91	90	87	65	131	43.659	44.381	51.846	37.578	73.545		
Total.....	723	745	845	710	837	981.892	919.831	1.068.554	919.643	1.037.023		
Rio Grande do Norte:												
Mossoró (Areia Branca).....	753	245	837	667	570	371.168	346.046	502.206	431.062	455.844		
Macáú.....			289	263	272			204.055	201.989	200.928		
Natal.....	469	451	485	556	509	550.050	503.374	658.788	573.653	594.077		
Total.....	1.222	696	1.611	1.486	1.351	921.218	849.420	1.365.049	1.206.704	1.250.849		
Parahyba:												
Cabedello.....	336	322	506	521	520	559.501	521.127	693.257	639.686	715.903		
Pernambuco:												
Recife.....	1.229	1.188	1.304	1.250	1.438	1.617.667	1.577.886	1.696.713	1.542.407	1.749.190		
Alagôas:												
Porto Calvo.....	202	127	149	170	146	4.614	2.968	3.277	3.279	2.888		
Maceió.....	495	466	457	509	544	816.976	801.020	863.746	1.043.635	1.117.196		
Penedo.....	132	146	122	181	136	40.068	42.811	40.284	43.986	48.464		
Total.....	829	739	728	860	826	861.658	846.799	907.307	1.090.900	1.168.548		
Sergipe:												
Aracajú.....	326	356	413	393	420	118.399	145.443	156.925	122.957	145.538		
São Christovão.....			22	17	22			188	144	178		
Estancia.....	91	94	100	68	78	4.499	4.669	5.570	7.233	9.255		
Total.....	417	450	535	478	520	122.898	150.112	162.683	130.334	154.971		
Bahia:												
Salvador.....	954	997	1.061	870	937	1.718.317	1.737.132	1.835.123	1.642.035	1.733.149		
Ibêos.....	560	527	479	610	602	155.891	194.986	165.841	162.793	177.848		
Cannavieiras.....	103	103	149	148	166	22.021	22.021	28.615	22.667	32.266		
Prado.....			56	81	95			6.214	17.495	16.734		
Alcobaca.....	24	2	11	19	14	1.078	88	462	881	552		
Caravellas.....	190	190	213	198	267	54.141	54.141	63.291	55.923	74.962		
Total.....	1.831	1.819	1.969	1.926	2.081	1.951.448	2.008.368	2.099.546	1.901.794	2.035.511		

véla (Inclusive viagens repetidas) — Longo Curso e Cabotagem.
at ports (Including their repeated voyages) — Oversea and Coastwise.
les ports (Y compris les voyages répétés) — Long cours et Cabotage.

ANNOS..... }
YEARS..... } 1929 a 1933
ANNÉES..... }

NUMERO					TONELAGEM					PORTOS DE SAHIDA Ports of Departure Ports de Sortie
NUMBER					TONNAGE					
NOMBRE					TONNAGE					
1929	1930	1931	1932	1933	1929	1930	1931	1932	1933	
37	29	23	26	24	2.749	2.312	1.673	1.863	2.118	Território Federal: Cruzeiro do Sul. Senna Madureira. Campinas. Porto Aere (Rio Branco). Total.
168	179	147	178	130	4.890	3.034	2.912	4.353	2.329	
156	130	27	25	39	1.259	963	191	240	348	
331	320	368	295	243	13.452	12.855	12.919	12.709	9.340	
692	658	565	524	436	22.350	19.164	17.695	19.165	14.135	
26	24	11			2.344	1.608	798			Amazonas: Apaporys. Içá Brasileiro. Porto Velho. Manáos. Itacoatiára. Total.
2		3			110		27			
64	75	76	73	80	16.622	16.733	16.738	15.317	20.825	
818	780	895	942	929	189.973	204.769	192.131	201.765	214.367	
	436		404	400		276.021		241.091	246.636	
910	1.315	985	1.419	1.409	209.049	499.131	209.694	458.173	481.828	Pará: Amapá (Montenegro). Obidos. Belém. Total.
151	137	167	164	127	8.411	8.703	11.471	8.898	7.698	
330	304	276			224.250	270.515	211.056			
360	373	373	373	519	529.528	553.497	578.146	528.483	612.018	
841	814	816	537	646	762.189	832.715	800.673	537.381	619.716	
282	294	280	265	294	636.292	653.062	711.334	660.722	712.183	Maranhão: São Luiz. Tutoya. Total.
293	314	314	282	243	115.904	112.068	112.755	127.051	127.566	
575	608	594	547	537	752.196	765.130	824.089	787.773	839.749	
323	353	415	439	476	44.125	21.484	38.857	26.164	42.985	
105	88	81	84	103	81.483	52.409	59.361	49.794	54.292	
16	20	40	23	36	20.962	15.420	15.962	6.822	10.665	Piauhv: Parnahyba. Ceará: Camocim. Chaval. Acarahú. Fortaleza. Aracaty. Total.
19	78	117	68	71	8.455	11.972	5.880	3.504	3.122	
489	460	521	468	498	822.660	787.495	936.021	819.566	896.899	
92	97	87	65	131	43.130	47.329	51.846	37.578	73.545	
721	743	846	708	839	976.690	914.625	1.069.070	917.264	1.038.523	
754	242	836	665	572	371.454	342.990	502.646	430.487	453.754	Rio Grande do Norte: Mossoró (Areia Branca). Macáu. Natal. Total.
		289	263	272			203.944	201.989	200.928	
454	426	488	561	505	549.738	498.258	660.320	580.119	590.487	
1.208	668	1.613	1.489	1.349	921.192	841.248	1.366.910	1.212.595	1.245.169	
344	316	506	520	520	568.503	515.680	695.513	639.614	715.903	
1.237	1.178	1.307	1.252	1.438	1.623.110	1.564.064	1.697.179	1.542.499	1.749.190	Parahyba: Cabedello. Pernambuco: Recife. Alagôas: Porto Calvo. Maceió. Penedo. Total.
186	127	150	170	148	4.166	2.968	3.312	3.279	2.894	
505	463	457	509	544	819.082	795.264	863.746	1.043.635	1.117.196	
134	147	122	181	139	40.341	42.879	40.267	43.986	48.616	
825	737	729	860	831	863.589	841.111	907.325	1.090.900	1.168.706	
328	358	413	393	420	119.117	147.290	156.977	122.957	145.538	Sergipe: Aracajú. São Christovão. Estancia. Total.
		22	17	22			188	144	178	
89	94	100	68	78	4.398	4.669	5.570	7.233	9.255	
417	452	535	478	520	123.515	151.959	162.735	130.334	154.971	
941	972	1.061	869	936	1.700.941	1.655.411	1.839.255	1.642.038	1.731.928	
560	527	479	610	602	155.891	194.986	165.841	162.793	177.848	Bahia: Salvador. Ilhéos. Cannavieiras. Prado. Aicoaba. Caravellas. Total.
104	104	149	148	165	22.365	22.365	28.615	22.667	32.234	
		56	81	95			6.214	17.495	16.734	
22	2	11	19	14	1.016	88	462	881	552	
191	191	213	198	267	54.325	54.325	63.291	55.923	74.962	
1.818	1.796	1.969	1.925	2.079	1.934.538	1.927.175	2.103.678	1.901.797	2.034.258	

MOVIMENTO MARITIMO
SHIPPING MOVEMENT
MOUVEMENT MARITIME


Entradas e saídas por portos de navios brasileiros, a vapor e á
Arrivals and departures of Brazilian Steam and Sailing Vessels
Entrées et sorties de navires Brésiliens, à vapeur et à voile, dans

PORTOS DE ENTRADA Ports of Arrival Ports d'Entrée	NUMERO		NUMBER		NOMBRE		TONELAGEM		TONNAGE		TONNAGE				
	1929	1930	1931	1932	1933	1929	1930	1931	1932	1933	1929	1930	1931	1932	1933
Espirito Santo:															
Barra de São Matheus.....	111	72	86	100	111	9.309	6.944	6.325	8.587	8.923					
Santa Cruz.....															
Victoria.....	1.046	1.057	1.274	1.540	1.086	709.750	843.511	1.022.382	1.185.092	974.565					
Guarapary.....	26	9	5	3	1	1.674	1.068	236	302	230					
Benvente.....	244	208	178	251	73	10.440	6.638	6.415	9.599	8.172					
Piuma (Iconha).....	27	95	92	77	89	1.396	8.522	4.527	3.148	3.704					
Itapemirim.....	143	157	272	351	162	12.414	14.462	24.354	21.087	15.215					
Total.....	1.597	1.598	1.907	2.322	1.522	744.983	881.145	1.064.239	1.227.815	1.010.809					
Rio de Janeiro:															
São João da Barra.....				91	109				7.450	7.440					
Macaé.....	223	186	211	153	102	13.510	12.195	13.786	12.925	6.487					
Cabo Frio.....	574	569	678	469	440	48.756	50.342	63.841	38.953	39.915					
Angra dos Reis.....	162	189	213	183	155	37.114	49.797	134.012	152.329	158.386					
Paraty.....	87	87	95	60	82	19.695	19.695	21.698	20.912	36.085					
Total.....	1.051	1.031	1.197	956	888	119.075	132.029	233.337	232.569	248.313					
Capital Federal:															
Porto do Rio de Janeiro.....	2.116	2.030	2.214	2.072	2.199	2.415.664	2.374.179	2.715.121	2.663.820	2.865.014					
São Paulo:															
Ubatuba.....															
Caraguatatuba.....			128					39.374							
Villa Bella.....															
São Sebastião.....	219	219	280	192	119	145.653	145.653	210.176	107.791	101.668					
Santos.....	1.593	1.452	1.486	1.042	1.386	2.189.336	2.022.820	2.216.347	1.606.214	2.068.142					
Iguape.....	90	90	47	33	42	36.978	36.978	9.419	9.974	8.116					
Cananda.....	151	169	70	35	59	30.581	87.291	22.081	11.357	23.346					
Total.....	2.053	1.930	2.011	1.302	1.606	2.402.548	2.292.742	2.497.397	1.735.336	2.201.272					
Paraná:															
Antonina.....	411	410	379	390	395	446.043	458.610	408.299	421.740	415.466					
Paranaguá.....	773	691	641	595	560	858.817	759.232	719.726	654.757	594.160					
Guaratuba.....	1					37									
Fóz do Iguassú.....															
Total.....	1.185	1.101	1.020	985	955	1.304.897	1.217.842	1.128.025	1.076.497	1.009.626					
Santa Catharina:															
São Francisco.....	853	798	793	686	740	444.913	412.827	413.613	364.437	380.079					
Itajahy.....	704	601	550	524	562	261.935	244.916	223.047	208.547	204.797					
Florianopolis.....	1.032	1.020	1.080	999	922	431.534	405.255	438.275	325.747	296.485					
Laguna.....	330	193	168	171	153	153.630	30.930	40.494	48.806	20.355					
Imbituba.....	330	193	168	142	196	153.630	30.930	40.494	143.561	192.387					
Total.....	3.249	2.805	2.759	2.522	2.573	1.445.642	1.124.858	1.155.923	1.091.098	1.094.103					
Rio Grande do Sul:															
Rio Grande.....	537	472	463	435	502	884.166	790.465	786.650	756.754	823.454					
Pelotas.....	506	477	538	429	432	506.474	454.141	479.694	439.322	423.450					
Porto Alegre.....	1.337	1.051	855	598	681	666.676	723.110	689.229	621.524	759.931					
Santa Victoria do Palmar.....	298	237	248	238	202	31.586	20.817	18.337	18.059	17.567					
Jaguarió.....	351	273	319	212	207	39.539	38.420	40.745	32.531	34.470					
Livramento.....	540	268		406	529	10.590	7.273		5.429	10.263					
Itaquí.....	50	50	52	55	53	4.973	4.973	5.043	5.170	3.790					
São Borja.....	760	809	535	484	420	7.399	8.096	5.497	7.689	5.819					
Porto Xavier.....	58	33	135	200	129	570	425	678	1.207	875					
Total.....	4.437	3.670	3.145	3.057	3.155	2.151.973	2.047.720	2.025.873	1.887.685	2.079.619					
Matto Grosso:															
Corumbá.....	37	26	37	190	371	15.297	11.992	12.453	16.520	54.402					
Porto Murtinho.....	41	31	47	40	27	14.917	12.818	17.805	16.553	15.228					
Porto Esperança.....	24	27	23	18	25	12.607	13.532	11.124	10.284	13.724					
Total.....	102	84	107	248	423	42.821	38.342	41.382	43.357	83.354					
TOTAL GERAL.....	25.778	23.962	25.221	24.158	24.413	19.467.736	19.091.521	20.743.974	19.216.923	20.692.532					

véla (Inclusive viagens repetidas)—Longo Curso e Cabotagem.
 at ports (Including their repeated voyages)—Oversea and Coastwise.
 les ports (Y compris les voyages répétés)—Long cours et Cabotage.

ANNOS..... }
 YEARS..... } 1929 a 1933
 ANNÉES..... }

NUMERO		NUMBER			NOMBRE					TONELAGEM		TONNAGE					PORTOS DE SAHIDA
																	Ports of Departuro
																	Ports de Sortie
1929	1930	1931	1932	1933	1929	1930	1931	1932	1933	1929	1930	1931	1932	1933			
109	74	86	99	110	9.226	6.984	6.325	8.515	8.873						Espirito Santo:		
1.044	1.056	1.273	1.540	1.084	703.781	826.299	1.018.859	1.189.414	974.423						Barra do São Matheus.		
26	9	5	3	1	1.674	1.068	236	302	230						Santa Cruz.		
234	206	178	252	73	10.198	6.479	6.415	9.616	8.172						Victoria.		
27	94	92	77	89	1.396	8.479	4.527	3.148	3.704						Guarapary.		
151	155	272	353	162	14.796	14.705	24.354	21.133	15.215						Benevente.		
															Piuma (Icoinha).		
															Itapemirim.		
1.591	1.594	1.906	2.324	1.519	741.071	864.014	1.060.716	1.232.128	1.010.617						Total.		
			91	109											Rio de Janeiro:		
230	186	211	153	102	13.656	12.195	13.786	12.925	6.487						São João da Barra.		
576	589	678	467	441	50.208	53.826	63.841	38.790	39.985						Macahé.		
162	189	213	183	155	37.114	49.797	134.012	152.329	158.386						Cabo Frio.		
87	87	95	60	82	19.695	19.695	21.698	20.912	36.085						Angra dos Reis.		
															Paraty.		
1.055	1.051	1.197	954	889	120.673	135.513	233.337	232.406	248.383						Total.		
															Capital Federal:		
2.119	2.033	2.214	2.072	2.193	2.416.836	2.371.505	2.720.060	2.663.820	2.858.351						Porto do Rio de Janeiro.		
															São Paulo:		
															Ubatuba.		
		128													Caraguatuba.		
219	219	280	192	119	145.653	145.653	210.176	107.791	101.668						Villa Bella.		
1.618	1.463	1.480	1.038	1.387	2.219.897	2.058.035	2.211.186	1.602.406	2.074.765						São Sebastião.		
91	91	47	33	42	37.583	37.583	9.419	9.974	8.116						Santos.		
152	165	69	35	59	30.599	85.693	21.840	11.357	23.346						Iguape.		
															Cananéia.		
2.080	1.938	2.004	1.298	1.607	2.433.732	2.326.964	2.491.995	1.731.528	2.207.895						Total.		
															Paraná:		
409	404	380	392	395	440.016	453.620	409.904	422.164	416.923						Antonina.		
773	698	639	597	559	851.073	768.114	719.304	658.632	593.043						Paranaguá.		
1					37										Guaratuba.		
															Fóz do Iguassú.		
1.183	1.102	1.019	989	954	1.291.126	1.221.734	1.129.208	1.080.796	1.009.966						Total.		
															Santa Catharina:		
856	800	793	686	741	444.614	411.151	413.728	364.437	380.206						São Francisco.		
702	602	550	522	561	259.018	247.304	223.047	207.698	205.050						Itajahy.		
1.035	1.014	1.080	997	922	430.586	398.530	438.275	325.175	295.933						Florianopolis.		
332	183	168	172	153	153.408	30.157	40.494	48.886	20.355						Laguna.		
332	183	168	142	196	153.408	30.157	40.494	143.766	192.387						Imbituba.		
3.257	2.782	2.759	2.519	2.573	1.441.034	1.117.299	1.156.038	1.089.962	1.093.931						Total.		
															Rio Grande do Sul:		
541	499	463	433	487	876.805	836.950	790.763	754.497	803.998						Rio Grande.		
495	477	535	429	430	500.868	454.141	476.935	440.433	423.100						Pelotas.		
1.342	1.064	859	593	678	671.163	712.465	671.147	617.335	753.652						Porto Alegre.		
302	244	249	238	202	31.541	21.619	18.437	18.064	17.567						Santa Victoria do Palmar.		
349	273	319	214	205	39.361	38.420	40.745	32.671	34.470						Jaguarão.		
540	269	309	526	526	10.590	7.273	5.365	10.145						Livramento.		
50	50	52	55	55	4.973	4.973	5.043	5.170	3.840						Itaqui.		
774	816	535	484	409	7.478	8.357	5.407	7.980	5.798						São Borja.		
58	33	135	200	128	570	425	678	1.207	845						Porto Xavier.		
4.451	3.725	3.147	3.045	3.120	2.143.349	2.084.623	2.009.245	1.882.727	2.053.415						Total.		
															Matto Grosso:		
37	19	38	188	376	15.297	10.716	13.017	16.436	54.550						Corumbá.		
42	25	46	39	26	15.481	9.773	17.760	15.989	14.664						Porto Murinho.		
24	20	23	18	25	12.607	10.956	11.355	10.284	13.724						Porto Esperança.		
103	64	107	245	427	43.385	31.445	42.132	42.709	82.938						Total.		
25.750	23.927	25.233	24.144	24.362	19.432.252	19.046.583	20.736.149	19.219.735	20.670.629						TOTAL GERAL.		



Entradas e saídas por portos, de navios estrangeiros
a vapor - Longo curso

Arrivals and Departures by Ports, of Foreign
Steam Vessels - Oversea.

Entrées et sorties par ports, de navires étrangers
à vapeur - Long Cours

MOVIMENTO MARITIMO
SHIPPING MOVEMENT
MOUVEMENT MARITIME

ENTRADAS E SAHIDAS POR PORTOS DE NAVIOS ESTRANGEIROS,
ARRIVALS AND DEPARTURES OF FOREIGN STEAM VESSELS
ENTRÉES ET SORTIES DE NAVIRES ÉTRANGÈRS À VAPEUR

PORTOS DE ENTRADA Ports of Arrival Ports d'Entrée	NUMERO		NUMBER		NOMBRE		TONELAGEM		TONNAGE		TONNAGE	
	1929	1930	1931	1932	1933	1929	1930	1931	1932	1933	1929	1930
Territorio Federal:												
Cruzeiro do Sul.....												
Senna Madureira.....												
Campinas.....												
Porto Acre (Rio Branco).....												
* Total.....												
Amazonas:												
Apaporis.....		3					60					
Içá Brasileiro.....	15	15	10			814	490	690				
Porto Velho.....												
Manaos.....	50	56	45	26	42	131.440	140.076	106.977	74.453	108.770		
Itacoatiara.....		18		14	11		43.404		35.002	29.148		
Total.....	65	92	55	40	53	132.254	184.030	107.667	109.455	137.918		
Pará:												
Amapá (Montenegro).....												
Obidos.....												
Belém.....	229	218	208	162	193	610.890	595.112	597.402	469.028	528.376		
Total.....	229	218	208	162	193	610.890	595.112	597.402	469.028	528.376		
Maranhão:												
São Luiz.....	70	80	63	41	47	170.569	197.993	158.416	101.755	114.274		
Tutoya.....	57	68	53	31	27	145.220	174.987	128.244	71.414	62.804		
Total.....	127	148	116	72	74	315.789	372.980	286.660	173.169	177.078		
Piahy:												
Parnahyba.....					2						5.781	
Ceará:												
Camocim.....	4	9	13	3	3	3.714	20.947	30.411	6.269	8.931		
Chaval.....												
Acarahú.....												
Fortaleza.....	107	115	109	88	91	268.639	299.919	293.524	225.299	247.707		
Aracaty.....	5	7				13.309	19.359					
Total.....	116	131	122	91	94	285.662	334.596	323.935	231.568	256.638		
Rio Grande do Norte:												
Mossoró (Areia Branca).....	4	1		5	9	11.773	2.884		5.262	18.160		
Macáu.....				1					4.253			
Natal.....	127	130	110	80	48	181.878	193.062	134.017	73.712	134.401		
Total.....	131	131	110	86	57	193.651	195.946	134.017	83.227	152.561		
Parahyba:												
Cabedello.....	86	87	71	65	66	197.480	208.979	156.325	158.213	164.888		
Pernambuco:												
Recife.....	530	506	389	337	389	1.826.579	1.783.254	1.391.960	1.218.572	1.779.243		
Alagôas:												
Porto Calvo.....												
Macció.....	95	94	75	59	60	226.211	244.484	210.239	153.333	163.234		
Penedo.....												
Total.....	95	94	75	59	60	226.211	244.484	210.239	153.333	163.234		
Sergipe:												
Aracajú.....	12	9	5	6	6	12.139	11.959	4.775	8.297	7.557		
São Christovão.....												
Estancia.....												
Total.....	12	9	5	6	6	12.139	11.959	4.775	8.297	7.557		
Bahia:												
Salvador.....	677	633	520	486	501	2.530.684	2.408.906	2.023.750	2.093.366	2.384.761		
Ilhós.....	17	20	18	10	11	17.992	22.131	22.413	14.552	13.518		
Cannavieiras.....												
Prado.....												
Alcobaça.....												
Caravellas.....												
Total.....	694	653	538	496	512	2.548.676	2.431.037	2.046.163	2.107.918	2.398.279		

MOVIMENTO MARITIMO
SHIPPING MOVEMENT
MOUVEMENT MARITIME


ENTRADAS E SAHIDAS POR PORTOS DE NAVIOS ESTRANGEIROS,
ARRIVALS AND DEPARTURES OF FOREIGN STEAM VESSELS
ENTRÉES ET SORTIES DE NAVIRES ÉTRANGÈRS A VAPEUR

PORTOS DE ENTRADA Ports of Arrival Ports d'Entrée	NUMERO					TONELAGEM				
	1929	1930	1931	1932	1933	1929	1930	1931	1932	1933
Espirito Santo:										
Barra de São Matheus.....										
Victoria.....	246	269	215	176	184	699.064	792.508	622.326	529.184	554.107
Guarapary.....										
Benevente.....										
Piuma (Iconha).....	1					1.421				
Itapemirim.....										
Total.....	247	269	215	176	184	700.485	792.508	622.326	529.184	554.107
Rio de Janeiro:										
São João da Barra.....										
Macahé.....										
Cabo Frio.....										
Angra dos Reis.....			11	33	48			32.262	121.304	120.810
Paraty.....										
Total.....			11	33	48			32.262	121.304	120.810
Capital Federal:										
Porto do Rio de Janeiro.....	2.319	2.069	1.805	1.680	1.762	10.226.238	10.081.870	8.733.564	8.572.336	8.706.069
São Paulo:										
Ubatuba.....										
Caraguatatuba.....										
São Sebastião.....			8	34	33			56.484	235.567	240.946
Santos.....	1.780	1.723	1.579	1.094	1.578	8.567.297	8.797.484	8.133.754	5.755.125	8.314.744
Iguape.....										
Cananéia.....										
Total.....	1.780	1.723	1.587	1.128	1.611	8.567.297	8.797.484	8.190.238	5.990.692	8.555.690
Paraná:										
Antonina.....	16	24	18	31	33	31.352	39.552	26.541	62.262	71.217
Paranaguá.....	138	147	82	77	92	372.825	397.342	207.915	197.139	233.210
Guaratuba.....										
Fóz do Iguaçu.....	366	531	457	361	322	52.316	76.854	74.733	76.246	60.977
Total.....	520	702	557	469	447	456.493	513.748	309.189	335.647	365.404
Santa Catharina:										
São Francisco.....	134	162	134	108	137	525.637	583.336	504.065	440.494	487.057
Itajahy.....		1					2.342			
Florianopolis.....	27	20	25	20	24	75.866	55.853	70.677	54.335	65.317
Laguna.....										
Inbituba.....										
Total.....	161	183	159	128	161	601.503	641.531	574.742	494.829	552.374
Rio Grande do Sul:										
Rio Grande.....	402	326	329	229	283	1.386.689	1.182.184	1.218.480	948.631	1.324.129
Pelotas.....	24	32	36	7	27	24.093	40.516	40.656	10.682	39.385
Porto Alegre.....	64	92	81	67	80	87.325	191.867	179.537	165.212	182.264
Santa Victoria do Palmar.....	25	22	21	25	25	1.478	880	840	1.000	1.200
Jaguarão.....										
Uruguayana.....	205	248	326	178	192	13.506	14.625	36.706	10.221	7.614
Itaqui.....	2	2	10	6	1	60	60	300	180	30
São Borja.....	169	465	394	202	160	681	1.478	1.199	761	455
Porto Xavier.....			9	22	17			17	61	41
Total.....	891	1.187	1.206	736	785	1.513.832	1.431.610	1.477.735	1.136.748	1.555.118
Matto Grosso:										
Corumbá.....	76	46	55	76	25	15.730	11.418	23.184	15.847	10.323
Porto Murinho.....	92	113	63	39	25	20.710	26.069	27.465	18.669	10.276
Porto Esperança.....	80	66	55	31	26	17.662	16.957	24.488	14.676	11.029
Total.....	248	225	173	146	76	54.102	54.444	75.137	49.192	31.628
TOTAL GERAL.....	8.251	8.427	7.402	5.910	6.580	28.469.281	28.675.572	25.274.336	21.942.712	26.212.753

A VAPOR (INCLUSIVE VIAGENS REPETIDAS). — LONGO CURSO.
 AT PORTS (INCLUDING THEIR REPEATED VOYAGES). — OVERSEA.
 DANS LES PORTS (Y COMPRIS LES VOYAGES RÉPÉTÉS). — LONG COURS.

ANNOS..... }
 YEARS..... } 1929 a 1933
 ANNÉES..... }

NUMERO					TONELAGEM					PORTOS DE SAHIDA Ports of Departure Ports de Sortie
NUMBER					TONNAGE					
NOMBRE					TONNAGE					
1929	1930	1931	1932	1933	1929	1930	1931	1932	1933	
246	268	215	176	184	699.061	787.704	622.326	529.184	554.107	Espirito Santo:
1					1.421					Barra de São Matheus. Victoria. Guarapary. Benevente. Piuma (Iconha). Itapemirim.
247	268	215	176	184	700.482	787.704	622.326	529.184	554.107	Total.
										Rio de Janeiro:
		11	33	48			32.262	121.304	120.810	São João da Barra. Macahé. Cabo Frio. Angra dos Reis. Paraty.
		11	33	48			32.262	121.304	120.810	Total.
2.308	2.058	1.807	1.680	1.759	10.092.013	9.863.048	8.740.663	8.572.336	8.692.625	Capital Federal:
										Porto do Rio de Janeiro.
		8	34	33			56.484	235.567	240.946	São Paulo:
1.784	1.742	1.569	1.089	1.579	8.563.591	8.874.947	8.086.723	5.739.346	8.318.644	Ubatuba. Caraguatuba. São Sebastião. Santos. Iguape. Cananéa.
1.784	1.742	1.577	1.123	1.612	8.563.591	8.874.947	8.143.207	5.974.913	8.559.590	Total.
15	24	18	31	33	28.692	40.972	26.541	62.262	71.217	Paraná:
138	153	82	77	92	372.769	412.671	207.915	197.622	233.210	Antonina. Paranaguá. Guaratuba. Fóz do Iguassú.
373	523	457	361	322	52.549	76.758	74.733	76.246	60.977	Total.
526	705	557	469	447	454.010	530.401	309.189	336.130	365.404	Santa Catharina:
134	163	134	108	136	526.033	581.687	504.229	440.494	486.773	São Francisco. Itajahy. Florianopolis. Laguna. Imbituba.
27	20	25	20	24	75.866	55.853	70.677	54.335	65.317	Total.
161	184	159	128	160	601.899	639.882	574.906	494.829	552.090	Rio Grande do Sul:
398	322	329	228	283	1.375.884	1.177.042	1.218.480	946.966	1.324.129	Rio Grande. Pelotas. Porto Alegre. Santa Victoria do Palmar. Jaguarão. Uruguayana. Itaqui. São Borja. Porto Xavier.
24	32	36	7	25	24.093	40.516	40.656	10.682	36.024	
63	88	83	66	81	87.009	184.409	183.349	163.547	183.929	
25	22	21	25	25	1.478	880	840	1.000	1.200	
205	248	326	177	188	13.506	14.625	36.706	10.161	7.480	
2	2	10	6	1	60	60	300	180	30	
165	454	394	202	160	643	1.512	1.199	762	458	
		9	22	17			17	61	41	
882	1.168	1.208	733	780	1.502.673	1.419.044	1.481.547	1.133.359	1.553.291	Total.
76	46	56	76	25	15.730	11.418	23.340	15.847	10.323	Matto Grosso:
92	113	67	39	25	20.710	26.069	28.137	18.669	10.276	Corumbá. Porto Murtinho. Porto Esperança.
82	66	56	31	26	17.947	16.649	24.194	14.676	11.029	Total.
250	225	179	146	76	54.387	54.136	75.671	49.192	31.628	
8.235	8.376	7.403	5.900	6.571	28.316.739	28.406.219	25.241.393	21.919.844	26.188.864	TOTAL GERAL.



Entradas e saídas por portos, de navios estrangeiros
a véla - Longo curso

Arrivals and Departures by Ports, of Foreign
Sailing Vessels - Oversea.

Entrées et sorties par ports, de navires étrangers
à voile - Long Cours

MOVIMENTO MARITIMO
SHIPPING MOVEMENT
MOUVEMENT MARITIME

ENTRADAS E SAIDAS POR PORTOS DE NAVIOS ESTRANGEIROS,
ARRIVALS AND DEPARTURES OF FOREIGN SAILING VESSELS
ENTRÉES ET SORTIES DE NAVIRES ÉTRANGÈRS À VOILE DANS

PORTOS DE ENTRADA Ports of Arrival Ports d'Entrée	NUMERO NUMBER NOMBRE					TONELAGEM TONNAGE TONNAGE				
	1929	1930	1931	1932	1933	1929	1930	1931	1932	1933
Territorio Federal:										
Cruzeiro do Sul.....										
Senna Madureira.....										
Campinas.....										
Porto Acre (Rio Branco).....										
Total.....										
Amazonas:										
Apaporis.....										
Içá Brasileiro.....										
Porto Velho.....										
Manáos.....										
Itacoatiara.....										
Total.....										
Pará:										
Amapá (Montenegro).....										
Obidos.....										
Belém.....				3	2				996	341
Total.....				3	2				996	341
Maranhão:										
São Luiz.....										
Tutoya.....										
Total.....										
Piauh:										
Parnahyba.....										
Ceará:										
Camocim.....										
Chaval.....										
Acarahú.....										
Fortaleza.....										
Aracaty.....										
Total.....										
Rio Grande do Norte:										
Mossoró (Areia Branca).....										
Macáu.....										
Natal.....										
Total.....										
Parahyba:										
Cabedello.....										
Pernambuco:										
Recife.....			5	1	1			737	159	198
Alagoas:										
Porto Calvo.....										
Maceió.....										
Penedo.....										
Total.....										
Sergipe:										
Aracajú.....										
São Christovão.....										
Estancia.....										
Total.....										
Bahia:										
Salvador.....			1	1				239	56	
Ilhéos.....										
Cannavieiras.....										
Prado.....										
Alcobaça.....										
Caravelas.....										
Total.....			1	1				239	56	

A VÉLA (INCLUSIVE VIAGENS REPETIDAS). — LONGO CURSO.
 AT PORTS (INCLUDING THEIR REPEATED VOYAGES). — OVERSEA.
 LES PORTS (Y COMPRIS LES VOYAGES RÉPÉTÉS). — LONG COURS.

ANNOS..... }
 YEARS..... } 1929 a 1933
 ANNÉES..... }

NUMERO					TONELAGEM					PORTOS DE SAHIDA Ports of Departure Ports de Sortie	
NUMBER					TONNAGE						
1929	1930	1931	1932	1933	1929	1930	1931	1932	1933		
											Territorio Federal: Cruzeiro do Sul. Senna Madureira. Campinas. Porto Acre (Rio Branco). Total.
											Amazonas: Aparorys. Içá Brasileiro. Porto Velho. Manáos. Itacoatiára. Total.
											Pará: Amapá (Montenegro). Obidos. Belém. Total.
			3	2					996	341	
			3	2					996	341	
											Maranhão: São Luiz. Tutoya. Total.
											Piauhý: Parnahyba.
											Ceará: Camorim. Chaval. Acarulú. Fortaleza. Aracaty. Total.
											Rio Grande do Norte: Mossoró (Areia Branca). Macáu. Natal. Total.
											Parahyba: Cabedello.
		5	1	1			737	159	198		Pernambuco: Recife.
											Alagôas: Porto Calvo. Maceió. Penedo. Total.
											Sergipe: Aracajú. São Christovão. Estancia. Total.
		1	1				239	56			Bahia: Salvador. Ilhéos. Cannavieiras. Prado. Alcobaça. Caravellas. Total.
		1	1				239	56			

MOVIMENTO MARITIMO
SHIPPING MOVEMENT
MOUVEMENT MARITIME


ENTRADAS E SAHIDAS POR PORTOS DE NAVIOS ESTRANGEIROS,
ARRIVALS AND DEPARTURES OF FOREIGN SAILING VESSELS
ENTRÉES ET SORTIES DE NAVIRES ÉTRANGÈRS À VOILE DANS

PORTOS DE ENTRADA Ports of Arrival Ports d'Entrée	NUMERO		NUMBER		NOMBRE		TONELAGEM		TONNAGE		TONNAGE	
	1929	1930	1931	1932	1933	1929	1930	1931	1932	1933	1929	1933
Espirito Santo:												
Barra de São Matheus.....												
Victoria.....												
Guarapary.....												
Beneyente.....												
Piuma (Iconha).....												
Itapemirim.....												
Total.....												
Rio de Janeiro:												
São João da Barra.....												
Macahé.....												
Cabo Frio.....												
Angra dos Reis.....												
Paraty.....												
Total.....												
Capital Federal:												
Porto do Rio de Janeiro.....			3					349				
São Paulo:												
Ubatuba.....												
Caraguatatuba.....												
São Sebastião.....												
Santos.....												
Iguape.....												
Cananéia.....												
Total.....												
Paraná:												
Antonina.....												
Paranaguá.....												
Guaratuba.....												
Fóz do Iguassú.....												
Total.....												
Santa Catharina:												
São Francisco.....												
Itajahy.....												
Florianopolis.....												
Laguna.....												
Imbituba.....												
Total.....												
Rio Grande do Sul:												
Rio Grande.....												
Pelotas.....												
Porto Alegre.....												
Santa Victoria do Palmar.....												
Jaguarão.....												
Uruguayana.....												
Itaqui.....												
São Borja.....												
Porto Xavier.....											2	4
Total.....											2	4
Matto Grosso:												
Corumbá.....												
Porto Murtinho.....												
Porto Esperança.....												
Total.....												
TOTAL GERAL.....			9	5	5			1.325	1.211	543		

A VÉLA (INCLUSIVE VIAGENS REPETIDAS). — LONGO CURSO.
AT PORTS (INCLUDING THEIR REPEATED VOYAGES). — OVERSEA.
LES PORTS (Y COMPRIS LES VOYAGES RÉPÉTÉS). — LONG COURS.

ANNOS..... }
YEARS..... } 1929 a 1933
ANNÉES..... }

NUMERO		NOMBRE			TONELAGEM		TONNAGE			PORTOS DE SAHIDA Ports of Departure Ports de Sortie
1929	1930	1931	1932	1933	1929	1930	1931	1932	1933	
										Espirito Santo: Barra de São Matheus. Victoria. Guarapary. Benevente. Piuma (Iconba). Itapemirim. Total.
										Rio de Janeiro: São João da Barra. Macahé. Cabo Frio. Angra dos Reis. Paraty. Total.
		3					349			Capital Federal: Porto do Rio de Janeiro.
										São Paulo: Ubatuba. Caraguatatuba. São Sebastião. Santos. Iguape. Cananã. Total.
										Paraná: Antonina. Paranaguá. Guaratuba. Fóz do Iguassú. Total.
										Santa Catharina: São Francisco. Itajahy. Florianopolis. Laguna. Imbituba. Total.
										Rio Grande do Sul: Rio Grande. Pelotas. Porto Alegre. Santa Victoria do Palmar. Jaguarão. Uruguayana. Itaqui. São Borja. Porto Xavier. Total.
				2						2
										4
										4
										Matto Grosso: Corumbá. Porto Murtinho. Porto Esperança. Total.
		9	5	5			1.325	1.211	543	TOTAL GERAL.



Entradas e saídas por portos, de navios estrangeiros a vapor
e á véla - Longo Curso.

Arrivals and Departures by Ports, of Foreign Steam and
Sailing Vessels - Oversea.

Entrées et sorties par ports, de navires étrangers à vapeur
et à voile - Long Cours.

MOVIMENTO MARITIMO
SHIPPING MOVEMENT
MOUVEMENT MARITIME

ENTRADAS E SAIDAS POR PORTOS DE NAVIOS ESTRANGEIROS, A
ARRIVALS AND DEPARTURES OF FOREIGN STEAM AND SAILING
ENTRÉES ET SORTIES DE NAVIRES ÉTRANGÈRS À VAPEUR ET À

PORTOS DE ENTRADA Ports of Arrival Ports d'Entrée	NUMERO		NUMBER		NOMBRE		TONELAGEM		TONNAGE		TONNAGE				
	1929	1930	1931	1932	1933	1929	1930	1931	1932	1933	1929	1930	1931	1932	1933
Territorio Federal:															
Cruzeiro do Sul.....															
Senna Madureira.....															
Campinas.....															
Porto Acre (Rio Branco).....															
Total.....															
Amazonas:															
Apaporis.....		3					60								
Içá Brasileiro.....	15	15	10			814	490	690							
Porto Velho.....															
Manáos.....	50	56	45	26	42	131.440	140.076	106.977	74.453	108.770					
Itacoatiara.....		18		14	11		43.404		35.002	29.148					
Total.....	65	92	55	40	53	132.254	184.030	107.667	109.455	137.918					
Pará:															
Amapá (Montenegro).....															
Obidos.....															
Belém.....	229	218	208	165	195	610.890	595.112	597.402	470.024	528.717					
Total.....	229	218	208	165	195	610.890	595.112	597.402	470.024	528.717					
Maranhão:															
São Luiz.....	70	80	63	41	47	170.569	197.993	158.416	101.755	114.274					
Tutoya.....	57	68	53	31	27	145.220	174.987	128.244	71.414	62.804					
Total.....	127	148	116	72	74	315.789	372.980	286.660	173.169	177.078					
Piauhv:															
Parnahyba.....					2					5.781					
Ceará:															
Camocim.....	4	9	13	3	3	3.714	20.947	30.411	6.269	8.931					
Chaval.....															
Acarahú.....															
Fortaleza.....	107	115	109	88	91	268.639	294.290	293.524	225.299	247.707					
Aracaty.....	5	7				13.309	19.359								
Total.....	116	131	122	91	94	285.662	334.596	323.935	231.568	256.638					
Rio Grande do Norte:															
Mossoró (Areia Branca).....	4	1		5	9	11.773	2.884		5.262	18.160					
Macáu.....				1					4.253						
Natal.....	127	130	110	80	48	181.878	193.062	134.017	73.712	134.401					
Total.....	131	131	110	86	57	193.651	195.946	134.017	83.227	152.561					
Parahyba:															
Cabedello.....	86	87	71	65	66	197.480	208.979	156.325	158.213	164.888					
Pernambuco:															
Recife.....	530	506	394	338	390	1.826.579	1.783.254	1.392.697	1.218.731	1.779.441					
Alagôas:															
Porto Calvo.....	95	94	75	59	60	226.211	244.484	210.239	153.333	163.234					
Macció.....															
Penedo.....															
Total.....	95	94	75	59	60	226.211	244.484	210.239	153.333	163.234					
Sergipe:															
Aracajú.....	12	9	5	6	6	12.139	11.959	4.775	8.297	7.557					
São Christovão.....															
Estancia.....															
Total.....	12	9	5	6	6	12.139	11.959	4.775	8.297	7.557					
Bahia:															
Salvador.....	677	633	521	488	501	2.530.684	2.408.906	2.023.989	2.093.422	2.384.761					
Ilhéos.....	17	20	18	10	11	17.992	22.131	22.413	14.552	13.518					
Cannasvieiras.....															
Prado.....															
Alcobaca.....															
Caravellas.....															
Total.....	694	653	539	498	512	2.548.676	2.431.037	2.046.402	2.107.974	2.398.279					

VAPOR E Á VÉLA (INCLUSIVE VIAGENS REPETIDAS). — LONGO CURSO.
VESSELS AT PORTS (INCLUDING THEIR REPEATED VOYAGES). — OVERSEA.
VOILE DANS LES PORTS (Y COMPRIS LES VOYAGES RÉPÉTÉS) — LONG COURS.

ANNOS..... }
YEARS..... } 1929 a 1933
ANNÉES..... }

NUMERO		NUMBER		NOMBRE		TONELAGEM		TONNAGE		TONNAGE		PORTOS DE SAHIDA
1929	1930	1931	1932	1933	1929	1930	1931	1932	1933	1929	1930	Ports of Departure
												Ports de Sortie
												Territorio Federal:
												Cruzeiro do Sul.
												Senna Madureira.
												Campinas.
												Porto Acre (Rio Branco).
												Total.
												Amazonas:
												Apaporys.
												Içá Brasileiro.
												Porto Velho.
												Manáos.
												Itacotiára.
												Total.
												Pará:
												Amapá (Montenegro).
												Obidos.
												Belém.
												Total.
												Maranhão:
												São Luiz.
												Tutoya.
												Total.
												Piahy:
												Parnahyba.
												Ceará:
												Camocim.
												Chaval.
												Acarahú.
												Portaleza.
												Aracaty.
												Total.
												Rio Grande do Norte:
												Mossoró (Arcia Branca).
												Macáu.
												Natal.
												Total.
												Parahyba:
												Cabedello.
												Pernambuco:
												Recife.
												Alagôas:
												Porto Calvo.
												Maceió.
												Penedo.
												Total.
												Sergipe:
												Aracajú.
												São Christovão.
												Estancia.
												Total.
												Bahia:
												Salvador.
												Ihéos.
												Cannavieiras.
												Prado.
												Alcobaça.
												Caravillas.
												Total.

MOVIMENTO MARITIMO
SHIPPING MOVEMENT
MOUVEMENT MARITIME

ENTRADAS E SAIDAS POR PORTOS DE NAVIOS ESTRANGEIROS, A
ARRIVALS AND DEPARTURES OF FOREIGN STEAM AND SAILING
ENTRÉES ET SORTIES DE NAVIRES ÉTRANGERS À VAPEUR ET À

PORTOS DE ENTRADA Ports of Arrival Ports d'Entrée	NUMERO		NUMBER		NOMBRE		TONELAGEM		TONNAGE		TONNAGE	
	1929	1930	1931	1932	1933	1929	1930	1931	1932	1933	1929	1930
Espirito Santo:												
Barra de São Matheus.....												
Santa Cruz.....												
Victoria.....	246	269	215	176	184	699.064	792.508	622.326	529.184	554.107		
Guarapary.....												
Benevente.....												
Piuma (Iconha).....	1					1.421						
Itapemirim.....												
Total.....	247	269	215	176	184	700.485	792.508	622.326	529.184	554.107		
Rio de Janeiro:												
São João da Barra.....												
Macahé.....												
Cabo Frio.....												
Angra dos Reis.....			11	33	48			32.262	121.304	120.810		
Paraty.....												
Total.....			11	33	48			32.262	121.304	120.810		
Capital Federal:												
Porto do Rio de Janeiro.....	2.319	2.069	1.808	1.680	1.762	10.226.238	10.081.870	8.733.913	8.572.336	8.706.069		
São Paulo:												
Ubatuba.....												
Caraguatatuba.....												
Villa Bella.....												
São Sebastião.....			8	34	33			56.484	235.567	240.946		
Santos.....	1.780	1.723	1.579	1.094	1.578	8.567.297	8.797.484	8.133.754	5.755.125	8.314.744		
Iguape.....												
Cananéia.....												
Total.....	1.780	1.723	1.587	1.128	1.611	8.567.297	8.797.484	8.190.238	5.990.692	8.555.690		
Paraná:												
Antonina.....	16	24	18	31	33	31.352	39.552	26.541	62.262	71.217		
Paranaguá.....	133	147	82	77	92	372.825	397.342	207.915	197.139	233.210		
Guaratuba.....												
Fóz do Iguassú.....	366	531	457	361	322	52.316	76.854	74.733	76.246	60.977		
Total.....	520	702	557	469	447	456.493	513.748	309.189	335.647	365.404		
Santa Catharina:												
São Francisco.....	134	162	134	108	137	525.637	583.336	504.065	440.494	487.057		
Itajahy.....		1					2.342					
Florianopolis.....	27	20	25	20	24	75.866	55.853	70.677	54.335	65.317		
Laguna.....												
Imbituba.....												
Total.....	161	183	159	128	161	601.503	641.531	574.742	494.829	552.374		
Rio Grande do Sul:												
Rio Grande.....	402	326	329	229	233	1.386.689	1.182.184	1.218.480	948.631	1.324.129		
Pelotas.....	24	32	36	7	27	24.093	40.516	40.656	10.682	39.385		
Porto Alegre.....	64	92	81	67	80	87.325	191.867	179.537	165.212	182.264		
Santa Victoria do Palmar.....	25	22	21	25	25	1.478	880	840	1.000	1.200		
Jaguarão.....												
Uruguayana.....	205	248	326	178	192	13.506	14.625	36.706	10.221	7.614		
Itaqui.....	2	2	10	6	1	60	60	300	180	30		
São Borja.....	169	465	394	202	162	681	1.478	1.199	761	459		
Porto Xavier.....			9	22	17			17	61	41		
Total.....	891	1.187	1.206	736	787	1.513.832	1.431.610	1.477.735	1.136.748	1.555.122		
Matto Grosso:												
Corumbá.....	76	46	55	76	25	15.730	11.418	23.184	15.847	10.323		
Porto Murtinho.....	92	113	63	39	25	20.710	26.069	27.465	18.669	10.276		
Porto Esperança.....	80	66	55	31	26	17.662	16.957	24.488	14.676	11.029		
Total.....	248	225	173	146	76	54.102	54.444	75.137	49.192	31.628		
TOTAL GERAL.....	8.251	8.427	7.411	5.915	6.585	28.469.281	28.675.572	25.275.661	21.943.923	26.213.296		

Entradas e saídas de navios a vapor e á véla - Totaes por bandeiras -
Longo Curso e Cabotagem.

Arrivals and Departures of Steam and Sailing Vessels - Totals by Flags. -
Oversea and Coastwise.

Entrées et sorties de navires à vapeur et à voile - Totaux par pavillons. -
Long Cours et Cabotage.

MOVIMENTO MARITIMO
SHIPPING MOVEMENT
MOUVEMENT MARITIME


ENTRADAS E SAHIDAS DE NAVIOS A VAPOR E Á VÉLA POR BANDEIRAS
ARRIVALS AND DEPARTURES OF STEAM AND SAILING SHIPS BY
ENTRÉES ET SORTIES DE NAVIRES À VAPEUR ET À VOILE PAR PAVIL

ENTRADAS POR BANDEIRAS Arrivals by Flags Entrées par Pavillons	NUMERO NUMBER NOMBRE					TONELAGEM TONNAGE TONNAGE				
	1929	1930	1931	1932	1933	1929	1930	1931	1932	1933
	Brasileira.....									
a vapor.....	21.257	20.483	20.576	19.764	19.806	19.319.956	18.959.036	20.573.545	19.047.646	20.505.064
a véla.....	4.521	3.479	4.645	4.394	4.607	147.780	132.455	170.429	169.277	187.468
Total.....	25.778	23.962	25.221	24.158	24.413	19.467.736	19.091.521	20.743.974	19.216.923	20.692.532
Allema.....	1.261	1.178	1.069	820	802	5.434.545	5.290.628	4.816.891	3.854.257	4.099.812
Americana.....	730	773	695	580	662	2.972.847	3.072.603	2.721.127	2.418.129	2.779.151
Argentina.....	1.019	1.500	1.407	930	942	231.377	282.751	325.130	264.838	420.714
Belga.....	178	151	156	146	153	380.020	380.618	406.593	401.619	459.292
Boliviana.....	3		1	45		101		3	45	
Canadense.....		3	5		1		12.058	18.637		4.514
Chilena.....	23	19	29	28	18	124.333	44.594	63.640	70.016	40.702
Colombiana.....		5	8		6		300	1.120		3.965
Dantziguense.....	5		1			21.195		4.679		
Dinamarqueza.....	68	68	69	55	73	218.195	205.162	228.215	178.950	206.472
Estoniana.....					1					2.366
Finlandeza.....	30	48	40	42	88	84.317	146.746	116.497	120.534	232.577
Franceza.....	515	543	423	330	317	2.212.631	2.396.621	1.904.234	1.656.986	1.747.362
Grega.....	159	48	51	57	89	427.921	149.814	141.587	167.559	243.715
Hispanhola.....	63	68	70	61	36	256.469	299.419	360.246	345.086	262.119
Holandeza.....	468	420	310	228	326	1.826.410	1.752.837	1.402.721	899.952	1.351.886
Hungara.....				1					2.371	
Ingleza.....	2.353	2.151	1.725	1.576	1.796	9.728.012	9.646.393	8.114.148	7.652.320	9.140.725
Italiana.....	401	372	368	308	359	2.592.614	2.532.430	2.429.573	2.132.064	2.981.674
Japoneza.....	101	103	97	87	89	439.646	470.700	474.159	459.507	457.113
Norueguesa.....	336	339	279	217	338	773.065	907.361	766.259	616.056	965.997
Panamaense.....	1	2	5	7	17	2.000	6.067	20.335	21.792	56.668
Paraguaya.....	64	91	88	21	8	7.867	18.938	29.539	2.619	602
Peruana.....	20	17	12	8	8	2.938	5.109	759	738	2.650
Poloneza.....			3					3.426		
Portuguesa.....	12	54	69	14	1	45.100	249.655	306.000	54.141	338
Sueca.....	410	446	395	312	413	666.331	783.951	570.770	569.097	698.553
Uruguaya.....	26	22	21	25	26	3.767	880	840	1.000	1.220
Yugo-Slava.....	5	6	15	17	16	17.580	19.937	48.533	54.247	53.109
Total das estrangeiras.....	8.251	8.427	7.411	5.915	6.585	28.469.281	28.675.572	25.275.661	21.943.923	26.213.296
TOTAL GERAL.....	34.029	32.389	32.632	30.073	30.998	47.937.017	47.767.093	46.019.635	41.160.846	46.905.828

(INCLUSIVE VIAGENS REPETIDAS) — LONGO CURSO E CABOTAGEM
 FLAGS (INCLUDING THEIR REPEATED VOYAGES) — OVERSEA AND COASTWISE.
 LONS (Y COMPRIS LES VOYAGES RÉPÉTÉS) LONG COURS ET CABOTAGE.

ANNOS..... }
 YEARS..... } 1929 a 1933
 ANNÉES.... }

NUMERO					TONELAGEM					SAHIDAS POR BANDEIRAS Departures by Flags Sorties par Pavillons
1929	1930	1931	1932	1933	1929	1930	1931	1932	1933	
21.245	20.437	20.586	19.759	19.763	19.266.941	18.908.810	20.565.515	19.051.368	20.482.757	Brasileira..... } a vapor. a véla.
4.505	3.490	4.647	4.385	4.599	165.311	137.773	170.634	168.367	187.872	
25.750	23.927	25.233	24.144	24.362	19.432.252	19.046.583	20.736.149	19.219.735	20.670.629	Total.
1.265	1.156	1.068	817	805	5.446.855	5.213.867	4.795.636	3.843.767	4.105.338	Allema.
726	785	694	580	661	2.967.015	3.113.303	2.718.708	2.418.032	2.775.949	Americana.
1.021	1.480	1.411	927	937	231.524	274.515	325.567	261.449	418.887	Argentina.
177	152	156	146	152	378.413	389.767	406.593	401.316	457.237	Belga.
3	1	45	101	3	45	Boliviana.
.....	1	5	1	3.367	18.637	4.514	Canadense.
23	20	29	28	18	57.333	47.698	63.640	70.016	40.702	Chilena.
.....	4	8	6	100	1.120	3.965	Colombiana.
5	1	21.195	4.679	Dantziguense.
67	68	69	55	74	214.185	205.388	228.215	178.950	210.485	Dinamarqueza.
.....	1	2.366	Estoniana.
30	48	40	42	88	84.317	139.412	116.497	120.534	232.577	Finlandeza.
511	536	424	331	317	2.202.456	2.357.351	1.904.307	1.657.059	1.747.362	Franceza.
163	52	51	57	88	439.214	141.259	141.587	167.559	241.122	Gregã.
63	70	70	61	36	258.177	304.399	360.246	345.086	262.119	Hespanhola.
468	430	310	227	326	1.826.620	1.782.155	1.402.721	897.226	1.351.284	Hollandeza.
.....	1	2.371	Hungara.
2.333	2.137	1.726	1.575	1.793	9.627.174	9.476.756	8.115.260	7.656.473	9.118.016	Ingleza.
403	372	368	307	359	2.606.005	2.528.670	2.429.573	2.129.064	2.981.674	Italiana.
100	101	97	86	89	433.658	461.273	474.159	453.659	457.113	Japoneza.
333	343	276	217	338	771.775	903.768	758.613	616.056	965.837	Norueguesa.
1	3	5	6	18	2.000	8.282	20.335	19.346	59.115	Panamaense.
66	90	90	21	8	8.152	18.539	29.636	2.619	602	Paraguaya.
20	16	12	8	8	2.938	2.123	759	738	2.650	Peruana.
.....	3	3.426	Poloneza.
12	55	69	14	1	45.100	252.955	306.000	54.141	338	Portuguesa.
414	429	393	312	410	671.185	760.455	567.428	570.302	695.826	Sueca.
26	22	21	25	26	3.767	880	840	1.000	1.220	Uruguaya.
5	6	15	17	16	17.580	19.937	48.533	54.247	53.109	Yugo-Slava.
8.235	8.376	7.412	5.905	6.576	28.316.739	28.406.219	25.242.718	21.921.055	26.189.407	Total das estrangeiras.
33.985	32.303	32.645	30.049	30.938	47.748.991	47.452.802	45.978.867	41.140.790	46.860.036	TOTAL GERAL.



Entradas e saídas por portos, de navios estrangeiros a vapor e á véla,
discriminados por bandeiras - Longo curso.

Arrivals and Departures of Foreign Steam and Sailing Vessels,
shown by Flags. - Oversea.

Entrées et sorties par ports, de navires étrangers à vapeur et à voile,
divisés par pavillons. - Long Cours.

POR BANDEIRAS:
BY FLAGS:
PAR PAVILLONS:

ENTRADAS
ARRIVALS
ENTRÉES

PORTOS DE ENTRADA Ports of Arrival Ports d'Entrée	NUMERO		NUMBER		NOMBRE		TONELAGEM		TONNAGE		TONNAGE	
	1929	1930	1931	1932	1933	1929	1930	1931	1932	1933	1929	1933
GERMAN	ALLEMÃ					ALLEMAND						
Amazonas:												
Manáos	2	5	4	4	3	2.778	7.803	5.684	5.684	4.263		
Itacoatiãra		5		3	2		7.761		4.263	2.842		
Total	2	10	4	7	5	2.778	15.564	5.684	9.947	7.105		
Pará:												
Belém	16	18	16	16	19	20.707	28.263	23.446	22.670	25.381		
Maranhão:												
São Luiz	11	15	8	8	8	15.434	23.912	11.637	11.308	11.368		
Tutoya	13	11	10	8	9	25.913	17.163	14.129	11.643	12.789		
Total	24	26	18	16	17	41.347	41.075	25.766	22.951	24.157		
Ceará:												
Camocim	4	2	5	1		3.714	2.890	6.541	653			
Fortaleza	18	17	13	15	10	24.284	28.507	17.992	22.814	16.767		
Total	22	19	18	16	10	27.998	31.397	24.533	23.467	16.767		
Rio Grande do Norte:												
Natal	13	16	9	5	6	20.693	26.967	16.664	9.395	18.038		
Parahyba:												
Cabedello	24	21	19	24	15	34.135	33.153	29.779	54.446	37.837		
Pernambuco:												
Recife	82	60	51	36	31	221.615	159.032	149.218	103.587	112.238		
Alagoas:												
Maceió	19	18	12	13	6	30.075	29.019	18.837	28.593	17.660		
Sergipe:												
Aracajú	5	2				6.068	2.842					
Estancia												
Total	5	2				6.068	2.842					
Bahia:												
Salvador	137	126	139	107	90	523.483	496.275	548.126	490.865	471.718		
Espirito Santo:												
Victoria	42	50	37	32	26	114.529	134.645	86.539	78.828	68.383		
Piuma	1					1.421						
Total	43	50	37	32	26	115.950	134.645	86.539	78.828	68.383		
Rio de Janeiro:												
Angra dos Reis					1					2.783		
Capital Federal:												
Porto do Rio de Janeiro	324	300	259	212	192	1.726.434	1.670.426	1.408.907	1.233.812	1.225.907		
São Paulo:												
Santos	282	265	226	136	174	1.578.783	1.617.209	1.345.430	834.439	1.117.200		
Paraná:												
Paranaguá	35	37	32	28	33	102.412	100.455	81.403	76.481	82.383		
Santa Catharina:												
São Francisco	75	77	90	70	73	394.633	372.968	428.907	376.629	383.718		
Itajahy		1					2.342					
Florianopolis	22	15	18	14	17	64.113	43.061	51.019	37.072	46.782		
Total	97	93	108	84	90	458.796	418.371	479.926	413.701	430.500		
Rio Grande do Sul:												
Rio Grande	108	90	98	70	68	513.916	440.997	515.709	401.610	389.726		
Pelotas	10	1				3.277	316					
Porto Alegre	18	26	23	18	19	6.078	44.622	56.924	49.465	52.029		
Total	136	117	121	88	87	523.271	485.935	572.633	451.075	441.755		
TOTAL GERAL	1.261	1.178	1.069	820	802	5.434.545	5.290.628	4.816.891	3.854.257	4.099.812		

SAHIDAS
DEPARTURES
SORTIES

ANNOS..... }
YEARS..... } 1929 a 1933
ANNÉES..... }

NUMERO					TONELAGEM					PORTOS DE SAHIDA Ports of Departure Ports de Sortie
NUMBER					TONNAGE					
1929	1930	1931	1932	1933	1929	1930	1931	1932	1933	
GERMAN					ALLEMÃ					ALLEMAND
3	5	4	4	3	4.753	7.844	5.684	5.684	4.263	Amazonas: Manãos. Itacoatiãra.
	5		3	2		7.761		4.263	2.842	
3	10	4	7	5	4.753	15.605	5.684	9.947	7.105	Total.
16	14	16	16	19	20.707	21.119	23.446	22.670	25.381	Pará: Belém.
11	13	9	8	8	15.434	21.099	13.058	11.308	11.368	Maranhão: São Luiz.
13	13	10	8	9	25.913	21.440	14.129	11.643	12.789	Tutoya.
24	26	19	16	17	41.347	42.539	27.187	22.951	24.157	Total.
4	2	4	1		3.714	2.890	5.888	653		Ceará: Camocim.
18	14	13	15	11	24.284	26.210	17.992	22.814	18.188	Fortaleza.
22	16	17	16	11	27.998	29.100	23.880	23.467	18.188	Total.
13	13	9	5	6	20.693	20.798	16.664	9.395	18.038	Rio Grande do Norte: Natal.
24	21	19	24	15	34.143	32.853	29.779	54.446	37.837	Parahyba: Cabedello.
83	59	51	36	31	222.336	158.633	149.218	103.587	112.238	Pernambuco: Recife.
19	17	12	13	6	30.075	26.003	18.837	28.593	17.660	Alagoas: Maceió.
5	2				6.068	2.842				Sergipe: Aracajú.
										Estancia.
5	2				6.068	2.842				Total.
137	116	140	107	90	526.052	465.771	551.057	490.865	471.718	Bahia: Salvador.
42	50	37	32	26	114.526	134.946	86.539	78.828	68.383	Espirito Santo: Victoria.
1					1.421					Piuma.
43	50	37	32	26	115.947	134.946	86.539	78.828	68.383	Total.
				1					2.783	Rio de Janeiro: Angra dos Reis.
326	300	259	212	192	1.722.601	1.676.921	1.408.907	1.233.812	1.225.907	Capital Federal: Porto do Rio de Janeiro.
282	265	222	133	176	1.587.425	1.586.198	1.316.664	823.949	1.121.305	São Paulo: Santos.
35	37	32	28	33	102.412	101.434	81.403	76.481	82.383	Paraná: Paranaguá.
75	77	90	70	73	394.683	370.755	428.907	376.629	383.718	Santa Catharina: São Francisco.
	1					2.342				Itajahy.
22	15	18	14	17	64.113	43.061	51.019	37.072	46.782	Florianopolis.
97	93	103	84	90	458.796	416.158	479.926	413.701	430.500	Total.
109	91	98	70	68	516.463	441.511	515.709	401.610	389.726	Rio Grande do Sul: Rio Grande.
10	1				3.277	316				Pelotas.
17	25	25	18	19	5.762	41.120	60.736	49.465	52.029	Porto Alegre.
136	117	123	88	87	525.502	482.947	576.445	451.075	441.755	Total.
1.265	1.156	1.068	817	805	5.443.855	5.213.867	4.795.636	3.843.767	4.105.338	TOTAL GERAL.

POR BANDEIRAS:
BY FLAGS:
PAR PAVILLONS:

ENTRADAS
ARRIVALS
ENTRÉES

PORTOS DE ENTRADA Ports of Arrival Ports d'Entrée	NUMERO		NUMBER		NOMBRE		TONELAGEM		TONNAGE		TONNAGE	
	1929	1930	1931	1932	1933	1929	1930	1931	1932	1933	1929	1930
AMERICAN AMERICANA AMÉRICAIN												
Pará:												
Belém.....	37	32	34	21	30	115.357	98.420	112.247	75.301	103.811		
Maranhão:												
São Luiz.....	12	14	8			37.074	42.152	24.389				
Tutoya.....	12	21	11			36.416	63.423	29.444				
Total.....	24	35	19			73.490	105.575	53.833				
Ceará:												
Fortaleza.....	16	26	19	10	8	49.752	78.614	57.944	32.648	24.518		
Rio Grande do Norte:												
Natal.....	12	13	4			37.071	37.562	12.158				
Parahyba:												
Cabedello.....	13	13	4	4	2	40.266	39.458	12.238	14.363	7.087		
Pernambuco:												
Recife.....	47	58	45	46	40	151.478	183.894	147.938	156.752	142.451		
Alagôas:												
Maceió.....	13	16	11	1	3	40.906	49.060	28.104	3.115	10.255		
Bahia:												
Salvador.....	76	71	57	50	47	325.666	288.074	190.626	173.054	167.974		
Espirito Santo:												
Victoria.....	57	61	51	42	36	187.169	195.413	161.936	133.553	102.069		
Rio de Janeiro:												
Angra dos Reis.....			3	14	9			10.682	63.859	31.130		
Capital Federal:												
Porto do Rio de Janeiro.....	194	189	202	207	227	907.186	909.289	908.935	952.781	1.040.209		
São Paulo:												
Santos.....	200	199	202	158	228	913.426	886.927	881.043	724.126	1.044.756		
Paraná:												
Paranaguá.....	7	19	3	4	7	21.529	62.833	10.336	13.604	22.437		
Santa Catharina:												
São Francisco.....	4	20	5	2	2	13.021	68.779	15.883	6.076	6.230		
Florianopolis.....	1	1	1	2		2.980	3.124	3.124	6.153			
Total.....	5	21	6	4	2	16.001	71.903	19.007	12.229	6.230		
Rio Grande do Sul:												
Rio Grande.....	29	20	35	19	23	93.550	65.581	114.100	62.744	76.224		
TOTAL GERAL.....	730	773	695	580	662	2.972.847	3.072.603	2.721.127	2.418.129	2.779.151		

ARGENTINE

ARGENTINA

ARGENTIN

Pernambuco:												
Recife.....	3	4			1	1.042	487			1.605		
Bahia:												
Salvador.....	5	3				1.200	1.466					
Rio de Janeiro:												
Angra dos Reis.....					7					11.346		
Capital Federal:												
Porto do Rio de Janeiro.....	19	17	12	8	14	25.455	24.117	20.598	13.950	27.340		
São Paulo:												
Santos.....			2		10			1.631		19.551		
Paraná:												
Antonina.....			1	15	24			557	25.025	51.801		
Paranaguá.....			1	15	19			551	25.028	36.376		
Fôz do Iguassú.....	355	520	425	355	318	51.099	75.292	71.131	75.308	60.643		
Total.....	355	520	427	385	361	51.099	75.292	72.239	125.361	148.820		
Santa Catharina:												
São Francisco.....					10					22.902		

SAHIDAS
DEPARTURES
SORTIES

ANNOS..... }
YEARS..... } 1929 a 1933
ANNÉES.... }

NUMERO					TONELAGEM					PORTOS DE SAHIDA Ports of Departure Ports de Sortie
NUMBER					TONNAGE					
1929	1930	1931	1932	1933	1929	1930	1931	1932	1933	
AMERICAN					AMERICANA					AMÉRICAIN
37	32	34	21	30	115.947	98.287	112.247	75.301	103.811	Pará: Belém.
12	12	8			37.074	36.261	24.389			Maranhão: São Luiz. Tutoya.
12	20	11			36.416	60.480	29.444			
24	32	19			73.490	96.741	53.833			Total.
16	27	19	10	8	49.752	80.047	57.944	32.648	24.518	Ceará: Fortaleza.
12	14	4			37.071	39.031	12.158			Rio Grande do Norte: Natal.
13	13	4	4	2	40.266	39.458	12.238	14.363	7.087	Parahyba: Cabedello.
47	54	45	46	40	152.233	169.142	147.938	156.752	142.451	Pernambuco: Recife.
13	17	11	1	3	40.906	52.076	28.104	3.115	10.255	Alagôas: Macció.
77	80	57	50	47	329.232	324.101	190.626	173.054	167.974	Bahia: Salvador.
57	61	51	42	36	187.169	196.506	161.936	133.553	102.069	Espirito Santo: Victoria.
		3	14	9			10.682	63.859	31.130	Rio de Janeiro: Angra dos Reis.
185	188	202	207	227	879.919	892.468	908.935	952.781	1.040.209	Capital Federal: Porto do Rio de Janeiro.
204	209	201	157	227	930.006	931.692	878.624	720.546	1.041.554	São Paulo: Santos.
7	20	3	5	7	21.473	55.537	10.336	17.087	22.437	Paraná: Paranaguá.
4	20	5	2	2	13.021	68.779	15.883	6.076	6.230	Santa Catharina: São Francisco. Florianopolis.
1	1	1	2		2.980	3.124	3.124	6.153		
5	21	6	4	2	16.001	71.903	19.007	12.229	6.230	Total.
29	17	35	19	23	93.550	55.314	114.100	62.744	76.224	Rio Grande do Sul: Rio Grande.
726	785	694	580	661	2.967.015	3.113.303	2.718.708	2.418.032	2.775.949	TOTAL GERAL.

ARGENTINE					ARGENTINA					ARGENTIN
3	3			1	1.042	397			1.605	Pernambuco: Recife
5	3				1.200	1.709				Bahia: Salvador.
				7					11.346	Rio de Janeiro: Angra dos Reis.
18	17	12	8	14	25.407	24.681	20.598	13.950	27.340	Capital Federal: Porto do Rio de Janeiro.
		2		10			1.631		19.551	São Paulo: Santos.
		1	15	24			557	25.025	51.801	Paraná: Antonina. Paranaguá. Fóz do Iguassú.
		1	15	19			551	25.028	36.376	
362	517	425	355	318	51.332	75.196	71.131	75.308	60.643	
362	517	427	385	361	51.332	75.196	72.239	125.361	148.820	Total.
				10					22.902	Santa Catharina: São Francisco.

POR BANDEIRAS:
BY FLAGS:
PAR PAVILLONS:

ENTRADAS
ARRIVALS
ENTRÉES

PORTOS DE ENTRADA Ports of Arrival Ports d'Entrée	NUMERO		NUMBER		NOMERE		TONELAGEM		TONNAGE		TONNAGE				
	1929	1930	1931	1932	1933	1929	1930	1931	1932	1933	1929	1930	1931	1932	1933
ARGENTINE (Continued)			ARGENTINA (Continuação)					ARGENTIN (Suite)							
Rio Grande do Sul:															
Rio Grande.....	32	36	45	17	38	44.369	43.949	53.692	26.382	66.378					
Pelotas.....	11	29	36	7	27	14.363	35.446	40.656	10.682	39.385					
Porto Alegre.....	25	31	29	19	31	31.673	48.763	45.132	29.774	43.903					
Santa Victoria do Palmar.....	1					578									
Uruguayana.....	205	248	326	178	192	13.506	14.625	36.706	10.221	7.614					
Itaqui.....	2	2	10	6	1	60	60	300	180	30					
São Borja.....	160	465	304	202	160	681	1.478	1.199	761	455					
Porto Xavier.....			9	22	19			17	61	45					
Total.....	445	811	849	451	468	105.230	144.321	177.702	78.061	157.810					
Matto Grosso:															
Corumbá.....	57	30	45	28	23	13.299	6.623	21.849	15.755	10.189					
Porto Murinho.....	69	64	24	32	23	18.080	17.368	7.164	17.688	10.189					
Porto Esperança.....	66	51	48	26	25	15.972	18.077	23.947	14.023	10.962					
Total.....	192	145	117	86	71	47.351	37.068	52.960	47.466	31.340					
TOTAL GERAL.....	1.019	1.500	1.497	930	942	231.377	282.751	325.130	264.838	420.714					

BELGIAN

BELGICA

BELGE

Parahyba:												
Cabedello.....					1							4.110
Pernambuco:												
Recife.....	35	30	29	26	30	69.242	74.638	69.762	64.181	86.359		
Alagoas:												
Maceió.....	6	1	6	3	5	14.367	3.210	14.718	7.372	15.960		
Bahia:												
Salvador.....	21	21	21	16	16	41.334	50.030	53.403	46.138	49.633		
Espirito Santo:												
Victoria.....	15	16	15	12	3	29.045	38.152	36.066	34.895	9.869		
Rio de Janeiro:												
Angra dos Reis.....					1					3.210		
Capital Federal:												
Porto do Rio de Janeiro.....	60	47	48	54	52	127.434	116.627	128.656	149.207	151.991		
São Paulo:												
Santos.....	41	36	37	31	45	98.589	97.961	103.988	86.786	138.160		
Paraná:												
Antonina.....				2						6.520		
Paranaguá.....				2						6.520		
Total.....				4						13.040		
TOTAL GERAL.....	178	151	156	146	153	380.020	380.618	406.593	401.619	459.292		

BOLIVIAN

BOLIVIANA

BOLIVIENE

Matto Grosso:												
Corumbá.....	3		1	45		101		3	45			
TOTAL GERAL.....	3		1	45		101		3	45			

SAHIDAS
DEPARTURES
SORTIES

ANNOS..... }
YEARS..... } 1929 a 1933
ANNÉES..... }

NUMERO		NUMBER			NOMBRE					TONELAGEM			TONNAGE			TONNAGE			PORTOS DE SAHIDA Ports of Departure Ports de Sortie		
1929	1930	1931	1932	1933	1929	1930	1931	1932	1933	1929	1930	1931	1932	1933							

ARGENTINE (Continued)

ARGENTINA (Continuação)

ARGENTIN (Suite)

32	33	45	16	38	44.369	39.474	53.692	24.717	66.378	Rio Grande do Sul:		
11	29	36	7	25	14.363	35.446	40.656	10.682	36.024	Rio Grande.		
25	28	29	18	32	31.673	44.256	45.132	28.109	45.568	Pelotas.		
1	578	Porto Alegre.		
205	248	326	177	188	13.506	14.625	36.706	10.161	7.480	Santa Victoria do Palmar.		
2	2	10	6	1	60	60	300	180	30	Uruguayana.		
165	454	394	202	160	643	1.512	1.199	762	458	Itaqui.		
.....	9	22	19	17	61	45	São Borja.		
.....	Porto Xavier.		
441	794	849	448	463	105.192	135.373	177.702	74.672	155.983	Total.		
57	30	46	28	23	13.299	6.623	22.005	15.755	10.189	Matto Grosso:		
69	64	26	32	23	18.080	17.368	7.739	17.688	10.189	Corumbá.		
66	51	49	26	25	15.972	13.168	23.653	14.023	10.962	Porto Murtinho.		
.....	Porto Esperança.		
192	145	121	86	71	47.351	37.159	53.397	47.466	31.340	Total.		
1.021	1.489	1.411	927	937	231.524	274.515	325.567	261.449	413.837	TOTAL GERAL.		

BELGIAN

BELGICA

BELGE

.....	1	4.110	Parahyba:		
.....	Cabedello.		
35	30	29	26	30	69.242	74.426	69.762	66.171	86.359	Pernambuco:		
.....	Recife.		
6	1	6	3	5	14.367	3.210	14.718	7.372	15.960	Alagôas:		
.....	Maceió.		
21	21	21	16	16	41.334	50.221	53.403	46.138	49.633	Bahia:		
.....	Salvador.		
15	16	15	12	3	29.045	39.152	36.066	34.895	9.869	Espirito Santo:		
.....	Victoria.		
.....	1	3.210	Rio de Janeiro:		
.....	Angra dos Reis.		
59	47	48	54	52	125.129	123.383	128.656	149.207	151.991	Capital Federal:		
.....	Porto do Rio de Janeiro.		
41	37	37	31	44	99.287	99.375	103.988	84.493	136.105	São Paulo:		
.....	Santos.		
.....	2	6.520	Paraná:		
.....	2	6.520	Antonina.		
.....	Paranaguá.		
.....	4	13.040	Total.		
177	152	156	146	152	378.413	389.767	406.593	401.318	457.237	TOTAL GERAL.		

BOLIVIAN

BOLIVIANA

BOLIVIENE

3	1	45	101	3	45	Matto Grosso:		
.....	Corumbá.		
3	1	45	101	3	45	TOTAL GERAL.		

POR BANDEIRAS: BY FLAGS: PAR PAVILLONS:			ENTRADAS ARRIVALS ENTRÉES												
PORTOS DE ENTRADA Ports of Arrival Ports d'Entrée	NUMERO		NUMBER			NOMBRE		TONELAGEM		TONNAGE		TONNAGE			
	1929	1930	1931	1932	1933	1929	1930	1931	1932	1933	1929	1930	1931	1932	1933
CANADIAN			CANADENSE					CANADIEN							
São Paulo:															
Santos.....				5									18.637		
Capital Federal:															
Porto do Rio de Janeiro.....		3					1			12.058					4.514
TOTAL GERAL.....		3		5			1			12.058			18.637		4.514
CHILIAN			CHILENA					CHILIEN							
Bahia:															
Salvador.....			1									34			
Capital Federal:															
Porto do Rio de Janeiro.....	3	4	6	5	3	74.497	8.261	13.903	11.561	6.597					
São Paulo:															
Santos.....	5		4	3	4	12.459		8.824	6.941	8.781					
Paraná:															
Antonina.....	5	4	4	4	3	12.459	10.714	8.826	9.753	6.633					
Paranaguá.....	4	4	4	4	3	9.977	10.514	8.824	9.753	6.633					
Total.....	9	8	8	8	6	22.436	21.228	17.650	19.506	13.266					
Santa Catharina:															
São Francisco.....	5	6	5	5	4	12.459	15.071	12.033	12.967	9.847					
Rio Grande do Sul:															
Rio Grande.....	1		3	6	1	2.482		5.610	15.827	2.211					
Porto Alegre.....			3	1				5.610	3.214						
Total.....	1		6	7	1	2.482		11.220	19.041	2.211					
TOTAL GERAL.....	23	19	29	28	18	124.333	44.594	63.640	70.016	40.702					
COLOMBIAN			COLOMBIANA					COLOMBIEN							
Amazonas:															
Apaporis.....		3						60							
Içá Brasileiro.....			3						440						
Manãos.....		2	5		6			240	680	3.965					
Total.....		5	8		6			300	1.120	3.965					
TOTAL GERAL.....		5	8		6			300	1.120	3.965					
DANTZIG			DANTZIGUENSE					DANTZIG							
Pernambuco:															
Recife.....	1							4.230							
Capital Federal:															
Porto do Rio de Janeiro.....	4		1			16.965		4.679							
TOTAL GERAL.....	5		1			21.195		4.679							

POR BANDEIRAS:
BY FLAGS:
PAR PAVILLONS:

ENTRADAS
ARRIVALS
ENTRÉES

PORTOS DE ENTRADA Ports of Arrival Ports d'Entrée	NUMERO		NUMBER		NOMBRE		TONELAGEM		TONNAGE		TONNAGE	
	1929	1930	1931	1932	1933	1929	1930	1931	1932	1933	1929	1933
DANISH												
DINAMARQUEZA												
DANOIS												
Pernambuco:												
Recife.....	1			3	1	4.159			5.094	2.737		
Bahia:												
Salvador.....	12	12	17	6	10	38.010	38.503	55.108	21.592	29.191		
Espirito Santo:												
Victoria.....												
Capital Federal:												
Porto do Rio de Janeiro.....	30	28	26	26	33	94.525	82.142	87.517	87.508	90.460		
São Paulo:												
Santos.....	23	27	26	20	29	76.569	81.785	85.590	64.756	84.084		
Paraná:												
Paranaguá.....	1					2.200						
Rio Grande do Sul:												
Rio Grande.....	1	1				2.732	2.732					
TOTAL GERAL.....	63	63	69	55	73	218.195	205.162	223.215	178.950	206.472		
ESTHONIAN												
ESTONIANA												
ESTONIE												
Capital Federal:												
Porto do Rio de Janeiro.....					1							2.366
TOTAL GERAL.....					1							2.366
FINNISH												
FINLANDEZA												
FINLANDAIS												
Pará:												
Belém.....		1					5.854					
Pernambuco:												
Recife.....	1	2			1	2.889	5.243			1.439		
Espirito Santo:												
Victoria.....					14					37.785		
Rio de Janeiro:												
Angra dos Reis.....					1					2.672		
Capital Federal:												
Porto do Rio de Janeiro.....	15	31	28	30	47	41.898	95.369	81.226	86.178	123.641		
São Paulo:												
Santos.....	14	14	12	12	24	39.530	40.280	35.271	34.356	65.601		
Rio Grande do Sul:												
Rio Grande.....					1					1.439		
TOTAL GERAL.....	30	48	40	42	88	84.317	146.746	116.497	120.534	232.577		

SAHIDAS
DEPARTURES
SORTIES

ANNOS..... }
YEARS..... } 1929 a 1933
ANNÉES.... }

NUMERO		NUMBER		NOMBRE		TONELAGEM		TONNAGE		TONNAGE		PORTOS DE SAHIDA Ports of Departure Ports de Sortie
1929	1930	1931	1932	1933	1929	1930	1931	1932	1933	1933		
DANISH			DINAMARQUEZA					DANOIS				
1			3	1	4.159				5.094	2.737		Pernambuco: Recife.
12	14	17	6	10	38.010	45.350	55.108	21.592	29.191			Bahia: Salvador.
	1					2.913						Espirito Santo: Victoria.
30	26	26	26	33	94.525	78.016	87.517	87.508	90.460			Capital Federal: Porto do Rio de Janeiro.
22	26	26	20	30	72.559	76.377	85.550	64.756	88.097			São Paulo: Santos.
1					2.200							Paraná: Paranaguá.
1	1				2.732	2.732						Rio Grande do Sul: Rio Grande.
67	68	69	55	74	214.185	205.388	228.215	178.950	210.495			TOTAL GERAL.

ESTHONIAN			ESTONIANA					ESTONIE				
				1						2.366		Capital Federal: Porto do Rio de Janeiro.
				1						2.366		TOTAL GERAL.

FINNISH			FINLANDEZA					FINLANDAIS				
	1					5.854						Pará: Belém.
1	2			1	2.889	5.243				1.439		Pernambuco: Recife.
				14						37.785		Espirito Santo: Victoria.
				1						2.672		Rio de Janeiro: Angra dos Reis.
15	30	28	30	47	41.898	85.970	81.226	86.178	123.641			Capital Federal: Porto do Rio de Janeiro.
14	15	12	12	24	39.530	42.345	35.271	34.356	65.601			São Paulo: Santos.
				1						1.439		Rio Grande do Sul: Rio Grande.
30	48	40	42	88	84.317	139.412	116.497	120.534	232.577			TOTAL GERAL.

POR BANDEIRAS:
BY FLAGS:
PAR PAVILLONS:

ENTRADAS
ARRIVALS
ENTRÉES

PORTOS DE ENTRADA Ports of Arrival Ports d'Entrée	NUMERO		NUMBER		NOMBRE		TONELAGEM		TONNAGE		TONNAGE	
	1929	1930	1931	1932	1933	1929	1930	1931	1932	1933	1929	1933
FRENCH												
FRANCEZA												
FRANÇAIS												
Rio Grande do Norte:												
Natal.....	59	54	56	52	1	3.668	3.199	2.079	1.872	2.728		
Pernambuco:												
Recife.....	42	46	32	25	29	191.716	208.929	129.321	110.651	159.408		
Alagoas:												
Maceió.....	2	1				5.765	4.501					
Bahia:												
Salvador.....	44	50	24	33	27	196.074	217.963	106.896	165.456	145.712		
Espirito Santo:												
Victoria.....	14	17	13	12	12	42.107	55.071	38.025	35.323	42.294		
Rio de Janeiro:												
Angra dos Reis.....			4	1				11.104	2.666			
Capital Federal:												
Porto do Rio de Janeiro.....	190	188	159	132	132	967.997	972.656	897.512	950.863	731.809		
São Paulo:												
Santos.....	147	162	123	70	110	745.535	822.906	664.337	369.612	628.613		
Paraná:												
Paranaguá.....	6	10	2			18.214	36.600	7.802				
Santa Catharina:												
São Francisco.....	3	1				10.266	4.501					
Rio Grande do Sul.....												
Rio Grande.....	8	14	10	5	6	31.289	70.295	47.158	20.543	36.798		
TOTAL GERAL.....	515	543	423	330	317	2.212.631	2.396.521	1.904.234	1.656.986	1.747.362		
GREEK												
GREGA												
GRECQ												
Pará:												
Belém.....	5	4	1			9.826	10.603	2.845				
Pernambuco:												
Recife.....	8	2	4	9	16	22.425	4.498	10.622	31.167	44.851		
Bahia:												
Salvador.....	4		1	2	1	8.577		2.430	5.290	2.839		
Rio de Janeiro:												
Angra dos Reis.....					6					11.161		
Capital Federal:												
Porto do Rio de Janeiro.....	113	39	35	32	51	308.773	126.756	94.289	90.919	145.956		
São Paulo:												
Santos.....	20		6	10	14	54.609		18.341	29.696	36.445		
Rio Grande do Sul:												
Rio Grande.....	9	2	4	4	1	23.711	5.570	13.060	10.487	2.463		
Porto Alegre.....		1					2.387					
Total.....	9	3	4	4	1	23.711	7.957	13.060	10.487	2.463		
TOTAL GERAL.....	159	48	51	57	89	427.921	149.814	141.587	167.559	243.715		

SAHIDAS
DEPARTURES
SORTIESANNOS..... }
YEARS..... } 1929 a 1933
ANNÉES..... }

NUMERO					TONELAGEM					PORTOS DE SAHIDA Ports of Departure Ports de Sortie
NUMBER					TONNAGE					
1929	1930	1931	1932	1933	1929	1930	1931	1932	1933	
FRENCH					FRANCEZA					FRANÇAIS
56	55	57	53	1	3.353	3.247	2.152	1.945	2.728	Rio Grande do Norte: Natal.
41	45	32	25	29	185.457	202.670	129.321	110.651	159.408	Pernambuco: Recife.
2	1				5.765	4.501				Alagoas: Macció.
44	46	24	33	27	196.074	201.030	106.896	165.456	145.712	Bahia: Salvador.
14	17	13	12	12	42.107	55.070	38.025	35.323	42.294	Espirito Santo: Victoria.
		4	1				11.104	2.666		Rio de Janeiro: Angra dos Reis.
190	188	159	132	132	967.997	972.656	897.512	950.863	731.809	Capital Federal: Porto do Rio de Janeiro.
147	162	123	70	110	745.535	822.906	664.337	369.612	628.613	São Paulo: Santos.
6	10	2			18.214	36.600	7.802			Paraná: Paranaguá.
3	1				10.266	4.501				Santa Catharina: São Francisco.
8	14	10	5	6	31.289	70.295	47.158	20.543	36.798	Rio Grande do Sul: Rio Grande.
515	543	424	331	317	2.212.631	2.336.621	1.904.307	1.656.936	1.747.362	TOTAL GERAL.
GREEK					GREGA					GRECQ
5	5	1			9.826	12.513	2.845			Pará: Belém.
8	2	4	9	16	22.425	4.498	10.622	31.167	44.851	Pernambuco: Recife.
4		1	2	1	8.577		2.430	5.290	2.839	Bahia: Salvador.
				6					11.161	Rio de Janeiro: Angra dos Reis.
117	37	35	32	51	220.066	103.451	94.289	90.919	145.956	Capital Federal: Porto do Rio de Janeiro.
20		6	10	13	54.609		18.341	29.696	33.852	São Paulo: Santos.
9	6	4	4	1	23.711	15.215	13.060	10.487	2.463	Rio Grande do Sul: Rio Grande. Porto Alegre.
9	6	4	4	1	23.711	15.215	13.060	10.487	2.463	Total.
163	52	51	57	88	439.214	141.259	141.587	167.559	241.122	TOTAL GERAL.

POR BANDEIRAS:
BY FLAGS:
PAR PAVILLONS:

ENTRADAS
ARRIVALS
ENTRÉES

PORTOS DE ENTRADA Ports of Arrival Ports d'Entrée	NUMERO		NUMBER		NOMBRE		TONELAGEM		TONNAGE		TONNAGE	
	1929	1930	1931	1932	1933	1929	1930	1931	1932	1933	1929	1933
SPANISH			HESPANHOLA					ESPAGNOL				
Pará:												
Belém.....	10	8	1	2		23.862	20.566	3.863	7.726			
Pernambuco:												
Recife.....	2	11	2	5	1	5.921	29.060	6.841	17.505	2.790		
Bahia:												
Salvador.....	1	2			1	2.250	6.333				2.790	
Capital Federal:												
Porto do Rio de Janeiro.....	29	25	38	29		146.992	141.572	193.940	130.330			
São Paulo:												
Santos.....	21	22	29	25	34	77.444	101.888	155.602	189.525	256.539		
TOTAL GERAL.....	63	68	70	61	36	256.469	259.419	360.246	345.086	262.119		
DUTCH			HOLLANDEZA					HOLLANDAIS				
Rio Grande do Norte:												
Macáu.....					1						2.128	
Parahyba:												
Cabedello.....				3	1				8.435	2.974		
Alagôas:												
Maceió.....				3	1				8.435	3.227		
Pernambuco:												
Recife.....	63	62	33	25	36	305.903	297.651	206.139	85.252	190.425		
Bahia:												
Salvador.....	83	95	65	57	64	337.903	399.107	315.750	244.959	271.320		
Espirito Santo:												
Victoria.....	35	31	25	18	28	94.839	86.935	74.287	56.758	90.468		
Rio de Janeiro:												
Angra dos Reis.....				1	4				2.969	9.767		
Capital Federal:												
Porto do Rio de Janeiro.....	126	105	94	68	95	492.475	439.621	397.706	277.003	376.823		
São Paulo:												
Santos.....	112	98	84	49	84	434.563	430.220	369.093	196.301	345.234		
Paraná:												
Paranaguá.....	15	3				39.638	6.316					
Santa Catharina:												
São Francisco.....	2					4.752						
Florianopolis.....	1					2.179						
Total.....	3					6.931						
Rio Grande do Sul:												
Rio Grande.....	31	25	9	4	12	114.158	90.366	39.746	19.840	59.520		
Porto Alegre.....		1					2.621					
Total.....	31	26	9	4	12	114.158	92.987	39.746	19.840	59.520		
TOTAL GERAL.....	468	420	311	228	326	1.826.410	1.752.837	1.402.721	899.952	1.351.886		

SAHIDAS
DEPARTURES
SORTIESANNOS..... }
YEARS..... } 1929 a 1933
ANNÉES.... }

NUMERO					TONELAGEM					TONNAGE					PORTOS DE SAHIDA Ports of Departure Ports de Sortie		
NUMBER		NOMBRE			1929		1930			1931		1932				1933	
1929	1930	1931	1932	1933	1929	1930	1931	1932	1933	1929	1930	1931	1932	1933			
SPANISH					HESPAÑHOLA					ESPAGNOL							
9	10	1	2	21.772	23.834	3.863	7.726						Pará: Belém.		
2	10	2	5	1	5.921	29.008	6.841	17.505	2.790						Pernambuco: Recife.		
1	3	1	2.250	8.583	2.790						Bahia: Salvador.		
29	25	38	29	146.992	141.122	193.940	130.330						Capital Federal: Porto do Rio de Janeiro.		
22	22	29	25	34	81.242	101.852	155.602	189.525	256.539						São Paulo: Santos.		
63	70	70	61	36	258.177	304.399	360.246	345.086	262.119						TOTAL GERAL.		
DUTCH					HOLLANDEZA					HOLLANDAIS							
.....	1	2.128						Rio Grande do Norte: Macáú.		
.....	3	1	8.435	2.974						Parahyba: Cabedello.		
.....	3	1	8.435	3.227						Alagôas: Maceió.		
62	61	33	25	36	303.140	292.691	206.139	85.252	190.425						Pernambuco: Recife.		
83	95	65	57	64	337.903	402.090	315.750	244.959	271.320						Bahia: Salvador.		
35	30	25	18	28	94.839	85.038	74.287	56.758	90.468						Espirito Santo: Victoria.		
.....	1	4	2.969	9.767						Rio de Janeiro: Angra dos Reis.		
126	110	94	68	95	495.027	457.350	397.706	277.003	376.823						Capital Federal: Porto do Rio de Janeiro.		
113	103	84	48	84	434.984	437.921	369.093	193.575	344.632						São Paulo: Santos.		
15	3	39.638	6.316						Paraná: Paranaguá.		
2	4.752						Santa Catharina: São Francisco.		
1	2.179						Florianopolis.		
3	6.931						Total.		
31	26	9	4	12	114.158	95.507	39.746	19.840	59.520						Rio Grande do Sul: Rio Grande.		
.....	2	5.242						Porto Alegre.		
31	28	9	4	12	114.158	100.749	39.746	19.840	59.520						Total.		
468	430	310	227	326	1.826.620	1.782.155	1.402.721	897.226	1.351.284						TOTAL GERAL.		

POR BANDEIRAS: BY FLAGS: PAR PAVILLONS:		ENTRADAS ARRIVALS ENTRÉES										
PORTOS DE ENTRADA Ports of Arrival Ports d'Entrée	NUMERO		NUMBER		NOMBRE		TONELAGEM		TONNAGE		TONNAGE	
	1929	1930	1931	1932	1933	1929	1930	1931	1932	1933	1929	1933
HUNGARIAN			HUNGARA					HONGROIS				
Rio Grande do Sul:												
Rio Grande.....				1							2.371	
TOTAL GERAL.....				1							2.371	
BRITISH			INGLEZA					ANGLAIS				
Amazonas:												
Manãos.....	45	49	32	20	30	128.212	132.033	100.223	68.745	93.340		
Itacoatiara.....		13		11	9		35.643		30.739	26.306		
Total.....	45	62	32	31	39	128.212	167.676	100.223	99.484	119.646		
Pará:												
Belém.....	146	146	145	109	119	408.862	408.986	421.743	335.294	341.493		
Maranhão:												
São Luiz.....	45	46	45	33	39	115.567	121.681	120.311	90.447	102.905		
Tutoya.....	32	35	31	22	18	82.891	92.120	83.354	57.890	50.015		
Total.....	77	81	76	55	57	198.458	213.801	203.665	148.337	152.921		
Piauí:												
Parnahyba.....					2					5.781		
Ceará:												
Camocim.....		7	8	2	3		18.057	23.870	5.616	8.931		
Fortaleza.....	73	66	77	62	67	194.603	175.960	217.588	167.626	189.832		
Aracaty.....	5	7				13.309	19.359					
Total.....	78	80	85	64	70	207.912	213.376	241.458	173.242	198.763		
Rio Grande do Norte:												
Mossoró (Areia Branca).....	4	1			4	11.773	2.884			11.913		
Natal.....	41	43	39	23	38	117.952	119.042	101.560	62.445	111.345		
Total.....	45	44	39	23	42	129.725	121.926	101.560	62.445	123.258		
Parahyba:												
Cabedello.....	42	47	42	26	38	115.360	129.535	108.404	69.630	101.398		
Pernambuco:												
Recife.....	204	174	133	122	137	788.195	679.219	501.183	508.546	721.513		
Alagoas:												
Maceió.....	46	52	40	32	38	125.297	151.861	142.254	96.000	107.347		
Sergipe:												
Aracajú.....	2					413						
Bahia:												
Salvador.....	174	133	96	123	124	768.190	613.242	493.610	661.860	726.662		
Espirito Santo:												
Victoria.....	38	32	16	9	14	95.371	85.470	43.421	23.616	39.338		
Rio de Janeiro:												
Angra dos Reis.....			2	9	1			4.957	31.282	3.908		
Capital Federal:												
Porto do Rio de Janeiro.....	735	637	459	503	478	3.414.663	3.498.091	2.653.622	2.826.282	2.855.606		

SAHIDAS
DEPARTURES
SORTIES

ANNOS..... }
YEARS..... } 1929 a 1933
ANNÉES.... }

NUMERO					TONELAGEM					PORTOS DE SAHIDA Ports of Departure Ports de Sortie
NUMBER					TONNAGE					
1929	1930	1931	1932	1933	1929	1930	1931	1932	1933	
HUNGARIAN					HUNGARA					HONGROIS
			1					2.371		Rio Grande do Sul:
			1					2.371		Rio Grande.
										TOTAL GERAL.
BRITISH					INGLEZA					ANGLAIS
48	49	32	20	30	134.282	131.582	100.223	68.745	93.340	Amazonas:
	13		11	9		35.643		30.739	26.306	Manaos.
										Itacoatiara.
										Total.
48	62	32	31	39	134.282	167.225	100.223	99.484	119.646	Pará:
										Belém.
143	145	146	106	119	399.870	403.816	424.626	326.267	341.493	Maranhão:
										São Luiz.
44	47	45	33	39	111.724	124.356	120.311	90.447	102.906	Tutoya.
31	35	31	22	18	79.010	93.020	83.334	57.890	50.015	Total.
										Piauhv:
75	82	76	55	57	190.734	217.376	203.665	148.337	152.921	Parnahyba.
				2					5.781	Ceará:
										Camocim.
	7	8	2	3		18.057	23.870	5.616	8.931	Fortaleza.
76	67	75	63	67	202.386	180.172	213.412	170.501	189.832	Aracaty.
5	7				13.809	19.359				Total.
										Rio Grande do Norte:
81	81	83	65	70	215.695	217.588	237.282	176.117	198.763	Mossoró (Areia Branca).
										Natal.
4	1			4	11.773	2.884			11.913	Total.
41	43	39	23	37	117.952	119.799	101.560	62.445	102.315	Parahyba:
										Cabedello.
45	44	39	23	41	129.725	122.683	101.560	62.445	114.228	Pernambuco:
										Recife.
41	41	42	26	38	111.312	113.108	108.404	69.630	101.398	Alagôas:
										Maceió.
199	168	133	121	137	786.223	650.201	501.183	505.656	721.513	Sergipe:
										Aracajú.
46	50	40	32	38	125.297	145.961	142.254	96.000	107.347	Bahia:
										Salvador.
1					244					Espirito Santo:
										Victoria.
175	127	96	124	124	769.322	581.352	493.610	664.659	725.645	Rio de Janeiro:
										Angra dos Reis.
38	32	16	9	14	95.371	84.394	43.421	23.616	39.338	Capital Federal:
										Porto do Rio de Janeiro.
		2	9	1			4.957	31.282	3.908	
731	633	461	503	476	3.376.562	3.354.837	2.660.721	2.826.282	2.843.234	

POR BANDEIRAS:
BY FLAGS:
PAR PAVILLONS:

ENTRADAS
ARRIVALS
ENTRÉES

PORTOS DE ENTRADA Ports of Arrival Ports d'Entrée	NUMERO		NUMBER		NOMBRE		TONELAGEM		TONNAGE		TONNAGE				
	1929	1930	1931	1932	1933	1929	1930	1931	1932	1933	1929	1930	1931	1932	1933
BRITISH (Continued)			INGLEZA (Continuação)					ANGLAIS (Suite)							
São Paulo:															
São Sebastião.....			8	34	33			56.484	235.567	240.946					
Santos.....	523	487	422	321	453	2.747.394	2.806.807	2.601.766	1.982.250	2.852.310					
Total.....	523	487	430	355	486	2.747.394	2.806.807	2.658.250	2.217.817	3.093.256					
Paraná:															
Antonina.....	2	1		3	2	6.264	2.660		9.489	5.188					
Paranaguá.....	58	48	24	17	22	159.271	133.894	72.749	54.278	67.870					
Total.....	60	49	24	20	24	165.535	136.554	72.749	63.767	73.058					
Santa Catharina:															
São Francisco.....	19	24	3	3	5	59.534	65.646	7.986	10.229	14.091					
Florianopolis.....	3	4	6	4	7	6.594	9.668	16.534	11.110	18.535					
Total.....	22	28	9	7	12	66.128	75.314	24.520	21.339	32.626					
Rio Grande do Sul:															
Rio Grande.....	105	76	77	64	89	339.019	273.096	284.215	241.948	367.021					
Pelotas.....	1					2.602									
Porto Alegre.....	10	23	20	24	26	26.676	71.439	58.314	71.431	77.130					
Total.....	116	99	97	88	115	368.297	344.535	342.529	313.379	444.151					
TOTAL GERAL.....	2.353	2.151	1.725	1.576	1.796	9.728.012	9.646.393	8.114.148	7.652.320	9.140.725					
ITALIAN			ITALIANA					ITALIEN							
Pará:															
Belém.....					4					16.342					
Ceará:															
Fortaleza.....					3					11.890					
Rio Grande do Norte:															
Natal.....		1	1		2		279	239		162					
Pernambuco:															
Recife.....	1	1	4	9	27	5.438	3.613	10.128	64.397	252.802					
Bahia:															
Salvador.....	39	38	35	39	44	139.900	134.843	124.265	176.144	357.989					
Espirito Santo:															
Victoria.....	12	12	12	12	11	41.212	40.335	40.179	42.971	44.987					
Rio de Janeiro:															
Angra dos Reis.....					1					4.108					
Capital Federal:															
Porto do Rio de Janeiro.....	160	146	147	134	121	1.146.698	1.139.319	1.080.569	1.022.657	1.021.636					
São Paulo:															
Santos.....	154	144	146	99	119	1.143.840	1.112.163	1.098.703	738.618	997.494					
Paraná:															
Antonina.....	1	1		1	1	2.617	2.261		3.000	3.000					
Paranaguá.....	2	1		1	1	6.468	2.261		3.000	3.000					
Total.....	3	2		2	2	9.085	4.522		6.000	6.000					
Rio Grande do Sul:															
Rio Grande.....	32	27	23	13	25	106.441	95.095	75.490	81.277	268.264					
Porto Alegre.....		1					2.261								
Total.....	32	28	23	13	25	106.441	97.356	75.490	81.277	268.264					
TOTAL GERAL.....	401	372	368	308	359	2.592.614	2.532.430	2.429.573	2.132.064	2.981.674					

SAHIDAS
DEPARTURES
SORTIES

ANNOS..... }
YEARS..... } 1929 a 1933
ANNÉES.... }

NUMERO					TONELAGEM					PORTOS DE SAHIDA Ports of Departure Ports de Sortie
NUMBER					TONNAGE					
1929	1930	1931	1932	1933	1929	1930	1931	1932	1933	
BRITISH (Continued)					INGLEZA (Continuação)					ANGLAIS (Suite)
518	494	8 422	34 322	33 453	2.708.586	2.856.810	56.484 2.597.072	235.567 1.992.646	240.946 2.852.020	São Paulo: São Sebastião. Santos.
518	494	430	356	486	2.708.586	2.856.810	2.653.556	2.228.213	3.092.966	Total.
1 58	1 50	3 24	2 17	2 22	3.604 159.271	2.660 139.343	9.489 72.749	54.278	5.188 67.870	Paraná: Antonina. Paranaguá.
59	51	24	20	24	162.875	142.003	72.749	63.767	73.058	Total.
19 3	24 4	3 6	3 4	5 7	59.534 6.594	65.646 9.668	7.986 16.534	10.229 11.110	14.091 18.535	Santa Catharina: São Francisco. Florianopolis.
22	28	9	7	12	66.128	75.314	24.520	21.339	32.626	Total.
100 1 10	77 22	77 20	64 24	89 26	325.670 2.602 26.676	275.902 68.186	284.215 58.314	241.948 71.431	367.021 77.130	Rio Grande do Sul: Rio Grande. Pelotas. Porto Alegre.
111	99	97	88	115	354.948	344.088	342.529	313.379	444.151	Total.
2.333	2.137	1.726	1.575	1.793	9.627.174	9.476.756	8.115.260	7.656.473	9.118.016	TOTAL GERAL.
ITALIAN					ITALIANA					ITALIEN
				4					16.342	Pará: Belém.
				3					11.890	Ceará: Fortaleza.
	1	1		2		279	239		162	Rio Grande do Norte: Natal.
1	1	4	9	27	5.438	3.613	10.128	64.397	252.802	Pernambuco: Recife.
40	37	35	39	44	143.636	133.044	124.265	176.144	357.989	Bahia: Salvador.
12	12	12	12	11	41.212	40.334	40.179	42.971	44.987	Espirito Santo: Victoria.
				1					4.108	Rio de Janeiro: Angra dos Reis.
160	144	147	134	121	1.153.693	1.106.899	1.080.569	1.022.657	1.021.636	Capital Federal: Porto do Rio de Janeiro.
155	148	146	99	119	1.146.500	1.144.507	1.098.703	738.618	997.494	São Paulo: Santos.
1 2	1 1		1	1 1	2.617 6.468	2.261 2.261		3.000	3.000 3.000	Paraná: Antonina. Paranaguá.
3	2		1	2	9.085	4.522		3.000	6.000	Total.
32	26 1	23	13	25	106.441	93.211 2.261	75.490	81.277	268.264	Rio Grande do Sul: Rio Grande. Porto Alegre.
32	27	23	13	25	106.441	95.472	75.490	81.277	268.264	Total.
403	372	368	307	359	2.606.005	2.528.670	2.429.573	2.129.064	2.981.674	TOTAL GERAL.

POR BANDEIRAS:
BY FLAGS:
PAR PAVILLONS:

ENTRADAS
ARRIVALS
ENTRÉES

PORTOS DE ENTRADA Ports of Arrival Ports d'Entrée	NUMERO		NUMBER		NOMBRE		TONELAGEM		TONNAGE		TONNAGE	
	1929	1930	1931	1932	1933	1929	1930	1931	1932	1933	1929	1933
JAPANESE			JAPONEZA					JAPONAIS				
Pará: Belém.....	2	1	3	3	5	10.306	5.816	16.057	14.622	23.348		
Bahia: Salvador.....				1	1				5.848	4.387		
Espirito Santo: Victoria.....	8	11	11	11	11	38.131	56.122	55.552	55.574	55.323		
Capital Federal: Porto do Rio de Janeiro.....	47	46	42	40	38	202.402	202.792	201.651	212.858	193.326		
São Paulo: Santos.....	44	45	41	32	34	188.807	205.970	200.899	170.605	180.729		
TOTAL GERAL.....	101	103	97	87	89	439.646	470.700	474.153	459.507	457.113		
NORWEGIAN			NORUEGUEZA					NORVÉGIEN				
Amazonas: Manáos.....					3							7.202
Pará: Belém.....	9	3	6	5	9	17.295	6.749	16.310	12.701	15.354		
Maranhão: São Luiz.....	2	1	1			2.494	2.391	1.307				
Tutoya.....			1					1.317				
Total.....	2	1	2			2.494	2.391	2.624				
Ceará: Fortaleza.....		1		1	1		2.391		2.211	2.211		
Rio Grande do Norte: Natal.....	2		1			2.494		1.317				
Parahyba: Cabedello.....												
Pernambuco: Recife.....	19	14	8	5	6	23.018	36.535	21.579	16.709	14.847		
Alagôas: Maceió.....	1		1			1.099		1.317				
Bahia: Salvador.....	30	24	20	17	37	54.480	58.222	40.641	41.024	98.239		
Espirito Santo: Victoria.....	4	16	10	8	5	9.851	46.688	30.782	22.813	13.719		
Rio de Janeiro: Angra dos Reis.....			2	6	9			5.519	17.660	25.234		
Capital Federal: Porto do Rio de Janeiro.....	131	117	99	91	124	274.865	290.980	270.371	262.935	374.211		
São Paulo: Santos.....	105	124	111	73	123	295.684	351.219	317.937	207.388	355.632		
Paraná: Antonina.....	1					1.395						
Paranaguá.....	1	6	2		4	1.395	17.055	5.487		9.926		
Total.....	2	6	2		4	2.790	17.055	5.487		9.926		
Santa Catharina: São Francisco.....		7	1				21.523	3.004				
Rio Grande do Sul: Rio Grande.....	29	23	16	11	15	84.730	66.893	49.371	32.615	44.706		
Porto Alegre.....	2	3				4.265	6.715					
Total.....	31	26	16	11	15	88.995	73.608	49.371	32.615	44.706		
TOTAL GERAL.....	336	339	279	217	338	773.065	907.361	766.259	616.056	965.997		

SAHIDAS
DEPARTURES
SORTIES

ANNOS..... }
YEARS..... } 1929 a 1933
ANNÉES.... }

NUMERO					TONELAGEM					PORTOS DE SAHIDA Ports of Departure Ports de Sortie
NUMBER					TONNAGE					
1929	1930	1931	1932	1933	1929	1930	1931	1932	1933	
JAPANESE					JAPONEZA					JAPONAIS
2	1	3	3	5	10.306	5.816	16.057	14.622	23.348	Pará: Belém.
			1	1				5.848	4.387	Bahia: Salvador.
8	11	11	11	11	38.131	52.622	55.552	55.574	55.323	Espírito Santo: Victoria.
45	47	42	40	38	192.660	209.451	201.651	212.858	193.326	Capital Federal: Porto do Rio de Janeiro.
45	42	41	31	34	192.561	193.384	200.899	164.757	180.729	São Paulo: Santos.
100	101	97	86	89	433.658	461.273	474.159	453.659	457.113	TOTAL GERAL.
NORWEGIAN					NORUEGUEZA					NORVÉGIEN
										Amazonas: Manáos.
9	4	6	5	9	17.295	8.679	16.310	12.701	15.354	Pará: Belém.
2	1	1			2.494	2.391	1.307			Maranhão: São Luiz. Tutoya.
		1					1.317			
2	1	2			2.494	2.391	2.624			Total.
	1		1	1		2.391		2.211	2.211	Ceará: Fortaleza.
2		1			2.494		1.317			Rio Grande do Norte: Natal.
	5					5.312				Parahyba: Cabedello.
16	13	8	5	6	23.018	36.466	21.579	16.709	14.847	Pernambuco: Recife.
1		1			1.099		1.317			Alagôas: Maceió.
31	26	20	17	36	56.994	62.633	40.641	41.024	94.631	Bahia: Salvador.
4	15	10	8	5	9.851	42.229	30.782	22.813	13.719	Espírito Santo: Victoria.
		2	6	9			5.519	17.660	25.234	Rio de Janeiro: Angra dos Reis.
131	112	99	91	124	274.386	274.422	270.371	202.935	374.211	Capital Federal: Porto do Rio de Janeiro.
104	125	108	73	124	292.359	353.854	310.291	207.388	359.080	São Paulo: Santos.
1					1.395					Paraná: Antonina. Paranaguá.
1	6	2			1.395	17.055	5.487			
2	6	2			2.790	17.055	5.487			Total.
	8	1				22.373	3.004			Santa Catharina: São Francisco.
29	23	16	11	15	84.730	66.857	49.371	32.615	44.706	Rio Grande do Sul: Rio Grande. Porto Alegre.
2	4			2	4.265	9.106			4.716	
31	27	16	11	17	88.995	75.963	49.371	32.615	49.422	Total.
333	343	276	217	338	771.775	903.768	758.613	616.056	965.837	TOTAL GERAL.

POR BANDEIRAS:
BY FLAGS:
PAR PAVILLONS:

ENTRADAS
ARRIVALS
ENTRÉES

PORTOS DE ENTRADA Ports of Arrival Ports d'Entrée	NUMERO		NUMBER		NOMBRE		TONELAGEM		TONNAGE		TONNAGE	
	1929	1930	1931	1932	1933	1929	1930	1931	1932	1933	1929	1933
PANAMAN			PANAMAENSE					PANAMAÏEN				
Pará:												
Belém.....		1						2.000				
Pernambuco:												
Recife.....										1		3.172
Capital Federal:												
Porto do Rio de Janeiro.....		1	5	6	13			4.067	20.335	19.346		44.239
São Paulo:												
Santos.....				1	3					2.446		9.257
Paraná:												
Paranaguá.....	1							2.000				
TOTAL GERAL.....	1	2	5	7	17			2.000	6.067	20.335	21.792	56.668
PARAGUAYAN			PARAGUAYA					PARAGUAYEN				
Pernambuco:												
Recife.....			1							3.763		
Paraná:												
Fóz do Iguassú.....	11	11	32	6	4	1.217	1.562	3.602	938		334	
Matto Grosso:												
Corumbá.....	16	16	9	3	2	2.330	4.795	1.332	47		134	
Porto Murtinho.....	23	49	39	7	1	2.630	8.701	20.301	981		67	
Porto Esperança.....	14	15	7	5	1	1.690	3.880	541	653		67	
Total.....	53	80	55	15	4	6.650	17.376	22.174	1.681		268	
TOTAL GERAL.....	64	91	88	21	8	7.867	18.938	29.539	2.619		602	
PERUVIAN			PERUANA					PÉRUVIEN				
Amazonas:												
Içá Brasileiro.....	15	15	7			814	490	250				
Manáos.....	3		4	2		450		390	24			
Total.....	18	15	11	2		1.264	490	640	24			
Pará:												
Belém.....	1		1	6	8	126		119	714		2.650	
Bahia:												
Salvador.....		1						2.986				
Capital Federal:												
Porto do Rio de Janeiro.....	1	1				1.548	1.633					
TOTAL GERAL.....	20	17	12	8	8	2.938	5.109	759	738		2.650	

SAHIDAS
DEPARTURES
SORTIES

ANNOS..... }
YEARS..... } 1929 a 1933
ANNÉES.... }

NUMERO		NUMBER		NOMBRE		TONELAGEM		TONNAGE		TONNAGE		PORTOS DE SAHIDA Ports of Departure Ports de Sortie
1929	1930	1931	1932	1933	1929	1930	1931	1932	1933			
PANAMAN					PANAMAENSE					PANAMAÏEN		
	1					2.000						Pará: Belém.
				1						3.172		Pernambuco: Recife.
	2	5	6	13		6.282	20.335	19.346		44.239		Capital Federal: Porto do Rio de Janeiro.
				4						11.704		São Paulo: Santos.
1						2.000						Paraná: Paranaguá.
1	3	5	6	18		2.000	8.282	20.335	19.346	59.115		TOTAL GERAL.
PARAGUAYAN					PARAGUAYA					PARAGUAYEN		
		1						3.763				Pernambuco: Recife.
11	11	32	6	4	1.217	1.562	3.602	938	334			Paraná: Fóz do Iguassú.
16	16	9	3	2	2.330	4.795	1.332	47	134			Metto Grosso: Corumbá.
23	49	41	7	1	2.630	8.701	20.398	981	67			Porto Murinho.
16	14	7	5	1	1.975	3.481	541	653	67			Porto Esperança.
55	79	57	15	4	6.935	16.977	22.271	1.681	268			Total.
66	90	90	21	8	8.152	18.539	29.636	2.619	602			TOTAL GERAL.
PERUVIAN					PERUANA					PÉRUVIEN		
15	15	7			814	490	250					Amazonas: Içá Brasileiro.
3		4	2		450		390	24				Manáos.
18	15	11	2		1.264	490	640	24				Total.
1		1	6	8	126		119	714	2.650			Pará: Belém.
												Bahia: Salvador.
												Capital Federal: Porto do Rio de Janeiro.
1	1				1.548	1.633						
20	16	12	8	8	2.938	2.123	759	738	2.650			TOTAL GERAL.

POR BANDEIRAS:
BY FLAGS:
PAR PAVILLONS:

ENTRADAS
ARRIVALS
ENTRÉES

PORTOS DE ENTRADA Ports of Arrival Ports d'Entrée	NUMERO		NUMBER		NOMBRE		TONELAGEM		TONNAGE		TONNAGE	
	1929	1930	1931	1932	1933	1929	1930	1931	1932	1933	1929	1933
POLISH												
POLONEZA												
POLONAIS												
Pernambuco:												
Recife.....			2								1.586	
Capital Federal:												
Porto do Rio de Janeiro.....			1								1.840	
TOTAL GERAL.....			3								3.426	
PORTUGUESE												
PORTUGUEZA												
PORTUGAIS												
Pará:												
Belém.....				3	1						996	338
Pernambuco:												
Recife.....		13	22	4			60.648	94.393	18.612			
Bahia:												
Salvador.....	9	5	7			30.696	16.838	27.798				
Capital Federal:												
Porto do Rio de Janeiro.....	3	24	27	4		14.404	115.378	124.149	19.336			
São Paulo:												
Santos.....		12	13	3			56.791	59.660	15.197			
TOTAL GERAL.....	12	54	69	14	1	45.100	249.655	306.000	54.141		338	
SWEDISH												
SUECA												
SUÉDOIS												
Pará:												
Belém.....	3	4	1			4.549	7.855	772				
Maranhão:												
São Luiz.....		4	1				7.857	772				
Tutoya.....		1		1			2.281		1.881			
Total.....		5	1	1			10.138	772	1.881			
Ceará:												
Fortaleza.....		5			2		8.818				2.489	
Rio Grande do Norte:												
Mossoró (Areia Branca).....				5	5				5.262	6.247		
Macão.....				1					4.253			
Natal.....		3					6.013					
Total.....		3		6	5		6.013		9.515	6.247		
Parahyba:												
Cabedello.....	7	6	6	8	9	7.719	6.833	5.904	11.339	11.482		
Pernambuco:												
Recife.....	21	28	26	19	33	29.308	37.223	35.055	25.702	42.804		
Alagóas:												
Macció.....	8	6	5	7	7	8.693	6.833	5.009	9.818	8.785		
Sergipe:												
Aracajú.....	5	7	5	6	6	5.658	9.117	4.775	8.297	7.557		

POR BANDEIRAS:
BY FLAGS:
PAR PAVILLONS:

ENTRADAS
ARRIVALS
ENTRÉES

PORTOS DE ENTRADA Ports of Arrival Ports d'Entrée	NUMERO		NUMBER		NOMBRE		TONELAGEM		TONNAGE		TONNAGE	
	1929	1930	1931	1932	1933	1929	1930	1931	1932	1933	1929	1933
SWEDISH (Continued)			SUECA (Continuação)			SUÉDOIS (Suite)						
Bahia:												
Salvador.....	42	51	39	36	39	62.921	84.990	65.336	61.192	56.307		
Ihéos.....	17	20	18	10	11	17.992	22.131	22.413	14.552	13.518		
Total.....	59	71	57	46	50	80.913	107.121	87.749	75.744	69.825		
Espirito Santo:												
Victoria.....	21	23	25	20	24	46.810	53.677	55.539	44.853	49.872		
Rio de Janeiro:												
Angra dos Reis.....				2	8				2.868	15.491		
Capital Federal:												
Porto do Rio de Janeiro.....	130	116	109	87	127	223.447	213.363	105.947	184.265	245.805		
São Paulo:												
Santos.....	89	88	89	50	88	160.065	185.358	163.411	98.957	167.543		
Paraná:												
Antonina.....	7	18	13	6	3	8.617	23.917	17.158	8.475	4.595		
Paranaguá.....	8	19	14	6	3	9.721	27.414	20.763	8.475	4.585		
Total.....	15	37	27	12	6	18.338	51.331	37.921	16.950	9.180		
Santa Catharina:												
São Francisco.....	26	27	30	28	43	30.922	34.848	36.247	34.593	50.269		
Rio Grande do Sul:												
Rio Grande.....	15	12	8	15	3	27.425	27.610	18.112	32.987	6.718		
Pelotas.....	2	2				3.851	4.754					
Porto Alegre.....	9	6	6	5	2	18.633	13.059	13.557	11.328	4.486		
Total.....	26	20	14	20	5	49.909	45.423	31.669	44.315	11.204		
TOTAL GERAL.....	410	446	395	312	413	666.331	783.951	570.770	569.097	698.553		
URUGUAYAN			URUGUAYA			URUGUAYEN						
Rio Grande do Sul:												
Rio Grande.....	2					2.867						
Santa Victoria do Palmar.....	24	22	21	25	25	900	880	840	1.000	1.200		
Total.....	26	22	21	25	25	3.767	880	840	1.000	1.200		
Matto Grosso:												
Porto Murtinho.....					1					20		
TOTAL GERAL.....	26	22	21	25	26	3.767	880	840	1.000	1.220		
YUG SLAV			YUGO SLAVA			YUGOSLAVIEN						
Pernambuco:												
Recife.....		1	2	4			2.584	5.169	10.576			
Capital Federal:												
Porto do Rio de Janeiro.....	5	5	11	12	13	17.580	17.353	37.556	40.545	43.633		
São Paulo:												
Santos.....			1	1	2			3.591	3.126	6.815		
Rio Grande do Sul:												
Rio Grande.....			1		1			2.217		2.661		
TOTAL GERAL.....	5	6	15	17	16	17.580	19.937	48.533	54.247	53.109		

SAHIDAS
DEPARTURES
SORTIESANNOS..... }
YEARS..... } 1929 a 1933
ANNÉES..... }

NUMERO		NUMBER		NOMBRE		TONELAGEM		TONNAGE		TONNAGE		PORTOS DE SAHIDA Ports of Departures Ports de Sortie
1929	1930	1931	1932	1933	1929	1930	1931	1932	1933			
SWEDISH (Continued)					SUECA (Continuação)					SUÉDOIS (Suite)		
43	47	39	36	39	64.187	81.057	65.336	61.192	56.307	Bahia:		
17	20	18	10	11	17.992	22.131	22.413	14.552	13.518	Salvador Ilhéos.		
60	67	57	46	50	82.179	103.188	87.749	75.744	69.825	Total.		
21	23	25	20	24	46.810	54.500	55.539	44.853	49.872	Espírito Santo:		
										Victoria.		
			2	8				2.868	15.491	Rio de Janeiro:		
										Angra dos Reis.		
131	117	109	87	126	224.877	216.348	105.947	184.265	244.733	Capital Federal:		
										Porto do Rio de Janeiro.		
91	82	87	51	87	161.827	172.774	159.905	100.165	166.172	São Paulo:		
										Santos.		
7	17	13	6	3	8.617	22.850	17.158	8.475	4.595	Paraná:		
8	21	14	6	3	9.721	30.115	20.763	8.475	4.585	Antonina. Paranaguá.		
15	38	27	12	6	18.338	52.965	37.921	16.950	9.180	Total.		
26	28	30	28	42	31.318	36.432	36.411	34.593	49.985	Santa Catharina:		
										São Francisco.		
15	7	8	15	3	27.425	16.523	18.112	32.987	6.718	Rio Grande do Sul:		
2	2				3.851	4.754				Rio Grande.		
9	6	6	5	2	18.633	14.238	13.557	11.328	4.486	Pelotas. Porto Alegre.		
26	15	14	20	5	49.909	35.515	31.669	44.315	11.204	Total.		
414	429	393	312	410	671.185	760.455	567.428	570.302	695.826	TOTAL GERAL.		
URUGUAYAN					URUGUAYA					URUGUAYEN		
2					2.867					Rio Grande do Sul:		
24	22	21	25	25	900	880	840	1.000	1.200	Rio Grande. Santa Victoria do Palmar.		
26	22	21	25	25	3.767	880	840	1.000	1.200	Total.		
				1					20	Matto Grosso:		
										Porto Murtinho.		
26	22	21	25	26	3.767	880	840	1.000	1.220	TOTAL GERAL.		
YUG SLAV					YUGO SLAVA					YUGOSLAVIEN		
	1	2	4			2.584	5.169	10.576		Pernambuco:		
										Recife.		
5	5	11	12	13	17.580	17.353	37.556	40.545	43.633	Capital Federal:		
		1	1	2			3.591	3.126	6.815	Porto do Rio de Janeiro.		
										São Paulo:		
		1		1			2.217		2.661	Santos.		
										Rio Grande do Sul:		
5	6	15	17	16	17.580	19.937	48.533	54.247	53.109	Rio Grande.		
										TOTAL GERAL.		



Entradas e saídas por portos e por Empresas de Navegação, agrupadas
por Nacionalidades. - Longo Curso e Cabotagem.

Arrivals and Departures by Navigation Companies, showing
their Nationalities. - Oversea and Coastwise.

Entrées et sorties par ports et par Compagnies de Navigation, groupées
par Nationalités. - Long Cours et Cabotage.

ENTRADAS E SAHIDAS POR
ARRIVALS AND DEPARTU
ENTRÉES ET SORTIES PAR

		ENTRADAS ARRIVALS ENTRÉES														
EMPRESAS COMPANIES COMPAGNIES	PORTOS DE ENTRADA Ports of Arrival Ports d'Entrée	NUMERO		NUMBER		NOMBRE		TONELAGEM		TONNAGE		TONNAGE				
		1929	1930	1931	1932	1933	1929	1930	1931	1932	1933	1929	1930	1931	1932	1933
* BRAZILIAN		BRASILEIRAS					BRÉSILIANES									
Amazon River Steam Navigation C. Ltd. (Séde: Manáos).	Cruzeiro do Sul.....	12	12	10	15	12	1.234	1.176	980	1.304	882					
	Senna Madureira.....	11	7		17	9	1.744	790		1.834	882					
	Porto Aere (Rio Branco)..	36	36	32	34	15	3.976	4.122	3.260	3.332	1.470					
	Porto Velho.....	36	45	33	8	21	12.210	13.640	9.844	4.170	8.507					
	Manáos.....	147	150	123	140	109	62.968	59.506	45.407	47.892	40.487					
	Itacoatiára.....		117		102	110		54.029		40.613	43.956					
	Amapá (Montenegro).....	24	24	29	23	21	6.698	6.965	9.456	6.620	6.084					
	Obidos.....	116	107	108			54.069	50.182	44.852							
	Belém.....	60	59	50	58	96	28.608	26.360	19.244	23.995	57.898					
	Macáu.....			11					21.239							
	Natal.....															
Total.....		442	557	396	397	393	171.507	216.770	154.282	129.760	160.166					
C. de Navegação do Ma- ranhão. (Séde: São Luiz do Ma- ranhão).	Belém.....	10	12				4.450	5.340								
	São Luiz.....	20	23				8.900	10.235								
	Tutoya.....	19	22	2			8.455	9.788	890							
	Parnahyba.....	12	13	2			5.340	5.785	890							
	Camocim.....	20	22				8.900	9.790								
	Chaval.....			2					890							
	Acarabú.....	19	20	2			8.455	8.900	890							
	Fortaleza.....	19	22	2			8.435	9.790	890							
	Aracaty.....		23	2					10.235	890						
	Mossoró (Arcia Branca)..	18	22	2			8.010	9.790	890							
	Macáu.....			5					645							
	Natal.....	19	21	2			8.455	9.345	890							
	Cabedello.....	13	22	7			5.785	9.790	1.070							
	Recife.....	13	11	1			5.785	4.895	445							
Salvador.....	2							890								
Rio de Janeiro.....	1					445										
Total.....		185	233	29			82.305	103.683	9.280							
C. de Navegação Bahiana (Séde: Bahia).	Salvador.....			1					395							
	Ilhéos.....	140	126	140	162	166	49.112	44.633	49.817	56.853	59.611					
	Cannavieiras.....	50	50	35	46	61	19.154	19.154	13.682	16.942	23.029					
	Prado.....				26	27				10.244	10.638					
	Caravellas.....	23	23	25	24	26	9.051	9.051	9.838	9.456	10.244					
Total.....		213	199	201	258	280	77.317	72.838	73.732	93.495	103.522					
C. de Navegação São João da Barra e Campos. (Séde: Rio de Janeiro).	Parnahyba.....					8									5.152	
	Barra de São Matheus....	3		2	10	13	776		518	2.590	3.367					
	Victoria.....				2	2				518	502					
	Itapemirim.....					7					2.170					
	Cabo Frio.....			1					259							
	Angra dos Reis.....		5					1.295								
	Rio de Janeiro.....	24	13	11	15	16	6.208	3.367	2.849	3.885	4.144					
	Santos.....	6		1		1	1.554		258		259					
	Antonina.....	1	6	2	4	1	259	1.554	518	1.036	259					
	Paranaguá.....	13	9	5	6	1	3.364	2.331	1.295	1.554	259					
	São Francisco.....	4	4	3	4		1.036	1.036	777	1.036						
	Itajahy.....			4	2				1.036	518						
	Florianopolis.....	9	3	3	2		2.328	777	777	518						
Laguna.....	8					2.070										
Imbituba.....	8			1	2	2.070				259	518					
Total.....		76	40	32	46	51	19.665	10.360	8.287	11.914	16.630					

EMPRESAS DE NAVEGAÇÃO
RES BY NAVIGATION COMPANIES
COMPAGNIES DE NAVIGATION

SAHIDAS
DEPARTURES
SORTIES

ANNOS..... }
YEARS..... } 1929 a 1933
ANNÉES..... }

NUMERO					TONELAGEM					PORTOS DE SAHIDA Ports of Departure Ports de Sortie	EMPRESAS COMPANIES COMPAGNIES		
1929	1930	1931	1932	1933	1929	1930	1931	1932	1933				
BRAZILIAN					BRASILEIRAS					BRÉSILIENNES			
12	12	10	15	12	1.234	1.176	980	1.304	882	Cruzeiro do Sul. Senna Madureira. Porto Acre (Rio Branco). Porto Velho. Manáos. Itacoatiara. Amapá (Montenegro). Obidos. Belém. Macáu. Natal.	Amazon River Steam Navigation C. Ltd. (Séde: Manáos).		
11	7	16	9	1.744	762	1.736	882				
36	36	32	34	15	3.976	4.122	3.260	3.332	1.470				
36	45	33	8	21	12.210	13.498	9.844	4.170	8.507				
150	148	123	140	108	63.252	61.991	45.407	47.892	40.193				
.....	117	102	110	54.029	40.613	43.956				
24	24	29	23	21	6.698	6.964	9.456	6.620	6.084				
119	106	108	55.349	49.621	44.852				
59	61	52	59	92	27.432	27.810	24.217	53.685				
.....	1	11	73	21.239				
.....				
447	557	398	397	388	171.895	220.046	154.845	129.884	155.659			Total.	
10	11	4.450	4.895			Belém. São Luiz. Tutoya. Parnahyba. Camocim. Chaval. Acarahú. Fortaleza. Aracaty. Mossoró (Arcia Branca). Macáu. Natal. Cabedello. Recife. Salvador. Rio de Janeiro.	C. de Navegação do Ma- ranhão. (Séde: São Luiz do Ma- ranhão).
20	23	8.900	10.235				
20	22	2	8.900	9.790	890				
12	13	2	5.340	5.785	890				
20	22	8.900	9.790				
.....	2	890				
19	21	2	8.455	9.345	890				
19	22	2	8.435	9.790	890				
.....	23	2	10.235	890				
18	22	3	8.010	9.790	1.335				
.....	5	645				
19	21	2	8.455	9.345	890				
13	22	7	5.785	9.790	1.070				
13	11	1	5.785	4.895	445				
2	890				
1	445				
186	233	30	82.750	103.685	9.725	Total.			
140	126	140	162	166	49.112	44.633	49.817	56.853	59.611	Salvador. Ilhéos. Cannavieiras. Prado. Caravellas.	C. de Navegação Bahiana (Séde: Bahia).		
51	51	35	46	61	19.548	19.548	13.682	16.942	23.029				
.....	26	27	10.244	10.638				
23	23	25	24	26	9.062	9.062	9.838	9.456	10.244				
214	200	201	258	280	77.722	73.243	73.732	93.495	103.522			Total.	
.....	8	5.152	Parnahyba. Barra de São Matheus. Victoria. Itapemirim. Cabo Frio. Angra dos Reis. Rio de Janeiro. Santos. Antonina. Paranaguá. São Francisco. Itajahy. Florianopolis. Laguna. Imbituba.	C. de Navegação São João da Barra e Campos. (Séde: Rio de Janeiro).		
3	1	2	10	13	776	259	518	2.590	3.367				
.....	2	2	518	502				
.....	7	2.170				
.....	1	259				
.....	5	1.295				
24	14	11	15	16	6.208	3.626	2.849	3.885	4.144				
6	1	1	1.554	258	259				
1	5	2	4	1	259	1.295	518	1.036	259				
13	8	5	6	1	3.364	2.072	1.295	1.554	259				
4	4	3	4	1.036	1.036	777	1.036				
.....	4	2	1.036	518				
9	3	3	2	2.328	777	777	518				
8	2.070				
8	1	2	2.070	259	518				
76	40	32	46	51	19.665	10.360	8.287	11.914	16.630	Total.			

SAHIDAS
DEPARTURES
SORTIES

ANNOS..... }
YEARS..... } 1929 a 1933
ANNÉES..... }

NUMERO. NUMBER NOMBRE					TONELAGEM TONNAGE TONNAGE					PORTOS DE SAHIDA Ports of Departure Ports de Sortie	EMPRESAS COMPANIES COMPAGNIES
1929	1930	1931	1932	1933	1929	1930	1931	1932	1933		

BRAZILIAN (Continued)

BRASILEIRAS (Continuação)

BRÉSILIENNES (Suite)

30	35	32	30	32	73.818	97.700	91.244	90.921	92.990	Manãos.	C. de Navegação Lloyd Brasileiro. (Séde: Rio de Janeiro).
66	66	56	56	58	187.281	187.281	187.281	168.086	167.833	Itacoatiara.	
51	70	56			130.859	191.156	140.148			Obidos.	
123	129	123	114	119	297.216	313.137	325.266	306.575	336.043	Belém.	
135	142	142	147	145	306.748	308.326	363.830	357.670	382.442	São Luiz.	
67	54	53	60	50	95.543	68.304	68.113	89.178	92.811	Tutoya.	
7			2	6	21.119			1.571	2.335	Parnabyba.	
37	27	26	14	13	51.087	26.999	41.899	16.913	9.026	Camocim.	
6	5	5	2	11	18.102	15.085	11.187	2.099	10.227	Chaval.	
199	187	220	189	192	412.905	396.564	504.303	446.303	476.520	Fortaleza.	
23	23	30	18	14	14.263	12.495	26.238	10.329	10.146	Aracaty.	
59	55	99	60	61	110.732	111.161	192.887	139.004	132.078	Mossoró (Arca Branca).	
		49	34	24			64.667	67.375	44.144	Macáu.	
146	136	175	146	146	320.616	294.101	415.158	362.615	357.862	Natal.	
150	151	185	156	158	335.588	333.734	420.540	372.379	362.841	Cabedello.	
336	318	372	289	310	790.183	787.263	911.616	767.855	835.291	Recife.	
234	174	209	171	197	408.566	340.387	441.704	392.874	438.032	Maceió.	
31	22	25	26	31	22.924	15.713	16.568	14.558	18.546	Penedo.	
46	49	55	48	65	35.069	36.579	37.032	27.366	41.383	Aracajú.	
		1	9	12			511	4.587	6.108	Estancia.	
337	321	396	315	372	765.478	712.253	932.048	810.617	893.304	Salvador.	
53	41	46	55	62	41.064	30.634	28.299	31.752	37.218	Ihéos.	
		22					8.668			Cannavieiras.	
38	38	40	38	56	27.246	27.246	23.255	19.518	31.733	Caravelas.	
161	141	219	185	182	380.911	343.954	511.635	474.388	450.845	Victoria.	
		1					511			Piuma (Iconha).	
6	6	6	4	8	6.025	5.822	8.347	3.824	7.815	Cabo Frio.	
25	26	65	68	67	11.647	12.556	107.114	126.586	125.510	Angra dos Reis.	
499	481	641	574	705	1.039.765	1.016.777	1.418.202	1.355.448	1.656.909	Rio de Janeiro.	
		22					9.790			Caraguatatuba.	
42	42	33	24	29	18.478	18.478	14.949	26.040	13.523	São Sebastião.	
412	389	516	334	453	823.628	763.618	999.060	715.804	891.111	Santos.	
50	44	66	48	63	101.369	117.138	148.635	118.416	120.496	Antonina.	
195	161	210	173	180	332.449	281.852	361.700	328.599	270.862	Paranaguá.	
120	101	115	99	95	168.198	141.077	165.075	138.845	132.757	São Francisco.	
86	74	78	46	54	48.646	35.372	42.362	25.518	27.046	Itajahy.	
181	156	183	143	135	166.553	136.511	179.736	153.554	139.400	Florianopolis.	
43	37	33	20	20	20.011	17.365	13.699	9.662	9.614	Laguna.	
43	37	33			20.011	17.365	13.699			Imbituba.	
158	150	167	141	174	284.865	299.044	302.987	266.748	308.300	Rio Grande.	
99	118	118	108	95	98.291	102.810	124.050	108.338	94.671	Pelotas.	
95	88	117	94	123	98.651	107.800	138.630	115.602	150.189	Porto Alegre.	
27	38	23	33	35	8.867	13.794	8.349	11.143	12.496	Santa Victoria do Palmar.	
43	67	52	69	73	15.609	24.321	18.876	22.957	26.499	Jaguarão.	
24	19	23	25	24	13.453	10.716	12.972	10.041	13.536	Corumbá.	
22	17	27	27	26	12.408	9.588	15.228	15.169	14.664	Porto Murtinho.	
19	19	23	18	24	10.657	10.716	11.355	10.284	13.536	Porto Esperança.	
4.458	4.254	5.132	4.212	4.699	7.959.618	7.792.792	9.692.112	8.537.111	9.258.692	Total.	

			1					1.175		Manãos.	C. Nacional de Navegação Costeira. (Séde: Rio de Janeiro).
48	48	55	49	50	143.911	143.264	167.492	143.540	142.194	Belém.	
95	95	104	90	96	285.119	288.857	310.409	265.858	285.603	São Luiz.	
		1	4	2			1.146	4.821	2.292	Tutoya.	
			6	10				5.272	10.620	Parnabyba.	
			6	15				6.143	10.851	Camocim.	
100	89	104	111	115	299.968	270.829	311.811	294.518	307.550	Fortaleza.	
		1	3	4			1.146	3.507	3.953	Aracaty.	
51	45	53	67	73	152.661	134.178	158.942	178.048	187.266	Mossoró (Arca Branca).	
		13	25	28				47.747	71.356	Macáu.	
54	45	53	60	61	159.067	136.934	158.942	160.203	164.364	Natal.	
61	54	44	83	47	110.692	64.967	73.447	145.139	60.635	Cabedello.	
226	208	170	200	196	461.465	412.220	381.679	402.940	399.308	Recife.	
116	126	76	145	150	132.624	166.138	105.773	238.774	291.905	Maceió.	
12	19	15	18	17	11.495	20.849	18.138	22.034	20.588	Penedo.	
48	67	60	43	46	47.231	75.046	68.709	50.131	53.550	Aracajú.	
271	295	256	233	227	493.775	505.433	491.623	413.691	445.154	Salvador.	
52	95	62	49	46	52.558	105.915	73.241	57.370	53.567	Ihéos.	
			2						322	Barra de São Matheus.	
145	205	152	180	140	162.978	232.803	199.895	302.149	209.698	Victoria.	
			1					717		Macabé.	
				1					512	Cabo Frio.	
	6		16	37		3.940		11.930	26.525	Angra dos Reis.	
			14	37				10.038	26.529	Paraty.	
405	422	368	345	392	615.681	626.550	565.190	537.428	549.416	Rio de Janeiro.	
		10					7.120			Caraguatatuba.	
95	95	154	66	87	107.986	107.986	173.629	72.082	87.633	São Sebastião.	
444	436	368	248	305	625.706	620.892	588.681	382.733	494.734	Santos.	

SAHIDAS
DEPARTURES
SORTIESANNOS..... }
YEARS..... } 1929 a 1933
ANNÉES..... }

NUMERO					TONELAGEM					PORTOS DE SAHIDA Ports of Departure Ports de Sortie	EMPREZAS COMPANIES COMPAGNIES	
1929	1930	1931	1932	1933	1929	1930	1931	1932	1933			
BRAZILIAN (Continued)					BRASILEIRAS (Continuação)					BRÉSILIENNES (Suite)		
38	38	6	23	27.166	27.166	4.302	4.991	Iguape.	C. Nacional de Navegação Costeira (Séde: Rio de Janeiro) (Continuação)			
6	105	16	9	4.302	74.443	11.402	6.453	Cananéa.				
241	247	196	209	232.706	237.755	173.790	218.025	Antonina.				
324	302	229	216	312.751	298.177	232.871	209.607	Paranaguá.				
128	105	109	94	126.070	120.988	123.634	103.178	São Francisco.				
140	149	115	116	114.150	124.878	100.310	108.693	Itajahy.				
213	214	195	126	197.270	204.103	201.014	122.718	Florianopolis.				
134	10	10	105	117.670	117.670	8.611	8.611	Laguna.				
134	10	140	186	117.670	117.670	8.611	143.427	Imbituba.				
217	181	162	152	322.446	281.081	276.854	250.337	Rio Grande.				
155	128	128	99	159.477	132.230	118.575	107.434	Pelotas.				
197	194	165	140	208.851	296.299	262.764	235.627	Porto Alegre.				
6	6	6	6	6.075	6.075	6.075	6.075	Santa Victoria do Palmar.				
4.156	4.013	3.454	3.370	5.809.521	5.713.921	5.404.299	5.267.789	5.327.471		Total.		
11	12	14	13	13.776	18.012	17.115	18.986	24.124		C. Commercio e Navegação. (Séde: Rio de Janeiro).		
10	14	11	17	12.240	21.023	14.029	25.685	17.269				
8	9	8	17	4.558	7.507	6.844	19.556	7.488				
8	6	7	5	5.152	3.864	4.508	3.220				
15	13	13	18	12.976	12.126	12.120	16.854	10.442				
44	42	46	39	45.166	53.449	50.417	49.844	40.411				
11	9	13	19	7.084	5.796	9.668	21.739	28.710				
42	30	55	47	60.326	44.261	78.259	64.686	52.148				
26	22	25	22	25.550	26.818	26.714	31.550	28.022				
23	27	33	34	22.967	30.971	36.980	41.497	34.664				
67	65	67	61	79.198	84.846	86.553	73.256	60.961				
26	31	23	33	26.694	40.113	26.084	41.616	35.039				
8	7	18	20	6.222	5.327	16.824	20.054	19.999				
37	43	39	31	43.885	50.440	51.555	41.505	34.345				
1	1	6	644	449	5.790				
1	5	227	4.239				
31	35	25	29	36.667	45.269	31.799	39.232	30.937				
.....	1	1	4	985	1.176	4.838				
90	93	94	45	21.102	27.100	23.364	11.310	3.119				
82	82	92	42	19.160	19.160	21.528	10.642	8.917				
172	165	152	153	155.875	159.378	145.699	173.483	139.610				
82	82	92	21	19.189	19.189	21.528	4.809				
194	182	164	112	137.389	129.157	107.969	87.599	88.312				
39	39	36	22	9.161	9.161	8.438	5.092	2.169				
92	42	40	16	20.984	9.802	9.374	3.744	1.615				
11	8	2	5	9.826	8.219	2.804	4.461	7.905				
34	33	25	33	32.764	33.357	23.975	31.810	14.066				
28	25	15	18	27.340	24.137	12.689	14.822	17.999				
19	17	15	18	18.415	16.033	11.034	13.510	16.875				
17	14	13	10	16.166	12.877	9.660	9.205	6.760				
49	44	35	40	44.585	38.984	29.961	33.799	32.870				
42	39	35	31	38.506	34.738	29.661	27.070	28.907				
47	42	37	38	42.509	35.896	31.395	32.041	28.866				
2	2.107				
1.369	1.274	1.388	1.065	1.018.410	1.028.444	1.042.210	1.051.746	910.194	Total.			
14	14	14	9	18.282	18.804	19.548	12.057	Belém.	Lloyd Nacional. (Séde: São Paulo).			
17	18	14	19	22.433	24.441	18.704	25.926	São Luiz.				
1	13	21	5	1.125	17.374	29.259	6.555	16.517				
.....	7	8.741	Tutoya.				
2	1	1	8	3.054	1.605	9.916	Parnahyba.				
38	34	43	12	52.610	49.071	59.823	16.019	Camocim.				
12	11	10	18	19.738	17.166	12.132	63.859	Fortaleza.				
13	12	23	4	20.690	18.764	33.246	25.307	Aracaty.				
.....	2	22.735	29.027	Mossoró (Areia Branca).				
18	17	32	5	28.637	25.936	45.861	1.800	Macáu.				
52	48	73	25	76.822	68.947	131.016	7.184	Natal.				
112	114	121	94	226.075	230.455	262.307	39.886	Cabedello.				
120	116	132	142	239.522	234.554	282.097	218.686	Recife.				
6	4	5	3	8.799	5.990	7.810	4.600	Maceió.				
.....	7	9.342	Aracajú.				

ENTRADAS E SAIDAS POR EMPREZAS DE NAVEGAÇÃO
ARRIVALS AND DEPARTURES BY NAVIGATION COMPANIES
ENTRÉES ET SORTIES PAR COMPAGNIES DE NAVIGATION

ENTRADAS
ARRIVALS
ENTRÉES

EMPRESAS COMPANIES COMPAGNIES	PORTOS DE ENTRADA Ports of Arrival Ports d'Entrée	NUMERO NUMBER NOMBRE					TONELAGEM TONNAGE TONNAGE				
		1929	1930	1931	1932	1933	1929	1930	1931	1932	1933
BRAZILIAN (Continued). BRASILEIRAS (Continuação) BRÉSILIANES (Suite)											
Lloyd Nacional. (Séde: São Paulo). (Continuação).	Salvador.....	171	162	165	139	137	375.582	369.173	334.951	346.383	299.395
	Ilhéos.....	1		3		6	1.390		2.298		5.220
	Victoria.....	37	65	90	119	93	77.274	176.160	225.539	318.174	237.390
	Itapemirim.....	3					2.955				
	Rio de Janeiro.....	187	185	181	169	147	413.758	405.577	397.868	391.376	258.649
	Santos.....	194	171	152	125	152	442.102	385.843	348.878	282.207	324.398
	Antonina.....	37	31	22	29	34	50.896	43.286	30.961	34.340	42.329
	Paranaguá.....	76	67	42	32	35	109.287	94.499	50.095	38.488	43.607
	São Francisco.....	29	33	20	17	25	40.427	46.784	27.114	19.472	25.579
	Itajahy.....					2					1.536
	Florianopolis.....	1	1	1			2.974	2.974	2.974		
	Rio Grande.....	91	81	64	75	80	210.774	181.728	163.393	186.997	158.654
	Pelotas.....	68	65	63	66	73	175.084	159.477	169.126	171.090	151.122
Porto Alegre.....	67	66	57	71	62	178.706	162.681	151.497	183.459	228.150	
Santa Victoria do Palmar.....	1					2.974					
Total.....		1.371	1.328	1.366	1.133	1.372	2.808.132	2.738.890	2.831.727	2.624.209	2.799.096
Empresa de Navegação Hoepeck. (Séde: Paraná).	Rio de Janeiro.....	41	40	48	39	49	18.456	18.872	22.176	18.508	22.736
	Santos.....		84	93	67	94		38.924	42.672	30.856	43.232
	Antonina.....	2									
	Paranaguá.....	20	18	22	21		2.320	2.088	2.552	2.436	
	São Francisco.....	124	120	142	115	116	42.912	41.352	49.256	39.368	45.784
	Itajahy.....	130	120	137	114	147	44.786	41.352	47.951	39.364	49.883
	Florianopolis.....	119	110	114	110	123	30.960	27.736	29.636	27.112	31.320
	Laguna.....	51	46	59	46	54	5.916	5.336	10.736	23.230	6.264
	Imbituba.....	51	45	59			5.916	5.220	10.736		
	Total.....		538	583	674	512	583	151.498	180.880	215.715	180.874
Sociedade Paulista de Navegação Matarazzo Ltd. (Séde: São Paulo).	São Luiz.....			2	4				4.478	9.470	
	Fortaleza.....			1	1				1.982	2.496	
	Mossoró (Areia Branca).....	2	5	11	8	10	4.244	11.290	26.202	19.224	22.272
	Natal.....	1		3	2	1	2.122		5.046	3.964	2.122
	Cabello.....	7	3	11	12	9	15.110	7.114	21.696	27.643	20.322
	Recife.....	13	6	8	15	12	28.598	13.402	16.506	34.860	26.548
	Maceió.....	3	2		2	1	7.118	4.618		4.920	1.982
	Salvador.....	2	1			1	4.104	2.122			2.568
	Cabo Frio.....	1						33			
	Rio de Janeiro.....	15		18	20	28	13.888	9.782	17.868	26.506	21.225
	Santos.....	128	42	38	35	43	100.947	63.518	62.499	52.017	62.850
	Iguape.....	6	6	4	3	3	1.092	1.092	728	546	651
	Cananéia.....	26	7	5	6	3	4.732	1.139	910	1.092	546
	Antonina.....	29	27	26	27	23	38.560	38.392	33.515	30.900	30.212
	Paranaguá.....	26	28	24	23	22	35.471	38.481	29.001	28.157	29.600
	São Francisco.....		2		4	8			924	9.322	17.602
	Itajahy.....		2						924		
	Florianopolis.....		3						662		
	Rio Grande.....	1					2.496				
Porto Alegre.....	8					1.662					
Jaguarião.....	4					622					
Total.....		271	141	151	162	164	260.766	193.493	220.431	251.117	238.500
Diversas a vapor.	Cruzeiro do Sul.....	27	18	11	12	12	1.838	1.039	598	603	1.236
	Senna Madureira.....	164	156	141	160	116	2.610	2.052	2.820	2.603	1.417
	Campinas.....	156	130	21	25	39	1.257	963	161	240	348
	Porto Acre (Rio Branco).....	277	271	330	258	218	9.224	8.599	9.799	9.342	7.773
	Apaporys.....	26	27	11	65	59	2.344	1.816	798	11.147	12.318
	Içá Brasileiro.....	2		3						27	
	Porto Velho.....	28	30	43			4.348	3.093	6.894		
	Manãos.....	640	649	735	770	762	53.347	48.898	54.778	60.660	81.072
	Itacoatiara.....		251		245	233		34.695		31.275	34.863
	Amapá (Montenegro).....					1					60
	Obidos.....	165	128	112			39.163	32.503	26.056		
	Belém.....	100	86	108	127	171	23.413	18.653	27.205	34.779	42.624
	São Luiz.....	2		2	3	5		732		1.800	272
	Tutoya.....	190	211	226	191	170	5.555	8.961	6.423	6.599	9.128
	Parnahyba.....	265	297	380	366	155	11.588	10.872	32.711	15.123	13.146
	Camocim.....	7	4	13	16	15	4.476	1.730	1.613	9.537	11.980
	Chaval.....	6	3	5	5		2.620	18	4.399	4.500	
	Fortaleza.....	3	12	5	13	5	210	6.140	1.254	4.896	2.842
	Aracaty.....		1	1	1	1			50	900	1.957
	Mossoró (Areia Branca).....	17	10	21	26	32	7.558	4.608	3.375	12.914	25.269

SAHIDAS
DEPARTURES
SORTIESANNOS..... }
YEARS..... } 1929 a 1933
ANNÉES.... }

NUMERO. NUMBER NOMBRE					TONELAGEM TONNAGE TONNAGE					PORTOS DE SAHIDA Ports of Departure Ports de Sortie	EMPRESAS COMPANIES COMPAGNIES	
1929	1930	1931	1932	1933	1929	1930	1931	1932	1933			
BRAZILIAN (Continued).					BRASILEIRAS (Continuação)					BRÉSILIENNES (Suite)		
168	163	165	139	137	373.419	367.304	334.951	346.383	299.395	Salvador.	Lloyd Nacional. (Séde: São Paulo). (Continuação).	
1		3		6	1.390		2.298		5.220	Ilhós.		
37	65	90	119	93	77.274	164.772	225.539	318.174	237.390	Victoria.		
3					2.955					Itapenirim.		
191	189	181	169	147	422.043	408.683	397.868	391.376	258.649	Rio de Janeiro.		
200	171	160	125	152	452.032	380.966	356.782	282.207	324.398	Santos.		
34	29	23	29	35	46.795	40.076	32.566	34.340	43.853	Antonina.		
74	68	41	31	35	103.732	96.055	49.703	36.964	43.607	Paranaguá.		
29	33	20	17	25	40.427	47.084	27.114	19.472	25.579	São Francisco.		
				2					1.536	Itajahy.		
1	1	1			2.974	2.974	2.974			Florianopolis.		
88	81	64	75	69	201.782	195.065	163.393	186.997	155.680	Rio Grande.		
66	65	63	66	74	179.720	159.477	169.126	172.459	152.727	Pelotas.		
67	67	57	70	61	178.706	163.872	151.497	182.069	225.176	Porto Alegre.		
1					2.974					Santa Victoria do Palmar.		
1.365	1.333	1.373	1.132	1.363	2.804.010	2.737.830	2.839.954	2.624.054	2.797.824	Total.		
41	43	48	39	49	18.456	19.586	22.176	18.508	22.736	Rio de Janeiro.		Empresa de Navegação Hoepeck. (Séde: Paraná).
	84	91	67	94		38.981	41.748	30.856	43.232	Santos.		
2					232					Antonina.		
21	18	22	21		2.684	2.088	2.552	2.436		Paranaguá.		
124	118	142	115	116	42.912	40.675	49.256	39.368	45.784	São Francisco.		
130	121	137	114	147	44.786	41.716	47.951	39.364	49.883	Itajahy.		
119	110	114	110	122	30.960	27.736	29.636	27.112	30.760	Florianopolis.		
51	41	59	46	54	5.916	4.756	10.736	23.230	6.264	Laguna.		
51	38	59			5.916	4.408	10.736			Imbituba.		
539	573	672	512	582	151.862	179.946	214.791	180.874	198.659	Total.		
		1	4				1.982	9.470		São Luiz.	Sociedade Paulista de Navegação Matarazzo Ltd. (Séde: São Paulo).	
		1	1				1.982	2.496		Fortaleza.		
2	5	11	8	10	4.244	11.290	26.202	19.224	22.272	Mossoró (Areia Branca).		
1		3	2	1	2.122		5.046	3.964	2.122	Natal.		
7	3	11	12	9	15.110	6.974	21.696	27.643	20.322	Cabedello.		
13	6	8	15	12	28.598	13.402	16.506	34.860	26.548	Recife.		
3	2		2	1	7.117	4.618		4.920	1.982	Macció.		
2	1			1	4.104	2.122			2.568	Salvador.		
										Cabo Frio.		
16	5	18	20	29	13.888	7.482	17.868	26.506	21.407	Rio de Janeiro.		
131	42	38	35	44	108.256	58.651	62.854	53.969	65.418	Santos.		
6	6	4	3	3	1.092	1.092	728	546	651	Iguape.		
26	8	5	6	3	4.732	1.239	910	1.092	546	Cananéa.		
28	29	26	27	23	36.102	41.210	33.515	30.900	30.212	Antonina.		
27	29	24	24	22	35.797	41.124	29.001	30.279	29.600	Paranaguá.		
	2		4	8		924		9.322	17.602	São Francisco.		
	2					924				Itajahy.		
	3					662				Florianopolis.		
1					2.496					Rio Grande.		
8					1.662					Porto Alegre.		
4					622					Jaguarão.		
275	143	150	163	166	265.942	191.714	218.290	255.191	241.250	Total.		
25	17	13	11	12	1.515	1.136	693	559	1.236	Cruzeiro do Sul.	Diversas a vapor.	
147	163	140	160	115	2.956	2.196	2.868	2.607	1.411	Senna Madureira.		
154	130	21	25	39	1.249	963	161	240	348	Campinas.		
277	271	330	260	216	9.224	8.599	9.582	9.369	7.742	Porto Acre (Rio Branco).		
26	24	11	65	59	2.344	1.608	798	11.147	12.318	Apaporis.		
2		3			110		27			Içá Brasileiro.		
28	30	43			4.412	3.235	6.894			Porto Velho.		
638	597	739	770	753	52.903	45.078	55.475	60.660	80.384	Manãos.		
	253		245	232		34.711		31.275	34.847	Itacoatiara.		
				1					60	Amapá (Montenegro).		
160	128	112			38.042	29.738	26.056			Obidos.		
91	95	110	127	170	22.405	27.392	28.498	34.779	42.393	Belém.		
2		2	3	5	732		1.800	1.910	272	São Luiz.		
186	214	227	191	169	5.379	8.961	6.449	6.599	8.408	Tutoya.		
264	306	352	366	156	11.475	11.115	32.739	15.123	13.173	Parnahyba.		
7	4	13	15	15	4.476	2.254	1.613	8.340	11.980	Camocim.		
6	3	5	5		2.620	18	4.399	4.500		Chaval.		
3	9	5	13	5	210	4.020	1.254	4.896	2.842	Fortaleza.		
	3	1	1			145	95	900	1.957	Aracaty.		
17	10	21	26	31	7.558	4.608	3.375	12.914	22.712	Mossoró (Areia Branca).		

SAHIDAS
DEPARTURES
SORTIES

ANNOS..... }
YEARS..... } 1929 a 1933
ANNÉES.... }

NUMERO					TONELAGEM					PORTOS DE SAHIDA Ports of Departure Ports de Sortie	EMPRESAS COMPANIES COMPAGNIES
1929	1930	1931	1932	1933	1929	1930	1931	1932	1933		

BRAZILIAN (Continued)

BRASILEIRAS (Continuação)

BRÉSILIENNES (Suite)

6	21	3	20	2	600	444	1.902	4.237	5.868	Macáu.
8		6	5	33	435		1.608	3.846	2.120	Natal.
25	22	14	33	71	16.608	14.507	3.673	2.683	60.363	Cabedello.
6	14	12	15	32	4.559	9.454	7.375	11.514	62.986	Recife.
4	7	2	2	5	1.822	1.494	648	1.206	50.173	Maceió.
10	12	15	6	12	5.467	5.177	8.640	3.652	1.468	Penedo.
29	20	31	35	34	11.024	5.953	14.606	20.678	3.774	Aracajú.
6	9	3	3	12	1.968	2.952	2.216	937	37.143	Salvador.
6	6	10	1	4	820	820	700	230	3.045	Ilhéos.
	14	22	27				2.224	4.788	920	Cannavieiras.
	1					14			3.169	Prado.
51	51	72	76	97	12.229	12.229	24.621	21.832	23.454	Alcobaça.
101	70	84	89	94	8.111	6.670	5.807	5.925	5.170	Caravellas.
630	577	749	974	611	44.576	38.897	49.045	54.159	44.449	Barra de São Matheus.
26	9	4	3	1	1.674	1.068	218	302	230	Victoria.
234	206	178	252	73	10.198	6.479	6.415	9.616	8.172	Guarapary.
27	94	91	77	89	1.396	8.479	4.016	3.148	3.704	Benevente.
143	154	270	349	155	11.626	13.720	23.174	16.295	13.045	Piuma (Iconha).
			91	109				7.450	7.440	Itapemirim.
150	156	179	116	80	12.127	11.873	13.376	9.484	6.267	São João da Barra.
414	469	546	351	341	39.853	44.789	51.309	31.764	29.721	Macahé.
32	43	42	40	34	3.861	4.523	3.053	2.030	3.007	Cabo Frio.
5	5	3	4	8	535	535	170	232	639	Angra dos Reis.
660	627	707	681	639	140.291	126.293	146.729	154.396	204.135	Paraty.
		1	81	1			70	4.860	392	Rio de Janeiro.
209	136	116	98	215	69.828	64.212	51.917	47.835	165.718	São Sebastião.
1	1	1		1	37	37	37		200	Santos.
8	2	1		3	254	67	37		235	Iguape.
40	42	64	65	93	12.689	7.927	18.064	14.896	34.583	Cananéa.
77	77	76	79	123	27.170	13.346	18.089	17.152	42.663	Antonina.
1					37					Paranaaguá.
236	271	250	312	377	35.730	32.864	33.171	37.770	47.372	Guaratuba.
207	194	154	193	239	31.126	27.275	19.356	17.736	24.822	São Francisco.
76	102	111	582	540	7.726	6.985	8.495	11.212	18.113	Itajahy.
46	47	44	87	21	6.605	6.539	6.845	15.440	2.946	Florianopolis.
46	48	44	1	8	6.605	6.726	6.845	80	2.203	Laguna.
28	43	35	25	68	20.631	22.776	17.568	16.616	75.438	Imbituba.
96	122	171	125	141	22.527	24.696	34.293	25.137	50.016	Rio Grande.
910	673	483	250	321	139.591	108.598	86.861	51.961	118.498	Pelotas.
36	46	62	148	121	3.087	2.540	4.668	5.826	4.127	Porto Alegre.
132	162	255	142	128	13.110	11.097	21.409	9.678	7.861	Santa Victoria do Palmar.
540	268		143	188	10.590	7.253		3.494	6.814	Jaguarão.
44	44	46	44	47	4.863	4.863	4.933	4.955	3.630	Uruguayana.
774	643	500	373	229	7.478	5.440	4.990	6.448	3.337	Itaqui.
23	33	53	126	52	241	425	221	244	221	São Borja.
13		15	162	350	1.844		45	6.331	40.611	Porto Xavier.
20	8	19	12		3.073	185	2.532	820		Corumbá.
5	1			1	1.950	240			188	Porto Murtinho.
8.174	7.793	7.756	8.604	7.907	924.182	856.238	907.270	899.310	1.472.533	Porto Esperança.
										Total.

Diversas a vapor.
(Continuação).

10	9	7	2	6	190	76	44	10	36	Cruzeiro do Sul.
2		6			10		30			Senna Madureira.
18	13	6	1	12	252	134	77	8	128	Campinas.
		1		36			5		800	Porto Acre (Rio Branco).
127	113	138	141	105	1.713	1.739	2.015	2.278	1.554	Manáos.
4	3	5	11	65	2.056	183	420	386	1.522	Amapá (Montenegro).
3	2	6	4	18	120	180	580	129	671	Belém.
11	2	2	5	1	399	132	54	312	50	São Luiz.
32	28	24	60	289	1.039	720	720	978	2.964	Tutoya.
24	22	26	31	40	990	1.240	1.234	1.544	2.077	Parnahyba.
4	12	30	16	25	240	317	376	223	438	Camocim.
	57	115	68	71		2.627	4.990	3.504	3.122	Chaval.
86	77	100	103	107	3.366	3.772	5.541	5.490	5.717	Acarahú.
46	28	30	24	69	2.045	1.492	1.677	1.103	3.472	Fortaleza.
552	63	571	453	337	7.233	8.938	8.430	11.535	8.251	Aracaty.
		106	128	128			3.884	11.160	5.824	Mossoró (Areia Branca).
184	163	195	303	253	4.691	4.607	6.101	10.757	8.272	Macáu.
30	11	147	205	164	1.104	297	7.091	10.387	9.546	Natal.
445	434	554	560	623	15.198	16.476	25.550	20.355	34.856	Cabedello.
186	127	150	170	148	4.166	2.968	3.312	3.279	2.894	Recife.
		5	1	4			713	160	640	Porto Calvo.
87	99	80	135	82	4.100	4.823	4.913	6.188	4.134	Maceió.
210	219	260	273	269	16.329	19.171	17.962	17.154	17.490	Penedo.
		22	17	22			188	144	178	Aracajú.
89	94	99	59	66	4.398	4.669	5.059	2.646	3.147	São Christovão.
95	129	173	116	132	8.366	11.906	14.077	9.164	20.019	Estancia.
										Salvador.

Diversas a vela.

ENTRADAS E SAIDAS POR EMPREZAS DE NAVEGAÇÃO
ARRIVALS AND DEPARTURES BY NAVIGATION COMPANIES
ENTRÉES ET SORTIES PAR COMPAGNIES DE NAVIGATION

ENTRADAS
ARRIVALS
ENTRÉES

EMPRESAS COMPANIES COMPAGNIES	PORTOS DE ENTRADA Ports of Arrival Ports d'Entrée	NUMERO NUMBER NOMBRE					TONELAGEM TONNAGE TONNAGE				
		1929	1930	1931	1932	1933	1929	1930	1931	1932	1933
BRAZILIAN (Continued)		BRASILEIRAS (Continuação)					BRÉSILIENNES (Suite)				
Diversas a véla. (Continuação).	Ilhéos.....	307	255	225	341	304	9.155	10.403	9.970	15.881	13.397
	Cannavieiras.....	47	47	82	101	101	2.047	2.047	5.565	5.495	8.317
	Prado.....			42	33	41			3.990	2.463	2.927
	Aleobaça.....	24	1	11	19	14	1.078	74	462	881	552
	Caravellas.....	79	79	76	60	83	5.665	5.665	5.577	5.117	5.292
	Barra de São Matheus.....	4	1			1	112	15			14
	Victoria.....	40	36	38	51	31	1.375	675	946	794	602
	Guarapary.....			1					18		
	Itapemirim.....	5		1			215		4		
	Macaé.....	79	30	32	35	22	1.519	322	410	397	220
	Cabo Frio.....	156	111	125	112	91	4.365	3.166	3.926	3.202	1.937
	Angra dos Reis.....	15	16	12	14	4	504	383	481	473	225
	Rio de Janeiro.....	107	87	88	76	44	4.132	3.288	3.479	2.790	1.345
	São Sebastião.....					2					120
	Santos.....	22	22	26	21	20	1.504	1.507	1.923	1.569	1.654
	Iguape.....	8	8	6	2	6	466	466	216	34	105
	Cananéia.....	19	11	7	4	9	309	242	117	68	157
	Antonina.....	2		1	5	6	38		12	90	2.272
	Paranaguá.....	8	1	7	14	3	362	12	118	231	132
	São Francisco.....	184	137	140	23	11	3.200	2.361	2.024	624	237
	Itajahy.....	120	53	47	33	12	1.895	1.135	998	2.359	323
	Florianopolis.....	419	415	460	24	12	6.609	5.847	5.983	856	624
	Laguna.....	49	53	22	19	58	1.105	1.413	603	554	1.531
	Imbituba.....	49	53	22			1.105	1.413	603		
	Pelotas.....	37	5	20			2.347	190	1.230		
	Porto Alegre.....	18	1		1	7	1.193	94		35	430
	Santa Victoria do Palmar.....	232	154	164	58	46	8.476	5.101	5.420	1.105	944
Jaguarão.....	172	49	12	3	4	10.198	3.989	460	36	110	
Uruguayana.....		1		263	339			20	1.935	3.381	
Itaqui.....	6	6	6	11	8	110	110	110	215	210	
São Borja.....		173	35	112	192		2.917	507	1.575	2.481	
Porto Xavier.....	35		82	74	76	329		457	963	624	
Corumbá.....				1	2				14	403	
	Total.....	4.521	3.508	4.645	4.394	4.619	147.780	135.921	170.429	169.277	187.791
BRASILEIRAS.....	TOTAL GERAL..	25.778	23.962	25.221	24.158	24.413	19.467.736	19.091.521	20.743.974	19.216.923	20.692.532
GERMAN		ALLEMÃS					ALLEMANDES				
Nordeutscher Lloyd. (Séde: Bremen).	Manáos.....	2	5	4	4	3	2.778	7.803	5.684	5.684	4.263
	Itacoatiara.....		5		3	2		7.761		4.263	2.842
	Belém.....	15	16	14	16	18	19.616	24.801	20.432	22.670	25.378
	São Luiz.....	11	13	8	8	8	15.434	19.949	11.637	11.308	11.368
	Tutoia.....	12	10	10	8	9	24.822	15.845	14.129	11.643	12.789
	Camocim.....	4	2	4	1		3.714	2.890	5.888	653	
	Fortaleza.....	15	16	12	13	10	16.746	25.862	17.339	19.516	16.767
	Natal.....	7	10	7	3	1	9.294	14.919	12.699	5.245	2.783
	Cabedello.....	22	21	18	11	4	31.114	33.153	26.585	24.416	11.378
	Recife.....	22	21	17	9	8	31.036	31.916	27.108	18.859	23.743
	Maceió.....	15	16	12	7	3	21.123	24.685	18.837	15.252	8.595
	Araçajú.....	5	2				6.068	2.842			
	Salvador.....	44	41	44	20	28	148.289	137.236	125.113	75.616	147.224
	Victoria.....	9	12	10	5	8	12.762	19.271	15.047	12.114	20.517
	Piuma (Iconha).....	1					1.421				
	Angra dos Reis.....					1					2.783
	Porto do Rio de Janeiro.....	99	89	78	43	44	455.845	424.349	321.060	195.194	253.996
	Santos.....	81	74	64	25	39	398.059	384.179	292.928	120.788	233.205
	Paranaguá.....	3	4	14	4	4	6.762	6.863	29.219	11.948	11.955
	São Francisco.....	22	22	31	8	19	117.619	116.499	132.688	36.970	97.324
Florianopolis.....			2	1	3			5.566	2.783	9.172	
Rio Grande.....	22	19	23	10	14	116.414	100.563	93.109	41.720	61.575	
Porto Alegre.....		1	6	4	4		1.350	12.020	11.948	11.955	
	Total.....	411	399	378	203	230	1.438.916	1.402.736	1.187.088	648.590	969.612
Hamburg Amerika Linie. (Séde: Hamburgo).	Belém.....		1					2.144			
	Natal.....	1	4	2	2		1.786	7.714	3.965	4.150	
	Cabedello.....				3	4				5.959	8.432
	Recife.....	22	16	20	14	11	49.436	44.419	69.539	56.600	50.986
	Maceió.....	3			2	1	6.714			3.740	2.774
	Salvador.....	30	43	50	39	34	110.219	194.641	244.709	181.454	182.230
	Victoria.....	4	5	7	12	11	9.574	16.961	18.339	27.225	23.984
Porto do Rio de Janeiro.....	64	88	74	61	65	265.847	438.198	344.571	283.062	312.640	

SAHIDAS
DEPARTURES
SORTIESANNOS..... }
YEARS..... } 1929 a 1933
ANNÉES..... }

NUMERO NUMBER NOMBRE					TONELAGEM TONNAGE TONNAGE					PORTOS DE SAHIDA Ports of Departure Ports de Sortie	EMPRESAS COMPANIES COMPAGNIES
1929	1930	1931	1932	1933	1929	1930	1931	1932	1933		

BRAZILIAN (Continued)					BRASILEIRAS (Continuação)					BRÉSILIENNES (Suite)	
307	255	225	341	304	9.155	10.403	9.970	15.881	13.397	Ihêcos.	
47	47	82	101	100	1.997	1.997	5.565	5.495	8.285	Cannavieiras.	
22	1	11	19	14	1.016	74	462	881	552	Prado.	
79	79	76	60	83	5.788	5.788	5.577	5.117	5.292	Alcobaça.	
4	3			1	112	55			14	Caravellas.	
40	33	38	51	31	1.375	604			602	Barra de São Mathcus.	
5		1					946			Victoria.	
80	30	32	35	22	215		18			Guarapary.	
156	114	125	112	91	1.529	322	4			Itapemirim.	
15	16	12	14	4	4.330	3.215	3.926	3.202	1.937	Macahe	
110	87	88	76	44	504	383	481	473	225	Cabo Frio.	
22	23	26	19	19	4.184	3.130	3.479	2.790	1.345	Angra dos Reis.	
7	7	6	2	6					120	Rio de Janeiro.	
20	8	7	4	9	1.504	1.558	1.917	1.403	1.583	São Sebastião.	
2		1	5	6	127	127	216	34	105	Santos.	
8	2	7	14	3	327	142	117	68	157	Iguape.	
187	141	139	23	11	38		12	90	2.272	Cananéa.	
120	45	47	33	12	362	43	118	231	132	Antonina.	Diversas a véla. (Continuação).
419	411	460	24	12	2.901	2.366	2.012	624	237	Paranaguá.	
50	58	22	19	58	1.895	1.106	998	2.359	323	São Francisco.	
50	60	22			6.609	5.905	5.983	856	624	Itajahy.	
37	5	20			1.136	1.497	603	554	1.531	Florianopolis.	
18			1	7	1.136	1.658	603			Laguna.	
230	160	164	57	46	2.347	190	1.230			Imbituba.	
170	44	12	3	4	1.193			35	430	Pelotas.	
6	6	6	11	8	8.431	5.285	5.420	1.095	944	Porto Alegre.	
	173	35	111	180	10.020	3.002	460	36	110	Santa Victoria do Palmar.	
35		82	74	76				1.871	3.331	Jaguarão.	
			1	2	110	110	110	215	210	Uruguayana.	
					329	2.917	507	1.532	2.461	Itaqui.	
							457	963	624	São Borja.	
								14	403	Porto Xavier.	
										Corumbá.	
4.491	3.514	4.647	4.385	4.611	146.675	138.364	170.634	168.367	188.195	Total.	
25.750	23.927	25.233	24.144	24.362	19.432.252	19.046.583	20.736.149	19.219.735	20.670.629	TOTAL GERAL	BRASILEIRAS.

GERMAN					ALLEMÃS					ALLEMANDES	
--------	--	--	--	--	---------	--	--	--	--	------------	--

3	5	4	4	3	4.753	7.844	5.684	5.684	4.263	Manãos.	
15	13	14	16	18		7.761		4.263	2.842	Itacoatiara.	
11	11	9	8	8	19.616	19.801	20.432	22.670	25.378	Belém.	
12	11	10	8	9	15.434	17.066	13.058	11.308	11.368	São Luiz.	
4	2	4	1		24.822	17.477	14.129	11.643	12.789	Tutoya.	
15	13	12	13	11	3.714	2.890	5.888	653		Camocim.	
7	9	7	3	1	16.746	23.565	17.339	19.516	18.188	Fortaleza.	
22	21	18	11	4	9.294	13.450	12.699	5.245	2.783	Natal.	
22	20	17	9	8	31.122	32.853	26.585	24.416	11.378	Cabedello.	
15	16	12	7	3	31.036	30.566	27.108	18.859	23.743	Recife.	
5	2				21.123	24.685	18.837	15.252	8.595	Maceió.	
44	36	44	20	28	6.068	2.842				Aracajú.	
9	12	10	5	8	146.733	123.296	125.113	75.616	147.224	Salvador.	
1					12.762	19.988	15.047	12.114	20.517	Victoria.	
					1.421					Piuma (Iconha).	
									2.783	Angra dos Reis.	
98	91	78	43	44	444.208	414.944	321.060	195.194	253.996	Porto do Rio de Janeiro.	
80	73	63	24	39	389.223	368.234	284.593	118.569	233.205	Santos.	
3	3	14	4	4	6.762	5.435	29.219	11.948	11.955	Paranaguá.	
22	21	31	8	19	117.619	111.537	132.688	36.970	97.324	São Francisco.	
		2	1	3			5.566	2.783	9.172	Florianopolis.	
22	18	23	10	14	116.414	95.166	93.109	41.720	61.575	Rio Grande.	
	1	7	4	4		1.350	13.370	11.948	11.955	Porto Alegre.	
410	383	379	202	231	1.418.920	1.340.750	1.181.524	646.371	971.033	Total.	

1	3	2	2		1.786	6.029	3.965	4.150		Belém.	
			3	4				5.959	8.432	Natal.	
22	15	20	14	11	49.436	42.274	69.539	56.600	50.986	Cabedello.	
3			2	1	6.714			3.740	2.774	Recife.	
30	41	50	39	34	114.219	191.470	244.709	181.454	182.230	Maceió.	
4	5	7	12	11	9.571	17.839	18.339	27.225	23.984	Salvador.	
64	86	74	61	65	262.185	431.295	344.571	283.062	312.640	Victoria.	
										Porto do Rio de Janeiro.	

Hamburg Amerika
Linie.
(Séde: Hamburgo).

ENTRADAS E SAHIDAS POR EMPREZAS DE NAVEGAÇÃO
ARRIVALS AND DEPARTURES BY NAVIGATION COMPANIES
ENTRÉES ET SORTIES PAR COMPAGNIES DE NAVIGATION

ENTRADAS
ARRIVALS
ENTRÉES

EMPRESAS COMPANIES COMPAGNIES	PORTOS DE ENTRADA Ports of Arrival Ports d'Entrée	NUMERO NUMBER NOMBRE					TONELAGEM TONNAGE TONNAGE				
		1929	1930	1931	1932	1933	1929	1930	1931	1932	1933
GERMAN (Continued)		ALLEMÃS (Continuação)					ALLEMANDES (Suite)				
Hamburg Amerika Linie (Séde: Hamburgo).	Santos.....	52	68	67	40	52	219.581	348.989	347.087	204.603	255.954
	Paranaguá.....			2	5	7			4.876	12.190	17.271
	São Francisco.....	3	5	4	5	6	15.685	30.147	9.752	12.190	15.888
	Florianopolis.....			2	3	4			4.876	7.314	9.840
	Rio Grande.....		7	17	3	13		41.925	102.509	7.314	70.270
	Porto Alegre.....			2	3	4			4.876	7.314	9.840
	Total.....		179	237	247	192	212	678.842	1.125.138	1.155.099	813.115
Hamburg Sudameri- kanische Dampschif- fahrts Gesellschaft. (Séde: Hamburgo).	Natal.....					5					15.255
	Cabedello.....			1	8	7			3.194	21.447	18.027
	Recife.....	29	19	14	9	12	127.137	78.012	52.571	25.052	37.509
	Maceió.....				3	2				8.289	6.291
	Salvador.....	50	38	45	45	28	209.287	157.517	178.304	228.526	142.264
	Victoria.....	27	32	18	14	7	88.270	95.320	49.405	38.177	23.882
	Porto do Rio de Janeiro..	128	107	100	103	80	870.335	761.770	721.481	743.074	646.218
	Santos.....	118	110	92	68	82	810.931	810.190	602.600	501.434	622.098
	Paranaguá.....	32	33	16	19	22	95.650	93.592	47.308	52.343	53.157
	São Francisco.....	50	50	54	57	47	261.379	226.322	284.404	327.469	269.749
	Itajahy.....		1					2.342			
	Florianopolis.....	22	15	14	10	10	64.113	43.061	40.577	26.975	27.770
	Rio Grande.....	65	53	54	56	41	388.103	294.994	317.619	351.052	257.881
Porto Alegre.....		14	14	11	11		39.757	39.712	30.203	30.234	
Total.....		521	472	422	403	354	2.915.205	2.602.877	2.427.175	2.354.041	2.150.335
Hugo Stinnes. (Séde: Hamburgo).	Natal.....	2					4.817				
	Recife.....	4					8.740				
	Maceió.....	1					2.238				
	Salvador.....	8					43.811				
	Victoria.....	2		1			3.923		1.685		
	Porto do Rio de Janeiro..	22					107.347				
	Santos.....	27	13	1			141.759	73.851	1.685		
Total.....		66	13	2			312.635	73.851	3.370		
Diversas a vapor.	Belém.....	1	1	2			1.091	1.318	3.014		
	São Luiz.....		2					3.963			
	Tutoya.....	1	1				1.091	1.318			
	Camocim.....			1					653		
	Fortaleza.....	3	1	1	2		7.538	2.645	653	3.298	
	Natal.....	3	2				4.796	4.334			
	Cabedello.....	2			2		3.021			2.624	
	Recife.....	5	4		4		5.266	4.685		3.076	
	Maceió.....	2	2		1			4.334		1.312	
	Salvador.....	5	4		3		11.877	6.881		5.269	
	Victoria.....	1		1	1			3.093		1.312	
	Porto do Rio de Janeiro..	11	16	7	5	3	27.060	46.109	21.795	12.482	13.053
	Santos.....	4		2	3	1	8.453		5.690	7.614	5.943
	São Francisco.....			1		1			2.063		1.257
	Rio Grande.....	21	11	4	1		9.399	3.515	2.472	1.524	
	Pelotas.....	10	1				3.277	316			
	Porto Alegre.....	18	11	1			6.078	3.515	316		
Total.....		84	57	20	22	5	88.947	86.026	38.719	38.511	20.253
Diversas a véla.	Belém.....					1					3
	Total.....					1					3
ALLEMÃS.....	TOTAL GERAL.....	1.261	1.178	1.069	820	802	5.434.545	5.290.628	4.816.891	3.854.257	4.099.812

SAHIDAS
DEPARTURES
SORTIES

ANNOS..... }
YEARS..... } 1929 a 1933
ANNÉES.... }

NUMERO					TONELAGEM					PORTOS DE SAHIDA Ports of Departure Ports de Sortie	EMPRESAS COMPANIES COMPAGNIES	
1929	1930	1931	1932	1933	1929	1930	1931	1932	1933			
GERMAN (Continued)					ALLEMÃS (Continuação)					ALLEMANDES (Suite)		
52	69	65	40	54	219.581	353.597	347.087	209.446	260.059	Santos.	Hamburg Amerika Linie (Séde: Hamburgo).	
3	5	2	5	7	15.685	28.147	4.876	12.190	17.271	Paranaguá.		
		4	5	6			9.752	12.190	15.388	São Francisco.		
		2	3	4			4.876	7.314	9.840	Florianopolis.		
		17	3	13		37.462	102.509	7.314	70.270	Rio Grande.		
		2	3	4			4.876	7.314	9.840	Porto Alegre.		
179	230	245	192	214	679.177	1.108.113	1.155.099	817.958	963.714	Total.		
				5					15.255	Natal.		Hamburg Sudameri- kanische Dampschif- fahrts Gesellschaft. (Séde: Hamburgo).
		1	8	7			3.194	21.447	18.027	Cabedello.		
29	19	14	9	12	127.137	78.012	52.571	25.052	37.509	Recife.		
			3	2				8.289	6.291	Maceió.		
50	35	46	45	28	209.362	144.124	181.235	228.526	142.264	Salvador.		
27	32	18	14	7	88.270	94.150	49.405	38.177	23.882	Victoria.		
128	109	100	103	80	870.985	793.774	721.481	743.074	646.218	Porto do Rio de Janeiro.		
119	110	92	66	82	828.409	700.516	677.609	488.320	622.098	Santos.		
32	34	16	19	22	95.650	95.999	47.308	52.343	53.157	Paranaguá.		
50	50	54	57	47	261.379	228.192	284.404	327.469	269.749	São Francisco.		
							2.342			Itajahy.		
22	15	14	10	10	64.113	43.061	40.577	26.975	27.770	Florianopolis.		
66	55	54	56	41	390.650	302.311	317.619	351.052	257.881	Rio Grande.		
	13	14	11	11		36.255	42.174	30.203	30.234	Porto Alegre.		
523	473	423	401	354	2.935.955	2.608.736	2.417.577	2.340.927	2.150.335	Total.		
2					4.817					Natal.	Hugo Stinnes. (Séde: Hamburgo).	
4					8.740					Recife.		
1					2.238					Maceió.		
8					43.811					Salvador.		
2		1			3.923		1.685			Victoria.		
23					111.646					Porto do Rio de Janeiro.		
27	13	1			141.759	73.851	1.685			Santos.		
67	13	2			316.934	73.851	3.370			Total.		
1	1	2			1.091	1.318	3.014			Belém.		Diversas a vapor.
	2					4.033				São Luiz.		
1	2				1.091	3.963				Tutoya.		
3	1	1	2		7.538	2.645	653	3.298		Camocim.		
3	1				4.796	1.319				Fortaleza.		
2			2		3.021			2.624		Natal.		
6	5		4		5.987	7.781		3.076		Cabedello.		
	1		1			1.318		1.312		Recife.		
5	4		3		11.877	6.881		5.269		Maceió.		
	1	1	1			2.969	2.063	1.312		Salvador.		
13	14	7	5	3	33.577	36.908	21.795	12.482	13.053	Victoria.		
4		2	3	1	8.453		5.690	7.614	5.943	Porto do Rio de Janeiro.		
	1	1		1		2.879	2.063		1.257	Santos.		
21	12	4	1		9.399	6.572	2.472	1.524		São Francisco.		
10	1				3.277	316				Rio Grande.		
17	11	1			5.762	3.515	316			Pelotas.		
86	57	19	22	5	95.869	82.417	38.066	38.511	20.253	Porto Alegre.		
										Total.		
				1					3	Belém.	Diversas a véla.	
				1					3	Total.		
1.265	1.156	1.068	817	805	5.446.855	5.213.867	4.795.636	3.843.767	4.105.338	TOTAL GERAL.	ALLEMÃS.	

ENTRADAS E SAHIDAS POR EMPREZAS DE NAVEGAÇÃO
ARRIVALS AND DEPARTURES BY NAVIGATION COMPANIES
ENTRÉES ET SORTIES PAR COMPAGNIES DE NAVIGATION

ENTRADAS
ARRIVALS
ENTRÉES

EMPRESAS COMPANIES COMPAGNIES	PORTOS DE ENTRADA Ports of Arrival Ports d'Entrée	NUMERO		NUMBER		NOMBRE		TONELAGEM		TONNAGE		TONNAGE	
		1929	1930	1931	1932	1933	1929	1930	1931	1932	1933		
AMERICAN													
AMERICANAS													
AMERICAINES													
United States Shipping Board. (Séde: Whashington).	Belém.....	30	27	14	12	12	89.747	81.676	42.821	39.989	40.024		
	São Luiz.....	11	13	8			34.051	39.277	24.389				
	Tutoya.....	12	20	11			36.416	60.400	29.444				
	Fortaleza.....	15	25	19	10	7	46.637	75.599	57.944	32.648	20.788		
	Natal.....	12	12	3			37.071	36.261	9.142				
	Cabedello.....	13	13	4			40.266	39.458	12.238				
	Recife.....	42	34	25	25	22	130.686	103.340	79.126	83.281	74.637		
	Maceió.....	12	12	8		2	37.813	36.334	18.343		7.140		
	Salvador.....	31	30	25	20	15	97.057	90.842	78.906	63.296	50.020		
	Victoria.....	42	39	25	19	13	138.217	125.539	80.395	61.240	42.610		
	Angra dos Reis.....				4					13.691			
	Porto do Rio de Janeiro..	48	37	41	63	71	163.300	122.982	137.048	211.701	203.079		
	Santos.....		78	69	50	81		260.781	228.237	167.595	270.431		
Paranaguá.....			1		1			3.729		3.093			
Rio Grande.....		9	22	11	15			30.285	74.329	37.476	50.215		
Total.....		268	349	275	214	239	851.261	1.102.774	876.091	710.917	822.037		
Standard Oil C. (Séde: New York).	Belém.....					1						5.108	
	Tutoya.....		1					3.023					
	Fortaleza.....		1					3.015					
	Recife.....	1	1			1	4.393	2.988			5.108		
	Salvador.....					1					5.108		
	Victoria.....		1					3.483					
	Porto do Rio de Janeiro..	1	10		3		4.398	37.133		13.099			
	Santos.....	95			1		325.779			4.353			
	Paranaguá.....	1					3.093						
	São Francisco.....	2					6.926						
Rio Grande.....	16	4				53.524	13.125						
Total.....		116	18		4	3	398.113	62.767		17.452	15.324		
The Texas Oil C. (Séde: New York).	Porto do Rio de Janeiro..	4	3	3	2	3	18.282	13.538	12.309	7.943	11.898		
	Santos.....		3	2		2		12.586	8.045		7.934		
	Total.....	4	6	5	2	5	18.282	26.124	20.354	7.943	19.832		
Munson Steamship Line. (Séde: New York).	Recife.....					1						8.054	
	Salvador.....	29	11	2	1	1	171.414	88.772	6.202	8.054	8.054		
	Victoria.....		3	4				9.051	11.245				
	Angra dos Reis.....				5					35.202			
	Porto do Rio de Janeiro..	72	57	51	51	53	471.056	429.579	385.830	405.859	416.588		
	Santos.....		59	52	43	53		408.398	372.983	336.494	441.885		
Total.....	101	130	109	100	108	642.470	935.800	776.260	785.609	874.581			
Pan American Petroleum & Transport C. (Séde: New York).	Belém.....	1	1	2	2	2	4.709	4.326	8.494	11.080	9.305		
	Recife.....	2	4	4	5	2	10.249	18.534	20.092	22.358	9.192		
	Salvador.....	1	2	1	2	1	4.596	9.389	5.540	9.418	4.709		
	Victoria.....			2					6.192				
	Porto do Rio de Janeiro..	12	14	14	12	12	58.634	68.206	69.006	58.131	55.830		
	Santos.....		6	6	5	6		27.785	29.242	24.153	46.241		
Total.....	16	27	29	26	23	78.188	128.240	138.566	125.140	125.277			
Anglo American Oil C. Ltd. (Séde: London).	Victoria.....		5					15.190					
	Porto do Rio de Janeiro..	2	1				8.065	4.053					
	Total.....	2	6				8.065	19.243					

SAHIDAS
DEPARTURES
SORTIES

ANNOS..... }
YEARS..... } 1929 a 1933
ANNÉES..... }

NUMERO					TONELAGEM					PORTOS DE SAHIDA Ports of Departure Ports de Sortie	EMPREZAS COMPANIES COMPAGNIES
1929	1930	1931	1932	1933	1929	1930	1931	1932	1933		
AMERICAN					AMERICANAS					AMERICAINES	
30	26	14	12	12	90.337	78.615	42.821	39.989	40.024	Belém.	United States Shipping Board. (Séde: Whashington).
11	12	8			34.051	36.261	24.389			São Luiz.	
12	20	11			36.416	60.430	29.444			Tutoya.	
15	26	19	10	7	46.637	78.626	57.944	32.648	20.788	Fortaleza.	
12	12	3			37.071	36.261	9.142			Natal.	
13	13	4			40.266	39.458	12.238			Cabedello.	
42	32	25	25	22	131.441	97.221	79.126	83.281	74.637	Recife.	
12	13	8		2	37.813	39.350	18.343			Maceió.	
31	30	25	20	15	97.090	90.841	78.906	63.296	50.020	Salvador.	
42	35	25	19	13	138.217	114.033	80.395	61.240	42.610	Victoria.	
			4					13.691		Angra dos Reis.	
45	45	41	63	71	154.428	149.155	137.048	211.701	263.079	Porto do Rio de Janeiro.	
	76	69	50	79		253.265	228.237	167.595	263.649	Santos.	
		1		1			3.729		3.093	Paranaguá.	
	12	22	11	15		39.293	74.329	37.476	50.215	Rio Grande.	
265	352	275	214	237	843.767	1.112.859	876.091	710.917	815.255	Total.	
											Standard Oil C. (Séde: New York).
	1			1		2.988			5.108	Belém.	
										Tutoya.	
1	1			1	4.393	2.988			5.108	Fortaleza.	
				1					5.108	Recife.	
	1					3.373				Salvador.	
1	5		3		4.398	20.690		13.099		Victoria.	
97			1		328.212			4.353		Porto do Rio de Janeiro.	
1					3.093					Santos.	
2					6.926					Paranaguá.	
16					53.524					São Francisco.	
118	8		4	3	400.546	30.039		17.452	15.324	Total.	
											The Texas Oil C. (Séde: New York).
4	4	3	2	3	18.282	18.989	12.309	7.943	11.898	Porto do Rio de Janeiro.	
	3	2		2		12.586	8.045		7.934	Santos.	
4	7	5	2	5	18.282	31.575	20.354	7.943	19.832	Total.	
											Munson Steamship Line. (Séde: New York).
29	11	2	1	1	171.414	88.772	6.202	8.054	8.054	Recife.	
	3	4				9.253	11.245			Salvador.	
			5					35.202		Victoria.	
69	54	51	51	53	463.093	403.257	385.830	405.859	416.588	Angra dos Reis.	
	60	52	43	53		422.409	373.023	336.494	441.885	Porto do Rio de Janeiro.	
98	123	109	100	108	634.507	923.691	776.300	785.609	874.581	Total.	
											Pan American Petroleum & Transport C. (Séde: New York).
1	1	2	2	2	4.709	4.326	8.494	11.080	9.305	Belém.	
2	3	4	5	2	10.249	12.994	20.092	22.358	9.192	Recife.	
1	2	1	2	1	4.596	9.389	5.540	-9.418	4.709	Salvador.	
	1	2				3.125	6.192			Victoria.	
12	12	14	12	12	58.634	55.157	69.006	58.131	55.830	Porto do Rio de Janeiro.	
	7	6	5	6		32.381	29.242	24.153	46.241	Santos.	
16	26	29	26	23	78.188	117.372	138.566	125.140	125.277	Total.	
											Anglo American Oil C. Ltd. (Séde: London).
2	4					10.766				Victoria.	
	2				8.065	12.148				Porto do Rio de Janeiro.	
2	6				8.065	22.914				Total.	

ENTRADAS E SAHIDAS POR EMPREZAS DE NAVEGAÇÃO
ARRIVALS AND DEPARTURES BY NAVIGATION COMPANIES
ENTRÉES ET SORTIES PAR COMPAGNIES DE NAVIGATION

ENTRADAS
ARRIVALS
ENTRÉES

EMPRESAS COMPANIES COMPAGNIES	PORTOS DE ENTRADA Ports of Arrival Ports d'Entrée	NUMERO NUMBER NOMBRE					TONELAGEM TONNAGE TONNAGE				
		1929	1930	1931	1932	1933	1929	1930	1931	1932	1933
AMERICAN (Continued)		AMERICANAS (Continuação)					AMERICAINES (Suite)				
Diversas a vapor.	Belém.....	6	4	18	7	15	20.901	12.418	60.932	24.232	49.374
	São Luiz.....	1	1				3.023	2.875			
	Fortaleza.....	1				1	3.115				3.730
	Natal.....		1	1				1.301	3.016		
	Cabedello.....				4	2				14.363	7.087
	Recife.....	2	19	15	16	14	6.150	59.032	48.707	51.113	45.460
	Maceió.....	1	4	3	1	1	3.093	12.726	9.761	3.115	3.115
	Salvador.....	15	28	29	27	29	52.599	99.071	99.978	92.286	100.083
	Victoria.....	15	13	20	23	23	48.952	42.150	64.104	72.313	59.459
	Angra dos Reis.....			3	5	9			10.682	14.966	31.130
	Porto do Rio de Janeiro..	55	67	92	76	88	183.451	233.798	304.419	256.048	292.814
	Santos.....	105	53	73	59	86	587.647	177.377	242.536	191.531	278.265
	Paranaguá.....	6	19	2	4	6	18.436	62.833	6.607	13.604	19.344
	São Francisco.....	2	20	5	2	2	6.095	68.779	15.883	6.076	6.230
	Florianopolis.....	1	1	1	2		2.980	3.124	3.124	6.153	
Rio Grande.....	13	7	13	8	8	40.026	22.171	39.771	25.268	26.009	
	Total.....	223	237	275	234	284	976.468	797.655	909.520	771.068	922.100
Diversas a véla.	Recife.....			1					13		
	Porto do Rio de Janeiro..			1					323		
	Total.....			2					336		
AMERICANAS.....	TOTAL GERAL..	730	773	695	580	662	2.972.847	3.072.603	2.721.127	2.418.129	2.779.151
ARGENTINE		ARGENTINAS					ARGENTINES				
S. Anonima de Naviga- tion Sud Atlantica. (Séde: Buenos Ayres).	Angra dos Reis.....					5					8.002
	Porto do Rio de Janeiro..					6					10.374
	Antonina.....			15	11				25.025		24.625
	Paranaguá.....			15	11				25.028		18.625
	São Francisco.....					3					5.057
	Florianopolis.....										
	Rio Grande.....	24	24	45	15	28	38.325	37.045	53.692	24.765	58.888
	Pelotas.....	8	18	18	6	17	12.362	29.209	30.240	9.823	27.711
Porto Alegre.....	18	28	27	17	24	27.093	46.762	43.798	28.157	38.066	
	Total.....	50	70	90	68	105	77.733	113.016	127.730	112.798	191.348
Argentina Navigation C. (Nicolás Mihanovich Ltd). (Séde: Buenos Ayres).	Fóz do Iguassú.....	130	132	171	102	114	26.486	37.098	50.717	44.364	31.695
	Corumbá.....	38	4	42	7	10	7.713	624	21.096	4.102	5.860
	Porto Murinho.....	63	44	20	26	10	16.520	11.524	5.600	15.236	5.860
	Porto Esperança.....	55	48	48	23	11	13.025	12.213	23.947	13.064	6.446
	Total.....	286	228	281	158	145	63.744	61.459	101.360	76.766	49.861
Diversas a vapor.	Recife.....	3	4			1	1.042	487			1.605
	Salvador.....	5	3				1.200	1.466			
	Angra dos Reis.....					2					3.344
	Porto do Rio de Janeiro..	19	17	11	8	8	25.455	24.117	20.586	13.950	16.966
	Santos.....			2		10			1.631		19.551
	Antonina.....			1		13			557		27.176
	Paranaguá.....			1		8			531		17.751
	Fóz do Iguassú.....	225	388	254	253	204	24.613	38.194	20.414	30.944	28.948
	São Francisco.....					7					17.845
	Rio Grande.....	8	12		2	10	6.044	6.904		1.617	7.490
	Pelotas.....	3	11	18	1	10	2.001	6.237	10.416	859	11.674
	Porto Alegre.....	7	3	2	2	7	4.580	2.001	1.334	1.617	5.837
	Santa Victoria do Palmar.	1					578				
	Uruguayana.....	205	248	326	178	192	13.506	14.625	36.706	10.221	7.614
	Itaqui.....	2	2	10	6	1	60	60	300	180	30
	São Borja.....	169	465	394	202	160	681	1.478	1.199	761	455
	Porto Xavier.....			9	22	17				17	61
Corumbá.....	19	26	3	21	13	5.586	5.999	753	11.653	4.329	
Porto Murinho.....	6	20	4	6	13	1.560	5.844	1.564	2.452	4.329	
Porto Esperança.....	11	3		3	14	2.947	864		959	4.516	
	Total.....	683	1.202	1.035	704	690	89.853	108.276	96.028	75.274	179.501

SAHIDAS
DEPARTURES
SORTIES

ANNOS..... }
YEARS..... } 1929 a 1933
ANNÉES.... }

NUMERO					TONELAGEM					PORTOS DE SAHIDA Ports of Departure Ports de Sortie	EMPREZAS COMPANIES COMPAGNIES	
1929	1930	1931	1932	1933	1929	1930	1931	1932	1933			
AMERICAN (Continued)					AMERICANAS (Continuação)					AMERICAINES (Suite)		
6	4	18	7	15	20.901	12.358	60.932	24.232	49.374	Belém.	Diversas a vapor.	
1					3.023					São Luiz.		
1	1	1		1	3.115	1.421	3.016		3.730	Fortaleza.		
	2					2.770				Natal.		
			4	2				14.363	7.087	Cabedello.		
2	18	15	16	14	6.150	55.939	48.707	51.113	45.460	Recife.		
1	4	3	1	1	3.093	12.726	9.761	3.115	3.115	Maceió.		
16	37	29	27	29	56.132	135.099	99.978	92.286	100.083	Salvador.		
15	17	20	23	23	48.952	55.956	64.104	72.313	59.459	Victoria.		
		3	5	9			10.682	14.966	31.130	Angra dos Reis.		
52	66	92	76	88	173.019	233.072	304.419	256.048	292.814	Porto do Rio de Janeiro.		
107	63	72	58	87	601.794	211.051	240.077	187.951	281.845	Santos.		
6	20	2	5	6	18.380	66.537	6.607	17.087	19.344	Paranaguá.		
2	20	5	2	2	6.095	68.779	15.883	6.076	6.230	São Francisco.		
1	1	1	2		2.980	3.124	3.124	6.153		Florianopolis.		
13	5	13	8	8	40.026	16.021	39.771	25.268	26.009	Rio Grande.		
223	258	274	234	285	983.660	874.853	907.061	770.971	925.680	Total.		
								13		Recife.		Diversas a véla.
		1						323		Porto do Rio de Janeiro.		
		2						336		Total.		
726	785	694	580	661	2.967.015	3.113.303	2.718.708	2.418.032	2.775.949	TOTAL GERAL.	AMERICANAS.	
ARGENTINE					ARGENTINAS					ARGENTINES		
				5					8.002	Angra dos Reis.	S. Anonima de Naviga- tion Sud Atlantica. (Séde: Buenos Ayres).	
				6					10.374	Porto do Rio de Janeiro.		
			15	11					25.025	Antonina.		
			15	11					25.028	Paranaguá.		
				3					5.057	São Francisco.		
24	20	45	14	28	38.325	32.019	53.692	23.100	58.888	Florianopolis.		
8	19	18	6	15	12.362	29.760	30.240	9.823	24.350	Rio Grande.		
18	25	27	16	25	27.093	42.255	43.798	26.492	39.731	Pelotas.		
										Porto Alegre.		
50	64	90	66	104	77.780	104.034	127.730	109.468	189.652	Total.		
133	129	171	102	114	26.688	36.622	50.717	44.364	31.695	Fóz do Iguassú.	Argentina Navigation C. (Nicolás Mihanovich Ltd). (Séde: Buenos Ayres).	
38	4	43	7	10	7.713	624	21.252	4.102	5.860	Corumbá.		
63	44	22	26	10	16.520	11.524	6.175	15.236	5.860	Porto Murtinho.		
55	52	49	23	11	13.025	13.168	23.653	13.064	6.446	Porto Esperança.		
289	229	285	158	145	63.946	61.938	101.797	76.766	49.861	Total.		
3	3			1	1.042	397			1.605	Recife.	Diversas a vapor.	
5	3				1.200	1.709				Salvador.		
				2					3.344	Angra dos Reis.		
18	17	11	8	8	25.407	24.681	20.586	13.950	16.966	Porto do Rio de Janeiro.		
		2		10			1.631		19.551	Santos.		
		1		13			557		27.176	Antonina.		
		1		8			551		17.751	Paranaguá.		
229	388	254	253	204	24.644	38.574	20.414	30.944	28.948	Fóz do Iguassú.		
				7					17.845	São Francisco.		
8	13		2	10	6.044	7.455		1.617	7.490	Rio Grande.		
3	10	18	1	10	2.001	5.686	10.416	859	11.674	Pelotas.		
7	3	2	2	7	4.580	2.001	1.334	1.617	5.837	Porto Alegre.		
1					578					Santa Victoria do Palmar.		
205	248	326	177	188	13.506	14.625	36.706	10.161	7.480	Uruguayana.		
2	2	10	6	1	60	60	200	180	30	Itaqui.		
165	454	394	202	160	643	1.512	1.199	762	458	São Borja.		
		9	22	17			17	61	41	Porto Xavier.		
19	26	3	21	13	5.586	5.999	753	11.653	4.329	Corumbá.		
6	20	4	6	13	1.560	5.844	1.564	2.452	4.329	Porto Murtinho.		
11			3	14	2.947			959	4.516	Porto Esperança.		
682	1.187	1.035	703	686	89.798	108.543	96.028	75.215	179.370	Total.		

ENTRADAS E SAIDAS POR EMPREZAS DE NAVEGAÇÃO
ARRIVALS AND DEPARTURES BY NAVIGATION COMPANIES
ENTRÉES ET SORTIES PAR COMPAGNIES DE NAVIGATION

ENTRADAS
ARRIVALS
ENTRÉES

EMPRESAS COMPANIES COMPAGNIES	PORTOS DE ENTRADA Ports of Arrival Ports d'Entrée	NUMERO NUMBER NOMBRE					TONELAGEM TONNAGE TONNAGE				
		1929	1930	1931	1932	1933	1929	1930	1931	1932	1933
ARGENTINE (Continued)		ARGENTINAS (Continuação)					ARGENTINES (Suite)				
Diversas a véla.	Porto do Rio de Janeiro..			1					12		
	Porto Xavier.....					2					4
	Total.....			1		2			12		4
ARGENTINAS.....	TOTAL GERAL..	1.019	1.500	1.407	930	942	231.377	282.751	325.130	264.838	420.714
BELGIAN		BELGAS					BELGES				
Lloyd Royal Belge. (Séde: Antuerpia).	Cabedello.....					1					4.110
	Recife.....	35	25	27	26	29	69.242	52.152	63.342	64.181	83.628
	Maceió.....	6	1	2	3	5	14.376	3.210	6.498	7.372	15.960
	Salvador.....	21	16	14	16	16	41.334	32.903	30.690	46.138	49.633
	Victoria.....	15	14	15	12	3	29.045	29.154	36.066	34.895	9.869
	Angra dos Reis.....					1					3.210
	Porto do Rio de Janeiro..	46	34	48	52	52	91.346	77.032	128.656	143.403	151.991
	Santos.....	29	27	30	31	45	67.295	69.897	82.816	86.786	138.160
	Antonina.....					2					6.520
	Paranaguá.....					2					6.520
	Total.....	152	117	136	144	152	312.638	264.348	348.068	395.815	456.561
Diversas a vapor.	Recife.....		5	2		1		22.486	6.420		2.731
	Maceió.....			4					8.220		
	Salvador.....		5	7				17.127	22.713		
	Victoria.....		2					8.998			
	Porto do Rio de Janeiro..	14	13		2		36.088	39.595		5.804	
	Santos.....	12	9	7			31.294	28.064	21.172		
	Total.....	26	34	20	2	1	67.382	116.270	58.525	5.804	2.731
BELGAS.....	TOTAL GERAL..	178	151	156	146	153	380.020	380.618	406.593	401.619	459.292
BOLIVIAN		BOLIVIANAS					BOLIVIEN				
Diversas a vapor.	Corumbá.....	3		1	45		101		3	45	
BOLIVIANAS.....	TOTAL GERAL..	3		1	45		101		3	45	
CANADIAN		CANADENSES					CANADIENNES				
Diversas a vapor.	Porto do Rio de Janeiro..		3			1		12.058			4.514
	Santos.....				5				18.637		
CANADENSES.....	TOTAL GERAL..		3		5			12.058	18.637		4.514
CHILIAN		CHILENAS					CHILIENNES				
Diversas a vapor.	Salvador.....			1				34			
	Porto do Rio de Janeiro..	3	4	6	5	3	74.497	8.261	13.908	11.561	6.597
	Santos.....	5		4	3	4	12.459		8.824	6.941	8.781
	Antonina.....	5	4	4	4	3	12.459	10.714	8.826	9.753	6.633
	Paranaguá.....	4	4	4	4	3	9.977	10.514	8.824	9.753	6.633
	São Francisco.....	5	6	5	5	4	12.459	15.071	12.038	12.967	9.847
	Rio Grande.....	1		3	6	1	2.482		5.610	15.827	2.211
	Porto Alegre.....			3	1				5.610	3.214	
CHILENAS.....	TOTAL GERAL..	23	19	29	28	18	124.333	44.594	63.640	70.016	40.702

SAHIDAS
DEPARTURES
SORTIESANNOS..... }
YEARS..... } 1929 a 1933
ANNÉES..... }

NUMERO					TONELAGEM					PORTOS DE SAHIDA Ports of Departure Ports de Sortie	EMPREZAS COMPANIES COMPAGNIES	
1929	1930	1931	1932	1933	1929	1930	1931	1932	1933			
ARGENTINE (Continued)					ARGENTINAS (Continuação)					ARGENTINES (Suite)		
		1					12			Porto do Rio de Janeiro. Porto Xavier.	Diversas a véla.	
				2					4			
		1		2			12		4	Total.		
1.021	1.480	1.411	927	937	231.524	274.515	325.567	261.449	418.887	TOTAL GERAL.	ARGENTINAS.	
BELGIAN					BELGAS					BELGES		
				1					4.110	Cabedello.	Lloyd Royal Belge. (Séde: Antuerpia).	
35	24	27	26	29	69.242	50.097	63.342	66.171	83.628	Recife.		
6	1	2	3	5	14.376	3.210	6.498	7.372	15.960	Maceió.		
21	16	14	16	16	41.334	32.903	30.690	46.138	49.633	Salvador.		
15	14	15	12	3	29.045	30.154	36.066	34.895	9.869	Victoria.		
				1					3.210	Angra dos Reis.		
45	39	48	52	52	89.041	96.761	128.656	143.403	151.991	Porto do Rio de Janeiro.		
30	27	30	31	44	70.530	68.684	82.816	84.493	136.105	Santos.		
			2						6.520	Antonina.		
			2						6.520	Paranaguá.		
152	121	136	144	151	313.568	281.809	348.068	395.512	454.506	Total.		
	6	2		1		24.329	6.420		2.731	Recife.	Diversas a vapor.	
		4					8.220			Maceió.		
	5	7				17.318	22.713			Salvador.		
	2					8.998				Victoria.		
14	8		2		36.088	26.622		5.804		Porto do Rio de Janeiro.		
11	10	7			28.757	30.691	21.172			Santos.		
25	31	20	2	1	64.845	107.958	58.525	5.804	2.731	Total.		
177	152	156	146	152	378.413	389.767	406.593	401.316	457.237	TOTAL GERAL.	BELGAS.	
BOLIVIAN					BOLIVIANAS					BOLIVIEN		
3		1	45		101			3	45	Corumbá.	Diversas a vapor.	
3		1	45		101			3	45	TOTAL GERAL.	BOLIVIANAS.	
CANADIAN					CANADENSES					CANADIENNES		
	1			1		3.367			4.514	Porto do Rio de Janeiro. Santos.	Diversas a vapor.	
		5					18.637					
	1	5		1		3.367	18.637		4.514	TOTAL GERAL.	CANADENSES.	
CHILIAN					CHILENAS					CHILIENNES		
	1					34				Salvador.	Diversas a vapor.	
3	4	6	5	3	7.497	8.261	13.908	11.501	6.597	Porto do Rio de Janeiro.		
5		4	3	4	12.459		8.824	6.941	8.781	Santos.		
5	5	4	4	3	12.459	13.201	8.826	9.753	6.633	Antonina.		
4	5	4	4	3	9.977	13.001	8.824	9.753	6.633	Paranaguá.		
5	5	5	5	4	12.459	13.201	12.038	12.967	9.847	São Francisco.		
1		3	6	1	2.482		5.610	15.827	2.211	Rio Grande.		
		3	1				5.610	3.214		Porto Alegre.		
23	20	29	28	18	57.333	47.698	63.640	70.016	40.702	TOTAL GERAL.		CHILENAS.

ENTRADAS E SAIDAS POR EMPRESAS DE NAVEGAÇÃO
ARRIVALS AND DEPARTURES BY NAVIGATION COMPANIES
ENTRÉES ET SORTIES PAR COMPAGNIES DE NAVIGATION

ENTRADAS
ARRIVALS
ENTRÉES

EMPRESAS COMPANIES COMPAGNIES	PORTOS DE ENTRADA Ports of Arrival Ports d'Entrée	NUMERO NUMBER NOMBRE					TONELAGEM TONNAGE TONNAGE				
		1929	1930	1931	1932	1933	1929	1930	1931	1932	1933
COLOMBIAN		COLOMBIANAS					COLOMBIENNES				
Diversas a vapor.	Içá Brasileiro (Ypiranga)			3					440		
	Apaporys		3				60				
	Mandós		2	5		6	240		680	3.965	
COLOMBIANAS.....	TOTAL GERAL..		5	8		6	300	1.120		3.965	
DANZIGANIAN		DANTZIGUENSES					DANTZICOISE				
Diversas a vapor.	Recife	1					4.230				
	Porto do Rio de Janeiro	4		1			16.965		4.679		
DANTZIGUENSES.....	TOTAL GERAL..	5		1			21.195		4.679		
DANISH		DINAMARQUEZAS					DANOISES				
Det Forenede D. Selskab. (Séde: Copenhagen).	Salvador	11	12	17	6	10	33.509	38.503	55.108	21.592	29.191
	Porto do Rio de Janeiro	22	23	26	26	27	68.563	74.087	87.517	87.508	83.611
	Santos	21	24	25	17	24	69.608	74.912	82.788	57.297	74.725
	Total	54	59	68	49	61	171.680	187.502	225.413	166.397	187.527
P. Brown Jnr. & C. (Séde: Copenhagen).	Recife					1				2.737	
	Santos			1					2.802		
	Rio Grande	1	1				2.732	2.732			
	Total	1	1	1		1	2.732	2.732	2.802	2.737	
C. H. Hansen. (Séde: Copenhagen).	Porto do Rio de Janeiro	3					7.597				
	Santos	1	1				2.460	2.510			
	Paranaguá	1					2.200				
	Total	5	1				12.257	2.510			
Diversas a vapor.	Recife	1			3		4.159			5.094	
	Salvador	1					4.501				
	Vitória					6					
	Porto do Rio de Janeiro	5	5			6	18.365	8.055		6.849	
	Santos	1	2		3	5	4.501	4.363		7.459	
	Total	8	7		6	11	31.526	12.418		12.553	
DINAMARQUEZAS.....	TOTAL GERAL..	68	68	69	55	73	218.195	105.162	228.215	178.950	
ESTONIAN		ESTONIANAS					ESTONIENNES				
Diversas a vapor.	Porto do Rio de Janeiro				1					2.366	
ESTONIANAS.....	TOTAL GERAL..				1					2.366	

SAHIDAS
DEPARTURES
SORTIESANNOS..... }
YEARS..... } 1929 a 1933
ANNÉES.... }

NUMERO					TONELAGEM					PORTOS DE SAHIDA Ports of Departure Ports de Sortie	EMPRESAS COMPANIES COMPAGNIES
1929	1930	1931	1932	1933	1929	1930	1931	1932	1933		
COLOMBIAN					COLOMBIANAS					COLOMBIENNES	
		3					440			Içá Brasileiro (Ypiranga).	Diversas a vapor.
	3					60				Apaporys.	
	1	5		6		40	680		3.965	Manãos.	
	4	8		6		100	1.120		3.965	TOTAL GERAL.	COLOMBIANAS.
DANZIGANIAN					DANTZIGUENSES					DANTZICOISE	
					4.230					Recife.	Diversas a vapor.
1					16.965		4.679			Porto do Rio de Janeiro.	
4		1								TOTAL GERAL.	DANTZIGUENSES.
5		1			21.195		4.679				
DANISH					DINAMARQUEZAS					DANOISES	
11	14	17	6	10	33.509	45.350	55.108	21.592	29.191	Salvador.	Det Forenede D. Selskab. (Séde: Copenhagen).
22	23	26	26	27	68.563	71.841	87.517	87.508	83.611	Porto do Rio de Janeiro.	
20	23	25	17	25	65.598	69.504	82.788	57.297	78.738	Santos.	
53	60	68	49	62	167.670	186.695	225.413	166.397	191.540	Total.	
				1					2.737	Recife.	P. Brown Jr. & C. (Séde: Copenhagen).
		1							2.802	Santos.	
1	1				2.732	2.732				Rio Grande.	
1	1	1		1	2.732	2.732	2.802		2.737	Total.	
3	1				7.597	2.461				Porto do Rio de Janeiro.	C. H. Hansen. (Séde: Copenhagen).
1	1				2.460	2.510				Santos.	
1					2.200					Paranaguá.	
5	2				12.257	4.971				Total.	
1			3		4.159			5.094		Recife.	Diversas a vapor.
1					4.501					Salvador.	
	1					2.913				Victoria.	
5	2		6		18.365	3.714			6.849	Porto do Rio de Janeiro.	
1	2		3	5	4.501	4.363		7.459	9.359	Santos.	
8	5		6	11	31.526	10.990		12.553	16.208	Total.	
67	68	69	55	74	214.165	205.388	228.215	178.950	210.485	TOTAL GERAL.	DINAMARQUEZAS.
ESTONIAN					ESTONIANAS					ESTONIENNES	
				1					2.366	Porto do Rio de Janeiro.	Diversas a vapor.
				1					2.366	TOTAL GERAL.	ESTONIANAS.

ENTRADAS E SAHIDAS POR EMPREZAS DE NAVEGAÇÃO
ARRIVALS AND DEPARTURES BY NAVIGATION COMPANIES
ENTRÉES ET SORTIES PAR COMPAGNIES DE NAVIGATION

ENTRADAS
ARRIVALS
ENTRÉES

EMPREZAS COMPANIES COMPAGNIES	PORTOS DE ENTRADA Ports of Arrival Ports d'Entrée	NUMERO NUMBER NOMBRE					TONELAGEM TONNAGE TONNAGE				
		1929	1930	1931	1932	1933	1929	1930	1931	1932	1933
FINNISH		FINLANDEZAS					FINLANDAIS				
Diversas a vapor.	Belém.....		1					5.854			
	Recife.....	1	2			1	2.889	5.243			1.439
	Victoria.....					14					37.785
	Angra dos Reis.....					1					2.672
	Porto do Rio de Janeiro..	15	31	28	30	47	41.898	95.369	81.226	86.178	123.641
	Santos.....	14	14	12	12	24	39.530	40.280	35.271	34.356	65.601
	Rio Grande.....					1					1.439
FINLANDEZAS.....	TOTAL GERAL..	30	48	40	42	88	84.317	146.746	116.497	120.534	232.577
FRENCH		FRANCEZAS					FRANÇAISES				
Société Générale de Transports Maritimes & Vapeur. (Séde: Marseille).	Recife.....	14	11	11	13	11	42.697	33.130	31.002	39.326	49.655
	Salvador.....	14	12	12	20	12	44.447	35.890	33.662	85.214	55.393
	Victoria.....	12	13	12	12	12	36.331	40.201	33.662	35.323	42.294
	Angra dos Reis.....			4	1				11.104		2.666
	Porto do Rio de Janeiro..	74	69	69	56	52	311.669	309.063	292.507	248.569	270.954
	Santos.....	49	45	42	28	47	186.027	167.525	153.024	113.246	245.935
	Paranaguá.....	1	2				2.660	5.310			
	Rio Grande.....	1		5	3		3.709		16.647	8.148	
	Total.....	165	152	155	133	134	627.540	591.119	571.608	532.492	664.231
Compagnie Française de Navigation & Vapeur Chargeurs Réunis. (Séde: Paris).	Recife.....	26	30	20	11	18	145.683	161.596	97.749	67.668	109.753
	Maceió.....	2	1				5.765	4.501			
	Salvador.....	28	32	12	13	15	148.290	167.504	73.234	80.242	90.319
	Victoria.....	2	3	1			5.776	11.855	4.363		
	Porto do Rio de Janeiro..	88	86	65	51	58	492.255	480.076	376.975	311.794	354.624
	Santos.....	74	87	59	35	48	419.319	488.732	346.684	215.296	293.362
	Paranaguá.....	4	7	2			13.154	28.275	7.802		
	São Francisco.....	3	1				10.266	4.501			
	Rio Grande.....	6		5	2	6	24.341		30.511	12.395	36.798
	Total.....	233	247	164	112	145	1.264.849	1.347.040	937.318	687.395	884.856
Compagnie de Navigation Sud Atlantique. (Séde: Paris).	Porto do Rio de Janeiro..	26	27	24	24	15	155.626	161.718	224.791	386.844	92.265
	Santos.....	23	26	21	6	14	136.950	154.997	158.513	36.906	86.114
	Rio Grande.....		1					4.363			
	Total.....	49	54	45	30	29	292.576	321.078	383.304	423.750	178.379
Diversas a vapor.	Natal.....	59	54	56	52	1	3.668	3.199	2.079	1.872	2.728
	Recife.....	2	5	1	1		3.336	14.203	570	3.657	
	Salvador.....	2	6				3.337	14.569			
	Victoria.....		1					3.015			
	Porto do Rio de Janeiro..	2	6	1	1	7	8.447	21.799	3.239	3.656	13.966
	Santos.....	1	4	1	1	1	3.239	11.652	6.116	4.164	3.202
	Paranaguá.....	1	1				2.400	3.015			
	Rio Grande.....	1	13				3.239	65.932			
	Total.....	68	90	59	55	9	27.666	137.384	12.004	13.349	19.896
FRANCEZAS.....	TOTAL GERAL..	515	543	423	330	317	2.212.631	2.395.621	1.904.234	1.656.986	1.747.362
GREEK		GREGAS					GRECQUES				
Diversas a vapor.	Belém.....	5	4	1			9.826	10.603	2.845		
	Recife.....	8	2	4	9	16	22.425	4.498	10.622	31.167	44.851
	Salvador.....	4		1	2	1	8.577		2.430	5.290	2.839
	Angra dos Reis.....					6					11.161
	Porto do Rio de Janeiro..	113	39	35	32	51	308.773	126.756	94.289	90.919	145.956
	Santos.....	20		6	10	14	54.609		18.341	29.696	36.445
	Rio Grande.....	9	2	4	4	1	23.711	5.570	13.060	10.487	2.463
	Porto Alegre.....		1					2.387			
GREGAS.....	TOTAL GERAL..	159	48	51	57	89	427.921	149.814	141.587	167.559	243.715

SAHIDAS
DEPARTURES
SORTIES

ANNOS..... }
YEARS..... } 1929 a 1933
ANNÉES.... }

NUMÉRO					TONELAGEM					PORTOS DE SAHIDA Ports of Departure Ports de Sortie	EMPREZAS COMPANIES COMPAGNIES	
1929	1930	1931	1932	1933	1929	1930	1931	1932	1933			
FINNISH					FINLANDEZAS					FINLANDAIS		
	1					5.854				Belém.	Diversas a vapor.	
1	2			1	2.889	5.243			1.439	Recife.		
				14					37.785	Victoria.		
				1					2.672	Angra dos Reis.		
15	30	28	30	47	41.898	85.970	81.226	86.178	123.641	Porto do Rio de Janeiro.		
14	15	12	12	24	39.530	42.345	35.271	34.356	65.601	Santos.		
				1					1.439	Rio Grande.		
30	48	40	42	88	84.317	139.412	116.497	120.534	232.577	TOTAL GERAL.		FINLANDEZAS.

FRENCH					FRANCEZAS					FRANÇAISES	
14	12	11	13	11	42.697	37.540	31.002	39.326	49.655	Recife.	Société Générale de Transporta Maritimes à Vapeur. (Séde: Marseille).
14		12	20	12	44.447		33.662	85.214	55.393	Salvador.	
12	13	12	12	12	36.331	40.200	33.662	35.323	42.294	Victoria.	
		4	1				11.104	2.666		Angra dos Reis.	
74	69	69	56	52	311.750	309.191	292.507	248.569	270.954	Porto do Rio de Janeiro.	
49	45	42	28	47	185.110	167.609	153.024	113.246	245.935	Santos.	
1	2				2.660	5.320				Paranaguá.	
1	1	5	3		3.706	3.706	16.647	8.148		Rio Grande.	
165	142	155	133	134	626.701	563.566	571.608	532.492	664.231	Total.	

25	28	20	11	18	139.424	150.927	97.749	67.668	109.753	Recife.	Compagnie Française de Navigation à Vapeur Chargeurs Réunis. (Séde: Paris).
2	1				5.765	4.501				Maceió.	
28	30	12	13	15	148.290	154.927	73.324	80.242	90.319	Salvador.	
2	3	1			5.776	11.855	4.363			Victoria.	
87	88	65	51	58	484.454	487.046	376.975	311.704	354.624	Porto do Rio de Janeiro.	
75	88	59	35	48	424.967	492.408	346.684	215.296	293.362	Santos.	
4	7	2			13.154	28.274	7.802			Paranaguá.	
3	1				10.266	4.501				São Francisco.	
6	12	5	2	6	24.341	63.712	30.511	12.395	36.798	Rio Grande.	
232	258	164	112	145	1.256.437	1.398.151	937.318	687.395	884.856	Total.	

26	26	24	24	15	155.626	153.939	224.791	386.844	92.265	Porto do Rio de Janeiro.	Compagnie de Navigation Sud Atlantique. (Séde: Paris).
23	25	21	6	14	136.341	149.398	158.513	36.906	86.114	Santos.	
	1					4.363				Rio Grande.	
49	52	45	30	29	291.967	307.700	383.304	423.750	178.379	Total.	

56	55	57	53	1	3.353	3.247	2.152	1.945	2.728	Natal.	Diveraaa a vapor.
2	5	1	1		3.336	14.203	570	3.657		Recife.	
2	16				3.337	46.103				Salvador.	
	1					3015				Victoria.	
2	3	1	1	7	8.447	9.266	3.239	3.656	13.966	Porto do Rio de Janeiro.	
1	2	1	1	1	3.239	6.070	6.116	4.164	3.202	Santos.	
1	1				2.400	3.015				Paranaguá.	
1	1				3.239	3.015				Rio Grande.	
65	84	60	56	9	27.851	87.934	12.077	13.422	19.896	Total.	
511	536	424	331	317	2.202.456	2.357.351	1.904.307	1.657.059	1.747.362	TOTAL GERAL.	

GREEK					GREGAS					GRECQUES		
5	5	1			9.826	12.513	2.845			Belém.	Diveraaa a vapor.	
8	2	4	9	16	22.425	4.498	10.622	31.167	44.851	Recife.		
4		1	2	1	8.577		2.430	5.290	2.839	Salvador.		
				6						Angra dos Reis.		
117	37	35	32	51	320.066	103.451	94.289	90.919	145.956	Porto do Rio de Janeiro.		
20	2	6	10	13	54.609	5.582	18.341	29.696	33.852	Santos.		
9	6	4	4	1	23.711	15.215	13.060	10.487	2.463	Rio Grande.		
										Porto Alegre.		
163	52	51	57	88	439.214	141.259	141.587	167.559	241.122	TOTAL GERAL.		GREGAS.

ENTRADAS E SAIDAS POR EMPREZAS DE NAVEGAÇÃO
ARRIVALS AND DEPARTURES BY NAVIGATION COMPANIES
ENTRÉES ET SORTIES PAR COMPAGNIES DE NAVIGATION

ENTRADAS
ARRIVALS
ENTRÉES

EMPRESAS COMPANIES COMPAGNIES	PORTOS DE ENTRADA Ports of Arrival Ports d'Entrée	NUMERO NUMBER NOMBRE					TONELAGEM TONNAGE TONNAGE				
		1929	1930	1931	1932	1933	1929	1930	1931	1932	1933
SPANISH		HESPAÑOLAS					ESPAGÑOLES				
Compania Transatlantica (Séde: Cadiz).	Porto do Rio de Janeiro..	21	19	24	12	117.808	108.051	135.648	68.000
	Total.....	21	19	24	12	117.808	108.051	135.648	68.000
Sota y Asnar. (Séde: Bilbao).	Recife.....	2	5	6.841	17.505
	Porto do Rio de Janeiro..	8	9	15	29.184	30.171	47.138
	Total.....	8	11	20	29.184	37.012	64.643
Diversas a vapor.	Belém.....	10	8	1	2	23.862	20.566	3.863	7.726
	Recife.....	2	11	1	5.921	29.060	2.790
	Salvador.....	1	2	1	2.250	6.333	2.790
	Porto do Rio de Janeiro..	6	5	2	33.521	28.121	15.192
	Santos.....	21	22	29	25	34	77.444	101.888	155.602	189.525	256.539
	Total.....	34	49	35	29	36	109.477	191.368	187.586	212.443	262.119
HESPAÑOLAS.....	TOTAL GERAL..	63	68	70	61	36	256.469	299.419	360.246	345.086	262.119
DUTCH		HOLLANDEZAS					HOLLANDAISES				
Koninklijke Hollandsche Lloyd. (Séde: Amsterdam).	Natal.....	1	2.128
	Cabedello.....	3	1	8.435	2.974
	Recife.....	56	58	32	25	35	289.582	289.445	202.758	85.252	185.398
	Macció.....	3	1	8.435	3.227
	Salvador.....	70	70	46	34	42	309.064	331.077	258.298	176.263	208.102
	Victoria.....	10	8	4	3	11	26.505	20.772	13.344	12.236	40.016
	Porto do Rio de Janeiro..	66	62	50	36	54	336.273	312.167	273.544	177.379	253.741
	Santos.....	62	65	57	28	52	305.296	337.383	286.921	129.191	249.934
	Paranaguá.....	14	1	37.488	2.587
	São Francisco.....	2	4.752
Rio Grande.....	25	22	8	4	12	100.629	82.660	39.680	19.840	59.520	
Total.....	305	286	197	136	209	1.409.589	1.376.091	1.074.545	617.031	1.005.040	
Koninklijke Neerlan dsch Stoomboot Maas tschipij. (Séde: Amsterdam).	Porto do Rio de Janeiro..	4	3	11.077	12.297
	Total.....	4	3	11.077	12.297
Vinke & C. (Séde: Amsterdam).	Salvador.....	2	2.268
	Victoria.....	1	1.142
	Porto do Rio de Janeiro..	2	1	8	2	2.268	1.142	21.364	6.412
	Santos.....	1	1.134
	Paranaguá.....	1	1.142
Total.....	5	3	8	2	5.670	3.426	21.364	6.412	
Van Nievelt, Gou dman & C. (Séde: Rotterdam).	Salvador.....	5	21	19	23	20	13.397	63.111	57.452	68.696	58.554
	Victoria.....	21	19	21	15	11	61.690	57.599	60.943	44.522	32.826
	Angra dos Reis.....	1	2.969
	Porto do Rio de Janeiro..	39	33	27	27	27	107.639	98.612	79.947	80.141	78.597
	Santos.....	40	32	25	19	25	109.400	91.695	75.412	58.395	73.956
	Rio Grande.....	1	1	2.186	2.121
Total.....	106	106	92	85	83	294.312	313.138	273.754	254.723	243.933	

SAHIDAS
DEPARTURES
SORTIES

ANNOS..... }
YEARS..... } 1929 a 1933
ANNÉES..... }

NUMERO					TONELAGEM					PORTOS DE SAHIDA Ports of Departure Ports de Sortie	EMPRESAS COMPANIES COMPAGNIES	
1929	1930	1931	1932	1933	1929	1930	1931	1932	1933			
SPANISH					HESPANHOLAS					ESPAGNOLES		
21	20	24	12	117.808	113.216	135.648	68.000	Porto do Rio de Janeiro.	Compania Transatlantica (Séde: Cadiz).	
21	20	24	12	117.808	113.216	135.648	68.000	Total.		
8	2 9	5 15	29.184	6.841 30.171	17.505 47.138	Recife. Porto do Rio de Janeiro.	Sota y Asnar. (Séde: Bilbao).	
8	11	20	29.184	37.012	64.643	Total.		
9	10	1	2	21.772	23.834	3.863	7.726	Belém. Recife.	Diversas a vapor.	
2	10	1	5.921	29.008	2.790	Salvador.		
1	3	1	2.250	8.583	2.790	Porto do Rio de Janeiro.		
.....	5	5	12	27.906	28.121	15.192	Santos.		
22	22	29	25	34	81.242	101.852	155.602	189.525	256.539	Total.		
34	50	35	29	36	111.185	191.183	187.586	212.443	262.119	TOTAL GERAL.		
63	70	70	61	36	258.177	304.399	360.246	345.086	262.119	HESPANHOLAS.		
DUTCH					HOLLANDEZAS					HOLLANDAISES		
.....	1	2.128	Natal.	Koninklijke Hollandsche Lloyd. (Séde: Amsterdam).	
.....	3	1	8.435	2.974	Cabedello.		
55	57	32	25	35	286.819	284.485	202.758	85.252	185.398	Recife.		
.....	3	1	8.435	3.227	Maceió.		
70	70	46	34	42	309.064	330.242	258.298	176.263	208.102	Salvador.		
10	8	4	3	11	26.505	20.772	13.344	12.236	40.016	Victoria.		
66	65	50	36	54	339.446	325.943	273.544	177.379	253.741	Porto do Rio de Janeiro.		
62	68	57	28	52	302.984	341.240	286.921	129.191	249.934	Santos.		
14	1	37.488	2.587	Paranaguá.		
2	4.752	São Francisco.		
25	23	8	4	12	100.629	86.801	39.680	19.840	59.520	Rio Grande.		
304	292	197	136	209	1.407.687	1.392.070	1.074.545	617.031	1.005.040	Total.		
4	3	11.077	12.297	Porto do Rio de Janeiro.		Koninklijke Neerlan- dsh Stoomboot Maas- tschipij. (Séde: Amsterdam).
4	3	11.077	12.297	Total.		
2	1	2.268	1.142	Salvador.	Vinke & C. (Séde: Amsterdam).	
.....	1	1.142	Victoria.		
2	3	8	2	2.268	5.511	21.364	6.412	Porto do Rio de Janeiro.		
1	1.134	Santos.		
.....	1	1.142	Paranaguá.		
5	6	8	2	5.670	8.937	21.364	6.412	Total.		
5	21	19	23	20	13.397	63.111	57.452	68.696	58.554	Salvador.	Van Nievelt, Gou- diaan & C. (Séde: Rotterdam).	
21	17	21	15	11	61.690	52.953	60.943	44.522	32.826	Victoria.		
.....	1	2.969	Angra dos Reis.		
39	33	27	27	27	107.018	95.191	79.947	80.141	78.597	Porto do Rio de Janeiro.		
41	34	25	18	25	112.133	95.539	75.412	55.669	73.354	Santos.		
1	1	2.186	3.121	Rio Grande.		
107	106	92	84	83	296.424	309.915	273.754	251.997	243.331	Total.		

ENTRADAS E SAIDAS POR EMPREZAS DE NAVEGAÇÃO
ARRIVALS AND DEPARTURES BY NAVIGATION COMPANIES
ENTRÉES ET SORTIES PAR COMPAGNIES DE NAVIGATION

ENTRADAS
ARRIVALS
ENTRÉES

EMPRESAS COMPANIES COMPAGNIES	PORTOS DE ENTRADA Ports of Arrival Ports d'Entrée	NUMERO NUMBER NOMBRE					TONELAGEM TONNAGE TONNAGE				
		1929	1930	1931	1932	1933	1929	1930	1931	1932	1933
DUTCH (Continued)		HOLLANDEZAS (Continuação)					HOLLANDAISES (Suite)				
Diversas a vapor.	Recife.....	7	4	1		1	16.321	8.206	3.381		5.027
	Salvador.....	6	4			2	13.174	4.919			4.664
	Victoria.....	4	3			6	6.644	7.422			17.626
	Angra dos Reis.....					4					9.767
	Porto do Rio de Janeiro..	15	9	9	2	12	35.218	27.700	22.851	7.186	38.073
	Santos.....	9	1	2	2	7	18.733	1.142	6.760	8.715	21.344
	Paranaguá.....	1	1				2.150	2.587			
	Florianopolis.....	1					2.179				
	Rio Grande.....	5	2	1			11.343	5.585	66		
	Porto Alegre.....		1					2.621			
	Total.....	48	25	13	4	32	105.762	60.182	33.058	15.901	96.501
HOLLANDEZAS.....	TOTAL GERAL..	468	420	310	228	326	1.826.410	1.752.837	1.402.721	899.952	1.351.886
HUNGARIAN		HUNGARAS					HONGROISES				
Diversas a vapor.	Rio Grande.....				1					2.371	
HUNGARAS.....	TOTAL GERAL..				1					2.371	
BRITISH		INGLEZAS					ANGLAISES				
Royal Mail Steam Packet C. (Séde: Londres).	Belém.....				1					9.034	
	Recife.....	62	58	35	44	64	397.001	320.131	239.916	283.767	451.366
	Macció.....	3	9	1	4	1	9.710	29.174	3.226	12.946	3.226
	Salvador.....	70	58	50	63	64	435.426	343.376	357.101	467.586	486.689
	Victoria.....	3	5	3	1		9.723	16.218	9.722	3.227	
	Angra dos Reis.....				2					6.469	
	Porto do Rio de Janeiro..	143	132	115	109	113	1.070.634	999.934	859.469	856.398	804.695
	Santos.....	120	106	100	75	112	927.802	832.545	777.108	578.263	751.182
	Paranaguá.....	24	22	16	12	13	77.800	71.302	51.759	38.777	43.520
	São Francisco.....	6	8			1	19.463	25.942		3.226	3.227
	Florianopolis.....				1					3.226	
Rio Grande.....	33	19	22	19	22	115.601	68.295	78.490	68.066	77.184	
Porto Alegre.....	1	17	10	9	13	3.253	54.085	32.323	29.045	42.103	
	Total.....	465	434	352	341	403	3.066.413	2.761.092	2.409.114	2.360.030	2.663.192
Pacific Steam Navig- ation C. (Séde: Liverpool).	Macció.....					8					24.012
	Salvador.....	3	1		2	1	9.844	9.571		14.766	10.745
	Porto do Rio de Janeiro..	5	5	4	9	5	22.821	29.093	20.008	42.985	26.687
	Santos.....	1	1				5.811	5.811			
	São Francisco.....				1					4.021	
	Total.....	9	7	4	12	14	38.476	44.475	20.008	61.772	61.444
Prince Line, Limited. (Séde: Londres).	Salvador.....	14	13	2			55.594	53.501	4.082		
	Victoria.....	8	8	1			16.328	16.088	2.041		
	Angra dos Reis.....				2					12.999	
	Porto do Rio de Janeiro..	33	46	55	34	54	170.507	261.874	348.568	220.994	350.986
	Santos.....	35	48	42	24	52	161.182	266.091	259.727	155.996	337.973
	Paranaguá.....	8	8	1			16.328	16.088	2.041		
	São Francisco.....	1	5				2.041	10.205			
	Total.....	99	128	101	60	106	421.980	623.847	616.459	389.989	688.959
Lamport & Holt, Ltd. (Séde: Liverpool).	Manáos.....	7	9	9	2	2	19.687	25.892	25.912	5.766	5.759
	Itacoatiara.....		3			2		8.823			5.759
	Belém.....	27	25	27	19	18	76.353	72.532	78.043	56.565	54.620
	São Luiz.....			1	2	6			2.875	6.735	17.571
	Tutoya.....			4					11.660		
	Fortaleza.....	6	7	9	7	10	17.051	20.114	26.206	20.447	31.667
	Natal.....	8	7	7	5	9	22.570	20.108	20.741	14.695	27.577
	Cabedello.....	8	8	6	2	6	22.570	22.991	17.270	5.766	17.571
	Recife.....	29	28	14	13	6	136.826	126.326	43.767	40.776	18.267
	Macció.....	8	11	7	5	11	22.570	33.553	19.847	14.695	34.572

SAHIDAS
DEPARTURES
SORTIES

ANNOS..... }
YEARS..... } 1929 a 1933
ANNEES.... }

NUMERO					TONELAGEM					PORTOS DE SAHIDA Ports of Departure Ports de Sortie	EMPRESAS COMPANIES COMPAGNIES	
1929	1930	1931	1932	1933	1929	1930	1931	1932	1933			
DUTCH (Continued)					HOLLANDEZAS (Continuação)					HOLLANDESES (Suite)		
7	4	1		1	16.321	8.206	3.381		5.027	Recife.	Diversas a vapor.	
6	3			2	13.174	7.595			4.664	Salvador.		
4	4			6	6.644	10.171			17.626	Victoria.		
				4					9.767	Angra dos Reis.		
15	9	9	2	12	35.218	30.705	22.851	7.186	38.073	Porto do Rio de Janeiro.		
9	1	2	2	7	18.733	1.142	6.760	8.715	21.344	Santos.		
1	1				2.150	2.587				Paranaguá.		
1					2.179					Florianopolis.		
5	2	1			11.343	5.585	66			Rio Grande.		
	2					5.242				Porto Alegre.		
48	26	13	4	32	105.762	71.233	33.058	15.901	96.501	Total.		
468	430	310	227	326	1.826.620	1.782.155	1.402.721	897.226	1.351.264	TOTAL GERAL.		
										HOLLANDEZAS.		
HUNGARIAN					HUNGARAS					HONGROISES		
			1					2.371		Rio Grande.		Diversas a vapor.
			1					2.371		TOTAL GERAL.	HUNGARAS.	
BRITISH					INGLEZAS					ANGLAISSES		
			1					9.034		Belém.	Royal Mail Steam Packet C. (Séde: Londres).	
62	55	35	44	64	397.001	299.182	239.916	283.767	451.366	Recife.		
3	9	1	4	1	9.710	29.174	3.226	12.946	3.226	Maceió.		
70	56	50	63	63	435.426	326.822	357.101	467.586	483.423	Salvador.		
3	4	3	1		9.723	12.992	9.722	3.227		Victoria.		
			2					6.469		Angra dos Reis.		
139	130	115	109	113	1.046.771	992.185	859.469	856.398	804.695	Porto do Rio de Janeiro.		
117	107	99	76	112	901.830	835.376	775.908	581.490	751.182	Santos.		
24	23	16	12	13	77.800	74.488	51.759	38.777	43.520	Paranaguá.		
6	8		1	1	19.463	25.942		3.226	3.227	São Francisco.		
			1					3.226		Florianopolis.		
33	19	22	19	22	115.601	68.295	78.490	68.066	77.184	Rio Grande.		
1	16	10	9	13	3.253	50.832	32.323	29.045	42.103	Porto Alegre.		
458	427	351	342	402	3.016.578	2.715.288	2.407.914	2.363.257	2.659.926	Total.		
			8						24.012	Maceió.		Pacific Steam Navig- ation C. (Séde: Liverpool).
3	1		2	1	9.844	9.571		14.766	10.745	Salvador.		
5	6	4	9	5	22.821	33.198	20.008	42.985	26.687	Porto do Rio de Janeiro.		
1	1				5.811	5.811				Santos.		
			1					4.021		São Francisco.		
9	8	4	12	14	38.476	48.580	20.008	61.772	61.444	Total.		
			2						12.999	Salvador.	Prince Line, Limited. (Séde: Londres)	
14	13	2			55.594	53.501	4.082			Victoria.		
8	8	1			16.328	16.088	2.041			Angra dos Reis.		
			2					220.994	350.986	Porto do Rio de Janeiro.		
33	47	55	34	54	170.507	264.487	348.568	259.727	168.995	Santos.		
35	50	42	26	52	161.182	272.924	2.041			Paranaguá.		
8	8	1			16.328	16.088				São Francisco.		
1	5				2.041	10.205				Total.		
99	131	101	62	106	421.980	633.293	616.459	402.988	688.959	Total.		
			2						5.759	Mandós.	Lamport & Holt, Ltd. (Séde: Liverpool)	
8	8	9	2	2	22.570	22.989	25.912	5.766	5.759	Itacoatiara.		
	3			2		8.823			54.620	Belém.		
23	26	28	18	18	66.199	75.407	80.926	53.395	17.571	São Luiz.		
			1	2				2.875		Tutoya.		
			4					11.660		Fortaleza.		
7	8	9	7	10	19.927	22.989	26.206	20.447	31.667	Natal.		
8	7	7	5	9	22.570	20.108	20.741	14.695	27.577	Cabedello.		
7	8	6	2	6	19.687	22.991	17.270	5.766	17.571	Recife.		
27	29	14	13	6	136.826	128.969	43.767	40.776	18.267	Maceió.		
8	11	7	5	11	22.570	33.553	19.847	14.695	34.372			

ENTRADAS E SAHIDAS POR EMPRESAS DE NAVEGAÇÃO
ARRIVALS AND DEPARTURES BY NAVIGATION COMPANIES
ENTRÉES ET SORTIES PAR COMPAGNIES DE NAVIGATION

ENTRADAS
ARRIVALS
ENTRÉES

EMPRESAS COMPANIES COMPAGNIES	PORTOS DE ENTRADA Ports of Arrival Ports d'Entrée	NUMERO NUMBER NOMBRE					TONELAGEM TONNAGE TONNAGE				
		1929	1930	1931	1932	1933	1929	1930	1931	1932	1933
BRITISH (Continued)											
INGLEZAS (Continuação)											
ANGLAISSES (Suite)											
Lamport & Holt, Ltd. (Séde: Liverpool). (Continuação).	Salvador.....	46	33	22	26	31	164.516	115.266	74.352	90.225	109.866
	Victoria.....	5	6	3	4	7	15.864	20.024	9.209	12.106	21.129
	Angra dos Reis.....			1	5	1			3.156	11.814	3.908
	Porto do Rio de Janeiro..	99	77	24	55	58	474.425	362.030	88.331	198.289	223.651
	Santos.....	89	58	19	27	37	397.484	260.665	69.832	94.214	138.914
	Paranaguá.....		3			1		9.557			2.876
	São Francisco.....		1					3.169			
	Rio Grande.....	17	14	12	12	15	62.893	50.220	44.330	47.104	59.832
Porto Alegre.....				1					3.210		
Total.....		349	290	165	185	220	1.432.809	1.151.270	535.531	622.407	773.539
Harrison Line. (Séde: Liverpool).	Belém.....			3					9.510		
	Mossoró (Areia Branca)..	4	1				11.773	2.884			
	Natal.....	11	12	8	3	7	31.187	34.925	20.763	8.826	
	Cabedello.....	16	17	12	7	11	47.103	51.941	30.543	22.239	
	Recife.....	21	25	17	9	16	63.520	79.484	42.835	28.529	
	Maceió.....	17	14	8	9	14	51.135	41.270	20.301	28.626	
	Porto do Rio de Janeiro..	1	1			1	2.500	2.041			
	Santos.....		1	1				5.241	3.128		
Rio Grande.....	1	1	3			2.500	2.775	8.052			
Total.....		71	72	52	28	49	209.718	220.561	135.132	88.220	
Booth Steam Ship C. Ltd. (Séde: Liverpool).	Manáos.....	37	38	23	18	22	107.224	106.106	74.311	62.979	70.831
	Itacoatiara.....		10		11	5		26.820		30.739	14.522
	Belém.....	107	106	106	83	81	301.341	300.383	315.380	257.864	237.182
	São Luiz.....	44	40	38	28	23	114.266	109.454	107.913	79.087	64.104
	Tutoya.....	31	31	22	20	4	81.590	84.989	60.792	54.566	10.328
	Parnahyba.....					2					5.781
	Camocim.....		7	7	2	2		18.057	20.959	5.616	5.781
	Fortaleza.....	60	50	59	47	46	158.093	133.877	171.745	135.058	133.843
	Aracaty.....	5	5				13.309	13.256			
	Mossoró (Areia Branca)..					3					8.763
	Natal.....	16	15	18	12	18	41.525	40.524	50.574	32.704	50.215
	Cabedello.....	15	15	18	13	14	38.718	41.049	50.080	35.850	38.095
	Recife.....	20	24	23	17	13	54.597	66.415	65.521	46.690	36.154
	Maceió.....	16	16	21	13	3	41.525	43.301	90.616	36.024	6.568
	Salvador.....	6	7	10	14	11	18.152	20.351	28.792	39.586	30.397
	Victoria.....	7	4	4	2	5	21.210	12.071	11.123	6.012	13.556
	Porto do Rio de Janeiro..		1					2.982			
	Paranaguá.....	7	4	4	2	5	21.210	12.092	11.123	6.012	13.556
	São Francisco.....	7	4	2	1	3	23.010	12.072	5.111	2.982	8.124
	Florianopolis.....		2	3	2	5		5.111	9.162	6.012	13.556
Rio Grande.....	7	5	2	2	5	21.210	14.153	6.012	6.012	13.556	
Total.....		385	384	360	287	270	1.056.980	1.063.063	1.079.214	843.793	774.912
Hugh & William Nelson, Ltd. (Séde: Liverpool).	Fortaleza.....			1					2.280		
	Recife.....					7				32.590	
	Porto do Rio de Janeiro..	24	46	42	50	56	186.723	393.415	366.713	436.556	
	Santos.....		30	43	36	50		261.535	366.876	305.787	
	Florianopolis.....		1	1					2.280	436.680	
	Rio Grande.....	1	1	2		1	2.377	2.280	6.716		
	Porto Alegre.....					1				2.277	
Total.....		25	78	89	86	115	189.100	659.510	744.865	742.343	
Eagle Oil & Shipping C. Ltd. (Séde: Londres).	Natal.....	4	2		1	1	15.822	7.749		3.618	3.604
	Recife.....	2	2	2	2	2	8.106	7.315	7.282	7.663	7.276
	Porto do Rio de Janeiro..	19	15	9	12	18	91.438	78.307	46.076	48.168	102.379
	Santos.....	9	7	14	9	10	60.724	35.222	64.308	32.749	50.688
	Total.....		34	26	25	24	31	176.090	128.593	117.666	92.198

SAHIDAS
DEPARTURES
SORTIES

ANNOS..... }
YEARS..... } 1929 a 1933
ANNÉES.... }

NUMERO					TONELAGEM					PORTOS DE SAHIDA Ports of Departure Ports de Sortie	EMPRESAS COMPANIES COMPAGNIES		
1929	1930	1931	1932	1933	1929	1930	1931	1932	1933				
BRITISH (Continued)					INGLEZAS (Continuação)					ANGLAISSES (Suite)			
45	28	22	26	31	161.777	99.023	74.352	90.225	109.866	Salvador. Victoria. Angra dos Reis. Porto do Rio de Janeiro. Santos. Paranaguá. São Francisco. Rio Grande. Porto Alegre.	Lamport & Holt, Ltd. (Séde: Liverpool). (Continuação).		
5	5	3	4	7	15.864	15.731	9.209	12.106	21.129				
97	79	24	55	57	468.396	361.152	88.331	198.289	219.157				
87	58	18	28	37	386.955	266.223	66.949	97.097	138.914				
	3			1		9.557			2.876				
	1					3.169							
17	14	12	12	15	62.893	50.220	44.330	47.104	59.832				
			1					3.210					
339	288	165	185	219	1.406.234	1.140.904	535.531	622.120	769.045			Total.	
4	1	3			11.773	2.884	9.510					Belém. Mossoró (Areia Branca). Natal. Cabedello. Recife. Maceió. Porto do Rio de Janeiro. Santos. Rio Grande.	Harrison Line. (Séde: Liverpool)
11	14	8	3	7	31.187	41.014	20.763	8.826	22.098				
15	14	12	7	11	43.131	42.500	30.543	22.239	33.767				
21	25	17	8	16	63.520	79.484	42.835	25.639	49.553				
17	12	8	9	14	51.135	35.370	20.301	28.626	36.841				
1	4			1	2.500	15.652			3.243				
	1	1				5.241	3.128						
1	2	3			2.500	5.275	8.052						
70	73	52	27	49	205.746	227.420	135.132	85.330	145.502	Total.			
39	39	23	18	22	110.411	108.558	74.311	62.979	70.831	Manáos. Itacoatiára. Belém. São Luiz. Tutoya. Parnahyba. Camocim. Fortaleza. Aracaty. Mossoró (Areia Branca). Natal. Cabedello. Recife. Maceió. Salvador. Victoria. Porto do Rio de Janeiro. Paranaguá. São Francisco. Florianopolis. Rio Grande.	Booth Steam Ship C. Ltd. (Séde: Liverpool).		
108	105	106	81	81	303.541	295.247	315.380	252.007	237.182				
43	41	38	28	23	110.423	112.129	107.913	79.087	64.104				
30	32	22	20	4	77.709	87.190	60.792	54.566	10.328				
				2					5.781				
				2		18.057	20.959	5.616	5.781				
62	51	58	48	46	163.000	138.089	168.870	137.933	133.843				
5	5				13.309	13.256							
				3					8.763				
16	13	18	12	17	41.525	35.192	50.574	32.704	41.185				
16	14	18	13	14	41.525	37.641	50.080	35.850	38.095				
20	23	23	17	13	54.597	63.385	65.521	46.690	36.154				
16	16	21	13	3	41.525	43.301	90.616	36.024	6.568				
6	7	10	15	12	18.152	20.351	28.792	42.385	32.646				
7	4	4	2	5	21.210	12.072	11.123	6.012	13.556				
	1					2.982							
7	4	4	2	5	21.210	12.072	11.123	6.012	13.556				
7	4	2	1	3	23.010	12.072	5.111	2.982	8.124				
	2	3	2	5		5.111	9.162	6.012	13.556				
7	5	2	2	5	21.210	14.153	6.012	6.012	13.556				
389	383	359	287	270	1.062.357	1.057.678	1.076.339	843.610	768.131	Total.			
		1					2.280		32.590	Fortaleza. Recife. Porto do Rio de Janeiro. Santos. Florianopolis. Rio Grande. Porto Alegre.	Hugh & William Nelson Ltd. (Séde: Liverpool).		
22	49	42	50	56	178.002	410.212	366.713	436.556	488.959				
	30	42	36	50		261.535	358.182	305.786	436.680				
	1	1				2.280	2.280						
1	1	2		1	2.277	2.280	6.716		2.277				
				1					2.277				
23	81	88	86	115	180.279	676.307	736.171	742.342	962.783	Total.			
4	2		1	1	15.822	7.749		3.618	3.664	Natal. Recife. Porto do Rio de Janeiro. Santos.	Eagle Oil & Shipping C. Ltd. (Séde: Londres).		
2	2	2	2	2	8.106	7.315	7.282	7.663	7.276				
20	16	9	12	18	94.619	77.266	46.076	48.168	102.379				
9	7	14	9	10	60.724	35.222	64.308	-32.749	50.688				
35	27	25	24	31	179.271	127.552	117.666	92.198	164.007			Total.	

ENTRADAS E SAHIDAS POR EMPREZAS DE NAVEGAÇÃO
ARRIVALS AND DEPARTURES BY NAVIGATION COMPANIES
ENTRÉES ET SORTIES PAR COMPAGNIES DE NAVIGATION

ENTRADAS
ARRIVALS
ENTRÉES

EMPRESAS COMPANIES COMPAGNIES	PORTOS DE ENTRADA Ports of Arrival Ports d'Entrée	NUMERO NUMBER NOMBRE					TONELAGEM TONNAGE TONNAGE				
		1929	1930	1931	1932	1933	1929	1930	1931	1932	1933
BRITISH (Continued)											
Furness, Withy & C. Ltd (Séde: Londres).	Salvador.....	6	6	2			15.745	20.204	3.602		
	Victoria.....	8	5	2			14.412	9.006	3.062		
	Angra dos Reis.....			1					1.801		
	Porto do Rio de Janeiro..	19	18	2	15		58.849	89.676	2.602	97.485	
	Santos.....	20	18	15	11		59.682	92.810	86.863	71.489	
	Paranaguá.....	9	4	1			16.213	7.205	1.801		
	São Francisco.....		3					5.404			
	Rio Grande.....		2	2	1	1		10.808	10.816	5.400	5.453
Total.....		62	56	25	27	1	164.901	235.113	110.547	174.374	5.453
INGLEZAS (Continuação)											
Edward Hain & Son. (Séde: Londres).	Belém.....		3					9.684			
	São Luiz.....		1					3.228			
	Tutoya.....		1					3.228			
	Fortaleza.....	1	4				3.230	12.914			
	Aracaty.....		1					3.228			
	Natal.....		1					3.228			
	Cabedello.....		1					3.228			
	Recife.....	4	1				10.760	2.770			
	Salvador.....	3			3		8.659			8.705	
	Victoria.....		1					3.228			
	Porto do Rio de Janeiro..	14	6	5	2	4	41.421	16.667	15.715	6.461	11.670
	Santos.....			2	1	1			5.916	3.180	3.187
	Paranaguá.....		1					3.228			
São Francisco.....		1					3.228				
Rio Grande.....											
Total.....		22	22	7	6	5	64.070	67.859	21.631	18.346	14.857
ANGLAISES (Suite)											
Rankin Gilmour & C. Ltd. (Séde: Londres).	Porto do Rio de Janeiro..		1					2.737			
	Santos.....		19					54.858			
	Paranaguá.....										
Total.....			20					57.595			
The Blue Star Line, Ltd. (Séde: Londres).	Recife.....			1		9			4.340		70.602
	Salvador.....					9					70.602
	Porto do Rio de Janeiro..	62	50	63	53	60	427.225	360.875	466.832	399.433	457.579
	São Sebastião.....			8	34	33			56.484	235.567	240.946
	Santos.....	91	76	92	63	104	603.911	519.135	577.402	462.611	784.249
	Rio Grande.....		11	8	6	16		53.585	46.968	41.146	110.099
Total.....		153	137	162	156	231	1.031.136	933.595	1.152.026	1.138.757	1.734.077
Diversas a vapor.	Manãos.....	1	2			6	1.301	35			16.750
	Itacoatiara.....					2					6.025
	Belém.....	12	12	9	6	20	31.168	26.387	18.810	11.831	49.691
	São Luiz.....	1	5	6	3	10	1.301	8.999	9.523	4.625	21.231
	Tutoya.....	1	3	5	2	14	1.301	3.903	10.902	3.324	39.687
	Camocim.....			1		1			2.911		3.150
	Fortaleza.....	6	5	8	8	11	16.229	9.055	17.357	12.121	24.322
	Aracaty.....		1					2.875			
	Mossoró (Areia Branca)..					1					3.150
	Natal.....	2	6	6	2	3	6.848	12.508	9.482	2.602	7.791
	Cabedello.....	3	6	6	4	7	6.969	10.326	10.511	5.775	11.965
	Recife.....	66	36	37	36	19	117.385	76.778	96.798	100.962	55.507
	Maceió.....	2	2	3	1	1	357	4.563	8.264	3.709	2.128
	Aracajú.....	2					413				
	Salvador.....	26	15	10	14	8	60.254	50.973	25.681	40.936	18.363
	Victoria.....	7	3	3	2	2	17.834	8.835	8.264	2.271	4.653
	Porto do Rio de Janeiro..	310	239	139	164	109	868.120	898.460	439.294	519.513	385.757
	Santos.....	158	123	104	75	87	530.798	472.894	390.606	277.961	349.437
	Antonina.....	2	1		3	2	6.264	2.660		9.489	5.188
	Paranaguá.....	10	6	2	3	3	27.720	14.422	6.025	9.489	7.918
	São Francisco.....	5	2	1		1	15.020	5.626	2.875		2.740
	Florianopolis.....	3	1	2	1	2	6.594	2.277	5.092	1.872	4.979
	Rio Grande.....	46	23	26	24	29	134.438	70.980	82.831	74.220	98.620
Pelotas.....	1					2.002					
Porto Alegre.....	9	6	10	14	12	23.423	17.354	25.991	39.176	32.750	
Total.....		679	497	378	362	350	1.876.339	1.699.910	1.171.217	1.119.876	1.151.802

SAHIDAS
DEPARTURES
SORTIES

ANNOS..... }
YEARS..... } 1929 a 1933
ANNÉES.... }

NUMÉRO					TONELAGEM					PORTOS DE SAHIDA Ports of Departure Ports de Sortie	EMPREZAS COMPANIES COMPAGNIES
1929	1930	1931	1932	1933	1929	1930	1931	1932	1933		
BRITISH (Continued)					INGLEZAS (Continuação)					ANGLAISES (Suite)	
7	7	2			17.786	22.005	3.602			Salvador.	Furness, Withy & C. Ltd (Séde: Londres).
8	5	2			14.412	9.006	3.062			Victoria.	
		1					1.801			Angra dos Reis.	
21	20	2	15		59.313	103.769	2.602	97.485		Porto do Rio de Janeiro.	
20	17	15	11		61.670	88.673	86.863	71.489		Santos.	
9	4	1			16.213	7.205	1.801			Paranaguá.	
	3					5.404				São Francisco.	
	1	2	1	1		5.408	10.816	5.400	5.453	Rio Grande.	
65	57	25	27	1	169.394	241.470	110.547	174.374	5.453	Total.	
	3					9.684				Belém.	
	1					3.228				São Luiz.	
	1					3.228				Tutoya.	
1	4				3.230	12.914				Fortaleza.	
	1					3.223				Aracaty.	
	1					3.228				Natal.	
	1					3.228				Cabedello.	
4					10.760					Recife.	
3			3		8.659			8.705		Salvador.	
	2					6.456				Victoria.	
15	7	5	2	4	44.433	20.510	15.715	6.461	11.670	Porto do Rio de Janeiro.	
		2	1	1			5.916	3.180	3.187	Santos.	
	1					3.228				Paranaguá.	
	1					3.228				São Francisco.	
23	23	7	6	5	67.082	72.160	21.631	18.346	14.857	Total.	
	4					26.295				Porto do Rio de Janeiro.	Rankin Gilmour & C. Ltd. (Séde: Londres).
	18					53.391				Santos.	
	1					3.228				Paranaguá.	
	23					82.914				Total.	
		1		9			4.340		70.602	Recife.	The Blue Star Line, Ltd. (Séde: Londres).
				9					70.602	Salvador.	
61	51	63	53	59	418.568	379.226	466.832	399.433	449.701	Porto do Rio de Janeiro.	
		8	34	33			56.484	235.567	240.946	São Sebastião	
90	77	82	63	104	593.996	533.158	576.403	462.611	784.249	Santos.	
	11	8	6	16		53.677	46.968	41.146	110.099	Rio Grande.	
151	139	162	156	230	1.012.564	966.061	1.151.027	1.138.757	1.726.199	Total.	
1	2			6	1.301	35			16.750	Manáos.	Diversas a vapor.
				2					6.025	Itacoatiara.	
12	11	9	6	20	30.130	23.478	18.810	11.831	49.691	Belém.	
1	5	6	3	10	1.301	8.999	9.523	4.625	21.231	São Luiz.	
1	2	5	2	14	1.301	2.602	10.902	3.324	39.687	Tutoya.	
		1		1			2.911		3.150	Camocim.	
6	4	7	8	11	16.229	6.180	16.056	12.121	24.322	Fortaleza.	
	1					2.875				Aracaty.	
				1					3.150	Mossoró (Areia Branca).	
2	6	6	2	3	6.848	12.508	9.482	2.602	7.791	Natal.	
3	4	6	4	7	6.969	6.748	10.511	5.775	11.965	Cabedello.	
63	34	37	36	19	115.413	71.866	96.798	100.962	55.507	Recife.	
2	2	3	1	1	357	4.563	8.264	3.709	2.128	Maceió.	
1					244					Aracaju.	
27	15	10	14	8	62.084	50.079	25.081	40.936	18.363	Salvador.	
7	4	3	2	2	17.834	12.049	8.264	2.271	4.653	Victoria.	
317	219	141	164	109	870.632	667.903	446.393	519.513	385.757	Porto do Rio de Janeiro.	
159	128	107	72	87	536.418	499.256	399.688	269.249	349.147	Santos.	
1	1		3	2	3.604	2.660		9.489	5.188	Antonina.	
10	7	2	3	3	27.720	16.705	6.025	9.489	7.918	Paranaguá.	
5	2	1		1	15.020	5.626	2.875		2.740	São Francisco.	
3	1	2	1	2	6.594	2.277	5.092	1.872	4.979	Florianopolis.	
41	23	26	24	29	121.189	73.366	82.831	74.220	98.620	Rio Grande.	
1					2.602					Pelotas.	
9	6	10	14	12	23.423	17.354	25.991	39.176	32.750	Porto Alegre.	
672	477	382	359	350	1.867.213	1.487.129	1.186.097	1.111.164	1.151.512	Total.	

ENTRADAS E SAHIDAS POR EMPREZAS DE NAVEGAÇÃO
ARRIVALS AND DEPARTURES BY NAVIGATION COMPANIES
ENTRÉES ET SORTIES PAR COMPAGNIES DE NAVIGATION

ENTRADAS
ARRIVALS
ENTRÉES

EMPRESAS COMPANIES COMPAGNIES	PORTOS DE ENTRADA Ports of Arrival Ports d'Entrée	NUMERO NUMBER NOMBRE					TONELAGEM TONNAGE TONNAGE				
		1929	1930	1931	1932	1933	1929	1930	1931	1932	1933
BRITISH (Continued)		INGLEZAS (Continuação)					ANGLAISES (Suite)				
Diversas a véla.	Recife.....			4	1	1			724	159	198
	Salvador.....				1					56	
	Porto do Rio de Janeiro..			1					14		
	Total.....			5	2	1			738	215	198
INGLEZAS.....	TOTAL GERAL.	2.353	2.151	1.725	1.576	1.796	9.728.612	9.646.393	8.114.148	7.652.320	9.140.725
ITALIAN		ITALIANAS					ITALIENNES				
Navigazione Generale Italiana. (Séde: Genova).	Porto do Rio de Janeiro..	35	34	29	33	17	454.013	458.534	401.250	429.098	238.949
	Santos.....	32	32	28	21	7	413.931	440.959	388.444	274.062	92.379
	Total.....	67	66	57	54	24	857.944	899.493	789.694	703.160	331.328
Lloyd Sabaúdo. (Societá Anonima). (Séde: Genova).	Porto do Rio de Janeiro..	43	15	46	17	13	381.593	137.181	403.838	144.263	66.069
	Santos.....		48	50	22	16		422.086	441.852	169.812	81.296
	Total.....	43	63	96	39	29	381.593	559.267	845.690	314.075	147.365
Societá di Navigazione Transatlantica Italiana. (Séde: Genova).	Porto do Rio de Janeiro..		26					239.606			
	Santos.....	54					465.602				
	Total.....	54	26				465.602	239.606			
Lloyd del Pacifico. (Séde: Savona & Genova).	Porto do Rio de Janeiro..		2		11			6.146		56.067	
	Total.....		2		11			6.146		56.067	
La Veloce Navigazione Italiana a Vapore. (Séde: Genova).	Porto do Rio de Janeiro..	6	1	4			18.317	3.228	13.328		
	Total.....	6	1	4			18.317	3.228	13.328		
Societá Nazionale di Navigazione G. Ansaldo & C.	Porto do Rio de Janeiro..										
	Total.....										
Societá Anonima di Navigazione Cosulich & C. (Séde: Genova).	Fortaleza.....					1					3.719
	Recife.....			2	6	21			6.693	55.102	232.722
	Salvador.....	12	11	13	17	26	41.665	37.899	43.898	91.988	294.431
	Victoria.....	12	11	12	12	11	41.212	37.361	40.179	42.971	44.987
	Porto do Rio de Janeiro..	40	30	42	51	69	165.009	124.516	168.483	312.715	636.459
	Santos.....	41	38	40	35	70	168.067	154.251	162.550	218.316	729.575
	Rio Grande.....		7	7	4	19		23.659	25.938	46.993	246.493
	Total.....	105	97	116	125	217	415.953	377.686	445.741	768.085	2.188.386
Societá Anonima di Navigazione Marittima «Adria». (Séde: Fiume).	Recife.....										
	Salvador.....		1					2.849			
	Victoria.....		1					2.974			
	Porto do Rio de Janeiro..		5					21.462			
	Santos.....										
	Paranaguá.....	1					3.851				
Rio Grande.....	4					13.544					
Total.....	5	7				17.395	27.285				

SAHIDAS
DEPARTURES
SORTIES

ANNOS..... }
YEARS..... } 1929 a 1933
ANNÉES... }

NUMERO					TONELAGEM					PORTOS DE SAHIDA Ports of Departure Ports de Sortie	EMPREZAS COMPANIES COMPAGNIES
1929	1930	1931	1932	1933	1929	1930	1931	1932	1933		
BRITISH (Continued)					INGLEZAS (Continuação)					ANGLAISÉS (Suite)	
		4	1	1			724	159	198	Recife. Salvador. Porto do Rio de Janeiro. Total. TOTAL GERAL.	Diversas a véla. INGLEZAS.
		1	1				14	56			
		5	2	1			738	215	198		
2.333	2.137	1.726	1.575	1.793	9.627.174	9.476.756	8.115.260	7.656.473	9.118.016		

ITALIAN					ITALIANAS					ITALIENNES	
34	35	29	33	17	447.586	462.350	401.250	429.098	238.949	Porto do Rio de Janeiro. Santos.	Navigazione Generale Italiana. (Séde: Genova).
32	32	28	21	7	413.931	439.108	388.444	274.062	92.379		
66	67	57	54	24	861.517	901.458	789.694	703.160	331.328	Total.	
44	21	46	17	13	395.015	199.486	403.838	144.263	66.069	Porto do Rio de Janeiro. Santos.	Lloyd Sabaúdo. (Societá Anonima). (Séde: Genova).
	51	50	22	16		449.772	441.852	169.812	81.296		
44	72	96	39	29	395.015	649.258	845.690	314.075	147.365	Total.	
54	20				465.602	178.400				Porto do Rio de Janeiro. Santos.	Societá di Navigazione Transatlantica Italiana. (Séde: Genova).
54	20				465.602	178.400					
			11					56.067		Porto do Rio de Janeiro.	Lloyd del Pacifico. (Séde: Savona & Genova).
			11					56.067			
6	1	4			18.317	2.182	13.328			Porto do Rio de Janeiro.	La Veloce Navigazione Italiana a Vapore. (Séde: Genova).
6	1	4			18.317	2.182	13.328				
	1					3.964				Porto do Rio de Janeiro.	Societá Nazionale di Navigazione G. Ansaldo & C.
	1					3.964					
				1					3.719	Fortaleza. Recife. Salvador. Victoria. Porto do Rio de Janeiro. Santos. Rio Grande.	Societá Anonima di Navigazione Cosulich & C. (Séde: Genova).
		2	6	21			6.693	55.102	232.722		
12	10	13	17	26	41.665	34.925	43.898	91.988	294.431		
12	10	12	12	11	41.212	33.509	40.179	42.971	44.987		
40	30	42	51	69	165.009	126.040	168.483	312.715	636.459		
41	39	40	35	70	168.067	160.805	162.550	218.316	729.575		
	6	7	4	19		19.940	23.938	46.993	246.493		
105	95	116	125	217	415.953	375.219	445.741	768.085	2.188.386	Total.	
										Recife. Salvador. Victoria. Porto do Rio de Janeiro. Santos. Paranaguá. Rio Grande.	Societá Anonima di Navigazione Maritima «Adria». (Séde: Fiume).
	1					2.974					
	2					6.825					
	4					17.263					
					3.851					Total.	
1					13.544						
4											
5	7				17.395	27.062					

ENTRADAS E SAHIDAS POR EMPREZAS DE NAVEGAÇÃO
ARRIVALS AND DEPARTURES BY NAVIGATION COMPANIES
ENTRÉES ET SORTIES PAR COMPAGNIES DE NAVIGATION

ENTRADAS
ARRIVALS
ENTRÉES

EMPRESAS COMPANIES COMPAGNIES	PORTOS DE ENTRADA Ports of Arrival Ports d'Entrée	NUMERO NUMBER NOMBRE					TONELAGEM TONNAGE TONNAGE				
		1929	1930	1931	1932	1933	1929	1930	1931	1932	1933
ITALIAN (Continued)		ITALIANAS (Continuação)					ITALIENNES (Suite)				
Diversas a vapor.	Belém.....					4					16.342
	Portaleza.....					2					8.171
	Natal.....		1	1		2		279			162
	Recife.....	1	1	2	3	6	5.438	3.613	3.435	9.295	20.080
	Salvador.....	27	26	21	22	18	98.235	94.095	80.128	84.156	63.558
	Angra dos Reis.....					1					4.108
	Porto do Rio de Janeiro..	36	33	26	22	22	127.706	148.646	93.670	80.514	80.159
	Santos.....	27	26	28	21	26	96.240	94.867	105.857	76.428	94.244
	Antonina.....	1	1		1	1	2.617	2.261		3.000	3.000
	Paranaguá.....	1	1		1	1	2.617	2.261		3.000	3.000
	Rio Grande.....	28	20	16	9	6	92.897	71.436	51.552	34.284	21.771
Porto Alegre.....		1					2.261				
Total.....		121	110	94	79	89	425.810	419.719	334.881	290.677	314.595
Diversas a véla.	Salvador.....			1					239		
	Total.....			1					239		
ITALIANAS.....	TOTAL GERAL..	401	372	368	308	359	2.592.614	2.532.430	2.429.573	2.132.064	2.981.674
JAPANESE		JAPONEZAS					JAPONAISÉS				
Nippon Yusen Kabushiki Kaisha. (Séde: Tokio).	Porto do Rio de Janeiro..	24	21	8			88.444	78.117	29.272		
	Santos.....	23	23	9			84.655	92.895	32.896		
	Total.....	47	44	17			173.099	171.012	62.168		
Osaka Sbosen Kabushiki Kaisha. (Séde: Osaka).	Belém.....	2	1	3	3	5	10.306	5.816	16.057	14.622	23.348
	Salvador.....				1	1				5.848	4.387
	Victoria.....	8	11	11	11	11	38.131	56.122	55.552	55.574	55.323
	Porto do Rio de Janeiro..	23	25	34	40	38	113.958	124.675	172.379	212.858	193.326
	Santos.....	21	22	32	32	34	104.152	113.075	165.003	170.605	180.729
Total.....	54	59	80	87	89	286.547	299.688	411.991	459.507	457.113	
Diversas a vapor.	Porto do Rio de Janeiro..										
	Total.....										
JAPONEZAS.....	TOTAL GERAL..	101	103	97	87	89	439.646	470.700	474.159	459.567	457.113
NORWEGIAN		NORUEGUEZAS					NORVÉGIENNES				
With Wilhelmsen. (Séde: Tonsberg).	Recife.....			1					3.253		
	Salvador.....	1		1		11	3.495		2.833		35.951
	Victoria.....	1	13	9	3	2	2.754	39.046	28.070	8.956	5.508
	Angra dos Reis.....				4	2				11.710	6.896
	Porto do Rio de Janeiro..	20	28	27	21	18	62.772	85.983	78.537	63.704	61.999
	Santos.....	25	42	30	19	22	76.049	133.681	91.059	59.963	70.729
	Rio Grande.....	20	14	13	9	11	60.626	44.260	39.118	27.107	35.791
Total.....	67	97	81	56	66	205.696	302.970	242.870	171.440	216.874	
Det Bergenske Damp- skibs/lskab. (Séde: Bergen).	Belém.....					1					2.298
	Recife.....	1	1		1		2.299	2.302		2.299	
	Salvador.....	6	6	2	3	5	13.803	13.806	4.601	6.900	11.498
	Victoria.....	1					2.999				
	Angra dos Reis.....					1					2.298
	Porto do Rio de Janeiro..	10	9	4	9	13	23.002	20.706	9.205	24.433	41.105
	Santos.....		13	9	7	11		29.864	20.705	16.102	25.299
Paranaguá.....		1			1		2.298			2.298	
Rio Grande.....				2					5.508		
Total.....	18	30	15	22	32	42.103	68.976	34.511	55.242	84.796	

SAHIDAS
DEPARTURES
SORTIES

ANNOS..... }
YEARS..... } 1929 a 1933
ANNÉES.... }

NUMERO					TONELAGEM					PORTOS DE SAHIDA Ports of Departure Ports de Sortie	EMPREZAS COMPANIES COMPAGNIES		
1929	1930	1931	1932	1933	1929	1930	1931	1932	1933				
ITALIAN (Continued)					ITALIANAS (Continuação)					ITALIENNES (Suite)			
				4						16.342	Belém.	Diversas a vapor.	
				2						8.171	Fortaleza.		
	1	1		2		279	239			162	Natal.		
1	1	2	3	6	5.438	3.613	3.435	9.295		20.080	Recife.		
28	26	21	22	18	101.971	95.145	80.128	84.156		63.558	Salvador.		
				1						4.103	Angra dos Reis.		
36	32	26	22	22	127.766	117.214	93.670	80.514		80.159	Porto do Rio de Janeiro.		
28	26	28	21	26	98.900	94.822	105.857	76.428		94.244	Santos.		
1	1		1	1	2.617	2.261		3.000		3.000	Antonina.		
1	1			1	2.617	2.261				3.000	Paranaguá.		
28	20	16	9	6	92.897	73.271	51.552	34.284		21.771	Rio Grande.		
	1					2.261					Porto Alegre.		
123	109	94	78	89	432.206	391.127	334.881	287.677	314.595		Total.		
		1					239				Salvador.		Diversas á véla.
		1					239				Total.		
403	372	358	307	359	2.508.005	2.528.670	2.429.573	2.129.064	2.981.674		TOTAL GERAL.	ITALIANAS.	
JAPANESE					JAPONEZAS					JAPONAISES			
24	24	8			88.444	90.635	29.272				Porto do Rio de Janeiro.	Nippon Yusen Kabushiki Kaisha. (Séde: Tokio).	
24	21	9			88.409	80.769	32.896				Santos.		
48	45	17			176.853	171.304	62.168				Total.		
2	1	3	3	5	10.306	5.816	16.057	14.622	23.348		Belém.	Osaka Shosen Kabushiki Kaisha. (Séde: Osaka).	
			1	1				5.848	4.387		Salvador.		
8	11	11	11	11	38.131	52.622	55.552	55.574	55.323		Victoria.		
21	22	34	40	38	104.216	109.051	172.379	212.858	193.326		Porto do Rio de Janeiro.		
21	21	32	31	34	104.152	112.615	168.003	164.757	180.729		Santos.		
52	55	80	86	89	256.805	280.104	411.991	453.659	457.113		Total.		
	1					9.865					Porto do Rio de Janeiro.	Diversas a vapor.	
	1					9.865					Total.		
100	101	97	86	89	433.658	461.273	474.159	453.659	457.113		TOTAL GERAL.	JAPONEZAS.	
NORWEGIAN					NORUEGUEZAS					NORVÉGIENNES			
		1					3.253				Recife.	Wilh Wilhelmsen. (Séde: Tonsberg).	
1		1		10	3.495	2.833			32.343		Salvador.		
1	10	9	3	2	2.754	30.046	28.070	8.956	5.508		Victoria.		
			4	2				11.710	6.896		Angra dos Reis.		
19	32	27	21	18	60.018	95.543	78.537	63.704	61.999		Porto do Rio de Janeiro.		
25	41	29	19	23	76.049	130.952	89.626	59.963	74.177		Santos.		
20	14	13	9	11	60.626	44.224	39.118	27.107	35.791		Rio Grande.		
66	97	80	56	66	202.942	300.765	241.437	171.440	216.714		Total.		
				1					2.298		Belém.		Det Bergenske Damps- skibsselskab. (Séde: Bergen).
1	1		1	5	2.299	2.302		2.299	11.498		Recife.		
6	7	2	3		13.803	15.505	4.601	6.900			Salvador.		
1					2.999						Victoria.		
				1					2.298		Angra dos Reis.		
10	7	4	9	13	23.002	16.105	9.205	24.433	41.105		Porto do Rio de Janeiro.		
	13	9	7	11		29.803	20.705	16.102	25.299		Santos.		
	1			1		2.298			2.298		Paranaguá.		
			2					5.508			Rio Grande.		
18	29	15	22	32	42.103	66.013	34.511	55.242	84.796		Total.		

ENTRADAS E SAIDAS POR EMPREZAS DE NAVEGAÇÃO
ARRIVALS AND DEPARTURES BY NAVIGATION COMPANIES
ENTRÉES ET SORTIES PAR COMPAGNIES DE NAVIGATION

ENTRADAS
ARRIVALS
ENTRÉES

EMPRESAS COMPANIES COMPAGNIES	PORTOS DE ENTRADA Ports of Arrival Ports d'Entrée	NUMERO NUMBER NOMBRE					TONELAGEM TONNAGE TONNAGE				
		1929	1930	1931	1932	1933	1929	1930	1931	1932	1933
NORWEGIAN (Continued)		NORUEGUEZAS (Continuação)					NORVÉGIENNES (Suite)				
Skogland Linge. (Séde: Hangesand).	Recife.....	3					6.430				
	Salvador.....	1					2.366				
	Porto do Rio de Janeiro..		1					2.336			
	Rio Grande.....		1					2.366			
	Total.....	4	2				8.796	4.702			
Stray S. O. & C. (Séde: Christiania).	Victoria.....	1					2.999				
	Porto do Rio de Janeiro..		2					4.601			
	Santos.....	10					23.005				
	Total.....	11	2				26.004	4.601			
Olsen & C. (Séde: Christiania).	Manãos.....					2					5.938
	Fortaleza.....				1	1				2.211	2.211
	Recife.....		1	1	3			2.275	2.211	7.391	
	Salvador.....	3	5	5	4	3	6.220	11.310	12.635	8.972	6.825
	Porto do Rio de Janeiro..	13	5	11	12	16	23.973	12.005	26.851	30.578	44.869
	Santos.....	3	16	15	8	15	7.075	37.916	37.516	19.460	38.855
	Rio Grande.....	2	1				4.265	1.958			
	Porto Alegre.....	2	1				4.265	1.958			
Total.....	23	29	32	28	37	50.798	67.422	79.213	63.612	98.698	
J. Ludwig Mowinckels Redesi (Séde: Bergen)	Belém.....		1					1.354			
	Recife.....	1					2.348				
	Salvador.....	9	7	4	6	15	20.933	16.503	10.170	14.652	36.234
	Porto do Rio de Janeiro..	14	7	10	17	14	32.630	14.399	25.500	42.814	34.345
	Santos.....	1	10	18	13	15	2.211	23.944	45.917	32.544	37.240
	Rio Grande.....					1					2.215
	Porto Alegre.....					1					2.215
Total.....	25	25	32	36	46	58.122	56.200	81.587	90.010	112.249	
Diversas a vapor.	Manãos.....					1					1.264
	Belém.....	9	2	6	5	8	17.295	5.395	16.310	12.701	13.056
	São Luiz.....	2	1	1			2.494	2.391	1.307		
	Tutova.....			1					1.317		
	Fortaleza.....		1					2.391			
	Natal.....	2		1			2.494		1.317		
	Cabedello.....										
	Recife.....	14	12	6	1	6	11.941	31.958	16.115	7.019	14.847
	Maceió.....	1		1			1.099		1.317		
	Salvador.....	10	6	8	4	3	7.663	16.603	10.402	10.500	7.731
	Victoria.....	1	3	1	5	3	1.099	7.642	2.712	13.857	8.211
	Angra dos Reis.....			2	2	6			5.519	5.950	16.040
	Porto do Rio de Janeiro..	74	65	47	32	63	127.488	150.950	130.278	101.406	191.893
	Santos.....	66	43	39	26	60	187.344	125.814	122.740	79.319	183.509
	Antonia.....	1					1.395				
	Paranaguá.....	1	5	2		3	1.395	14.757	5.487		7.628
	São Francisco.....		7	1				21.523	3.004		
Rio Grande.....	7	7	3		3	19.839	18.309	10.253		6.700	
Porto Alegre.....		2			1		4.757			2.501	
Total.....	188	154	119	75	157	381.546	402.490	328.078	230.752	453.380	
NORUEGUEZAS.....	TOTAL GERAL..	336	339	279	217	338	773.065	907.361	766.259	616.056	965.997
PANAMAN		PANAMAENSES					PANAMAENNES				
Diversas a vapor.	Belém.....		1					2.000			
	Recife.....					1					3.172
	Porto do Rio de Janeiro..		1	5	6	13		4.067	20.335	19.346	44.239
	Santos.....				1	3				2.446	9.257
	Paranaguá.....	1						2.000			
PANAMAENSES.....	TOTAL GERAL..	1	2	5	7	17	2.000	6.067	20.335	21.792	56.668

SAHIDAS
DEPARTURES
SORTIES

ANNOS..... }
YEARS..... } 1929 a 1933
ANNÉES..... }

NÚMERO					TONELAGEM					PORTOS DE SAHIDA Ports of Departure Ports de Sortie	EMPRESAS COMPANIES COMPAGNIES
1929	1930	1931	1932	1933	1929	1930	1931	1932	1933		
NORWEGIAN (Continued)					NORUEGUEZAS (Continuação)					NORVÉGIENNES (Suite)	
3					6.430					Recife.	Skogland Linge. (Séde: Hangesand)
1					2.366					Salvador.	
	1					2.366				Porto do Rio de Janeiro.	
4	1				8.796	2.366				Rio Grande.	
										Total.	
1					2.999					Victoria.	Stray S. O. & C. (Séde: Christiania).
	2					4.601				Porto do Rio de Janeiro.	
10					23.005					Santos.	
										Total.	
				2					5.938	Manãos.	Olsen & C. (Séde: Christiania).
			1	1				2.211	2.211	Fortaleza.	
	1	1	3			2.275	2.211	7.391		Recife.	
3	5	5	4	3	6.220	11.310	12.635	8.972	6.825	Salvador.	
13	7	11	12	16	28.973	17.249	26.851	30.578	44.869	Porto do Rio de Janeiro.	
3	16	14	8	15	7.075	37.916	34.307	19.460	38.855	Santos.	
2	1				4.265	1.958				Rio Grande.	
2	1				4.265	1.958				Porto Alegre.	
										Total.	
23	31	31	28	37	50.798	72.666	76.004	68.612	98.698		
										Belém.	J. Ludwig Mowinckels Redesi (Séde: Bergen)
1					2.348					Recife.	
9	9	4	6	15	20.933	21.430	10.170	14.652	36.234	Salvador.	
14	6	10	17	14	32.630	14.472	25.500	42.814	34.345	Porto do Rio de Janeiro.	
1	10	18	13	15	2.211	23.944	45.917	32.544	37.240	Santos.	
				1					2.215	Rio Grande.	
				1					2.215	Porto Alegre.	
										Total.	
25	25	32	36	46	58.122	59.846	81.587	90.010	112.249		
				1					1.264	Manãos.	Diversas a vapor.
9	4	6	5	8	17.295	8.679	16.310	12.701	13.056	Belém.	
2	1	1			2.494	2.391	1.307			São Luiz.	
		1					1.317			Tutoya.	
	1					2.391				Fortaleza.	
2		1			2.494		1.317			Natal.	
	5					5.312				Cabedello.	
11	11	6	1	6	11.941	31.889	16.115	7.019	14.847	Recife.	
1		1			1.099		1.317			Maceió.	
11	5	8	4	3	10.177	14.388	10.402	10.500	7.731	Salvador.	
1	5	1	5	3	1.099	12.183	2.712	13.857	8.211	Victoria.	
		2	2	6			5.519	5.950	16.040	Angra dos Reis.	
75	58	47	32	63	129.763	126.452	130.278	101.406	191.893	Porto do Rio de Janeiro.	
65	45	38	26	60	184.019	131.239	119.736	79.319	183.509	Santos.	
1					395					Antonina.	
1	5	2		3	1.395	14.757	5.487		7.628	Paranaguá.	
	8	1				22.373	3.004			São Francisco.	
7	7	3		3	19.839	18.309	10.253		6.700	Rio Grande.	
	3			1		7.148			2.501	Porto Alegre.	
										Total.	
186	158	118	75	157	382.010	397.511	325.074	230.752	453.380		
333	343	276	217	338	770.775	903.768	759.613	616.056	965.837	TOTAL GERAL.	
PANAMAN					PANAMAENSES					PANAMAENNES	
	1					2.000				Belém.	Diversas a vapor.
	2	5	6	13		6.282	20.335	19.346	3.172	Recife.	
				4					44.239	Porto do Rio de Janeiro.	
1					2.000				11.704	Santos.	
										Paranaguá.	
1	3	5	6	18	2.000	8.282	20.335	19.346	59.115	TOTAL GERAL.	
										PANAMAENSES.	

ENTRADAS E SAHIDAS POR EMPREZAS DE NAVEGAÇÃO
ARRIVALS AND DEPARTURES BY NAVIGATION COMPANIES
ENTRÉES ET SORTIES PAR COMPAGNIES DE NAVIGATION

ENTRADAS
ARRIVALS
ENTRÉES

EMPRESAS COMPANIES COMPAGNIES	PORTOS DE ENTRADA Ports of Arrival Ports d'Entrée	NUMERO NUMBER NOMBRE					TONELAGEM TONNAGE		TONNAGE		
		1929	1930	1931	1932	1933	1929	1930	1931	1932	1933
PARAGUAYAN		PARAGUAYAS					PARAGUAYENNES				
Diversas a vapor.	Recife.....			1					3.763		
	Fóz do Iguassú.....	11	11	32	6	4	1.217	1.562	3.602	938	334
	Corumbá.....	16	16	9	3	2	2.330	4.795	1.332	47	134
	Porto Murinho.....	23	49	39	7	1	2.630	8.701	20.301	981	67
	Porto Esperança.....	14	15	7	5	1	1.690	3.880	541	653	67
PARAGUAYAS.....	TOTAL GERAL..	64	91	88	21	8	7.867	18.938	29.539	2.619	602
PERUVIAN		PERUANAS					PERUVIENNES				
Diversas a vapor.	Içá Brasileiro.....	15	15	7			814	490	250		
	Manãos.....	3		4	2		450		390	24	
	Belém.....	1		1	6	8	126		119	714	2.650
	Salvador.....		1					2.986			
	Porto do Rio de Janeiro..	1	1				1.548	1.633			
PERUANAS.....	TOTAL GERAL..	20	17	12	8	8	2.938	5.109	759	738	2.650
POLISH		POLONEZAS					POLONAISE				
Diversas a vapor.	Recife.....			2					1.586		
	Porto do Rio de Janeiro..			1					1.840		
POLONEZAS.....	TOTAL GERAL..			3					3.426		
PORTUGUESE		PORTUGUEZAS					PORTUGAISES				
Diversas a vapor.	Recife.....		13	22	4			60.648	94.393	18.612	
	Salvador.....	9	5	7			30.696	16.838	27.798		
	Porto do Rio de Janeiro..	3	24	27	4		14.404	115.378	124.149	19.336	
	Santos.....		12	13	3			56.791	59.660	15.197	
	Total.....	12	54	69	11		45.100	249.655	306.000	53.145	
Diversas a véla.	Belém.....				3	1				996	338
	Total.....				3	1				996	338
PORTUGUEZAS.....	TOTAL GERAL..	12	54	69	14	1	45.100	249.655	306.000	54.141	338
SWEDISH		SUECAS					SUÉDOISES				
Axel Axelson Johnson. (Séde: Stockolmo).	Recife.....		2	1	1	1		4.510	2.254	2.244	2.244
	Salvador.....	12	21	14	9	11	26.990	47.303	31.556	20.327	24.643
	Victoria.....	20	23	21		23	44.992	53.677	47.259		48.561
	Angra dos Reis.....					3					4.866
	Porto do Rio de Janeiro..	42	42	48	49	54	94.610	94.640	11.295	110.211	133.771
	Santos.....	45	48	49	33	50	101.887	109.030	110.276	74.228	112.539
	Rio Grande.....	2	2	6	14	3	4.514	4.491	13.523	31.915	6.718
	Porto Alegre.....			4	5	2			8.968	11.328	4.486
	Total.....	121	138	143	111	147	272.993	313.651	225.131	250.253	337.828
Rederiaktiebolag «Svenska Lloyd». (Séde: Gothenburg).	Belém.....		1					1.775			
	Cabedello.....	5	3	3	4	2	4.974	3.707	2.594	6.084	2.978
	Recife.....	7	9	7	4	5	8.016	12.389	8.632	6.081	6.263
	Maceió.....	5	3	2	3	1	4.974	3.707	1.699	4.563	1.521
	Aracajú.....	2	3	3	2	1	1.939	3.707	2.549	3.042	1.521
	Salvador.....	17	11	9	8	2	19.543	13.896	13.035	11.497	3.042
	Ilhós.....	10	6	4	4	1	10.783	6.724	5.413	5.413	850
	Victoria.....			3					6.732		

SAHIDAS
DEPARTURES
SORTIES

ANNOS..... }
YEARS..... } 1929 a 1933
ANNÉES.... }

NUMERO					TONELAGEM					PORTOS DE SAHIDA Ports of Departure Ports de Sortie	EMPRESAS COMPANIES COMPAGNIES		
1929	1930	1931	1932	1933	1929	1930	1931	1932	1933				
PARAGUAYAN					PARAGUAYAS					PARAGUAYENNES			
11	11	32	6	4	1.217	1.562	3.602	938	334	Recife. Fóz do Iguassú. Corumbá. Porto Murтинho. Porto Esperança.	Diversas a vapor.		
16	16	9	3	2	2.330	4.795	1.332	47	134				
23	49	41	7	1	2.630	8.701	20.398	981	67				
16	14	7	5	1	1.975	3.481	541	653	67				
66	90	90	21	8	8.152	18.539	29.636	2.619	602			TOTAL GERAL.	PARAGUAYAS.
PERUVIAN					PERUANAS					PERUVIENNES			
15	15	7			814	490	250			Içá Brasileiro. Manáos. Belém. Salvador. Porto do Rio de Janeiro.	Diversas a vapor.		
3		4	2		450		390	24					
1		1	6	8	126		119	714	2.650				
1	1				1.548	1.633							
20	16	12	8	8	2.938	2.123	759	738	2.650			TOTAL GERAL.	PERUANAS.
POLISH					POLONEZAS					POLONAISE			
		2					1.586			Recife. Porto do Rio de Janeiro.	Diversas a vapor.		
		1					1.840						
		3					3.426					TOTAL GERAL.	POLONEZAS.
PORTUGUESE					PORTUGUEZAS					PORTUGAISES			
9	13	22	4		30.696	60.648	94.393	18.612		Recife. Salvador. Porto do Rio de Janeiro. Santos.	Diversas a vapor.		
3	4	7			14.404	14.125	27.798						
	26	27	4			121.391	124.149	19.336					
	12	13	3			56.791	59.660	15.197					
12	55	69	11		45.100	252.955	306.000	53.145				Total.	
			3	1				996	338	Belém.	Diversas a véla.		
			3	1				996	338			Total.	
12	55	69	14	1	45.100	252.955	306.000	54.141	338			TOTAL GERAL.	PORTUGUEZAS.
SWEDISH					SUECAS					SUÉDOISES			
12	2	1	1	1		4.510	2.254	2.244	2.244	Recife. Salvador. Victoria. Angra dos Reis. Porto do Rio de Janeiro. Santos. Rio Grande. Porto Alegre.	Axel Axelson Johnson. (Séde: Stockolmo).		
20	17	14	9	11	26.990	38.264	31.556	20.327	24.643				
	22	21		23	44.992	51.247	47.259		48.561				
				3					4.866				
42	47	48	49	54	94.610	105.785	11.295	110.211	133.771				
45	42	48	33	50	101.828	96.446	107.978	74.225	112.539				
2	1	6	14	3	4.514	2.232	13.523	31.915	6.718				
		4	5	2			8.968	11.328	4.486				
121	131	142	111	147	272.934	298.484	222.833	250.253	337.828			Total.	
5	1	3	4	2	4.974	1.521	2.594	6.084	2.978			Belém. Cabedello. Recife. Maceió. Aracajú. Salvador. Ilhéos. Victoria.	Rederiaktiebolag "Svenska Lloyd". (Séde: Gothenburg).
7	9	7	4	5	8.016	12.389	8.632	6.081	6.263				
5	3	2	3	1	4.974	3.707	1.699	4.563	1.521				
2	3	3	2	1	1.939	3.707	2.549	3.042	1.521				
17	10	9	8	2	19.543	12.807	13.035	11.497	3.042				
10	8	4	4	1	10.783	8.902	5.413	5.413	850				
		3					6.732						

ENTRADAS E SAHIDAS POR EMPREZAS DE NAVEGAÇÃO
ARRIVALS AND DEPARTURES BY NAVIGATION COMPANIES
ENTRÉES ET SORTIES PAR COMPAGNIES DE NAVIGATION


ENTRADAS
ARRIVALS
ENTRÉES

EMPRESAS COMPANIES COMPAGNIES	PORTOS DE ENTRADA Ports of Arrival Ports d'Entrée	NUMERO NUMBER NOMBRE					TONELAGEM TONNAGE TONNAGE				
		1929	1930	1931	1932	1933	1929	1930	1931	1932	1933
SWEDISH (Continued)		SUECAS (Continuação)					SUÉDOISES (Suite)				
Rederiaktiebolag «Svenska Lloyd». (Séde: Gothenburgo). (Continuação).	Angra dos Reis.....					1					850
	Porto do Rio de Janeiro..	21	26	15	4	4	27.135	37.428	22.450	4.071	5.816
	Santos.....	9	8	12		9	9.856	12.649	17.068		13.873
	Antonina.....	3	7	2		1	3.275	8.070	1.699		1.521
	Paranaguá.....	2	6	2		1	2.186	6.734	1.699		1.521
	São Francisco.....	3	4	4	1	6	3.905	4.549	5.413	850	6.285
	Rio Grande.....		1					849			
	Total.....	84	88	66	30	34	96.586	116.184	88.983	41.601	46.041
G. Carlson. (Séde: Gothenburgo).	Recife.....	2		1			4.570		2.704		
	Salvador.....				1					2.704	
	Victoria.....				20					44.853	
	Porto do Rio de Janeiro..		3			3		8.625		15.319	
	Santos.....		1		1			2.708		1.186	
	Antonina.....			1					2.704		
	Paranaguá.....		1	1				2.709	2.704		
	Rio Grande.....		2	1				6.314	3.605		
	Pelotas.....		1					2.709			
	Porto Alegre.....	1	2	1			2.033	6.314	3.605		
	Total.....	3	10	5	25		6.603	29.379	15.322	64.062	
Diversas a vapor.	Belém.....	3	3	1			4.549	6.080	772		
	São Luiz.....		4	1				7.857	772		
	Tutoya.....		1		1			2.281		1.881	
	Fortaleza.....		5			2		8.818			2.489
	Mossoró (Areia Branca)..				5	5				5.262	6.247
	Macaú.....				1					4.253	
	Natal.....		3					6.013			
	Cabedello.....	2	3	3	4	7	2.745	3.126	3.310	5.255	8.504
	Recife.....	12	17	17	14	27	16.722	20.324	21.465	17.377	34.297
	Maceió.....	3	3	3	4	6	3.719	3.126	3.310	5.255	7.264
	Aracajú.....	3	4	2	4	5	3.719	5.410	2.226	5.255	6.036
	Salvador.....	13	19	16	18	26	16.388	23.791	20.745	26.664	28.622
	Ilhéos.....	7	14	14	6	10	7.209	15.407	17.000	9.139	12.668
	Victoria.....	1		1		1	1.818		1.548		1.311
	Angra dos Reis.....				2	4					2.868
	Porto do Rio de Janeiro..	67	45	46	31	69	101.702	72.670	72.202	54.664	106.218
	Santos.....	35	31	28	16	29	48.322	60.971	36.067	23.543	41.131
	Antonina.....	4	11	10	6	2	5.342	15.847	12.755	8.475	3.074
	Paranaguá.....	6	12	11	6	2	7.535	17.971	16.360	8.475	3.064
	São Francisco.....	23	23	26	27	37	27.017	30.299	30.834	33.743	43.984
Rio Grande.....	13	7	1	1		22.911	15.956	984	1.072		
Pelotas.....	2	1				3.851	2.045				
Porto Alegre.....	8	4	1			16.600	6.745	984			
	Total.....	202	210	181	146	232	290.149	324.737	241.334	213.181	314.684
SUECAS.....	TOTAL GERAL..	410	446	395	312	413	666.331	783.951	570.770	569.097	698.553
URUGUAYAN		URUGUAYAS					URUGUAYENNES				
Diversas a vapor.	Rio Grande.....	2					2.867				
	Santa Victoria do Palmar.	24	22	21	25	25	900	880	840	1.000	1.200
	Porto Murtinho.....					1					20
URUGUAYAS.....	TOTAL GERAL..	26	22	21	25	26	3.767	880	840	1.000	1.220
YUGO-SLAVS		YUGO SLAVAS					YUGOSLAVIENNES				
Diversas a vapor.	Recife.....		1	2	4			2.584	5.169	10.576	
	Porto do Rio de Janeiro..	5	5	11	12	13	17.580	17.353	37.556	40.545	43.633
	Santos.....			1	1	2			3.591	3.126	6.815
	Rio Grande.....			1		1			2.217		2.661
		TOTAL GERAL..	5	6	15	17	16	17.580	19.937	48.533	54.247
YUGO SLAVAS.....	TOTAL GERAL DAS EMPRESAS.....	8.251	8.427	7.411	5.915	6.585	28.469.281	28.675.572	25.275.661	21.943.923	26.213.296

SAHIDAS
DEPARTURES
SORTIES

ANNOS..... }
YEARS..... } 1929 a 1933
ANNÉES..... }

NÚMERO					TONELAGEM					PORTOS DE SAHIDA					EMPRESAS COMPANIES COMPAGNIES	
NUMBER					TONNAGE					Ports of Departure						
NOMBRE					TONNAGE					Ports de Sortie						
1929	1930	1931	1932	1933	1929	1930	1931	1932	1933	1929	1930	1931	1932	1933		
SWEDISH (Continued)					SUECAS (Continuação)					SUÉDOISES (Suite)						
22	23	15	4	1	28.565	30.169	22.450	4.071	850	Angra dos Reis.					Rederiaktiebolag «Svenska Lloyd». (Séde: Gothenburgo). (Continuação).	
10	8	12	9	4	10.696	12.649	17.068		5.816	Porto do Rio de Janeiro.						
3	7	2	1	9	3.275	8.070	1.699		13.873	Santos.						
2	5	2	1	1	2.186	5.645	1.699		1.521	Antonina.						
3	5	4	1	6	3.905	6.276	5.413	850	1.521	Paranaguá.						
									6.285	São Francisco.						
										Rio Grande.						
86	82	66	30	34	98.856	105.842	88.983	41.601	46.041	Total.						
2		1			4.570		2.704			Recife.						G. Carlson. (Séde: Gothenburgo).
			1					2.704		Salvador.						
			20					44.853		Victoria.						
	2		3			6.314		15.319		Porto do Rio de Janeiro.						
	1		1			2.708		1.186		Santos.						
		1					2.704			Antonina.						
	1					2.709	2.704			Paranaguá.						
	1	1				2.709	3.605			Rio Grande.						
	1					2.709				Pelotas.						
1	2	1			2.033	6.314	3.605			Porto Alegre.						
3	8	5	25		6.603	23.463	15.322	64.062		Total.						
3	4	1			4.549	7.857	772			Belém.					Diversas a vapor.	
	4	1				7.857	772			São Luiz.						
	1		1			2.281		1.881		Tutoya.						
	6		2			11.099			2.489	Fortaleza.						
			5	5				5.262	6.247	Mossoró (Areia Branca).						
			1					4.253		Macaú.						
	3					6.013				Natal.						
2		3	4	7	2.745		3.310	5.255	8.504	Cabedello.						
12	16	17	13	27	16.722	19.256	21.465	17.374	34.297	Recife.						
3	3	3	4	6	3.719	3.126	3.310	5.255	7.264	Maceió.						
3	4	2	4	5	3.719	5.410	2.226	5.255	6.036	Aracaju.						
14	20	16	18	26	17.654	29.986	20.745	26.664	28.622	Salvador.						
7	12	14	6	10	7.209	13.229	17.000	9.139	12.668	Ilhéus.						
1	1	1		1	1.818	3.253	1.548		1.311	Victoria.						
			2	4				2.868	9.775	Angra dos Reis.						
67	45	46	31	68	101.702	74.080	72.202	54.664	105.146	Porto do Rio de Janeiro.						
36	31	27	17	28	49.303	60.971	34.859	24.751	39.760	Santos.						
4	10	10	6	2	5.342	14.780	12.755	8.475	3.074	Antonina.						
6	15	11	6	2	7.535	21.761	16.360	8.475	3.064	Paranaguá.						
23	23	26	27	36	27.413	30.156	30.998	33.743	43.700	São Francisco.						
13	5	1	1		22.911	11.582	984	1.072		Rio Grande.						
2	1				3.851	2.045				Pelotas.						
8	4	1			16.600	7.924	984			Porto Alegre.						
204	208	180	146	229	292.792	332.666	240.290	214.386	311.957	Total.						
414	429	393	312	410	671.185	760.455	567.428	570.302	695.896	TOTAL GERAL.				SUECAS.		
URUGUAYAN					URUGUAYAS					URUGUAYENNES						
2					2.867					Rio Grande.					Diversas a vapor.	
24	22	21	25	25	900	880	840	1.000	1.200	Santa Victoria do Palmar.						
				1					20	Porto Murtinho.						
26	22	21	25	26	3.767	880	840	1.000	1.220	TOTAL GERAL.				URUGUAYAS.		
YUGO-SLAVS					YUGO SLAVAS					YUGOSLAVIENNES						
	1	2	4			2.584	5.169	10.576		Recife.					Diversas a vapor.	
5	5	11	12	13	17.580	17.353	37.556	40.545	43.633	Porto do Rio de Janeiro.						
		1	1	2			3.591	3.126	6.815	Santos.						
		1		1			2.217		2.661	Rio Grande.						
5	6	15	17	16	17.580	19.937	48.533	54.247	53.109	TOTAL GERAL.				YUGO SLAVAS.		
8.235	8.376	7.412	5.905	6.576	28.316.739	28.406.219	25.242.718	21.921.055	26.189.407	TOTAL GERAL DAS EMPRESAS.						



Numero e tonelagem dos navios a vapor, motor e á véla, entrados e sahidos dos Portos
Nacionaes, discriminados por Emprezas e suas Nacionalidades. -
Longo Curso e Cabotagem.

Number and Tonnage of Steam, Sailing and Motor Vessels, arrived at and departed from
Brazilian Ports, shown by Navigation Companies and their Nationalities -
Oversea and Coastwise.

Nombre et tonnage des navires à vapeur, à moteur et à voile, entrés et sortis dans les
ports du Brésil, groupés par Compagnies de Navigation et leurs nationalités. -
Long Cours et Cabotage.

NUMERO E TONELAGEM DOS NAVIOS A VAPOR, MOTOR E Á VÉLA, ENTRADOS E SAHIDOS DOS PORTOS NACIONAES,
NUMBER AND TONNAGE OF STEAM, MOTOR AND SAILING VESSELS ARRIVING AT, AND DEPARTING FROM
NOMBRE ET TONNAGE DES NAVIRES A VAPEUR ET A VOILE ENTRÉS ET SORTIS DES PORTS DU BRÉSIL, GROUPÉS

EMPRESAS COMPANIES COMPAGNIES	ENTRADAS ARRIVALS ENTRÉES									
	ANOS..... } YEARS..... } 1929 a 1933 ANNÉES..... }					TONELAGEM		TONNAGE		TONNAGE
	1929	1930	1931	1932	1933	1929	1930	1931	1932	1933
BRAZILIAN										
BRASILEIRAS										
BRÉSILIENS										
Amazon River Steam Navigation Co. Ltd.....	442	557	396	397	393	171.507	216.770	154.282	129.760	160.166
Companhia de Navegação do Maranhão.....	185	233	29			82.305	103.683	9.280		
Companhia de Navegação Bahiana.....	213	199	201	258	280	77.317	72.838	73.732	93.495	103.522
Companhia de Navegação São João da Barra e Campos.....	76	40	32	46	51	19.665	10.360	8.287	11.914	16.630
Companhia de Navegação Lloyd Brasileiro.....	4.456	4.267	5.143	4.210	4.700	8.002.539	7.823.738	9.699.203	8.529.984	9.249.513
Companhia Nacional de Navegação Costeira.....	4.148	4.030	3.447	3.375	3.407	5.811.398	5.725.506	5.411.557	5.269.347	5.344.248
Companhia Comercio e Navegação.....	1.367	1.273	1.389	1.068	918	1.022.143	1.025.629	1.043.482	1.056.717	914.980
Lloyd Nacional.....	1.371	1.328	1.366	1.133	1.372	2.808.032	2.738.890	2.831.727	2.624.209	2.799.096
Empreza de Navegação Hoepeck.....	538	583	674	512	583	151.498	180.880	215.715	180.874	199.219
Sociedade Paulista de Navegação Matarazzo Ltd.....	271	141	151	162	164	260.766	193.493	220.431	251.117	238.500
Diversas a Vapor.....	8.190	7.803	7.748	8.603	7.926	912.786	863.813	905.849	900.229	1.478.867
Diversas a Vela.....	4.521	3.508	4.645	4.394	4.619	147.780	135.921	170.429	169.277	187.791
Total.....	25.778	23.962	25.221	24.158	24.413	19.467.736	19.091.521	20.743.974	19.216.923	20.692.532
GERMAN										
ALLEMÃS										
ALLEMANDES										
Norddeutscher Lloyd.....	411	399	378	203	230	1.438.916	1.402.736	1.187.088	648.590	969.612
Hamburg-Amerika Linie.....	179	237	247	192	212	678.842	1.125.138	1.160.539	813.115	959.609
Hamburg Sudamerikanische Dampfschiffahrts Gesellschaft.....	521	472	422	403	354	2.915.205	2.602.877	2.427.175	2.354.041	2.150.335
Hugo Stinnes.....	66	13	2			312.635	73.851	3.370		
Diversas a Vapor.....	84	57	20	22	5	88.947	86.026	38.719	38.511	20.253
Diversas a Vela.....					1					3
Total.....	1.261	1.178	1.069	820	802	5.434.545	5.290.628	4.816.891	3.854.257	4.099.812
AMERICAN										
AMERICANAS										
AMERICAINES										
United States Shipping Board.....	268	349	274	214	239	851.261	1.102.774	873.034	710.917	822.037
Standard Shipping Co.....	116	18		4	3	398.113	62.767		17.452	15.324
The Texas Co.....	4	6	5	2	5	18.282	26.124	20.354	7.943	19.832
Munson Steamship Line.....	101	130	109	100	108	642.470	935.800	776.260	785.609	874.581
Pan-American Foreign Corp.....	16	27	29	26	23	78.188	128.240	138.566	125.140	125.277
Anglo-American Oil Co., Ltd.....	2	6				8.065	19.243			
Diversas a Vapor.....	223	237	276	234	284	976.468	797.655	912.577	771.068	922.100
Diversas a Vela.....			2					336		
Total.....	730	773	695	580	662	2.972.847	3.072.603	2.721.127	2.418.129	2.779.151
ARGENTINE										
ARGENTINAS										
ARGENTINES										
Sociedad Anonima de Navegacion Sud-Atlantica.....	50	70	90	68	105	77.780	113.016	127.730	112.798	191.348
Argentine Navigation Co. - Nicolás Mihanovich, Ltd.....	286	228	281	158	145	63.744	61.459	101.360	76.766	49.861
Diversas a Vapor.....	683	1.202	1.035	704	690	89.853	108.276	96.028	75.274	179.501
Diversas a Vela.....			1		2			12		4
Total.....	1.019	1.500	1.407	930	942	231.377	282.751	325.130	264.838	420.714
BELGIAN										
BELGAS										
BELGES										
Lloyd Royal Belge.....	152	117	136	144	152	312.638	264.348	348.068	395.815	456.561
Diversas a Vapor.....	26	34	20	2	1	67.382	116.270	58.525	5.804	2.731
Diversas a Vela.....										
Total.....	178	151	156	146	153	380.020	380.618	406.593	401.619	459.292

DISCRIMINADOS POR EMPRESAS E SUAS NACIONALIDADES. - LONGO CURSO E CABOTAGEM
 BRAZILIAN PORTS, DISTINGUISHING THE COMPANIES AND THEIR NATIONALITIES. - OVERSEA AND COASTWISE
 PAR LES DIFFERENTES COMPAGNIES DE NAVIGATION ET LEURS RESPECTIVES NATIONALITES - LONG COURS ET CABOTAGE

SAHIDAS DEPARTURES SORTIES					ANNOS..... } YEARS..... } 1929 a 1933 ANNÉES..... }						
NUMERO NUMBER NOMBRE					TONELAGEM TONNAGE TONNAGE					EMPRESAS COMPANIES COMPAGNIES	
1929	1930	1931	1932	1933	1929	1930	1931	1932	1933		
BRAZILIAN					BRASILEIRAS					BRÉSILIENS	
447	557	398	397	388	171.895	220.046	154.845	129.884	155.659	Amazon River Steam Navigation Co Ltd. Companhia de Navegação do Maranhão. Companhia de Navegação Bahiana. Companhia de Navegação São João da Barra e Campos. Companhia de Navegação Lloyd Brasileiro. Companhia Nacional de Navegação Costeira. Companhia Commercio e Navegação. Lloyd Nacional. Empreza de Navegação Hoepeck. Sociedade Paulista de Navegação Matarazzo Ltd. Diversas a Vapor. Diversas a Vela.	
186	233	30			82.750	103.685	9.725				
214	200	201	258	280	77.722	73.243	73.732	93.495	103.522		
76	40	32	46	51	19.665	10.360	8.287	11.914	16.630		
4.458	4.254	5.132	4.212	4.699	7.959.618	7.792.792	9.692.112	8.537.111	9.258.692		
4.156	4.013	3.454	3.370	3.402	5.809.521	5.713.921	5.404.299	5.267.789	5.327.471		
1.369	1.274	1.388	1.065	913	1.018.410	1.023.444	1.042.210	1.051.746	910.194		
1.365	1.333	1.373	1.132	1.363	2.804.010	2.737.830	2.839.954	2.624.054	2.797.824		
539	573	672	512	582	151.862	179.946	214.791	180.874	198.659		
275	143	150	163	166	265.942	191.714	218.290	255.191	241.250		
8.174	7.966	7.756	8.604	7.907	924.182	859.153	907.270	899.310	1.472.533		
4.491	3.341	4.647	4.385	4.611	146.675	135.447	170.634	168.367	188.195		
25.750	23.927	25.233	24.144	24.362	19.432.252	19.046.583	20.736.149	19.219.735	20.670.629		Total.
GERMAN					ALLEMÃS						ALLEMANDES
410	383	379	202	231	1.418.920	1.340.750	1.181.524	646.371	971.033		Norddeutscher Lloyd. Hamburg-Amerika Linie. Hamburg Sudamerikanische Dampfschiffahrts-Gesellschaft. Hugo Stinnes. Diversas a Vapor. Diversas a Vela.
179	230	245	192	214	679.177	1.108.113	1.155.099	817.958	963.714		
523	473	423	401	354	2.935.955	2.608.736	2.417.577	2.340.927	2.150.335		
67	13	2			316.934	73.851	3.370				
86	57	19	22	5	95.869	82.417	38.066	38.511	20.253		
				1					3		
1.265	1.156	1.068	817	805	5.446.855	5.213.867	4.795.636	3.843.767	4.105.338	Total.	
AMERICAN					AMERICANAS					AMERICAINES	
265	352	274	214	237	843.767	1.112.859	873.034	710.917	815.255	United States Shipping Board. Standard Shipping Co. The Texas C. Munson Steamship Line. Pan-American Foreign Corp. Anglo-American Oil Co., Ltd Diversas a Vapor. Diversas a Vela.	
118	8		4	3	400.546	30.039		17.452	15.324		
4	7	5	2	5	18.282	31.575	20.354	7.943	19.832		
98	128	109	100	108	634.507	923.691	776.300	785.609	874.581		
16	26	29	26	23	78.188	117.372	138.566	125.140	125.277		
2	6				8.065	22.914					
223	258	275	234	285	983.660	874.853	910.118	770.971	925.680		
		2					336				
726	785	694	580	661	2.967.015	3.113.303	2.718.708	2.418.032	2.775.949		Total.
ARGENTINE					ARGENTINAS						ARGENTINES
50	64	90	66	104	77.780	104.034	127.730	109.468	189.652	Sociedad Anonima de Navegacion Sud-Atlantica. Argentine Navigation Co - Nicolás Mihanovich, Ltd. Diversas a Vapor. Diversas a Vela.	
289	229	285	158	145	63.946	61.938	101.797	76.766	49.861		
682	1.187	1.035	703	686	89.798	108.543	96.028	75.215	179.370		
		1		2			12		4		
1.021	1.480	1.411	927	937	231.524	274.515	325.567	261.449	418.887		Total.
BELGIAN					BELGAS					BELGES	
152	121	136	144	151	313.568	281.809	348.068	395.512	454.506	Lloyd Royal Belge. Diversas a Vapor. Diversas a Vela.	
25	31	20	2	1	64.845	107.958	58.525	5.804	2.731		
177	152	156	146	152	378.413	389.767	406.593	401.316	457.237		Total.

NUMERO E TONELAGEM DOS NAVIOS A VAPOR, MOTOR E A VÉLA, ENTRADOS E SAHDOS DOS PORTOS NACIONAES
 NUMBER AND TONNAGE OF STEAM, MOTOR AND SAILING VESSELS ARRIVING AT, AND DEPARTING FROM
 NOMBRE ET TONNAGE DES NAVIRES A VAPEUR ET A VOILE ENTRÉS ET SORTIS DES PORTS DU BRÉSIL, GROUPÉS

EMPRESAS COMPANIES COMPAGNIES	ENTRADAS ARRIVALS ENTRÉES									
	NUMERO		NUMBER		NOMBRE	TONELAGEM		TONNAGE		TONNAGE
	1929	1930	1931	1932	1933	1929	1930	1931	1932	1933
ANNOS..... } 1929 a 1933 YEARS..... } ANNÉES..... }										
BOLIVIAN BOLIVIANAS BOLIVIENNES										
Diversas a Vapor.....	3		1	45		101		3	45	
Total.....	3		1	45		101		3	45	
CANADIAN CANADENSES CANADIENNES										
Diversas a Vapor.....		3	5		1		12.058	18.637		4.514
Total.....		3	5		1		12.058	18.637		4.514
CHILIAN CHILENAS CHILIENNES										
Diversas a Vapor.....	23	19	29	28	18	124.333	44.594	63.640	70.016	40.702
Total.....	23	19	29	28	18	124.333	44.594	63.640	70.016	40.702
COLOMBIAN COLOMBIANAS COLOMBIENNES										
Diversas a Vapor.....		5	8		6		300	1.120		3.965
Total.....		5	8		6		300	1.120		3.965
DANZIGER DANTZIGUENSES DANTZICOISES										
Diversas a Vapor.....	5		1			21.195		4.679		
Total.....	5		1			21.195		4.679		
DANISH DINAMARQUEZAS DANOISES										
Det Forened Dampskibe Selskab.....	54	59	68	49	61	171.680	187.502	225.413	166.397	187.527
P. Brown Jnr. & Co.....	1	1	1		1	2.732	2.732	2.802		2.737
C. H. Hansen.....	5	1				12.257	2.510			
Diversas a Vapor.....	8	7		6	11	31.526	12.418		12.553	16.208
Total.....	68	68	69	55	73	218.195	205.162	228.215	178.950	206.472
FINNISH FINLANDEZAS FINLANDAIS										
Diversas a Vapor.....	30	48	40	42	88	84.317	146.746	116.497	120.534	232.577
Total.....	30	48	40	42	88	84.317	146.746	116.497	120.534	232.577

DISCRIMINADOS POR EMPRESAS E SUAS NACIONALIDADES—LONGO CURSO E CABOTAGEM
 BRAZILIAN PORTS, DISTINGUISHING THE COMPANIES AND THEIR NATIONALITIES—OVERSEA AND COASTWISE
 PAR LES DIFFERENTES COMPAGNIES DE NAVIGATION ET LEURS RESPECTIVES NATIONALITES—LONG COURS ET CABOTAGE

SAHIDAS DEPARTURES SORTIES										ANNOS..... YEARS..... ANNÉES.....	
										1929 a 1933	
NUMERO					TONELAGEM					EMPREZAS COMPANIES COMPAGNIES	
NUMBER		NOMBRE			TONNAGE		TONNAGE				
1929	1930	1931	1932	1933	1929	1930	1931	1932	1933		
BOLIVIAN					BOLIVIANAS					BOLIVIENNES	
3	1	45	101	3	45	Diversas a Vapor.	
3	1	45	101	3	45	Total.	
CANADIAN					CANADENSES					CANADIENNES	
.....	1	5	1	3.367	18.637	4.514	Diversas a Vapor.	
.....	1	5	1	3.367	18.637	4.514	Total.	
CHILIAN					CHILENAS					CHILIENNES	
23	20	29	28	18	57.333	47.698	63.640	70.016	40.702	Diversas a Vapor.	
23	20	29	28	18	57.333	47.698	63.640	70.016	40.702	Total.	
COLOMBIAN					COLOMBIANAS					COLOMBIENNES	
.....	4	8	6	100	1.120	3.965	Diversas a Vapor.	
.....	4	8	6	100	1.120	3.965	Total.	
DANZIGER					DANTZIGUENSES					DANTZICOISES	
5	1	21.195	4.679	Diversas a Vapor.	
5	1	21.195	4.679	Total.	
DANISH					DINAMARQUEZAS					DANOISES	
53	60	68	49	62	167.670	186.695	225.413	166.397	191.540	Det Forenede Dampskibe Selskab. P. Brown Jnr. & C ^o . C. H. Hansen. Diversas a Vapor.	
1	1	1	1	2.732	2.732	2.802	2.737		
5	2	12.257	4.971		
8	5	6	11	31.526	10.990	12.553	16.208		
67	68	69	55	74	214.185	205.388	228.215	178.950	210.485	Total.	
FINNISH					FINLANDEZAS					FINLANDAIS	
30	48	40	42	88	84.317	139.412	116.497	120.534	232.577	Diversas a Vapor.	
30	48	40	42	88	84.317	139.412	116.497	120.534	232.577	Total.	

NUMERO E TONELAGEM DOS NAVIOS A VAPOR, MOTOR E A VÉLA, ENTRADOS E SAHIDOS DOS PORTOS NACIONAES,
NUMBER AND TONNAGE OF STEAM, MOTOR AND SAILING VESSELS ARRIVING AT, AND DEPARTING FROM
NOMBRE ET TONNAGE DES NAVIRES A VAPEUR ET A VOILE ENTRÉS ET SORTIS DES PORTS DU BRÉSIL, GROUPÉS

EMPRESAS COMPANIES COMPAGNIES	ENTRADAS ARRIVALS ENTRÉES									
	NUMERO		NUMBER		NOMBRE	TONELAGEM		TONNAGE		TONNAGE
	1929	1930	1931	1932	1933	1929	1930	1931	1932	1933
ANNOS..... } YEARS..... } 1929 a 1933 ANNÉES..... }										
FRENCH			FRANCEZAS			FRANÇAISES				
Société Générale de Transports Maritimes à Vapeur...	165	152	155	133	134	627.540	591.119	571.608	532.492	664.231
Compagnie Française de Navigation à Vapeur Chargeurs Réunis.....	233	247	164	112	145	1.264.849	1.347.040	937.318	687.395	884.856
Compagnie de Navigation Sud-Atlantique.....	49	54	45	30	29	292.576	321.078	383.304	423.750	178.379
Diversas a Vapor.....	68	90	59	55	9	27.666	137.384	12.004	13.349	19.896
Total.....	515	543	423	330	317	2.212.631	2.396.621	1.904.234	1.656.986	1.747.362
GREEK			GREGAS			GRECQUES				
Diversas a Vapor.....	159	48	51	57	89	427.921	149.814	141.587	167.559	243.715
Total.....	159	48	51	57	89	427.921	149.814	141.587	167.559	243.715
SPANISH			HESPANHOLAS			ESPAGNOLES				
Compania Transatlantica.....	21	19	24	12	117.808	108.051	135.648	68.000
Sota Y Asnar.....	8	11	20	29.184	37.012	64.643
Diversas a Vapor.....	34	49	35	29	36	109.477	191.368	187.586	212.443	262.119
Total.....	63	68	70	61	36	256.469	299.419	360.246	345.086	262.119
DUTCH			HOLLANDEZAS			HOLLANDAISES				
Koninklijke Hollandsche Lloyd.....	305	286	197	136	209	1.409.589	1.376.091	1.074.545	617.031	1.005.040
Koninklijke Nederlandsche Stoomboot Maatschappij.....	4	3	11.077	12.297
Vinke & Co.....	5	3	8	2	5.670	3.426	21.364	6.412
Van Nievelt, Goudiaan & Co.....	106	106	92	85	83	294.312	313.138	273.754	254.723	243.933
Diversas a Vapor.....	48	25	13	4	32	105.762	60.182	33.058	15.901	96.501
Total.....	468	420	310	228	326	1.826.410	1.752.837	1.402.721	899.952	1.351.886
HUNGARIAN			HUNGARAS			HONGROISES				
Diversas a Vapor.....	1	2.371
Total.....	1	2.371
BRITISH			INGLEZAS			ANGLAISES				
Royal Mail Steam Packet Company.....	465	434	352	341	403	3.066.413	2.761.002	2.409.114	2.360.030	2.663.192
Pacific Steam Navigation Company.....	9	7	4	12	14	58.476	44.475	20.008	61.772	61.444
Prince Line, Limited.....	99	128	101	60	106	421.980	623.847	616.459	389.989	688.959
Lamport & Holt, Limited.....	349	290	165	185	220	1.432.809	1.151.270	535.531	622.407	773.539
Harrison Line.....	71	72	52	28	49	209.718	220.561	135.132	88.220	145.502
Booth Steam Ship Co Ltd.....	385	384	360	287	270	1.056.980	1.063.063	1.079.214	843.793	774.912
Hugh & William Nelson, Ltd.....	25	78	89	86	115	189.100	659.510	744.865	742.343	962.783
Eagle Oil Transport Co Ltd.....	34	26	25	24	31	176.090	128.593	117.666	92.198	164.007
Furness, Withy & Co Ltd.....	62	56	25	27	1	164.901	235.113	110.547	174.374	5.453
Edward Hain & Son.....	22	22	7	6	5	64.070	67.859	21.631	18.346	14.857
Rankin Gilmore & Co, Ltd.....	20	57.595
The Blue Star Line, Ltd.....	153	137	162	156	231	1.031.136	933.595	1.152.026	1.138.757	1.734.077
Diversas a Vapor.....	679	497	378	362	350	1.876.339	1.699.910	1.171.217	1.119.876	1.151.802
Diversas a Véla.....	5	2	1	738	215	198
Total.....	2.353	2.151	1.725	1.576	1.796	9.728.012	9.646.393	8.114.148	7.652.320	9.140.725

DISCRIMINADOS POR EMPRESAS E SUAS NACIONALIDADES.—LONGO CURSO E CABOTAGEM
 BRAZILIAN PORTS, DISTINGUISHING THE COMPANIES AND THEIR NATIONALITIES—OVERSEA AND COASTWISE
 PAR LES DIFFERENTES COMPAGNIES DE NAVIGATION ET LEURS RESPECTIVES NATIONALITES—LONG COURS ET CABOTAGE

SAHIDAS DEPARTURES SORTIES										ANNOS..... YEARS..... ANNÉES.....	
										1929 a 1933	
NUMERO NUMBER NOMBRE					TONELAGEM TONNAGE TONNAGE					EMPRESAS COMPANIES COMPAGNIES	
1929	1930	1931	1932	1933	1929	1930	1931	1932	1933		
FRENCH					FRANCEZAS					FRANÇAISES	
165	142	155	133	134	626.701	563.566	571.608	532.492	664.231	Société Générale de Transports Maritimes à Vapeur. Compagnie Française de Navigation à Vapeur Char- geurs Réunis. Compagnie de Navigation Sud-Atlantique. Diversas a Vapor.	
232	258	164	112	145	1.256.437	1.398.151	937.318	687.395	884.856		
49	52	45	30	29	291.967	307.700	383.304	423.750	178.379		
65	84	60	56	9	27.351	87.934	12.077	13.422	19.896		
511	536	424	331	317	2.202.456	2.357.351	1.904.307	1.657.059	1.747.362	Total.	
GREEK					GREGAS					GRECQUES	
163	52	51	57	88	439.214	141.259	141.587	167.559	241.122	Diversas a Vapor.	
163	52	51	57	88	439.214	141.259	141.587	167.559	241.122	Total.	
SPANISH					HESPANHOLAS					ESPAGNOLES	
21	20	24	12	117.808	113.216	135.648	68.000	Compania Transatlantica. Sota y Asnar. Diversas a Vapor.	
8	11	20	29.184	37.012	64.643		
34	50	35	29	36	111.185	191.183	187.586	212.443	262.119		
63	70	70	61	36	258.177	304.399	360.246	345.086	262.119	Total.	
DUTCH					HOLLANDEZAS					HOLLANDAISES	
304	292	197	136	209	1.407.687	1.392.070	1.074.545	617.031	1.005.040	Koninklijke Hollandsche Lloyd. Koninklijke Nederlandsche Stoomboot Maatschappij. Vinke & C ^o . Van Nievelt, Goudiaan & C ^o . Diversas a Vapor.	
4	8	3	11.077	21.364	12.297		
5	6	8	2	5.670	8.937	6.412		
107	106	92	84	83	296.424	309.915	273.754	251.997	243.331		
48	26	13	4	32	105.762	71.233	33.058	15.901	96.501		
468	430	310	227	326	1.826.620	1.782.155	1.402.721	897.226	1.351.284	Total.	
HUNGARIAN					HUNGARAS					HONGROISES	
.....	1	2.371	Diversas a Vapor.	
.....	1	2.371	Total.	
BRITISH					INGLEZAS					ANGLAISES	
458	427	351	342	402	3.016.578	2.715.288	2.407.914	2.363.257	2.659.926	Royal Mail Steam Packet Company. Pacific Steam Navigation Company. Prince Line, Limited. Lamport & Holt, Limited. Harrison Line. Booth Steam Ship C ^o , Ltd. Hugh & William Nelson, Ltd. Eagle Oil Transport C ^o , Ltd. Furness, Withy & C ^o , Ltd. Edward Hain & Son. Rankin Gilmour & C ^o , Ltd. The Blue Star Line, Ltd. Diversas a Vapor. Diversas a Vela.	
9	8	4	12	14	38.476	48.580	20.008	61.772	61.444		
99	131	101	62	106	421.980	633.293	616.459	402.988	688.959		
339	288	165	185	219	1.406.234	1.140.904	535.531	622.120	769.045		
70	73	52	27	49	205.746	227.420	135.132	85.330	145.502		
389	383	359	287	270	1.062.357	1.057.678	1.076.339	843.610	768.131		
23	81	88	86	115	180.279	676.307	736.171	742.342	962.783		
35	27	25	24	31	179.271	127.552	117.666	92.198	164.007		
65	57	25	27	1	169.394	241.470	110.547	174.374	5.453		
23	23	7	6	5	67.082	72.160	21.631	18.346	14.857		
.....	23	82.914		
151	139	162	156	230	1.012.564	966.061	1.151.027	1.138.757	1.726.199		
672	477	382	359	350	1.867.213	1.487.129	1.186.097	1.111.164	1.151.512		
.....	5	2	1	738	215	198		
2.333	2.137	1.726	1.575	1.793	9.627.174	9.476.756	8.115.260	7.656.473	9.118.016	Total.	

NUMERO E TONELAGEM DÓS NAVIOS A VAPOR, MOTOR E A VÉLA, ENTRADOS E SAHIDOS DOS PORTOS NACIONAES,
NUMBER AND TONNAGE OF STEAM, MOTOR AND SAILING VESSELS ARRIVING AT, AND DEPARTING FROM
NOMBRE ET TONNAGE DES NAVIRES A VAPEUR ET A VOILE ENTRÉS ET SORTIS DES PORTS DU BRÉSIL, GROUPÉS

EMPRESAS COMPANIES COMPAGNIES	ENTRADAS ARRIVALS ENTRÉES									
	ANOS..... } YEARS..... } 1929 a 1933 ANNÉES..... }					TONELAGEM		TONNAGE		TONNAGE
	1929	1930	1931	1932	1933	1929	1930	1931	1932	1933
ITALIAN										
ITALIANAS										
ITALIENNES										
Navigazione Generale Italiana.....	67	66	57	54	24	867.944	899.493	789.694	703.160	331.328
Lloyd Sabaudo (Società Anonima).....	43	63	96	39	29	381.593	559.267	845.690	314.075	147.365
Società Navigazione Transatlantica Italiana.....	54	26				465.602	239.606			
Lloyd del Pacifico.....		2		11			6.146		56.067	
La Veloce Navigazione Italiana a Vapore.....	6	1	4			18.317	3.228	13.328		
Società Nazionale di Navigazione G. Ansaldo & C°.....										
Società Anonima di Navigazione Cosulich & C°.....	105	97	116	125	217	415.953	377.686	445.741	768.085	2.188.386
Società Anonima di Navigazione Maritima «Adria».....	5	7				17.395	27.285			
Diversas a Vapor.....	121	110	94	79	89	425.810	419.719	334.881	290.677	314.595
Diversas a Véla.....			1					239		
Total.....	401	372	368	308	359	2.592.614	2.532.430	2.429.573	2.132.064	2.981.674
JAPANESE										
JAPONEZAS										
JAPONAISES										
Nipon Yuse Kabushiki Kaisha.....	47	44	17			173.099	171.012	62.168		
Osaka Shose Kabushiki Kaisha.....	54	59	80	87	89	266.547	299.688	411.991	459.507	457.113
Diversas a Vapor.....										
Total.....	101	103	97	87	89	439.646	470.700	474.159	459.507	457.113
NORWEGIAN										
NORUEGUEZAS										
NORVÉGIENNES										
Wilh. Wilhelmsen.....	67	97	81	56	66	205.696	302.970	242.870	171.440	216.874
Det Bergenske Dampskibsselskab.....	18	30	15	22	32	42.103	68.976	34.511	55.242	84.796
Skogland Linje.....	4	2				8.796	4.702			
Strau S. O. & C°.....	11	2				26.004	4.601			
Olsen C°.....	23	29	32	28	37	50.798	67.422	79.213	68.612	98.698
J. Ludwing Mowinckels Redesi.....	25	25	32	36	46	58.122	56.200	81.587	90.010	112.249
Diversas a Vapor.....	188	154	119	75	157	381.546	402.490	328.078	230.752	453.380
Total.....	336	339	279	217	338	773.065	907.361	766.259	616.056	965.997
PANAMAN										
PANAMAENSES										
PANAMAEN										
Diversas a Vapor.....	1	2	5	7	17	2.000	6.067	20.335	21.792	56.668
Total.....	1	2	5	7	17	2.000	6.067	20.335	21.792	56.668
PARAGUAYAN										
PARAGUAYAS										
PARAGUAYENNES										
Diversas a Vapor.....	64	91	88	21	8	7.867	18.938	29.539	2.619	602
Total.....	64	91	88	21	8	7.867	18.938	29.539	2.619	602
PERUVIAN										
PERUANAS										
PERUVIENNES										
Diversas a Vapor.....	20	17	12	8	8	2.938	5.109	759	738	2.650
Total.....	20	17	12	8	8	2.938	5.109	759	738	2.650

DISCRIMINADOS POR EMPRESAS E SUAS NACIONALIDADES.-LONGO CURSO E CABOTAGEM
 BRAZILIAN PORTS, DISTINGUISHING THE COMPANIES AND THEIR NATIONALITIES — OVERSEA AND COASTWISE
 PAR LES DIFFERENTES COMPAGNIES DE NAVIGATION ET LEURS RESPECTIVES NATIONALITES-LONG COURS ET CABOTAGE

SAHIDAS DEPARTURES SORTIES										ANNOS.....) YEARS.....) 1929 a 1933 ANNÉES.....)
NUMERO NUMBER NOMBRE					TONELAGEM TONNAGE TONNAGE					EMPRESAS COMPANIES COMPAGNIES
1929	1930	1931	1932	1933	1929	1930	1931	1932	1933	
ITALIAN					ITALIANAS					ITALIENNES
66	67	57	54	24	861.517	901.458	789.694	703.160	331.328	Navigazione Generale Italiana. Lloyd Sabauda (Società Anonima). Società Navigazione Transatlantica Italiana. Lloyd del Pacifico. La Veloce Navigazione Italiana a Vapore. Società Nazionale di Navigazione G. Ansaldo & C°. Società Anonima di Navigazione Cosulich & C°. Società Anonima di Navigazione Marittima "Adria". Diversas a Vapor. Diversas a Vela.
44	72	96	39	29	395.015	649.258	845.690	314.075	147.365	
54	20				465.602	178.400				
			11					56.067		
6	1	4			18.317	2.182	13.328			
	1					3.964				
105	95	116	125	217	415.953	375.219	445.741	768.085	2.188.386	
5	7				17.395	27.062				
123	109	94	78	89	432.206	391.127	334.881	287.677	314.595	
		1					239			
403	372	368	307	359	2.606.005	2.528.670	2.429.573	2.129.064	2.981.674	Total.
JAPANESE					JAPONEZAS					JAPONAISES
48	45	17			176.853	171.304	62.168			Nipon Yusen Kabushiki Kaisha. Osaka Shosen Kaishiki Kaisha. Diversas a Vapor.
52	55	80	86	89	256.805	280.104	411.991	453.659	457.113	
	1					9.865				
100	101	97	86	89	433.658	461.273	474.159	453.659	457.113	Total.
NORWEGIAN					NORUEGUEZAS					NORVÉGIENNES
66	97	80	56	66	202.942	300.765	241.437	171.440	216.714	Wilh. Wilhelmsen. Det Bergenske Dampskibsselskab. Skogland Linge. Strau S. O. & C°. Olsen C°. J. Ludwing Mowinekels Redesi. Diversas a Vapor.
18	29	15	22	32	42.103	66.013	34.511	55.242	84.796	
4	1				8.796	2.366				
11	2				26.004	4.601				
23	31	31	28	37	50.798	72.666	76.004	68.612	98.698	
25	25	32	36	46	58.122	59.846	81.587	90.010	112.249	
186	158	118	75	157	383.010	397.511	325.074	230.752	453.380	
333	343	276	217	338	771.775	903.768	758.613	616.056	965.837	
PANAMAN					PANAMAENSES					PANAMAEN
1	3	5	6	18	2.000	8.282	20.335	19.346	59.115	Diversas a Vapor.
1	3	5	6	18	2.000	8.282	20.335	19.346	59.115	Total.
PARAGUAYAN					PARAGUAYAS					PARAGUAYENNES
66	90	90	21	8	8.152	18.539	29.636	2.619	602	Diversas a Vapor.
66	90	90	21	8	8.152	18.539	29.636	2.619	602	Total.
PERUVIAN					PERUANAS					PERUVIENNES
20	16	12	8	8	2.938	2.123	759	738	2.650	Diversas a Vapor.
20	16	12	8	8	2.938	2.123	759	738	2.650	Total.

NUMERO E TONELAGEM DOS NAVIOS A VAPOR, MOTOR E A VÉLA, ENTRADOS E SAHIDOS DOS PORTOS NACIONAES,
NUMBER AND TONNAGE OF STEAM, MOTOR AND SAILING VESSELS ARRIVING AT, AND DEPARTING FROM
NOMBRE ET TONNAGE DES NAVIRES A VAPEUR ET A VOILE ENTRÉS ET SORTIS DES PORTS DU BRÉSIL, GROUPÉS


EMPRESAS COMPANIES COMPAGNIES	ENTRADAS ARRIVALS ENTRÉES									
	NUMERO		NUMBER		NOMBRE	TONELAGEM		TONNAGE		TONNAGE
	1929	1930	1931	1932	1933	1929	1930	1931	1932	1933
PORTUGUESE										
PORTUGUEZAS										
PORTUGAISES										
Diversas a Vapor.....	12	54	69	11	45.100	249.655	306.000	53.145
Diversas a Véla.....				3	1				996	338
Total.....	12	54	69	14	1	45.100	249.655	306.000	54.141	338
SWEDISH										
SUECAS										
SUËDOISES										
Axel Axelson Johnson.....	121	138	143	111	147	272.993	313.651	225.131	250.253	337.828
Rederiaktiebolag "Svenska Lloyd".....	84	88	66	30	34	96.586	116.184	88.983	41.601	46.041
G. Carlson.....	3	10	5	25	6.603	29.379	15.322	64.062
Diversas a Vapor.....	202	210	181	146	232	290.149	324.737	241.334	213.181	314.684
Diversas a Véla.....										
Total.....	410	446	395	312	413	666.331	783.951	570.770	569.097	698.553
URUGUAYAN										
URUGUAYAS										
URUGUAYENNES										
Diversas a Vapor.....	26	22	21	25	26	3.767	880	840	1.000	1.220
Total.....	26	22	21	25	26	3.767	880	840	1.000	1.220
YUGOSLAVIAN										
YUGO SLAVAS										
JOGUSLAVIENNES										
Diversas a Vapor.....	5	6	15	17	16	17.580	19.937	48.533	54.247	53.109
Total.....	5	6	15	17	16	17.580	19.937	48.533	54.247	53.109
TOTAL GERAL.....	8.251	8.427	7.411	5.915	6.585	28.469.281	28.675.572	25.275.661	21.943.923	26.213.296

DISCRIMINADOS POR EMPRESAS E SUAS NACIONALIDADES. - LONGO CURSO E CAPOTAGEM
 BRAZILIAN PORTS, DISTINGUISHING THE COMPANIES AND THEIR NATIONALITIES — OVERSEA AND COASTWISE
 PAR LES DIFFERENTES COMPAGNIES DE NAVIGATION ET LEURS RESPECTIVES NATIONALITES- LONG COURS ET CAPOTAGE

SAHIDAS
 DEPARTURES
 SORTIES

ANNOS.....)
 YEARS.....) 1929 a 1933
 ANNEES.....)

NUMERO					TONELAGEM					EMPRESAS COMPANIES COMPAGNIES
NUMBER					TONNAGE					
NOMBRE					TONNAGE					
1929	1930	1931	1932	1933	1929	1930	1931	1932	1933	
PORTUGUESE					PORTUGUEZAS					PORTUGAISES
12	55	69	11	45.100	252.955	306.000	53.145	Diversas a Vapor. Diversas a Vela.
.....	3	1	996	338	
12	55	69	14	1	45.100	252.955	306.000	51.141	338	Total.
SWEDISH					SUECAS					SUÉDOISES
121	131	142	111	147	272.934	298.484	222.833	250.253	337.828	Axel Axelson Johnson. Rederiaktiebolag «Svenska Lloyd». G. Carlsson. Diversas a Vapor. Diversas a Vela.
86	82	66	30	34	98.856	105.842	88.983	41.601	46.041	
3	8	5	25	6.603	23.463	15.322	64.062	
204	208	180	146	229	292.792	332.666	240.290	214.386	311.957	
414	429	393	312	410	671.185	760.455	567.428	570.302	695.826	Total.
URUGUAYAN					URUGUAYAS					URUGUAYENNES
26	22	21	25	26	3.767	880	840	1.000	1.220	Diversas a Vapor. Total.
26	22	21	25	26	3.767	880	840	1.000	1.220	
YUGOSLAVIAN					YUGO SLAVAS					JOGUSLAVIENNES
5	6	15	17	16	17.580	19.937	48.533	54.217	53.109	Diversas a Vapor. Total. TOTAL GERAL.
5	6	15	17	16	17.580	19.937	48.533	54.247	53.109	
8.235	8.376	7.412	5.995	6.576	28.319.739	29.406.219	25.242.718	21.921.055	26.189.407	



Entradas de Navios Brasileiros e Estrangeiros, a Vapor e á Véla,
por Estados

Arrivals of Brazilian and Foreign Steam and Sailing Vessels
by States.

Entrées de Navires Brésiliens et Étrangèrs, à Vapeur et à Voile,
par États.

reto

66

739722

.....
.....
.....

==