



12

DIRECTORIA DE ESTATISTICA COMMERCIAL

(MINISTERIO DA FAZENDA)

MOVIMENTO MARITIMO SHIPPING MOVEMENT MOUVEMENT MARITIME

MOVIMENTO BANCARIO BANKING MOUVEMENT DES BANQUES



JANEIRO A DEZEMBRO — JANUARY TO DECEMBER — JANVIER A DECEMBRE

— 1927 — 1928 —

Monotypado e impresso nas officinas da Estatistica Commercial

RIO DE JANEIRO

1930

387.50971
m935

DIRECTORIA DE ESTATISTICA COMMERCIAL
(MINISTERIO DA FAZENDA)

Rua 1° de Março, 42 ❖ ——— ❖ Caixa Postal, 315

RIO DE JANEIRO
(BRASIL)

8217 13-11-68

MOVIMENTO MARITIMO

SHIPPING MOVEMENT

MOUVEMENT MARITIME

1927 -- 1928

Os quadros são organizados de conformidade com as listas recebidas das alfandegas, mesas de renda e collectorias dos postos do **Brasil**

Our tables are compiled from lists received from our customs houses, excise-offices and collecting boards in the **brazilian ports**.

Les tableaux sont organisés d'accord avec les informations de douanes, leurs agences et percepteurs des ports **brésiliens**.

MOVIMENTO MARITIMO
SHIPPING MOVEMENT
MOUVEMENT MARITIME

Entradas de navios brasileiros e estrangeiros, a vapor e a véla
Arrivals of Brazilian and foreign sailing and steam vessels, by
Entrées de navires brésiliens et étrangers, à vapeur et à voile

PORTOS DE ENTRADA PORTS OF ARRIVAL PORTS D'ENTRÉE	BRASILEIROS BRAZILIAN BRÉSILIENS				ESTRANGEIROS FOREIGN ÉTRANGERS				TOTAL			
	Numero Number Nombre		Tonelagem Tonnage Tonnage		Numero Number Nombre		Tonelagem Tonnage Tonnage		Numero Number Nombre		Tonelagem Tonnage Tonnage	
	1927	1928	1927	1928	1927	1928	1927	1928	1927	1928	1927	1928
Territorio Federal:												
Cruzeiro do Sul.....	45	42	3.974	4.196					45	42	3.974	4.196
Senna Madureira.....	294	234	4.792	4.616					294	234	4.792	4.616
Campinas.....	129	134	1.288	1.061					129	134	1.288	1.061
Porto Acre (Rio Branco)....	356	308	14.394	14.150					356	308	14.394	14.150
Total.....	824	718	24.448	24.023					824	718	24.448	24.023
Amazonas:												
Apaporys.....	23	38	991	1.859					23	38	991	1.859
Içá Brasileiro.....		1		49	10		968		10	1	968	49
Porto Velho.....	80	69	18.036	19.568				125	80	70	18.036	19.693
Manáos.....	888	831	192.305	173.090	41	48	114.492	121.551	929	879	306.797	294.641
Itacoatiara.....	405	268	263.318	143.055	3	9	8.588	23.205	408	277	271.906	166.260
Total.....	1.396	1.207	474.650	337.651	54	58	124.048	144.881	1.450	1.265	598.698	482.532
Pará:												
Amapá (Montenegro).....	167	171	8.216	10.011					167	171	8.216	10.011
Obidos.....	311	281	240.837	188.558					311	281	240.837	188.558
Belém.....	416	372	457.255	487.965	163	204	431.376	538.137	579	576	888.631	1.026.102
Total.....	894	824	706.308	686.534	163	204	431.376	538.137	1.057	1.028	1.137.684	1.224.671
Maranhão:												
São Luiz.....	284	286	403.376	541.829	48	61	110.123	147.706	332	347	513.499	689.535
Tutoya.....	216	274	69.538	96.949	27	44	59.976	96.213	243	318	129.514	193.162
Total.....	500	560	472.914	638.778	75	105	170.099	243.919	575	665	643.013	882.697
Piauí:												
Parnahyba.....	233	244	37.765	33.648		4		10.360	233	248	37.765	44.008
Ceará:												
Camocim.....	136	94	65.231	53.542		1		895	136	95	65.231	54.437
Chaval.....	39	22	16.320	7.689		1		90	39	23	16.320	7.797
Acarahú.....	94	77	12.265	9.847					94	77	12.265	9.847
Fortaleza.....	469	479	629.810	720.090	93	85	209.018	214.406	562	564	838.828	934.495
Aracaty.....	110	132	44.555	46.208		2		1.301	110	134	44.555	47.509
Total.....	848	804	768.181	837.376	93	89	209.018	216.692	941	893	977.199	1.054.086
Rio Grande do Norte:												
Mossoró (Arcia Branca).....	410	451	271.588	323.743					410	451	271.588	323.743
Macau.....												
Natal.....	451	455	396.772	453.409	44	67	115.359	126.844	495	522	512.131	580.263
Total.....	861	906	668.360	777.152	44	67	115.359	126.844	905	973	783.719	903.996
Parahyba:												
Cabedello.....	379	329	495.572	601.089	59	75	148.905	172.663	438	404	644.477	773.275
Pernambuco:												
Recife.....	1.139	1.143	1.404.638	1.507.920	474	508	1.714.637	1.699.518	1.613	1.651	3.119.275	3.207.438
Alagoas:												
Porto Calvo.....	149	214	3.553	18.502					149	214	3.553	18.502
Maceió.....	475	448	668.637	730.548	79	82	184.698	202.618	554	530	853.335	933.166
Penedo.....	65	38	12.673	9.060		2		381	65	40	12.673	9.441
Total.....	689	700	684.863	758.110	79	84	184.698	202.999	768	784	869.561	961.109
Sergipe:												
Aracajú.....	338	348	110.013	112.724	5	8	2.463	9.346	343	356	112.476	122.070
São Christovão.....												
Estancia.....	77	72	4.349	3.667		1		89	77	74	4.349	3.756
Total.....	415	421	114.362	116.391	5	9	2.463	9.435	420	430	116.825	125.826
Bahia:												
São Salvador.....	940	843	1.356.016	1.584.538	587	479	2.349.320	2.077.644	1.527	1.322	3.705.336	3.662.218
Ilhéos.....	588	618	125.523	131.386	18	10	21.692	18.645	606	628	147.215	150.031
Cannavieiras.....	33		9.577						33		9.577	
Prado.....		9		565						9		565
Alcobaça.....	43	29	1.759	1.223					43	24	1.759	1.223
Caravellas.....	128		29.341						128		29.341	
Total.....	1.732	1.499	1.522.216	1.717.712	605	489	2.371.012	2.096.289	2.337	1.988	3.893.228	3.814.037

por portos. Inclusive viagens repetidas.—LONGO CURSO E CABOTAGEM.
ports, including their repeated voyages.—OVERSEA AND COASTWISE.
par ports, y compris les voyages répétés.—LONG COURS ET CABOTAGE.

JANEIRO A DEZEMBRO
JANUARY TO DECEMBER
JANVIER A DÉCEMBRE

PORTOS DE ENTRADA PORTS OF DEPARTURE PORTS DE SORTIE	BRASILEIROS BRAZILIAN BRÉSILIENS				ESTRANGEIROS FOREIGN ÉTRANGERS				TOTAL			
	Numero Number Nombre		Tonelagem Tonnage Tonnage		Numero Number Nombre		Tonelagem Tonnage Tonnage		Numero Number Nombre		Tonelagem Tonnage Tonnage	
	1927	1928	1927	1928	1927	1928	1927	1928	1927	1928	1927	1928
Espirito Santo:												
Barra de São Mateus.....	85	78	9.782	10.316					85	78	9.782	10.316
Santa Cruz.....		4		449						4		449
Victoria.....	968	916	553.252	638.717	189	184	557.907	586.033	1.157	1.100	1.111.159	1.224.750
Guarapary.....	54	179	1.349	5.458					54	179	1.349	5.458
Benevente.....	235	184	11.630	9.161					235	184	11.630	9.161
Piuma (Iconha).....	106	74	3.437	4.022					106	74	3.437	4.022
Itapemerin.....	150	86	16.012	12.715					150	86	16.012	12.715
Total.....	1.598	1.521	595.462	680.838	189	184	557.907	586.033	1.787	1.705	1.153.369	1.266.871
Estado do Rio:												
São João da Barra.....	5	6	825	1.487					5	6	825	1.487
Macahé.....	217	208	12.752	12.508					217	208	12.752	12.508
Cabo Frio.....	620	621	56.095	53.334					620	621	56.095	53.334
Angra dos Reis.....	81	96	21.557	16.789					81	96	21.557	16.789
Paraty.....	40		11.648						40		11.648	
Total.....	963	931	102.877	84.118					963	931	102.877	84.118
Capital Federal:												
Porto do Rio de Janeiro.....	1.973	2.049	1.971.172	2.398.858	2.068	2.239	9.128.589	9.737.950	4.041	4.288	11.099.761	12.136.808
São Paulo:												
Ubatuba.....	36	5	10.140	1.205					36	5	10.140	1.205
Caraguatatuba.....	79	29	15.769	4.172					79	29	15.769	4.172
Villa Bella.....	24		9.688						24		9.688	
São Sebastião.....	72		25.535						72		25.535	
Santos.....	1.322	1.517	1.604.054	2.135.532	1.630	1.730	7.470.975	8.177.193	2.952	3.247	9.075.029	10.312.725
Iguape.....	36	2	6.763	482					36	2	6.763	482
Cananéia.....	52	54	9.391	9.468					52	54	9.391	9.468
Total.....	1.621	1.607	1.681.340	2.150.859	1.630	1.730	7.470.975	8.177.193	3.251	3.337	9.152.315	10.328.052
Paraná:												
Antonina.....	259	267	304.201	319.833	10	21	17.295	31.197	269	288	321.496	351.030
Paranaguá.....	740	798	746.392	845.569	88	135	272.198	360.354	828	933	1.018.590	1.205.923
Guaratuba.....	34	20	1.060	550		1		21	34	21	1.060	571
Fóz do Iguassú.....		15		1.995	267	293	32.946	33.320	267	308	32.946	35.324
Total.....	1.033	1.100	1.051.653	1.167.947	365	450	322.439	424.901	1.398	1.550	1.374.092	1.592.848
Santa Catharina:												
São Francisco.....	808	817	306.482	417.745	126	131	510.389	537.576	934	948	816.871	955.321
Itajahy.....	561	542	173.119	171.960					561	542	173.119	171.960
Florianopolis.....	870	915	354.127	391.654	22	45	70.569	133.506	892	960	424.696	525.160
Laguna.....	188	125	36.189	26.209		4		482	188	129	36.189	26.691
Imbituba.....	127	178	75.060	149.023					127	178	75.060	149.033
Total.....	2.554	2.577	944.977	1.156.591	148	180	580.958	671.564	2.702	2.757	1.525.935	1.828.165
Rio Grande do Sul:												
Rio Grande.....	466	552	637.105	882.463	274	343	990.672	1.158.723	740	895	1.627.777	2.041.186
Pelotas.....	323	363	327.902	451.769	12	26	13.154	25.659	335	389	341.056	477.428
Porto Alegre.....	1.149	1.368	443.316	647.701	29	37	30.246	42.119	1.178	1.405	473.562	689.820
Santa Victoria do Palmar.....	327	291	16.386	19.286	23	28	830	815	350	314	17.216	20.101
Jaguarão.....	291	252	29.058	32.815		2		189	291	254	29.058	33.004
Uruguayana.....	833	538	5.124	4.416	583	562	17.073	15.748	1.416	1.100	22.197	20.164
Itaqui.....	46	26	4.710	2.037		4		1.053	46	30	4.710	3.090
São Borja.....	735	827	6.360	7.108	34	136	122	486	769	963	6.482	7.594
Porto Xavier.....	28	67	575	670					28	67	575	670
Total.....	4.198	4.284	1.470.536	2.048.265	955	1.133	1.052.097	1.244.792	5.153	5.417	2.522.633	3.293.057
Matto Grosso:												
Corumbá.....	24	40	4.231	12.894	70	65	14.091	12.145	94	105	18.322	25.039
Porto Murtinho.....	36	48	6.989	19.226	84	151	16.857	26.590	120	199	23.846	45.816
Porto Esperança.....	14	25	5.199	11.908	70	65	15.475	13.947	84	90	20.674	25.855
Total.....	74	113	16.419	44.028	224	281	46.423	52.682	298	394	62.842	96.710
Total geral.....	23.924	23.537	15.208.713	17.767.888	7.230	7.889	24.631.003	26.356.853	31.154	31.426	39.839.716	44.124.741

MOVIMENTO MARITIMO
SHIPPING MOVEMENT
MOUVEMENT MARITIME

Sahidas de navios brasileiros e estrangeiros, a vapor e á vela
Departures of Brazilian and foreign sailing and steam vessels, by
Sorties de navires brésiliens et étrangers, à vapeur et à voile

PORTOS DE SAHIDA PORTS OF DEPARTURE PORTS DE SORTIE	BRASILEIROS BRAZILIAN BRÉSILIENS				ESTRANGEIROS FOREIGN ÉTRANGERS				TOTAL				
	Numero Number Nombre		Tonelagem Tonnage Tonnage		Numero Number Nombre		Tonelagem Tonnage Tonnage		Numero Number Nombre		Tonelagem Tonnage Tonnage		
	1927	1928	1927	1928	1927	1928	1927	1928	1927	1927	1927	1928	
Territorio Federal:													
Cruzeiro do Sul.....	46	42	3.946	4.196					46	42	3.946	4.196	
Senna Madureira.....	309	234	5.053	4.616					309	234	5.053	4.616	
Campinas.....	129	134	1.292	1.061					129	134	1.292	1.061	
Porto Acre (Rio Branco).....	330	308	13.759	14.150					330	308	13.759	14.150	
Total.....	814	718	24.050	24.023					814	718	24.050	24.023	
Amazonas:													
Apaporis.....	24	38	1.053	1.889					24	38	1.053	1.889	
Içá Brasileiro.....	1	1		49	10		968		10	1	968	49	
Porto Velho.....	86	54	19.342	14.376		15		2.624	86	69	19.342	18.000	
Manaus.....	903	819	198.652	174.133	42	49	120.065	116.242	935	868	318.717	290.735	
Itacoatiara.....	410	257	269.237	143.769	5	8	14.278	22.211	415	265	283.515	165.980	
Total.....	1.423	1.169	488.284	334.216	57	72	135.311	141.077	1.470	1.241	623.595	476.653	
Pará:													
Amapá (Montenegro).....	185	167	8.530	8.408					185	167	8.530	8.408	
Obidos.....	290	327	230.057	219.314		1		3.114	290	328	230.057	222.428	
Belém.....	393	359	441.315	453.517	170	186	455.505	501.118	563	545	896.820	954.635	
Total.....	868	853	679.902	681.239	170	187	455.505	504.232	1.038	1.040	1.135.407	1.185.471	
Maranhão:													
São Luiz.....	280	288	404.946	538.290	44	57	102.858	129.705	324	345	507.804	667.995	
Tutoya.....	207	271	68.709	95.831	23	43	55.288	96.295	232	314	123.997	192.421	
Total.....	487	559	473.655	634.121	69	100	158.146	226.000	556	659	631.801	860.416	
Piauh:													
Parnahyba.....	326	244	36.324	33.648		2		457	326	246	36.324	33.905	
Ceará:													
Camocim.....	135	99	64.616	54.594		1		895	135	100	64.616	55.489	
Chaval.....	38	23	16.230	7.779					38	23	16.230	7.779	
Acarahú.....	88	79	11.932	10.897					88	79	11.932	10.897	
Fortaleza.....	470	467	618.443	703.192	79	86	204.413	213.309	549	553	822.856	916.501	
Aracaty.....	107	130	41.738	47.936		1		99	107	131	41.738	48.035	
Total.....	838	798	752.959	824.398	79	88	204.413	214.303	917	886	957.372	1.038.701	
Rio Grande do Norte:													
Mossoró (Areia Branca).....	387	414	278.056	307.548	1		2.271		388	414	280.327	307.548	
Macaú.....													
Natal.....	450	452	407.732	454.405	42	69	110.385	131.141	492	525	518.117	585.549	
Total.....	837	866	685.788	761.956	43	69	112.656	131.141	880	939	798.444	893.097	
Parahyba:													
Cabedello.....	386	317	521.713	593.858	61	74	156.089	174.154	447	391	677.802	768.012	
Pernambuco:													
Recife.....	1.140	1.220	1.312.491	1.511.416	466	517	1.682.627	1.692.325	1.606	1.737	2.995.118	3.203.741	
Alagôas:													
Porto Calvo.....	154	108	3.645	4.870		4		51	154	202	3.645	4.921	
Maceió.....	475	428	660.578	694.749	74	76	183.787	202.166	549	504	844.365	906.915	
Penedo.....	70	35	12.617	7.012		8		2.938	70	43	12.617	9.950	
Total.....	699	661	676.840	706.631	74	88	183.787	205.155	773	749	860.627	921.786	
Sergipe:													
Aracajú.....	338	332	103.270	107.649	5	12	2.463	12.306	343	344	105.733	119.955	
São Christovão.....													
Estancia.....	78	75	4.358	3.798					78	75	4.358	3.789	
Total.....	416	407	107.628	111.447	5	12	2.463	12.306	421	419	110.091	123.744	
Bahia:													
São Salvador.....	940	842	1.356.016	1.584.538	583	479	2.346.326	2.077.644	1.523	1.322	3.702.342	3.662.182	
Ihéos.....	585	618	125.523	131.386	18	10	21.692	18.645	606	628	147.215	150.031	
Cannavieiras.....	33		9.589						33		9.589		
Prado.....		9		565						9		565	
Alcobaça.....	43	29	1.710	1.223					43	29	1.710	1.223	
Caravellas.....	136		32.354						136		32.354		
Total.....	1.740	1.499	1.525.192	1.717.712	601	489	2.368.018	2.096.289	2.341	1.988	3.893.210	3.814.001	

por portos. Inclusive viagens repetidas.—LONGO CURSO E CABOTAGEM.
ports. Including their repeated voyages.—OVERSEA AND COASTWISE.
par ports. Y compris les voyages répétés.—LONG COURS ET CABOTAGE.

JANEIRO A DEZEMBRO
JANUARY TO DECEMBER
JANVIER A DÉCEMBRE

PORTOS DE SAHIDA PORTS OF DEPARTURE PORTS DE SORTIE	BRASILEIROS BRAZILIAN BRÉSILIENS				ESTRANGEIROS FOREIGN ÉTRANGERS				TOTAL			
	Numero Number Nombre		Tonelagem Tonnage Tonnage		Numero Number Nombre		Tonelagem Tonnage Tonnage		Numero Number Nombre		Tonelagem Tonnage Tonnage	
	1927	1928	1927	1928	1927	1928	1927	1928	1927	1928	1927	1928
Espirito Santo:												
Barra de São Mateus.....	78	75	9.490	10.243					78	75	9.490	10.243
Santa Cruz.....		4		449						4		449
Victoria.....	945	937	541.872	843.276	183	172	540.263	876.109	1.128	1.109	1.082.135	1.219.385
Guarapary.....	54	174	1.349	4.430		1		961	54	175	1.349	5.391
Benevente.....	228	176	11.357	9.003					228	176	11.357	9.003
Piuma (Iconha).....	106	85	3.451	5.160					106	85	3.451	5.160
Itapemerim.....	145	87	14.753	12.703					145	87	14.753	12.703
Total.....	1.556	1.538	582.272	885.264	183	173	540.263	377.070	1.739	1.711	1.122.535	1.262.334
Estado do Rio:												
São João da Barra.....	5	8	825	1.748					5	8	825	1.748
Macahé.....	225	216	13.152	12.961					225	216	13.152	12.961
Cabo Frio.....	620	618	56.559	53.367					620	618	56.559	53.367
Angra dos Reis.....	81	94	20.677	16.034					81	94	20.677	16.034
Paraty.....	40		11.648						40		11.648	
Total.....	971	936	102.861	84.110					971	936	102.861	84.110
Capital Federal:												
Porto do Rio de Janeiro.....	1.940	2.055	1.911.413	2.427.702	2.049	2.229	9.104.598	9.702.272	3.989	4.284	11.016.011	12.129.974
São Paulo:												
Ubatuba.....	40	1	11.104	2.077		9		92	40	10	11.104	2.169
Caraguatatuba.....	80	29	16.991	4.172					80	29	16.991	4.172
Villa Bella.....	24		9.688						24		9.688	
São Sebastião.....	71		25.368						71		25.368	
Santos.....	1.325	1.560	1.635.750	2.258.882	1.623	1.705	7.448.961	8.043.580	2.948	3.265	9.084.711	10.302.462
Iguape.....	46	2	8.726	482					46	2	8.726	482
Cananéa.....	46	54	8.814	9.485					46	54	8.814	9.485
Total.....	1.632	1.646	1.716.441	2.275.098	1.623	1.714	7.448.961	8.043.672	3.255	3.360	9.165.402	10.318.770
Paraná:												
Antonina.....	255	255	296.789	321.913	10	21	17.006	18.439	265	276	313.795	340.352
Paranaguá.....	741	804	754.408	842.072	86	137	264.438	370.522	826	941	1.018.846	1.212.594
Guaratuba.....	33	20	1.023	502		1		69	33	21	1.023	571
Fóz do Iguassú.....		19		2.593	280	283	34.480	47.827	280	302	34.480	50.420
Total.....	1.029	1.098	1.052.220	1.167.080	376	442	315.924	436.857	1.404	1.540	1.368.144	1.603.937
Santa Catharina:												
São Francisco.....	811	835	302.829	420.874	128	110	517.867	510.299	939	945	820.696	931.173
Itajaly.....	539	555	169.359	171.901					539	555	169.359	171.901
Florianopolis.....	874	889	352.778	378.135	22	48	75.902	129.175	896	937	427.880	507.310
Laguna.....	181	130	37.120	27.066					181	130	37.120	27.066
Imbituba.....	128	176	76.359	148.989		1		970	128	177	76.359	149.959
Total.....	2.533	2.585	938.445	1.146.965	150	159	593.769	640.444	2.683	2.744	1.531.414	1.787.409
Rio Grande do Sul:												
Rio Grande.....	472	536	638.768	870.355	285	331	1.019.132	1.160.484	757	867	1.657.900	2.030.839
Pelotas.....	438	468	344.891	510.254	1	1	495	465	439	469	345.386	510.659
Porto Alegre.....	951	1.309	351.014	627.227	22	35	22.685	43.731	973	1.344	373.699	670.958
Santa Victoria do Palmar.....	355	296	16.823	20.088	24	23	855	860	379	319	17.678	20.948
Jaguarião.....	279	259	28.065	34.205		3		162	279	262	28.065	34.367
Uruguayana.....	795	568	4.027	3.695	529	514	13.997	13.436	1.324	1.082	18.024	17.131
Itaqui.....	47	23	4.750	1.859					47	23	4.750	1.859
São Borja.....	739	824	6.233	12.353	35	147	128	543	774	971	6.361	12.896
Porto Xavier.....	28	71	575	3.932					28	71	575	3.932
Total.....	4.104	4.354	1.395.146	2.083.968	896	1.054	1.057.292	1.219.621	5.000	5.408	2.452.438	3.303.589
Matto Grosso:												
Corumbá.....	14	26	4.484	12.835	72	70	14.239	12.506	86	96	18.723	25.341
Porto Murtinho.....	35	47	7.168	20.943	75	118	16.878	31.502	110	165	24.046	41.990
Porto Esperança.....	10	21	3.537	10.488	61	64	13.877	12.298	71	85	17.414	22.786
Total.....	59	94	15.189	44.266	208	252	44.994	56.306	267	346	60.183	90.117
Total geral.....	23.798	23.617	14.998.813	18.048.568	7.110	7.721	24.564.016	25.874.224	30.908	31.338	39.562.829	43.923.189

MOVIMENTO MARITIMO
SHIPPING MOVEMENT
MOUVEMENT MARITIME

JANEIRO A DEZEMBRO
JANUARY TO DECEMBER
JANVIER A DÉCEMBRE

Entradas e saídas de navios a vapor e á vela por bandeiras, inclusive viagens repetidas. LONGO CURSO E CABOTAGEM.
Arrivals of departures sailing and steam vessels, by flags, including their repeated voyages. OVERSEA AND COASTWISE
Entrées et sorties de navires à vapeur et à voile, par pavillons, y compris les voyages répétés. LONG COURS ET CABOTAGE

BANDEIRAS FLAGS PAVILLONS	ENTRADAS ARRIVALS ENTRÉES				SAHIDAS DEPARTURES SORTIES			
	Numero Number Nombre		Tonelagem (*) Tonnage (*) Tonnage (*)		Numero Number Nombre		Tonelagem (*) Tonnage (*) Tonnage (*)	
	1927	1928	1927	1928	1927	1928	1927	1928
Brasileira..... Brazilian..... Brésilien.....	23.924	23.537	15.208.713	17.767.888	23.798	23.617	14.998.813	18.048.568
Allema..... German..... Allemand.....	981	1.242	4.448.503	5.521.810	970	1.231	4.427.419	5.431.840
Americana..... American..... Américain.....	462	594	2.099.326	2.554.833	462	589	2.111.914	2.505.806
Argentina..... Argentine..... Argentin.....	1.026	1.183	174.593	188.287	969	1.096	151.843	185.043
Belga..... Belgian..... Belge.....	168	150	357.883	321.111	166	142	355.513	303.058
Boliviana..... Bolivian..... Bolivien.....	15	14	1.095	3.925	15	12	1.065	3.682
Chilena..... Chilean..... Chilien.....		10		21.451		8		17.859
Dantzinguense..... Danzig..... Dantzig.....	12	4	59.364	16.920	11	4	55.134	19.393
Dinamarqueza..... Danish..... Danois.....	63	71	194.181	201.102	61	70	193.691	200.070
Equatoriana.....	1		1.549		1		1.549	
Finlandeza..... Finnish..... Finlandais.....	23	34	60.051	94.088	23	32	62.213	98.680
Franceza..... French..... Français.....	642	581	2.980.632	2.497.560	638	582	2.961.763	2.403.538
Grega..... Greek..... Grec.....	65	115	180.256	279.401	58	110	162.669	216.661
Hespanhola..... Spanish..... Espagnol.....	56	73	245.463	306.168	61	72	259.970	289.150
Hollandeza..... Dutch..... Néerlandais.....	407	416	1.730.752	1.689.576	408	416	1.727.653	1.619.222
Ingleza..... British..... Anglais.....	2.018	2.090	8.324.717	8.791.362	2.003	2.089	8.324.570	8.769.722
Italiana..... Italian..... Italien.....	426	344	2.207.238	2.113.308	424	340	2.236.485	2.074.560
Japoneza..... Japanese..... Japonais.....	95	99	418.789	423.951	92	93	406.658	420.684
Mexicana..... Mexican..... Mexicain.....	1		3.236		1		3.236	
Norueguesa..... Norwegian..... Norvégien.....	238	290	552.556	654.781	237	287	543.483	652.126
Paraguaya..... Paraguayan..... Paraguayen.....	156	105	25.299	15.237	142	101	23.343	14.964
Peruana..... Peruvian..... Peruvien.....	13	6	2.761	749	12	6	2.642	749
Portuguesa..... Portuguese..... Portugais.....	7		11.372		8		11.431	
Sueca..... Swedish..... Suédois.....	305	353	504.830	603.799	301	350	497.306	604.346
Tcheco-Slovaca..... Czech-Slovak..... Tcheco-Slovaque.....	7	1	24.929	3.560	7		24.929	
Uruguaya..... Uruguayan..... Uruguayen.....	38	95	4.351	17.793	36	80	3.729	9.878
Yugo-Slava..... Yug-Slav..... Jugoslaviien.....	5	20	17.277	36.081	4	11	13.808	33.590
Estrangeiras..... Foreign..... Étrangers.....					7.110		24.564.016	
Total geral..... Grand total..... Total générale.....	31.154	31.427	39.839.716	44.124.741	30.908	31.338	39.562.829	43.923.189

(*) Tonelagem de registro.

(*) Net tonnage.

(*) Tonnage net.

MOVIMENTO MARITIMO
SHIPPING MOVEMENT
MOUVEMENT MARITIME

JANEIRO A DEZEMBRO
JANUARY TO DECEMBER
JANVIER A DÉCEMBRE

Entradas de navios a vapor e á véla por bandeiras, inclusive viagens repetidas. LONGO CURSO E CABOTAGEM
Arrivals of sailing and steam vessels, by flags, including their repeated voyages. OVERSEA AND COASTWISE
Entrées de navires à vapeur et à voile, par pavillons, y compris les voyages répétés. LONG COURS ET CABOTAGE

BANDEIRAS FLAGS PAVILLONS	NUMERO NUMBER NOMBRE				TONELAGEM TONNAGE TONNAGE			
	1913	1918	1923	1928	1913	1918	1923	1928
Brasileira..... Brazilian..... Brésilien.....	20.905	18.906	21.424	23.537	10.343.968	9.691.446	12.472.001	17.767.888
Allema..... German..... Allemand.....	1.352		539	1.242	4.285.095		2.218.718	5.521.810
Americana..... American..... Américian.....	13	198	360	594	39.505	259.551	1.681.602	2.554.833
Argentina..... Argentine..... Argentin.....	676	703	577	1.183	238.375	163.218	140.216	188.287
Austro-Hungara.....	191				556.958			
Belga..... Belgian..... Belge.....	72	1	137	150	126.480	1.222	394.125	321.111
Boliviana..... Bolivian..... Bolivien.....	1	20		14	30	2.466		3.925
Chilena..... Chilean..... Chilien.....	4	5		8	8.688	8.328		19.861
Cubana..... Cuban..... Cubain.....			1	1			227	2.812
Dantzinguense..... Danzig..... Dantzig.....			37	4			172.165	16.920
Dinamarqueza..... Danish..... Danois.....	50	77	132	71	59.006	138.064	299.074	201.102
Finlandeza..... Finnish..... Finlandais.....			4	34			9.619	94.088
Franceza..... French..... Français.....	416	191	482	581	1.306.102	460.669	2.317.286	2.497.560
Grega..... Greek..... Grec.....	10	12	39	114	24.240	23.056	107.037	276.589
Hespanhola..... Spanish..... Espagnol.....	40	38	61	73	132.059	79.011	191.047	306.168
Hollandeza..... Dutch..... Néerlandais.....	141	9	364	415	550.290	28.666	1.564.763	1.689.576
Ingleza..... British..... Anglais.....	3.089	802	1.787	2.090	9.866.817	2.451.987	6.954.143	8.791.362
Italiana..... Italian..... Italien.....	372	115	470	344	1.124.148	359.846	1.877.152	2.113.308
Japoneza..... Japanese..... Japonais.....	5	30	53	99	17.870	117.058	193.509	423.951
Lettoniana..... Latvian..... Lettonien.....			2	2			407	1.590
Mexicana..... Mexican..... Mexicain.....	1				339			
Norueguesa..... Norwegian..... Norvégien.....	212	277	280	290	219.019	463.735	629.735	654.781
Panamaense..... Panaman..... Panamaien.....			3				22.339	
Paraguaya..... Paraguayan..... Paraguayen.....	53	251	34	105	14.732	89.700	9.822	15.237
Peruana..... Peruvian..... Peruvien.....	1	1	25	6	2.672	101	14.756	749
Poloneza..... Polish..... Polonais.....			3				2.889	
Portuguesa..... Portuguese..... Portugais.....	12	23	17		15.687	22.653	6.202	
Rumaica..... Rumanian..... Roumain.....								
Russa..... Russian..... Russe.....	12	2			9.977	5.080		
Sueca..... Swedish..... Suédois.....	75	72	222	353	160.489	131.718	393.975	603.799
Tcheco Slovaca..... Czecho-Slovak..... Tchéco-Slovaque.....			1	1			3.560	3.560
Uruguaya..... Uruguayan..... Uruguayen.....	79	71	29	95	67.613	17.755	5.390	17.793
Yugo-Slava..... Yug-Slav..... Jugoslavien.....				20				36.08
Estrangeiras..... Foreign..... Étrangers.....	6.877	2.898	5.659	7.889	18.826.291	4.824.784	19.209.808	26.356.853
Total geral..... Grand total..... Total générale.....	27.782	21.804	27.083	31.425	29.170.259	14.516.230	31.681.809	44.124.741
Total nacionais.....	20.905	18.906	21.424	23.537	10.343.968	9.691.446	12.472.001	17.767.888
Total estrangeiras.....	6.877	2.898	5.659	7.889	18.826.291	4.824.784	19.209.808	26.356.853
Total geral..... Grand total..... Total générale.....	27.782	21.804	27.083	31.425	29.170.259	14.516.230	31.681.809	44.124.741

MOVIMENTO MARITIMO
SHIPPING MOVEMENT
MOUVEMENT MARITIME

JANEIRO A DEZEMBRO
JANUARY TO DECEMBER
JANVIER A DÉCEMBRE

Entradas de navios brasileiros e estrangeiros, a vapor e a vela por portos, inclusive viagens repetidas.
Arrivals of Brazilian and foreign sailing and steam vessels, by ports. Including their repeated voyages
Entrées de navires brésiliens et étrangers, à vapeur et à voile par ports. Y compris les voyages répétés.

ESTADOS	BRASILEIROS BRAZILIAN BRÉSILIENS		ESTRANGEIROS FOREIGN ÉTRANGERS		TOTAL		ESTADOS	BRASILEIROS BRAZILIAN BRÉSILIENS		ESTRANGEIROS FOREIGN ÉTRANGERS		TOTAL	
	Numero Number Nombre	Tonelagem Tonnage	Numero Number Nombre	Tonelagem Tonnage	Numero Number Nombre	Tonelagem Tonnage		Numero Number Nombre	Tonelagem Tonnage	Numero Number Nombre	Tonelagem Tonnage	Numero Number Nombre	Tonelagem Tonnage
Territorio Federal:							Bahia:						
1913.....	306	28.022			306	28.022	1913.....	1.492	928.557	675	2.254.988	2.167	3.183.545
1918.....	503	27.716			503	27.716	1918.....	966	729.403	200	420.642	1.166	1.150.045
1923.....	540	19.044			540	19.044	1923.....	1.308	1.177.598	517	2.093.529	1.825	3.271.126
1928.....	718	24.023			718	24.023	1928.....	1.499	1.717.712	489	2.096.289	1.988	3.814.001
Amazonas:							Espirito Santo:						
1913.....	1.783	600.114	188	489.975	1.973	1.090.089	1913.....	1.509	602.311	128	326.943	1.637	929.254
1918.....	1.353	456.906	3	4.094	1.356	461.000	1918.....	1.191	435.361	11	23.577	1.202	458.938
1923.....	1.297	353.767	67	131.869	1.364	485.636	1923.....	1.414	524.023	77	239.607	1.491	763.630
1928.....	1.207	337.651	58	144.831	1.265	482.532	1928.....	1.521	680.888	184	586.033	1.705	1.266.871
Pará:							Estado do Rio:						
1913.....	892	671.115	294	757.785	1.186	1.428.900	1913.....	1.363	167.110			1.363	167.110
1918.....	814	579.722	69	64.324	883	644.046	1918.....	1.222	108.997			1.222	108.977
1923.....	965	669.388	190	473.469	1.155	1.142.857	1923.....	846	67.922			846	67.922
1928.....	824	686.534	204	538.137	1.028	1.224.610	1928.....	931	84.118			931	84.118
Maranhão:							Capital Federal:						
1913.....	416	374.128	96	182.954	512	557.082	1913.....	1.494	1.017.262	2.315	7.441.634	3.809	8.458.896
1918.....	365	279.436	23	30.969	388	310.405	1918.....	1.421	1.122.700	1.002	2.742.361	2.423	3.865.061
1923.....	554	531.004	84	189.895	638	720.899	1923.....	1.582	1.492.967	1.746	7.330.720	3.328	8.823.687
1928.....	560	638.778	105	243.919	665	882.697	1928.....	2.049	2.398.858	2.239	9.737.950	4.288	12.136.808
Piauh:							São Paulo:						
1913.....	326	64.380	1	574	327	64.954	1913.....	1.427	856.020	1.296	4.423.993	2.723	5.280.013
1918.....	412	42.295			412	42.295	1918.....	1.197	944.362	376	960.558	1.573	1.904.920
1923.....	340	33.860			340	33.860	1923.....	1.391	1.229.210	1.328	5.471.167	2.719	6.700.377
1928.....	244	33.648	4	10.360	248	44.008	1928.....	1.607	2.150.859	1.730	8.177.193	3.337	10.328.050
Ceará:							Paraná:						
1913.....	674	560.638	80	155.631	754	716.269	1913.....	1.131	692.610	335	264.978	1.466	957.588
1918.....	689	482.214	7	13.671	696	495.859	1918.....	828	688.506	304	75.111	1.132	763.617
1923.....	974	762.638	82	184.669	1.056	947.307	1923.....	868	721.631	258	226.031	1.126	947.712
1928.....	804	837.376	89	216.682	893	1.054.068	1928.....	1.100	1.167.947	450	424.901	1.550	1.592.848
Rio Grande do Norte:							Santa Catharina:						
1913.....	859	449.721	50	102.023	909	551.744	1913.....	1.801	675.703	103	166.402	1.904	842.105
1918.....	1.182	556.641	2	1.092	1.184	557.733	1918.....	1.637	737.907	57	35.739	1.694	773.646
1923.....	1.172	663.629	27	58.943	1.199	722.572	1923.....	2.403	807.415	77	181.343	2.480	988.758
1928.....	906	777.152	67	126.844	973	903.996	1928.....	2.577	1.156.591	180	671.564	2.757	1.828.155
Parahyba:							Rio Grande do Sul:						
1913.....	342	281.564	56	121.517	398	403.081	1913.....	2.890	1.002.045	439	408.413	3.329	1.409.458
1918.....	299	269.231	10	6.592	309	275.823	1918.....	2.325	865.215	359	96.039	3.184	961.254
1923.....	497	480.185	48	99.497	545	579.682	1923.....	3.022	1.089.647	515	577.417	3.537	1.667.064
1928.....	329	601.089	75	172.663	404	773.752	1928.....	4.284	2.048.265	1.133	1.244.792	5.417	3.293.057
Pernambuco:							Matto Grosso:						
1913.....	868	659.800	495	1.460.910	1.363	2.120.710	1913.....	141	47.649	205	56.001	346	103.650
1918.....	936	764.179	169	222.079	1.105	986.258	1918.....	72	13.937	276	92.867	348	106.804
1923.....	1.132	1.084.171	434	1.643.665	1.566	2.727.836	1923.....	67	17.502	119	50.367	186	67.869
1928.....	1.143	1.507.920	508	1.699.518	1.651	3.207.438	1928.....	113	44.028	281	52.682	394	96.710
Alagôas:							Total Geral:						
1913.....	835	531.237	104	183.399	939	714.636	1913.....	20.905	10.343.968	6.877	18.826.291	27.782	29.170.259
1918.....	716	477.911	30	35.089	746	512.980	1918.....	18.906	9.691.446	2.898	4.824.784	21.804	14.516.230
1923.....	696	608.651	90	257.580	786	866.231	1923.....	21.424	12.472.001	5.659	19.209.808	27.083	31.681.809
1928.....	700	758.116	84	202.990	784	961.109	1928.....	23.536	17.767.888	7.889	26.356.853	31.425	44.124.741
Sergipe:													
1913.....	354	134.982	17	28.171	371	163.153							
1918.....	278	108.807			278	108.807							
1923.....	356	137.749			356	137.749							
1928.....	421	116.391	9	9.435	430	125.826							

MOVIMENTO BANCARIO

BANKING

MOUVEMENT DES BANQUES

1927 -- 1928

Os quadros são organizados de accordo com os balancetes enviados pelos bancos, suas succursaes e agencias que funcionam no Brasil

Our figures are extracted from the balance-sheets sent by the banks and bank agencies, doing business in Brazil

Les tableaux sont organisés d'accord avec les bilans envoyés par les banques, leurs succursales et agences qui fonctionnent au Brésil.

MOVIMENTO BANCARIO

BANKING

MOUVEMENT DES BANQUES

ACTIVO

ASSETS

ACTIF

- 1 — Capital a realizar.
- 2 — Letras descontadas.
- 3 — Letras e efeitos a receber por conta propria, do exterior.
- 4 — Letras e efeitos a receber por conta propria, do interior.
- 5 — Letras e efeitos a receber em cobrança, do exterior.
- 6 — Letras e efeitos a receber em cobrança, do interior.
- 7 — Valorés em liquidação.
- 8 — Emprestimos em contas correntes.
- 9 — Valores caucionados.
- 10 — Valores depositados.
- 11 — Casa matriz.
- 12 — Agencias e filiaes, no exterior.
- 13 — Agencias e filiaes, no interior.
- 14 — Correspondentes do exterior.
- 15 — Correspondentes do interior.
- 16 — Titulos e fundos pertencentes ao banco.
- 17 — Hypothecas.

Dinheiro em caixa:

- 18 — em moeda corrente no banco.
- 19 — em moedas de ouro, no banco.
- 20 — em outras especies, no banco.
- 21 — em deposito no Banco do Brasil.
- 22 — em deposito em outros bancos.
- 23 — Diversas contas.

- 1 — Uncalled capital.
- 2 — Bills discounted.
- 3 — Bills receivable, own a/c (foreign).
- 4 — Bills receivable, own a/c (in Brazil).
- 5 — Bills for collection (foreign).
- 6 — Bills for collection (in Brazil).
- 7 — Accounts in liquidation.
- 8 — Loans in current account.
- 9 — Securities in guarantee.
- 10 — Securities in deposit.
- 11 — Head office.
- 12 — Branches & agencies (abroad).
- 13 — Branches & agencies (in Brazil).
- 14 — Correspondents (abroad).
- 15 — Correspondents (in Brazil).
- 16 — Securities owned by the bank.
- 17 — Advance against mortgages.

Cash:

- 18 — in currency on hand.
- 19 — in gold on hand.
- 20 — other coins on hand.
- 21 — in Bank of Brazil (at call).
- 22 — in other banks (at call).
- 23 — Sundry accounts.

- 1 — Capital à réaliser.
- 2 — Effets escomptés.
- 3 — Effets à recevoir en compte propre, de l'exterieur.
- 4 — Effets à recevoir en compte propre, de l'interieur.
- 5 — Effets à l'encaissement, de l'exterieur.
- 6 — Effets à l'encaissement, de l'interieur.
- 7 — Valeurs en liquidation.
- 8 — Avances en comptes courants.
- 9 — Valeurs cautionnées.
- 10 — Valeurs déposées.
- 11 — Siège.
- 12 — Agences et filiales à l'exterieur.
- 13 — Agences et filiales à l'interieur.
- 14 — Correspondants à l'exterieur.
- 15 — Correspondants à l'interieur.
- 16 — Titres et fonds appartenant à la banque.
- 17 — Hypothèques.

Caisse:

- 18 — en monnaie courant, à la banque.
- 19 — en monnaies d'or, à la banque.
- 20 — en autres espèces, à la banque.
- 21 — à la Banque du Brésil.
- 22 — dans les autres banques.
- 23 — Comptes divers.

PASSIVO

LIABILITIES

PASSIF

- 1 — Capital.
- 2 — Fundo de reserva.
- 3 — Depositos em conta corrente, com juros.
- 4 — Depositos em conta corrente, limitada.
- 5 — Depositos em conta corrente, sem juros.
- 6 — Depositos a prazo fixo.
- 7 — Depositos em conta de cobrança, do exterior.
- 8 — Depositos em conta de cobrança, do interior.
- 9 — Titulos em caução e em deposito.
- 10 — Casa matriz.
- 11 — Agencias e filiaes, no exterior.
- 12 — Agencias e filiaes, no interior.
- 13 — Correspondentes do exterior.
- 14 — Correspondentes do interior.
- 15 — Valores hypothecarios.
- 16 — Letras a pagar.
- 17 — Lucros e perdas.
- 18 — Diversas contas.

- 1 — Capital.
- 2 — Reserve fund.
- 3 — Deposits in current a/c with interest.
- 4 — Deposits in current a/c (limited).
- 5 — Deposits in current a/c without interest.
- 6 — Deposits at fixed dates.
- 7 — Collection accounts (foreign).
- 8 — Collection accounts (in Brazil).
- 9 — Securities in guarantee and in deposit.
- 10 — Head office.
- 11 — Branches and agencies (abroad).
- 12 — Branches and agencies (in Brazil).
- 13 — Correspondents (abroad).
- 14 — Correspondents (in Brazil).
- 15 — Mortgage deeds.
- 16 — Bills payable.
- 17 — Profit and loss.
- 18 — Sundry accounts.

- 1 — Capital.
- 2 — Fond de réserve.
- 3 — Dépôts en compte courant avec intérêts.
- 4 — Dépôts en compte courant limité.
- 5 — Dépôts en compte courant sans intérêts.
- 6 — Dépôts à terme fixe.
- 7 — Dépôts en compte d'encaissements, de l'exterieur.
- 8 — Dépôts en compte d'encaissements, de l'interieur.
- 9 — Titres en caution et en dépôt.
- 10 — Caisse centrale.
- 11 — Agences et filiales à l'exterieur.
- 12 — Agences et filiales à l'interieur.
- 13 — Correspondants à l'exterieur.
- 14 — Correspondants à l'interieur.
- 15 — Valeurs hypothécaires.
- 16 — Effets à payer.
- 17 — Profits et pertes.
- 18 — Comptes divers.

MOVIMENTO BANCARIO
BANKING
MOUVEMENT DES BANQUES

31 DEZEMBRO
31st DECEMBER
31 DÉCEMBRE

Balanços em 31 de Dezembro dos bancos que funcionam no Brasil
Balance sheets on 31st December of banks operating in Brazil
Balance au 31 Décembre des banques fonctionnant au Brésil

ACTIVO	NO ESTADO DO AMAZONAS					
	VALORES EM CONTOS DE RÉIS VALUES IN CONTOS OF REIS VALEURS EN CONTOS DE REIS					
	NACIONAES NATIONAL NATIONALES		ESTRANGEIROS FOREIGN ÉTRANGERS		TOTAL	
	1927	1928	1927	1928	1927	1928
1 — Capital a realizar						
2 — Letras descontadas	2.118	2.738	3.331	3.093	5.449	5.831
Letras e efeitos a receber	3.684	6.800	8.092	8.623	11.776	15.423
3 — Por conta propria do exterior						
4 — Por conta propria do interior		1.221	981	1.682	981	2.903
5 — Em cobrança do exterior	229	365	2.170	1.726	2.399	2.091
6 — Em cobrança do interior	3.455	5.214	4.941	5.215	8.396	10.429
7 — Valores em liquidação						
8 — Emprestimos em conta corrente	220	778	3.846	3.282	4.066	4.060
9 — Valores caucionados	2.193	2.305	1.850	2.377	3.043	4.682
10 — Valores depositados	5.513	5.963	3.935	4.192	9.448	10.155
Caixa matriz, agencias, filiaes, etc.	6.665	4.747	6.426	5.154	13.091	9.901
11 — Caixa matriz	6.652	4.617	720	194	7.372	4.811
12 — Agencias e filiaes do exterior			1.536	1.451	1.536	1.451
13 — Agencias e filiaes do interior			3.646	2.778	3.646	2.778
14 — Correspondentes do exterior		101	500	688	500	789
15 — Correspondentes do interior	13	29	24	43	37	72
16 — Titulos e fundos pertencentes ao banco	383	383			383	383
17 — Hypothecas	651				651	
Caixa	2.146	1.675	2.150	2.707	4.396	4.382
18 — Em moeda corrente no banco	2.146	1.675	2.146	2.500	4.392	4.175
19 — Em moedas de ouro						
20 — Em outras especies no banco				5		5
21 — No Banco do Brasil			4	202	4	202
22 — Em outros bancos						
23 — Diversas contas	38	40	2.183	1.778	221	1.818
Total do activo	23.611	25.429	31.813	31.206	55.424	56.635
PASSIVO						
1 — Capital						
2 — Fundo de reserva	12				12	
Depositos á vista	6.454	8.175	6.253	6.102	12.707	14.277
3 — Depositos em conta corrente com juros	2.171	2.337	2.180	1.637	4.351	3.974
4 — Depositos em conta corrente limitada	3.774	3.862	2.872	2.908	6.646	6.770
5 — Depositos em conta corrente sem juros	509	1.976	1.201	1.557	1.710	3.533
6 — Depositos a prazo fixo	1.365	1.399	3.569	3.555	4.934	4.954
7 — Depositos em conta corrente de cobrança do exterior			1.706	1.544	1.706	1.544
8 — Depositos em conta corrente de cobrança do interior		6.072	2.835	2.578	2.835	8.650
9 — Titulos em caução e em deposito	7.706	8.268	5.785	6.568	13.491	14.836
Caixa matriz, agencias, filiaes, etc.	2.111	632	5.915	4.788	8.026	5.420
10 — Caixa matriz	621		718	495	1.339	495
11 — Agencias e filiaes no exterior			1.648	978	1.648	978
12 — Agencias e filiaes no interior	1.490	632	3.484	2.800	4.974	3.432
13 — Correspondentes do exterior			6	489	6	489
14 — Correspondentes do interior			59	26	59	26
15 — Valores hypothecarios						
16 — Letras a pagar			163	65	163	65
17 — Lucros e perdas		12				12
18 — Diversas contas	5.963	871	5.587	6.006	11.550	6.877
Total do passivo	23.611	25.429	31.813	31.206	55.424	56.635

MOVIMENTO BANCARIO
BANKING
MOUVEMENT DES BANQUES

31 DEZEMBRO
31st DECEMBER
31 DÉCEMBRE

Balanços em 31 de Dezembro dos bancos que funcionam no Brasil (continuação).
Balance sheets on 31st December of banks operating in Brazil (continued).
Balance au 31 Décembre des banques fonctionnant au Brésil (suite).

ACTIVO	NO ESTADO DO PARÁ					
	VALORES EM CONTOS DE RÉIS VALUES IN CONTOS OF REIS VALEURS EN CONTOS DE REIS					
	NACIONAES NATIONAL NATIONALES		ESTRANGEIROS FOREIGN ÉTRANGERS		TOTAL	
	1927	1928	1927	1928	1927	1928
1 — Capital a realizar.....		4.554				4.554
2 — Letras descontadas.....	9.625	6.431	3.495	5.742	13.120	12.173
Letras e efeitos a receber.....	9.929	20.376	10.075	13.258	20.004	33.634
3 — Por conta própria do exterior.....			4	36	4	36
4 — Por conta própria do interior.....		8.963	1.637	2.730	1.637	11.693
5 — Em cobrança do exterior.....	566	3.963	3.240	3.353	3.806	7.316
6 — Em cobrança do interior.....	9.363	7.450	5.194	7.139	14.557	14.589
7 — Valores em liquidação.....	1.475	10.354			1.475	10.354
8 — Empréstimos em contas correntes.....	8.189	13.701	10.395	12.513	18.534	26.214
9 — Valores caucionados.....	13.386	23.241	11.678	12.169	25.064	35.410
10 — Valores depositados.....	24.241	13.824	10.476	10.319	34.717	24.143
Caixa matriz, agencias, filiaes, etc.....	22.480	7.578	13.676	11.396	36.106	18.974
11 — Caixa matriz.....	19.524		35	170	19.559	170
12 — Agencias e filiaes do exterior.....		3.127	1.353	1.732	1.353	4.859
13 — Agencias e filiaes do interior.....	2.599	514	11.549	9.024	14.148	9.588
14 — Correspondentes do exterior.....	162	272	591	94	753	366
15 — Correspondentes do interior.....	145	3.665	148	376	293	4.041
16 — Títulos e fundos pertencentes ao banco.....	3.697	1.912	4	3	3.701	1.915
17 — Hypothecas.....	1.483	2.646			1.483	2.646
Caixa.....	5.719	3.986	3.502	3.345	9.221	7.331
18 — Em moeda corrente no banco.....	5.719	2.886	1.824	1.858	7.543	4.744
19 — Em moedas de ouro.....			1		1	
20 — Em outras especies no banco.....			11	16	11	16
21 — No Banco do Brasil.....			1.666	1.471	1.666	1.471
22 — Em outros bancos.....		1.100				1.100
23 — Diversas contas.....	11.146	5.289	1.806	2.862	12.952	8.151
Total do activo.....	111.270	113.892	65.107	71.607	176.377	185.499
PASSIVO						
1 — Capital.....	6.000	6.000			6.000	6.000
2 — Fundo de reserva.....	4.192	4.438			4.192	4.438
Depositos à vista.....	23.700	22.093	13.596	15.367	37.296	37.460
3 — Depositos em conta corrente com juros.....	14.985	3.091	3.513	5.543	18.498	8.634
4 — Depositos em conta corrente limitada.....	8.486	12.276	8.681	8.536	17.167	20.812
5 — Depositos em conta corrente sem juros.....	229	6.726	1.402	1.288	1.631	8.014
6 — Depositos a prazo fixo.....	16.486	4.427	9.923	11.376	26.409	15.803
7 — Depositos em conta corrente de cobrança do exterior.....	37	15.129	2.710	2.748	2.747	17.877
8 — Depositos em conta corrente de cobrança do interior.....	9.635	2.809	2.617	3.193	12.252	6.002
9 — Títulos em caução e em deposito.....	43.124	21.056	22.153	22.488	65.277	43.544
Caixa matriz, agencias, filiaes, etc.....	139	32.228	6.146	7.034	6.285	39.262
10 — Caixa matriz.....		31.020	1.189	2.164	1.189	33.184
11 — Agencias e filiaes no exterior.....			2.141	1.626	2.141	1.626
12 — Agencias e filiaes no interior.....	130	3	2.304	2.938	2.434	2.941
13 — Correspondentes do exterior.....			484	268	484	268
14 — Correspondentes do interior.....	9	1.205	28	38	37	1.243
15 — Valores hypothecarios.....	3.291				3.291	
16 — Letras a pagar.....		2.673	92	40	92	2.713
17 — Lucros e perdas.....						
18 — Diversas contas.....	4.666	3.039	7.870	9.361	12.536	12.400
Total do passivo.....	111.270	113.892	65.107	71.607	176.377	185.499

MOVIMENTO BANCARIO
BANKING
MOUVEMENT DES BANQUES

31 DEZEMBRO
31st DECEMBER
31 DÉCEMBRE

Balancos em 31 de Dezembro dos bancos que funcionam no Brasil (continuação).
Balance sheets on 31st December of banks operating in Brazil (continued).
Balance au 31 Décembre des banques fonctionnant au Brésil (suite).

ACTIVO	NO ESTADO DO MARANHÃO					
	VALORES EM CONTOS DE RÉIS VALUES IN CONTOS OF REIS VALEURS EN CONTOS DE REIS					
	NACIONAES NATIONAL NATIONALES		ESTRANGEIROS FOREIGN ÉTRANGERS		TOTAL	
	1927	1928	1927	1928	1927	1928
1 — Capital a realizar.....	649	649			649	649
2 — Letras descontadas.....	7.041	7.412	2.068	5.038	9.109	12.450
Letras e efeitos a receber.....	5.998	12.169	4.000	4.419	10.008	16.588
3 — Por conta propria do exterior.....				910		910
4 — Por conta propria do interior.....		5.927		3.509		9.436
5 — Em cobrança do exterior.....	210	185	1.121		1.331	185
6 — Em cobrança do interior.....	5.788	6.057	2.889		8.677	6.057
7 — Valores em liquidação.....	2.425	1			2.425	1
8 — Empréstimos em conta corrente.....	3.735	4.178	1.512	1.785	5.247	5.963
9 — Valores caucionados.....	6.322	6.376	2.507	2.879	8.829	9.255
10 — Valores depositados.....	3.031	3.687	241	543	3.272	4.230
Caixa matriz, agencias, filiaes, etc.....	784	110	2.692	924	3.476	1.034
11 — Caixa matriz.....			1.633	178	1.633	178
12 — Agencias e filiaes do exterior.....			88	122	88	122
13 — Agencias e filiaes do interior.....	784	76	892	415	1.676	491
14 — Correspondentes do exterior.....						
15 — Correspondentes do interior.....		34	79	209	79	243
16 — Títulos e fundos pertencentes ao banco.....	349	949			349	949
17 — Hypotheças.....	1.332	1.455			1.332	1.455
Caixa.....	1.072	803	1.185	1.710	2.257	2.513
18 — Em moeda corrente no banco.....	1.072	803	924	1.442	1.996	2.245
19 — Em moedas de ouro.....						
20 — Em outras especies no banco.....						
21 — No Banco do Brasil.....			261	268	261	268
22 — Em outros bancos.....						
23 — Diversas contas.....	6.026	7.067	605	493	6.631	7.560
Tota do activo.....	38.764	44.856	14.820	17.791	53.584	62.647
PASSIVO						
1 — Capital.....	3.350	3.350			3.350	3.350
2 — Fundo de reserva.....	728	766			728	766
Depositos á vista.....	7.044	9.104	3.752	4.271	10.796	13.375
3 — Depositos em conta corrente com juros.....	2.889	3.104	2.953	3.815	5.842	6.919
4 — Depositos em conta corrente limitada.....	3.649	3.946			3.649	3.946
5 — Depositos em conta corrente sem juros.....	506	2.054	799	456	1.305	2.510
6 — Depositos a prazo fixo.....	4.002	3.650	2.003	2.895	6.005	6.545
7 — Depositos em conta corrente de cobrança do exterior.....	200	185	1.121	910	1.321	1.095
8 — Depositos em conta corrente de cobrança do interior.....	10.601	13.010	2.889	3.509	13.490	16.519
9 — Títulos em caução e em deposito.....	9.353	10.063	2.747	3.422	12.100	13.485
Caixa matriz, agencias, filiaes, etc.....	806	2.766	1.781	2.213	2.587	4.979
10 — Caixa matriz.....	784	2.766	734	365	1.518	3.131
11 — Agencias e filiaes no exterior.....			40	237	40	237
12 — Agencias e filiaes no interior.....			1.004	1.611	1.004	1.611
13 — Correspondentes do exterior.....						
14 — Correspondentes do interior.....	22		3		25	
15 — Valores hypothecarios.....						
16 — Letras a pagar.....						
17 — Lucros e perdas.....	94	947			94	947
18 — Diversas contas.....	2.586	1.015	527	571	3.113	1.586
Total do passivo.....	38.764	44.856	14.820	17.791	53.584	62.647

MOVIMENTO BANCARIO
BANKING
MOUVEMENT DES BANQUES

31 DEZEMBRO
31st DECEMBER
31 DÉCEMBRE

Balanços em 31 de Dezembro dos bancos que funcionam no Brasil (continuação).
Balance sheets on 31st December of banks operating in Brazil (continued).
Balance au 31 Décembre des banques fonctionnant au Brésil (suite).

ACTIVO	NO ESTADO DO PIAUHY					
	VALORES EM CONTOS DE RÉIS VALUES IN CONTOS OF REIS VALEURS EN CONTOS DE REIS					
	NACIONAES NATIONAL NATIONALES		ESTRANGEIROS FOREIGN ÉTRANGERS		TOTAL	
	1927	1928	1927	1928	1927	1928
1 — Capital a realizar.....						
2 — Letras descontadas.....	2.261	4.175			2.261	4.175
Letras e efeitos a receber.....	7.341	12.112			7.341	12.112
3 — Por conta propria do exterior.....						
4 — Por conta propria do interior.....	37	64			37	64
5 — Em cobrança do exterior.....		31				31
6 — Em cobrança do interior.....	7.304	12.017			7.304	12.017
7 — Valores em liquidação.....	231				231	
8 — Empréstimos em conta corrente.....	143	699			143	699
9 — Valores caucionados.....	422	580			422	580
10 — Valores depositados.....	15	13			15	13
Caixa matriz, agencias, filiaes, etc.....	3.276	1.484			3.276	1.484
11 — Caixa matriz.....	1.000				1.000	
12 — Agencias e filiaes do exterior.....		1.363				1.363
13 — Agencias e filiaes do interior.....	2.172				2.172	
14 — Correspondentes do exterior.....		121				121
15 — Correspondentes do interior.....	104				104	
16 — Títulos e fundos pertencentes ao banco.....						
17 — Hypothecas.....						
Caixa.....	1.533	611			1.533	611
18 — Em moeda corrente no banco.....	1.533	611			1.533	611
19 — Em moedas de ouro.....						
20 — Em outras especies no banco.....						
21 — No Banco do Brasil.....						
22 — Em outros bancos.....						
23 — Diversas contas.....	80	33			80	33
Total do activo.....	15.302	19.707			15.302	19.707
PASSIVO						
1 — Capital.....						
2 — Fundo de reserva.....						
Depositos á vista.....	2.439	2.792			2.439	2.792
3 — Depositos em conta corrente com juros.....	611	476			611	476
4 — Depositos em conta corrente limitada.....	1.414	1.471			1.414	1.471
5 — Depositos em conta corrente sem juros.....	414	845			414	845
6 — Depositos a prazo fixo.....	2.044	2.632			2.044	2.632
7 — Depositos em conta corrente de cobrança do exterior.....		31				31
8 — Depositos em conta corrente de cobrança do interior.....	7.300	11.972			7.300	11.972
9 — Títulos em caução e em deposito.....	436	593			436	593
Caixa matriz, agencias, filiaes, etc.....	1.517	1.642			1.517	1.642
10 — Caixa matriz.....	741	780			741	780
11 — Agencias e filiaes no exterior.....						
12 — Agencias e filiaes no interior.....	772	862			772	862
13 — Correspondentes do exterior.....						
14 — Correspondentes do interior.....	4				4	
15 — Valores hypothecarios.....						
16 — Letras a pagar.....						
17 — Lucros e perdas.....						
18 — Diversas contas.....	1.566	45			1.566	45
Total do passivo.....	15.302	19.707			15.302	19.707

MOVIMENTO BANCARIO
BANKING
MOUVEMENT DES BANQUES

31 DEZEMBRO
31st DECEMBER
31 DÉCEMBRE

Balanços em 31 de Dezembro dos bancos que funcionam no Brasil (continuação).
Balance sheets on 31st December of banks operating in Brazil (continued.)
Balance au 31 Décembre des banques fonctionnant au Brésil (suite).

ACTIVO	NO ESTADO DO CEARÁ					
	VALORES EM CONTOS DE RÉIS VALUES IN CONTOS OF REIS VALEURS EN CONTOS DE REIS					
	NACIONAES NATIONAL NATIONALES		ESTRANGEIROS FOREIGN ÉTRANGERS		TOTAL	
	1927	1928	1927	1928	1927	1928
1 — Capital a realizar.....						
2 — Letras descontadas.....	6.336	6.049	3.190	3.165	9.526	9.214
Letras e efeitos a receber.....	13.528	18.026	9.902	8.024	23.430	26.050
3 — Por conta propria do exterior.....						
4 — Por conta propria do interior.....	741	6.099			741	6.099
5 — Em cobrança do exterior.....	934	5.602	1.844	2.179	2.778	7.781
6 — Em cobrança do interior.....	11.853	6.325	8.058	5.845	19.911	12.170
7 — Valores em liquidação.....						
8 — Empréstimos em conta corrente.....	731	1.562	4.077	2.282	4.808	3.844
9 — Valores caucionados.....	2.201	1.029	56	1.715	2.257	2.744
10 — Valores depositados.....	1.365	1.699	2.208	1	3.573	1.700
Caixa matriz, agencias, filiaes etc.....	5.260	3.800	964	303	6.244	4.103
11 — Caixa matriz.....	4.904	3.397			4.964	3.397
12 — Agencias e filiaes do exterior.....				6		6
13 — Agencias e filiaes do interior.....	44	291	917	223	961	514
14 — Correspondentes do exterior.....	252		2		254	
15 — Correspondentes do interior.....		112	65	74	65	186
16 — Títulos e fundos pertencentes ao banco.....						
17 — Hypothecas.....						
Caixa.....	2.843	3.022	5.222	5.987	8.065	9.009
18 — Em moeda corrente no banco.....	2.843	3.022	4.605	5.152	7.448	8.174
19 — Em moedas de ouro.....						
20 — Em outras especies no banco.....						
21 — No Banco do Brasil.....			617	835	617	835
22 — Em outros bancos.....						
23 — Diversas contas.....	9.237	129	459	1.054	9.696	1.183
Total do activo.....	41.501	35.316	26.098	22.531	67.599	57.847
PASSIVO						
1 — Capital.....						
2 — Fundo de reserva.....						
Depositos á vista.....	8.715	10.657	3.258	3.667	11.973	14.324
3 — Depositos em conta corrente com juros.....	2.800	3.278	2.224	2.640	5.024	5.918
4 — Depositos em conta corrente limitada.....	3.228	3.028			3.228	3.028
5 — Depositos em conta corrente sem juros.....	2.687	4.351	1.034	1.027	3.721	5.378
6 — Depositos a prazo fixo.....	2.387	3.082	3.048	2.960	5.435	6.042
7 — Depositos em conta corrente de cobrança do exterior.....		1.000	1.844	2.179	1.844	3.179
8 — Depositos em conta corrente de cobrança do interior.....	18.812	16.120	8.058	5.845	26.870	21.965
9 — Títulos em caução e em depósito.....	3.567	2.728	2.264	1.716	5.831	4.444
Caixa matriz, agencias, filiaes, etc.....	2.813	1.675	6.107	4.870	8.920	6.545
10 — Caixa matriz.....	446	600	2.524	2.458	2.970	3.058
11 — Agencias e filiaes no exterior.....		1.075	67	268	67	1.343
12 — Agencias e filiaes no interior.....	2.325		3.483	2.115	5.808	2.115
13 — Correspondentes do exterior.....			33	29	33	29
14 — Correspondentes do interior.....	42				42	
15 — Valores hypothecarios.....						
16 — Letras a pagar.....			3	9	3	9
17 — Lucros e perdas.....						
18 — Diversas contas.....	5.207	54	1.516	1.285	6.723	1.339
Total do passivo.....	41.501	35.316	26.098	22.531	67.599	57.847

MOVIMENTO BANCARIO
BANKING
MOUVEMENT DES BANQUES

31 DEZEMBRO
31st DECEMBER
31 DÉCEMBRE

Balanços em 31 de Dezembro dos bancos que funcionam no Brasil (continuação).
Balance sheets on 31st December of banks operating in Brazil (continued).
Balance au 31 Décembre des banques fonctionnant au Brésil (suite).

NO ESTADO DO RIO GRANDE DO NORTE

ACTIVO	VALORES EM CONTOS DE RÉIS VALUES IN CONTOS OF REIS VALEURS EN CONTOS DE REIS					
	NACIONAES NATIONAL NATIONALES		ESTRANGEIROS FOREIGN ÉTRANGERS		TOTAL	
	1927	1928	1927	1928	1927	1928
1 — Capital a realizar.....						
2 — Letras descontadas.....	10.201	5.176			10.201	5.176
Letras e efeitos a receber.....	8.625	6.789			8.625	6.789
3 — Por conta propria do exterior.....						
4 — Por conta propria do interior.....						
5 — Em cobrança do exterior.....	608	750			608	750
6 — Em cobrança do interior.....	8.017	6.039			8.017	6.039
7 — Valores em liquidação.....	37				37	
8 — Empréstimos em conta corrente.....		1.434				1.434
9 — Valores caucionados.....	1.366	294			1.366	294
10 — Valores depositados.....	3.077	3.153			3.077	3.153
Caixa matriz, agencias, filiaes, etc.....	386	2.130			386	2.130
11 — Caixa matriz.....		427				427
12 — Agencias e filiaes do exterior.....						
13 — Agencias e filiaes do interior.....	386	1.703			386	1.703
14 — Correspondentes do exterior.....						
15 — Correspondentes do interior.....						
16 — Títulos e fundos pertencentes ao banco.....						
17 — Hypothecas.....						
Caixa.....	1.811	2.082			1.811	2.082
18 — Em moeda corrente no banco.....	1.811	2.082			1.811	2.082
19 — Em moedas de ouro.....						
20 — Em outras especies no banco.....						
21 — No Banco do Brasil.....						
22 — Em outros bancos.....						
23 — Diversas contas.....	9.184	9.168			9.184	9.168
Total do activo.....	34.687	30.226			34.687	30.226
PASSIVO						
1 — Capital.....						
2 — Fundo de reserva.....						
Depositos á vista.....	4.564	6.374			4.564	6.374
3 — Depositos em conta corrente com juros.....	1.761	1.877			1.761	1.877
4 — Depositos em conta corrente limitada.....	1.666	1.866			1.666	1.866
5 — Depositos em conta corrente sem juros.....	1.137	2.631			1.137	2.631
6 — Depositos a prazo fixo.....	1.015	1.294			1.015	1.294
7 — Depositos em conta corrente de cobrança do exterior.....		750				750
8 — Depositos em conta corrente de cobrança do interior.....	13.176	14.744			13.176	14.744
9 — Títulos em caução e em deposito.....	4.443	3.447			4.443	3.447
Caixa matriz, agencias, filiaes, etc.....	5.712	3.536			5.712	3.536
10 — Caixa matriz.....	5.135	2.918			5.135	2.918
11 — Agencias e filiaes no exterior.....						
12 — Agencias e filiaes no interior.....	575	499			575	499
13 — Correspondentes do exterior.....						
14 — Correspondentes do interior.....	2	119			2	119
15 — Valores hypothecarios.....						
16 — Letras a pagar.....						
17 — Lucros e perdas.....						
18 — Diversas contas.....	5.777	81			5.777	81
Total do passivo.....	34.687	30.226			34.687	30.226

MOVIMENTO BANCARIO
BANKING
MOUVEMENT DES BANQUES

31 DEZEMBRO
31st DECEMBER
31 DÉCEMBRE

Balanços em 31 de Dezembro dos bancos que funcionam no Brasil (continuação).
Balance sheets on 31st December of banks operating in Brazil (continued).
Balance au 31 Décembre des banques fonctionnant au Brésil (suite).

ACTIVO	NO ESTADO DA PARAHYBA					
	VALORES EM CONTOS DE RÉIS VALUES IN CONTOS OF REIS VALEURS EN CONTOS DE REIS					
	NACIONAES NATIONAL NATIONALES		ESTRANGEIROS FOREIGN ÉTRANGERS		TOTAL	
	1927	1928	1927	1928	1927	1928
1 — Capital a realizar.....	18	18			18	18
2 — Letras descontadas.....	7.789	9.598			7.789	9.598
Letras e efeitos a receber.....	13.053	18.405			13.053	18.405
3 — Por conta propria do exterior.....						
4 — Por conta propria do interior.....	2.275	8.550			2.275	8.550
5 — Em cobrança do exterior.....	625	603			625	603
6 — Em cobrança do interior.....	10.153	9.252			10.153	9.252
7 — Valores em liquidação.....	23				23	
8 — Empréstimos em contas correntes.....	1.253	1.614			1.253	1.614
9 — Valores caucionados.....	1.488	1.098			1.488	1.098
10 — Valores depositados.....						
Caixa matriz, agencias, filiaes, etc.....	2.281	5.066			2.281	5.066
11 — Caixa matriz.....	811	2.838			811	2.838
12 — Agencias e filiaes do exterior.....	1.452				1.452	
13 — Agencias e filiaes do interior.....		1.914				1.914
14 — Correspondentes do exterior.....	118	40			118	40
15 — Correspondentes do interior.....		274				274
16 — Títulos e fundos pertencentes ao banco.....						
17 — Hypothecas.....						
Caixa.....	3.187	2.872			3.187	2.872
18 — Em moeda corrente no banco.....	3.187	2.872			3.187	2.872
19 — Em moedas de ouro.....						
20 — Em outras especies no banco.....						
21 — No Banco do Brasil.....						
22 — Em outros bancos.....						
23 — Diversas contas.....	7.278	2.010			7.278	2.010
Total do activo.....	36.470	40.681			36.470	40.681
PASSIVO						
1 — Capital.....	1.085	1.085			1.085	1.085
2 — Fundo de reserva.....						
Depositos á vista.....	7.596	9.585			7.596	9.585
3 — Depositos em conta corrente com juros.....	4.547	4.807			4.547	4.807
4 — Depositos em conta corrente limitada.....	2.315	2.379			2.315	2.379
5 — Depositos em conta corrente sem juros.....	734	2.399			734	2.399
6 — Depositos a prazo fixo.....	3.125	5.426			3.125	5.426
7 — Depositos em conta corrente de cobrança do exterior.....	625	603			625	603
8 — Depositos em conta corrente de cobrança do interior.....	12.734	15.741			12.734	15.741
9 — Títulos em caução e em deposito.....	1.878	1.383			1.878	1.383
Caixa matriz, agencias, filiaes, etc.....	1.953	2.457			1.953	2.457
10 — Caixa matriz.....	1.021	807			1.021	807
11 — Agencias e filiaes no exterior.....						
12 — Agencias e filiaes no interior.....	909	1.650			909	1.650
13 — Correspondentes do exterior.....						
14 — Correspondentes do interior.....	23				23	
15 — Valores hypothecarios.....						
16 — Letras a pagar.....						
17 — Lucros e perdas.....		202				202
18 — Diversas contas.....	7.474	4.199			7.474	4.199
Total do passivo.....	36.470	40.681			36.470	40.681

MOVIMENTO BANCARIO
BANKING
MOUVEMENT DES BANQUES

31 DEZEMBRO
31st DECEMBER
31 DÉCEMBRE

Balanços em 31 de Dezembro dos bancos que funcionam no Brasil (continuação).
Balance sheets on 31st December of banks operating in Brazil (continued).
Balance au 31 Décembre des banques fonctionnant au Brésil (suite).

ACTIVO	NO ESTADO DE PERNAMBUCO					
	VALORES EM CONTOS DE RÉIS VALUES IN CONTOS OF REIS VALEURS EN CONTOS DE REIS					
	NACIONAES NATIONAL NATIONALES		ESTRANGEIROS FOREIGN ÉTRANGERS		TOTAL	
	1927	1928	1927	1928	1927	1928
1 — Capital a realizar.....	909	811			909	811
2 — Letras descontadas.....	40.889	49.235	39.428	45.036	80.317	94.271
Letras e efeitos a receber.....	70.941	74.078	68.995	84.132	139.946	158.210
3 — Por conta propria do exterior.....			5.109	6.224	5.109	6.224
4 — Por conta propria do interior.....	11.702	10.284	7.367	8.077	19.069	18.361
5 — Em cobrança do exterior.....	3.200	5.414	23.364	29.395	26.564	34.809
6 — Em cobrança do interior.....	56.039	58.380	33.155	40.436	89.194	98.816
7 — Valores em liquidação.....	5.316	5.171	13	1	5.329	5.172
8 — Empréstimos em contas correntes.....	49.003	57.718	46.810	62.587	95.813	120.305
9 — Valores caucionados.....	51.819	70.574	46.524	73.676	98.343	144.250
10 — Valores depositados.....	21.783	23.167	35.071	33.502	56.854	56.669
Caixa matriz, agencias, filiaes, etc.....	20.680	22.670	24.250	18.128	44.930	40.798
11 — Caixa matriz.....	3.184		5.511	415	8.695	415
12 — Agencias e filiaes do exterior.....			2.040	2.787	2.040	2.787
13 — Agencias e filiaes do interior.....	8.766	7.207	9.713	12.532	18.479	19.739
14 — Correspondentes do exterior.....	5.781	10.719	2.512	411	8.293	11.130
15 — Correspondentes do interior.....	2.949	4.744	4.474	1.983	7.423	6.727
16 — Títulos e fundos pertencentes ao banco.....	3.935	4.078	1.261	845	5.196	4.923
17 — Hypothecas.....	28.549	36.422	2.242	1.990	30.791	38.412
Caixa.....	16.522	24.423	18.425	20.789	34.946	45.212
18 — Em moeda corrente no banco.....	10.346	14.790	15.536	16.371	25.882	31.161
19 — Em moedas de ouro.....						
20 — Em outras especies no banco.....		5	69	44	69	49
21 — No Banco do Brasil.....	4.912	7.756	1.991	2.620	6.903	10.376
22 — Em outros bancos.....	1.264	1.872	828	1.754	2.092	3.626
23 — Diversas contas.....	32.607	38.371	12.556	14.282	45.163	52.653
Total do activo.....	342.953	406.718	295.574	354.968	638.527	761.686
PASSIVO						
1 — Capital.....	14.500	14.500		2.375	14.500	16.875
2 — Fundo de rescerva.....	2.913	3.150			2.913	3.150
Depositos á vista.....	61.594	51.697	42.985	43.290	104.579	94.987
3 — Depositos em conta corrente com juros.....	47.797	32.872	31.609	31.511	79.406	64.383
4 — Depositos em conta corrente limitada.....	8.776	9.517	3.706	5.226	12.482	14.743
5 — Depositos em conta corrente sem juros.....	5.021	9.308	7.676	6.553	12.691	15.861
6 — Depositos a prazo fixo.....	26.844	40.489	34.403	46.283	61.247	86.772
7 — Depositos em conta corrente de cobrança do exterior.....	3.200	5.414	5.068	20.521	19.268	25.935
8 — Depositos em conta corrente de cobrança do interior.....	68.117	71.817	22.858	27.282	90.975	99.099
9 — Títulos em caução e em deposito.....	73.600	93.740	98.028	124.013	171.628	217.753
Caixa matriz, agencias, filiaes, etc.....	10.081	32.570	54.549	58.985	64.630	91.555
10 — Caixa matriz.....	9.046	21.396	14.366	12.844	33.412	37.240
11 — Agencias e filiaes no exterior.....			2.509	4.065	2.509	4.065
12 — Agencias e filiaes no interior.....			32.881	32.447	32.881	32.447
13 — Correspondentes do exterior.....		3.249	3.955	8.334	3.955	11.583
14 — Correspondentes do interior.....	1.035	4.925	848	1.295	1.883	6.220
15 — Valores hypothecarios.....	28.549	36.431	2.267	1.990	30.816	38.421
16 — Letras a pagar.....	58		2.111	560	2.169	560
17 — Lueros e perdas.....		291		378		669
18 — Diversas contas.....	53.497	56.619	22.295	29.291	75.792	85.910
Total do passivo.....	342.953	406.718	295.574	354.968	638.527	761.686

MOVIMENTO BANCARIO
BANKING
MOUVEMENT DES BANQUES

31 DEZEMBRO
31st DECEMBER
31 DÉCEMBRE

Balanços em 31 de Dezembro dos bancos que funcionam no Brasil (continuação).
Balance sheets on 31st December of banks operating in Brazil (continued).
Balance au 31 Décembre des banques fonctionnant au Brésil (suite).

ACTIVO	NO ESTADO DE ALAGOAS					
	VALORES EM CONTOS DE RÉIS VALUES IN CONTOS OF REIS VALEURS EN CONTOS DE REIS					
	NACIONAES NATIONAL NATIONALES		ESTRANGEIROS FOREIGN ÉTRANGERS		TOTAL	
	1927	1928	1927	1928	1927	1928
1 — Capital a realizar.....						
2 — Letras descontadas.....	11.960	14.477	5.807	8.275	17.767	22.752
Letras e efeitos a receber.....	24.172	25.815	7.273	6.071	31.445	31.886
3 — Por conta propria do exterior.....	1.307	1.006			1.307	1.006
4 — Por conta propria do interior.....	10.015	13.408			10.015	13.408
5 — Em cobrança do exterior.....			3.072	2.007	3.072	2.007
6 — Em cobrança do interior.....	12.850	11.401	4.201	4.064	17.051	15.465
7 — Valores em liquidação.....						
8 — Empréstimos em conta corrente.....	4.910	3.423	2.542	4.511	7.452	7.934
9 — Valores caucionados.....	1.160	1.096	4.190	5.346	5.350	6.442
10 — Valores depositados.....	6.144	7.629	861	912	7.005	8.541
Caixa matriz, agencias, filiaes, etc.....	6.202	4.073	1.051	541	7.253	4.614
11 — Caixa matriz.....	3.091	498			3.091	498
12 — Agencias e filiaes do exterior.....				20		20
13 — Agencias e filiaes do interior.....	2.589	3.383	1.051	521	3.640	3.904
14 — Correspondentes do exterior.....						
15 — Correspondentes do interior.....	519	192			519	192
16 — Títulos e fundos pertencentes ao banco.....	391	220			391	220
17 — Hypothecas.....	12	16			12	16
Caixa.....	4.017	3.795	2.745	1.810	6.762	5.605
18 — Em moeda corrente no banco.....	3.671	3.187	2.745	490	6.416	3.677
19 — Em moedas de ouro.....						
20 — Em outras especies no banco.....				1.320	130	1.344
21 — No Banco do Brasil.....	130	24			130	1.344
22 — Em outros bancos.....	216	584			216	584
23 — Diversas contas.....	4.935	940	684	358	5.619	1.298
Total do activo.....	63.903	61.484	25.153	27.824	89.056	89.308
PASSIVO						
1 — Capital.....	2.700	2.700			2.700	2.700
2 — Fundo de reserva.....	648	276			648	276
Depositos á vista.....	12.274	11.123	2.915	3.063	15.189	14.186
3 — Depositos em conta corrente com juros.....	5.382	3.450	2.815	2.404	8.197	5.854
4 — Depositos em conta corrente limitada.....	4.549	4.663		458	4.549	5.121
5 — Depositos em conta corrente sem juros.....	2.343	3.010	100	201	2.443	3.211
6 — Depositos a prazo fixo.....	6.348	5.752	1.672	1.633	8.020	7.385
7 — Depositos em conta corrente de cobrança do exterior.....		1.095	3.072	2.007	3.072	3.102
8 — Depositos em conta corrente de cobrança do interior.....	24.728	22.873	4.201	4.064	28.929	26.937
9 — Títulos em caução e em deposito.....	7.562	8.591	5.051	6.259	12.613	14.850
Caixa matriz, agencias, filiaes, etc.....	3.595	5.693	7.326	9.802	10.921	15.495
10 — Caixa matriz.....	3.067	4.238	661	886	3.728	5.124
11 — Agencias e filiaes no exterior.....			384	388	384	388
12 — Agencias e filiaes no interior.....	283	1.373	6.281	8.528	6.564	9.901
13 — Correspondentes do exterior.....						
14 — Correspondentes do interior.....	245	82			245	82
15 — Valores hypothecarios.....	12	16			12	16
16 — Letras a pagar.....	16				16	
17 — Lucros e perdas.....						
18 — Diversas contas.....	6.020	3.365	916	996	6.936	4.361
Total do passivo.....	63.903	61.484	25.153	27.824	89.056	89.308

MOVIMENTO BANCARIO
BANKING
MOUVEMENT DES BANQUES

31 DEZEMBRO
31st DECEMBER
31 DÉCEMBRE

Balanços em 31 de Dezembro dos bancos que funcionam no Brasil (continuação).
Balance sheets on 31st December of banks operating in Brazil (continued).
Balance au 31 Décembre des banques fonctionnant au Brésil (suite).

ACTIVO	NO ESTADO DE SERGIPE					
	VALORES EM CONTOS DE RÉIS VALUES IN CONTOS OF REIS VALEURS EN CONTOS DE REIS					
	NACIONAES NATIONAL NATIONALES		ESTRANGEIROS FOREIGN ÉTRANGERS		TOTAL	
	1927	1928	1927	1928	1927	1928
1 — Capital a realizar.....	3.155	645			3.155	645
2 — Letras descontadas.....	9.748	8.712			9.748	8.712
Letras e efeitos a receber.....	17.997	19.384			17.997	19.384
3 — Por conta propria do exterior.....						
4 — Por conta propria do interior.....	1.336	1.663			1.336	1.663
5 — Em cobrança do exterior.....		840				840
6 — Em cobrança do interior.....	16.661	16.881			16.661	16.881
7 — Valores em liquidação.....	4.858	61			4.858	61
8 — Empréstimos em contas correntes.....	8.832	7.664			8.832	7.664
9 — Valores caucionados.....	6.812	2.134			6.812	2.134
10 — Valores depositados.....	3.420	1.557			3.420	1.557
Caixa matriz, agencias, filiaes, etc.....	3.855	2.869			3.855	2.869
11 — Caixa matriz.....	1.685	2.105			1.685	2.105
12 — Agencias e filiaes do exterior.....		103				103
13 — Agencias e filiaes do interior.....	1.145	404			1.145	404
14 — Correspondentes do exterior.....		602				602
15 — Correspondentes do interior.....	423	257			423	257
16 — Títulos e fundos pertencentes ao banco.....	615	501			615	501
17 — Hypothecas.....	1.289	230			1.289	230
Caixa.....	5.549	2.633			5.549	2.633
18 — Em moeda corrente no banco.....	4.716	1.844			4.716	1.844
19 — Em moedas de ouro.....	42				42	
20 — Em outras especies no banco.....						
21 — No Banco do Brasil.....	219	1			219	1
22 — Em outros bancos.....	572	788			572	788
23 — Diversas contas.....	6.398	5.360			6.398	5.360
Total do activo.....	72.528	51.750			72.528	51.750
PASSIVO						
1 — Capital.....	15.000	7.500			15.000	7.500
2 — Fundo de reserva.....	840	785			840	785
Depositos á vista.....	7.528	7.550			7.528	7.550
3 — Depositos em conta corrente com juros.....	2.729	2.689			2.729	2.689
4 — Depositos em conta corrente limitada.....	3.316	3.023			3.316	3.023
5 — Depositos em conta corrente sem juros.....	1.483	1.838			1.483	1.838
6 — Depositos a prazo fixo.....	4.648	5.622			4.648	5.622
7 — Depositos em conta corrente de cobrança do exterior.....	1.088	1.480			1.088	1.480
8 — Depositos em conta corrente de cobrança do interior.....	18.620	15.142			18.620	15.142
9 — Títulos em caução e em deposito.....	9.810	5.740			9.810	5.740
Caixa matriz, agencias, filiaes, etc.....	2.272	2.240			2.272	2.240
10 — Caixa matriz.....	1.441	1.320			1.441	1.320
11 — Agencias e filiaes no exterior.....	831	909			831	909
12 — Agencias e filiaes no interior.....						
13 — Correspondentes do exterior.....						
14 — Correspondentes do interior.....		11				11
15 — Valores hypothecarios.....	4.736	1.261			4.736	1.261
16 — Letras a pagar.....	465	329			465	329
17 — Lucros e perdas.....	5	26			5	26
18 — Diversas contas.....	7.516	4.075			7.516	4.075
Total do passivo.....	72.528	51.750			72.528	51.750

MOVIMENTO BANCARIO
BANKING
MOUVEMENT DES BANQUES

31 DEZEMBRO
31st DECEMBER
31 DÉCEMBRE

Balanços em 31 de Dezembro dos bancos que funcionam no Brasil (continuação).
Balance sheets on 31st December of banks operating in Brazil (continued).
Balance au 31 Décembre des banques fonctionnant au Brésil (suite).

ACTIVO	NO ESTADO DA BAHIA					
	VALORES EM CONTOS DE RÉIS VALUES IN CONTOS OF REIS VALEURS EN CONTOS DE REIS					
	NACIONAES NATIONAL NATIONALES		ESTRANGEIROS FOREIGN ÉTRANGERS		TOTAL	
	1927	1928	1927	1928	1927	1928
1 — Capital a realizar.....	3.369	3.368			3.369	3.368
2 — Letras descontadas.....	38.673	56.964	11.315	14.990	49.988	71.954
Letras e efeitos a receber.....	103.419	119.063	32.033	38.953	135.452	158.016
3 — Por conta propria do exterior.....	611				611	
4 — Por conta propria do interior.....	21.326	14.372			21.326	14.372
5 — Em cobrança do exterior.....	2.764	3.836	11.184	12.553	13.948	16.389
6 — Em cobrança do interior.....	78.718	100.855	20.849	26.400	99.567	127.255
7 — Valores em liquidação.....	1.084	1.014	147	129	1.231	1.143
8 — Empréstimos em conta corrente.....	35.993	47.724	26.845	33.387	62.838	81.111
9 — Valores caucionados.....	21.546	30.912	29.174	19.811	50.720	50.723
10 — Valores depositados.....	40.704	37.766	14.734	14.502	55.438	52.268
Caixa matriz, agencias, filiaes, etc.....	34.282	56.643	6.505	6.340	41.595	62.983
11 — Caixa matriz.....	201	100		1.901	201	2.001
12 — Agencias e filiaes do exterior.....		125		1.068		1.193
13 — Agencias e filiaes do interior.....	16.201	27.292	990	1.633	17.191	28.925
14 — Correspondentes do exterior.....	16.588	27.092	5.823	1.104	22.411	28.196
15 — Correspondentes do interior.....	1.300	2.034	492	634	1.792	2.668
16 — Títulos e fundos pertencentes ao banco.....	4.914	5.194		184	4.914	5.378
17 — Hypothecas.....	8.820	8.549			8.820	8.549
Caixa.....	21.063	21.469	13.969	13.547	35.032	35.026
18 — Em moeda corrente no banco.....	13.422	13.450	12.731	11.321	26.153	24.780
19 — Em moedas de ouro.....	80	56			80	56
20 — Em outras especies no banco.....	21	26			21	26
21 — No banco do Brasil.....	2.953	1.583	1.219	1.415	4.172	2.998
22 — Em outros bancos.....	4.587	6.345	19	811	4.606	7.156
23 — Diversas contas.....	36.233	37.668	2.535	24.064	38.768	61.732
Total do activo.....	350.108	426.334	138.057	165.907	488.165	592.241
PASSIVO						
1 — Capital.....	21.298	21.247	500	1.500	21.798	22.747
2 — Fundo de reserva.....	6.074	7.306			6.074	7.306
Depositos á vista.....	60.119	64.329	26.184	29.038	86.303	93.367
3 — Depositos em conta corrente com juros.....	36.358	34.697	21.877	25.761	58.235	60.458
4 — Depositos em conta corrente limitada.....	13.121	13.369	482	766	13.603	14.135
5 — Depositos em conta corrente sem juros.....	10.640	16.263	3.825	2.511	14.465	18.774
6 — Depositos a prazo fixo.....	16.471	20.665	22.733	23.453	39.204	44.118
7 — Depositos em conta corrente de cobrança do exterior.....	3.301	3.774	6.506	7.497	9.807	11.271
8 — Depositos em conta corrente de cobrança do interior.....	68.246	113.163	14.341	17.349	82.587	130.512
9 — Títulos em caução e em deposito.....	86.935	65.959	53.146	56.510	140.081	122.469
Caixa matriz, agencias, filiaes, etc.....	35.240	80.894	12.534	18.465	47.774	99.359
10 — Caixa matriz.....	31.607	74.022	1.956	4.345	33.563	78.367
11 — Agencias e filiaes no exterior.....		170			170	
12 — Agencias e filiaes no interior.....	414	409	3.047	8.374	3.461	8.783
13 — Correspondentes do exterior.....	2.557	2.902	6.869	5.372	9.426	8.274
14 — Correspondentes do interior.....	662	3.561	492	374	1.154	3.935
15 — Valores hypothecarios.....	29.567	17.184			29.567	17.184
16 — Letras a pagar.....	386	100	531	280	917	380
17 — Lucros e perdas.....		107	5	153	5	260
18 — Diversas contas.....	22.471	31.606	1.577	11.662	24.048	43.268
Total do passivo.....	350.108	426.334	138.057	165.907	488.165	592.241

MOVIMENTO BANCARIO
BANKING
MOUVEMENT DES BANQUES

31 DEZEMBRO
31st DECEMBER
31 DÉCEMBRE

Balanços em 31 de Dezembro dos bancos que funcionam no Brasil (continuação).
Balance sheets on 31st December of banks operating in Brazil (continued).
Balance au 31 Décembre des banques fonctionnant au Brésil (suite).

ACTIVO	NO ESTADO DO ESPIRITO SANTO					
	VALORES EM CONTOS DE RÉIS VALUES IN CONTOS DE REIS VALEURS EN CONTOS DE REIS					
	NACIONALES NATIONAL NATIONALES		ESTRANGEIROS FOREIGN ÉTRANGERS		TOTAL	
	1927	1928	1927	1928	1927	1928
1 — Capital a realizar						
2 — Letras descontadas.....	12.862	18.312	360	1.096	13.222	19.408
Letras e efeitos a receber.....	22.179	23.381	4.237	3.782	26.316	27.163
3 — Por conta própria do exterior.....						
4 — Por conta própria do interior.....	159	664			159	664
5 — Em cobrança do exterior.....		120	167	204	167	324
6 — Em cobrança do interior.....	22.020	22.597	4.070	3.578	26.090	26.175
7 — Valores em liquidação.....	218				218	
8 — Empréstimos em contas correntes.....	8.305	18.183	2.908	2.378	11.213	20.561
9 — Valores caucionados.....	12.196	21.517	1.415	1.424	13.611	22.941
10 — Valores depositados.....	4.546	5.304		110	4.546	5.414
Caixa matriz, agencias, filiaes, etc.....	18.629	9.085	55	542	18.784	9.627
11 — Caixa matriz.....	190	2.262		110	190	2.372
12 — Agencias e filiaes do exterior.....			18	194	18	194
13 — Agencias e filiaes do interior.....	6.140	4.746	37	238	6.177	4.984
14 — Correspondentes do exterior.....	11.404	1.697			11.404	1.697
15 — Correspondentes do interior.....	895	380			895	380
16 — Títulos e fundos pertencentes ao banco.....	426	898		264	426	1.162
17 — Hypothecas.....	3.557	3.754			3.557	3.754
Caixa.....	4.909	3.394	1.685	1.251	6.594	4.645
18 — Em moeda corrente no banco.....	3.784	3.226	280	346	4.064	3.572
19 — Em moedas de ouro.....						
20 — Em outras especies no banco.....		1				1
21 — No Banco do Brasil.....	886	55	1.405	905	2.291	960
22 — Em outros bancos.....	239	112			239	112
23 — Diversas contas.....	1.137	11.087	711	584	1.848	11.671
Total do activo.....	88.964	114.915	11.371	11.431	100.335	126.346
PASSIVO						
1 — Capital.....	5.000	5.000			5.000	5.000
2 — Fundo de reserva.....	208	245			208	245
Depositos á vista.....	17.401	17.643	1.176	1.500	18.577	19.143
3 — Depositos em conta corrente com juros.....	10.096	7.747	804	1.088	10.900	8.835
4 — Depositos em conta corrente limitada.....	6.692	8.797			6.692	8.797
5 — Depositos em conta corrente sem juros.....	613	1.099	372	412	985	1.511
6 — Depositos a prazo fixo.....	6.804	10.533	1.268	1.652	8.072	12.185
7 — Depositos em conta corrente de cobrança do exterior.....	15.910	1.818	167	204	16.077	2.022
8 — Depositos em conta corrente de cobrança do interior.....	17.543	29.275	4.079	3.578	21.613	32.853
9 — Títulos em caução e em deposito.....	16.742	26.821	1.415	1.534	18.157	28.355
Caixa matriz, agencias, filiaes, etc.....	3.276	14.101	3.619	1.758	6.895	15.859
10 — Caixa matriz.....	402	5.473	131	57	533	5.530
11 — Agencias e filiaes no exterior.....			1		1	
12 — Agencias e filiaes no interior.....	2.826	2.916	2.487	1.701	5.313	4.617
13 — Correspondentes do exterior.....						
14 — Correspondentes do interior.....	48	5.712			48	5.712
15 — Valores hypothecarios.....	822	3.753			822	3.753
16 — Letras a pagar.....	3.565	12			3.565	12
17 — Lucros e perdas.....	18	24			18	24
18 — Diversas contas.....	1.675	5.690	656	1.205	2.331	6.895
Total do passivo.....	88.964	114.915	11.371	11.431	100.335	126.346

MOVIMENTO BANCARIO
BANKING
MOUVEMENT DES BANQUES

31 DEZEMBRO
31st DECEMBER
31 DÉCEMBRE

Balanços em 31 de Dezembro dos bancos que funcionam no Brasil (continuação).
Balance sheets on 31st December of banks operating in Brazil (continued).
Balance au 31 Décembre des banques fonctionnant au Brésil (suite).

ACTIVO	NO ESTADO DO RIO DE JANEIRO					
	VALORES EM CONTOS DE RÉIS VALUES IN CONTOS OF REIS VALEURS EN CONTOS DE REIS					
	NACIONAES NATIONAL NATIONALES		ESTRANGEIROS FOREIGN ÉTRANGERS		TOTAL	
	1927	1928	1927	1928	1927	1928
1 — Capital a realizar.....	865	421			865	421
2 — Letras descontadas.....	19.955	20.807			19.955	20.807
Letras e efeitos a receber.....	23.446	28.637			23.446	28.637
3 — Por conta propria do exterior.....						
4 — Por conta propria do interior.....	3.634	10.108			3.634	10.108
5 — Em cobrança do exterior.....	111				111	
6 — Em cobrança do interior.....	19.701	18.529			19.701	18.529
7 — Valores em liquidação.....	383	240			383	240
8 — Empréstimos em conta corrente.....	4.710	6.197			4.710	6.197
9 — Valores caucionados.....	9.255	10.192			9.255	10.192
10 — Valores depositados.....	5.612	7.630			5.612	7.630
Caixa matriz, agencias, filiaes, etc.....	1.945	925			1.945	925
11 — Caixa matriz.....	914				914	
12 — Agencias e filiaes do exterior.....						
13 — Agencias e filiaes do interior.....	553	216			553	216
14 — Correspondentes do exterior.....						
15 — Correspondentes do interior.....	478	709			478	709
16 — Títulos e fundos pertencentes ao banco.....	2.900	2.125			2.900	2.125
17 — Hypothecas.....	550	1.379			550	1.379
Caixa.....	5.590	4.975			5.590	4.975
18 — Em moeda corrente no banco.....	4.567	3.392			4.567	3.392
19 — Em moedas de ouro.....						
20 — Em outras especies no banco.....						
21 — No Banco do Brasil.....	4				4	
22 — Em outros bancos.....	1.019	1.583			1.019	1.583
23 — Diversas contas.....	3.497	4.141			3.497	4.141
Total do activo.....	78.708	87.669			78.708	87.669
PASSIVO						
1 — Capital.....	3.287	3.293			3.287	3.293
2 — Fundo de reserva.....	2.691	2.786			2.691	2.786
Depositos á vista.....	23.502	19.733			23.502	19.733
3 — Depositos em conta corrente com juros.....	13.978	11.132			13.978	11.132
4 — Depositos em conta corrente limitada.....	8.516	7.094			8.516	7.094
5 — Depositos em conta corrente sem juros.....	1.008	1.507			1.008	1.507
6 — Depositos a prazo fixo.....	7.230	7.199			7.230	7.199
7 — Depositos em conta corrente de cobrança do exterior.....	111				111	
8 — Depositos em conta corrente de cobrança do interior.....	19.410	21.724			19.410	21.724
9 — Títulos em eação e em deposito.....	14.664	18.287			14.664	18.287
Caixa matriz, agencias, filiaes, etc.....	2.981	8.167			2.981	8.167
10 — Caixa matriz.....	1.657	5.710			1.657	5.710
11 — Agencias e filiaes no exterior.....						
12 — Agencias e filiaes no interior.....	81	91			81	91
13 — Correspondentes do exterior.....						
14 — Correspondentes do interior.....	1.243	2.366			1.243	2.366
15 — Valores hypothecarios.....	128	461			128	461
16 — Letras a pagar.....	24	66			24	66
17 — Lucros e perdas.....	411	127			411	127
18 — Diversas contas.....	4.269	5.826			4.269	5.826
Total do passivo.....	78.708	87.669			78.708	87.669

MOVIMENTO BANCARIO
BANKING
MOUVEMENT DES BANQUES

31 DEZEMBRO
31st DECEMBER
31 DÉCEMBRE

Balanços em 31 de Dezembro dos bancos que funcionam no Brasil (continuação).
Balance sheets on 31st December of banks operating in Brazil (continued).
Balance au 31 Décembre des banques fonctionnant au Brésil (suite).

ACTIVO	NA CAPITAL FEDERAL					
	VALORES EM CONTOS DE RÉIS VALUES IN CONTOS OF REIS VALEURS EN CONTOS DE REIS					
	NACIONAES NATIONAL NATIONALES		ESTRANGEIROS FOREIGN ÉTRANGERS		TOTAL	
	1927	1928	1927	1928	1927	1928
1 — Capital a realizar.....	23.026	22.266	14.889	6.000	37.915	28.266
2 — Letras descontadas.....	687.697	668.808	169.581	168.549	857.278	837.357
Letras e efeitos a receber.....	437.075	472.072	447.474	507.651	884.549	979.723
3 — Por conta propria do exterior.....	9.689	2.183	48.242	47.116	57.881	49.299
4 — Por conta propria do interior.....	169.431	177.241	16.077	12.694	184.508	189.935
5 — Em cobrança do exterior.....	15.272	21.223	159.991	187.390	175.263	208.618
6 — Em cobrança do interior.....	242.733	271.425	224.164	260.451	466.897	531.876
7 — Valores em liquidação.....	5.836	11.683	3.060	2.001	8.896	13.684
8 — Empréstimos em contas correntes.....	333.461	472.528	343.572	409.321	677.033	881.849
9 — Valores caucionados.....	657.992	747.976	375.076	361.345	1.033.068	1.109.321
10 — Valores depositados.....	1.130.815	1.189.905	869.097	890.799	1.999.912	2.080.704
Caixa matriz, agencias, filiaes, etc.....	488.909	502.311	224.555	267.917	713.464	770.228
11 — Caixa matriz.....	18.186	58.163	21.321	29.829	39.507	87.092
12 — Agencias e filiaes do exterior.....	1.654	36.522	32.836	33.176	32.886
13 — Agencias e filiaes do interior.....	164.953	264.724	109.449	138.495	274.402	403.219
14 — Correspondentes do exterior.....	274.366	152.641	42.065	40.121	316.431	192.762
15 — Correspondentes do interior.....	29.750	26.783	15.198	26.586	44.948	53.369
16 — Títulos e fundos pertencentes ao banco.....	80.211	111.604	23.356	17.557	103.567	129.161
17 — Hypothecas.....	27.592	27.192	35.954	37.116	63.546	64.308
Caixa.....	296.536	540.601	129.922	143.567	426.458	684.168
18 — Em moeda corrente no banco.....	218.816	465.066	70.495	56.742	289.311	521.808
19 — Em moedas de ouro.....	52	328	2.187	7.215	2.239	7.543
20 — Em outras especies no banco.....	65	68	601	453	660	521
21 — No Banco do Brasil.....	27.078	27.735	29.450	43.657	56.528	71.442
22 — Em outros bancos.....	50.525	47.354	27.189	35.500	77.714	82.854
23 — Diversas contas.....	126.687	115.191	153.067	154.603	279.754	269.794
24 — Títulos ouro depositados no exterior.....	48.736	52.736	48.736	52.736
25 — Lastro ouro £ 10.000.025/11/0.....	300.001	300.000	300.001	300.000
Total do activo.....	4.644.574	5.234.873	2.789.603	2.966.426	7.434.177	8.201.299
PASSIVO						
1 — Capital.....	246.956	244.194	99.850	100.650	346.806	344.844
2 — Fundo de reserva.....	168.946	180.231	168.946	180.231
Depositos á vista.....	707.986	897.121	335.918	404.470	1.043.904	1.301.591
3 — Depositos em conta corrente com juros.....	420.202	524.572	225.867	287.475	646.069	812.047
4 — Depositos em conta corrente limitada.....	78.062	88.102	67.435	73.280	145.497	161.382
5 — Depositos em conta corrente sem juros.....	209.722	284.417	42.616	43.715	252.338	328.162
6 — Depositos a prazo fixo.....	123.835	131.808	172.462	215.677	296.297	348.485
7 — Depositos em conta corrente de cobrança do exterior.....	15.650	30.366	104.778	132.753	120.428	163,119
8 — Depositos em conta corrente de cobrança do interior.....	381.330	494.841	151.773	170.080	533.103	574.921
9 — Títulos em caução e em deposito.....	1.763.436	1.954.995	1.272.690	1.304.290	3.036.126	3.259.285
Caixa matriz, agencias, filiaes, etc.....	330.378	482.063	347.908	357.857	678.286	839.920
10 — Caixa matriz.....	64.907	97.962	146.699	176.195	211.606	274.157
11 — Agencias e filiaes no exterior.....	27.270	78.275	63.106	76.275	90.376
12 — Agencias e filiaes no interior.....	233.597	301.154	46.467	38.822	280.064	339.976
13 — Correspondentes do exterior.....	19.684	49.432	69.851	72.769	89.535	122.201
14 — Correspondentes do interior.....	12.190	6.245	8.616	6.965	20.806	13.210
15 — Valores hypothecarios.....	25.081	24.503	80.364	79.689	105.445	104.192
16 — Letras a pagar.....	10.497	10.905	8.717	14.574	19.214	25.479
17 — Lucros e perdas.....	5.805	5.613	1.409	1.045	7.214	6.658
18 — Diversas contas.....	178.036	159.367	213.734	184.341	391.770	343.708
19 — Fundo de resgate do papel moeda.....	94.638	116.866	94.638	116.866
20 — Emissão e circulação.....	592.000	592.000	592.000	592.000
Total do passivo.....	4.644.574	5.234.873	2.789.603	2.966.426	7.434.177	8.201.299

MOVIMENTO BANCARIO
BANKING
MOUVEMENT DES BANQUES

31 DEZEMBRO
31st DECEMBER
31 DÉCEMBRE

Balanços em 31 de Dezembro dos bancos que funcionam no Brasil (continuação).
Balance sheets on 31st December of banks operating in Brazil (continued).
Balance au 31 Décembre des banques fonctionnant au Brésil (suite).

ACTIVO	NO ESTADO DE SÃO PAULO					
	VALORES EM CONTOS DE RÉIS VALUES IN CONTOS OF REIS VALEURS EN CONTOS DE REIS					
	NACIONAES NATIONAL NATIONALES		ESTRANGEIROS FOREIGN ÉTRANGERS		TOTAL	
	1927	1928	1927	1928	1927	1928
1 — Capital a realizar.....	60.818	59.848			60.818	59.848
2 — Letras descontadas.....	786.306	821.267	221.678	265.101	1.007.984	1.086.368
Letras e efeitos a receber.....	534.620	846.400	430.196	548.541	964.816	1.394.941
3 — Por conta propria do exterior.....		3.635	53.592	72.509	53.592	76.144
4 — Por conta propria do interior.....	16.966	62.117	67.934	76.502	84.900	138.619
5 — Em cobrança do exterior.....	34.056	26.300	170.743	180.545	204.799	206.845
6 — Em cobrança do interior.....	483.598	754.348	137.927	218.985	621.525	973.333
7 — Valores em liquidação.....	19	19.603	2.844	4.183	2.863	23.786
8 — Empréstimos em conta corrente.....	647.595	1.090.957	222.815	325.770	870.410	1.416.727
9 — Valores caucionados.....	1.300.415	1.728.584	199.622	308.314	1.500.037	2.036.898
10 — Valores depositados.....	602.240	653.077	479.527	485.619	1.081.767	1.138.696
Caixa matriz, agencias, filiaes, etc.....	762.039	1.126.831	345.701	297.465	1.107.740	1.424.296
11 — Caixa matriz.....	72.189	240.213	3.793	1.991	75.982	242.204
12 — Agencias e filiaes do exterior.....		20.397	30.844	30.597	30.844	50.994
13 — Agencias e filiaes do interior.....	537.564	656.143	212.118	191.189	749.682	847.332
14 — Correspondentes do exterior.....	131.035	181.953	86.616	64.395	217.651	246.348
15 — Correspondentes do interior.....	21.251	28.125	12.330	9.293	33.581	37.418
16 — Titulos e fundos pertencentes ao banco.....	63.903	75.508	9.503	14.533	73.406	90.041
17 — Hypothecas.....	166.708	413.044	1.756	1.974	168.464	415.018
Caixa.....	469.654	473.621	119.134	119.380	588.788	593.001
18 — Em moeda corrente no banco.....	230.534	189.200	75.501	79.124	306.035	268.324
19 — Em moedas de ouro.....	26	7	2.047	2.050	2.073	2.057
20 — Em outras especies no banco.....	122	325	289	352	411	677
21 — No Banco do Brasil.....	79.525	187.351	22.581	17.764	102.106	205.115
22 — Em outros bancos.....	159.447	96.738	18.716	20.090	178.163	116.828
23 — Diversas contas.....	176.018	523.205	141.383	132.664	317.401	655.869
Total do activo.....	5.570.335	7.831.945	2.174.159	2.503.544	7.744.494	10.335.489
PASSIVO						
1 — Capital.....	271.741	304.150	21.500	24.200	293.241	328.350
2 — Fundo de reserva.....	122.714	165.995			122.714	165.995
Depositos á vista.....	936.852	1.219.094	234.584	227.456	1.171.436	1.446.550
3 — Depositos em conta corrente com juros.....	855.199	1.099.724	206.650	193.189	1.061.849	1.292.913
4 — Depositos em conta corrente limitada.....	9.074	28.899	8.456	11.839	17.530	40.738
5 — Depositos em conta corrente sem juros.....	72.579	90.471	19.478	22.428	92.057	112.899
6 — Depositos a prazo fixo.....	563.969	627.844	248.345	323.526	812.314	951.370
7 — Depositos em conta corrente de cobrança do exterior.....	8.371	22.838	152.689	161.408	161.060	184.246
8 — Depositos em conta corrente de cobrança do interior.....	165.467	846.211	186.044	264.001	351.511	1.110.212
9 — Titulos em caução e em deposito.....	1.903.207	2.361.863	694.219	845.609	2.597.426	3.207.472
Caixa matriz, agencias, filiaes, etc.....	839.807	1.267.699	418.888	447.640	1.258.705	1.715.339
10 — Caixa matriz.....	201.140	624.323	86.460	85.884	287.600	710.207
11 — Agencias e filiaes no exterior.....		19.321	61.004	73.032	61.004	93.353
12 — Agencias e filiaes no interior.....	536.887	476.960	181.385	135.836	718.272	612.796
13 — Correspondentes do exterior.....	86.365	130.731	78.004	124.344	164.369	255.075
14 — Correspondentes do interior.....	15.415	16.364	12.045	28.544	27.460	44.908
15 — Valores hypothecarios.....	166.635	414.167	24.594	1.974	191.229	416.141
16 — Letras a pagar.....	10.219	12.675	10.296	15.733	20.515	28.408
17 — Lucros e perdas.....	19.679	5.937	3.077	3.901	22.756	9.838
18 — Diversas contas.....	561.674	583.472	179.913	188.096	741.587	771.568
Total do passivo.....	5.470.335	7.831.945	2.174.159	2.503.544	7.744.494	10.335.489

MOVIMENTO BANCARIO
BANKING
MOUVEMENT DES BANQUES

31 DEZEMBRO
31st DECEMBER
31 DÉCEMBRE

Balancos em 31 de Dezembro dos bancos que funcionam no Brasil (continuação).
Balance sheets on 31st December of banks operating in Brazil (continued).
Balance au 31 Décembre des banques fonctionnant au Brésil (suite).

ACTIVO	NO ESTADO DO PARANÁ					
	VALORES EM CONTOS DE RÉIS VALUES IN CONTOS OF REIS VALEURS EN CONTOS DE REIS					
	NACIONAES NATIONAL NATIONALES		ESTRANGEIROS FOREIGN ÉTRANGERS		TOTAL	
	1927	1928	1927	1928	1927	1928
1 — Capital a realizar.....	1.121	236			1.121	236
2 — Letras descontadas.....	20.668	26.964	17.004	14.207	37.672	41.171
Letras e efeitos a receber.....	40.295	50.880	29.610	27.112	69.905	77.992
3 — Por conta propria do exterior.....	348	117			348	117
4 — Por conta propria do interior.....	3.026	8.199			3.026	8.199
5 — Em cobrança do exterior.....	577	483	2.107	1.714	2.684	2.197
6 — Em cobrança do interior.....	36.344	42.081	27.503	25.398	63.847	67.479
7 — Valores em liquidação.....	6.458	1.540			6.458	1.540
8 — Emprestimos em contas correntes.....	30.020	32.436	20.944	21.909	50.964	54.345
9 — Valores caucionados.....	14.870	17.882	4.528	2.082	19.398	19.964
10 — Valores depositados.....	1.051	5.855	9.353	10.808	10.404	16.663
Caixa matriz, agencias, filiaes, etc.....	11.300	16.412	21.285	34.039	32.585	50.451
11 — Caixa matriz.....	3.297	7.557		1.400	3.297	8.957
12 — Agencias e filiaes do exterior.....			6.405	7.365	6.405	7.365
13 — Agencias e filiaes do interior.....	2.391	3.593	10.242	21.979	12.633	25.572
14 — Correspondentes do exterior.....	4.512	2.723	2.268	1.265	6.780	3.988
15 — Correspondentes do interior.....	1.100	2.539	2.370	2.030	3.470	4.569
16 — Titulos e fundos pertencentes ao banco.....	3.721	4.425	923	907	4.644	5.332
17 — Hypothecas.....	6.815	5.977	345		7.160	5.977
Caixa.....	7.735	14.123	10.599	10.236	18.334	24.359
18 — Em moeda corrente no banco.....	5.978	12.101	8.320	7.378	14.307	19.479
19 — Em moedas de ouro.....						
20 — Em outras especes no banco.....			5	6	5	6
21 — No Banco do Brasil.....	810	2.020	900	1.511	1.710	3.531
22 — Em outros bancos.....	947	2	1.365	1.341	2.312	1.341
23 — Diversas contas.....	5.963	5.425	2.327	4.129	8.290	9.554
Total do activo.....	150.017	182.155	116.918	125.429	266.935	307.584
PASSIVO						
1 — Capital.....	2.250	2.250		500	2.250	2.750
2 — Fundo de reserva.....	836	698			836	698
Depositos á vista.....	26.266	47.608	15.188	20.901	41.454	68.509
3 — Depositos em conta corrente com juros.....	19.425	36.479	14.414	19.981	33.839	56.460
4 — Depositos em conta corrente limitada.....	6.099	8.253	694	920	6.973	9.173
5 — Depositos em conta corrente sem juros.....	742	2.876	80		822	2.876
6 — Depositos a prazo fixo.....	7.181	10.954	12.598	20.243	19.779	31.197
7 — Depositos em conta corrente de cobrança do exterior.....	577	484	2.12	1.687	2.689	2.171
8 — Depositos em conta corrente de cobrança do interior.....	40.187	49.704	26.204	24.068	66.391	73.772
9 — Titulos em caução e em deposito.....	24.882	27.098	13.880	12.889	38.762	39.987
Caixa matriz, agencias, filiaes, etc.....	36.159	32.313	41.158	39.416	77.317	71.729
10 — Caixa matriz.....	24.767	21.909	4.148	5.857	28.915	27.766
11 — Agencias e filiaes no exterior.....			2.788	4.040	2.788	4.040
12 — Agencias e filiaes no interior.....	5.020	6.361	30.989	24.088	36.009	30.449
13 — Correspondentes do exterior.....	3.973	1.375	1.495	2.612	5.468	3.987
14 — Correspondentes do interior.....	2.399	2.668	1.738	2.819	4.137	5.487
15 — Valores hypothecarios.....	7.381	8.036	345		7.726	8.036
16 — Letras a pagar.....			509	514	509	514
17 — Lucros e perdas.....	2.189	55	947	532	3.136	587
18 — Diversas contas.....	2.109	2.955	3.977	4.679	6.086	7.634
Total do passivo.....	150.017	182.155	116.918	125.429	266.935	307.584

MOVIMENTO BANCARIO
BANKING
MOUVEMENT DES BANQUES

31 DEZEMBRO
31st DECEMBER
31 DÉCEMBRE

Balanços em 31 de Dezembro dos bancos que funcionam no Brasil (continuação).
Balance sheets on 31st December of banks operating in Brazil (continued).
Balance au 31 Décembre des banques fonctionnant au Brésil (suite).

ATIVO	NO ESTADO DE SANTA CATHARINA					
	VALORES EM CONTOS DE RÉIS VALUES IN CONTOS OF REIS VALEURS EN CONTOS DE REIS					
	NACIONAES NATIONAL NATIONALES		ESTRANGEIROS FOREIGN ÉTRANGERS		TOTAL	
	1927	1928	1927	1928	1927	1928
1 — Capital a realizar.....						
2 — Letras descontadas.....	14.134	13.989			14.134	13.989
Letras e efeitos a receber.....	26.124	28.758			26.124	28.758
3 — Por conta propria do exterior.....	145	183			145	183
4 — Por conta propria do interior.....	1.681	1.933			1.681	1.933
5 — Em cobrança do exterior.....	791	873			791	873
6 — Em cobrança do interior.....	23.507	25.769			23.507	25.769
7 — Valores em liquidação.....	185				185	
8 — Empréstimos em conta corrente.....	3.639	3.196			3.639	3.196
9 — Valores caucionados.....	4.015	3.799			4.015	3.799
10 — Valores depositados.....	11.184	13.044			11.184	13.044
Caixa matriz, agencias, filiaes etc.....	13.067	21.298			13.067	21.298
11 — Caixa matriz.....	8.093	14.274			8.093	14.274
12 — Agencias e filiaes do exterior.....	241				241	
13 — Agencias e filiaes do interior.....	2.618	4.298			2.618	4.298
14 — Correspondentes do exterior.....	115	391			115	391
15 — Correspondentes do interior.....	2.840	2.335			2.840	2.335
16 — Títulos e fundos pertencentes ao banco.....	1.153	1.358			1.153	1.358
17 — Hypothecas.....	1.712	1.267			1.712	1.267
Caixa.....	2.867	6.465			2.867	6.465
18 — Em moeda corrente no banco.....	2.652	5.950			2.652	5.950
19 — Em moedas de ouro.....						
20 — Em outras especies no banco.....	7	248			7	248
21 — No Banco do Brasil.....	165	267			165	267
22 — Em outros bancos.....	43				43	
23 — Diversas contas.....	6.779	1.750			6.779	1.750
Total do activo.....	85.699	94.924			85.699	94.924
PASSIVO						
1 — Capital.....	400				400	
2 — Fundo de reserva.....	1.685	19.484			1.685	19.484
Depositos á vista.....	17.927	14.718			17.927	14.718
3 — Depositos em conta corrente com juros.....	11.853	7.456			11.853	7.456
4 — Depositos em conta corrente limitada.....	4.943	1.855			4.943	1.855
5 — Depositos em conta corrente sem juros.....	1.131	5.407			1.131	5.407
6 — Depositos a prazo fixo.....	5.093	4.540			5.093	4.540
7 — Depositos em conta corrente de cobrança do exterior.....	1.813	13.350			1.813	13.350
8 — Depositos em conta corrente de cobrança do interior.....	28.662	28.171			28.662	28.171
9 — Títulos em caução e em deposito.....	15.657	3.663			15.657	3.663
Caixa matriz agencias filiaes etc.....	9.268	9.363			9.268	9.363
10 — Caixa matriz.....	4.131	1.814			4.131	1.814
11 — Agencias e filiaes no exterior.....		2.264				2.264
12 — Agencias e filiaes no interior.....	2.823	790			2.823	790
13 — Correspondentes do exterior.....	624	2.912			624	2.912
14 — Correspondentes do interior.....	1.690	1.583			1.690	1.583
15 — Valores hypothecarios.....	1.969	46			1.969	46
16 — Letras a pagar.....						
17 — Lucros e perdas.....						
18 — Diversas contas.....	3.225	1.589			3.225	1.589
Tota! do passivo.....	85.699	94.924			85.699	94.924

MOVIMENTO BANCARIO
BANKING
MOUVEMENT DES BANQUES

31 DEZEMBRO
31st DECEMBER
31 DÉCEMBRE

Balanços em 31 de Dezembro dos bancos que funcionam no Brasil (continuação).
Balance sheets on 31st December of banks operating in Brazil (continued).
Balance au 31 Décembre des banques fonctionnant au Brésil (suite).

NO ESTADO DO RIO GRANDE DO SUL

ACTIVO	VALORES EM CONTOS DE RÉIS VALUES IN CONTOS OF REIS VALEURS EN CONTOS DE REIS					
	NACIONAES NATIONAL NATIONALES		ESTRANGEIROS FOREIGN ÉTRANGERS		TOTAL	
	1927	1928	1927	1928	1927	1928
1 — Capital a realizar.....	57.656	58.511			57.656	58.511
2 — Letras descontadas.....	382.597	432.709	30.330	29.261	412.927	461.970
Letras e effeitos a receber.....	371.211	401.957	45.725	50.304	416.936	452.261
3 — Por conta propria do exterior.....	491	3.623	2.955	1.510	3.446	5.133
4 — Por conta propria do interior.....	132.845	58.775	3.103	3.080	135.948	61.855
5 — Em cobrança do exterior.....	9.435	7.801	13.072	15.845	22.507	23.646
6 — Em cobrança do interior.....	228.440	331.758	26.595	29.809	255.035	361.627
7 — Valores em liquidação.....	4.989	310	162	33	5.151	343
8 — Empréstimos em contas correntes.....	263.314	274.073	31.449	33.180	294.763	307.253
9 — Valores caucionados.....	248.289	254.873	5.523	3.353	253.812	258.226
10 — Valores depositados.....	155.882	142.851	36.853	11.617	192.735	154.468
Caixa matriz, agencias, filiaes, etc.....	528.256	601.146	20.374	26.300	548.630	627.446
11 — Caixa matriz.....	27.106	54.825	2.782	2.259	29.888	57.084
12 — Agencias e filiaes do exterior.....	41.560	2.325	545	238	42.105	2.563
13 — Agencias e filiaes do interior.....	409.814	497.041	15.336	22.731	425.150	519.772
14 — Correspondentes do exterior.....	18.757	15.161	1.320	737	20.077	15.898
15 — Correspondentes do interior.....	31.019	31.794	391	335	31.410	32.129
16 — Titulos e fundos pertencentes ao banco.....	63.652	61.243	279	281	63.931	61.524
17 — Hypothecas.....	89.822	85.628			89.822	85.628
Caixa.....	91.588	117.057	8.376	16.667	99.964	133.724
18 — Em moeda corrente no banco.....	53.520	77.338	6.170	9.002	59.690	86.340
19 — Em moedas de ouro.....	11.253	515			11.253	515
20 — Em outras especies no banco.....	279	260	4	1	283	261
21 — No Banco do Brasil.....	14.914	26.385	1.453	5.536	16.367	31.921
22 — Em outros bancos.....	11.622	12.559	749	2.128	12.371	14.687
23 — Diversas contas.....	51.243	34.490	4.683	7.429	55.926	41.919
Total do activo.....	2.308.499	2.464.848	183.754	178.425	2.492.253	2.643.273
PASSIVO						
1 — Capital.....	119.500	121.500	500	2.000	120.000	123.500
2 — Fundo de reserva.....	71.891	74.183			71.891	74.183
Depositos á vista.....	674.487	718.926	14.536	27.425	689.023	746.351
3 — Depositos em conta corrente com juros.....	567.711	634.804	12.521	24.419	580.232	659.223
4 — Depositos em conta corrente limitada.....	55.965	49.993	1.070	1.340	57.035	51.333
5 — Depositos em conta corrente sem juros.....	50.811	34.129	945	1.666	51.756	35.795
6 — Depositos a prazo fixo.....	45.666	40.716	22.908	24.813	68.574	65.529
7 — Depositos em conta corrente de cobrança do exterior.....	15.866	9.826	12.642	17.351	28.508	27.177
8 — Depositos em conta corrente de cobrança do interior.....	257.437	274.726	26.292	30.993	283.729	305.719
9 — Titulos em caução e em deposito.....	385.853	397.057	47.165	14.969	433.021	412.026
Caixa matriz, agencias, filiaes, etc.....	578.119	593.256	54.481	53.915	632.600	647.171
10 — Caixa matriz.....	115.619	150.359	7.992	5.934	123.611	156.293
11 — Agencias e filiaes no exterior.....	1.881	3.298	3.865	5.746	6.256	6.256
12 — Agencias e filiaes no interior.....	421.623	403.416	35.958	38.104	457.581	441.520
13 — Correspondentes do exterior.....	21.026	15.700	6.610	6.833	27.636	22.533
14 — Correspondentes do interior.....	17.970	20.483	56	86	18.026	20.569
15 — Valores hypothecarios.....	85.450	84.658	20		85.470	84.658
16 — Letras a pagar.....	8.778	150	159	148	8.937	298
17 — Lucros e perdas.....			399	418	399	418
18 — Diversas contas.....	65.452	149.850	4.649	6.393	70.101	156.243
Total do passivo.....	2.308.499	2.464.848	183.754	178.425	2.492.253	2.643.273

MOVIMENTO BANCARIO
BANKING
MOUVEMENT DES BANQUES

31 DEZEMBRO
31st DECEMBER
31 DÉCEMBRE

Balanços em 31 de Dezembro dos bancos que funcionam no Brasil (continuação),
Balance sheets on 31st December of banks operating in Brazil (continued),
Balance au 31 Décembre des banques fonctionnant au Brésil (suite).

ACTIVO	NO ESTADO DE MINAS GERAES					
	VALORES EM CONTOS DE RÉIS VALUES IN CONTOS OF REIS VALEURS EN CONTOS DE REIS					
	NACIONAES NATIONAL NATIONALES		ESTRANGEIROS FOREIGN ÉTRANGERS		TOTAL	
	1927	1928	1927	1928	1927	1928
1 — Capital a realzar.....	6.828	9.251			6.828	9.251
2 — Letras descontadas.....	202.870	253.818	1.217	6.201	204.087	260.019
Letras e efeitos a receber.....	154.858	204.165	3.749	8.384	158.607	212.549
3 — Por conta propria do exterior.....	3.231				3.231	
4 — Por conta propria do interior.....	44.295	51.764			44.295	51.764
5 — Em cobrança do exterior.....	26	19.769	466	680	492	20.449
6 — Em cobrança do interior.....	107.306	132.632	3.283	7.704	110.589	140.336
7 — Valores em liquidação.....	3.229	12.809			3.229	12.809
8 — Empréstimos em conta corrente.....	40.307	45.790	476	2.636	40.783	48.426
9 — Valores caucionados.....	92.966	104.906	690	3.242	92.656	108.148
10 — Valores depositados.....	29.018	48.979	25	25	29.043	49.004
Caixa matriz, agencias, filiaes, etc.....	123.917	198.040	267	139	124.184	198.179
11 — Caixa matriz.....	18.722	33.556	1	51	18.723	33.607
12 — Agencias e filiaes do exterior.....		10.317				10.317
13 — Agencias e filiaes do interior.....	90.589	115.787	172	52	90.761	115.839
14 — Correspondentes do exterior.....	1.704	25.840			1.704	25.840
15 — Correspondentes do interior.....	12.902	12.540	94	36	12.996	12.576
16 — Títulos e fundos pertencentes ao banco.....	6.654	7.801			6.654	7.801
17 — Hypothecas.....	12.039	15.997			12.039	15.997
Caixa.....	46.457	55.146	685	3.557	47.142	58.703
18 — Em moeda corrente no banco.....	44.486	43.470	639	2.735	45.125	46.205
19 — Em moedas de ouro.....						
20 — Em outras especies no banco.....	77	142		4	77	146
21 — No Banco do Brasil.....	44	7.163	11	3	55	7.166
22 — Em outros bancos.....	1.850	4.371	35	815	1.885	5.186
23 — Diversas contas.....	39.992	30.483	148	272	30.140	30.755
Total do activo.....	759.135	937.185	7.257	24.456	766.392	1.011.641
PASSIVO						
1 — Capital.....	39.298	46.799			39.298	46.799
2 — Fundo de reserva.....	12.244	15.195			12.244	15.195
Depositos á vista.....	148.792	204.293	1.179	2.907	149.971	207.200
3 — Depositos em conta corrente com juros.....	80.718	97.375	761	2.396	81.479	99.771
4 — Depositos em conta corrente limitada.....	59.658	96.641	145	291	59.803	96.932
5 — Depositos em conta corrente sem juros.....	8.416	10.277	273	220	8.689	10.497
6 — Depositos a prazo fixo.....	78.601	121.781	146	1.398	78.747	123.179
7 — Depositos em conta corrente de cobrança do exterior.....	26	118	467	682	493	800
8 — Depositos em conta corrente de cobrança do interior.....	115.633	152.606	3.283	7.704	118.916	160.310
9 — Títulos em caução e em deposito.....	83.389	105.370	714	3.266	84.103	108.636
Caixa matriz, agencias, filiaes, etc.....	125.170	195.683	1.401	8.157	126.571	203.840
10 — Caixa matriz.....	81.261	110.995		13	81.261	111.008
11 — Agencias e filiaes no exterior.....				4		4
12 — Agencias e filiaes no interior.....	39.064	71.432	1.401	8.140	40.465	79.572
13 — Correspondentes do exterior.....	23				23	
14 — Correspondentes do interior.....	4.822	13.256			4.822	13.256
15 — Valores hypothecarios.....	43.851	48.415			43.851	48.415
16 — Letras a pagar.....	1.554	3.322	6	5	1.560	3.327
17 — Lucros e perdas.....	2.006	4.823			2.006	4.823
18 — Diversas contas.....	108.571	88.780	61	337	108.632	89.117
Total do passivo.....	759.135	987.185	7.257	24.456	766.392	1.011.641

MOVIMENTO BANCARIO
BANKING
MOUVEMENT DES BANQUES

31 DEZEMBRO
31st DECEMBER
31 DÉCEMBRE

Balanços em 31 de Dezembro dos bancos que funcionam no Brasil (continuação).
Balance sheets on 31st December of banks operating in Brazil (continued).
Balance au 31 Décembre des banques fonctionnant au Brésil (suite).

ACTIVO	NO ESTADO DE MATTO GROSSO					
	VALORES EM CONTOS DE RÉIS VALUES IN CONTOS OF REIS VALEURS EN CONTOS DE REIS					
	NACIONAES NATIONAL NATIONALES		ESTRANGEIROS FOREIGN ÉTRANGERS		TOTAL	
	1927	1928	1927	1928	1927	1928
1 — Capital a realizar.....						
2 — Letras descontadas.....	7.646	9.779			7.646	9.779
Letras e efeitos a receber.....	10.233	14.510			10.233	14.510
3 — Por conta propria do exterior.....						
4 — Por conta propria do interior.....		2				2
5 — Em cobrança do exterior.....	6.468	374			6.468	374
6 — Em cobrança do interior.....	3.765	14.134			3.765	14.134
7 — Valores em liquidação.....	1.039	459			1.039	459
8 — Empréstimos em contas correntes.....	2.054	935			2.054	935
9 — Valores caucionados.....	2.883	766			2.883	766
10 — Valores depositados.....	392	380			392	380
Caixa matriz, agencias, filiaes, etc.....	6.162	7.812			6.162	7.812
11 — Caixa matriz.....	5.369	7.531			5.369	7.531
12 — Agencias e filiaes do exterior.....	579				579	
13 — Agencias e filiaes do interior.....		160				160
14 — Correspondentes do exterior.....						
15 — Correspondentes do interior.....	214	121			214	121
16 — Títulos e fundos pertencentes ao banco.....	34				34	
17 — Hypothecas.....						
Caixa.....	2.130	3.179			2.130	3.179
18 — Em moeda corrente no banco.....	2.130	3.179			2.130	3.179
19 — Em moedas de ouro.....						
20 — Em outras especies no banco.....						
21 — No Banco do Brasil.....						
22 — Em outros bancos.....						
23 — Diversas contas.....	1.979	316			1.979	316
Total do activo.....	34.552	38.136			34.552	38.136
PASSIVO						
1 — Capital.....						
2 — Fundo de reserva.....						
Depositos á vista.....	12.145	15.138			12.145	15.138
3 — Depositos em conta corrente com juros.....	4.405	6.054			4.405	6.054
4 — Depositos em conta corrente limitada.....	5.054	5.228			5.054	5.228
5 — Depositos em conta corrente sem juros.....	2.686	3.856			2.686	3.856
6 — Depositos a prazo fixo.....	1.160	3.060			1.160	3.060
7 — Depositos em conta corrente de cobrança do exterior.....	3.449	323			3.449	323
8 — Depositos em conta corrente de cobrança do interior.....	8.239	14.185			8.239	14.185
9 — Títulos em caução e em deposito.....	3.299	1.615			3.299	1.615
Caixa matriz, agencias, filiaes, etc.....	2.420	2.947			2.420	2.947
10 — Caixa matriz.....	79				79	
11 — Agencias e filiaes no exterior.....		2.947				2.947
12 — Agencias e filiaes no interior.....	3.341				3.341	
13 — Correspondentes do exterior.....						
14 — Correspondentes do interior.....						
15 — Valores hypothecarios.....						
16 — Letras a pagar.....						
17 — Lucros e perdas.....	291				291	
18 — Diversas contas.....	2.549	868			2.549	868
Total do passivo.....	34.552	38.136			34.552	38.136

MOVIMENTO BANCARIO
BANKING
MOUVEMENT DES BANQUES

31 DEZEMBRO
31st DECEMBER
31 DÉCEMBRE

Balanços em 31 de Dezembro dos bancos que funcionam no Brasil (continuação).
Balance sheets on 31st December of banks operating in Brazil (continued).
Balance au 31 Décembre des banques fonctionnant au Brésil (suite).

ACTIVO	NO ESTADO DE GOYAZ					
	VALORES EM CONTOS DE RÉIS VALUES IN CONTOS OF REIS VALEURS EN CONTOS DE REIS					
	NACIONAES NATIONAL NATIONALES		ESTRANGEIROS FOREIGN ÉTRANGERS		TOTAL	
	1927	1928	1927	1928	1927	1928
1 — Capital a realizar.....						
2 — Letras descontadas.....	626	948			626	948
Letras e efeitos a receber.....	1.263	2.318			1.263	2.318
3 — Por conta propria do exterior.....						
4 — Por conta propria do interior.....						
5 — Em cobrança do exterior.....	3				3	
6 — Em cobrança do interior.....	1.210	2.318			1.210	2.318
7 — Valores em liquidação.....	51				51	
8 — Empréstimos em conta corrente.....		334				334
9 — Valores caucionados.....	194	512			194	512
10 — Valores depositados.....		27				27
Caixa matriz, agencias, filiaes, etc.....	946	943			946	943
11 — Caixa matriz.....	867	943			867	943
12 — Agencias e filiaes do exterior.....						
13 — Agencias e filiaes do interior.....	79				79	
14 — Correspondentes do exterior.....						
15 — Correspondentes do interior.....						
16 — Títulos e fundos pertencentes ao banco.....						
17 — Hypothecas.....						
Caixa.....	419	483			419	483
18 — Em moeda corrente no banco.....	419	483			419	483
19 — Em moedas de ouro.....						
20 — Em outras especies no banco.....						
21 — No Banco do Brasil.....						
22 — Em outros bancos.....						
23 — Diversas contas.....	16	56			16	56
Total do activo.....	3.465	5.621			3.465	5.621
PASSIVO						
1 — Capital.....						
2 — Fundo de reserva.....						
Depositos á vista.....	987	1.333			987	1.333
3 — Depositos em conta corrente com juros.....	441	562			441	562
4 — Depositos em conta corrente limitada.....	371	422			371	422
5 — Depositos em conta corrente sem juros.....	175	349			175	349
6 — Depositos a prazo fixo.....	283	346			283	346
7 — Depositos em conta corrente de cobrança do exterior.....	3				3	
8 — Depositos em conta corrente de cobrança do interior.....	1.210	2.318			1.210	2.318
9 — Títulos em caução e em deposito.....	194	539			194	539
Caixa matriz, agencias, filiaes, etc.....	377	789			377	789
10 — Caixa matriz.....						
11 — Agencias e filiaes no exterior.....						
12 — Agencias e filiaes no interior.....	350	677			350	677
13 — Correspondentes do exterior.....	27				27	
14 — Correspondentes do interior.....		112				112
15 — Valores hypothecarios.....						
16 — Letras a pagar.....	123				123	
17 — Lucros e perdas.....						
18 — Diversas contas.....	288	296			288	296
Total do passivo.....	3.465	5.621			3.465	5.621

MOVIMENTO BANCARIO
BANKING
MOUVEMENT DES BANQUES

BALANÇOS EM 31 DE DEZEMBRO DOS BANCOS
BALANCE SHEETS ON 31st DECEMBER OF
BALANCE AU 31 DÉCEMBRE DES BANQUES

ACTIVO	Movimento geral dos bancos no				
	VALOR EM CONTOS DE RÉIS				
	NACIONAES NATIONAL NATIONALES				
	1924	1925	1926	1927	1928
1 — Capital a realizar.....	208.739	148.979	127.395	158.414	160.578
2 — Letras descontadas.....	1.802.892	1.536.339	1.515.097	2.282.002	2.438.368
Letras e efeitos a receber.....	1.410.851	1.515.238	1.395.859	1.899.941	2.406.095
3 — Por conta propria do exterior.....	2.535	5.525	4.234	15.772	10.747
4 — Por conta propria do interior.....	164.973	184.346	172.883	419.469	441.354
5 — Em cobrança do exterior.....	48.750	52.485	43.058	75.875	98.532
6 — Em cobrança do interior.....	1.194.593	1.272.882	1.175.684	1.388.825	1.855.462
7 — Valores em liquidação.....	17.400	17.002	19.744	37.856	63.245
8 — Empréstimos em contas correntes.....	1.049.714	1.121.023	1.086.636	1.445.864	2.085.124
9 — Valores caucionados.....	1.193.095	1.200.490	1.346.426	2.451.800	3.030.646
10 — Valores depositados.....	1.231.867	1.429.117	1.724.469	2.050.033	2.165.510
Caixa matriz, agencias, filiaes, etc.....	1.462.560	1.222.622	1.626.718	2.062.219	2.595.963
11 — Caixa matriz.....	149.251	230.344	338.127	196.048	433.296
12 — Agencias e filiaes do exterior.....		141		45.486	37.757
13 — Agencias e filiaes do interior.....	827.141	675.351	812.307	1.249.387	1.589.492
14 — Correspondentes do exterior.....	366.305	224.726	388.584	465.144	418.751
15 — Correspondentes do interior.....	119.863	92.060	67.700	106.154	116.667
16 — Títulos e fundos pertencentes ao banco.....	295.297	281.296	211.127	236.938	278.199
17 — Hypothecas.....	333.350	293.736	306.523	350.931	603.556
Caixa.....	893.554	641.708	607.145	993.356	1.286.416
18 — Em moeda corrente no banco.....	418.145	434.992	399.947	617.352	850.636
19 — Em moedas de ouro.....	3.643	6.131	1.539	11.453	906
20 — Em outras especies no banco.....	332.185	297	439	575	1.076
21 — No Banco do Brasil.....	45.966	113.917	107.469	131.645	260.390
22 — Em outros bancos.....	93.615	86.371	97.751	232.331	173.408
23 — Diversas contas.....	332.525	713.765	414.300	536.954	832.229
24 — Títulos ouro depositados no exterior.....			48.736	48.735	52.735
25 — Lastro ouro £ 10.695.030/76.....			347.211	300.001	300.000
Total.....	10.232.024	10.121.315	10.777.336	14.855.045	18.298.664
PASSIVO					
1 — Capital.....	628.305	634.292	643.389	752.365	783.568
2 — Fundo de reserva.....	296.705	333.886	362.831	396.622	475.538
Depositos á vista.....	2.229.460	2.033.111	2.210.571	2.768.372	3.359.086
3 — Depositos em conta corrente com juros.....	1.423.288	1.546.765	1.673.174	2.106.058	2.518.583
4 — Depositos em conta corrente limitada.....	230.554	235.889	253.434	288.728	354.684
5 — Depositos em conta corrente sem juros.....	575.618	250.457	283.963	373.586	485.819
6 — Depositos a prazo fixo.....	445.476	422.326	376.583	924.557	1.053.219
7 — Depositos em conta corrente de cobrança do exterior.....	44.564	42.923	42.627	70.227	108.584
8 — Depositos em conta corrente de cobrança do interior.....	235.658	1.210.514	1.199.709	1.287.087	2.127.224
9 — Títulos em caução e em deposito.....	2.438.009	2.679.089	2.849.551	4.459.737	5.118.876
Caixa matriz, agencias, filiaes, etc.....	1.234.014	1.144.023	1.445.118	1.974.194	2.772.714
10 — Caixa matriz.....	574.415	429.243	625.035	547.872	1.161.412
11 — Agencias e filiaes no exterior.....		1.003		2.712	56.009
12 — Agencias e filiaes no interior.....	463.118	532.213	659.113	1.251.510	1.270.300
13 — Correspondentes do exterior.....	100.921	121.128	112.615	134.279	206.301
14 — Correspondentes do interior.....	95.560	60.436	48.355	57.821	78.692
15 — Valores hypothecarios.....	349.640	327.336	364.142	397.472	638.931
16 — Letras a pagar.....	25.891	22.067	24.045	35.976	30.233
17 — Lucros e perdas.....	27.358	12.923	12.919	30.207	18.164
18 — Diversas contas.....	1.276.944	1.258.825	600.787	1.051.591	1.103.661
19 — Fundo de reserva do papel moeda.....			53.064	94.638	592.000
20 — Emissão em circulação.....			592.000	592.000	116.866
Total.....	10.232.024	10.121.315	10.777.336	14.855.045	18.298.664

QUE FUNCIONAM NO BRASIL (Continuação)
BANKS OPERATING IN BRAZIL (Continued)
QUES FONCTIONNANT AU BRÉSIL (Suite)

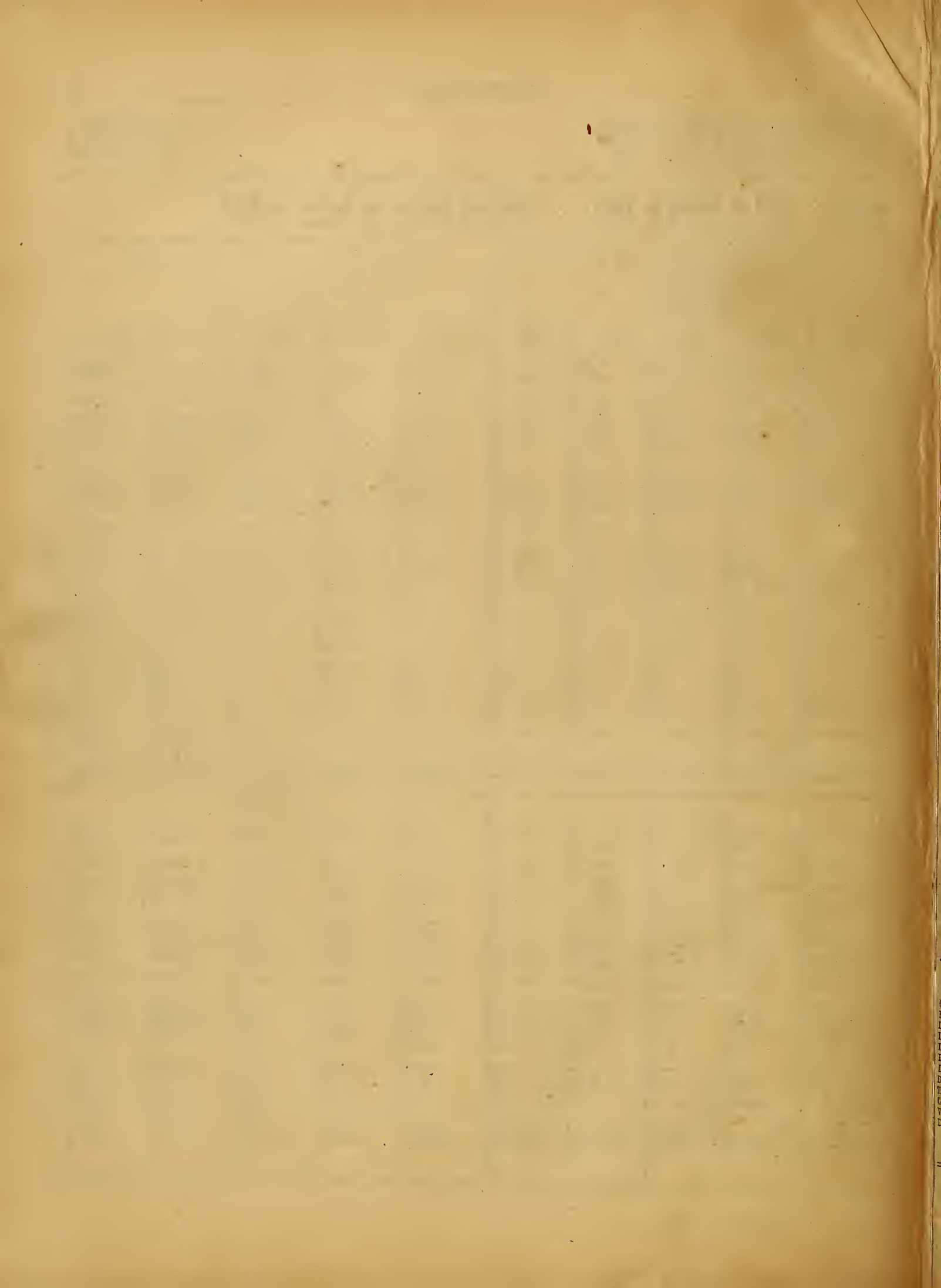
31 DEZEMBRO
31st DECEMBER
31 DÉCEMBRE

Brasil :- Total of banking in Brazil :- Mouvement générale des banques au Brésil

VALUES IN CONTOS OF REIS

VALEURS EN CONTOS DE REIS

ESTRANGEIROS FOREIGN ÉTRANGERS					TOTAL					
1924	1925	1926	1927	1928	1924	1925	1926	1927	1928	
8.889	11.889	11.889	14.889	6.000	217.628	160.868	139.284	173.303	166.578	1
427.806	452.434	452.444	508.804	569.754	2.230.698	1.988.773	1.967.541	2.790.806	3.008.122	2
1.121.344	1.176.735	1.063.947	1.101.371	1.309.254	2.532.195	2.691.973	2.459.756	3.001.312	3.715.349	
127.912	110.081	105.762	109.902	128.305	130.447	115.606	109.996	125.674	139.052	3
92.430	62.276	85.393	96.099	108.274	257.403	246.622	258.226	515.568	549.628	4
360.117	383.847	394.626	392.541	437.591	408.867	435.832	437.684	468.416	536.123	5
540.885	621.031	478.166	502.829	635.084	1.735.478	1.893.913	1.653.850	1.891.654	2.490.546	6
5.876	5.125	7.879	6.226	6.347	23.276	22.127	27.623	44.082	69.592	7
756.622	754.880	711.057	718.191	915.541	1.806.336	1.875.903	1.797.693	2.164.055	3.000.665	8
757.093	399.196	616.881	682.833	797.733	1.950.188	1.799.686	1.963.307	3.134.633	3.828.379	9
1.268.876	1.276.844	1.382.196	1.462.381	1.462.949	2.500.743	2.705.961	3.106.665	3.512.414	3.628.459	10
706.430	674.999	641.263	668.621	669.188	2.168.990	1.897.621	2.267.981	2.730.840	3.265.151	
124.847	100.688	80.443	35.796	38.498	274.098	331.032	438.570	231.844	471.794	11
137.313	133.556	19.459	79.351	78.466	137.313	133.697	119.459	124.837	116.223	12
269.770	287.983	302.104	376.112	401.810	1.096.911	963.334	1.114.411	1.625.499	1.991.302	13
144.935	122.526	109.455	141.697	108.815	511.240	347.252	498.039	606.841	527.566	14
29.565	30.246	29.802	35.665	41.599	149.428	122.306	97.502	141.819	158.266	15
54.140	39.143	37.444	35.326	34.574	349.437	320.439	248.571	272.264	312.773	16
49.317	7.016	39.948	40.297	41.080	382.847	300.752	346.471	391.228	644.636	17
392.682	396.954	392.287	317.598	344.553	1.286.236	1.038.662	999.432	1.310.954	1.630.969	
269.763	246.752	226.189	201.925	194.461	687.908	681.744	626.136	819.277	1.045.097	18
164	30	185	4.235	9.265	3.807	6.161	1.724	15.688	10.171	19
1.137	287	992	979	881	333.322	584	1.431	1.554	1.957	20
39.290	89.191	87.946	61.558	77.507	85.256	203.108	195.415	193.203	337.897	21
82.328	60.694	76.975	48.901	62.439	175.943	147.065	174.726	281.232	235.847	22
307.779	381.918	450.301	323.147	344.572	640.304	1.095.683	864.601	860.101	1.176.801	23
							48.736	48.736	52.735	24
							347.211	300.001	300.000	25
5.856.854	5.777.133	5.807.536	5.879.684	6.501.545	16.088.878	15.898.448	16.584.872	20.734.729	24.800.209	
119.618	122.258	115.600	122.350	131.225	747.923	756.550	758.989	874.715	914.793	1
	818				296.705	334.704	362.831	396.622	475.538	2
753.451	706.754	727.332	701.524	799.457	2.982.911	2.739.865	2.937.903	3.469.896	4.148.543	
542.921	534.214	544.144	528.188	601.859	1.966.209	2.080.979	2.217.318	2.634.246	3.120.442	3
80.932	84.348	81.008	93.541	105.564	311.486	320.237	334.442	382.269	460.248	4
120.598	88.192	102.180	79.795	82.034	705.216	338.649	386.143	453.381	567.853	5
401.770	499.056	475.941	535.078	680.464	847.246	921.382	852.524	1.459.635	1.733.683	6
222.691	293.152	296.387	305.882	351.491	267.255	336.055	339.014	736.109	460.075	7
422.053	496.174	422.098	455.465	564.244	1.657.711	1.706.688	1.621.807	1.742.552	2.691.468	8
2.249.476	1.955.106	2.117.218	2.219.260	2.403.533	4.687.485	4.634.195	4.966.769	6.678.997	7.522.409	9
1.108.867	992.014	961.158	960.833	1.014.900	2.342.881	2.136.037	2.406.276	2.955.027	3.787.614	
384.263	299.420	302.809	267.578	297.497	958.678	728.672	927.844	815.450	1.458.909	10
182.066	191.941	150.711	150.892	150.702	182.066	192.944	150.711	153.604	206.711	11
245.351	265.537	291.105	351.171	305.504	708.469	797.750	950.218	1.602.681	1.575.804	12
256.213	208.429	188.723	167.307	221.050	357.134	324.557	301.338	301.586	427.351	13
40.974	31.678	27.810	23.885	40.147	136.534	92.114	76.165	81.706	118.839	14
88.153	77.720	75.025	107.590	83.653	437.793	405.050	439.167	505.062	722.584	15
20.688	25.180	34.044	22.587	31.928	46.579	47.247	58.089	58.563	62.161	16
9.737	7.328	5.488	5.837	6.427	37.095	20.251	18.407	30.044	24.591	17
460.350	601.593	577.245	443.278	444.223	1.737.294	1.860.418	1.178.032	1.494.869	1.547.884	18
							53.064	94.638	592.000	19
							592.000	592.000	116.866	20
5.856.854	5.777.133	5.807.528	5.879.684	6.501.545	16.088.878	15.898.448	16.584.872	20.734.729	24.800.209	




MOVIMENTO GERAL DOS BANCOS NACIONAES E ESTRANGEIROS
PRINCIPAES TITULOS
NOS ANNOS DE 1927 E 1928

37

ACTIVO	NACIONAES NACIONAL NATIONALES			ESTRANGEIROS FOREIGN ÉTRANGERS			TOTAL GERAL					
	Em contos de réis In contos of réis En contos de réis		Diferença para + ou - em 1928 (a)	Em contos de réis In contos of réis En contos de réis		Diferença para + ou - em 1928 (a)	Em contos de réis In contos of réis En contos de réis		Diferença para + ou - em 1928 (a)			
	1927	1928		1927	1928		1927	1928				
Letras descontadas.....	2.282.002	2.438.368	+	156.366	508.804	569.754	+	60.950	2.790.806	3.008.122	+	217.316
Letras e efeitos a receber.....	1.899.941	2.406.095	+	506.154	1.101.371	1.309.254	+	207.883	3.001.312	3.715.349	+	714.037
Emprestimos em c/c.....	1.445.864	2.085.124	+	639.260	718.191	915.541	+	197.350	2.164.055	3.000.665	+	836.610
Valores caucionados.....	2.451.800	3.030.646	+	578.846	682.833	797.733	+	114.900	3.134.633	3.828.379	+	693.734
Valores depositados.....	2.050.033	2.165.510	+	115.477	1.462.381	1.462.949	+	568	3.512.414	3.628.459	+	116.045
Hypothecas.....	350.931	603.556	+	252.625	40.297	41.080	+	783	391.228	644.636	+	253.408
Caixa:												
Em moeda corrente.....	617.352	850.636	+	233.284	201.925	194.461	-	7.464	819.277	1.045.097	+	225.820
Em moeda de ouro no banco.....	11.453	906	-	10.547	4.235	9.265	+	5.030	15.688	10.171	-	5.517
Em outras especies no banco.....	575	1.076	+	501	979	881	-	98	1.554	1.957	+	403
No Banco do Brasil.....	131.645	260.390	+	128.745	61.558	77.507	+	15.949	193.203	337.897	+	144.694
Em outros bancos.....	232.331	173.408	-	58.923	48.901	62.439	+	13.538	281.232	235.847	-	45.385
Diversas contas.....	3.381.118	4.282.949	+	901.831	1.048.209	1.060.681	+	12.472	4.429.327	5.343.630	+	914.303
Total.....	14.855.045	18.298.664	+	3.443.619	5.879.684	6.501.545	+	621.861	20.734.729	24.800.209	+	4.065.480

EM LIBRAS ESTERLINAS (1.000) — IN POUNDS STERLINGS (1.000) — EN LIVRES STERLINGS (1.000)												
ACTIVO												
	1927	1928		1927	1928		1927	1928				
Letras descontadas.....	56,098	59,941	+	3,843	12,508	14,006	+	1,498	68,606	73,947	+	5,341
Letras e efeitos a receber.....	46,706	59,148	+	12,442	27,075	32,185	+	5,110	73,781	91,333	+	17,552
Emprestimos em c/c.....	35,543	51,258	+	15,715	17,655	22,506	+	4,851	53,198	73,764	+	20,566
Valores caucionados.....	60,272	74,501	+	14,229	16,786	19,610	+	2,824	77,058	94,111	+	17,053
Valores depositados.....	50,395	53,234	+	2,839	35,949	35,963	+	14	86,344	89,197	+	2,853
Hypothecas.....	8,627	14,837	+	6,210	990	1,010	+	20	9,617	15,847	+	6,230
Caixa:												
Em moeda corrente.....	15,176	20,911	+	5,735	4,964	4,780	-	184	20,140	25,691	+	5,551
Em moeda de ouro no banco.....	281	22	-	259	104	228	+	124	385	250	-	135
Em outras especies no banco.....	14	27	+	13	24	22	-	2	38	49	+	11
No Banco do Brasil.....	3,236	6,401	+	3,165	1,513	1,905	+	392	4,749	8,306	+	3,557
Em outros bancos.....	5,711	4,263	-	1,448	1,202	1,535	+	333	6,913	5,798	-	1,115
Diversas contas.....	83,117	105,286	+	22,169	25,768	26,075	+	307	108,885	131,361	+	22,476
Total.....	365,176	449,829	+	84,653	144,538	159,825	+	15,287	509,714	609,654	+	99,940

a) Difference + ou - in 1928.
a) Difference em plus ou en moins en 1928.



POR ESTADOS

NOS ANOS DE 1927 E 1928

ESTADOS	NACIONAES NACIONAL NATIONALES			ESTRANGEIROS FOREIGN ÉTRANGERS			TOTAL GERAL		
	Em contos de réis In contos of reis En contos de reis		Diferença para + ou - em 1928	Em contos de réis In contos of reis En contos de reis		Diferença para + ou - em 1928	Em contos de réis In contos of reis En contos de reis		Diferença para + ou - em 1928
	1927	1928	(a)	1927	1928	(a)	1927	1928	(a)
Amazonas.....	23.611	25.429 +	1.818	31.813	31.206 -	607	55.424	56.635 +	1.211
Pará.....	111.270	113.892 +	2.622	65.107	71.607 +	6.500	176.377	185.499 +	9.122
Maranhão.....	38.764	44.856 +	6.092	14.820	17.791 +	2.971	53.584	62.647 +	9.063
Piauí.....	15.302	19.707 +	4.405	15.302	19.707 +	4.405
Ceará.....	41.501	35.316 -	6.185	26.098	22.531 -	3.567	67.599	57.847 -	9.752
Rio Grande do Norte.....	34.687	30.226 -	4.461	34.687	30.226 -	4.461
Parahyba.....	36.470	40.681 +	4.211	36.470	40.681 +	4.211
Pernambuco.....	342.953	406.718 +	63.765	295.574	354.968 +	59.394	638.527	761.686 +	123.159
Alagoas.....	63.903	61.484 -	2.419	25.153	27.824 +	2.671	89.056	89.308 +	252
Sergipe.....	72.528	51.754 -	20.778	72.528	51.750 -	20.778
Bahia.....	350.108	426.330 +	76.226	138.057	165.907 +	27.850	488.165	592.241 +	104.076
Espirito Santo.....	88.964	114.915 +	25.951	11.371	11.431 +	60	100.335	126.346 +	26.011
Rio de Janeiro.....	78.708	87.669 +	8.961	78.708	87.669 +	8.961
Capital Federal.....	4.644.574	5.234.873 +	590.299	2.789.603	2.966.426 +	176.823	7.434.177	8.201.299 +	767.122
São Paulo.....	5.570.335	7.831.945 +	2.261.610	2.174.159	2.503.544 +	329.385	7.744.494	10.335.489 +	2.590.995
Paraná.....	150.017	182.155 +	32.138	116.918	125.429 +	8.511	266.935	307.584 +	40.649
Santa Catharina.....	85.699	94.924 +	9.225	85.699	94.924 +	9.225
Rio Grande do Sul.....	2.308.499	2.464.848 +	156.349	183.754	178.425 -	5.329	2.492.253	2.643.273 +	151.020
Minas Geraes.....	759.135	987.185 +	228.050	7.257	24.456 +	17.199	766.392	1.011.641 +	245.249
Matto Grosso.....	34.552	38.136 +	3.584	34.552	38.136 +	3.584
Goyaz.....	3.465	5.621 +	2.156	3.465	5.621 +	2.156
Total.....	14.855.045	18.298.664 +	3.443.619	5.879.684	6.501.545 +	621.861	20.734.729	24.800.209 +	4.065.480

EM LIBRAS ESTERLINAS (1.000)
IN POUNDS STERLINGS (1.000)
EN LIVRES STERLINGS (1.000)

Amazonas.....	580	625 +	45	782	767 -	15	1,362	1,392 +	30
Pará.....	2,735	2,800 +	65	1,600	1,760 +	160	4,335	4,500 +	225
Maranhão.....	953	1,103 +	150	364	437 +	73	1,317	1,540 +	223
Piauí.....	376	484 +	108	376	484 +	108
Ceará.....	1,020	868 -	152	642	554 -	88	1,662	1,422 -	240
Rio Grande do Norte.....	853	743 -	110	853	743 -	110
Parahyba.....	897	1,000 +	103	897	1,000 +	103
Pernambuco.....	8,431	9,998 +	1,567	7,266	8,726 +	1,460	15,697	18,724 +	3,027
Alagoas.....	1,571	1,511 -	60	618	684 +	66	2,189	2,195 +	6
Sergipe.....	1,783	1,272 -	511	1,783	1,272 -	511
Bahia.....	8,607	10,481 +	1,874	3,394	4,078 +	684	12,001	14,559 +	2,558
Espirito Santo.....	2,187	2,825 +	638	280	281 +	1	2,467	3,106 +	639
Rio de Janeiro.....	1,935	2,155 +	220	1,935	2,155 +	220
Capital Federal.....	114,176	128,687 +	14,511	68,576	72,923 +	4,347	182,752	201,610 +	18,858
São Paulo.....	136,933	192,530 +	55,597	53,447	61,544 +	8,097	190,380	254,074 +	63,694
Paraná.....	3,688	4,478 +	790	2,874	3,084 +	210	6,562	7,562 +	1,000
Santa Catharina.....	2,107	2,334 +	227	2,107	2,334 +	227
Rio Grande do Sul.....	56,749	60,592 +	3,843	4,517	4,386 -	131	61,266	64,978 +	3,712
Minas Geraes.....	18,661	24,268 +	5,607	178	601 +	423	18,839	24,869 +	6,030
Matto Grosso.....	849	937 +	88	849	937 +	88
Goyaz.....	85	138 +	53	85	138 +	53
Total.....	365,176	449,829 +	84,653	144,538	159,825 +	15,287	509,714	609,654 +	99,940

a) Difference + or - in 1928.
a) Difference en plus ou en moins en 1928.

MOVIMENTO GERAL DOS BANCOS NO BRASIL
PRINCIPAES TITULOS DOS BANCOS NACIONAES E ESTRANGEIROS
NOS ANOS DE 1919 A 1928


ACTIVO

ANNOS	Letras descontadas		Letras a receber		Emprestimos em c/c		Valores caucionados		Valores depositados		Caixa m/corrente		Outros titulos		Total Geral	
	1.000 contos	indice	1.000 contos	indice	1.000 contos	indice	1.000 contos	indice	1.000 contos	indice	1.000 contos	indice	1.000 contos	indice	1.000 contos	indice
1919.....	708	100	842	100	1.091	100	1.124	100	1.522	100	571	100	2.252	100	8.110	100
1920.....	827	117	1.311	156	1.275	117	1.342	119	1.705	112	839	147	2.493	111	9.792	121
1921.....	1.263	178	1.142	136	1.637	150	1.346	120	2.097	138	859	150	2.959	131	11.303	139
1922.....	1.736	245	1.355	157	1.358	124	1.469	131	2.192	144	705	123	3.985	177	12.770	157
1923.....	2.272	321	1.891	225	1.601	147	1.780	158	2.247	148	703	123	4.122	183	14.616	180
1924.....	2.231	315	2.532	301	1.806	166	1.950	173	2.501	164	688	120	4.381	195	16.089	198
1925.....	1.989	281	2.692	320	1.876	172	1.800	160	2.706	178	682	119	4.153	184	15.898	196
1926.....	1.968	278	2.460	292	1.798	165	1.963	175	3.107	204	626	110	4.663	207	16.585	205
1927.....	2.791	394	3.001	356	2.164	198	3.135	279	3.512	231	819	143	5.313	236	20.735	256
1928.....	3.008	425	3.715	441	3.001	275	3.828	341	3.628	238	1.015	183	6.575	292	24.800	306

PASSIVO

ANNOS	Capital		Fundo de reserva		Depositos á vista		Depositos a prazo		Outros titulos		Total Geral	
	1.000 contos	indice	1.000 contos	indice	1.000 contos	indice	1.000 contos	indice	1.000 contos	indice	1.000 contos	indice
1919.....	488	100	74	100	1.195	100	712	100	5.641	100	8.110	100
1920.....	511	105	106	143	1.343	112	877	123	6.955	123	9.792	121
1921.....	616	126	136	184	2.100	176	975	137	7.476	133	11.303	139
1922.....	601	123	171	231	2.786	229	689	97	8.573	152	12.770	157
1923.....	641	131	238	322	2.932	245	677	95	10.128	180	14.616	180
1924.....	748	153	297	401	2.983	250	847	110	11.214	199	16.089	198
1925.....	756	155	335	453	2.740	229	921	129	11.146	198	15.898	196
1926.....	759	156	363	491	2.937	246	853	120	11.673	207	16.585	205
1927.....	875	179	397	536	3.470	290	1.460	205	14.533	258	20.735	256
1928.....	915	187	476	643	4.148	347	1.734	244	17.527	311	24.800	306

14931
COM. 10/11/19
PER. 10/11



Biblioteca do Ministério da Agricultura
8217-48 387.50981
M935

8217-48 387.50981
M935

Brasil. Serv. de Est. Econ. e Finan.
AUTOR

Movimento marítimo e fluvial do Br.
TÍTULO **sil. 1927-28.**

Este livro deve ser devolvido na última
data carimbada

8217-48 387.50981

M 935

1927/28

Brasil

