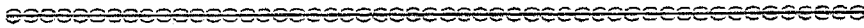


DIRECTORIA GERAL DE ESTATISTICA



RELATORIO

APRESENTADO AO


MINISTRO DA INDUSTRIA, VIAÇÃO E OBRAS PUBLICAS

PELO

DIRECTOR GERAL

— 1902 —

XV DA REPUBLICA



RIO DE JANEIRO

OFFICINA DA ESTATISTICA

1903


3118/03
1903

ESTADOS UNIDOS DO BRASIL
1903



LIBRARY OF THE
UNIVERSITY OF
5955 11 11 48

INTRODUÇÃO



Apresento-vos o resultado dos trabalhos effectuados na Repartição a meu cargo, durante o anno de 1902, em cumprimento ao disposto no § 6º do art. 1º do Decreto 331 de 12 de Abril de 1890.

O estreito, limitadissimo mesmo, meio de acção de que disponho, em virtude da organização que trouxe para esta Repartição a ultima reforma, não me permittiu fazer mais do que ireis encontrar neste volume, e, devo mesmo dizer-vos, uma grande parte desse resultado foi obtido por um esforço, muito louvavel, dos funcionarios que aqui servem.

Dentre os trabalhos commettidos a toda a Repartição pelo Decreto 2768 de 27 de Dezembro de 1897, salientam-se os que pelo § 1º do art. 2º do alludido Decreto foram distribuidos á Primeira Secção.

Pela primeira vez tratados alguns delles, como Instrucção Publica e Particular, Divisão Eleitoral e Judiciaria, deram um resultado que se deve considerar bastante apreciavel.

Instrucção e Divisão Eleitoral pelas informações que me foram prestadas pelas Municipalidades e Divisão Judiciaria pelo acolhimento ás minhas requisições prestado pelos Juizes de Direito.

Dignos de louvores se tornaram esses funcionarios pelo esforço empregado no sentido de fornecerem a esta Directoria todos os esclarecimentos que lhes eram pedidos.

Não foi sómente a esse ramo de serviço da Directoria que os illustres magistrados prestaram seu valioso concurso, pois foram além, estendendo a sua acção benefica ao serviço do Registro Civil que se acha sob o seu dominio immediato, tanto mais agora que o Ministerio da Justiça e Negocios Interiores, em aviso recente, outorgou-lhes o direito de solução ás consultas que, sobre a lei federal que rege esse assumpto, lhes fossem feitas pelos funcionarios encarregados de tal serviço.

VI

O eficaz auxilio da magistratura Estadual nesse particular ficou tacitamente provado na parte numerica aqui apresentada a pag. 15, e nas considerações que a precedem.

A despeito disso, entretanto, ainda não foi possível attingir a um estado de perfeição relativa, e o evidencia sobejamente a oscillação constante observada na remessa de informações de alguns Estados.

Poder-se-ia levar esse facto á conta da mudança continua de serventuarios dos diversos Cartorios do Registro Civil; da luta que de quando em vez se estabelece em uma localidade qualquer, pela duplicata de serventuarios, mas quero antes crêr que a parte principal concorrente para esse desequilibrio seja a falta de subsistencia, que parece existir no Decreto 722 de 6 de Setembro de 1890, pelo abandono do seu complemento, o qual no seu art. 2º estabelece a obrigatoriedade na remessa de dados estatísticos a esta Directoria pelos Officiaes do Registro Civil.

E' preciso dizer mesmo, para justificar essas considerações que alguns desses funcionarios já apresentaram como excusa ao fornecimento de informações a esta Repartição, o facto de serem funcionarios estadoaes e não estarem assim presos ás disposições de leis federaes.

Por esse e outros factos contidos em correspondencia official que me tem sido dirigida, cheguei á conclusão de que cada vez mais se impõe a necessidade de reformar-se a legislação do Registro Civil, acudindo-se immediatamente a todas as necessidades que se tem observado, com a marcha desse trabalho, precisar esse ramo do publico serviço.

Aproveitando esse ponto das considerações que venho desenvolvendo sobre as condições a que chegaram os diversos trabalhos constantes do regulamento em vigor, fallo tambem da organização geral da Repartição, gravemente affectada pela reforma que lhe trouxe o Decreto 2768 de 27 de Dezembro de 1897.

Alliando essas duas necessidades, tem-se precisamente a parte capital da falta de elementos de que se resente esta Directoria para o desenvolvimento dos encargos que tem, fazendo-se, portanto, preciso dar-lhe além da reforma da legislação de que acima fallei, uma outra organização, embora sem a amplitude que devem ter serviços desta natureza, mais ao menos calcada nos moldes do Decreto 113 D de 2 de Janeiro de 1890.

Assim, penso, poder-se-á melhorar essa situação que tanto me tem preocupado, por estar plenamente convencido de que ella

VII

perdurando, a não ser o Registro Civil, nenhum outro serviço esta Repartição prestará á população e ao governo, porque o Recenseamento mesmo, base em que assentam todos os calculos que tem de fazer a Repartição que me está confiada, é um serviço de caracter temporario.

Sobre esse assumpto, um dos mais importantes aqui referidos, encontrar-se-ão no capitulo a elle attinente as considerações sobre as suas condições e meios adoptados para resolver as lacunas encontradas.

São essas as considerações que me pareceram necessarias, as quaes em commum com as apresentadas sobre cada um desses trabalhos nos logares respectivos, dão idéa perfeita do modo por que foram tratados.

Capital Federal, 25 de Fevereiro de 1903.

JOÃO SABINO DAMASCENO,
DIRECTOR GERAL.



PRIMEIRA SECÇÃO



IMMIGRAÇÃO

Continuando o serviço de accordo com o plano adoptado, muito melhor que no anno anterior foi o resultado colhido sobre este assumpto em 1902.

Apenas o Estado da Parahyba deixou de attender ás requisições.

Dos quadros que se seguem, parciaes e geraes, verifica-se que houve immigração em nove estados, respondendo negativamente os dez restantes.

Por ultimo, como prolongamento do quadro publicado no relatório de 1897, apresento o que diz respeito á nacionalidade dos immigrants de 1855 a 1901.

Movimento immigratorio do Estado da Bahia em 1901

MEZES	NACIONALIDADE										TOTAL	Sexo		
	Allema	Austriaca	Franceza	Hespanhola	Ingleza	Italiana	Portugueza	Russa	Sueca	Suissa		Diversas	Masculino	Feminino
Janeiro.....	12	...	5	29	16	18	25	2	2	109	95	14
Reverseiro.....	19	...	8	...	10	23	18	2	11	91	74	17
Margo.....	19	...	3	13	8	25	22	...	1	...	3	94	75	19
Abril.....	20	2	8	21	18	15	23	9	116	92	24
Maior.....	18	...	8	34	23	16	26	2	4	131	100	31
Junho.....	12	...	4	29	11	19	16	2	3	...	8	104	76	28
Julho.....	54	2	9	28	20	14	36	1	22	186	145	41
Agosto.....	26	...	9	43	17	20	24	13	152	115	37
Setembro.....	40	...	8	49	21	22	36	176	154	22
Outubro.....	18	4	8	17	21	13	25	7	113	92	21
Novembro.....	...	3	4	45	29	36	22	2	21	161	136	25
Dezembro.....	24	52	29	44	43	...	3	2	13	209	167	42
ANNO.....	262	11	74	360	221	265	316	11	7	2	113	1642	1321	321

Movimento immigratorio do Estado do Espirito Santo em 1901

MEZES	Nacionalidade		SEXO		Idade		Estado civil		Catholicos	Agricultores	Condição do Immigrante		Colo- cação
	Austraca	Diversas	Masculino	Feminino	Mayor de 12 annos	Menor de 12 annos	Solteiros	Casados			Spontaneos	Por conta do go- verno da União	
Janeiro.....													
Fevereiro.....		11	5	6	6	5	7	4	11	11	11	11	11
Março.....													
Abril.....	17		8	9	6	11	11	6	17	17	17	17	17
Maió.....													
Junho.....													
Julho.....													
Agosto.....													
Setembro.....													
Outubro.....													
Novembro.....													
Dezembro.....													
ANNO.....	17	11	13	15	12	16	18	10	26	26	17	11	28
TOTAL													

Movimento immigratorio do Estado do Maranhão em 1901

MEZES	Nacionalidade			TOTAL	Sexo		Idade	Estado CIVIL			Religião		Profissão		Españoles	Collocação ignorada	
	Inglezi	Italiana	Russa		Masculino	Feminino		Solteiros	Casados	Vivos	Catholicos	Acatolicos	Operarios	Diversas			
Janeiro.....																	
Fevereiro.....																	
Março.....																	
Abril.....																	
Maió.....																	
Junho.....																	
Julho.....																	
Agosto.....																	
Setembro.....																	
Outubro.....																	
Novembro.....																	
Dezembro.....																	
ANNO.....	1	7	15	23	19	4	23	10	7	6	16	7	2	21	23		23

Movimento migratorio do Estado de Minas Geraes em 1901

MEZES	Nacionalidade		TOTAL	Sexo		Idade		Estado civil			Galhoes	Profissão		Coloção		
	Espanhola	Italiana		Masculino	Feminino	Maior de 12 annos	Menor de 12 annos	Solteiros	Casados	Viuvo		Agricultores	Operarios	Por conta do governo do Estado	Nucleos coloniaces	Cidades, villas, povagoes, etc.
Janeiro.....	65		65	34	31	48	17	37	26	2	65	65				
Fevereiro.....			13	9	4	7	6	9	4		13	13				13
Março.....	35		35	17	18	19	16	23	12		35	35				35
Abril.....	46		46	46		46		46			46	46				46
Maió.....			18	10	8	12	6	8	8	2	18	18				18
Junho.....			4	3	1	2	2	3		1	4	4				4
Julho.....			2	1	1	1	1	1			2	2				2
Agosto.....			4	2	2	2	2	2	2		4	4				4
Setembro.....			4	2	2	2	2	2	2		4	4				4
Outubro.....			146	122	65	137	50	139	52	6	137	141	46	100	49	38
Novembro.....			187	122	65	137	50	139	52	6	137	141	46	100	49	38
Dezembro.....																
ANNO.....	146	41	187	122	65	137	50	139	52	6	137	141	46	100	49	38

Movimento immigratorio do Estado de Pernambuco em 1901

MEZES	NACIONALIDADE											TOTAL	Sexo			Idade			Estado civil			Religião			Profissão			Espontaneos	Colleção ignorada
	Alema	Austria	Belga	Franca	Hespanha	Inglesa	Italiana	Portuguesa	Suissa	Diversas			Masculino	Feminino	Menor de 12 annos	Solteiros	Casados	Viuvos	Catholicos	Acatolicos	Agricultores	Operarios	Diversas						
Janeiro.....	1	2			8	9	9	9	1	9	1	30	27	3	29	1	15	13	2	22	8	8	22	30	30	30			
Fevereiro.....	6		1	1	10	10	5	21	2			56	45	11	44	12	35	21		44	12	8	10	38	56	56			
Março.....	4		2	4	1	3	2	11		9		36	31	5	28	8	27	9		25	11	2	3	31	36	36			
Abril.....	2			1	3	19		18	1	4		48	39	9	41	7	26	20	2	32	16	11	8	29	48	48			
Maió.....	6	2		16	9	6	9	51		1		100	77	23	85	15	66	31	3	92	8	16	13	71	100	100			
Junho.....	3			7	9	19	2	15		2		57	43	14	45	12	36	21		42	15	4	10	43	57	57			
Julho.....	3	1		2	8	9	2	21		1		47	39	8	40	7	27	19	1	38	9	5	5	37	47	47			
Agosto.....	3	1		2	1	15	1	17	1	4		45	38	7	43	2	23	20	2	29	16	9	5	31	45	45			
Setembro.....	3		2	8	5	20	3	14		6		61	43	18	48	13	38	23		35	26	5	12	44	61	61			
Outubro.....	5		1	11	7	18	1	31	1			75	52	23	64	11	43	32		54	21	12	15	48	75	75			
Novembro.....	13			2	16	13	1	40		6		91	71	20	76	15	66	24	1	72	19	19	20	52	91	91			
Dezembro.....	2			3	18	2	16	43	1	1		86	75	11	77	9	56	30		73	13	15	8	63	86	86			
ANNO.....	51	6	6	57	95	143	42	291	7	34		732	580	152	620	112	458	263	11	558	174	106	117	599	732	732			

Movimento immigratorio do Estado do Rio de Janeiro em 1901

MEZES	Nacionalidade					TOTAL	Sexo		Idade		Estado civil			Religião		Profiss- são		Condição do immigrante		Coloca- ção
	Austríaca	Espanhola	Italiana	Portuguesa	Diversas		Masculino	Feminino	Menor de 12 annos	Mayor de 12 annos	Solteiros	Casados	Viuvs	Catholicos	Acatolicos	Agricultores	Spontaneos	Por conta do go- verno da União	Razendas	
Janeiro.....			2		59	61	30	31	36	25	37	23	1	61		61		2	59	61
Fevereiro.....			1		70	71	32	39	41	30	41	26	4	71		71		1	70	71
Março.....					26	26	15	11	18	8	16	8	2	26		26		11	15	26
Abril.....		60	3			63	40	23	42	21	45	16	2	63		63		63		63
Maió.....			1	7		8	6	2	7	1	3	4	1	8		8		8		8
Junho.....				3		3	1	2	2	1	2		1	3		3		3		3
Julho.....																				
Agosto.....																				
Setembro.....	6	1	7	5	31	50	45	5	50		40	10		43	7	50		50		50
Outubro.....		23	3			25	19	7	19	7	20	6		26		26		26		26
Novembro.....		5	12			17	12	5	15	2	11	5	1	17		17		17		17
Dezembro.....																				
ANNO.....	6	89	29	15	186	325	200	125	230	95	215	98	12	318	7	325		181	144	325

Movimento immigratorio do Estado do Rio Grande do Sul em 1901

MEZES	NACIONALIDADE											TOTAL	SEXO		Idade			Estado civil			Religião		Profiss-ção		Condição do Immigrante		Colocação	
	Allema	Austrica	Belga	Franceza	Hispanhola	Italiana	Portuguezza	Russa	Sueca	Diversas	Masculino		Feminino	Menor de 12 annos	Maiores de 12 annos	Solteiros	Casados	Vivos	Catholicos	Acatolicos	Agricultores	Operarios	Spontaneos	Por conta do go-verno da União	Nucleos colonias	Cidades, villas, povoados, etc.		
Janeiro.....	35	1	83	19	7	6	111	70	41	74	37	89	27	4	101	10	81	30	94	17	105	105	41		
Fevereiro.....	10	5	1	69	13	2		
Março.....	17	4	1	1	35	14	21	101	62	39	72	29	66	31	4	83	18	73	28	52	49	73	28		
Abril.....	21	7	28	14	14	17	11	19	8	1	23	3	23	5	20	8	23	5		
Maió.....	19	3	12	42	8	20	3	107	60	47	69	38	64	42	4	88	19	76	31	66	41	76	31		
Junho.....	53	2	67	9	17	1	1	130	100	50	117	33	100	46	4	96	54	104	46	133	17	101	46		
Julho.....	28	5	26	12	2	2	1	76	47	29	58	18	48	25	3	44	32	35	41	41	35	35	41		
Agosto.....	13	7	9	77	2	45	3	156	95	60	106	50	82	72	2	106	50	48	108	55	101	48	108		
Setembro.....	16	16	5	37	25	12	26	11	29	6	2	21	16	22	15	26	11	22	15		
Outubro.....	44	7	4	5	95	7	1	4	168	100	68	113	55	101	64	3	120	48	117	51	128	40	117	51		
Novembro.....	15	10	39	5	70	52	18	59	11	49	18	3	55	15	44	26	48	22	44	26		
Dezembro.....	19	3	16	60	6	104	70	34	75	29	65	32	4	85	19	58	46	79	25	58	46		
ANNO.....	269	36	1	6	59	631	88	108	7	1255	783	472	894	361	793	425	37	936	319	801	454	781	471	787	468		

Movimento immigratorio do Estado de S. Paulo em 1901

MEZES	NACIONALIDADE					TOTAL	SEXO		IDADE		ESTADO CIVIL			PROFISSÃO			CONDICÃO DO IMMIGRANTE		COLLOCAÇÃO	
	Austríaca	Espanhola	Italiana	Portugueza	Diversas		Masculino	Feminino	Maiores de 12 annos	Menores de 12 annos	Solteiros	Casados	Viuuos	Agricultores	Operarios	Diversas	Esportiveos	Por conta do go-vernio do Estado	Fazendas	Cidades, villas, po-voações, etc.
Janéiro.....																				
Fevereiro.....																				
Março.....																				
Abril.....																				
Maió.....																				
Junho.....																				
Julho.....																				
Agosto.....																				
Setembro.....																				
Outubro.....																				
Novembro.....																				
Dezembro.....																				
ANNO.....	540	6744	55764	4927	3807	71782	1 30236	23620	34255	19601	30482	22245	1129	49663	3720	148	4257	49599		

1 Nesse numero estão incluídos 17926 immigrantes que não passaram pela hospedaria, discriminados apenas por nacionalidade.

Mappa geral do movimento de imigrantes

ESTADOS	NACIONALIDADE											
	Allema	Austria	Belga	Franceza	Hispanhola	Ingleza	Italiana	Portugueza	Russa	Sueca	Suissa	Diversas
Alagoas ¹												
Amazonas ¹												
Bahia ²	262	11		74	360	221	265	316	11	7	2	113
Ceará ¹												
Espirito Santo.....		17										11
Goyaz ¹												
Maranhão.....						1	7		15			
Matto Grosso ¹												
Minas Geraes.....					146		41					
Pará ¹												
Parahyba ³												
Paraná ¹												
Pernambuco.....	51	6	6	57	95	143	42	291			7	34
Piahy ¹												
Rio Grande do Norte ¹												
Rio Grande do Sul.....	269	36	1	6	59		631	88	108	7		50
Rio de Janeiro.....		6			89		29	15				186
Santa Catharina ²	234	44							14		8	18
S. Paulo ²		540			6744		55764	4927				3807
Sergipe ¹												
BRAZIL.....	816	660	7	137	7493	365	56779	5637	148	14	17	4219

¹ Não houve imigração. ² Prestou informações incompletas. ³ Não prestou informações. ⁴ Nesse

nos Estados da União relativo ao anno de 1901

TOTAL	SEXO		Idade			Estado civil			Religião		Profissão			Condição do immigrante				Collocação			
	Masculino	Feminino	Maior de 12 annos	Menor de 12 annos	Solteiros	Casados	Viuvos	Catholicos	Acatolicos	Agricultores	Operarios	Diversos	Espontaneos	Por conta do governo da União	Por conta do governo do Estado	Por conta de particulares	Nucleos colonias	Fazendas	Cidades, villas, povoações, etc.	Ignorada	
1642	1321	321																			
28	13	15	12	16	18	10		28		28			17	11			28				
23	19	4	23			10	7	6	16	7		2	21	23							23
187	122	65	137	50	129	52	6	187		141	46				187		100	38	49		
732	580	152	620	112	458	263	11	558	174	106	117	509	732								732
1255	783	472	894	361	793	445	37	936	319	801	454		781	474			787				468
325	200	125	230	95	215	98	12	318	7	325			181	144							325
318	192	126	207	111				71	247				61			257	318				
1782	30236	23620	34255	19601	30482	22245	1129			49988	3720	148	4257		49509						
5292																					

numero estão incluídos 17926 immigrantes que não passaram pela hospedaria, discriminados apenas por nacionalidade.

Movimento de imigrantes de 1855 a 1901

ANNOS	Allemaes	Austriacos	Belgas	Franceses	Espanhoes	Inglezes	Italianos	Portuguezes	Russos	Suecos	Suissos	Diversos	TOTAL
1855 a 1880	35644	3295	1070	2736	46934	176104	114552	380335
1881.....	1851	83	194	2677	2705	3144	400	11054
1882. ...	1538	57	5	249	3738	10562	10521	427	27197
1883.....	1690	249	24	152	2343	12569	11286	357	28670
1884.....	1240	598	19	243	576	7933	8683	795	20087
1885.....	2846	456	16	233	815	17589	7611	559	30135
1886.....	2414	644	101	218	1139	14336	6287	602	25741
1887.....	1147	274	212	241	1766	71	40157	10205	916	54990
1888.....	782	1156	1082	478	4736	129	104353	18289	740	131745
1889.....	1903	550	387	638	9012	76	36124	15240	51	1216	65167
1890.....	4812	2246	308	2844	12008	192	31275	25174	25123	354	254	510	105100
1891.....	5285	4244	471	1921	22146	1959	132326	32349	11817	1907	198	2036	216659
1892.....	800	574	24	575	10471	67	55049	17797	158	37	58	659	86269
1893.....	1363	2737	37	616	38998	100	58552	28986	155	40	3216	134805
1894.....	790	798	9	309	5986	91	34872	17041	57	8	21	218	60200
1895.....	973	10108	28	286	17641	28	97344	36055	275	93	6693	169524
1896.....	666	7393	2	5	31282	1	94277	8868	960	7	2	1376	144839
1897.....	607	3869	6	16	15828	51	74560	4388	181	7	71	109	97693
1898.....	566	928	4	79	6589	47	28794	3613	172	2	116	97	40940
1899.....	252	1826	36	5811	28	22557	4944	341	3	6767	42565	85130
1900.....	88	1806	4	61	3230	140	17167	2084	1	5	12	4523	29121
1901.....	816	660	7	137	7493	365	56779	5537	148	14	17	4219	76292
1855 a 1901	68078	44561	2746	10511	207021	3339	995814	454406	39388	2344	7700	186785	2023693

REGISTRO CIVIL

Dos trabalhos realizados sobre este assumpto no decurso do anno findo são em seguida apresentados os respectivos quadros, contendo os casos occorridos e registrados nos Estados em 1899 e na Capital Federal em 1900, 1901 e 1902, collocada assim em dia essa ultima parte.

Completam as informações publicadas outros quadros em que diversos dados são examinados comparativamente no periodo de 1894, inicio da apuração nesta Directoria, a 1899 para os Estados e a 1902 para a Capital Federal.

Para avaliar-se do desenvolvimento progressivo desse serviço, julgado naturalmente pelos totaes geraes de mappas recebidos, citarei os algarismos que esse facto representam no periodo de 1894 a 1902, pelos quaes se vê que o maximo dá-se em 1902, accrescendo a circumstancia de não estarem incluídos nesse numero os mappas do quarto trimestre.

ESTADOS	MAPPAS APURADOS						MAPPAS RECEBIDOS		
	1894	1895	1896	1897	1898	1899	1900	1901	1902
Alagoas.....	392	492	644	625	640	646	616	606	655
Amazonas.....	110	203	245	212	180	145	165	101	119
Bahia.....	1273	1325	1996	1975	1768	1501	1838	1527	1630
Capital Federal.....	1103	1114	1117	998	906	920	662	1039	1026
Ceará.....	664	904	1138	1082	1122	1106	1236	1019	1352
Espirito Santo.....	206	336	496	588	484	552	483	521	667
Goyaz.....	269	464	479	499	502	542	488	402	481
Maranhão.....	224	433	439	507	491	712	893	1121	1278
Matto Grosso.....	45	177	163	117	107	84	73	94	123
Minas Geraes.....	4910	5131	5839	5940	5579	5614	5819	6850	6731
Pará.....	319	316	531	718	856	768	975	726	897
Parahyba.....	311	526	475	390	327	501	632	559	774
Paraná.....	240	322	395	221	499	475	383	460	981
Pernambuco.....	1238	1282	1991	1814	1173	1622	1976	1672	1921
Piahy.....	227	317	314	342	351	403	433	424	358
Rio de Janeiro.....	2034	2293	2381	2780	2775	2765	2672	2671	2837
Rio Grande do Norte.....	378	461	469	417	392	431	405	370	396
Rio Grande do Sul.....	1090	1851	2229	2295	2775	2504	2150	2983	5300
Santa Catharina.....	519	641	726	620	628	716	658	634	520
S. Paulo.....	2924	3411	2579	3224	3473	3812	4145	2866	4977
Sergipe.....	264	400	385	387	280	373	393	359	376
BRAZIL.....	18740	22399	25030	25751	25318	26192	27125	27004	33499

Nascimentos registrados m

CAPITAL FEDERAL E DISTRICTOS	SEXO		Hora do nascimento		Logar do nascimento		Filiação		Partos duplos			Nascidos mortos		NAC				
	Masculino	Feminino	Dia	Noite	Domicilio	Fora do domicilio	Legitima	Illegitima	Ambos masculinos	Ambos femininos	Mixtos	Legitimos	Illegitimos	Brasileiro e brasileira	Brasileiro e allemã	Brasileiro e argentina	Brasileiro e franceza	...
CAPITAL FEDERAL...	9736	9255	12314	6677	18579	412	14403	4588	58	42	52	950	178	8221	5	4	9	
Campo Grande.....	402	409	465	346	811	539	272	5	3	5	37	22	432
Candelaria.....	47	26	58	15	72	1	63	10	2	24
Engenho Novo.....	674	695	1007	362	1369	1175	194	1	1	1	70	918
Engenho Velho.....	1038	946	1126	858	1984	1547	437	6	2	6	125	30	894	2	1
Espirito Santo.....	715	758	1112	361	1473	1153	320	4	4	3	99	624
Gavea.....	143	148	213	78	291	227	64	1	10	1	85
Gloria.....	641	611	849	403	1251	1	973	279	4	4	5	53	21	568	1	4	3
Guaratiba.....	172	155	174	153	327	197	130	3	3	9	5	314
Ilha do Governador...	72	69	115	26	141	109	32	1	1	4	2	84
Ilha de Paquetá.....	22	26	41	7	48	26	22	3	25
Inhaúma.....	698	657	999	356	1355	1066	289	5	4	5	59	25	671
Irajá.....	363	342	405	300	705	495	210	5	2	6	11	5	366
Jacarepaguá.....	163	164	183	144	327	217	110	2	2	29	3	152
Lagôa.....	539	502	457	584	1040	1	733	308	5	4	8	47	17	416	1	3
Sacramento.....	306	302	452	156	608	475	133	5	1	1	19	19	146	1	2
Santa Anna.....	1098	1001	1605	494	2099	1733	366	3	4	1	145	12	655
Santa Cruz.....	169	142	153	158	311	206	105	165
Santa Rita.....	618	569	637	550	1187	1038	149	5	1	2	61	16	450
Santo Antonio.....	666	618	632	652	1284	829	455	3	1	1	88	396
S. Christovão.....	523	476	698	301	998	1	789	210	2	5	2	76	586
S. José.....	667	639	933	373	898	408	813	493	2	5	250

Capital Federal em 1900

ONALIDADE PATERNA E MATERNA

Brazileiro e paraguaya	Brazileiro e portuguez	Brazileiro e uruguay	Brazileiro e italiana	Brazileiro e div. nacion.	Div. nacion. e brasileira	Allemao e brasileira	Allemao e allema	Allemao e div. nacion.	Francez e brasileira	Francez e franceza	Francez e div. nacion.	Hespanhol e hespanhola	Hespanhol e div. nac.	Inglez e brasileira	Inglez e ingleza	Inglez e div. nacion.	Italiano e italiana	Italiano e brasileira	Italiano e div. nacion.	Portuguez e brasileira	Portuguez e portugueza	Portuguez e div. nacion.	Div. nacion. e div. nacion.	TOTAL	
1	164	2	16	18	3461	19	25	10	11	21	13	475	144	16	9	6	6	6	113	37	1895	2775	174	655	18991
			1		266		1	1				1	3				23	8	2	16	46	4	6	811	
					5				1								1			21	16	2	3	73	
	8		1		172		1			1		10	8	1	1	2	16	4	3	115	81	2	23	1369	
	25		2	7	362	1	4		4	1		33	8	2	1		23	11	4	223	283	15	78	1984	
	4		1		266	2	3	1	1	1		10	9				77	18	2	188	195	6	65	1473	
	2		1	4	64				1			31	1	1			26		1	17	36	2	19	291	
	12			1	139	5	8	3	2	2	1	40	12	3	3		31	8	2	144	207	8	42	1252	
																			2		3	4		4	327
					31							2	2								15	5	1	1	141
					20																3				48
	26		2		253	2	2			2		14	10			1	5	5	1	144	168	4	43	1355	
	2			1	155					1	2	35	6				13	2	1	43	66	2	10	795	
					110	1						5					4	4		21	29	1		327	
	1	21		1	254	2	1	3				3	18	13	5	2	6	4	1	99	128	45	10	1041	
		6		3	65	2	1					2	23	19			38	3	4	76	131	31	53	608	
		14		1	370				1	3	3	54	10		1	1	203	14	3	237	488	13	26	2099	
					104							1					1	1		22	10		7	311	
	19				8					1		66	16	2			16	2	1	202	390	9	2	1187	
		13		2	275	2	1	1	1	1		49	13		1		102	16	5	50	189	13	112	1254	
		8		2	62	2	1	1	1	2	2	40	8	2			8	5	4	141	98	14	10	999	
		4		1	476		2			5		43	6			1	83	6	3	75	205	2	141	1306	

Casamentos registrados na Capital Federal em 1900 segundo

CAPITAL FEDERAL E DISTRICTOS	Estado civil anterior				Gráu de parentesco									
	Solteiro com solteira	Solteira com viuvo	Viuva com solteiro	Viuva com viuvo	Primos	Tio com sobrinha	Tia com sobrinho	Cunhados	De qualquer gráu	Sem parentesco	Brazileiro e brazileira	Brazileiro e allemã	Brazileiro e argentina	
CAPITAL FEDERAL.....	2452	145	113	37	1	1					2745	1448	1	
Campo Grande.....	104	7	1								112	93		
Candelaria.....	14	1	2	1							18	10		
Eugenho Novo.....	166	6	4	1							177	139		
Eugenho Velho.....	189	14	10	6							219	139		
Espirito Santo.....	120	9	1	4							134	84		
Gavea.....	47	3									50	23		
Gloria.....	145	12	5	1							163	100		
Guaratiba.....	39	1									40	38		
Ilha do Governador.....														
Ilha de Paquetá.....	2	1									3	2		
Inhaúma.....	61	7	2								70	54		
Irajá.....	87	3	1	1	1						91	64		
Jacarepaguá.....														
Lagôa.....	140	13	10								163	83		
Sacramento.....	79	5	6	3							93	33		
Santa Anna.....	599	20	18	3							640	232		
Santa Cruz.....	26		1								27	26		
Santa Rita.....	241	27	17	5							290	114		
Santo Antonio.....	118	6	13	4							141	50	1	
S. Christovão.....	149	7	14	3		1					172	108		
S. José.....	126	3	8	5							142	56		

estado civil, grau de parentesco e nacionalidade dos conjuges

NACIONALIDADES

Brazileiro e hespanhola	Brazileiro e paraguaya	Brazileiro e portugueza	Brazileiro e uruguaya	Brazileiro e italiana	Brazileiro e div. nacion.	Div. nacion. e brasileira	Allemao e brasileira	Allemao e allema	Allemao e div. nacion.	Francez e brasileira	Francez e franceza	Francez e div. nacion.	Hespanhol e hespanhola	Hespanhol e div. nacion.	Inglez e brasileira	Inglez e ingleza	Inglez e div. nacion.	Italiano e brasileira	Italiano e italiana	Italiano e div. nacion.	Portuguez e brasileira	Portuguez e portugueza	Portuguez e div. nacion.	Div. nacion. e div. nacion.	TOTAL
11	1	48	2	5	70	20	8	3	1	4	4	6	48	51	1	2	3	28	81	37	390	336	105	29	2747
1								1						2				1	3	1	7	2		1	112
	1				1									1							4				18
1		1											1	3					1		25	6			177
		5			1	1				1		1	3	2				2	3	1	28	30	1	1	219
		5	1															1	2		21	19	1		134
2													6	1				1	3	1	6	3	2	2	50
		2			5	3	1			1			4	1	1	1			3		20	12	4	5	163
																		1							40
																						1			3
		2					1							2				1			8	2			70
											1		1	3				1	2		12	6		2	92
		3		1	15	2	1						2	6				1	1	1	3	20	1	22	163
1		1								1				1				1	3	2	25	13	5	7	93
		12	1	2	49	7	1		1		1	2	9	12		1	1	8	36	22	81	103	49	7	640
																									27
2		8		1	1	1							13	12				2	5	1	52	66	10	1	290
		4		1	2		1	1				1	7	1				4	8	2	26	25	5	1	141
1		1			1	2				1	1	1	1	1				2			32	18	1	2	173
1	1	3			1	1							3	3				1	2	11	3	21	30	5	142

Federal em 1900 segundo as idades

DAS MULHERES																				TOTAL					
84	85	86	87	88	89	90	91	92	93	94	95	96	97	98	99	100	101	102	103		104	105	Maior de 55	Ignoradas	
																								98	
																									80
																									199
																									281
																									279
																									209
																									215
																									187
																									156
																									172
																									123
																									110
																									76
																									62
																									53
																									57
																									40
																									40
																									31
																									56
																									39
																									31
																									19
																									17
																									22
																									14
																									18
																									16
																									11
																									10
																									6
																									11
																									3
																									10
																									2
																									6
																									5
																									3
																									4
																									4
																									2
																									3
																									16
25	24	17	17	9	7	20	7	6	7	8	12	7	3	4	3	4	1	1	2	6	2	14	1	2747	

Obitos registrados na Capital Federal em 1900

CAPITAL FEDERAL E DISTRICTOS	MOLESTIAS GERAES															REALISADAS		
	ZYMOTICAS												GENERAES			Rachitismo	Rheumatismo	Syphilis
	Berri-beri	Diphtheria	Dysenteria	Escarlatina	Febre amarella	Febre typhoide	Malaria	Sarampão	Septicemia	Tuberculose	Variola	Diversas	Anemia	Alcoolismo	Canero			
CAPITAL FEDERAL..	149	6	78	341	167	1072	55	120	2964	607	222	148	39	163	18	15	5
Campo Grande.....	2	1	2	1	52	1	46	3	5	15	7	1
Candelaria.....	1	1	3	1	2	3
Eugenho Novo.....	4	9	4	13	52	4	7	189	29	13	4	1	5	2
Eugenho Velho.....	15	3	3	7	56	6	14	196	42	1	9	5	10	2
Espirito Santo.....	4	1	4	6	8	28	4	3	159	24	41	3	11
Gavea.....	1	2	1	9	1	19	1	1	1	2
Gloria.....	9	2	2	49	17	50	7	148	4	12	8	4	18
Guaratiba.....	6	26	1	2	8	6	12	4
Ilha do Governador..	3	1	3	18	6	1	2	1
Ilha de Paqueta.....	1	1	4	1	9	1	1
Inhaúma.....	1	7	1	7	28	12	3	182	47	35	9	13	1
Irajá.....	2	1	2	37	1	4	53	2	7	17	1
Jacarepaguá.....	1	1	1	45	1	21	1	9	1
Lagôa.....	8	13	15	20	62	4	192	24	15	7	4	6
Sacramento.....	1	24	8	46	1	2	58	3	8	2	2	4	3	3
Sant'Anna.....	36	1	7	7	20	111	8	16	386	89	29	3	3	17	1
Santa Cruz.....	1	2	5	17	3	20	1	1	10	3	1
Santa Rita.....	7	4	14	11	88	5	6	122	6	2	1	4	1
Santo Antonio.....	2	2	8	3	58	4	5	116	19	13	2	1	17	5	1
S. Christovão.....	6	5	142	9	52	2	9	120	312	11	12	9	1	3
S. José.....	49	15	60	25	230	1	37	913	1	17	23	18	34

Capital Federal em 1900 segundo as molestias

ES	GENERAIS				MOLESTIAS LOCALISADAS											ACCIDENTES			IGNORADA	TOTAL					
	Diversas	Anemia	Alcoolismo	Cancro	LOCALISADAS				DO APPARELHO							Puerperas	Da pelle	Da locomoção			Especiaes da infancia	Especiaes da velhice	Homicidios	Suicidios	Desastres
					Rachitismo	Rheumatismo	Syphilis	Diversas	Encephalo-rachidiano	Genito-urinario	Respiratorio	Circulatorio	Digestivo												
507	222	148	39	168	18	15	54	197	969	343	1330	1973	1680	71	60	1	1960	275	24	38	210	418	15767		
3	5	15	7	1	1	5	37	3	32	45	42	1	1	117	11	1	4	2	438		
29	13	4	1	5	3	2	6	8	1	1	1	1	31	
42	1	9	5	10	3	71	10	9	12	868	
24	41	3	11	88	11	73	128	116	2	2	71	10	7	20	1279	
4	12	8	4	18	34	20	104	186	93	4	5	1	374	21	7	20	1279	
1	2	1	98	20	127	127	141	6	3	99	13	1	1	12	964		
47	35	9	15	11	4	15	19	21	3	56	4	1	173	
2	7	17	1	83	36	97	134	100	3	1	65	10	4	10	2	889	
24	15	7	4	6	3	3	9	16	19	1	24	1	1	142	
3	8	2	2	4	11	2	13	4	28	5	5	103	
80	29	3	3	17	6	1	2	5	5	6	1	42	
1	1	10	3	69	13	117	94	199	5	2	93	9	4	2	967	
6	2	1	4	11	5	30	19	60	2	33	3	4	2	299	
19	13	2	1	17	1	2	3	13	21	4	36	13	4	192	
312	11	12	9	1	1060
1	17	23	18	34	31	18	47	130	123	2	4	173	45	3	2	1060	
3	8	2	2	4	110	18	47	130	123	2	4	173	45	3	2	1060	
19	13	2	1	17	29	5	33	69	31	2	74	6	2	1	414	
3	8	2	2	4	29	5	33	69	31	2	74	6	2	1	414	
80	29	3	3	17	50	31	229	251	241	8	6	171	18	2	8	1773	
1	1	10	3	2	9	17	12	55	1	31	3	1	5	10	210	
6	2	1	4	61	15	89	67	94	3	95	3	4	2	706	
19	13	2	1	17	51	17	64	101	28	5	195	7	1	5	1	740	
312	11	12	9	29	17	74	105	80	7	7	124	14	2	4	1166	
1	17	23	18	34	181	108	139	432	188	12	28	117	79	22	27	121	362	3311		

Obitos registrados na Capital Federal em 1900 segundo

a hora

CAPITAL FEDERAL E DISTRICTOS	Hora do obito		Logar do obito		Estado civil			PROFIS										
	Dia	Noite	Domicilio	Fóra do domicilio	Solteiro	Casado	Viuro	Sacordotes			Medicos e classes accessorias	Professores technicos	Escrittores e jornalistas	Banqueiros e capitalistas	Funcionarios publicos	Classes inactivas		
								Catholicos	Aatholicos	Professores							Juristas	
CAPITAL FEDERAL.....	11277	4490	11375	4393	11451	2985	1331	12	12	26	41	30	4	63	467	53	
Campo Grande.....	260	178	437	1	320	85	33	2	3	6	8	
Candelaria.....	30	1	30	1	21	8	2	2	1	1	2	1	
Eugenho Novo.....	603	265	868	702	122	44	1	2	3	
Eugenho Velho.....	796	483	1193	81	901	247	131	4	9	8	4	1	11	85	1	
Espirito Santo.....	755	209	954	701	170	93	1	2	2	3	31	
Gavea.....	117	56	173	134	26	13	1	2	4	
Gloria.....	615	274	717	172	629	180	80	1	4	8	3	12	7	21	
Guaratiba.....	80	62	141	1	104	26	12	2	
Ilha do Governador.....	83	20	81	22	79	14	10	2	
Ilha de Paquetá.....	41	1	42	29	10	3	1	2	
Inhaúma.....	783	184	967	722	182	63	3	1	8	26	
Irajá.....	179	120	299	244	45	10	6	
Jacarepaguá.....	128	64	192	162	21	9	3	
Lagôa.....	581	479	622	438	736	218	106	4	1	3	5	4	11	16	39	
Sacramento.....	323	91	351	63	264	103	47	1	2	4	5	
Sant'Anna.....	1387	386	1283	490	1344	320	109	1	3	1	3	37	
Santa Cruz.....	120	90	209	1	161	29	20	1	2	1	
Santa Rita.....	317	389	706	540	125	41	1	1	19	
Santo Antonio.....	427	313	619	121	503	157	80	1	1	3	1	4	11	
S. Christovão.....	879	287	644	522	860	231	75	1	5	2	1	5	47	
S. José.....	2773	538	832	2479	2295	666	350	3	2	2	1	2	140	

SÓES

Pessoal

Extrativa
Pastoral

41 4

.....

.....

.....

1

1

.....

.....

9

.....

.....

2

.....

.....

4

.....

6

16

em 1900 segundo

a hora, logar, estado civil, profissão e nacionalidade

PROFISSÕES										NACIONALIDADES																					
Pessoal empregado nas indústrias										Sem profissão declarada																					
Extrativa	Pastoril	Agrícola	Manufatureira	Artística	De transporte	Commercial	Serviço domestico	Sem profissão declarada		Allema	Americana	Argentina	Austriaca	Belga	Brazileira	Chineza	Franceza	Hespanhola	Ingleza	Italiana	Oriental	Portugueza	Russa	Sueca	Suissa	Diversas					
41	4	455	72	1067	1774	952	1127	9567	42	7	9	18	6	11746	6	77	302	39	322	7	2409	14	3	5	345						
...	...	81	...	10	7	4	...	317	410	2	...	4	...	19	3						
...	1	2	5	2	14	1	22	2	...	4	...	6						
...	49	9	6	16	782	1	777	2	...	4	...	80	4						
...	1	...	6	4	73	41	83	17	931	4	...	2	1	1101	...	10	...	6	...	140	...	13						
...	1	2	1	8	46	59	67	226	515	3	1	...	1	804	1	2	10	2	12	2	104	...	21					
...	2	...	1	21	142	151	...	1	4	1	2	...	11	3					
...	2	...	68	66	159	23	515	1	571	...	8	8	7	9	1	277	2	1	2	2					
...	9	...	32	...	3	...	1	5	90	139	2	1					
...	2	...	2	11	86	90	1	...	9	3					
...	2	6	1	10	20	1	36	1	4					
...	2	1	9	44	30	78	26	193	546	1	865	...	2	3	1	6	...	86	3					
...	27	...	10	13	7	50	186	1	263	...	8	...	3	...	22	1	1					
...	26	...	5	3	48	107	179	...	1	...	1	...	8	2					
...	138	6	44	10	56	96	627	4	...	1	1	793	...	8	23	11	31	...	144	...	44					
...	3	...	24	20	82	6	267	3	1	...	251	...	3	13	...	10	...	103	2	...	28					
...	4	...	7	167	317	98	20	1115	3	1	2	1382	...	6	44	...	49	...	254	3	...	27				
...	6	30	8	13	149	198	7	3	2					
...	2	...	1	1	82	49	13	6	531	...	2	22	...	10	...	113	1	5				
...	65	36	82	8	528	...	1	...	550	...	3	15	6	21	...	140	4					
...	6	1	4	4	73	263	73	256	425	5	2	...	10	41	1	26	...	175	3	1	1	25				
...	16	...	108	5	317	731	178	132	1674	15	1	4	12	3	2146	5	30	95	9	127	4	708	...	1	1	150

Obitos registrados na Capital Federal

em 1900 seg

CAPITAL FEDERAL E DISTRICTOS	SEXO		0 - 7 dias	8 - 15 dias	16 - 30 dias	2 mezes	3 mezes	4 mezes	5 mezes	6 mezes	7 mezes	8 mezes	9 mezes
	Masculino	Feminino											
CAPITAL FEDERAL.....	9429	6338	473	163	251	390	272	223	155	202	143	182	147
Campo Grande.....	243	195	16	11	13	8	4	6	4	4	4	13	6
Candelaria.....	22	9				1							
Engenho Novo.....	512	356	35	14	16	25	26	16	13	14	5	14	9
Engenho Velho.....	745	534	49	14	45	36	30	26	23	23	18	21	18
Espirito Santo.....	487	477	48	7	15	41	24	14	18	19	8	23	16
Gavea.....	88	85	10	1	3	9	4	4	2	2	3	4	4
Gloria.....	549	340	28	10	13	27	19	15	10	14	10	15	7
Guaratiba.....	69	73	15	2	3				1		1		
Ilha do Governador.....	68	35	1	1	1	8	2	2	4	2	2	1	1
Ilha de Paquetá.....	23	19		1		2		1					
Inhaúma.....	520	447	41	16	23	44	21	28	12	24	14	9	12
Irajá.....	167	132	8	4	7	7	9	5	5	10	3	2	3
Jacarepaguá.....	89	103	13	4	4	7	2	3	3		2	1	1
Lagôa.....	604	456	30	9	13	17	19	18	7	11	7	13	3
Sacramento.....	263	151	10	3	4	11	3	5	2	4	5	4	5
Sant'Anna.....	1077	746	44	18	28	41	44	22	18	23	16	23	21
Santa Cruz.....	124	86	6	3	5	13	6	3	1	2	3	4	1
Santa Rita.....	425	281	34	11	9	23	22	13	13	15	8	12	9
Santo Antonio.....	418	322	29	11	22	24	6	13	8	17	14	7	17
S. Christovão.....	724	442	28	14	12	23	17	20	7	11	14	12	11
S. José.....	2262	1049	28	9	15	23	14	9	4	7	6	4	3

10 mezes	11 mezes	1 anno	2 annos	3 annos
126	128	322	1112	3
....	5	8		57
....				3
11	8	13		66
16	14	25		126
13	12	18		88
....	3	5		24
9	9	13		44
1	2	2		17
....	1	2		5
....		1		6
11	11	44		125
5	1	15		36
....	4	6		15
4	5	15		52
4	3	4		22
19	16	56		149
1	8		31
10	14	17		53
9	5	19		61
8	10	31		77
5	5	20		55

em 1900 segundo o sexo e as idades

Capital Federal

5 mezes	6 mezes	7 mezes	8 mezes	9 mezes
3	155	202	143	182
6	4	4	4	13
6	13	14	5	14
6	23	23	18	21
4	18	19	8	23
4	2	2	3	4
5	10	14	10	15
1	1	1	1	1
2	4	2	2	1
1	1	1	1	1
13	24	14	9	12
5	5	10	3	2
3	3	1	1	1
18	7	11	7	13
5	2	4	5	4
22	18	23	16	23
3	1	2	3	4
13	13	15	8	12
13	8	17	14	7
20	7	11	14	12
9	4	7	6	4

10 mezes	11 mezes	1 anno	2 annos	3 annos	4 annos	5 annos	6 annos	7 annos	8 annos	9 annos	10 annos	11 annos	12 annos	13 annos	14 annos	15 annos	16 annos	17 annos	18 annos	19 annos	20 annos	21 annos	22 annos	23 annos	24 annos
126	128	322	1112	351	232	152	117	112	63	71	69	69	50	74	93	94	116	122	194	188	261	232	256	242	244
....	5	8	57	11	8	6	5	10	2	1	4	1	6	2	2	5	2	2	2	3	8	4	4	6	5
....	3	1	1	1	1	1	1	1	1
11	8	13	66	25	12	10	11	7	3	10	9	6	1	6	6	7	11	6	9	22	6	10	9	13	24
16	14	25	126	40	30	15	14	14	4	4	1	1	4	1	7	4	6	13	15	11	15	16	17	19	11
13	12	18	88	30	18	8	7	2	4	4	2	6	3	5	2	1	5	13	12	10	17	20	7	10	15
....	3	5	24	13	2	2	3	2	1	2	1	1	1	1	2	3	3	1	2
9	9	13	44	16	9	10	3	7	2	5	3	3	8	3	10	8	11	6	8	15	10	15	7	10	12
1	2	2	17	4	1	2	4	2	2	1	3	1	1	4	3	1	1
....	1	2	5	5	3	1	1	1	1	3	1	2	1
....	1	6	2	3	2	2	1	1	1
11	11	44	125	34	18	14	9	8	5	2	6	3	5	2	2	4	1	8	8	5	11	11	7	5	7
5	1	15	36	16	8	7	4	6	2	4	6	4	1	5	1	2	3	4	3	2	2	4	1	3	2
....	4	6	15	8	2	5	3	3	2	3	4	1	2	1	1	1	1	3	1	2	2	3
4	5	15	52	21	14	5	7	5	9	3	3	8	4	4	1	4	6	9	7	19	18	13	14	13	14
4	3	4	22	8	4	6	9	3	3	2	1	3	2	3	3	5	4	1	7	5	12	4	6	4	4
19	16	56	149	37	33	18	11	17	9	5	9	7	10	10	13	10	13	20	21	21	27	24	32	47	20
1	8	31	4	3	4	2	2	3	1	2	5	2	1	2	1	3	2	1	3	1	1
10	14	17	53	13	15	5	5	4	1	5	2	3	1	2	5	9	6	7	7	4	12	8	17	12	10
9	5	19	61	17	16	11	5	5	3	1	2	5	4	2	2	5	4	8	7	5	9	10	8	13
8	10	31	77	32	18	16	11	11	6	7	3	5	9	9	10	8	11	6	32	22	29	28	29	27	31
5	5	20	55	15	15	7	8	5	5	9	10	12	22	13	22	20	26	18	46	41	79	55	91	55	67

Obitos registrados na Capital Federal em 19

CAPITAL FEDERAL E DISTRICTOS	Obitos registrados na Capital Federal em 19																
	25 annos	26 annos	27 annos	28 annos	29 annos	30 annos	31 annos	32 annos	33 annos	34 annos	35 annos	36 annos	37 annos	38 annos	39 annos	40 annos	
CAPITAL FEDERAL.....	313	227	193	231	183	344	120	194	179	150	290	179	130	220	190	100	
Campo Grande.....	7	6	2	3	2	11	1	3	3	1	4	6	2	
Candelaria.....	1	1	1	1	1	2	
Engenho Novo.....	13	11	7	18	8	15	5	8	9	9	11	7	7	19	
Engenho Velho.....	15	11	12	14	10	19	9	15	9	11	13	14	15	
Espirito Santo.....	11	7	18	16	12	18	2	4	3	8	13	5	4	11	
Gavea.....	2	2	2	1	1	3	1	1	1	1	1	1	
Gloria.....	12	8	10	14	8	15	1	12	11	10	14	11	8	15	
Guaratiba.....	3	2	1	2	3	4	1	1	3	1	1	
Ilha do Governador.....	3	2	1	1	1	1	1	1	2	3	
Ilha de Paquetá.....	1	1	1	1	1	
Inhaúma.....	11	14	12	8	8	8	2	10	10	4	7	5	10	10	
Irajá.....	3	2	2	4	2	3	1	5	2	6	3	1	1	
Jacarepaguá.....	2	4	2	3	1	2	2	1	1	2	2	
Lagôa.....	27	21	19	12	13	22	8	17	17	7	15	15	9	13	
Sacramento.....	12	1	4	6	2	7	2	5	5	1	9	5	2	4	
Sant'Anna.....	22	27	18	23	18	39	23	20	17	20	16	17	16	32	
Santa Cruz.....	3	2	3	1	3	1	4	1	
Santa Rita.....	13	7	8	9	11	16	8	9	5	10	11	4	7	8	
Santo Antonio.....	8	9	7	6	5	10	6	10	6	6	12	4	4	10	
S. Christovão.....	38	27	12	12	13	25	8	16	16	9	21	21	6	12	
S. José.....	108	63	56	79	66	127	35	55	57	48	129	53	36	6	

Capital Federal em 1900 segundo as idades

	32 annos	33 annos	34 annos	35 annos	36 annos	37 annos	38 annos	39 annos	40 annos	41 annos	42 annos	43 annos	44 annos	45 annos	46 annos	47 annos	48 annos	49 annos	50 annos	51 annos	52 annos	53 annos	54 annos	55 annos	56 annos	57 annos	58 annos	59 annos	60 annos	61 annos	62 annos	63 annos
194	179	150	290	179	191	220	171	418	105	191	123	114	249	122	104	178	104	365	64	118	66	111	131	125	61	136	77	340	54	71	50	
3	3	1	4	6	2	4	22	1	2	2	2	7	1	2	2	1	13	1	2	7	1	2	11	1	1		
1	1	1	1	2	1	1	1	1	1	1	1	2	2	
8	9	9	11	7	5	13	3	6	5	5	6	4	8	3	7	3	6	6	5	6	7	3	13	5	7	2	3	1			
15	9	11	13	14	16	12	17	3	12	10	10	8	10	3	11	10	13	7	5	2	6	9	9	8	13	4	20	4	6	5		
4	3	8	13	5	11	11	12	7	11	6	5	7	8	2	8	5	15	1	4	3	9	11	8	7	7	3	16	4	5	5		
1	1	1	1	1	2	4	2	1	1	1	1	1	2	
12	11	10	14	11	15	12	19	8	11	6	8	11	10	13	15	7	13	5	11	2	3	11	12	8	10	7	13	4	4	5		
4	1	1	3	1	4	1	1	1	2	1	3	1	7	1		
1	2	2	1	1	1	3	1	3	1	1	3	2		
1	1	1	1	2	1	
10	7	17	6	9	8	5	7	9	7	9	1	18	4	5	5	6	8	4	11	7	11	1	4	3		
1	1	4	2	3	3	3	2	2	1	7	1	1	1	2	1	3	1	
1	8	1	2	2	3	3	2	1	1	
17	17	7	15	15	13	19	22	12	16	9	9	19	11	8	16	10	15	6	7	4	7	6	6	6	8	9	29	5	7	2		
5	5	1	9	5	4	4	9	1	8	2	7	9	2	4	10	1	11	2	7	4	3	1	4	1	2	3	8	7	3	2		
20	17	20	16	17	32	29	27	21	18	9	8	21	9	9	19	16	33	15	12	9	11	8	12	6	18	9	28	12	7	5		
3	1	4	1	9	2	6	1	1	
9	5	10	11	4	8	2	11	4	9	7	1	8	6	5	10	8	10	11	7	4	5	3	6	3	8	2	2		
10	6	6	12	4	10	9	9	6	9	6	7	4	8	10	8	4	21	3	9	3	6	6	10	3	5	4	10	4	8	4		
16	16	9	21	6	12	8	26	3	8	8	5	23	7	6	11	2	19	3	6	2	8	9	13	3	12	3	17	5	9	1		
55	57	48	129	53	65	44	182	24	61	37	40	101	35	31	43	35	150	9	25	23	28	41	31	12	24	17	143	3	13	12		

Obitos registrados na Capital Federal

em 1900 segun

CAPITAL FEDERAL E DISTRICTOS	64 annos	65 annos	66 annos	67 annos	68 annos	69 annos	70 annos	71 annos	72 annos	73 annos	74 annos	75 annos	76 annos
CAPITAL FEDERAL.....	86	112	52	51	76	44	207	32	55	30	36	57	45
Campo Grande.....		7			4		4		2			3	4
Candelaria.....								1					
Engenho Novo.....	3	8	4	3	6	2	6	1	4	4	2	6	1
Engenho Velho.....	11	9	5	11	6	5	10	2	11	2	6	4	4
Espirito Santo.....	6	4	4	3	1	3	14	1	6		4	5	4
Gavea.....	2	1			1		4				1	1	
Gloria.....	8	6	3	4	8	3	9	6	2	1	4	3	4
Guaratiba.....	1	2			2		4	1	1			2	
Ilha do Governador.....		2					2				1		
Ilha de Paqueta.....	1		1	1			1						1
Inhaúma.....	2	3	6	3	3	1	13	1	4		3	3	5
Irajá.....			1		1		1		1				
Jacarepaguá.....		4					2			1		1	2
Lagôa.....	10	15	4	1	7	8	23	3	5	9	2	6	4
Sacramento.....	2	4	1	4	3	1	3	4	1	2		3	
Sant'Anna.....	13	6	6	6	10	3	19	4	4	5	3	9	5
Santa Cruz.....		2	1		1		7	1	1			2	1
Santa Rita.....	4			1	2	1	4	1	3	2	1	1	
Santo Antonio.....	4	3	3	2	4	3	11	1	1	2		3	2
S. Christovão.....	6	2	2	1	6	2	2	3	2		1	4	3
S. José.....	13	34	11	11	11	12	68	2	7	2	8	21	5

77 annos	78 annos	79 annos	80 annos	81 annos	82 annos
17	40	20	128	8	1
	1		5		
2	7	3	3		
2	1	3	7		
3	1	1	10		
1	1		3		
2	3	3	5	1	
	1	1	4		
	1		1		
			2		
2	2	1	3		
	1		5		
			4		
1	2	5	13	2	
			4	1	
1	6		11	1	
	1		3		
		1	3		
	3		3		
	2		7	2	
3	7	2	32	1	

ital Federal

em 1900 segundo as idades

	73 annos	74 annos	75 annos	76 annos	77 annos	78 annos	79 annos	80 annos	81 annos	82 annos	83 annos	84 annos	85 annos	86 annos	87 annos	88 annos	89 annos	90 annos	91 annos	92 annos	93 annos	94 annos	95 annos	96 annos	97 annos	98 annos	99 annos	100 annos	Maiores de 100 annos	Ignorada	
55	30	36	57	45	17	40	20	128	8	14	13	14	32	19	7	14	10	60	4	3	2	2	17	5	2	9	4	25	27	36	
2			3	4		I		5				I	6					2					I			3			I		
4	4	2	6	1																											2
11	2	6	4	4		2	7	3	3	I	2	I	I			2	2	4													2
6		4	5	4		2	1	3	7		3		2	I	3	I		2	I			I	I					5	2	11	
		1	1			3	I	I	10		I		2		3		3	5					I	I						I	
2	1	4	3	4		I	I		3		I		I			I		I			I	I									
1			2			2	3	3	5	I			I	2	I	I		I	3		I										3
						I	I	4							I			I		I											I
						I		I					I		I																I
4		3	3	5		2	2	I	3		I		2			I							I	I		I	I				3
1						I		5		I								I	2						I						I
	1		1	2				4					2					I					2	I		I		I			3
5	9	2	6	4		I	2	5	13	2	2		2	3	I	2		8			I						I	2	3	5	
1	2		3						4	I		I				I		3	I								I		1	2	2
4	5	3	9	5		I	6		11	I	I	4	I	2	3		2	3	I	I			I			I	I	4	2	1	
1			2	1			I		3		I			I																	3
3	2	I	1					I	3					1	2			2									I		2		
1	2		3	2			3		3			I	I	I	I		I	3						I			I		I		
2		1	4	3			2		7	2				I		I		I	2	I					I		I		1	I	3
7	2	8	21	5		3	7	2	3 ²	I	3	3	5	7	3		3	2	18					7	I	I		7	6	5	

Nascimentos registrados na

CAPITAL FEDERAL E DISTRICTOS	Sexo		Hora do nascimento		Logar do nascimento		Filiação		Partos duplos			Nascidos mortos		NACIONALIDADE				
	Masculino	Feminino	Dia	Noite	Domicilio	Fóra do domicilio	Legítima	Illegítima	Ambos masculinos	Ambos femininos	Mixtos	Legítimos	Illegítimos	Brazileiro e brazileira	Brazileiro e allema	Brazileiro e argentina	Brazileiro e franceza	Brazileiro e hespanhola
CAPITAL FEDERAL..	9506	8970	11801	6675	18137	339	13910	4566	48	39	44	917	337	7892	3	I	II	26
Campo Grande.....	410	394	473	331	804	531	273	1	4	42	28	423
Candelaria.....	28	38	49	18	66	63	3	3	1	25
Eugenho Novo.....	537	482	731	288	1019	870	149	6	2	2	9	2	692	1
Eugenho Velho.....	935	936	1132	739	1871	1466	405	5	6	5	65	39	791	2
Espirito Santo.....	736	727	1151	312	1463	1189	274	2	2	2	76	595	2	I	I	3
Gavea.....	154	156	252	58	310	235	75	1	1	16	4	90	1	2
Gloria.....	634	563	972	225	1197	871	326	2	1	4	59	37	467	2	3
Guaratiba.....	139	152	152	139	291	195	96	1	2	10	13	280
Ilha do Governador..	69	75	85	59	144	105	39	1	1	8	6	65
Ilha de Paquetá.....	24	27	36	15	51	32	19	1	3	42
Inhafima.....	713	638	1017	334	1351	1056	295	4	2	4	152	27	701	2
Irajá.....	330	311	359	282	641	461	180	3	2	2	16	4	276
Jacarepaguá.....	216	155	251	120	371	194	177	1	9	21	156
Lagôa.....	522	518	511	529	1021	19	751	289	2	4	2	42	23	454	1
Sacramento.....	350	315	410	255	665	498	167	3	1	31	21	167	2	5
Sant'Anna.....	1064	1007	1113	958	2068	3	1635	436	7	4	6	79	76	890	1	2
Santa Cruz.....	155	115	103	167	270	166	104	1	1	4	3	142
Santa Rita.....	582	563	613	532	1145	955	190	2	3	2	66	18	342	1
Santo Antonio.....	660	634	661	633	1293	1	963	331	2	2	4	107	398	1	3
S. Christovão.....	536	476	798	214	1002	10	815	197	7	3	5	76	542	2
S. José.....	712	688	933	467	1094	306	859	541	44	14	354	3

registrados na Capital Federal em 1901

NACIONALIDADE PATERNA E MATERNA																													
Brazileiro e brasileiro	Brazileiro e allemã	Brazileiro e argentina	Brazileiro e franceza	Brazileiro e hespanhola	Brazileiro e paraguaya	Brazileiro e portugueza	Brazileiro e uruguaya	Brazileiro e italiana	Brazileiro e div. nacion.	Div. nacion. e brasileira	Allemão e brasileira	Allemão e allemã	Allemão e div. nacion.	Francez e brasileira	Francez e franceza	Francez e div. nacion.	Hespanhol e hespanhola	Hespanhol e div. nac.	Ingles e brasileira	Ingles e ingleza	Ingles e div. nacion.	Italiano e italiana	Italiano e brasileira	Italiano e div. nacion.	Portuguez e brasileira	Portuguez e portugueza	Portuguez e div. nacion.	Div. nacion. e div. nacion.	TOTAL
7892	3	1	11	26	1	164	14	28	3382	13	20	9	27	23	5	439	142	16	13	8	738	129	42	1897	2550	176	707	18476	
423						3	1		272					1			3		3		22	7	2	18	42	1	6	804	
25									4		2						2						1	19	10	2	1	66	
692	1					14			138			1	1	1	5	5		1			13	2	2	55	70	1	17	1019	
791			2			17	3	4	304	1	3	3	5	4	3	29	13	1		3	31	10	2	239	342	12	49	1871	
595	2	1	1	3		1	13	2	274	2	3		2	1		17	8	1			77	9	3	188	180	19	61	1453	
90			1	1			1	2	75		1					28	5	1	2	1	17	4	1	37	29	8	5	310	
467			2	3			15	3	291	1	5	2	3	3	1	37	13	3	4	2	25	4	3	113	150	9	36	1197	
280																					2	2		1	3		2	291	
65									35					1		2	1					1	2		21	12		4	144
42									1																5	1		51	
701							9		298	1	1	1				15	10	1		1	4	5	1	124	145	1	31	1351	
276									175			1	1	1		32						12	4	2	57	67	2	11	641
156									172							1	1					11	1		10	16	1	2	371
454			1				9	1	244	3	2	1	5	1		17	3	7	2		9	3		101	113	5	58	1040	
167			2	5			9		19	2	1		3	2		25	13				50	10	1	132	152	15	56	665	
890			1	2			20	3	81					1		50	20				206	31	16	294	393	38	13	2071	
142									100							2						1	1		11	8		5	270
312									193	1		1	3	1		62	18	1	1		23	2		168	282	16	8	1145	
394									232	1	1			2		29	11				125	20	6	144	177	22	108	1294	
542									170	1			3			22	7	1		1	12	6		96	96	13	27	1012	
351									304		1			5		63	10				97	6	2	64	262	11	206	1400	

Casamentos registrados na Capital Federal em 1901, segundo o

CAPITAL FEDERAL E DISTRICTOS	Estado civil anterior				Gráu de parentesco									
	Solteiro com solteira	Solteira com viuvo	Viuva com solteiro	Viuva com viuvo	Primos	Tio com sobrinha	Tia com sobrinho	Cunhados	De qualquer gráu	Sem parentesco	Brazileiro e brazileira	Brazileiro e allemã	Brazileiro e argentina	Brazileiro e franceza
CAPITAL FEDERAL.....	2398	155	124	43					3	2717	1555	4	3	
Campo Grande.....	79	5	2							86	73			
Candelaria.....	10	3	1	1						15	4			
Engenho Novo.....	176	11	5	1						193	153	1		
Engenho Velho.....	215	18	1	6						240	179			
Espirito Santo.....	96	10	7	3						116	79		1	
Gavea.....	48	2	2	1					1	52	24			
Gloria.....	163	4	5	1						173	88	2	1	
Guaratiba.....	27	3							1	29	29			
Ilha do Governador.....														
Ilha de Paquetá.....	5	1								6	5			
Inhaúma.....	45	3	2	1					1	50	39			
Irajá.....	86	2								88	62			
Jacarepaguá.....														
Lagôa.....	122	7	5	3						137	84			
Sacramento.....	74	5	4	3						86	32			
Sant'Anna.....	523	35	36	7						601	273			
Santa Cruz.....	30	1	1							32	28			
Santa Rita.....	241	15	15	3						274	137			
Santo Antonio.....	198	16	23	5						242	87	1	1	
S. Christovão.....	146	11	10	5						172	124			
S. José.....	114	3	5	3						125	55			

1901, segundo o estado civil, grau de parentesco e nacionalidade dos conjuges

NACIONALIDADES

De qualquer grau	Sem parentesco				NACIONALIDADES																				TOTAL					
	Brazileiro e brasileira	Brazileiro e alemã	Brazileiro e argentina	Brazileiro e franceza	Brazileiro e hespanhola	Brazileiro e paraguaya	Brazileiro e portugeza	Brazileiro e uruguaya	Brazileiro e italiana	Brazileiro e div. nacion.	Div. nacion. e brasileira	Allemão e brasileira	Allemão e allemã	Allemão e div. nacion.	Francez e brasileira	Francez e franceza	Francez e div. nacion.	Hespanhol e hespanhola	Hespanhol e div. nacion.	Ingles e brasileira	Ingles e ingleza	Ingles e div. nacion.	Italiano e brasileira	Italiano e italiana		Italiano e div. nacion.	Portuguez e brasileira	Portuguez e portugeza	Portuguez e div. nacion.	Div. nacion. e div. nacion.
3	2717	1555	4	3	4	7	49	1	13	7	17	4	9	2	3	6	5	34	46	1	6	...	36	76	30	301	366	107	28	2720
...	86	73	2	1	1	1	...	1	4	1	...	2	86
...	15	4	1	1	1	1	3	2	1	1	15
...	193	153	1	2	1	...	1	1	...	1	20	13	193
...	240	179	5	1	1	1	4	2	2	1	16	25	3	...	240
...	116	79	1	2	2	...	2	1	...	1	6	2	2	...	11	15	2	...	116
...	52	24	2	...	2	2	4	11	52
...	173	88	2	1	2	...	5	4	4	4	1	3	...	1	2	...	1	5	1	4	2	20	20	3	2	...	173
...	29	29	1	30
...	6	5	6
...	50	39	1	7	4	51
...	88	62	2	1	2	...	11	10	88
...	137	84	4	1	1	1	2	1	2	...	1	1	20	16	3	...	137
...	86	32	1	...	2	1	...	1	...	2	1	4	...	1	...	2	5	...	17	8	2	7	86
...	601	273	5	3	2	...	1	3	9	13	6	37	17	40	105	77	10	601
...	32	28	1	2	1	32
...	274	137	2	6	1	1	2	1	1	2	4	6	2	...	3	4	...	44	51	7	...	274	
...	242	87	1	1	1	...	6	1	6	1	...	9	3	6	10	6	41	51	6	6	...	242
...	172	124	4	3	1	2	27	10	1	...	172	
...	125	55	1	2	1	1	1	2	3	7	12	1	13	23	2	...	125	

Obitos registrados na Capital Federal em 19...

CAPITAL FEDERAL E DISTRICTOS	MOLESTIAS GERAES														
	ZYMOTICAS											GENE...			
	Beri-beri	Difteria	Dysenteria	Escarlatina	Febre amarella	Febre typhoide	Malaria	Sarampão	Septicemia	Tuberculose	Varola	Diversas	Anemia	Alcoolismo	Cancro
CAPITAL FEDERAL..	97	17	95	2	284	163	1095	33	123	2861	1387	262	154	40	178
Campo Grande.....	1		1				51	3	4	61	4	22	12		2
Candelaria.....	1				2	1	4		1			2			1
Eugenho Novo.....	2	1	4			6	69		5	161	42	10	6	2	12
Eugenho Velho.....	4	2	7	1	5	13	65	4	7	194	77	10	7	2	11
Espirito Santo.....	3	1	6		4	7	50	3	7	167	95	6	11		9
Gavea.....						1	15		3	8		1	2		1
Gloria.....	4	1	9		46	14	28		8	145	30	20	4	2	21
Guaratiba.....						3	41	1		10		5	20		2
Ilha do Governador..	2		2		1	2	22		2	9	1	1	1		1
Ilha de Paquetá.....										4		1	1		
Inhaúma.....			4			5	65	6	3	195	78	3	20	2	6
Irajá.....			3			1	41			38	12	2	16		1
Jacarepaguá.....	1	1			1	2	51	1		24	8	14	2		2
Lagôa.....	12		12		3	10	41		13	208	1	21	6	6	10
Sacramento.....		1	2		25	8	23	1	3	76	35	15	1	3	1
Sant'Anna.....	14		6	2	20	7	149	8	7	390	198	21	12	2	26
Santa Cruz.....	2		1			4	14	1	1	12		26			3
Santa Rita.....	9	1	4		20	6	62	3		111	119	2	4		7
Santo Antonio.....		2	3		21	10	39		4	119	40	25	3	1	11
S. Christovão.....	3	6	4		105	9	45	1	11	132	621	4	8	1	6
S. José.....	39	1	27		31	54	220	1	44	797	26	51	18	19	45

RALISA
Rechtismo
Rheumatismo

Capital Federal em 1901 segundo as molestias

Diversas	GENE			MOLESTIAS LOCALISADAS											ACCIDENTES			IGNORADA	TOTAL			
	Anemia	Alcoolismo	Canero	LOCALISADAS				DO APPARELHO					Puerperas	Da pelle	Da locomoção	Especiaes da infancia	Especiaes da velhice			Homicidios	Suicidios	Desastres
				Rachitismo	Rheumatismo	Syphilis	Diversas	Encephalo-rachidiano	Genito-urinario	Respiratorio	Circulatorio	Digestivo										
262	154	40	178	25	17	50	158	984	381	1414	2057	1582	75	65	4	2363	250	9	32	286	674	17218
22	12	2	2	1			3	19	3	59	47	96	3			13	9	1		1	33	449
2			1					3	1	2	6	1				7			2			34
10	6	2	12	4			4	48	18	85	96	133	1	1		64	17		1	7	3	802
10	7	2	11	1	3	3	5	68	31	161	179	222	4	9		230	22			11	10	1368
6	11		9	1	1		4	78	22	84	136	91	6	3	1	283	16		1	7		1103
1	2		1			1		5	4	7	10	11				64	2					135
20	4	2	21		1	2	9	45	27	77	139	50	7	1		229	11		2	12	3	947
5	20		2					8	1	1	15	4	3	1		40	1			4		160
1	1		1				1	1	2	9	9	20				3	1					90
1	1						2	3		3	3	7				14						38
3	20	2	6	2	1		1	27	17	74	115	104	3	6		293	7			13	2	1052
2	16		1	1			2	3	4	41	43	76	2	1		46	6			2		341
14	2		1				10	5	3	31	14	35				41	14			3	6	269
21	6	6	10			5	34	112	19	62	151	133	2	10		63	25		3	9		971
15	1	3	1	2	2	1	12	49	14	51	82	27	6	1	1	35	9			5		491
21	12	2	26	1	5	3	14	135	42	178	211	154	10	9		366	17			4	3	2014
26			3	3			13	23	3	22	16	29	3			21	6				24	227
2	4		7			2	4	53	14	90	116	63	5	4	1	218	7		2	5	3	935
25	3	1	11		1	4	6	60	20	112	104	90	5	6	1	83	13			10	1	794
4	8	1	6	3		5	26	36	13	71	113	52	2	9		173	14			5	3	1481
51	18	19	45	6	3	24	8	203	123	194	452	184	13	4		77	53	8	21	188	583	3517

Obitos registrados na Capital Federal em 1901 segundo

CAPITAL FEDERAL E DISTRICTOS	Hora do obito		Logar do obito		Estado civil			PROFIS										
	Dia	Noite	Domicilio	Fóra do domicilio	Solteiro	Casado	Viuvo	Sacerdotes		Professores	Juristas	Medicos e classes accessorias	Professores technicos	Escrittores e jornalistas	Banqueiros e capitalistas	Funcionarios publicos	Classes inactivas	
								Catholicos	Acatolicos									
CAPITAL FEDERAL.....	11954	5264	12269	4949	12550	3128	1540	14	29	25	48	11	7	78	521	34	
Campo Grande.....	301	148	449	341	71	37	1	5	13	
Candelaria.....	25	9	34	21	6	7	1	1	
Engenho Novo.....	613	189	802	557	171	74	1	1	1	3	1	2	9	
Engenho Velho.....	890	478	1343	25	984	246	138	4	5	7	9	60	9	
Espirito Santo.....	824	279	1103	793	203	107	1	3	1	2	15	35	
Gavea.....	104	31	135	107	19	9	1	4	1	
Gloria.....	845	102	800	147	682	179	86	1	3	7	9	2	12	22	
Guaratiba.....	104	56	160	127	24	9	3	6	1	
Ilha do Governador.....	66	24	71	19	73	13	4	
Ilha de Paqueta.....	25	13	38	30	7	1	1	1	
Inhaúma.....	797	255	1052	781	197	74	1	1	1	3	29	
Irajá.....	211	130	341	268	52	21	2	5	
Jacarepaguá.....	187	82	269	225	33	11	1	4	
Lagôa.....	594	377	509	462	666	191	114	3	3	5	5	1	5	25	
Sacramento.....	380	111	407	84	326	114	51	2	3	3	3	11	
Sant'Anna.....	1188	826	1515	499	1483	347	184	1	1	1	1	4	37	22	
Santa Cruz.....	116	111	226	1	177	29	21	1	1	5	1	
Santa Rita.....	426	509	935	742	150	43	2	1	1	12	
Santo Antonio.....	460	334	695	99	589	136	73	5	6	6	16	
S. Christovão.....	1161	320	643	838	1118	257	106	2	1	2	2	2	70	2	
S. José.....	2637	880	742	2775	2464	683	370	4	1	6	5	1	165	

al em 1901 segundo a hora, lugar, estado civil, profissão e nacionalidade

PROFISSÕES										NACIONALIDADES																						
Juristas	Médicos e classes accessorias	Professores técnicos	Escritores e jornalistas	Bancueiros e capitalistas	Funcionarios publicos	Classes fraccivas	Pessoal empregado nas industrias							Sem profissão declarada	Allema	Americana	Argentina	Austriaca	Belga	Brazileira	Chineza	Franceza	Hespanhola	Ingleza	Italiana	Oriental	Portugueza	Russa	Sueca	Suissa	Diversas	
							Extractiva	Pastoril	Agricola	Manufactureira	Artistica	De transporte	Commercial																			Serviço domestico
25	48	11	7	78	521	34	38	2	723	45	1104	1876	1100	1753	9805	45	6	13	19	4	13666	7	70	337	30	314	6	2404	12	4	8	273
...	1	5	13	...	67	...	28	7	6	...	322	420	1	...	7	...	19	2	...	
...	1	1	1	...	2	...	9	1	19	18	...	1	1	14	
1	3	1	...	2	9	55	71	13	165	477	...	1	...	736	...	4	5	...	1	...	47	8	...	
5	7	9	60	9	13	1	61	38	93	15	1053	4	...	3	1149	...	8	8	...	7	...	172	17	...		
1	2	15	35	...	1	...	62	69	82	152	680	3	...	1	2	933	1	1	9	...	14	...	123	1	15	...		
1	4	1	...	2	...	4	12	3	...	108	117	2	...	2	...	11	3	...		
7	9	2	...	12	22	...	2	1	79	63	148	17	581	3	...	1	1	642	1	4	13	3	16	...	253	10	...		
...	...	6	...	1	35	1	2	14	98	153	1	1	...			
...	1	1	...	10	2	2	9	1	4	62	1	...	1	...	77	1	1	...	2	...	7		
...	1	1	1	1	3	6	25	38	
...	1	3	29	...	1	3	54	114	38	207	600	1	1	...	964	...	3	1	3	...	76	3		
...	2	5	...	35	...	11	13	11	61	202	311	...	2	4	23	1		
...	63	3	1	...	5	53	139	1	...	139	1	255	1	...	9	3		
5	5	...	1	5	25	...	2	8	8	66	146	56	553	5	757	...	7	15	7	11	...	144	1	24		
3	3	3	11	...	1	1	6	30	27	85	261	1	1	288	...	4	12	1	19	...	134	5	...	1	25	...		
...	1	1	...	4	37	21	...	317	11	128	33	137	405	916	5	...	2	3	1523	...	10	58	3	68	2	314	...	1	25	...		
...	1	5	1	1	2	2	27	2	17	168	221	5	1		
...	1	1	12	...	2	1	63	83	46	8	716	2	...	773	...	2	21	2	9	2	112	...	1	11		
...	6	6	16	...	2	6	54	27	98	10	564	1	...	1	2	600	...	5	16	...	24	1	141	1	...	2		
1	2	2	...	2	70	2	9	2	5	136	321	95	365	407	4	2	1	1197	1	2	40	5	29	1	170	...	2	25		
1	6	5	...	1	165	...	14	2	165	3	265	811	167	114	1794	17	2	3	7	2	2489	4	19	128	8	101	...	629	6	1	4	97

Obitos registrados na Capital Federal

CAPITAL FEDERAL E DISTRICTOS	SEXO		0 - 7 dias	8 - 15 dias	16 - 30 dias	2 mezes	3 mezes	4 mezes	5 mezes	6 mezes	7 mezes	8 mezes	9 mezes	10 mezes	11 mezes
	Masculino	Feminino													
CAPITAL FEDERAL.....	10239	6979	483	159	258	396	269	205	197	208	211	165	174	154	14
Campo Grande.....	250	199	12	5	5	16	6	6	6	6	5	2	3	6	
Candelaria.....	24	10	1		1										
Eugenho Novo.....	426	376	19	9	21	26	23	10	15	12	8	9	7	9	
Eugenho Velho.....	797	571	48	8	25	42	31	20	31	24	25	19	20	23	
Esprito Santo.....	610	493	45	17	20	32	27	10	24	11	30	20	23	15	
Gavea.....	69	66	3	3	4	5	4	9	3	2	1	1	5	2	
Gloria.....	572	375	38	8	9	30	15	17	14	18	17	13	10	6	
Guaratiba.....	88	72	10	4	2	2		1		1		1		2	
Ilha do Governador.....	64	26	1			5	1	2							
Ilha de Paqueta.....	18	20	3	1			1				2	1	1		
Inhaúma.....	556	496	48	16	24	29	30	23	15	14	11	7	19	17	
Irajá.....	181	160	11	4	3	10	12	5	7	8	4	6	1	1	
Jacarepaguá.....	159	110	17	5	6	5	8	2	1	4		3	3	4	
Lagôa.....	551	420	34	12	9	14	14	14	5	13	10	9	10	3	
Sacramento.....	295	196	15	2	11	17	4	6	6	2	6	3	1	5	
Sant'Anna.....	1182	832	60	18	36	59	26	22	24	25	33	27	23	18	
Santa Cruz.....	102	125	7	5	5	11	4	6	3	5	2	2	5	1	
Santa Rita.....	526	409	27	11	21	23	15	17	10	19	16	14	12	8	
Santo Antonio.....	457	337	39	12	20	21	25	14	9	15	15	9	13	11	
S. Christovão.....	932	549	24	11	18	23	11	11	16	13	13	11	15	12	
S. José.....	2380	1137	21	8	18	26	12	10	8	16	13	8	3	9	

tal Federal

em 1901 segundo o sexo e as idades

	6 mezes	7 mezes	8 mezes	9 mezes	10 mezes	11 mezes	1 anno	2 annos	3 annos	4 annos	5 annos	6 annos	7 annos	8 annos	9 annos	10 annos	11 annos	12 annos	13 annos	14 annos	15 annos	16 annos	17 annos	18 annos	19 annos	20 annos	21 annos	22 annos	23 annos	24 annos	
7	208	211	165	174	154	145	345	138	458	334	221	163	127	115	73	76	89	85	94	104	101	124	123	196	212	298	221	333	286	240	
6	6	5	2	3	6	8	17	45	15	14	8	15	4	8	3	5	8	2	5	3	4	2	2	1	6	6	4	9	4	7	
5	12	8	9	7	2	3	1	1	1	1	1	
4	24	25	19	20	9	7	29	83	15	15	9	9	7	9	2	6	12	6	3	8	6	5	6	10	12	9	6	8	7	11	
3	11	30	20	25	23	10	35	166	43	27	19	18	13	8	12	5	7	7	5	2	7	15	8	9	16	14	12	13	21	17	
2	2	1	1	5	15	14	22	117	33	35	19	8	10	8	5	5	4	3	4	3	9	4	8	9	7	7	8	15	14	11	
1	18	17	13	10	2	2	23	9	4	4	2	2	2	1	1	1	2	3	
.....	6	2	13	10	6	2	13	76	21	15	14	9	2	5	4	2	4	2	6	8	13	5	7	10	11	14	11	13	19	9	
.....	2	2	3	2	2	3	27	7	1	4	4	2	1	1	2	1	2	1	2	3	1	1	1	1	4	2	
.....	1	1	6	11	2	1	1	1	2	1	1	2	3	2	3	
.....	2	7	3	2	1	1	
5	14	11	7	19	17	14	39	122	45	30	21	17	19	11	3	3	5	5	7	4	3	7	6	10	8	6	12	14	16	11	
7	8	4	6	1	1	4	7	35	20	15	9	6	7	5	2	3	2	4	1	2	4	2	3	4	4	4	4	1	4	3	2
1	4	3	4	2	7	17	16	10	2	1	5	7	2	5	1	6	3	5	4	1	1	3	4	2	1	3	2	1	
5	13	10	9	10	3	6	14	40	18	4	8	8	2	3	2	7	4	7	4	1	6	7	10	10	20	14	17	12	12	
6	2	6	3	1	5	2	5	31	14	3	7	4	4	6	2	1	4	2	3	2	4	6	7	5	11	2	7	6	6	
4	25	33	27	25	18	18	41	210	61	68	29	23	13	8	8	7	7	4	10	9	7	16	16	18	15	25	24	44	26	39	
3	5	2	2	5	1	3	13	21	11	6	3	2	2	5	1	4	2	2	4	1	2	2	1	3	1	1	
10	19	16	14	12	8	19	25	102	39	34	21	13	6	8	3	6	5	5	9	8	4	9	8	8	8	15	20	13	18	11	11
9	15	15	9	13	11	12	10	72	29	13	7	5	6	3	5	4	3	4	2	1	5	5	4	8	6	8	8	11	10	9	
16	13	13	11	15	12	16	38	102	26	24	25	12	12	10	6	7	5	8	7	12	9	20	15	37	39	72	44	58	56	37	
8	16	13	8	3	9	5	17	67	30	13	11	13	11	12	12	9	13	17	17	29	20	21	23	47	50	73	55	90	74	49	

Obitos registrados na Capital Federal em

CAPITAL FEDERAL E DISTRICTOS	38 annos												
	25 annos	26 annos	27 annos	28 annos	29 annos	30 annos	31 annos	32 annos	33 annos	34 annos	35 annos	36 annos	37 annos
CAPITAL FEDERAL.....	334	243	210	240	195	347	150	251	187	143	277	199	187
Campo Grande.....	5	4	4	2	1	13	2	6	3	2	2	4
Candelaria.....	1	1	1	1	1	1	1
Eugenho Novo.....	10	9	8	8	10	10	3	7	7	3	10	10	6
Eugenho Velho.....	14	10	11	12	9	23	12	14	12	15	13	12	9
Esprito Santo.....	16	9	8	16	7	10	6	12	12	7	7	13	9
Gavea.....	1	1	1	2	1	1
Gloria.....	18	10	10	11	9	11	12	12	7	13	11	14	7
Guaratiba.....	1	1	1	2	1	7	1	1
Ilha do Governador.....	2	1	2	1	1	1	1	1	1
Ilha de Paquetá.....	1	1	1
Inhaúma.....	16	10	7	13	11	10	10	13	8	5	7	10	7
Irajá.....	3	4	4	7	1	2	1	4	2	2	2	1
Jacarepaguá.....	3	2	3	1	3	2	3	2	1	1	2
Lagôa.....	17	17	10	11	14	25	16	23	10	5	18	12	14
Sacramento.....	7	5	9	3	4	15	5	11	9	4	7	1	8
Sant'Anna.....	21	29	27	26	26	31	15	31	23	12	36	24	31
Santa Cruz.....	1	1	1	2	2	1	2	3	2	3	2
Santa Rita.....	9	15	9	15	6	11	7	12	7	5	12	11	7
Santo Antonio.....	11	8	12	12	8	9	7	12	9	10	5	5	7
S. Christovão.....	47	36	24	30	24	34	18	18	17	9	18	14	12
S. José.....	135	72	60	70	61	130	33	73	57	45	117	61	58

Capital Federal em 1901 segundo as idades

33 annos	34 annos	35 annos	36 annos	37 annos	38 annos	39 annos	40 annos	41 annos	42 annos	43 annos	44 annos	45 annos	46 annos	47 annos	48 annos	49 annos	50 annos	51 annos	52 annos	53 annos	54 annos	55 annos	56 annos	57 annos	58 annos	59 annos	60 annos	61 annos	62 annos	63 annos	
187	143	277	199	107	225	166	417	104	166	123	124	232	124	95	188	114	337	76	120	80	89	154	127	75	110	69	344	51	97	56	
3	3	2	2	4	2	3	12	1	5	1	6	4	1	3	1	4	3	2	2	2	2	2	2	3	3	16	2	2	2	2	
1	1	1	1	1	1	1	2	1	1	1	1	1	1	1	1	1	2	1	1	1	1	1	1	1	1	1	1	1	1	1	1
7	7	3	10	10	13	10	2	3	9	5	6	5	1	1	11	7	9	2	7	3	6	9	9	6	4	6	6	3	2	2	
14	12	15	13	12	17	6	9	9	9	5	8	13	6	7	8	11	18	7	13	8	11	14	13	9	8	6	12	4	7	3	
12	12	7	7	13	10	7	13	7	12	11	4	6	9	2	5	5	16	5	9	6	5	3	12	10	9	3	22	2	5	7	
1	1	1	1	1	1	2	1	1	1	2	2	2	2	3	2	1	1	1	1	1	1	1	1	1	1	1	1	1	1	1	1
7	13	11	14	7	20	11	14	4	8	9	8	9	6	1	8	9	21	8	11	3	4	6	7	11	9	5	10	5	8	9	
1	1	1	1	1	1	1	1	1	1	1	1	1	1	1	4	5	3	3	3	2	2	2	1	1	1	1	3	2	1	1	
1	1	1	1	1	1	2	2	1	2	2	1	1	1	3	2	2	2	2	2	2	2	2	1	1	1	1	1	1	1	1	1
1	1	1	1	1	1	1	1	1	1	1	1	1	1	1	1	2	1	1	1	1	1	1	1	1	1	1	3	1	1	1	
8	5	7	10	7	8	7	21	8	11	6	11	6	4	12	7	11	3	2	2	2	6	4	4	1	5	3	10	1	7	4	
4	2	2	2	1	4	1	11	4	2	1	4	1	1	3	4	1	1	1	3	2	2	2	2	1	3	10	1	1	1	1	
3	2	1	1	2	1	3	3	1	1	3	3	1	4	2	6	2	6	2	2	2	3	3	1	1	2	1	6	1	1	1	
10	5	18	12	14	14	14	32	8	6	4	15	6	9	8	12	7	25	5	4	6	7	8	7	4	4	7	28	6	8	3	
9	4	7	1	8	5	7	5	3	7	9	6	3	5	6	6	2	10	2	2	1	5	5	8	4	4	1	6	5	7	4	
23	12	36	24	31	20	18	40	13	16	17	15	24	14	13	34	18	25	9	16	8	7	16	15	7	10	5	38	7	8	5	
3	2	3	2	2	1	1	6	1	2	1	2	3	2	2	5	1	3	1	3	1	1	1	1	1	1	1	5	1	1	1	
7	5	12	11	7	11	6	15	3	5	5	2	14	12	4	6	3	12	3	5	2	1	5	2	2	8	4	10	2	4	1	
9	10	5	5	7	5	7	8	4	12	6	7	11	7	4	7	5	12	2	5	6	6	8	2	2	8	2	11	5	5	2	
17	9	18	14	11	15	17	25	6	9	2	8	21	7	7	11	4	11	3	6	4	4	8	8	1	4	9	15	3	5	5	
57	45	117	61	58	77	48	195	27	49	35	37	89	34	28	49	32	136	20	33	25	22	56	34	15	29	13	131	7	24	11	

Obitos registrados na Capital Federal

em 1901 se

CAPITAL FEDERAL E DISTRICTOS	Anos												
	64	65	66	67	68	69	70	71	72	73	74	75	76
CAPITAL FEDERAL.....	78	148	70	54	92	41	221	28	48	37	33	87	50
Campo Grande.....	2	4	...	1	4	...	4	1	1	3	1
Candelaria.....	1	...	1	1
Engenho Novo.....	3	6	2	1	6	4	8	2	4	3	3	5	6
Engenho Velho.....	8	14	11	7	9	7	13	5	5	2	3	10	6
Espirito Santo.....	3	10	6	4	5	7	10	1	3	5	2	11	3
Gavea.....	1	2	1	1	...	1
Gloria.....	1	9	5	3	3	2	15	4	2	1	5	6	7
Guaratiba.....	1	1	3	...	1	1	1	2	1
Ilha do Governador.....	...	1	...	2	1	1
Ilha de Paqueta.....
Inhaúma.....	2	4	...	4	5	3	12	...	4	3	2	3	2
Irajá.....	1	2	2	1	3	1	2	1	1	...
Jacarepaguá.....	...	2	1	9	1	1	...
Lagôa.....	6	14	7	6	8	2	19	2	2	4	1	7	5
Sacramento.....	6	6	3	1	2	3	5	...	5	3	2	3	...
Sant'Anna.....	10	9	10	7	10	3	22	1	2	4	...	13	4
Santa Cruz.....	1	...	1	1	1	...	8	1
Santa Rita.....	4	8	2	2	4	...	3	3	3	1	1	1	1
Santo Antonio.....	4	4	6	1	6	3	5	1	3	5	2	4	5
S. Christovão.....	8	8	...	4	5	1	9	...	5	1	4	4	1
S. José.....	16	46	13	9	18	3	73	7	8	4	5	13	6

Anos			
77	78	79	80
20	45	16	138
...	...	1	5
...	4	2	7
5	4	1	4
2	4	1	9
...	1	...	1
2	4	1	7
...	2
...	2	2	6
...	3
...	...	1	3
2	4	1	9
1	2	1	3
1	4	...	15
...	3
...	2	...	3
4	3	2	1
1	3	2	9
2	8	1	48

Nascimentos registrados na Capital

CAPITAL FEDERAL E DISTRICTOS	Sexo		Hora do nascimento		Logar do nascimento		Filiação		Partos duplos			Nascidos mortos		NACIONALIDADE							
	Masculino	Feminino	Dia	Noite	Domicilio	Fóra do domicilio	Legítima	Illegítima	Ambos masculinos	Ambos femininos	Mistos	Legítimos	Illegítimos	Brazileiro e brazileira	Brazileiro e allemã	Brazileiro e argentina	Brazileiro e franceza	Brazileiro e hespanhola	Brazileiro e paraguayana	Brazileiro e portugueza	Brazileiro e uruguayana
CAPITAL FEDERAL..	9587	9036	11941	6682	18212	411	14097	4526	47	57	59	833	211	8201	6	...	8	30	...	184	...
Campo Grande.....	395	382	492	285	777	...	510	257	3	2	1	24	37	395	1	...	3	...
Candelaria.....	52	34	65	21	86	...	81	5	2	1	42	1
Eugenho Novo.....	550	545	810	295	1105	...	925	180	3	1	4	30	13	835	8	...
Eugenho Velho.....	944	991	1203	643	1845	...	1595	250	4	9	6	69	19	876	2	...	1	5	...	46	...
Espirito Santo.....	741	716	1113	344	1457	...	1151	306	2	6	2	94	...	539	1	13	...
Gavea.....	180	162	165	177	342	...	269	73	1	2	2	10	3	162	1	4	...	4	...
Gloria.....	651	582	961	272	1233	...	993	330	2	5	2	57	26	464	2	...
Guaratiba.....	164	136	165	135	300	...	188	112	1	1	2	13	14	175
Ilha do Governador...	80	61	73	68	141	...	99	42	1	2	1	9	2	76
Ilha de Paquetá.....	26	21	37	10	47	...	34	13	3	...	38	1	...
Inhaúma.....	627	674	979	322	1301	...	990	311	4	5	2	57	19	613	1	9	...
Irajá.....	327	303	343	284	627	...	448	179	2	2	1	11	7	274
Jacarepaguá.....	169	166	203	126	335	...	191	144	1	1	2	14	10	125	1	...
Lagôa.....	538	559	566	531	1097	...	743	354	3	4	5	42	19	429	1	3	...	18	...
Sacramento.....	328	286	399	215	614	...	483	131	2	...	2	28	18	195	1	...	1	8	...
Sant'Anna.....	1084	1024	1390	718	2107	1	1703	405	4	6	8	154	...	950	1	...	2	21	...
Santa Cruz.....	146	135	99	182	281	...	207	74	1	7	4	173	2
Santa Rita.....	712	634	712	634	1346	...	1104	242	3	4	5	68	...	576	3	19	...
Santo Antonio.....	624	579	589	614	1203	...	842	361	3	1	...	75	...	415	1	9	...
S. Christovão.....	553	485	811	227	1035	3	834	204	7	3	6	49	...	613	2	7	...
S. José.....	686	654	763	577	933	407	797	543	1	3	7	17	19	235	3	7	...	12	...

os registrados na Capital Federal em 1902

NACIONALIDADE	NACIONALIDADE PATERNA E MATERNA			
	Brazileiro e paraguaya	Brazileiro e portugueza	Brazileiro e uruguayaya	Brazileiro e italiana
211	8201	6
37	395
1	42
13	835
19	876	2
...	539
3	162
26	464
14	175
2	76
...	34
19	613
7	274
10	125
19	439
16	195	1
...	950	1
4	173	2
...	576
...	415
...	613
9	235

NACIONALIDADE	NACIONALIDADE PATERNA E MATERNA				TOTAL
	Brazileiro e paraguaya	Brazileiro e portugueza	Brazileiro e uruguayaya	Brazileiro e italiana	
...	184	3	23	40	3112
...	15
...	25
...	8
...	19
...	18
...	12
...	449
...	178
...	19
...	12
...	3
...	647
...	143
...	42
...	1902
...	2579
...	170
...	825
...	18623
...	264
...	4
...	2
...	1
...	109
...	1
...	1
...	10
...	4
...	2
...	1
...	14
...	1
...	2
...	44
...	63
...	1
...	7
...	1105
...	214
...	1
...	4
...	1
...	2
...	2
...	1
...	25
...	25
...	1
...
...	33
...	17
...	3
...	244
...	262
...	23
...	45
...	1845
...	260
...	3
...	2
...	1
...	1
...	11
...	4
...	1
...
...	67
...	15
...	9
...	174
...	197
...	8
...	147
...	1457
...	23
...	4
...	13
...	342
...	2
...	3
...	1233
...	111
...	1
...	4
...	300
...	40
...	2
...	141
...	2
...	3
...	47
...	285
...	2
...	1
...	2
...	22
...	13
...	1
...	8
...	6
...	1
...	133
...	159
...	1
...	43
...	1301
...	166
...	1
...	24
...	2
...	9
...	5
...	54
...	71
...	2
...	17
...	627
...	145
...	1
...	3
...	1
...	9
...	14
...	29
...	1
...	4
...	335
...	18
...	1
...	334
...	1
...	2
...	1
...	15
...	6
...	4
...	3
...	1
...	7
...	4
...	1
...	97
...	120
...	10
...	37
...	1097
...	8
...	1
...	2
...	1
...	13
...	13
...	1
...	37
...	9
...	79
...	113
...	11
...	74
...	614
...	21
...	1
...	13
...	70
...	2
...	1
...	3
...	49
...	26
...
...	212
...	29
...	6
...	259
...	405
...	23
...	32
...	2108
...	73
...	1
...	18
...	7
...	2
...	281
...	19
...	2
...	3
...	8
...	2
...	257
...	1
...	1
...	4
...	2
...	42
...	13
...	1
...	1
...	11
...	1
...	80
...	10
...	7
...	106
...	216
...	15
...	240
...	1340

Casamentos registrados na Capital Federal em 1902, segundo o

CAPITAL FEDERAL E DISTRICTOS	Estado civil anterior				Gráu de parentesco									
	Solteiro com solteira	Solteira com viuvo	Viuva com solteiro	Viuva com viuvo	Primos	Tio com sobrinha	Tia com sobrinho	Cunhados	De qualquer gráu	Sem parentesco	Brazileiro e brazileira	Brazileiro e allemã	Brazileiro e argentina	Brazileiro e franceza
CAPITAL FEDERAL.....	2633	188	149	54	2				2	3020	1757			10
Campo Grande.....	89	4	2							95	72			13
Candelaria.....	23	2	1	1						27	14			1
Eugenho Novo.....	144	16	6	3						169	136			2
Eugenho Velho.....	209	16	10	5					1	239	156			1
Espirito Santo.....	115	9	7	4						135	91			
Gavea (1).....														
Gloria.....	153	7	9	2						171	113			1
Guaratiba.....	28	1								29	29			
Ilha do Governador (2).....														
Ilha de Paquetá (3).....														
Inhaúma.....	90	7	6	1	2					102	72			
Irajá.....	102	2	5	1						110	85			
Jacarepaguá (4).....														
Lagôa.....	192	13	13	2						220	139			2
Sacramento.....	97	8	8	3						116	50			1
Sant'Anna.....	538	39	33	11						621	284			3
Santa Cruz.....	23	1		1						25	20			2
Santa Rita.....	291	16	20	9						336	165			
Santo Antonio.....	250	22	13	2						287	132			1
S. Christovão.....	166	12	5	3					1	185	138			2
S. José.....	123	13	11	6						153	61			1

(1) Registra no districto da Lagôa. (2) Registra em Santa Rita. (3) Registra na Candelaria. (4) Registra em Irajá.

em 1902, segundo o

estado civil, gráu de parentesco e nacionalidade dos conjuges

RSCC

De qualquer gráu	Sem parentesco	Brazileiro e brasileira	Brazileiro e allemã	Brazileiro e argentina	Brazileiro e francez
2	3020	1757			10
95	72				
27	14				
169	136				
239	156				
135	91				
171	113				
29	29				
102	72				
110	85				
220	139				
116	50				
621	284				
25	20				
336	165				
287	132				
185	138				
153	61				

NACIONALIDADES

Brazileiro e hespanhola	Brazileiro e paraguay	Brazileiro e portugeza	Brazileiro e uruguay	Brazileiro e italiana	Brazileiro e div. nacion.	Div. nacion. e brasileira	Allemão e brasileira	Allemão e allemã	Allemão e div. nacion.	Francez e brasileira	Francez e franceza	Francez e div. nacion.	Hespanhol e hespanhola	Hespanhol e div. nacion.	Ingles e brasileira	Ingles e ingleza	Ingles e div. nacion.	Italiano e brasileira	Italiano e italiana	Italiano e div. nacion.	Portugez e brasileira	Portugez e portugeza	Portugez e div. nacion.	Div. nacion. e div. nacion.	TOTAL
13	52	9	9	13	4	2	4	7	4	2	44	43	3	1	1	40	90	8	465	352	53	38	3024		
1	2	1					1									2	1		8	6	1		95		
									1	1		1							8	1		1	27		
1	2															1			19	7	1		169		
	4			3				1				3	1			2			42	21	3	4	240		
	2	1					1					1				1		1	25	11	1	1	135		
	1	2							1			1	6		1		1	2	1	16	19		4	171	
																								29	
							1											1	1		19	7	2	104	
	4												1	2				1		7	9	1		110	
	4	2			2	1							7	2			3	3		30	16	7	2	220	
	4			2						1								4		20	10	4	16	116	
	2	21	4	2	5	1						1	7	7	1		15	47	5	106	95	8	7	621	
	1																			3	1			25	
	1												6	10				3	5	1	62	70	6	1	336
	2		3		1		2	1	1			1	12	5	1			8	13		48	46	9	1	287
	3												2	2							21	13	4		186
	3									1	2		4	4			1	4	12		31	20	6	1	153

deletaria. (1) Registra em Irajá

strados na Capital Federal em 1902, segundo as idades

IDADE										DAS MULHERES																	TOTAL							
27	28	29	30	31	32	33	34	35	36	37	38	39	40	41	42	43	44	45	46	47	48	49	50	51	52	53		54	55	Meior de 55	Ignorada			
2																																99		
	2																															84		
2		1																														238		
6		2																														315		
4	2	1																														274		
3	5	1	4	1	6																											241		
7	3	2	1	1	1																											205		
5		1	4	2	2																											202		
3	2	3	4	2	3																											196		
6	6	4	2	2	1																											157		
9	7	4	2	1	3																											118		
2	5	2	3	1	1																											107		
5	3	3	3	2	3																												75	
4	5	2	1	2																													86	
6	2	2	1	2	2																												72	
4	2		3	1																													48	
1	1	3		1	1																												46	
1	2	1	6	1	1																												38	
2	1	2																															41	
1	2	1	2	1	1																												39	
1	4		2	2																													42	
2	3	3	2																														34	
5	1	1	2																														27	
2		2																															19	
1			4																														30	
1	1	1	4																														19	
1			1																														15	
1																																	15	
1		1	2																														17	
1			1	1																													21	
2	2		1	1																													7	
1			1																														10	
1			1																														6	
1																																	12	
1				1																														5
1																																		8
1																																		4
1																																		2
1																																		7
1																																		8
1																																		4
1																																		8
1																																		23
28	20	20	20	16	14	19	9	15	5	18	11	9	8	4	6	4	4	1	4	6	11	1						3024						

Obitos registrados na Capital Federal

CAPITAL FEDERAL E DISTRICTOS	MOLESTIAS GERAES														
	ZYMOTICAS												GENE		
	Beri-beri	Diphtheria	Dysenteria	Escarlatina	Febre amarella	Febre typhoide	Malaria	Sarampão	Septicemia	Tuberculose	Variola	Diversas	Anemia	Alcoolismo	Cancro
CAPITAL FEDERAL..	95	29	101	5	956	232	1099	42	159	2897	685	614	117	85	175
Campo Grande.....					6	7	51		2	63	7	1	6	1	3
Candelaria.....		1			2					4		6			
Eugenho Novo.....	10	2	1	1	21	8	16	2	7	176	36	65	3		7
Eugenho Velho.....	6	4	7		42	13	62		16	209	47	4	10	2	17
Espirito Santo.....	5	5	6		44	9	24	1	5	147	61	61	3	4	17
Gavea.....					2	2	10		1	22	1	8	1	1	
Gloria.....	3	2	1		78	30	60	3	10	157	19	20	5	7	12
Guaratiba.....			1			9	20		1	19			10		1
Ilha do Governador..	2		2			1	10			6	7				
Ilha de Paquetá.....	2				1		1		2	6	1	4	1		1
Inhaúma.....	2	5	13		17	9	37	5	7	181	68	45	4	1	9
Irajá.....	1	1	1		4	1	25	3	2	42	17	21	5		4
Jacarepaguá.....	3					3	46	2	2	34	3		20		1
Lagôa.....	7		23		53	26	78	3	10	209	24	18	5	5	7
Sacramento.....			2	1	30	6	33	5	4	54	4	21	1	4	8
Sant'Anna.....	28	4	7	1	59	23	188	6	13	353	58	80	22	4	15
Santa Cruz.....			2		7		30		1	21	5	10	1		1
Santa Rita.....	2	1	4		26	9	82	1	5	117	17	25		3	8
Santo Antonio.....	1	2			58	15	67		9	177	26	18	1	3	8
S. Christovão.....	2		6	2	446	12	44	7	9	128	279	42	4	3	4
S. José.....	21	2	25		90	69	215	4	53	822	5	165	15	47	52

em 1902 segundo as molestias

tal Federal

GENE

Anemia	Alcoolismo	Concreto
117	85	175
6	1	3
3	7	7
10	2	17
3	4	17
1	1	1
5	7	12
10	1	1
1	1	1
4	1	9
5	4	4
20	1	1
5	5	7
1	4	8
22	4	15
1	1	1
3	8	8
1	3	8
4	3	4
15	47	52

LOCALISADAS	MOLESTIAS LOCALISADAS														ACCIDENTES			IGNORADA	TOTAL
	DO APPARELHO				Puerperas	Da pelle	Da locomoção	Especiaes da infancia	Especiaes da velhice	Homicidios	Suicidios	Desastres							
	Rachitismo	Rheumatismo	Syphilis	Diversas															
	17	31	79	189	1393	403	1735	2119	2144	89	51	8	1635	271	33	15	304	121	17984
117	3			8	5	6	40	51	47	4			94	13			4	41	464
6	1		1	6	2	2	7	7	7				1				1		41
	1		1	3	96	12	106	84	147	8	3		72	8		1	6	8	911
	1	3	2	52	70	25	113	181	137	10	2	3	402	21			16		1477
			5	9	116	19	136	139	171	6	1		108	14		1	11	5	1153
		1			19	3	29	14	35				34	2		1	2		188
			5	7	78	32	113	152	125			1	129	9			13	2	1073
	1	1		5	3		4	20	8	1	1		31	2			3		141
				5			1	3	12	5			24	6			1		85
				1	5		4	3	8	1			5						46
	4		6	15	85	17	152	128	251	6	1		85	15			4		1172
			1	10	29	6	31	36	86	3	1		31	1			3	1	366
				11	4	2	15	31	22	2		1	57	4			5	3	271
		1	6	2	104	31	95	179	113	5	13		96	55		1	5	3	1177
			4	4	49	6	49	58	46	3			32	3			5	1	433
	1	5	5	5	208	55	293	220	278	12		1	107	14			20	9	2094
				1	15	1	20	9	45	4	1		5	2			4	17	202
			1	5	82	14	113	99	109	9	4		97	10	1		9		853
	2	1	1	8	85	10	91	93	117	5	3		106	12			5		874
	1	1	12	4	70	16	101	116	134	5	13		66	9		1	15		1552
	2	18	29	34	270	145	205	487	253	5	8	1	53	71	32	10	172	31	2411

Obitos registrados na Capital Federal em 1902 segundo

CAPITAL FEDERAL E DISTRICTOS	Hora do obito		Logar do obito		Estado civil			PROFISSÕES									
	Dia	Noite	Domicilio	Fóra do domicilio	Solteiro	Casado	Viuvo	Sacerdotes		Juristas	Medicos e classes accessorias	Professores technicos	Escrittores e jornalistas	Banqueiros e capitistas	Funcionarios publicos	Classes Inactivas	
								Catholicos	Acatolicos								
CAPITAL FEDERAL.....	12133	3851	13105	4879	12719	3595	1670	18	13	45	41	22	1	61	84	9	
Campo Grande.....	317	147	464	337	85	41	1	6	4	
Candelaria.....	26	15	41	27	12	2	1	2	1	1	
Engenho Novo.....	734	177	869	42	689	176	46	3	3	1	1	49	
Engenho Velho.....	1061	416	1444	33	1038	285	154	8	4	7	10	44	
Espirito Santo.....	876	277	1153	788	249	116	2	2	5	2	7	37	
Gavea.....	109	79	187	1	157	18	13	2	
Gloria.....	806	267	928	145	755	216	92	1	1	5	6	7	37	
Guaratiba.....	83	56	141	110	14	17	2	
Ilha do Governador.....	50	35	75	10	64	13	8	1	
Ilha de Paqueta.....	34	12	46	39	6	1	1	
Inhaúma.....	936	236	1172	846	211	115	1	1	5	25	
Irajá.....	216	150	366	279	63	24	1	1	2	7	
Jacarepaguá.....	189	82	271	220	37	14	1	1	5	
Lagôa.....	741	436	702	475	823	234	120	6	12	5	5	45	
Sacramento.....	231	142	377	56	296	94	43	4	3	
Sant'Anna.....	1380	714	1535	559	1504	401	189	3	2	4	33	2	
Santa Cruz.....	99	103	200	2	148	35	19	1	4	
Santa Rita.....	349	504	853	635	161	57	2	58	
Santo Antonio.....	512	362	789	85	639	148	87	2	2	4	4	18	
S. Christovão.....	1181	371	710	842	1083	352	107	1	4	2	1	1	3	65	
S. José.....	2141	1270	782	2679	2242	764	405	8	4	2	5	2	87	

a hora, logar, estado civil, profissão e nacionalidade

PROFISSÕES	NACIONALIDADES																									
	Pessoal empregado nas industrias							Sem profissão declarada																		
	Extractiva	Pastoril	Agricultura	Manufatureira	Artística	De transporte	Commercial	Serviço domestico	Alema	Americana	Argentina	Austriaca	Belga	Brasileira	Chineza	Francesa	Espanhola	Ingleza	Italiana	Oriental	Portuguesa	Russa	Sueca	Suissa	Diversas	
39	8	437	259	1104	2289	1147	1920	10044	63	8	4	17	3	13570	2	101	441	33	544	2868	9	2	5	314	
.....	82	28	4	7	332	425	1	9	25	4
.....	10	3	31	8	1
.....	1	36	21	60	22	69	645	1	825	1	8	5	65	6
.....	2	6	62	52	91	17	1174	4	1	1	1231	4	9	2	18	198	9
.....	1	3	14	42	65	80	182	707	945	5	74	1	34	137	15
.....	2	20	1	3	159	170	3	2	13
.....	5	8	82	73	166	141	537	8	1	705	8	21	4	18	201	5
.....	29	2	1	37	63	135	1	3	2
.....	1	2	4	2	18	51	77	6	2
.....	2	9	2	6	25	43	1	2
.....	11	50	58	79	39	248	654	3	1050	2	7	1	3	100	6
.....	23	13	16	6	65	232	325	1	13	2	20	4
.....	30	4	19	2	60	147	256	1	1	6	4	3
.....	7	71	198	73	115	635	3	894	6	28	7	18	186	35
.....	32	22	86	73	211	1	251	3	16	15	116	28
.....	12	10	163	351	97	393	1021	2	1604	2	38	3	112	297	36
.....	7	3	27	3	54	100	189	11	1
.....	3	58	94	29	3	604	1	695	1	20	8	126	2
.....	1	3	55	63	84	5	633	5	616	10	31	41	161	8
.....	4	13	4	152	360	172	368	453	1000	13	66	4	90	344	27
.....	1	203	168	255	788	175	123	1638	26	7	2	11	2103	2	44	164	11	162	746	8	2	4	119	

Obitos registrados na Capital Federal em 1902 segundo o sexo e as idades

CAPITAL FEDERAL E DISTRICTOS	SEXO																																							
	Masculino	Feminino	Idades											Idades																										
			0 - 7 dias	8 - 15 dias	16 - 30 dias	3 mezes	4 mezes	5 mezes	6 mezes	7 mezes	8 mezes	9 mezes	10 mezes	11 mezes	1 anno	2 annos	3 annos	4 annos	5 annos	6 annos	7 annos	8 annos	9 annos	10 annos	11 annos	12 annos	13 annos	14 annos	15 annos	16 annos	17 annos	18 annos	19 annos	20 annos	21 annos	22 annos	23 annos	24 annos		
CAPITAL FEDERAL.....	10868	7116	514	137	254	419	296	263	216	235	189	174	16	158	156	387	1314	516	308	207	132	143	99	87	71	89	111	66	132	117	136	148	242	218	268	248	347	264	294	
Campo Grande.....	234	230	20	6	13	9	4	9	2	10	4	3	3	3	2	11	49	18	12	7	8	4	4	3	3	4	3	2	3	4	4	3	5	6	8	5	12	4	2	
Candelaria.....	26	15	2	1	3	1	1	1	1	1	1	1	1	2	1	1	1	1	1	1	1	1	1	1	1	1	1	1	1	1	1	1	1	1	1	1	1	1	1	
Engenho Novo.....	543	368	32	5	20	32	14	19	18	19	14	12	10	10	12	42	85	27	26	16	9	10	12	5	3	7	7	6	4	3	1	4	9	12	15	19	11	9	15	
Engenho Velho.....	803	674	51	13	26	45	35	29	23	24	17	21	18	23	17	48	154	59	31	18	19	8	10	15	5	6	5	2	8	6	10	13	16	17	19	21	15	17	25	
Espirito Santo.....	600	553	45	19	20	34	25	28	24	20	22	18	14	17	12	20	99	46	26	20	7	10	8	6	6	6	4	6	9	10	13	6	12	9	14	12	17	12	13	
Gavea.....	106	82	6	4	6	15	8	5	5	4	2	4	3	2	5	5	29	12	2	1	2	2	2	2	2	3	1	1	1	1	1	1	1	1	1	1	1	1	1	
Gloria.....	671	402	41	13	14	29	14	15	15	17	12	13	11	12	6	18	73	30	17	19	8	7	2	4	5	8	8	5	2	13	5	17	12	13	16	9	19	18	10	
Guaratiba.....	67	74	9	3	1	2	4	2	4	2	1	1	1	1	1	1	1	1	1	1	1	1	1	1	1	1	1	1	1	1	1	1	1	1	1	1	1	1	1	
Ilha do Governador.....	55	30	7	5	2	2	2	2	2	2	2	2	2	1	1	1	1	1	1	1	1	1	1	1	1	1	1	1	1	1	1	1	1	1	1	1	1	1	1	
Ilha de Paqueta.....	27	19	1	1	4	2	2	2	2	2	2	2	2	1	1	1	1	1	1	1	1	1	1	1	1	1	1	1	1	1	1	1	1	1	1	1	1	1	1	
Inhadma.....	612	550	45	7	25	36	30	22	15	30	12	11	18	16	16	45	131	52	36	21	17	24	6	8	6	2	4	10	9	6	8	9	8	4	11	12	13	9	3	
Irajá.....	191	175	16	2	9	17	12	9	4	4	6	7	4	3	2	12	61	14	14	2	3	2	2	2	2	2	3	2	5	2	4	1	8	3	3	5	1	2	3	
Jacarepaguá.....	133	138	14	5	6	4	7	1	2	10	3	2	2	2	1	7	19	13	6	5	2	8	2	2	2	2	2	2	2	2	2	2	2	2	2	2	2	2	2	2
Lagoa.....	703	474	38	7	11	17	16	21	15	13	15	12	13	7	12	12	70	29	18	9	7	8	5	6	3	4	6	2	9	4	8	10	19	14	12	17	15	11	29	
Sacramento.....	253	180	11	3	8	9	13	7	8	4	7	5	5	3	5	7	28	8	6	7	1	5	2	2	1	4	4	1	3	4	4	4	4	4	4	4	4	4	4	
Sant'Anna.....	1317	777	50	12	30	63	34	30	29	27	18	21	18	22	20	60	177	59	37	27	15	11	12	6	11	9	16	2	17	12	15	22	20	23	25	21	48	31	36	
Santa Cruz.....	91	111	8	2	2	9	4	5	2	3	3	1	1	4	8	16	7	6	2	4	6	3	1	1	1	1	1	1	1	1	1	1	1	1	1	1	1	1	1	
Santa Rita.....	306	347	34	5	16	20	22	13	14	19	15	18	10	12	13	18	83	43	17	9	4	6	5	5	4	5	7	5	4	5	9	13	8	15	7	14	9	11		
Santo Antonio.....	474	400	35	15	17	20	20	22	22	15	21	10	13	13	13	19	72	30	16	8	5	6	5	7	4	6	9	6	6	5	6	6	10	9	10	15	15	15		
S. Christovão.....	1094	458	27	5	14	21	23	12	8	10	12	9	9	7	11	30	84	37	17	16	12	18	7	5	7	4	16	8	22	20	23	19	41	37	41	36	64	40	49	
S. José.....	2352	1059	22	8	13	23	11	12	5	6	4	6	9	4	4	17	54	35	16	16	8	6	11	9	7	6	15	9	24	21	31	18	51	43	76	56	86	69	68	

Obitos registrados na Capital Federal

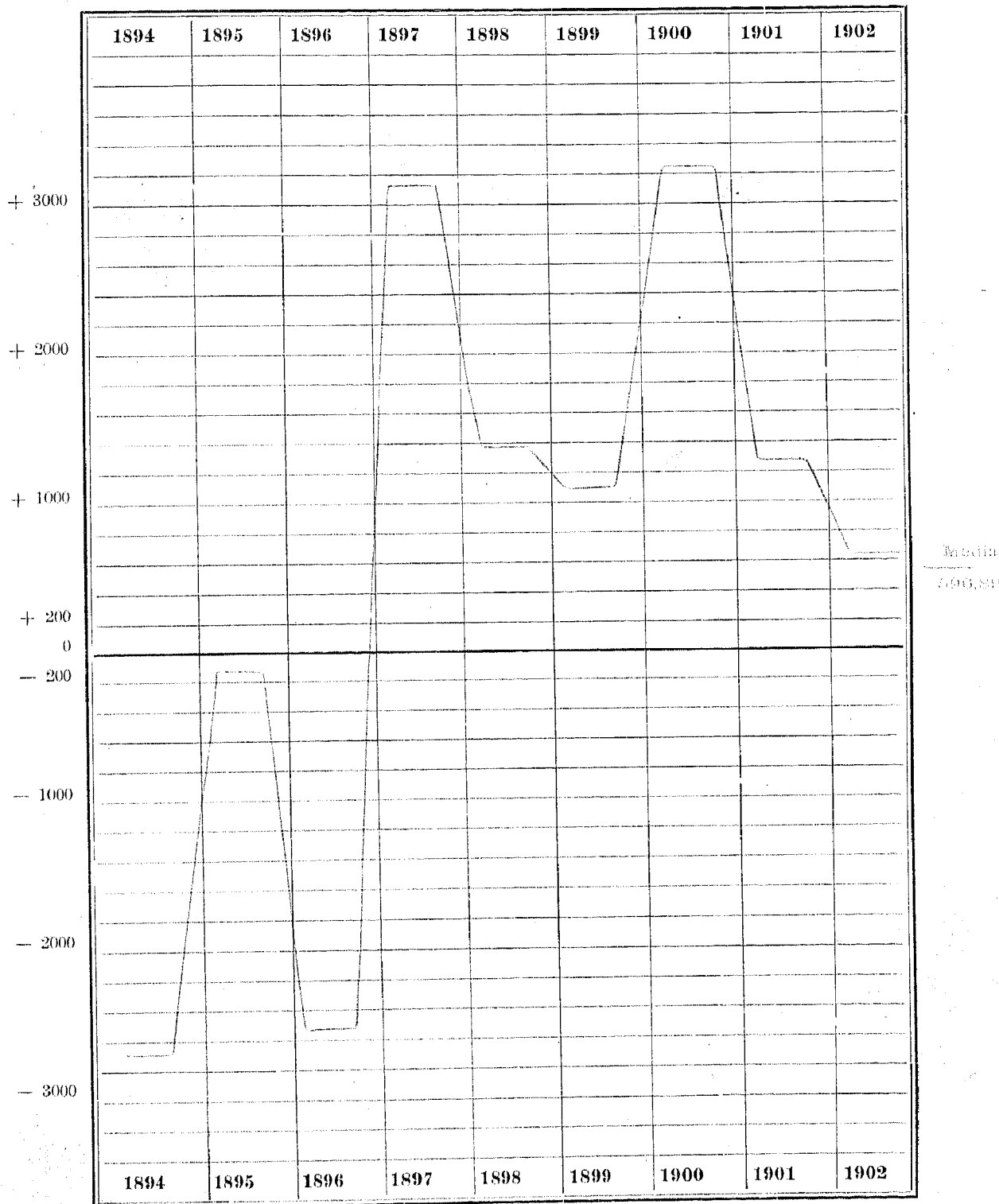
CAPITAL FEDERAL E DISTRICTOS	64 annos	65 annos	66 annos	67 annos	68 annos	69 annos	70 annos	71 annos	72 annos	73 annos	74 annos	75 annos	76 annos
CAPITAL FEDERAL.....	90	119	67	47	73	44	188	30	60	46	45	70	47
Campo Grande.....	4	3			1		11					3	1
Candelaria.....				2									
Engenho Novo.....	4	2	3	2	2	2	7	3	7	5	2	2	3
Engenho Velho.....	8	7	6	9	7	4	9	2	8	3	4	10	5
Espirito Santo.....	8	14	1		4	4	18	1	4	3	3	1	3
Gavea.....	1	1							1			1	
Gloria.....	6	9	6	5	4	5	8	5	4	2	5	5	3
Guaratiba.....	1	2		1	2	1	5		3				4
Ilha do Governador.....							4					2	
Ilha de Paqueta.....							1						
Inhaúma.....	4	7	5	2		3	13	1	2	2	4	7	4
Irajá.....	1	1				2	1		1	2		1	1
Jacarepaguá.....	2	2	2		1		4	1	2			1	
Lagôa.....	5	12	4	3	10	3	14	2	8	1	2	4	2
Sacramento.....	1	5	2	2	2	2	3	3	3			2	1
Sant'Anna.....	10	14	2	6	13		16	6	4	6	10	12	6
Santa Cruz.....	3	2	2		1		4		1			1	
Santa Rita.....	1	3	6	1	3	1	6	1	2	2	1	2	
Santo Antonio.....	4	3	5	2	8	1	4	3	2	3	3	2	3
S. Christovão.....	3	3	5	5	7	1	8		7	7	1	6	3
S. José.....	24	29	18	7	8	15	52	2	5	6	10	8	8


em 1902 segundo as idades

77 annos	78 annos	79 annos	80 annos	81 annos	82 annos	83 annos	84 annos	85 annos	86 annos	87 annos	88 annos	89 annos	90 annos	91 annos	92 annos	93 annos	94 annos	95 annos	96 annos	97 annos	98 annos	99 annos	100 annos	Maiores de 100 annos	Ignorada
18	42	20	120	13	29	19	19	37	21	15	6	7	61	3	6	4	4	13	9	2	8	2	10	33	29
2		5				1	1					1	9						3	2				1	
3	4	3	3		4	1							3		1	1					1			1	4
3	3	2	10	1	1	2	5	5	6	2			3	1	1				1				1		1
2	6	2	7	3	5	1		3	3	2	1		6	1						1				1	3
1		2				1															1				1
5	2	4	1	1	3		1	1	1	2			1			1	2								1
		3					1						1	4			1							1	
																									1
1	1	12	1	4	1	1	2	1	1	1			4							1					3
		1	4		1	1			1				2												1
		5											2											1	2
1	4	2	9	1	3	2	4	5	2	1			1	4					2	3			1		7
			3		1		1	2	1											1	1				1
1	3		13		3		2	5	2	1			1	3										1	5
1			1	1		1	1	1					2	1		1	1			1	1				1
5	3	1	4	2	1	1	1	2		1			2	2											1
2	3	2	7	2	3	3	2	2		3			2												1
4	4	25	1	2	1	1	6	3	3	1			13		4				3				3		5

CAPITAL FEDERAL

CRESCIMENTO VEGETATIVO — 1894 A 1902

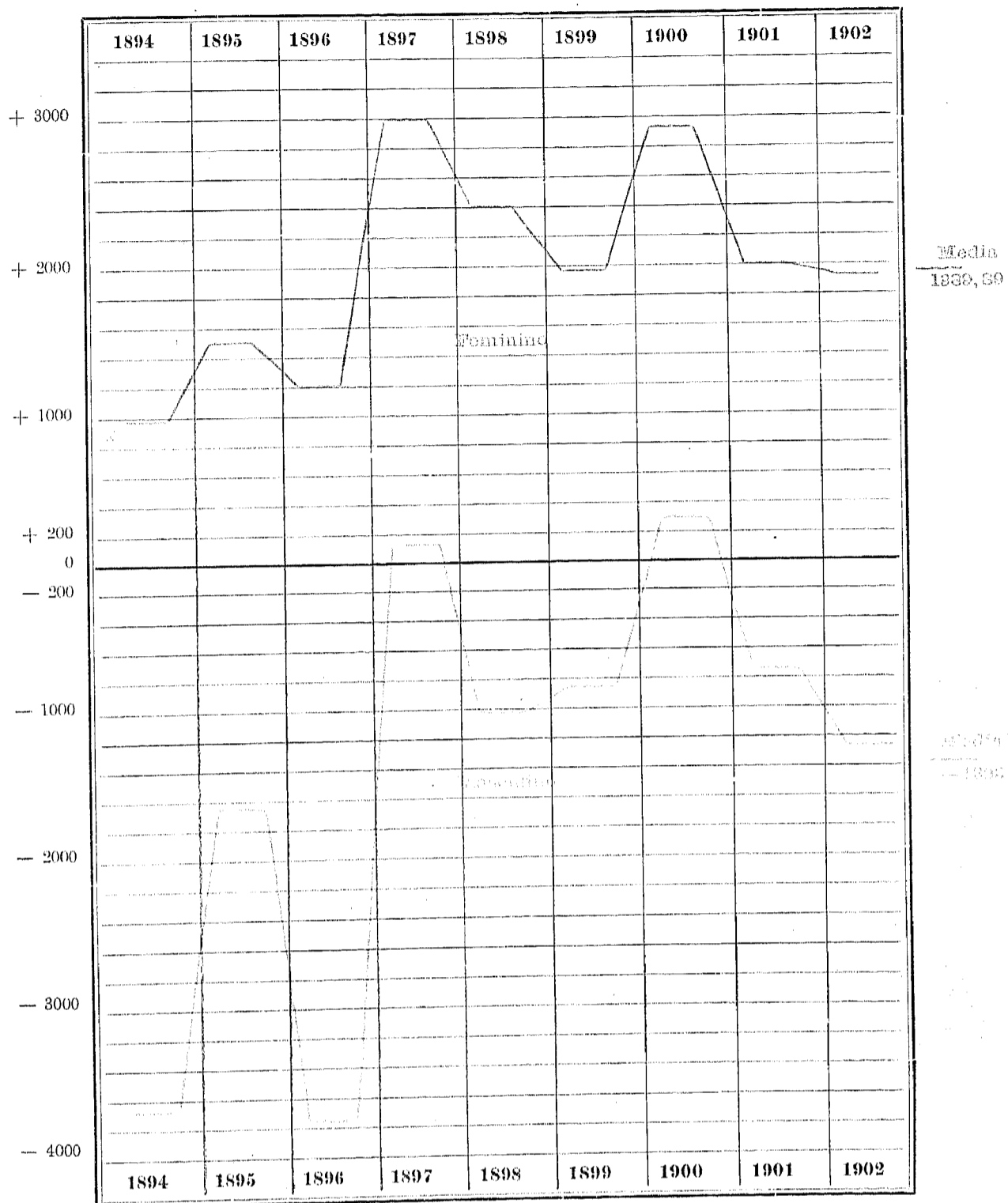





CAPITAL FEDERAL

CRESCIMENTO VEGETATIVO — 1894 A 1902

DISCRIMINADO POR SEXOS



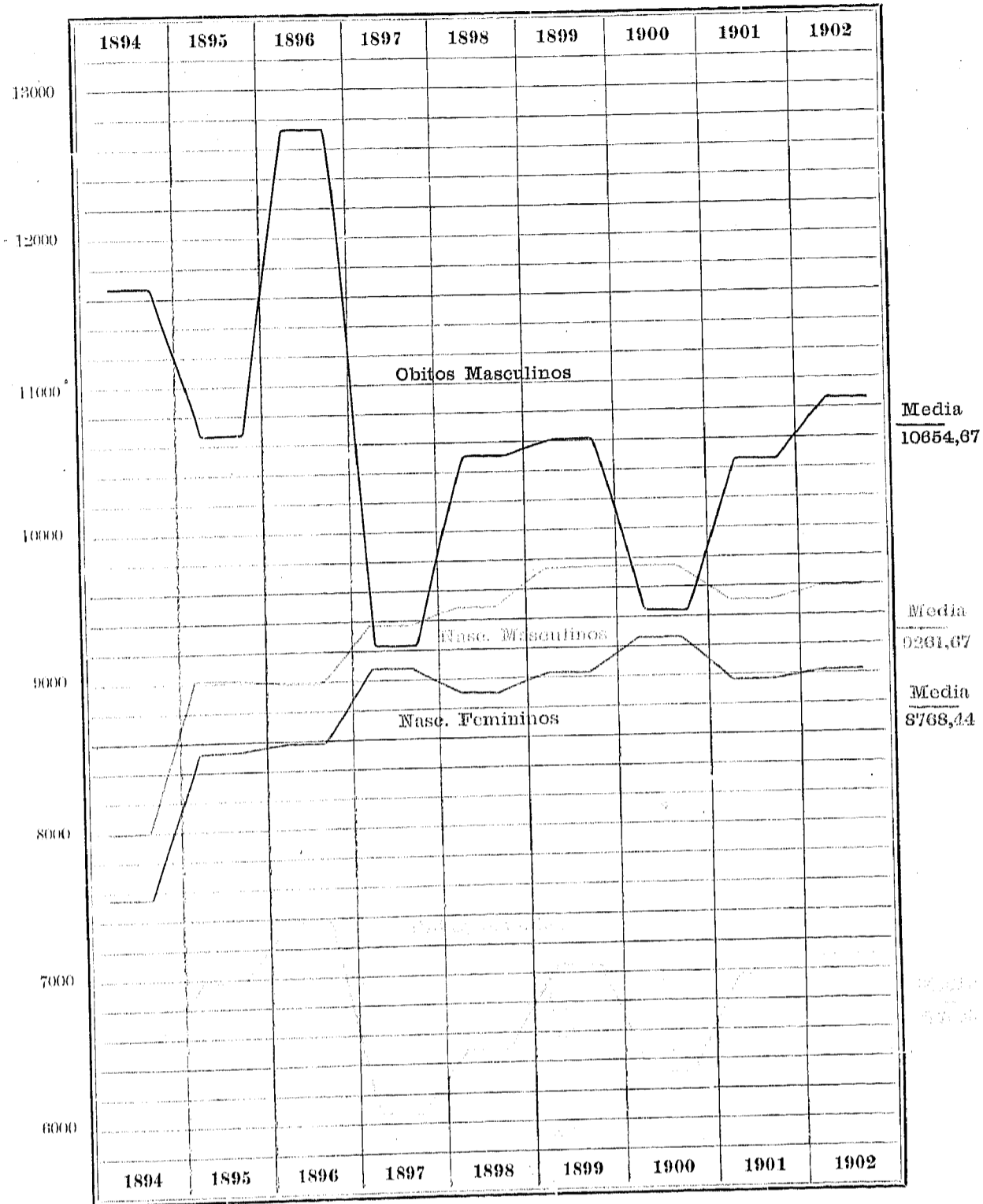
TYP. DA ESTADÍSTICA. 1903.




CAPITAL FEDERAL

NASCIMENTOS E OBITOS — 1894 A 1902

DISCRIMINADOS POR SEXOS





**Casamentos registrados na Capital Federal
de 1894 a 1902**

CAPITAL FEDERAL E DISTRICTOS	1894	1895	1896	1897	1898	1899	1900	1901	1902	TOTAL
CAPITAL FEDERAL.....	2888	2944	2884	2969	2834	2659	2747	2720	3024	25467
PARTE URBANA										
Candelaria.....	18	15	19	11	16	20	18	15	27	159
S. José.....	200	175	143	169	147	143	142	125	153	1397
Santa Rita.....	263	374	344	281	309	280	290	274	356	2751
Sacramento.....	242	228	193	92	83	65	93	86	116	1198
Gloria.....	201	227	206	227	214	214	163	173	171	1796
Sant'Anna.....	335	391	541	617	601	597	640	601	621	4944
Santo Antonio.....	268	178	198	209	189	158	141	242	287	1870
Espirito Santo.....	198	179	162	181	159	139	134	116	135	1402
Engenho Velho.....	245	224	193	197	197	228	219	240	240	1963
Lagôa.....	123	156	117	171	162	139	163	137	220	1387
S. Christovão.....	153	165	166	180	154	146	173	172	186	1495
Gaven.....	23	37	35	40	47	56	50	53	141
Engenho Novo.....	206	139	221	233	204	184	177	193	169	1780
PARTE URBANA.....	2475	2542	2538	2608	2482	2349	2403	2427	2661	22283
PARTE SUBURBANA										
Irajá.....	97	75	67	67	69	86	92	88	110	751
Jacarepaguá.....	39	42	43	37	25	186
Inhãima.....	87	109	88	118	99	85	70	51	104	811
Guorilba.....	32	42	29	14	25	27	40	30	29	268
Campo Grande.....	81	87	76	86	88	82	112	86	95	793
Santa Cruz.....	65	35	39	34	46	29	27	32	25	332
Ilha do Governador.....	5	5
Ilha de Paqueta.....	12	7	4	5	1	3	6	38
PARTE SUBURBANA.....	413	402	346	361	352	310	344	293	363	3184

Nascimentos registrados na

CAPITAL FEDERAL E DISTRITOS	1894		1895		1896		1897	
	Masculino	Feminino	Masculino	Feminino	Masculino	Feminino	Masculino	Feminino
CAPITAL FEDERAL... { Por sexo.....	7988	7553	9005	8524	8961	8576	9354	9067
{ Total.....	15541		17529		17537		18421	
PARTE URBANA								
Candelaria.....	22	25	28	37	26	29	37	27
S. José.....	416	414	530	507	546	467	611	593
Santa Rita.....	593	537	537	595	565	620	597	613
Sacramento.....	360	264	345	314	330	275	289	273
Gloria.....	618	578	678	619	674	626	652	627
Sant'Anna.....	958	993	1168	1113	1073	977	1110	1053
Santo Antonio.....	490	475	548	559	584	556	598	586
Esprito Santo.....	797	648	782	714	833	804	783	769
Engenho Velho.....	718	651	798	826	853	852	888	916
Lagôa.....	424	397	489	437	470	444	460	470
S. Christovão.....	446	435	549	391	489	442	519	479
Gavea.....	82	100	123	104	133	111	132	135
Engenho Novo.....	577	538	619	612	662	632	669	700
PARTE URBANA... { Por sexo.....	6421	6055	7194	6828	7238	6835	7345	7241
{ Total.....	12476		14022		14073		14586	
PARTE SUBURBANA								
Irajá.....	296	264	271	283	319	299	313	312
Jacarepaguá.....	161	157	183	139	168	184	184	147
Inhadima.....	491	445	613	532	473	490	738	659
Guaratiba.....	155	150	166	178	181	179	179	166
Campo Grande.....	300	318	326	321	347	376	367	325
Santa Cruz.....	140	141	159	153	147	120	124	111
Ilha do Governador.....			56	67	65	63	74	73
Ilha de Paqueta.....	24	23	37	23	23	21	30	33
PARTE SUBURBANA... { Por sexo.....	1567	1498	1811	1696	1723	1741	2009	1826
{ Total.....	3065		3507		3464		3835	

Capital Federal de 1894 a 1902

1898		1899		1900		1901		1902		1894 a 1902		TOTAL GERAL
Masculino	Feminino	Masculino	Feminino	Masculino	Feminino	Masculino	Feminino	Masculino	Feminino	Masculino	Feminino	
9475	8902	9743	5033	9736	9255	9506	8970	9587	9036	83355	78916	162271
18377		18776		18991		18476		18623		162271		
PARTE URBANA												
34	35	37	22	47	26	28	38	52	34	311	273	584
594	563	889	462	667	639	712	688	696	654	5651	4987	10638
616	530	609	630	618	569	582	563	712	634	5339	5291	10630
307	254	309	270	306	302	350	315	328	286	2924	2553	5477
661	599	657	612	641	611	634	563	651	582	5866	5417	11283
1106	1029	1101	1072	1098	1001	1064	1007	1084	1024	9772	9269	19041
629	607	688	640	666	618	660	634	624	579	5487	5254	10741
770	711	766	729	715	758	736	727	741	716	6923	6576	13499
983	917	969	1041	1038	946	935	936	944	901	8126	7986	16112
502	506	539	442	539	502	522	518	538	559	4483	4275	8758
475	438	492	523	523	476	536	476	553	485	4582	4145	8727
153	134	161	116	143	148	154	156	160	162	1261	1166	2427
709	694	580	560	674	695	537	482	560	545	5587	5458	11045
7539	7017	7797	7119	7675	7291	7450	7103	7653	7161	66312	62650	128962
14556		14916		14966		14553		14814		128962		
PARTE SUBURBANA												
341	312	339	347	363	342	330	311	327	300	2899	2770	5669
164	167	148	184	163	164	216	155	169	166	1556	1463	3019
642	665	659	638	698	657	713	638	627	674	5654	5398	11052
166	161	157	142	172	155	139	152	164	136	1479	1419	2898
388	354	409	380	402	409	410	394	395	382	3344	3259	6603
127	143	154	146	169	142	155	115	146	135	1321	1215	2536
71	51	62	60	72	69	69	75	80	61	549	519	1068
37	32	18	17	22	26	24	27	26	21	241	223	464
1936	1685	1946	1914	2061	1964	2056	1867	1934	1875	17943	16266	33309
3821		3860		4025		3923		3809		33309		

Obitos registrados na Capital

CAPITAL FEDERAL E DISTRICTOS	1894		1895		1896		1897	
	Masculino	Feminino	Masculino	Feminino	Masculino	Feminino	Masculino	Feminino
CAPITAL FEDERAL.....	11668	6583	10661	6985	12705	7362	9226	6060
{ Por sexo.....								
{ Total.....	18251	17646	20067	15286				
PARTE URBANA								
Candelaria.....	60	15	35	10	36	14	21	13
S. José.....	2135	984	2296	951	2809	1125	2294	1030
Santa Rita.....	618	321	1192	612	568	372	399	286
Sacramento.....	558	220	356	236	366	230	235	132
Gloria.....	834	424	649	419	805	467	530	369
Sant'Anna.....	1579	889	1205	832	1304	721	938	633
Santo Antonio.....	636	418	494	383	591	419	441	312
Espirito Santo.....	732	501	642	561	685	590	504	453
Engenho Velho.....	698	580	601	571	796	605	637	446
Lagôa.....	845	540	644	558	805	576	764	476
S. Christovão.....	1362	212	623	273	1840	483	515	285
Gavea.....	68	72	69	57	72	71	85	65
Engenho Novo.....	464	471	504	395	556	467	489	419
PARTE URBANA.....	10589	5647	9315	5858	11254	6140	7852	4919
{ Por sexo.....								
{ Total.....	16236	15173	17394	12771				
PARTE SUBURBANA								
Irajá.....	132	128	169	159	215	189	199	179
Jacarepaguá.....	112	97	121	107	123	127	109	90
Inhauma.....	479	365	587	464	504	393	517	460
Guaratiba.....	85	79	74	68	120	85	81	69
Campo Grande.....	149	147	177	138	205	213	256	194
Santa Cruz.....	99	102	122	117	169	152	114	94
Ilha do Governador.....			62	45	92	44	72	41
Ilha de Paqueta.....	22	18	34	29	23	19	26	12
PARTE SUBURBANA.....	1079	936	1346	1127	1451	1222	1374	1141
{ Por sexo.....								
{ Total.....	2015	2473	2673	2515				

Federal de 1894 a 1902

1898		1899		1900		1901		1902		1894 a 1902		TOTAL GERAL
Masculino	Feminino	Masculino	Feminino	Masculino	Feminino	Masculino	Feminino	Masculino	Feminino	Masculino	Feminino	
10499	6506	10597	7078	9129	6338	10239	6979	10868	7116	95892	61007	156899
17005		17675		15767		17218		17984		156899		156899
PARTE URBANA												
33	8	23	12	22	9	24	10	26	15	280	106	386
2518	1005	2493	964	2262	1049	2380	1137	2352	1059	21539	9304	30843
468	305	450	326	425	281	526	409	506	347	5152	3259	8411
250	160	274	197	263	151	295	196	253	180	2870	1702	4572
655	425	586	389	549	340	572	375	671	402	5851	3610	9461
1130	698	1107	803	1027	746	1182	832	1317	777	10789	6931	17720
513	345	576	418	418	322	457	337	474	400	4600	3354	7954
580	486	643	666	487	477	610	493	600	553	5483	4720	10203
682	584	729	672	745	534	797	571	803	674	6488	5237	11725
813	465	687	473	604	456	551	420	703	474	6417	4438	10855
909	379	1167	613	721	442	932	549	1094	458	9171	3694	12865
101	82	130	96	88	85	69	66	106	82	768	676	1464
467	397	514	396	512	356	426	376	543	368	4475	3645	8120
9119	5339	9379	5965	8126	5248	8821	5771	9448	5789	83903	50676	134579
14458		15344		13374		14592		15237		134579		134579
PARTE SUBURBANA												
177	163	159	140	167	132	191	160	191	175	1590	1425	3015
124	111	90	83	89	103	159	110	133	138	1060	966	2026
509	484	522	494	520	447	556	496	622	550	4816	4155	8971
82	65	56	57	69	73	88	72	61	74	723	642	1365
238	192	210	189	243	195	250	199	234	230	1962	1697	3659
107	100	114	104	124	86	102	125	91	111	1042	991	2033
122	35	51	32	68	35	64	26	55	30	586	289	875
21	16	16	14	23	19	18	20	27	19	210	166	376
1380	1167	1218	1113	1303	1090	1418	1208	1420	1327	11989	10131	22320
2547		2331		2393		2626		2747		22320		22320

Partos duplos registrados na

CAPITAL FEDERAL E DISTRICTOS	1894				1895				1896				1897			
	Masculinos	Femininos	Mixtos	TOTAL	Masculinos	Femininos	Mixtos	TOTAL	Masculinos	Femininos	Mixtos	TOTAL	Masculinos	Femininos	Mixtos	TOTAL
CAPITAL FEDERAL.....	42	38	23	103	34	25	33	92	38	30	50	118	44	37	48	129
PARTE URBANA																
Candelaria.....																
S. José.....	6	3		9	1	3	2	6	3		10	13	5	4	6	15
Santa Rita.....	5	1	4	10	2	2	1	5	1	4	2	7	3	4	1	8
Sacramento.....	1			1	2		3	5	4		2	6	3		1	4
Gloria.....	2	3	3	8	4			4	4	3	3	10	5	6	3	14
Sant'Anna.....	4	10	6	20	4	6	9	19	7	6	5	18	4	3	4	11
Santo Antonio.....	1	1	1	3	1		3	4			1	1				
Espirito Santo.....									1		4	5	2	4	4	10
Engenho Velho.....					1	3	1	5			1	1		1		1
Lagôa.....	5	2		7	6	2	2	10	4	4	3	11	1	1	1	3
S. Christovão.....	2	1	4	7	1	1		2	3		2	5	9	5	1	15
Gavea.....							4	4							2	2
Engenho Novo.....	1	4	1	6	2	1	2	5	3	2	4	9	5	2	4	11
PARTE URBANA.....	27	25	19	71	24	18	27	69	30	19	37	86	37	30	27	94
PARTE SUBURBANA																
Irajá.....	3	4	1	8			1	1	3	1		4	2	1	3	6
Jacarepaguá.....	1	2	1	4					2	1	3	3	1	1	1	2
Inhaúma.....	11	4	1	16	3	2	2	7	3	4	7	14	3	2	9	14
Guaratiba.....					2	3		5	1	1	1	3	1	1	2	4
Campo Grande.....		2		2	5	2	1	8		1	1	2	1	1	4	6
Santa Cruz.....		1	1	2			1	1	1	1	1	3		1	2	3
Ilha do Governador.....							1	1		1	1	2				
Ilha de Paqueta.....											1	1				
PARTE SUBURBANA.....	15	13	4	32	10	7	6	23	8	11	13	32	7	7	21	35

Capital Federal de 1894 a 1902

CAPITAL FEDERAL E DISTRICTOS	1898				1899				1900				1901				1902				1894 a 1902
	Masculinos	Femininos	Mixtos	TOTAL	Masculinos	Femininos	Mixtos	TOTAL	Masculinos	Femininos	Mixtos	TOTAL	Masculinos	Femininos	Mixtos	TOTAL	Masculinos	Femininos	Mixtos	TOTAL	
CAPITAL FEDERAL.....	38	32	38	108	45	27	48	120	58	42	52	152	48	39	44	131	47	57	59	163	1116
PARTE URBANA																					
Candelaria.....																					2
S. José.....	2	2	2	6	1	3	1	5				2				2					67
Santa Rita.....	3	3	4	10	3	2	3	8	5	1	2	8	2	3	2	7	3	4	5	12	75
Sacramento.....	1			1								3	1			4				2	37
Gloria.....		1	4	5	4		6	10	4	4	5	13	2	1	4	7	2	5	2	9	80
Sant'Anna.....	6	5	8	19	3	3	10	16	3	4	1	8	7	4	6	17	4	6	8	18	146
Santo Antonio.....	2	2		4	4		3	7	3	1	1	5	2	2	4	8	3	1		4	36
Espirito Santo.....	5	3	5	13	7	4	3	14	4	4	3	11	2	2	2	6	2	6	2	10	69
Engenho Velho.....												6	2	6	14	5	6	5	16	4	56
Lagôa.....	2	2	3	7	4	1	3	8	5	4	8	17	2	4	2	8	3	4	5	12	83
S. Christovão.....					1	1		2	2	5	2	9	7	3	5	15	7	3	6	16	71
Gavea.....	1		3	4	1		1	2	1			1		1	1	2	1	2	2	5	20
Engenho Novo.....	4	5	1	10					1	1	1	3	6	2	2	10	3	1	4	8	62
PARTE URBANA.....	26	23	32	81	29	14	32	75	41	27	32	100	38	29	33	100	35	44	49	128	804
PARTE SUBURBANA																					
Irajá.....	2		1	3	2	2	4	8	5	2	6	13	3	2	2	7	2	2	1	5	55
Jacarepaguá.....	2	3	1	6		1	2	3	2	2		4			1	1	1	1	2	4	27
Inhaúma.....	4	1	3	8	7		3	10	5	4	5	14	4	2	4	10	4	5	2	11	104
Guaratiba.....	2	2		4	2	3	3	8		3	3	6		1	2	3	1	1	2	4	37
Campo Grande.....	1	2		3	3	5	3	11	5	3	5	13	1	4		5	3	2	1	6	56
Santa Cruz.....			1	1			2	3					1		1	2			1	1	16
Ilha do Governador.....	1	1		2	2			2		1	1	2		1	1	2	1	2	1	4	15
Ilha de Paqueta.....													1			1					2
PARTE SUBURBANA.....	12	9	6	27	16	13	16	45	17	15	20	52	10	10	11	31	12	13	10	35	312

Centenários falecidos na Capital

CAPITAL FEDERAL E DISTRICTOS	1894			1895			1896			
	100 annos	Mais de 100 annos	TOTAL	100 annos	Mais de 100 annos	TOTAL	100 annos	Mais de 100 annos	TOTAL	
CAPITAL FEDERAL.....	21	23	44	19	29	48	27	31	58	24
PARTE URBANA										
Candelaria.....										
S. José.....	5	2	7	4	1	5	4	1	5	6
Santa Rita.....	1	4	5	1	2	3				
Sacramento.....		1	1		2	2	1		1	
Gloria.....		1	1		2	2				1
Sant'Anna.....		5	5	1	2	3	1	4	5	3
Santo Antonio.....	1		1	2	1	3	1	3	4	2
Espirito Santo.....		2	2		3	3	2	1	3	
Engenho Velho.....		2	2	1	6	7	2	1	3	1
Lagôa.....	3		3	3	3	6	6	2	8	1
S. Christovão.....		1	1	1	1	2	2	2	4	
Gavea.....								2	2	1
Engenho Novo.....	2		2	1	1	2				2
PARTE URBANA.....	12	18	30	14	24	38	19	16	35	17
PARTE SUBURBANA										
Irajá.....	2		2				1	7	8	1
Jacarepaguá.....	2	1	3	3	1	4	4	4	8	2
Inhaúma.....		4	4	1	2	3		1	1	
Guaratiba.....	1		1	1		1				
Campo Grande.....	1		1		1	1		2	2	2
Santa Cruz.....	3		3		1	1	2	1	3	2
Ilha do Governador.....							1		1	
Ilha de Paquetá.....										
PARTE SUBURBANA.....	9	5	14	5	5	10	8	15	23	7

Federal de 1894 a 1902

1897	1898			1899			1900			1901			1902			1894 a 1902	
	Mais de 100 annos	100 annos	TOTAL	Mais de 100 annos	100 annos	TOTAL	Mais de 100 annos	100 annos	TOTAL	Mais de 100 annos	100 annos	TOTAL	Mais de 100 annos	100 annos	TOTAL		
29	53	19	23	42	24	28	52	25	27	52	23	34	57	10	33	43	449
PARTE URBANA																	
3	9	4	2	6	8	9	17	7	6	13	11	6	17	3	5	8	87
2	2	1	3	4						2	1	3	4		1	1	21
1	1	4		4		1	1	1	2	3					1	1	14
	1				1										1	1	6
2	5	2	4	6	1	2	3	4	2	6	2	6	8	1	5	6	47
1	3		2	2					1	1					1	1	15
3	3		1	1	2	1	3		1	1	1	2	3	1	3	4	23
2	3		3	3	1	5	6	5	2	7	1	2	3				34
1	2	2		2	3	1	4	2	3	5	2	2	4	1	7	8	42
1	1	1	3	4	2		2	1	1	2		2	2		1	1	19
1	2					1	1										5
2	4	1		1		2	2				2	2	1	1	1	2	15
19	35	15	18	33	18	22	40	23	17	40	18	25	43	7	26	33	328
PARTE SUBURBANA																	
2	3		4	4		1	1			1	2	3		1	1		22
1	3	1		1	2	1	3	1	3	4	2	5	7	1	2	3	36
4	4	1		1	1	2	3		3	3					3	3	22
															1	1	3
1	3	1	1	2	1	2	3		1	1	1	1	2	1		1	16
2	4	1		1	2		2		3	3	1	1	2				19
									1	1					1	1	3
10	17	4	5	9	6	6	12	2	10	12	5	9	14	3	7	10	121

Nascimentos registrados nos diversos Estados em 1899

ESTADOS E CAPITAL FEDERAL	SEXO		Hora do nascimento		Logar do nascimento		Filiação	Partos duplos	Nascidos mortos	NACIONALIDADE PATERNA E MATERNA								
	Masculino	Feminino	Dia	Noite	Domicílio	Fóra do domicílio												
	Legítimos	Illegítimos	Legítimos	Illegítimos	Ambos masculinos	Ambos femininos	Mixtos	Legítimos	Illegítimos									
BRAZIL.....	102225	94127	114024	82328	195413	939	166133	30219	499	504	639	4318	958	124961	76	3	23	99
Alagoas.....	1325	1215	1474	1066	2539	1	2017	523	6	5	3	17	3	2306				
Amazonas.....	217	223	293	147	434	6	229	111	3	1	5	3	2	350				
Bahia.....	2888	2563	3148	2303	5445	6	3849	1602	9	6	12	74	56	4363	1			1
Capital Federal.....	9743	9033	11276	7500	18332	444	14289	4487	45	27	48	932	240	8870	4	2	13	22
Ceará.....	1014	919	1215	718	1925	8	1780	153	5	4	1	73		1875	1			
Espírito Santo.....	1879	1677	2142	1414	3543	13	3134	422	5	12	10	44	8	2211	10			
Goyaz.....	456	422	534	344	877	1	782	96	2	3	3	5		816				
Maranhão.....	1173	1052	1281	914	2225		1353	872	6	4	8	49	94	1385				
Matto Grosso.....	126	84	128	82	188	22	153	57					2	142				
Minas Geraes.....	21326	19984	24047	17253	41282	28	36538	4752	94	113	127	657	127	33457	1	1		7
Pará.....	1253	1169	1421	1001	2420	2	1616	812	10	7	6	49	16	1672				
Parahyba.....	447	430	540	337	871	6	830	47		1	2			837				
Paraná.....	1486	1356	1536	1306	2829	13	2351	491	7	9	10	5	1	1870	2			
Pernambuco.....	4125	3743	4291	3577	7728	140	5989	1879	19	19	25	152	94	6916				
Piauí.....	179	168	203	144	347		330	17						341				
Rio de Janeiro.....	16923	15793	18336	14380	32633	83	23631	9085	87	90	139	493	204	21733				17
Rio Grande do Norte..	558	510	568	500	1068		1029	39						1030				
Rio Grande do Sul (¹)																		
Santa Catharina.....	2410	2107	2482	2035	4516	1	3983	528	16	13	20	103	7	3284	27			
S. Paulo.....	34160	31150	38440	26870	65145	165	61234	4076	185	185	216	1660	106	30485	30			7
Sergipe.....	537	529	669	397	1066		896	170						928				

(¹) Deixam de figurar as informações desse Estado, por terem sido remetidas tardiamente.

NACIONALIDADE PATERNA E MATERNA																				TOTAL					
Brazileiro e paraguaya	Brazileiro e portugueza	Brazileiro e uruguaya	Brazileiro e italiana	Brazileiro e div. nacion.	Div. nacion. e brasileira	Allemao e brasileira	Allemao e allemã	Allemao e div. nacion.	Francez e brasileira	Francez e franceza	Francez e div. nacion.	Hespanhol e hespanhola	Hespanhol e div. nac.	Inglez e brasileira	Inglez e inglieza	Inglez e div. nacion.	Italiano e italiana	Italiano e brasileira	Italiano e div. nacion.	Portuguez e brasileira	Portuguez e portugueza	Portuguez e div. nacion.	Div. nacion e div. nacion.		
12	317	4	345	242	21690	253	825	63	67	92	23	3135	396	39	61	13	27948	1059	240	4482	6390	339	3164	196352	
					121	1							1	1			2			18				2540	
					5	61							2							14	2			440	
												5	7	3	1		8	9		55	7			5451	
					2566	17	32	8	19	33	7	425	109	15	17	7	666	108	29	1949	2769	140	731	18776	
	1				28				2	1			1				3	1		15	3			1933	
					60		1													3	35	20	1	108	3550
					2	785			1								5			24	2			18	2225
					2	57			1											4	1			3	210
	1	26		40	3640	23	16	3	4	5	1	160	51	1	3	1	2487	291	8	532	287	23	176	41310	
					64				2				2	1						16	4			6	2422
					30												1	2		3				4	877
					341	12	46	3	4	6		102	2	1	3	1	221	15	7	5	6		183	2842	
					814	1			2			3	3	4	3		8	6		84	10	1	7	7868	
					6																			347	
	4	42		14	7647	9	7	1	17	5		269	72	6	10	2	633	150	43	1087	578	43	315	32716	
					38																			1068	
					269	90	202	14			1		1	3		1	402	32	5	6			152	4517	
	2	61		240	3208	75	414	33	14	41	14	2149	138	7	22	2	22817	411	145	636	2702	131	1446	65310	
					134												1			2				1	1066

Casamentos registrados nos diversos Estados em 1899, segundo o estado civil, grau de parentesco e nacionalidade dos conjuges

ESTADOS E CAPITAL FEDERAL	Estado civil anterior				Gráu de parentesco									
	Solteiro com solteira	Solteira com viuvo	Viuva com solteiro	Viuva com viuvo	Primos	Tio com sobrinha	Tia com sobrinho	Cunhados	De qualquer gráu	Sem parentesco	Brazileiro e brazileira	Brazileiro e allemã	Brazileiro e argentina	Brazileiro e franceza
BRAZIL.....	33558	3023	1188	759	308	27	3	9	1454	36737	31096	38	1	11
Alagoás.....	618	97	20	19	12	2	1	4	51	684	749			
Amazonas.....	185	18	13	2					3	215	203			
Bahia.....	1108	100	26	9	23	1			20	1199	1195			
Capital Federal.....	2340	141	132	46		1			4	2654	1412	2		4
Ceará.....	933	173	47	29	37	1			236	908	1172			
Espirito Santo.....	590	47	14	8	9		1		9	640	535	7		
Goyaz.....	699	61	34	19	14	1			50	748	813			
Maranhão.....	1528	114	33	22	19	1			48	1629	1652			
Matto Grosso.....	121	4	3							128	117			
Minas Geraes.....	6727	580	221	145	90	8		1	422	7152	7079	1		1
Pará.....	944	81	40	13	2				12	1064	1048			
Parahyba.....	449	58	17	14	10	1			78	449	537			
Paraná.....	931	74	31	19	4				16	1035	845	1		
Pernambuco.....	1583	183	58	37	25			1	114	1721	1802			1
Piahy.....	707	77	21	21	4	1		1	48	772	824			
Rio de Janeiro.....	3717	293	86	49	15	4	1		62	4063	3630	1		4
Rio Grande do Norte.....	350	53	6	6	6				68	341	413			
Rio Grande do Sul (1).....														
Santa Catharina.....	1367	124	31	36	3				48	1507	1377	13		
S. Paulo.....	8230	686	340	260	26	6		2	157	9385	5175	13	1	1
Sergipe.....	371	59	15	15	9				8	443	458			

(1) Deixam de figurar as informações desse Estado, por terem sido remetidas tardiamente.

NACIONALIDADES																										
Brazileiro e hespanhola	Brazileiro e paraguaya	Brazileiro e portugueza	Brazileiro e uruguay	Brazileiro e italiana	Brazileiro e div. nacion.	Div. nacion. e brazileira	Allemão e brazileira	Allemão e allemã	Allemão e div. nacion.	Francez e brazileira	Francez e franceza	Francez e div. nacion.	Hespanhol e hespanhola	Hespanhol e div. nacion.	Inglez e brazileira	Inglez e ingleza	Inglez e div. nacion.	Italiano e brazileira	Italiano e italiana	Italiano e div. nacion.	Portuguez e brazileira	Portuguez e portugueza	Portuguez e div. nacion.	Div. nacion. e div. nacion.	TOTAL	
35	4	146		204	64	155	97	105	25	18	10	15	311	162	14	10	2	430	3144	156	1047	815	164	258	38538	
							1											1			2				754	
		1			2	5				1								1			5				218	
1		1			1	12		1		1			1	5	1			7	2		8	4			1243	
6	2	57		7	21	18	4	13	2	2	2	3	59	27	4	5		25	79	22	404	393	53	33	2659	
		1								1								1			2	1			1182	
1		1		11	4	3	6	5										14	55	1	3	1	4	5	659	
																									813	
							4																		1697	
							6	1							1			1							128	
1		15		31	6	20	3	1	3	3	2		11	20		1		76	223	5	130	22	11	8	7673	
2					2								2	1					4		18	1			1078	
															1										538	
1				3	7	11	13	17	3	2	1	1	29	6	3		1	22	51	4	7	1	1	25	1055	
		6		1				1						1	5	1		4	1		33	4			1861	
							1															1			826	
6		24		18	3	22	6			3	1	1	18	18		1		38	34	3	209	53	16	16	4145	
																		2							415	
																			19	48	3	8		1	15	1558
18	2	49		132	19	39	35	38	14	4	4	10	187	81	1	2	1	218	2647	118	215	335	78	148	9576	
							1											1							460	

Obitos registrados nos diversos Estados em 1899 segundo as molestias

ESTADOS E CAPITAL FEDERAL	MOLESTIAS GERAES														
	ZYMOTICAS											GENE			
	Beri-beri	Diphtheria	Dysenteria	Escariatina	Febre amarella	Febre typhoide	Malaria	Sarampão	Septicemia	Tuberculose	Variola	Diversas	Anemia	Alcoolismo	Cancro
BRAZIL.....	524	67	2389	49	1190	1264	20718	1339	541	9610	1660	2863	3062	144	802
Alagoas.....	5	167	6	1099	27	1	173	1	100	272	1	17
Amazonas.....	3	6	1	6	54	1	7	2	10
Bahia.....	95	2	551	99	70	2799	1	11	520	22	191	351	7	51
Capital Federal.....	143	9	79	710	202	1471	59	137	2785	1301	104	123	27	172
Ceará.....	31	6	149	7	2	825	175	9	345	4	67	311	7	20
Espirito Santo.....	20	13	1	65	31	270	7	9	89	31	33	2	8
Goyaz.....	4	3	144	1	28	2	14	33
Maranhão.....	94	2	39	11	450	77	10	97	37	45	2	15
Matto Grosso.....	1	1	11	1	21	1	1	2	1	2
Minas Geraes.....	7	7	324	23	46	191	2355	122	24	974	13	637	597	11	110
Pará.....	26	63	1	3	1130	349	4	35	3	40	22	1	4
Parahyba.....	1	12	171	3	33	13	29	3
Paraná.....	1	11	20	217	11	3	44	15	16	9
Pernambuco.....	22	5	220	38	40	2281	111	66	1151	54	253	437	17	74
Piahy.....	6	1	13	1	353	29	2	67	8	11	1	6
Rio de Janeiro.....	32	4	280	3	93	161	2412	85	106	1418	113	430	338	21	127
Rio Grande do Norte..	24	9	89	1	332	42	4	81	31	19	27	1	8
Rio Grande do Sul (1)
Santa Catharina.....	9	25	5	441	1	1	96	8	72	46	3	16
S. Paulo.....	4	21	307	22	130	516	2936	171	152	1561	17	783	290	42	152
Sergipe.....	1	45	1	925	14	85	44	69	8

(1) Deixam de figurar as informações desse Estado, por terem sido remetidas tardiamente.

ESTADOS E CAPITAL FEDERAL	MOLESTIAS LOCALISADAS													ACCIDENTES			IGNORADA	TOTAL	
	LOCALISADAS				DO APPARELHO									Homicídios	Suicídios	Desastres			
	Rachitismo	Rheumatismo	Syphilis	Diversas	Encephalo-rachidiano	Genito-urinario	Respiratorio	Circulatorio	Digestivo	Puerperaes	Da pelle	Da locomoção	Especiaes da infancia						Especiaes da velhice
BRAZIL.....	143	682	795	5043	6663	1385	9814	8221	15720	2280	980	141	24757	1618	577	157	3106	26792	155096
Alagoas.....	68	33	168	285	34	216	189	470	130	51	20	968	41	63	2	53	729	5399
Amazonas.....	1	7	13	1	10	7	38	4	3	36	8	6	29	343
Bahia.....	16	58	72	501	741	131	571	502	1548	147	72	7	1135	181	34	13	135	2422	13056
Capital Federal.....	21	22	74	164	969	313	1584	1907	2010	73	73	6	1982	262	7	10	337	449	17675
Ceará.....	10	54	14	340	342	35	244	356	596	94	23	3	1400	37	13	6	130	110	5765
Espirito Santo.....	6	9	39	81	20	54	59	141	40	15	102	17	7	3	53	479	1706
Goyaz.....	1	4	49	44	2	35	28	75	37	10	62	3	10	2	44	473	1108
Maranhão.....	3	4	58	121	23	121	155	172	26	15	5	128	25	3	2	36	846	2613
Matto Grosso.....	2	1	2	8	3	11	5	13	4	3	2	2	56	154
Minas Geraes.....	10	94	244	781	1123	156	1927	1197	2109	482	215	13	2610	135	151	34	624	6234	23760
Pará.....	14	1	74	84	9	127	28	276	76	20	1	254	9	6	3	87	747	3497
Parahyba.....	26	4	87	54	13	33	42	65	26	10	4	257	4	10	2	22	56	980
Paraná.....	3	8	5	83	77	7	100	22	141	40	14	2	209	16	11	35	167	1237
Pernambuco.....	3	122	122	560	635	174	692	589	685	261	132	22	3332	175	58	8	180	702	13221
Piahy.....	5	10	82	76	6	65	62	61	22	7	10	136	1	4	13	102	1160
Rio de Janeiro.....	33	83	59	537	741	131	1329	1146	1700	229	83	11	2244	302	41	24	449	4588	19353
Rio Grande do Norte..	6	9	9	172	45	8	46	63	136	32	7	10	692	16	2	2	112	483	2518
Rio Grande do Sul (1)
Santa Catharina.....	3	7	6	154	78	10	88	59	159	61	5	3	229	41	3	3	48	819	2499
S. Paulo.....	33	93	107	1040	1017	277	2482	1723	4761	454	165	23	8510	321	127	41	703	6944	35925
Sergipe.....	3	8	17	145	179	32	79	82	384	42	60	1	468	32	17	2	37	357	3137

Obitos registrados nos diversos Estados em 1899 segundo

ESTADOS E CAPITAL FEDERAL	Hora do obito		Logar do obito		Estado civil			PROFIS										
	Dia	Noite	Domicilio	Fóra do domicilio	Solteiro	Casado	Viuvo	Sacerdotes		Professores	Juristas	Medicos e classes accessorias	Professores technicos	Escritpores e jornalistas	Banqueiros e capitalistas	Funcionarios publicos	Classes inactivas	
								Catholicos	Acatolicos									
BRAZIL.....	99015	56091	143785	11311	111819	30236	13041	45	5	69	86	144	56	7	378	1328	91	
Alagoas.....	3427	1952	5220	169	3638	1224	527	2	6	2	16	33	1		
Amazonas.....	233	110	333	10	264	59	20	1	1	3	4		
Bahia.....	8175	4891	12768	288	9583	2276	1197	3	1	11	9	10	3	1	43	91	10	
Capital Federal.....	12432	5243	12653	5022	12955	3231	1479	12	17	14	46	22	3	66	558	18	
Ceará.....	3479	2286	5140	325	4087	1170	508	1	1	3	2	4	7	37	28	
Espirito Santo.....	1050	646	1656	50	1167	398	141	1	1	2	18	4	
Goyaz.....	714	394	1101	7	667	315	126	1	1	3	4	1	
Maranhão.....	1691	922	2480	133	2034	405	174	4	1	2	9	39	3	
Matto Grosso.....	107	47	152	2	105	38	11	2	6	
Minas Geraes.....	14884	8876	23401	359	16012	5605	2143	9	13	14	20	8	54	72	6	
Pará.....	2235	1262	3453	44	2742	522	233	2	4	10	17		
Parahyba.....	633	347	980	610	280	90	1	2	10		
Paraná.....	799	438	1225	12	822	290	125	1	1	7	1	
Pernambuco.....	7902	5319	11669	1552	9185	2589	1447	2	2	5	6	4	6	9	124	10	
Piahy.....	780	380	1108	52	735	298	127	1	1	2	1	13	20	2	
Rio de Janeiro.....	12026	7327	17886	1467	14900	3031	1422	3	9	11	23	5	3	54	98	5	
Rio Grande do Norte.....	1601	917	2436	82	1906	408	204	1	1	1	3	8	1	
Rio Grande do Sul (1).....
Santa Catharina.....	1580	919	2429	70	1597	628	274	1	5	28	
S. Paulo.....	23254	12671	34305	1619	26466	6939	2520	3	5	14	28	3	79	124	2	
Sergipe.....	2003	1134	3089	48	2334	530	273	1	1	3	1	4	30	

(1) Deixam de figurar as informações desse Estado, por terem sido remetidas tardiamente.

a hora, lugar, estado civil, profissão e nacionalidade

SÔES	NACIONALIDADES																									
	Pessoal empregado nas industrias							Sem profissão declarada																		
	Extractiva	Pastoril	Agricola	Manufactureira	Artistica	De transporte	Commercial	Serviço domestico	Allema	Americana	Argentina	Austriaca	Belga	Brazileira	Chineza	Franceza	Hespanhola	Ingleza	Italiana	Oriental	Portugueza	Russa	Sueca	Suissa	Diversas	
156	298	24042	1308	4166	6079	3230	15597	98020	382	24	21	116	5	142021	13	193	966	65	4282	16	4201	9	7	21	2754	
23	10	1031	78	83	54	162	688	3195	5343	1	1	2	11	31	
2	72	1	4	4	13	36	202	335	1	3	4	
24	53	2831	399	489	312	462	901	7403	4	12725	8	30	11	29	1	63	3	182	
29	7	274	83	1316	2162	927	1624	10497	63	9	10	22	1	13352	9	108	421	33	542	8	2640	3	4	7	443	
8	66	472	153	275	77	80	322	4229	5729	3	30	3	
3	482	7	32	36	34	179	907	30	1	3	1479	1	14	124	26	28	
.....	9	306	59	15	20	26	143	518	1105	3	
14	16	237	50	128	55	213	331	1511	2575	1	1	1	24	11	
.....	1	9	3	4	18	3	106	146	1	1	6	
4	22	4629	252	337	445	334	3487	14054	10	8	22782	6	57	2	344	172	379	
4	3	1260	33	85	24	52	128	1875	3454	2	11	7	14	9	
.....	31	202	2	3	3	11	155	560	1	962	2	1	14	
.....	1	290	1	15	30	25	162	703	11	3	1130	29	1	1	25	
5	14	1631	48	381	603	256	1980	8135	4	1	1	12991	14	3	5	14	98	1	89	
.....	4	139	14	54	3	49	107	750	1157	2	1	
15	1	4045	45	330	1320	215	2243	10928	9	2	1	3	1	17696	3	10	83	2	157	1	555	1	5	824	
1	47	165	14	13	31	4	216	2012	2515	1	2	
.....
9	11	486	5	33	21	33	400	1467	108	1	14	2791	1	1	47	3	3	1	29	
9	2	4958	59	507	863	295	2175	26789	142	10	10	62	2	31163	1	44	307	7	2977	5	555	1	2	5	632	
6	513	2	57	16	21	305	2177	3091	1	3	2	39	

Obitos registrados nos diversos Estados em 1899 segundo o sexo e as idades

ESTADOS E CAPITAL FEDERAL	SEXO																																						
	Masculino	Feminino	0 - 7 dias	8 - 15 dias	16 - 30 dias	2 mezes	3 mezes	4 mezes	5 mezes	6 mezes	7 mezes	8 mezes	9 mezes	10 mezes	11 mezes	1 anno	2 annos	3 annos	4 annos	5 annos	6 annos	7 annos	8 annos	9 annos	10 annos	11 annos	12 annos	13 annos	14 annos	15 annos	16 annos	17 annos	18 annos	19 annos	20 annos	21 annos	22 annos	23 annos	24 annos
			BRAZIL.....	83598	71498	8525	2867	3660	4188	3139	2258	1964	2419	1761	2003	1754	1572	1271	7578	15520	5322	3022	2293	1755	1572	1194	809	922	622	934	564	716	864	865	685	1485	873	2048	926
Alagoas.....	2804	2585	151	122	144	170	150	85	93	113	81	66	55	46	54	247	346	179	87	90	97	84	56	35	35	20	38	22	31	24	27	19	47	19	69	19	50	44	35
Amazonas.....	189	154	18	6	5	7	1	2	4	3	1	1	1	3	1	21	27	11	10	12	9	11	5	6	2	3	5	2	2	1	2	2	4	5	3	5	3	3
Bahia.....	6963	6093	496	189	245	347	311	226	182	265	124	186	137	97	79	638	911	404	256	218	194	175	136	87	102	58	109	63	71	89	91	64	135	69	258	85	136	87	71
Capital Federal.....	10597	7078	535	159	303	463	359	245	199	263	224	216	227	150	154	399	1461	531	282	209	122	125	59	58	66	62	80	65	78	104	140	126	200	188	289	231	340	276	263
Ceará.....	3075	2690	147	70	180	166	135	100	68	125	77	81	84	52	57	333	493	230	169	169	139	90	60	43	46	33	41	27	28	26	29	24	41	25	53	27	46	33	34
Espirito Santo.....	903	798	75	31	32	21	28	9	15	15	10	21	10	19	8	86	143	61	34	21	13	18	19	8	9	8	9	4	14	13	14	11	18	14	21	11	26	11	20
Goyaz.....	558	550	66	25	26	19	19	6	12	5	3	9	10	9	2	46	55	22	12	11	10	14	8	7	2	11	3	8	7	9	3	17	5	28	9	14	9	6
Maranhão.....	1321	1292	50	35	33	58	41	24	14	25	26	24	20	19	21	98	197	65	56	41	26	27	28	15	21	16	17	10	13	11	12	19	29	13	43	19	37	19	24
Matto Grosso.....	78	76	1	3	4	1	1	2	1	3	1	3	13	4	2	1	3	3	1	1	1	1	1	1	1	1	1	6	1	2	1	1
Minas Geraes.....	12500	11260	1779	491	597	562	408	314	251	279	225	266	214	204	163	1453	2612	846	471	308	221	190	136	105	148	85	136	67	114	150	117	111	236	99	266	102	216	171	143
Pará.....	1762	1735	154	58	66	69	54	31	27	42	23	30	26	20	17	209	250	153	116	102	83	84	64	42	30	13	33	13	16	26	18	16	57	23	46	13	65	22	22
Parahyba.....	582	458	19	8	28	30	32	21	13	20	16	14	9	6	15	41	55	30	20	22	19	13	11	6	6	4	11	2	7	4	8	6	8	7	3	4	6	12	4
Paraná.....	655	582	80	18	45	23	16	13	15	18	5	20	8	11	6	95	107	40	20	10	11	7	9	12	5	8	4	2	7	8	3	18	6	14	8	7	8	7	
Pernambuco.....	7036	6185	698	276	403	393	303	178	178	213	150	142	111	127	67	654	720	317	202	191	187	146	126	84	91	61	118	71	76	74	68	54	137	75	204	71	181	135	106
Piahy.....	557	603	23	10	21	21	14	15	10	9	6	12	13	4	6	59	93	33	26	19	16	8	4	5	7	2	5	8	5	5	7	3	7	4	15	7	13	11	14
Rio de Janeiro.....	10392	8961	1048	250	370	401	282	218	194	226	181	192	190	166	121	879	2020	790	423	323	224	215	183	130	126	88	134	77	89	105	109	70	179	135	243	133	203	140	137
Rio Grande do Norte.....	1291	1227	60	53	103	110	102	76	65	62	41	49	46	33	16	173	215	85	74	49	37	32	31	15	17	15	11	12	14	17	12	19	14	6	13	8	21	11	9
Rio Grande do Sul (1).....
Santa Catharina.....	1301	1198	112	48	53	77	58	50	52	58	41	23	21	29	18	110	151	50	44	32	27	16	19	19	14	12	10	16	11	18	14	8	14	12	21	8	16	21	28
S. Paulo.....	19400	16525	2936	962	950	1137	759	585	509	619	493	604	547	549	451	1855	5430	1380	647	417	263	267	209	117	141	115	128	93	118	158	152	120	283	154	389	154	294	172	184
Sergipe.....	1689	1448	77	56	48	110	75	60	62	57	33	46	22	27	15	188	221	91	71	49	51	47	28	24	41	20	29	6	16	24	28	6	42	14	62	13	28	19	11

(1) Deixam de figurar as informações desse Estado, por terem sido remetidas tardiamente.

Obitos registrados nos diversos Estados

ESTADOS E CAPITAL FEDERAL	Idades																
	25 annos	26 annos	27 annos	28 annos	29 annos	30 annos	31 annos	32 annos	33 annos	34 annos	35 annos	36 annos	37 annos	38 annos	39 annos	40 annos	41 annos
BRAZIL.....	2561	1214	815	1490	702	3692	445	1065	726	711	2495	987	533				
Alagóas.....	128	52	22	54	19	163	12	33	24	12	111	29	11				
Amazonas.....	9	1	2	9	5	6			2		4		1				
Bahia.....	232	104	63	99	52	328	21	101	47	39	230	52	37				
Capital Federal.....	334	248	241	281	167	396	133	192	165	175	366	192	149				
Ceará.....	81	27	23	59	32	151	17	42	31	24	90	40	15				
Espirito Santo.....	35	18	14	20	4	35	8	9	11	7	26	17	8				
Goyaz.....	27	8	3	11	3	54	5	8	3	3	25	9	1				
Maranhão.....	47	27	22	28	19	84	7	29	19	18	54	20	9				
Matto Grosso.....	2	1	2			7	1	2		3	2	1	1				
Minas Geraes.....	381	144	76	188	63	584	45	113	81	79	369	120	70				
Pará.....	82	41	15	51	23	96	11	35	20	13	70	21	10				
Parahyba.....	9	8	3	6	11	21	2	11	8	11	11	8	3				
Paraná.....	18	8	6	11	6	32	5	7	6	5	21	10	3				
Pernambuco.....	301	138	62	168	68	399	35	82	62	67	243	115	50				
Piauí.....	28	12	10	21	5	38	3	17	10	4	24	7	6				
Rio de Janeiro.....	295	134	57	173	73	427	40	133	59	89	279	108	53				
Rio Grande do Norte.....	23	13	5	16	9	38	8	16	14	10	31	18	11				
Rio Grande do Sul (1).....																	
Santa Catharina.....	24	16	15	29	6	49	11	16	10	13	32	15	5				
S. Paulo.....	448	199	165	238	124	694	73	205	148	128	521	195	84				
Sergipe.....	57	15	9	27	13	90	8	13	6	11	46	10	6				

(1) Deixam de figurar as informações desse Estado, por terem sido remetidas tardiamente.

em 1899 segundo as idades

Idades	Estados e Capital Federal																																
	38 annos	39 annos	40 annos	41 annos	42 annos	43 annos	44 annos	45 annos	46 annos	47 annos	48 annos	49 annos	50 annos	51 annos	52 annos	53 annos	54 annos	55 annos	56 annos	57 annos	58 annos	59 annos	60 annos	61 annos	62 annos	63 annos							
38 annos	1363	662	4537	344	944	478	576	2282	664	339	1000	395	4311	287	649	387	545	1373	688	283	725	331	4705	236	450	320							
39 annos	36	14	203	3	24	6	14	109	22	7	29	8	205	6	18	10	15	56	22	6	15	12	220	7	13	5							
40 annos	3	4	7	1	6	1	3	13	3	2	1	2	5		1	3	1		3				6	3									
41 annos	118	40	409	29	88	32	45	201	53	15	98	27	447	14	54	24	38	129	47	13	45	25	485	13	35	26							
42 annos	221	181	424	93	185	119	135	283	150	107	171	106	366	51	132	90	97	156	128	55	133	77	306	63	72	61							
43 annos	49	23	195	16	40	14	18	83	24	5	32	17	171	10	15	11	19	60	32	4	32	11	151	11	15	11							
44 annos	35	8	45	4	13	8	7	25	8	4	16	7	53	5	8	7	7	14	6	7	12	3	53		4	4							
45 annos	11	2	58	2	5	3	5	16	5	2	13	4	53	2	4	4	4	7	5	4	5	2	51	4	1	1							
46 annos	35	13	86	4	22	12	21	36	19	8	30	6	71	13	15	4	10	28	20	5	15	13	91	1	9	4							
47 annos	1	1	9					2	1		2		8		1		3	3		1	2		14		1								
48 annos	197	63	797	34	128	41	67	344	72	31	153	37	723	28	83	49	73	230	76	49	118	34	853	25	60	39							
49 annos	39	21	91	9	27	7	14	51	13	3	20	8	77	4	11	8	8	26	15	2	9	5	86	2	8	5							
50 annos	7	1	31	2	6	2	8	21	7		8	2	30	1	5	4	8	10	7	3	6	2	38		4	2							
51 annos	13	6	24	4	5	3	5	15	8	4	9	3	28	1	2	2	8	8	4	2	7	6	33	2	2	5							
52 annos	134	70	449	27	82	56	41	204	66	17	83	41	390	32	63	26	42	115	80	13	58	28	465	17	47	25							
53 annos	19	10	51	2	7	9	4	25	2	2	13	5	45	5	4	3	4	7	4	1	6	1	25	7	6	5							
54 annos	135	81	569	31	96	46	55	272	74	36	114	38	623	32	92	55	56	171	83	37	82	41	716	32	53	30							
55 annos	14	8	58	4	17	6	11	29	11	8	13	5	41	4	15	3	7	16	12	3	13	3	50	2	6	6							
56 annos																																	
57 annos	26	9	47	6	14	7	12	36	12	9	19	6	69	9	11	12	22	32	20	6	23	9	70	6	13	9							
58 annos	241	98	865	65	164	100	100	467	106	75	158	71	802	68	107	68	113	254	116	71	124	59	874	38	95	78							
59 annos	29	9	119	8	14	6	11	50	8	4	18	2	104	2	8	4	10	51	8	1	20		118	3	6	4							

Obitos registrados nos diversos Estados em 1899 segundo as idades

ESTADOS E CAPITAL FEDERAL	ESTADOS E CAPITAL FEDERAL											ESTADOS E CAPITAL FEDERAL																												
	64 annos	65 annos	66 annos	67 annos	68 annos	69 annos	70 annos	71 annos	72 annos	73 annos	74 annos	75 annos	76 annos	77 annos	78 annos	79 annos	80 annos	81 annos	82 annos	83 annos	84 annos	85 annos	86 annos	87 annos	88 annos	89 annos	90 annos	91 annos	92 annos	93 annos	94 annos	95 annos	96 annos	97 annos	98 annos	99 annos	100 annos	Maiores de 100 annos	Ignorada	
BRAZIL.....	421	1336	395	290	535	225	3255	161	364	229	294	927	334	177	329	155	2393	89	203	112	165	448	170	97	121	60	973	41	70	29	40	194	105	38	94	51	412	349	1112	
Alagoas.....	9	47	13	6	11	5	133	3	8	7	7	42	7	5	4	2	95	2	5	4	5	15	7	3	3	4	40	3	1	1	10	3	1	1	1	12	8	51		
Amazonas.....	1	2	...	1	1	...	2	1	1	1	1	4	...	1	1	1	...	1	...	1	...	10	
Bahia.....	31	159	31	12	50	13	362	11	38	18	17	91	27	13	27	21	286	8	20	11	18	59	14	9	12	7	111	3	6	6	3	25	12	2	15	5	50	57	49	
Capital Federal.....	74	119	54	65	66	54	204	15	50	36	45	75	46	32	36	22	154	7	14	15	15	34	16	11	10	3	62	5	3	4	5	14	11	1	5	5	24	28	56	
Ceará.....	13	44	15	8	17	13	76	4	15	6	13	17	16	5	5	6	52	4	8	6	11	12	7	...	5	4	25	2	3	1	3	5	2	1	3	3	4	7	43	
Espirito Santo.....	1	13	4	2	6	4	28	4	5	5	3	10	5	2	3	6	18	1	2	1	5	6	2	3	1	...	19	3	2	...	1	2	...	1	4	32		
Goyaz.....	1	10	2	...	6	2	34	3	2	1	2	9	1	...	1	2	22	1	1	...	3	1	1	...	1	5	1	4	...	1	4	32	
Maranhão.....	11	27	11	8	16	1	63	...	18	5	13	30	8	5	12	3	51	...	10	4	5	13	4	...	3	...	27	1	3	...	1	4	4	1	4	1	5	6	15	
Matto Grosso.....	3	...	1	...	2	6	1	2	1
Minas Geraes.....	52	231	62	51	94	26	582	26	49	37	37	166	49	27	60	24	397	12	24	14	26	84	29	19	20	7	140	3	8	5	6	22	20	7	11	4	74	68	213	
Pará.....	7	20	8	5	5	2	50	1	5	5	3	18	8	1	3	4	39	4	4	2	1	7	3	...	1	22	...	2	1	5	2	...	4	3	12	16	34			
Parahyba.....	1	8	3	2	7	2	16	2	3	1	1	6	1	1	3	1	12	...	4	1	1	5	5	2	2	...	2	1	3	1	1	2	1	1	2	9		
Paraná.....	6	17	2	2	2	5	40	5	3	4	4	11	3	2	7	...	27	1	...	1	2	5	2	...	2	...	7	...	1	1	1	...	2	2	5	1	13	
Pernambuco.....	41	109	41	19	58	14	275	14	31	16	34	77	37	13	31	11	167	12	33	18	13	34	19	10	14	8	62	7	9	2	5	14	12	3	11	6	26	19	46	
Piahy.....	5	10	2	2	5	1	21	1	3	5	2	6	2	3	3	1	11	...	3	5	2	1	...	1	1	5	1	1	1	...	1	...	3	3	52			
Rio de Janeiro.....	72	169	50	30	70	25	603	22	47	17	37	138	43	15	43	15	545	13	28	10	19	68	25	15	16	11	268	5	14	2	9	39	14	8	18	6	107	56	97	
Rio Grande do Norte.....	10	13	8	1	13	4	31	2	2	1	10	11	5	4	4	7	16	4	3	3	4	3	5	3	7	3	10	2	3	...	1	2	...	4	2	1	1	10		
Rio Grande do Sul (1).....
Santa Catharina.....	12	45	10	13	11	7	68	8	10	10	11	23	14	6	20	6	40	6	7	1	6	7	2	2	2	1	15	...	2	6	1	3	4	1	3	2	28	
S. Paulo.....	70	255	73	60	92	44	579	38	69	54	48	169	57	43	56	22	394	12	35	16	27	71	25	15	19	6	125	10	10	5	3	29	16	9	4	9	67	50	299	
Sergipe.....	4	35	6	2	5	1	92	1	6	1	7	27	5	...	9	1	61	2	4	2	2	20	3	4	4	3	26	2	2	12	1	1	5	1	17	14	4	

(1) Deixam de figurar as informações desse Estado, por terem sido remetidas tardiamente.

Casamentos registrados nos diversos Estados
de 1894 a 1899

ESTADOS R CAPITAL FEDERAL	1894	1895	1896	1897	1898	1899	1894 a 1899
BRAZIL.....	35859	41526	46131	46673	45297	39538	254024
Alagoas.....	584	537	638	603	870	754	3986
Amazonas.....	150	247	301	239	177	218	1332
Bahia.....	2234	2578	3116	3320	2492	1243	14983
Capital Federal.....	2888	2944	2884	2969	2834	2659	17178
Ceará.....	1100	1436	1709	1291	1268	1182	7986
Espirito Santo.....	387	595	1120	924	717	659	4402
Goyaz.....	491	556	725	765	633	813	4024
Maranhão.....	394	816	952	989	1235	1697	6023
Matto Grosso.....	125	256	276	166	169	128	1120
Minas Geraes.....	7202	7017	8137	8005	7581	7673	45615
Pará.....	470	326	693	963	1067	1078	4603
Parahyba.....	669	753	799	396	486	538	3641
Paraná.....	615	1035	1111	1252	890	1055	5958
Pernambuco.....	1467	1341	2055	1817	1801	1861	10342
Piauhy.....	668	646	647	588	651	826	4026
Rio de Janeiro.....	4010	3767	3933	4594	4218	4145	24717
Rio Grande do Norte.....	553	620	617	492	414	415	3111
Rio Grande do Sul.....	2167	4767	6548	6650	6874	(1)	26956
Santa Catharina.....	993	1251	2013	1340	1391	1558	8546
S. Paulo.....	8293	9414	7161	8664	9067	9576	52175
Sergipe.....	398	594	630	646	512	460	3230

(1) Deixam de figurar as informações desse Estado, por terem sido remetidas tardiamente.

Nascimentos registrados nos diversos

ESTADOS E CAPITAL FEDERAL	1894		1895		1896	
	Masculino	Feminino	Masculino	Feminino	Masculino	Feminino
BRAZIL.....	84473	79843	93194	87139	92660	86264
Alagoás.....	1137	1067	1192	1058	1000	876
Amazonas.....	208	217	460	419	496	437
Bahia.....	2494	2480	2470	2399	3257	2935
Capital Federal.....	7988	7553	9005	8574	8961	8576
Ceará.....	681	609	750	666	966	911
Espirito Santo.....	552	540	1199	1085	2035	1879
Goyaz.....	385	380	462	453	435	374
Maranhão.....	220	193	412	341	387	342
Matto Grosso.....	97	95	200	209	214	208
Minas Geraes.....	20292	19290	20020	18622	20891	19469
Pará.....	832	719	697	682	990	952
Parahyba.....	583	535	938	892	1141	1002
Paraná.....	978	855	845	809	1204	1072
Pernambuco.....	4284	3858	2772	2510	4767	4375
Piauí.....	332	299	316	332	231	176
Rio de Janeiro.....	13574	12978	15015	14355	14739	13956
Rio Grande do Norte.....	772	766	789	807	756	699
Rio Grande do Sul.....	4958	4792	7717	6981	9275	8622
Santa Catharina.....	2120	1916	2307	2223	2237	2035
S. Paulo.....	21585	20374	25137	23535	18334	17010
Sergipe.....	401	327	471	437	344	358

(1) Deixam de figurar as informações desse Estado, por terem sido remetidas tardiamente.

Estados de 1894 a 1899

1897		1898		1899		1894 a 1899		TOTAL
Masculino	Feminino	Masculino	Feminino	Masculino	Feminino	Masculino	Feminino	
105700	99145	112128	103652	102225	94127	589880	550370	1140250
884	934	1290	1196	1325	1215	6828	6346	13174
255	255	121	135	217	223	1757	1686	3443
2926	2774	3240	2782	2888	2563	17275	15933	33208
9349	9067	9475	8902	9743	9033	54521	51655	106176
813	735	1105	862	1014	919	5329	4702	10031
1870	1743	1619	1516	1879	1677	9154	8440	17594
380	364	414	397	456	422	2532	2390	4922
859	754	905	822	1173	1052	3957	3504	7461
123	95	118	127	126	84	878	818	1696
22085	20842	21332	19828	21326	19984	125946	118035	243981
1210	1022	1467	1255	1253	1169	6449	5799	12248
557	519	558	551	447	430	4224	3929	8153
1616	1586	1595	1364	1486	1356	7724	7042	14766
3942	3682	4835	4272	4125	3743	24725	22440	47165
173	141	312	277	179	168	1563	1393	2956
16956	16067	16863	16098	16923	15793	94070	89247	183317
637	575	654	624	558	510	4166	3981	8147
12212	11474	14243	12938	(1)		48405	44807	93212
1958	1789	1952	1774	2410	2107	12984	11844	24828
25697	24062	29548	27469	24160	31150	154461	143600	298061
698	665	481	463	537	529	2932	2779	5711

Obitos registrados nos diversos

ESTADOS E CAPITAL FEDERAL	1894		1895		1896	
	Masculino	Feminino	Masculino	Feminino	Masculino	Feminino
BRAZIL.....	69230	57161	74568	63628	89144	72080
Alagoas.....	2262	1874	2293	2076	2533	2159
Amazonas.....	76	66	867	489	832	406
Bahia.....	3937	3726	4129	4077	5681	5152
Capital Federal.....	11668	6583	10661	6985	12705	7362
Ceará.....	2016	1764	2246	2027	2448	2243
Espirito Santo.....	289	271	657	551	1292	1019
Goyaz.....	439	403	542	519	544	465
Maranhão.....	264	194	520	549	497	447
Matto Grosso.....	82	74	161	126	160	148
Minas Geraes.....	11287	10152	12225	10917	15407	13101
Pará.....	898	762	621	670	1106	1043
Parahyba.....	588	557	529	468	537	473
Paraná.....	543	549	494	489	853	742
Pernambuco.....	6125	5441	4598	4053	9704	8127
Piauhy.....	425	418	450	484	401	370
Rio de Janeiro.....	7768	6624	9292	8246	10406	8923
Rio Grande do Norte.....	822	789	951	930	1086	1007
Rio Grande do Sul.....	2960	2472	3406	2798	4805	3984
Santa Catharina.....	1131	1060	1363	1180	1677	1555
S. Paulo.....	14753	12515	17540	15079	15633	12475
Sergipe.....	897	867	978	915	837	873

(1) Deixam de figurar as informações desse Estado, por terem sido remetidas tardiamente.

Estados de 1894 a 1899

1897		1898		1899		1894 a 1899		TOTAL
Masculino	Feminino	Masculino	Feminino	Masculino	Feminino	Masculino	Feminino	
88666	75266	84280	71126	83393	71493	489486	410759	900245
2426	2335	2671	2378	2801	2585	14959	13407	28396
152	134	193	140	189	154	2309	1389	3698
5848	5425	4876	4510	6063	6093	31434	28983	60417
9126	6050	10499	6506	10597	7078	65356	40574	105930
2766	2581	2355	2144	3075	2690	14906	13449	28355
1291	979	770	600	908	798	5207	4218	9425
654	558	641	567	558	550	3378	3063	6441
1001	978	1027	923	1321	1292	4630	4383	9013
89	68	95	99	78	76	665	591	1256
14550	13019	13154	11606	12500	11260	79123	70055	149178
1593	1266	1557	1427	1762	1735	7447	6908	14355
739	727	416	379	522	458	3331	3062	6393
875	862	714	638	655	582	4134	3862	7996
7347	6272	7017	6083	7036	6185	41827	36161	77988
461	445	513	486	557	603	2847	2806	5653
12080	10407	10158	8958	10392	8961	60096	52119	112215
855	749	812	811	1291	1227	5817	5513	11330
5733	4733	6164	5105	(1)		23068	19152	42220
1589	1488	1273	1118	1301	1198	8339	7599	15938
18411	15217	18586	15840	19100	16525	104323	87651	191974
1070	963	789	748	1689	1448	6260	5814	12074

Centenários falecidos nos diversos

ESTADOS E CAPITAL FEDERAL	1894			1895			100 annos
	100 annos	Mais de 100 annos	TOTAL	100 annos	Mais de 100 annos	TOTAL	
BRAZIL.....	385	305	690	360	317	677	420
Alagoas.....	9	8	17	5	6	11	3
Amazonas.....		1	1	1	1	2	
Bahia.....	41	31	72	44	26	70	41
Capital Federal.....	21	23	44	19	29	48	27
Ceará.....	9	4	13	2	7	9	7
Espirito Santo.....		7	7	4	4	8	9
Goyaz.....	2	2	4	4		4	3
Maranhão.....		1	1	5	4	9	3
Matto Grosso.....		3	3	3	1	4	
Minas Geraes.....	82	68	150	73	84	157	114
Pará.....	3	5	8	6	8	14	6
Parahyba.....	3	2	5		2	2	1
Paraná.....	6	5	11	4	4	8	2
Pernambuco.....	30	19	49	23	11	34	22
Piahy.....	2	4	6	3	2	5	5
Rio de Janeiro.....	66	50	116	78	59	137	83
Rio Grande do Norte.....	3	1	4	1	2	3	3
Rio Grande do Sul.....	14	6	20	11	9	20	20
Santa Catharina.....	4	5	9	2	3	5	7
S. Paulo.....	80	57	137	65	48	113	58
Sergipe.....	10	3	13	7	7	14	6

(1) Deixam de figurar as informações desse Estado, por terem sido remetidas tardiamente.

Estados de 1894 a 1899

1896	1897			1898			1899			1894 a 1899	
	Mais de 100 annos	TOTAL	100 annos	Mais de 100 annos	TOTAL	100 annos	Mais de 100 annos	TOTAL			
374	794	472	392	864	430	421	851	412	349	761	4537
10	13	10	7	17	15	9	24	12	8	20	102
1	1					1	1	1		1	6
48	89	40	45	85	43	41	84	50	57	107	507
31	58	24	29	53	19	23	42	24	28	52	297
8	15	5	4	9	4	8	12	4	7	11	69
2	11	4	10	14	2	4	6		7	7	53
2	5	4	1	5	8	5	13	1	4	5	36
1	4	9	4	13	10	5	15	5	6	11	53
2	2				1	1	2				11
82	195	109	85	194	79	88	167	74	68	142	1006
6	12	9	22	31	9	12	21	12	16	28	114
4	5	7		7	1		1		2	2	22
1	3	4	2	6	4	5	9	5	1	6	43
21	43	17	19	36	30	25	55	26	19	45	252
1	6	2		2	1	1	2	3	3	6	27
59	142	105	63	168	103	74	177	107	56	163	903
2	5	1		1		3	3	1	1	2	18
16	36	29	15	44	25	42	67		(1)		187
9	16	9	10	19	3	9	12	3	2	5	66
63	121	75	66	141	63	64	132	67	50	117	761
5	11	9	10	19	5	1	6	17	14	31	94

Partos duplos registrados nos diversos

ESTADOS E CAPITAL FEDERAL	1894				1895				Masculinos
	Masculinos	Femininos	Mixtos	TOTAL	Masculinos	Femininos	Mixtos	TOTAL	
BRAZIL.....	405	378	372	1155	459	459	529	1447	421
Alagoas.....	4	11	1	16	5	3	8	16	5
Amazonas.....	3	2	5	4	4	3
Bahia.....	12	10	17	39	13	19	20	52	16
Capital Federal.....	42	38	23	103	34	25	33	92	38
Ceará.....	4	4	6	14	3	3	6	1
Espirito Santo.....	1	1	2	4	7	8	7	22	8
Goyaz.....	1	1	1	3	5	2	2	9	1
Maranhão.....	1	1	1	1	5	7	1
Matto Grosso.....	1	1	2	2	1	2	5
Minas Geraes.....	108	94	83	285	85	96	114	295	80
Pará.....	3	9	12	2	8	4	14	6
Parahyba.....	6	4	2	12	6	7	2	15	4
Paraná.....	1	3	4	4	4	3	11	1
Pernambuco.....	29	21	17	67	14	10	12	36	28
Piahy.....	2	1	2	5	1	1	1
Rio de Janeiro.....	46	58	63	167	62	63	96	221	59
Rio Grande do Norte.....	4	2	3	9	2	5	3	10	6
Rio Grande do Sul.....	26	18	14	58	62	53	57	172	55
Santa Catharina.....	12	19	14	45	15	22	14	51	14
S. Paulo.....	100	88	109	297	133	127	144	404	94
Sergipe.....	3	1	3	7	2	2	4

(1) Deixam de figurar as informações desse Estado, por terem sido remetidas tardiamente.

Estados de 1894 a 1899

1896			1897				1898				1899				1894 a 1899
Femininos	Mixtos	TOTAL	Masculinos	Femininos	Mixtos	TOTAL	Masculinos	Femininos	Mixtos	TOTAL	Masculinos	Femininos	Mixtos	TOTAL	
469	491	1381	533	503	623	1659	565	588	652	1805	499	504	639	1642	9089
5	5	15	4	5	1	10	3	13	5	21	6	5	3	14	92
3	6	1	1	2	4	4	4	3	1	5	9	32
23	13	52	8	11	12	31	11	13	17	41	9	6	12	27	242
30	50	118	44	37	48	129	38	32	38	108	45	27	48	120	670
4	10	15	8	6	1	15	6	5	5	16	5	4	1	10	76
10	6	24	10	3	3	16	11	13	9	33	5	12	10	27	126
3	1	5	1	1	3	5	2	3	2	7	2	3	3	8	37
2	3	6	5	9	8	22	2	10	12	6	4	8	18	66
.....	3	3	1	1	1	1	2	13
101	90	271	94	85	131	311	103	109	130	342	94	113	127	334	1838
1	7	14	8	8	9	25	7	9	12	28	10	7	6	23	116
1	5	10	3	2	5	3	3	3	9	1	2	3	54
8	6	15	13	10	6	29	6	7	5	18	7	9	10	26	103
28	32	88	26	24	14	64	37	24	20	81	19	19	25	63	399
.....	1	2	1	1	1	2	2	5	2	2	16
85	78	222	76	88	91	255	90	104	103	297	67	90	139	316	1478
4	5	15	3	2	3	8	1	4	5	10	2	1	3	55
50	67	172	77	59	97	233	70	81	102	253	888
5	17	36	12	9	11	32	9	15	5	29	16	13	20	49	242
105	92	291	135	141	180	456	158	139	186	483	185	185	216	586	2517
1	1	4	1	2	7	3	1	2	6	1	3	4	29

(1)

Mappas e outros impressos expedidos em 1902 para o extracto do Registro Civil de 1903

ESTADOS E CAPITAL FEDERAL	Nº de envoltorios	MAPPAS				OUTROS IMPRESSOS				Total geral dos actos expedidos
		Nascimentos	Casamentos	Obitos	TOTAL	Avisos	Instruções	Envelopes de devolução	TOTAL	
BRAZIL.....	3135	39145	23648	39145	101938	16275	3276	13104	32655	134593
Alagoas.....	60	720	500	720	1940	305	61	244	610	2550
Amazonas.....	86	1032	688	1032	2752	430	86	344	860	3612
Bahia.....	352	4224	1024	4224	9472	2400	480	1920	4800	14272
Capital Federal.....	21	453	332	453	1238	21	84	105	1343
Ceará.....	188	2256	1504	2256	6016	940	188	752	1880	7896
Espirito Santo.....	81	732	648	732	2112	405	81	324	810	2922
Goyaz.....	89	1056	704	1056	2816	440	88	352	880	3696
Maranhão.....	150	1800	1200	1800	4800	750	150	600	1500	6300
Matto Grosso.....	23	276	204	276	756	115	23	92	230	986
Minas Geraes.....	738	8856	5904	8856	23616	3690	738	2952	7380	30996
Pará.....	151	1812	1208	1812	4832	755	151	604	1510	6342
Parahyba.....	76	1044	696	1044	2784	435	87	348	870	3654
Paraná.....	58	696	472	696	1864	295	59	236	590	2454
Pernambuco.....	183	1956	1400	1956	5312	915	183	732	1830	7142
Piahy.....	35	420	280	420	1120	175	35	140	350	1470
Rio de Janeiro.....	209	3408	1672	3408	8488	1045	209	836	2030	10578
Rio Grande do Norte.....	35	420	280	420	1120	175	35	140	350	1470
Rio Grande do Sul.....	237	2892	1896	2892	7680	1185	237	948	2370	10050
Santa Catharina.....	63	756	504	756	2016	315	63	252	630	2646
S. Paulo.....	265	3904	2244	3904	10052	1325	265	1060	2650	12702
Sergipe.....	36	432	288	432	1152	180	36	144	360	1512

Avisos ao publico expedidos em 1902 sobre Registro Civil

ESTADOS E CAPITAL FEDERAL	COMARCAS		MUNICIPALIDADES		AVISOS	
	Circulares	Numero de officios	Circulares	Numero de officios	Comarcas	Municipalidades
BRAZIL.....	20	638	20	1129	31490	56450
Alagoas.....	1	18	1	34	900	1700
Amazonas.....	1	17	1	25	850	1250
Bahia.....	1	59	1	128	2950	6400
Ceará.....	1	34	1	80	1700	4000
Espirito Santo.....	1	15	1	29	600	1450
Goyaz.....	1	16	1	37	800	1850
Maranhão.....	1	24	1	53	1200	2650
Matto Grosso.....	1	9	1	12	360	600
Minas Geraes.....	1	118	1	136	5900	6800
Pará.....	1	26	1	50	1300	2500
Parahyba.....	1	17	1	36	850	1800
Paraná.....	1	11	1	38	550	1900
Pernambuco.....	1	59	1	58	2950	2900
Piahy.....	1	17	1	34	850	1700
Rio de Janeiro.....	1	19	1	48	950	2400
Rio Grande do Norte.....	1	12	1	37	600	1850
Rio Grande do Sul (!).....	1	33	1	66	1650	3300
Santa Catharina.....	1	17	1	27	680	1350
S. Paulo.....	1	96	1	172	4800	8500
Sergipe.....	1	21	1	30	1050	1550

(!) Includiu-se a municipalidade de S. Martinho.

Expediente sobre Registro

ESTADOS E CAPITAL FEDERAL	MAPPAS				Envelopes de devolução
	Remessa extraordinaria			TOTAL	
	Nascimentos	Casamentos	Obitos		
BRAZIL.....	4241	2897	4297	11435	1698
Alagoas.....	97	54	97	248	121
Amazonas.....	8	5	8	21	2
Bahia.....		46	16	62	
Capital Federal.....	105	70	125	300	10
Ceará.....	182	139	180	501	49
Espirito Santo.....	65	56	65	186	18
Goyaz.....	65	55	65	185	20
Maranhão.....	71	66	71	208	206
Matto Grosso.....	12	8	12	32	4
Minas Geraes.....	1116	760	1104	2980	240
Pará.....	68	46	68	182	12
Parahyba.....	207	191	207	605	178
Paraná.....	172	40	232	444	26
Pernambuco.....	185	100	210	495	51
Piahy.....	31	16	19	66	91
Rio de Janeiro.....	239	177	248	664	
Rio Grande do Norte.....	168	118	168	454	109
Rio Grande do Sul.....	503	413	503	1419	281
Santa Catharina.....	84	36	92	212	24
S. Paulo.....	795	456	738	1989	140
Sergipe.....	68	45	69	182	116

Civil em 1902

EXPEDIÇÃO								ENTRADA	
OUTROS ACTOS								Mappas	Officios
Avisos	Cópias	Instrucções	Memoranda	Officios	Recibos	Recibos questionarios	TOTAL		
8384	4	2790	701	2284	7321	488	21972	32499	4887
410		129	11	76	157		783	655	136
			19		28		47	119	32
			88		630	25	752	1630	356
105			6	2	83		196	1026	22
272	1	359	20	182	329	151	1314	1352	223
405		157	7	40	151	47	807	667	125
425		160	11	41	121	53	811	481	78
1270		319	68	167	330		2154	1378	180
			12		30		42	123	23
835	3	57	93	138	1746		2872	6731	1041
375		308	77	252	224	68	1304	897	222
695		202	19	103	195		1214	774	124
			2	81	184		267	981	144
218		314	28	131	469	111	1305	1921	281
195		71	3	72	95		436	358	71
			3	164			641	808	2837
205		92	3	83	105		488	396	97
1344		495	27	255	709		2830	5300	533
			3	69	147		219	520	180
1260			33	507	851		2651	4977	520
370		90	7	85	87	33	672	376	60

DIVISÃO ELEITORAL

Muito incompleto esse trabalho, pela ausencia de informações de algumas municipalidades, apesar dos reiterados pedidos que lhes dirigiu esta Repartição, não poderá certamente prestar os serviços que delle se deviam esperar.

A despeito da simplicidade do questionario adiante apresentado, não se pode obter senão o que consta dos quadros que se seguem.

DIRECTORIA GERAL DE ESTATISTICA

CAPITAL FEDERAL

DIVISÃO ELEITORAL

Município.....

ELEIÇÕES FEDERAES SECÇÕES			ELEIÇÕES ESTADOAES SECÇÕES		
Numero de ordem	NOME	Numero do eleitores (*)	Numero de ordem	NOME	Numero do eleitores (*)
1ª			1ª		
2ª			2ª		
3ª			3ª		
4ª			4ª		
5ª			5ª		
6ª			6ª		
7ª			7ª		
8ª			8ª		
9ª			9ª		
10ª			10ª		

A que districto eleitoral pertence este município para as eleições federaes ?

A que districto eleitoral pertence este município para as eleições estadoaes ?

Estado..... em..... de..... de 190..

O Presidente da Camara Municipal,

(*) Deve referir-se á ultima revisão.

Divisão eleitoral dos diversos Estados em 1901

ESTADOS E CAPITAL FEDERAL	MUNICIPIOS		N. DE SECÇÕES		N. DE ELEITORES	
	Total	Informativos	Federaes	Estadaes	Federaes	Estadaes
BRAZIL.....	1129	792	4526	2773	863611	533302
Alagoas.....	34	28	104	16550
Amazonas.....	26	10	52	8743
Bahia.....	125	81	519	451	100217	80786
Capital Federal.....	234	51674
Ceará.....	79	60	219	197	29853	22072
Espirito Santo.....	29	26	143	23745
Goyaz.....	36	21	114	24591
Maranhão.....	53	34	133	119	20326	17125
Matto Grosso.....	12	2	8	8	1421	1421
Minas Geraes.....	136	74	822	765	184415	180818
Pará.....	49	27	165	27682
Parahyba.....	36	28	145	23279
Paraná.....	29	35	163	92	26782	15636
Pernambuco.....	58	41	231	39997
Piahy.....	34	21	111	22131
Rio de Janeiro.....	48	35	287	287	55980	55880
Rio Grande do Norte.....	37	32	105	72	16466	10951
Rio Grande do Sul.....	65	55	334	322	78359	74205
Santa Catharina.....	27	22	115	107	19280	18011
S. Paulo.....	173	135	461	353	79712	56397
Sergipe.....	32	25	61	12508

Divisão eleitoral da Capital Federal

DISTRICTOS	Numero de	
	seções	eleitores
CAPITAL FEDERAL.....	234	51674
Campo Grande.....	7	1592
Candelaria.....	10	2467
Eugenho Novo.....	26	5656
Eugenho Velho.....	17	3465
Espirito Santo.....	11	2685
Gavea.....	5	1165
Gloria.....	12	2570
Guaratiba.....	6	906
Ilha do Governador.....	4	808
Ilha de Paqueta.....	2	217
Inhaúma.....	12	2865
Irajá.....	8	1917
Jacarepaguá.....	4	825
Lagôa.....	13	3149
Sacramento.....	19	4201
Sant'Anna.....	23	5397
Santa Cruz.....	4	898
Santa Rita.....	10	2205
Santo Antonio.....	14	2718
S. Christovão.....	11	2118
S. José.....	16	3849

Divisão eleitoral dos Estados

ESTADOS E MUNICIPIOS	N. DE SECÇÕES		N. DE ELEITORES	
	FEDERAES	ESTADOAES	FEDERAES	ESTADOAES
ALAGOAS.....	104		16550	
Agua Branca.....	2		397	
Alagoas.....	4		697	
Atalaia.....	5		674	
Belo Monte.....	2		363	
Camaragibe.....	4		546	
Collegio.....	2		333	
Coruripe.....	2		430	
Limoeiro.....	5		801	
Palmira dos Indios.....	8		1194	
Pão de Assucar.....	5		679	
Parahyba.....	3		510	
Paulo Afonso.....	3		672	
Penêdo.....	3		594	
Piassabussú.....	1		242	
Pilar.....	4		531	
Piranhas.....	2		257	
Porto Calvo.....	6		896	
Porto das Pedras.....	4		482	
Poxim.....	3		316	
Sant'Anna do Ipanema.....	4		596	
Santa Luzia do Norte.....	5		828	
S. Braz.....	4		383	
S. José da Lage.....	4		778	
S. Luiz do Quitunde.....	3		544	
S. Miguel dos Campos.....	4		648	
Triumpho.....	3		420	
União.....	5		1030	
Victoria.....	4		679	
AMAZONAS.....	52		8743	
Barreirinha.....	4		470	
Bom Vista do Rio Branco.....	4		710	
Humaytá.....	5		892	
Manáos.....	5		1024	
Manicoré.....	6		1266	

Divisão eleitoral dos Estados

ESTADOS E MUNICIPIOS	N. DE SECÇÕES		N. DE ELEITORES	
	FEDERAES	ESTADOAES	FEDERAES	ESTADOAES
Parintins.....	4		895	
S. Felipe.....	7		1564	
S. Gabriel.....	6			
Urucará.....	4		224	
Urucurituba.....	7		1698	
BAHIA.....	519	451	100217	80786
Abrantes.....	4	4	542	544
Alagoinha.....	12	9	2353	1613
Alcobaça.....	2	2	458	427
Almas.....	5	5	1196	939
Andaraí.....	5	7	988	1265
Aratuhy.....	9	4	1791	667
Areia.....	8	9	1598	1714
Baixa Grande.....	3	3	732	312
Barcellos.....	2	1	313	152
Barracão.....	5	2	1130	484
Barreiras.....	3	3	604	604
Belmonte.....	6	6	1270	1260
Bom Conselho.....	2	4	379	895
Bomfim.....	9	8	1835	1623
Bom Jesus da Lapa.....	4	3	651	614
Bom Jesus dos Meiras.....	8	8	1723	1706
Cachoeira.....	27	11	6569	1959
Caetitê.....	20	20		
Camamá.....	2	2	367	228
Camisão.....	4	4	788	788
Carinhanha.....	14	10	2474	2176
Castro Alves.....	11	6	2390	1254
Cayrú.....	5	4	691	450
Cepa Forte.....	4	2	566	215
Chique-Chique.....	5	5	1003	982
Conde.....	5	6	974	972
Condeúba.....	15	8	2680	1130
Conquista.....	10	11	2286	2330
Correntina.....	4	4	998	998

Divisão eleitoral dos Estados

ESTADOS E MUNICIPIOS	N. DE SECÇÕES		N. DE ELEITORES	
	FEDERAES	ESTADOAES	FEDERAES	ESTADOAES
Cruz das Almas.....	5	4	1078	703
Cumbe.....	2	2	414	284
Curuçá.....	6	6	960	1074
Feira de Sant'Anna.....	29	13	5555	2459
Gamelleira do Assuruá.....	4	4	760	752
Geremoabo.....	2	2	283	322
Igrapiúna.....	2	2	425	425
Ilhéos.....	9	9	1358	1549
Inhambupe.....	6	6	1646	751
Irará.....	9	11	1466	2017
Itaberaba.....	4	4	1133	921
Itaparica.....	5	7	931	1250
Itapicuru.....	6	2	1314	381
Ituassú.....	4	4	713	713
Jacobina.....	7		1663	
Jaguaripe.....	7	7	1214	1214
Jequié.....	4	4	728	552
Jonzeiro.....	5	5	1159	789
Maracás.....	4	4	745	745
Maragogipe.....	4	4	2059	1018
Matta de S. João.....	3	3	330	251
Minas do Rio de Contas.....	12	12	2633	2693
Monte Alegre.....	4	3	717	332
Monte Alto.....	11	11	2426	2425
Monte Cruzeiro.....	7	8	915	1151
Monte Santo.....	8	8	1510	1854
Mundo Novo.....	4	5	908	968
Olivença.....	4	4	951	951
Pilão Arcado.....	5	5	796	796
Prado.....	3	4	716	540
Queimadas.....	5	6	1010	1073
Raso.....	1	1	224	207
Remanso.....	6	5	1128	965
Remédios.....	3	3	511	511
Riachão do Jacuhy.....	3	3	398	496
Riacho de Sant'Anna.....	7	6	1646	1425

Divisão eleitoral dos Estados

ESTADOS E MUNICIPIOS	N. DE SECÇÕES		N. DE ELEITORES	
	FEDERAES	ESTADOAES	FEDERAES	ESTADOAES
Sant'Anna dos Brejos.....	4	5	894	1007
Santa Maria da Victoria.....	4	3	615	532
Santa Rita	4	4	752	675
Santo Amaro.....	20	25	3734	4968
Santo Antonio do Gloria.....	4	2	722	360
S. Felipe.....	3	3	848	848
S. Felix.....	7	8	1483	1158
S. Gonçalo dos Campos.....	7	7	1373	1373
S. João do Paraguassú.....	13	13	3059	3068
S. Miguel.....	4	4	742	742
Serrinha.....	7	4	1389	798
Taperoá.....	4	3	623	289
Tucano.....	4	2	427	400
Una.....	4	1	521	151
Urubú.....	6	7	1041	1300
Viçosa.....	2	206
Villa Verde.....	1	1	52	52
CEARÁ.....	219	197	29853	22072
Acarahú.....	5	5	883	556
Aquiraz.....	4	3	262	194
Aracaty.....	4	4	823	730
Aracoyaba.....	4	4	333	333
Arneirós.....	3	3	269	269
Assaré.....	3	3	515	593
Baturité.....	7	6	939	729
Beberibe.....	2	2	250	136
Benjamin Constant.....	3	3	398	224
Bôa Viagem.....	4	4	302	262
Brejo dos Santos.....	4	3	214	232
Camocim.....	4	4	328	328
Campo Grande.....	4	4	590	658
Campos Salles.....	3	3
Canindé.....	2	2	480	480
Cascavel.....	4	1	492	228
Coité.....	4	2	321	401

Divisão eleitoral dos Estados

ESTADOS E MUNICIPIOS	N. DE SECÇÕES		N. DE ELEITORES	
	FEDERAES	ESTADOAES	FEDERAES	ESTADOAES
Entre Rios.....	4	3	306	194
Granja.....	7	7	1322	1002
Guarany.....	1	1	250	190
Ibiapina.....	2	2	425	317
Icó.....	4	4	473	295
Iguatú.....	4	1	509	517
Independencia.....	5	5	919	302
Ipá.....	4	2	874	315
Ipueiras.....	6	6	843	580
Itacema.....	2	2	358	143
Itaipóca.....	4	2		
Jaguaripe-mirim.....	4	3	639	381
Jardim.....	4	4	487	487
Lavras.....	4	4	798	719
Maranguape.....	7	7		
Massapé.....	2	2	274	343
Merúoca.....	2	2	413	274
Missão Velha.....	4	4	603	603
Morada Nova.....	4	4	602	386
Pacatuba.....	4	4	540	447
Pacoty.....	4	4	159	159
Palma.....	3	3		
Paracurá.....	4	4	515	484
Porangaba.....	1	1	217	153
Porteiras.....	4	2	350	365
Quixadá.....	5			
Quixerá.....	4	4		
Quixeramobim.....	10	10	834	565
Redenção.....	3	3	739	494
Riacho de Sangue.....	3	3	313	233
Saboeiro.....	2	1	280	180
Sant'Anna.....	4	3	901	549
Sant'Anna do Cariry.....	4	4	744	783
Santa Quitéria.....	2	2	388	194
S. Benedicto.....	5	4	924	549
S. Francisco.....	4	4	654	381

Divisão eleitoral dos Estados

ESTADOS E MUNICIPIOS	N. DE SECÇÕES		N. DE ELEITORES	
	FEDERAES	ESTADOAES	FEDERAES	ESTADOAES
S. João de Uruburetama.....	3	3	583	582
Senador Pompeu.....	2	2	438	238
Sobral.....	7	6	1648	1160
Tauhá.....	5	4	749	334
Trahiry.....	2	2	311	140
União.....	2	1	453	222
Viçosa.....	4	2	619	459
ESPIRITO SANTO	143		23745	
Afonso Claudio.....	9		1020	
Alegre.....	8		1562	
Alfredo Chaves.....	4		753	
Benevente.....	3		428	
Barra de S. Matheus.....	4		383	
Cachoeiro do Itapemerim.....	18		3286	
Calçado.....	7		1110	
Carliacica.....	4		434	
Espirito Santo.....	4		205	
Guarapary.....	4		483	
Itabapoana.....	15		2561	
Itapemerim.....	5		1002	
Linhares.....	7		1235	
Nova Almeida.....	2		336	
Páó Gigante.....	4		479	
Pitúma.....	4		776	
Ponte de Itabapoana.....	2		371	
Riacho.....	4		223	
Rio Novo.....	3		557	
Rio Pardo.....	9		2759	
Santa Cruz.....	4		385	
Santa Isabel.....	5		755	
Santa Thereza.....	6		910	
Serra.....	4		495	
Vianna.....	5		871	
Victoria.....	9		1516	
GOYAZ	114		24591	
Allemao.....	3		639	

Divisão eleitoral dos Estados

ESTADOS E MUNICIPIOS	N. DE SECÇÕES		N. DE ELEITORES	
	FEDERAES	ESTADOAES	FEDERAES	ESTADOAES
Bella Vista.....	9	1901
Bomfim.....	7	1533
Catalão.....	5	1069
Conceição do Norte.....	9	1480
Corumbá.....	2	379
Currálinho.....	3	508
Entre Rios.....	5	1136
Flôres.....	5	1030
Formosa.....	4	746
Goyaz.....	12	1560
Jaraguá.....	3	450
Jatáhy.....	4	982
Mestre d'Armas.....	2	328
Morrinhos.....	8	3357
Pouso Alto.....	6	1402
Pyrenopolis.....	6	1363
Sant'Anna de Antas.....	6	1379
Santa Cruz.....	4	803
S. José do Tocantins.....	4	801
Taquaratinga.....	7	1695
MARANHÃO.....	133	119	20326	17125
Alto Paraquayba.....	4	4	626	626
Barra do Corda.....	5	5	890	900
Barreirinhas.....	4	4	682	353
Brejo.....	4	5	949	1005
Carolina.....	4	3	704	711
Carutapera.....	4	4
Chapadinha.....	4	4	332	332
Codó.....	5	5
Coroatá.....	4	4	529	552
Currálinho.....	4	4	898	765
Gulmarães.....	4	4	860	860
Icaú.....	4	4	765	761
Imperatriz.....	4	4	815	846
Itapeçatá-mirim.....	4	624

Divisão eleitoral dos Estados

ESTADOS E MUNICIPIOS	N. DE SECÇÕES		N. DE ELEITORES	
	FEDERAES	ESTADOAES	FEDERAES	ESTADOAES
Lorêto.....	3	4	696	730
Mearim.....	4	4		
Morros.....	1	1	136	126
Nova York.....	4	4	231	361
Passagem Franca.....	4	4	387	423
Pastos Bons.....	4	4	664	673
Pedreiras.....	4		576	
Penalva.....	5	3	512	569
Picos.....	4	4	651	623
Riachão.....	3	3	416	444
Rosario.....	5		967	
Santa Helena.....	2	2	252	252
Santo Antonio de Balsas.....	3	3	653	653
S. Bento dos Perizes.....	5	5	972	914
S. Bernardo.....	4	4	499	551
S. Francisco.....	4	4	662	664
S. João dos Patos.....	4	4	418	522
S. José dos Mattões.....	4	4	673	652
Turyassú.....	4	4	888	888
Tutoya.....	4	4	369	369
MATTO GROSSO.....	8	8	1421	1421
Poconé.....	4	4	646	646
S. Luiz de Cáceres.....	4	4	775	775
MINAS GERAES.....	822	765	184415	180818
Abaeté.....	15	18	2900	3351
Abre Campo.....	11	6	1954	2429
Araguary.....	7	6	1350	1107
Araxá.....	37	37	8674	8674
Barbacena.....	14	14	5259	5054
Bello Horizonte.....	6	9	1500	1250
Bomfim.....	15	15	2782	2898
Cabo Verde.....	9	10	2089	2395
Caldas.....	7	3	1619	1617
Cambuhy.....	18	15	4209	4285
Campo Bello.....	8	8	1584	1739

Divisão eleitoral dos Estados

ESTADOS E MUNICIPIOS	N. DE SECÇÕES		N. DE ELEITORES	
	FEDERAES	ESTADOAES	FEDERAES	ESTADOAES
Compos Gerues.....	9	9	1678	1678
Caracól.....	3	3	654	654
Carmo do Rio Claro.....	4	4	745	745
Cataguazes.....	26	26	4305	4305
Caxambu.....	3	3	679	816
Christina.....	10	10	2039	2127
Conceição.....	20	20	3129	3128
Diamantina.....	32	4672
Dões do Indaiá.....	17	17
Entre-Rios.....	9	9	1726	1726
Ferros.....	10	13	1852	1941
Formiga.....	5	5	2635	2635
Fructal.....	6	6	1091	1054
Guanhães.....	7	7	2979	3195
Guaraná.....	6	8	2209	1503
Itabora.....	8	10	1607	1576
Itajubá.....	7	7	1430	1436
Itapeccica.....	13	15	2392	2600
Itaunas.....	4	4	1956	1891
Januaria.....	26	26	5805	5805
Juiz de Fora.....	13	13	7896	8900
Lavras.....	10	10	3330	3035
Lima Duarte.....	7	7	1195	1207
Monte Alegre.....	4	4	1000	1000
Nova Lima.....	5	6	752	1283
Oliveira.....	10	8	1774	3323
Ouro Fino.....	8	8	1579	1579
Palma.....	10	10	1678	1384
Palmyra.....	5	8	1119	1625
Paracati.....	10	10	1922	2211
Passa Quatro.....	4	4	651	625
Passos.....	4	7	822	1516
Patrocínio.....	11	14	2038	2436
Pedra Branca.....	5	5	851	840
Piranga.....	10	10	3766	3858
Ponte Nova.....	20	21	5150	4124

Divisão eleitoral dos Estados

ESTADOS E MUNICIPIOS	N. DE SECÇÕES		N. DE ELEITORES	
	FEDERAES	ESTADOAES	FEDERAES	ESTADOAES
Prata.....	5	5	1137	1182
Queluz.....	11	11	4544	4770
Rio Pardo.....	25	25	5721	5766
Rio Preto.....	15	16	2340	2305
Sacramento.....	10	10	1770	2390
Salinas.....	23	23	6349	7883
Santa Rita de Cassia.....	8	9	1161	1466
Santo Antonio do Monte.....	16	21	3705	2771
Santo Antonio dos Patos.....	16		3150	
S. Caetano da V. Grande.....	4	4	928	955
S. Francisco.....	9	4	2804	2105
S. Gonçalo do Sapucahy.....	17	17	3943	3343
S. Manoel.....	9	9	1604	1604
S. Paulo de Muriaé.....	9	9	7491	7491
S. Sebastião do Paraizo.....	8	9	1325	1405
Serro.....	19	20	3682	4784
Sete Lagoas.....	16	16	2882	2331
Theophilo Ottoni.....	23	23	4876	4876
Tiradentes.....	8	8	1596	1409
Tres Pontas.....	6	6	1098	1098
Turvo.....	7	5	1276	1808
Uberabinha.....	5	7	902	1277
Varginha.....		5		1988
Villa Brasileira.....	18		4246	
Villa Jacutinga.....	3	3	600	750
Villa Nova Resende.....	2	2	465	495
Villa Platina.....	7	7	1694	1316
PARÁ.....	165		27682	
Abaeté.....	6		1393	
Acará.....	6		950	
Alemquer.....	6		1014	
Anajaz.....	13		3058	
Aveiros.....	6		569	
Chaves.....	11		1496	
Curralinho.....	5		952	

Divisão eleitoral dos Estados

ESTADOS E MUNICIPIOS	N. DE SECÇÕES		N. DE ELEITORES	
	FEDERAES	ESTADOAES	FEDERAES	ESTADOAES
Curuçá.....	7			
Paro.....	5		899	
Gurupá.....	4		594	
Itaituba.....	4			
Macupá.....	8		1627	
Mazungão.....	5			
Meigão.....	8		1845	
Muaná.....	6		1162	
Obidos.....	13		2209	
Oeiras.....	3		345	
Ourém.....	4		511	
Ponte de Pedras.....	4		530	
Prainha.....	4		454	
Salinas.....	4		559	
Santarém.....	10		1642	
S. Caelano de Odivellas.....	4		725	
S. Domingos da Boa Vista.....	9		1464	
S. Sebastião da Boa Vista.....	4		480	
Souzel.....	10		2105	
Vizeu.....	6		1079	
PARAIBA.....	145		23279	
Alagôa do Monteiro.....	8		1284	
Ararúna.....	4		503	
Arcia.....	5		1046	
Brejo do Cruz.....	4		817	
Cabaceiras.....	4		661	
Cajazeiras.....	5			
Campina Grande.....	8		1598	
Catolé do Rocha.....	6		1138	
Conceição.....	4		555	
Cuité.....	6			
Espirito Santo.....	4		613	
Guarabira.....	8		1617	
Mamanguape.....	7		1322	
Misericórdia.....	4		678	

Divisão eleitoral dos Estados

ESTADOS E MUNICIPIOS	N. DE SECÇÕES		N. DE ELEITORES	
	FEDERAES	ESTADOAES	FEDERAES	ESTADOAES
Natuba.....	6		847	
Piancó.....	7		904	
Pedra de Fogo.....	4		358	
Pombal.....	5		937	
Princeza.....	4		785	
Santa Luzia do Sabugy.....	2		468	
Santa Rita.....	4		383	
S. José de Piranhas.....	5		925	
S. João do Cariry.....	6		1473	
S. João do Rio do Peixe.....	5		909	
Serraria.....	4		522	
Soledade.....	3		474	
Souza.....	9		1853	
Teixeira.....	4		608	
PARANÁ.....	163	92	26782	15636
Antoinia.....	4	3	702	576
Araucaria.....	4		379	
Assunguy de Cima.....	4			
Beila Vista de Palmas.....	2	2	272	308
Bocayuva.....	2		392	
Campina Grande.....	4	4	480	329
Campo Largo.....	6	4	1202	882
Castro.....	7	7	1054	958
Colombo.....	2		391	
Conchas.....	2		280	
Curityba.....	14	14	2930	3127
Deodoro.....	4	2	256	179
Entre Rios.....	4	3	411	265
Guarakessava.....	4	2	389	263
Guarapuava.....	8	8	1509	1175
Guaratuba.....	1		149	
Imbituva.....	5	4	1048	836
Jaguarihyva.....	4		694	
Jacaresinho.....	4	4	522	606
Lapa.....	8		1779	

Divisão eleitoral dos Estados

ESTADOS E MUNICIPIOS	N. DE SECÇÕES		N. DE ELEITORES	
	FEDERAES	ESTADOAES	FEDERAES	ESTADOAES
Morrêtes.....	4	2	486	405
Palmas.....	7		1025	
Palmeira.....	6	5	1269	925
Paranaguá.....	5	5	1096	1045
Pirahy.....	4	4	666	652
Ponta Grossa.....	4	4	793	656
S. José da Boa Vista.....	4	4	835	795
S. José dos Pinhães.....	6	6	1204	978
Serro Azul.....	6		1233	
Tamandaré.....	4		307	
Thomazina.....	4	3	428	402
Tibagy.....	7		1444	
União da Victoria.....	3		384	
Voluverava.....	4		435	
Ypiranga.....	2	2	337	244
PERNAMBUCO.....	231		39987	
Água Preta.....	10		1400	
Águas Belas.....	5		800	
Alagôa de Baixo.....	4		667	
Barreiros.....	5		885	
Bezerros.....	5		1041	
Boa Vista.....	4		341	
Bom Conselho.....	5		1046	
Bonito.....	12		2290	
Buíque.....	4		593	
Cabo.....	5		801	
Cabrobó.....	4		716	
Caruarú.....	6		1185	
Cimbres.....	7		1282	
Correntes.....	5		969	
Escada.....	4		738	
Flôres.....	4		649	
Floresta.....	5		840	
Gamela.....	4		964	
Gloria do Goyá.....	6		817	

Divisão eleitoral dos Estados

ESTADOS E MUNICIPIOS	N. DE SECÇÕES		N. DE ELEITORES	
	FEDERAES	ESTADOAES	FEDERAES	ESTADOAES
Granito.....	4		804	
Gravatá.....	3		679	
Ingazeira.....	6		1159	
Ipojuca.....	4		817	
Itambé.....	4		702	
Jaboatão.....	8		1529	
Limoeiro.....	4		778	
Nazareth.....	15		2441	
Ouricury.....	8		1414	
Palmares.....	8		1490	
Panellas.....	7		1354	
Petrolina.....	5		694	
Quipapá.....	7		1400	
Rio Formoso.....	5		733	
Salgueiro.....	4		607	
S. Bento.....	5			
S. José do Egypto.....	5		1054	
S. Lourenço da Matta.....	5		305	
Tacaratú.....	4		667	
Taquaretinga.....	6		1125	
Triunpho.....	6		1410	
Villa Bella.....	4		801	
PIAUI.....	111		22131	
Apparecida.....	4		847	
Belém.....	4		758	
Burity do Lopes.....	3		750	
Campo Maior.....	6		1334	
Campos Salles.....	4		765	
Castello.....	3		686	
Florianópolis.....	5		1027	
Itamaraty.....	5		1071	
Parnaguá.....	4		619	
Parnahyba.....	8		1317	
Peripery.....	4		475	
Picos.....	8		1796	

Divisão eleitoral dos Estados

ESTADOS E MUNICIPIOS	N. DE SECÇÕES		N. DE ELEITORES	
	FEDERAES	ESTADOAES	FEDERAES	ESTADOAES
Piracuruca.....	6	1237
Porto Alegre.....	5	1059
Regeneração.....	4	604
Santo Antonio de Gilbués.....	4	568
S. João do Planhy.....	5	1045
S. Raymundo Nonato.....	7	1208
Therezina.....	10	2237
União.....	6	1377
Valença.....	6	1351
RIO DE JANEIRO.....	287	287	55880	55980
Angra dos Reis.....	5	5	979	979
Barra de S. João.....	8	8	937	937
Barra do Planhy.....	6	6	1123	1123
Barra Mansa.....	11	11	2115	2115
Bom Jardim.....	8	8	1503	1503
Cabo Frio.....	2	2	924	924
Campos.....	16	16	6620	6620
Cantagallo.....	13	13	2464	2464
Capivary.....	9	9
Carmo.....	5	5	984	984
Duas Barras.....	4	4	962	962
Iguassú.....	10	10	1717	1717
Itaboraity.....	11	11	1902	1902
Itaguaty.....	7	7	1308	1308
Itaocara.....	8	8	1520	1520
Itaperuna.....	29	29	5395	5395
Magé.....	7	7	1063	1063
Mangaratiba.....	4	4	799	799
Nova Friburgo.....	7	7	1108	1108
Paraty.....	4	4	661	661
Petropolis.....	12	12	2695	2695
Pirahy.....	5	5	727	727
Rezende.....	12	12	2129	2129
Rio Claro.....	5	5	1072	1072
Sant'Anna de Japuihyba.....	8	8	1587	1587

Divisão eleitoral dos Estados

ESTADOS E MUNICIPIOS	N. DE SECÇÕES		N. DE ELEITORES	
	FEDERAES	ESTADOAES	FEDERAES	ESTADOAES
Santa Maria Magdalena.....	9	9	1877	1877
S. Francisco de Paula.....	8	8	1647	1647
S. João da Barra.....	8	8	1537	1537
S. João Marcos.....	6	6	1097	1097
S. Pedro da Aldeia.....	5	5	974	974
S. Sebastião do Alto.....	6	6	1148	1148
Sapuçaia.....	5	5	1007	1007
Saquarêma.....	7	7	1282	1282
Sumidouro.....	4	4	887	887
Valença.....	13	13	2230	2230
RIO GRANDE DO NORTE.....	105	72	16466	10951
Acary.....	3		633	
Angicos.....	4	4	519	405
Apody.....	4	2	639	385
Areia Branca.....	2	1	301	146
Assú.....	2	2	499	499
Caicó.....	11	10	1608	1357
Canguaretama.....	3	2	455	408
Carábas.....	3	2	500	365
Ceará-mirim.....	2	2	365	322
Cuitezeiras.....	4	2	256	156
Curraes Novos.....	2	2	477	500
Flôres.....	2	2	388	381
Goyaninha.....	2	1	317	170
Jardim.....	4	1	660	221
Jardim dos Angicos.....	2	2	431	180
Luiz Gomes.....	4	2	335	284
Macáú.....	4	2	638	220
Martius.....	4	3	760	562
Mossoró.....	4	4	927	516
Nova Cruz.....	2	2	305	202
Papary.....	1	1	198	116
Patú.....	3	2	537	231
Páó dos Ferros.....	4	3	556	514
Porto Alegre.....	2	1	250	219

Divisão eleitoral dos Estados

ESTADOS E MUNICIPIOS	N. DE SECÇÕES		N. DE ELEITORES	
	FEDERAES	ESTADOAES	FEDERAES	ESTADOAES
Santa Cruz.....	4	1	725	147
Santo Antonio.....	2	1	326	191
S. José de Mipibá.....	3	1	308	182
S. Miguel.....	4	2	473	348
Serra Negra.....	4	2	431	350
Taipá.....	2	2	361	322
Touros.....	4	4	534	354
Triunpho.....	4	4	754	707
RIO GRANDE DO SUL.....	334	322	78359	74205
Alfredo Chaves.....	2	2	1245	1245
Antonio Prado.....	4	4	990	985
Arrolo Grande.....	4	5	443	443
Bagé.....	6	6	1195	1348
Bento Gonçalves.....	2	2	1150	1452
Caçapava.....	5	5	1100	1095
Cacimbinhas.....	5	5	604	424
Cangussú.....	5	4	1262	1150
Caxias.....	5	5	2275	2038
Conceição do Arrolo.....	4	4	754	665
Cruz Alta.....	11	11	1872	1872
D. Pedrito.....	4	4	839	628
Encruzilhada.....	6	6	1132	991
Estrella.....	15	15	2425	2425
Garibaldi.....	5	5	1143	1143
Herval.....	4	4	530	643
Itaquy.....	4	4	581	506
Jaguarão.....	5	5	808	878
Lagado.....	6	6	3060	2604
Lagôa Vermelha.....	6	6	912	878
Lavras.....	4	4	760	717
Livramento.....	10	6	1821	1521
Montenegro.....	6	6	4328	4321
Palmeira.....	4	4	1121	1103
Passo Fundo.....	5	5	1096	1015
Pelotas.....	5	5	3194	3194
Piratiny.....	4	4	648	696

Divisão eleitoral dos Estados

ESTADOS E MUNICIPIOS	N. DE SECÇÕES		N. DE ELEITORES	
	FEDERAES	ESTADOAES	FEDERAES	ESTADOAES
Porto Alegre.....	13	13	6627	6740
Rio Grande.....	13	12	2537	2372
Rio Pardo.....	5	5	1343	1259
Rosario.....	5	5	867	867
Santa Maria.....	14	10	2561	1111
Santa Victoria.....	4	4	733	749
Santo Amaro.....	4	4	505	590
Santo Angelo.....	7	7		
Santo Antonio da Patrulha.....	5	5	1340	1335
S. Borja.....	4	2	991	951
S. Francisco de Assis.....	4	4	814	832
S. Jeronymo.....	4	4	1095	1073
S. João de Camaquan.....	4	4	617	740
S. José do Norte.....	8	8	932	824
S. Lourenço.....	10	10	1142	1142
S. Luiz Gonzaga.....	8	8	1410	1441
S. Gabriel.....	11	11	1904	1894
S. Sebastião do Cahy.....	12	11	3555	3181
S. Sepé.....	4	5	696	649
S. Vicente.....	4	4	1529	1250
Soledade.....	6	6	1120	1120
Taquára do Mundo Novo.....	4	4	2579	1846
Torres.....	4	4	619	614
Triumpho.....	4	4	756	756
Uruguayana.....	9	9	1571	1245
Venancio Ayres.....	5	5	949	949
Viamão.....	5	4	907	816
Villa Rica.....	8	8	1272	1269
SANTA CATHARINA.....	115	107	19280	18011
Araranguá.....	5	5	734	734
Blumenau.....	20	20	3788	3788
Brusque.....	4	4	725	725
Camboriú.....	4	2	298	298
Campo Alegre.....	4		430	
Campos Novos.....	5	5	624	614
Costa da Serra.....	3	5	581	570

Divisão eleitoral dos Estados

ESTADOS E MUNICIPIOS	N. DE SECÇÕES		N. DE ELEITORES	
	FEDERAES	ESTADOAES	FEDERAES	ESTADOAES
Curitibaos.....	4	5	580	744
Garopaba.....	1	1	235	235
Imaruy.....	3	3	418	418
Itajahy.....	6	6	923	923
Jaguaruna.....	2	2	321	321
Joinville.....	10	10	2611	2611
Lages.....	8	8	1475	1475
Laguna.....	4		985	
Nova Trento.....	3	3	477	477
Palhoça.....	8	8	1246	1246
Paraty.....	4	3	334	337
Porto Bello.....	2	2	300	300
S. Bento.....	5	5	710	710
S. Francisco.....	4	4	633	633
S. José.....	6	6	852	852
S. PAULO.....	461	353	79722	56397
Amparo.....	5	5	1026	632
Annapolis.....	1	1	280	185
Aplahy.....	4		494	
Araraquãta.....	4	4	570	709
Araras.....	2	2	531	331
Areias.....	3	2	604	493
Atibaia.....	4	4	758	623
Avaré.....	5	6	762	803
Bariry.....	2	2	437	492
Barreiros.....	2	2	399	299
Barrêtos.....	4	5	868	1047
Baurã.....	4	4	359	186
Boa Esperança.....	1		232	
Botucatu.....	7	7	1118	1199
Bragança.....	5	4	1070	832
Brotas.....	4	4	627	433
Buquira.....	2	2	367	207
Cabreãva.....	3	3	520	320
Caçapava.....	3	3	634	649

Divisão eleitoral dos Estados

ESTADOS E MUNICIPIOS	N. DE SECÇÕES		N. DE ELEITORES	
	FEDERAES	ESTADOAES	FEDERAES	ESTADOAES
Cajuru.....	3	4	450	240
Campinas.....	13		2597	
Campo Largo de Sorocaba.....	2	1	497	53
Campos Novos de Paranaapanema.....	5	3	826	683
Cananea.....	4	3	422	311
Capão Bonito de Paranaapanema.....	4	3	730	637
Capivary.....	4	4	685	686
Caraguatatuba.....	2	2	121	92
Casa Branca.....	4		787	
Cruzeiro.....	8	4	1964	861
Cunha.....	4	4	964	929
Curralinho.....	1	1	239	188
Cotia.....	4	4	345	353
Descalvado.....	4	2	729	410
Dourado.....	2	2	160	201
Dois Corregos.....	4	4	455	547
Espirito Santo da Boa Vista.....	2	1	310	162
Espirito Santo do Pinhal.....	4	4	831	500
Espirito Santo do Turvo.....	3	3	250	250
Fartura.....	4		778	
Faxina.....	3	2	750	428
Franca.....	7	8	1868	1597
Guararêma.....	2	1	427	128
Guarehy.....	2	2	342	240
Guarulhos.....	1	1	204	80
Iguapé.....	8	8	1672	1216
Indaiatuba.....	1	1	197	218
Itanhaem.....	1	1	246	105
Itapeerica.....	4	2	463	123
Itapetininga.....	4	8	917	857
Itapira.....	4	4	679	660
Itaporanga.....	6	6	584	848
Itararé.....	2	2	335	335
Itatiba.....	4	4	899	766
Itatinga.....	4	2	313	171
Ituverava.....	3	3	582	716

Divisão eleitoral dos Estados

ESTADOS E MUNICIPIOS	N. DE SECÇÕES		N. DE ELEITORES	
	FEDERAES	ESTADOAES	FEDERAES	ESTADOAES
Jaboticabal.....	7	5	1289	940
Jacarehy.....	3	2	642	467
Jambelo.....	3	2	296	143
Jardinopolis.....	2	2	452	422
Jatahy.....	1	1		
Juquery.....	2	2	200	115
Lagoinha.....	2	1	356	199
Lavrinhas.....	2	2	417	183
Leme.....	1	2	230	178
Lençóes.....	4	2	611	399
Limeira.....	4	4	654	695
Mattão.....	1	2	195	242
Mineiros.....	1	1	215	163
Mocóca.....	4	4	995	995
Mogy das Cruzes.....	5	4	993	560
Mogy-guassú.....	1	2	213	303
Mogy-mirim.....	6	7	1118	1313
Monte Alto.....	4	2	280	350
Monte Mór.....	4	1	248	112
Natividade.....	4	2	407	278
Nazareth.....	4	1	314	227
Nuporanga.....	4	4	722	357
Palmeiras.....	2	2	260	323
Parahybuna.....	4	4	984	548
Parnahyba.....	2	2	572	238
Patrocínio de Santa Izabel.....	1	1	213	95
Patrocínio de Sapucahy.....	4	4	745	420
Pederneiras.....	2	2	350	940
Piedade.....	4	2	356	274
Pilar.....	1	1	172	160
Pindamonhagaba.....	5	4	1087	778
Pinheiros.....	4	2	556	351
Piracaba.....	4	4	722	367
Pirassununga.....	3	4	474	851
Pitangueiras.....	4	4	499	454
Porto Feliz.....	2	2	409	175

Divisão eleitoral dos Estados

ESTADOS E MUNICIPIOS	N. DE SECÇÕES		N. DE ELEITORES	
	FEDERAES	ESTADOAES	FEDERAES	ESTADOAES
Queluz.....	3	2	426	236
Redempção.....	2	2	500	500
Remedios de Tieté	1	1	183	143
Ribeirão Bonito.....	2	1	324	278
Ribeirão Preto.....	8		1789	
Ribeirãozinho.....	4	2	756	379
Rio Bonito.....	2		478	
Rio das Pedras.....	1	1	105	153
Rio Preto.....	5	1	283	315
Salto Ytú.....	1	1	166	149
Santa Barbara.....	2	1	233	84
Santa Barbara do Rio Pardo.....	1	1	248	114
Santa Cruz da Cenceição.....	2	1	170	108
Santa Izabel.....	4	2	476	326
Santa Rita do Paraiso.....	5	6	834	880
Santa Rita de Passa Quatro	4	1	696	643
Santo Amaro.....	2	1	376	237
Santo Antonio da Alegria.....	1	1		
Santo Antonio da Boa Vista.....	2	2	221	211
Santos.....	11	6	2593	1402
S. Bento do Sapucahy.....	6		1151	
S. Bernardo.....	4	3	358	450
S. Carlos do Pinhal.....	5	2	1024	1108
S. João da Bocaina	1	1	262	255
S. José do Parahytinga.....	2	3	550	555
S. José dos Campos.....	5	4	937	570
S. Luiz do Parahytinga.....	5	3	1087	703
S. Miguel Archanjo.....	1	1	190	106
S. Paulo dos Agudos.....	2	2	402	386
S. Pedro.....	4	3	314	424
S. Pedro do Turvo.....	1		243	
S. Roque.....	4	4	487	184
S. Vicente.....	1	2	191	248
Sarapuhy.....	2	1	269	155
Serra Negra.....	4	6	613	545
Sorocaba.....	6	3	1028	793

Divisão eleitoral dos Estados

ESTADOS E MUNICIPIOS	N. DE SECÇÕES		N. DE ELEITORÉS	
	FEDERAES	ESTADOAES	FEDERAES	ESTADOAES
Tatuly.....	6	5	1105	804
Tieté.....	3	2	558	263
Ubatuba.....	4	3	583	346
Una.....	2	2	424	254
Villa Bella.....	3	2	521	277
Villa Vieira do Piquete.....	4	1	391	113
Ylú.....	4	5	600	1008
SERGIPE.....	61		12508	
Aquidaban.....	2		194	
Aracajú.....	5		1175	
Araú.....	1		250	
Buquim.....	2		311	
Campos.....	3		444	
Capella.....	4		646	
Christina.....	1		158	
Divina Pastora.....	1		224	
Espirito Santo.....	1		119	
Estancia.....	2		449	
Garará.....	2		318	
Itabidana.....	3		510	
Itabataniha.....	4		506	
Laranjeiras.....	2		417	
Maroim.....	2		493	
N. S. das Dôres.....	2		266	
Porto da Folha.....	4		661	
Propriá.....	4		873	
Riachuelo.....	2		396	
Riachão.....	2		331	
Santo Amaro.....	1		206	
S. Christovão.....	2		302	
S. Paulo.....	1		250	
Sinão Dias.....	5		598	
Villa Nova.....	3		411	

DIVISÃO JUDICIARIA

Para a organização do trabalho sobre esse assumpto, adoptei o questionario que se segue :

DIRECTORIA GERAL DE ESTATISTICA

DIVISÃO JUDICIARIA

Qual o nome dessa Comarca?.....

Qual o territorio que abrange? (*).....

Quantos termos contém?.....

Quaes as suas denominações?.....

Quantas circumscripções judicarias, secções ou districtos comprehende cada termo?.....

Qual o nome de cada uma circumscripção, secção ou districto na respectiva ordem numerica?.....

Comarca..... em..... de..... de 190.....

Estado.....

O JUIZ DE DIREITO,

(*) Indicar os nomes dos municipios e districtos administrativos.

Os dados collectados farão parte de um volume especial, incluindo-se aqui sómente o quadro numerico das Comarcas, Termos e Districtos ou Circumscripções Judiciarias.

Por esse quadro vê-se o quanto diverge entre os Estados a organização judiciaria, dando logar a não se poder adoptar uma denominação geral para a sua subdivisão.

Assim é que em alguns consta ella de Comarca, Termos e Districtos, como em Alagôas, Amazonas, Bahia, Ceará, Espirito Santo, Goyaz, Maranhão, Matto Grosso, Paraná, Pernambuco, Rio de Janeiro, Rio Grande do Sul, Santa Catharina e Sergipe; em outros, de Comarcas e Districtos, como Minas Geraes, Piauly, Rio Grande do Norte e Pará, e finalmente no da Parahyba, de Comarca, Termos e Juizados de Paz.

Divisão judiciaria dos diversos Estados em 1901

ESTADOS E CAPITAL FEDERAL	Comarcas	Termos	Districtos ou circumscripções judiciarias
BRAZIL.....	626	694	2972
Alagôas.....	18	34	62
Amazonas.....	17	25	92
Bahia.....	59	123	360
Capital Federal.....			
Ceará.....	34	82	188
Espirito Santo.....	15	31	78
Goyaz.....	16	37	85
Maranhão.....	23	51	153
Matto Grosso.....	10	25	61
Minas Geraes (1).....	116		727
Pará (1).....	25		50
Parahyba (2).....	17	33	
Paraná.....	11	24	59
Pernambuco.....	58	58	184
Piauly (1).....	15		36
Rio de Janeiro.....	19	48	206
Rio Grande do Norte (1).....	12		36
Rio Grande do Sul.....	33	65	231
Santa Catharina.....	17	27	65
S. Paulo (1).....	100		263
Sergipe.....	10	30	36

(1) Não tem Termos. (2) Não tem Districtos e sim Juizados de Paz.

DIVISÃO ADMINISTRATIVA

Para a organização deste trabalho foi expedido o questionario seguinte ás Municipalidades:

Directoria Geral de Estatistica

QUESTIONARIO

I

Qual o nome desse municipio?.....
e a lei de criação?.....

II

E' cidade?.....Qual a lei que o elevou á essa cathegoria?.....

III

Quantos districtos municipaes tem?.....

IV

Quaes as suas denominações na ordem numerica?

1º.....	11º.....
2º.....	12º.....
3º.....	13º.....
4º.....	14º.....
5º.....	15º.....
6º.....	16º.....
7º.....	17º.....
8º.....	18º.....
9º.....	19º.....
10º.....	20º.....

V

Qual o numero e data das leis de criação?.....
.....

Municipio..... em..... de..... de 190.....

Estado.....

O.....

Não se deve fazer menção, neste questionario, de districtos eleitoraes, judiclarios ou policiaes.

As informações nelle obtidas constituirão, com as da divisão judiciaria, um volume especial, apresentando-se sómente aqui o quadro numerico dos Municipios e Districtos dos diversos Estados.

Divisão administrativa em 1901

ESTADOS E CAPITAL FEDERAL	MUNICIPIOS	DISTRICTOS
BRAZIL.....	1131	3000
Alagoas.....	34	60
Amazonas.....	25	57
Bahia.....	128	349
Capital Federal.....	1	21
Ceará.....	80	169
Espirito Santo.....	29	73
Goyaz.....	37	149
Maranhão.....	53	78
Matto Grosso.....	12	23
Minas Geraes.....	136	701
Pará.....	50	151
Parahyba.....	36	72
Paraná.....	38	55
Pernambuco.....	58	171
Piauhy.....	34	41
Rio de Janeiro.....	48	201
Rio Grande do Norte.....	37	37
Rio Grande do Sul.....	66	230
Santa Catharina.....	27	65
S. Paulo.....	172	256
Sergipe.....	30	41

INSTRUÇÃO PÚBLICA

Pela primeira vez apresenta esta Repartição o resultado desse trabalho, abrangendo o anno de 1901.

Ao encetar-o, tendo em vista a sua maxima importancia, consultou a legislação sobre elle então existente nos diversos Estados, comprehendendo logo que seria difficil obter-se um resultado proveitoso, a despeito da simplicidade do questionario, adiante apresentado.

Grandes reformas tem soffrido esse importante ramo do publico serviço, sem que obedeçam a um systema geral unico, que seria de vantagem incontestavel para esta Repartição, porque formularia um typo só de questionario, adoptando igualmente para o trabalho de apuração das informações colhidas apenas um padrão de mappa.

Para avaliar-se bem a difficuldade com que lutou esta Directoria para a sua realisação, basta citar dois Estados, o Rio de Janeiro e o Rio Grande do Sul.

No primeiro, o Secretario do Interior, de então, Dr. José Izidoro Martins Junior, divorciava-se da opinião geral, no tocante á questão do ensino secundario, sendo adepto da sua manutenção a cargo do Estado.

As razões por elle apresentadas para sustentar sua opinião e mostrar a desvantagem de ficar esse serviço em mãos particulares foram as seguintes :

« Apezar da critica situação financeira do Estado e apezar das idéas em voga, theoreticamente, até certo ponto acceitaveis, de que o papel dos governos é, em materia de instrucção, fornecer simplesmente a do 1º gráo ou elementar, deixando a secundaria e superior entregue ao impulso e á exploração particular ; entendeu o Poder Executivo do Estado que devia proceder, como procedeu :

1º, porque a doutrina alludida não tem ainda o consenso da maioria dos educadores e dos estadistas ;

2º, porque ella só seria praticavel sem resultados funestos, entre povos dotados de cultura regular e de espirito de iniciativa, povos em cujo numero, infelizmente, não está o brasileiro ;

3º, porque o cultivo das humanidades é tanto uma norma no *struggle* da vida social como um elemento de solidariedade ethnica e de perfectibilidade moral ;

4º, razão que, a meu ver, é decisiva — porque a economia a realizar-se com a suppressão do ensino secundario era uma economia irrisoria e mesmo, quasi em absoluto negativa, em face das obrigações já contrahidas pelo Estado para com o pessoal vitalicio, encantado na cathedra do professorado respectivo. »

No segundo Estado era o proprio poder legislativo que retirava das Municipalidades qualquer attribuição referente ao ensino publico, para entregal-o sómente ao poder executivo estadual, razão por que, no

quadro desenvolvido por municipios, deixa de figurar esse ultimo Estado, quebrando-se, portanto, a harmonia aqui estabelecida e que poder-se-ia vir guardando desde o inicio do serviço até a sua terminação.

Outros Estados, porém, mantiveram a theoria do ensino secundario em mãos particulares.

Só esse ligeiro confronto, que acabamos de fazer, demonstra quão difficulosa torna-se para esta Repartição a execução de um trabalho qualquer que elle seja, em que as medidas em uso, formando a legislação que o rege, são por demais desconstradas.

Em diversos serviços, que tem procurado realizar esta Repartição, encontra logo grandes difficuldades, porque tudo está dependendo de informações, em sua maior parte, provenientes de estabelecimentos particulares, a respeito dos quaes nenhuma disposição reguladora, quanto a fornecimentos de informações, tem-se procurado adoptar.

Quer dizer, portanto, que ficamos á mercê da comprehensão que cada individuo tenha do desempenho de sua função, para obter-se algum esclarecimento que possa ser proveitoso.

De tal modo esta Repartição terá, forçosamente, de apresentar trabalhos incompletos, como este, o que acarretará para os seus creditos tão graves prejuizos, que poderão até affectar a sua propria existencia.

Acredito, entretanto, que os poderes publicos, reconhecendo, como mais de uma vez têm demonstrado, a necessidade incontestavel de collocar-a em uma situação semelhante ás das congeneres de outros paizes, não tardarão em dotar-a com os indispensaveis preceitos legais, com os quaes ella possa bem preencher a função especialissima que lhe foi destinada pela sua lei organica. Apesar de todos esses obices foi possivel reduzir-se a dous os typos de questionarios, um para ser dirigido ás Municipalidades e o outro aos Estados.

Não se conseguiu, portanto, com elementos tão falhos seguir a norma a principio estudada, quando se pretendeu levar a effeito esse serviço, cuja importancia é por todos reconhecida.

O criterio que em tal occasião se queria seguir era composto de duas partes: — do confronto da população infantil com a que frequentava as diversas escolas nos differentes Estados, para o que o recenseamento de 1900 offerecer-nos-ia os dados d'elle dependentes e os questionarios os demais; e do desenvolvimento, como por exemplo, operou-se na Belgica, desse conjuncto de informações com as quaes formar-se-ão tantas combinações, organisando tantos quadros, quantos fossem possiveis. Assim, penso, teria o publico e a administração fruido os beneficos resultados que desta Repartição todos esperam.

DIRECTORIA GERAL DE ESTATISTICA

INSTRUCÇÃO PUBLICA

Qual o numero de escolas existentes nesse municipio em 1901 ?

PUBLICAS	{ Sexo masculino Sexo feminino..... Mixtas.....
de instrucção primaria.....	
de instrucção secundaria.....	
PARTICULARES	{ Sexo masculino Sexo feminino..... Mixtas.....
de instrucção primaria e secundaria	

Numero de alumnos matriculados durante o mesmo anno nas diversas escolas

ESCOLAS	Sexo		IDADES									
	M.	F.	Menos de 7 annos	7	8	9	10	11	12	13	14	Maie de 14 annos
Publicas de Instrucção primaria												
Sexo masculino..												
Sexo feminino..												
Mixtas.....												
Publicas de Instrucção secundaria												
Sexo masculino..												
Sexo feminino..												
Mixtas.....												
Particulares de Instrucção primaria e secundaria												
Sexo masculino..												
Sexo feminino..												
Mixtas.....												

Ha escolas profissionaes nesse municipio (*) ?

No caso affirmativo

Quaes as suas denominações ?	Quaes os seus fins ?	Quantos matriculados em 1901 ?	
		Masculinos	Femininos

Municipio, em de de 190.....

Estado d.....

O.....

(*) Nesse quesito devem ser incluídas todas as escolas de instrucção superior.

Diante da collecta feita pelos questionarios distribuidos, ficou de parte a idéa a que já alludi, restando-me sómente apresentar os dados estatísticos em agrupamentos ou isolados, com referencia a cada municipio.

E para que bem se possa ajuizar dos resultados colhidos, salientarei os Estados omissos.

São elles :

Alagôas, Amazonas, Bahia, Minas Geraes, Pará, Parahyba, Pernambuco, Rio de Janeiro, Rio Grande do Norte, Santa Catharina, S. Paulo e Sergipe.

Houve, além disso, falta de informações sobre o ensino publico custeado por algumas Municipalidades o que se evidencia, examinando os respectivos mappas onde muitas dellas deixam de figurar.

Não é muito para notar esse facto, desde que a Municipalidade do Districto Federal tambem faz parte das omissas.

E' tanto mais estranhavel isso, quanto, organizado como se acha o serviço alli, facil tornar-se-ia o preparo de um quadro completo por parte da Directoria Geral de Instrucção que, por sua vez, recebe do professorado elementos sufficientes para a sua realização.

Diante disso, ficou reduzido o trabalho a pequenas proporções, figurando o Districto Federal com limitada somma de elementos fornecidos por particulares, no que não teve aquella Municipalidade ingerencia alguma.

E' preciso, penso, deixar claro tudo isso, a fim de que se possa categoricamente affirmar que, dependendo a vida desta Repartição dos elementos que devem emanar de outras e não lhes sendo estes prestados, ou o Governo estabelece sobre o caso medidas positivas ou terá de vel-a reduzida ao serviço demographico.

Substituída, pois, a norma, a principio tomada, para realização do trabalho, em vista dos inconvenientes apresentados, resta-me dal-o á publicidade debaixo da fórmula que se segue :

Numero de escolas publicas e particulares, primarias e secundarias ;

Escolas profissionaes e superiores.

Dando, com relação áquellas, a matricula por sexo e idade ; com referencia ás segundas, os fins a que se destinam, a matricula por sexo e o numero de diplomados ; e quanto ás ultimas a matricula e numero de diplomados em cada uma.

Instrução publica e particular

ESCOLAS E SEUS CURSOS		DISTRICTO FEDERAL		
		N. de escolas	N. de matriculados	N. de diplomados
OFFICIAES	MEDICINA.....	1	762	232
	Medico.....		578	67
	Pharmaceutico.....		74	112
	Odontologico.....		110	53
	Outros.....			
	CIVIS.....	1	122	42
	ENGENHARIA.....			
	Fundamental.....		80	5
	Engenharia civil.....		32	30
	Sciencias physicas e mathematicas.....		8	1
	Sciencias physicas e naturaes.....			6
	Outros.....		2	
	DIREITO.....			
	Sciencias juridicas e sociaes.....			
	Sciencias juridicas.....			
Sciencias sociaes.....				
MILITARES.....	2	817	180	
Marinha.....	1	349	39	
Exercito.....	1	468	141	
EQUIPARADAS	MEDICINA.....			
	Medico.....			
	Pharmaceutico.....			
	Odontologico.....			
	Outros.....			
	ENGENHARIA.....			
	Fundamental.....			
	Engenharia civil.....			
	Sciencias physicas e mathematicas.....			
	Sciencias physicas e naturaes.....			
	Outros.....			
	DIREITO.....			
	Sciencias juridicas e sociaes.....	2	292	35
	Sciencias juridicas.....			
	Sciencias sociaes.....			

superior em 1901

ESTADOS															TOTAL		
N. de escolas	Bahia		Minas Geraes			Pernambuco		Rio Grande do Sul		S. Paulo			De escolas	De matriculados	De diplomados		
	N. de matriculados	N. de diplomados	N. de escolas	N. de matriculados	N. de diplomados	N. de escolas	N. de matriculados	N. de diplomados	N. de escolas	N. de matriculados	N. de diplomados						
1	378	47											2	1140	279		
	242	4												820	71		
	71	37												145	149		
	65	6												175	59		
			1	37	7								2	159	49		
				16										96	5		
														32	30		
														8	1		
															6		
				21	7									23	7		
						1	261	40			1	305	64	2	566	104	
													2	817	180		
													1	349	39		
													1	468	141		
									1	51			1	51			
										31				31			
										11				11			
										9				9			
1	32	17				1	332	5					2	364	22		
	28	17												28	17		
	4													4			
1	128	19											1	128	19		
													2	292	35		

Instrução profissional, secundaria e primaria

CAPITAL FEDERAL E ESTADOS	PROFISSIONAES						SECUN							
	OFFICIAES			DIVERSAS			OFFICIAES							
	Numero de escolas	Numero de matriculados	Numero de diplomados	Numero de escolas	Numero de matriculados	Numero de diplomados	CIVIS			MILI				
							Numero de escolas	Numero de matriculados	Numero de diplomados	MARINHA				
										Numero de escolas	Numero de matriculados	Numero de diplomados		
Capital Federal (1).....	5	814	94	2	III	43	2	339	26	I	223			
Alagoas.....										I	72			
Amazonas.....														
Bahia.....							I	135		I	162			
Ceará.....	I	307								I	126			
Espirito Santo.....							2	53						
Goyaz.....							3	62						
Maranhão.....	I	158					2	101		I	47			
Matto Grosso.....							I	63		I	69			
Minas Geraes.....														
Pará.....	I	102												
Parahyba.....										I	60			
Paraná.....	3	523					I	151						
Pernambuco.....										I	89			
Piahy.....							I	186						
Rio de Janeiro.....														
Rio Grande do Norte.....														
Rio Grande do Sul (2).....										I	90			
Santa Catharina.....										I	82			
S. Paulo.....														
Sergipe.....														

(1) Não informou. (2) O algarismo indica o numero de escolas primarias e secundarias com as respectivas matriculas.

custeada pelos Estados e particular em 1901

DARIAS	EQUIPARADAS						DIVERSAS						PRIMARIAS					TOTAL		
	TAREES			EXERCITO			ESTADOAES			MUNICIPAES E PARTICULARES			De escola	De matriculados	De diplomados					
	Numero de escolas	Numero de matriculados	Numero de diplomados	Numero de escolas	Numero de matriculados	Numero de diplomados	Numero de escolas	Numero de matriculados	Numero de habilitados	Numero de escolas	Numero de matriculados	Numero de habilitados								
																Numero de escolas	Numero de matriculados	Numero de habilitados		
		2	903	48	6	354		6	937							24	3681	211		
				I								60	2197		62	2269				
				I					10			17	395		28	395				
				I	232							262	8200		265	8729				
				I	50				246	12640		190	7202		439	20325				
									67	2396		50	1823		119	4272				
									64	2535		157	4843		224	7440				
				I					233	7859		111	3248		349	11413				
									72	2521		8	200		82	2853				
									5	105		479	15662		484	15767				
				I								80	1782		82	1884				
												95	2709		97	2769				
									238	9848		214	6727		456	17249				
				I	8							222	8064		274	8161				
				I					88	2716		85	2252		175	5154				
												106	4115		110	4228				
												90	2115		90	2115				
	I	198	21	2								217	8295		221	8583	21			
												140	6679		141	6761				
												739	26771		744	26903				
												37	1607		37	1607				

Instrução primaria custeada pelas

ESTADOS E CAPITAL FEDERAL	MUNICIPIOS				ESCOLAS NATUREZA
	TOTAL	COMPLETOS	INCOMPLETOS	OMISSOS	
BRAZIL.....	1064	446	46	572	Primarias e secundarias publicas e particulares
Alagoas.....	34	12	2	20	" " " "
Amazonas.....	25	4	1	20	" " " "
Bahia.....	128	44	7	77	" " " "
Capital Federal (1).....					" " " "
Ceará.....	80	43	4	33	" " " "
Espirito Santo.....	29	15	2	12	" " " "
Goyaz.....	37	21	2	14	" " " "
Maranhão.....	53	19	4	30	" " " "
Matto Grosso.....	12	2	1	9	" " " "
Minas Geraes.....	136	34	4	98	" " " "
Pará.....	50	13		37	" " " "
Parahyba.....	36	18	2	16	" " " "
Paraná.....	38	24	2	12	" " " "
Pernambuco.....	58	28	4	26	" " " "
Piahy.....	34	18		16	" " " "
Rio de Janeiro.....	48	16		32	" " " "
Rio Grande do Norte.....	37	20	1	16	" " " "
Rio Grande do Sul (2).....					" " " "
Santa Catharina.....	27	16	3	8	" " " "
S. Paulo.....	172	56	6	70	" " " "
Sergipe.....	30	3	1	26	" " " "

(1) Não informou. (2) Figura no mappa das escolas custeadas pelo Estado.

municipalidades e particular em 1901

NUMERO				MATRICULA SEGUNDO AS IDADES											TOTAL
SEXO M.	SEXO F.	Mixtas	TOTAL	Maior DE 7	7	8	9	10	11	12	13	14	Maior DE 14		
1452	868	818	3138	6022	14113	15780	15550	16095	13320	11459	7123	4499	2630	106591	
13	16	31	60	220	346	379	327	307	255	203	95	52	13	2197	
5	5	7	17	15	56	28	48	74	46	55	31	39	3	395	
102	83	77	262	679	1171	1348	1207	1209	963	831	526	200	66	8200	
71	52	67	190	298	910	973	954	1032	939	922	628	378	168	7208	
23	6	21	50	62	306	311	381	285	169	135	80	29	65	1823	
68	48	37	153	183	411	560	724	827	662	523	427	260	266	4843	
61	39	11	111	109	318	418	395	444	419	388	335	224	198	3248	
5	2	1	8	1	12	25	21	37	24	33	23	14	10	200	
265	151	63	479	937	2608	2581	2323	2264	1825	1562	773	596	193	15662	
55	19	6	80	104	255	276	248	233	214	201	117	90	44	1782	
49	28	18	95	190	310	325	348	388	329	293	228	187	111	2709	
75	30	109	214	290	701	910	1117	1135	1119	771	438	204	42	6727	
75	58	89	222	589	882	1206	1088	1364	939	894	526	396	180	8064	
40	30	15	85	119	236	293	339	330	335	245	161	122	72	2252	
49	27	30	106	188	495	633	646	662	574	497	285	134	10	4115	
50	31	9	90	148	256	265	275	277	233	222	170	123	146	2115	
22	14	104	140	220	763	827	979	1105	972	737	564	348	164	6679	
417	219	103	739	1640	3841	4190	3872	3828	3066	2772	1615	1070	877	26771	
7	10	20	37	30	235	232	258	294	237	185	101	33	2	1607	

Instrução publica municipal e particular em 1901

ESTADOS E MUNICIPIOS	ESCOLAS				
	NATUREZA	NUMERO			TOTAL
		SEXO M.	SEXO F.	Mixtas	
ALAGOAS.....	Diversas.....	13	16	31	60
Bello Monte.....	Publica primaria.....	1	1	2	4
Camaragibe.....	Particular primaria.....			2	2
	Publica primaria.....	1		5	6
Collegio.....	Particular primaria e secundaria.....		1		1
	Publica primaria.....	1	1	2	4
Palmeira dos Indios.....	Particular primaria e secundaria.....			2	2
	Publica primaria.....	1		5	6
Pão de Assucar.....	Publica primaria.....	2	2	1	5
Piassabussú.....	Publica primaria.....	1	1		2
Piranhas.....	Particular primaria e secundaria.....				
	Publica primaria.....		2	2	4
Porto Caívo.....	Particular primaria e secundaria.....		1	2	3
	Publica primaria.....	1	1	2	4
Poxim.....	Publica primaria.....	1	1	2	4
S. Braz.....	Particular primaria.....			3	3
	Publica primaria.....	1	1		2
S. José da Lage.....	Publica primaria.....	1	1		2
Victoria.....	Publica primaria.....	1	2	1	4
AMAZONAS.....	Diversas.....	5	5	7	17
Barreirinha.....	Publica primaria.....	1	1	1	3
Coary.....	Publica primaria.....	1	1	2	4
Labrea.....	Publica primaria.....	2	2	3	7
Manicoré.....	Publica primaria.....	1	1	1	3
BAHIA.....	Diversas.....	102	83	77	262
Aicobaça.....	Publica primaria.....	1	1		2
	Particular primaria.....	2	4		6
Almas.....	Publica primaria.....	1	1		2
	Particular primaria e secundaria.....	1			1
Andaraí.....	Publica primaria.....	1	1		2
	Particular primaria e secundaria.....	1	1		2
Aratuhype.....	Publica primaria.....	3	3		6
Baixa Grande.....	Publica primaria.....	1	1	1	3

Menor DE 7	MATRICULA SEGUNDO AS IDADES									TOTAL
	7	8	9	10	11	12	13	14	Maior DE 14	
	220	346	379	377	307	255	203	95	52	
21	20	20	23	32	7	13	5	3		144
2	6	5	9	4	9	4	1			40
24	34	44	32	34	35	26	10	5		244
25	12	3	6	4	2					52
26	27	15	14	12	27	34	7	4	2	168
3	1	4	4	4	3	2	1		1	23
45	44	38	36	48	26	28	13	15	4	298
22	42	42	33	40	31	35	24	8		277
	8	28	28	25	23	18	15	5		150
6	14	19	14	15	11	7	3	1		90
3	12	20	20	15	8	4	3	10	6	101
	1	5	5	5	5	7	2			30
18	16	20	25	31	17	4	1			132
20	49	49	44							162
	6	13	5	5	1					30
	13	28	10	11	12	2	2	1		79
	22	15	14	14	30	12	3			110
4	19	11	5	8	8	7	5			67
15	56	28	48	74	46	55	31	39	3	295
	14	10	10	16	15	3				68
				18		31	19	15	3	86
	26	6	13	18	9	10	5	2		89
15	16	12	25	22	22	11	7	22		152
679	1171	1348	1207	1209	963	831	526	200	66	8200
17	21	16	8							62
17	21	16	12							66
6	9	5	15	8	6	14	7	4	1	75
	1	2			2			1		6
24		15	18			4	27			88
23		32				28	2			85
50	33	37	43	37	50	39	20	10	3	322
20	18	14	13	18	10	3	3	7	3	109

Instrução publica municipal e particular em 1901

ESTADOS E MUNICIPIOS	ESCOLAS				
	NATUREZA	NUMERO			
		SEXO M.	SEXO F.	MIXTAS	TOTAL
Barcellos.....	Publica primaria.....	2	2		4
Barracão.....	Publica primaria.....	1	1		2
Barra do Rio de Contas.....	Publica primaria.....	1	1		2
Barreiras.....	Publica primaria.....	1	1		2
	Particular primaria.....			1	1
Bom Jesus do Rio de Contas.....	Publica primaria.....	2	1		3
Bom Jesus dos Meiras.....	Publica primaria.....	1	1		2
Camisão.....	Publica primaria.....	1	1		2
Catú.....	Publica primaria.....	2	2	5	9
Chique-Chique.....	Publica primaria.....	1	1	1	3
Conceição do Coité.....	Publica primaria.....	2	1		3
Condeúba.....	Publica primaria.....	2	1		3
	Particular primaria.....	1	1		2
Coração de Maria.....	Publica primaria.....	1	1	1	3
Cruz das Almas.....	Publica primaria.....	2	2	2	6
Geremoabo.....	Publica primaria.....	1	1		2
Ilhéos.....	Publica primaria.....	2	1	4	7
	Particular primaria.....	2	2		4
Inhambupe.....	Publica primaria.....	8	8	11	27
	Particular primaria e secundaria.....			2	2
Itapicuru.....	Publica primaria.....	2	2	3	7
Jacobina.....	Publica primaria.....	3	3	3	9
Jequié.....	Publica primaria.....	1	1		2
	Particular primaria e secundaria.....	1	1		2
Jequiriçá.....	Publica primaria.....	1	1	1	3
Joazeiro.....	Publica primaria.....	2	2	5	9
	Particular primaria.....	4	2		6
Minas do Rio de Contas.....	Publica primaria.....	2	2	2	6
	Particular primaria.....	2			2
Monte Alegre.....	Publica primaria.....	2	1		3
Monte Santo.....	Publica primaria.....	1	1	3	5
Palmeiras.....	Publica primaria.....	1	1	1	3
	Particular primaria e secundaria.....			1	1

Menor DE 7	MATICULA SEGUNDO AS IDADES									Menor DE 14	TOTAL
	7	8	9	10	11	12	13	14			
	5	13	8	11	24	21	4	11			
6	10	13	13	12	13	6	5	1		79	
	47	29	21	14	22	26	14	5		178	
15	9	23	14	18	21	11	16	1		129	
	2	4	7	9	1	9	2			34	
12	4	4	5	5	6	6	8	7	2	59	
5	6	8	7	4	3	10	6			43	
5	11	8	12	8	1	7				52	
37	55	85	67	71	67	56	32	12		482	
11	13	14	13	5	9	6	1			72	
13	8	9	8	8	13	18	11	9	5	102	
11	16	15	18	23	21	18	5			127	
	16	28	11	15	15	12				100	
15	6	16	20	28	8	7				100	
7	14	17	22	17	14	10	4	3	1	109	
	22	58	41	43	30	26	17			237	
	3	7	7	12	12	17	3	1		62	
26	40	23	28	37	20	14	6	3		197	
	14	30	45	43	45	32	44	18	5	276	
	2	3	8	1	4	3				21	
143	156	157	157	143	125	91	63	27	10	1072	
5	8	10	9	9	2	1	1			45	
12	34	31	15	29	16	23	13	1		174	
	42	43	41	43	45	37	15	8		274	
	23	22	15	12	2					74	
			10	16	6	7	9			48	
6	12	16	13	15	8	10	4	2		86	
25	59	51	57	62	19	15	5	2		298	
6	12	21	26	21	14	15	14	1		130	
	19	30	19	21	9	9				107	
	3	8	10	3	4	7				35	
8	10	17	13	12	8	15	5	1		89	
	36	29	26	17	12	24	17	4		165	
9	15	13	15	14	15	10	7			98	
3	4	5	6	8	6	5		2		39	

Instrução publica municipal e particular em 1901

ESTADOS E MUNICIPIOS	ESCOLAS				
	NATUREZA	NUMERO			TOTAL
		Sexo M.	Sexo F.	Mixtas	
Pilão Arcado.....	Publica primaria.....	1	1		2
	Particular primaria.....	1			1
Raso.....	Publica primaria.....	1	1		2
Remanso.....	Publica primaria.....	1	1		2
Riachão do Jacuhye.....	Publica primaria.....		1		1
Santa Cruz.....	Publica primaria.....	2	2		4
Santarém.....	Publica primaria.....	1	1	1	3
	Particular primaria.....	3	3	2	8
Santa Maria da Victoria.....	Publica primaria.....	1	1		2
S. Gonçalo dos Campos.....	Publica primaria.....	3	3	2	8
	Particular primaria.....			4	4
S. Miguel.....	Publica primaria.....	1	1		2
	Particular primaria.....			3	3
Serrinha.....	Publica primaria.....	1	1	3	5
	Particular primaria e secundaria.....	1			1
Urubú.....	Publica primaria.....	1	1		2
Viçosa.....	Publica primaria.....	1	1	2	4
Villa Verde.....	Publica primaria.....	1			1
CEARÁ.....	Diversas.....	71	52	67	190
Acarahú.....	Publica primaria.....	2	1		3
	Particular primaria.....			1	1
Aquiraz.....	Publica primaria.....	1	1	1	3
Aracaty.....	Publica primaria.....	1	2	1	4
Aracoyaba.....	Publica primaria e secundaria.....	1	1	1	3
	Particular primaria e secundaria.....	1			1
Assaré.....	Publica primaria.....	1	1		2
	Particular primaria e secundaria.....	1			1
Beberibe.....	Publica primaria.....	1		2	3
	Particular primaria.....	1		2	3
Benjamin Constant.....	Publica primaria.....	1	1		2
Bôa Viagem.....	Publica primaria.....	1	1		2
Brejo dos Santos.....	Publica primaria.....			1	1
Camocim.....	Publica primaria.....	1	1		2
	Particular primaria.....	2			2

Menor DE 7	MATRICULA SEGUNDO AS IDADES								Maior DE 14	TOTAL
	7	8	9	10	11	12	13	14		
7	5	10	12	15	9	13	4	1		76
5	3	2	4	5	1					20
4	9	8	6	32	9	5	10	2		85
4	23	19	26	13	22	17	7	9		140
	2	6	4	1	3	4	1	1		22
11	17	37	20	19	13	5	16	2		140
7	17	8	7	6	9	9	13	14	19	109
7	18	12	2	9	11	7	2		8	76
	8	9	4	5	2	4				32
36	99	100	87	99	65	26	11			523
	25	31	12	19	23	16	11			137
12	13	13	16	14	12	10	7	4		101
10	8	19	12	10	5	3	1			68
27	44	49	31	50	40	27	17	14	3	302
		2	4	1	5	1				13
	17	16	24	6	10	20	13	11		117
7	14	8	14	17	12	8	13	9	4	106
	2	4	3	3	3	1	3	3	2	24
298	910	973	954	1032	939	922	628	378	168	7202
9	19	14	17	19	23	27	21	22	2	173
2	5	4	8	7	6	5	7	5	2	51
1	12	28	30	23	28	26	15	9	1	173
25	17	21	29	27	39	39	15	12		224
16	22	21	31	17	26	12	8			153
	7	3	1	3	2	1				17
	11	6	10	11	18	5	2			63
	3	8	8	1	4	4	1	1		30
8	10	7	12	27	16	24	11	16		131
1	1	4	2	1	3	6	5	10	37	70
	1	10	13	13	3	12	5	3		60
2	13	8	7	7	1	8	6	3		55
	9	7	7	8	8	10	11			60
	23	20	24	13	18	12	3			113
	13	18	19	17	26	17	12	3		125

Instrução publica muni

ESTADOS E MUNICIPIOS	ESCOLAS				
	NATUREZA	NUMERO			TOTAL
		Sexo M.	Sexo F.	Mixtas	
Campos Salles.....	Publica primaria.....			1	1
Canindé.....	Publica primaria.....	1	1		2
	Particular primaria e secundaria.....	3			3
Cascavel.....	Publica primaria.....	1	1		2
	Particular primaria e secundaria.....	6	4		10
Entre Rios.....	Publica primaria.....			1	1
Grauja.....	Publica primaria.....	2	2	1	5
Guarany.....	Publica primaria.....			1	1
Ibiapina.....	Publica primaria.....	1	1	1	3
Icó.....	Publica primaria.....	1	1	1	3
	Particular primaria e secundaria.....	2	1		3
Iguatú.....	Publica primaria.....	1	1	1	3
Ipirá.....	Publica primaria.....	1	1		2
	Particular primaria.....			2	2
Ipueritas.....	Publica primaria.....			3	3
	Particular primaria e secundaria.....			1	1
Jaguaribe-mirim.....	Publica primaria.....	1	1	1	3
	Particular primaria.....	1			1
Maranguape.....	Publica primaria.....	1	5	2	8
	Particular primaria.....			1	1
Massapé.....	Publica primaria.....			1	1
Merúoca.....	Publica primaria.....	1	1		2
	Particular primaria e secundaria.....	1	1		2
Milagres.....	Publica primaria.....	1	1	1	3
	Particular primaria e secundaria.....	2	2	1	5
Morada Nova.....	Publica primaria.....	1	1		2
Pacoty.....	Publica primaria.....	1	1		2
Palma.....	Publica primaria.....			1	1
Pentecoste.....	Publica primaria.....			1	1
Pereiro.....	Publica primaria.....	1	1	1	3
Porangaba.....	Publica primaria.....	1	1	3	5
	Particular primaria e secundaria.....			1	1
Porteiras.....	Publica primaria.....	1		1	2
Quixadá.....	Publica primaria.....	1	1	4	6
	Particular primaria e secundaria.....	2			2

cipal e particular em 1901

MATRICULA SEGUNDO AS IDADES										TOTAL
Menor DE 7	7	8	9	10	11	12	13	14	Maior DE 14	
		7	8	3	6	6	4	3		37
	12	15	11	15	18	18	4	1		94
2	7	9	9	16	9	20	13	15	50	150
		15	5	15	14	15		6		70
5	10	7	30	40	15	20	40	20		187
	2	4	6	1	2	2	3			20
	33	19	29	39	35	20	22	1		198
	12	14	8	7	4	10	5			60
	13	16	16	18	15	16	3	1	6	104
1	8	12	13	20	16	3				73
	5	6	13	16	3	14	6		6	69
	22	16	12	15	12	12	7	2		98
	37	24	12	14	9	18	6			120
10	13	7	8	14	4	3	2	4		65
	12	15	16	14	13	18	17	14		119
		1	1	5	6		3	2	6	24
4	15	14	19	13	11	14	6			96
	1			1		2		2		6
38	60	80	60	50	54	45	45	3		437
5	8	5	10	5	1	2				36
5	7	10	14	10	6	6	2			60
7	8	12	11	18	13	5	9	10		93
15	20	20	28	17	17	35	15	17		184
10	24	40	15	16	11	9	13	6		144
2	16	5	6	15	15	14	10	10	3	96
4	12	7	8	9	9	3	4	1		57
3	6	13	8	11	14	6	9	6		76
	6	10	18	15	17	15				81
1	6	5	7	5	7	4	3	4		42
	19	10	8	12	18	23	17			107
14	26	29	28	34	25	28	21	7		212
7	3	7	5	4	8	7	5	4	6	56
	8	17	12	19	13	5				74
37	20	27	30	41	26	29	17	13		240
	6	8	5	10	3	2	6	5		45

Instrução publica muni

ESTADOS E MUNICIPIOS	ESCOLAS				
	NATUREZA	NUMERO			
		SEXO M.	SEXO F.	Mixtas	TOTAL
Quixeramobim.....	Publica primaria.....	1	1	1	3
Redempção.....	Publica primaria.....	1	1	1	3
	Particular primaria.....				1
Saboeiro.....	Publica primaria.....	1	1		2
	Particular primaria.....	1			1
Sant'Anna do Cariry.....	Publica primaria.....			2	2
	Particular primaria e secundaria.....	1	2	1	4
Santa Quitéria.....	Publica primaria.....	1	1		2
S. Bernárdo das Russas.....	Publica primaria.....	1	2	1	4
	Particular primaria.....	1		5	6
S. Francisco.....	Publica primaria.....	1	1	2	4
	Particular primaria e secundaria.....	1			1
S. Matheus.....	Publica primaria.....	1	1		2
Senador Pompeu.....	Publica primaria.....	1	1		2
Sobral.....	Publica primaria.....	2	2	1	5
	Particular primaria.....	2		10	12
Tauhá.....	Publica primaria.....	1	1		2
	Particular primaria.....	3			3
Tianguá.....	Publica primaria.....			1	1
ESPIRITO SANTO.....	Diversas.....	23	6	21	50
Afonso Claudio.....	Publica primaria.....	1	1	4	6
Benevente.....	Publica primaria.....	1		1	2
Espirito Santo.....	Publica primaria.....	1		1	2
Guarapary.....	Publica primaria.....	1	1		2
Itabapoana.....	Publica primaria.....	4		1	5
	Publica primaria.....	1		1	2
	Particular primaria.....			1	1
Nova Almeida.....	Publica primaria.....	1		1	2
Riacho.....	Publica primaria.....	1		1	2
Rio Novo.....	Publica primaria.....	1	1		2
Rio Pardo.....	Publica primaria.....	1	1		2
	Particular primaria e secundaria.....				
Santa Cruz.....	Publica primaria.....				
Santa Isabel.....	Publica primaria.....	1		2	3

cipal e particular em 1901

Menor DE 7	MATRICULA SEGUNDO AS IDADES									TOTAL
	7	8	9	10	11	12	13	14	Maior DE 14	
	6	25	15	12	18	29	35	39	13	
9	24	21	27	19	30	24	6	5	2	167
8	3	5	2	2	3	15	10	5	25	78
3	1	5	7	12	12	11	12	8		71
	3	4			2	1		8		18
5	3	9	14	10	10	7	7			65
	13	16	16	13	9	17	8	4		96
	11	4	4	8	3	4	5			39
	22	30	29	40	34	20	16			191
	8	24	16	12	17	10	20	24	8	139
	35	28	20	21	16	18	9	11		158
5	2	4	2	6	6	7	4	9		45
	8	15	4	4	8	5	3	1		48
11	14	13	17	15	14	7	9	5		105
10	44	25	19	23	36	25	4	3		189
	40	26	27	34	15	30	10	9		191
	16	16	11	13	10	7	3	1		77
	9	16	14	20	11	18	22	29	4	143
7	6	12	6	11	4	4	2			52
62	306	311	381	285	169	135	80	29	65	1823
	45	61	78	28	12	6				230
	15	14	22	12	10	1	6			80
7	5	8	13	20	9	6	2	1		71
4	25	21	22	9	4	3				88
7	23	33	30	30	27	22	20	8	4	204
5	9	6	5	6	5	5	3		3	47
				1			1	1	2	5
	12	10	11	6	5	4				48
	11	11	19	3	1					45
1	5	5	2	7	8	12	6	6	1	53
8	9	7	7	15	3	11	1	3		64
	8	4	10	9	2					33
	18	10	18	16	2					64
13	6	8	12	3	3	3	5			63

Instrução publica municipal e particular em 1901

ESTADOS E MUNICIPIOS	ESCOLAS				
	NATUREZA	NUMERO			
		SEXO M.	SEXO F.	Mixtas	TOTAL
Santa Thereza.....	Publica primaria.....	2	1		3
S. Matheus.....	Publica primaria.....	1		1	2
Serra.....	Publica primaria.....	1		1	2
Vianna.....	Publica primaria.....	1		1	2
Victoria.....	Publica primaria e secundaria.....	4	1	5	10
GOYAZ.....	Diversas.....	68	48	37	153
Allemao.....	Publica primaria.....	1	1	1	3
Bella Vista.....	Publica primaria.....	3	1		4
Bomfim.....	Particular primaria.....	2		10	12
	Publica primaria e secundaria.....	1	2		3
Catalao.....	Publica primaria.....	1	1		2
Cavalcante.....	Publica primaria.....	1	1	1	3
Conceição do Norte.....	Publica primaria.....	1	1		2
Corumbá.....	Publica primaria.....	2	1		3
Currallinho.....	Publica primaria.....	1	1		2
Eutre Rios.....	Particular primaria.....	1		3	4
	Publica primaria.....	1	1	3	5
Flôres.....	Publica primaria e secundaria.....	2	1	1	4
Formosa.....	Publica primaria.....	1	1		2
Forte.....	Publica primaria.....	1	1		2
Goyaz.....	Publica primaria.....	29	25	13	67
Jaraguá.....	Publica primaria.....	2	1		3
Mestre d'Armas.....	Publica primaria.....	1	1		2
Natividade.....	Publica primaria.....	1	1	2	4
Pouso Alto.....	Publica primaria.....	1	1		2
	Particular primaria.....	1	1		2
Pyrenopolis.....	Publica primaria.....	1	1		2
	Particular primaria.....	1			1
Rio Bonito.....	Publica primaria.....	1			1
	Particular primaria.....	6			6
Sant'Anna de Autas.....	Publica primaria.....	1	1	1	3
	Particular primaria.....			1	1
S. Domingos.....	Publica primaria.....	1	1	1	3
Taguatinga.....	Publica primaria.....	2	1		3
	Particular primaria.....	1	1		2

Menor DE 7	MATRICULA SEGUNDO AS IDADES									TOTAL
	7	8	9	10	11	12	13	14	Maior DE 14	
	10	15	14	12	7	7	11	3		
2	10	16	19	19	6	5	4			81
	4	6	25	19	11	9	5			79
	13	14	13	6	3	10				59
18	66	65	67	60	41	27	26	5	55	430
183	411	560	724	827	662	523	427	260	265	4843
10	25	23	11	14	16	13	8	6		126
9	10	9	11	7	7	21	14	4	4	96
						7	6	10	4	27
5	19	22	26	25	27	32	35	18	11	220
12	18	20	15	19	13	24	2			123
	4	4	7	10	7	20	8	6		65
5	17	11	8	5	5		3	3		57
5	5	8	9	11	11	4	2	3	5	63
8	6	7	8	12	10	4	2	4		61
2	2	7	5	11	5	4	2	7	2	47
13	24	25	20	14	16	17	10	2	14	155
	8	7	7	5	7	2	5	3		44
5	6	13	11	19	20	13	4	9	18	118
3	7	6	9	8	4	2	7	2		48
62	151	250	437	508	379	241	243	153	177	2601
3	3	11	10	14	13	28	11	1	2	96
	4	8	5	8	9	4	12			50
11	27	22	19	34	24	7	2	1		147
	4	3	12	19	25	10	10			83
	1	2	4	9	12	4	3	4		39
2	7	28	21	18	12	9	14	4	5	120
	5	5		6		6		2		24
4	4	5	4	5	3	1		1	1	28
6	5	7	8		3			1		30
13	22	27	17	9	9	15	7	2	3	124
	5	4	7	3	5	15	5	4	9	57
3	15	14	20	18	9					79
2	6	8	10	13	9	17	12	8	9	94
	1	4	3	3	2	3		2	2	20

Instrução publica muni

ESTADOS E MUNICIPIOS	ESCOLAS				
	NATUREZA	NUMERO			
		SEXO M.	SEXO F.	Mixtas	TOTAL
MARANHÃO.....	Diversas.....	61	39	11	111
Alto Parnaíba.....	Publica primaria.....	1	1		2
Arayoses.....	Publica primaria.....	1	2		3
Barra do Corda.....	Publica primaria.....	4	1		5
	Particular primaria.....	2	1		3
Barreirinhas.....	Publica primaria.....	1	1	1	3
Carolina.....	Publica primaria.....	2	2		4
	Particular primaria.....	2			2
Caxias.....	Publica primaria.....	6	5	1	12
Chapadinha.....	Publica primaria.....	1	1		2
Coroatá.....	Publica primaria.....	2	1		3
	Particular primaria.....		1		1
Icatú.....	Publica primaria.....	4	1		5
	Particular primaria.....	1			1
Mirador.....	Publica primaria.....	1	1		2
	Particular primaria e secundaria.....	1	1		2
Morros.....	Publica primaria.....	1	1		2
Nova York.....	Publica primaria.....	1	1		2
Pastos Bons.....	Publica primaria.....	2	1		3
	Particular primaria.....	2	1		3
Pedreiras.....	Publica primaria.....	1	1		2
	Particular primaria.....			1	1
Penalva.....	Publica primaria.....	2	1		3
Picos.....	Publica primaria.....	2	1	1	4
	Particular primaria.....			1	1
Riachão.....	Publica primaria.....	1	1		2
	Particular primaria.....		1		1
Rosario.....	Publica primaria.....	5	2	2	9
S. Francisco.....	Publica primaria.....	2	1		3
	Particular primaria.....		1		1
S. João dos Patos.....	Publica primaria.....	1	1		2
Tutoya.....	Publica primaria.....	1	1	1	3
Vargem Grande.....	Publica primaria.....	2	1		3
MATTO GROSSO.....	Diversas.....	5	2	1	8
Matto Grosso.....	Publica primaria.....			1	1

cipal e particular em 1901

Menor de 7	MATRICULA SEGUNDO AS IDADES									TOTAL
	7	8	9	10	11	12	13	14	Maior de 14	
109	318	418	395	444	419	388	335	224	198	3248
3	5	3	3	2	2	3	2	2		25
	6	10	9	16	6	14	12	15		88
5	44	21	27	37	36	34	41	10	13	268
3	6	6	9	12	8	5	3	3	29	84
	24	17	17	18	15	16				107
5	19	28	22	27	32	27	30	22	12	224
	1		3	2		3	8	4	20	41
15	29	85	76	68	66	52	67	18	16	492
2	3	12	8	12	18	13	10	10	1	89
6	11	4	10	7	11	4	3			56
1	2	1	3	4	1	1				13
1	17	14	14	22	30	25	21	22	29	195
8						2	2	1	14	27
4	9	12	11	10	10	15	5	6	2	84
	3	3		6		2				14
12	8	14	4	5	8	7	5	3	4	70
	7	6	9	13	10	6	10	12		73
7	7	19	18	13	18	2	21	3		108
1	1	3	6	5	8	16	5	2		47
	5	9	5	8	9	13	12	14		75
		2	1		1	4				8
3	9	14	12	16	18	17	16	15	28	148
	12	13	25	28	16	29	19	7		149
		7	3	5	5	3	7	4		34
2		11	2	2	6	3				26
			5	2	3	4	3	1	1	19
25	49	57	44	43	32	29	20	34	13	346
	4	10	13	14	18	11	4	2		76
	3		6	4	6	2				21
	10	8	1	11	8	3	3	6	10	60
6	10	9	16	10	5	9	6	3	6	80
	14	20	13	22	13	14		5		101
1	12	25	21	37	24	33	23	14	10	200
	4	2		1						7

Instrução publica municipal e particular em 1901

ESTADOS E MUNICIPIOS	ESCOLAS				
	NATUREZA	NUMERO			TOTAL
		SEXO M.	SEXO F.	Mixtas	
Poconé.....	Publica primaria.....	2	2	4
	Particular primaria.....	3	3
MINAS GERAES.....	Diversas.....	265	151	63	479
Abre Campo.....	Particular primaria.....	12	4	16
	Publica primaria.....	6	4	10
Araxá.....	Publica primaria.....	8	3	1	12
	Particular primaria.....	3	3
Bambuí.....	Publica primaria.....	3	1	4
Cabo Verde.....	Particular primaria e secundaria.....	1	1	2
	Publica primaria.....	4	3	7
Campo Belo.....	Publica primaria.....	6	5	1	12
	Particular primaria.....	1	1
Campos Geraes.....	Publica primaria.....	1	1	2
	Particular primaria.....	2	1	3
Carmo do Parnaíba.....	Publica primaria.....	2	2	4
	Particular primaria.....	7	2	1	10
Caxambá.....	Particular primaria e secundaria.....	1	1
	Publica primaria.....	2	2	4
Entre-Rios.....	Publica primaria.....	12	12	24
Estrella do Sul.....	Particular primaria e secundaria.....	1	1
	Publica primaria.....	3	2	5
Formiga.....	Particular secundaria.....	1	2	3
	Publica primaria.....	10	5	1	16
Grão Mogol.....	Publica primaria.....	7	5	12
Itajubá.....	Publica primaria.....	4	4	8
	Particular primaria.....	1	1
Januária.....	Particular primaria e secundaria.....	1	1	2
	Publica primaria.....	6	6	1	13
Lavras.....	Particular primaria e secundaria.....	3	1	7	11
	Publica primaria.....	8	7	3	18
Monte Santo.....	Publica primaria e secundaria.....	5	2	7
	Particular primaria.....	1	1	2
Palma.....	Publica primaria.....	5	2	2	9
	Particular primaria.....	1	1	2

Instrução publica municipal e particular em 1901

ESTADOS E MUNICIPIOS	MATRICULA SEGUNDO AS IDADES										TOTAL
	Menor DE 7	7	8	9	10	11	12	13	14	Mayor DE 14	
	Poconé.....	1	8	21	21	31	20	25	15	10	
	2	5	4	8	8	4	7	38
MINAS GERAES.....	937	2608	2381	2323	2264	1825	1562	773	596	193	15662
Abre Campo.....	130	132	111	96	111	67	63	38	748
	115	91	82	70	79	51	38	28	555
Araxá.....	14	45	72	59	48	46	53	16	10	363
	5	6	9	4	6	3	2	5	40
Bambuí.....	9	20	19	19	23	13	12	7	16	11	149
Cabo Verde.....	2	8	11	3	6	11	6	15	62
	16	61	44	34	45	38	32	21	9	307
Campo Belo.....	19	102	51	56	50	54	26	13	11	4	387
	1	1	2	2	4	1	11
Campos Geraes.....	6	7	8	9	14	18	9	10	2	2	85
	11	15	11	12	15	6	5	6	81
Carmo do Parnaíba.....	1	21	18	22	26	21	20	7	20	156
	9	31	32	25	36	27	38	18	22	21	259
Caxambá.....	1	3	3	5	5	6	12	9	8	2	54
	8	30	31	31	33	22	27	7	194
Entre-Rios.....	51	89	87	81	58	34	47	9	456
Estrella do Sul.....	3	5	7	6	7	2	1	2	33
	16	26	26	23	21	16	11	8	2	149
Formiga.....	1	8	5	19	21	21	14	15	7	3	114
	18	133	122	103	99	78	75	28	27	2	685
Grão Mogol.....	60	104	79	40	49	39	41	28	10	7	457
Itajubá.....	4	68	61	48	56	45	28	7	317
	3	6	7	8	5	8	7	2	46
Januária.....	9	5	6	6	1	1	28
	30	82	57	61	58	47	24	8	367
Lavras.....	50	33	52	48	53	31	30	11	12	320
	174	122	93	108	40	61	25	8	3	640
Monte Santo.....	6	17	28	30	34	37	39	24	11	2	228
	2	4	4	8	12	12	13	8	63
Palma.....	35	65	65	70	68	37	9	11	360
	3	8	13	11	35

Instrução publica municipal e particular em 1901

ESTADOS E MUNICIPIOS	ESCOLAS				
	NATUREZA	NUMERO			TOTAL
		Sexo M.	Sexo F.	Mixtas	
Palmyra.....	Publica primaria.....	3	1	4	8
	Particular primaria e secundaria.....	1		1	2
Paracatu.....	Publica primaria.....	6	3	1	10
	Particular primaria.....	1	1		2
Passos.....	Publica primaria e secundaria.....	5	3	2	10
	Particular primaria e secundaria.....	1		1	2
Pedra Branca.....	Publica primaria.....	3	3		6
	Publica primaria e secundaria.....	8	4	1	13
Piranga.....	Publica primaria.....	8	8		16
Ponte Nova.....	Profissional.....			1	1
	Publica primaria.....	11	8		19
Prata.....	Publica primaria.....	4	1		5
Sacramento.....	Publica primaria e secundaria.....	9	4	1	14
	Particular primaria e secundaria.....		1		1
Santa Quitéria.....	Publica primaria.....	1	1		2
Santa Rita de Cassia.....	Publica primaria.....	7	3		10
Santa Rita de Sapucahy.....	Publica primaria.....	2	1	1	4
Santo Antonio do Monte.....	Publica primaria.....	9	3		12
S. Caetano da Vargem Grande.....	Particular primaria e secundaria.....	3			3
	Publica primaria.....	1	1		2
S. Paulo de Muriaé.....	Publica primaria.....	26	4	2	32
	Publica primaria e secundaria.....	12	11	12	35
Serro.....	Particular primaria.....			1	1
	Particular primaria e secundaria.....	3	1		4
Tres Pontas.....	Publica primaria.....	3	3	3	9
Vigosa.....	Publica primaria.....	1	1	1	3
PARÁ.....	Diversas.....	55	19	6	80
Aveiros.....	Publica primaria.....	2	3	1	6
	Particular primaria.....	2	1	1	4
Cachoeira.....	Publica primaria.....	1			1
	Publica primaria.....	2	1		3
Mazagão.....	Publica primaria.....	5	1		6
Melgaço.....	Publica primaria.....	4	1		5

Instrução publica municipal e particular em 1901

Menor DE 7	MATICULA SEGUNDO AS IDADES									TOTAL
	7	8	9	10	11	12	13	14	Maior DE 14	
	53	54	86	53	58	18	19	4	2	
1	7	5	12	7	7	1	2			42
18	101	101	40	89	59	42	30	9	2	491
1	3	2	3	3	5	3	6	3	6	35
7	101	72	56	55	29	37	8	4		369
2	3	8	4	9	17	21	6	5	6	81
					2	3				5
5	27	40	29	28	31	22	26	7		215
24	122	110	80	76	68	45	25	9		559
	90	75	107	115	87	81	86	69	19	729
				30				100		130
	130	320	300	55	200	152				1157
4	14	23	30	2	18	10	21	17		139
32	89	75	50	61	59	43	28	16	4	497
2		1	1	3	3	2	2	2		16
3	15	6	7	9	4	5				49
	20	27	24	56	37	32	9	82		287
	27	30	24	24	13	20	11			149
2	94	78	64	70	56	63	42	27	49	545
3	10	9	10	12	15	6	3	3		71
13	23	29	14	15	10	7				111
55										55
123	230	192	175	226	119	107	41	11	11	1235
11	7	11	9	6	4					48
6	11	11	7	12	10	11	7	17	5	97
36	42	43	50	57	49	25	10	9		321
2	20	20	16	17	23	22	11	9		140
104	255	276	248	233	214	201	117	90	44	1782
4	18	16	35	35	14	11	5	8	5	151
	15	14	10	13	13	22	14	2		103
	6	10		4	7	8				35
2	4	8	4	11	7	10	12	6		64
26	11	28	23	8	11	19	8	12	33	179
8	13	25	12	9	9					76

Instrução publica muni

ESTADOS E MUNICIPIOS	ESCOLAS				
	NATUREZA	NUMERO			TOTAL
		SEXO M.	SEXO F.	Mixtas	
Oeiras.....	Publica primaria.....	2	1		3
Portel.....	Publica primaria.....	2	2		4
Prainha.....	Publica primaria.....	2	1		3
Santarém Novo.....	Publica primaria e secundaria.....	3	2		5
	Particular primaria.....	1			1
S. Domingos da Boa Vista.....	Publica primaria.....	11	1	3	15
S. Miguel de Guamá.....	Publica primaria.....	9	1	1	11
S. Sebastião da Boa Vista.....	Publica primaria.....	2	2		4
	Particular primaria.....	3	1		4
Vizeu.....	Publica primaria.....	3	1		4
PARAHYBA.....					
.....	Diversas.....	49	28	19	96
Bananeiras.....	Publica primaria.....	1	1		2
Batalhão.....	Publica primaria.....	1	1		2
Cabaceiras.....	Publica primaria.....	4	2		6
	Particular primaria.....	2			2
Cajazeiras.....	Publica primaria.....	1	1		2
Conceição.....	Publica primaria.....			1	1
Cuité.....	Publica primaria.....	3	1		4
Espírito Santo.....	Publica primaria.....	1	1	2	4
	Particular primaria.....	1		1	2
Mamanguape.....	Publica secundaria.....	1			1
	Publica primaria.....	3	2	2	7
.....	Particular primaria.....	3		2	5
Misericórdia.....	Publica primaria.....	1	2		3
Natuba.....	Publica primaria.....	3	5	2	10
	Particular primaria.....	1			1
Pedra de Fogo.....	Publica primaria.....	1	1		2
Piancó.....	Publica primaria.....	1	1		2
Pilar.....	Publica primaria.....	1	1	4	6
Pombal.....	Publica primaria e secundaria.....	2	1		3
	Particular primaria e secundaria.....	1	1		2
Prinzeza.....	Publica primaria.....	2	2		4
	Particular primaria e secundaria.....	3	1	1	5

cipal e particular em 1901

Menor DE 7	MATRICULA SEGUNDO AS IDADES									TOTAL
	7	8	9	10	11	12	13	14	Maior DE 14	
.....	9	20	17	27	24	23	14			134
.....	6	7	7	7	3	4				34
.....	2	6	10	15	15	12	10	1		92
.....	9	24	22	18	12	5	3	3	1	97
.....	14	6	12	12	6	1				51
.....	25	36	19	21	14	14	17	17	33	199
.....		38	50	49	45	56	50	32	25	345
.....	11	7	7	8	4	6	4	2	1	52
.....	3	3	3	5	2	1	3		1	22
.....		53	25	12	21	31	6			148
.....	190	310	325	348	388	329	293	228	187	2709
.....			2	5	15	12	13	15	4	66
.....									43	43
.....	26	58	52	50	50	30	38	39	28	396
.....	8	15	17	21	19	22	33	24	28	229
.....	11	14	5	7	9	10	11	7	10	86
.....	4	9	6	3	6	5	10			43
.....		8	7	7	12	12	21	14	9	90
.....	12	9	17	19	14	20	10	5	1	108
.....		1	3	5	5	3	2			19
.....							1	1	3	11
.....	36	34	25	47	35	30	11	7		225
.....	2	7	5	5	11	12	2	2	1	50
.....	5	9	8	11	14	12	9	4		72
.....	17	21	21	20	30	26	23	9	4	177
.....		1			1	1		1		6
.....	7	9	6	8	13	9	10	15	2	79
.....	3	9	7	8	5	8	4	6	1	51
.....	18	15	28	34	32	23	13	12	3	178
.....	3	4	12	6	9	7	6	7	7	61
.....	3	6	7	3	5	3	7	3	3	40
.....	10	26	21	16	24	25	20	9	11	162
.....	6	10	19	18	18	20	16	12	2	121

Instrução publica muni

ESTADOS E MUNICIPIOS	ESCOLAS				
	NATUREZA	NUMERO			TOTAL
		SEXO M.	SEXO F.	Mixtas	
Santa Luzia do Sabugy.....	Publica primaria.....	1	1		2
	Particular primaria e secundaria.....	3			3
Santa Rita.....	Publica primaria.....	2	1		3
	Particular primaria.....	1		1	2
Serraria.....	Publica primaria.....	1	1		2
	Particular primaria e secundaria.....			3	3
Teixeira.....	Publica primaria.....	1	1		2
PARANÁ.....	Diversas.....	75	30	109	214
Antonina.....	Publica primaria.....	1	2	1	4
	Particular primaria.....	1		1	2
Assunguy de Cima.....	Publica primaria.....			1	1
Bocayuva.....	Publica primaria.....	2	1		3
Campo Largo.....	Publica primaria.....	7	1	9	17
	Particular primaria e secundaria.....	1	1	1	3
Castro.....	Publica primaria.....	3	3		6
	Particular primaria e secundaria.....	3			3
Conchas.....	Publica primaria.....			1	1
Curityba.....	Publica primaria e secundaria.....	14	6	49	69
Deodoro.....	Publica primaria.....	2	2		4
Entre Rios.....	Publica primaria.....	1	1		2
Guarakessava.....	Publica primaria.....	4	1		5
Guaratuba.....	Publica primaria.....	1	1		2
	Particular primaria.....	1		3	4
Jaguariahyva.....	Particular primaria e secundaria.....			1	1
Palmeira.....	Publica primaria.....	4	1		5
Paranaguá.....	Publica primaria.....	1	1	6	8
	Particular primaria.....	4	2	7	13
Ponta Grossa.....	Publica primaria.....	2		5	8
	Particular primaria.....	1		9	10
Porto de Cima.....	Publica primaria.....	1	1		2
	Particular primaria.....			2	2
S. José da Boa Vista.....	Publica primaria.....	1	1	3	5
Serro Azul.....	Publica primaria.....	4	1		5
	Particular primaria.....	2			2

cipal e particular em 1901

ESTADOS E MUNICIPIOS	MATRICULA SEGUNDO AS IDADES										TOTAL
	Menor DE 7	7	8	9	10	11	12	13	14	Maior DE 14	
	Santa Luzia do Sabugy.....	3	7	13	14	13	9	8	10	7	
Santa Rita.....									6	9	15
Serraria.....	10	22	24	23	32	16	13	11	3	1	155
Teixeira.....	1	2	5	3	5	4	1	3	4	3	31
PARANÁ.....	5	6	13	9	6	4	4			3	50
Antonina.....		3		3	1	2	5	9	5	6	34
Assunguy de Cima.....		5	2	3	4	4	2	3	2		25
Bocayuva.....	290	701	910	1117	1135	1119	771	438	204	42	6727
Campo Largo.....	5	25	46	46	48	39	29	17	10	4	269
Castro.....		10	8	6	7	9	7	5	4	7	63
Conchas.....	6	4	8								18
Curityba.....	6	4	5	11	17	18	15				76
Deodoro.....	71	108	83	131	33	27	20	2			475
Entre Rios.....		7	26	31	23	14	3				104
Guarakessava.....	6	10	10	23	24	22	22	9	4		130
Guaratuba.....	3	4	9	17	11	15	9	10	7		82
Jaguariahyva.....	4	3	5	8	2	8	6	2			38
Palmeira.....	81	120	289	391	481	250	151	22			1785
Paranaguá.....		9	35	37	28	12	23	20	19		183
Ponta Grossa.....	2	8	8	7	10	6	3	2	3	2	51
S. José da Boa Vista.....		15	28	27	23	22	16				131
Serro Azul.....	2	5	3	3	4	4	2	1			24
Imbituva.....	9	11	28	25	19	17	15	5	3		132
Porto de Cima.....			2	4	9	9	7	11	2		44
Santa Luzia do Sabugy.....	20	26	29	22	14	18	6	4			139
Santa Rita.....	6	48	37	55	47	31	30	17	8		279
Serraria.....	38	81	91	75	68	58	66	23	22	1	523
Teixeira.....	3	9	14	15	8	11	14	3	1	1	79
PARANÁ.....	47	37	57	90	90	107	18	23	9	5	483
Antonina.....	24	21	37	22	80	38	71	43	47	21	404
Assunguy de Cima.....		16	8	7	13	14	5	2			65
Bocayuva.....	1	4	6	5	6	4	3	4	3		36
Campo Largo.....		33	29	14	33	16	13	3	7		148
Castro.....	5	21	29	31	24	28	26	25	20		209
Conchas.....		18	20	25	13	25	20	6	3		130

Instrução publica muni

ESTADOS E MUNICIPIOS	ESCOLAS				
	NATUREZA	NUMERO			TOTAL
		Sexo M.	Sexo F.	Mixtas	
Tamandaré.....	Publica primaria.....	2		5	7
Thomazina.....	Publica primaria.....	1	1		2
União da Victoria.....	Publica primaria.....			1	1
	Particular primaria.....	1		4	5
Votuverava.....	Publica primaria.....	5	1		6
Ypiranga.....	Publica primaria.....	2	1		3
PERNAMBUCO.....	Diversas.....	75	58	89	222
Aguas Bellas.....	Publica primaria.....	2	1	1	4
Alagôa de Baixo.....	Publica primaria.....	1	1	1	3
	Particular primaria.....	1			1
Bom Conselho.....	Publica primaria.....	1	1	3	5
	Particular primaria.....	1		3	4
Buique.....	Publica primaria.....	3	1	3	7
	Particular primaria.....			1	1
Cabo.....	Publica primaria.....	2	3	5	10
Cabrobó.....	Publica primaria.....	2	1		3
	Particular primaria.....	1	1		2
Caruarú.....	Publica primaria.....	2	3	3	8
	Publica secundaria.....	1	1		2
Cimbres.....	Publica primaria.....	2	2	5	9
Escada.....	Publica primaria.....	2	3	1	6
	Particular primaria.....	2	2		4
Flôres.....	Publica primaria.....	2	1	2	5
Gameleira.....	Publica primaria.....	3	3	3	9
Gloria do Goytá.....	Publica primaria.....	1	1	4	6
Goyana.....	Publica primaria e secundaria.....	5	4	8	17
	Particular primaria.....		1		1
Iugazeira.....	Publica primaria.....	1	1	1	3
Ipojuca.....	Publica primaria.....	1	1	1	3
Itambé.....	Publica primaria.....	1	1	4	6
	Particular primaria.....	3		3	6
Leopoldina.....	Publica primaria.....	1	1		2
	Particular primaria.....	1	1		2
Ouricury.....	Publica primaria.....	1	1		2

cipal e particular em 1901

ESTADOS E MUNICIPIOS	MATRICULA SEGUNDO AS IDADES										TOTAL
	Menor de 7	7	8	9	10	11	12	13	14	Mayor de 14	
	Tamandaré.....	13	32	37	33	33	18	23	9	1	
Thomazina.....		3	3	1	2	9	4	3			25
União da Victoria.....	2	6	7	7	6	2	1	2			33
	10	5	17	9	17	4	15	6			83
Votuverava.....		23	43	26	16	19	16	26	5		174
Ypiranga.....	10	14	22	15	16	14	13	4	4	1	113
PERNAMBUCO.....	589	882	1206	1088	1364	939	894	526	396	180	8064
Aguas Bellas.....	14	18	18	32	34	12	5	3	2		138
Alagôa de Baixo.....	7	8	8	13	7	19	6	4	4	3	79
					3	5	3	4	3		18
Bom Conselho.....	5	28	26	25	30	17	19	21	6	4	181
	2	10	25	26	25	22	7	8	6	5	136
Buique.....	7	10	35	21	19	22	16	17	19	15	181
	2	1	2		3	3	1				12
Cabo.....	42	43	45	50	58	69	34	24	13		378
Cabrobó.....		21	16	16	10	11	7	3	3		87
	12	3	9	4	2	2	5	6	2	5	50
Caruarú.....	71		41	52	52	41	49	20	10	4	340
						2	4	4	6	13	29
Cimbres.....	2	5	17	26	49	58	40	23	8	3	231
Escada.....		25	35	49	26	52	68	18	7		280
		6	5	7	6	8	11	2	6		51
Flôres.....		38	18	18	20	15	19	15	16		159
Gameleira.....	46	58	45	38	37	24	28	13		1	290
Gloria do Goytá.....	12	34	41	29	39	26	17	22	3		223
Goyana.....	60	86	151	109	109	70	79	26	14	1	705
	1	10	4	5	7	8	1	2	2		40
Iugazeira.....	4	9	14	15	10	13	14	8	3		90
Ipojuca.....	3	8	17	9	19	16	8	8	6	4	98
Itambé.....		49	62	29	95	20	13	26			294
		15	90	10	160		100		60		435
Leopoldina.....		11	9	6	10	11	14	10	2	4	77
	5	5	7	11	10	10	9	8	9	4	78
Ouricury.....		15	33	31	18	22	19	20	22		180

Instrução pública municipal e particular em 1901

ESTADOS E MUNICIPIOS	ESCOLAS					MATRICULA SEGUNDO AS IDADES										TOTAL
	NATUREZA	NUMERO				Menor DE 7	7	8	9	10	11	12	13	14	Maior DE 14	
		Sexo M.	Sexo F.	Mixtas	TOTAL											
Palmares.....	Publica primaria.....	5	4	5	14	63	59	67	74	98	72	45	32	20	21	551
Páu d'Alho.....	Publica primaria.....	3	3	5	11	56	71	63	48	80	26	28	4	7		383
	Particular primaria.....			1	1	5	6	15	8	4	3	6				47
Pedra.....	Publica primaria.....	2	1	1	4	28	23	31	25	33	17	12	3	4	1	177
Petrolina.....	Publica primaria.....	1	1	1	3	3	22	16	15	13	8	2	2	1		82
Quipapá.....	Publica primaria.....	3	2	3	8	22	30	46	39	36	38	31	43	31	31	347
S. José do Egypto.....	Publica primaria.....	2	1		3	7	4	10	13	9	10	7	9	5		74
S. Lourenço da Matta.....	Publica primaria.....	1	1	4	6	20	26	28	44	39	29	27	18	10	1	242
	Particular primaria.....	3	2	4	9	16	29	31	38	32	28	22	17	16	31	260
Tacarató.....	Publica primaria.....	2	2	3	7	34	38	33	33	40	30	39	32	30		308
Timbauba.....	Publica primaria.....	6	4	10	20	37	51	85	102	103	80	66	42	30	24	620
Villa Bella.....	Publica primaria.....	2	1		3	3	7	7	13	11	16	7	5	8		77
	Particular primaria.....	2			2			2	5	8	4	6	4	2	5	36
PIAUHY.....	Diversas.....	40	30	15	85	119	236	293	339	330	335	245	161	122	72	2252
Alto Longá.....	Publica primaria.....	1	1		2	1	4	7	9	6	11	8	2	1		49
	Particular primaria.....			1	1	1			2	1	3	1	2	2		12
Barras.....	Publica primaria.....	1	1		2		3	12	3	5	7	7	6	3	1	47
Belém.....	Particular primaria e secundaria.....			2	2			4	6	9	2	4	5	3	5	38
	Publica primaria.....	1	1	1	3	3	8	3	9	9	6	4	1	3		46
Burity do Lopes.....	Publica primaria.....	1	1		2	4	3	1	8	8	5	2				31
	Particular primaria.....		1		1			4	5	3	2					14
Campo Maior.....	Publica primaria.....	1	1		2	10	17	12	17	11	8	9	6	2		92
	Particular primaria e secundaria.....	1	1		2		1	2	5	2	8	5	1	3		27
Campos Salles.....	Publica primaria.....	1	1		2	2	5	5	4	5	6	3	7	1		38
Castello.....	Publica primaria.....	1	1		2	4	4	6	10	4	7	2	4	1		42
Floriano.....	Publica primaria.....	1	1		2	2	13	14	14	21	15	9	7	9	5	109
	Particular primaria.....	1	1		2	3	5	6	6	4	3	1	3			31
Jaicós.....	Publica primaria.....	1	1		2	7	7	6	4	8	6	7	7	2		54
	Particular primaria e secundaria.....	10	5	2	17	42	54	52	90	77	84	68	25	15		507
Jeromenha.....	Publica primaria.....	1	1		2	2	6	11	16	10	10	3	5	4		67
Parnaguá.....	Publica primaria.....	1	1		2		6	9	10	8	7	7	4	6		57
Parnahyba.....	Publica primaria.....	3	1	6	10	8	46	50	55	47	48	30	27	30	9	350
Peripery.....	Publica primaria.....	1	1		2	2	5	7	7	5	5	4	3	1	1	40
	Particular primaria.....		1		1			1		2		2	1			6

Instrução publica muni

ESTADOS E MUNICIPIOS	ESCOLAS				
	NATUREZA	NUMERO			TOTAL
		SEXO M.	SEXO F.	Mixtas	
Piracuruca.....	Publica primaria.....	2	1	3
	Particular primaria e secundaria....	2	2
Porto Alegre.....	Publica primaria.....	1	1	2
Regeneração.....	Publica primaria.....	1	1	2
S. João do Plahy.....	Publica primaria.....	1	1	2
S. Raymundo Nouato.....	Publica primaria.....	1	1	2
União.....	Publica primaria.....	1	1	1	3
	Particular primaria e secundaria....	1	1	2
Valença.....	Publica primaria.....	1	1	2
	Particular primaria e secundaria....	1	1
RIO DE JANEIRO.....	Diversas.....	49	27	30	106
Angra dos Reis.....	Publica primaria.....	8	1	2	11
	Particular primaria.....	2	2
Capivary.....	Publica primaria.....	2	3	2	7
Carmo.....	Publica primaria.....	3	3
Duas Barras.....	Publica primaria.....	1	1	1	3
	Particular primaria e secundaria....	5	5
Itaguahy.....	Publica primaria.....	2	1	5	8
Itaperuna.....	Publica primaria.....	2	3	5
Magé.....	Publica primaria.....	1	1	5	7
Mangaratiba.....	Publica primaria.....	4	1	5
Paraty.....	Publica primaria.....	2	1	3
	Particular primaria.....	1	1	2
Rio Claro.....	Publica primaria.....	3	5	8
Sant'Anna de Japubyba.....	Publica primaria.....	3	2	3	8
Santa Maria Magdalena.....	Publica primaria.....	1	1	3	5
	Particular primaria.....	6	1	7
S. Gonçalo.....	Publica primaria.....	1	1
S. João da Barra.....	Publica primaria.....	5	3	8
Sumidouro.....	Publica primaria.....	3	1	1	5
Theresopolis.....	Publica primaria.....	1	1	2
RIO GRANDE DO NORTE.....	Diversas.....	50	31	9	90
Augicos.....	Publica primaria.....	2	1	1	4
	Particular primaria e secundaria....	4	4

cipal e particular em 1901

MATRICULA SEGUNDO AS IDADES										TOTAL
Menor DE 7	7	8	9	10	11	12	13	14	Maior DE 14	
2	10	17	7	8	15	4	3	2	19	87
.....	9	3	5	2	1	1	3	24
4	3	3	1	4	5	4	2	1	27
.....	2	2	4	2	3	1	14
9	4	3	7	12	15	13	4	67
7	5	10	7	11	7	8	9	10	8	82
3	12	20	19	27	31	16	10	6	144
2	9	13	6	7	11	6	1	55
1	4	4	4	6	5	13	13	9	5	64
.....	1	3	3	1	7	16	31
188	496	633	645	662	574	487	285	134	10	4115
21	45	66	63	56	73	41	28	7	401
.....	5	1	3	2	2	4	1	18
7	16	27	30	28	28	25	16	7	184
8	15	21	39	34	31	28	10	9	2	197
9	12	24	20	17	20	11	8	2	123
4	15	27	27	34	15	23	8	3	1	157
1	27	24	26	41	26	20	18	5	188
11	30	47	52	43	42	38	25	17	305
26	37	53	51	37	49	23	16	4	2	298
.....	62	49	47	87	51	92	43	31	462
5	15	14	12	16	16	16	9	3	106
3	4	9	6	6	6	5	3	42
11	23	42	38	52	28	39	27	20	280
4	25	41	58	56	57	32	15	1	289
17	21	37	29	20	16	10	9	5	164
25	24	35	30	31	23	13	16	2	4	203
.....	8	1	20	5	6	2	1	2	45
18	66	72	52	58	58	35	14	6	1	380
17	34	36	36	34	24	28	16	6	231
1	11	7	10	4	3	4	2	42
148	256	265	275	277	233	222	170	123	146	2115
5	18	23	16	11	11	10	7	2	103
1	9	11	18	12	11	3	2	3	70

Instrução publica muni

ESTADOS E MUNICIPIOS	ESCOLAS				
	NATUREZA	NUMERO			TOTAL
		Sexo M.	Sexo F.	Mixtas	
Assú.....	Publica primaria.....	2		1	3
Caicó.....	Publica primaria.....	1	1		2
	Particular primaria e secundaria.....	10	8		18
Carábas.....	Publica primaria.....	1	1		2
Cuitezeiras.....	Publica primaria.....	1	1		2
	Particular primaria e secundaria.....			1	1
Curraes Novos.....	Publica primaria.....	1	1		2
Flôres.....	Publica primaria.....	1	1		2
Goyaninha.....	Publica primaria.....	2	2		4
Jardim de Angicos.....	Publica primaria e secundaria.....	2	1	1	4
Jardim.....	Publica primaria.....	2	1		3
Papary.....	Publica primaria.....	1	1		2
Patú.....	Publica primaria.....	1	1		2
Pão dos Ferros.....	Publica primaria.....	1	1	2	4
Porto Alegre.....	Publica primaria.....	1	1		2
Santo Antonio.....	Publica primaria.....	1	1		2
S. José de Mipibú.....	Publica primaria.....	1	2		3
S. Miguel.....	Publica primaria.....	1	1		2
	Particular primaria e secundaria.....			1	1
Serra Negra.....	Publica primaria.....	2	1		3
Taipá.....	Publica primaria.....	2	1		3
Touros.....	Publica primaria.....	1	1		2
Triumpho.....	Publica primaria.....	1	1	1	3
	Particular primaria.....	4		2	6
RIO GRANDE DO SUL (1).....					
SANTA CATHARINA.....	Diversas.....	22	14	104	140
Araranguá.....	Publica primaria.....	1	1	5	7
	Particular primaria.....			5	5
Brusque.....	Publica primaria.....	2	1	4	7
Camboriú.....	Publica primaria.....	1	1	2	4

(1) Os dados sobre o ensino publico e particular estão incluídos nos do custeado pelo Estado.

cipal e particular em 1901

Menor DE 7	MATRICULA SEGUNDO AS IDADES									Maior DE 14	TOTAL
	7	8	9	10	11	12	13	14			
	10	12	7	11	10	2	2				
12	12	15	8	24	13	15	6	15	5		125
35	29	38	32	36	20	23	6	13	56		288
2	9	10	10	5	4	14	7	5	5		71
5	14	11	5	7	8						50
	5		5								10
	11	13	7	12	4	9	2	9			67
8	8	14	14	6	1	13	9	8	5		86
22	28	18	17	17	15	16	10	7			150
7	8	9	6	11	4	3	3	4			55
3	5	2	6	12	8	7	12	2	3		60
	12	20	20	27	16	8	7	5	8		123
1	1	1	2	2	3	2	2	1			15
9	18	6	11	6	24	9	15	6	24		128
	4	6	1	5	6	6	10	3	5		46
9	4	2	4	6	16	11	5	5			62
8	8	10	9	17	10	9	8	2			81
3	4	6	4	5	2	4	1	3	1		33
	2	2	4	4	3	4	2	1			22
3	3	4	7	9	8	5	5	2	12		58
2	14	11	16	10	8	18	7	6	7		99
3	2	10	12	9	10	9	9	10			74
	8	10	11	5	13	8	9	6	5		75
	8	6	19	9	13	14	26	5	10		110
.....											
220	763	827	979	1105	972	737	564	348	164		6679
3	11	17	29	34	34	27	16	9	4		184
5	8	10	18	15	25	20	8	3	3		115
	54	43	55	76	24	12					264
11	21	17	34	22	16	14	11	4			150

Instrução publica muni

ESTADOS E MUNICIPIOS	ESCOLAS				
	NATUREZA	NUMERO			TOTAL
		SEXO M.	SEXO F.	Mixtas	
Campo Alegre.....	Publica primaria.....	1	1	2
	Particular primaria.....	1	1
Campos Novos.....	Publica primaria.....	1	2	3
	Particular primaria.....	6	6
Costa da Serra.....	Publica primaria.....	1	1	2
Curitybanos.....	Publica primaria.....	2	1	3
Garopaba.....	Publica primaria.....	2	1	1	4
Itajahy.....	Publica primaria.....	6	2	12	20
	Particular primaria e secundaria.....	2	5	7
Joinville.....	Publica primaria.....	6	6
	Particular primaria.....	31	31
Lages.....	Publica primaria.....	6	2	1	9
	Particular primaria.....	2	1	3
Nova Trento.....	Publica primaria e secundaria.....	1	1	2	4
Palhoça.....	Publica primaria.....	2	2	5	9
	Particular primaria e secundaria.....	5	5
Porto Bello.....	Publica primaria.....	1	1	1	3
	Particular primaria.....	1	1
Tubarão.....	Publica primaria e secundaria.....	2	2	14	18
	Particular primaria.....	3	3
Urussanga.....	Publica primaria.....	2	2
	Particular primaria e secundaria.....	14	14
S. PAULO.....	Diversas.....	417	219	103	739
Amparo.....	Publica primaria.....	3	3	6
	Particular primaria.....	1	1	2
Annapolis.....	Publica primaria.....	1	1	2
Apiahy.....	Publica primaria.....	2	2	4
Araras.....	Publica primaria.....	3	2	5
	Particular primaria.....	2	1	1	4
Areias.....	Publica primaria.....	8	6	14
Atibaia.....	Publica primaria.....	4	2	6
Barreiros.....	Publica primaria.....	5	1	6
Batataes.....	Publica primaria.....	7	1	8
	Particular primaria.....	3	6	9
Baurá.....	Publica primaria.....	1	1	2

cipal e particular em 1901

Menor DE 7	MATRICULA SEGUNDO AS IDADES									TOTAL
	7	8	9	10	11	12	13	14	Maior DE 14	
	20	7	9	3	4	4	1	
.....	3	2	5	4	2	16
.....	2	6	8	11	7	11	10	4	1	64
.....	6	20	14	32	20	26	14	2	134
.....	1	6	9	10	5	3	5	3	2	44
.....	11	16	10	23	9	6	10	6	9	109
.....	11	20	11	23	16	13	11	105
.....	44	85	59	83	96	90	102	10	5	666
.....	18	32	39	58	80	41	59	30	2	359
.....	12	47	60	76	104	107	86	51	49	607
.....	15	79	122	120	171	165	106	86	79	951
.....	12	36	36	23	36	26	32	19	12	240
.....	11	22	20	24	34	29	23	30	37	272
.....	35	16	20	9	14	10	10	6	120
.....	37	73	96	73	80	62	43	29	15	508
.....	4	11	39	42	53	32	21	12	13	238
.....	1	7	8	11	18	14	7	6	72
.....	5	6	2	13
.....	37	74	101	138	155	139	111	66	49	904
.....	14	23	26	41	43	25	14	21	14	233
.....	9	12	5	7	5	38
.....	86	34	56	15	19	5	215
.....	1640	3841	4190	3872	3828	3066	2772	1615	1070	26771
.....	77	80	143	149	143	92	113	52	20	916
.....	24	9	15	12	12	7	10	14	9	117
.....	5	15	15	13	16	64
.....	2	15	14	19	23	17	16	3	3	112
.....	13	31	43	29	33	31	29	8	4	246
.....	15	27	27	39	35	45	44	25	17	291
.....	17	26	45	31	53	44	32	26	17	302
.....	7	62	44	50	42	42	25	8	9	290
.....	3	16	25	32	32	28	24	10	12	188
.....	17	31	48	33	50	30	42	26	13	293
.....	16	11	21	19	21	13	13	10	4	135
.....	10	11	15	11	6	6	5	1	1	67

Instrução publica muni

ESTADOS E MUNICIPIOS	ESCOLAS				
	NATUREZA	NUMERO			TOTAL
		SEXO M.	SEXO F.	Mixtas	
Bebedouro.....	Publica primaria.....	3	2	1	6
Boa Esperança.....	Publica primaria.....	1			1
Boa Vista das Pedras.....	Publica primaria.....	1	1	2	4
Bom Successo.....	Publica primaria.....	1	1		2
Botucatu.....	Publica primaria.....	6	2		8
	Particular primaria.....			1	1
Bragança.....	Publica primaria.....	7			7
Brotas.....	Publica primaria.....	4	1	1	6
	Particular primaria.....		2	2	4
Buquira.....	Publica primaria.....	2	1	1	4
Campo Largo de Sorocaba.....	Publica primaria.....	7	2	2	11
Cananéa.....	Publica primaria.....	4	2	1	7
Capão Bonito do Paranapanema.....	Publica primaria.....	1	1		2
Capivary.....	Publica primaria.....	6	5		11
Caraguatatuba.....	Publica primaria.....	3	2		5
Casa Branca.....	Publica primaria.....	3	2		5
	Particular primaria.....	1			1
Currallinho.....	Publica primaria.....		1		1
	Particular primaria.....				1
Cutia.....	Publica primaria.....	9	2		11
Dourado.....	Publica primaria.....	1	1		2
Dois Corregos.....	Publica primaria.....	5	3	1	9
Espirito Santo da Boa Vista.....	Publica primaria.....	5	1		6
Espirito Santo do Turvo.....	Publica primaria.....	1	1		2
Fartura.....	Publica primaria.....	1	1		2
Faxina.....	Publica primaria.....	7	5	2	14
Franca.....	Publica primaria.....	5	4		9
Guararêma.....	Publica primaria.....	2	2		4
Guarehy.....	Publica primaria.....	3	1		4
	Particular primaria.....	1	1	1	3
Ibitinga.....	Publica primaria.....	1			1
	Particular primaria.....	1			1
Itanhaem.....	Publica primaria.....	4	2	1	7
Itapeccerica.....	Publica primaria.....	2	1		3
	Publica secundaria.....	8	4	2	14
Itapetininga.....	Publica secundaria.....			1	1
	Particular primaria e secundaria.....	1			1

cipal e particular em 1901

Menor DE 7	MATRICULA SEGUNDO AS IDADES									TOTAL
	7	8	9	10	11	12	13	14	Maior DE 14	
.....	57	46	37	40	44	38	20	17	299
2	8	5	4	6	8	2	4	39
10	20	16	17	13	9	10	3	1	99
2	3	7	3	5	5	2	27
16	41	36	45	32	18	27	16	7	2	240
9	8	12	9	16	10	11	9	11	6	101
15	45	44	49	44	34	23	16	15	1	286
10	34	34	35	43	32	24	21	20	11	264
5	10	8	8	9	6	4	2	52
10	45	31	28	37	15	14	8	188
22	42	40	42	52	32	33	17	11	291
26	38	46	24	33	19	14	22	13	15	250
5	29	23	20	23	16	18	12	6	2	154
9	68	69	70	33	53	55	37	394
13	14	18	12	22	24	15	15	5	1	139
3	48	35	34	50	22	27	7	6	232
1	8	4	4	3	8	2	30
2	3	4	3	12
14	40	67	43	41	38	28	33	12	2	318
.....	5	3	6	15	21	10	7	10	77
6	29	37	42	35	46	33	18	6	10	262
10	19	30	13	19	17	18	9	3	3	141
.....	12	10	11	5	3	4	2	47
6	20	18	16	14	13	13	6	6	112
.....	10	38	70	65	69	54	65	42	17	430
15	44	36	35	52	34	28	21	15	3	283
5	46	31	22	11	5	15	13	6	154
4	25	31	21	14	7	2	104
12	7	5	6	12	11	9	9	6	77
4	6	6	3	2	5	3	4	2	3	38
8	21	31	26	19	21	18	13	8	4	169
10	7	10	15	10	16	4	8	4	3	87
82	157	192	179	182	159	182	131	88	75	1427
.....	6	13	29	307	355
.....	11	2	7	22	42

Instrução publica muni

ESTADOS E MUNICIPIOS	ESCOLAS				
	NATUREZA	NUMERO			TOTAL
		SEXO M.	SEXO F.	Mixtas	
Itapira.....	Publica primaria.....	6	6	12
Itaporanga.....	Publica primaria.....	2	2	4
	Particular primaria.....	1	1	2
Itatinga.....	Publica primaria.....	3	3
Jaboticabal.....	Publica primaria.....	1	1
Jacarehy.....	Publica primaria.....	8	1	7	16
Jambeiro.....	Publica primaria.....	1	1	2
Jardinopolis.....	Publica primaria.....	1	1	2	4
	Particular primaria e secundaria.....	1	1
Juquery.....	Publica primaria.....	1	1	1	3
Lavrinhas.....	Publica primaria.....	3	1	4
	Particular primaria e secundaria.....	3	3
Mineiros.....	Publica primaria.....	2	1	3
	Particular primaria e secundaria.....	1	1
Mogy das Cruzes.....	Publica primaria.....	8	7	2	17
	Particular primaria.....	1	1
Mogy-guassú.....	Publica primaria.....	1	1	2
	Particular primaria e secundaria.....	1	1	2
Monte Alto.....	Publica primaria.....	4	1	6	11
Monte Mór.....	Publica primaria.....	2	2	1	5
Natividade.....	Publica primaria.....	5	5
Nazareth.....	Publica primaria.....	2	2
Nuporanga.....	Publica primaria.....	5	1	6
Parahybuna.....	Publica primaria.....	14	2	2	18
Parnahyba.....	Publica primaria.....	5	4	9
Patrocinio de Santa Izabel.....	Publica primaria.....	2	2	4	8
Pedrneiras.....	Publica primaria.....	1	1	2
	Particular primaria.....	1	1
Pedreiras.....	Publica primaria.....	2	2	4
	Particular primaria.....	1	1
Pereiros.....	Publica primaria.....	1	1	2
Piedade.....	Publica primaria.....	5	4	9
	Particular primaria e secundaria.....	1	1
Pilar.....	Publica primaria.....	1	1	2
Pindamonhagaba.....	Publica primaria.....	2	9	11

cipal e particular em 1901

Menor DE 7	MATRICULA SEGUNDO AS IDADES									TOTAL
	7	8	9	10	11	12	13	14	Maior DE 14	
	28	67	103	72	72	52	56	36	22	
.....	9	16	16	25	22	11	5	3	107
.....	3	7	8	7	4	2	31
.....	5	14	10	7	12	10	7	6	12	83
.....	6	2	10	19	10	14	8	69
.....	25	57	63	54	55	65	37	34	16	407
.....	8	19	12	7	10	5	6	5	3	75
.....	31	30	28	27	31	13	15	175
.....	4	10	1	6	2	3	3	1	30
.....	2	19	23	15	14	6	7	86
.....	20	14	14	21	14	12	4	1	1	101
.....	2	3	5	8	3	2	1	1	25
.....	9	20	23	23	13	6	2	1	97
.....	5	10	12	9	6	1	1	2	46
.....	92	99	116	88	95	71	53	39	26	686
.....	11	10	21
.....	3	20	21	16	16	10	15	6	3	111
.....	16	10	6	8	7	7	4	4	62
.....	1	16	23	30	22	16	25	12	13	167
.....	10	15	24	35	20	23	18	15	10	170
.....	5	18	15	18	16	15	22	20	6	135
.....	14	9	11	9	4	2	3	52
.....	44	22	32	24	28	21	34	6	211
.....	100	118	100	212	126	15	10	2	683
.....	21	49	44	28	47	35	18	17	2	261
.....	22	29	40	33	34	18	18	7	15	219
.....	10	13	18	11	7	8	6	7	6	90
.....	5	6	4	7	2	6	30
.....	17	22	35	23	16	22	20	13	7	175
.....	13	12	10	9	8	3	2	2	59
.....	6	14	15	24	12	6	10	9	2	99
.....	15	20	51	69	45	20	223
.....	10	15	10	19	54
.....	13	15	11	7	6	3	2	57
.....	21	42	55	66	50	44	28	10	5	321

Instrução publica muni

ESTADOS E MUNICIPIOS	ESCOLAS				
	NATUREZA	NUMERO			
		SEXO M.	SEXO F.	Mixtas	TOTAL
Pinheiros.....	Publica primaria.....	3	1		4
	Particular primaria e secundaria.....			1	1
Pirassununga.....	Publica primaria.....	3	3		6
	Particular primaria e secundaria.....		1		1
Pitangueiras.....	Publica primaria.....	2	1		3
Porto Feliz.....	Publica primaria.....	4	3		7
	Particular primaria e secundaria.....	1			1
Redempção.....	Publica primaria.....	4	1	1	6
Remedios do Tieté.....	Publica primaria.....	1			1
	Particular primaria e secundaria.....	1			1
Ribeirão Bonito.....	Publica primaria.....	1	1		2
Ribeirão Preto.....	Publica primaria.....			1	1
	Particular primaria e secundaria.....	5	2	10	17
Ribeirãozinho.....	Publica primaria.....	6	2		8
Rio Bonito.....	Publica primaria.....	2	2		4
Rio das Pedras.....	Publica primaria.....	2	1		3
Rio Preto.....	Publica primaria.....	1	1		2
Salto do Itá.....	Publica primaria.....	1	2		3
	Particular primaria e secundaria.....	1		1	2
Santa Barbara do Rio Pardo.....	Publica primaria.....	1	1		2
Santa Cruz da Conceição.....	Publica primaria.....	3	1		4
Santa Izabel.....	Publica primaria.....	7	3	3	13
Santo Amaro.....	Publica primaria.....	5	4	2	11
Santo Antonio da Alegria.....	Particular primaria e secundaria.....	2			2
Santo Antonio da Boa Vista.....	Publica primaria.....	1	1		2
S. Bento do Sapucahy.....	Publica primaria.....	13	8		21
S. Bernardo.....	Publica primaria.....	4	7	2	13
S. José do Parahytinga.....	Publica primaria.....	6	3	1	10
S. José dos Campos.....	Publica primaria.....	6	2	1	9
S. Luiz do Parahytinga.....	Publica primaria.....	9		6	15
S. Manuel.....	Publica primaria.....				
S. Miguel Archanjo.....	Publica primaria.....	3	1		4
S. Paulo dos Agudos.....	Publica primaria.....	2	1		3
Serra Negra.....	Grupo Escolar.....			1	1
	Publica primaria.....	5	1		6

cipal e particular em 1901

Menor DE 7	MATRICULA SEGUNDO AS IDADES									TOTAL
	7	8	9	10	11	12	13	14	Maio DE 14	
	8	19	15	18	9	8	8	3	
.....	5	7	3	1	7	7	1	31
.....	7	14	20	35	31	37	24	14	2	185
.....	2	6	1	5	2	1	3	2	22
.....	16	8	20	10	13	16	9	7	4	103
.....	20	33	55	55	49	35	29	8	6	290
.....	2	1	3	2	5	2	15
.....	12	38	34	25	19	17	15	7	2	169
.....	7	9	1	3	3	4	3	1	31
.....	4	1	3	8
.....	18	28	37	7	7	1	98
.....	50	96	94	92	49	37	22	24	23	498
.....	127	133	99	107	112	73	67	63	56	889
.....	25	46	52	30	59	38	59	22	18	349
.....	21	39	21	16	8	4	8	1	118
.....	4	29	20	12	11	8	2	86
.....	13	12	16	9	12	6	10	3	81
.....	11	12	16	24	20	12	6	1	1	103
.....	2	2	9	12	9	3	2	39
.....	3	4	6	4	1	4	22
.....	3	19	27	25	21	23	14	8	3	145
.....	62	62	34	36	24	31	23	36	308
.....	34	58	65	57	47	42	32	28	6	378
.....	13	4	8	9	5	9	10	8	72
.....	10	3	4	11	7	10	4	5	1	55
.....	25	68	134	93	52	50	91	9	525
.....	85	139	117	85	90	58	35	11	1	622
.....	115	50	50	20	17	8	260
.....	24	33	38	37	40	25	23	15	10	251
.....	115	92	96	25	35	20	19	16	6	424
.....	28	35	65	57	49	49	38	35	19	387
.....	13	10	3	14	6	46
.....	7	19	10	20	17	9	8	9	7	107
.....	17	50	176	55	298
.....	5	7	39	44	124	108	327

Instrução publica municipal e particular em 1901

ESTADOS E MUNICIPIOS	ESCOLAS				
	NATUREZA	NUMERO			TOTAL
		SEXO M.	SEXO F.	Mixtas	
Tatuy.....	Publica primaria.....	9	3	12
Taubaté.....	Publica primaria e secundaria.....	21	13	3	37
	Particular primaria.....	1	1	2
Ubatuba.....	Publica primaria.....	10	6	16
Una.....	Publica primaria.....	4	2	6
Villa Bella.....	Publica primaria.....	12	10	22
Xiririca.....	Publica primaria.....	1	1	3	5
SERGIPE.....	Diversas.....	7	10	20	37
Estancia.....	Publica primaria.....	2	2	4
	Particular primaria.....	1	2	1	4
Porto da Folha.....	Publica primaria.....	1	1	4	6
Propriá.....	Publica primaria.....	2	3	7	12
	Particular primaria.....	5	5
Riachuelo.....	Publica primaria.....	1	2	3	6

PERMUTA DE PUBLICAÇÕES

No anno de 1901 sobre este assumpto mencionei no Relatorio apresentado ao Sr. Ministro da Industria, Viação e Obras Publicas, o recebimento de 399 publicações, as quaes permutei com 116 volumes dos dous trabalhos publicados no mesmo anno.

Em um quadro alli apresentado appareceram as diversas repartições estrangeiras, com que mantive troca de trabalhos naquella época, o numero de volumes recebidos e dos offertados por esta Repartição.

Agora porém, tudo isso tornou-se difficil porque recebemos sómente 168 trabalhos e offertamos 98. Bem se vê que organisando-se o quadro com taes elementos elle appareceria fallhado, tornando-se assim sómente um rol de repartições, afastando-se portanto das normas estatisticas.

E' difficil explicar a razão determinativa dessa diminuição na offerta de trabalhos das repartições estrangeiras, porquanto sabe-se que a organização desse serviço no geral dessas repartições é feito com regularidade. A' vista disso, pois, limitei-me a dar os algarismos que consegui colher, aguardando o proximo Relatorio para organizar então um trabalho completo.

Menor DE 7	MATRICULA SEGUNDO AS IDADES								Maior DE 14	TOTAL
	7	8	9	10	11	12	13	14		
15	65	56	37	61	41	38	25	6	33	377
60	207	241	211	202	165	146	100	44	64	1440
.....	10	12	24	36	35	30	22	19	21	209
110	105	52	65	65	24	29	25	5	490
22	28	25	27	27	10	17	8	11	5	180
45	84	87	80	68	62	51	38	22	6	543
13	25	26	24	28	13	6	2	1	138
30	235	232	258	294	237	185	101	33	2	1607
.....	54	57	57	56	40	29	15	7	315
.....	9	9	34	39	32	19	15	6	2	165
13	24	23	22	41	38	27	26	8	222
13	99	85	81	81	61	60	37	12	530
4	25	21	18	17	19	8	6	118
.....	24	36	46	60	47	42	2	257

OFFICINA TYPOGRAPHICA

Em 1901 a despesa com o pessoal ascendeu á importancia de 33:162\$227, visto ter sido necessario fazer-se serviço extraordinario, para attender-se á organização urgente de quadros para apuração do Recenseamento de 1900.

Iste anno, porém, essa despesa attingiu á quantia de 18:947\$000, tendo-se feito uma somma enorme de trabalhos, quer para esta Repartição, quer para a Directoria Geral dos Correios.

A economia realizada, confrontando os algarismos citados, é da importancia de 14:215\$227, o que tacitamente demonstra a inconveniencia dos serviços extraordinarios, em que os salarios são naturalmente muito mais caros. Verdade é que nem sempre esta theoria pôde ser applicada, porque a urgencia do serviço algumas vezes determina medidas que, parecendo prejudiciaes, tornam-se uteis.

E essa utilidade se verifica na officina da Repartição a meu cargo, onde o pessoal, quer nas horas normaes, quer nas de serviço extraordinario, manifesta sempre o mesmo zelo e especial dedicação pelos serviços a seu cargo.

Trabalhos executados em 1902

DESTINO E NATUREZA DO TRABALHO	N. de exemplares	Costo do material empregado
DIRECTORIA		
Expediente : papel para officio, para cartas, e envelopes correspondentes, talões de correspondencia, cartões e envelopros.....	46873	1:134\$135
Folhas de vencimentos do pessoal da Directoria, dos serventes, da Officina Typographica, do Recenseamento e das despesas miudas.....	1100	26\$500
REGISTRO CIVIL		
Enveloppes de remessa e devolução, circulares, etc.....	80800	114\$070
Recibos de mappas e respectivos envelopes.....	112000	1:336\$570
Mappas para collecta e apuração.....	100000	1:257\$900
RECENSEAMENTO DE 1900		
Quadros para apuração.....	153370	} 557\$988
Diversos : cintas, tiras de papel e de papelão, blocks, etc.....	43154	
PUBLICAÇÕES		
<i>Registro Civil de 1896</i> : pelos 30 oitavos impressos neste exercicio	2500	2:136\$000
<i>Registro Civil de 1897</i> : pelos 26 oitavos impressos neste exercicio	2500	1:848\$000
<i>Relatorio</i>	4000	1:196\$800
MINISTERIO DA INDUSTRIA		
Tabella explicativa de despesas.....	—	500\$000
Trabalho sobre navegação subvencionada.....	300	50\$000
SOCIEDADE NACIONAL DE AGRICULTURA		
Etiquetas.....	100	5\$000
COORREIOS		
Circulares.....	113000	} 498\$566
Etiquetas.....	50000	
Despeza com o pessoal em todo o exercicio, conforme o livro respectivo.....		10:661\$729
		18:947\$000
		29:608\$729

BIBLIOTHECA

No sentido de continuar a melhorar esta dependencia da Repartição adquiri 43 obras.

Total das despesas realizadas durante o anno de 1902 e saldos dos respectivos creditos

NATUREZA DA DESPEZA	CREDITOS VOTADOS		DESPEZAS REALIZADAS		SALDOS VERIFICADOS	
	Por sub-assignação	Divisão de verba	Por sub-assignação	Divisão de verba	Por sub-assignação	Divisão de verba
DIRECTORIA						
PESSOAL.....		76.652\$300		75.771\$69		50\$931
(Aquisição de livros, jornaes, revistas e necessario para sua conservação)						
(Objetos de expediente, publicações e assio do edificio)	2.000\$000		771\$700		1.288\$300	
MATERIAL.....	3.000\$000		935\$790		2.066\$210	
(Despezas miudas e de prompto pagamento)	1.200\$000		700\$000		500\$000	
(Aluguel de casa para o porteiro)	700\$000		180\$000		540\$000	
(Taxa de esgoto e consumo d'agua)	1.222\$300	84.802\$500	1.222\$300	79.519\$939	4.394\$510	5.300\$441
OFFICINA TYPOGRAPHICA						
PESSOAL.....		20.910\$000		18.947\$000		1.963\$000
MATERIAL.....		15.000\$000		8.750\$103		6.249\$897
REGISTRO CIVIL						
PESSOAL.....		24.800\$000		22.468\$779		2.331\$221
MATERIAL.....		3.000\$000		1.262\$922		1.737\$078
(Para occorrer ás despezas imprevistas e á substituição do pessoal)						
EVENTUAES						
(Para as despezas do serviço, com pessoal e material)						
RECENSEAMENTO DE 1900						
PESSOAL.....		4.000\$000		3.487\$370		512\$630
MATERIAL.....		180.000\$000		165.500\$780		13.499\$220
TOTAL		332.592\$300		300.944\$813		31.647\$487

EXPEDIENTE

Cabe, com referencia a este serviço, o confronto dos dados de 1901 com os de 1902, porque a differença que se nota para mais quanto a este ultimo, indica o progresso da Repartição, apesar do seu diminuto pessoal.

Em 1901 foram expedidos os seguintes actos :

445 officios, 2024 officios-circulares e 35 cartas.

Em 1902, como ver-se-á do quadro adiante publicado, expediram-se :

508 officios, 11132 officios-circulares e 51 cartas.

Quanto ao expediente recebido nota-se a mesma differença, e isto era de esperar, em vista do numero de officios e outros actos transmittidos a varias autoridades.

Em 1901 as entradas foram as seguintes :

28977 mappas, 4109 officios e 207 actos diversos.

Em 1902 foram recebidos 34776 mappas, 6073 officios e 2439 actos diversos.

Actos expedidos de Janeiro a Dezembro de 1902

MEZES	NATUREZA DOS ACTOS					PROCEDENCIA		TOTAL
	Portarias	Officios	CIRCULARES		Cartas	1. ^a Secção	2. ^a Secção	
			Minutas	Officios				
Janeiro.....	7	26	13	737	783	783
Fevereiro.....	6	42	3	123	174	174
Margo.....	6	34	20	1045	1	1058	48	1106
Abril.....	6	59	24	611	641	59	700
Maior.....	16	39	55	55
Junho.....	4	34	10	520	38	530	568
Julho.....	12	40	67	2976	2	2637	410	3047
Agosto.....	5	57	8	56	2	121	7	128
Setembro.....	6	56	36	1562	5	1665	1665
Outubro.....	2	46	24	610	32	541	173	714
Novembro.....	3	35	8	143	2	192	192
Dezembro.....	9	39	91	2799	7	2855	90	2945
ANNO.....	82	508	304	11132	51	10760	1317	12027

Actos recibidos dos diversos Estados e
do exterior em 1902

Estados, Capital Federal e Exterior	Avisos	Cartas	Mappas	Officios	Diversos	TOTAL
Alagoas.....			734	168	60	962
Amazonas.....			121	38	30	189
Bahia.....			1802	487	417	2706
Capital Federal.....	16	7	1482	118	103	1726
Ceará.....			1395	247	83	1730
Espirito Santo.....			680	135	63	878
Goyaz.....			193	96	56	645
Maranhão.....			1478	210	83	1771
Matto Grosso.....			148	26	3	177
Minas Geraes.....			6915	1187	258	8360
Pará.....			922	306	75	1303
Parahyba.....			859	217	66	1142
Paraná.....			935	125	92	1152
Pernambuco.....			1993	359	155	2507
Piauhy.....			374	73	43	490
Rio de Janeiro.....			2929	523	102	3554
Rio Grande do Norte.....			328	78	40	446
Rio Grande do Sul.....			5321	687	127	6135
Santa Catharina.....			722	126	55	903
S. Paulo.....			5061	776	464	6302
Sergipe.....			383	82	50	515
Exterior.....		5		9	9	23
TOTAL.....	16	12	34776	6073	2439	43316



Vertical text or markings along the left edge of the page, appearing as a thin, dark line.

A horizontal black line located near the bottom of the page, possibly representing a scanning artifact or a page separator.

SEGUNDA SECÇÃO



MOVIMENTO NOSOLOGICO

Querendo apresentar um trabalho mais aproveitavel sobre o movimento nosologico do Hospital Central do Exercicio, resolvi mandar preparal-o com relação ao periodo de 1895 a 1902.

Hospital Central do Exercicio

MOVIMENTO DO HOSPITAL, DE 1895 A 1902

MEZES DE 1902	DOENTES							Ficaram em tratamento
	ENTRARAM			SAHIRAM				
	Existiam	Entraram	Somma	Curados	Transferidos	Mortos	Somma	
Janairo.....	133	249	382	203	9	10	222	160
Fevereiro.....	160	253	413	236	13	9	258	155
Março.....	155	261	416	235	8	8	261	165
Abril.....	165	265	430	249	14	8	271	159
Maió.....	159	196	355	193	10	14	217	138
Junho.....	138	191	329	172	12	7	191	138
Julho.....	138	374	512	268	10	5	283	229
Agosto.....	229	268	497	262	18	7	287	210
Setembro.....	210	274	284	250	12	5	267	217
Outubro.....	217	259	476	256	18	14	288	188
Novembro.....	188	279	467	248	5	12	265	202
Dezembro.....	202	349	551	269	28	11	308	243
ANNO DE 1902.....	133	3218	3351	2841	157	110	3108	243
ANNO DE 1901.....	169	2723	2892	2526	139	94	2759	133
ANNO DE 1900.....	125	2872	2997	2558	171	99	2828	169
ANNO DE 1899.....	180	3172	3352	2941	197	89	3227	125
ANNO DE 1898.....	312	3907	4219	3908		131	4039	180
ANNO DE 1897.....	224	3929	4153	2723		118	3841	312
ANNO DE 1896.....	196	4476	4672	4339		109	4448	224
ANNO DE 1895.....	129	3663	3792	3487		109	3596	196

CAPITANIA DE PORTOS

Ainda em obediencia ao plano aprovado anteriormente á minha direcção nesta Repartição, continuou-se o trabalho sobre esse assumpto,

Embarcações e individuos

EMBARCAÇÕES		Amazonas	Pará	Maranhão	Piauí	Ceará	Rio Grande do Norte	Paralyba
Embarcações do Porto á vela.....		349	283	10	208	58	77	
» » » » vapor.....		8	20	2	8	1	9	
Cabotagem á vela.....		69	639	60	4	4	53	4
» » vapor.....		154	103	17			23	
Lanchas de pescaria.....		18	62	14		164		
TOTAL.....		598	1105	103	220	227	162	4
INDIVIDUOS								
Pilotos.....	Nacionais.....	18	204	9	2			4
	Estrangeiros.....							
Praticantes de nautica...	Nacionais.....	51	55	8			6	3
	Estrangeiros.....							
Mestres.....	Nacionais.....	68	162	7	1		6	5
	Estrangeiros.....						19	
Arraes.....	Nacionais.....	35	70	37	24	23		
	Estrangeiros.....	18						
Marinheiros.....	Nacionais.....	210	2012	1543	457	14	57	78
	Estrangeiros.....	60	109	2			35	
Remadores.....	Nacionais.....	45		68		76	13	61
	Estrangeiros.....	240				1	4	

mat

Pernambuco

714

11

53

8

786

29

1

15

1

295

1

7

546

42

610

2

25

sendo para notar que, em 1902, fazem-se representar todos os Estados e no anterior deixaram de figurar os do Amazonas e Pará.

Isto quer dizer que a Secção esforçou-se para obter resultados mais proveitosos e conseguiu, dando um quadro completo em todos os seus detalhes.

riculados no anno de 1901

Alagoas	Sergipe	Bahia	Espirito Santo	Rio de Janeiro	S. Paulo	Paraná	Santa Catharina	Rio Grande do Sul	Matto Grosso	TOTAL
43	846	2644	142	65	551	4	170	7	42	6212
5	3	37	4	2	28	6	16	160
107	1	205	26	5	1	7	3	38	1279
.....	6	3	1	8	373
1879	572	6	81	147	151	44	4	3142
2034	850	3464	181	149	731	156	227	14	104	11116
.....
2	2	29	223	8	2	20	39	691
.....	42	8	4	55
1	2	6	40	25	2	7	224
.....	10	2	13
151	5	296	22	40	14	18	98	12	3	1203
.....	4	3	8	35
.....	71	135	20	94	2	16	169	703
.....	135	2	2	5	162
557	192	1788	116	460	114	48	157	146	170	8645
.....	4	4	356	20	1	11	62	51	757
378	471	315	934	593	19	12	42	3638
.....	28	1380	118	2	21	1796

INDIVIDUOS	Amazonas		Pará		Maranhão		Piauí		Ceará		Rio Grande do Norte		Parahyba		Pernambuco	
	Nacionaes.....	Estrangeiros.....	Nacionaes.....	Estrangeiros.....	Nacionaes.....	Estrangeiros.....	Nacionaes.....	Estrangeiros.....	Nacionaes.....	Estrangeiros.....	Nacionaes.....	Estrangeiros.....	Nacionaes.....	Estrangeiros.....	Nacionaes.....	Estrangeiros.....
Machinistas.....	50	22	314		44		13	2	3			1				
Praticantes machinistas.....	4	1	78		8		1									
Foguistas.....	197	60	840		34		2				5	10				
Carvoeiros.....	53	31	716		74		27		2		1	36				
Calafates.....	7	9	54		22		18				2					
Carpinteiros.....	6	15	84		14		54				2	2				
Dispenseiros.....	39	17	132		8		2									
Cozinheiros.....	47	18	264		38		6				9	4				
Padeiros.....																
Creados.....	30	25	250		60		9				36	4				
Moços.....	198	56	1317		92		24		12			188				
Pescadores.....	15	88	226		48						60	74				
TOTAL.....	1074	660	6881		2114		640	2	130	2	197	471				
TOTAL GERAL.....	1734		7006		2116		642		132		269	471				

Alagoas	Sergipe	Bahia	Espirito Santo	Rio de Janeiro	S. Paulo	Paraná	Sa. Catharina	Rio Grande do Sul	Matto Grosso	TOTAL
3	5	42	10	398	12	2	10	32	20	989
			2	85	2	2	1	5	8	134
	4	97		19			1	10		231
				1			2	4		8
3	30	164	16	709	43	9	28	89	35	2396
		3	1	94	10	1		11	18	203
10	25	9	14	232	24	3	13	50	19	1479
			4	20		1		12	10	84
14	3	16	8		1	2		10	3	265
			2					7	1	19
39	1	8	12	295	4	7		23	3	650
				79	1			7	1	106
	1	99		10	1			2	5	307
				11			2	2	3	51
8	6	235	10	138	21	6	14	57	9	969
				49	6	1	1	17	10	112
		1		11		1				15
				10						10
27	52	629	16	277	6		13	39	15	1602
				180				16	20	259
6	290	230	128	389	32	49	168	383	4	3922
		2	5	77	2		5	41	8	204
13	180	514	134	165	59	5	15	47	5	1649
		6	5	20	20			50	2	191
1212	1340	4613	506	4434	934	212	531	1138	330	29578
		43	23	2553	181	12	33	272	132	4201
1212	1340	4656	529	6987	1115	224	564	1410	462	33779

CORPO DE BOMBEIROS

Julguei conveniente affastar-me do methodo seguido no anno anterior, com relação a este trabalho, porque pareceu-me melhor destacar os dados da Capital Federal.

**Corpo de Bombeiros
PESSOAL, MATERIAL E SERVIÇOS PRESTADOS EM 1902**

ESTAÇÕES E POSTOS	PESSOAL											
	EFFECTIVO DO CORPO											Prapas
	OFFICIAES	INFERIORES E PRAÇAS										
		Em 1 de Janeiro		Inclusão		Exclusão				Em 31 de Dezembro		
Inferiores		Cubos	Soldados	Engajados	Volta da desercção	Conclusão de tempo	Deserção	Fallecimentos	Outros motivos	Inferiores	Prapas	
Central.....	28	52	32	205	113	10	30	9	7	75	65	527
Norte.....	1	3	1	35								
Sul.....	1	2	1	27								
ESTAÇÕES.....		2		25								
Oeste.....	1	1	2	30								
Noroeste.....	1	2	1	24								
Sudoeste.....	1	2	1	26								
POSTOS.....			1	5								
Primeiro.....			1	5								
Segundo.....			1	5								
Terceiro.....			1	5								
TOTAL.....	33	65	40	487	113	10	30	9	7	75	65	527
				123			121				592	

Assim pois determinei que fossem organizados dous quadros: um referente a esta parte e outro aos Estados. Nesse segundo apparecem informações mais completas do que no do anno anterior, visto figurarem naquelle sómente os Estados do Pará e S. Paulo e neste os dous já citados e mais os de Santa Catharina e Rio Grande do Sul.

**da Capital Federal
VIÇOS PRESTADOS EM 1902**

MOVIMENTO HOSPITALAR	MATERIAL														DESEPEZA		INCENDIOS EXTINGUIDOS PELO CORPO				
	MATERIAL RODANTE											APPARELHOS			ANIMAES			Pessoal	Material		
	Bombas		Carros				Conductores d'agua		De acesso	De salvação	Diversos	De montaria	De tracção								
	Existiam em 1 de Janeiro	Fallecimentos	A vapor	Diversos	De pessoal	De material e pessoal	D'agua	Carroças						Mangueiras (metros)	Mangues (metros)						
6	43	429	6	1	9	8	25	6	19	3	4	3219,21	126,90	36	13	232	4	69			
						2	3		3	1	1	900	30	8	4	53		12			
						1	2		2	2		750	10	8	4	30		16			
						1	2		2			500	5	8	4	30		8			
						2	5		2	2	2	600	10	8	4	33		21			
						1	2		2	2	2	600	15	8	4	30		13			
						1	2		2	1	1	600	5	8	4	30		11			
												120						3			
												120						3			
												120						3			
6	43	429	7	1	9	16	44	6	32	8	11	7529,21	201,80	84	37	447	4	150	1.085.087,563	413.136,054	64
									57									154	1.498.223,717		

Corpos de Bombeiros
PESSOAL, MATERIAL E SER

SÉDE, ESTAÇÕES E POSTOS	PESSOAL											
	EFFECTIVO DO CORPO											
	INFERIORES E PRAÇAS											
	OFFICIAES	Em 1 de Janeiro		Inclusão		Exclusão			Em 31 de Dezembro			
		Inferiores	Praças	Engajados	Volta da deserção	Conclusão de tempo	Deserção	Fallecimento	Outros motivos	Inferiores		
ESTADO												
BELEM..... Central.....	13	12	120	25	1	3	1	15	12	126	
TOTAL.....	13	132	26	20	138		
ESTADO												
S. PAULO.....	Norte.....	1	5	37	3	34		
Central.....	11	40	156	47	3	3	4	1	23	44	164	
Oeste.....	1	5	37	3	34		
TOTAL.....	13	50	230	47	3	3	4	1	23	50	232	
SANTOS..... Central.....	5	5	89	3	1	1	3	5	86	
TOTAL.....	5	94	8	91		
ESTADO												
JOINVILLE..... Central.....	4	2	35	10	5	4	40		
TOTAL.....	4	37	10	5	44		
ESTADO												
PORTO ALEGRE.....	Primeira Secção.....	2	15	15		
Segunda Secção.....	3	4	15	4	15		
TOTAL.....	5	4	30	4	30		
PELOTAS..... Posto.....	2	10	2	12		
TOTAL.....	2	10	2	12		

nos Estados
VIÇOS PRESTADOS EM 1902

MOVIMENTO HOSPITALAR	MATERIAL														DESPEZA		Incendios extintos pelo corpo				
	MATERIAL RODANTE				APPARELHOS				ANIMAES		Pessoal	Material									
	Bombas		Carros		Conductores d'agua		De acesso	De salvagem	Diversas	De montaria			De tracção								
	Existiam em 1 de Janeiro	Baras	Altas	Molestias	Desastre	Existiam em 31 de Dezembro					A vapor	Diversas		De pessoal	De material	D'agua		Manguettes (metros)	Mangotes (metros)		
DO PARÁ																					
1	36	32	1	4	2	2	1	1	2	930	24	1	12	2	17	460:041\$030	13:026\$000	
1	36	32	1	4	2	2	1	1	2	930	24	1	12	19	473:067\$030	29	
DE S. PAULO																					
.....	1	4	2	3	1	760,25	15,70	4	3	80	16	14	
1	78	77	1	2	6	18	11	38	3	11800,57	154,85	17	8	1004	96	443:704\$592	30:000\$000	22	
.....	2	3	1	3	1	1024,84	15,70	4	3	79	20	18	
1	78	77	1	2	9	25	14	44	5	13585,66	185,75	25	14	1163	132	443:704\$592	30:000\$000	54	
.....	4	2	4	1	1	1	3163	19	1	2	1	26	
.....	4	2	4	1	1	1	3163	19	1	2	1	26	148:272\$200	16
DE SANTA CATHARINA																					
.....	1	1	4	150	12	2	7	9
.....	1	1	4	150	12	2	7	9	600\$000	1
DO RIO GRANDE DO SUL																					
.....	2	1	75	6	2	12	62
.....	2	3	2	2	86	4	3	2	53	7
1	7	7	7	1	2	3	4	3	161	10	5	14	115	7	55:743\$540	3:456\$300	21
.....	2	280	150	2	2	13:400\$000	1:500\$000
.....	2	280	150	4	14:900\$000	4

MOVIMENTO DA CORRESPONDENCIA

Observei, confrontando este quadro com o que figurou no meu relatório anterior, que o expediente foi superior neste anno ao que fez a secção em 1901. Assim é que, naquelle anno, o total dos actos expedidos foi de 549 e neste ascendeu a 1473.

Quanto ao expediente entrado igualmente notei augmento e basta para proval-o confrontar os algarismos dos dois annos :

1901..... 930 | 1902..... 1011

Actos expedidos e recebidos de Janeiro a Dezembro de 1902

Procedencia e destino	NATUREZA DOS ACTOS								TOTAL	
	EXPEDIDOS			RECEBIDOS						
	Offícios e circulares	Mapas e questionarios	TOTAL	Offícios	Mapas	Questionarios	Relações	Cartas		Relatórios
Alagoas.....	39	6	45	29	82	1				112
Amazonas.....	24	1	25	2	1					3
Bahia.....	133	6	139	62	9	3			1	75
Capital Federal.....	19	19	38	9	364	5				378
Ceará.....	84	5	89	27		2				29
Espirito Santo.....	31	3	34	11						11
Goyaz.....	36		36	13						13
Maranhão.....	54	3	57	5	1					6
Matto Grosso.....	13	2	15	1						1
Minas Geraes.....	167	34	201	49						49
Pará.....	59	6	65	19						19
Parahyba.....	37	2	39	10	1					11
Paraná.....	40	4	44	9	1	1		1		12
Pernambuco.....	61	3	64	18	32					50
Piahy.....	34	1	35	10	1					11
Rio de Janeiro.....	71	23	94	24		3				27
Rio Grande do Norte.....	37	2	39	14		1				15
Rio Grande do Sul.....	73	8	81	50	1	3			2	56
Santa Catharina.....	29	3	32	14						14
S. Paulo.....	217	44	261	99	2	7	1			109
Sergipe.....	30	4	34	9	1					10
SOMMA.....	1294	179	1473	484	496	26	1	1	3	1011

PESSOAL



Quadro do pessoal em 31 de Dezembro de 1902

Nº	CATEGORIAS	NOMES
PESSOAL EFFECTIVO		
1	DIRECTOR.....	Dr. João Sabino Damasceno.
2	CHEFFES DE SECÇÃO.....	Dr. Antonio da Silva Netto. Dr. Luiz Henrique Pereira de Campos.
3	1ª OFFICIAES.....	Julio Henrique Carmo. Leopoldo Doyle Silva. Francisco Leão Alves Barbosa.
3	2ª OFFICIAES.....	Timotheo José Luiz Alvares Antunes. Alfredo Teixeira. Antonio José Cardoso.
4	AMANUEENSES.....	Joaquim da Silva Rocha. Augusto Dias Carneiro. Manoel de Albuquerque Portocarrero. Abel de Araujo Padilha.
4	COLLABORADORES.....	Alberto Alvaro Fortuna. Gualter de Freitas. Fausto Fragoso. Arthur José da Silva Cunha.
1	FORTEIRO.....	Francisco Pereira de Campos Braga.
3	CONTINUOS.....	Carlos Olympio de Azevedo. Antonio André Ferreira. Affonso Soares Pinto.
PESSOAL ADDIDO		
2	CHEFFES DE SECÇÃO.....	José Marques de Oliveira. João Cancio da Silva.
1	1ª OFFICIAL.....	Antonio Rodrigues de Campos Sobrinho.
2	2ª OFFICIAES.....	Luiz Timotheo da Costa. José Bonifacio Burlamarque Moura.


THE UNIVERSITY OF CHICAGO
DEPARTMENT OF CHEMISTRY
PHYSICAL CHEMISTRY LABORATORY

REPORT OF THE PHYSICAL CHEMISTRY LABORATORY
ON THE INVESTIGATION OF THE
ELECTROLYTIC DECOMPOSITION OF
SODIUM CHLORIDE IN AQUEOUS SOLUTION
BY THE METHOD OF
M. J. B. DE BOER AND
J. H. VAN NIEUWENHOF
PUBLISHED BY THE UNIVERSITY OF CHICAGO PRESS
CHICAGO, ILLINOIS, 1928

PHYSICAL CHEMISTRY LABORATORY
UNIVERSITY OF CHICAGO
57 SOUTH EAST ASIAN AVENUE
CHICAGO, ILLINOIS

UNIVERSITY OF CHICAGO PRESS
57 SOUTH EAST ASIAN AVENUE
CHICAGO, ILLINOIS

RECENSEAMENTO DE 1900



Acham-se bastante adiantados os serviços a cargo da turma do Recenseamento de 1900, tendo eu procurado activar principalmente o trabalho da apuração, por sexos, dos districtos da Republica.

Posso agora affirmar que, dentro do ultimo trimestre do corrente anno, tal serviço estará completamente terminado; e conto ter feito até Dezembro a impressão da respectiva synopse, que será a primeira publicação, relativa a tão importante serviço.

Nem todos os numeros que nella vão figurar representarão o resultado de um trabalho de apuração.

E' sabido que em muitos districtos não se procedeu ao serviço censitario; e de outros, que consta terem sido recenseados, não conseguiu a Repartição que fossem enviados os boletins respectivos, embora tivesse lançado mão de todos os meios que estão a seu alcance.

E assim serão *populações calculadas* as attribuidas a taes districtos nos quadros respectivos.

Os dados do Recenseamento de 1890 são naturalmente o ponto de partida para os calculos por taxas de crescimento.

Estas não me pareceu razoavel pre-estabelecel-as; fiz, ao contrario, deduzil-as para cada Estado e, quando possivel, para cada municipio, com os elementos de que poudo a turma dispor.

Para os effeitos do calculo, têm sido adoptadas, como taxas de crescimento de população dos Estados, as deduzidas da comparação da somma das populações dos districtos recenseados em 1900 com o total das que lhes são attribuidas pelo Recenseamento anterior.

Esta comparação é quasi sempre muito trabalhosa, pois requer um estudo minucioso das alterações que tenha soffrido a divisão administrativa do Estado.

Quanto ás taxas referentes aos municipios, é muitas vezes impossivel obtel-as para aquelles em que existam districtos não recenseados; sobretudo pela circumstancia de se terem feito no Recenseamento de 1890 as apurações por parochias e não por districtos.

Os numeros obtidos com a adopção dessas taxas não devem, em geral, ser acceitos senão quando confirmados pelos resultados de calculos feitos sobre outros elementos; porquanto os dados em que nos baseámos, constantes da synopse do Recenseamento anterior, são, por vezes, tambem o resultado de calculos.

Afora estas taxas, dispõe ainda a turma, entre outros, dos dados fornecidos pelo Registro Civil, relativos ao anno da realização do Recenseamento e aos immediatamente anterior e posterior; dados que são, algumas vezes, como em casos a que me referirei adiante, a unica base accetivel para o calculo.

No decurso do anno de 1902 foram recebidos os boletins remettidos por 654 districtos. Addicionando a este o numero 1522 daquelles cujos dados entraram durante o anno anterior, tem-se um total de 2176 districtos, que até 31 de Dezembro ultimo haviam enviado á Repartição os boletins de apuração. Pelo quadro abaixo se verificará que, sómente de Alagôas, tinham sido recebidos até aquella data todos os dados para apuração, convindo assignalar que dos Estados do Espirito Santo, Rio Grande do Sul e Santa Catharina faltavam apenas os referentes a um dentre os seus respectivos districtos.

O serviço recebido em 1901 deu a conhecer uma população de 4.647.438 habitantes para 892 districtos e o preparo preliminar, que soffreu parte dos boletins enviados em 1902, fez conhecer a de 3.145.725 habitantes para 535 districtos. Tem-se, assim, uma população verificada de 7.793.163 para 1.427 districtos, o que dá uma média por districto de 5.461.221.

E dado que fosse essa a média das populações de todos os districtos em numero de 3.268, a população dos Estados Unidos do Brazil seria, em 31 de Dezembro de 1900, de 18.847.270 que apresentaria sobre a recenseada em 1890 um excesso de 3.513.355.

Aliás, já se tem constatado um augmento sensivel em todos aquelles Estados, onde a perfeição do serviço nos permite, desde agora, conhecer de um modo satisfactoriamente approximado o effectivo da população. Assim em Alagôas se observa um excesso de 137.833 almas sobre a população de 511.440 apurada em 1890; no Espirito Santo de 73.037 sobre 135.997; no Rio Grande do Sul de 247.564 sobre 897.455; em Santa Catharina de 28.624 sobre 283.769; finalmente em Pernambuco, de que falta ainda apurar os dados de 14 districtos, de 144.099 sobre 1.030.224.

Quadro dos districtos de que se receberam os boletins do recenseamento durante os exercicios de 1901 e 1902

ESTADOS	Em 1901	Em 1902	TOTAL
Alagoas.....	20	34	54
Amazonas.....	1	1
Bahia.....	130	130
Ceará.....	121	121
Espirito Santo.....	75	1	76
Goyaz.....	3	44	47
Maranhão.....	82	5	87
Matto Grosso.....	6	6
Minas Geraes.....	471	29	500
Pará.....	77	8	85
Parahyba.....	45	36	81
Paraná.....	53	53
Pernambuco.....	159	3	162
Piahy.....	25	25
Rio de Janeiro.....	146	14	160
Rio Grande do Norte.....	52	52
Rio Grande do Sul.....	199	31	230
Santa Catharina.....	64	64
S. Paulo.....	133	50	183
Sergipe.....	38	38
SOMMA.....	1501	654	2155

Nota — Do presente quadro não consta a Capital Federal por ter sido cancelado o recenseamento nella procedido.

As turmas, encarregadas do serviço de apuração, já terminaram a confecção dos quadros relativos aos districtos, cujos dados foram enviados dos Estados de

Alagóas
 Espirito Santo
 Paraná
 Rio Grande do Sul
 Maranhão
 Parahyba
 Pernambuco
 Piauhy
 Rio de Janeiro
 S. Paulo.

Já se acham promptos os quadros de apuração por municipios dos quatro primeiros Estados precitados; e estão actualmente em preparo os relativos ao Estado de Pernambuco. Procede-se igualmente á execução dos de apuração por districto dos Estados de

Rio Grande do Norte
 Santa Catharina.

Estão prestes a ser terminados os serviços de preparo preliminar dos boletins enviados de

Ceará
 Goyaz
 Pará
 Sergipe,

e já iniciados os que dizem respeito aos Estados de

Bahia
 Minas.

Procede-se actualmente á extracção da copia dos boletins referentes aos estrangeiros presentes nos Estados da Republica, na época do recenseamento. Já estão preparadas as segundas vias dos das nacionalidades belga, ingleza, norte-americana, argentina e franceza, que se achavam naquella época, nos Estados acima referidos, excepto nos do Rio Grande do Norte e de Santa Catharina.

O serviço de recenseamento no ESTADO DAS ALAGÓAS correu com a maxima regularidade. Observou-se sensível crescimento de população em todos os municipios do Estado. No de Cururipe houve um decrescimento apparente; por isso que proveio de ter sido delle desmembrado o districto de Poxim, que apparece agora elevado a municipio; e a somma das populações de Cururipe e Poxim em 1900 (17.158) excede á população de Cururipe em 1890 (11.958) de 5.200, tendo havido portanto um augmento de 43,48 %.

No municipio da Capital observou-se um accrescimo de 15,65 % na população de 1900 (36.427) sobre a de 1890 (31.498).

Nos municipios constantes do quadro abaixo foram ainda maiores as taxas de crescimento deduzidas da comparação das populações, ora apuradas, com as assignaladas pelo Recenseamento anterior.

MUNICIPIOS	População em 1890	População em 1900	Excesso	Taxas
Bello Monte.....	2.034	10.256	8.222	405 %
S. José da Lage.....	15.425	27.395	11.970	78 %
Traipá.....	11.178	19.462	8.284	74 %
União.....	27.664	47.085	19.421	70 %
Sant'Anna do Ipanema.....	10.525	16.931	6.406	61 %
Porto de Pedras.....	9.065	14.129	5.064	56 %
Atalaia.....	28.420	41.204	12.784	45 %

A taxa de crescimento da população do Estado no decennio ultimo é de 26,95 %.

A synopse relativa ao ESTADO DO ESPÍRITO SANTO foi publicada em meu Relatório anterior. Deixou de ser alli consignada, apenas, a população do districto de S. João do Príncipe no municipio do Rio Pardo, donde não se receberam os boletins do recenseamento.

Embora sem elementos para calcular a taxa de crescimento da população d'este municipio, pôde-se comtudo afirmar ser ella muito menor que a deduzida para o Estado (0,5673); não se podendo por isso acceitar esta ultima para base de calculo.

De facto, a população do Rio Pardo em 1890, então parochia de Cachoeiro do Itapemirim, era de 11.659. Neste numero estava tambem incluída a população do então districto do Espírito Santo do Rio Pardo, hoje município de Muniz Freire.

Acceita aquella taxa, a população de 11.659 elevar-se-ia em 1900 a 18.273.

Subtrahida deste numero a somma das populações apuradas em Rio Pardo e Muniz Freire ($9.743 + 4.419 = 14.162$), ter-se-ia para a população de S. João do Príncipe 4.111, numero inaceitavel, attendendo-se á pouca importancia do districto em questão, relativamente a outros do município, que apresentam populações muito inferiores.

Restam, por tanto, como dados acceitaveis para o calculo, os fornecidos pelo Registro Civil. D'entre estes, depois do necessario exame, foram escolhidos para base de comparação os referentes aos obitos verificados no município em 1899. A população do districto em falta, calculada sobre tal base, teria sido de 749 habitantes.

Na synopse, tambem publicada em meu relatorio anterior, do recenseamento do ESTADO DO PARANÁ, não figuraram os districtos de Foz de Iguassú e Espírito Santo do Itararé, por faltarem, como faltam ainda, os dados de recenseamento a elles relativos.

Em 1890 nenhum dos precitados districtos tinha ainda essa cathgoria. No Recenseamento de então suas populações não apparecem especificadas, mas sim incluídas, a do primeiro na do município de Guarapuava e a do segundo na do de S. José da Bôa Vista.

De 1890 a 1900 foi muito sensível o crescimento de população nestes dous municípios. Si aos numeros constantes do ultimo Recenseamento (12.547 em Guarapuava e 5.562 em S. José da Bôa Vista), applicassemos o coefferente de crescimento deduzido para a população do Estado (0,2612), acharíamos para população de Guarapuava em 1900 15.823 habitantes e para a de S. José da Bôa Vista 7.015.

Entretanto, a população recenseada em Guarapuava é de 21.533 almas, numero em que não está incluída a população de Foz de Iguassú; e a de S. José da Boa Vista de 9.000 habitantes, numero de que está naturalmente excluída a população de Espírito Santo do Itararé.

Na impossibilidade, por isso, de se recorrer á taxa de crescimento da população do Estado e á mingoa de dados para se deduzirem as relativas áquelles municípios, só pelos elementos fornecidos pelo Registro Civil se poderá conhecer com a necessaria

aproximação as populações dos districtos em falta. Infelizmente, de Foz de Iguassú não foram até agora remettidos os mappas do Registro Civil.

Quanto a Espírito Santo de Itararé, sua população foi calculada em 4.786, tomando para base de comparação os dados de registro de nascimentos de 1901 relativos a elle e ao municipio de São José da Boa Vista.

Do ESTADO DO RIO GRANDE DO SUL, foram recebidos boletins de todos os districtos, salvo do 5.^o do municipio do Livramento.

A população deste districto figura na synopse do Recenseamento de 1890 englobada na do municipio, que era de 17.167 habitantes.

Admittida para o municipio a taxa de crescimento no decennio ultimo, deduzida para o Estado (0,28052), sua população teria attingido em 1900 a 21.982 habitantes.

Deste numero, subtrahido o da população apurada dos quatro primeiros districtos, ter-se-á para o 5.^o em falta 4.190.

Tomando para base de comparação os dados do Registro Civil em 1900 relativos ao municipio, verificou-se para população do 5.^o districto 4.051.

Acceito este numero, a população do Estado eleva-se a 1.149.070 habitantes, que apresenta sobre a recenseada em 1890 (897.455) um excesso de 251.615, verificando-se uma taxa de 0,2804.

Do ESTADO DO MARANHÃO já se acham apurados os boletins relativos a 34 municipios. Da comparação da somma de suas populações com o total das apuradas em 1890, deduz-se uma taxa de crescimento de 0,0559.

Esta taxa applicada á população do Estado em 1890 (430.854), levaria a admittir que ella tivesse attingido em 1900 a 454.933.

Não é muito sensivel o crescimento relativo de população na maioria dos municipios apurados, verificando-se taxas elevadas sómente para alguns, pouco populosos.

Assim, ao municipio da Capital o Recenseamento anterior attribue uma população de 29.308, que se elevou em 1900 a 30.373; constatando-se assim um excesso de 1.065 ou seja de 3,6 %/o. No Rosario a apuração feita verificou um accrescimo de 1.084 habitantes sobre 10.956 recenseados anteriormente, ou seja de 9,90 %/o.

Entretanto, nos municípios abaixo mencionados, todos elles de pequena população, as taxas de crescimento, deduzidas, são bastante elevadas :

MUNICÍPIOS	População em 1890	População em 1900	Excesso	Taxas
Passagem Franca.....	2.292	5.986	3.694	161 %
Pastos Bons.....	4.100	6.519	2.419	59 %
Flôres.....	4.733	7.136	2.403	51 %
Tutoya.....	3.637	4.445	808	22 %

Na synopse publicada relativa ao ESTADO DA PARAHYBA deixam de figurar as populações de seis de seus municípios: a do de Alagôa Grande, por serem deficientes os dados recebidos e as dos outros por falta absoluta de elementos.

E' de 420.508 a somma das populações apresentadas, a qual faz conhecer um excesso de 28.751 sobre uma população recenseada em 1890 de 391.757; donde se deduz uma taxa de crescimento de 0,0734.

Nos municípios abaixo mencionados são muito elevadas as taxas observadas :

MUNICÍPIOS	População em 1890	População em 1900	Excesso	Taxas
Soledade.....	3.971	7.657	3.686	93 %
Coité.....	5.527	9.182	3.655	66 %
Itabayana.....	9.845	16.344	6.499	66 %
Alagôa Grande.....	9.983	15.227	5.244	52 %

Ao município de Soledade pertencia em 1890 o districto de Pedra Lavrada, que apparece em 1900 incorporado ao de Coité. Por isso a população deste districto não está incluída nos numeros 3.971 de Soledade em 1890 e 9.182 de Coité em 1900. Aliás em Pedra Lavrada observa-se decrescimento da população que, de 2.814 em 1890, passou a 2.380 em 1900.

No município da Capital a população decresceu nos districtos de Conde, Alhandra e Pitimbú que formaram anteriormente o município de Conde.

Os municípios em falta tinham em 1890 uma população total de 65.475, a qual, acceita a taxa de crescimento acima referida (0,0734), teria ascendido a 70.280.

Assim, a população da Parahyba em 1900 ter-se-ia elevado a 490.788, apresentando sobre a população attribuida pelo Recenseamento anterior (457.232) um excesso de 33.556.

Na synopse do recenseamento do ESTADO DE PERNAMBUCO deixam de figurar as populações de seis dos seus districtos, de onde, até as vespersas da impressão do presente relatório, não se haviam recebido os boletins de apuração.

A população do Estado, excluidas as daquelles districtos, attingiu em 1900 a 1.151.227, sendo que a taxa de crescimento deduzida é de 0,1359

Convém assinalar que as populações de alguns municípios, em que ha districtos em falta, apresentam já excesso sobre as recenseadas em 1890.

Assim, o município de Escada teria naquelle anno 9.331 habitantes; ao passo que em 1900, só no districto de Escada, foram recenseados 13.767.

Dentre os municípios em que mais se accentuou o crescimento de população convém salientar:

MUNICIPIOS	População em 1890	População em 1900	Excesso	Taxas
Canhotinho.....	10.453	31.070	20.617	197 %
Taquaratinga.....	9.294	18.921	9.627	104 %
Pedra.....	4.587	8.103	3.516	77 %
Amaragy.....	9.400	16.335	6.935	74 %
Pão d'Alho.....	12.985	21.809	8.824	68 %
Calo.....	13.337	21.634	8.297	62 %
Timbaúba.....	28.250	45.356	17.106	61 %
Caruarú.....	21.852	34.610	12.758	58 %
Bezerros.....	17.484	23.677	6.193	35 %
Goyana.....	26.015	34.903	8.888	34 %

A população da Capital cresceu, apenas, de 1.550 sobre 111.556, ou seja de 1,38 %.

No quadro relativo ao ESTADO DO PIAUHY deixam de figurar as populações de nove districtos, de que não se receberam os dados para apuração.

O total das populações apresentadas, excluída a de Aparecida, não recenseada em 1890, é de 245.952, que apresenta um excesso de 47.143 sobre a população correspondente verificada pelo Recenseamento anterior (198.809).

O districto de Jurumenha, um dos nove, não recenseados em 1900, não o foi também, quer em 1872, quer em 1890; e assim, só pelas taxas do Registro Civil, poderá ser calculada sua população. Quanto aos outros, em numero de oito, foi-lhes naquella época constatada uma população de 68.800 habitantes, população que teria atingido em 1900 a 85.115, si adoptarmos a taxa de crescimento já deduzida para o Estado (0,2371).

E assim, excluídos os municipios de Aparecida e Jurumenha, a população do Estado teria atingido a 331.067, que excede a recenseada em 1890 (267.609) de 63.458.

Segue-se a relação dos municipios, cujas populações no decennio ultimo maior crescimento apresentaram.

MUNICIPIOS	População em 1890	População em 1900	Excesso	Taxas
União.....	4.344	21.577	17.233	397 %
Parnahyba.....	4.415	9.960	5.545	125 %
S. Raymundo Nonato.....	5.997	11.843	5.846	97 %
Piracuruca.....	4.735	8.640	3.905	82 %
Porto Alegre.....	5.880	10.003	4.123	70 %
Itamaraty.....	6.351	8.950	2.599	41 %
Campos Salles.....	5.420	7.217	1.797	33 %

A população de Therezina cresceu de 35.412 a 45.316, estando naquelle numero incluída a população do municipio de Natal, ora incorporado ao da Capital.

No ESTADO DO RIO DE JANEIRO, deixaram de ser recenseados os municípios de S. Pedro da Aldeia e Sumidouro. De outros municípios faltam os dados relativos a alguns districtos, cujas populações serão calculadas.

As bases, porém, que possui a Repartição para proceder aos cálculos, sobretudo as fornecidas pelo Registro Civil, offerecem, como se tem verificado, garantias bastantes para que se chegue a resultados muito approxinados da verdade. E taes resultados são tanto mais accitaveis, quanto são comprovados por muitas verificações.

O maior crescimento relativo de população observou-se no município de S. Fidelis, que tinha em 1890 23.441 habitantes, numero que subiu em 1900 a 44.979, somma das populações de S. Fidelis e Cambucy, em que elle se desdobrou.

No município de Campos, aliás não recenseado em alguns districtos, observou-se um augmento de população de 0,1677, taxa que elevaria a população do município em 1900 a mais de 90.000 habitantes.

E' um pouco sensivel a diminuição de população observada em Nictheroy, de que aliás não foi recenseado o 2º districto de S. Lourenço. A taxa de decrescimento deduzida para o município é igual a 0,09875.

Deixa de ser publicada a synopse relativa ao ESTADO DE SÃO PAULO por se achar incompleta a apuração de varios municípios.

Em alguns districtos desses municípios se tem informação de que não se procedeu ao Recenseamento.

Dispõe, porém, a Repartição de elementos que a habilitam a calcular com a approximação accitavel suas respectivas populações.

Nos casos até agora estudados, os resultados obtidos são, o quanto possivel, satisfactorios, por isso que tem sido confirmados pelo menos por uma verificação.

Entre os dados de que se tem lançado mão como bases para o calculo, figuram os constantes do Relatorio apresentado em 1899 pela Repartição de Estatistica e Archivo do Estado.

Do ESTADO DO RIO GRANDE DO NORTE ainda não foram enviados os boletins de Recenseamento de sete districtos.

A apuração do serviço recebido accusa decrescimento de população sobre a recenseada em 1890. Aliás no periodo de 1872 a

1890 foi este um dos Estados em que o crescimento de população se manifestou de modo menos sensível.

Convém, contudo, assignalar que no decennio ultimo observou-se augmento em alguns municipios, salientando-se os constantes do quadro abaixo:

MUNICIPIOS	População em 1890	População em 1900	Excesso	Taxas
Santo Antonio.....	5.979	10.789	4.810	80 %
Apody.....	5.732	8.170	2.438	43 %
Santa Cruz.....	7.654	9.701	2.047	27 %
Curraes Novos.....	4.726	6.367	1.641	35 %

Do ESTADO DE SANTA CATHARINA receberam-se os dados de apuração de todos os districtos, salvo do de Laguna no municipio deste nome, cujos boletins se extraviaram.

A população deste districto, acceita para elle a taxa de crescimento deduzida para o Estado, seria em 1900 de 8.187 habitantes. O numero, porém, que figura na synopse é 8.192, que aliás diverge daquelle por uma differença insignificante, e consta de um quadro enviado pelo delegado da Repartição, em que estão consignados os numeros de boletins collectados por districto.

Nos municipios abaixo foi muito sensível o augmento de população.

MUNICIPIOS	População em 1890	População em 1900	Excesso	Taxas
Tubarão.....	15.540	30.508	14.968	96 %
Joinville.....	13.996	18.587	4.591	33 %
Lages.....	14.348	18.875	4.527	32 %
Blumenau.....	27.752	35.421	7.669	28 %

O crescimento no municipio da Capital foi 1.542 sobre 30.687 ou seja de 5,02 %.

A população do Estado elevou-se, pois, a 319.050, que excede a recenseada em 1890 (283.769) de 35.281.

Do ESTADO DO CEARÁ receberam-se informações de 57 municípios, sendo os em falta em numero de 22. O preparo preliminar (cótagem), que soffreram os boletins enviados, faz conhecer notavel augmento de população em varios municipios, salientando-se, entre outros, os constantes do quadro abaixo:

MUNICÍPIOS	População em 1890	População em 1900	Excesso	Taxas
Aracaty.....	20.182	27.126	6.944	34 %
Crato.....	21.218	25.079	3.861	18 %
Icó.....	12.109	14.864	2.755	23 %
Jardim.....	8.712	12.499	3.787	43 %
Pentecoste.....	5.476	8.448	2.972	54 %

A taxa deduzida de crescimento da população do Estado no decennio ultimo, levaria a admittir que ella tivesse attingido em 1900 a, approximadamente, 900.000 habitantes.

No ESTADO DE GOVÁZ foi apurada uma população de 151.318 habitantes em 47 districtos. Os em falta são em numero de 42.

Em quasi todos os municipios recenseados observou-se augmento de população sobre a attribuida pela synopse do Recenseamento passado.

A taxa deduzida de crescimento no decennio é de 0,0748 que, applicada ao numero dado naquella synopse para população do Estado, elevaria esta em 1900 a 244.506.

Do ESTADO DO PARÁ receberam-se informações de 28 municipios, constatando-se em sua quasi totalidade notavel augmento de população.

A população do Estado em 1900, calculada pela taxa de crescimento deduzida, teria sido superior a 430.000 habitantes.

Entre os elementos de que dispõe a Repartição, para calcular a população dos municípios em falta, conta-se a synopse do Recenseamento effectuado pelo governo do Estado em 1896.

Do ESTADO DE SERGIPE deixaram de ser recebidas informações relativas a seis districtos.

A cotagem dos boletins enviados accusou em varios municípios decrescimento de população.

Do ESTADO DA BAHIA receberam-se informações de 132 districtos, sendo os em falta em numero de 230.


Não é de suppor que se possa chegar a numeros approximados da verdade, calculando, por taxas de crescimento, as populações dos municípios não recenseados; sobretudo porque já são, tambem, resultado de calculos as populações de 64 % das parochias do Estado, apresentadas na synopse do Recenseamento passado.

Do ESTADO DE MINAS GERAES receberam-se os boletins, collectados em 509 districtos, faltando informações de 205. De nove districtos foram os dados enviados no correr do anno vigente; sendo que de dous pouco antes da impressão deste Relatorio.

Resta-me, agora, fallar do modo por que foi executado o serviço do Recenseamento nos Estados de AMAZONAS e MATTO GROSSO. Já, em meu Relatorio anterior, fiz sentir que não esperava fosse satisfactorio o resultado a colher-se com relação a estes dois estados. Infelizmente confirmaram-se, por completo, as minhas previsões.

De Matto Grosso receberam-se informações de seis districtos e do Amazonas apenas de um; muito embora o respectivo delegado, em respostas aos insistentes officios da Repartição, affirme ter procedido no Estado ao serviço censitario.

Synopse do Recenseamento dos Estados de Alagôas, Parahyba,
Pernambuco, Piahy e Santa Catharina



THE UNIVERSITY OF CHICAGO
LIBRARY

Estado das Alagôas
População em 31 de Dezembro de 1900

MUNICIPIOS	DISTRICTOS	POPULAÇÃO		
		Homens	Mulheros	TOTAL
Agua Branca.....	Agua Branca.....	4468	4980	9348
Alagôas.....	Alagôas.....	7748	7578	15326
Anadia.....	Anadia.....	10636	10220	20856
	Mar Vermelho.....	3854	3770	7624
Atalaia.....	Atalaia.....	22009	19195	41204
Bello Monte.....	Bello Monte.....	5963	4293	10256
Coruripe.....	Coruripe.....	4825	5029	9854
	Limoeiro.....	9847	9255	19102
	Junqueiro.....			
Maceió.....	Arapiraca.....	10139	12305	22444
	Maceió.....			
	Jaraguá.....			
	Piçua.....			
Maragogy.....	Meirim.....	1533	1482	3015
	Maragogy.....	3775	3519	7294
	Japarutuba.....	4175	3371	7546
Muricy.....	Barra Grande.....	4771	4090	8861
	Muricy.....	7099	7143	14242
Palmeira dos Indios.....	Bôa Vista.....	5893	5396	11289
	Palmeira dos Indios.....	10854	11316	22170
Pão de Assucar.....	Pão de Assucar.....	3977	4359	8336
	Limoeiro.....	1047	1134	2181
Parahyba.....	Parahyba.....	6368	5764	12132
	Arrasto.....	4069	4141	8210
Passo de Camaragibe.....	Passo de Camaragibe.....	11854	11241	23095
	2º Districto.....			
	Soledade.....			
Paulo Afonso.....	Paulo Afonso.....	5624	5548	11172
Penedo.....	Penedo.....	6706	7712	14418
Piassabussú.....	Piassabussú.....	4351	4825	9176
Pilar.....	Pilar.....	7967	7742	15709


MUNICIPIOS	DISTRICTOS	POPULAÇÃO		
		Homens	Mulheras	TOTAL
Piranhas.....	Piranhas.....	1427	1571	2998
	Entre Montes.....	210	282	492
Porto Calvo.....	Porto Calvo.....	15652	13200	28852
	Jacuipe.....			
	Leopoldina.....			
Porto de Pedras.....	Porto de Pedras.....	5132	4283	9415
	Milagres.....	2221	2493	4714
Porto Real do Collegio.....	Porto Real do Collegio.....	5802	4969	10771
Poxim.....	Poxim.....	3703	3601	7304
Sant'Anna do Ipanema.....	Sant'Anna do Ipanema.....	5420	5224	10644
	Poço das Trincheiras.....	3228	3059	6287
Santa Luzia do Norte.....	Santa Luzia do Norte.....	8789	8502	17291
S. Braz.....	S. Braz.....	4320	4296	8616
S. José da Lage.....	S. José da Lage.....	8879	7122	16001
	Piquete.....	5989	5405	11394
S. Luiz do Quitunde.....	S. Luiz do Quitunde.....	5084	5003	10087
	Flecheiras.....	4475	4062	8537
S. Miguel de Campos.....	S. Miguel.....	10041	9452	19493
Traipú.....	Traipú.....	10315	9147	19462
Triumpho.....	Triumpho.....	2644	2482	5126
	Salomé.....	1582	1570	3152
União.....	União.....	22883	18894	41777
	Jussara.....	2538	2770	5308
Viçosa.....	Viçosa.....	19954	19686	39640
Victoria.....	Victoria.....	8039	8045	16084
O ESTADO.....		333141	316132	649273

Estado da Parahyba
População em 31 de Dezembro de 1900

MUNICIPIOS	DISTRICTOS	POPULAÇÃO		
		Homens	Mulheres	TOTAL
Alagôa do Monteiro.....	Alagôa do Monteiro.....	—	—	—
	S. Thomé.....	—	—	—
Alagôa Grande.....	Alagôa Grande.....	7389	7838	15227
Alagôa Nova.....	Alagôa Nova.....	—	—	—
Araruna.....	Araruna.....	6108	5897	12005
Arela.....	Arela.....	11031	10423	21454
	Esperança.....	1672	1691	3363
Bananeiras.....	Bananeiras.....	10761	10854	21615
Batalhão.....	Batalhão.....	2242	2395	4637
Brejo do Cruz.....	Brejo do Cruz.....	3501	3496	6997
Cabaceiras.....	Cabaceiras.....	1031	1146	2177
	Bodocongó.....	1793	1850	3643
	Barr. de S. Miguel.....	875	854	1729
	Matta Virgem.....	2168	2036	4204
Cajazeiras.....	Cajazeiras.....	3680	4019	7699
Campina Grande.....	Campina Grande.....	9644	10086	19730
	Fagundes.....	2224	2317	4541
	Pocinhos.....	1631	1699	3330
	Bôa Vista.....	1149	1237	2386
	Serra Redonda.....	4109	4207	8316
Catalé do Rocha.....	Catalé do Rocha.....	1644	1552	3196
	Jericó do Catalé.....	2391	2421	4812
Conceição.....	Conceição.....	1647	1685	3332
	Sant'Anna.....	548	523	1071
Cuité.....	Cuité.....	3051	3068	6119
	Picuihy.....	1486	1577	3063
	Pedra Lavrada.....	1188	1192	2380

MUNICIPIOS	DISTRICTOS	POPULAÇÃO		
		Homens	Mulheres	TOTAL
Espírito Santo.....	Espírito Santo.....	3263	3115	6378
	Pedras de Fogo.....			
	Taipú.....	986	609	1595
	Sobrado.....	1099	1092	2191
Guarabira.....	Cachoeira.....	2428	3022	5450
	Guarabira.....	20155	19397	40052
Itabayana.....	Itabayana.....	8391	7953	16344
Mamanguape.....	Mamanguape.....	5969	6393	12362
	Jacarahú.....	4782	5102	9884
	Bahia da Traição.....	1273	1335	2608
Misericórdia.....	Misericórdia.....	—	—	—
Natuba.....	Natuba.....	1587	1529	3116
	Umbuzeiro.....	2773	2494	5267
	Cachoeira de Cebolos.....	1035	984	2019
	Aroeiras.....	1604	1552	3156
	Ingá.....	2600	2437	5037
Parahyba.....	Parahyba.....	7486	8520	16006
	Cabedello.....	1347	1579	2926
	Conde.....	1906	1998	3904
	Alhandra.....	634	694	1328
	Pitimbu.....	2568	2061	4629
Patos.....	Patos.....	—	—	—
Pedras de Fogo.....	Pedras de Fogo.....	1166	584	1750
Piancó.....	Piancó.....	5803	5589	11392
	Água Branca.....			
Pilar.....	Pilar.....	2229	2507	4736
	Canaãstula.....	1367	1458	2825
	Gurinhém.....	1326	1447	2773
	Serrinha.....	1713	1818	3531
Pombal.....	Pombal.....	6678	6020	12698
Princesa.....	Princesa.....	—	—	—
	Alagôa Nova da Conceição.....	—	—	—
Santa Luzia do Sabugy.....	Santa Luzia do Sabugy.....	2237	2347	4584

MUNICIPIOS	DISTRICTOS	POPULAÇÃO		
		Homens	Mulheres	TOTAL
Santa Rita.....	Santa Rita.....	4347	4525	8872
	Livramento.....	2472	2700	5172
S. João do Cariry.....	S. João do Cariry.....	—	—	—
S. João do Rio do Peixe.....	S. João do Rio do Peixe.....	1818	1833	3651
	Belém.....	847	856	1703
	Barra do Juá.....	1139	1110	2249
S. José de Piranhas.....	S. José de Piranhas.....	3171	3499	6670
Serraria.....	Serraria.....	3437	3555	6992
Soledade.....	Soledade.....	4339	3318	7657
	S. Francisco.....			
Souza.....	Souza.....	6914	6870	13784
Teixeira.....	Teixeira.....	4100	4081	8181
O ESTADO.....		209952	210556	420508



Estado de Pernambuco
População em 31 de Dezembro de 1900


MUNICIPIOS	DISTRICTOS	POPULAÇÃO		
		Homens	Mulheres	TOTAL
Agua Preta.....	Agua Preta.....	7704	6255	13959
	Sertãozinho.....	4167	4004	8171
Agua Bellas	Agua Bellas.....	4678	4950	9628
	Mucambo.....	540	571	1111
Alagôa de Baixo.....	Alagôa de Baixo.....	1722	1776	3498
	Quitimbá.....	1460	1440	2900
Altinho.....	Altinho.....	4806	4816	9622
	Cachoeira Grande.....	1679	1739	3418
	Bebedouro.....	1698	1763	3461
	Barra da Chata.....	1532	1450	2982
Amaragy.....	Amaragy.....	8900	7435	16335
Barreiros.....	Barreiros.....	2508	2650	5158
	Corôa Grande.....	2204	2337	4541
	Multas Cabras.....	1734	1601	3335
Belmonte.....	Belmonte.....	1618	1724	3342
	Boqueirão.....	550	525	1075
Bezerros.....	Bezerros.....	4782	5153	9935
	Camocim.....	2661	2837	5498
	Bôa Vista.....	4076	4168	8244
Bôa Vista.....	Bôa Vista.....	1268	1391	2659
	Carahyba.....	405	332	737
Bon Conselho.....	Bon Conselho.....	7173	7722	14895
	Taquary.....	1931	2076	4007
Bon Jardim.....	Bon Jardim.....	9546	9566	19112
	Sarubim.....	5520	5043	10563
Bonito.....	Bonito.....	—	—	—
	Barros.....	1598	1539	3137
	Bemtevi.....	1292	1239	2531
	Ilha das Flores.....	—	—	—
	Lage Grande.....	1274	1124	2398
	Capociras.....	2465	2455	4920

MUNICIPIOS	DISTRICTOS	POPULAÇÃO		
		Homens	Mulheres	TOTAL
Brejo.....	Brejo.....	4275	4369	8644
	Serra do Vento.....	1823	1826	3649
	Bello Jardim.....	4220	4604	8824
	Jatobá.....	1456	1597	3053
	Mandaçua.....	1694	1608	3302
Buique.....	Buique.....	3893	3985	7878
	Gamelleira.....	1703	1702	3405
Cabo.....	Cabo.....	7326	7096	14422
	Arariba do Pimentel.....	3768	3444	7212
Cabrobó.....	Cabrobó.....	3457	3618	7075
	Belém.....	—	—	—
Canhotinho.....	Canhotinho.....	7558	7004	14562
	Palmeira.....	4030	4289	8319
	Jupy.....	4199	3990	8189
Caruarú.....	Caruarú.....	9568	10107	19775
	Carapatós.....	4813	4690	9503
	Raposo.....	2675	2657	5332
	Pesqueira.....	5792	6040	11832
Cimbres.....	Alagoinhas.....	1367	1383	2750
	Poção.....	1531	1608	3139
	Cimbres.....	1995	2051	4046
	Salobro.....	707	721	1428
Correntes.....	Correntes.....	8206	8398	16604
	Lagôa do Emgydio.....	2252	1733	3985
Escada.....	Escada.....	7178	6589	13767
	Arapibá.....	—	—	—
Flores.....	Flores.....	2994	3193	6187
	Carnaíba.....	1967	1919	3886
Floresta.....	Floresta.....	3903	4306	8209
	Navio.....	1555	1600	3155
Gamelleira.....	Gamelleira.....	1528	1621	3149
	Ribeirão.....	3276	2233	5509
Garanhuns.....	Garanhuns.....	5564	5849	11413
	S. João.....	9472	9927	19399
Gloria de Goitá.....	Gloria.....	6023	6038	12061
	2º Districto.....	8385	9231	18116

MUNICIPIOS	DISTRICTOS	POPULAÇÃO		
		Homens	Mulheres	TOTAL
Goyanna.....	Goyanna.....	4651	5366	10017
	N. S. do O'.....	5122	5396	10518
	Goyanninha.....	4257	4419	8676
	Tijucupapo.....	1659	1353	3012
	Ponta de Pedra.....	1304	1376	2680
Granito.....	Granito.....	2559	2561	5120
	Exú.....	2230	2362	4592
	Bodocó.....	1684	1658	3342
Gravatá.....	Gravatá.....	3904	4137	8041
	Uruguá-mirim.....	2393	2476	4874
	Chã Grande.....	3374	3437	6811
Iguarassú.....	Iguarassú.....	11287	11414	22701
	Itamaracá.....	1383	1723	3106
Ingazeira.....	Afogados.....	1204	1151	2355
	Ingazeira.....	906	882	1788
	Esprito Santo.....	816	783	1599
	Varas.....	1359	1389	2748
Ipojuca.....	Ipojuca.....	2800	2795	5595
	N. S. do O'.....	3622	3277	6899
Itambé.....	Itambé.....	4741	4803	9549
	Cannutanga.....	3789	3596	7385
Jabonão.....	Jabonão.....	6255	6060	12315
	Tijipió.....	1468	1485	2953
	Muribeca.....	3866	3805	7671
Leopoldina.....	Leopoldina.....	1966	1643	3609
	Pão Ferrado.....	—	—	—
Limociro.....	Limociro.....	8655	9274	17929
	Pedra Tapada.....	3035	2958	5993
	Malhadinha.....	880	859	1739
Nazareth.....	Nazareth.....	5304	5876	11180
	Tracunhaém.....	6968	7547	14515
	Lagôa Secca.....	4033	4088	8121
	Vicencia.....	7490	7558	15048
	Angelica.....	2113	2233	4346
	Alliança.....	2377	2408	4785


MUNICIPIOS	DISTRICTOS	POPULAÇÃO		
		Homens	Mulheres	TOTAL
Olinda.....	Olinda.....	661	1029	1690
	Beberibe.....	1847	1884	3731
	Maranguape.....	6409	6974	13383
Ouricury.....	Ouricury.....	1987	1959	3946
	Barra de S. Pedro.....	1406	1247	2653
	S. Gonçalo.....	1289	1312	2601
	Serra Branca.....	889	909	1798
Palmares.....	Sítios Novos.....	1798	1846	3644
	Palmares.....	7130	7420	14550
	Preguiças.....	1574	1428	3002
Panellas.....	Catende.....	4041	3679	7720
	Panellas.....	5909	6132	12041
Pau d'Alho.....	Lagôa dos Gatos.....	7098	7195	14293
	Páu d'Alho.....	4091	4351	8442
Pedra.....	Carpina.....	7002	6365	13367
	Pedra.....	3110	2923	6033
Petrolina.....	Tará.....	1023	1047	2070
	Petrolina.....	2566	2648	5214
	Santa Fé.....	627	626	1253
	Cachoeira do Roberto.....	350	315	665
Quipapá.....	Caboclo.....	735	831	1566
	Quipapá.....	6734	6577	13311
	S. Benedicto.....	2776	2355	5131
	Barra da Jangada.....	2520	2204	4724
Recife.....	Jurema.....	2090	2119	4209
	Recife.....	3791	3024	6815
	Santo Antonio.....	6897	5035	11932
	S. José.....	7804	9370	17174
	Alfogados.....	8584	10213	18797
	Bôa Vista.....	10743	13164	23907
	Graça da Capunga.....	6669	7987	14656
	Poço.....	5470	6348	11818
Rio Formoso.....	Varzea.....	3580	4127	8007
	Rio Formoso.....	3704	3746	7450
	Una.....	2942	2830	5772

MUNICIPIOS	DISTRICTOS	POPULAÇÃO		
		Homens	Mulheres	TOTAL
Salgueiro.....	Salgueiro.....	3260	3363	6628
	Limoeiro.....	1402	1447	2849
S. Bento.....	S. Bento.....	3795	3818	7613
	Cachoeirinha.....	1108	1032	2140
S. José do Egypto.....	S. José do Egypto.....	1505	1605	3110
	S. Pedro das Lages.....	1568	1668	3236
S. Lourenço da Matta.....	S. Lourenço da Matta.....	3743	4053	7796
	N. S. da Luz.....	3480	3389	6869
Serinhaem.....	Serinhaem.....	—	—	—
	Pão Branco.....	1338	1147	2485
Tacarati.....	Jatobá.....	1931	2158	4089
	Tacarati.....	1308	1404	2712
	Saúde.....	337	369	706
	Esprito Santo.....	549	507	1056
Taquaritinga.....	Taquaritinga.....	2951	2958	5909
	Vertentes.....	2606	2648	5254
	Santa Cruz.....	1178	1216	2394
Timbaúba.....	Santa Maria.....	2721	2643	5364
	Timbaúba.....	7614	8088	15702
	Cruangy.....	4899	5027	9926
Triunpho.....	S. Vicente.....	9887	9841	19728
	Triunpho.....	3116	2943	6059
	Santa Cruz.....	649	763	1412
Victoria.....	Santo Antonio.....	1845	1800	3645
	Jericó.....	1658	1713	3371
	Victoria.....	3810	3605	7415
Villa Bella.....	Caricé.....	5521	5450	10971
	Pombos.....	4290	3882	8172
	4º Districto.....	2812	2741	5553
O ESTADO.....	Villa Bella.....	2064	1992	4056
	S. Francisco.....	1073	1140	2213
	S. João do Barro Vermelho.....	432	414	846
O ESTADO.....		572359	578868	1151227



Estado do Piauí
População em 31 de Dezembro de 1900

MUNICIPIOS	DISTRICTOS	POPULAÇÃO		
		Homens	Mulheres	TOTAL
Alto Longá.....	Alto Longá.....	3452	2746	6198
Amarante.....	Amarante.....	4252	4135	8387
Amarração.....	Amarração.....	2436	2255	4691
Apparecida.....	Apparecida.....	1558	1703	3261
Barras.....	Barras.....	—	—	—
Belém.....	Belém.....	4430	4447	8877
Bom Jesus da Gurguéia.....	Bom Jesus da Gurguéia.....	—	—	—
Burity dos Lopes.....	Burity dos Lopes.....	1160	1177	2337
Campo Maior.....	Campo Maior.....	6670	6355	13025
Campos Salles.....	Campos Salles.....	3795	3422	7217
Castello.....	Castello.....	—	—	—
Corrente.....	Corrente.....	1478	1529	3007
Floriano.....	Floriano.....	3771	3758	7529
Itamaraty.....	Itamaraty.....	4771	4179	8950
Jaicós.....	Jaicós.....	5402	5473	10875
Jeromenha.....	Jeromenha.....	—	—	—
Livramento.....	Livramento.....	2534	2481	5015
Oeiras.....	Oeiras.....	—	—	—
Parnaguá.....	Parnaguá.....	—	—	—
Parnaíba.....	Parnaíba.....	4909	5051	9960
Patrocínio.....	Patrocínio.....	—	—	—
Paulista.....	Paulista.....	2719	2901	5620
Peripery.....	Peripery.....	3218	3184	6402
Picos.....	Picos.....	7373	7397	14770
Piracuruca.....	Piracuruca.....	4860	3780	8640
Porto Alegre.....	Porto Alegre.....	5169	4834	10003
Regeneração.....	Regeneração.....	—	—	—
Santa Philomena.....	Santa Philomena.....	—	—	—
Santo Antonio de Gilbués.....	Santo Antonio de Gilbués.....	2178	2252	4430
S. João do Piauí.....	S. João do Piauí.....	3761	3758	7519
S. Raymundo Nonato.....	S. Raymundo Nonato.....	5985	5858	11843
Therézina.....	Therézina.....	17311	17182	34493
	Dores.....	5418	5405	10823
União.....	União.....	11167	10410	21577
Valença.....	Valença.....	6825	6939	13764
O ESTADO.....		126602	122611	249213



Estado de Santa Catharina
População em 31 de Dezembro de 1900

MUNICIPIOS	DISTRICTOS	POPULAÇÃO		
		Homens	Mulheres	TOTAL
Araranguá.....	Araranguá.....	3878	3830	7708
	Passo do Sertão.....	2733	2717	5450
	Crescuma.....	1631	1502	3133
Biguaçu.....	Biguaçu.....	1905	1940	3845
	S. Miguel.....	2856	2847	5703
Blumenau.....	Blumenau.....	8902	8448	17350
	Gaspar.....	1909	1814	3723
	Indaial.....	7421	6927	14348
Brusque.....	Brusque.....	4636	4469	9105
Camboriú.....	Camboriú.....	2625	2597	5222
Campo Alegre.....	Campo Alegre.....	1398	1271	2669
Campos Novos.....	Campos Novos.....	3004	2898	5902
	Herval.....	372	362	734
Costa da Serra.....	Costa da Serra.....	3471	3267	6738
Curitybanos.....	Curitybanos.....	1873	1859	3732
	Rio Correntes.....	1359	1228	2587
Florianópolis.....	Florianópolis.....	6324	6765	13089
	Necessidades.....	1632	1687	3319
	Ribeirão.....	1739	1803	3542
	Rio Vermelho.....	927	1125	2052
	Caunavieiras.....	1630	1725	3355
	Trindade.....	1491	1702	3193
Garopaba.....	Lagôa.....	1785	1894	3679
	Garopaba.....	3021	2860	5881
Imarúhy.....	Imarúhy.....	2419	2512	4931
	S. Martinho.....	1510	1518	3028
Itajaí.....	Itajaí.....	4906	4820	9726
	Itapocorohy.....	1760	1744	3504
	Luiz Alves.....	1344	1243	2587
Jaguaruna.....	Jaguaruna.....	2124	1997	4121
Joinville.....	Joinville.....	7803	7461	15264
	Jaraguá.....	1798	1525	3323

MUNICIPIOS	DISTRICTOS	POPULAÇÃO		
		Homens	Mulheres	TOTAL
Lages.....	Lages.....	4611	4322	8933
	Capão Alto.....	1248	1172	2420
	Campo Bello.....	2737	2612	5349
	Painel.....	1109	1064	2173
Laguna.....	Laguna.....	4130	4052	8182
	Pescaria Brava.....	1089	1130	2219
	Villa Nova.....	1081	1109	2190
	Merim.....	1924	1926	3850
Nova Trento.....	Nova Trento.....	1871	1855	3726
	Alliança.....	475	495	970
Palhoça.....	Palhoça.....	2525	2540	5065
	Cubatão.....	3043	2981	6024
	Enxada do Brito.....	1635	1616	3251
	Theresopolis.....	1716	1638	3354
Paraty.....	Paraty.....	1370	1497	2867
	Barra Velha.....	1700	1684	3384
	Itapocú.....	458	511	969
Porto Bello.....	Porto Bello.....	2321	2407	4728
S. Bento.....	S. Bento.....	2950	2771	5721
S. Francisco.....	S. Francisco.....	2505	2819	5324
	Saly.....	1239	1374	2613
	S. José.....	1661	1837	3498
S. José.....	Estreito.....	1613	1736	3349
	S. Pedro de Alcantara.....	931	958	1889
	Angeliua.....	870	844	1714
Tijucas.....	Tijucas.....	2652	2823	5475
	S. João Baptista.....	3442	3310	6752
	Tubarão.....	3695	3711	7406
Tubarão.....	Urusanga.....	3814	3504	7318
	Orleans do Sul.....	1484	1370	2854
	Pedras Grandes.....	2332	1995	4328
	Gravatá.....	2234	2118	4352
	Braço do Norte.....	2185	2065	4250
	Azambuja.....			
O ESTADO.....		160836	158214	319050

INDICE

MATERIAS	PAGINAS
Bibliotheca.....	184
Capitanias de Portos.....	192 a 195
Corpo de Bombeiros.....	196 a 199
Despeza.....	185
Divisão Administrativa.....	132 a 133
Divisão Eleitoral.....	101 a 129
Divisão Judiciaria.....	130 a 131
Expediente.....	186 a 187
Immigração.....	3 a 11
Instrução Publica.....	134 a 183
Introdução.....	V a VII
Movimento da Correspondencia.....	200
Movimento Nosologico.....	191
Officina Typographica.....	183 a 181
Permuta de Publicações.....	182
Pessoul.....	203
Recenseamento.....	207 a 238
Registro Civil.....	11 a 103