

MINISTÉRIO DA FAZENDA  
SERVIÇO DE ESTATÍSTICA ECONÔMICA E FINANCEIRA  
(DO CONSELHO NACIONAL DE ESTATÍSTICA — I. B. G. E.)



# MENSÁRIO ESTATÍSTICO

Nº 80

FEVEREIRO — 1958

RIO DE JANEIRO - BRASIL

RESEARCH REPORT

MINISTÉRIO DA FAZENDA  
SERVIÇO DE ESTATÍSTICA ECONÔMICA E FINANCEIRA  
(DO CONSELHO NACIONAL DE ESTATÍSTICA — I. B. G. E.)



# MENSÁRIO ESTATÍSTICO

Nº 80

FEVEREIRO — 1958

RIO DE JANEIRO - BRASIL



**MINISTRO DA FAZENDA**  
**JOSÉ MARIA ALKMIM**

**Diretor - Geral da Fazenda Nacional**  
João de Oliveira Castro Vianna Junior

**Serviço de Estatística Econômica e Financeira**

Augusto de Bulhões  
Diretor

Maria Amélia Imbassay Vaz Pereira  
Secretário

**CHEFES DE SEÇÃO**

**Seção de Administração**

Luiz de Ouro Preto Pinheiro

**Seção de Comércio Interno**

Mário Alves

**Seção de Estudos e Análises**

Glaucia Weinberger

**Seção de Exportação**

Geraldo Woolf de Oliveira

**Seção Econômica e Financeira**

Arno Jacy Lorenzoni

**Seção de Importação**

Eduardo Abrahão

**Seção de Mecanização**


Cori Loureiro Acioli

**Responsável pelo Mensário**

Francisco Magalhães

**Enderêço**

Edifício do Ministério da Fazenda  
**Serviço de Estatística Econômica e Financeira**  
11.º andar



## Í N D I C E

Portaria nº 48 de 23 de dezembro de 1957 ..... 7 a 10

### RECEITA E DESPESA DA UNIÃO

Demonstração - janeiro a dezembro - 1957 ..... 11

#### RECEITA DA UNIÃO

I - Imposto de consumo arrecadado pela Recebedoria do Distrito Federal, segundo as espécies tributadas - janeiro a dezembro 1956/1957 ..... 12

II - Imposto de consumo arrecadado pela Recebedoria de São Paulo, segundo as espécies tributadas - janeiro a dezembro - 1956/1957 ..... 13

#### MOEDA E CÂMBIO

I - Meios de pagamento - 1938/novembro 1957 ..... 14

II - Papel-moeda em circulação - janeiro e dezembro 1956/1957 ..... 15

III - Cotações médias de alguns títulos públicos na Bólsa do Rio de Janeiro 1938/dezembro 1957 ..... 16

IV - Curso de câmbio livre na praça do Rio de Janeiro - 1938/dezembro 1957 ..... 17 e 18

#### MOVIMENTO BANCÁRIO

I - Discriminação das diversas contas do ativo - novembro 1957 ..... 19

II - Discriminação das diversas contas do passivo - novembro 1957 ..... 20

III - Discriminação das principais contas do ativo e do passivo, segundo as praças do Estado de São Paulo - agosto 1956/1957 ..... 21 a 35

#### COMÉRCIO EXTERIOR DO BRASIL

I - Balanço mercantil - 1938/dezembro 1957 ..... 36

II - Resumo, segundo as grandes classes - janeiro a novembro 1956/1957 ..... 37

III - Resumo da importação, segundo os principais países - janeiro a novembro 1956/1957 ..... 38 e 39

IV - Resumo da importação, segundo as Unidades da Federação - janeiro a novembro 1956/1957 ..... 40

V - Resumo da importação, segundo as principais mercadorias - janeiro a novembro 1956/1957 ..... 41 e 42

VI - Custo e frete das mercadorias importadas, segundo os países de procedência, por tos de destino e bandeiras de transporte - janeiro a novembro 1956/1957 ... 43

VII - Resumo da exportação, segundo os principais países - janeiro a novembro 1956/1957 ..... 44 e 45

VIII - Resumo da exportação, segundo as Unidades da Federação - janeiro a novembro 1956/1957 ..... 46

IX - Resumo da exportação, segundo as principais mercadorias - janeiro a novembro 1956/1957 ..... 47 e 48

X - Exportação de café, segundo os continentes e países de destino - janeiro a novembro 1956/1957 ..... 49

#### COMENTÁRIO E ANÁLISE

Meio circulante 1953/1957 ..... 51

Relação nominal, por praça, dos estabelecimentos bancários existentes no Estado de São Paulo em 31/8/1957 ..... 52 a 64

#### SINAIS CONVENCIONAIS


(-) - Resultado nulo na apuração ou inexistente pela natureza do fato;

0 - falta de expressão de um dado na unidade adotada;

... - falta de informações a respeito;

? - o dado acha-se sujeito a retificação;

§ - dado retificado.





Portaria nº 48 de 23 de dezembro de 1957

O D I R E T O R DO SERVIÇO DE ESTATÍSTICA ECONÔMICA E FINANÇEIRA, no uso de suas atribuições regulamentares:

CONSIDERANDO o critério previsto de revisões periódicas da Nomenclatura Brasileira de Mercadorias com o objetivo de mantê-la sempre atualizada, acompanhando a evolução da técnica e o desenvolvimento da composição das correntes de comércio, e

CONSIDERANDO o resultado dos estudos da Comissão Permanente de Classificação que funciona junto a êste S.E.E.F.,

RESOLVE:

Art. 1º - Ficam incluídos os seguintes itens:

- 4.58.99 - Outras preparações de frutas, n.e.
- 5.11.08 - Fluor
- 5.13.03 - Hidrazina e hidroxilamina, seus sais inorgânicos
- 5.13.37 - Sesquióxido de alumínio (coríndon artificial, excl. pedra preciosa)
- 5.19.80 - Derivados halogenados e oxialogenados de metaloides; sulfetos metalóidicos (biclreto de enxofre, fluoreto de boro, tricloreto de fósforo, sulfeto de selênio, sulfetos de arsênico, sulfeto de carbono, etc. ...)
- 5.30.37 - Dodecilbenzeno
- 5.30.65 - Clorofluoremetanos (freon)
- 5.32.49 - Aldeídos e seus derivados halogenados, sulfonados e nitrados, n.e.
- 5.32.79 - Quinonas, n.e.
- 5.32.89 - Derivados halogenados, sulfonados e nitrados das cetonas e quinonas, n.e.
- 5.41.25 - Soros antimicrobianos (antipestoso), antipeçonhentos (antiofídico), antitóxicos (antidifitérico)(unidade grama)
- 5.58.25 - Esmalte à base de verniz (de derivado de celulose, resina sintética e qualquer outro)
- 5.99.67 - Aditivo para óleo lubrificante
- 6.69.70 - Máquinas para fazer drágeas, pílulas e outros utensílios mecânicos para indústria farmacêutica
- 7.49.31 - Eletrodos de grafite ou de carvão, grafitados ou não

Art. 2º - Ficam alterados os seguintes itens e Divisões

- 1.94.85 - para - 1.99.40
- 5.11.02 - Bromo, n.e. - para -  
Bromo
- 5.11.05 - Iodo, n.e. - para -  
Iodo
- 5.11.28 - Telúrio, n.e. - para -  
Telúrio
- 5.11.37 - Fósforo, n.e. - para -  
Fósforo
- 5.11.40 - para - 5.11.88
- 5.11.41 - para - 5.11.91
- 5.11.42 - para - 5.11.93
- 5.11.43 - para - 5.11.95
- 5.11.44 - para - 5.11.07
- 5.11.48 - para - 5.11.96

- 8
- 5.11.62 - Sódio, n.e. - para -  
Sódio
  - 5.11.64 - Potássio puro - para -  
Potássio
  - 5.11.70 - Lantânio - para -  
Metais de terras raras (lantânio, cério, ítrio, samário, scândio, térbio, disprósio, hólmio, érbio)
  - 5.11.87 - Mercúrio, n.e. - para -  
Mercúrio
  - 5.12.10 - Ácido sulfuroso (bióxido de enxofre) - para -  
Ácido e anidrido sulfuroso
  - 5.12.12 - Ácido sulfúrico - para -  
Ácido sulfúrico e "oleum"
  - 5.12.62 - para - 5.13.40
  - 5.13.41 - Óxido de cromo (sesquióxido) - para -  
Sesquióxido de cromo (óxido verde de cromo)
  - 5.14.31 - Sulfato de potássio - para -  
Sulfatos de potássio
  - 5.14.71 - Sulfito de sódio - para -  
Sulfito neutro de sódio
  - 5.14.72 - Sulfito de potássio - para -  
Sulfitos de potássio
  - 5.15.21 - Cloreto de ferro - para -  
Cloreto de ferro
  - 5.15.24 - Cloreto de estanho - para -  
Cloreto de estanho
  - 5.17.12 - Nitrato de bismuto - para -  
Nitratos de bismuto
  - 5.17.13 - Nitrato de mercúrio - para -  
Nitratos de mercúrio
  - 5.17.64 - Carbonato de chumbo - para -  
Carbonato básico de chumbo
  - 5.18.01 - Fosfato de sódio - para -  
Fosfatos de sódio
  - 5.18.03 - Fosfato de cálcio - para -  
Fosfatos de cálcio
  - 5.32.31 - Piperonal - para -  
Piperonal (heliotropina)
  - 5.32.70 - Quinona - para -  
Benzoquina (quinona)
  - 5.33.03 - Diclorodietílico - para -  
Dicloroetilico
  - 5.33.40 - Eucaliptol - para -  
Eucaliptol (cineol)
  - 5.34.90 - Ácido naftênico - para -  
Ácidos naftênicos
  - 5.34.99 - Ácidos, n.e. - para -  
Ácidos e anidridos orgânicos, n.e.
  - 5.35.60 - Sulfato de metila - para -  
Sulfatos de metila
  - 5.35.61 - Sulfato de etila - para -  
Sulfatos de etila
  - 5.35.99 - Ésteres dos ácidos minerais, n.e. - para -  
Ésteres dos ácidos minerais e seus sais, n.e.
  - 5.37.99 - Compostos nitrogenados, n.e. - para -  
Compostos nitrogenados, seus sais e derivados halogenados, sulfonados e nitrados, n.e.
  - 5.39.35 - Quinolina - para -  
Quinolina e seus sais
  - 5.94.40 - Gelatinas - para -  
Gelatina
  - 5.99.10 - Fehling, Bettendorff, Schiff e reativos semelhantes - para - Fehling, Bettendorff,  
Schiff e outros reativos compostos para diagnóstico, e reagentes compostos para laboratórios
  - 6.08.01 - Pilhas elétricas, secas, avulsas - para -  
Pilhas elétricas, avulsas
  - 6.08.05 - Pilhas elétricas, secas, em bateria - para -  
Pilhas elétricas em bateria
  - 7.49.32 - Carvão para eletricidade (eletrodos, escovas, para baterias, etc.) - para -  
Carvão para eletricidade, n.e. (escovas, para baterias, etc.)

- Divisão 5.13 - Hidróxidos, óxidos e peróxidos metálicos - para - Hidróxidos, óxidos e peróxidos metálicos, inclusive hidrazina e hidroxilamina, seus sais inorgânicos
- Divisão 5.17 - Agrupamento 5.17.40/89  
Carbonatos - para -  
Carbonatos e percarbonatos
- Divisão 5.18 - Agrupamento 5.18.00/09  
Fosfatos - para -  
Fosfatos, fosfitos e hipofosfitos

- Divisão 5.18 - Agrupamento 5.18.80/89  
Boratos - para -  
Boratos e perboratos
- Divisão 5.34 - Ácidos e anidridos, orgânicos - para -  
Ácidos e anidridos orgânicos, peróxido de ácido e seus derivados halogenados,  
sulfonados e nitrados
- Divisão 5.37 - Agrupamento 5.37.00/20  
Aminas, seus sais e derivados halogenados, sulfonados e nitrados - para -  
Aminas
- Divisão 5.41 - Sérums, vacinas e outras preparações bacterianas, sob qualquer forma de preparo  
- para -  
Sérums, vacinas e outras preparações bacterianas, antígenos imunizantes, sob qual  
quer forma de preparo
- Divisão 5.57 - Córes e pigmentos preparados, preparações para indústria de cerâmica e vidro -  
para -  
Córes, pigmentos e opacificantes preparados, preparações para indústria de cerâ-  
mica e vidro

Art. 32 - Ficam extintos os seguintes Ítens e Divisões

- 4.40.99 - Arroz, n.e.  
4.41.99 - Aveia, n.e.  
4.45.09 - Cevada, n.e.  
4.45.39 - Canteio, n.e.  
4.49.99 - Outros produtos de cereais, n.e.  
4.54.09 - Amendoas, n.e.  
4.54.19 - Amendoins, n.e.  
4.54.29 - Avelãs, n.e.  
4.54.39 - Castanhas-do-pará, n.e.  
4.54.69 - Nozes, n.e.  
4.59.99 - Outros produtos de frutas, n.e.  
4.69.99 - Açúcar, cacau, café, chá, especiarias e derivados, n.e.  
4.79.99 - Outros vegetais e seus produtos, n.e.  
5.11.00 - Bromo bruto ou impuro  
5.11.01 - Bromo puro  
5.11.03 - Iodo bruto ou impuro  
5.11.04 - Iodo puro sublimado, bi ou ressublimado  
5.11.20 - Enxofre puro, n.e.  
5.11.26 - Telúrio bruto ou impuro  
5.11.27 - Telúrio puro  
5.11.34 - Fósforo branco  
5.11.35 - Fósforo vermelho  
5.11.36 - Fósforo negro  
5.11.46 - Gases comuns simples, n.e.  
5.11.47 - Hélio e neônio  
5.11.49 - Gases, n.e.  
5.11.60 - Sódio em bruto  
5.11.61 - Sódio puro  
5.11.63 - Potássio em bruto  
5.11.71 - Cério  
5.11.72 - Ítrio  
5.11.73 - Samário  
5.11.74 - Scândio  
5.11.75 - Terbio  
5.11.76 - Disprósio  
5.11.77 - Holmio  
5.11.78 - Érbio  
5.11.84 - Mercúrio bruto  
5.11.86 - Mercúrio puro  
5.11.97 - Resíduos e retalhos  
5.14.12 - Sulfetos de arsênio (amarelo ou vermelho)  
5.14.16 - Sulfeto de carbono  
5.30.98 - Gases compostos, n.e.  
5.32.22 - Aldeídos ciclânicos  
5.32.23 - Aldeídos ciclênicos  
5.32.24 - Aldeídos cicloterpênicos  
5.32.99 - Aldeídos, quimonas e derivados halogenados, sulfonados e nitrados dos aldeídos, das ce-  
tonas e quinonas, n.e.  
5.33.04 - Éteres dietílicos sulfonados  
5.33.05 - Éteres dietílicos nitrados  
5.33.41 - Cineol  
5.34.29 - Monoácidos acíclicos saturados, n.e.  
5.34.39 - Monoácidos acíclicos não saturados, n.e.  
5.34.49 - Poliacidos acíclicos, n.e.  
5.34.98 - Anidridos, n.e.  
5.36.97 - Sais de cromo  
5.39.94 - Produtos químicos aromáticos, n.e.  
5.39.98 - Produtos químicos para fins farmacêuticos, n.e.  
5.41.00 - Antivírus (filtrados ou culturas), para fins profiláticos ou terapêuticos

- 5.41.50 - Preparações biológicas, culturas microbianas e semelhantes, destinadas a pesquisas científicas
- 5.51.99 - Produtos sintéticos para curtume, n.e.
- 5.54.10 - Carmim de cochonilha
- 5.58.20 - Tintas preparadas à base de verniz ou resinas, denominadas esmaltes
- 5.58.30 - Tintas preparadas à base de piroxilina (nitrocelulose) ou acetil celulose (acetato de celulose)
- 5.58.99 - Tintas preparadas, secantes e vernizes, n.e.
- 5.60.69 - Óleos essenciais para perfumaria, n.e.
- 5.60.89 - Óleos essenciais para indústrias alimentícias, n.e.
- 5.95.10 - Essência de terebintina
- 5.96.45 - Óleos de creosoto
- 5.99.13 - Soluções para análises volumétricas à base de substâncias químicas definidas
- 5.99.16 - Soluções para análises volumétricas à base de corantes especiais
- 5.99.19 - Preparações para usos analíticos, científicos e microscópicos, n.e.
- 6.89.99 - Outros veículos, n.e. (inclusive pertences e acessórios)

Art. 4º - Ficam alteradas as unidades dos seguintes itens e

Divisões:

- 4.53.39 - kg - para caixa
- 4.91.80 - kg - para - litro
- 6.20.49 - kg - para - nº
- 6.20.61 - kg - para - nº
- 6.20.62 - kg - para - nº
- 6.20.79 - kg - para - nº
- 6.42.80 - kg - para - nº
- 6.42.99 - kg - para - nº
- 6.76.31 - kg - para - nº
- 6.76.39 - kg - para - nº
- 6.76.40 - kg - para - nº
- 6.76.55 - kg - para - nº
- 6.76.71 - kg - para - nº
- 6.76.79 - kg - para - nº
- 6.76.99 - kg - para - nº

Divisão 6.20 - Agrupamento 6.20.01/19 - kg - para - nº

Divisão 6.40 - kg - para - nº

Divisão 8.30 - kg - para - pares

Art. 5º - O disposto na presente Portaria entrará em vigor a partir de 1º de janeiro de 1958.



DEMONSTRAÇÃO - JANEIRO A DEZEMBRO DE 1957

Cr\$ 1 000

R E C E I T A		D E S P E S A	
Renda Ordinária .....	80 426 468	Órgãos Diversos .....	5 239 797
Renda Tributária .....	72 936 460	Congresso Nacional .....	489 993
Impostos .....	72 188 277	Tribunal de Contas .....	77 744
Importação .....	2 763 605	Presidência da República .....	923 708
Consumo .....	30 480 988	D.A.S.P., Conselhos, etc. ....	1 894 090
Renda .....	27 018 169	Estado Maior das Forças Armadas	23 253
Sêlo .....	9 486 907	I.B.G.E. ....	-
Transferência de fundos para o exterior .....	1 221 200	Superintendência do Plano de Va lorização Econômica da Amazô- nia .....	1 831 009
Únicos sôbre energia elétrica	1 196 655	Ministérios .....	110 951 570
Territórios .....	20 753	Aeronáutica .....	8 718 351
Taxas .....	948 183	Agricultura .....	5 370 904
Contribuição de melhoria .....	-	Educação e Cultura .....	6 326 773
Renda Patrimonial .....	1 555 185	Fazenda .....	24 169 184
Renda Industrial .....	2 413 371	Guerra .....	17 289 664
Diversas Rendas .....	3 521 452	Justiça e Negócios Interiores .	4 961 434
Renda Extraordinária .....	5 361 999	Marinha .....	8 611 352
Total da Receita Orçamentária.	85 788 467	Relações Exteriores .....	721 927
Deficit da Execução Orçamenta- ria .....	32 923 124	Saúde .....	4 155 667
TOTAL GERAL .....	118 711 591	Trabalho, Indústria e Comércio.	2 593 392
		Viação e Obras Públicas .....	28 032 922
		Poder Judiciário .....	1 331 773
		Despesas de Investimentos a discriminar .....	1 188 451
		TOTAL DA DESPESA ORÇAMENTÁ - RIA .....	118 711 591

Nota - A receita e a despesa, na parte referente ao mês de dezembro são provisórias, com relação a alguns Estados, de acôrdo com as comunicações recebidas das Delegações da Contadoria Geral da República.

Fonte - Contadoria Geral da Republica.

I - IMPÓSTO DE CONSUMO ARRECADADO PELA RECEBEDORIA DO DISTRITO FEDERAL,  
SEGUNDO AS ESPÉCIES TRIBUTADAS - JANEIRO A DEZEMBRO 1956/1957

ESPÉCIES TRIBUTADAS	VALOR (Cr\$ 1 000)			
	Janeiro a dezembro		Dezembro	
	1956	1957	1956	1957
<u>TABELA "A"</u>				
Aparelhos, máquinas e artefatos de metais .....	327 876	388 542	30 645	39 848
Armas, munições e fogos de artifício .....	562	474	182	-
Artefatos de matérias de origem animal e vegetal..	119 547	169 651	10 327	16 774
Briquetados, artigos de esporte e jogos .....	1 887	2 744	209	289
Cerâmica e vidros .....	77 222	87 386	7 036	8 355
Chapéus .....	5 420	7 227	559	554
Cimento e artefatos de cimento e gesso e pedras na- turais e artificiais .....	23 711	30 140	2 459	2 903
Escovas, espanadores e pincéis .....	7 234	8 020	483	555
Jóias, obras de ourives e relógios .....	60 792	104 829	9 596	14 241
Papel e seus artefatos .....	10 946	16 835	997	1 095
Produtos alimentícios industrializados .....	153 312	184 542	14 573	16 994
Produtos farmacêuticos e medicinais .....	191 970	246 616	12 954	19 021
Tintas, vernizes e outros materiais .....	99 991	108 338	8 236	9 504
Velas* .....	4 049	6 037	254	194
<u>TABELA "B"</u>				
Calçados .....	210 039	223 724	22 191	21 414
Móveis .....	126 054	176 617	12 365	20 469
<u>TABELA "C"</u>				
Alcool .....	284	407	5	3
Bebidas .....	473 151	945 140	45 460	94 243
Cartas de jogar .....	113	174	1	-
Lâmpadas elétricas .....	15 014	34 792	913	3 933
Vinagre .....	2 190	2 216	333	262
<u>TABELA "D"</u>				
Fósforos e isqueiros .....	1 658	550	10	13
Fumo .....	1 456 985	1 837 103	119 857	166 242
Gasolina, querosene, óleos e carbureto de cálcio..	354	458	1	1
Guarda-chuvas .....	4 817	12 354	420	1 378
Perfumaria e artigos de toucador .....	370 832	457 606	25 022	44 288
Sal .....	174	108	2	2
Tecidos, malharia e seus artefatos, passamanaria, cordoalha e linhas .....	368 523	478 362	32 115	49 077
10% sobre bebidas - F.N.E.P. ....	34 649	92 619	3 376	9 424
<b>TOTAL</b> .....	<b>4 149 356</b>	<b>5 623 611</b>	<b>360 581</b>	<b>541 076</b>

Nota - C imposto de consumo arrecadado, no período janeiro a dezembro de 1957, por esta Re-  
cebedoria representou 18,5% do total arrecadado, em todo o país, no mesmo período.

Fonte - Recebedoria do Distrito Federal.

II - IMPOSTO DE CONSUMO ARRECADADO PELA RECEBEDORIA DE SÃO PAULO  
 SEGUNDO AS ESPÉCIES TRIBUTADAS - JANEIRO A DEZEMBRO 1956/1957

ESPÉCIES TRIBUTADAS	VALOR (Cr\$ 1 000)			
	Janeiro a dezembro		Dezembro	
	1956	1957	1956	1957
<u>TABELA "A"</u>				
Aparelhos, máquinas e artefatos de metal .....	1 243 024	1 357 555	99 282	130 494
Armas de fogo, munições e fogos de artifício..	2 686	4 023	274	336
Artefatos de matérias de origem animal e vege- tal.....	338 407	464 606	28 497	40 771
Briquetados, artigos de esporte e jogos .....	35 932	68 642	2 411	6 787
Cerâmica e vidros .....	147 668	165 993	13 057	15 926
Chapéus .....	11 220	13 067	700	1 580
Cimento, artefatos de cimento, de gesso e de pedras naturais e artificiais .....	68 957	78 691	6 090	6 946
Esgóvas, espanadores e pincéis .....	10 561	15 251	764	1 113
Jóias, obras de ourives e relógios .....	37 024	58 974	6 636	9 483
Papel e seus artefatos .....	65 642	99 549	4 864	8 965
Produtos alimentícios industrializados .....	301 591	353 550	25 379	29 717
Produtos farmacêuticos e medicinais .....	151 303	194 831	9 062	17 501
Tintas, vernizes e outros materiais .....	141 537	155 964	10 166	13 150
Velas .....	6 336	7 763	257	345
<u>TABELA "B"</u>				
Calçados .....	344 628	393 641	34 210	39 745
Móveis .....	186 496	251 067	17 013	25 780
<u>TABELA "C"</u>				
Alcool .....	0	3	-	-
Bebidas .....	517 481	863 688	61 177	105 414
Bebidas - Adicional de 10% .....	36 177	85 675	4 411	10 542
Cartas de jogar .....	13 090	26 924	1 827	2 835
Lâmpadas elétricas .....	2 278	5 731	123	978
Vinagre .....	740	1 115	73	271
<u>TABELA "D"</u>				
Fósforos e isqueiros .....	83 815	100 049	5 950	6 900
Fumo .....	2 757 085	3 425 332	221 999	291 374
Carbureto de cálcio .....	0	7	-	-
Guarda-chuvas .....	12 947	28 126	774	2 299
Perfumaria e artigos de toucador .....	268 818	336 594	12 787	28 684
Sal .....	16	21	-	6
Tecidos, malharia e seus artefatos, passama- ria, cordoalha e linhas .....	1 467 506	1 786 568	115 636	148 878
Patentes de registro .....	39 566	41 797	346	232
TOTAL .....	8 292 531	10 384 797	683 765	947 052
Produtos estrangeiros .....	176	52 147	-	8 052
TOTAL GERAL .....	8 292 707	10 436 944	683 765	955 104

Nota - O imposto de consumo arrecadado, no período janeiro a dezembro de 1957, por esta Recebedoria representou 34,2% do total arrecadado, em todo o país, no mesmo período.

Fonte - Recebedoria Federal em São Paulo.

## I - MEIOS DE PAGAMENTO - 1938/NOVEMBRO 1957

ANOS E MESES	EFETIVO NO FIM DO MÊS (Cr\$ 1 000 000)				
	Total (C+D)	Meio circulan- te (A)	Caixa em moeda cor- rente (B)	Moeda c/Pú- blico (C)=A-B	Depósitos a vista (D)
Fim de					
1938 .....	13 024	4 825	1 246	3 579	9 445
1939 .....	11 233	4 971	1 117	3 854	7 379
1948 .....	50 239	21 696	3 962	17 734	32 505
1949 .....	58 376	24 045	4 684	19 361	39 015
1950 .....	78 260	31 205	6 064	25 141	53 119
1951 .....	90 693	35 319	6 858	28 461	62 232
1952 .....	104 155	39 280	7 747	31 533	72 622
1953 .....	124 070	47 002	9 134	37 868	86 202
1954 .....	151 482	59 039	10 074	48 965	102 517
1955 .....	177 923	69 340	12 240	57 100	120 823
1956 .....	217 283	80 819	13 361	67 458	149 825
1955:					
XI .....	174 282	67 844	11 082	56 762	117 520
XII .....	177 923	69 340	12 240	57 100	120 823
1956:					
I .....	178 884	67 540	11 902	55 638	123 246
II .....	181 877	67 539	10 818	56 721	125 156
III .....	185 903	67 537	10 044	57 493	128 410
IV .....	189 518	69 437	10 903	58 534	130 984
V .....	193 718	71 536	11 388	60 148	133 570
VI .....	196 589	73 034	12 348	60 686	135 903
VII .....	198 607	73 732	12 539	61 193	137 414
VIII .....	199 130	73 730	12 082	61 648	137 482
IX .....	202 048	74 427	11 341	63 086	138 962
X .....	205 072	75 626	11 741	63 885	141 187
XI .....	208 840	76 426	11 754	64 672	144 168
XII .....	217 283	80 819	13 361	67 458	149 825
1957:					
I .....	216 860	78 819	13 079	65 740	151 120
II .....	220 272	78 814	11 199	67 615	152 657
III .....	223 544	80 213	12 009	68 204	155 340
IV .....	226 824	80 409	11 656	68 753	158 071
V .....	230 709	81 907	12 073	69 834	160 875
VI .....	235 389	83 300	12 838	70 462	164 927
VII .....	238 977	84 095	13 574	70 521	168 456
VIII .....	243 856	84 989	12 372	72 617	171 239
IX .....	253 973	87 586	12 870	74 716	179 257
X .....	264 010	89 582	12 902	76 680	187 330
XI .....	273 363	91 580	13 025	78 555	194 808

Fonte - Serviço de Estatística Econômica e Financeira.



II - PAPEL-MOEDA EM CIRCULAÇÃO - JANEIRO E DEZEMBRO 1956/1957



VALOR NOMINAL DAS NOTAS	JANEIRO		DEZEMBRO	
	1956	1957	1956	1957

Quantidade

Cr\$ 1 .....	192 363 799	237 316 080	237 462 622	279 548 171
Cr\$ 2 .....	88 950 105	120 621 150	117 998 668	136 223 722
Cr\$ 5 .....	109 377 246	114 627 794	115 051 860	123 852 237
Cr\$ 10 .....	97 040 348	108 382 858	107 943 628	105 201 955
Cr\$ 20 .....	72 802 629	82 145 285	81 705 022	87 604 567
Cr\$ 50 .....	43 734 136	48 386 553	48 189 953	50 591 086
Cr\$ 100 .....	31 494 866	34 853 806	34 734 982	38 423 468
Cr\$ 200 .....	25 263 021	26 861 017	26 914 304	28 723 799
Cr\$ 500 .....	32 607 434	39 266 677	39 999 852	40 078 520
Cr\$ 1 000 .....	37 503 591	44 130 329	45 791 100	60 443 806
TOTAL .....	731 137 175	856 591 549	855 791 991	950 691 331

Valor em Cr\$ 1 000

Cr\$ 1 .....	192 364	237 316	237 463	279 548
Cr\$ 2 .....	177 900	241 242	235 997	272 447
Cr\$ 5 .....	546 886	573 139	575 259	619 261
Cr\$ 10 .....	970 403	1 083 829	1 079 436	1 052 020
Cr\$ 20 .....	1 456 053	1 642 906	1 634 100	1 752 091
Cr\$ 50 .....	2 186 707	2 419 328	2 409 498	2 529 554
Cr\$ 100 .....	3 149 487	3 485 381	3 473 498	3 842 347
Cr\$ 200 .....	5 052 604	5 372 203	5 382 861	5 744 760
Cr\$ 500 .....	16 303 717	19 633 338	19 999 926	20 039 260
Cr\$ 1 000 .....	37 503 591	44 130 329	45 791 101	60 443 807
TOTAL .....	67 539 712	78 819 011	80 819 139	96 575 095

Nota - Não foram incluídas as notas da antiga emissão do Banco do Brasil, encampada pelo Tesouro Nacional e da extinta Caixa de Estabilização.

Fonte - Caixa de Amortização.

## III - COTAÇÕES MÉDIAS DE ALGUNS TÍTULOS PÚBLICOS NA BOLSA DO RIO DE JANEIRO-1938/DEZEMBRO 1957

Médias de cotações diárias

PERÍODOS	VALOR (Cr\$ 1 000)					
	Apólices da União 5%			Obrigações de guerra Ao portador 6%	Apólices Estaduais Ao portador	
	Diversas emissões		Reajustamento Econômico Ao portador		M. Gerais Dec. 1177	São Paulo (Uniformiza- das) 8%
	Nominati- vas	Ao portador				
1938 .....	802,00	804,00	765,00	-	-	958,80
1939 .....	797,00	808,00	816,00	-	-	1 012,90
1948 .....	694,00	650,60	697,80	707,80	664,00	876,80
1949 .....	699,60	665,80	728,40	716,20	630,00	820,70
1950 .....	727,50	683,20	762,20	758,90	628,00	837,40
1951 .....	702,70	705,70	754,40	755,60	630,00	905,10
1952 .....	708,13	754,90	778,23	774,60	620,93	856,99
1953 .....	700,65	806,28	816,23	833,53	521,56	818,08
1954 .....	712,80	815,30	822,30	853,40	555,10	793,00
1955 .....	697,30	823,40	826,20	859,70	536,80	817,30
1956 .....	624,70	759,00	774,50	784,30	530,10	786,90
1957 .....	636,00	805,90	804,30	813,90	531,40	762,00
1956:						
I .....	644,10	847,60	861,30	900,60	525,00	808,40
II .....	652,40	846,80	863,80	897,20	557,00	800,30
III .....	633,50	810,30	811,00	865,60	549,40	802,70
IV .....	626,50	799,30	805,40	870,80	538,20	800,70
V .....	632,50	786,30	796,40	871,70	526,10	791,60
VI .....	675,00	769,20	772,00	821,30	530,00	748,00
VII .....	586,50	729,50	740,00	801,40	-	785,00
VIII .....	603,60	724,10	719,50	778,50	508,00	769,30
IX .....	586,20	695,20	699,40	736,30	513,60	757,50
X .....	609,40	692,70	694,60	760,30	506,90	762,60
XI .....	633,10	748,60	771,10	783,00	540,00	772,80
XII .....	-	794,90	791,00	792,20	535,30	770,40
1957:						
I .....	593,50	763,00	769,40	794,30	-	778,90
II .....	559,00	781,40	794,10	804,00	519,90	776,30
III .....	559,40	812,80	823,90	831,90	526,60	770,10
IV .....	615,00	825,00	826,00	831,00	539,50	791,30
V .....	732,30	791,00	784,90	792,00	550,90	799,20
VI .....	-	786,60	779,40	790,40	582,70	799,70
VII .....	655,20	793,80	793,90	806,70	508,20	811,20
VIII .....	613,20	814,30	814,90	813,60	506,20	811,00
IX .....	613,10	809,20	823,60	826,70	508,40	811,50
X .....	599,90	801,80	800,10	815,00	508,30	814,30
XI .....	624,90	837,50	843,50	824,80	508,50	820,30
XII .....	-	828,30	829,40	827,20	503,90	814,30

Fonte - Câmara Sindical da Bôlsa de Valores do Rio de Janeiro.

## IV - CURSO DE CÂMBIO LIVRE NA PRAÇA DO RIO DE JANEIRO - 1938/DEZEMBRO 1957

## Médias de cotações diárias

PERÍODOS	VALOR CR\$				
	Bélgica (Franco)	Canadá (Dólar)	Dinamarca (Coroa)	Estados Unidos (Dólar)	França (Franco)
1938 .....	0,40	17,55	3,90	17,62	0,51
1939 .....	0,67	18,36	3,95	19,22	0,49
1948 .....	0,43	18,40	3,90	18,72	0,09
1949 .....	0,41	18,33	3,70	18,72	0,07
1950 .....	0,38	16,95	2,74	18,72	0,05
1951 .....	0,38	17,85	2,74	18,72	0,05
1952 .....	0,38	19,03	2,74	18,72	0,05
1953 .....	0,79	46,01	5,65	43,32	0,11
1954 .....	1,14	64,75	6,91	62,18	0,15
1955 .....	1,42	76,02	8,79	73,54	0,20
1956 .....	1,36	74,89	8,96	73,59	0,19
1957 .....	1,48	77,41	9,16	75,67	0,20
1956:					
I .....	1,44	74,09	8,48	72,57	0,21
II .....	1,42	71,67	8,31	70,85	0,20
III .....	1,43	72,95	8,27	72,60	0,19
IV .....	1,55	76,17	8,59	76,79	0,21
V .....	1,68	85,44	9,33	84,62	0,24
VI .....	1,71	85,64	9,26	84,34	0,24
VII .....	1,61	83,46	9,43	80,24	0,22
VIII .....	1,49	77,76	9,64	76,45	0,21
IX .....	1,42	73,02	9,53	70,90	0,20
X .....	1,40	69,16	9,01	68,02	0,19
XI .....	1,33	70,08	8,42	67,75	0,19
XII .....	1,29	70,14	7,58	66,10	0,19
1957:					
I .....	1,34	69,32	7,75	66,27	0,18
II .....	1,32	69,33	7,98	66,46	0,19
III .....	1,33	69,51	7,97	65,83	0,19
IV .....	1,35	70,90	7,84	67,78	0,19
V .....	1,44	78,28	7,97	72,62	0,21
VI .....	1,50	78,49	8,23	73,56	0,21
VII .....	1,44	76,32	8,76	72,87	0,21
VIII .....	1,51	81,64	9,37	76,53	0,19
IX .....	1,63	85,55	10,08	81,58	0,19
X .....	1,68	87,21	10,55	84,25	0,20
XI .....	1,84	95,60	11,69	91,43	0,22
XII .....	1,80	94,00	11,59	89,61	0,22

## IV - CURSO DE CÂMBIO LIVRE NA PRAÇA DO RIO DE JANEIRO - 1938/DEZEMBRO 1957

## Médias de cotações diárias

(concl.)

PERÍODOS	VALOR (Cr\$)				
	Grã-Bretanha (Libra)	Portugal (Escudo)	Suécia (Coroa)	Suíça (Franco)	Uruguai (Pêso)
1938 .....	86,39	0,82	4,49	4,05	8,12
1939 .....	85,75	0,78	4,64	4,32	7,25
1948 .....	75,43	0,76	5,21	4,38	9,48
1949 .....	69,88	0,73	4,59	4,37	8,10
1950 .....	52,42	0,66	3,62	4,37	7,33
1951 .....	52,42	0,66	3,62	4,35	8,49
1952 .....	52,42	0,66	3,62	4,37	7,00
1953 .....	113,59	1,50	6,70	9,88	14,30
1954 .....	169,81	2,16	10,06	14,23	18,20
1955 .....	203,12	2,62	12,39	17,68	23,17
1956 .....	203,17	2,58	12,76	17,22	18,21
1957 .....	206,76	2,57	13,26	17,58	18,89
1956:					
I .....	196,16	2,53	12,27	17,11	19,18
II .....	194,94	2,50	11,69	16,46	19,00
III .....	199,61	2,54	12,12	17,09	19,40
IV .....	208,91	2,69	12,88	18,37	20,57
V .....	233,67	2,96	14,88	19,73	21,04
VI .....	234,92	2,96	14,95	19,74	21,28
VII .....	224,24	2,85	14,76	18,74	19,06
VIII .....	207,59	2,68	13,88	17,62	18,35
IX .....	195,23	2,51	12,69	16,59	17,50
X .....	186,60	2,39	12,07	15,89	17,29
XI .....	185,38	2,37	12,14	15,90	17,28
XII .....	181,48	2,33	11,76	15,47	17,71
1957:					
I .....	182,05	2,32	12,07	15,49	18,00
II .....	182,59	2,32	11,95	15,50	17,25
III .....	181,75	2,31	11,87	15,46	18,22
IV .....	188,59	2,38	12,27	15,63	18,45
V .....	201,72	2,56	12,90	16,95	17,93
VI .....	204,49	2,59	13,76	17,17	18,43
VII .....	199,55	2,54	12,83	17,19	18,26
VIII .....	210,28	2,68	13,04	18,03	18,85
IX .....	222,07	2,85	13,90	18,92	19,66
X .....	234,22	2,94	14,48	19,69	20,13
XI .....	251,01	3,17	15,85	21,26	19,66
XII .....	249,71	3,14	16,87	21,02	21,12

Fonte - Câmara Sindical da Bôlsa de Valores do Rio de Janeiro.



## I - DISCRIMINAÇÃO DAS DIVERSAS CONTAS DO ATIVO - NOVEMBRO DE 1957

C O N T A S	SALDOS EM 30/11/1957 (Cr\$ 1 000)					
	Total Geral	BANCOS NACIONAIS				Bancos Estran- geiros
		Total	Banco do Brasil	Outros Bancos	Caixas Bancárias	
CAIXA .....	48 324 511	44 846 528	5 384 198	38 729 439	732 891	3 477 983
Em moeda corrente..	13 024 766	12 585 601	3 275 759	9 166 970	142 872	439 165
Em dep. no Banco do Brasil .....	22 250 001	20 041 866	-	19 618 811	423 055	2 208 135
À ordem da S. Moeda e Crédito .....	11 248 816	10 736 907	2 101 080	8 473 098	162 729	511 909
Em outras espécies.	1 800 928	1 482 154	7 359	1 470 560	4 235	318 774
LETRAS DO TESOUREO ...	3 601 711	3 478 711	-	3 478 711	-	123 000
EMPRÉSTIMOS EM C/C ..	206 884 790	202 289 249	168 114 409	33 038 918	1 135 922	4 595 541
ao Governo Federal.	79 836 870	79 836 870	79 836 870	-	-	-
a Governos Estaduais	14 607 920	14 607 920	12 930 370	1 677 550	-	-
a Governos Municipi- pais .....	1 575 087	1 575 087	842 534	732 553	-	-
a Autarquias .....	3 952 574	3 952 574	3 266 135	686 439	-	-
a Bancos .....	6 179 120	6 147 774	6 102 429	45 345	-	31 346
ao Comércio .....	28 848 635	26 631 109	12 290 207	14 018 381	322 521	2 217 526
à Indústria .....	42 173 421	39 946 226	28 747 033	10 622 735	576 458	2 227 195
à Lavoura .....	20 187 219	20 178 981	17 886 417	2 233 839	58 725	8 238
à Pecuária .....	6 285 889	6 285 889	5 728 181	552 826	4 882	-
a Particulares ....	3 238 055	3 126 819	484 233	2 469 250	173 336	111 236
EMPRÉST. HIPOTECÁRIOS	3 273 898	3 272 213	-	3 210 683	61 530	1 685
TÍTULOS DESCONTADOS..	145 811 045	141 930 610	25 433 290	115 091 159	1 406 161	3 880 435
ao Governo Federal.	2 070	2 070	-	2 070	-	-
aos Governos Estadu- ais .....	352 204	352 204	100 000	251 852	352	-
aos Governos Municipi- pais .....	272 070	272 070	82 960	189 010	100	-
a Autarquias .....	994 693	994 693	943 100	51 593	-	-
a Bancos .....	269 270	269 270	233 319	35 509	442	-
ao Comércio .....	61 565 957	60 153 818	7 479 270	52 070 491	604 057	1 412 139
à Indústria .....	54 087 392	51 668 272	14 092 065	37 142 056	434 151	2 419 120
à Lavoura .....	11 845 618	11 845 614	1 131 470	10 640 557	73 587	4
à Pecuária .....	3 980 054	3 980 054	1 206 665	2 757 928	15 461	-
a Particulares ....	12 441 717	12 392 545	164 441	11 950 093	278 011	49 172
LETRAS A RECEBER C/ PRÓPRIA .....	3 730 355	3 730 355	3 256 118	467 439	6 798	-
AGÊNCIAS NO PAÍS ....	181 036 913	179 814 944	117 732 501	61 986 287	96 156	1 221 969
CORRESPOND. NO PAÍS..	2 589 853	2 322 966	95 213	2 199 441	28 312	266 887
AGÊNCIAS NO EXTERIOR.	235 178	21 658	-	21 658	-	213 520
CORRESP. NO EXTERIOR.	1 557 987	1 425 670	-	1 414 059	11 611	132 317
OUTROS VALORES EM MOE DA ESTRANGEIRA ...	382 210	338 274	-	301 924	36 350	43 936
CAPITAL A REALIZAR ..	1 113 087	1 113 087	-	1 058 588	54 499	-
OUTROS CRÊD. REALIZÁ- VEIS .....	22 484 220	22 086 426	12 843 151	9 053 985	189 290	397 794
Créditos em liquida- ção .....	3 316 957	3 296 374	1 988 470	1 283 370	24 534	20 583
Diversos .....	19 167 263	18 790 052	10 854 681	7 770 615	164 756	377 211
IMÓVEIS .....	8 267 636	8 094 816	325 014	7 660 644	109 158	172 820
TÍTULOS E VAL. MOBILIÁR.	5 589 501	5 545 705	1 051 364	4 445 073	49 268	43 796
IMOBILIZADO .....	12 204 156	11 575 980	2 119 159	9 361 105	95 716	628 176
RESULTADOS PENDENTES.	14 119 937	13 724 206	6 867 566	6 719 712	136 928	395 731
CONTAS DE COMPENSAÇÃO	516 071 478	500 246 747	297 595 831	200 575 417	2 075 499	15 824 731
TOTAL DO ATIVO..	1 177 278 466	1 145 858 145	640 817 814	498 814 242	6 226 089	31 420 321

## II - DISCRIMINAÇÃO DAS DIVERSAS CONTAS DO PASSIVO - NOVEMBRO DE 1957

CONTAS	SALDOS EM 30/11/1957 (Cr\$ 1 000)					
	Total Geral	BANCOS NACIONAIS				Bancos Estrangeiros
		Total	Banco do Brasil	Outros Bancos	Caixas Bancárias	
Capital autorizado.	15 939 034	15 234 034	200 000	14 615 565	418 469	705 000
Aumento de capital.	1 109 223	1 045 223	-	909 482	135 741	144 000
Fundo de reserva legal .....	2 217 443	2 134 552	375 625	1 734 979	23 948	82 891
Fundo de previsão..	4 804 414	4 791 222	1 651 484	3 112 824	26 914	13 192
Fundo de amort. do ativo fixo .....	2 368 589	2 333 427	1 774 491	553 439	5 497	35 162
Outras reservas....	4 147 156	4 105 126	1 443 413	2 636 528	25 185	42 030
DEPÓSITOS: .....	332 221 903	321 232 424	145 245 314	173 032 398	2 954 712	10 989 479
A VISTA E A CURTO PRAZO .....	306 230 243	296 060 410	143 050 411	150 916 707	2 093 292	10 169 833
de Governo Federal.	69 420 740	69 420 740	68 810 883	609 852	5	-
de Governos Estaduais .....	7 256 851	7 255 715	633 097	6 619 211	3 407	1 136
de Governos Municipais .....	1 726 135	1 725 970	55 707	1 667 906	2 357	165
de Autarquias .....	38 905 461	38 902 054	32 917 875	5 983 866	313	3 407
Compulsórios .....	2 986 377	2 986 377	2 986 377	-	-	-
de Bancos .....	22 274 428	22 274 428	22 274 428	-	-	-
em c/c sem limite..	82 795 086	77 403 403	8 366 944	67 679 046	1 357 413	5 391 683
em c/c Limitadas...	14 043 492	12 373 295	919 853	11 270 094	183 348	1 670 197
em c/c Populares...	50 426 817	50 178 146	3 789 441	45 911 630	477 075	248 671
em c/c sem Juros...	2 829 787	2 631 293	354 357	2 230 276	46 660	198 494
em c/c de Aviso....	6 632 517	5 294 530	-	5 290 329	4 201	1 337 987
Outros depósitos...	3 028 168	2 927 728	1 712 318	1 201 908	13 502	100 440
Saldos credores O/Em prêmios .....	3 904 384	2 686 731	229 131	2 452 589	5 011	1 217 653
A PRAZO: .....	25 991 660	25 172 014	2 194 903	22 115 691	861 420	819 646
de Governo Federal.	997 232	997 232	-	997 232	-	-
de Governos Estaduais .....	102 859	92 859	-	92 859	-	10 000
de Governos Municipais .....	285 633	285 633	-	285 633	-	-
de Autarquias .....	2 194 742	2 194 742	1 074 155	1 119 867	720	-
Compulsórios .....	19 315	19 315	19 315	-	-	-
a Prazo Fixo .....	17 964 393	17 348 272	365 924	16 308 413	673 935	616 121
de Aviso Prévio....	4 097 598	4 041 704	735 215	3 131 573	174 916	55 894
Outros depósitos ..	212 064	74 433	-	63 600	10 833	137 631
Letras a Prêmio ...	117 824	117 824	294	116 514	1 016	-
OUTRAS RESPONSABIL. ...	65 215 480	64 488 700	45 036 671	19 294 329	157 700	726 780
Títulos redescatados .....	42 114 784	42 034 445	35 778 036	6 214 370	42 039	80 339
Caixa de Mobilização Bancária ....	6 104 929	6 104 929	2 000 000	4 103 324	1 605	-
Créditos de Bancos.	892 468	892 468	-	888 974	3 494	-
Letras a Pagar....	439 412	426 681	-	424 509	2 172	12 731
Letras Hipotecárias	75 438	75 438	-	66 652	8 786	-
Outros créditos ...	15 588 449	14 954 739	7 258 635	7 596 500	99 604	633 710
AGÊNCIAS NO PAÍS ....	177 357 568	175 755 838	113 892 508	61 764 222	99 108	1 601 730
CORRESPOND NO PAÍS..	3 519 334	3 411 323	39 964	3 345 214	26 145	108 011
AGÊNCIAS NO EXTERIOR.	302 534	21 090	-	-	21 090	281 444
CORRESPOND NO EXTERIOR	1 399 765	1 090 726	-	1 088 243	2 483	309 039
OUTRAS RESPONSABIL. NO EXTERIOR .....	113 195	61 457	-	27 417	34 040	51 738
ORDENS DE PAGAMENTO..	18 898 146	18 855 942	15 171 175	3 681 174	3 593	42 204
DIVIDENDOS A PAGAR ..	150 799	150 799	3 367	144 513	2 919	-
RESULTADOS PENDENTES.	31 362 405	30 899 515	18 387 971	12 298 498	213 046	462 890
CONTAS DE COMPENSAÇÃO	516 071 478	500 246 747	297 595 831	200 575 417	2 075 499	15 824 731
TOTAL DO PASSIVO	1 177 278 466	1 145 858 145	640 617 814	498 814 242	6 226 089	31 420 321

## III - DISCRIMINAÇÃO DAS PRINCIPAIS CONTAS DO ATIVO E DO PASSIVO, SEGUNDO AS PRAÇAS

Agosto 1956/1957

São Paulo

P R A Ç A S		SALDOS EM 31 DE AGOSTO (Cr\$ 1 000)					
		Caixa em moeda corrente	Empréstimos em c/c	Empréstimos hipotecários	Títulos descontados	Depósitos a vista e a curto prazo	Depósitos a prazo
Adamantina .....	1956	25 881	7 857	165	128 836	175 750	19 177
	1957	28 275	21 694	633	208 602	260 761	17 347
Aguai .....	1956	857	105	-	4 042	14 747	1 418
	1957	1 052	199	-	7 096	18 399	1 456
Águas da Prata .....	1956	257	-	-	1 456	6 610	198
	1957	682	608	-	5 204	11 757	504
Águas de Lindóia .....	1956	233	522	-	1 027	4 557	48
	1957	901	671	-	1 022	5 233	130
Agudos .....	1956	1 632	-	-	15 818	31 627	3 636
	1957	3 147	-	-	20 615	33 387	3 439
Altinópolis .....	1956	2 179	1 174	-	11 948	19 616	6 907
	1957	2 932	2 088	-	20 012	22 808	7 181
Álvares Machado .....	1956	5 101	395	-	11 643	47 492	4 093
	1957	4 021	1 400	-	17 880	61 048	6 647
Americana .....	1956	26 321	143 567	-	119 525	123 549	6 530
	1957	17 064	150 559	-	177 016	112 436	3 518
Amparo .....	1956	9 234	6 379	-	54 152	98 467	29 217
	1957	10 384	8 720	40	75 656	101 809	39 141
Andradina .....	1956	11 257	145 920	1 201	102 046	81 025	4 969
	1957	9 390	232 623	1 061	101 175	102 469	3 659
Angatuba .....	1956	1 073	-	-	2 612	5 698	93
	1957	968	-	-	5 342	7 023	49
Aparecida .....	1956	2 393	2 274	-	33 491	36 797	4 782
	1957	2 791	5 106	-	35 525	42 807	3 205
Apiaí .....	1956	-	-	-	-	-	-
	1957	586	228	-	3 447	4 334	531
Araçatuba .....	1956	28 604	216 133	-	269 082	286 742	17 653
	1957	50 578	318 477	80	306 963	333 449	20 533
Araraquara .....	1956	27 330	189 970	-	165 632	284 572	74 646
	1957	20 667	243 883	220	249 395	365 976	82 987
Araras .....	1956	13 082	72 179	170	93 959	88 048	7 070
	1957	11 909	86 108	145	132 797	123 458	6 728
Arealva .....	1956	1 637	-	-	1 821	15 977	7 866
	1957	1 809	-	-	2 373	12 678	10 327
Ariranha .....	1956	-	-	-	-	-	-
	1957	1 096	851	-	6 373	4 553	563
Artur Nogueira .....	1956	-	-	-	-	-	-
	1957	399	-	-	311	1 403	130
Assis .....	1956	12 807	109 138	-	103 105	114 440	9 060
	1957	10 982	154 845	-	127 869	110 620	8 950



## III-DISCRIMINAÇÃO DAS PRINCIPAIS CONTAS DO ATIVO E DO PASSIVO, SEGUNDO AS PRAÇAS

Agosto 1956/1957

São Paulo

(Cont.)

P R A Ç A S	SALDOS EM 31 DE AGOSTO (Cr\$ 1 000)					
	Caixa em moeda corrente	Empréstimos em c/c	Empréstimos hipotecários	Títulos descontados	Depósitos a vista e a curto prazo	Depósitos a prazo
Atibaia .....	1956 4 729	479	147	7 642	39 300	1 730
	1957 4 347	1 182	345	12 159	47 187	1 427
Avaré .....	1956 10 441	69 475	14	107 487	134 807	18 621
	1957 10 688	91 571	-	145 899	145 226	17 448
Bálsamo .....	1956 798	708	-	3 319	10 478	824
	1957 901	-	-	3 264	15 900	390
Bananal .....	1956 526	200	-	2 541	3 984	2 909
	1957 775	2 281	-	-	6 014	1 337
Bariri .....	1956 14 448	106 468	-	51 636	107 624	71 059
	1957 11 720	103 142	-	61 883	107 674	85 870
Barra Bonita .....	1956 3 653	2 146	-	22 917	49 669	15 211
	1957 6 928	9 988	-	48 218	43 237	15 057
Barretos .....	1956 24 939	237 743	-	254 836	236 823	6 825
	1957 25 206	307 398	-	309 519	294 844	10 236
Barueri .....	1956 328	-	-	350	2 513	50
	1957 948	120	-	2 055	5 260	268
Bastos .....	1956 1 601	820	-	4 377	16 578	1 333
	1957 1 729	738	-	7 179	22 859	2 093
Batatais .....	1956 9 641	63 197	800	115 200	63 591	35 826
	1957 8 796	93 889	800	100 408	90 698	35 439
Bauru .....	1956 37 201	238 584	-	259 177	497 910	38 686
	1957 36 703	364 386	200	344 689	570 973	40 144
Bebedouro .....	1956 9 006	68 960	-	53 678	124 227	26 183
	1957 24 128	83 206	-	113 536	147 078	23 647
Bernardino de Campos .....	1956 3 399	-	-	14 183	47 473	8 936
	1957 4 320	3 762	-	15 524	43 091	6 939
Bilac .....	1956 5 853	2 747	-	49 946	63 443	11 464
	1957 3 551	4 096	-	54 753	81 689	15 142
Birigui .....	1956 9 518	110 183	-	163 882	165 430	48 486
	1957 11 994	121 048	130	165 741	181 257	59 945
Bocaina .....	1956 1 510	1 168	-	11 506	11 865	5 330
	1957 3 028	1 283	-	13 668	18 201	7 322
Borborema .....	1956 1 566	-	-	3 891	13 658	1 295
	1957 1 199	-	-	3 455	14 903	1 143
Botucatu .....	1956 20 317	104 751	-	157 412	194 036	52 360
	1957 26 665	118 400	-	211 970	210 809	49 948
Bragança Paulista .....	1956 24 859	92 514	625	132 353	194 660	37 339
	1957 19 331	110 112	518	132 866	198 490	41 260
Braúna .....	1956 997	138	-	14 263	22 862	10 020
	1957 1 607	623	-	7 009	18 915	12 964



## III - DISCRIMINAÇÃO DAS PRINCIPAIS CONTAS DO ATIVO E DO PASSIVO, SEGUNDO AS PRAÇAS

Agosto 1956/1957

São Paulo

(cont.)

P R A Ç A S	SALDOS EM 31 DE AGOSTO (Cr\$ 1 000)					
	Caixa em moeda corrente	Empréstimos em c/c	Empréstimos hipotecários	Títulos descontados	Depósitos a vista e a curto prazo	Depósitos a prazo
Brodosqui .....	1956 1 342	181	-	3 527	11 877	11 911
	1957 1 043	224	-	9 070	18 462	12 523
Brotas .....	1956 1 646	3 251	-	15 199	18 672	2 807
	1957 1 550	1 917	-	17 417	16 818	3 307
Caçapava .....	1956 2 895	2 258	-	26 457	38 327	3 367
	1957 4 032	2 603	950	42 984	46 834	4 066
Cachoeira Paulista .....	1956 2 128	-	3 416	1 855	12 311	1 579
	1957 2 698	231	3 161	1 853	10 028	1 349
Caconde .....	1956 2 567	4 092	-	19 063	29 368	10 876
	1957 3 070	1 584	-	23 494	27 663	10 294
Cafelândia .....	1956 8 144	129 446	-	56 215	75 308	7 148
	1957 6 094	150 917	-	58 591	82 070	8 025
Cajobi .....	1956 -	-	-	-	-	-
	1957 450	-	-	2 877	7 686	3 857
Cajuru .....	1956 2 983	1 088	-	15 870	20 622	8 489
	1957 2 465	941	-	14 574	29 290	9 998
Campinas .....	1956 97 022	763 856	553	627 164	1 065 397	94 210
	1957 102 362	966 056	3 213	877 504	1 247 652	77 576
Campos do Jordão .....	1956 4 153	3 596	99	10 314	33 935	2 544
	1957 3 140	3 201	-	10 634	40 241	2 364
Cândido Mota .....	1956 1 267	-	-	16 494	12 065	1 984
	1957 968	-	-	5 773	10 003	1 419
Capão Bonito .....	1956 1 687	64	-	1 810	4 245	639
	1957 1 348	-	-	6 446	13 327	2 012
Capivari .....	1956 5 482	1 074	-	21 404	39 631	4 013
	1957 4 371	15 738	-	35 096	56 181	4 772
Caraguatatuba .....	1956 904	-	-	1 742	6 660	-
	1957 594	46	-	3 329	8 261	-
Casa Branca .....	1956 4 759	3 269	-	22 158	42 897	13 533
	1957 4 026	6 084	-	22 913	52 962	15 298
Catanduva .....	1956 25 075	225 853	-	307 878	399 499	94 925
	1957 20 976	294 307	-	342 496	381 074	92 221
Cedral .....	1956 8 513	4 506	-	26 420	58 295	10 878
	1957 3 871	18 670	-	30 545	60 435	9 435
Cerqueira César .....	1956 840	-	-	726	6 594	435
	1957 1 775	-	-	3 561	9 778	256
Chavantes .....	1956 14 534	211 474	-	59 355	44 724	3 677
	1957 15 705	180 164	-	52 234	50 850	2 390
Colina .....	1956 4 437	398	-	10 297	31 020	8 081
	1957 5 011	53	-	20 482	47 711	14 216

## III- DISCRIMINAÇÃO DAS PRINCIPAIS CONTAS DO ATIVO E DO PASSIVO, SEGUNDO AS PRAÇAS

Agosto 1956/1957

São Paulo

(cont.)

P R A Ç A S	SALDOS EM 31 DE AGOSTO (Cr\$ 1 000)					
	Caixa em moeda corrente	Empréstimos em c/c	Empréstimos hipotecários	Títulos descontados	Depósitos a vista e a curto prazo	Depósitos a prazo
Conchas .....	1956 926	-	-	331	7 531	21
	1957 327	-	-	1 097	12 066	10
Cordeirópolis .....	1956 815	-	-	4 852	9 159	6 081
	1957 1 016	-	-	9 661	11 339	5 773
Cosmópolis .....	1956 2 875	383	-	2 952	14 655	1 507
	1957 2 031	1 111	-	4 598	23 449	2 437
Cosmorama .....	1956 1 227	196	-	6 413	13 745	3 246
	1957 937	-	-	4 963	17 321	3 072
Cravinhos .....	1956 5 084	9 988	-	29 863	23 845	22 527
	1957 7 066	10 356	-	30 999	29 656	26 069
Cruzeiro .....	1956 4 662	2 065	-	43 810	58 152	3 610
	1957 6 667	1 405	-	54 602	80 386	2 659
Cubatão .....	1956 311	138	-	1 254	10 473	164
	1957 772	395	-	4 439	18 819	-
Cunha .....	1956 625	29	-	2 274	6 734	715
	1957 633	45	-	2 470	7 377	1 058
Descalvado .....	1956 3 951	141	-	29 783	37 999	6 604
	1957 3 431	324	-	35 414	41 579	8 258
Divinolândia.....	1956 542	348	-	6 510	11 762	4 008
	1957 587	383	-	3 573	10 970	2 240
Dois Córregos .....	1956 3 341	4 726	-	57 295	47 783	45 298
	1957 4 054	4 394	-	57 821	47 913	41 745
Dourado .....	1956 738	-	-	4 540	8 523	1 427
	1957 711	-	-	4 477	8 876	1 492
Dracena .....	1956 8 958	73 318	-	31 638	67 445	5 588
	1957 15 039	193 712	468	121 899	126 561	5 433
Duartina .....	1956 4 339	3 895	-	54 614	56 130	19 889
	1957 5 262	4 174	-	51 203	54 813	19 733
Fartura .....	1956 1 062	-	-	11 527	22 141	2 450
	1957 1 427	-	-	14 352	19 390	2 798
Fernandópolis .....	1956 8 593	4 533	-	61 348	75 858	8 867
	1957 10 493	13 700	-	62 739	106 556	12 528
Flórida Paulista .....	1956 2 932	751	-	9 228	32 914	8 565
	1957 2 916	3 053	-	14 541	46 875	8 155
Franca .....	1956 22 857	200 951	165	197 778	182 119	42 843
	1957 28 527	327 742	449	328 461	244 569	37 151
Franco da Rocha .....	1956 135	-	-	666	4 412	79
	1957 241	-	-	1 005	9 808	133
Gália .....	1956 4 536	1 339	-	41 080	37 167	11 755
	1957 4 369	3 938	200	90 182	32 058	8 314

## III - DISCRIMINAÇÃO DAS PRINCIPAIS CONTAS DO ATIVO E DO PASSIVO, SEGUNDO AS PRAÇAS

Agosto 1956/1957

São Paulo

(cont.)

P R A Ç A S	SALDOS EM 31 DE AGOSTO (Cr\$ 1 000)						
	Caixa em moeda corrente	Empréstimos em c/c	Empréstimos hipotecários	Títulos descontados	Depósitos a vista e a curto prazo	Depósitos a prazo	
Garça .....	1956	23 105	291 965	-	160 837	150 415	28 861
	1957	21 628	370 301	-	200 423	147 816	31 768
Getulina .....	1956	8 093	9 871	-	83 595	64 713	13 030
	1957	6 855	9 937	-	72 961	57 746	18 507
Guaíçara .....	1956	257	-	-	-	5 083	2 381
	1957	181	-	-	12 352	8 702	3 954
Guaiçara .....	1956	2 925	-	-	19 162	22 165	352
	1957	4 431	2 286	-	30 291	34 851	1 929
Guapiara .....	1956	-	-	-	-	-	-
	1957	967	-	-	1 186	3 167	15
Guará .....	1956	2 910	2 216	-	8 592	10 557	2 925
	1957	4 509	1 854	185	14 346	18 759	4 148
Guaraçaf .....	1956	1 148	883	-	5 087	17 743	1 028
	1957	1 158	796	-	4 548	26 587	904
Guarantã .....	1956	1 678	-	-	9 776	11 800	1 987
	1957	1 109	-	-	4 022	10 325	1 627
Guararapes .....	1956	7 948	1 933	-	27 300	67 140	5 448
	1957	7 805	3 852	-	26 804	70 304	6 310
Guararema .....	1956	-	-	-	-	-	-
	1957	367	279	-	3 861	5 113	1 344
Guaratinguetá .....	1956	15 170	102 315	-	118 721	158 651	9 164
	1957	17 534	106 696	-	187 689	178 686	9 989
Guaruja .....	1956	753	-	-	415	13 890	196
	1957	592	-	-	904	20 076	442
Guarulhos .....	1956	4 727	141	-	17 285	43 716	1 387
	1957	5 587	2 078	-	37 683	74 872	1 297
Herculândia .....	1956	377	-	-	233	3 990	492
	1957	833	-	-	1 975	5 601	479
Iacanga .....	1956	1 331	2 409	-	4 568	11 157	3 155
	1957	648	3 525	-	5 991	8 900	2 721
Ibirá .....	1956	2 510	809	-	6 892	20 514	3 012
	1957	1 026	500	-	4 110	19 662	850
Ibirarema .....	1956	660	-	-	2 001	8 046	616
	1957	505	-	-	3 289	8 227	636
Ibitinga .....	1956	9 628	6 448	-	50 245	72 507	27 979
	1957	12 423	13 166	-	72 307	79 417	35 870
Iepê .....	1956	351	-	-	3 164	6 404	243
	1957	-	-	-	-	-	-
Igarapava .....	1956	7 562	292	-	27 427	34 043	5 839
	1957	5 441	1 292	-	48 225	50 112	3 161



MOVIMENTO BANCÁRIO

## III-DISCRIMINAÇÃO DAS PRINCIPAIS CONTAS DO ATIVO E DO PASSIVO, SEGUNDO AS PRAÇAS

Agosto 1956/1957

São Paulo

(cont.)

P R A Ç A S	SALDOS EM 31 DE AGOSTO (Cr\$ 1 000)						
	Caixa em moeda corrente	Empréstimos em c/c	Empréstimos hipotecários	Títulos descontados	Depósitos a vista e a curto prazo	Depósitos a prazo	
Indaiatuba .....	1956	2 704	562	-	9 756	32 680	3 803
	1957	3 144	685	-	12 970	40 611	4 195
Ipaçu .....	1956	2 067	-	-	14 640	25 376	3 738
	1957	2 553	-	-	24 822	46 350	3 997
Ipuã .....	1956	685	-	-	2 093	4 231	1 861
	1957	521	-	-	4 618	9 537	2 189
Irapuã .....	1956	823	2 304	-	3 668	9 055	57
	1957	857	-	-	6 620	6 121	439
Irapuru .....	1956	221	984	-	7 437	18 133	2 307
	1957	694	998	-	9 402	28 892	1 793
Itajobi .....	1956	4 772	-	-	6 871	51 138	5 823
	1957	3 954	-	-	15 224	49 211	4 554
Itapecerica da Serra .....	1956	588	-	-	82	3 580	90
	1957	1 006	-	-	1 629	4 785	290
Itapetininga .....	1956	9 961	99 891	-	64 640	74 352	3 609
	1957	11 409	111 768	100	76 593	101 358	4 855
Itapeva .....	1956	4 945	17 600	160	15 215	33 196	12 667
	1957	5 978	18 323	275	16 007	41 991	13 872
Itapira .....	1956	7 878	79 556	-	35 751	62 190	5 983
	1957	4 593	116 047	-	38 671	69 299	6 238
Itápolis .....	1956	13 544	5 090	-	72 708	85 236	34 660
	1957	13 900	4 440	-	76 858	102 815	37 061
Itapuí .....	1956	2 261	1 809	-	14 826	37 165	21 595
	1957	4 674	4 819	-	13 621	32 256	23 622
Itararé .....	1956	6 873	1 133	-	30 550	40 955	4 267
	1957	7 673	932	-	39 468	60 604	5 940
Itatiba .....	1956	3 295	451	-	19 562	34 265	6 782
	1957	6 730	564	-	18 993	49 946	45 968
Itirapuã .....	1956	328	-	-	860	4 939	3 391
	1957	326	-	-	1 886	5 143	2 251
Itu .....	1956	11 699	64 568	-	55 862	103 825	22 832
	1957	13 302	82 197	400	76 779	127 076	24 619
Ituverava .....	1956	8 093	99 874	200	65 130	61 059	9 647
	1957	10 263	131 137	195	107 846	99 932	18 653
Jaboticabal .....	1956	9 786	101 988	-	128 644	96 407	14 080
	1957	14 722	127 698	100	201 088	146 913	19 429
Jacarei.....	1956	7 991	7 855	-	34 467	79 730	10 777
	1957	8 894	6 752	-	39 656	102 283	11 042
Jaguariuna .....	1956	-	-	-	-	-	-
	1957	864	-	-	1	864	-

## III - DISCRIMINAÇÃO DAS PRINCIPAIS CONTAS DO ATIVO E DO PASSIVO, SEGUNDO AS PRAÇAS

Agosto 1956/1957

São Paulo

(cont.)

PRAÇAS	SALDOS EM 31 DE AGOSTO (Cr\$ 1 000)					
	Caixa em moeda corrente	Empréstimos em c/c	Empréstimos hipotecários	Títulos descontados	Depósitos a vista e a curto prazo	Depósitos a prazo
Jales .....	1956 1 973	525	-	13 928	25 216	805
	1957 5 610	6 500	-	16 023	62 515	1 137
Jardinópolis .....	1956 1 315	-	-	14 155	19 012	9 987
	1957 3 044	-	-	17 983	26 449	9 896
Jaú .....	1956 12 921	211 362	4 590	212 857	320 391	64 378
	1957 12 132	322 237	5 228	282 035	303 369	74 457
Joanópolis .....	1956 695	-	-	7 057	8 332	534
	1957 295	-	-	5 937	6 916	644
José Bonifácio .....	1956 2 504	2 107	-	7 802	15 893	545
	1957 743	2 488	-	8 671	18 900	387
Jundiá .....	1956 24 924	209 861	-	220 601	247 700	14 078
	1957 36 415	260 502	140	337 825	302 748	14 197
Junqueirópolis .....	1956 5 045	2 654	-	21 956	27 506	3 958
	1957 5 817	4 672	-	26 386	55 934	5 305
Laranjal Paulista .....	1956 929	-	-	2 002	23 419	1 367
	1957 2 138	-	-	3 016	21 203	1 820
Leme .....	1956 2 459	102	-	11 235	45 345	1 792
	1957 2 291	-	-	30 335	62 968	2 000
Lençóis Paulista .....	1956 6 148	4 268	1 200	55 560	49 382	21 116
	1957 6 511	14 286	1 200	82 370	60 607	18 989
Limeira .....	1956 19 684	60 181	50	117 726	197 252	13 452
	1957 28 454	85 139	590	188 745	231 741	13 896
Lins .....	1956 27 467	173 225	-	247 433	252 208	30 513
	1957 27 068	244 608	100	251 853	277 849	32 854
Lorena .....	1956 9 986	8 637	-	22 445	51 727	5 829
	1957 6 479	8 652	-	31 879	72 666	4 063
Louveira .....	1956 911	-	-	2 120	27 146	6 052
	1957 2 226	-	-	3 881	35 010	6 228
Lucélia .....	1956 18 387	160 645	50	48 618	72 745	8 559
	1957 27 777	400 748	50	106 364	116 475	6 659
Macatuba .....	1956 8 267	915	-	12 468	18 549	23 564
	1957 2 344	10 361	-	14 562	13 520	16 351
Manduri .....	1956 516	-	-	129	5 093	2 167
	1957 746	-	-	1 699	7 121	1 538
Maracá .....	1956 811	43	-	3 640	4 853	395
	1957 801	838	-	4 123	5 112	1 276
Marília .....	1956 41 939	370 992	-	323 484	399 879	50 959
	1957 31 048	518 656	245	437 802	371 969	44 474
Martinópolis .....	1956 6 837	81 519	-	49 759	31 329	2 691
	1957 10 639	94 697	-	41 771	32 360	4 143

## III- DISCRIMINAÇÃO DAS PRINCIPAIS CONTAS DO ATIVO E DO PASSIVO, SEGUNDO AS PRAÇAS

Agosto 1956/1957

São Paulo

(cont.)

P R A Ç A S	SALDOS EM 31 DE AGOSTO (Cr\$ 1 000)						
	Caixa em moeda corrente	Empréstimos em c/c	Empréstimos hipotecários	Títulos descontados	Depósitos a vista e a curto prazo	Depósitos a prazo	
Matão .....	1956	5 245	99 583	-	38 952	41 472	19 048
	1957	4 936	72 054	-	24 542	51 792	25 493
Mauá :.....	1956	-	-	-	-	-	-
	1957	738	-	-	756	3 904	-
Miguelópolis .....	1956	2 102	2 319	-	10 209	10 420	3 439
	1957	2 367	1 504	-	11 770	15 087	4 252
Mineiros do Tietê .....	1956	599	-	-	1 559	8 971	3 856
	1957	1 019	-	-	2 462	7 657	3 677
Mirandópolis .....	1956	9 741	4 555	-	71 976	77 437	17 277
	1957	8 078	9 686	-	72 276	91 283	15 785
Mirante do Paranapanema ..	1956	-	-	-	-	-	-
	1957	983	-	-	1 174	3 102	26
Mirassol .....	1956	12 847	123 373	-	182 067	170 353	24 254
	1957	11 867	184 179	-	221 637	160 785	27 483
Mococa .....	1956	6 037	94 463	750	40 717	81 095	45 344
	1957	5 148	120 460	171	54 682	98 999	52 415
Mogi das Cruzes .....	1956	12 943	69 332	-	101 687	173 288	14 283
	1957	18 990	117 813	-	154 244	245 467	22 388
Mogi-Guaçu .....	1956	2 170	-	-	5 428	14 054	620
	1957	2 500	-	-	8 673	18 329	179
Mogi-Mirim .....	1956	7 703	3 865	-	70 648	87 419	9 784
	1957	12 105	5 033	90	95 524	94 247	16 901
Monte Alto .....	1956	7 545	-	-	25 775	44 300	10 540
	1957	5 091	-	-	26 255	52 326	11 853
Monte Aprazível .....	1956	7 250	93 739	-	60 434	73 169	3 868
	1957	5 516	117 726	-	71 197	73 876	4 115
Monte Azul Paulista .....	1956	5 482	37 164	931	141 491	68 856	37 684
	1957	4 327	50 165	582	160 323	71 371	45 002
Monte Mór .....	1956	-	-	-	-	-	-
	1957	1 105	-	-	539	11 704	799
Morro Agudo .....	1956	665	680	-	2 916	6 752	1 318
	1957	863	367	-	4 418	13 105	1 530
Morungaba .....	1956	-	-	-	-	-	-
	1957	463	-	-	790	2 222	2 840
Neves Paulista .....	1956	7 420	3 353	-	25 535	63 181	10 884
	1957	4 015	7 506	-	23 215	57 649	14 747
Nova Aliança .....	1956	250	-	-	2 389	4 015	466
	1957	635	686	-	1 537	7 549	378
Nova Granada .....	1956	2 501	36 315	-	17 048	15 246	1 944
	1957	3 051	43 064	-	16 434	21 499	2 705



## III- DISCRIMINAÇÃO DAS PRINCIPAIS CONTAS DO ATIVO E DO PASSIVO, SEGUNDO AS PRAÇAS

Agosto 1956/1957

São Paulo

(cont.)

P R A Ç A S	SALDOS EM 31 DE AGOSTO (Cr\$ 1 000)					
	Caixa em moeda corrente	Empréstimos em c/c	Empréstimos hipotecários	Títulos descontados	Depósitos a vista e a curto prazo	Depósitos a prazo
Nova Odessa .....	1956 650	1 370	-	3 893	6 719	300
	1957 2 245	1 258	-	6 705	11 388	86
Novo Horizonte .....	1956 13 641	73 988	-	89 008	99 113	6 009
	1957 9 253	59 470	-	77 337	98 012	6 356
Nuporanga .....	1956 240	771	-	1 731	5 552	8 354
	1957 320	-	-	1 702	12 346	6 833
Olimpia .....	1956 9 172	117 357	16	150 197	192 384	33 064
	1957 14 348	168 355	7	208 403	247 472	32 890
Oriente .....	1956 310	-	-	385	4 992	554
	1957 818	-	-	8 110	5 919	1 408
Orlândia .....	1956 5 712	72 030	-	58 340	32 110	1 718
	1957 5 703	90 279	-	100 397	65 846	1 177
Oswaldo Cruz .....	1956 16 989	12 224	-	65 378	130 162	13 282
	1957 21 431	35 636	-	115 763	201 514	11 878
Ourinhos .....	1956 13 921	3 151	-	114 504	100 170	10 655
	1957 13 938	40 978	778	168 427	119 560	12 146
Pacaembu .....	1956 732	1 504	-	9 307	20 642	1 002
	1957 2 845	6 096	-	24 020	56 149	4 663
Palmital .....	1956 5 761	1 234	-	26 710	50 779	2 359
	1957 9 216	3 501	-	57 311	58 122	1 792
Paraguaçu Paulista .....	1956 10 396	86 370	-	93 713	66 155	17 987
	1957 5 304	76 265	600	43 858	73 499	8 407
Paraibuna .....	1956 396	-	-	2 526	3 692	718
	1957 983	-	-	3 215	6 088	682
Paraíso .....	1956 -	-	-	-	-	-
	1957 424	1 400	-	3 466	1 907	25
Parapuã .....	1956 2 639	1 351	-	16 014	39 121	9 547
	1957 4 025	2 456	-	34 956	49 003	12 133
Patrocinio Paulista .....	1956 639	306	-	7 619	9 690	5 181
	1957 1 332	611	-	20 660	13 395	4 494
Pederneiras .....	1956 6 711	75 145	8 512	35 440	70 694	29 783
	1957 14 055	115 133	8 512	48 152	60 227	25 003
Pedregulho .....	1956 1 072	1 125	-	10 801	13 580	6 278
	1957 748	251	-	20 214	17 949	8 975
Pedreira .....	1956 819	1 193	-	2 646	10 625	1 177
	1957 1 298	1 044	-	3 240	14 482	1 539
Pedro de Toledo .....	1956 324	-	-	2 547	3 702	452
	1957 938	-	-	2 550	4 992	710
Penápolis .....	1956 16 550	104 883	-	153 885	185 842	33 767
	1957 13 363	166 288	80	150 223	178 379	31 018

## III- DISCRIMINAÇÃO DAS PRINCIPAIS CONTAS DO ATIVO E DO PASSIVO, SEGUNDO AS PRAÇAS

Agosto 1956/1957

São Paulo

(cont.)

P R A Ç A S	SALDOS EM 31 DE AGOSTO (Cr\$ 1 000)					
	Caixa em moeda corrente	Empréstimos em c/c	Empréstimos hipotecários	Títulos descontados	Depósitos a vista e a curto prazo	Depósitos a prazo
Pereira Barreto .....	1956 2 113	697	-	12 791	24 197	2 244
	1957 2 810	574	-	10 911	34 802	2 040
Piedade .....	1956 2 189	12	-	7 371	13 460	1 051
	1957 2 096	-	-	6 823	17 295	1 321
Pindamonhangaba .....	1956 8 760	6 523	-	23 991	49 376	2 990
	1957 8 960	7 097	-	33 697	68 394	4 934
Pindorama .....	1956 7 283	673	-	14 853	42 740	7 189
	1957 2 323	1 094	-	19 323	38 559	11 886
Pinhal .....	1956 10 330	12 717	-	74 498	109 829	38 418
	1957 15 933	17 307	100	91 959	125 436	37 965
Piquete .....	1956 1 439	1	-	1 141	6 640	20
	1957 2 305	317	-	2 584	9 236	-
Piracáia .....	1956 556	-	-	4 687	8 430	1 401
	1957 1 237	-	-	5 968	9 682	880
Piracicaba .....	1956 28 476	192 800	-	324 952	347 033	20 025
	1957 31 845	233 316	-	643 289	447 621	34 969
Piraju .....	1956 6 480	105 404	-	54 583	77 468	8 514
	1957 6 081	124 830	-	54 399	85 966	12 088
Pirajuí .....	1956 8 563	111 720	-	116 489	145 711	26 024
	1957 11 401	143 888	-	127 341	138 513	20 697
Pirangi .....	1956 2 074	1 476	8	7 356	21 423	5 069
	1957 752	2 851	-	4 069	23 313	3 909
Pirapózinho .....	1956 1 942	4 323	-	12 888	15 593	780
	1957 1 936	3 126	-	14 388	26 592	1 367
Pirassununga .....	1956 7 731	63 815	-	68 935	60 654	4 090
	1957 6 304	91 806	-	118 301	69 591	4 462
Piratinunga .....	1956 648	-	-	4 534	11 587	1 684
	1957 901	-	-	5 833	10 365	1 662
Pitangueiras .....	1956 1 844	4 756	-	4 185	14 396	2 675
	1957 2 468	1 002	-	3 962	22 149	2 639
Poá .....	1956 -	-	-	-	-	-
	1957 941	-	-	2 197	5 070	200
Poloni .....	1956 -	-	-	-	-	-
	1957 2 324	-	-	5 405	17 461	2
Pompéia .....	1956 8 491	88 999	-	72 520	77 909	17 869
	1957 8 136	97 545	-	80 574	86 187	23 704
Pongai .....	1956 368	-	-	645	3 463	441
	1957 699	-	-	3 120	5 191	196
Pontal .....	1956 1 290	1 155	-	3 588	7 868	1 303
	1957 983	3 971	-	13 567	15 293	1 713



## III - DISCRIMINAÇÃO DAS PRINCIPAIS CONTAS DO ATIVO E DO PASSIVO, SEGUNDO AS PRAÇAS

Agosto 1956/1957

São Paulo

(cont.)

P R A Ç A S	SALDOS EM 31 DE AGOSTO (Cr\$ 1 000)						
	Caixa em moeda corrente	Empréstimos em c/c	Empréstimos hipotecários	Títulos descontados	Depósitos a vista e a curto prazo	Depósitos a prazo	
Pôrto Feliz .....	1956	3 662	-	-	5 160	32 408	3 872
	1957	4 135	-	-	8 500	29 533	6 332
Pôrto Ferreira .....	1956	1 482	-	-	6 161	19 100	1 564
	1957	3 416	-	-	6 226	26 036	1 753
Potirendaba .....	1956	9 559	3 874	-	20 329	49 800	3 555
	1957	8 754	7 079	-	46 922	77 683	6 235
Presidente Alves .....	1956	537	940	-	2 294	6 531	2 436
	1957	532	-	-	3 041	5 960	3 014
Presidente Bernardes .....	1956	4 244	140	-	14 509	34 622	3 699
	1957	3 332	99	-	17 855	49 716	4 571
Presidente Eptácio .....	1956	644	-	-	1 553	7 320	37
	1957	1 643	-	-	5 505	12 100	263
Presidente Prudente .....	1956	33 794	131 945	-	276 939	287 693	43 341
	1957	62 000	137 660	185	327 349	364 505	56 484
Presidente Venceslau .....	1956	10 482	100 464	144	108 063	95 918	2 059
	1957	6 138	156 738	1 125	110 187	116 475	2 201
Promissão .....	1956	9 339	60 974	-	69 794	80 065	10 358
	1957	8 679	65 791	-	54 804	100 005	8 980
Quatá .....	1956	5 111	5 029	-	20 827	47 136	8 326
	1957	5 900	7 563	-	27 807	41 060	8 788
Queluz .....	1956	-	-	-	-	-	-
	1957	609	-	-	3 116	4 587	125
Quintana .....	1956	2 253	-	-	11 658	15 384	374
	1957	2 937	-	-	12 717	17 295	912
Rancharia .....	1956	8 915	109 168	-	39 485	61 785	3 415
	1957	4 676	90 595	-	61 101	68 431	3 087
Regente Feijó .....	1956	2 981	1 166	150	26 028	40 396	10 406
	1957	2 775	300	-	29 501	43 257	9 489
Reginópolis .....	1956	483	-	-	72	852	-
	1957	287	-	-	1 169	2 736	60
Registro .....	1956	8 895	2 293	-	16 027	22 932	2 880
	1957	5 667	3 774	50	29 284	31 923	3 824
Ribeirão Bonito .....	1956	1 608	46 323	-	5 138	21 040	2 692
	1957	1 215	63 525	-	6 920	21 802	3 037
Ribeirão Fiores .....	1956	1 364	15	-	4 538	15 779	2 590
	1957	4 440	-	-	4 797	20 233	3 031
Ribeirão Preto .....	1956	72 472	278 187	2 000	620 737	557 609	116 465
	1957	63 009	333 678	-	841 952	753 226	134 622
Rincão .....	1956	449	-	-	3 370	4 278	1 059
	1957	336	-	-	5 251	7 066	2 010

## III- DISCRIMINAÇÃO DAS PRINCIPAIS CONTAS DO ATIVO E DO PASSIVO, SEGUNDO AS PRAÇAS

Agosto 1956/1957

São Paulo

(cont.)

P R A Ç A S	SALDOS EM 31 DE AGOSTO (Cr\$ 1 000)					
	Caixa em moeda corrente	Empréstimos em c/c	Empréstimos hipotecários	Títulos descontados	Depósitos a vista e a curto prazo	Depósitos a prazo
Rinópolis .....	1956 8 397	3 506	-	16 596	33 349	2 657
	1957 3 502	10 454	-	23 672	42 015	2 697
Rio Claro .....	1956 12 222	107 396	-	118 146	133 626	8 992
	1957 10 694	125 322	-	138 918	148 591	11 907
Rudge Ramos .....	1956 580	827	-	10 402	8 971	205
	1957 1 376	-	-	12 558	15 294	228
Sabino .....	1956 3 664	-	-	646	6 413	134
	1957 3 095	153	-	1 867	12 101	577
Sales Oliveira .....	1956 485	24	-	5 520	17 866	2 799
	1957 1 084	8	-	1 936	17 309	2 056
Salesópolis .....	1956 -	-	-	-	-	-
	1957 606	-	-	1 133	5 345	479
Salto .....	1956 2 172	-	-	8 269	24 155	2 797
	1957 3 354	-	-	5 025	33 345	3 090
Santa Adélia .....	1956 1 427	-	-	19 068	23 010	2 213
	1957 1 502	-	-	16 951	22 948	2 597
Santa Bárbara d'Oeste ....	1956 5 759	-	-	22 421	26 744	2 769
	1957 4 334	-	-	26 213	38 897	1 888
Santa Cruz das Palmeiras..	1956 3 618	448	-	8 430	24 215	10 978
	1957 2 541	651	-	18 520	27 188	17 508
Santa Cruz do Rio Pardo...	1956 11 591	52 537	-	85 388	89 983	15 048
	1957 10 369	126 972	-	123 995	89 096	10 470
Santa Isabel .....	1956 545	491	-	5 438	5 432	653
	1957 1 372	478	-	8 177	9 453	825
Santa Rita do Passa Quatro	1956 3 674	31	-	14 054	46 539	17 036
	1957 2 808	10	-	16 175	35 027	13 270
Santa Rosa de Viterbo ....	1956 1 919	553	-	1 773	11 453	7 609
	1957 2 424	378	-	2 762	18 418	6 821
Santo Anastácio .....	1956 3 984	82 504	80	61 452	61 855	1 847
	1957 6 732	101 028	180	58 238	94 151	2 670
Santo André .....	1956 41 099	402 395	2 554	311 958	439 962	17 746
	1957 38 025	407 641	2 629	479 002	609 605	17 529
Santo Antônio da Alegria..	1956 419	-	-	1 933	3 397	1 129
	1957 476	-	-	1 988	5 495	384
Santos .....	1956 152 068	2 315 760	53 630	2 254 006	4 056 197	281 577
	1957 121 810	1 840 919	42 922	1 964 883	3 988 604	316 188
São Bento do Sapucaí .....	1956 1 514	-	-	1 316	4 572	3 046
	1957 474	-	-	1 441	5 667	2 195
São Bernardo do Campo ....	1956 16 888	14 029	-	83 426	139 365	6 709
	1957 19 038	14 131	-	175 121	166 616	9 279

## III - DISCRIMINAÇÃO DAS PRINCIPAIS CONTAS DO ATIVO E DO PASSIVO, SEGUNDO AS PRAÇAS

Agosto 1956/1957

São Paulo

(cont.)

P R A Ç A S	SALDOS EM 31 DE AGOSTO (Cr\$ 1 000)					
	Caixa em moeda corrente	Empréstimos em c/o	Empréstimos hipotecários	Títulos descontados	Depósitos a vista e a curto prazo	Depósitos a prazo
São Caetano do Sul ..... 1956	30 281	131 425	-	188 971	309 284	12 108
1957	32 498	123 012	780	227 170	380 104	15 994
São Carlos ..... 1956	21 332	106 304	100	171 104	203 681	52 789
1957	25 983	169 827	50	282 409	258 509	65 500
São João da Boa Vista .... 1956	14 890	89 944	-	135 016	150 661	24 519
1957	26 824	137 723	180	156 170	177 855	27 493
São Joaquim da Barra ..... 1956	8 234	5 975	-	68 616	43 850	10 185
1957	11 969	7 246	-	80 845	63 040	9 199
São José da Bela Vista ... 1956	364	-	-	449	5 467	5 342
1957	1 135	-	-	3 384	8 404	5 199
São José dos Campos ..... 1956	12 422	82 537	-	84 605	116 765	8 210
1957	19 707	93 976	-	123 162	144 179	7 116
São José do Rio Pardo .... 1956	8 120	133 021	1 470	53 878	101 601	16 939
1957	10 881	190 090	1 500	96 930	115 034	18 429
São José do Rio Preto .... 1956	32 866	250 074	-	469 058	494 801	36 474
1957	34 444	249 250	-	562 125	565 564	31 934
São Luís do Paraitinga ... 1956	109	-	-	4 550	7 104	1 115
1957	287	-	-	5 135	7 763	1 047
São Manuel ..... 1956	12 047	91 790	-	98 412	146 429	50 589
1957	12 366	102 251	-	144 230	139 451	53 917
SÃO PAULO ..... 1956	2 650 847	31 556 295	1 018 270	28 006 835	40 108 500	5 490 847
1957	2 412 953	34 011 712	889 548	35 309 089	49 902 048	5 700 687
São Pedro ..... 1956	3 162	11	-	6 313	23 980	3 807
1957	2 289	372	-	5 038	27 149	3 757
São Roque ..... 1956	5 435	991	-	29 930	49 664	2 206
1957	13 002	641	-	31 603	35 046	3 037
São Sebastião ..... 1956	156	-	-	500	2 274	-
1957	272	-	-	532	3 220	-
São Sebastião da Gramma ... 1956	1 601	347	-	9 804	22 145	19 378
1957	2 339	67	-	5 859	23 137	18 834
São Simão ..... 1956	2 497	3 981	167	19 459	27 575	11 225
1957	3 254	6 788	200	30 832	33 954	10 844
São Vicente ..... 1956	4 020	170	-	6 603	54 397	1 046
1957	2 893	188	-	7 681	60 397	1 007
Serra Azul ..... 1956	513	-	-	291	4 762	1 112
1957	384	-	-	1 287	6 164	1 759
Serrana ..... 1956	572	-	-	254	5 145	944
1957	546	786	-	886	7 311	1 818
Serra Negra ..... 1956	2 180	6 462	161	12 458	40 442	11 529
1957	2 939	4 691	-	10 894	39 898	8 461



## III - DISCRIMINAÇÃO DAS PRINCIPAIS CONTAS DO ATIVO E DO PASSIVO, SEGUNDO AS PRAÇAS

Agosto 1956/1957

São Paulo

(cont.)

PRAÇAS	SALDOS EM 31 DE AGOSTO (Cr\$ 1 000)						
	Caixa em moeda corrente	Empréstimos em c/c	Empréstimos hipotecários	Títulos descontados	Depósitos a vista e a curto prazo	Depósitos a prazo	
Sertãozinho .....	1956	6 090	6 811	-	34 673	57 898	16 441
	1957	16 292	6 750	-	62 583	88 573	14 925
Severinia .....	1956	-	-	-	-	-	-
	1957	1 184	474	-	7 800	7 547	591
Socorro .....	1956	4 698	1 195	-	13 862	45 774	8 050
	1957	4 592	993	-	19 096	41 866	6 147
Sorocaba .....	1956	38 916	221 985	345	268 997	274 702	31 424
	1957	49 597	469 561	1 098	381 037	352 949	35 649
Sumaré .....	1956	2 686	1 888	-	5 718	19 765	1 416
	1957	2 538	2 669	-	7 241	26 388	1 442
Suzano .....	1956	4 133	-	-	8 884	30 578	6 437
	1957	4 862	169	-	12 866	45 418	8 806
Tabapuã .....	1956	4 685	2 331	91	22 346	43 431	7 109
	1957	5 553	5 809	69	22 035	57 073	9 002
Tabatinga .....	1956	1 651	-	-	2 229	9 417	930
	1957	536	161	-	2 227	8 359	1 233
Taiuva .....	1956	-	-	-	-	-	-
	1957	1 126	-	-	3 759	4 059	4 063
Tambau .....	1956	3 886	1 463	-	6 847	28 548	21 562
	1957	3 546	996	-	9 490	33 315	20 124
Tanabi .....	1956	6 285	191	-	26 520	29 512	1 159
	1957	6 288	2 903	855	25 648	37 477	1 660
Tapiratiba .....	1956	1 010	2 275	-	2 768	11 593	8 127
	1957	824	1 864	-	2 257	12 030	9 796
Taquaritinga .....	1956	4 321	27 593	-	60 099	85 515	9 450
	1957	3 862	49 539	-	82 731	106 044	10 631
Taquarituba .....	1956	984	-	-	600	6 955	194
	1957	886	-	-	2 965	6 816	1 932
Tatuí .....	1956	5 112	1 846	-	19 383	52 650	4 212
	1957	4 833	1 374	-	17 898	54 276	2 696
Taubaté .....	1956	14 717	218 903	-	141 563	201 705	9 118
	1957	26 691	301 350	320	188 394	249 747	31 940
Tietê.....	1956	7 802	1 573	-	32 531	68 615	11 048
	1957	6 438	2 578	-	34 636	78 246	15 237
Torrinha .....	1956	1 057	-	-	19 810	20 294	7 986
	1957	1 162	803	-	8 674	16 264	8 082
Tupã .....	1956	19 325	189 708	-	143 325	222 208	16 468
	1957	13 550	221 054	200	227 061	271 725	18 920
Tupi Paulista .....	1956	9 511	11 690	-	22 516	67 550	8 291
	1957	10 375	21 932	-	23 826	123 910	6 694

## III- DISCRIMINAÇÃO DAS PRINCIPAIS CONTAS DO ATIVO E DO PASSIVO, SEGUNDO AS PRAÇAS

Agosto 1956/1957

São Paulo

(concl.)

P R A Ç A S	SALDOS EM 31 DE AGOSTO (Cr\$ 1 000)						
	Caixa em moeda corrente	Empréstimos em c/c	Empréstimos hipotecários	Títulos descontados	Depósitos a vista e a curto prazo	Depósitos a prazo	
Botubá .....	1956	322	112	-	2 372	5 675	62
	1957	453	333	-	3 062	7 372	200
Juchoa .....	1956	1 526	-	-	21 083	28 753	6 149
	1957	2 175	-	-	21 815	43 331	6 519
Jrupês .....	1956	4 903	8 418	-	49 484	61 010	5 288
	1957	5 308	3 062	-	44 365	56 155	2 366
Valinhos .....	1956	2 672	419	-	10 693	57 828	7 245
	1957	5 145	664	-	22 700	75 189	8 554
Valparaíso .....	1956	6 112	102 356	-	69 669	63 679	14 005
	1957	5 339	137 665	-	107 067	90 776	19 068
Vargem Grande do Sul .....	1956	2 785	449	-	6 579	27 061	3 060
	1957	3 154	524	-	15 108	26 733	4 549
Vera Cruz .....	1956	4 231	-	-	17 124	53 505	12 727
	1957	3 563	378	-	28 374	45 897	14 066
Vinhedo .....	1956	4 326	137	-	5 597	29 148	11 321
	1957	3 264	347	-	8 350	35 157	14 920
Viradouro .....	1956	930	-	-	896	9 679	191
	1957	946	-	-	6 104	12 469	2 408
Votuporanga .....	1956	8 149	66 140	-	62 334	95 430	3 550
	1957	16 418	181 794	-	90 734	114 921	2 336
TOTALS .....	1956	4 735 883	44 608 727	1 102 984	44 097 346	62 748 400	8 734 034
	1957	4 668 946	50 187 350	974 232	55 704 426	76 170 783	9 270 233

Fonte - Serviço de Estatística Econômica e Financeira.

## I - BALANÇO MERCANTIL - 1938/DEZEMBRO 1957

ANOS E MESES	Quantidade (t)		VALOR A BORDO NO BRASIL				+ ou - na Exportação (US\$1 000)	Valor unitário Cr\$/t		
			Cr\$ 1 000		US\$ 1 000			Imp.	Exp.	
	Imp.	Exp.	Imp.	Exp.	Imp.	Exp.				
1938..	4 913 170	3 933 870	3 195 570	5 096 890	294 868	295 643	+	775	1 057	1 296
1939..	4 788 645	4 183 042	4 993 992	5 615 519	261 192	305 357	+	44 165	1 041	1 343
1948..	6 803 616	4 658 408	20 984 880	21 696 874	1 120 987	1 180 461	+	59 474	3 084	4 658
1949..	7 179 049	3 744 053	20 648 081	20 153 084	1 102 996	1 096 468	-	6 528	2 876	5 383
1950..	8 967 894	3 819 083	20 313 429	24 913 487	1 085 119	1 355 467	+	270 348	2 265	6 523
1951..	10 994 491	4 851 889	37 198 345	32 514 265	1 987 091	1 769 002	-	218 089	3 383	6 701
1952..	11 394 706	4 100 109	37 178 622	26 064 993	1 980 747	1 418 117	-	562 630	3 263	6 357
1953..	11 792 027	4 377 808	25 152 079	32 047 276	1 318 667	1 539 120	+	220 654	2 133	7 320
1954..	13 345 456	4 289 556	55 238 775	42 967 571	1 633 539	1 561 836	-	71 703	4 139	10 017
1955..	13 945 384	6 186 066	60 225 657	54 521 072	1 306 835	1 423 246	+	116 411	4 319	8 814
1956..	13 948 199	5 751 304	71 596 808	59 472 070	1 233 879	1 481 978	+	248 141	5 133	10 341
1956:										
I..	1 169 422	500 496	5 092 870	4 016 607	96 276	102 268	+	5 992	4 355	8 025
II..	1 208 715	490 271	5 262 276	5 293 918	99 631	137 828	+	38 197	4 354	10 798
III..	1 016 700	450 610	5 071 906	4 145 197	90 183	106 875	+	16 692	4 989	9 199
IV..	1 100 905	432 348	5 394 905	3 945 701	97 206	100 769	+	3 563	4 900	9 126
V..	986 408	533 371	4 331 114	5 147 223	76 744	130 613	+	53 869	4 391	9 650
VI..	1 125 115	441 113	4 964 618	5 545 807	88 182	139 858	+	51 676	4 413	12 572
VII..	1 028 556	459 989	5 234 323	5 324 704	88 911	129 680	+	40 811	5 089	11 576
VIII..	1 453 279	438 165	7 316 991	5 351 338	126 716	131 345	+	4 629	5 035	12 213
IX..	1 245 908	528 281	6 319 940	5 049 867	100 269	123 103	+	22 834	5 072	9 559
X..	1 232 413	417 853	6 204 429	4 669 992	105 086	114 793	+	9 707	5 034	11 176
XI..	1 266 404	463 021	8 967 395	5 141 258	141 911	124 244	-	17 667	7 084	11 104
XII..	1 114 374	595 786	7 436 041	5 840 458	122 764	140 602	+	17 838	6 673	9 803
1957:										
I..	1 135 409	449 092	6 104 409	5 742 210	104 227	139 471	+	35 244	5 376	12 786
II..	984 321	429 752	6 133 428	4 588 265	101 791	110 443	+	8 652	6 231	10 677
III..	1 097 412	537 036	6 977 458	4 136 562	117 116	95 423	-	21 693	6 357	7 703
IV..	1 079 962	611 085	6 951 514	3 820 609	121 786	86 870	-	34 916	6 437	6 252
V..	1 085 507	658 337	6 940 877	4 285 166	120 242	98 726	-	21 516	6 394	6 509
VI..	1 151 501	570 728	7 862 950	3 729 397	137 958	84 501	-	53 457	6 829	6 534
VII..	1 444 237	722 092	8 112 234	4 800 089	140 727	104 460	-	36 293	5 617	6 647
VIII..	1 041 577	806 648	7 721 428	5 716 288	134 305	123 865	-	10 441	7 413	7 086
IX..	1 197 887	865 018	7 314 959	5 787 249	125 845	131 097	+	5 252	6 107	6 690
X..	1 152 493	692 451	8 173 488	5 736 872	138 396	133 559	-	4 837	7 092	8 284
XI..	1 177 665	707 603	7 528 048	6 672 505	128 485	155 548	+	27 063	6 392	9 429
XII..	? 965 491	662 861	? 6 630 748	5 641 917	? 117 948	127 644	+	9 696	? 6 868	8 511



II- RESUMO, SEGUNDO AS GRANDES CLASSES - JANEIRO A NOVEMBRO 1956/1957

GRANDES CLASSES	EXPORTAÇÃO		IMPORTAÇÃO	
	1956	1957	1956	1957
<u>Quantidade (t)</u>				
Animais vivos .....	171	220	3 331	2 788
Matérias primas em bruto e preparadas .....	3 649 010	5 402 413	10 047 927	9 508 600
Gêneros alimentícios e bebidas .....	1 490 573	1 630 390	1 580 849	1 522 684
Produtos químicos, farmacêuticos e semelhantes .	5 422	2 938	615 558	664 045
Maquinaria e veículos .....	1 581	510	156 056	264 927
Manufaturas (segundo a matéria prima) .....	5 744	10 734	421 667	575 643
Manufaturas diversas .....	132	253	6 564	6 572
Ouro. Moeda. Transações especiais .....	2 885	2 384	1 873	2 712
TOTAL .....	5 155 518	7 049 842	12 833 825	12 547 971

Valor a bordo no Brasil em Cr\$ 1 000

Animais vivos .....	16 314	9 661	94 658	84 413
Matérias primas em bruto e preparadas .....	12 438 907	16 272 188	21 267 517	22 043 667
Gêneros alimentícios e bebidas .....	40 402 923	37 875 994	7 594 177	10 500 106
Produtos químicos, farmacêuticos e semelhantes .	391 908	379 219	10 055 357	8 460 598
Maquinaria e veículos .....	105 265	69 661	16 713 423	28 698 001
Manufaturas (segundo a matéria prima) .....	107 258	206 354	6 614 117	7 896 600
Manufaturas diversas .....	34 007	27 802	1 746 256	1 975 913
Ouro. Moeda. Transações especiais .....	135 030	174 333	75 262	161 495
TOTAL .....	53 631 612	55 015 212	64 160 767	79 820 793

Valor médio (Cr\$/t)

Animais vivos .....	95 138	43 899	28 417	30 277
Matérias primas em bruto e preparadas .....	3 409	3 012	2 117	2 318
Gêneros alimentícios e bebidas .....	27 106	23 231	4 677	6 896
Produtos químicos, farmacêuticos e semelhantes .	72 286	129 094	16 335	12 741
Maquinaria e veículos .....	66 597	136 628	107 099	108 324
Manufaturas (segundo a matéria prima) .....	18 674	19 223	15 686	13 718
Manufaturas diversas .....	257 341	109 949	266 035	300 656
Ouro. Moeda. Transações especiais .....	46 796	73 129	40 183	59 548
TOTAL .....	10 403	7 803	4 999	6 361

Fonte - Serviço de Estatística Econômica e Financeira.

COMÉRCIO EXTERIOR DO BRASIL

## III - RESUMO DA IMPORTAÇÃO, SEGUNDO OS PRINCIPAIS PAÍSES - JANEIRO A NOVEMBRO 1956/1957

PAÍSES DE PROCEDÊNCIA	JANEIRO A NOVEMBRO		NOVEMBRO	
	1956	1957	1956	1957
Quantidade (t)				
Estados Unidos .....	2 144 111	2 368 096	201 614	241 715
Alemanha .....	130 548	231 733	15 842	19 189
Venezuela .....	4 362 319	4 000 689	324 860	334 930
Argentina .....	661 436	827 477	169 950	150 133
Grã-Bretanha .....	86 100	92 141	11 807	7 263
Antilhas Holandesas .....	1 551 765	1 289 699	102 774	137 902
Suécia .....	92 128	121 502	13 055	7 575
França .....	52 742	100 651	8 327	7 532
Itália .....	26 025	27 992	1 960	2 368
União Belgo-Luxemburguesa .....	38 065	73 903	5 496	6 282
Outros países .....	3 688 586	3 414 088	410 719	262 776
TOTAL .....	12 833 825	12 547 971	1 266 404	1 177 665

Valor a bordo no Brasil em Cr\$ 1 000

Estados Unidos .....	18 999 210	29 444 915	2 664 223	2 738 179
Alemanha .....	4 734 888	7 571 219	667 083	767 611
Venezuela .....	4 940 089	5 833 638	359 241	478 148
Argentina .....	2 635 896	3 949 398	717 498	628 094
Grã-Bretanha .....	2 652 299	3 126 265	429 645	349 488
Antilhas Holandesas .....	3 225 474	2 855 491	189 396	283 263
Suécia .....	2 524 921	2 703 149	475 449	244 763
França .....	1 537 419	2 615 650	254 685	232 734
Itália .....	1 427 107	1 961 572	136 431	197 967
União Belgo-Luxemburguesa .....	969 516	1 524 490	147 865	145 857
Outros países .....	20 513 948	18 235 006	2 925 879	1 461 944
TOTAL .....	64 160 767	79 820 793	8 967 395	7 526 048



III - RESUMO DA IMPORTAÇÃO, SEGUNDO OS PRINCIPAIS PAÍSES - JANEIRO A NOVEMBRO 1956/1957

(concl.)

PAÍSES DE PROCEDÊNCIA	JANEIRO A NOVEMBRO		NOVEMBRO	
	1956	1957	1956	1957

Valor a bordo no Brasil em US\$ 1 000

Estados Unidos .....	323 221	501 356	40 613	45 960
Alemanha .....	66 006	117 047	8 521	11 779
Venezuela .....	107 508	111 776	7 848	8 882
Argentina .....	68 152	78 926	15 447	13 053
Grã-Bretanha .....	37 843	46 951	5 778	5 565
Antilhas Holandesas .....	58 124	51 961	4 047	5 305
Suécia .....	38 522	47 198	6 497	4 109
França .....	22 483	44 658	3 448	4 395
Itália .....	26 024	34 781	2 432	3 385
União Belgo-Luxemburguesa .....	14 940	22 795	2 139	2 064
Outros países .....	348 292	313 429	45 141	23 988
TOTAL .....	1 111 115	1 370 878	141 911	128 485

% do valor em dólares s/o total da importação

Estados Unidos .....	29,09	36,57	28,62	35,77
Alemanha .....	5,94	8,54	6,00	9,17
Venezuela .....	9,68	8,15	5,53	6,91
Argentina .....	6,13	5,76	10,89	10,16
Grã-Bretanha .....	3,41	3,42	4,07	4,33
Antilhas Holandesas .....	5,23	3,79	2,85	4,13
Suécia .....	3,47	3,44	4,58	3,20
França .....	2,02	3,26	2,43	3,42
Itália .....	2,34	2,54	1,71	2,63
União Belgo-Luxemburguesa .....	1,34	1,66	1,51	1,61
Outros países .....	31,35	22,87	31,81	18,67
TOTAL .....	100,00	100,00	100,00	100,00

## IV - RESUMO DA IMPORTAÇÃO, SEGUNDO AS UNIDADES DA FEDERAÇÃO - JANEIRO A NOVEMBRO 1956/1957

UNIDADES DA FEDERAÇÃO	QUANTIDADE (t)				VALOR A BORDO NO BRASIL (Cr\$ 1 000)			
	Janeiro a novembro		Novembro		Janeiro a novembro		Novembro	
	1956	1957	1956	1957	1956	1957	1956	1957
<b><u>NORTE</u></b>								
Ter. de Rondônia	-	-	-	-	-	-	-	-
Ter. do Acre ..	-	-	-	-	-	-	-	-
Amazonas .....	50 117	262 533	2 962	31 317	129 130	498 696	10 396	58 984
Ter. do R. Branco	-	-	-	-	-	-	-	-
Pará .....	227 331	151 254	9 886	16 922	776 130	934 605	58 730	108 550
Ter. do Amapá..	17 452	11 621	3 431	213	102 581	60 232	12 983	4 975
<b><u>NORDESTE</u></b>								
Maranhão .....	1 476	1 989	87	66	42 415	69 200	2 037	5 576
Piauí .....	200	25	0	4	3 084	1 881	1	154
Ceará .....	132 102	98 384	12 055	13 350	440 935	564 696	40 383	106 738
Rio G. do Norte	47 499	38 838	2 458	3 781	121 855	111 279	16 719	14 115
Paraíba .....	82 884	66 992	5 759	4 955	109 088	141 579	4 655	11 675
Pernambuco ....	683 218	621 014	71 074	46 591	2 433 620	3 123 259	294 666	234 761
Alagoas .....	24 170	27 322	300	88	138 312	168 924	8 872	3 114
<b><u>LESTE</u></b>								
Sergipe .....	22	6	-	-	713	220	-	-
Bahia .....	211 765	240 564	30 628	38 801	1 213 231	2 086 784	155 653	281 175
Minas Gerais ...	23	79	1	12	4 724	12 615	302	2 019
Espírito Santo..	69 841	95 591	10 311	6 599	387 099	475 968	32 340	40 652
Rio de Janeiro..	48 178	58 874	5 045	16 958	109 109	176 666	18 270	50 488
D. Federal ....	3 734 011	3 902 197	343 817	356 999	21 386 455	25 444 180	2 944 230	2 276 976
<b><u>SUL</u></b>								
São Paulo .....	6 366 504	5 644 725	634 899	483 187	31 790 265	39 375 561	4 639 883	3 494 663
Paraná .....	198 241	214 810	14 787	26 784	618 349	861 236	57 498	99 885
Stª Catarina ..	30 771	51 776	8 935	21 734	201 182	399 366	43 761	97 531
Rio G. do Sul..	891 801	1 037 769	107 517	104 884	4 095 600	5 247 304	616 631	624 279
<b><u>CENTRO-OESTE</u></b>								
Mato Grosso ...	16 219	21 608	2 452	4 420	56 890	66 542	9 385	11 738
Goiás .....	-	-	-	-	-	-	-	-
<b>BRASIL ..</b>	<b>12 833 825</b>	<b>12 547 971</b>	<b>1 266 404</b>	<b>1 177 665</b>	<b>64 160 767</b>	<b>79 820 793</b>	<b>8 967 395</b>	<b>17 528 048</b>

Fonte - Serviço de Estatística Econômica e Financeira.

V - RESUMO DA IMPORTAÇÃO, SEGUNDO AS PRINCIPAIS MERCADORIAS - JANEIRO A NOVENO 1956/1957

MERCADORIAS	JANEIRO A NOVENO		NOVENO	
	1956	1957	1956	1957
<u>Quantidade (t)</u>				
Máquinas seus pertences e acessórios .....	98 391	148 185	14 832	15 985
Tratores exclusive a vapor (1) .....	12 457	26 404	2 418	3 468
Máquinas-ferramentas e outras máquinas para trabalhar metais, exclusive pneumáticas .....	10 075	15 692	1 102	2 289
Combustíveis, lubrificantes, óleos minerais e seus produtos .....	9 565 115	8 967 715	798 878	785 061
Petróleo em bruto ou cru .....	4 557 180	4 618 574	393 931	411 150
Óleos combustíveis (Fuel e Diesel) .....	2 760 474	2 231 271	210 188	180 481
Gasolina .....	699 806	651 503	30 072	66 779
Carvão de pedra e betuminoso .....	743 848	844 653	87 920	92 036
Querosene .....	550 530	368 663	49 062	25 973
Óleos lubrificantes .....	185 993	159 466	23 036	3 301
Veículos, seus pertences e acessórios .....	57 665	116 772	7 427	8 711
Chassis com motores para ônibus, caminhões e semelhantes (2) .....	15 708	32 635	2 837	3 992
Caminhões, ambulâncias e semelhantes (3) .....	8 976	17 956	1 096	595
Pertences e acessórios p/automóveis de passageiros, caminhões, ônibus e semelhantes .....	5 248	6 709	398	715
Produtos químicos, farmacêuticos e semelhantes .....	615 558	663 045	70 019	47 124
Soda cáustica .....	115 835	85 602	18 100	8 466
Corantes de anilina .....	1 434	1 136	172	60
Manufaturas de metais .....	221 884	349 072	34 871	29 850
Fólha-de-flandres .....	80 614	107 658	14 421	3 125
Trigo em grão .....	1 310 481	1 300 795	227 501	222 435
Celulose para fabricação de papel .....	109 427	130 091	16 034	3 805
Cobre em lingotes, linguados e pães não trabalhados .....	17 535	24 903	2 766	3 139
Bacalhau .....	33 869	34 300	4 075	2 019
Malte ou cevada torrefata .....	52 688	45 848	1 441	1 753
Alumínio em lingotes, linguados e pães não trabalhados .....	12 079	12 053	1 721	1 538
Outras mercadorias .....	739 133	755 192	86 839	56 245
<b>TOTAL</b> .....	<b>12 833 825</b>	<b>12 547 971</b>	<b>1 266 404</b>	<b>1 177 665</b>

Valor a bordo no Brasil em Cr\$ 1 000

Máquinas seus pertences e acessórios .....	11 480 840	17 290 676	1 752 567	1 900 182
Tratores exclusive a vapor .....	890 824	2 002 563	138 605	267 390
Máquinas-ferramentas e outras máquinas para trabalhar metais, exclusive pneumáticas .....	737 046	1 243 608	103 002	155 202
Combustíveis, lubrificantes, óleos minerais e seus produtos .....	13 784 800	14 190 896	1 146 678	1 177 942
Petróleo em bruto ou cru .....	5 165 762	5 925 041	463 735	534 173
Óleos combustíveis (Fuel e Diesel) .....	2 408 496	2 966 351	194 707	264 759
Gasolina .....	2 479 941	2 271 961	95 721	201 782
Carvão de pedra e betuminoso .....	686 434	822 037	85 182	69 875
Querosene .....	1 120 194	813 382	103 327	51 799
Óleos lubrificantes .....	1 470 922	791 017	154 028	18 595
Veículos seus pertences e acessórios .....	5 232 583	11 407 325	801 210	905 597
Chassis com motores para ônibus, caminhões e semelhantes .....	1 973 254	3 750 302	361 471	425 795
Caminhões, ambulâncias e semelhantes .....	929 361	1 996 197	104 071	85 091
Pertences e acessórios para automóveis de passageiros, caminhões, ônibus e semelhantes .....	571 383	1 117 645	61 984	113 054
Produtos químicos, farmacêuticos e semelhantes .....	10 055 357	8 459 997	1 416 141	749 749
Soda cáustica .....	925 013	501 885	138 622	51 229
Corantes de anilina .....	732 374	443 870	94 100	26 532
Manufaturas de metais .....	4 848 227	6 024 527	795 048	487 467
Fólha-de-flandres .....	1 499 116	1 615 702	282 953	51 395
Trigo em grão .....	2 956 847	4 925 675	751 354	847 594
Celulose para fabricação de papel .....	1 307 150	1 513 644	217 507	51 403
Cobre em lingotes, linguados e pães não trabalhados .....	1 464 862	1 244 320	216 051	135 182
Bacalhau .....	1 131 025	1 200 674	130 580	80 820
Malte ou cevada torrefata .....	860 335	720 425	26 061	28 433
Alumínio em lingotes, linguados e pães não trabalhados .....	664 518	570 051	105 708	67 885
Outras mercadorias .....	10 374 223	12 272 583	1 608 490	1 095 794
<b>TOTAL</b> .....	<b>64 160 767</b>	<b>79 820 793</b>	<b>8 967 395</b>	<b>7 528 048</b>

Notas: As quantidades correspondem respectivamente a: (1) 4 479, 7 645, 844, 996; (2) 9 148, 23 032, 1 869, 2 924; (3) 6 472, 17 858, 1 352 e 1 125 unidades.



MERCADORIAS	JANEIRO A NOVEMBRO		NOVEMBRO	
	1956	1957	1956	1957
<u>Valor a bordo no Brasil em US\$ 1 000</u>				
Máquinas seus pertences e acessórios .....	189 034	299 915	27 367	33 782
Tratores exclusive a vapor .....	13 731	34 407	3 002	4 477
Máquinas-ferramentas e outras máquinas para trabalhar metais exclusive pneumáticas .....	15 759	29 253	1 972	3 805
Combustíveis, lubrificantes, óleos minerais e seus produtos .....	277 692	270 179	23 570	22 071
Petróleo em bruto ou cru .....	98 895	111 090	8 616	9 925
Óleos combustíveis (Fuel e Diesel) .....	71 274	64 661	5 770	4 961
Gasolina .....	35 601	35 960	1 734	3 749
Carvão de pedra e betuminoso .....	15 942	18 731	1 957	1 521
Querosene .....	20 815	15 113	1 919	962
Óleos lubrificantes .....	27 438	14 681	2 860	342
Veículos, seus pertences e acessórios .....	79 126	175 611	11 676	14 403
Chassis com motores para ônibus, caminhões e semelhantes .....	24 692	47 028	4 080	6 170
Caminhões, ambulâncias e semelhantes .....	10 696	28 218	1 590	1 080
Pertences e acessórios para automóveis de passageiros, caminhões, ônibus e semelhantes .....	6 192	11 452	598	1 307
Produtos químicos farmacêuticos e semelhantes .....	131 935	132 430	16 558	10 822
Soda cáustica .....	12 095	8 580	1 903	835
Corantes de anilina .....	7 614	5 609	944	320
Manufaturas de metais .....	69 671	100 758	10 415	8 701
Fôlha-de-flandres .....	18 145	26 296	3 496	826
Trigo em grão .....	100 360	93 984	16 992	16 250
Celulose para fabricação de papel .....	20 707	23 590	3 089	718
Cobre em lingotes, linguados e páes não trabalhados .....	19 182	18 525	2 839	1 905
Bacalhau .....	19 930	19 396	2 350	1 138
Malte ou cevada torrefata .....	10 238	8 800	290	311
Alumínio em lingotes, linguados e páes não trabalhados .....	9 480	7 291	1 337	873
Outras mercadorias .....	183 760	220 399	25 428	17 511
TOTAL .....	1 111 115	1 370 878	141 911	128 485
<u>% do valor em dólares s/o total da importação</u>				
Máquinas seus pertences e acessórios .....	17,01	21,88	19,28	26,29
Tratores exclusive a vapor .....	1,24	2,51	2,12	3,48
Máquinas-ferramentas e outras máquinas para trabalhar metais exclusive pneumáticas .....	1,42	2,13	1,39	2,96
Combustíveis, lubrificantes, óleos minerais e seus produtos .....	24,99	19,71	16,61	17,18
Petróleo em bruto ou cru .....	8,90	8,10	6,07	7,72
Óleos combustíveis (Fuel e Diesel) .....	6,41	4,72	4,07	3,86
Gasolina .....	3,20	2,62	1,22	2,92
Carvão de pedra e betuminoso .....	1,43	1,37	1,38	1,18
Querosene .....	1,87	1,10	1,35	0,75
Óleos lubrificantes .....	2,47	1,07	2,02	0,27
Veículos, seus pertences e acessórios .....	7,12	12,81	8,23	11,21
Chassis com motores para ônibus, caminhões e semelhantes .....	2,22	3,43	2,88	4,80
Caminhões, ambulâncias e semelhantes .....	0,96	2,06	1,12	0,84
Pertences e acessórios para automóveis de passageiros, caminhões, ônibus e semelhantes .....	0,56	0,84	0,42	1,02
Produtos químicos, farmacêuticos e semelhantes .....	11,88	9,66	11,67	8,42
Soda cáustica .....	1,09	0,63	1,34	0,65
Corantes de anilina .....	0,69	0,41	0,67	0,25
Manufaturas de metais .....	6,27	7,35	7,34	6,77
Fôlha-de-flandres .....	1,63	1,92	2,46	0,64
Trigo em grão .....	9,03	6,86	11,97	12,65
Celulose para fabricação de papel .....	1,86	1,72	2,18	0,56
Cobre em lingotes, linguados e páes não trabalhados .....	1,73	1,35	2,00	1,48
Bacalhau .....	1,80	1,41	1,66	0,89
Malte ou cevada torrefata .....	0,92	0,64	0,20	0,24
Alumínio em lingotes, linguados e páes não trabalhados .....	0,85	0,53	0,94	0,68
Outras mercadorias .....	16,54	16,08	17,92	13,63
TOTAL .....	100,00	100,00	100,00	100,00



COMÉRCIO EXTERIOR DO BRASIL

43

VI - CUSTO E FRETE DAS MERCADORIAS IMPORTADAS, SEGUNDO OS PAÍSES DE PROCEDÊNCIA, PORTOS DE DESTINO E BANDEIRAS DE TRANSPORTE - JANEIRO A NOVEMBRO 1956/1957

Valor em US\$ 1 000

ESPECIFICAÇÃO	CUSTO NO PAÍS DE PROCEDÊNCIA		FRETE E OUTRAS DESPESAS		% DO FRETE S/O VALOR A BORDO NO BRASIL	
	1956	1957	1956	1957	1956	1957
<u>Países de procedência</u>						
Estados Unidos .....	274 202	443 633	49 019	57 723	15,2	11,5
Venezuela .....	84 592	85 966	22 916	25 810	21,3	23,1
Argentina .....	55 102	65 043	13 050	13 803	19,1	17,6
Antilhas Holandesas .....	47 709	41 824	10 415	10 137	17,9	19,5
Kuwait .....	16 426	16 223	11 947	11 608	42,1	41,7
Alemanha .....	60 252	105 824	5 753	11 223	8,7	9,6
Arábia Saudita .....	11 551	11 959	5 687	6 372	33,0	34,8
Suécia .....	34 621	42 203	3 901	4 995	10,1	10,6
França .....	19 916	39 881	2 567	4 776	11,4	10,7
Grã-Bretanha .....	34 063	42 303	3 780	4 649	10,0	9,9
Finlândia .....	21 824	25 876	3 480	4 318	13,7	14,3
Noruega .....	21 380	20 573	2 694	2 994	11,2	12,7
Trinidad .....	9 235	10 721	2 703	2 838	22,6	20,9
Outros países .....	249 320	230 040	33 010	27 483	11,7	10,7
<b>TOTAL .....</b>	<b>940 193</b>	<b>1 182 069</b>	<b>170 922</b>	<b>188 809</b>	<b>15,4</b>	<b>13,8</b>
<u>Portos de destino</u>						
Santos .....	414 626	528 326	78 563	84 138	15,9	13,7
Rio de Janeiro .....	332 141	392 565	54 962	59 911	14,2	13,2
Rio Grande .....	20 950	32 703	6 413	9 177	23,4	21,9
Recife .....	38 016	46 438	7 759	8 383	16,9	15,3
Pôrto Alegre .....	37 205	41 498	7 167	7 305	16,2	15,0
Salvador .....	24 428	40 669	3 857	5 207	13,6	11,4
Belém .....	15 119	19 493	2 403	2 695	13,7	12,1
Paranaíba .....	9 109	11 422	1 888	2 320	17,2	16,9
Portaleza .....	6 301	9 554	1 298	1 589	17,1	14,3
Manaus .....	2 059	7 546	424	1 463	17,0	16,2
Vitória .....	8 327	9 529	1 108	1 439	11,7	13,1
Outros portos .....	31 912	42 326	5 080	5 182	13,7	10,9
<b>TOTAL .....</b>	<b>940 193</b>	<b>1 182 069</b>	<b>170 922</b>	<b>188 809</b>	<b>15,4</b>	<b>13,8</b>
<u>Bandeiras de transporte</u>						
Americana .....	164 662	226 507	26 117	27 685	13,7	10,9
Siberiana .....	40 847	60 360	14 611	24 805	26,3	23,1
Brasileira .....	128 800	225 459	20 048	23 698	13,5	9,5
Norueguesa .....	117 868	105 291	26 421	22 748	18,3	17,8
Argentina .....	48 779	62 469	10 918	12 228	18,3	16,4
Inglêsa .....	62 829	71 602	10 606	12 174	14,4	14,5
Holandesa .....	59 816	87 394	8 479	10 643	12,4	10,9
Sueca .....	74 698	83 287	10 630	10 368	12,5	11,7
Alemã .....	51 213	80 946	6 077	9 801	10,6	10,8
Panamense .....	25 498	19 100	8 466	6 915	24,9	26,6
Dinamarquesa .....	19 851	24 562	5 866	5 788	22,8	19,1
Italiana .....	18 757	18 912	3 470	3 585	15,6	15,9
Finlandesa .....	13 028	17 326	2 130	2 987	14,0	14,7
Japonesa .....	30 905	18 891	5 079	2 947	14,1	13,5
Françesa .....	21 210	25 276	2 039	2 741	8,8	9,8
Outras bandeiras .....	61 432	54 687	9 965	9 696	14,0	15,1
<b>TOTAL .....</b>	<b>940 193</b>	<b>1 182 069</b>	<b>170 922</b>	<b>188 809</b>	<b>15,4</b>	<b>13,8</b>

Fonte - Serviço de Estatística Econômica e Financeira.

## VII- RESUMO DA EXPORTAÇÃO, SEGUNDO OS PRINCIPAIS PAISES - JANEIRO A NOVEMBRO 1956/1957

PAÍSES DE DESTINO	JANEIRO A NOVEMBRO		NOVEMBRO	
	1956	1957	1956	1957
<u>Quantidade (t)</u>				
Estados Unidos .....	2 238 376	2 771 744	177 177	293 644
Argentina .....	361 818	794 363	53 484	87 633
Grã-Bretanha .....	673 104	961 285	41 496	77 715
Alemanha .....	577 614	627 270	45 183	70 317
Holanda .....	117 933	231 269	22 787	21 101
França .....	92 247	106 864	7 322	5 671
Japão .....	160 506	187 233	9 799	6 481
Espanha .....	49 588	103 290	5 782	1 491
Suécia .....	44 725	37 042	5 812	3 739
Uruguai .....	133 790	188 262	8 387	1 853
Outros países .....	705 817	1 041 220	85 792	137 958
TOTAL .....	5 155 518	7 049 842	463 021	707 603

Valor a bordo no Brasil em Cr\$ 1 000

Estados Unidos .....	26 098 950	24 388 831	2 228 614	3 300 148
Argentina .....	2 285 721	4 576 770	310 640	499 880
Grã-Bretanha .....	2 285 610	3 388 800	186 163	421 985
Alemanha .....	3 586 003	3 331 935	313 412	618 789
Holanda .....	1 831 167	1 745 178	343 211	317 021
França .....	1 914 293	1 660 485	217 679	147 236
Japão .....	1 480 697	1 604 656	59 082	34 994
Espanha .....	928 236	1 434 586	41 111	25 251
Suécia .....	1 901 398	1 431 174	260 796	149 163
Uruguai .....	1 036 511	1 243 492	69 619	12 307
Outros países .....	10 283 026	10 209 305	1 110 931	1 145 731
TOTAL .....	53 631 612	55 015 212	5 141 258	6 672 505

VII - RESUMO DA EXPORTAÇÃO, SEGUNDO OS PRINCIPAIS PAÍSES - JANEIRO A NOVEMBRO 1956/1957

(concl.)

PAÍSES DE DESTINO	JANEIRO A NOVEMBRO		NOVEMBRO	
	1956	1957	1956	1957

Valor a bordo no Brasil em US\$ 1 000

Estados Unidos .....	668 814	597 390	55 444	81 793
Argentina .....	55 598	93 604	6 305	9 362
Grã-Bretanha .....	48 583	59 615	3 647	7 283
Alemanha .....	86 852	75 734	7 655	14 250
Holanda .....	44 166	37 223	8 423	6 976
França .....	49 020	38 734	5 241	3 450
Japão .....	33 533	34 994	1 332	789
Espanha .....	21 260	27 587	805	419
Suécia .....	53 363	40 366	7 381	4 221
Uruguai .....	22 296	22 522	1 354	218
Outros países .....	257 891	236 194	26 657	26 787
TOTAL .....	1 341 376	1 263 963	124 244	155 548

‰ do valor em dólares s/o total da exportação

Estados Unidos .....	49,86	47,26	44,63	52,58
Argentina .....	4,15	7,41	5,08	6,02
Grã-Bretanha .....	3,62	4,72	2,94	4,68
Alemanha .....	6,48	5,99	6,16	9,16
Holanda .....	3,29	2,95	6,78	4,49
França .....	3,65	3,06	4,22	2,22
Japão .....	2,50	2,77	1,07	0,51
Espanha .....	1,58	2,18	0,65	0,26
Suécia .....	3,98	3,19	5,94	2,71
Uruguai .....	1,66	1,78	1,08	0,14
Outros países .....	19,23	18,69	21,45	17,23
TOTAL .....	100,00	100,00	100,00	100,00



## VIII-RESUMO DA EXPORTAÇÃO, SEGUNDO AS UNIDADES DA FEDERAÇÃO - JANEIRO A NOVEMBRO 1956/1957

UNIDADES DA FEDERAÇÃO	QUANTIDADE (t)				VALOR A BORDO NO BRASIL (Cr\$ 1 000)			
	Janeiro a novembro		Novembro		Janeiro a novembro		Novembro	
	1956	1957	1956	1957	1956	1957	1956	1957
<u>NORTE</u>								
Ter. de Rondônia	-	-	-	-	-	-	-	-
Ter. do Acre ..	-	-	-	-	-	-	-	-
Amazonas .....	23 011	26 682	120	14	422 122	424 905	30 342	923
Ter. do R. Branco	-	-	-	-	-	-	-	-
Pará .....	58 546	60 413	13 436	4 195	551 211	632 975	49 984	33 025
Ter. do Amapá..	326	589 998	-	60 161	361	1 585 320	-	152 096
<u>NORDESTE</u>								
Maranhão .....	70	3 879	-	-	3 977	78 315	-	-
Piauí .....	4 029	3 791	403	376	252 634	283 627	18 615	26 027
Ceará .....	21 392	26 624	1 955	3 008	637 434	1 036 789	71 192	103 401
Rio G. do Norte	10 172	5 564	1 068	851	299 949	258 542	76 499	36 045
Paraíba .....	68 825	75 657	5 566	6 650	566 363	667 752	50 475	63 102
Pernambuco ....	31 331	272 198	4 080	66 231	547 747	2 453 734	62 122	416 569
Alagoas .....	13 186	31 255	-	14 037	75 089	203 059	-	65 625
<u>LESTE</u>								
Sergipe .....	-	-	-	-	-	-	-	-
Bahia .....	222 749	204 347	25 052	34 521	4 639 031	4 790 817	612 291	1 141 926
Minas Gerais ..	0	0	0	0	69	69	6	8
Espírito Sano..	2 243 095	2 867 685	196 928	227 800	3 165 324	3 683 116	294 609	308 838
Rio de Janeiro..	5 976	15 138	1 426	1 727	217 445	297 151	59 486	72 257
D. Federal ....	806.871	756 531	58 266	103 593	7 350 078	6 820 570	645 504	869 033
<u>SUL</u>								
São Paulo .....	892 658	1 044 099	69 989	92 306	25 318 982	21 901 034	2 045 198	2 381 010
Paraná .....	241 182	315 912	32 339	34 664	6 241 883	5 126 747	762 935	696 859
Stª Catarina ..	170 431	383 584	20 816	45 182	787 952	1 826 608	123 510	229 093
Rio G. do Sul..	333 179	335 259	30 722	11 181	2 397 663	2 689 486	222 732	60 299
<u>CENTRO-OESTE</u>								
Mato Grosso ...	8 489	31 226	855	1 106	156 298	254 596	15 758	16 369
Goiás .....	-	-	-	-	-	-	-	-
BRASIL ...	5 155 518	7 049 842	463 021	707 603	53 631 612	55 015 212	5 141 258	6 672 505

Fonte - Serviço de Estatística Econômica e Financeira.



IX- RESUMO DA EXPORTAÇÃO, SEGUNDO AS PRINCIPAIS MERCADORIAS - JANEIRO A NOVEMBRO 1956/1957

MERCADORIAS	JANEIRO A NOVEMBRO		NOVEMBRO	
	1956	1957	1956	1957
<u>Quantidade (t)</u>				
Café em grão (1).....	911 919	787 804	81 728	98 728
Tábuas de pinho, serradas, aplainadas e simplesmente preparadas .....	322 136	742 546	37 135	64 310
Açúcar de cana .....	14 536	364 349	-	75 932
Cacau em amêndoas .....	116 804	92 663	14 512	23 375
Hematita .....	2 471 391	3 278 693	200 465	288 997
Minérios de manganês .....	220 111	713 475	27 462	73 219
Algodão em rama .....	138 769	61 734	5 247	2 184
Óleo de mamona, "Palma-Christi" ou ricino .....	17 153	42 946	1 490	6 947
Cera de carnaúba .....	10 221	11 047	707	814
Manteiga de cacau .....	10 654	12 852	1 675	2 970
Fumo em folha .....	26 976	24 108	4 537	2 624
Sisal ou agave, n.e .....	93 423	78 528	7 800	6 593
Bananas .....	165 354	193 073	19 484	23 228
Castanha-do-Pará, para alimentação .....	14 360	24 445	442	352
Carne de boi, congelada .....	7 221	23 913	1 593	534
Lã em bruto .....	4 839	4 249	-	-
Mate cancheado .....	20 043	28 178	3 505	3 681
Mate beneficiado .....	29 268	20 514	5 428	1 907
Mamona, "Palma-Christi" ou ricino para extração de óleo .....	21 820	27 605	2 157	4 179
Laranjas .....	41 069	45 844	3 561	832
Óleo para fornos ou caldeiras de vapor .....	-	143 266	-	-
Mentol .....	220	244	8	8
Xilita .....	1 253	1 392	375	288
Ferro fundido ou gusa .....	91 555	30 108	2 540	-
Linho ou linhaça para extração de óleo .....	-	13 238	-	-
Outros produtos .....	404 413	283 028	41 170	25 901
TOTAL .....	5 155 518	7 049 842	463 021	707 603

Valor a bordo no Brasil em Cr\$ 1 000

Café em grão .....	34 057 940	28 387 394	3 177 100	3 582 698
Tábuas de pinho, serradas, aplainadas e simplesmente preparadas .....	1 255 904	3 197 594	165 969	263 440
Açúcar de cana .....	60 694	2 714 271	-	373 532
Cacau em amêndoas .....	2 669 481	2 454 279	224 862	728 709
Hematita .....	1 592 762	2 431 319	143 095	219 007
Minérios de manganês .....	361 025	1 848 468	49 390	182 747
Algodão em rama .....	3 512 147	1 725 173	115 198	60 439
Óleo de mamona "Palma-Christi" ou ricino .....	244 182	1 033 556	29 838	165 657
Cera de carnaúba .....	748 191	948 174	61 448	72 311
Manteiga de cacau .....	500 222	905 640	83 598	259 005
Fumo em folhas .....	916 308	817 188	168 149	93 071
Sisal ou agave, n.e .....	756 016	688 440	67 520	60 036
Bananas .....	507 649	670 443	65 481	79 590
Castanha-do-Pará, para alimentação .....	400 704	610 121	24 483	20 590
Carne de boi, congelada .....	171 693	560 273	36 847	12 340
Lã em bruto .....	378 893	502 886	-	-
Mate cancheado .....	242 744	364 878	41 546	55 282
Mate beneficiado .....	412 612	331 161	79 790	36 579
Mamona, "Palma-Christi" ou ricino para extração de óleo .....	123 027	236 994	15 770	29 599
Laranjas .....	170 273	222 597	27 920	4 039
Óleo para fornos ou caldeiras de vapor .....	-	184 991	-	-
Mentol .....	134 036	151 400	5 269	5 835
Xilita .....	180 848	140 464	53 273	26 369
Ferro fundido ou gusa .....	272 098	138 567	9 321	-
Linho ou linhaça para extração de óleo .....	-	135 814	-	-
Outros produtos .....	3 962 163	3 613 127	395 391	341 630
TOTAL .....	53 631 612	55 015 212	5 141 250	6 672 505

ota - (1) As quantidades correspondem, respectivamente, a 15 198 643, 13 130 073, 1 362 130 e 1 645 466 sacas.

## IX - RESUMO DA EXPORTAÇÃO, SEGUNDO AS PRINCIPAIS MERCADORIAS - JANEIRO A NOVEMBRO 1956/1957

(concl.)

MERCADORIAS	JANEIRO A NOVEMBRO		NOVEMBRO	
	1956	1957	1956	1957
<u>Valor a bordo no Brasil em US\$ 1 000</u>				
Café em grão .....	930 087	774 285	86 605	97 636
Tábuas de pinho, serradas, aplainadas e simples - mente preparadas .....	28 263	58 312	3 098	4 811
Açúcar de cana .....	1 264	41 319	-	5 581
Cacau em amendoas .....	62 596	57 212	7 639	16 973
Hematita .....	31 704	44 369	2 615	4 009
Minérios de manganês .....	6 938	33 609	906	3 323
Algodão em rama .....	83 933	41 282	2 730	1 423
Óleo de mamona, "Palma-Christi" ou ricino .....	4 171	15 777	1 446	2 488
Cera de carnaúba .....	14 395	17 338	1 118	1 321
Manteiga de cacau .....	9 371	16 509	1 523	4 717
Fumo em folhas .....	17 579	14 524	3 085	1 658
Sisal ou agave, n.e. ....	13 267	10 332	1 010	904
Bananas .....	10 949	11 982	1 241	1 216
Castanha-do-Pará, para alimentação .....	7 494	9 273	399	307
Carne de boi congelada .....	2 707	8 508	555	184
Lã em bruto .....	7 867	9 530	-	-
Mate cancheado .....	4 839	6 494	1 788	891
Mate beneficiado .....	8 093	5 961	1 512	590
Mamona "Palma Christi" ou ricino para extração de óleo .....	2 481	4 359	287	538
Laranjas .....	3 315	3 764	529	60
Óleo para fornos ou caldeiras de vapor .....	-	2 809	-	-
Mentol .....	2 566	2 755	96	87
Xilita .....	2 898	2 096	795	393
Ferro fundido ou gusa .....	4 773	2 156	145	-
Linho ou linhaça para extração de óleo .....	-	2 111	-	-
Outros produtos .....	79 826	67 297	7 122	6 438
TOTAL .....	1 341 376	1 263 963	124 244	155 548

% do valor em dólares s/o total da exportação

Café em grão .....	69,34	61,26	69,71	62,77
Tábuas de pinho, serradas, aplainadas e simples - mente preparadas .....	2,11	4,61	2,49	3,09
Açúcar de cana .....	0,09	3,27	-	3,59
Cacau em amendoas .....	4,67	4,53	6,15	10,91
Hematita .....	2,36	3,51	2,10	2,58
Minérios de manganês .....	0,52	2,66	0,73	2,14
Algodão em rama .....	6,26	3,27	2,20	0,91
Óleo de mamona, "Palma-Christi" ou ricino .....	0,31	1,25	0,36	1,60
Cera de carnaúba .....	1,07	1,37	0,90	0,85
Manteiga de cacau .....	0,69	1,31	1,23	3,03
Fumo em folhas .....	1,31	1,15	2,48	1,07
Sisal ou agave, n.e. ....	0,99	0,82	0,81	0,58
Bananas .....	0,82	0,95	1,00	0,78
Castanha-do-Pará, para alimentação .....	0,56	0,73	0,32	0,20
Carne de boi congelada .....	0,20	0,67	0,45	0,12
Lã em bruto .....	0,59	0,75	-	-
Mate cancheado .....	0,36	0,51	0,63	0,57
Mate beneficiado .....	0,60	0,47	1,22	0,38
Mamona "Palma-Christi" ou ricino para extração de óleo .....	0,18	0,34	0,23	0,35
Laranjas .....	0,25	0,30	0,42	0,04
Óleo para fornos ou caldeiras de vapor .....	-	0,22	-	-
Mentol .....	0,19	0,22	0,08	0,05
Xilita .....	0,22	0,17	0,64	0,25
Ferro fundido ou gusa .....	0,36	0,17	0,12	-
Linho ou linhaça para extração de óleo .....	-	0,17	-	-
Outros produtos .....	5,95	5,32	5,73	4,14
TOTAL .....	100,00	100,00	100,00	100,00

COMÉRCIO EXTERIOR DO BRASIL

49

X - EXPORTAÇÃO DE CAFÉ, SEGUNDO OS CONTINENTES E PAÍSES DE DESTINO  
 Janeiro a novembro 1956/1957

CONTINENTES E PAÍSES DE DESTINO	QUANTIDADE (Sacas de 60 kg)		VALOR (Cr\$1 000)	
	1956	1957	1956	1957
	ÁFRICA .....	106 438	139 237	181 203
Argélia .....	500	5 778	651	10 593
Canárias .....	-	14 490	-	28 920
Egito .....	6 689	13 917	13 230	26 550
Marrocos Espanhol .....	150	36 816	251	64 596
Marrocos Francês .....	26 769	-	38 668	-
Moçambique .....	601	885	1 256	1 796
Rodésia do Sul .....	100	35	178	71
Sudoeste Africano .....	340	325	689	666
Tânger .....	11 400	9 250	16 791	15 174
Tunísia .....	9 855	7 187	15 436	13 340
União Sul-Africana .....	50 034	50 554	94 053	96 260
AMÉRICA CENTRAL .....	490	395	1 009	827
Curacao .....	490	395	1 009	827
AMÉRICA DO NORTE .....	9 521 421	8 162 555	21 124 770	17 332 874
Canadá .....	225 838	221 552	519 925	469 682
Estados Unidos .....	9 295 583	7 941 003	20 604 845	16 863 192
AMÉRICA DO SUL .....	540 572	658 630	1 036 848	1 415 507
Argentina .....	420 887	536 734	812 136	1 150 234
Chile .....	67 489	82 075	129 206	185 371
Uruguai .....	52 196	39 821	95 506	79 902
ÁSIA .....	116 960	109 939	235 134	220 810
Chipre .....	10 561	7 868	20 490	15 272
Filipinas .....	5 503	4 427	11 151	8 840
Iran .....	32	-	71	-
Japão .....	17 653	22 182	48 172	53 189
Líbano .....	8 424	22 242	15 811	43 511
Síria .....	42 219	33 375	77 334	61 480
Transjordânia .....	5 905	11 510	9 418	21 814
Turquia .....	26 663	8 335	52 687	16 704
EUROPA .....	4 907 027	4 054 913	11 465 417	9 149 879
Alemanha .....	809 630	668 695	2 072 618	1 617 622
Áustria .....	54 660	23 836	121 712	47 959
Belgo-Luxemburguesa, U.E. ....	277 831	177 641	613 847	378 981
Dinamarca .....	385 895	418 426	929 765	894 706
Espanha .....	97 244	54 444	159 339	115 596
Finlândia .....	453 553	413 721	925 173	901 951
França .....	625 969	504 795	1 203 637	1 017 858
Gibraltar .....	11 861	11 400	15 529	19 224
Grã-Bretanha .....	80 930	91 733	186 708	210 587
Grécia .....	75 054	75 054	147 518	147 294
Holanda .....	389 038	227 385	954 715	513 273
Hungria .....	41 741	30 882	104 192	75 312
Irlanda .....	100	-	275	-
Islândia .....	18 920	19 165	41 529	41 546
Itália .....	347 571	272 369	775 644	634 008
Itália .....	136 411	57 200	306 501	119 046
Iugoslávia .....	1 970	757	2 683	1 286
Malta .....	249 775	309 112	717 271	776 702
Noruega .....	21 415	28 159	59 750	71 949
Polónia .....	3	-	4	-
Portugal .....	702 426	598 350	1 825 467	1 397 115
Suécia .....	13 692	2 322	36 283	5 746
Suíça .....	111 338	69 467	265 257	162 213
Tehecoslovaquia .....	5 735	4 404	13 559	9 531
CEÂNIA .....	5 735	4 337	13 559	9 344
Austrália .....	-	67	-	107
Nova Zelândia .....	-	-	-	-
TOTAL .....	15 198 643	13 130 073	34 057 940	28 387 374

Fonte - Instituto Brasileiro do Café.







MEIO CIRCULANTE

1953/1957

Ao encerrar-se o ano de 1957 o saldo de papel moeda em circulação no país atingia 96,6 bilhões de cruzeiros, cifra que, em 31 de janeiro do ano em curso, declinou para 94,0 bilhões.

Apresenta a tabela a seguir os saldos de fim de ano registados no período 1953/1956.

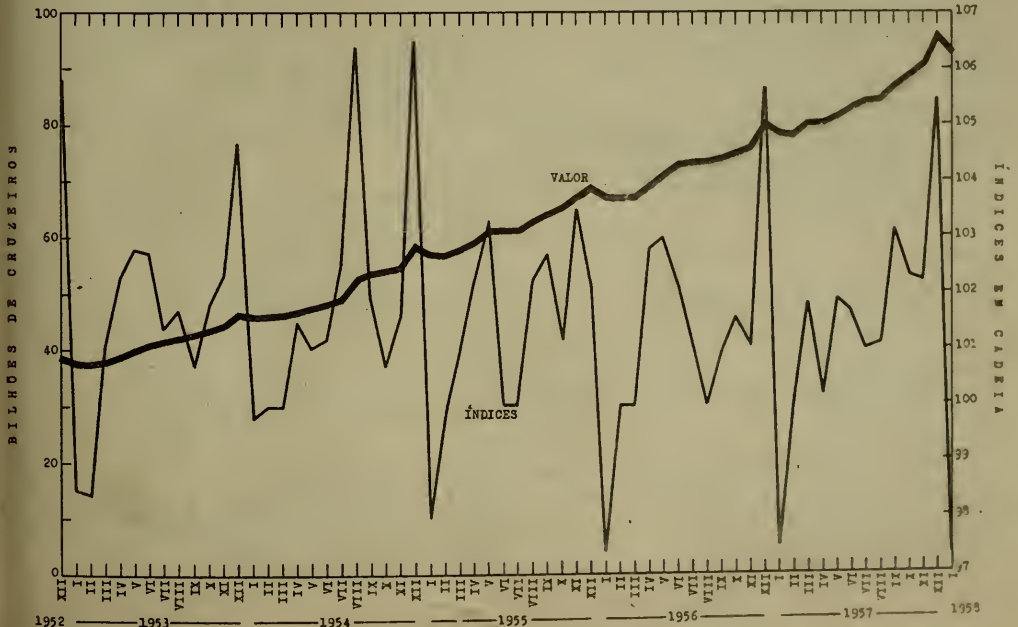
ANOS	SALDO EM CIRCULAÇÃO		VARIACÃO RELATIVA AO ANO ANTERIOR	
	(Cr\$1 000 000)		(Cr\$1 000 000)	%
1953 .....	47 002	+	7 722	+ 19,7
1954 .....	59 039	+	12 037	+ 25,6
1955 .....	69 340	+	10 301	+ 17,4
1956 .....	80 819	+	11 479	+ 16,6
1957 .....	96 575	+	15 756	+ 19,5

Como se vê dos dados acima, elevou-se o meio circulante nacional de 47 bilhões de cruzeiros em 31 de dezembro de 1953, para 96,6 bilhões em 31 de dezembro de 1957, tendo os valores correspondentes a cada ano, em relação ao anterior, acusado acréscimos relativos que oscilaram entre 16,6% em 1956 e 25,6% em 1954.

Se computarmos os dados relativos ao último quinquênio agrupando-o em dois períodos, correspondentes ao biênio 1956/1957 e ao triênio 1953/1955, teremos:

PERÍODOS	SALDO MÉDIO EM CIRCULAÇÃO	CRESCIMENTO MÉDIO ANUAL	TAXA MÉDIA DE CIRCULAÇÃO
	(Cr\$1 000 000)	(Cr\$1 000 000)	%
1953/1955 .....	53 665	10 020	18,67
1956/1957 .....	82 245	13 617	16,56

Observa-se assim que, embora em números absolutos, o crescimento médio anual do período 1956/1957 (13,6 bilhões de cruzeiros) seja superior ao de 10 bilhões de cruzeiros encontrado para o período 1953/1955, a taxa média de crescimento do último biênio (16,56%) foi sensivelmente inferior à de 18,67% verificada no triênio que o precedeu.



**RELAÇÃO NOMINAL, POR PRAÇA, DOS ESTABELECEMENTOS BANCÁRIOS EXISTENTES NO ESTADO DE SÃO PAULO EM 31/8/1957**

ADAMANTINA:

- 1-Bc<sup>2</sup> América do Sul S/A.
- 2-Bc<sup>2</sup> Bandeirantes do Comércio S/A.
- 3-Bc<sup>2</sup> Brasileiro de Descontos S/A.
- 4-Bc<sup>2</sup> Brasul de São Paulo S/A.
- 5-Bc<sup>2</sup> Comercial do Estado de São Paulo S/A.
- 6-Bc<sup>2</sup> Comércio e Indústria de S. Paulo S/A.
- 7-Bc<sup>2</sup> do Estado de São Paulo S/A.
- 8-Bc<sup>2</sup> Mercantil de São Paulo S/A.

AGUAÍ:

- Bc<sup>2</sup> Federal de Crédito S/A.

ÁGUAS DA PRATA:

- 1-Bc<sup>2</sup> Federal de Crédito S/A.
- 2-Bc<sup>2</sup> Mercantil de São Paulo S/A.

ÁGUAS DE LINDÓIA:

- Bc<sup>2</sup> Itaú S/A.

AGUDOS:

- 1-Bc<sup>2</sup> Comercial do Estado de São Paulo S/A.
- 2-Bc<sup>2</sup> Noroeste do Estado de São Paulo S/A.

ALTINÓPOLIS:

- 1-Bc<sup>2</sup> Artur Scatena S/A.
- 2-Bc<sup>2</sup> F. Barreto S/A.

ALVARES MACHADO:

- 1-Bc<sup>2</sup> da Alta Sorocabana S/A.
- 2-Bc<sup>2</sup> América do Sul S/A. (Escritório)
- 3-Bc<sup>2</sup> Brasileiro de Descontos S/A.
- 4-Bc<sup>2</sup> Sul Americano do Brasil S/A.

AMERICANA:

- 1-Bc<sup>2</sup> Artur Scatena S/A.
- 2-Bc<sup>2</sup> do Brasil S/A.
- 3-Bc<sup>2</sup> da Cidade de Americana S/A. (Matriz)
- 4-Bc<sup>2</sup> Comércio e Indústria de S. Paulo S/A.
- 5-Bc<sup>2</sup> Econômico da Bahia S/A.
- 6-Bc<sup>2</sup> Mercantil de São Paulo S/A.

AMPARO:

- 1-Bc<sup>2</sup> da América S/A.
- 2-Bc<sup>2</sup> Artur Scatena S/A.
- 3-Bc<sup>2</sup> Comercial do Estado de São Paulo S/A.
- 4-Bc<sup>2</sup> do Comércio e Indústria de S. Paulo S/A.
- 5-Bc<sup>2</sup> do Estado de São Paulo S/A.
- 6-Bc<sup>2</sup> Federal de Crédito S/A.
- 7-Bc<sup>2</sup> Moreira Sales S/A.
- 8-Bc<sup>2</sup> de São Paulo S/A.

ANDRADINA:

- 1-Bc<sup>2</sup> do Brasil S/A.
- 2-Bc<sup>2</sup> Brasileiro de Descontos S/A.
- 3-Bc<sup>2</sup> do Estado de São Paulo S/A.
- 4-Bc<sup>2</sup> Noroeste do Estado de São Paulo S/A.

Casas Bancárias:

Casa Bancária Moreira Andrade Ltd (Matriz)

ANGATUBA:

- Bc<sup>2</sup> Mercantil de São Paulo S/A.

APARECIDA:

- 1-Bc<sup>2</sup> de Itajubá S/A.
- 2-Bc<sup>2</sup> Moreira Salles S/A.
- 3-Bc<sup>2</sup> da Vale do Paraíba S/A.

APIAÍ:

- Bc<sup>2</sup> Mercantil e Industrial do Paraná S/A.

ARAÇATUBA:

- 1-Bc<sup>2</sup> América do Sul S/A.
- 2-Bc<sup>2</sup> Bandeirantes do Comércio S/A.
- 3-Bc<sup>2</sup> Brasileiro de Descontos S/A.
- 4-Bc<sup>2</sup> do Brasil S/A.
- 5-Bc<sup>2</sup> Comercial do Estado de São Paulo S/A.
- 6-Bc<sup>2</sup> do Estado de São Paulo S/A.
- 7-Bc<sup>2</sup> da Lavoura de Minas Gerais S/A.
- 8-Bc<sup>2</sup> Nacional do Comércio e Produção S/A.
- 9-Bc<sup>2</sup> Noroeste do Estado de São Paulo S/A.
- 10-Bc<sup>2</sup> Popular do Brasil S/A.
- 11-Bc<sup>2</sup> de São Paulo S/A.

ARAQUARA:

- 1-Bc<sup>2</sup> Artur Scatena S/A.
- 2-Bc<sup>2</sup> Bandeirantes do Comércio S/A.
- 3-Bc<sup>2</sup> Brasileiro de Descontos S/A.
- 4-Bc<sup>2</sup> do Brasil S/A.
- 5-Bc<sup>2</sup> Brasul de São Paulo S/A.
- 6-Bc<sup>2</sup> Comercial do Estado de São Paulo S/A.
- 7-Bc<sup>2</sup> do Comércio e Indústria de São Paulo S/A.
- 8-Bc<sup>2</sup> do Estado de São Paulo S/A.
- 9-Bc<sup>2</sup> Francês e Italiano p/América do Sul S/A.
- 10-Bc<sup>2</sup> Moreira Salles S/A.
- 11-Bc<sup>2</sup> Paulista do Comércio S/A.
- 12-Bc<sup>2</sup> de São Paulo S/A.

ARARAS:

- 1-Bc<sup>2</sup> Artur Scatena S/A.
- 2-Bc<sup>2</sup> do Brasil S/A.
- 3-Bc<sup>2</sup> Brasul de São Paulo S/A.
- 4-Bc<sup>2</sup> do Estado de São Paulo S/A.
- 5-Bc<sup>2</sup> Mercantil de São Paulo S/A.
- 6-Bc<sup>2</sup> Moreira Salles S/A.

AREALVA:

- 1-Bc<sup>2</sup> Nacional Paulista S/A.
- 2-Bc<sup>2</sup> do Vale do Paraíba S/A.

ARIRANHA:

- Bc<sup>2</sup> Julião Arroyo S/A.

ARTUR NOGUEIRA:

- Bc<sup>2</sup> Segurança S/A. (Escritório)

ASSIS:

- 1-Bc<sup>2</sup> Bandeirantes do Comércio S/A.
- 2-Bc<sup>2</sup> Brasileiro de Descontos S/A.
- 3-Bc<sup>2</sup> do Brasil S/A.
- 4-Bc<sup>2</sup> Brasul de São Paulo S/A.
- 5-Bc<sup>2</sup> Comercial do Estado de São Paulo S/A.
- 6-Bc<sup>2</sup> Econômico da Bahia S/A.
- 7-Bc<sup>2</sup> Moreira Salles S/A.

ATIBAIA:

- 1-Bc<sup>2</sup> do Estado de São Paulo S/A.
- 2-Bc<sup>2</sup> Federal de Crédito S/A.
- 3-Bc<sup>2</sup> Mercantil de São Paulo S/A.

AVARÉ:

- 1-Bc<sup>2</sup> do Brasil S/A.
- 2-Bc<sup>2</sup> Comercial do Estado de São Paulo S/A.
- 3-Bc<sup>2</sup> do Estado de São Paulo S/A.
- 4-Bc<sup>2</sup> Mercantil de São Paulo S/A.
- 5-Bc<sup>2</sup> Moreira Salles S/A.
- 6-Bc<sup>2</sup> Popular do Brasil S/A.

ALSAMO:

Bcº Paulista do Comércio S/A.

ANANAI:

Bcº do Vale do Paraíba S/A.

ARIRI:

- 1-Bcº Artur Scatena S/A.
- 2-Bcº Brasileiro de Descontos S/A.
- 3-Bcº do Brasil S/A.
- 4-Bcº Mercantil de São Paulo S/A.
- 5-Bcº Moreira Salles S/A.
- 6-Bcº Nacional Paulista S/A.
- 7-Bcº de São Paulo S/A.
- 8-Bcº do Vale do Paraíba S/A.

ARRA BONITA:

- 1-Bcº Brasul de São Paulo S/A.
- 2-Bcº Nacional Paulista S/A.
- 3-Bcº do Vale do Paraíba S/A.

ARRIETOS:

- 1-Bcº da Bahia S/A.
- 2-Bcº do Brasil S/A.
- 3-Bcº Brasul de São Paulo S/A.
- 4-Bcº de Crédito Real de Minas Gerais S/A.
- 5-Bcº do Estado de São Paulo S/A.
- 6-Bcº Hipotecário e Agrícola do Estado de Minas Gerais S/A.
- 7-Bcº Nacional do Comércio e Produção S/A.

ARRERI:

Bcº Federal de Crédito S/A.

BASTOS:

Bcº América do Sul S/A.

BATATATS:

- 1-Bcº Artur Scatena S/A. (Matriz)
- 2-Bcº do Brasil S/A.
- 3-Bcº do Estado de São Paulo S/A.
- 4-Bcº de São Paulo S/A.

BAURU:

- 1-Bcº América do Sul S/A.
- 2-Bcº Bandeirantea do Comércio S/A.
- 3-Bcº Brasileiro de Descontos S/A.
- 4-Bcº do Brasil S/A.
- 5-Bcº Brasul de São Paulo S/A.
- 6-Bcº Comercial do Estado de São Paulo S/A.
- 7-Bcº do Comércio e Indústria de São Paulo S/A.
- 8-Bcº de Crédito Real de Minas Gerais S/A.
- 9-Bcº do Estado de São Paulo S/A.
- 10-Bcº Hipotecário Lar Brasileiro S/A.
- 11-Bcº Mercantil de São Paulo S/A.
- 12-Bcº Moreira Salles S/A.
- 13-Bcº Nacional Paulista S/A.
- 14-Bcº Noroeste do Estado de São Paulo S/A.
- 15-Bcº Paulista do Comércio S/A.

BEBEDOURO:

- 1-Bcº do Brasil S/A.
- 2-Bcº Comercial do Estado de São Paulo S/A.
- 3-Bcº do Comércio e Indústria de São Paulo S/A.
- 4-Bcº do Estado de São Paulo S/A.
- 5-Bcº Moreira Salles S/A.

BERNARDINO DE CAMPOS:

- 1-Bcº Brasul de São Paulo S/A.
- 2-Bcº Mercantil de São Paulo S/A.

BILAC:

- 1-Bcº América do Sul S/A. (Escritório)
- 2-Bcº Brasileiro de Descontos S/A.
- 3-Bcº Brasul de São Paulo S/A.

BIRIGUI:

- 1-Bcº América do Sul S/A.
- 2-Bcº Bandeirantea do Comércio S/A.
- 3-Bcº Brasileiro da Daacontos S/A.
- 4-Bcº do Brasil S/A.
- 5-Bcº Brasul de São Paulo S/A.
- 6-Bcº Comercial do Estado de São Paulo S/A.
- 7-Bcº do Comércio e Indústria de São Paulo S/A.
- 8-Bcº do Estado de São Paulo S/A.
- 9-Bcº Noroeste do Estado de São Paulo S/A.

BOCAINA:

- 1-Bcº Paulista S/A.
- 2-Bcº de São Paulo S/A.
- 3-Bcº do Vale do Paraíba S/A.

BORBOREMA:

Bcº Mercantil da São Paulo S/A.

BOTUCATU:

- 1-Bcº do Brasil S/A.
- 2-Bcº Brasul de São Paulo S/A.
- 3-Bcº Comercial do Estado de São Paulo S/A.
- 4-Bcº do Comércio e Indústria de São Paulo S/A.
- 5-Bcº do Estado de São Paulo S/A.
- 6-Bcº Françesa e Italiã p/América do Sul S/A.
- 7-Bcº Indústria e Comércio da Sta Catarina S/A.
- 8-Bcº Moreira Salles S/A.
- 9-Bcº Nacional Paulista S/A.

BRAGANÇA PAULISTA:

- 1-Bcº da América S/A.
- 2-Bcº Artur Scatena S/A.
- 3-Bcº do Brasil S/A.
- 4-Bcº Comercial do Estado de São Paulo S/A.
- 5-Bcº do Comércio e Indústria da São Paulo S/A.
- 6-Bcº do Estado de São Paulo S/A.
- 7-Bcº Federal de Crédito S/A.
- 8-Bcº da Itajubá S/A.
- 9-Bcº da Lavoura de Minas Gerais S/A.
- 10-Bcº Moreira Salles S/A.
- 11-Bcº Paulista do Comércio S/A.

BRAÚNA:

Bcº Brasileiro da Daacontos S/A.

BRODÓSQUI:

Bcº Artur Scatena S/A.

BROTAS:

- 1-Bcº Paulista do Comércio S/A.
- 2-Bcº do Vale do Paraíba S/A.

CAÇAPAVA:

- 1-Bcº do Estado de São Paulo S/A.
- 2-Bcº de Itajubá S/A.
- 3-Bcº Moreira Salles S/A.
- 4-Bcº do Vale do Paraíba S/A.

CACHOEIRA PAULISTA:

Bcº Ribeiro Junqueira S/A.

CAÇONDE:

- 1-Bcº F. Barreto S/A.
- 2-Bcº Moreira Salles S/A.

Casas Bancárias:Casas Bancária Fanuela, Paiva, Nigro & Cia.  
(Matriz)CAFELÂNDIA:

- 1-Bcº Bandeirantes do Comércio S/A.
- 2-Bcº Brasileiro de Descontos S/A.
- 3-Bcº do Brasil S/A.
- 4-Bcº do Comércio e Indústria da São Paulo S/A.



CAJOBI:

Bcº Antônio da Quairoz S/A.

CAJURÚ:

- 1-Bcº Artur Scatena S/A.
- 2-Bcº F.Barreto S/A.
- 3-Bcº Moreira Salles S/A.

CAMPINAS:

- 1-Bcº Artur Scatena S/A.
- 2-Bcº da Bahia S/A.
- 3-Bcº Bandeirantes do Comércio S/A.
- 4-Bcº Brasileiro de Descontos S/A.
- 5-Bcº do Brasil S/A.
- 6-Bcº Brasul de São Paulo S/A.
- 7-Bcº Comercial do Estado de São Paulo S/A.
- 8-Bcº Indústria e Comércio de Sta Catarina S/A
- 9-Bcº do Comércio e Indústria de São Paulo S/A. e agência urbana Conceição
- 10-Bcº do Estado de São Paulo S/A.
- 11-Bcº Federal de Crédito S/A.
- 12-Bcº Francês e Italiano p/América do Sul S/A.
- 13-Bcº Hipotecário Lar Brasileiro S/A.
- 14-Bcº Irmãos Guimarães S/A.
- 15-Bcº da Lavoura de Minas Gerais S/A.
- 16-Bcº Mercantil de São Paulo S/A.
- 17-Bcº Moreira Salles S/A.
- 18-Bcº Nacional Paulista S/A.
- 19-Bcº Noroeste do Estado de São Paulo S/A.
- 20-Bcº Paulista do Comercio S/A.
- 21-Bcº de São Paulo S/A.
- 22-Bcº Segurança S/A.

Bancos Estrangeiros:

Bcº Italo Belga S/A.

Casas Bancárias:Casa Bancária Cidade de Campinas Ltda.  
(Matriz)CAMPOS DO JORDÃO:

- 1-Bcº do Estado de São Paulo S/A.
- 2-Bcº da Itajubá S/A.
- 3-Bcº Mercantil de São Paulo S/A.

CÂNDIDO MOTA:

Bcº Brasileiro de Descontos S/A.

CAPÃO BONITO:

- 1-Bcº Irmãos Guimarães S/A.
- 2-Bcº Mercantil e Industrial do Paraná S/A.

CAPIVARI:

- 1-Bcº Bandeirantes do Comércio S/A.
- 2-Bcº Mercantil de São Paulo S/A.
- 3-Bcº Sul Americano do Brasil S/A.

CARAGUATATUBA:

Bcº do Vale do Paraíba S/A.

CASA BRANCA:

- 1-Bcº Artur Scatena S/A.
- 2-Bcº do Estado de São Paulo S/A.
- 3-Bcº F.Barreto S/A.
- 4-Bcº Moreira Salles S/A.

CATANDUVA:

- 1-Bcº Antônio de Queiroz S/A.
- 2-Bcº do Brasil S/A.
- 3-Bcº Brasul de São Paulo S/A.
- 4-Bcº Comercial do Estado de São Paulo S/A.
- 5-Bcº do Comercio e Indústria de São Paulo S/A.
- 6-Bcº do Estado de São Paulo S/A.
- 7-Bcº Mercantil de São Paulo S/A.
- 8-Bcº Moreira Salles S/A.
- 9-Bcº Noroeste do Estado de São Paulo S/A.

CEDRAL:

- 1-Bcº Moreira Salles S/A.
- 2-Bcº Noroeste do Estado de São Paulo S/A.
- 3-Bcº de São Paulo S/A.

CERQUEIRA CESAR:

Bcº Mercantil de São Paulo S/A.

CHAVANTES:

- 1-Bcº do Brasil S/A.
- 2-Bcº Brasul de São Paulo S/A.
- 3-Bcº Mercantil de São Paulo S/A.

COLINA:

- 1-Bcº Antônio de Queiroz S/A
- 2-Bcº Moreira Salles S/A.
- 3-Bcº da São Paulo S/A.

CONCHAS:

Bcº Mercantil de São Paulo S/A.

CORDEIRÓPOLIS:

Bcº Artur Scatena S/A.

COSMÓPOLIS:

- 1-Bcº Federal de Crédito S/A.
- 2-Bcº Segurança S/A.

COSMORAMA:

Bcº Brasileiro de Descontos S/A.

GRAVINHOS:

- 1-Bcº Artur Scatena S/A.
- 2-Bcº Pagano S/A. (Matriz)

GRUZEIRO:

- 1-Bcº Comercial do Estado da São Paulo S/A.
- 2-Bcº Indústria e Comercio de Sta Catarina S/A.
- 3-Bcº Moraira Salles S/A.
- 4-Bcº do Vale do Paraíba S/A.

CUBATÃO:

- 1-Bcº Comércio e Indústria de Minas Gerais S/A.
- 2-Bcº Itau S/A.

GUNHA:

Bcº do Vale do Paraíba S/A.

DESCALVADO:

- 1-Bcº Comercial do Estado de São Paulo S/A.
- 2-Bcº Moreira Salles S/A.
- 3-Bcº Paulista do Comércio S/A.

DIVINOLÂNDIA:

Bcº F.Barreto S/A.

DOIS CórREGOS:

- 1-Bcº do Comércio e Lavoura S/A.
- 2-Bcº de São Paulo S/A.
- 3-Bcº do Vale do Paraíba S/A.

DOURADO:

Bcº do Vale do Paraíba S/A.

DRACEMA:

- 1-Bcº América do Sul S/A.
- 2-Bcº Bandeirantes do Comércio S/A.
- 3-Bcº Brasileiro de Descontos S/A.
- 4-Bcº do Brasil S/A.
- 5-Bcº Brasul de São Paulo S/A.
- 6-Bcº do Comércio e Indústria de São Paulo S/A.
- 7-Bcº do Estado de São Paulo S/A.



QUARTINA:

- 1-Bcº Brasileiro de Descontos S/A.
- 2-Bcº Comercial do Estado de São Paulo S/A.
- 3-Bcº Moreira Salles S/A.
- 4-Bcº Nacional Paulista S/A.

PARTURA:

- 1-Bcº da Lavoura de Minas Gerais S/A.
- 2-Bcº Mercantil de São Paulo S/A.

FERNANDÓPOLIS:

- 1-Bcº Bandeirantes do Comércio S/A.
- 2-Bcº Brasileiro de Descontos S/A.
- 3-Bcº Brasul de São Paulo S/A.

FLÓRIDA PAULISTA:

- 1-Bcº Brasileiro de Descontos S/A.
- 2-Bcº Nacional Paulista S/A.

FRANCA:

- 1-Bcº Artur Scatena S/A.
- 2-Bcº Bandeirantes do Comércio S/A.
- 3-Bcº do Brasil S/A.
- 4-Bcº Comercial do Estado de São Paulo S/A.
- 5-Bcº do Comércio e Indústria de São Paulo S/A.
- 6-Bcº de Crédito Real de Minas Gerais S/A.
- 7-Bcº do Estado de São Paulo S/A.
- 8-Bcº Higino Calero S/A (Matriz)
- 9-Bcº Hipotecário e Agrícola do Estado de Minas Gerais S/A.
- 10-Bcº Mineiro da Produção S/A.
- 11-Bcº Moreira Salles S/A.

FRANCO DA ROCHA:

- Bcº Federal de Crédito S/A.

GAÍLLA:

- 1-Bcº Brasileiro de Descontos S/A.
- 2-Bcº do Estado de São Paulo S/A.
- 3-Bcº Mercantil de São Paulo S/A.

GARÇA:

- 1-Bcº Artur Scatena S/A.
- 2-Bcº Brasileiro de Descontos S/A.
- 3-Bcº do Brasil S/A.
- 4-Bcº Comercial do Estado de São Paulo S/A.
- 5-Bcº do Comércio e Indústria de São Paulo S/A.
- 6-Bcº Mercantil de São Paulo S/A.
- 7-Bcº Nacional Paulista S/A.
- 8-Bcº Noroeste do Estado de São Paulo S/A.
- 9-Bcº de São Paulo S/A.

GETULINA:

- 1-Bcº América do Sul S/A.
- 2-Bcº Bandeirantes do Comércio S/A.
- 3-Bcº Brasileiro de Descontos S/A.
- 4-Bcº Noroeste do Estado de São Paulo S/A.
- 5-Bcº de São Paulo S/A.

GUAIÇARA:

- Bcº América do Sul S/A. (Escritório)

GUATIRA:

- 1-Bcº Artur Scatena S/A.
- 2-Bcº Nacional do Comércio e Produção S/A.

GUAPIARA:

- Bcº Mercantil e Industrial do Paraná S/A.

GUARÁ:

- 1-Bcº Artur Scatena S/A.
- 2-Bcº Nacional do Comércio e Produção S/A.

GUARAÇAI:

- Bcº Bandeirantes do Comércio S/A.

GUARANTÁ:

- Bcº Brasileiro de Descontos S/A.

GUARARAPES:

- 1-Bcº América do Sul S/A.
- 2-Bcº Bandeirantes do Comércio S/A.
- 3-Bcº da Lavoura de Minas Gerais S/A.
- 4-Bcº Mercantil de São Paulo S/A.
- 5-Bcº Noroeste do Estado de São Paulo S/A.

GUARAREMA:

- Bcº Indústria e Comércio de Stª Catarina S/A. (Escritório)

GUARATINGUETÁ:

- 1-Bcº Artur Scatena S/A.
- 2-Bcº do Brasil S/A.
- 3-Bcº Comercial do Estado de São Paulo S/A.
- 4-Bcº do Estado de São Paulo S/A.
- 5-Bcº de Itajubá S/A.
- 6-Bcº Mercantil de São Paulo S/A.
- 7-Bcº Moreira Salles S/A.
- 8-Bcº do Vale do Paraíba S/A.

GUARUJÁ:

- Bcº Moreira Salles S/A.

GUARULHOS:

- 1-Bcº Auxiliar de São Paulo S/A.
- 2-Bcº Mercantil de São Paulo S/A.
- 3-Bcº Moreira Salles S/A.
- 4-Bcº Noroeste do Estado de São Paulo S/A.
- 5-Bcº do Trabalho Italo-Brasileiro S/A. e escritório urbano Vila Galvão

HERCULÂNDIA:

- Bcº Mercantil de São Paulo S/A.

IACANGA:

- Bcº Nacional Paulista S/A.

IBIRÁ:

- 1-Bcº Moreira Salles S/A.
- 2-Bcº do Vale do Paraíba S/A.

IBIRAREMA:

- Bcº Brasileiro de Descontos S/A.

IBITINGA:

- 1-Bcº Artur Scatena S/A.
- 2-Bcº do Estado de São Paulo S/A.
- 3-Bcº Mercantil de São Paulo S/A.
- 4-Bcº Moreira Salles S/A.
- 5-Bcº de São Paulo S/A.

IGARAPAVA:

- 1-Bcº Artur Scatena S/A.
- 2-Bcº Comercial do Estado de São Paulo S/A.
- 3-Bcº Hipotecário e Agrícola do Estado de Minas Gerais S/A.

INDAIAL TUBA:

- 1-Bcº Mercantil de São Paulo S/A.
- 2-Bcº Paulista do Comércio S/A.
- 3-Bcº Segurança S/A.

IPAUCU:

- 1-Bcº Brasul de São Paulo S/A.
- 2-Bcº Mercantil de São Paulo S/A.

IPUÁ:

- Bcº Artur Scatena S/A. (Escritório)

ITAPUÁ:

Bc2 do Vale do Paraíba S/A.

ITAPURU:

Bc2 Brasileiro de Descontos S/A.

ITAJOBI:

- 1-Bc2 Artur Scatena S/A.
- 2-Bc2 Mercantil de São Paulo S/A.
- 3-Bc2 Paulista do Comércio S/A.

ITAPÉCERICA DA SERRA:

Bc2 Mercantil de São Paulo S/A.

ITAPETININGA:

- 1-Bc2 do Brasil S/A.
- 2-Bc2 Comercial do Estado de São Paulo S/A.
- 3-Bc2 do Estado de São Paulo S/A.
- 4-Bc2 Moreira Salles S/A.

ITAPEVA:

- 1-Bc2 do Estado de São Paulo S/A.
- 2-Bc2 Mercantil de São Paulo S/A.
- 3-Bc2 de São Paulo S/A.

ITAPIRA:

- 1-Bc2 do Brasil S/A.
- 2-Bc2 Comercial do Estado de São Paulo S/A.
- 3-Bc2 Federal de Crédito S/A.
- 4-Bc2 Moreira Salles S/A.

ITÁPOLIS:

- 1-Bc2 Artur Scatena S/A.
- 2-Bc2 Comercial do Estado de São Paulo S/A.
- 3-Bc2 Moreira Salles S/A.
- 4-Bc2 de São Paulo S/A.

ITAPUÍ:

- 1-Bc2 Nacional Paulista S/A.
- 2-Bc2 de São Paulo S/A.
- 3-Bc2 do Vale do Paraíba S/A.

ITARARÉ:

- 1-Bc2 Comercial do Paraná S/A.
- 2-Bc2 Mercantil e Industrial do Paraná S/A.
- 3-Bc2 Mercantil de São Paulo S/A.
- 4-Bc2 de São Paulo S/A.

ITATIBA:

- 1-Bc2 Brasul de São Paulo S/A.
- 2-Bc2 Econômico da Bahia S/A.
- 3-Bc2 Moreira Salles S/A.
- 4-Bc2 Scavone S/A.

ITIRAPUÁ:

Bc2 Artur Scatena S/A.

ITU:

- 1-Bc2 Artur Scatena S/A.
- 2-Bc2 do Brasil S/A.
- 3-Bc2 Comercial do Estado de São Paulo S/A.
- 4-Bc2 do Estado de São Paulo S/A.
- 5-Bc2 Mercantil de São Paulo S/A.
- 6-Bc2 Moreira Salles S/A.

ITUVERAVA:

- 1-Bc2 Artur Scatena S/A.
- 2-Bc2 do Brasil S/A.
- 3-Bc2 Comercial do Estado de São Paulo S/A.
- 4-Bc2 do Estado de São Paulo S/A.
- 5-Bc2 Nacional do Comércio e Produção S/A.

JABOTICABAL:

- 1-Bc2 do Brasil S/A.
- 2-Bc2 Comercial do Estado de São Paulo S/A.
- 3-Bc2 do Comércio e Indústria de São Paulo S/A.
- 4-Bc2 Econômico da Bahia S/A.
- 5-Bc2 do Estado de São Paulo S/A.
- 6-Bc2 Indústria e Comércio de Sta Catarina S/A.

JACAREÍ:

- 1-Bc2 do Comércio e Indústria de São Paulo S/A.
- 2-Bc2 Indústria e Comércio de Sta Catarina S/A.
- 3-Bc2 Mercantil de São Paulo S/A.
- 4-Bc2 Moreira Salles S/A.
- 5-Bc2 Paulista do Comércio S/A.
- 6-Bc2 do Vale do Paraíba S/A.

JAGUARIUNA:

Bc2 Federal de Crédito S/A.

JALÉS:

- 1-Bc2 Comércio e Indústria de São Paulo S/A.
- 2-Bc2 Paulista do Comércio S/A.

JARDINÓPOLIS:

Bc2 Artur Scatena S/A.

JAÚ:

- 1-Bc2 Brasileiro de Descontos S/A.
- 2-Bc2 do Brasil S/A.
- 3-Bc2 Brasul de São Paulo S/A.
- 4-Bc2 Comercial do Estado de São Paulo S/A.
- 5-Bc2 do Estado de São Paulo S/A.
- 6-Bc2 Francês e Italiano p/América do Sul S/A.
- 7-Bc2 Indústria e Comércio de Sta Catarina S/A.
- 8-Bc2 Melhoramentos do Jahu S/A. (Matriz)
- 9-Bc2 Moreira Salles S/A.
- 10-Bc2 do Vale do Paraíba S/A.

JOANÓPOLIS:

Bc2 de Itajubá S/A.

JOSÉ BONIFÁCIO:

Bc2 Sul Americano do Brasil S/A.

JUNDIAÍ:

- 1-Bc2 Auxiliar de São Paulo S/A.
- 2-Bc2 Bandeirantes do Comércio S/A.
- 3-Bc2 do Brasil S/A.
- 4-Bc2 Brasul de São Paulo S/A.
- 5-Bc2 Comercial do Estado de São Paulo S/A.
- 6-Bc2 do Comércio e Indústria de São Paulo S/A.
- 7-Bc2 do Estado de São Paulo S/A.
- 8-Bc2 Federal de Crédito S/A.
- 9-Bc2 da Lavoura de Minas Gerais S/A.
- 10-Bc2 Mercantil de São Paulo S/A.
- 11-Bc2 Moreira Salles S/A.
- 12-Bc2 Noroeste do Estado de São Paulo S/A.
- 13-Bc2 de São Paulo S/A.
- 14-Bc2 Scavone S/A.

JUNQUEIRÓPOLIS:

- 1-Bc2 Brasileiro de Descontos S/A.
- 2-Bc2 Econômico da Bahia S/A.
- 3-Bc2 Nacional Paulista S/A.

JARANJAL PAULISTA:

Bc2 Moreira Salles S/A.

LEME:

- 1-Bc2 Artur Scatena S/A.
- 2-Bc2 do Comércio e Indústria de São Paulo S/A.
- 3-Bc2 Mercantil de São Paulo S/A.

LENÇÓIS PAULISTA:

- 1-Bc<sup>2</sup> Braaul de São Paulo S/A.
- 2-Bc<sup>2</sup> do Estado de São Paulo S/A.
- 3-Bc<sup>2</sup> Indústria e Comércio de Sta Catarina S/A.

LIMEIRA:

- 1-Bc<sup>2</sup> Artur Scatena S/A.
- 2-Bc<sup>2</sup> do Brasil S/A.
- 3-Bc<sup>2</sup> Comercial do Estado de São Paulo S/A.
- 4-Bc<sup>2</sup> do Estado de São Paulo S/A.
- 5-Bc<sup>2</sup> Mercantil de São Paulo S/A.
- 6-Bc<sup>2</sup> Moreira Salles S/A.
- 7-Bc<sup>2</sup> Paulista do Comercio S/A.

LINS:

- 1-Bc<sup>2</sup> América do Sul S/A.
- 2-Bc<sup>2</sup> Bandeirantes do Comercio S/A.
- 3-Bc<sup>2</sup> Brasileiro de Descontoa S/A.
- 4-Bc<sup>2</sup> do Brasil S/A.
- 5-Bc<sup>2</sup> Brasul de São Paulo S/A.
- 6-Bc<sup>2</sup> Comercial do Estado de São Paulo S/A.
- 7-Bc<sup>2</sup>do Comercio e Indústria de São Paulo S/A.
- 8-Bc<sup>2</sup> do Estado de São Paulo S/A.
- 9-Bc<sup>2</sup> Mercantil de São Paulo S/A.
- 10-Bc<sup>2</sup> Noroeste do Estado de São Paulo S/A.
- 11-Bc<sup>2</sup> Popular do Brasil S/A.
- 12-Bc<sup>2</sup> de São Paulo S/A.
- 13-Bc<sup>2</sup> Tozan S/A.

LORENA:

- 1-Bc<sup>2</sup> Indústria e Comércio de Sta Catarina S/A
- 2-Bc<sup>2</sup> Mercantil de São Paulo S/A.
- 3-Bc<sup>2</sup> Moreira Salles S/A.
- 4-Bc<sup>2</sup> Paulista do Comercio S/A.
- 5-Bc<sup>2</sup> do Vale do Paraíba S/A.

LOUVEIRA:

- 1-Bc<sup>2</sup> Itaú S/A.
- 2-Bc<sup>2</sup> Mercantil de São Paulo S/A.

LUCÉLIA:

- 1-Bc<sup>2</sup> Brasileiro de Descontos S/A.
- 2-Bc<sup>2</sup> do Brasil S/A.
- 3-Bc<sup>2</sup> Econômico da Bahia S/A.
- 4-Bc<sup>2</sup> do Estado de São Paulo S/A.

MACATUBA:

- 1-Bc<sup>2</sup> Brasul de São Paulo S/A. (Escritório)
- 2-Bc<sup>2</sup> Nacional Paulista S/A.
- 3-Bc<sup>2</sup> do Vale do Paraíba S/A.

MANDURI:

- Bc<sup>2</sup> Mercantil de São Paulo S/A.

MARACÁI:

- Bc<sup>2</sup> Econômico da Bahia S/A.

MARÍLIA:

- 1-Bc<sup>2</sup> América do Sul S/A.
- 2-Bc<sup>2</sup> Bandeirantes do Comercio S/A.
- 3-Bc<sup>2</sup> Brasileiro de Descontos S/A.
- 4-Bc<sup>2</sup> do Brasil S/A.
- 5-Bc<sup>2</sup> Brasul de São Paulo S/A.
- 6-Bc<sup>2</sup> Comercial do Estado de São Paulo S/A.
- 7-Bc<sup>2</sup>do Comercio e Indústria de São Paulo S/A.
- 8-Bc<sup>2</sup> do Estado de São Paulo S/A.
- 9-Bc<sup>2</sup> Mercantil de São Paulo S/A.
- 10-Bc<sup>2</sup> Nacional Paulista S/A.
- 11-Bc<sup>2</sup> Noroeste do Estado de São Paulo S/A.
- 12-Bc<sup>2</sup> Popular do Brasil S/A.
- 13-Bc<sup>2</sup> de São Paulo S/A.

MARTINÓPOLIS:

- 1-Bc<sup>2</sup> Brasileiro de Descontos S/A.
- 2-Bc<sup>2</sup> do Brasil S/A.
- 3-Bc<sup>2</sup> Brasul de São Paulo S/A.

LATÁO:

- 1-Bc<sup>2</sup> Artur Scatena S/A.
- 2-Bc<sup>2</sup> do Brasil S/A.

Casas Bancárias:

Casa Bancária Irmãos Malzoni & Cia.(Matriz)

MAUÁ:

- Bc<sup>2</sup> Brasileiro de Descontos S/A.

MIGUELÓPOLIS:

- Bc<sup>2</sup> Nacional do Comércio e Produção S/A.

MINEIROS DO PIETÊ:

- Bc<sup>2</sup> do Vale do Paraíba S/A.

MIRANDÓPOLIS:

- 1-Bc<sup>2</sup> América do Sul S/A.
- 2-Bc<sup>2</sup> Bandeirantes do Comercio S/A.
- 3-Bc<sup>2</sup> Brasileiro de Descontos S/A.
- 4-Bc<sup>2</sup> Noroeste do Estado de São Paulo S/A.

MIRANTE DO PARANAPANEMA:

- Bc<sup>2</sup> Sul Americano do Brasil S/A.

MIRASSOL:

- 1-Bc<sup>2</sup> do Brasil S/A.
- 2-Bc<sup>2</sup> Comercial do Estado de São Paulo S/A.
- 3-Bc<sup>2</sup>do Comercio e Indústria de São Paulo S/A.
- 4-Bc<sup>2</sup> do Estado de São Paulo S/A.
- 5-Bc<sup>2</sup> Mercantil de São Paulo S/A.
- 6-Bc<sup>2</sup> Moreira Salles S/A.
- 7-Bc<sup>2</sup> Noroeste do Estado de São Paulo S/A.
- 8-Bc<sup>2</sup> de São Paulo S/A.

MOCOCA:

- 1-Bc<sup>2</sup> Artur Scatena S/A.
- 2-Bc<sup>2</sup> F.Barreto S/A (Matriz)
- 3-Bc<sup>2</sup> Moreira Salles S/A.

MOGI DAS CRUZES:

- 1-Bc<sup>2</sup> América do Sul S/A.
- 2-Bc<sup>2</sup> da Bahia S/A.
- 3-Bc<sup>2</sup> do Brasil S/A.
- 4-Bc<sup>2</sup> Indústria e Comércio de Sta Catarina S/A.
- 5-Bc<sup>2</sup> Mercantil de São Paulo S/A.
- 6-Bc<sup>2</sup> Moreira Salles S/A.
- 7-Bc<sup>2</sup> Paulista do Comercio S/A.
- 8-Bc<sup>2</sup> Popular do Brasil S/A.
- 9-Bc<sup>2</sup> de São Paulo S/A.

MOGI-GUAÇU:

- 1-Bc<sup>2</sup> Federal de Crédito S/A.
- 2-Bc<sup>2</sup> Mercantil de São Paulo S/A.

MOGI-MIRIM:

- 1-Bc<sup>2</sup> Artur Scatena S/A.
- 2-Bc<sup>2</sup> Comercial do Estado de São Paulo S/A.
- 3-Bc<sup>2</sup> do Estado de São Paulo S/A.
- 4-Bc<sup>2</sup> Federal de Crédito S/A.
- 5-Bc<sup>2</sup> Indústria e Comércio de Sta Catarina S/A.
- 6-Bc<sup>2</sup> Moreira Salles S/A.

MONTE ALTO:

- 1-Bc<sup>2</sup> Bandeirantes do Comercio S/A.
- 2-Bc<sup>2</sup> Comercial do Estado de São Paulo S/A.
- 3-Bc<sup>2</sup> Moreira Salles S/A.

MONTE ARAZÍVEL:

- 1-Bc<sup>2</sup> do Brasil S/A.
- 2-Bc<sup>2</sup> Brasul de São Paulo S/A.
- 3-Bc<sup>2</sup> Noroeste do Estado de São Paulo S/A.

MONTE AZUL PAULISTA:

- 1-Bc<sup>2</sup> Antônio de Queiroz S/A. (Matriz)
- 2-Bc<sup>2</sup> Julião Arroyo S/A. (Matriz)



MONTE MÓR:

- Bc<sup>2</sup> Indústria e Comércio de St<sup>a</sup> Catarina S/A  
(Escritório)

MORRO AGUDO:

- Bc<sup>2</sup> Artur Scatena S/A.

MORUNGABA:

- Bc<sup>2</sup> Scavone S/A.

NEVES PAULISTA:

- 1-Bc<sup>2</sup> Moreira Salles S/A.  
2-Bc<sup>2</sup> Noroeste do Estado de São Paulo S/A.  
3-Bc<sup>2</sup> Sul Americano do Brasil S/A.

NOVA ALIANÇA:

- Bc<sup>2</sup> Paulista do Comércio S/A.

NOVA GRANADA:

- 1-Bc<sup>2</sup> do Brasil S/A.  
2-Bc<sup>2</sup> de São Paulo S/A.

NOVA ODESSA:

- 1-Bc<sup>2</sup> Econômico da Bahia S/A.  
2-Bc<sup>2</sup> Segurança S/A.

NOVO HORIZONTE:

- 1-Bc<sup>2</sup> Artur Scatena S/A.  
2-Bc<sup>2</sup> do Brasil S/A.  
3-Bc<sup>2</sup> do Estado de São Paulo S/A.  
4-Bc<sup>2</sup> Mercantil de São Paulo S/A.  
5-Bc<sup>2</sup> Moreira Salles S/A.

NUFORANGA:

- Bc<sup>2</sup> Artur Scatena S/A.

OLÍMPIA:

- 1-Bc<sup>2</sup> Antônio Queiroz S/A.  
2-Bc<sup>2</sup> Artur Scatena S/A.  
3-Bc<sup>2</sup> do Brasil S/A.  
4-Bc<sup>2</sup> Comercial do Estado de São Paulo S/A.  
5-Bc<sup>2</sup> do Comércio e Indústria de São Paulo S/A.  
6-Bc<sup>2</sup> do Estado de São Paulo S/A.  
7-Bc<sup>2</sup> Mercantil de São Paulo S/A.

ORIENTE:

- Bc<sup>2</sup> Mercantil de São Paulo S/A.

ORLÂNDIA:

- 1-Bc<sup>2</sup> Artur Scatena S/A.  
2-Bc<sup>2</sup> do Brasil S/A.  
3-Bc<sup>2</sup> Comercial do Estado de São Paulo S/A.

OSWALDO CRUZ:

- 1-Bc<sup>2</sup> Bandeirantes do Comércio S/A.  
2-Bc<sup>2</sup> Brasileiro de Descontos S/A.  
3-Bc<sup>2</sup> do Comércio e Indústria de São Paulo S/A.  
4-Bc<sup>2</sup> Mercantil de São Paulo S/A.  
5-Bc<sup>2</sup> Nacional Paulista S/A.  
6-Bc<sup>2</sup> Noroeste do Estado de São Paulo S/A.  
7-Bc<sup>2</sup> de São Paulo S/A.

OURINHOS:

- 1-Bc<sup>2</sup> América do Sul S/A.  
2-Bc<sup>2</sup> Brasileiro de Descontos S/A.  
3-Bc<sup>2</sup> do Brasil S/A.  
4-Bc<sup>2</sup> Brasul de São Paulo S/A.  
5-Bc<sup>2</sup> Comercial do Estado de São Paulo S/A.  
6-Bc<sup>2</sup> do Comércio e Indústria de São Paulo S/A.  
7-Bc<sup>2</sup> do Estado de São Paulo S/A.  
8-Bc<sup>2</sup> Mercantil de São Paulo S/A.

FAÇAREMBU:

- 1-Bc<sup>2</sup> América do Sul S/A.  
2-Bc<sup>2</sup> Brasileiro de Descontos S/A.  
3-Bc<sup>2</sup> Econômico da Bahia S/A.

PALMITAL:

- 1-Bc<sup>2</sup> Brasul de São Paulo S/A.  
2-Bc<sup>2</sup> do Estado de São Paulo S/A.  
3-Bc<sup>2</sup> Mercantil de São Paulo S/A.

PARAGUACU PAULISTA:

- 1-Bc<sup>2</sup> do Brasil S/A.  
2-Bc<sup>2</sup> Comercial do Estado de São Paulo S/A.  
3-Bc<sup>2</sup> Econômico da Bahia S/A.  
4-Bc<sup>2</sup> Indústria e Comércio de St<sup>a</sup> Catarina S/A.

PARAIBUNA:

- Bc<sup>2</sup> do Vale do Paraíba S/A.

PARAÍSO:

- Bc<sup>2</sup> Julião Arroyo S/A. (Escritório)

PARAPUÁ:

- 1-Bc<sup>2</sup> Brasileiro de Descontos S/A.  
2-Bc<sup>2</sup> Econômico da Bahia S/A.

PATROCÍNIO PAULISTA:

- Bc<sup>2</sup> Artur Scatena S/A.

PEDERNEIRAS:

- 1-Bc<sup>2</sup> Brasileiro de Descontos S/A.  
2-Bc<sup>2</sup> do Brasil S/A.  
3-Bc<sup>2</sup> Nacional Paulista S/A. (Matriz)  
4-Bc<sup>2</sup> de São Paulo S/A.

PEDREGULHO:

- 1-Bc<sup>2</sup> Artur Scatena S/A.  
2-Bc<sup>2</sup> Hipotecário e Agrícola do Estado de Minas Gerais S/A. (Escritório)  
3-Bc<sup>2</sup> Mercantil de São Paulo S/A.

PEDREIRA:

- 1-Bc<sup>2</sup> Federal de Crédito S/A.  
2-Bc<sup>2</sup> Segurança S/A.

PEDRO DE TOLEDO:

- Bc<sup>2</sup> Popular do Brasil S/A.

PENÁPOLIS:

- 1-Bc<sup>2</sup> Bandeirantes do Comércio S/A.  
2-Bc<sup>2</sup> Brasileiro de Descontos S/A.  
3-Bc<sup>2</sup> do Brasil S/A.  
4-Bc<sup>2</sup> Comercial do Estado de São Paulo S/A.  
5-Bc<sup>2</sup> do Estado de São Paulo S/A.  
6-Bc<sup>2</sup> Noroeste do Estado de São Paulo S/A.  
7-Bc<sup>2</sup> Sul Americano do Brasil S/A.

PEREIRA BARRETÓ:

- 1-Bc<sup>2</sup> América do Sul S/A.  
2-Bc<sup>2</sup> Bandeirantes do Comércio S/A.

PIEDADE:

- 1-Bc<sup>2</sup> Bandeirantes do Comércio S/A.  
2-Bc<sup>2</sup> Irmãos Guimarães S/A.

PINDAMONHANGABA:

- 1-Bc<sup>2</sup> de Itajubá S/A.  
2-Bc<sup>2</sup> Mercantil de São Paulo S/A.  
3-Bc<sup>2</sup> Moreira Salles S/A.  
4-Bc<sup>2</sup> do Vale do Paraíba S/A.

PINDORAMA:

- 1-Bc<sup>2</sup> do Paulista do Comércio S/A.  
2-Bc<sup>2</sup> de São Paulo S/A.

PINHAL:

- 1-Bc<sup>2</sup> Artur Scatena S/A.  
2-Bc<sup>2</sup> Comercial do Estado de São Paulo S/A.  
3-Bc<sup>2</sup> do Estado de São Paulo S/A.  
4-Bc<sup>2</sup> Federal de Crédito S/A.



FLWHAJ (cont.)

- 5-Bc<sup>2</sup> Indústria e Comércio de Sta Catarina S/A
- 6-Bc<sup>2</sup> Moreira Salles S/A.
- 7-Bc<sup>2</sup> Paulista do Comercio S/A.
- 8-Bc<sup>2</sup> Sul Americano do Brasil S/A.

PIQUETE:

- Bc<sup>2</sup> do Vale do Paraíba S/A.

PIRACÁIA:

- 1-Bc<sup>2</sup> Federal de Crédito S/A.
- 2-Bc<sup>2</sup> da Lavoura de Minas Gerais S/A.

PIRACICABA:

- 1-Bc<sup>2</sup> do Brasil S/A.
- 2-Bc<sup>2</sup> Comercial do Estado de São Paulo S/A.
- 3-Bc<sup>2</sup> do Comercio e Indústria de São Paulo S/A
- 4-Bc<sup>2</sup> do Estado de São Paulo S/A.
- 5-Bc<sup>2</sup> Indústria e Comércio de Sta Catarina S/A
- 6-Bc<sup>2</sup> Mercantil de São Paulo S/A.
- 7-Bc<sup>2</sup> Moreira Salles S/A. e agência urbana Vila Rezende
- 8-Bc<sup>2</sup> Paulista do Comércio S/A.
- 9-Bc<sup>2</sup> Sul Americano do Brasil S/A.

PIRAJU:

- 1-Bc<sup>2</sup> Brasileiro de Descontos S/A.
- 2-Bc<sup>2</sup> do Brasil S/A.
- 3-Bc<sup>2</sup> Comercial do Estado de São Paulo S/A.
- 4-Bc<sup>2</sup> da Lavoura de Minas Gerais S/A.

PIRAJUÍ:

- 1-Bc<sup>2</sup> Bandeirantes do Comércio S/A.
- 2-Bc<sup>2</sup> Brasileiro de Descontos S/A.
- 3-Bc<sup>2</sup> do Brasil S/A.
- 4-Bc<sup>2</sup> Comercial do Estado de São Paulo S/A.
- 5-Bc<sup>2</sup> do Estado de São Paulo S/A.
- 6-Bc<sup>2</sup> Mercantil de São Paulo S/A.
- 7-Bc<sup>2</sup> do Noroeste do Estado de São Paulo S/A.

PIRANGI:

- Bc<sup>2</sup> Julião Arroyo S/A.

PIRAPÔZINHO:

- 1-Bc<sup>2</sup> da Alta Sorocabana S/A.
- 2-Bc<sup>2</sup> Sul Americano do Brasil S/A.

PIRASSUNUNGA:

- 1-Bc<sup>2</sup> Artur Scatena S/A.
- 2-Bc<sup>2</sup> do Brasil S/A.
- 3-Bc<sup>2</sup> do Estado de São Paulo S/A.
- 4-Bc<sup>2</sup> de São Paulo S/A.

PIRATININGA:

- Bc<sup>2</sup> Mercantil de São Paulo S/A.

PITANGUEIRAS:

- Bc<sup>2</sup> Moreira Salles S/A.

PÔA:

- Bc<sup>2</sup> Indústria e Comércio de Sta Catarina S/A (Escritório)

POLONI:

- Bc<sup>2</sup> Sul Americano do Brasil S/A.

POMPÉIA:

- 1-Bc<sup>2</sup> Brasileiro de Descontos S/A.
- 2-Bc<sup>2</sup> do Brasil S/A.
- 3-Bc<sup>2</sup> do Estado de São Paulo S/A.
- 4-Bc<sup>2</sup> Mercantil de São Paulo S/A.
- 5-Bc<sup>2</sup> Moreira Salles S/A.
- 6-Bc<sup>2</sup> Popular do Brasil S/A.
- 7-Bc<sup>2</sup> de São Paulo S/A.

PONGAI:

- Bc<sup>2</sup> Mercantil de São Paulo S/A.

PONTAL:

- Bc<sup>2</sup> Artur Soatena S/A.

PÓRTO FELIZ:

- 1-Bc<sup>2</sup> Mercantil de São Paulo S/A.
- 2-Bc<sup>2</sup> Moreira Salles S/A.

PÓRTO FERREIRA:

- 1-Bc<sup>2</sup> Bandeirantes do Comércio S/A.
- 2-Bc<sup>2</sup> Itaú S/A.

POTIRENDABA:

- 1-Bc<sup>2</sup> Moreira Salles S/A.
- 2-Bc<sup>2</sup> Vale do Paraíba S/A.

PRESIDENTE ALVES:

- Bc<sup>2</sup> Brasileiro de Descontos S/A.

PRESIDENTE BERNARDES:

- 1-Bc<sup>2</sup> da Alta Sorocabana S/A.
- 2-Bc<sup>2</sup> Brasileiro de Descontos S/A.
- 3-Bc<sup>2</sup> Mercantil de São Paulo S/A.
- 4-Bc<sup>2</sup> Ribeiro Junqueira S/A.

PRESIDENTE EPITÁCIO:

- Bc<sup>2</sup> Bandeirantes do Comércio S/A.

PRESIDENTE PRUDENTE:

- 1-Bc<sup>2</sup> da Alta Sorocabana S/A.
- 2-Bc<sup>2</sup> América do Sul S/A.
- 3-Bc<sup>2</sup> Brasileiro de Descontos S/A.
- 4-Bc<sup>2</sup> do Brasil S/A.
- 5-Bc<sup>2</sup> Brasul de São Paulo S/A.
- 6-Bc<sup>2</sup> Comercial do Estado de São Paulo S/A.
- 7-Bc<sup>2</sup> do Comercio e Indústria de São Paulo S/A.
- 8-Bc<sup>2</sup> do Estado de São Paulo S/A.
- 9-Bc<sup>2</sup> Indústria e Comércio de Sta Catarina S/A.
- 10-Bc<sup>2</sup> Mercantil de São Paulo S/A.
- 11-Bc<sup>2</sup> Nacional do Comercio e Produção S/A.
- 12-Bc<sup>2</sup> Sul Americano do Brasil S/A.
- 13-Bc<sup>2</sup> Tozan S/A.

PRESIDENTE VENCESLAU:

- 1-Bc<sup>2</sup> Bandeirantes do Comércio S/A.
- 2-Bc<sup>2</sup> Brasileiro de Descontos S/A.
- 3-Bc<sup>2</sup> do Brasil S/A.
- 4-Bc<sup>2</sup> Brasul de São Paulo S/A.
- 5-Bc<sup>2</sup> do Estado de São Paulo S/A.
- 6-Bc<sup>2</sup> Moreira Salles S/A.
- 7-Bc<sup>2</sup> Nacional do Comércio e Produção S/A.

PROMISSÃO:

- 1-Bc<sup>2</sup> América do Sul S/A.
- 2-Bc<sup>2</sup> Bandeirantes do Comércio S/A.
- 3-Bc<sup>2</sup> Brasileiro de Descontos S/A.
- 4-Bc<sup>2</sup> do Brasil S/A.
- 5-Bc<sup>2</sup> Comercial do Estado de São Paulo S/A.
- 6-Bc<sup>2</sup> Noroeste do Estado de São Paulo S/A.

QUATÁ:

- 1-Bc<sup>2</sup> do Estado de São Paulo S/A.
- 2-Bc<sup>2</sup> Mercantil de São Paulo S/A.
- 3-Bc<sup>2</sup> Moreira Salles S/A.

QUELUZ:

- Bc<sup>2</sup> Indústria e Comércio de Sta Catarina S/A. (Escritório)

QUINTANA:

- 1-Bc<sup>2</sup> Econômico da Bahia S/A.
- 2-Bc<sup>2</sup> Mercantil de São Paulo S/A.

RANCHARIA:

- 1-Bcº Brasileiro de Descontos S/A.
- 2-Bcº do Brasil S/A.
- 3-Bcº do Estado de São Paulo S/A.
- 4-Bcº Mercantil de São Paulo S/A.

REGENLE FEIJÓ:

- 1-Bcº da Alta Sorocabana S/A.
- 2-Bcº Brasileiro de Descontos S/A.
- 3-Bcº Brasul de São Paulo S/A.

REGINÓPOLIS:

- Bcº Mercantil de São Paulo S/A.

REGISTRO:

- 1-Bcº do Estado de São Paulo S/A.
- 2-Bcº Popular do Brasil S/A.

RIBEIRÃO BONITO:

- 1-Bcº do Brasil S/A.
- 2-Bcº Paulista do Comércio S/A.

RIBEIRÃO PIRES:

- 1-Bcº Irmãos Guimarães S/A.
- 2-Bcº do Trabalho Italo Brasileiro S/A.

RIBEIRÃO PRÊTO:

- 1-Bcº Artur Scatena S/A. e agência urbana de Campos Elísios
- 2-Bcº Bandeirantes do Comércio S/A.
- 3-Bcº Brasileiro de Descontos S/A.
- 4-Bcº do Brasil S/A.
- 5-Bcº Brasul de São Paulo S/A.
- 6-Bcº Comercial do Estado de São Paulo S/A.
- 7-Bcº do Comércio e Indústria de São Paulo S/A.
- 8-Bcº do Estado de São Paulo S/A.
- 9-Bcº Francês e Italiano p/a América do Sul S/A.
- 10-Bcº Itaú S/A.
- 11-Bcº Mercantil de São Paulo S/A.
- 12-Bcº Mineiro da Produção S/A.
- 13-Bcº Moreira Salles S/A.
- 14-Bcº Paulista do Comércio S/A.
- 15-Bcº de São Paulo S/A.
- 16-Bcº Sul Americano do Brasil S/A.

Casa Bancária:

Casa Bancária Agrícola da Alta Mogiana Ltd.  
(Matriz)

RINÇÃO:

- Bcº Paulista do Comércio S/A.

RINÓPOLIS:

- 1-Bcº Bandeirante do Comércio S/A.
- 2-Bcº Econômico da Bahia S/A.

RIO CLARO:

- 1-Bcº do Brasil S/A.
- 2-Bcº Comercial do Estado de São Paulo S/A.
- 3-Bcº do Comércio e Indústria de São Paulo S/A.
- 4-Bcº do Estado de São Paulo S/A.
- 5-Bcº Mercantil de São Paulo S/A.
- 6-Bcº Moreira Salles S/A.

RUDGE RAMOS:

- Bcº Noroeste do Estado de São Paulo S/A.

SABINO:

- Bcº Moreira Salles S/A.

SALES OLIVEIRA:

- Bcº Artur Scatena S/A.

SANTOSÓPOLIS:

- Bcº Indústria e Comércio de Stª Catarina S/A.  
(Escritório)

SALTO:

- 1-Bcº do Comércio e Indústria de São Paulo S/A.
- 2-Bcº Mercantil de São Paulo S/A.

SANTA ADÉLIA:

- Bcº Comercial do Estado de São Paulo S/A.

SANTA BÁRBARA D'ESTE:

- 1-Bcº Mercantil de São Paulo S/A.
- 2-Bcº Moreira Salles S/A.

SANTA CRUZ DAS PALMEIRAS:

- 1-Bcº Artur Scatena S/A.
- 2-Bcº Moreira Salles S/A.

SANTA CRUZ DO RIO PARDO:

- 1-Bcº Brasileiro de Descontos S/A.
- 2-Bcº do Brasil S/A.
- 3-Bcº Comercial do Estado de São Paulo S/A.
- 4-Bcº do Estado de São Paulo S/A.
- 5-Bcº Indústria e Comércio de Stª Catarina S/A.
- 6-Bcº Mercantil de São Paulo S/A.

SANTA ISABEL:

- 1-Bcº Econômico da Bahia S/A.
- 2-Bcº do Vale do Paraíba S/A.

SANTA RITA DO PASSA QUATRO:

- 1-Bcº Artur Scatena S/A.
- 2-Bcº Bandeirantes do Comércio S/A.

SANTA ROSA DE VITERBO:

- 1-Bcº Artur Scatena S/A.
- 2-Bcº F.Barretto S/A.

SANTO ANASTÁCIO:

- 1-Bcº Brasileiro de Descontos S/A.
- 2-Bcº do Brasil S/A.
- 3-Bcº do Estado de São Paulo S/A.
- 4-Bcº Mercantil de São Paulo S/A.

SANTO ANDRÊ:

- 1-Bcº Auxiliar de São Paulo S/A.
- 2-Bcº Brasileiro de Descontos S/A.
- 3-Bcº do Brasil S/A.
- 4-Bcº Comercial do Estado de São Paulo S/A.
- 5-Bcº do Comércio e Indústria de São Paulo S/A.
- 6-Bcº de Crédito Real de Minas Gerais S/A.
- 7-Bcº Federal de Crédito S/A.
- 8-Bcº Financeira Novo Mundo S/A.
- 9-Bcº Francês e Brasileiro S/A.
- 10-Bcº Francês e Italiano p/a América do Sul S/A.
- 11-Bcº Indústria e Comércio de Stª Catarina S/A.
- 12-Bcº Mercantil de São Paulo S/A.
- 13-Bcº Moreira Salles S/A.
- 14-Bcº Noroeste do Estado de São Paulo S/A.
- 15-Bcº Paulista do Comércio S/A.
- 16-Bcº de São Paulo S/A.
- 17-Bcº do Trabalho Italo Brasileiro S/A.

SANTO AN-ÔNIO JA ALEGRIA:

- Bcº F.Barretto S/A.

SANTOS:

- 1-Bcº da América S/A. e agência urbana Gonzaga
- 2-Bcº América do Sul S/A.
- 3-Bcº Antônio de Queiroz S/A.
- 4-Bcº Artur Scatena S/A.
- 5-Bcº Auxiliar de São Paulo S/A.
- 6-Bcº da Bahia S/A.
- 7-Bcº Bandeirantes do Comércio S/A.
- 8-Bcº Brasileiro de Descontos S/A.
- 9-Bcº do Brasil S/A.
- 10-Bcº Brasul de São Paulo S/A.
- 11-Bcº da Cidade de Santos S/A.
- 12-Bcº Comercial do Estado de São Paulo S/A.



SANTOS (cont.)

- 13-Bc2 Comercial do Paraná S/A.
- 14-Bc2 Comércio e Indústria de Minas Gerais S/A
- 15-Bc2 Comércio e Indústria de São Paulo S/A.
- 16-Bc2 de Crédito Pessoal S/A.
- 17-Bc2 de Crédito Real de Minas Gerais S/A.
- 18-Bc2 Econômico da Bahia S/A.
- 19-Bc2 do Estado de São Paulo S/A.
- 20-Bc2 Federal de Crédito S/A.
- 21-Bc2 Financeira Novo Mundo S/A. e agência urbana na Gonzaga
- 22-Bc2 Francês e Brasileiro S/A.
- 23-Bc2 Francês e Italiano p/a América do Sul S/A
- 24-Bc2 Hipotecário e Agrícola do Estado de Minas Gerais S/A.
- 25-Bc2 Hipotecário Lar Brasileiro S/A. e agência urbana de José Menino
- 26-Bc2 Indústria e Comércio de Stª Catarina S/A
- 27-Bc2 Itau S/A.
- 28-Bc2 da Lavoura de Minas Gerais S/A.
- 29-Bc2 Mercantil de São Paulo S/A.
- 30-Bc2 de Minas Gerais S/A.
- 31-Bc2 Mineiro da Produção S/A.
- 32-Bc2 Moreira Salles S/A.
- 33-Bc2 Nacional de Minas Gerais S/A.
- 34-Bc2 Nacional Paulista S/A.
- 35-Bc2 Noroeste do Estado de São Paulo S/A.
- 36-Bc2 Paulista do Comércio S/A.
- 37-Bc2 Popular do Brasil S/A.
- 38-Bc2 Português do Brasil S/A.
- 39-Bc2 Ribeiro Carvalho S/A. (Matriz)
- 40-Bc2 de São Paulo S/A.
- 41-Bc2 S. Magalhães S/A. (Matriz)
- 42-Bc2 Sul Americano do Brasil S/A. e agência urbana Mercado
- 43-Bc2 do Vale do Paraíba S/A.

Bancos Estrangeiros:

- 1-The First National Bank of Boston
- 2-The First National City Bank of New York
- 3-Bc2 Holandês Unido
- 4-Bc2 Italo Belga S/A.
- 5-Bank of London of South America Limited
- 6-The Royal Bank of Canada

Casas Bancárias:

- 1-Casa Bancária Branco & Cia. Ltd (Matriz)
- 2-Casa Bancária Faro & Cia. (Matriz) e agência urbana Rua 15 de Novembro
- 3-Casa Bancária J. Coelho S/A. (Matriz)

SÃO BENTO DO SAPUCAÍ:

- Bc2 da Lavoura de Minas Gerais S/A. (Escritório)

SÃO BERNARDO DO CAMPO:

- 1-Bc2 Auxiliar de São Paulo S/A.
- 2-Bc2 Bandeirantes do Comércio S/A.
- 3-Bc2 Brasileiro de Descontos S/A.
- 4-Bc2do Comércio e Indústria de São Paulo S/A.
- 5-Bc2 do Estado de São Paulo S/A.
- 6-Bc2 Federal de Crédito S/A.
- 7-Bc2 Mercantil de São Paulo S/A.
- 8-Bc2 Noroeste do Estado de São Paulo S/A.
- 9-Bc2 de São Bernardo S/A. (Matriz)
- 10-Bc2 do Trabalho Italo Brasileiro S/A. (Escritório)

SÃO CAETANO DO SUL:

- 1-Bc2 Artur Scatena S/A.
- 2-Bc2 Auxiliar de São Paulo S/A.
- 3-Bc2 Brasileiro de Descontos S/A.
- 4-Bc2 do Brasil S/A.
- 5-Bc2 Comercial do Estado de São Paulo S/A.
- 6-Bc2do Comércio e Indústria de São Paulo S/A.
- 7-Bc2 Federal de Crédito S/A.
- 8-Bc2 Financeira Novo Mundo S/A.
- 9-Bc2 Mercantil de São Paulo S/A.
- 10-Bc2 Moreira Salles S/A.

SÃO CAETANO DO SUL (cont.)

- 11-Bc2 Noroeste do Estado de São Paulo S/A.
- 12-Bc2 Popular do Brasil S/A.
- 13-Bc2 de São Caetano do Sul S/A. (Matriz)
- 14-Bc2 de São Paulo S/A.
- 15-Bc2 Real do Progresso S/A. (Matriz)

SÃO CARLOS:

- 1-Bc2 do Brasil S/A.
- 2-Bc2 Comercial do Estado de São Paulo S/A.
- 3-Bc2do Comércio e Indústria de São Paulo S/A.
- 4-Bc2 Econômico da Bahia S/A.
- 5-Bc2 do Estado de São Paulo S/A.
- 6-Bc2 Francês e Italiano p/a América do Sul S/A.
- 7-Bc2 Moreira Salles S/A.
- 8-Bc2 Paulista do Comércio S/A.
- 9-Bc2 de São Paulo S/A.

Casas Bancárias:

- Casa Bancária de São Carlos S/A. (Matriz)

SÃO JOÃO DA BOA VISTA:

- 1-Bc2 do Brasil S/A.
- 2-Bc2 Comercial do Estado de São Paulo S/A.
- 3-Bc2do Comércio e Indústria de São Paulo S/A.
- 4-Bc2 do Estado de São Paulo S/A.
- 5-Bc2 Federal de Crédito S/A.
- 6-Bc2 Mercantil de São Paulo S/A.
- 7-Bc2 de São Paulo S/A.

SÃO JOAQUIM DA BARRA:

- 1-Bc2 Artur Scatena S/A.
- 2-Bc2 do Estado de São Paulo S/A.
- 3-Bc2 Nacional do Comércio e Produção S/A.
- 4-Bc2 de São Paulo S/A.

Casas Bancárias:

- Casa Bancária J.C. da Silva Leça & Cia. (Matriz)

SÃO JOSÉ DA BELA VISTA:

- Bc2 Artur Scatena S/A.

SÃO JOSÉ DOS CAMPOS:

- 1-Bc2 do Brasil S/A.
- 2-Bc2 Comercial do Estado de São Paulo S/A.
- 3-Bc2 Francês e Brasileiro S/A.
- 4-Bc2 Mercantil de São Paulo S/A.
- 5-Bc2 Moreira Salles S/A.
- 6-Bc2 Paulista do Comércio S/A.
- 7-Bc2 de São Paulo S/A.
- 8-Bc2 do Vale do Paraíba S/A.

SÃO JOSÉ DO RIO PARDO:

- 1-Bc2 do Brasil S/A.
- 2-Bc2 do Estado de São Paulo S/A.
- 3-Bc2 F. Barretto S/A.
- 4-Bc2 Moreira Salles S/A.

SÃO JOSÉ DO RIO PRETO:

- 1-Bc2 da Bahia S/A.
- 2-Bc2 Bandeirantes do Comércio S/A.
- 3-Bc2 Brasileiro de Descontos S/A.
- 4-Bc2 do Brasil S/A.
- 5-Bc2 Brasil de São Paulo S/A.
- 6-Bc2 Comercial do Estado de São Paulo S/A.
- 7-Bc2 do Comércio e Indústria de São Paulo S/A.
- 8-Bc2 de Crédito Real de Minas Gerais S/A.
- 9-Bc2 do Estado de São Paulo S/A.
- 10-Bc2 Mercantil de São Paulo S/A.
- 11-Bc2 da Lavoura de Minas Gerais S/A.
- 12-Bc2 Noroeste do Estado de São Paulo S/A.
- 13-Bc2 Paulista do Comércio S/A.
- 14-Bc2 Sul Americano do Brasil S/A.

SÃO LUÍS DO PARAITINGA:

- Bc2 do Vale do Paraíba S/A.

SÃO MARUEL:

- 1-Bc<sup>2</sup> Brasileiro de Descontos S/A;  
 2-Bc<sup>2</sup> do Brasil S/A.  
 3-Bc<sup>2</sup> Brasul da São Paulo S/A.  
 4-Bc<sup>2</sup> Comercial do Estado de São Paulo S/A.  
 5-Bc<sup>2</sup> do Comercio e Indústria de São Paulo S/A  
 6-Bc<sup>2</sup> Moreira Salles S/A.

SÃO PAULO:

- 1-Bc<sup>2</sup> A.E. Carvalho S/A. (Matriz)  
 2-Bc<sup>2</sup> Affomares S/A. (Matriz)  
 3-Bc<sup>2</sup> Aliança de São Paulo S/A. (Matriz) a agências urbanas Barão da Limara, Belenzinho, Brás, Ipiranga, Marechal Deodoro, Pau, Pinheiros, Santana, St<sup>a</sup> Amaro, São Luiz e Vila Mariana  
 4-Bc<sup>2</sup> da América S/A. (Matriz) e agências urbanas Cantoro, St<sup>a</sup> Efigênia, Vila Buarque, St<sup>a</sup> Cecília, Cambuci, Pari, Mooca, Liberdade, Jardim América, Luz, Irradiação, Lapa, Marconi, Itaim, Barra Funda, Mercado, Higienópolis, Brás, Jardim Paulista, Arouche, Paraíso, Lapa  
 5-Bc<sup>2</sup> da América do Sul S/A. e agências urbanas Mercado e Pinheiroa  
 6-Bc<sup>2</sup> Antônio de Queiroz S/A.  
 7-Bc<sup>2</sup> Artur Scatana S/A. e agências urbanas Belém, Bom Retiro, Brás, Cambuci, Conselheiro Crispiniano, Lapa, Mercado, Mooca, Pinheiros, St<sup>a</sup> Cecília e St<sup>a</sup> Amaro  
 8-Bc<sup>2</sup> Auxiliar de São Paulo S/A. (Matriz) e agências urbanas Bom Retiro, Celso Garcia, Ipiranga, Lapa, Liberdade, Luz, Mercado, Osasco, Mooca, Penha, Pinheiro, Rangel Pestana, Sant'Ana, Sgta Cecília, St<sup>a</sup> Efigênia, Tatuapé, Vila Prudente  
 9-Bc<sup>2</sup> da Bahia S/A. e agências urbanas de Ipiranga, Penha e 25 de Março  
 10-Bc<sup>2</sup> Bandeirante do Comercio S/A. (Matriz) e agências urbanas Lapa, Liberdade, Marconi, Penha e St<sup>a</sup> Cecília  
 11-Bc<sup>2</sup> Brasileiro de Descontos S/A. (Matriz) e agências urbanas Central, Água Rasa, Augusta, Bom Retiro, Brás, Butantã, Cambuci, Casa Verde, Consolação, Guaiauna, Ipiranga, Itaim, Itaquara, Jabaquara, Jardim América, Lapa, Liberdade, Luz, Marachal Deodoro, Mercado, Mooca, Noosa Senhoro do Osasco, Paraíso, Pari, Paula Souza, Penha, Perdizes, Pinheiros, Praça Julio Mesquita, Rangel Pestana, St<sup>a</sup> Cecília, St<sup>a</sup> Efigênia, Santana, St<sup>a</sup> Amaro, São Miguel Paulista, Sanador Queiroz, Tatuapé, Tucuruvi, Vila Anastácio, Vila Mariana, Vila Prudente  
 12-Bc<sup>2</sup> do Brasil S/A. a agências urbanas Bosque da Sauda, Brás, Ipiranga, Lapa e Penha  
 13-Bc<sup>2</sup> Brasul da São Paulo S/A. (Matriz) a agências urbanas Brás, Lapa, Mercado, Penha, Pinheiros, St<sup>a</sup> Efigênia.  
 14-Bc<sup>2</sup> Cicaro Prado S/A. (Matriz)  
 15-Bc<sup>2</sup> Comercial do Brasil S/A. (Matriz)  
 16-Bc<sup>2</sup> Comercial do Estado de São Paulo S/A. (Matriz) e agências urbanas Brás e Praça da República  
 17-Bc<sup>2</sup> Comercial do Paraná S/A.  
 18-Bc<sup>2</sup> Comercio a Indústria de Minas Gerais S/A (Matriz) a agências da Belém, Brás, Cambuci, Consolação, Ipiranga, Lapa, Luz, Mooca, Oriente, Penha, Pinheiroa, St<sup>a</sup> Cecília, St<sup>a</sup> Efigênia, St<sup>a</sup> Roaa  
 19-Bc<sup>2</sup> do Comercio e Indústria da São Paulo S/A (Matriz) a agências urbanas Brás, Consolação, Jardim América, Lapa, Liberdade, Osasco, Paraíso, Paula Souza, Pinheiros, Praça da República, St<sup>a</sup> Cecília, St<sup>a</sup> Efigênia, São Miguel Paulista, Tucuruvi

SÃO PAULO (cont.)

- 20-Bc<sup>2</sup> do Comercio de São Paulo S/A. (Matriz)  
 21-Bc<sup>2</sup> do Comercio S/A.  
 22-Bc<sup>2</sup> de Crédito da Amazônia S/A.  
 23-Bc<sup>2</sup> de Crédito Comercial de São Paulo S/A. (Matriz)  
 24-Bc<sup>2</sup> de Crédito Nacional S/A. (Matriz)  
 25-Bc<sup>2</sup> de Crédito Pessoal S/A.  
 26-Bc<sup>2</sup> de Crédito Real de Minas Gerais S/A. e agências urbanas Bom Retiro, Brás, Praça da República, St<sup>a</sup> Cecília e Sauda  
 27-Bc<sup>2</sup> Cruzeiro do Sul de São Paulo S/A. (Matriz)  
 28-Bc<sup>2</sup> Econômico da Bahia S/A. e agências urbanas Mooca, Pinheiroa a Praça da República  
 29-Bc<sup>2</sup> do Estado do Paraná S/A.  
 30-Bc<sup>2</sup> do Estado de São Paulo S/A. (Matriz) e agências urbanas Aeroporto de Congonhas e Brás  
 31-Bc<sup>2</sup> F. Barreto S/A.  
 32-Bc<sup>2</sup> Federal de Crédito S/A. (Matriz) e agências urbanas Belém, Luz, Osasco, Pari, Santana, Tatuapé  
 33-Bc<sup>2</sup> Federal da Descontos S/A. (Matriz)  
 34-Bc<sup>2</sup> Financiar Novo Mundo S/A. e agências urbanas Augusta, Brás, Ipiranga, Lapa, St<sup>a</sup> Efigênia, St<sup>a</sup> Amaro, São João, Sete de Abril e Rangel Pestana  
 35-Bc<sup>2</sup> F. Munhois S/A. (Matriz) e agência urbana N. Senhora do Ó  
 36-Bc<sup>2</sup> Francês e Brasileiro S/A. (Matriz) e agências urbanas da Barra Funda, Campos Eliseo, Pari, Perdizes e República  
 37-Bc<sup>2</sup> Francês a Italiano p/a América do Sul S/A. (Matriz) a agências urbanas Arouche, Augusta, Belenzinho, Brás, Centro, Mooca, Paraíso, Pari e St<sup>a</sup> Efigênia  
 38-Bc<sup>2</sup> Frizzo S/A. (Matriz)  
 39-Bc<sup>2</sup> Geral do Comercio S/A. (Matriz)  
 40-Bc<sup>2</sup> Geral de Crédito Comercial S/A. (Matriz)  
 41-Bc<sup>2</sup> Hipotecario e Agrícola do Estado da Minas Gerais S/A.  
 42-Bc<sup>2</sup> Hipotecario Lar Brasileiro S/A. e agências urbanas de Vila Mariana, Nove de Julho, Luz, Pinheiros, Lapa, Jardim América, Brás, Perdizes e Mooca.  
 43-Bc<sup>2</sup> Interstadual do Brasil S/A. (Matriz)  
 44-Bc<sup>2</sup> Indústria e Comercio da St<sup>a</sup> Catarina S/A. a agências urbanas Brás, Lapa, Luz, Marconia S. Bento  
 45-Bc<sup>2</sup> Irmaos Guimaraes S/A. e agências urbanas Itaquera, Mercado e Pinheiros  
 46-Bc<sup>2</sup> de Itajubá S/A.  
 47-Bc<sup>2</sup> Itaú S/A. (Matriz) e agências urbanas da Alto de Vila Maria, Itaim, Jardim América, Paula Souza, Pinheiros, Piratininga, St<sup>a</sup> Efigênia, Vila Maria  
 48-Bc<sup>2</sup> da Lavoura de Minas Gerais S/A. e agências urbanas Boa Vista, Brás e Liberdade  
 49-Bc<sup>2</sup> Leônida Moreira S/A. (Matriz)  
 50-Bc<sup>2</sup> Lowndea S/A.  
 51-Bc<sup>2</sup> Mercantil de Descontos S/A. (Matriz)  
 52-Bc<sup>2</sup> Mercantil Pan Americano S/A. (Matriz)  
 53-Bc<sup>2</sup> Mercantil de São Paulo S/A. (Matriz) e agências urbanas de Água Rasa, Aroucha, Barra Funda, Belém, Bom Retiro, Brás, Cambuci, Indianópolis, Ipiranga, Itaim, Jabaquara, Jardim América, Lapa, Mercado, Mooca, Osasco, Pari, Penha, Pinheiroa, Rua Piratininga, Rua São Luiz, St<sup>a</sup> Efigênia, Santana, St<sup>a</sup> Amaro, São João, São Miguel Paulista, St<sup>a</sup>, Tatuapé, Tucuruvi, Vila Mariana, Vila Prudente, 24 de Maio, 25 de Março  
 54-Bc<sup>2</sup> Meridional de São Paulo S/A. (Matriz)  
 55-Bc<sup>2</sup> de Minas Gerais S/A.  
 56-Bc<sup>2</sup> Mineiro da Produção S/A. e agências urbanas Brás, Paula Souza  
 57-Bc<sup>2</sup> Moreira Salles S/A. a agências urbanas Anhangera, Barra Funda, Bela Vista, Belém, Brás, Cambuci, Casa Verde, Consolação, Dom José, Freguesia do Ó, Ipiranga, Itaim, Jabaquara, Jaconá, Jardim Paulista, Liberdade, Luz, Mercado, Mooca, Osasco, Penha, Pinheiros, St<sup>a</sup> Cecília, Santana,



SÃO PAULO (cont.)

- Stº Amaro, São Miguel Paulista, Sumaré, Tucuruvi, Vila Carrão, Vila Maria, Vila Mariana, Vila Prudente, Vila Zolina
- 58-Bcº Nacional da Cidade de São Paulo S/A. (Matriz)
- 59-Bcº Nacional do Comércio e Produção S/A.
- 60-Bcº Nacional do Comércio de São Paulo S/A. (Matriz) e agências urbanas Brás, Conselheiro Crispiniano, Paula Souza e Pinheiros
- 61-Bcº Nacional de Minas Gerais S/A. e agência urbana Mercado
- 62-Bcº Nacional Paulista S/A. e agências urbanas Central e Mercado.
- 63-Bcº das Nações S/A. (Matriz)
- 64-Bcº Nacional do Paraná e Stª Catarina S/A.
- 65-Bcº Noroeste do Estado de São Paulo S/A. (Matriz) e agências urbanas Augusta, Aurora, Marechal Deodoro, Paula Souza, Rubino de Oliveira, Stº Amaro, Sete de Abril, Tatuapé
- 66-Bcº Patriarca do Brasil S/A (Matriz)
- 67-Bcº Paulista do Comércio S/A. (Matriz) e agências urbanas Mercado, Moóca, Vila Mariana, Vinte e Quatro de Maio
- 68-Bcº Paulista S/A. (Matriz)
- 69-Bcº Paulistano S/A. (Matriz)
- 70-Bcº Piratininga S/A. (Matriz)
- 71-Bcº Popular do Brasil S/A. (Matriz) e agências urbanas Ipiranga, Jabaquara, Moóca, Paula Souza, Sta. Effigência, Stº Amaro, Tatuapé e Tucuruvi
- 72-Bcº Portugueses do Brasil S/A.
- 73-Bcº da Província do Rio Grande do Sul S/A. e agências urbanas Belém, Bom Retiro, Brás, Lapa, Moóca, Paris, Penha
- 74-Bcº Real do Progresso S/A.
- 75-Bcº Real de São Paulo S/A. (Matriz)
- 76-Bcº República S/A. (Matriz)
- 77-Bcº Riachuelo S/A. (Matriz)
- 78-Bcº de São Paulo S/A. (Matriz) e agências urbanas de Barra Funda, Belenzinho, Brás, Cambuci, Consolação, Ipiranga, Jardim América, Lapa, Liberdade, Mercado, Moóca, Osasco, Paraíso, Penha, Pinheiros, Santana, Sete de Abril e Vila Mariana
- 79-Bcº Scavone S/A. (Matriz)
- 80-Bcº Segurança S/A.
- 81-Bcº Sul Americano do Brasil S/A. e agências urbanas Belenzinho, Ipiranga, Jardim América, Mercado, São João e Vila Prudente
- 82-Bcº Tietê S/A. (Matriz) e agência urbana Lapa
- 83-Bcº Tozan S/A. (Matriz) e agência urbana Mercado
- 84-Bcº do Trabalho Italo Brasileiro S/A. (Matriz) e agências urbanas Consolação, Moóca, Stº Amaro e Escritórios de Brooklyn Paulista, São Miguel Paulista e Tucuruvi
- 85-Bcº Ultramarino Brasileiro S/A. e agências urbanas Itaim e Vila Maria
- 86-Bcº do Vale do Paraíba S/A. e agência urbana Barão de Duprat
- Bancos Estrangeiros:
- 1-The First National Bank of Boston
  - 2-The First National City Bank of New York e agência urbana Ipiranga
  - 3-Bcº Holandês Unido
  - 4-Bcº Italo Belga S/A.
  - 5-Bank of London & South America Limited
  - 6-The Royal Bank of Canada

SÃO PAULO (cont.)Casas Bancárias:

- 1-Casa Bancária Anchieta S/A. (Matriz)
- 2-Casa Arcemiro Barbi S/A. (Matriz)
- 3-Casa Bancária Atlântida S/A. (Matriz)
- 4-Casa Bancária Auxiliar do Comércio de São Paulo S/A. (Matriz)
- 5-Casa Bancária Auxiliar dos Municípios S/A. (Matriz)
- 6-Casa Bancária A Zeladora Predial S/A. (Matriz)
- 7-Casa Bancária Bortmann Ltda. (Matriz)
- 8-Casa Bancária Centenario S/A. (Matriz)
- 9-Casa Bancária Companhia Geral de Comercio e Finanças S/A
- 10-Casa Bancária Elias Issa S/A. (Matriz)
- 11-Casa Bancária Excelsoior de São Paulo S/A. (Matriz)
- 12-Casa Bancária Figueredo S/A. (Matriz)
- 13-Casa Bancária F. Materazzo S/A. (Matriz)
- 14-Casa Bancária Giordano & Cia. (Matriz)
- 15-Casa Bancária de Importação e Exportação S/A. (Matriz)
- 16-Casa Bancária Internacional (Matriz)
- 17-Casa Bancária Ipiranga S/A. (Matriz)
- 18-Casa Bancária Metropole S/A. (Matriz)
- 19-Casa Bancária Nova América S/A. (Matriz)
- 20-Casa Bancária Nova Era (Matriz)
- 21-Casa Bancária Paulicéis S/A. (Matriz)
- 22-Casa Bancária Sampaio Moreira, Filho & Cia. (Matriz)

SÃO PEDRO:

- 1-Bcº Moreira Salles S/A.
- 2-Bcº do Vale do Paraíba S/A.

SÃO ROQUE:

- 1-Bcº Comercial do Estado de São Paulo S/A.
- 2-Bcº Econômico da Bahia S/A.
- 3-Bcº Nacional de Minas Gerais S/A.
- 4-Bcº do Trabalho Italo Brasileiro S/A.

SÃO SEBASTIÃO:

- Bcº do Vale do Paraíba S/A.

SÃO SEBASTIÃO DA GRAMA:

- 1-Bcº Artur Scatena S/A.
- 2-Bcº F. Barreto S/A.
- 3-Bcº Federal de Crédito S/A.

SÃO SIMÃO:

- 1-Bcº Artur Scatena S/A.
- 2-Bcº Comercial do Estado de São Paulo S/A.
- 3-Bcº do Estado de São Paulo S/A.

SÃO VICENTE:

- 1-Bcº Comércio e Indústria de Minas Gerais S/A.
- 2-Bcº Moreira Salles S/A.
- 3-Bcº Paulista do Comércio S/A.

SERRA AZUL:

- Bcº Artur Scatena S/A.

SERRANA:

- Bcº Artur Scatena S/A.

SERRA NEGRA:

- 1-Bcº Artur Scatena S/A.
- 2-Bcº Federal de Crédito S/A
- 3-Bcº Paulista do Comércio S/A.

SERTÃOZINHO:

- 1-Bcº Artur Scatena S/A.
- 2-Bcº Indústria e Comércio Sta Catarina S/A.
- 3-Bcº Mercantil de São Paulo S/A.

SEVERÍNIA:

- Bcº Julião Arroyo S/A.

SOCORRO:

- 1-Bc<sup>2</sup> Artur Scatena S/A.
- 2-Bc<sup>2</sup> Federal de Crédito S/A.
- 3-Bc<sup>2</sup> Moreira Salles S/A.
- 4-Bc<sup>2</sup> Nacional de Minas Gerais S/A.

SOROCABA:

- 1-Bc<sup>2</sup> Artur Scatena S/A.
- 2-Bc<sup>2</sup> do Brasil S/A.
- 3-Bc<sup>2</sup> Comercial do Estado de São Paulo S/A.
- 4-Bc<sup>2</sup> do Comércio e Indústria de São Paulo S/A
- 5-Bc<sup>2</sup> do Estado de São Paulo S/A.
- 6-Bc<sup>2</sup> Mercantil de São Paulo S/A.
- 7-Bc<sup>2</sup> Moreira Salles S/A.
- 8-Bc<sup>2</sup> Noroeste do Estado de São Paulo S/A.
- 9-Bc<sup>2</sup> de São Paulo S/A.

SUMARÉ:

- 1-Bc<sup>2</sup> do Comércio e Indústria de São Paulo S/A.
- 2-Bc<sup>2</sup> Segurança S/A.

SUZANO:

- 1-Bc<sup>2</sup> América do Sul S/A.
- 2-Bc<sup>2</sup> Brasileiro de Descontos S/A.
- 3-Bc<sup>2</sup> Irmãos Guimarães S/A.
- 4-Bc<sup>2</sup> Mercantil de São Paulo S/A.
- 5-Bc<sup>2</sup> Moreira Salles S/A.

TABAPUÁ:

- 1-Bc<sup>2</sup> Julião Arroyo S/A.
- 2-Bc<sup>2</sup> Moreira Salles S/A.
- 3-Bc<sup>2</sup> do Vale do Paraíba S/A.

TABATININGÁ:

- Bc<sup>2</sup> Paulista do Comércio S/A.

TAIUVÁ:

- Bc<sup>2</sup> Antônio de Queiroz S/A.

TAMBAÚ:

- 1-Bc<sup>2</sup> Artur Scatena S/A.
- 2-Bc<sup>2</sup> Bandeirantes do Comércio S/A.
- 3-Bc<sup>2</sup> Moreira Salles S/A.

TANABI:

- 1-Bc<sup>2</sup> do Comércio e Indústria de São Paulo S/A
- 2-Bc<sup>2</sup> do Estado de São Paulo S/A.

TAPIRATIBA:

- Bc<sup>2</sup> F.Barreto S/A.

TAQUARITINGA:

- 1-Bc<sup>2</sup> do Brasil S/A.
- 2-Bc<sup>2</sup> Comercial do Estado de São Paulo S/A.
- 3-Bc<sup>2</sup> do Comércio e Indústria de São Paulo S/A
- 4-Bc<sup>2</sup> Paulista do Comércio S/A.

TAQUARITUBA:

- Bc<sup>2</sup> Mercantil de São Paulo S/A.

TATUI:

- 1-Bc<sup>2</sup> Comercial do Estado de São Paulo S/A.
- 2-Bc<sup>2</sup> Moreira Salles S/A.
- 3-Bc<sup>2</sup> Sul Americano do Brasil S/A.

TAUBATÉ:

- 1-Bc<sup>2</sup> do Brasil S/A.
- 2-Bc<sup>2</sup> Comercial do Estado de São Paulo S/A.
- 3-Bc<sup>2</sup> do Comércio e Indústria São Paulo S/A.
- 4-Bc<sup>2</sup> do Estado de São Paulo S/A.
- 5-Bc<sup>2</sup> Indústria e Comércio de St<sup>a</sup> Catarina S/A
- 6-Bc<sup>2</sup> de Itajubá S/A.
- 7-Bc<sup>2</sup> Moreira Salles S/A.
- 8-Bc<sup>2</sup> de São Paulo S/A.
- 9-Bc<sup>2</sup> do Vale do Paraíba S/A. (Matriz)

TIETÊ:

- 1-Bc<sup>2</sup> Comercial do Estado de São Paulo S/A.
- 2-Bc<sup>2</sup> do Estado de São Paulo S/A.
- 3-Bc<sup>2</sup> Moreira Salles S/A.
- 4-Bc<sup>2</sup> Paulista do Comércio S/A.

TORRINHA:

- 1-Bc<sup>2</sup> Paulista do Comércio S/A.
- 2-Bc<sup>2</sup> do Vale do Paraíba S/A.

TUPÁ:

- 1-Bc<sup>2</sup> Bandeirantes do Comércio S/A.
- 2-Bc<sup>2</sup> Brasileiro de Descontos S/A.
- 3-Bc<sup>2</sup> do Brasil S/A.
- 4-Bc<sup>2</sup> do Comércio e Indústria de São Paulo S/A.
- 5-Bc<sup>2</sup> Econômico da Bahia S/A.
- 6-Bc<sup>2</sup> do Estado de São Paulo S/A.
- 7-Bc<sup>2</sup> Mercantil de São Paulo S/A.
- 8-Bc<sup>2</sup> Moreira Salles S/A.
- 9-Bc<sup>2</sup> Noroeste do Estado de São Paulo S/A.

TUPI PAULISTA:

- 1-Bc<sup>2</sup> América do Sul S/A.
- 2-Bc<sup>2</sup> Bandeirantes do Comércio S/A.
- 3-Bc<sup>2</sup> Brasileiro de Descontos S/A.
- 4-Bc<sup>2</sup> Econômico da Bahia S/A.

UBATUBA:

- Bc<sup>2</sup> do Vale do Paraíba S/A.

UCHOA:

- 1-Bc<sup>2</sup> Comercial do Estado de São Paulo S/A.
- 2-Bc<sup>2</sup> Paulista do Comércio S/A.

URUPES:

- 1-Bc<sup>2</sup> Julião Arroyo S/A.
- 2-Bc<sup>2</sup> Noroeste do Estado de São Paulo S/A.
- 3-Bc<sup>2</sup> Paulista do Comércio S/A.
- 4-Bc<sup>2</sup> do Vale do Paraíba S/A.

VALINHOS:

- 1-Bc<sup>2</sup> Artur Scatena S/A.
- 2-Bc<sup>2</sup> do Comércio e Indústria de São Paulo S/A.
- 3-Bc<sup>2</sup> Federal de Crédito S/A.
- 4-Bc<sup>2</sup> Moreira Salles S/A.
- 5-Bc<sup>2</sup> Scavone S/A.

VALPARAISO:

- 1-Bc<sup>2</sup> Brasileiro de Descontos S/A.
- 2-Bc<sup>2</sup> do Brasil S/A.
- 3-Bc<sup>2</sup> do Comércio e Indústria de São Paulo S/A.
- 4-Bc<sup>2</sup> de São Paulo S/A.

VARGEM GRANDE DO SUL:

- 1-Bc<sup>2</sup> Artur Scatena S/A.
- 2-Bc<sup>2</sup> Federal de Crédito S/A.
- 3-Bc<sup>2</sup> de São Paulo S/A.

VERA CRUZ:

- 1-Bc<sup>2</sup> Brasileiro de Descontos S/A.
- 2-Bc<sup>2</sup> Mercantil de São Paulo S/A.
- 3-Bc<sup>2</sup> Moreira Salles S/A.

VINHEDO:

- 1-Bc<sup>2</sup> Itau S/A.
- 2-Bc<sup>2</sup> Moreira Salles S/A.
- 3-Bc<sup>2</sup> Segurança S/A.

VIRADOURO:

- Bc<sup>2</sup> Artur Scatena S/A.

VOTUPORANGA:

- 1-Bc<sup>2</sup> Bandeirantes do Comércio S/A.
- 2-Bc<sup>2</sup> Brasileiro de Descontos S/A.
- 3-Bc<sup>2</sup> do Brasil S/A.
- 4-Bc<sup>2</sup> do Comércio e Indústria de São Paulo S/A.
- 5-Bc<sup>2</sup> Paulista do Comércio S/A.