



MINISTÉRIO DA FAZENDA  
SERVIÇO DE ESTATÍSTICA ECONÔMICA E FINANCEIRA  
(DO CONSELHO NACIONAL DE ESTATÍSTICA — I. B. G. E.)




# MENSÁRIO ESTATÍSTICO

Nº 71

MAIO — 1957

RIO DE JANEIRO - BRASIL



MINISTÉRIO DA FAZENDA  
SERVIÇO DE ESTATÍSTICA ECONÔMICA E FINANCEIRA  
(DO CONSELHO NACIONAL DE ESTATÍSTICA — I. B. G. E.)




# MENSÁRIO ESTATÍSTICO

Nº 71

MAIO — 1957

RIO DE JANEIRO - BRASIL



**MINISTÉRIO DA FAZENDA**  
**JOSÉ MARIA ALKMIN**

**Diretor - Geral da Fazenda Nacional**  
João de Oliveira Castro Vianna Junior

**Serviço de Estatística Econômica e Financeira**

Augusto de Bulhões  
Diretor

Maria Amélia Imbassay Vaz Pereira  
Secretário

**CHEFES DE SEÇÃO**

**Seção de Administração**

Luiz de Ouro Preto Pinheiro

**Seção de Comércio Interno**

Mário Alves

**Seção de Estudos e Análises**

Gláucia Weinberger

**Seção de Exportação**

Geraldo Woolf de Oliveira

**Seção Econômica e Financeira**

Arno Jacy Lorenzoni

**Seção de Importação**

Eduardo Abrahão

**Seção de Mecanização**

Cori Loureiro Acioli


**Responsável pelo Mensário**

Francisco Magalhães

**Enderêço**

Edifício do Ministério da Fazenda  
**Serviço de Estatística Econômica e Financeira**

11.º andar





## Í N D I C E

### RECEITA E DESPESA DA UNIÃO

Demonstração - janeiro a março de 1957 .....	7
--	---

### RECEITA DA UNIÃO

Imposto de consumo arrecadado pela Recebedoria do Distrito Federal, segundo as espécies tributadas - janeiro a março 1956/1957 .....	8
--	---

### MOEDA E CÂMBIO

I - Meios de pagamento - 1938/fevereiro 1957 .....	9
II - Papel-moeda em circulação - janeiro e março 1956/1957 .....	10
III - Cotações médias de alguns títulos públicos na Bolsa do Rio de Janeiro - 1938/março 1957 .....	11
IV - Curso de câmbio livre na praça do Rio de Janeiro - 1938/março 1957 .....	12 e 13

### MOVIMENTO BANCÁRIO

I - Discriminação das diversas contas do ativo - fevereiro de 1957 .....	14
II - Discriminação das diversas contas do passivo - fevereiro de 1957 .....	15
III - Discriminação das principais contas do ativo e do passivo, segundo as Unidades da Federação - fevereiro de 1957 .....	16 e 18
IV - Discriminação das principais contas do ativo e do passivo, segundo as praças do Estado de Minas Gerais - janeiro 1956/1957 .....	19 e 33

### COMÉRCIO EXTERIOR DO BRASIL

I - Balanço mercantil - 1938/fevereiro 1957 .....	34
II - Resumo, segundo as grandes classes - janeiro e fevereiro 1956/1957 .....	35
III - Resumo da importação, segundo os principais países - janeiro e fevereiro 1956/1957 .....	36 e 37
IV - Resumo da importação, segundo as Unidades da Federação - janeiro e fevereiro 1956/1957 .....	38
V - Resumo da importação, segundo as principais mercadorias - janeiro e fevereiro 1956/1957 .....	39 e 40
VI - Custo e frete das mercadorias importadas, segundo os países de procedência, por toas de destino e bandeiras de transporte - janeiro e fevereiro 1956/1957 .....	41
VII - Resumo da exportação, segundo os principais países - janeiro e fevereiro 1956/1957 .....	42 e 43
VIII - Resumo da exportação, segundo as Unidades da Federação - janeiro e fevereiro 1956/1957 .....	44
IX - Resumo da exportação, segundo as principais mercadorias - janeiro e fevereiro 1956/1957 .....	45 e 46
X - Exportação de café, segundo os continentes e países de destino - janeiro e fevereiro 1956/1957 .....	47



COMÉRCIO DE CABOTAGEM

I - Resumo 1938/fevereiro 1956 .....	48
II - Resumo por Unidades da Federação, segundo a origem das mercadorias:	
1. janeiro de 1956 .....	49
2. fevereiro de 1956 .....	50
III - Principais mercadorias 1938/fevereiro 1956 .....	51 e 52

MOVIMENTO MARÍTIMO

I - Entradas de embarcações no pôrto do Rio de Janeiro - 1938/fevereiro 1957 .....	53
II - Entradas de embarcações no pôrto de Santos - 1938/fevereiro 1957 .....	54

MOVIMENTO IMOBILIÁRIO

I - Transcrições de transmissões de imóveis - janeiro a dezembro 1955/1956 .....	55
II - Hipoteca por taxas de juros, segundo a categoria dos credores - janeiro a dezembro 1956:	
1. Distrito Federal .....	56
2. São Paulo .....	57
III - Hipotecas por taxas de juros, segundo o prazo - janeiro a dezembro 1956 .....	58
IV - Hipotecas por taxas de juros, segundo o valor - janeiro a dezembro 1956 .....	59
V - Transcrições de transmissões de imóveis e inscrições hipotecárias, ocorridas nos municípios das capitais - janeiro a dezembro 1956 .....	60

COMENTÁRIO E ANÁLISE

Valor da importação e do frete e outras despesas, segundo a nacionalidade do transporte - janeiro a dezembro 1955/1956 .....	61
Relação nominal, por praça, dos estabelecimentos bancários existentes no Estado de Minas Gerais - 31 de janeiro de 1957 .....	63 a 73
Índice de matérias publicadas no Mensário Estatístico números 49 a 69 .....	75 a 88

SINAIS CONVENCIONAIS

- (-) - Resultado nulo na apuração ou inexistente pela natureza do fato;
- O - falta de expressão de um dado na unidade adotada;
- ... - falta de informações a respeito;
- ? - o dado acha-se sujeito à retificação;
- § - dado retificado.

## DEMONSTRAÇÃO - JANEIRO A MARÇO DE 1957

(Cr\$ 1 000)

R E C E I T A		D E S P E S A	
Renda Ordinária .....	13 189 580	Órgãos Diversos .....	517 726
Renda Tributária .....	11 713 072	Congresso Nacional .....	147 740
Impostos .....	11 543 131	Tribunal de Contas .....	18 085
Importação .....	546 305	Presidência da República .....	14 444
Consumo .....	6 456 927	D.A.S.P., Conselhos, etc. ....	335 488
Renda .....	1 881 970	Estado Maior das Forças Armadas ...	1 969
Sêlo .....	1 993 059	I.B.G.E. ....	-
Transferência de fundos para o exterior .....	407 499	Superintendência do Plano de Valorização Econômica da Amazônia .....	-
Únicos sobre energia elétrica	255 297	Ministérios .....	16 142 673
Territórios .....	2 074	Aeronáutica .....	1 404 653
Taxas .....	169 941	Agricultura .....	326 664
Contribuição de melhoria .....	-	Educação e Cultura .....	1 011 453
Renda Patrimonial .....	38 075	Fazenda .....	3 305 257
Renda Industrial .....	527 536	Guerra .....	3 547 382
Diversas Rendas .....	910 897	Justiça e Negócios Interiores ...	632 280
Renda Extraordinária .....	216 330	Marinha .....	1 576 007
Total da Receita Orçamentária.	13 405 910	Relações Exteriores .....	98 856
Deficit da Execução Orçamentária .....	3 498 556	Saúde .....	468 539
TOTAL GERAL .....	16 904 466	Trabalho, Indústria e Comércio...	167 129
		Viação e Obras Públicas .....	3 604 453
		Poder Judiciário .....	244 067
		Despesa de Investimentos a discriminar .....	-
		TOTAL DA DESPESA ORÇAMENTÁRIA.	16 904 466

Nota: A receita e a despesa, na parte referente ao mês de março são provisórias, com relação a alguns Estados, de acordo com as comunicações recebidas das Delegações da Contadoria Geral da República.

Fonte - Contadoria Geral da República.

IMPÓSTO DE CONSUMO ARRECADADO PELA RECEBEDORIA DO DISTRITO FEDERAL,  
SEGUNDO AS ESPÉCIES TRIBUTADAS - JANEIRO A MARÇO 1956/1957

ESPÉCIES TRIBUTADAS	VALOR (Cr\$ 1 000)			
	JANEIRO A MARÇO		MARÇO	
	1956	1957	1956	1957
<u>TABELA "A"</u>				
Aparelhos, máquinas e artefatos de metais ...	66 258	89 754	28 042	25 488
Armas, munições e fogos de artifícios .....	40	157	20	42
Artefatos de matérias de origem animal e vegetal .....	24 954	38 077	10 983	10 173
Brinquedos, artigos de esporte e jogos .....	526	724	213	106
Cerâmics e vidros .....	15 237	21 211	5 437	5 922
Chapéus .....	1 178	1 928	525	414
Cimento e artefatos de cimento e gesso e de pedras naturais e artificiais .....	5 044	7 119	2 111	2 069
Escovas, espanadores e pincéis .....	1 713	2 423	846	622
Jóias, obrss de ourives e relógios .....	10 392	18 741	4 917	8 229
Papel e seus artefatos .....	3 017	4 803	1 715	1 384
Produtos alimentícios industrializados .....	32 768	42 354	13 816	13 499
Produtos farmacêuticos e medicinais .....	45 767	56 961	17 152	19 380
Tintss, vernizes e outros materiais .....	20 546	27 308	7 400	8 673
Velss .....	1 067	1 320	479	358
<u>TABELA "B"</u>				
Calçados .....	38 219	48 150	14 741	14 350
Móveis .....	24 014	37 646	9 261	11 556
<u>TABELA "C"</u>				
Álcool .....	169	246	141	5
Bebidas .....	130 668	283 793	44 250	78 460
Cartas de jogar .....	97	127	94	2
Lâmpadas elétricas .....	2 613	7 780	956	2 639
Vinsgre .....	508	739	242	151
<u>TABELA "D"</u>				
Fósforos e isqueiros .....	718	418	334	11
Fumo .....	345 598	438 744	119 630	138 744
Gasolina, querosene, óleo e carbureto de cálcio .....	263	373	235	13
Guarda-chuvas .....	985	2 647	402	1 013
Perfumaria e artigos de toucador .....	83 181	87 313	32 461	33 512
Sal .....	136	87	122	4
Tecidos, mslharia e seus artefatos, psssamana ria, cordoalha e linhss .....	74 853	114 255	31 528	40 033
10% sobre bebidss - F.N.E.P. ....	9 197	26 588	3 258	7 840
TOTAL .....	939 726	1 361 786	351 311	424 692

## I - MEIOS DE PAGAMENTO - 1938/FEVEREIRO 1957

ANOS E MESES	EFETIVO NO FIM DO MÊS (Cr\$ 1 000 000)				
	Total (C+D)	Meio circulan- te (A)	Caixa em moeda cor- rente (B)	Moeda c/Pú- blico (C)=A-B	Depósitos a vista (D)
Fim de					
1938 .....	13 024	4 825	1 246	3 579	9 445
1939 .....	11 233	4 971	1 117	3 854	7 379
1948 .....	50 239	21 696	3 962	17 734	32 505
1949 .....	58 376	24 045	4 684	19 361	39 015
1950 .....	78 260	31 205	6 064	25 141	53 119
1951 .....	90 693	35 319	6 858	28 461	62 232
1952 .....	104 155	39 280	7 747	31 533	72 622
1953 .....	124 070	47 002	9 134	37 868	86 202
1954 .....	151 482	59 039	10 074	48 965	102 517
1955 .....	177 923	69 340	12 240	57 100	120 823
1956 .....	217 283	80 819	13 361	67 458	149 825
1955:					
III .....	153 208	58 387	9 731	48 656	104 552
IV .....	156 512	59 671	9 434	50 237	106 275
V .....	158 179	61 669	10 639	51 030	107 149
VI .....	161 128	61 666	10 207	51 459	109 669
VII .....	161 819	61 663	9 716	51 947	109 872
VIII .....	165 465	63 062	10 170	52 892	112 573
IX .....	169 739	64 746	10 393	54 353	115 386
X .....	172 738	65 545	10 731	54 814	117 924
XI .....	174 282	67 844	11 082	56 762	117 520
XII .....	177 923	69 340	12 240	57 100	120 823
1956:					
I .....	178 884	67 540	11 902	55 638	123 246
II .....	181 877	67 539	10 818	56 721	125 156
III .....	185 903	67 537	10 044	57 493	128 410
IV .....	189 518	69 437	10 903	58 534	130 984
V .....	193 718	71 536	11 388	60 148	133 570
VI .....	196 589	73 034	12 348	60 686	135 903
VII .....	198 607	73 732	12 539	61 193	137 414
VIII .....	199 130	73 730	12 082	61 648	137 482
IX .....	202 048	74 427	11 341	63 086	138 962
X .....	205 072	75 626	11 741	63 885	141 187
XI .....	208 840	76 426	11 754	64 672	144 168
XII .....	217 283	80 819	13 361	67 458	149 825
1957:					
I .....	216 860	78 819	13 079	65 740	151 120
II .....	220 272	78 814	11 199	67 615	152 657



## II - PAPEL-MOEDA EM CIRCULAÇÃO - JANEIRO E MARÇO 1956/1957

VALOR NOMINAL DAS NOTAS	JANEIRO		MARÇO	
	1956	1957	1956	1957

Quantidade

Cr\$ 1 .....	192 363 799	237 316 080	201 350 232	237 855 150
Cr\$ 2 .....	88 950 105	120 621 150	92 869 835	121 588 863
Cr\$ 5 .....	109 377 246	114 627 794	111 521 736	113 935 176
Cr\$ 10 .....	97 040 348	108 382 858	98 829 717	109 635 986
Cr\$ 20 .....	72 802 629	82 145 285	74 400 122	83 074 004
Cr\$ 50 .....	43 734 136	48 386 553	43 850 402	48 643 054
Cr\$ 100 .....	31 494 866	34 853 806	31 457 433	34 880 234
Cr\$ 200 .....	25 263 021	26 861 017	25 238 185	26 830 182
Cr\$ 500 .....	32 607 434	39 266 677	32 575 391	38 729 039
Cr\$ 1 000 .....	37 503 591	44 130 329	37 442 493	45 753 636
TOTAL .....	731 137 175	856 591 549	749 535 546	860 925 324

Valor em Cr\$ 1 000

Cr\$ 1 .....	192 364	237 316	201 350	237 855
Cr\$ 2 .....	177 900	241 242	185 740	243 178
Cr\$ 5 .....	546 886	573 139	557 609	569 676
Cr\$ 10 .....	970 403	1 083 829	988 297	1 096 360
Cr\$ 20 .....	1 456 053	1 642 906	1 488 003	1 661 480
Cr\$ 50 .....	2 186 707	2 419 328	2 192 520	2 432 153
Cr\$ 100 .....	3 149 487	3 485 381	3 145 743	3 488 023
Cr\$ 200 .....	5 052 604	5 372 203	5 047 637	5 366 036
Cr\$ 500 .....	16 303 717	19 633 338	16 287 695	19 364 520
Cr\$ 1 000 .....	37 503 591	44 130 329	37 442 493	45 753 636
TOTAL .....	67 539 712	78 819 011	67 537 087	80 212 917

Nota - Não foram incluídas as notas da antiga emissão do Banco do Brasil, encampada pelo Tesouro Nacional e da extinta Caixa de Estabilização.

Fonte - Caixa de Amortização.

## III-COTAÇÕES MÉDIAS DE ALGUNS TÍTULOS PÚBLICOS NA BÔLSA DO RIO DE JANEIRO - 1938/MARÇO 1957

## Médias de cotações diárias

PERÍODOS	VALOR (Cr\$ 1 000)					
	Apólices da União 5%			Obrigações de guerra Ao portador 6%	Apólices Estaduais Ao portador	
	Diversas emissões		Reajustamento Econômico Ao portador		M. Gerais Dec. 1177 7%	São Paulo (Uniformiza- das) 8%
	Nomina- tivas	Ao portador				
1938 .....	802,00	804,00	765,00	-	-	958,80
1939 .....	797,00	808,00	816,00	-	-	1 012,90
1948 .....	694,00	650,60	697,80	707,80	664,00	876,80
1949 .....	699,60	665,80	728,40	716,20	630,00	820,70
1950 .....	727,50	683,20	762,20	758,90	628,00	837,40
1951 .....	702,70	705,70	754,40	755,60	630,00	905,10
1952 .....	708,13	754,90	778,23	774,60	620,93	856,99
1953 .....	700,65	806,28	816,23	833,53	521,56	818,08
1954 .....	712,80	815,30	822,30	853,40	555,10	793,00
1955 .....	697,30	823,40	826,20	859,70	536,80	817,30
1956 .....	624,70	759,00	774,50	784,30	530,10	786,90
1955:						
IV .....	707,00	813,30	839,80	826,20	546,40	819,60
V .....	730,50	809,00	812,00	811,40	542,90	821,90
VI .....	780,50	798,40	798,10	800,50	544,00	816,40
VII .....	648,80	771,10	772,40	802,40	515,00	817,70
VIII .....	696,60	811,50	811,20	829,40	517,20	815,10
IX .....	694,80	828,10	828,30	865,30	524,80	814,50
X .....	695,50	831,70	837,30	866,80	529,90	815,00
XI .....	671,10	849,90	853,90	898,70	535,00	803,20
XII .....	-	865,10	868,40	878,40	552,50	790,90
1956:						
I .....	644,10	847,60	861,30	900,60	525,00	808,40
II .....	652,40	846,30	863,80	897,20	557,00	800,30
III .....	633,50	810,30	811,00	865,60	549,40	802,70
IV .....	626,50	799,30	805,40	870,80	538,20	800,70
V .....	632,50	786,30	796,40	871,70	526,10	791,60
VI .....	675,00	769,20	772,00	821,30	530,00	784,00
VII .....	586,50	729,50	740,00	801,40	-	785,00
VIII .....	603,60	724,10	719,50	778,50	508,00	769,30
IX .....	586,20	695,20	699,40	736,30	513,60	757,50
X .....	609,40	692,70	694,60	760,30	506,90	762,60
XI .....	633,10	748,60	771,10	783,00	540,00	772,80
XII .....	-	794,90	791,00	792,20	535,30	770,40
1957:						
I .....	593,50	763,00	769,40	794,30	-	778,90
II .....	559,00	781,40	794,10	804,00	519,90	776,30
III .....	559,40	812,80	823,90	831,90	526,60	770,10

## IV - CURSO DE CÂMBIO LIVRE NA PRAÇA DO RIO DE JANEIRO - 1938/MARÇO 1957

Médias de cotações diárias

PERÍODOS	VALOR (Cr\$)				
	Bélgica (Frênco)	Canadá (Dólar)	Dinamarca (Coroa)	Estados Unidos (Dólar)	Frênça (Frênco)
1938 .....	0,40	17,55	3,90	17,62	0,51
1939 .....	0,67	18,36	3,95	19,22	0,49
1948 .....	0,43	18,40	3,90	18,72	0,09
1949 .....	0,41	18,33	3,70	18,72	0,07
1950 .....	0,38	16,95	2,74	18,72	0,05
1951 .....	0,38	17,85	2,74	18,72	0,05
1952 .....	0,38	19,03	2,74	18,72	0,05
1953 .....	0,79	46,01	5,65	43,32	0,11
1954 .....	1,14	64,75	6,91	62,18	0,15
1955 .....	1,42	76,02	8,79	73,54	0,20
1956 .....	1,36	74,89	8,96	73,59	0,19
1955:					
IV .....	1,58	83,09	8,66	80,83	0,20
V .....	1,51	82,61	8,73	81,13	0,20
VI .....	1,47	79,71	9,00	78,61	0,21
VII .....	1,44	77,29	9,05	75,82	0,19
VIII .....	1,41	74,23	9,23	73,72	0,20
IX .....	1,35	71,22	9,06	68,86	0,19
X .....	1,33	70,88	8,98	69,13	0,19
XI .....	1,33	67,78	8,40	67,23	0,19
XII .....	1,32	68,46	8,36	67,73	0,19
1956:					
I .....	1,44	74,09	8,48	72,57	0,21
II .....	1,41	71,67	8,31	70,85	0,20
III .....	1,43	72,95	8,27	72,60	0,19
IV .....	1,55	76,17	8,59	76,79	0,21
V .....	1,68	85,44	9,33	84,62	0,24
VI .....	1,71	85,64	9,26	84,34	0,24
VII .....	1,61	83,46	9,43	80,24	0,22
VIII .....	1,49	77,76	9,64	76,45	0,21
IX .....	1,42	73,02	9,53	70,90	0,20
X .....	1,40	69,16	9,01	68,02	0,19
XI .....	1,33	70,08	8,42	67,75	0,19
XII .....	1,29	70,14	7,58	66,10	0,19
1957:					
I .....	1,34	69,32	7,75	66,27	0,18
II .....	1,32	69,33	7,98	66,46	0,19
III .....	1,33	69,51	7,97	65,83	0,19



MOEDA E CÂMBIO

IV - CURSO DE CÂMBIO LIVRE NA PRAÇA DO RIO DE JANEIRO - 1938/MARÇO 1957

Médias de cotações diárias

(conclusão)

PERÍODOS	VALOR (Cr\$)				
	Grã-Bretanha (Libra)	Portugal (Escudo)	Suécia (Coroa)	Suíça (Franco)	Uruguai (Peso)
1938 .....	86,39	0,82	4,49	4,05	8,12
1939 .....	85,75	0,78	4,64	4,32	7,25
1948 .....	75,43	0,76	5,21	4,38	9,48
1949 .....	69,88	0,73	4,59	4,37	8,10
1950 .....	52,42	0,66	3,62	4,37	7,33
1951 .....	52,42	0,66	3,62	4,35	8,49
1952 .....	52,42	0,66	3,62	4,37	7,00
1953 .....	113,59	1,50	6,70	9,88	14,30
1954 .....	169,81	2,16	10,06	14,23	18,20
1955 .....	203,12	2,62	12,39	17,68	23,17
1956 .....	203,17	2,58	12,76	17,22	18,21
1955:					
IV .....	225,16	2,85	13,74	18,86	26,49
V .....	225,15	2,86	12,70	18,97	26,66
VI .....	221,80	2,80	12,47	18,28	24,31
VII .....	208,26	2,69	12,85	17,68	24,05
VIII .....	200,95	2,60	12,36	17,10	22,13
IX .....	189,55	2,48	11,90	16,09	21,72
X .....	188,97	2,46	11,68	16,01	20,48
XI .....	184,40	2,38	11,61	15,70	19,23
XII .....	186,18	2,38	11,45	15,81	18,01
1956:					
I .....	196,16	2,53	12,27	17,11	19,18
II .....	194,94	2,50	11,69	16,46	19,00
III .....	199,61	2,54	12,12	17,09	19,40
IV .....	208,91	2,69	12,88	18,37	20,57
V .....	233,67	2,96	14,86	19,73	21,04
VI .....	234,92	2,96	14,95	19,74	21,28
VII .....	224,24	2,85	14,76	18,74	19,06
VIII .....	207,59	2,68	13,88	17,62	18,35
IX .....	195,23	2,51	12,69	16,59	17,50
X .....	186,60	2,39	12,07	15,89	17,29
XI .....	185,38	2,37	12,14	15,90	17,28
XII .....	181,48	2,33	11,76	15,47	17,71
1957:					
I .....	182,05	2,32	12,07	15,49	18,00
II .....	182,59	2,32	11,95	15,50	17,25
III .....	181,75	2,31	11,87	15,46	18,22

## I - DISCRIMINAÇÃO DAS DIVERSAS CONTAS DO ATIVO - FEVEREIRO DE 1957

## Brasil

PRINCIPAIS CONTAS	SALDOS EM 28/2/1957 (Cr\$ 1 000)					
	Total Geral	BANCOS NACIONAIS				Bancos Estran-geiros
		Total	Banco do Brasil	Outros Bancos	Caixas Bancárias	
CAIXA .....	35 501 968	33 033 938	3 946 176	28 491 492	596 270	2 468 030
Em moeda corrente .....	11 199 284	10 810 482	2 319 884	8 344 743	145 855	388 802
Em dep.no Bcº do Brasil À ordem da S. Moeda e Crédito .....	16 256 916	14 706 906	-	14 365 853	341 053	1 550 010
Em outras espécies .....	6 255 834	6 012 153	1 619 888	4 293 253	99 012	243 681
LETRAS DO TESOURO .....	1 789 934	1 504 397	6 404	1 487 643	10 350	285 537
LETRAS DO TESOURO .....	1 201 760	1 029 760	-	1 029 760	-	172 000
EMPRÉSTIMOS EM C/C: .....	169 019 356	164 548 400	133 003 387	30 532 399	1 012 614	4 470 956
ao Governo Federal .....	54 790 203	54 790 203	54 790 203	-	-	-
a Governos Estaduais .....	14 843 965	14 843 965	13 888 566	955 399	-	-
a Governos Municipais .....	1 727 875	1 727 875	917 525	810 350	-	-
a Autarquias .....	3 995 874	3 995 874	3 341 556	654 318	-	-
a Bancos .....	6 536 407	6 514 483	6 481 172	33 311	-	21 924
ao Comércio .....	24 917 166	22 765 630	9 613 409	12 895 901	256 320	2 151 536
a Indústria .....	37 679 101	35 491 032	24 672 692	10 223 459	594 881	2 188 069
a Lavoura .....	16 540 383	16 534 525	14 303 045	2 174 168	57 312	5 858
a Pecuaría .....	5 122 697	5 122 659	4 690 165	430 523	1 971	38
a Particulares .....	2 865 685	2 762 154	305 054	2 354 970	102 130	103 531
EMPRÉSTIMOS HIPOTECÁRIOS .....	3 400 488	3 398 236	-	3 341 938	56 298	2 252
TÍTULOS DESCONTADOS .....	119 235 892	116 031 088	22 782 812	91 916 536	1 331 740	3 204 804
ao Governo Federal .....	5 803	5 803	-	5 803	-	-
aos Governos Estaduais .....	943 714	943 714	523 127	420 235	352	-
aos Governos Municipais .....	274 162	274 162	106 700	167 332	130	-
a Autarquias .....	563 723	563 723	533 200	30 523	-	-
a Bancos .....	252 512	252 512	188 258	63 376	-	878
ao Comércio .....	49 538 312	48 306 430	6 947 775	40 813 186	545 469	1 231 882
a Indústria .....	44 773 280	42 835 968	12 185 113	30 245 180	405 675	1 937 312
a Lavoura .....	8 966 827	8 966 336	1 029 941	7 878 567	57 828	491
a Pecuaría .....	3 599 742	3 599 742	1 034 884	2 549 202	15 656	-
a Particulares .....	10 317 817	10 282 698	233 814	9 743 132	305 752	35 119
LETRAS A RECEBER C/PRÓPRIA .....	2 332 070	2 325 515	1 903 742	413 581	8 192	6 555
AGÊNCIAS NO PAÍS .....	205 392 713	204 492 799	157 275 677	47 042 685	174 437	899 914
CORRESP. NO PAÍS .....	2 610 571	2 364 000	79 416	2 251 407	33 177	246 571
AGÊNCIAS NO EXTERIOR .....	86 505	20 148	-	20 148	-	66 357
CORRESP. NO EXTERIOR .....	976 392	887 493	-	879 723	7 770	88 899
OUTROS VALORES EM MOEDA ESTRANGEIRA .....	421 820	391 774	-	384 341	7 433	30 046
CAPITAL A REALIZAR .....	1 411 685	1 411 685	-	1 361 723	49 962	-
OUTROS CRÉDITOS REALIZÁ-VEIS .....	16 168 585	15 770 289	7 430 019	8 171 194	169 076	398 296
Créditos em liquidação .....	3 211 106	3 192 155	1 980 756	1 183 170	28 229	18 951
Diversos .....	12 957 479	12 578 134	5 449 263	6 988 024	140 847	379 345
IMÓVEIS .....	7 445 594	7 271 130	117 079	7 035 025	119 026	174 464
TÍTULOS E VALORES MOBIL. .....	5 345 574	5 244 589	1 050 315	4 148 395	45 879	100 985
IMOBILIZADO .....	10 332 751	9 751 329	1 879 429	7 798 950	72 950	581 422
RESULTADOS PENDENTES .....	4 709 125	4 398 543	1 973 006	2 388 054	37 483	310 582
CONTAS DE COMPENSAÇÃO .....	442 186 784	427 379 092	256 077 602	169 550 234	1 751 256	14 807 692
TOTAL DO ATIVO .....	1 027 779 633	999 749 808	587 518 660	406 757 585	5 473 563	28 029 825

## MOVIMENTO BANCÁRIO

## II - DISCRIMINAÇÃO DAS DIVERGAS CONTAS DO PASSIVO-FEVEREIRO DE 1957

## Brasil



PRINCIPAIS CONTAS	SALDOS EM 28/2/1957 (Cr\$ 1 000)					
	Total Geral	BANCOS NACIONAIS				Bancos Estrangeiros
		Total	Banco do Brasil	Outros Bancos	Caixas Bancárias	
Capital autorizado .....	12 885 974	12 180 974	200 000	11 593 815	387 159	705 000
Aumento de capital .....	3 520 035	3 376 035	-	3 288 760	87 275	144 000
Fundo de reserva legal...	2 120 742	2 039 091	361 268	1 654 156	23 667	81 651
Fundo de previsão .....	4 178 739	4 166 352	1 544 302	2 593 565	28 485	12 387
Fundo de amortização do ativo fixo .....	2 233 220	2 207 204	1 627 279	574 660	5 265	26 016
Outras reservas .....	3 516 775	3 480 390	1 324 358	2 128 314	27 718	36 385
DEPÓSITOS .....	268 001 193	258 682 824	116 722 667	139 258 777	2 701 380	9 318 369
A VISTA E A CURTO PRAZO..	245 383 691	236 866 504	115 321 999	119 647 951	1 896 554	8 517 187
de Governo Federal .....	62 528 843	62 528 843	61 978 657	550 178	-	-
de Governos Estaduais...	5 737 883	5 732 411	639 625	5 092 784	2	5 472
de Governos Municipais..	1 150 226	1 146 804	41 351	1 100 557	4 896	3 422
de Autarquias .....	26 318 402	26 316 511	22 050 015	4 265 876	620	1 891
Compulsórios .....	2 775 499	2 775 499	2 775 499	-	-	-
de Bancos .....	15 740 296	15 740 296	15 740 296	-	-	-
em c/c sem limite .....	65 274 292	60 517 606	6 313 037	53 064 321	1 140 248	4 756 686
em c/c Limitadas .....	11 780 670	10 678 172	886 208	9 591 725	200 239	1 102 498
em c/c Populares .....	40 192 915	39 976 345	3 258 063	36 297 014	421 268	216 570
em c/c sem Juros .....	2 537 293	2 362 393	231 770	2 068 801	61 822	174 900
em c/c de Aviso .....	5 176 084	4 159 668	-	4 110 408	49 260	1 016 416
Outros depósitos .....	2 785 244	2 516 397	1 180 719	1 321 506	14 172	268 847
Saldos credores C/Emp.	3 386 044	2 415 559	226 759	2 184 781	4 019	970 485
A PRAZO .....	22 617 502	21 816 320	1 400 668	19 610 826	804 826	801 182
de Governo Federal .....	766 104	766 104	-	766 104	-	-
de Governos Estaduais...	126 809	106 809	-	106 809	-	20 000
de Governos Municipais..	304 143	304 143	-	304 143	-	-
de Autarquias .....	1 566 540	1 566 540	319 463	1 245 869	1 208	-
Compulsórios .....	24 622	24 622	24 622	-	-	-
a Prazo Fixo .....	15 049 600	14 472 685	349 528	13 549 160	573 997	576 915
de Aviso Prévio .....	4 497 777	4 360 618	706 761	3 450 179	203 678	137 159
Outros depósitos .....	154 506	87 398	-	63 131	24 267	67 108
Letras a Prêmio .....	127 401	127 401	294	125 431	1 676	-
OUTRAS RESPONSABILIDADES..	53 620 035	52 754 117	35 720 424	16 867 668	166 025	865 918
Títulos resdescontados ..	28 452 283	28 365 833	23 451 384	4 860 105	54 344	86 450
Caixa de Mobiliz. Bancária .....	6 452 193	6 452 193	2 000 000	4 443 947	8 246	-
Créditos de Bancos .....	1 149 582	1 149 582	-	1 143 419	6 163	-
Letras a Pagar .....	366 812	363 317	-	357 838	5 479	3 495
Letras Hipotecárias ....	86 539	86 539	7 377	70 898	8 264	-
Outros créditos .....	17 112 626	16 336 653	10 261 663	5 991 461	83 529	775 973
AGÊNCIAS NO PAÍS .....	177 649 908	176 475 931	128 970 195	47 333 913	171 823	1 173 977
CORRESPONDENTES NO PAÍS...	3 277 244	3 181 770	38 651	3 111 425	31 694	95 474
AGÊNCIAS NO EXTERIOR .....	118 925	7 894	-	-	7 894	111 031
CORRESP. NO EXTERIOR .....	1 064 718	955 776	-	955 527	249	108 942
OUTRAS RESPONSABILIDADES NO EXTERIOR .....	130 505	31 351	-	25 362	5 989	99 154
ORDENS DE PAGAMENTO .....	33 183 135	33 086 743	30 676 478	2 405 813	4 452	96 392
DIVIDENDOS A PAGAR .....	227 338	227 338	3 872	214 920	8 546	-
RESULTADOS PENDENTES .....	19 864 363	19 516 926	14 251 564	5 200 676	64 686	347 437
CONTAS DE COMPENSAÇÃO .....	442 186 784	427 379 092	256 077 602	169 550 234	1 751 256	14 807 692
TOTAL DO PASSIVO .....	1027 779 633	999 749 808	587 518 660	406 757 585	5 473 563	28 029 825



## MOVIMENTO BANCÁRIO

## III-DISCRIMINAÇÃO DAS PRINCIPAIS CONTAS DO ATIVO E DO PASSIVO, SEGUNDO AS UNIDADES DA FEDERAÇÃO

Fevereiro de 1957

UNIDADES DA FEDERAÇÃO	SALDOS EM 28/2/1957 (Cr\$ 1 000)					Bancos Estran- geiros
	Total Geral	BANCOS NACIONAIS				
		Total	Banco do Brasil	Outros Bancos	Caixas Bancárias	
<u>Caixa em moeda corrente</u>						
Território de Rondônia.....	2 798	2 798	1 419	1 379	-	-
Território do Acre .....	7 047	7 047	2 727	4 320	-	-
Amazons .....	45 309	37 896	23 207	14 689	-	7 413
Território do Rio Branco ..	648	648	353	295	-	-
Pará .....	72 623	70 424	17 846	52 562	16	2 199
Território do Amapá .....	9 915	9 915	9 330	585	-	-
Maranhão .....	43 468	43 468	29 451	13 582	435	-
Piauí .....	49 529	49 529	34 891	14 638	-	-
Ceará .....	161 791	154 222	69 030	85 024	-	168
Rio Grande do Norte .....	60 943	60 943	41 971	17 807	-	1 165
Paraíba .....	89 794	89 794	54 321	33 801	-	1 672
Pernambuco .....	343 917	325 955	84 259	233 813	-	7 883
Alagoas .....	74 064	71 847	44 669	26 972	-	206
Sergipe .....	38 738	38 738	18 028	14 524	-	6 186
Bahia .....	347 338	335 631	102 626	230 580	-	2 425
Minas Gerais .....	1 429 130	1 425 189	289 089	1 128 579	-	7 530
Espírito Santo .....	144 117	144 117	60 017	82 880	-	1 211
Rio de Janeiro .....	388 725	388 725	95 601	290 059	-	3 065
Distrito Federal .....	1 765 780	1 627 598	191 812	1 413 557	-	22 229
São Paulo .....	4 290 015	4 118 919	622 139	3 412 402	-	84 378
Paraná .....	613 755	610 840	138 947	469 823	-	2 070
Santa Catarina .....	245 377	245 377	69 284	175 115	-	3 978
Rio Grande do Sul .....	765 429	741 828	219 144	518 714	-	3 970
Matô Grosso .....	85 473	85 473	51 339	34 134	-	-
Goias .....	123 561	123 561	48 384	74 909	-	268
TOTAL .....	11 199 284	10 810 482	2 319 884	8 344 743	145 855	388 802

Empréstimos em conta corrente

Território de Rondônia ....	189 925	189 925	1 611	188 314	-	-
Território do Acre .....	185 398	185 398	15 852	169 546	-	-
Amazons .....	339 570	329 045	126 213	202 832	-	10 525
Território do Rio Branco ..	19 007	19 007	5 805	13 202	-	-
Pará .....	590 114	554 553	106 669	447 884	-	35 561
Território do Amapá .....	23 617	23 617	4 218	19 399	-	-
Maranhão .....	271 787	271 787	151 926	111 206	-	8 655
Piauí .....	216 124	216 124	201 785	14 339	-	-
Ceará .....	1 137 475	1 110 493	954 701	155 792	-	26 982
Rio Grande do Norte .....	695 517	695 517	615 321	80 196	-	-
Paraíba .....	757 660	757 660	637 764	117 879	-	2 017
Pernambuco .....	3 252 400	3 091 945	2 314 366	750 727	-	26 852
Alagoas .....	836 995	825 883	799 514	26 369	-	160 455
Sergipe .....	401 119	401 119	315 455	66 100	-	19 564
Bahia .....	2 497 693	2 352 380	1 428 125	921 063	-	3 192
Minas Gerais .....	11 413 208	11 401 654	7 346 078	4 034 086	-	21 490
Espírito Santo .....	783 568	783 568	629 929	143 785	-	9 854
Rio de Janeiro .....	2 200 304	2 200 304	1 731 120	465 677	-	3 507
Distrito Federal .....	78 100 323	76 343 242	67 813 145	8 436 803	-	93 294
São Paulo .....	47 551 013	45 401 146	33 470 801	11 132 171	-	798 174
Paraná .....	4 861 321	4 831 034	3 696 231	1 130 981	-	3 822
Santa Catarina .....	1 576 114	1 576 114	1 212 848	359 703	-	3 563
Rio Grande do Sul .....	9 239 023	9 106 804	7 716 688	1 372 037	-	18 079
Matô Grosso .....	792 309	792 309	706 174	86 135	-	-
Goias .....	1 087 772	1 087 772	1 001 048	86 173	-	551
TOTAL .....	169 019 356	164 548 400	133 003 387	30 532 399	1 012 614	4 470 956

## III-DISCRIMINAÇÃO DAS PRINCIPAIS CONTAS DO ATIVO E DO PASSIVO, SEGUNDO AS UNIDADES DA FEDERAÇÃO

Fevereiro de 1957

(continuação)

UNIDADES DA FEDERAÇÃO	SALDOS EM 28/2/1957 (Cr\$ 1 000)					
	Total Geral	BANCOS NACIONAIS				Bancos Estrangeiros
		Total	Banco do Brasil	Outros Bancos	Casas Bancárias	
Amazonas .....	120	120	-	120	-	-
Para .....	34 462	34 462	-	34 462	-	-
Maranhão .....	547	547	-	547	-	-
Piauí .....	594	594	-	594	-	-
Ceará .....	6 976	6 976	-	6 976	-	-
Rio Grande do Norte .....	336	336	-	336	-	-
Paraíba .....	6 044	6 044	-	6 044	-	-
Pernambuco .....	49 885	49 885	-	49 885	-	-
Alagoas .....	1 174	1 174	-	952	222	-
Sergipe .....	2 611	2 611	-	2 611	-	-
Bahia .....	129 491	129 491	-	128 451	1 040	-
Minas Gerais .....	272 266	272 266	-	272 196	70	-
Espírito Santo .....	3 641	3 641	-	3 641	-	-
Rio de Janeiro .....	73 296	73 296	-	73 296	-	-
Distrito Federal .....	1 705 716	1 704 047	-	1 689 639	14 408	1 669
São Paulo .....	1 007 646	1 007 063	-	976 047	31 016	583
Paraná .....	45 582	45 582	-	45 582	-	-
Santa Catarina .....	16 226	16 226	-	16 226	-	-
Rio Grande do Sul .....	37 657	37 657	-	28 115	9 542	-
Mato Grosso .....	6 218	6 218	-	6 218	-	-
TOTAL .....	3 400 488	3 398 236	-	3 341 938	56 298	2 252

Empréstimos hipotecários

<u>Títulos descontados</u>						
Território de Rondônia ....	23 298	23 298	14 226	9 072	-	-
Território do Acre .....	34 849	34 849	20 503	14 346	-	-
Amazonas .....	403 249	379 086	147 621	231 465	-	24 163
Território do Rio Branco ..	9 077	9 077	3 753	5 234	-	-
Para .....	637 333	616 014	163 363	452 651	-	21 319
Território do Amapá .....	14 626	14 626	3 770	10 856	-	-
Maranhão .....	443 731	443 731	218 068	225 210	453	-
Piauí .....	255 964	255 964	144 584	111 380	-	-
Ceará .....	1 549 740	1 522 603	687 831	826 457	8 315	27 137
Rio Grande do Norte .....	702 056	702 056	334 371	349 360	18 325	-
Paraíba .....	1 145 217	1 145 217	497 081	626 573	21 563	-
Pernambuco .....	4 287 167	4 136 467	1 361 580	2 644 430	130 457	150 700
Alagoas .....	644 058	621 077	356 456	262 771	1 850	22 981
Sergipe .....	483 319	483 319	173 404	215 760	94 155	-
Bahia .....	3 927 835	3 868 019	1 083 541	2 753 041	31 437	59 816
Minas Gerais .....	11 720 000	11 700 660	1 991 428	9 684 742	24 490	19 340
Espírito Santo .....	853 218	853 218	170 317	676 607	6 294	-
Rio de Janeiro .....	2 528 353	2 528 353	463 191	2 050 337	14 825	-
Distrito Federal .....	21 865 768	20 451 832	4 211 526	16 009 584	230 722	1 413 936
São Paulo .....	48 769 907	47 579 736	6 387 523	40 490 254	701 959	1 190 171
Paraná .....	4 892 627	4 875 732	359 564	4 500 855	15 313	16 895
Santa Catarina .....	1 471 443	1 471 443	421 166	1 042 611	7 666	-
Rio Grande do Sul .....	10 716 874	10 458 528	3 051 498	7 392 568	14 462	258 346
Mato Grosso .....	802 617	802 617	292 502	510 115	-	-
Goiás .....	1 053 566	1 053 566	223 945	820 167	9 454	-
TOTAL .....	119 235 892	116 031 088	22 782 812	91 916 536	1 331 740	3 204 804

## MOVIMENTO BANCÁRIO

III-DISCRIMINAÇÃO DAS PRINCIPAIS CONTAS DO ATIVO E DO PASSIVO, SEGUNDO AS UNIDADES DA FEDERAÇÃO

Fevereiro de 1957

(conclusão)

UNIDADES DA FEDERAÇÃO	SALDOS EM 28/2/1957 (Cr\$ 1 000)					
	Total Geral	BANCOS NACIONAIS				Bancos Estran- geiros
		Total	Banco do Brasil	Outros Bancos	Casas Bancárias	
<u>Depósitos a vista e a curto prazo</u>						
Território de Rondônia.....	51 294	51 294	37 967	13 327	-	-
Território do Acre .....	85 266	85 266	68 101	17 165	-	-
Amazonas .....	505 663	456 383	214 348	242 035	-	49 280
Território do Rio Branco ..	27 141	27 141	24 738	2 403	-	-
Pará .....	1 722 527	1 639 328	985 637	653 602	89	83 199
Território do Amapá .....	57 986	57 986	43 909	14 077	-	-
Maranhão .....	339 299	339 299	204 914	131 324	3 061	-
Piauí .....	214 874	214 874	150 177	64 697	-	-
Ceará .....	1 793 732	1 749 325	607 868	1 141 007	450	44 407
Rio Grande do Norte .....	525 668	525 668	240 431	266 156	19 081	-
Paraíba .....	885 530	885 530	394 352	451 402	39 776	-
Pernambuco .....	5 564 491	5 305 698	2 155 335	2 990 269	160 094	258 793
Alagoas .....	607 621	569 865	303 808	264 770	1 287	37 756
Sergipe .....	533 554	533 554	191 188	243 923	98 443	-
Bahia .....	4 680 992	4 547 381	1 508 114	3 010 848	28 419	133 611
Minas Gerais .....	13 900 477	13 876 296	2 279 774	11 560 646	35 876	24 181
Espírito Santo .....	1 286 158	1 286 158	320 690	961 823	3 645	-
Rio de Janeiro .....	4 654 484	4 654 484	1 016 883	3 614 803	22 798	-
Distrito Federal .....	116 978 720	113 333 182	86 581 729	26 447 137	304 316	3 645 538
São Paulo .....	69 457 511	65 538 961	12 895 639	51 532 415	1 110 907	3 918 550
Paraná .....	7 680 916	7 632 448	1 253 034	6 365 653	13 761	48 468
Santa Catarina .....	1 723 754	1 723 754	452 811	1 262 988	7 955	-
Rio Grande do Sul .....	10 308 844	10 035 440	2 782 202	7 214 158	39 080	273 404
Mato Grosso .....	824 163	824 163	366 994	457 169	-	-
Goiás .....	973 026	973 026	241 356	724 154	7 516	-
TOTAL .....	245 383 691	236 866 504	115 321 999	119 647 951	1 896 554	8 517 187
<u>Depósitos a prazo</u>						
Território de Rondônia ....	847	847	218	629	-	-
Território do Acre .....	1 400	1 400	830	570	-	-
Amazonas .....	54 428	52 482	28 226	24 256	-	1 946
Território do Rio Branco...	896	896	896	-	-	-
Pará .....	216 417	181 999	18 556	163 443	-	34 418
Território do Amapá .....	354	354	35	319	-	-
Maranhão .....	44 614	44 614	8 969	34 985	660	-
Piauí .....	5 958	5 958	1 755	4 203	-	-
Ceará .....	980 876	977 955	96 679	875 864	5 412	2 921
Rio Grande do Norte .....	26 636	26 636	739	20 919	4 978	-
Paraíba .....	83 162	83 162	2 955	77 432	2 775	-
Pernambuco .....	750 726	733 480	7 296	689 746	36 438	17 246
Alagoas .....	45 418	43 540	2 938	40 589	13	1 878
Sergipe .....	124 787	124 787	1 782	80 735	42 270	-
Bahia .....	973 829	956 028	155 205	791 454	9 369	17 801
Minas Gerais .....	2 378 102	2 376 437	21 487	2 342 447	12 503	1 665
Espírito Santo .....	234 852	234 852	15 812	204 435	14 605	-
Rio de Janeiro .....	303 396	303 396	12 608	288 988	1 800	-
Distrito Federal .....	4 925 490	4 444 443	799 642	3 518 732	126 069	481 047
São Paulo .....	8 644 839	8 426 198	159 129	7 743 104	523 965	218 641
Paraná .....	1 579 738	1 572 876	15 906	1 549 358	7 612	6 862
Santa Catarina .....	163 694	163 694	4 328	156 245	3 121	-
Rio Grande do Sul .....	1 005 613	988 856	39 619	936 471	12 766	16 757
Mato Grosso .....	20 936	20 936	2 924	18 012	-	-
Goiás .....	50 494	50 494	2 134	47 890	470	-
TOTAL .....	22 617 502	21 816 320	1 400 668	19 610 826	804 826	801 182



## IV-DISCRIMINAÇÃO DAS PRINCIPAIS CONTAS DO ATIVO E DO PASSIVO, SEGUNDO AS PRAÇAS-JANEIRO 1956/1957

## Minas Gerais

PRAÇAS	SALDOS EM 31 DE JANEIRO (Cr\$ 1000)					
	Caixa em moeda corrente	Empréstimos em c/c	Empréstimos hipotecários	Títulos descontados	Depósitos a vista e a curto prazo	Depósitos a prazo
Abadia dos Dourados .....	1956 375	-	-	3 488	867	26
	1957 235	-	-	3 364	2 098	-
Abaeté .....	1956 2 086	3 531	-	15 090	16 692	1 148
	1957 1 352	3 275	-	13 680	19 477	1 567
Abre Campo .....	1956 1 158	-	-	2 286	7 047	157
	1957 916	-	-	2 326	8 778	719
Acesita .....	1956 15 505	32 057	-	4 048	21 134	148
	1957 7 567	41 538	-	10 940	23 039	111
Águas Formosas .....	1956 -	-	-	-	-	-
	1957 1 282	300	-	2 732	2 500	103
Aimorés .....	1956 6 385	62 570	-	26 745	19 910	6 908
	1957 6 441	50 287	-	23 939	22 322	8 679
Aiuruoca .....	1956 943	24	-	4 332	6 003	2 105
	1957 1 245	-	-	5 003	7 804	2 360
Além Paraíba .....	1956 6 716	86 755	290	35 270	57 420	8 228
	1957 9 974	92 806	270	45 991	78 375	6 724
Alfenas .....	1956 6 730	67 819	-	67 470	69 408	33 519
	1957 8 980	57 152	-	64 977	60 053	19 653
Almenara .....	1956 3 428	56 683	-	29 913	10 782	262
	1957 4 451	44 817	-	16 045	14 382	168
Alpinópolis .....	1956 906	-	-	6 902	5 700	2 209
	1957 488	-	-	6 923	4 175	1 720
Alterosa .....	1956 347	-	-	406	1 530	178
	1957 -	-	-	-	-	-
Alto Rio Doce .....	1956 441	6	-	6 652	9 708	10 628
	1957 1 748	23	-	7 907	9 648	11 285
Alvinópolis .....	1956 1 309	955	-	2 276	4 556	2 250
	1957 1 228	109	-	2 829	5 067	1 726
Andradas .....	1956 889	746	-	28 660	40 651	13 807
	1957 5 722	1 015	-	21 297	54 071	5 969
Andrelândia .....	1956 680	748	-	5 124	8 381	1 801
	1957 1 229	130	-	4 952	10 894	1 484
Antônio Carlos .....	1956 282	-	-	1 355	2 922	2 474
	1957 311	-	-	1 375	5 352	1 433
Aracitaba .....	1956 129	-	-	603	2 412	833
	1957 120	-	-	881	1 455	1 383
Araçuaí .....	1956 2 272	18 619	-	26 691	11 782	1 568
	1957 2 812	21 306	-	22 395	15 618	869
Araguari .....	1956 12 566	167 465	-	104 889	81 487	8 935
	1957 17 932	174 358	-	99 413	113 040	11 107
Araxá .....	1956 9 345	163 538	700	76 417	73 785	1 939
	1957 19 614	155 119	860	83 519	68 631	6 035
Arceburgo .....	1956 2 120	43	-	5 483	11 114	7 027
	1957 2 538	11	-	6 816	14 508	4 511



## IV-DISCRIMINAÇÃO DAS PRINCIPAIS CONTAS DO ATIVO E DO PASSIVO, SEGUNDO AS PRAÇAS-JANEIRO 1956/1957

## Minas Gerais

(cont.)

PRAÇAS		SALDOS EM 31 DE JANEIRO (Cr\$ 1 000)					Depósitos a prazo
		Caixa em moeda corrente	Empréstimos em c/c	Empréstimos hipotecários	Títulos descontados	Depósitos a vista e a curto prazo	
Arcos .....	1956	339	-	-	366	3 734	286
	1957	186	-	-	847	3 608	140
Areado .....	1956	1 379	-	-	3 629	13 291	4 350
	1957	374	-	-	4 465	12 145	2 917
Argirita .....	1956	217	877	-	198	2 329	581
	1957	235	1 481	-	454	2 317	479
Astolfo Dutra .....	1956	1 490	-	-	3 757	10 522	2 182
	1957	3 917	-	-	10 232	21 356	4 627
Baependi .....	1956	533	849	120	5 854	4 279	187
	1957	284	1 019	120	5 404	4 190	239
Bambuí .....	1956	5 705	1 636	-	41 042	31 555	2 442
	1957	5 497	1 622	-	59 447	34 296	2 555
Barão de Cocais .....	1956	1 503	-	-	3 216	9 376	2 470
	1957	4 292	-	-	4 082	18 111	2 504
Barbacena .....	1956	14 611	82 916	-	65 356	106 257	30 812
	1957	16 202	96 998	-	101 895	132 944	31 848
BELO HORIZONTE .....	1956	325 511	5 089 154	149 641	3 265 120	4 182 283	515 541
	1957	434 061	5 493 469	156 913	4 437 167	5 130 010	554 106
Belo Vale .....	1956	343	-	-	178	7 909	1 447
	1957	209	-	-	505	8 326	1 964
Betim .....	1956	924	412	-	1 334	7 919	1 116
	1957	2 223	782	-	3 346	9 855	587
Bia: Fortes .....	1956	320	-	-	170	5 706	2 783
	1957	917	114	-	661	6 024	1 511
Bicas .....	1956	3 030	24 133	-	20 122	38 371	10 613
	1957	4 358	25 610	-	22 441	43 114	11 571
Boa Esperança .....	1956	4 230	42 881	53	28 457	48 765	5 484
	1957	3 504	69 570	32	25 691	28 752	3 864
Bocaiúva .....	1956	1 945	68	-	7 523	11 843	589
	1957	2 853	147	-	10 723	13 942	368
Bom Despacho .....	1956	1 464	2 898	386	7 261	9 065	1 580
	1957	1 579	3 278	386	8 442	15 156	1 852
Bom Jardim de Minas .....	1956	843	-	-	506	6 793	2 142
	1957	632	-	-	995	9 349	1 814
Bom Jesus do Galho .....	1956	833	182	-	1 899	3 485	503
	1957	993	673	-	1 420	3 879	486
Bom Sucesso .....	1956	3 030	9 479	-	13 419	25 982	17 972
	1957	2 281	7 645	-	14 157	29 192	15 539
Bonfim .....	1956	823	-	-	614	5 063	1 147
	1957	453	-	-	496	5 681	640
Borda da Mata .....	1956	908	326	-	7 140	13 091	4 699
	1957	1 032	-	-	8 434	13 955	3 823
Botelhos .....	1956	1 824	448	-	6 626	21 383	13 886
	1957	1 957	-	-	9 477	16 694	8 985

## IV-DISCRIMINAÇÃO DAS PRINCIPAIS CONTAS DO ATIVO E DO PASSIVO, SEGUNDO AS PRAÇAS-JANEIRO 1956/1956

## Minas Gerais

(cont.)

PRAÇAS	SALDOS EM 31 DE JANEIRO (Cr\$ 1 000)					
	Caixa em moeda corrente	Empréstimos em c/c	Empréstimos hipotecários	Títulos descontados	Depósitos a vista e a curto prazo	Depósitos a prazo
Brazópolis .....	1956 2 958	1 409	30	18 583	39 558	24 298
	1957 4 194	967	30	24 825	31 897	21 043
Brumadinho .....	1956 1 089	97	-	678	5 405	918
	1957 1 061	167	-	833	8 405	507
Bueno Brandão .....	1956 2 106	218	-	11 404	18 316	4 120
	1957 2 830	380	-	9 780	18 549	3 615
Buenópolis .....	1956 936	-	-	1 972	2 080	365
	1957 749	100	-	2 980	2 839	346
Cabo Verde .....	1956 2 834	594	-	5 241	21 062	12 840
	1957 2 178	1 032	-	4 383	15 755	8 534
Cachoeira de Minas .....	1956 729	28	-	2 969	9 955	5 377
	1957 1 038	28	-	2 856	7 627	3 929
Caeté .....	1956 997	1 884	-	1 985	14 161	3 956
	1957 1 508	1 854	-	2 440	18 972	3 222
Caldas .....	1956 2 522	389	-	6 101	15 607	3 333
	1957 3 195	358	-	7 012	18 207	3 302
Camanducáia .....	1956 1 027	-	-	8 413	7 844	681
	1957 478	-	950	6 208	7 530	466
Cambui .....	1956 1 083	57	-	9 271	18 225	6 920
	1957 2 700	-	-	9 168	24 823	5 837
Gambuquira .....	1956 535	-	-	4 535	5 763	111
	1957 1 969	52	-	4 257	8 486	208
Campanha .....	1956 979	496	-	13 576	19 809	7 725
	1957 1 652	91	-	14 271	17 421	4 291
Campestre .....	1956 1 841	4 299	-	10 758	19 725	10 788
	1957 2 515	4 161	-	10 357	18 929	15 443
Campina Verde .....	1956 3 615	873	-	4 156	7 981	7
	1957 1 926	812	-	3 538	8 269	28
Campo Belo .....	1956 6 425	88 605	-	47 302	65 434	8 281
	1957 10 342	78 501	156	65 175	47 628	5 119
Campo do Meio .....	1956 657	-	-	1 370	7 441	2 259
	1957 1 081	-	-	2 475	4 813	2 191
Campos Altos .....	1956 1 215	34	127	2 701	12 020	614
	1957 581	-	120	4 265	11 806	50
Campos Gerais .....	1956 3 528	-	-	23 257	42 479	4 722
	1957 5 042	-	-	25 292	18 740	3 073
Canápolis .....	1956 347	-	-	1 128	1 135	615
	1957 315	-	-	663	1 709	-
Candeias .....	1956 794	5 099	-	4 523	18 723	3 747
	1957 1 894	921	-	4 418	16 468	1 611
Capelinha .....	1956 929	-	-	3 260	5 655	990
	1957 719	29	-	3 095	4 044	879
Capetinga .....	1956 628	257	-	862	6 766	1 147
	1957 262	51	-	1 724	2 753	565

## IV-DISCRIMINAÇÃO DAS PRINCIPAIS CONTAS DO ATIVO E DO PASSIVO, SEGUNDO AS PRAÇAS-JANEIRO 1956/1957

Minas Gerais

(cont.)

PRAÇAS	SALDOS EM 31 DE JANEIRO (Cr\$ 1 000)						
	Caixa em moeda corrente	Empréstimos em c/c	Empréstimos hipotecários	Títulos descon-tados	Depósitos a vista e a curto prazo	Depósitos a prazo	
Capinópolis .....	1956	673	-	-	5 980	4 072	221
	1957	1 056	-	-	4 400	9 772	516
Carandaí .....	1956	657	521	-	4 471	7 267	1 779
	1957	1 879	524	-	4 568	12 342	1 723
Carangola .....	1956	12 669	80 777	-	39 593	99 034	30 389
	1957	13 972	80 639	-	43 230	119 354	29 649
Caratinga .....	1956	15 928	66 385	-	76 482	118 755	27 388
	1957	25 103	70 835	-	79 661	127 837	25 529
Careáçu .....	1956	423	-	-	599	3 219	580
	1957	398	-	-	702	2 778	577
Carlos Chagas .....	1956	4 144	61 008	-	31 264	13 018	-
	1957	1 692	86 423	-	37 336	13 856	-
Carmo da Cachoeira .....	1956	272	-	-	572	12 346	3 128
	1957	759	-	-	1 413	8 538	2 423
Carmo da Mata .....	1956	1 754	3 470	-	8 354	19 821	3 874
	1957	2 275	2 621	-	10 910	12 557	2 063
Carmo de Minas .....	1956	1 953	357	90	10 573	22 578	10 300
	1957	3 427	1 896	73	14 749	19 979	9 454
Carmo do Cajuru .....	1956	427	-	-	1 303	3 898	1 369
	1957	1 343	-	-	3 428	8 339	1 138
Carmo do Paranaíba .....	1956	1 453	2 357	-	2 203	7 467	378
	1957	1 355	2 355	-	7 732	9 992	328
Carmo do Rio Claro .....	1956	1 587	673	-	16 678	25 324	7 319
	1957	2 326	133	-	24 278	23 765	6 547
Carmópolis .....	1956	392	-	-	788	4 608	624
	1957	477	-	-	485	3 190	885
Carvalhos .....	1956	448	-	-	471	3 088	210
	1957	1 041	-	-	650	4 573	197
Cascalho Rico .....	1956	517	-	-	1 321	2 455	938
	1957	527	-	-	1 286	2 646	857
Cássia .....	1956	3 619	963	-	20 562	42 014	7 148
	1957	5 149	1 689	-	21 251	45 631	21 225
Cataguases .....	1956	6 661	118 904	-	71 509	88 464	12 849
	1957	13 445	133 561	-	100 067	75 230	11 389
Caxambu .....	1956	2 551	218	-	8 996	17 614	3 432
	1957	3 660	314	-	9 272	18 320	4 311
Centralina .....	1956	559	-	-	4 345	2 298	-
	1957	534	-	-	4 090	3 294	-
Claraval .....	1956	88	-	-	2 452	3 749	671
	1957	173	-	-	1 637	2 920	623
Cláudio .....	1956	2 028	1 161	-	3 628	15 340	5 468
	1957	2 257	769	-	5 042	16 665	4 229
Conceição das Alagoas .....	1956	95	3 226	-	2 534	3 058	1 345
	1957	509	3 166	-	1 721	3 455	2 161



## IV-DISCRIMINAÇÃO DAS PRINCIPAIS CONTAS DO ATIVO E DO PASSIVO, SEGUNDO AS PRAÇAS-JANEIRO 1956/1957

Minas Gerais

(cont.)

PRAÇAS	SALDOS EM 31 DE JANEIRO (Cr\$ 1 000)						
	Caixa em moeda corrente	Empréstimos em c/c	Empréstimos hipotecários	Títulos descontados	Depósitos a vista e a curto prazo	Depósitos a prazo	
Conceição de Ipanema .....	1956	67	-	-	1 422	213	30
	1957	1 110	-	-	995	2 103	1
Conceição do Rio Verde .....	1956	1 816	79	-	11 189	30 852	21 039
	1957	1 981	149	-	15 560	18 605	8 343
Conceição dos Ouros .....	1956	277	164	-	1 988	3 636	828
	1957	231	134	-	1 763	3 812	830
Congonhas .....	1956	740	20	-	2 864	8 793	1 285
	1957	2 069	-	-	5 986	14 828	3 104
Conquista .....	1956	2 400	2 611	-	7 471	24 248	22 451
	1957	3 262	2 893	-	7 100	27 301	24 745
Conselheiro Lafaiete .....	1956	11 197	3 217	-	42 253	79 958	34 977
	1957	12 934	4 173	-	47 206	87 245	30 730
Conselheiro Pena .....	1956	2 128	1 253	3 734	19 665	16 232	889
	1957	3 104	3 755	3 424	19 775	21 880	1 111
Coqueiral .....	1956	1 087	-	-	1 050	10 282	1 536
	1957	1 378	-	-	1 892	5 280	829
Coração de Jesus .....	1956	568	-	-	3 323	6 351	1 089
	1957	449	-	-	898	4 598	1 923
Cordisburgo .....	1956	993	2 321	-	5 120	5 873	2 036
	1957	915	1 521	-	6 214	8 542	2 750
Corinto .....	1956	2 544	613	100	19 983	17 690	3 070
	1957	5 084	90	50	19 116	28 167	2 729
Coromandel .....	1956	1 893	-	-	6 725	7 217	125
	1957	779	-	-	6 446	5 371	30
Coronel Fabriciano .....	1956	5 379	827	-	9 400	19 631	1 492
	1957	2 309	429	-	10 365	18 649	1 341
Cristiano Ottoni .....	1956	405	-	-	357	4 990	2 838
	1957	697	-	-	1 000	5 317	2 584
Cristina .....	1956	2 545	3 672	177	10 024	30 673	14 364
	1957	1 817	4 493	185	11 979	23 278	13 084
Crucilândia .....	1956	405	6	-	1 340	3 017	1 641
	1957	330	-	-	2 023	3 694	659
Cruzília .....	1956	793	247	-	6 470	8 225	1 931
	1957	1 465	-	-	6 139	7 576	1 214
Curvelo .....	1956	9 112	138 743	-	80 884	70 796	8 367
	1957	9 350	140 565	-	81 525	84 344	7 780
Delfim Moreira .....	1956	519	-	-	4 696	5 437	638
	1957	326	-	-	3 468	5 266	408
Delfinópolis .....	1956	433	-	-	2 382	4 615	34
	1957	403	-	-	2 392	6 505	40
Diamantina .....	1956	5 020	15 213	-	34 499	43 441	13 389
	1957	6 886	18 037	-	51 555	60 827	11 647
Divino .....	1956	677	433	-	6 899	12 371	2 807
	1957	1 376	1 075	-	3 789	15 032	2 021

## MOVIMENTO BANCÁRIO

IV-DISCRIMINAÇÃO DAS PRINCIPAIS CONTAS DO ATIVO E DO PASSIVO, SEGUNDO AS PRAÇAS-JANEIRO 1956/1957

Minas Gerais

(cont.)

PRAÇAS		SALDOS EM 31 DE JANEIRO (Cr\$ 1 000)					
		Caixa em moeda corrente	Empréstimos em c/c	Empréstimos hipotecários	Títulos descontados	Depósitos a vista e a curto prazo	Depósitos a prazo
Divinópolis .....	1956	16 996	81 770	-	62 759	56 893	12 272
	1957	11 327	78 802	-	103 785	76 333	18 724
Divisa Nova .....	1956	515	-	-	839	5 331	1 244
	1957	454	-	-	885	3 791	731
Dom Joaquim .....	1956	1 170	-	-	234	3 285	588
	1957	848	-	-	297	2 707	542
Dom Silvério .....	1956	1 731	1 002	-	4 633	10 831	2 440
	1957	2 292	1 555	-	5 104	12 793	1 529
Dores de Campos .....	1956	783	734	-	1 315	5 655	1 422
	1957	673	526	-	1 950	6 963	1 089
Dores do Indaiá .....	1956	4 657	112 008	-	55 190	33 268	4 886
	1957	4 979	128 917	-	32 894	29 801	3 697
Dores do Turvo .....	1956	448	-	-	850	5 017	1 643
	1957	748	-	-	1 357	3 674	1 545
Elói Mendes .....	1956	1 161	590	-	5 264	15 116	1 783
	1957	2 101	-	-	7 175	13 372	2 173
Entre Rios de Minas .....	1956	1 630	308	-	10 081	11 743	5 427
	1957	2 056	600	-	10 480	11 739	5 053
Ervália .....	1956	567	-	-	5 568	11 001	5 065
	1957	1 310	-	-	6 072	12 362	4 665
Esmeraldas .....	1956	1 456	230	-	2 441	6 349	674
	1957	759	296	-	4 612	7 066	1 847
Espinosa .....	1956	1 418	1 618	-	4 646	10 270	759
	1957	1 258	1 834	-	4 762	9 399	2 364
Estiva .....	1956	-	-	-	741	2 354	240
	1957	-	-	-	-	-	-
Extrema .....	1956	693	-	-	7 548	6 216	1 335
	1957	473	-	-	6 826	6 168	1 628
Felixlândia .....	1956	321	34	-	2 185	2 156	350
	1957	541	26	-	2 688	2 814	632
Ferros .....	1956	1 239	-	-	2 633	8 676	822
	1957	937	-	-	4 027	9 576	1 185
Formiga .....	1956	4 581	78 374	131	25 744	44 873	3 850
	1957	3 926	91 388	124	45 589	39 320	3 818
Francisco Sá .....	1956	276	873	-	2 326	4 016	89
	1957	456	1 282	-	3 014	4 182	77
Frutal .....	1956	4 107	4 502	-	12 711	13 894	2 467
	1957	4 882	3 036	-	9 743	14 093	1 233
Gouveia .....	1956	320	-	-	1 265	3 196	295
	1957	1 135	-	-	1 208	3 527	290
Governador Valadares .....	1956	16 711	97 338	1 554	143 391	125 036	6 710
	1957	23 389	99 767	708	155 759	170 109	3 676
Guanhães .....	1956	1 966	317	-	11 270	9 234	782
	1957	1 923	630	-	10 016	14 660	729

## IV-DISCRIMINAÇÃO DAS PRINCIPAIS CONTAS DO ATIVO E DO PASSIVO, SEGUNDO AS PRAÇAS-JANEIRO 1956/1957

Minas Gerais

(cont.)

PRAÇAS	SALDOS EM 31 DE JANEIRO (Cr\$ 1 000)						
	Caixa em moeda corrente	Empréstimos em c/c	Empréstimos, hipotecários	Títulos descontados	Depósitos a vista e a curto prazo	Depósitos a prazo	
Guapé .....	1956	475	-	-	256	2 124	744
	1957	608	-	-	1 977	3 740	694
Guaraciaba .....	1956	375	13	-	503	1 300	285
	1957	267	-	-	647	1 000	183
Guaranésia .....	1956	4 055	17 763	215	5 266	22 713	17 350
	1957	3 426	17 561	-	3 983	23 756	14 262
Guarani .....	1956	1 568	404	-	11 117	25 472	3 814
	1957	1 784	479	-	12 038	29 348	3 098
Guaxupé .....	1956	7 972	91 615	795	37 350	73 043	31 151
	1957	9 566	75 293	975	42 214	73 214	27 705
Ibertioga .....	1956	185	-	-	673	4 320	1 276
	1957	473	-	-	493	6 466	824
Ibiá .....	1956	997	49	134	8 347	10 817	1 627
	1957	1 011	-	128	7 814	10 910	837
Ibiraci .....	1956	896	1 106	-	8 647	13 761	1 401
	1957	718	1 312	-	8 122	16 507	1 917
Ibitiúra .....	1956	614	-	-	1 188	5 323	168
	1957	897	-	-	1 752	6 459	140
Iguatama .....	1956	305	-	-	1 042	4 036	496
	1957	285	4 779	-	1 977	6 734	320
Inhapim .....	1956	234	231	-	986	1 522	177
	1957	621	260	-	1 504	3 329	139
Ipanema .....	1956	1 795	3 956	-	9 571	9 816	3 279
	1957	2 539	3 979	-	10 083	10 175	2 294
Itabira .....	1956	9 800	170	-	17 454	46 539	7 998
	1957	13 971	73	-	21 622	55 527	6 755
Itabirito .....	1956	2 217	4 269	-	9 105	21 904	12 598
	1957	3 847	5 539	-	20 721	30 649	12 404
Itaguara .....	1956	1 195	-	-	1 156	8 718	3 340
	1957	1 704	1	-	1 568	11 518	4 099
Itajubá .....	1956	20 338	103 660	940	79 754	125 376	42 594
	1957	19 800	170 187	884	92 472	140 855	36 078
Itamarandiba .....	1956	479	-	-	371	1 605	344
	1957	-	-	-	-	-	-
Itambacuri .....	1956	1 406	-	-	4 015	7 133	447
	1957	1 276	-	-	3 837	10 389	426
Itamogi .....	1956	1 775	1 344	-	15 951	14 826	8 217
	1957	1 207	1 342	-	14 744	10 325	10 160
Itamonte .....	1956	271	-	-	1 864	2 392	120
	1957	324	-	-	2 566	4 064	216
Itanhandu .....	1956	2 938	4 603	33	15 409	21 604	3 978
	1957	2 144	3 622	-	13 416	26 291	3 537
Itanhomi .....	1956	1 069	-	-	5 661	3 211	13
	1957	237	345	-	4 169	4 188	96



## IV-DISCRIMINAÇÃO DAS PRINCIPAIS CONTAS DO ATIVO E DO PASSIVO, SEGUNDO AS PRAÇAS-JANEIRO 1956/1957

Minas Gerais

(cont.)

PRAÇAS	SALDOS EM 31 DE JANEIRO (Cr\$ 1 000)						
	Caixa em moeda corrente	Empréstimos em c/c	Empréstimos hipotecários	Títulos descontados	Depósitos a vista e a curto prazo	Depósitos a prazo	
Itapecerica .....	1956	3 436	1 081	-	10 329	18 170	2 276
	1957	1 412	1 058	-	13 941	16 404	1 230
Itaú de Minas .....	1956	619	196	-	1 506	5 896	724
	1957	514	272	-	1 822	5 723	811
Itaúna .....	1956	4 660	16 312	-	47 830	40 015	3 997
	1957	7 488	9 127	-	69 017	52 810	3 780
Ituiutaba .....	1956	15 532	134 533	-	116 686	64 580	5 904
	1957	13 350	139 649	-	141 274	93 653	1 725
Itumirim .....	1956	673	-	-	876	5 078	2 034
	1957	579	-	-	1 394	5 521	2 502
Itutinga .....	1956	446	-	-	922	3 470	1 149
	1957	1 576	-	-	1 356	7 474	880
Jacutinga .....	1956	5 642	11 343	-	49 052	30 338	58 703
	1957	7 232	13 311	-	47 155	24 645	71 729
Januária .....	1956	2 378	20 100	-	25 044	14 042	408
	1957	1 914	18 469	-	28 264	16 465	505
Jequeri .....	1956	562	32	-	1 642	5 185	3 180
	1957	310	8	-	1 408	5 904	2 486
Jequitinonha .....	1956	1 643	-	-	6 023	4 614	206
	1957	2 290	33	-	3 464	5 809	337
Joáima .....	1956	396	-	-	2 826	2 664	-
	1957	564	-	-	3 580	6 645	-
João Monlevade .....	1956	2 798	-	-	571	13 603	730
	1957	4 065	-	-	1 948	18 835	1 095
Juiz de Fora .....	1956	58 789	454 190	61 588	361 715	628 096	84 288
	1957	66 445	467 857	72 806	515 308	732 236	66 367
Lagoa da Prata .....	1956	1 048	73	-	3 974	8 336	186
	1957	855	105	-	2 906	7 726	230
Lagoa Formosa .....	1956	460	-	-	804	3 277	380
	1957	844	-	-	4 214	6 227	214
Lagoa Santa .....	1956	847	-	-	5 627	5 306	7 099
	1957	1 513	593	-	8 631	9 088	4 402
Lajinha .....	1956	1 291	3 921	-	34 183	14 358	11 387
	1957	3 010	2 049	-	29 293	13 420	10 022
Lambari .....	1956	1 382	689	210	6 077	9 930	2 339
	1957	1 544	705	210	5 641	11 168	2 420
Lavras .....	1956	10 310	56 985	-	72 912	83 424	33 293
	1957	8 761	68 863	-	87 328	83 175	30 237
Leopoldina .....	1956	7 416	63 174	1 246	29 315	71 942	44 022
	1957	8 476	64 429	1 213	35 100	72 955	41 114
Liberdade .....	1956	320	-	-	833	1 772	99
	1957	196	-	-	852	2 615	25
Lima Duarte .....	1956	1 210	1 057	-	3 400	15 332	4 046
	1957	1 615	1 028	-	4 603	14 661	3 054



## IV-DISCRIMINAÇÃO DAS PRINCIPAIS CONTAS DO ATIVO E DO PASSIVO, SEGUNDO AS PRAÇAS-JANEIRO 1956/1957

## Minas Gerais

(cont.)

PRAÇAS	SALDOS EM 31 DE JANEIRO (Cr\$ 1.000)					
	Caixa em moeda corrente	Empréstimos em c/c	Empréstimos hipotecários	Títulos descontados	Depósitos a vista e a curto prazo	Depósitos a prazo
Luminárias .....	1956 469	-	-	172	7 643	1 055
	1957 604	-	-	634	5 234	856
Luz .....	1956 734	1 956	-	11 328	12 974	2 326
	1957 2 167	5 787	-	11 141	10 059	2 874
Machado .....	1956 4 573	3 111	-	51 682	38 311	15 374
	1957 5 841	2 546	-	33 222	39 134	12 246
Malacacheta .....	1956 1 585	36	-	2 059	6 770	181
	1957 1 350	281	-	2 845	5 223	131
Manhuaçu .....	1956 4 061	79 404	640	41 040	39 245	13 887
	1957 7 033	57 466	-	48 886	51 736	13 043
Manhumirim .....	1956 9 060	13 794	-	38 024	53 579	42 645
	1957 7 819	15 805	-	37 710	63 655	37 913
Mantena .....	1956 3 914	2 956	10 882	44 635	10 046	117
	1957 3 121	2 856	17 371	66 543	17 593	328
Mar de Espanha .....	1956 750	-	-	1 549	7 078	1 995
	1957 968	-	-	1 443	7 583	2 250
Maria da Fé .....	1956 899	1 207	-	10 425	15 638	6 230
	1957 877	2 574	-	10 821	13 214	9 791
Mariana .....	1956 1 225	249	-	5 434	19 848	7 063
	1957 1 719	181	-	7 946	23 712	6 660
Mateus Leme .....	1956 473	-	-	476	2 710	808
	1957 549	-	-	919	3 083	659
Matias Barbosa .....	1956 682	123	-	993	7 394	1 022
	1957 887	-	-	1 271	9 688	632
Matozinhos .....	1956 640	2 037	-	3 707	3 632	580
	1957 610	1 965	-	4 953	6 064	464
Mercês .....	1956 588	723	-	3 606	7 964	2 054
	1957 744	775	-	5 108	9 274	1 759
Mesquita .....	1956 866	-	-	50	771	7
	1957 387	-	-	756	2 336	5
Minduri .....	1956 294	-	-	691	3 688	1 289
	1957 497	-	-	1 256	4 208	882
Miraf .....	1956 2 309	7 218	50	13 638	18 601	4 242
	1957 2 284	10 462	50	17 125	26 472	3 414
Moeda .....	1956 574	-	-	1 364	5 173	1 185
	1957 473	-	-	1 908	5 388	508
Monsenhor Paulo .....	1956 857	-	-	808	2 800	1 483
	1957 465	-	-	1 378	2 813	2 196
Monte Alegre de Minas .....	1956 1 106	-	-	8 677	8 194	1 678
	1957 1 043	-	-	9 773	11 790	1 735
Monte Carmelo .....	1956 2 222	25 038	-	44 239	16 166	160
	1957 3 371	33 201	-	50 791	19 199	499
Monte Santo de Minas .....	1956 2 677	5 847	-	41 491	31 791	36 105
	1957 2 452	6 937	-	28 686	33 399	28 259

## MOVIMENTO BANCÁRIO

IV-DISCRIMINAÇÃO DAS PRINCIPAIS CONTAS DO ATIVO E DO PASSIVO, SEGUNDO AS PRAÇAS-JANEIRO 1956/1957

Minas Gerais

(cont.)

PRAÇAS		SALDOS EM 31 DE JANEIRO (Cr\$ 1 000)					
		Caixa em moeda corrente	Empréstimos em c/c	Empréstimos hipotecários	Títulos descontados	Depósitos a vista e a curto prazo	Depósitos a prazo
Montes Claros .....	1956	13 481	251 025	108	236 956	136 529	8 229
	1957	14 024	274 714	58	268 101	170 709	18 863
Monte Sião .....	1956	997	-	-	2 356	7 603	2 279
	1957	1 349	-	-	2 939	7 833	1 586
Morro Alto .....	1956	125	-	-	275	1 064	21
	1957	315	-	-	639	1 532	-
Muriaé .....	1956	11 387	74 764	3 512	63 351	76 832	22 545
	1957	8 268	50 132	3 398	71 928	97 115	21 850
Mutum .....	1956	307	740	-	1 416	2 975	426
	1957	1 290	-	-	2 039	4 387	12
Muzambinho .....	1956	3 793	444	-	25 658	37 189	10 659
	1957	2 853	229	-	24 026	30 879	8 663
Nanuque .....	1956	-	-	-	-	-	-
	1957	6 098	2	-	30 034	22 626	269
Natércia .....	1956	1 085	2 789	-	5 499	9 276	8 480
	1957	1 592	1 377	-	10 865	8 376	8 632
Nepomuceno .....	1956	3 656	1 470	-	14 996	76 447	17 042
	1957	2 157	5 930	-	25 033	35 805	7 327
Nova Era .....	1956	1 896	79	-	11 186	16 752	1 890
	1957	2 812	90	-	12 905	17 263	1 724
Nova Lima .....	1956	5 189	16	103	7 991	30 353	3 645
	1957	2 912	-	103	10 271	45 214	3 320
Nova Ponte .....	1956	1 940	-	-	3 523	8 085	4 435
	1957	1 020	10	-	2 587	6 782	2 093
Nova Resende .....	1956	532	-	-	390	6 238	2 098
	1957	666	-	-	1 130	3 224	1 167
Oliveira .....	1956	4 730	5 156	-	24 543	53 893	19 384
	1957	6 180	7 081	-	31 529	50 293	13 742
Ouro Branco .....	1956	242	-	-	934	4 366	1 372
	1957	342	-	-	1 668	7 939	1 359
Ouro Fino .....	1956	3 925	70 111	-	56 551	88 979	21 036
	1957	6 700	30 730	116	56 491	80 929	19 480
Ouro Preto .....	1956	1 473	3 101	-	19 513	33 660	10 746
	1957	1 779	3 062	-	31 695	52 631	10 456
Palma .....	1956	837	2 984	-	1 275	3 349	1 542
	1957	850	1 344	-	3 547	5 127	1 004
Papagaios .....	1956	1 924	1 766	-	15 351	9 709	6 080
	1957	2 017	1 427	-	9 566	9 371	1 802
Paracatu .....	1956	3 648	1 344	-	24 548	11 441	1 569
	1957	1 785	148	-	30 318	8 029	1 526
Pará de Minas .....	1956	8 592	76 435	249	70 775	49 084	23 021
	1957	10 898	74 508	-	105 200	58 475	19 130
Paraguaçu .....	1956	1 788	444	-	6 573	25 563	12 665
	1957	2 033	935	-	6 324	22 012	14 440

## IV-DISCRIMINAÇÃO DAS PRINCIPAIS CONTAS DO ATIVO E DO PASSIVO, SEGUNDO AS PRAÇAS-JANEIRO 1956/1957

Minas Gerais

(cont.)

PRAÇAS		SALDOS EM 31 DE JANEIRO (Cr\$ 1 000)					
		Caixa em moeda corrente	Empréstimos em c/c	Empréstimos hipotecários	Títulos descontados	Depósitos a vista e a curto prazo	Depósitos a prazo
Paraisópolis .....	1956	5 866	1 920	-	21 645	52 492	20 311
	1957	4 235	977	-	21 051	46 436	14 037
Paraopeba .....	1956	1 450	108	-	7 961	7 873	1 730
	1957	1 979	93	-	8 165	9 038	2 307
Passa Quatro .....	1956	1 403	2 869	-	19 129	15 415	2 604
	1957	2 174	2 754	-	18 077	14 059	2 250
Passa Tempo .....	1956	518	-	-	225	8 740	1 926
	1957	394	-	-	381	6 558	2 379
Passos .....	1956	11 420	93 814	-	91 207	78 317	9 731
	1957	11 854	109 512	-	95 374	63 006	10 677
Patos de Minas .....	1956	13 286	121 806	472	92 257	63 223	3 087
	1957	12 231	131 390	441	101 180	76 736	2 771
Patrocínio .....	1956	4 794	48 317	-	58 465	24 654	4 301
	1957	4 244	52 393	-	70 002	25 657	762
Patrocínio do Muriaé .....	1956	471	-	-	809	1 768	415
	1957	257	-	-	810	2 010	489
Peçanha .....	1956	3 019	-	385	7 853	12 517	3 100
	1957	2 501	-	-	7 206	11 219	2 901
Pedra Azul .....	1956	4 493	67 994	-	65 661	14 853	394
	1957	2 864	75 278	-	44 574	23 827	287
Pedralva .....	1956	1 306	1 284	-	3 839	14 737	4 966
	1957	1 194	1 338	-	4 664	11 995	4 215
Pedro Leopoldo .....	1956	3 931	2 557	-	25 451	29 978	6 291
	1957	3 537	2 462	-	29 570	31 633	7 675
Perdões .....	1956	2 255	-	-	28 343	35 557	10 459
	1957	2 710	17 489	-	19 434	24 989	10 156
Piranga .....	1956	1 803	-	-	2 644	11 707	3 486
	1957	1 998	-	-	2 419	14 106	2 639
Pirapetinga .....	1956	1 251	1 344	-	5 789	9 132	5 067
	1957	924	59	-	5 664	9 387	4 109
Pirapora .....	1956	5 832	27 237	36	29 150	32 528	1 901
	1957	3 475	30 654	35	28 282	34 619	2 793
Pitangui .....	1956	2 527	4 628	-	34 243	30 517	7 144
	1957	4 332	2 955	-	32 345	33 064	6 263
Piúni .....	1956	2 372	48	-	12 728	15 914	1 934
	1957	3 044	-	-	12 739	16 062	2 085
Poço Fundo .....	1956	1 661	48	-	12 250	22 087	8 873
	1957	1 889	149	-	10 431	15 584	6 007
Poços de Caldas .....	1956	22 286	113 592	-	104 170	178 261	12 412
	1957	17 619	83 757	-	144 482	179 251	13 411
Pompéu .....	1956	1 297	-	-	14 906	14 485	2 677
	1957	719	-	-	13 693	20 955	2 331
Ponte Nova .....	1956	17 047	120 072	-	98 549	127 285	36 262
	1957	15 044	134 494	-	95 628	123 860	35 724



## IV-DISCRIMINAÇÃO DAS PRINCIPAIS CONTAS DO ATIVO E DO PASSIVO, SEGUNDO AS PRAÇAS-JANEIRO 1956/1957

Minas Gerais

(cont.)

PRAÇAS		SALDOS EM 31 DE JANEIRO (Cr\$ 1 000)					
		Caixa em moeda corrente	Empréstimos em c/c	Empréstimos hipotecários	Títulos descontados	Depósitos a vista e a curto prazo	Depósitos a prazo
Pouso Alegre .....	1956	9 210	49 419	93	42 121	56 797	24 332
	1957	10 989	38 734	75	48 758	59 547	21 811
Pouso Alto .....	1956	409	-	-	690	4 883	1 172
	1957	849	-	-	1 119	6 482	145
Prata .....	1956	1 932	1 819	284	10 306	6 645	695
	1957	1 247	1 671	-	10 115	8 648	657
Pratápolis .....	1956	588	2 449	-	7 002	7 183	1 532
	1957	1 743	2 384	-	6 434	16 246	1 207
Presidente Soares .....	1956	1 497	557	-	7 640	10 018	2 311
	1957	1 413	1 191	-	9 171	12 475	3 005
Providência .....	1956	-	-	-	-	-	-
	1957	226	-	-	-	3 926	4
Raul Soares .....	1956	1 584	2 780	-	21 890	32 309	8 524
	1957	4 885	19 687	-	26 146	38 460	8 620
Recreio .....	1956	2 095	9 588	-	6 468	18 003	7 598
	1957	1 881	9 278	-	5 844	25 066	8 661
Resende Costa .....	1956	558	-	-	364	2 482	1 208
	1957	763	-	-	585	3 793	853
Resplendor .....	1956	1 720	3 680	-	16 763	13 640	4 624
	1957	2 156	4 118	-	13 053	11 379	4 938
Ressaquinha .....	1956	129	-	-	406	2 747	1 969
	1957	341	-	-	754	4 702	1 371
Retiro do Sapucaí .....	1956	251	-	-	590	1 602	1 623
	1957	239	-	-	427	1 685	459
Ribeirão Vermelho .....	1956	454	-	-	551	1 723	1 288
	1957	432	-	-	1 574	2 738	1 210
Rio Casca .....	1956	1 778	5 130	-	19 342	29 321	13 860
	1957	2 960	10 327	-	25 252	34 813	11 494
Rio Espera .....	1956	161	-	-	1 264	4 281	1 506
	1957	288	-	-	1 524	2 686	810
Rio Novo .....	1956	1 342	6 144	-	4 992	11 838	6 437
	1957	1 122	7 019	-	5 256	12 840	6 563
Rio Piracicaba .....	1956	1 795	-	-	1 125	7 863	3 033
	1957	1 710	-	-	2 058	11 949	3 342
Rio Pomba .....	1956	1 221	1 621	-	7 527	16 061	3 222
	1957	1 620	1 248	-	7 006	24 699	2 256
Rio Vermelho .....	1956	329	-	-	1 182	1 455	296
	1957	501	-	-	721	1 978	272
Sabará .....	1956	885	1 160	-	7 457	18 752	3 005
	1957	1 407	-	-	11 002	26 936	3 111
Sabinópolis .....	1956	1 166	364	-	1 801	4 483	807
	1957	515	-	-	2 413	3 539	487
Sacramento .....	1956	2 614	12 943	-	31 265	39 179	14 534
	1957	4 270	6 028	-	38 992	46 626	15 046

## IV-DISCRIMINAÇÃO DAS PRINCIPAIS CONTAS DO ATIVO E DO PASSIVO, SEGUNDO AS PRAÇAS-JANEIRO 1956/1957

## Minas Gerais

(cont.)

PRAÇAS		SALDOS EM 31 DE JANEIRO (Cr\$ 1 000)					Depósitos a prazo
		Caixa em moeda corrente	Empréstimos em c/c	Empréstimos hipotecários	Títulos descontados	Depósitos a vista e a curto prazo	
Salinas .....	1956	1 744	-	-	4 948	7 631	50
	1957	1 107	-	-	4 003	11 259	-
Santa Bárbara .....	1956	1 309	685	-	5 498	21 613	7 822
	1957	3 975	-	-	11 175	34 736	7 110
Santa Juliana .....	1956	227	307	-	1 258	4 459	2 867
	1957	543	28	-	1 432	6 333	1 830
Santa Luzia .....	1956	509	-	-	2 365	6 495	3 511
	1957	441	-	-	2 602	8 786	3 113
Santa Margarida .....	1956	430	-	-	1 446	1 795	395
	1957	-	-	-	-	-	-
Santa Maria de Itabira .....	1956	4 007	-	-	2 042	7 058	2 189
	1957	1 256	-	-	2 201	7 927	852
Santa Maria do Suaçuí .....	1956	1 955	21	-	3 013	5 528	599
	1957	1 161	-	-	2 487	7 529	228
Santana do Jacaré .....	1956	1 614	-	-	237	7 297	24
	1957	472	-	-	449	3 722	70
Santa Rita de Caldas .....	1956	714	-	-	2 612	3 138	883
	1957	400	-	-	3 547	4 292	909
Santa Rita do Sapucaí .....	1956	3 442	30 213	-	33 866	88 189	42 182
	1957	2 898	32 442	831	23 387	67 471	22 612
Santo Antônio do Amparo .....	1956	2 462	889	-	6 769	28 138	2 659
	1957	826	-	-	11 354	8 176	2 993
Santo Antônio do Monte .....	1956	2 896	2 166	-	8 187	11 352	1 721
	1957	1 076	270	-	7 596	11 159	1 957
Santos Dumont .....	1956	4 468	10 421	-	29 841	57 082	20 824
	1957	6 536	12 443	-	30 161	55 787	15 597
São Domingos do Prata .....	1956	3 126	2 553	-	11 182	13 754	7 079
	1957	1 372	1 287	-	12 342	14 403	6 253
São Geraldo .....	1956	385	-	-	2 424	5 645	294
	1957	447	-	-	3 171	5 817	314
São Gonçalo do Pará .....	1956	1 296	19	-	898	5 295	1 593
	1957	828	-	-	2 102	9 128	710
São Gonçalo do Sapucaí .....	1956	4 273	1 083	-	24 102	43 391	10 853
	1957	3 455	1 118	-	25 841	38 950	8 405
São Gotardo .....	1956	2 150	553	-	22 506	29 030	156
	1957	1 720	553	-	18 580	19 133	37
São João Batista do Glória..	1956	438	-	-	2 281	2 924	58
	1957	138	-	-	1 540	2 200	-
São João del Rei .....	1956	7 948	100 600	8 001	66 028	92 742	66 157
	1957	18 400	96 583	8 636	107 369	117 642	58 844
São João Evangelista .....	1956	783	-	-	1 980	7 688	223
	1957	1 016	-	-	1 705	7 674	39
São João Neopomuceno .....	1956	3 482	6 228	-	8 671	40 932	12 977
	1957	4 352	6 916	-	9 145	43 907	12 070

## MOVIMENTO BANCÁRIO

IV-DISCRIMINAÇÃO DAS PRINCIPAIS CONTAS DO ATIVO E DO PASSIVO, SEGUNDO AS PRAÇAS-JANEIRO 1956/1957

## Minas Gerais

(cont.)

PRAÇAS	SALDOS EM 31 DE JANEIRO (Cr\$ 1 000)					
	Caixa em moeda corrente	Empréstimos em c/c	Empréstimos hipotecários	Títulos descontados	Depósitos a vista e a curto prazo	Depósitos a prazo
São José do Alegre .....	1956 125	-	-	1 241	2 321	1 181
	1957 123	-	-	1 406	2 500	985
São Lourenço .....	1956 4 516	2 479	66	29 048	53 266	12 196
	1957 8 443	2 508	-	34 623	52 349	10 495
São Sebastião do Paraíso ...	1956 8 370	8 613	499	43 409	79 984	30 740
	1957 7 754	9 987	511	48 948	79 369	29 442
São Sebastião do Rio Verde..	1956 613	65	-	1 277	1 935	748
	1957 62	32	-	1 260	921	247
São Tiago .....	1956 1 043	-	-	931	7 425	5 345
	1957 919	-	-	620	7 032	5 917
São Tomás de Aquino .....	1956 70	-	-	3 491	7 501	1 156
	1957 429	-	-	4 939	8 368	449
São Vicente de Minas .....	1956 1 218	-	-	6 948	10 741	4 073
	1957 1 898	-	-	8 352	12 459	3 642
Sapucai-Mirim .....	1956 78	-	-	1 345	2 925	458
	1957 213	-	-	1 788	2 459	118
Senador Firmino .....	1956 767	-	-	1 640	3 605	1 341
	1957 785	-	-	1 520	3 648	918
Sêro .....	1956 2 639	24	-	8 223	13 266	3 701
	1957 1 950	139	-	7 864	14 150	2 017
Sete Lagoas .....	1956 12 702	29 381	-	98 767	74 266	31 305
	1957 9 640	35 451	-	112 672	77 018	25 080
Silvianópolis .....	1956 1 625	471	-	10 886	8 877	2 160
	1957 2 144	74	-	9 342	9 222	1 698
Teixeiras .....	1956 1 236	-	-	3 360	10 503	1 743
	1957 1 974	-	-	3 106	9 914	1 169
Teófilo Otoni .....	1956 15 548	66 833	-	111 110	114 410	13 379
	1957 12 624	68 861	-	107 403	116 925	23 789
Tocantins .....	1956 884	-	-	4 531	8 326	1 043
	1957 415	-	-	2 654	5 719	828
Tombos .....	1956 1 577	770	-	3 793	17 961	9 660
	1957 2 414	1 133	-	3 378	18 071	10 110
Três Corações .....	1956 10 287	32 970	-	41 285	90 839	10 051
	1957 5 288	76 916	-	55 203	76 544	7 178



## IV-DISCRIMINAÇÃO DAS PRINCIPAIS CONTAS DO ATIVO E DO PASSIVO, SEGUNDO AS PRAÇAS-JANEIRO 1956/1957

Minas Gerais

(conclusão)

PRAÇAS	SALDOS EM 31 DE JANEIRO (Cr\$ 1 000)					
	Caixa em moeda corrente	Empréstimos em c/c	Empréstimos hipotecários	Títulos descontados	Depósitos a vista e a curto prazo	Depósitos a prazo
Três Pontas .....	1956 11 964	1 891	-	38 745	111 035	13 628
	1957 8 643	731	-	37 982	51 333	6 276
Tupaciguara .....	1956 4 124	7 491	-	14 920	9 463	656
	1957 4 236	7 924	-	17 014	16 465	662
Ubatuba .....	1956 9 141	37 792	-	73 948	112 433	18 162
	1957 13 078	35 527	-	68 474	107 435	15 713
Uberaba .....	1956 30 104	464 722	35	265 810	262 487	25 733
	1957 25 553	469 301	982	297 387	308 109	25 780
Uberlândia .....	1956 31 039	234 973	-	298 053	203 490	11 521
	1957 48 689	324 252	-	407 980	296 748	18 808
Varginha .....	1956 17 905	69 671	-	82 259	180 154	49 774
	1957 13 540	166 831	-	84 179	148 042	35 627
Várzea da Palma .....	1956 507	34	-	1 770	3 356	31
	1957 675	-	-	2 241	2 876	12
Vespasiano .....	1956 1 688	703	-	4 653	7 961	4 139
	1957 2 097	389	-	6 242	10 532	4 003
Viçosa .....	1956 2 547	5 175	-	24 326	37 325	10 030
	1957 2 972	6 505	-	28 650	41 497	8 920
Visconde do Rio Branco .....	1956 5 901	2 387	245	34 026	42 068	9 046
	1957 8 781	4 805	232	41 422	50 074	7 621
Volta Grande .....	1956 1 829	2 423	70	9 317	12 071	4 229
	1957 2 948	1 796	70	9 817	17 476	3 579
TOTAIS .....	1956 1 323 466	10 370 488	248 030	9 407 115	12 286 735	2 587 694
	1957 1 546 472	11 182 180	273 526	11 524 635	13 882 116	2 409 752

Notas - Em virtude de organização interna de alguns Bancos, verifica-se o seguinte:

- 1º) Na praça de Além Paraíba, por lhe ser subordinado, foi incluído o movimento do escritório de Carmo - RJ, do Banco Nacional de Minas Gerais S/A;
- 2º) Na praça de Conquista, por lhe ser subordinado, foi incluído o movimento do escritório de Pedregulho - SP, do Banco Hipotecário e Agrícola do Estado de Minas Gerais S/A;
- 3º) Na praça de Santa Rita do Sapucaí não figura o movimento do escritório do Banco do Comércio e Indústria de Minas Gerais S/A., em virtude do mesmo ser subordinado a agência de Barra do Piraí - RJ;
- 4º) Na praça de Uberlândia, por lhe ser subordinado, foi incluído o movimento do escritório de Itumbiara - GO, do Banco Hipotecário e Agrícola do Estado de Minas Gerais S/A.

Fonte - Serviço de Estatística Econômica e Financeira.



## I - BALANÇO MERCANTIL - 1938/FEVEREIRO 1957

ANOS E MESES	Quantidade (t)		VALOR A BORDO NO BRASIL				+ ou - na Exportação (US\$1 000)	Valor unitário Cr\$/t		
	Imp.	Exp.	Cr\$ 1 000		US\$ 1 000			Imp.	Exp.	
			Imp.	Exp.	Imp.	Exp.				
1938..	4 913 170	3 933 870	3 195 570	5 096 890	294 868	295 643	+	775	1 057	1 296
1939..	4 788 645	4 183 042	4 993 992	5 615 519	261 192	305 537	+	44 165	1 041	1 343
1948..	6 803 616	4 658 408	20 984 880	21 696 874	1 120 987	1 180 461	+	59 474	3 084	4 658
1949..	7 179 049	3 744 053	20 648 081	20 153 084	1 102 996	1 096 468	-	6 528	2 876	5 383
1950..	8 967 894	3 819 083	20 313 429	24 913 487	1 085 119	1 355 467	+	270 348	2 265	6 523
1951..	10 994 491	4 851 889	37 198 345	32 514 265	1 987 091	1 769 002	-	218 089	3 383	6 701
1952..	11 394 706	4 100 109	37 178 622	26 064 993	1 980 747	1 418 117	-	562 630	3 263	6 357
1953..	11 792 027	4 377 808	25 152 079	32 047 276	1 318 667	1 539 120	+	220 654	2 133	7 320
1954..	13 345 456	4 289 556	55 238 775	42 967 571	1 633 539	1 561 836	-	71 703	4 139	10 017
1955..	13 945 384	6 186 066	60 225 657	54 521 072	1 306 835	1 423 246	+	116 411	4 319	8 814
1956..	13 948 199	5 751 304	71 596 808	59 474 292	1 233 879	1 482 020	+	248 141	5 133	10 341
1955:										
III..	977 897	493 578	4 605 572	3 482 779	109 417	101 246	-	8 171	4 710	7 786
IV..	1 613 656	612 865	5 300 424	4 307 651	113 834	112 243	-	1 591	3 285	7 029
V..	1 170 679	447 603	4 796 187	3 248 168	100 506	83 625	-	16 881	4 097	7 257
VI..	984 903	485 241	4 504 981	4 514 296	95 893	118 923	+	23 030	4 574	9 303
VII..	1 058 477	554 376	4 685 403	4 566 914	101 711	116 742	+	15 031	4 427	8 238
VIII..	1 347 078	537 220	5 698 731	4 448 580	120 865	112 764	-	8 101	4 229	8 281
IX..	1 282 714	572 674	5 146 129	6 266 403	101 976	162 170	+	60 194	4 010	10 942
X..	1 148 776	521 823	4 844 923	6 105 150	99 106	157 604	+	58 498	4 217	11 700
XI..	933 639	552 923	4 860 233	5 549 751	99 265	139 398	+	40 133	5 205	10 037
XII..	1 261 555	556 767	6 393 562	4 849 672	122 563	122 276	-	287	5 068	8 710
1956:										
I..	1 169 422	500 496	5 092 870	4 016 607	96 276	102 268	+	5 992	4 355	8 025
II..	1 208 715	490 271	5 262 276	5 293 918	99 631	137 828	+	38 197	4 354	10 798
III..	1 016 700	450 610	5 071 906	4 145 197	90 183	106 875	+	16 692	4 989	9 199
IV..	1 100 905	432 348	5 394 905	3 945 701	97 206	100 769	+	3 563	4 900	9 126
V..	986 408	533 371	4 331 114	5 147 223	76 744	130 613	+	53 869	4 391	9 650
VI..	1 125 115	441 113	4 964 618	5 545 807	88 182	139 858	+	51 676	4 413	12 572
VII..	1 028 556	459 989	5 234 323	5 326 925	88 911	129 722	+	40 811	5 089	11 581
VIII..	1 453 279	438 165	7 316 991	5 351 338	126 716	131 345	+	4 629	5 035	12 213
IX..	1 245 908	528 281	6 319 940	5 049 867	100 269	123 103	+	22 834	5 072	9 559
X..	1 232 413	417 853	6 204 429	4 669 992	105 086	114 793	+	9 707	5 034	11 176
XI..	1 266 404	463 021	8 967 395	5 141 258	141 911	124 244	-	17 667	7 084	11 104
XII..	1 114 374	595 786	7 436 041	5 840 459	122 764	140 602	+	17 838	6 673	9 803
1957:										
I..	1 135 409	449 092	6 104 409	5 742 210	104 227	139 471	+	35 244	5 376	12 786
II..	984 321	429 752	6 133 428	4 588 265	101 791	110 443	+	8 652	6 231	10 677

II - RESUMO, SEGUNDO AS GRANDES CLASSES - JANEIRO E FEVEREIRO - 1956/1957

GRANDES CLASSES	EXPORTAÇÃO		IMPORTAÇÃO	
	1956	1957	1956	1957

Quantidade (t)

Animais vivos .....	-	72	398	255
Matérias primas em bruto e preparadas .....	728 708	612 374	1 902 578	1 716 422
Gêneros alimentícios e bebidas .....	258 578	263 805	266 966	165 817
Produtos químicos, farmacêuticos e semelhantes .....	1 501	601	114 108	111 244
Maquinaria e veículos .....	816	142	23 026	36 211
Manufaturas (segundo a matéria prima) .....	525	1 347	69 782	88 501
Manufaturas diversas .....	14	56	1 082	922
Ouro. Moedas. Transações especiais .....	625	447	197	358
TOTAL .....	990 767	878 844	2 378 137	2 119 730

Valor a bordo no Brasil em Cr\$1 000

Animais vivos .....	26	3 570	8 531	10 664
Matérias primas em bruto e preparadas .....	1 872 733	2 468 989	3 780 134	3 996 537
Gêneros alimentícios e bebidas .....	7 292 377	7 723 520	1 326 667	1 158 869
Produtos químicos, farmacêuticos e semelhantes .....	79 940	62 649	1 513 066	1 458 694
Maquinaria e veículos .....	32 432	20 437	2 470 505	3 849 615
Manufaturas (segundo a matéria prima) .....	12 845	21 465	952 045	1 420 219
Manufaturas diversas .....	2 147	7 541	296 771	289 348
Ouro. Moedas. Transações especiais .....	18 025	22 304	7 427	53 891
TOTAL .....	9 310 525	10 330 475	10 355 146	12 237 837

Valor médio (Cr\$/t)

Animais vivos .....	612 905	49 276	21 435	41 820
Matérias primas em bruto e preparadas .....	2 570	4 032	1 984	2 328
Gêneros alimentícios e bebidas .....	28 802	29 277	4 920	6 989
Produtos químicos, farmacêuticos e semelhantes .....	53 257	104 165	13 260	13 113
Maquinaria e veículos .....	39 751	143 670	107 292	106 311
Manufaturas (segundo a matéria prima) .....	24 482	15 933	13 643	16 059
Manufaturas diversas .....	157 178	134 585	274 280	313 826
Ouro. Moedas. Transações especiais .....	28 854	49 923	37 700	150 534
TOTAL .....	9 397	11 755	4 354	5 773

## III - RESUMO DA IMPORTAÇÃO, SEGUNDO OS PRINCIPAIS PAÍSES - JANEIRO E FEVEREIRO 1956/1957

P R O C E D Ê N C I A	JANEIRO E FEVEREIRO		FEVEREIRO	
	1956	1957	1956	1957

Quantidade (t)

Estados Unidos .....	387 305	386 100	270 313	213 895
Alemanha .....	18 781	25 774	9 070	10 490
Venezuela .....	731 038	689 151	401 183	290 271
Antilhas Holandesas .....	430 798	223 680	185 803	121 998
Suécia .....	17 227	22 970	8 382	10 090
Argentina .....	76 848	101 191	31 678	57 572
França .....	4 146	17 403	190	12 751
Tchecoslováquia .....	8 251	9 647	578	3 654
Grã-Bretanha .....	8 950	7 790	5 740	4 090
Finlândia .....	15 775	34 690	10 101	9 681
Outros países .....	679 018	601 334	285 677	249 829
TOTAL .....	2 378 137	2 119 730	1 208 715	984 321

Valor a bordo no Brasil em Cr\$1 000

Estados Unidos .....	2 834 466	3 722 056	1 553 647	2 114 128
Alemanha .....	572 014	1 151 534	282 647	518 893
Venezuela .....	744 222	928 361	457 215	458 907
Antilhas Holandesas .....	969 442	570 208	472 246	385 446
Suécia .....	388 763	544 139	202 528	247 194
Argentina .....	355 796	533 332	169 666	319 950
França .....	294 283	427 555	14 081	264 024
Tchecoslováquia .....	203 194	405 325	12 050	132 132
Grã-Bretanha .....	273 467	400 684	157 300	235 433
Finlândia .....	125 416	370 691	79 028	111 370
Outros países .....	3 594 083	3 183 892	1 861 868	1 345 951
TOTAL .....	10 355 146	12 237 837	5 262 276	6 133 428

III - RESUMO DA IMPORTAÇÃO, SEGUNDO OS PRINCIPAIS PAÍSES - JANEIRO E FEVEREIRO 1956/1957

(conclusão)

P R O C E D Ê N C I A	JANEIRO E FEVEREIRO		FEVEREIRO	
	1956	1957	1956	1957

Valor a bordo no Brasil em US\$ 1 000

Estados Unidos .....	50 691	61 811	29 337	33 741
Alemanha .....	10 360	16 829	5 528	7 669
Venezuela .....	18 112	19 336	10 233	9 197
Antilhas Holandesas .....	15 686	9 878	7 155	6 002
Suécia .....	6 065	9 120	3 016	3 917
Argentina .....	10 154	10 796	4 699	6 420
França .....	4 461	6 372	279	3 933
Tchecoslováquia .....	3 606	5 458	199	1 784
Grã-Bretanha .....	4 473	5 086	2 530	3 198
Finlândia .....	3 445	7 278	2 053	2 147
Outros países .....	68 854	54 054	34 602	23 783
TOTAL .....	195 907	206 018	99 631	101 791

% do valor em dólares s/o total da importação

Estados Unidos .....	25,88	30,00	29,44	33,15
Alemanha .....	5,29	8,17	5,55	7,53
Venezuela .....	9,24	9,39	10,27	9,04
Antilhas Holandesas .....	8,01	4,79	7,18	5,90
Suécia .....	3,09	4,43	3,03	3,85
Argentina .....	5,18	5,24	4,72	6,31
França .....	2,28	3,09	0,28	3,86
Tchecoslováquia .....	1,84	2,65	0,20	1,75
Grã-Bretanha .....	2,28	2,47	2,54	3,14
Finlândia .....	1,76	3,53	2,06	2,11
Outros países .....	35,15	26,24	34,73	23,36
TOTAL .....	100,00	100,00	100,00	100,00



## IV - RESUMO DA IMPORTAÇÃO, SEGUNDO AS UNIDADES DA FEDERAÇÃO - JANEIRO E FEVEREIRO - 1956/57

UNIDADES DA FEDERAÇÃO	QUANTIDADE (t)				VALOR A BORDO NO BRASIL (Cr\$ 1 000)			
	Janeiro e fevereiro		Fevereiro		Janeiro e fevereiro		Fevereiro	
	1956	1957	1956	1957	1956	1957	1956	1957
<b><u>NORTE</u></b>								
T.de Rondônia	-	-	-	-	-	-	-	-
T.do Acre ..	-	-	-	-	-	-	-	-
Amazonas ...	2 458	70 704	252	6 072	14 280	105 144	4 263	13 586
T.Rio Branco	-	-	-	-	-	-	-	-
Pará .....	52 879	33 524	25 917	16 539	163 204	119 143	95 596	66 365
T.do Amapá .	3 052	1 343	226	1 005	19 180	10 077	3 781	5 179
<b><u>NORDESTE</u></b>								
Maranhão ...	392	472	105	132	15 462	12 748	6 441	6 584
Piauí .....	18	9	16	6	514	492	410	373
Ceará .....	20 006	23 021	8 451	13 284	65 262	74 539	33 133	49 325
R.G.do Norte	9 550	8 278	2 192	3 780	22 780	22 635	6 823	9 678
Paraíba ....	17 888	9 909	10 917	7 349	27 638	19 507	20 084	15 957
Pernambuco .	148 853	87 929	58 835	47 765	443 691	450 875	197 660	246 546
Alagoas ....	5 252	5 161	2 316	1 682	26 174	25 351	10 313	9 706
<b><u>LESTE</u></b>								
Sergipe ....	-	0	-	-	-	1	-	-
Bahia .....	41 400	36 380	20 931	17 125	208 029	205 579	101 784	108 575
Minas Gerais	2	2	1	1	364	540	113	336
Esptº Santo	5 213	13 368	2 668	8 985	44 071	110 362	16 582	76 017
R.de Janeiro	7 886	8 926	7 339	6 184	13 166	28 170	10 737	18 385
D.Federal ..	731 655	700 041	402 621	357 018	3 675 288	4 008 811	1 995 360	2 108 436
<b><u>SUL</u></b>								
São Paulo ..	1 126 374	965 227	575 590	399 674	4 826 672	6 117 693	2 393 185	2 891 573
Paraná .....	42 793	39 974	19 866	28 785	112 490	162 587	61 765	126 813
Stª Catarina	5 281	3 474	971	451	39 088	30 037	11 411	10 555
R. G. do Sul	153 961	110 978	66 793	67 474	629 151	725 074	286 525	361 012
<b><u>CENTRO-OESTE</u></b>								
Mato Grosso.	3 224	1 010	2 708	1 010	8 642	8 472	6 310	8 427
Goiás .....	-	-	-	-	-	-	-	-
BRASIL..	2 378 137	2 119 730	1 208 715	984 321	10 355 146	12 237 837	5 262 276	6 133 428

Fonte - Serviço de Estatística Econômica e Financeira.

V - RESUMO DA IMPORTAÇÃO, SEGUNDO AS PRINCIPAIS MERCADORIAS - JANEIRO E FEVEREIRO 1956/1957

PRINCIPAIS MERCADORIAS	JANEIRO E FEVEREIRO		FEVEREIRO	
	1956	1957	1956	1957
<u>Quantidade (t)</u>				
Combustíveis, lubrificantes, óleos minerais e s/pro dutos .....	1 820 499	1 592 951	912 076	706 327
Petróleo em bruto ou cru .....	727 809	741 206	378 502	241 206
Gasolina .....	191 379	130 998	84 684	115 262
Óleos combustíveis (Fuel e Diesel) .....	600 107	400 877	241 160	172 557
Querosene .....	111 602	90 632	60 148	52 837
Carvão de pedra e betuminoso .....	148 752	187 543	125 373	112 834
Óleos lubrificantes .....	28 054	29 955	12 980	9 207
Máquinas seus pertences e acessórios .....	15 356	19 817	6 129	9 415
Máquinas-ferramentas e outras máquinas para traba lhar metais, exclusive pneumáticas .....	1 584	1 776	676	859
Tratores exclusive a vapor (1) .....	1 132	2 620	547	1 103
Veículos seus pertences e acessórios .....	7 670	16 394	4 203	7 970
Chassis com motores p/ônibus, caminhões e semelhan tes (2) .....	2 492	5 182	1 227	2 988
Caminhões, ambulâncias e semelhantes (3) .....	491	1 781	198	1 121
Pertences e acessórios para automóveis de passa - geiros, caminhões, ônibus e semelhantes .....	913	1 068	597	681
Produtos químicos, farmacêuticos e semelhantes .....	114 108	111 244	54 051	57 310
Soda cáustica .....	21 377	17 095	11 291	9 272
Corantes de anilina .....	241	243	147	114
Manufaturas de metais .....	35 137	54 502	16 715	29 039
Fólha-de-flandres .....	12 875	20 624	7 161	13 904
Trigo em grão .....	204 241	132 315	126 196	84 120
Celulose para fabricação de papel .....	14 285	36 042	9 884	10 944
Cobre em lingotes, linguados e pães não trabalhados	1 590	2 815	745	1 154
Alumínio em lingotes, linguados e pães não trabalha dos .....	4 233	2 412	2 657	725
Bacalhau .....	6 381	3 598	3 365	1 656
Malte ou cevada torrefata .....	10 318	6 281	3 518	3 267
Outras mercadorias .....	144 319	141 359	69 176	72 394
TOTAL .....	2 378 137	2 119 730	1 208 715	984 321

Valor a bordo no Brasil em Cr\$ 1 000

Combustíveis, lubrificantes, óleos minerais e s/pro dutos .....	2 624 861	2 527 525	1 416 955	1 275 236
Petróleo em bruto ou cru .....	688 626	917 391	422 215	290 003
Gasolina .....	735 510	502 180	350 059	446 740
Óleos combustíveis (Fuel e Diesel) .....	525 895	414 272	232 388	201 093
Querosene .....	223 590	209 183	122 795	123 894
Carvão de pedra e betuminoso .....	130 410	200 081	108 380	126 923
Óleos lubrificantes .....	243 099	173 261	127 991	48 166
Máquinas seus pertences e acessórios .....	1 801 704	2 328 344	738 883	1 142 241
Máquinas-ferramentas e outras máquinas para traba lhar metais, exclusive pneumáticas .....	111 459	207 281	44 274	105 050
Tratores exclusive a vapor .....	80 124	173 382	36 613	74 439
Veículos seus pertences e acessórios .....	668 801	1 521 271	362 131	880 866
Chassis com motores p/ônibus, caminhões e seme lhan tes .....	247 919	683 375	129 074	398 893
Caminhões, ambulâncias e semelhantes .....	57 525	203 775	29 071	119 524
Pertences e acessórios para automóveis de passa - geiros, caminhões, ônibus e semelhantes .....	105 790	123 877	68 243	82 048
Produtos químicos, farmacêuticos e semelhantes .....	1 513 066	1 458 694	802 223	732 389
Soda cáustica .....	150 869	101 112	78 533	53 003
Corantes de anilina .....	108 575	96 739	68 025	45 460
Manufaturas de metais .....	672 575	1 101 268	320 593	559 740
Fólha-de-flandres .....	205 928	348 028	116 816	221 545
Trigo em grão .....	427 805	418 477	255 883	267 535
Celulose para fabricação de papel .....	169 513	410 994	111 063	135 437
Cobre em lingotes, linguados e pães não trabalhados	106 312	156 369	59 384	52 939
Alumínio em lingotes, linguados e pães não trabalha dos .....	210 598	129 658	131 891	34 485
Bacalhau .....	197 893	119 435	107 362	54 900
Malte ou cevada torrefata .....	159 690	93 832	51 901	50 051
Outras mercadorias .....	1 802 328	1 971 970	904 007	947 609
TOTAL .....	10 355 146	12 237 837	5 262 276	6 133 428

As quantidades correspondem, respectivamente, a (1) 420, 880, 223, 354; (2) 1 133, 3 401, 525, 1 931; (3) 351, 1 348, 167 e 706 unidades.

## COMÉRCIO EXTERIOR DO BRASIL

V - RESUMO DA IMPORTAÇÃO, SEGUNDO AS PRINCIPAIS MERCADORIAS - JANEIRO E FEVEREIRO 1956/1957  
(conclusão)

PRINCIPAIS MERCADORIAS	JANEIRO E FEVEREIRO		FEVEREIRO	
	1956	1957	1956	1957
<u>Valor a bordo no Brasil em US\$ 1 000</u>				
Combustíveis, lubrificantes, óleos minerais e seus produtos..	53 929	49 543	27 430	23 986
Petróleo em bruto ou cru .....	15 708	17 046	8 018	5 389
Gasolina .....	9 360	6 830	4 254	5 974
Óleos combustíveis (Fuel e Diesel) .....	15 550	12 249	6 871	5 946
Querosene .....	4 155	3 887	2 282	2 302
Carvão de pedra e betuminoso .....	2 993	4 536	2 474	2 870
Óleos lubrificantes .....	4 537	3 231	2 397	885
Máquinas seus pertences e acessórios .....	30 447	38 440	12 799	18 798
Máquinas-ferramentas e outras máquinas para trabalhar metais excluse pneumáticas .....	2 678	3 641	1 215	1 934
Tratores exclusive a vapor .....	1 118	2 973	504	1 326
Veículos seus pertences e acessórios .....	11 125	18 092	6 469	11 794
Chassis com motores p/ônibus, caminhões e semelhantes .....	3 902	7 705	1 973	4 241
Caminhões, ambulâncias e semelhantes .....	607	2 319	249	1 409
Pertences e acessórios para automóveis de passageiros, cami- nhões, ônibus e semelhantes .....	1 155	1 307	779	841
Produtos químicos, farmacêuticos e semelhantes .....	23 292	21 823	12 208	10 941
Soda cáustica .....	2 367	1 601	1 277	808
Corantes de anilina .....	1 287	1 149	835	563
Manufaturas de metais .....	10 782	16 304	5 059	8 565
Folha-de-flandres .....	2 641	5 074	1 516	3 348
Trigo em grão .....	16 569	9 538	9 911	6 093
Celulose para fabricação de papel .....	2 830	6 620	1 910	2 090
Cobre em lingotes, linguados e páes não trabalhados .....	1 784	2 592	870	987
Alumínio em lingotes, linguados e páes não trabalhados .....	3 446	1 658	2 140	500
Bacalhau .....	3 864	2 089	2 066	969
Malte ou cevada torrefata .....	2 065	1 233	708	643
Outras mercadorias .....	35 774	38 086	18 061	16 425
TOTAL .....	195 907	206 018	99 631	101 791
<u>% do valor em dólares sobre o total da importação</u>				
Combustíveis, lubrificantes, óleos minerais e seus produtos..	27,53	24,05	27,53	23,56
Petróleo em bruto ou cru .....	8,02	8,27	8,05	5,29
Gasolina .....	4,78	3,32	4,27	5,87
Óleos combustíveis (Fuel e Diesel) .....	7,94	5,95	6,90	5,84
Querosene .....	2,12	1,89	2,29	2,26
Carvão de pedra e betuminoso .....	1,53	2,20	2,48	2,82
Óleos lubrificantes .....	2,32	1,57	2,41	0,87
Máquinas seus pertences e acessórios .....	15,54	18,66	12,85	18,47
Máquinas-ferramentas e outras máquinas para trabalhar metais excluse pneumáticas .....	1,37	1,77	1,22	1,90
Tratores exclusive a vapor .....	0,57	1,44	0,51	1,30
Veículos seus pertences e acessórios .....	5,68	8,78	6,49	11,59
Chassis com motores para ônibus, caminhões e semelhantes ..	1,99	3,74	1,98	4,17
Caminhões, ambulâncias e semelhantes .....	0,31	1,13	0,25	1,38
Pertences e acessórios para automóveis de passageiros, cami- nhões, ônibus e semelhantes .....	0,59	0,63	0,78	0,83
Produtos químicos, farmacêuticos e semelhantes .....	11,89	10,59	12,25	10,75
Soda cáustica .....	1,21	0,78	1,28	0,79
Corantes de anilina .....	0,66	0,56	0,84	0,55
Manufaturas de metais .....	5,50	7,91	5,08	8,41
Folha-de-flandres .....	1,35	2,46	1,52	3,29
Trigo em grão .....	8,46	4,63	9,95	5,99
Celulose para fabricação de papel .....	1,45	3,21	1,92	2,05
Cobre em lingotes, linguados e páes não trabalhados .....	0,91	1,26	0,87	0,97
Alumínio em lingotes, linguados e páes não trabalhados .....	1,76	0,81	2,15	0,49
Bacalhau .....	1,97	1,01	2,07	0,95
Malte ou cevada torrefata .....	1,05	0,60	0,71	0,63
Outras mercadorias .....	18,26	18,49	18,13	16,14
TOTAL .....	100,00	100,00	100,00	100,00

Fonte - Serviço de Estatística Econômica e Financeira.



VI- CUSTO E FRETE DAS MERCADORIAS IMPORTADAS, SEGUNDO OS PAÍSES DE PROCEDÊNCIA, PORTOS DE DESTINO E BANDEIRAS DE TRANSPORTE - JANEIRO E FEVEREIRO 1956/1957

Valor em US\$ 1 000

ESPECIFICAÇÃO	CUSTO NO PAÍS DE PROCEDÊNCIA		FRETE E OUTRAS DESPESAS		% DO FRETE S/O VALOR A BORDO NO BRASIL	
	1956	1957	1956	1957	1956	1957
<u>Países de procedência</u>						
Estados Unidos .....	41 689	52 437	9 001	9 374	17,8	15,2
Venezuela .....	14 285	14 623	3 826	4 713	21,1	24,4
Kuwait .....	2 574	3 074	1 833	2 208	41,6	41,8
Antilhas Holandesas....	12 728	7 831	2 958	2 047	18,9	20,7
Argentina .....	6 617	9 080	3 537	1 717	34,8	15,9
Alemanha .....	9 469	15 410	891	1 418	8,6	8,4
Finlândia .....	2 991	6 283	454	994	13,2	13,7
Arábia Saudita .....	2 024	1 831	991	983	32,9	34,9
Suécia .....	5 441	8 220	624	901	10,3	9,9
França .....	3 997	5 639	464	733	10,4	11,5
Uruguaí .....	7 333	3 642	1 272	676	14,8	15,7
Outros países .....	54 277	46 304	6 631	5 880	10,9	11,3
TOTAL .....	163 425	174 374	32 482	31 644	16,6	15,4
<u>Portos de destino</u>						
Santos .....	70 801	77 646	14 723	14 197	17,2	15,5
Rio de Janeiro .....	60 247	60 075	10 104	10 906	14,4	15,4
Recife .....	7 492	6 812	1 735	1 243	18,8	15,4
Pôrto Alegre .....	4 869	6 211	1 694	1 137	25,8	15,5
Rio Grande .....	3 626	4 472	1 071	1 010	22,8	18,4
Salyador .....	4 335	3 876	707	601	14,0	13,4
Belém .....	3 139	2 368	542	463	14,7	16,4
Paranaguá .....	1 661	2 138	427	380	20,5	15,1
Manaus .....	317	1 583	66	323	17,2	17,0
Vitória .....	993	2 710	98	292	9,0	9,7
Fortaleza .....	930	1 201	226	239	19,6	16,6
Outros portos .....	5 015	5 282	1 089	853	17,8	13,9
TOTAL .....	163 425	174 374	32 482	31 644	16,6	15,4
<u>Bandeiras de transporte</u>						
Norueguesa .....	23 982	22 080	5 843	5 050	19,6	18,6
Americana .....	26 232	27 745	5 481	4 099	17,3	12,9
Brasileira .....	23 264	31 064	3 352	4 085	12,6	11,6
Liberiana .....	4 906	7 481	1 485	3 757	33,2	33,4
Argentina .....	9 268	11 031	3 506	2 066	27,4	15,8
Sueca .....	13 019	13 759	1 864	1 899	12,5	12,1
Inglêsa .....	9 727	8 305	1 586	1 713	14,0	17,1
Alema .....	7 260	12 028	900	1 414	11,0	10,5
Holandesa .....	10 531	10 080	1 645	1 393	13,5	12,1
Panamense .....	4 693	2 439	1 528	1 199	24,6	33,0
Dinamarquesa .....	4 262	4 081	1 212	1 098	22,1	21,2
Outras bandeiras .....	26 281	24 281	4 080	3 871	13,4	13,8
TOTAL .....	163 425	174 374	32 482	31 644	16,6	15,4



## VII - RESUMO DA EXPORTAÇÃO, SEGUNDO OS PRINCIPAIS PAÍSES - JANEIRO E FEVEREIRO 1956/1957

D E S T I N O	JANEIRO E FEVEREIRO		FEVEREIRO	
	1956	1957	1956	1957
<u>Quantidade (t)</u>				
Estados Unidos .....	505 695	316 232	248 260	127 047
Argentina .....	66 137	128 850	44 244	75 194
Alemanha .....	101 293	80 899	54 215	61 436
Japão .....	26 100	43 509	3 519	28 702
França .....	13 013	23 625	5 533	5 247
Grã-Bretanha .....	113 046	116 364	38 215	54 749
Holanda .....	18 172	34 669	5 486	19 227
Itália .....	6 093	15 632	2 942	11 563
Suécia .....	7 328	4 588	4 419	3 244
Uruguai .....	34 993	19 331	15 813	11 003
Outros países .....	98 897	95 145	67 625	32 340
TOTAL .....	990 767	878 844	490 271	429 752

Valor a bordo no Brasil em Cr\$ 1 000

Estados Unidos .....	5 098 151	5 350 216	2 937 534	2 214 730
Argentina .....	379 389	805 470	236 414	452 035
Alemanha .....	574 255	529 940	333 714	256 282
Japão .....	263 017	526 976	121 172	191 163
França .....	301 232	409 921	133 845	134 269
Grã-Bretanha .....	238 592	341 120	120 191	178 320
Holanda .....	290 593	252 043	151 088	102 814
Itália .....	177 574	225 838	101 801	99 892
Suécia .....	283 997	206 101	171 037	146 163
Uruguai .....	176 276	187 642	73 517	97 941
Outros países .....	1 527 449	1 495 208	913 605	714 656
TOTAL .....	9 310 525	10 330 475	5 293 918	4 588 265

VII - RESUMO DA EXPORTAÇÃO, SEGUNDO OS PRINCIPAIS PAÍSES - JANEIRO E FEVEREIRO 1956/1957  
(conclusão)

D E S T I N O	JANEIRO E FEVEREIRO		FEVEREIRO	
	1956	1957	1956	1957

Valor a bordo no Brasil em US\$ 1 000

Estados Unidos .....	132 541	138 021	76 924	56 645
Argentina .....	9 892	16 594	6 079	9 288
Alemanha .....	14 210	12 507	8 386	5 886
Japão .....	6 054	10 134	2 781	3 605
França .....	8 079	9 194	3 711	3 339
Grã-Bretanha .....	5 310	6 469	2 712	3 377
Holanda .....	7 261	5 709	3 895	2 224
Itália .....	4 867	5 513	2 832	2 382
Suécia .....	7 931	5 806	4 780	4 120
Uruguai .....	4 105	3 615	1 781	1 870
Outros países .....	39 846	36 352	33 947	17 707
TOTAL .....	240 096	249 914	137 828	110 443

% do valor em dólares s/o total da exportação

Estados Unidos .....	55,20	55,23	55,81	51,29
Argentina .....	4,12	6,64	4,41	8,41
Alemanha .....	5,92	5,00	6,08	5,33
Japão .....	2,52	4,05	2,02	3,26
França .....	3,37	3,68	2,69	3,02
Grã-Bretanha .....	2,21	2,59	1,97	3,06
Holanda .....	3,02	2,28	2,83	2,01
Itália .....	2,03	2,21	2,06	2,16
Suécia .....	3,30	2,32	3,47	3,73
Uruguai .....	1,71	1,45	1,29	1,70
Outros países .....	16,60	14,55	17,37	16,03
TOTAL .....	100,00	100,00	100,00	100,00

## VIII- RESUMO DA EXPORTAÇÃO, SEGUNDO AS UNIDADES DA FEDERAÇÃO - JANEIRO E FEVEREIRO 1956/1957

UNIDADES DA FEDERAÇÃO	QUANTIDADE (t)				VALOR A BORDO NO BRASIL (Cr\$ 1 000)			
	Jan.e fevereiro		Fevereiro		Janeiro e fevereiro		Fevereiro	
	1956	1957	1956	1957	1956	1957	1956	1957
<u>NORTE</u>								
Ter. de Rondônia...	-	-	-	-	-	-	-	-
Ter. do Acre .....	-	-	-	-	-	-	-	-
Amazonas .....	834	875	801	700	29 061	8 291	27 414	2 496
Ter. do Rio Branco.	-	-	-	-	-	-	-	-
Pará .....	5 413	3 179	2 305	118	31 217	30 907	19 721	9 395
Ter. do Amapá .....	-	-	-	-	-	-	-	-
<u>NORDESTE</u>								
Maranhão .....	70	27	-	-	3 977	1 982	-	-
Piauí .....	813	309	365	243	47 456	66 844	18 426	20 161
Ceará .....	3 429	4 501	1 790	2 669	95 233	219 153	43 061	118 482
Rio Grande do Norte	2 364	1 032	475	431	38 175	33 509	21 902	17 327
Paraíba .....	16 702	16 048	8 040	8 833	117 787	143 316	55 791	77 810
Pernambuco .....	10 115	11 811	3 607	2 648	148 264	191 940	67 548	71 262
Alagoas .....	12 686	-	4 686	-	58 688	-	25 286	-
<u>LESTE</u>								
Sergipe .....	-	-	-	-	-	-	-	-
Bahia .....	34 794	34 189	17 491	12 315	753 425	777 582	370 432	290 638
Minas Gerais .....	0	0	0	0	13	16	6	3
Espírito Santo ....	403 026	398 340	215 969	197 742	474 336	576 734	263 066	281 648
Rio de Janeiro ....	1 143	1 606	486	482	39 938	61 716	18 029	18 477
Distrito Federal ..	225 849	75 710	70 170	36 950	1 594 811	1 200 327	820 672	524 650
<u>SUL</u>								
São Paulo .....	137 875	142 840	86 708	65 703	4 144 390	4 254 662	2 553 922	1 899 637
Paraná .....	45 129	77 198	24 875	38 813	1 199 896	1 659 854	692 541	760 613
Santa Catarina ....	49 719	52 506	33 576	32 894	191 893	270 260	124 476	168 251
Rio Grande do Sul..	38 652	55 621	16 773	28 470	315 077	789 264	144 737	318 541
<u>CENTRO-OESTE</u>								
Mato Grosso .....	2 154	2 452	2 154	741	26 888	44 118	26 888	8 874
Goiás .....	-	-	-	-	-	-	-	-
BRASIL .....	990 767	878 844	490 271	429 752	9 310 525	10 330 475	5 293 918	4 588 265

IX - RESUMO DA EXPORTAÇÃO, SEGUNDO AS PRINCIPAIS MERCADORIAS - JANEIRO E FEVEREIRO 1956/1957

MERCADORIAS	JANEIRO E FEVEREIRO		FEVEREIRO	
	1956	1957	1956	1957
<u>Quantidade (t)</u>				
Café em grão (1) .....	185 604	177 809	110 297	77 804
Tábuas de pinho, serradas, aplainadas e simplesmente preparadas .....	70 535	108 049	41 533	63 585
Cacau em amendoas .....	21 400	20 793	11 193	5 482
Lã em bruto .....	1 406	3 667	606	1 300
Hematita .....	506 711	423 242	244 152	208 775
Cêra de carnaúba .....	2 126	2 749	857	1 276
Óleo de mamona "Palma-cristi" ou ricino .....	4 619	7 842	1 556	4 339
Sisal ou agave, não especificado (2) .....	21 215	17 582	9 262	9 168
Manteiga de cacau .....	976	2 650	493	1 436
Fumo em folhas .....	3 312	4 135	1 105	1 097
Algodão em rama .....	14 254	5 409	7 460	1 674
Bananas .....	14 241	34 658	11 329	16 532
Mate cancheado .....	4 528	8 671	2 653	5 189
Mate beneficiado .....	4 380	5 899	2 775	3 342
Carne de boi, congelada .....	4 535	3 011	413	1 804
Couros de gado bovino ou vacum, salgados .....	4 573	2 277	2 382	2 277
Ferro fundido ou gusa .....	9 980	8 668	-	7 468
Mentol .....	17	46	8	23
Açúcar de cana .....	14 536	4 811	4 486	-
Favas de soja, para extração de óleo .....	6 816	4 279	2 500	1 530
Mamona, "Palma-cristi" ou ricino, para extração de óleo .....	4 620	2 796	1 929	1 201
Bucha de sisal (3) .....	...	3 060	...	1 510
Torta de cacau .....	1 282	2 098	817	660
Resíduos de algodão .....	616	793	378	461
Castanhas-do-pará, para alimentação .....	393	236	300	36
Outros produtos .....	92 092	23 614	31 787	11 783
TOTAL .....	990 767	878 844	490 271	429 752

Valor a bordo no Brasil em Cr\$ 1 000

Café em grão .....	6 372 718	6 620 351	3 838 824	2 884 328
Tábuas de pinho, serradas, aplainadas e simplesmente preparadas .....	227 257	480 176	133 248	284 539
Cacau em amendoas .....	541 185	449 912	271 105	112 284
Lã em bruto .....	102 826	434 446	47 040	149 781
Hematita .....	298 792	300 292	145 243	145 376
Cêra de carnaúba .....	143 744	233 708	59 403	107 038
Óleo de mamona "Palma-cristi" ou ricino .....	47 328	178 467	16 082	98 588
Sisal ou agave, não especificado .....	154 532	156 477	68 309	81 672
Manteiga de cacau .....	46 820	148 052	22 940	81 465
Fumo em folhas .....	85 615	139 565	25 123	39 725
Algodão em rama .....	375 355	123 623	197 986	43 486
Bananas .....	34 401	119 506	28 274	56 578
Mate cancheado .....	54 583	104 245	33 065	62 245
Mate beneficiado .....	58 309	83 902	37 146	47 939
Carne de boi, congelada .....	10 956	71 470	8 511	43 670
Couros de gado bovino ou vacum, salgados .....	65 205	37 859	31 199	37 859
Ferro fundido ou gusa .....	21 605	27 335	-	32 244
Mentol .....	10 652	29 360	5 033	14 199
Açúcar de cana .....	60 690	26 554	18 729	-
Favas de soja para extração de óleo .....	25 890	23 663	9 543	8 394
Mamona, "Palma-cristi" ou ricino, para extração de óleo .....	18 998	22 222	8 644	9 191
Bucha de sisal .....	...	21 733	...	11 243
Torta de cacau .....	29 536	19 980	17 337	5 680
Resíduos de algodão .....	11 323	17 569	6 253	8 972
Castanhas-do-pará, para alimentação .....	17 481	13 413	12 496	1 887
Outros produtos .....	494 724	436 595	252 385	219 882
TOTAL .....	9 310 525	10 330 475	5 293 918	4 588 265

(1) As quantidades correspondem, respectivamente, a 3 093 393, 2 963 486, 1 838 277 e 1 296 735 sacas.

Em 1956: (2) "Sisal ou agave e semelhantes"; (3) Incluída em sisal ou agave e semelhantes.



## IX - RESUMO DA EXPORTAÇÃO, SEGUNDO AS PRINCIPAIS MERCADORIAS - JANEIRO E FEVEREIRO 1956/1957

(conclusão)

MERCADORIAS	JANEIRO E FEVEREIRO		FEVEREIRO	
	1956	1957	1956	1957
<u>Valor a bordo no Braail em US\$ 1 000</u>				
Café em grão .....	173 958	180 074	104 732	78 580
Tábuaa de pinho, serradaa, aplainadaa e simplesmen te preparadaa .....	6 316	8 772	3 698	5 205
Cacau em amêdoaa .....	12 723	10 449	6 402	2 616
Lã em bruto .....	2 159	8 233	979	2 839
Hematita .....	5 988	5 486	2 916	2 656
Cêra de carnauba .....	2 879	4 279	1 190	1 972
Óleo de mamona Palma-cristi ou ricino .....	963	2 913	326	1 721
Sisal ou agave, não especificado .....	3 101	2 348	1 374	1 223
Manteiga de cacau .....	936	2 701	459	1 486
Fumo em fôlhas .....	2 020	2 310	596	675
Algodão em rama .....	9 017	2 911	4 750	1 041
Bananaa .....	964	2 185	793	1 032
Mate cancheado .....	1 137	1 923	688	1 148
Mate beneficiado .....	1 213	1 583	773	908
Carne de boi, congelada .....	226	1 086	175	665
Couroa de gado bovino ou vacum, salgados .....	1 478	916	735	916
Ferro fundido ou gusa .....	450	581	-	502
Mentol .....	213	534	101	258
Açúcar de cana .....	1 264	396	390	-
Favaa de soja, para extração de óleo .....	622	445	231	159
Mamona, Palma-cristi ou ricino, para extração de óleo .....	442	404	201	167
Bucha de aisal .....	...	324	...	167
Torta de cacau .....	607	468	355	133
Resíduos de algodão .....	231	323	126	165
Castanha-do-pará para alimentação .....	349	211	249	34
Outros produtos .....	10 840	8 059	5 589	4 175
TOTAL .....	240 096	249 914	137 828	110 443
<u>% do valor em dólares sôbre o total da exportação</u>				
Café em grão .....	72,45	72,06	75,99	71,15
Tábuaa de pinho, serradaa, aplainadaa e simplesmen te preparadaa .....	2,63	3,51	2,68	4,71
Cacau em amêdoaa .....	5,30	4,18	4,64	2,37
Lã em bruto .....	0,90	3,30	0,71	2,57
Hematita .....	2,49	2,20	2,12	2,41
Cêra de carnauba .....	1,20	1,71	0,86	1,79
Óleo de mamona Palma-cristi ou ricino .....	0,40	1,17	0,24	1,56
Sisal ou agave, não especificado .....	1,29	0,94	1,00	1,11
Manteiga de cacau .....	0,39	1,08	0,33	1,35
Fumo em fôlhas .....	0,84	0,93	0,43	0,61
Algodão em rama .....	3,76	1,16	3,45	0,94
Bananaa .....	0,40	0,87	0,58	0,94
Mate cancheado .....	0,47	0,77	0,50	1,04
Mate beneficiado .....	0,51	0,63	0,56	0,82
Carne de boi, congelada .....	0,09	0,43	0,13	0,60
Couroa de gado bovino ou vacum, salgados .....	0,62	0,37	0,53	0,83
Ferro fundido ou gusa .....	0,19	0,23	-	0,45
Mentol .....	0,09	0,21	0,07	0,23
Açúcar de cana .....	0,53	0,16	0,28	-
Favaa de soja, para extração de óleo .....	0,26	0,17	0,17	0,14
Mamona, Palma-cristi ou ricino, para extração de óleo .....	0,18	0,16	0,15	0,15
Bucha de aisal .....	...	0,13	...	0,15
Torta de cacau .....	0,25	0,19	0,26	0,12
Resíduos de algodão .....	0,10	0,13	0,09	0,15
Castanha-do-pará para alimentação .....	0,15	0,08	0,18	0,03
Outros produtos .....	4,51	3,23	4,05	3,78
TOTAL .....	100,00	100,00	100,00	100,00

X - EXPORTAÇÃO DE CAFÉ, SEGUNDO OS CONTINENTES E PAÍSES DE DESTINO

Janeiro e fevereiro 1956/1957

CONTINENTES E PAÍSES DE DESTINO	QUANTIDADE (Sacas de 60 kg)		VALOR (Cr\$ 1 000)	
	1956	1957	1956	1957
ÁFRICA .....	21 435	26 891	31 528	51 341
Argélia .....	375	250	445	694
Canárias .....	-	4 490	-	9 481
Egito .....	541	-	922	-
Marrocos Espanhol .....	150	-	251	-
Marrocos Francês .....	9 249	2 069	11 780	3 875
Moçambique .....	30	155	61	318
Somália Italiana .....	975	-	2 281	-
Sudoeste Africano .....	75	130	146	265
Tânger .....	700	3 050	888	4 840
Tunísia .....	2 425	3 125	2 892	5 926
União Sul-Africana .....	6 915	13 622	11 862	25 942
AMÉRICA CENTRAL .....	50	170	96	373
Curacao .....	50	170	96	373
AMÉRICA DO NORTE .....	2 065 222	2 095 861	4 237 450	4 590 400
Canadá .....	39 334	41 711	83 320	96 136
Estados Unidos .....	2 025 888	2 054 150	4 154 130	4 494 264
AMÉRICA DO SUL .....	71 362	107 138	119 961	242 133
Argentina .....	54 397	87 636	95 607	196 609
Chile .....	10 929	12 602	15 443	31 561
Uruguaí .....	6 036	6 900	8 911	13 963
ÁSIA .....	35 159	41 697	65 969	80 143
Chipre .....	1 520	3 983	2 641	7 496
Filipinas .....	643	1 619	942	3 605
Japão .....	1 925	1 312	5 002	3 588
Líbano .....	775	7 395	1 376	14 120
Síria .....	16 949	17 957	31 304	32 830
Transjordânia .....	3 348	1 099	5 154	1 808
Turquia .....	9 999	8 332	19 550	16 696
EUROPA .....	898 471	688 290	1 914 181	1 648 654
Alemanha .....	140 740	129 132	339 133	325 267
Áustria .....	9 870	3 658	21 720	6 987
Belgo-Luxemburguesa, U.E. ....	51 267	18 533	102 166	42 179
Dinamarca .....	69 256	71 343	156 747	173 685
Espanha .....	25 498	9 232	37 477	21 852
Finlândia .....	95 231	17 225	177 379	37 820
Frância .....	125 472	103 306	212 858	213 411
Gibraltar .....	3 684	1 000	4 375	1 536
Grã-Bretanha .....	13 515	17 876	31 194	39 518
Grécia .....	17 669	23 915	32 675	47 062
Holanda .....	71 217	41 687	161 534	98 548
Hungria .....	4 225	7 069	8 948	18 779
Islândia .....	300	1 560	571	3 572
Itália .....	66 056	67 983	141 614	161 809
Iugoslávia .....	47 941	8 562	108 220	17 485
Malta .....	1 230	150	1 544	238
Noruega .....	27 155	66 559	71 650	172 954
Polónia .....	416	3 333	825	10 650
Portugal .....	3	-	4	-
Suécia .....	111 965	75 425	267 550	202 870
Suíça .....	1 265	355	2 703	882
Tchecoslováquia .....	14 496	20 387	33 294	51 550
OCEÂNIA .....	1 694	3 439	3 533	7 307
Austrália .....	1 694	3 439	3 533	7 307
TOTAL .....	3 093 393	2 963 486	6 372 718	6 620 351

Fonte: Instituto Brasileiro do Café.

## I - RESUMO 1938/FEVEREIRO 1956

ANOS E MESES	QUANTIDADE (t)			VALOR (Cr\$ 1 000)			% MERCADORIAS NACIONAIS S/TOTAL		VALOR UNITÁRIO (Cr\$/t)		
	Total	Nacional	Naciona- lizada	Total	Nacional	Naciona- lizada	Quantidade	Valor	Total	Nacio- nal	Nacio- naliza- da
1938..	2 606 695	2 448 040	158 655	4 100 427	3 599 264	501 264	93,91	87,78	1 573	1 470	3 159
1939..	2 892 550	2 725 083	167 467	4 528 417	3 903 549	624 868	94,21	86,20	1 566	1 432	3 731
1948..	3 948 895	3 528 184	420 711	17 985 441	15 696 427	2 289 014	89,35	87,76	4 555	4 449	5 441
1949..	4 015 553	3 684 800	330 753	19 446 741	17 337 520	109 221	91,76	89,15	4 843	4 705	6 377
1950..	4 190 348	3 914 730	275 618	20 882 181	18 995 023	1 887 158	93,42	90,96	4 983	4 852	6 847
1951..	4 774 683	4 450 094	324 589	25 870 069	23 389 038	2 481 031	93,20	90,41	5 418	5 256	7 644
1952..	4 714 827	4 454 773	260 054	24 982 303	23 000 843	1 981 460	94,48	92,07	5 299	5 162	7 619
1953..	4 817 933	4 584 136	233 797	30 070 612	28 257 991	1 812 621	95,15	93,97	6 241	6 164	7 753
1954..	5 100 644	4 779 875	320 769	39 266 602	36 533 933	2 732 669	93,71	93,04	7 698	7 643	8 519
1955(?)	5 404 004	5 100 113	303 891	48 513 037	45 265 361	3 247 676	94,38	93,31	8 977	8 875	10 687
1954:											
III..	451 335	426 759	24 576	2 729 265	2 729 265	196 482	94,55	93,28	6 482	6 395	7 937
IV..	420 446	392 529	27 917	3 255 124	3 024 483	230 641	93,36	92,91	7 742	7 705	8 262
V..	433 273	411 842	21 431	2 954 774	2 776 661	178 113	95,05	93,97	6 820	6 742	8 311
VI..	444 706	414 888	29 818	3 428 807	3 171 817	256 990	93,30	92,50	7 710	7 645	8 619
VII..	417 003	391 949	25 054	3 481 405	3 248 785	232 620	93,99	93,31	8 349	8 289	9 285
VIII..	430 216	401 677	28 539	3 165 954	2 928 678	237 276	93,37	92,51	7 359	7 291	8 314
IX..	372 536	344 197	28 339	3 290 180	3 032 086	258 094	92,39	92,16	8 832	8 809	9 107
X..	403 147	371 252	31 895	3 802 109	3 519 479	282 630	92,09	92,57	9 431	9 480	8 861
XI..	425 208	393 480	31 728	3 492 829	3 233 521	259 308	92,54	92,58	8 214	8 218	8 173
XII..	456 158	423 248	32 910	3 933 220	3 670 409	262 811	92,79	93,32	8 622	8 672	7 986
1955(?)											
I..	365 971	342 041	23 930	3 311 463	3 099 156	212 307	93,46	93,59	9 048	9 061	8 872
II..	372 867	349 144	23 723	3 618 766	3 368 819	249 947	93,36	93,09	9 705	9 649	10 536
III..	483 767	448 117	35 650	4 088 781	3 819 296	269 485	92,63	93,41	8 453	8 523	7 559
IV..	419 077	384 333	34 744	3 943 398	3 637 103	306 295	91,71	92,23	9 410	9 463	8 816
V..	462 948	440 044	22 904	4 168 830	3 930 736	238 094	95,05	94,29	9 005	8 933	10 395
VI..	451 151	423 102	28 049	4 192 544	3 850 559	341 985	93,78	91,84	9 293	9 101	21 964
VII..	479 907	452 010	27 897	4 089 226	3 799 107	290 119	94,19	92,91	8 521	8 405	10 400
VIII..	478 590	451 059	27 531	4 053 888	3 746 460	307 428	94,25	92,42	8 470	8 306	11 167
IX..	439 576	420 922	18 654	3 822 396	3 601 815	220 581	95,76	94,23	8 696	8 557	11 825
X..	488 436	463 744	24 692	4 528 327	4 211 707	316 620	94,94	93,01	9 271	9 643	12 823
XI..	457 808	440 100	17 708	3 909 965	3 701 055	208 910	96,13	94,66	8 541	8 410	11 797
XII..	503 906	485 497	18 409	4 785 453	4 499 548	285 905	96,35	94,03	9 497	9 268	15 531
1956:											
I(1)	492 457	472 715	19 742	4 378 839	4 131 616	247 223	95,99	94,35	8 892	8 740	12 523
II(2)	435 376	420 932	14 444	4 046 341	3 828 715	217 626	96,68	94,62	9 294	9 096	15 067

(1) - exclusive o movimento do Pará;

(2) - exclusive o movimento do Pará e Pernambuco.

Fonte: Serviço de Estatística Econômica e Financeira.



## II - RESUMO POR UNIDADES DA FEDERAÇÃO, SEGUNDO A ORIGEM DAS MERCADORIAS

## 1. Janeiro de 1956

UNIDADES DA FEDERAÇÃO	IMPORTAÇÃO			EXPORTAÇÃO		
	Totais	Nacionais	Nacionais zadas	Totais	Nacionais	Nacionais zadas
<u>Quantidade (t)</u>						
Território de Rondônia .....	474	363	111	266	230	36
Território do Acre .....	61	527	92	1 963	1 963	-
Amazonas .....	5 489	5 217	272	3 379	2 942	437
Território do Rio Branco .....	162	85	77	7	7	-
Pará .....	8 849	8 390	459	...	...	...
Território do Amapá .....	43	42	1	134	134	-
Maranhão .....	1 446	1 395	51	7 622	7 622	-
Pisuí .....	1 800	1 636	164	974	971	3
Ceará .....	12 271	10 434	1 837	25 081	24 676	405
Rio Grande do Norte .....	2 720	2 576	144	51 508	51 503	5
Paraíba .....	5 704	5 265	439	8 692	8 689	3
Pernambuco .....	28 356	27 037	1 319	57 461	57 149	312
Alagoas .....	3 625	3 425	200	24 248	24 154	94
Território de F.Noronha .....	24	21	3	-	-	-
Sergipe .....	3 672	2 727	945	3 897	3 895	4
Bahia .....	16 615	15 827	788	24 275	23 468	807
Espirito Santo .....	12 360	9 978	2 382	2 960	2 947	13
Rio de Janeiro .....	6 795	6 795	-	684	604	80
Distrito Federal .....	161 807	161 538	269	45 547	30 700	14 847
São Paulo .....	133 458	133 301	157	52 804	51 798	1 006
Paraná .....	18 098	17 835	263	8 696	8 657	39
Santa Catarina .....	12 855	6 092	6 763	90 887	89 328	1 559
Rio Grande do Sul .....	55 214	52 208	3 006	81 372	81 280	92
Mato Grosso .....	-	-	-	-	-	-
Goiás .....	1	1	-	-	-	-
BRASIL .....	492 457	472 715	19 742	492 457	472 715	19 742
<u>Valor em Cr\$ 1 000</u>						
Território de Rondônia .....	11 947	9 450	2 497	11 727	10 764	963
Território do Acre .....	22 779	17 414	5 365	85 705	85 705	-
Amazonas .....	137 362	129 948	7 414	88 634	78 175	10 459
Território do Rio Branco .....	6 700	1 968	4 732	22	22	-
Pará .....	256 158	241 280	14 878	...	...	...
Território do Amapá .....	2 371	2 250	121	2 828	2 828	-
Maranhão .....	37 809	36 518	1 291	68 145	68 145	-
Pisuí .....	32 980	28 801	4 179	12 932	12 858	74
Ceará .....	111 593	105 927	5 666	223 246	217 046	6 200
Rio Grande do Norte .....	42 749	37 211	5 538	115 451	115 312	139
Paraíba .....	64 652	58 676	5 976	131 166	130 686	480
Pernambuco .....	453 005	420 630	32 375	506 848	497 763	9 085
Alagoas .....	59 112	54 041	5 071	188 574	180 059	8 515
Território de F.de Noronha .....	137	122	15	-	-	-
Sergipe .....	41 439	34 120	7 319	48 409	48 270	139
Bahia .....	299 890	281 827	18 063	119 271	112 802	6 469
Espirito Santo .....	60 673	52 212	8 461	27 047	26 898	149
Rio de Janeiro .....	47 452	47 452	-	9 352	8 613	739
Distrito Federal .....	968 004	955 172	12 832	738 629	571 506	167 123
São Paulo .....	1 090 888	1 080 717	10 171	568 156	538 215	29 941
Paraná .....	101 335	98 044	3 291	50 434	49 742	692
Santa Catarina .....	102 998	59 535	43 463	190 942	189 265	1 677
Rio Grande do Sul .....	426 699	378 194	48 505	1 191 321	1 186 942	4 379
Mato Grosso .....	-	-	-	-	-	-
Goiás .....	107	107	-	-	-	-
BRASIL .....	4 378 839	4 131 616	247 223	4 378 839	4 131 616	247 223



## COMÉRCIO DE CABOTAGEM

## II - RESUMO POR UNIDADES DA FEDERAÇÃO, SEGUNDO A ORIGEM DAS MERCADORIAS

## 2. Fevereiro de 1956

UNIDADES DA FEDERAÇÃO	IMPORTAÇÃO			EXPORTAÇÃO		
	Totais	Nacionais	Nacionais	Totais	Nacionais	Nacionais
	<u>Quantidade (t)</u>					
Território de Rondônia .....	392	383	9	805	796	9
Território do Acre .....	605	549	56	2 681	2 681	-
Amazonas .....	2 240	2 205	35	3 361	3 006	355
Território do Rio Branco .....	212	208	4	6	6	-
Pará .....	15 041	13 842	1 199	...	...	...
Território do Amapá .....	75	73	2	119	119	-
Maranhão .....	4 870	4 028	842	1 451	1 451	-
Piauí .....	1 255	1 221	34	1 241	1 240	1
Ceará .....	8 776	7 287	1 489	18 506	18 269	237
Rio Grande do Norte .....	4 103	3 918	185	54 012	54 010	2
Paraíba .....	4 724	4 512	212	7 227	7 222	5
Pernambuco .....	24 851	24 157	694	...	...	...
Alagoas .....	3 764	3 623	141	11 297	11 291	6
Território de F. de Noronha .....	-	-	-	-	-	-
Sergipe .....	3 912	2 199	1 713	4 090	4 086	4
Bahia .....	14 984	13 639	1 345	23 517	21 753	1 764
Espírito Santo .....	11 083	10 872	211	3 843	3 831	12
Rio de Janeiro .....	14 836	14 833	3	2 303	2 303	0
Distrito Federal .....	158 726	158 580	146	33 479	24 073	9 406
São Paulo .....	93 241	93 160	81	91 092	88 866	2 226
Paraná .....	18 839	18 368	471	6 160	6 100	60
Santa Catarina .....	12 019	7 751	4 268	70 910	70 873	37
Rio Grande do Sul .....	36 760	35 456	1 304	99 276	98 956	320
Matô Grosso .....	64	64	-	-	-	-
Goias .....	4	4	-	-	-	-
BRASIL .....	435 376	420 932	14 444	435 376	420 932	14 444
	<u>Valor em Cr\$-1 000</u>					
Território de Rondônia .....	10 037	9 272	765	20 943	20 597	346
Território do Acre .....	17 055	16 493	562	100 752	100 752	-
Amazonas .....	54 949	53 177	1 772	90 063	82 984	7 079
Território do Rio Branco .....	5 111	5 020	91	77	77	-
Pará .....	324 342	298 822	25 520	...	...	...
Território do Amapá .....	2 775	2 570	205	2 469	2 469	-
Maranhão .....	70 602	60 344	10 258	22 478	22 478	-
Piauí .....	11 155	9 642	1 513	25 730	25 697	33
Ceará .....	130 333	105 708	24 625	157 102	154 550	2 552
Rio Grande do Norte .....	64 130	60 343	3 787	172 670	172 620	50
Paraíba .....	51 468	47 070	4 398	104 369	104 120	249
Pernambuco .....	452 389	431 136	21 253	...	...	...
Alagoas .....	57 300	53 396	3 904	106 945	106 143	802
Território de F. de Noronha .....	-	-	-	-	-	-
Sergipe .....	39 026	30 739	8 287	31 811	31 627	184
Bahia .....	235 688	271 991	23 637	172 271	161 932	10 279
Espírito Santo .....	65 853	62 595	3 258	44 944	44 696	248
Rio de Janeiro .....	52 266	51 926	340	26 534	26 484	50
Distrito Federal .....	1 013 949	1 006 899	7 050	672 037	537 303	134 734
São Paulo .....	766 774	764 526	2 248	833 052	777 563	55 489
Paraná .....	91 550	84 019	7 531	40 565	40 109	456
Santa Catarina .....	106 154	69 380	36 774	158 759	157 539	1 220
Rio Grande do Sul .....	363 011	333 223	29 788	1 262 770	1 258 915	3 855
Matô Grosso .....	290	290	-	-	-	-
Goias .....	134	134	-	-	-	-
BRASIL .....	4 046 341	3 828 715	217 626	4 046 341	3 828 715	217 626

III - PRINCIPAIS MERCADORIAS-1938/FEVEREIRO 1956

(conclusão)

ANOS E MESES	CARNE SÊCA OU CHARQUE		FARINHA DE TRIGO		MÁQUINAS, SEUS PERTENCENÇAS E ACESSÓRIOS (*)		PRODUTOS QUÍMICOS FARMACÊUTICOS E SEMELHANTES (*)		TECIDOS DE ALGODÃO	
	Quant. (t)	Valor Cr\$ 1 000	Quant. (t)	Valor Cr\$ 1 000	Quant. (t)	Valor Cr\$ 1 000	Quant. (t)	Valor Cr\$ 1 000	Quant. (t)	Valor Cr\$ 1 000
1939 ...	70 980	166 719	114 607	129 441	10 976	127 576	19 128	177 548	36 819	522 468
1939 ...	68 850	179 388	133 080	124 322	11 361	143 845	17 756	202 219	37 127	495 654
1948 ...	60 162	583 822	48 960	268 535	21 875	707 488	36 361	782 737	34 712	1 957 228
1949 ...	66 598	693 599	93 512	534 562	26 788	844 939	39 996	1 031 766	28 461	1 831 799
1950 ...	63 053	730 471	110 711	445 695	24 488	840 085	38 863	879 144	30 357	2 012 010
1951 ...	62 894	856 359	138 048	590 282	28 906	1 041 980	43 355	990 180	24 057	2 118 257
1952 ...	61 534	1 043 198	131 954	682 708	26 640	968 275	40 729	810 974	17 964	1 364 247
1953 ...	64 610	1 305 897	150 281	822 134	18 354	752 521	98 342	1 409 868	27 737	1 786 352
1954 ...	59 417	1 421 010	162 729	970 035	24 081	1 253 715	109 904	2 031 042	20 112	2 321 866
1955(?).	57 587	1 826 533	126 956	845 326	23 366	1 623 150	114 809	2 376 583	22 814	2 802 451
1954:										
III ...	4 758	106 747	13 737	80 656	2 130	79 572	8 923	150 727	1 444	146 727
IV ...	4 066	90 112	14 035	80 482	1 663	95 609	8 706	159 426	2 030	206 302
V ...	3 570	81 359	8 966	55 446	1 637	73 318	8 044	145 692	1 430	160 066
VI ...	5 868	127 354	15 753	99 599	2 189	122 217	12 757	202 266	1 594	181 468
VII ...	4 432	99 340	19 463	120 997	2 016	123 142	11 375	214 293	2 355	267 806
VIII ...	3 712	87 711	16 948	103 414	2 060	105 517	9 094	168 077	1 320	167 812
IX ...	4 042	97 658	18 154	108 407	2 059	121 766	9 363	170 144	1 757	215 956
X ...	6 712	168 276	16 418	99 588	2 036	132 849	9 674	219 445	1 652	211 112
XI ...	5 842	158 864	11 133	65 473	1 985	117 162	9 062	185 783	1 766	216 894
XII ...	5 655	164 096	5 527	34 106	3 205	144 893	7 927	170 997	2 008	288 906
1955(?).										
I ...	5 597	165 925	8 727	54 106	1 620	98 409	8 485	156 190	1 547	193 135
II ...	4 338	129 796	11 953	75 595	1 624	93 549	10 089	188 219	1 576	218 203
III ...	3 307	102 794	9 537	73 108	1 704	115 338	10 767	194 049	600	89 155
IV ...	6 136	188 764	8 624	55 592	1 767	114 024	10 273	187 457	2 078	268 675
V ...	4 705	144 124	12 042	78 858	1 413	97 242	8 963	99 117	1 942	254 630
VI ...	4 735	146 668	8 584	56 293	2 582	151 225	11 182	242 430	2 234	296 995
VII ...	4 250	132 656	12 669	88 735	2 279	148 041	9 360	221 233	2 229	165 388
VIII ...	5 860	183 197	13 865	89 946	2 566	165 576	9 032	210 736	2 353	316 080
IX ...	4 368	141 856	11 787	79 240	1 519	121 529	8 588	206 082	1 678	231 112
X ...	5 087	172 861	16 478	108 652	2 427	205 146	12 108	264 511	2 221	308 045
XI ...	5 730	195 199	5 727	38 932	1 831	129 048	7 372	190 093	2 650	226 104
XII ...	3 474	122 693	6 963	46 269	2 294	184 023	8 590	216 466	1 706	234 929
1956 ...										
I (1)	6 699	239 180	6 466	43 537	1 857	141 907	7 834	165 191	1 642	213 744
II (2)	3 700	134 340	13 650	114 074	1 646	123 532	6 858	158 573	1 159	154 921

(\*) Em vista de modificações no sistema de classificação, os algarismos relativos aos anos anteriores a 1953 não são estritamente comparáveis aos dos anos subsequentes.

(1) - exclusive o movimento do Pará;

(2) - exclusive o movimento do Pará e Pernambuco.

Fonte - Serviço de Estatística Econômica e Financeira.

## III - PRINCIPAIS MERCADORIAS - 1938/FEVEREIRO 1956

ANOS E MESES	AÇÚCAR		ALGODÃO EM RAMA		ARROZ SEM CASCA		BANHA DE PORCO		BORRACHA EM BRUTO E PREPARADA	
	Quant. (t)	Valor Cr\$ 1 000	Quant. (t)	Valor Cr\$ 1 000	Quant. (t)	Valor Cr\$ 1 000	Quant. (t)	Valor Cr\$ 1 000	Quant. (t)	Valor Cr\$ 1 000
1938 ...	322 636	293 958	34 281	127 608	143 539	137 649	29 829	88 558	7 657	25 977
1939 ...	426 636	380 743	39 079	142 519	157 888	121 551	32 647	91 238	9 107	36 139
1948 ...	413 601	1 043 522	90 090	1 088 936	206 410	682 147	32 234	514 093	28 377	571 657
1949 ...	542 041	1 526 965	61 867	938 022	204 419	843 678	29 128	443 056	27 263	566 367
1950 ...	477 749	1 548 037	64 239	1 190 843	155 163	566 524	28 935	456 639	31 713	703 571
1951 ...	550 008	1 729 443	74 347	1 926 773	146 155	549 583	38 210	606 390	29 593	804 386
1952 ...	407 399	1 501 484	45 894	1 299 666	232 052	1 054 664	41 846	696 333	38 843	1 080 029
1953 ...	431 933	1 603 070	47 825	1 131 806	351 604	2 962 661	30 944	678 012	38 480	1 133 070
1954 ...	494 440	2 124 643	67 445	1 775 564	346 537	3 208 528	32 851	850 862	38 298	1 222 119
1955 (?)	472 503	2 764 000	70 812	2 393 623	339 860	2 907 399	29 021	1 006 172	33 829	1 443 347
1954:										
III ...	76 169	249 588	5 672	140 216	11 973	104 314	2 353	60 308	2 701	81 398
IV ...	51 943	204 759	4 310	106 920	22 517	208 132	1 702	43 452	3 710	111 308
V ...	33 525	132 801	3 643	91 613	33 698	330 700	908	22 528	3 962	135 847
VI ...	30 188	123 552	3 607	87 554	44 933	435 665	2 355	60 699	2 266	72 612
VII ...	14 928	63 694	3 163	76 614	34 684	324 975	2 976	76 503	2 893	94 232
VIII ...	17 722	82 454	2 368	58 714	36 282	343 073	5 137	130 656	2 550	78 982
IX ...	31 051	170 208	4 687	125 546	28 763	257 572	2 718	74 257	2 238	71 878
X ...	32 021	165 607	8 211	225 046	41 505	381 121	4 833	128 567	2 817	88 467
XI ...	41 147	220 587	9 511	264 452	25 847	227 033	3 377	88 007	3 292	115 034
XII ...	51 121	274 941	12 126	347 004	30 988	273 754	3 398	92 783	4 007	129 462
1955:(?)										
I ...	43 012	223 410	6 028	173 957	29 622	259 069	2 295	69 687	3 476	135 677
II ...	34 848	187 044	5 240	156 818	26 672	234 541	2 837	90 774	2 328	94 504
III ...	47 866	261 032	9 855	298 745	18 365	158 897	2 392	83 489	4 257	183 308
IV ...	35 216	195 402	4 239	130 644	22 444	199 033	2 235	79 444	3 619	160 394
V ...	54 596	277 168	4 947	161 611	36 076	319 324	1 287	45 370	3 122	141 824
VI ...	20 501	118 978	2 687	80 215	32 809	281 519	1 916	67 350	1 929	82 191
VII ...	25 404	147 872	2 903	96 915	31 326	262 751	2 721	94 175	3 669	162 958
VIII ...	14 875	97 274	2 656	97 272	20 860	167 223	2 238	75 818	2 778	113 257
IX ...	27 105	175 095	6 284	236 346	34 843	296 692	3 644	127 606	2 146	87 529
X ...	39 023	247 078	7 348	278 381	27 432	235 409	2 890	105 509	1 766	75 474
XI ...	51 427	328 528	8 606	320 214	29 323	235 094	1 723	62 600	1 737	77 120
XII ...	78 630	505 119	10 019	362 505	30 088	257 847	2 843	104 350	3 002	129 111
1956:										
I (1)	78 093	506 299	7 627	262 960	19 158	160 062	2 157	81 145	2 724	133 330
II (2)	17 314	126 937	6 805	238 568	25 057	236 732	1 478	73 393	3 071	142 300

(1) - exclusive o movimento do Pará;

(2) - exclusive o movimento do Pará e Pernambuco.

Fonte - Serviço de Estatística Econômica e Financeira.



## I - ENTRADAS DE EMBARCAÇÕES NO PORTO DO RIO DE JANEIRO-1938/FEVEREIRO 1957

ANOS E MESES	1 000 t				
	Total Geral	Nacionais			Estrangeiras
		Total	Longo curso	Cabotagem	
1938 .....	12 361	3 101	279	2 822	9 260
1939 .....	10 904	2 615	312	2 303	8 289
1948 .....	11 505	3 032	509	2 523	8 473
1949 .....	11 850	3 021	520	2 501	8 829
1950 .....	12 096	2 836	457	2 379	9 260
1951 .....	12 279	2 773	441	2 332	9 506
1952 .....	13 237	3 359	567	2 792	9 878
1953 .....	13 579	3 050	965	2 085	10 529
1954 .....	13 372	2 684	738	1 946	10 688
1955 .....	12 865	2 493	700	1 793	10 372
1956 .....	12 976	2 730	696	2 034	10 246
1955:					
III .....	1 104	184	36	148	920
IV .....	1 076	209	60	149	867
V .....	1 023	176	38	138	847
VI .....	1 054	197	63	134	857
VII .....	1 040	243	72	171	797
VIII .....	1 129	212	59	153	917
IX .....	1 065	232	59	173	833
X .....	1 062	221	66	155	841
XI .....	391	189	50	139	802
XII .....	1 225	271	81	190	954
1956:					
I .....	1 119	235	64	171	884
II .....	1 093	226	72	154	867
III .....	1 016	217	49	168	799
IV .....	1 103	232	52	180	871
V .....	1 063	200	50	150	863
VI .....	1 044	252	71	181	792
VII .....	1 031	246	59	187	785
VIII .....	1 071	213	58	155	858
IX .....	1 118	234	63	171	884
X .....	1 049	205	43	162	844
XI .....	1 143	217	66	151	926
XII .....	1 126	253	49	204	873
1957:					
I .....	1 053	220	54	166	833
II .....	1 040	253	86	167	787



## MOVIMENTO MARÍTIMO

II - ENTRADAS DE EMBARCAÇÕES NO PORTO DE SANTOS - 1938/FEVEREIRO 1957

ANOS E MESES	1 000 t				
	Total Geral	Nacionais			Estrangeiras
		Total	Longo curso	Cabotagem	
1938 .....	11 608	2 399	...	...	9 209
1939 .....	10 561	2 226	416	1 810	8 335
1948 .....	9 456	2 010	366	1 644	7 446
1949 .....	10 552	1 970	440	1 530	8 582
1950 .....	11 029	1 809	424	1 385	9 220
1951 .....	11 083	1 612	443	1 169	9 471
1952 .....	12 115	1 949	429	1 520	10 166
1953 .....	13 277	2 164	911	1 253	11 113
1954 .....	13 499	1 930	686	1 244	11 569
1955 .....	13 258	2 236	784	1 452	11 022
1956 .....	13 567	2 527	862	1 665	11 040
1955:					
II .....	957	137	35	102	820
III .....	1 143	161	55	106	982
IV .....	1 102	154	51	103	948
V .....	1 153	186	61	125	967
VI .....	1 131	214	72	142	917
VII .....	1 029	193	70	123	836
VIII .....	1 152	169	57	112	983
IX .....	1 136	215	72	143	921
X .....	1 108	215	84	131	893
XI .....	1 044	183	67	116	861
XII .....	1 186	236	85	151	950
1956:					
I .....	1 123	219	82	137	904
II .....	1 099	191	55	136	908
III .....	1 200	212	56	156	988
IV .....	1 198	203	48	155	995
V .....	1 129	193	67	126	936
VI .....	1 138	206	59	147	932
VII .....	1 100	251	94	157	849
VIII .....	879	158	67	91	721
IX .....	1 169	216	85	131	953
X .....	1 228	229	93	136	999
XI .....	1 136	233	91	142	903
XII .....	1 168	216	65	151	952
1957:					
I .....	1 076	223	90	133	853
II .....	933	207	65	142	726

Fonte - Serviço de Estatística Econômica e Financeira.

## I - TRANSCRIÇÕES DE TRANSMISSÕES DE IMÓVEIS - JANEIRO A DEZEMBRO 1955/1956

DISCRIMINAÇÃO	DISTRITO FEDERAL				CIDADE DE SÃO PAULO			
	NÚMERO		VALOR (Cr\$ 1 000)		NÚMERO		VALOR (Cr\$ 1 000)	
	1955	1956	1955	1956	1955	1956	1955	1956
Compra e venda .....	12 326	13 064	2 925 405	3 777 960	28 421	28 292	3 952 324	4 798 203
Permuta .....	89	88	71 723	49 220	456	331	100 617	49 009
Doação .....	10	25	7 172	245 836	60	49	22 220	12 689
Constituição de dote .....	-	1	-	4	-	-	-	-
Doação .....	298	277	93 099	78 430	1 310	1 255	155 433	176 235
Divisão .....	23	27	1 938	5 423	1 642	1 380	573 777	411 024
Extinção de condomínio ...	74	50	23 258	44 688	2	21	246	2 753
Incorporação e desincorporação .....	19	8	9 276	37 330	56	205	65 923	315 367
Usufruto .....	1	3	70	448	2	25	59	4 214
Desapropriação .....	66	79	35 458	49 710	216	116	97 398	94 125
Partilha .....	2 112	2 444	605 323	811 798	3 202	3 559	950 948	804 830
Arrematação .....	314	324	94 459	106 961	101	97	40 692	47 518
Adjudicação .....	520	539	159 146	154 184	886	604	211 432	127 670
Usucapião .....	11	17	1 130	2 194	34	30	8 077	6 620
Remissão de fôro .....	153	175	12 958	17 486	1	-	410	-
TOTAL .....	16 016	17 121	4 040 415	5 381 672	36 389	35 964	6 179 556	6 850 257

## MOVIMENTO IMOBILIÁRIO

## II - HIPOTECAS POR TAXAS DE JUROS, SEGUNDO A CATEGORIA DOS CREDORES

Janeiro a dezembro - 1956

## 1. Distrito Federal

DISCRIMINAÇÃO	TAXAS DE JUROS							
	Total	Sem juros	Até 5%	Mais de 5% até 7%	Mais de 7% até 8%	Mais de 8% até 10%	Mais de 10% até 12%	Não especificadas
<u>Número</u>								
Particular ou firmas comerciais ou industrias .....	1 709	115	4	44	23	372	1 120	31
Bancos ou outros estabelecimentos de crédito .....	384	2	1	17	5	120	236	3
Caixas Econômicas .....	2 593	3	6	267	80	1 416	819	2
Institutos de Pensões e Aposentadorias .....	334	-	-	24	145	137	26	2
Caixas de Pensões e Aposentadorias .....	67	-	2	5	54	2	4	-
Associações beneficentes, sindicatos ou outra organização profissional ...	357	1	62	4	231	18	41	-
Empresas de financiamento imobiliário para financiamento de construções, loteamento, etc. ....	266	39	24	6	-	66	129	2
Empresas de seguro ou capitalização .....	310	-	-	14	6	54	236	-
Fazenda Pública, federal, estadual ou municipal .....	2	-	-	-	-	1	-	1
TOTAL .....	6 022	160	99	381	544	2 186	2 611	41

Valor em Cr\$ 1 000

Particular ou firmas comerciais .....	662 393	81 903	2 400	40 040	16 573	102 247	406 975	12 255
Bancos ou outros estabelecimentos .....	879 233	2 850	1 038	140 782	13 650	600 789	109 543	10 581
Caixas Econômicas .....	1 064 150	1 754	3 045	113 705	27 898	514 044	402 637	1 067
Institutos de Pensões e Aposentadorias .....	104 195	-	-	4 364	30 998	52 275	16 033	525
Caixas de Pensões e Aposentadorias .....	23 439	-	890	373	21 093	223	860	-
Associações beneficentes, sindicatos ou outra organização profissional ...	149 767	183	28 645	2 138	94 974	13 907	9 920	-
Empresas de financiamento imobiliário para financiamento de construções, loteamento, etc. ....	87 237	14 149	7 891	13 493	-	16 027	35 142	535
Empresas de seguro ou capitalização .....	254 500	-	-	3 048	2 483	19 227	229 742	-
Fazenda Pública, federal, estadual ou municipal .....	3 846	-	-	-	-	3 736	-	110
TOTAL .....	3 228 760	100 839	43 909	317 943	207 669	1 322 475	1 210 852	25 073

## II - HIPOTECAS POR TAXAS DE JUROS, SEGUNDO A CATEGORIA DOS CREDORES

Janeiro a dezembro - 1956

2. São Paulo

DISCRIMINAÇÃO	TAXAS DE JUROS							
	Total	Sem juros	Até 5%	Mais de 5% até 7%	Mais de 7% até 8%	Mais de 8% até 10%	Mais de 10% até 12%	Não especificadas

## Número

Particular ou firmas comerciais ou industriais ....	6 194	436	29	60	52	345	5 070	202
Bancos ou outros estabelecimentos de crédito .....	180	2	-	25	9	92	51	1
Caixas Econômicas .....	1 866	2	-	-	24	968	870	2
Institutos de Pensões e Aposentadorias .....	90	-	-	9	26	53	1	1
Caixas de Pensões e Aposentadorias .....	43	-	-	1	9	27	6	-
Associações beneficentes, sindicatos ou outra organização profissional ....	157	3	-	1	3	60	71	19
Empresas de financiamento imobiliário para financiamento de construções, loteamento, etc. ....	39	6	-	1	-	2	15	15
Empresas de seguro ou capitalização .....	252	1	3	2	10	25	210	1
Fazenda Pública, federal, estadual ou municipal .....	6	2	-	-	-	3	-	1
TOTAL .....	8 827	452	32	99	133	1 575	6 294	242

## Valor em Cr\$ 1 000

Particular ou firmas comerciais .....	2 213 065	115 446	35 903	63 819	30 521	207 481	1 663 291	96 604
Bancos ou outros estabelecimentos .....	576 382	3 700	-	10 220	16 543	252 577	292 834	508
Caixas Econômicas .....	907 295	720	-	-	7 396	456 823	441 806	550
Institutos de Pensões e Aposentadorias .....	24 773	-	-	1 288	9 431	13 565	139	350
Caixas de Pensões e Aposentadorias .....	15 130	-	-	145	6 341	7 504	1 140	-
Associações beneficentes, sindicatos ou outra organização profissional ....	54 711	588	-	40	2 542	23 020	25 338	3 183
Empresas de financiamento imobiliário para financiamento de construções, loteamento, etc. ....	10 276	923	-	36	-	773	5 767	2 777
Empresas de seguro ou capitalização .....	166 962	25	1 593	1 680	2 846	16 199	144 411	208
Fazenda Pública, federal, estadual ou municipal .....	1 634	340	-	-	-	1 240	-	54
TOTAL .....	3 970 228	121 742	37 496	77 228	75 620	979 182	2 574 726	104 234



## MOVIMENTO IMOBILIÁRIO

## III - HIPOTECAS POR TAXAS DE JUROS, SEGUNDO O PRAZO

Janeiro a dezembro - 1956

DISCRIMINAÇÃO	TAXAS DE JUROS							
	Total	Sem juros	Até 5%	Mais de 5% até 7%	Mais de 7% até 8%	Mais de 8% até 10%	Mais de 10% até 12%	Não especificadas
DISTRITO FEDERAL								
Número								
Até 6 meses .....	29	5	-	1	1	2	18	2
Mais de 6 meses até 1 ano..	203	18	-	10	2	16	146	11
Mais de 1 ano até 2 anos..	461	28	1	10	6	20	388	3
Mais de 2 anos até 3 anos..	286	37	-	7	1	55	185	1
Mais de 3 anos até 5 anos..	846	47	1	6	6	242	537	7
Mais de 5 anos até 10 anos.	1 240	13	5	17	21	181	995	8
Mais de 10 anos até 15 anos	1 219	3	1	21	37	861	294	2
Mais de 15 anos até 20 anos	1 390	6	90	78	402	772	40	2
Mais de 20 anos .....	340	-	1	231	67	35	6	-
Indeterminado .....	8	3	-	-	1	2	2	-
TOTAL .....	6 022	160	99	381	544	2 186	2 611	41
Valor em Cr\$ 1 000								
Até 6 meses .....	29 276	1 158	-	220	249	2 300	24 449	900
Mais de 6 meses até 1 ano..	444 373	37 572	-	62 359	1 570	259 790	75 641	7 441
Mais de 1 ano até 2 anos...	183 187	9 641	58	5 484	4 455	4 903	158 320	326
Mais de 2 anos até 3 anos..	108 357	18 694	-	2 586	245	22 521	62 811	1 500
Mais de 3 anos até 5 anos..	348 119	20 444	100	51 432	6 252	71 631	190 360	7 900
Mais de 5 anos até 10 anos.	886 805	7 405	3 529	63 786	14 515	308 290	483 997	5 283
Mais de 10 anos até 15 anos	545 362	732	182	4 803	11 923	337 412	189 702	608
Mais de 15 anos até 20 anos	531 719	2 915	39 752	25 137	142 903	297 289	22 608	1 115
Mais de 20 anos .....	147 960	-	288	102 136	25 287	18 185	2 064	-
Indeterminado .....	3 602	2 278	-	-	270	154	900	-
TOTAL .....	3 228 760	100 839	43 909	317 943	207 669	1 322 475	1 210 852	25 073
SÃO PAULO								
Número								
Até 6 meses .....	128	19	1	1	4	5	80	18
Mais de 6 meses até 1 ano..	1 364	60	7	17	8	47	1 188	37
Mais de 1 ano até 2 anos...	3 349	71	10	19	18	182	3 012	37
Mais de 2 anos até 3 anos..	621	52	5	14	4	43	474	29
Mais de 3 anos até 5 anos..	578	130	2	13	11	105	282	35
Mais de 5 anos até 10 anos.	593	94	3	15	22	104	290	65
Mais de 10 anos até 15 anos	949	7	1	13	12	196	717	3
Mais de 15 anos até 20 anos	1 203	6	3	5	50	886	245	8
Mais de 20 anos .....	22	6	-	1	4	5	5	1
Indeterminado .....	20	7	-	1	-	2	1	9
TOTAL .....	8 827	452	32	99	133	1 575	6 294	242
Valor em Cr\$ 1 000								
Até 6 meses .....	65 478	8 136	700	917	2 452	1 368	44 779	7 126
Mais de 6 meses até 1 ano..	455 650	14 622	4 317	13 940	5 337	24 853	376 867	15 714
Mais de 1 ano até 2 anos...	1 092 459	18 739	11 898	20 232	23 205	85 724	900 226	32 435
Mais de 2 anos até 3 anos..	376 060	11 318	9 961	23 788	3 650	44 738	270 801	11 804
Mais de 3 anos até 5 anos..	234 001	35 955	2 780	3 592	3 018	62 816	115 187	10 653
Mais de 5 anos até 10 anos.	681 931	27 598	6 200	8 063	9 774	251 714	359 407	19 175
Mais de 10 anos até 15 anos	606 835	1 223	1 000	5 507	6 006	153 357	439 338	404
Mais de 15 anos até 20 anos	437 738	1 335	640	1 047	18 535	345 476	67 236	3 469
Mais de 20 anos .....	14 626	1 050	-	100	3 643	8 853	870	110
Indeterminado .....	5 450	1 766	-	42	-	283	15	3 344
TOTAL .....	3 970 228	121 742	37 496	77 228	75 620	979 182	2 574 726	104 234

**MOVIMENTO IMOBILIÁRIO**

**IV - HIPOTECAS POR TAXAS DE JUROS, SEGUNDO O VALOR**

Janeiro a dezembro - 1956

DISCRIMINAÇÃO	TAXAS DE JUROS							
	Total	Sem juros	Até 5%	Mais de 5% até 7%	Mais de 7% até 8%	Mais de 8% até 10%	Mais de 10% até 12%	Não especificada
<b>DISTRITO FEDERAL</b>								
<u>Número</u>								
Até Cr\$ 5 000 .....	5	-	-	-	-	-	3	-
Mais de Cr\$ 5 000 até Cr\$10 000 .....	2	-	-	1	-	-	1	-
Mais de Cr\$10 000 até Cr\$50 000 .....	290	3	-	14	23	80	157	13
Mais de Cr\$50 000 até Cr\$100 000 .....	642	30	3	38	41	195	332	3
Mais de Cr\$100 000 até Cr\$500 000 .....	3 775	95	89	199	362	1 484	1 530	16
Mais de Cr\$ 500 000 até Cr\$ 1 000 000 .....	1 028	14	4	119	105	372	410	4
Mais de Cr\$ 1 000 000 até Cr\$ 5 000 000 .....	245	17	2	5	13	42	162	4
Mais de Cr\$ 5 000 000 até Cr\$10 000 000 .....	16	-	1	-	-	4	10	1
De mais de Cr\$ 10 000 000 .....	19	1	-	5	-	6	7	-
<b>TOTAL .....</b>	<b>6 022</b>	<b>160</b>	<b>99</b>	<b>381</b>	<b>544</b>	<b>2 186</b>	<b>2 611</b>	<b>41</b>
<u>Valor em Cr\$ 1 000</u>								
Até Cr\$ 5 000 .....	14	-	-	-	-	2	12	-
Mais de Cr\$ 5 000 até Cr\$10 000 .....	16	-	-	6	-	10	-	-
Mais de Cr\$10 000 até Cr\$50 000 .....	11 267	100	-	497	839	3 305	6 054	472
Mais de Cr\$50 000 até Cr\$100 000 .....	50 509	2 449	230	2 943	3 219	14 844	26 587	237
Mais de Cr\$100 000 até Cr\$500 000 .....	1 057 928	21 847	31 745	58 213	102 402	418 082	421 708	3 931
Mais de Cr\$ 500 000 até Cr\$ 1 000 000 .....	711 478	9 969	3 154	80 783	71 226	253 116	290 590	2 640
Mais de Cr\$ 1 000 000 até Cr\$ 5 000 000 .....	453 372	36 474	2 538	7 966	29 983	69 682	295 736	10 993
Mais de Cr\$ 5 000 000 até Cr\$10 000 000 .....	122 514	-	6 242	-	-	32 068	77 404	6 800
De mais de Cr\$ 10 000 000 .....	821 662	30 000	-	167 535	-	531 366	92 761	25
<b>TOTAL .....</b>	<b>3 228 760</b>	<b>100 839</b>	<b>43 909</b>	<b>317 943</b>	<b>207 669</b>	<b>1 322 475</b>	<b>1 210 852</b>	<b>25 073</b>
<b>SÃO PAULO</b>								
<u>Número</u>								
Até Cr\$ 5 000 .....	1	-	-	-	-	-	1	-
Mais de Cr\$ 5 000 até Cr\$10 000 .....	12	-	-	-	-	1	9	2
Mais de Cr\$10 000 até Cr\$50 000 .....	585	62	4	10	3	70	423	13
Mais de Cr\$50 000 até Cr\$100 000 .....	1 396	75	1	10	11	123	1 130	46
Mais de Cr\$100 000 até Cr\$500 000 .....	5 304	274	13	47	75	1 140	3 615	140
Mais de Cr\$500 000 até Cr\$ 1 000 000 .....	1 132	21	4	16	31	155	883	22
Mais de Cr\$ 1 000 000 até Cr\$ 5 000 000 .....	346	20	8	13	13	58	216	18
Mais de Cr\$ 5 000 000 até Cr\$10 000 000 .....	32	-	2	3	-	19	7	1
De mais de Cr\$ 10 000 000 .....	19	-	-	-	-	9	10	-
<b>TOTAL .....</b>	<b>8 827</b>	<b>452</b>	<b>32</b>	<b>99</b>	<b>133</b>	<b>1 575</b>	<b>6 294</b>	<b>242</b>
<u>Valor em Cr\$ 1 000</u>								
Até Cr\$ 5 000 .....	4	-	-	-	-	-	4	-
Mais de Cr\$ 5 000 até Cr\$10 000 .....	112	-	-	-	-	7	86	19
Mais de Cr\$10 000 até Cr\$50 000 .....	24 994	2 097	195	377	112	3 084	18 617	512
Mais de Cr\$50 000 até Cr\$100 000 .....	121 532	6 110	80	815	934	10 849	99 121	3 623
Mais de Cr\$100 000 até Cr\$500 000 .....	1 398 510	60 499	3 341	14 412	22 506	339 717	922 871	35 164
Mais de Cr\$ 500 000 até Cr\$ 1 000 000 .....	824 491	15 194	3 150	12 759	22 599	109 228	644 680	16 881
Mais de Cr\$ 1 000 000 até Cr\$ 5 000 000 .....	660 394	37 842	17 730	29 865	29 469	120 117	385 336	40 035
Mais de Cr\$ 5 000 000 até Cr\$10 000 000 .....	226 191	-	13 000	19 000	-	136 180	50 011	8 000
De mais de Cr\$ 10 000 000 .....	714 000	-	-	-	-	260 000	454 000	-
<b>TOTAL .....</b>	<b>3 970 228</b>	<b>121 742</b>	<b>37 496</b>	<b>77 228</b>	<b>75 620</b>	<b>979 182</b>	<b>2 574 726</b>	<b>104 234</b>

Fonte - Serviço de Estatística Econômica e Financeira.

V - TRANSCRIÇÕES DE TRANSMISSÕES DE IMÓVEIS E INSCRIÇÕES HIPOTECÁRIAS, OCORRIDAS  
NOS MUNICÍPIOS DAS CAPITAIS - JANEIRO A DEZEMBRO 1956

CAPITAIS	TRANSCRIÇÕES DE TRANSMISSÕES DE IMÓVEIS				INSCRIÇÕES HIPOTECÁRIAS	
	Compra e venda		Total		Número	Valor (Cr\$ 1 000)
	Número	Valor (Cr\$ 1 000)	Número	Valor (Cr\$ 1 000)		
Pôrto Velho .....	44	2 990	58	4 954	4	1 435
Rio Branco .....	29	3 178	42	5 388	2	300
Mansaus .....	806	48 452	1 113	57 946	106	39 203
Boa Vista .....	75	2 821	78	2 872	6	7 048
Belém .....	1 157	91 013	1 553	131 634	420	115 975
Macapá .....	27	1 270	35	1 647	3	716
São Luís .....	458	36 233	602	52 295	129	27 346
Teresina .....	646	19 632	950	23 969	144	17 752
Fortaleza .....	2 730	184 342	3 135	278 653	867	255 075
Natal .....	752	59 423	960	85 763	181	31 679
João Pessoa .....	1 148	63 174	1 350	84 960	141	22 745
Recife .....	2 513	234 614	3 048	363 519	450	144 897
Maceió .....	1 246	55 902	1 580	88 586	144	25 694
Aracaju .....	1 576	72 040	1 911	88 324	185	17 966
Salvador .....	1 873	278 688	2 423	348 858	490	183 995
Belo Horizonte .....	6 060	642 723	7 418	864 072	1 276	348 815
Vitória .....	607	30 433	980	102 993	107	27 495
Niterói .....	1 866	247 977	2 251	347 245	632	162 965
Rio de Janeiro, D.F. ....	13 064	3 777 960	17 121	5 381 672	6 022	3 228 760
São Paulo .....	28 292	4 798 203	35 964	6 850 257	8 827	3 970 228
Curitiba .....	3 666	296 654	5 357	522 346	978	213 434
Florianópolis .....	924	31 876	1 509	50 699	159	33 923
Pôrto Alegre .....	3 253	587 783	5 174	1 367 501	1 112	375 192
Cuiabá .....	1 007	32 772	1 841	47 698	68	17 726
Goiânia .....	3 054	106 571	4 051	187 554	179	301 447



VALOR DA IMPORTAÇÃO E DO FRETE E OUTRAS DESPESAS, SEGUNDO A NACIONALIDADE DO TRANSPORTE

JANEIRO A DEZEMBRO - 1955/1956

Desde 1953 vem o Serviço de Estatística Econômica e Financeira do Ministério da Fazenda apurando, além do valor cif da importação, o montante do frete e outras despesas, segundo a nacionalidade do meio de transporte das mercadorias importadas.

No ano de 1956, para um valor cif de US\$ 1 233 879 046,00 de importação, correspondeu a US\$ 187 918 988,00 a parcela relativa a frete e outras despesas. No ano de 1955 elevou-se o valor da importação a US\$ 1 306 834 677,00 e o do frete a US\$ 203 038 164,00.

Destacaram-se na condução de mercadorias importadas pelo Brasil em 1956 os transportes de nacionalidade norueguesa, americana e brasileira, a quem foram pagos, respectivamente, 28,9, 28,0 e 22,8 milhões de dólares, ou sejam, 15,4%, 14,9% e 12,1% do total do frete e outras despesas. Seguem-se as frotes liberiana, argentina, sueca, inglesa, holandesa e panamenense, cujas cotes oscilaram entre 8,5% e 4,8% do total.

Assim, ocupou a frota brasileira o terceiro lugar no transporte de nossa importação, tendo conduzido 14,1% de nossas compras ao exterior e participado com 12,1% na importância total do frete e outras despesas.


No ano de 1955 o primeiro lugar coube à frota argentina, que recebeu 18,4% de nossas despesas de frete, com 37,2 milhões de dólares, vindo a seguir a norueguesa, com 15,3% a brasileira, com 11,2% e a americana com 10,6%.

Embora nos dois anos considerados seja muito semelhante a percentagem do frete e outras despesas sobre o valor cif (15,5% para o ano de 1955 e 15,2% para o de 1956), observa-se grandes divergências na comparação das percentagens obtidas individualmente para várias bandeiras. Assim, estas percentagens foram nos anos de 1955 e 1956, respectivamente, de 29,7% e 26,9% para a bandeira liberiana, de 30% e 17,8% para a argentina, de 24,3% e 24,6% para a panamenense e de 22,8% e 22,4% para a dinamarquesa, tendo a participação mais baixa cabe à bandeira alemã, com 10,5% em 1956.

Note-se que está incluída, entre as "outras despesas" englobadas no frete, a parcela relativa a seguro, que é altamente variável conforme a natureza da mercadoria transportada.

BANDEIRAS	VALOR CIF				FRETE E OUTRAS DESPESAS				% do frete e outras despesas s/ o valor cif	
	US\$ 1 000		% do total		US\$ 1 000		% do total		1955	1956
	1955	1956	1955	1956	1955	1956	1955	1956		
Norueguesa .....	174 752	156 833	13,4	12,4	31 113	28 894	15,3	15,4	17,8	18,4
Americana .....	185 105	207 321	14,2	16,8	21 530	28 003	10,6	14,9	11,6	13,5
Brasileira .....	191 340	173 560	14,6	14,1	22 732	22 766	11,2	12,1	11,9	13,1
Liberiana .....	30 218	59 448	2,3	4,8	8 978	15 975	4,4	8,5	29,7	26,9
Argentina .....	124 153	67 469	9,5	5,5	37 246	12 031	18,4	6,4	30,0	17,8
Sueca .....	89 662	95 253	6,9	7,7	11 975	11 976	5,9	6,4	13,4	12,6
Inglesa .....	68 156	80 418	5,2	6,5	9 677	11 586	4,8	6,2	14,2	14,4
Holandesa .....	113 852	78 792	8,7	6,4	11 637	9 608	5,7	5,1	10,2	12,2
Panamense .....	32 622	36 671	2,5	3,0	7 915	9 032	3,9	4,8	24,3	24,6
Alemã .....	61 908	65 520	4,7	5,3	7 154	6 869	3,5	3,6	11,6	10,5
Dinamarquesa .....	28 703	27 919	2,2	2,3	6 536	6 256	3,2	3,3	22,8	22,4
Japonesa .....	28 955	42 554	2,2	3,4	3 696	6 052	1,8	3,2	12,8	14,2
Italiana .....	31 825	24 183	2,4	1,9	4 639	3 713	2,3	2,0	14,6	15,4
Outras bandeiras .....	145 584	117 938	11,2	9,6	18 210	15 158	9,0	8,1	12,5	12,9
TOTAL GERAL .....	1 306 835	1 233 879	100,0	100,0	203 038	187 919	100,0	100,0	15,5	15,2





ABADIA DOS DOURADOS:

Bcº de Crédito Real de Minas Gerais S/A.  
(Escritório).

ABAIETÉ:

1-Bcº de Minas Gerais S/A.  
2-Bcº Mineiro da Produção S/A.

ABRE CAMPO:

Bcº de Crédito Real de Minas Gerais S/A.  
(Escritório)

ACESITA:

1-Bcº do Brasil S/A.  
2-Bcº da Lavoura de Minas Gerais S/A.

ÁGUAS FORMOSAS:

Bcº Mineiro da Produção S/A.

AIMORÉS:

1-Bcº do Brasil S/A.  
2-Bcº Hipotecário e Agrícola do Estado de Minas Gerais S/A.  
3-Bcº Mineiro da Produção S/A.

AIURUOCA:

1-Bcº Crédito e Comércio de Minas Gerais S/A. (Escritório)  
2-Bcº de Itajuba S/A.

ALÉM PARAÍBA:

1-Bcº do Brasil S/A.  
2-Bcº Hipotecário e Agrícola do Estado de Minas Gerais S/A.  
3-Bcº Nacional de Minas Gerais S/A.  
4-Bcº Ribeiro Junqueirs S/A.

ALFENAS:

1-Bcº do Brasil S/A.  
2-Bcº Hipotecário e Agrícola do Estado de Minas Gerais S/A.  
3-Bcº da Lavoura de Minas Gerais S/A.  
4-Bcº Moreira Ssiles S/A.  
5-Bcº Nacional de Minas Gerais S/A.

ALMENARA:

1-Bcº do Brasil S/A.  
2-Bcº Mineiro da Produção S/A.

ALPINÓPOLIS:

1-Bcº Itsú S/A. (Escritório)  
2-Bcº de Lavoura de Minas Gerais S/A.  
(Escritório)

ALTO RIO DOCE:

1-Bcº Comércio e Indústria de Minas Gerais S/A  
2-Bcº Mineiro da Produção S/A.

ALVINÓPOLIS:

Bcº Crédito e Comércio de Minas Gerais S/A.

ANDRADAS:

1-Bcº de Crédito Real de Minas Gerais S/A.  
2-Bcº Moreirs Ssiles S/A.

ANDRELÂNDIA:

Bcº da Lavoura de Minas Gerais S/A.

ANTÔNIO CARLOS:

Bcº da Lavoura de Minas Gerais S/A.  
(Escritório)

ARACITABA:

Bcº de Crédito Real de Minas Gerais S/A.  
(Escritório)

ARAQUAÍ:

1-Bcº do Brasil S/A.  
2-Bcº Mineiro da Produção S/A.

ARAGUARI:

1-Bcº do Brasil S/A.  
2-Bcº Comércio e Indústria de Minas Gerais S/A.  
3-Bcº de Crédito Real de Minas Gerais S/A.  
4-Bcº Hipotecário e Agrícola do Estado de Minas Gerais S/A.  
5-Bcº Mineiro da Produção S/A.  
6-Bcº Nacional de Minas Gerais S/A.

ARAXÁ:

1-Bcº do Brasil S/A.  
2-Bcº Comércio e Indústria de Minas Gerais S/A.  
3-Bcº de Crédito Real de Minas Gerais S/A.  
4-Bcº Dumont S/A. (Matriz)  
5-Bcº de Minas Gerais S/A.

ARCEBURGO:

1-Bcº Crédito e Comércio de Minas Gerais S/A.  
(Escritório)  
2-Bcº da Lavoura de Minas Gerais S/A.

ARCOS:

Bcº de Minas Gerais S/A. (Escritório)

AREADO:

1-Bcº Comércio e Indústria de Minas Gerais S/A.  
2-Bcº da Lavoura de Minas Gerais S/A. (Escritório)

ARGIRITA:

Bcº Ribeiro Junqueira S/A. (Escritório)

ASTOLFO DUTRA:

1-Bcº da Lavoura de Minas Gerais S/A.  
2-Bcº de Minas Gerais S/A.

BAEPENDI:

Bcº de Itajubá S/A.

BAMBUÍ:

1-Bcº Comércio e Indústria de Minas Gerais S/A.  
2-Bcº de Minas Gerais S/A.  
3-Bcº Mineiro da Produção S/A.

BARÃO DE COCAIS:

Bcº da Lavoura de Minas Gerais S/A.

BARBACENA:

1-Bcº do Brasil S/A.  
2-Bcº de Crédito Real de Minas Gerais S/A.  
3-Bcº Hipotecário e Agrícola do Estado de Minas Gerais S/A.  
4-Bcº da Lavoura de Minas Gerais S/A.  
5-Bcº Mercantil de Minas Gerais S/A.  
6-Bcº de Minas Gerais S/A.  
7-Bcº Nacional de Minas Gerais S/A.

BELO HORIZONTE:

- 1-Bcº Belo Horizonte S/A. (Matriz)
- 2-Bcº Brasileiro de Descontos S/A.
- 3-Bcº do Brasil S/A.
- 4-Bcº Comércio e Indústria de Minas Gerais S/A e agências urbanas: Avenida, Carlos Prates e Mercado
- 5-Bcº Crédito e Comércio de Minas Gerais S/A. (Matriz)
- 6-Bcº de Crédito Real de Minas Gerais S/A. e agência urbana Floresta.
- 7-Bcº Econômico de Minas Gerais S/A. (Matriz)
- 8-Bcº Contíjo Irmão S/A. (Matriz)
- 9-Bcº Hipotecário e Agrícola do Estado de Minas Gerais S/A. (Matriz)
- 10-Bcº Hipotecário Lar Brasileiro S/A.
- 11-Bcº Itau S/A. e agências urbanas: Calafate e Parque Industrial
- 12-Bcº da Lavoura de Minas Gerais S/A. (Matriz) e agências urbanas: Amazonas, Barro Preto e Parana.
- 13-Bcº Mercantil de Minas Gerais S/A. (Matriz) e agências urbanas: Barreiro e São José
- 14-Bcº de Minas Gerais S/A. (Matriz)
- 15-Bcº Mineiro da Produção S/A. (Matriz)
- 16-Bcº Moreira Salles S/A.
- 17-Bcº Nacional do Comércio de Minas Gerais S/A (Matriz)
- 18-Bcº Nacional de Minas Gerais S/A (Matriz) e agências urbanas: Carlos Prates, Comercio, Praça Raul Soares, Renascença, Rua da Bahia e Tupinambas.
- 19-Bcº Ribeiro Junqueira S/A.
- 20-Bcº Vera Cruz S/A. (Matriz) e agência urbana São Paulo

Casas Bancárias:

Casa Bancária Cruzeiro do Sul S/A. (Matriz)

Bancos Estrangeiros:

Bank of London & South America Limited

BELO VALE:

Bcº de Minas Gerais S/A. (Escritório)

BETIM:

Bcº Nacional de Minas Gerais S/A.

BIAS FORTES:

Bcº de Crédito Real de Minas Gerais S/A. (Escritório)

BICAS:

- 1-Bcº do Brasil S/A.
- 2-Bcº Comércio e Indústria de Minas Gerais S/A
- 3-Bcº Hipotecário e Agrícola do Estado de Minas Gerais S/A.
- 4-Bcº Mineiro da Produção S/A.

BOA ESPERANÇA:

- 1-Bcº do Brasil S/A.
- 2-Bcº de Minas Gerais S/A.
- 3-Bcº Mineiro da Produção S/A.

BOCAIÚVA:

- 1-Bcº Comércio e Indústria de Minas Gerais S/A
- 2-Bcº Mineiro da Produção S/A.

BOM DESPACHO:

Bcº Mineiro da Produção S/A.

BOM JARDIM DE MINAS:

Bcº da Lavoura de Minas Gerais S/A. (Escritório)

BOM JESUS DO GALHO:

Bcº Ribeiro Junqueira S/A. (Escritório)

BOM SUCESSO:

- 1-Bcº da Lavoura de Minas Gerais S/A.
- 2-Bcº de Minas Gerais S/A.
- 3-Bcº Nacional de Minas Gerais S/A.

BONFIM:

Bcº de Minas Gerais S/A. (Escritório)

BORDA DA MATA:

- 1-Bcº de Itajubá S/A.
- 2-Bcº da Lavoura de Minas Gerais S/A. (Escritório)

BOTELHOS:

- 1-Bcº Moreira Salles S/A.
- 2-Bcº Nacional de Minas Gerais S/A.

BRAZÓPOLIS:

- 1-Bcº Crédito e Comércio de Minas Gerais S/A.
- 2-Bcº de Itajubá S/A.
- 3-Bcº da Lavoura de Minas Gerais S/A.
- 4-Bcº Nacional de Minas Gerais S/A.

BRUMADINHO:

Bcº da Lavoura de Minas Gerais S/A. (Escritório)

BUENO BRANDÃO:

- 1-Bcº de Itajubá S/A.
- 2-Bcº Nacional de Minas Gerais S/A.

BUENÓPOLIS:

Bcº Agrícola de Sete Lagoas S/A. (Escritório)

CABO VERDE:

- 1-Bcº da Lavoura de Minas Gerais S/A. (Escritório)
- 2-Bcº Moreira Salles S/A.

CACHOEIRA DE MINAS:

- 1-Bcº da Lavoura de Minas Gerais S/A. (Escritório)
- 2-Bcº Nacional de Minas Gerais S/A. (Escritório)

CAETÉ:

- 1-Bcº da Lavoura de Minas Gerais S/A. (Escritório)
- 2-Bcº Moreira Salles S/A.

CALDAS:

- 1-Bcº Moreira Salles S/A.
- 2-Bcº Nacional de Minas Gerais S/A.

CAMANDUCAIA:

Bcº de Itajubá S/A.

CAMBUI:

- 1-Bcº de Itajubá S/A.
- 2-Bcº Moreira Salles S/A.

CA. BUQUIRA:

Bcº Mineiro da Produção S/A.

CAMPANHA:

- 1-Bcº de Itajubá S/A.
- 2-Bcº da Lavoura de Minas Gerais S/A.

CAMPESTRE:

- 1-Bcº Mineiro da Produção S/A.
- 2-Bcº Moreira Salles S/A.
- 3-Bcº Nacional de Minas Gerais S/A.



CAMPINA VERDE:

- 1-Bc<sup>2</sup> Hipotecário e Agrícola do Estado de Minas Gerais S/A. (Escritório)
- 2-Bc<sup>2</sup> Mineiro da Produção S/A.

CAMPO BELO:

- 1-Bc<sup>2</sup> do Brasil S/A.
- 2-Bc<sup>2</sup> Comércio e Indústria de Minas Gerais S/A.
- 3-Bc<sup>2</sup> de Crédito Real de Minas Gerais S/A.
- 4-Bc<sup>2</sup> Hipotecário e Agrícola do Estado de Minas Gerais S/A.
- 5-Bc<sup>2</sup> Mineiro da Produção S/A.

CAMPO DO MEIO:

- Bc<sup>2</sup> da Lavoura de Minas Gerais S/A.  
(Escritório)

CAMPOS ALTOS:

- Bc<sup>2</sup> de Minas Gerais S/A.

CAMPOS GERAIS:

- 1-Bc<sup>2</sup> Comércio e Indústria de Minas Gerais S/A.
- 2-Bc<sup>2</sup> de Crédito Real de Minas Gerais S/A. (Escritório)
- 3-Bc<sup>2</sup> da Lavoura de Minas Gerais S/A.
- 4-Bc<sup>2</sup> Nacional de Minas Gerais S/A.

CANAPÓLIS:

- Bc<sup>2</sup> da Lavoura de Minas Gerais S/A.  
(Escritório)

CANDEIAS:

- 1-Bc<sup>2</sup> de Crédito Real de Minas Gerais S/A.
- 2-Bc<sup>2</sup> Mineiro da Produção S/A.

CAPELINHA:

- Bc<sup>2</sup> Hipotecário e Agrícola do Estado de Minas Gerais S/A. (Escritório)

CAPETINGA:

- Bc<sup>2</sup> Itau S/A. (Escritório)

CAPINÓPOLIS:

- Bc<sup>2</sup> de Crédito Real de Minas Gerais S/A.  
(Escritório)

CARANDAÍ:

- Bc<sup>2</sup> da Lavoura de Minas Gerais S/A.

CARANGOLA:

- 1-Bc<sup>2</sup> do Brasil S/A.
- 2-Bc<sup>2</sup> de Crédito Real de Minas Gerais S/A.
- 3-Bc<sup>2</sup> Hipotecário e Agrícola do Estado de Minas Gerais S/A.
- 4-Bc<sup>2</sup> Mineiro da Produção S/A.

CARATINGA:

- 1-Bc<sup>2</sup> do Brasil S/A.
- 2-Bc<sup>2</sup> Comércio e Indústria de Minas Gerais S/A.
- 3-Bc<sup>2</sup> de Crédito Real de Minas Gerais S/A.
- 4-Bc<sup>2</sup> Hipotecário e Agrícola do Estado de Minas Gerais S/A.
- 5-Bc<sup>2</sup> Mercantil de Minas Gerais S/A. (Escritório)
- 6-Bc<sup>2</sup> Mineiro da Produção S/A.
- 7-Bc<sup>2</sup> Nacional de Minas Gerais S/A.
- 8-Bc<sup>2</sup> Ribeiro Junqueira S/A.

CAREAÇU:

- Bc<sup>2</sup> da Lavoura de Minas Gerais S/A.  
(Escritório)

CARLOS CHAGAS:

- Bc<sup>2</sup> do Brasil S/A.

CARMO DA CACHOEIRA:

- Bc<sup>2</sup> Nacional de Minas Gerais S/A.  
(Escritório)

CARMO DA MATA:

- 1-Bc<sup>2</sup> Crédito e Comércio de Minas Gerais S/A.
- 2-Bc<sup>2</sup> de Crédito Real de Minas Gerais S/A.
- 3-Bc<sup>2</sup> da Lavoura de Minas Gerais S/A. (Escritório)

CARMO DE MINAS:

- 1-Bc<sup>2</sup> Crédito e Comércio de Minas Gerais S/A.
- 2-Bc<sup>2</sup> de Itajubá S/A.
- 3-Bc<sup>2</sup> Ribeiro Junqueira S/A.

CARMO DO CAJURU:

- 1-Bc<sup>2</sup> da Lavoura de Minas Gerais S/A. (Escritório)
- 2-Bc<sup>2</sup> Mercantil de Minas Gerais S/A. (Escritório)

CARMO DO PARANÁIBA:

- Bc<sup>2</sup> de Minas Gerais S/A.

CARMO DO RIO CLARO:

- 1-Bc<sup>2</sup> Comércio e Indústria de Minas Gerais S/A.
- 2-Bc<sup>2</sup> Mineiro da Produção S/A.

CARMÓPOLIS:

- Bc<sup>2</sup> de Minas Gerais S/A. (Escritório)

CARVALHOS:

- Bc<sup>2</sup> da Lavoura de Minas Gerais S/A. (Escritório)

CASCALHO RICO:

- Bc<sup>2</sup> da Lavoura de Minas Gerais S/A. (Escritório)

CÁSSIA:

- 1-Bc<sup>2</sup> Comércio e Indústria de Minas Gerais S/A.
- 2-Bc<sup>2</sup> Mineiro da Produção S/A.
- 3-Bc<sup>2</sup> Moreira Salles S/A.

CATAGUASES:

- 1-Bc<sup>2</sup> do Brasil S/A.
- 2-Bc<sup>2</sup> de Crédito Real de Minas Gerais S/A.
- 3-Bc<sup>2</sup> Comércio e Indústria de Minas Gerais S/A.
- 4-Bc<sup>2</sup> Hipotecário e Agrícola do Estado de Minas Gerais S/A.

CAXAMBU:

- Bc<sup>2</sup> Comércio e Indústria de Minas Gerais S/A.

CENTRALINA:

- Bc<sup>2</sup> de Crédito Real de Minas Gerais S/A.  
(Escritório)

CLARAVAL:

- Bc<sup>2</sup> Itau S/A. (Escritório)

CLÁUDIO:

- 1-Bc<sup>2</sup> Hipotecário e Agrícola do Estado de Minas Gerais S/A. (Escritório)
- 2-Bc<sup>2</sup> da Lavoura de Minas Gerais S/A. (Escritório)
- 3-Bc<sup>2</sup> Mercantil de Minas Gerais S/A. (Escritório)

CONCEIÇÃO DAS ALAGOAS:

- Bc<sup>2</sup> Mineiro da Produção S/A.

CONCEIÇÃO DE IPANEMA:

- Bc<sup>2</sup> Belo Horizonte S/A. (Escritório)

CONCEIÇÃO DO RIO VERDE:

- 1-Bc<sup>2</sup> Comércio e Indústria de Minas Gerais S/A.
- 2-Bc<sup>2</sup> de Crédito Real de Minas Gerais S/A.



CONCEIÇÃO DOS OUROS:

Bc<sup>2</sup> Crédito e Comércio de Minas Gerais S/A  
(Escritório)

CONGONHAS:

1-Bc<sup>2</sup> da Lavoura de Minas Gerais S/A.  
(Escritório)  
2-Bc<sup>2</sup> Mercantil de Minas Gerais S/A.(Escritório)

CONQUISTA:

1-Bc<sup>2</sup> Hipotecário e Agrícola do Estado de Minas  
Gerais S/A.  
2-Bc<sup>2</sup> Nacional do Comércio e Produção S/A.

CONSELHEIRO LAFAIETE:

1-Bc<sup>2</sup> Crédito e Comércio de Minas Gerais S/A  
2-Bc<sup>2</sup> de Crédito Real de Minas Gerais S/A.  
3-Bc<sup>2</sup> da Lavoura de Minas Gerais S/A.  
4-Bc<sup>2</sup> Mercantil de Minas Gerais S/A(Escritório)  
5-Bc<sup>2</sup> de Minas Gerais S/A.

CONSELHEIRO PENA:

1-Bc<sup>2</sup> Crédito e Comércio de Minas Gerais S/A  
2-Bc<sup>2</sup> de Minas Gerais S/A.

COQUEIRAL:

Bc<sup>2</sup> Nacional de Minas Gerais S/A.(Escritório)

CORAÇÃO DE JESUS:

Bc<sup>2</sup> de Minas Gerais S/A. (Escritório)

CORDISBURGO:

1-Bc<sup>2</sup> Mercantil de Minas Gerais S/A.  
2-Bc<sup>2</sup> de Minas Gerais S/A. (Escritório)

CORINTO:

1-Bc<sup>2</sup> Agrícola de Sete Lagoas S/A.  
2-Bc<sup>2</sup> da Lavoura de Minas Gerais S/A.  
3-Bc<sup>2</sup> Mercantil de Minas Gerais S/A.

COROMANDEL:

Bc<sup>2</sup> de Crédito Real de Minas Gerais S/A.  
(Escritório)

CORONEL FABRICIANO:

1-Bc<sup>2</sup> da Lavoura de Minas Gerais S/A.  
2-Bc<sup>2</sup> Mercantil de Minas Gerais S/A.(Escritório)

CRISTIANO OTÔNI:

Bc<sup>2</sup> de Minas Gerais S/A. (Escritório)

CRISTINA:

1-Bc<sup>2</sup> Crédito e Comércio de Minas Gerais S/A  
2-Bc<sup>2</sup> de Itajubá S/A.  
3-Bc<sup>2</sup> da Lavoura de Minas Gerais S/A.

CRUCILÂNDIA:

Bc<sup>2</sup> Mercantil de Minas Gerais S/A.(Escritório)

CRUZÍLIA:

1-Bc<sup>2</sup> Crédito e Comércio de Minas Gerais S/A.  
(Escritório)  
2-Bc<sup>2</sup> de Itajubá S/A.

CURVELO:

1-Bc<sup>2</sup> do Brasil S/A.  
2-Bc<sup>2</sup> de Crédito Real de Minas Gerais S/A.  
3-Bc<sup>2</sup> Hipotecário e Agrícola do Estado de Minas  
Gerais S/A.  
4-Bc<sup>2</sup> da Lavoura de Minas Gerais S/A.  
5-Bc<sup>2</sup> Mercantil de Minas Gerais S/A.  
6-Bc<sup>2</sup> Mineiro da Produção S/A.

DELFIM MOREIRA:

Bc<sup>2</sup> de Itajubá S/A.

DELFINÓPOLIS:

Bc<sup>2</sup> Itaú S/A. (Escritório)

DIAMANTINA:

1-Bc<sup>2</sup> do Brasil S/A.  
2-Bc<sup>2</sup> de Crédito Real de Minas Gerais S/A.  
3-Bc<sup>2</sup> Hipotecário e Agrícola do Estado de Minas  
Gerais S/A.  
4-Bc<sup>2</sup> da Lavoura de Minas Gerais S/A.  
5-Bc<sup>2</sup> Mercantil de Minas Gerais S/A.  
6-Bc<sup>2</sup> Nacional de Minas Gerais S/A.

DIVINO:

Bc<sup>2</sup> Mineiro da Produção S/A.

DIVINÓPOLIS:

1-Bc<sup>2</sup> do Brasil S/A.  
2-Bc<sup>2</sup> da Lavoura de Minas Gerais S/A.  
3-Bc<sup>2</sup> Mercantil de Minas Gerais S/A.  
4-Bc<sup>2</sup> de Minas Gerais S/A.  
5-Bc<sup>2</sup> Mineiro da Produção S/A.  
6-Bc<sup>2</sup> Nacional de Minas Gerais S/A.

DIVISA NOVA:

Bc<sup>2</sup> da Lavoura de Minas Gerais S/A.(Escritório)

DOM JOAQUIM:

Bc<sup>2</sup> da Lavoura de Minas Gerais S/A.(Escritório)

DOM SILVÉRIO:

1-Bc<sup>2</sup> de Minas Gerais S/A. (Escritório)  
2-Bc<sup>2</sup> Mineiro da Produção S/A.

DORES DE CAMPOS:

Bc<sup>2</sup> da Lavoura de Minas Gerais S/A.(Escritório)

DORES DO INDAIÁ:

1-Bc<sup>2</sup> do Brasil S/A.  
2-Bc<sup>2</sup> Hipotecário e Agrícola do Estado de Minas  
Gerais S/A.  
3-Bc<sup>2</sup> de Minas Gerais S/A.  
4-Bc<sup>2</sup> Mineiro da Produção S/A.

DORES DO TURVO:

Bc<sup>2</sup> de Minas Gerais S/A. (Escritório)

ELÓI MENDES:

Bc<sup>2</sup> da Lavoura de Minas Gerais S/A.

ENTRE RIOS DE MINAS:

1-Bc<sup>2</sup> da Lavoura de Minas Gerais S/A.  
2-Bc<sup>2</sup> Mineiro da Produção S/A.

ERVÁLIA:

Bc<sup>2</sup> de Minas Gerais S/A.

ESMERALDAS:

Bc<sup>2</sup> Agrícola de Sete Lagoas S/A. (Escritório)

ESPINOSA:

Bc<sup>2</sup> Mineiro da Produção S/A.

EXTREMA:

Bc<sup>2</sup> de Itajubá S/A.

FELIXLÂNDIA:

Bc<sup>2</sup> Agrícola de Sete Lagoas S/A.

FERROS:

Bc<sup>2</sup> Belo Horizonte S/A.

FORMIGA:

1-Bc<sup>2</sup> do Brasil S/A.  
2-Bc<sup>2</sup> Comércio e Indústria de Minas Gerais S/A.

FORMIGA (cont.)

- 3-Bc<sup>2</sup> Hipotecário e Agrícola do Estado de Minas Gerais S/A.
- 4-Bc<sup>2</sup> Mercantil de Minas Gerais S/A(Escritório)
- 5-Bc<sup>2</sup> de Minas Gerais S/A.

FRANCISCO SÁ:

Bc<sup>2</sup> Mineiro da Produção S/A.

FRUTAL:

Bc<sup>2</sup> Mineiro da Produção S/A.

Casas Bancárias:

Casa Bancária Raul de Paula e Silva Ltd.  
(Matriz)

GOUVEIA:

Bc<sup>2</sup> da Lavoura de Minas Gerais S/A.  
(Escritório)

GOVERNADOR VALADARES:

- 1-Bc<sup>2</sup> Agro-Pastoril de Minas Gerais S/A(Matriz)
- 2-Bc<sup>2</sup> do Brasil S/A.
- 3-Bc<sup>2</sup> Comércio e Indústria de Minas Gerais S/A.
- 4-Bc<sup>2</sup> de Crédito Real de Minas Gerais S/A.
- 5-Bc<sup>2</sup> Hipotecário e Agrícola do Estado de Minas Gerais S/A.
- 6-Bc<sup>2</sup> da Lavoura de Minas Gerais S/A.
- 7-Bc<sup>2</sup> de Minas Gerais S/A.
- 8-Bc<sup>2</sup> Mineiro da Produção S/A.

GUANHÃES:

- 1-Bc<sup>2</sup> Hipotecário e Agrícola do Estado de Minas Gerais S/A. (Escritório)
- 2-Bc<sup>2</sup> da Lavoura de Minas Gerais S/A.

GUAPÉ:

Bc<sup>2</sup> Mercantil de Minas Gerais S/A.  
(Escritório)

GUARACIABA:

Bc<sup>2</sup> Mercantil de Minas Gerais S/A.  
(Escritório)

GUARANÉSIA:

- 1-Bc<sup>2</sup> Crédito e Comércio de Minas Gerais S/A
- 2-Bc<sup>2</sup> da Lavoura de Minas Gerais S/A.  
(Escritório)

Casas Bancárias:

Casa Bancária Alves, Pereira & Cia. (Matriz)

GUARANI:

- 1-Bc<sup>2</sup> de Crédito Real de Minas Gerais S/A.
- 2-Bc<sup>2</sup> Mineiro da Produção S/A.
- 3-Bc<sup>2</sup> Nacional de Minas Gerais S/A.(Escritório)

GUAXUPÉ:

- 1-Bc<sup>2</sup> do Brasil S/A.
- 2-Bc<sup>2</sup> Crédito e Comércio de Minas Gerais S/A
- 3-Bc<sup>2</sup> Hipotecário e Agrícola do Estado de Minas Gerais S/A.
- 4-Bc<sup>2</sup> Moreira Salles S/A.
- 5-Bc<sup>2</sup> Nacional de Minas Gerais S/A.

IBERTIOGA:

Bc<sup>2</sup> da Lavoura de Minas Gerais S/A.  
(Escritório)

IBIÁ:

Bc<sup>2</sup> de Minas Gerais S/A.

IBIRACI:

- 1-Bc<sup>2</sup> Comércio e Indústria de Minas Gerais S/A.
- 2-Bc<sup>2</sup> Itaú S/A.

IBITIÓRA:

Bc<sup>2</sup> Nacional de Minas Gerais S/A.(Escritório)

IGUATAMA:

Bc<sup>2</sup> de Minas Gerais S/A. (Escritório)

INHAPIM:

Bc<sup>2</sup> Ribeiro Junqueira S/A. (Escritório)

IPANEMA:

- 1-Bc<sup>2</sup> Hipotecário e Agrícola do Estado de Minas Gerais S/A. (Escritório)
- 2-Bc<sup>2</sup> Mineiro da Produção S/A.

ITABIRA:

- 1-Bc<sup>2</sup> Comércio e Indústria de Minas Gerais S/A.
- 2-Bc<sup>2</sup> da Lavoura de Minas Gerais S/A.
- 3-Bc<sup>2</sup> Mercantil de Minas Gerais S/A.
- 4-Bc<sup>2</sup> de Minas Gerais S/A.

ITABIRITO:

- 1-Bc<sup>2</sup> da Lavoura de Minas Gerais S/A.
- 2-Bc<sup>2</sup> Mercantil de Minas Gerais S/A.
- 3-Bc<sup>2</sup> de Minas Gerais S/A.

ITAGUARA:

- 1-Bc<sup>2</sup> Mercantil de Minas Gerais S/A.(Escritório)
- 2-Bc<sup>2</sup> de Minas Gerais S/A.

ITAJUBÁ:

- 1-Bc<sup>2</sup> do Brasil S/A.
- 2-Bc<sup>2</sup> Crédito e Comércio de Minas Gerais S/A.
- 3-Bc<sup>2</sup> Hipotecário e Agrícola do Estado de Minas Gerais S/A.
- 4-Bc<sup>2</sup> de Itajubá S/A.(Matriz)
- 5-Bc<sup>2</sup> da Lavoura de Minas Gerais S/A.
- 6-Bc<sup>2</sup> Nacional de Minas Gerais S/A.

ITAMBACURI:

- 1-Bc<sup>2</sup> da Lavoura de Minas Gerais S/A.(Escritório)
- 2-Bc<sup>2</sup> Ribeiro Junqueira S/A. (Escritório)

ITAMOJI:

- 1-Bc<sup>2</sup> Itaú S/A.
- 2-Bc<sup>2</sup> Mineiro da Produção S/A.

ITAMONTE:

Bc<sup>2</sup> Crédito e Comércio de Minas Gerais S/A.  
(Escritório)

ITANHANDU:

- 1-Bc<sup>2</sup> Crédito de Minas Gerais S/A.
- 2-Bc<sup>2</sup> de Itajubá S/A.

ITANHOMI:

Bc<sup>2</sup> de Crédito Real de Minas Gerais S/A.  
(Escritório)

ITAPECERICA:

- 1-Bc<sup>2</sup> Comércio e Indústria de Minas Gerais S/A.
- 2-Bc<sup>2</sup> da Lavoura de Minas Gerais S/A.

ITAÚ DE MINAS:

Bc<sup>2</sup> Itaú S/A.

ITAÚNA:

- 1-Bc<sup>2</sup> Comércio e Indústria de Minas Gerais S/A.
- 2-Bc<sup>2</sup> da Lavoura de Minas Gerais S/A.
- 3-Bc<sup>2</sup> Mercantil de Minas Gerais S/A.
- 4-Bc<sup>2</sup> de Minas Gerais S/A.

ITUIUTABA:

- 1-Bc<sup>2</sup> do Brasil S/A.
- 2-Bc<sup>2</sup> de Crédito Real de Minas Gerais S/A.

ITUIUTABA (cont.)

- 3-Bc2 Hipotecário e Agrícola do Estado de Minas Gerais S/A.
- 4-Bc2 de Minas Gerais S/A.
- 5-Bc2 Mineiro da Produção S/A.
- 6-Bc2 Nacional do Comércio e Produção S/A.
- 7-Bc2 do Triângulo Mineiro S/A.

ITUMIRIM:

- 1-Bc2 Crédito e Comércio de Minas Gerais S/A
- 2-Bc2 de Minas Gerais S/A.

ITUTINGA:

- Bc2 de Lavoura de Minas Gerais S/A. (Escritório)

JACUTINGA:

- 1-Bc2 Crédito e Comércio de Minas Gerais S/A
- 2-Bc2 Hipotecário e Agrícola do Estado de Minas Gerais S/A.
- 3-Bc2 Mineiro da Produção S/A.

JANUÁRIA:

- 1-Bc2 do Brasil S/A.
- 2-Bc2 Hipotecário e Agrícola do Estado de Minas Gerais S/A.

JEQUERI:

- Bc2 de Minas Gerais S/A.

JEQUITINHONHA:

- Bc2 Hipotecário e Agrícola do Estado de Minas Gerais S/A.

Casas Bancárias:

- Casa Bancária Aurora Martins de Araujo (Matriz)

JOAÍMA:

- Bc2 Mineiro da Produção S/A.

JOÃO MONLEVADE:

- Bc2 Comércio e Indústria de Minas Gerais S/A.

JUIZ DE FORA:

- 1-Bc2 Belo Horizonte S/A.
- 2-Bc2 Brasileiro de Decontos S/A.
- 3-Bc2 do Brasil S/A.
- 4-Bc2 da Cidade Juiz de Fora S/A. (Matriz)
- 5-Bc2 Comércio e Indústria de Minas Gerais S/A.
- 6-Bc2 Crédito e Comércio de Minas Gerais S/A
- 7-Bc2 de Crédito Real de Minas Gerais S/A. (Matriz)
- 8-Bc2 Hipotecário e Agrícola do Estado de Minas Gerais S/A.
- 9-Bc2 de Lavoura de Minas Gerais S/A.
- 10-Bc2 Mineiro da Produção S/A.
- 11-Bc2 de Minas Gerais S/A.
- 12-Bc2 Nacional de Minas Gerais S/A.

LAGOA DA PRATA:

- Bc2 de Minas Gerais S/A.

LAGOA FORMOSA:

- Bc2 Mercantil de Minas Gerais S/A. (Escritório)

LAGOA SANTA:

- Bc2 da Lavoura de Minas Gerais S/A.

LAJINHA:

- 1-Bc2 Belo Horizonte S/A. (Escritório)
- 2-Bc2 Mineiro da Produção S/A.
- 3-Bc2 Nacional de Minas Gerais S/A.

LAMBARI:

- Bc2 Mineiro da Produção S/A.

LAVRAS:

- 1-Bc2 do Brasil S/A.
- 2-Bc2 de Crédito Real de Minas Gerais S/A.
- 3-Bc2 Hipotecário e Agrícola do Estado de Minas Gerais S/A.
- 4-Bc2 Mercantil de Minas Gerais S/A.
- 5-Bc2 de Minas Gerais S/A.
- 6-Bc2 Mineiro da Produção S/A.
- 7-Bc2 Nacional de Minas Gerais S/A.

LEOPOLDINA:

- 1-Bc2 Hipotecário e Agrícola do Estado de Minas Gerais S/A.
- 2-Bc2 da Lavoura de Minas Gerais S/A.
- 3-Bc2 Mineiro da Produção S/A.
- 4-Bc2 Ribeiro Junqueira S/A. (Matriz)

LIBERDADE:

- Bc2 de Itajubá S/A.

LIMA DUARTE:

- 1-Bc2 da Lavoura de Minas Gerais S/A.
- 2-Bc2 Nacional de Minas Gerais S/A. (Escritório)

LUMINÁRIAS:

- Bc2 Nacional de Minas Gerais S/A. (Escritório)

LUZ:

- 1-Bc2 de Minas Gerais S/A.
- 2-Bc2 Mineiro da Produção S/A.

MACHADO:

- 1-Bc2 de Crédito Real de Minas Gerais S/A.
- 2-Bc2 Hipotecário e Agrícola do Estado de Minas Gerais S/A.
- 3-Bc2 da Lavoura de Minas Gerais S/A.
- 4-Bc2 Mineiro da Produção S/A.
- 5-Bc2 Moreira Salles S/A.

MALACACHETA:

- Bc2 Mineiro da Produção S/A.

MANHUAÇU:

- 1-Bc2 do Brasil S/A.
- 2-Bc2 Hipotecário e Agrícola do Estado de Minas Gerais S/A.
- 3-Bc2 Mineiro da Produção S/A.
- 4-Bc2 Nacional de Minas Gerais S/A.

MANHUMIRIM:

- 1-Bc2 Belo Horizonte S/A.
- 2-Bc2 de Crédito Real de Minas Gerais S/A.
- 3-Bc2 Hipotecário e Agrícola do Estado de Minas Gerais S/A. (Escritório)
- 4-Bc2 da Lavoura de Minas Gerais S/A.
- 5-Bc2 Mineiro da Produção S/A.

MANTENA:

- 1-Bc2 Belo Horizonte S/A.
- 2-Bc2 de Minas Gerais S/A.
- 3-Bc2 Mineiro da Produção S/A.

MAR DE ESPANHA:

- Bc2 Hipotecário e Agrícola do Estado de Minas Gerais S/A.

MARIA DA FÉ:

- 1-Bc2 Crédito e Comércio de Minas Gerais S/A.
- 2-Bc2 de Itajubá S/A.

MARIANA:

- 1-Bc2 da Lavoura de Minas Gerais S/A.
- 2-Bc2 de Minas Gerais S/A.

MATEUS LEME:

- Bc2 Mercantil de Minas Gerais S/A. (Escritório)



MATIAS BARBOSA:

Bcº da Lavoura de Minas Gerais S/A.  
(Escritório)

MATOZINHOS:

1-Bcº Hipotecário e Agrícola do Estado de Minas Gerais S/A. (Escritório)  
2-Bcº Mercantil de Minas Gerais S/A. (Escritório)

MERCÊS:

Bcº de Crédito Real de Minas Gerais S/A.  
(Escritório)

MESQUITA:

Bcº Belo Horizonte S/A. (Escritório)

MINDURI:

Bcº Ribeiro Junqueira S/A. (Escritório)

MIRAI:

1-Bcº da Lavoura de Minas Gerais S/A.  
(Escritório)  
2-Bcº de Mirai S/A. (Matriz)

MOEDA:

Bcº da Lavoura de Minas Gerais S/A.  
(Escritório)

MONSENHOR PAULO:

Bcº da Lavoura de Minas Gerais S/A.  
(Escritório)

MONTE ALEGRE DE MINAS:

Bcº de Crédito Real de Minas Gerais S/A.

MONTE CARMELO:

1-Bcº do Brasil S/A.  
2-Bcº de Crédito Real de Minas Gerais S/A.  
3-Bcº da Lavoura de Minas Gerais S/A.

MONTE SANTO DE MINAS:

1-Bcº de Crédito Real de Minas Gerais S/A.  
2-Bcº Hipotecário e Agrícola do Estado de Minas Gerais S/A. (Escritório)  
3-Bcº Itau S/A.  
4-Bcº da Lavoura de Minas Gerais S/A.

MONTES CLAROS:

1-Bcº do Brasil S/A.  
2-Bcº Comércio e Indústria de Minas Gerais S/A.  
3-Bcº de Crédito Real de Minas Gerais S/A.  
4-Bcº Hipotecário e Agrícola do Estado de Minas Gerais S/A.  
5-Bcº da Lavoura de Minas Gerais S/A.  
6-Bcº de Minas Gerais S/A.  
7-Bcº Mineiro da Produção S/A.  
8-Bcº do Nordeste do Brasil S/A.

MONTE SIÃO:

1-Bcº Crédito e Comércio de Minas Gerais S/A  
2-Bcº Moreira Salles S/A.

MORRO ALTO:

Bcº Ribeiro Junqueira S/A. (Escritório)

MURIAÉ:

1-Bcº do Brasil S/A.  
2-Bcº Comércio e Indústria de Minas Gerais S/A.  
3-Bcº de Crédito Real de Minas Gerais S/A.  
4-Bcº Hipotecário e Agrícola do Estado de Minas Gerais S/A.  
5-Bcº da Lavoura de Minas Gerais S/A.  
6-Bcº Mineiro da Produção S/A.

MUTUM:

Bcº Nacional de Minas Gerais S/A. (Escritório)

MUZAMBINHO:

1-Bcº de Crédito Real de Minas Gerais S/A.  
2-Bcº Moreira Salles S/A.  
3-Bcº Nacional de Minas Gerais S/A.

MANUQUE:

1-Bcº da Bahia S/A.  
2-Bcº Econômico da Bahia S/A.

NATÊRCIA:

1-Bcº da Lavoura de Minas Gerais S/A. (Escritório)  
2-Bcº Nacional de Minas Gerais S/A. (Escritório)

NEPOMUCENO:

1-Bcº Crédito e Comércio de Minas Gerais S/A.  
2-Bcº de Minas Gerais S/A.  
3-Bcº Mineiro da Produção S/A.  
4-Bcº Nacional de Minas Gerais S/A.

NOVA ERA:

1-Bcº Itau S/A.  
2-Bcº da Lavoura de Minas Gerais S/A.  
3-Bcº Mercantil de Minas Gerais S/A. (Escritório)

NOVA LIMA:

1-Bcº da Lavoura de Minas Gerais S/A.  
2-Bcº Mercantil de Minas Gerais S/A. (Escritório)

NOVA PONTE:

1-Bcº da Lavoura de Minas Gerais S/A. (Escritório)  
2-Bcº de Minas Gerais S/A. (Escritório)

NOVA RESENDE:

Bcº Hipotecário e Agrícola do Estado de Minas Gerais S/A. (Escritório)

OLIVEIRA:

1-Bcº de Crédito Real de Minas Gerais S/A.  
2-Bcº Hipotecário e Agrícola do Estado de Minas Gerais S/A.  
3-Bcº da Lavoura de Minas Gerais S/A.  
4-Bcº de Minas Gerais S/A.  
5-Bcº Mineiro da Produção S/A.

OURO BRANCO:

Bcº Mercantil de Minas Gerais S/A. (Escritório)

OURO FINO:

1-Bcº do Brasil S/A.  
2-Bcº Crédito e Comércio de Minas Gerais S/A.  
3-Bcº de Crédito Real de Minas Gerais S/A.  
4-Bcº da Lavoura de Minas Gerais S/A.  
5-Bcº Moreira Salles S/A.  
6-Bcº Nacional de Minas Gerais S/A.

OURO PRÊTO:

1-Bcº Comércio e Indústria de Minas Gerais S/A.  
2-Bcº da Lavoura de Minas Gerais S/A.

PALMA

Bcº Ribeiro Junqueira S/A.

PAFAGAIOS:

1-Bcº Agrícola de Sete Lagoas S/A.  
2-Bcº da Lavoura de Minas Gerais S/A. (Escritório)  
3-Bcº de Minas Gerais S/A. (Escritório)

PARACATU:

1-Bcº Hipotecário e Agrícola do Estado de Minas Gerais S/A.  
2-Bcº Mercantil de Minas Gerais S/A.



PARÁ DE MINAS:

- 1-Bcº do Brasil S/A.
- 2-Bcº Comércio e Indústria de Minas Gerais S/A.
- 3-Bcº da Lavoura de Minas Gerais S/A.
- 4-Bcº Mercantil de Minas Gerais S/A.
- 5-Bcº de Minas Gerais S/A.
- 6-Bcº Mineiro da Produção S/A.

PARAGUAÇU:

- 1-4cº Comércio e Indústria de Minas Gerais S/A.
- 2-Bcº Mineiro da Produção S/A.
- 3-Bcº Moreira Salles S/A.

PARAISÓPOLIS:

- 1-Bcº Crédito e Comércio de Minas Gerais S/A
- 2-Bcº de Itajubá S/A.
- 3-Bcº da Lavoura de Minas Gerais S/A.
- 4-Bcº Moreira Salles S/A.

PARAOQUEBA:

- 1-Bcº Agrícola de Sete Lagoas S/A.(Escritório)
- 2-Bcº Mercantil de Minas Gerais S/A.(Escritório)

PIASSA QUATRO:

- 1-Bcº Hipotecário e Agrícola do Estado de Minas Gerais S/A.
- 2-Bcº de Itajubá S/A.

PASSA TEMPO:

- Bcº da Lavoura de Minas Gerais S/A.

PASSOS:

- 1-Bcº do Brasil S/A.
- 2-Bcº de Crédito Real de Minas Gerais S/A.
- 3-Bcº Hipotecário e Agrícola do Estado de Minas Gerais S/A.
- 4-Bcº Itaú S/A.
- 5-Bcº da Lavoura de Minas Gerais S/A.
- 6-Bcº Mineiro da Produção S/A.

PATOS DE MINAS:

- 1-Bcº do Brasil S/A.
- 2-Bcº Comércio e Indústria de Minas Gerais S/A.
- 3-Bcº Hipotecário e Agrícola do Estado de Minas Gerais S/A.
- 4-Bcº da Lavoura de Minas Gerais S/A.
- 5-Bcº Mercantil de Minas Gerais S/A.(Escritório)
- 6-Bcº de Minas Gerais S/A.
- 7-Bcº Mineiro da Produção S/A.

PATROCÍNIO:

- 1-Bcº do Brasil S/A.
- 2-Bcº de Minas Gerais S/A.
- 3-Bcº Mineiro da Produção S/A.

PATROCÍNIO DO MURIAÉ:

- Bcº Ribeiro Junqueira S/A. (Escritório)

PEÇANHA:

- Bcº da Lavoura de Minas Gerais S/A.

PEDRA AZUL:

- 1-Bcº do Brasil S/A.
- 2-Bcº Hipotecário e Agrícola do Estado de Minas Gerais S/A. (Escritório)
- 3-Bcº da Lavoura de Minas Gerais S/A.
- 4-Bcº Mineiro da Produção S/A.

Casas Bancárias:

- Casa Bancária Almeida Ltd. (Matriz)

PEDRALVA:

- 1-Bcº de Itajubá S/A.
- 2-Bcº da Lavoura de Minas Gerais S/A.

PEDRO LEOPOLDO:

- 1-Bcº Agrícola de Sete Lagoas S/A.
- 2-Bcº de Crédito Real de Minas Gerais S/A.
- 3-Bcº Mercantil de Minas Gerais S/A.

PERDÕES:

- 1-Bcº Hipotecário e Agrícola do Estado de Minas Gerais S/A. (Escritório)
- 2-Bcº da Lavoura de Minas Gerais S/A.
- 3-Bcº de Minas Gerais S/A.

PIRANÇA:

- 1-Bcº da Lavoura de Minas Gerais S/A.(Escritório)
- 2-Bcº de Minas Gerais S/A. (Escritório)

PIRAPETINGA:

- 1-Bcº Hipotecário e Agrícola do Estado de Minas Gerais S/A. (Escritório)
- 2-Bcº Ribeiro Junqueira S/A.

PIRAPORA:

- 1-Bcº do Brasil S/A.
- 2-Bcº Comércio e Indústria de Minas Gerais S/A.
- 3-Bcº Hipotecário e Agrícola do Estado de Minas Gerais S/A. (Escritório)
- 4-Bcº de Minas Gerais S/A.

PITANGUI:

- 1-Bcº Comércio e Indústria de Minas Gerais S/A.
- 2-Bcº Hipotecário e Agrícola do Estado de Minas Gerais S/A.
- 3-Bcº de Minas Gerais S/A.
- 4-Bcº Mineiro da Produção S/A.
- 5-Bcº Nacional de Minas Gerais S/A. (Escritório)

PIUI:

- 1-Bcº Comércio e Indústria de Minas Gerais S/A.
- 2-Bcº Mercantil de Minas Gerais S/A.(Escritório)
- 3-Bcº de Minas Gerais S/A.

POÇO FUNDO:

- 1-Bcº Mineiro da Produção S/A.
- 2-Bcº Moreira Salles S/A.

POÇOS DE CALDAS:

- 1-Bcº do Brasil S/A.
- 2-Bcº Comércio e Indústria de São Paulo S/A.
- 3-Bcº de Crédito Real de Minas Gerais S/A.
- 4-Bcº Mineiro da Produção S/A.
- 5-Bcº Moreira Salles S/A. (Matriz)

POMPEU:

- 1-Bcº Comércio e Indústria de Minas Gerais S/A.
- 2-Bcº de Minas Gerais S/A.

PONTE NOVA:

- 1-Bcº do Brasil S/A.
- 2-Bcº Comércio e Indústria de Minas Gerais S/A.
- 3-Bcº de Crédito Real de Minas Gerais S/A.
- 4-Bcº Hipotecário e Agrícola do Estado de Minas Gerais S/A.
- 5-Bcº Mercantil de Minas Gerais S/A.
- 6-Bcº de Minas Gerais S/A.
- 7-Bcº Mineiro da Produção S/A.
- 8-Bcº Pontenovense S/A. (Matriz)

POUSO ALEGRE:

- 1-Bcº do Brasil S/A.
- 2-Bcº Hipotecário e Agrícola do Estado de Minas Gerais S/A.
- 3-Bcº de Itajubá S/A.
- 4-Bcº da Lavoura de Minas Gerais S/A.
- 5-Bcº Mineiro de Produção S/A.
- 6-Bcº Nacional de Minas Gerais S/A.

POUSO ALTO:

- Bcº da Lavoura de Minas Gerais S/A.(Escritório)

PRATA:

- 1-Bcº Hipotecário e Agrícola do Estado de Minas Gerais S/A. (Escritório)
- 2-Bcº do Triângulo Mineiro S/A.

<b>FRATÁPOLIS:</b>	
1-Bcº Itaú S/A.	
2-Bcº Mineiro da Produção S/A.	
<b>PRESIDENTE SOARES:</b>	
1-Bcº Belo Horizonte S/A.(Escritório)	
2-Bcº Mineiro da Produção S/A.	
<b>PROVIDÊNCIA:</b>	
Bcº Ribeiro Junqueira S/A. (Escritório)	
<b>RAUL SOARES:</b>	
1-Bcº do Brasil S/A.	
2-Bcº de Crédito Real de Minas Gerais S/A.	
3-Bcº Hipotecário e Agrícola do Estado de Minas Gerais S/A. (Escritório)	
4-Bcº Mineiro da Produção S/A.	
<b>RECREIO:</b>	
1-Bcº Hipotecário e Agrícola do Estado de Minas Gerais S/A.	
2-Bcº da Lavoura de Minas Gerais S/A(Escritório)	
3-Bcº Ribeiro Junqueira S/A.	
<b>RESENDE COSTA:</b>	
Bcº de Minas Gerais S/A. (Escritório)	
<b>RESPLENDOR:</b>	
1-Bcº Crédito e Comércio de Minas Gerais S/A	
2-Bcº Hipotecário e Agrícola do Estado de Minas Gerais S/A.	
<b>RESSAQUINHA:</b>	
Bcº da Lavoura de Minas Gerais S/A.	
<b>RETIRO DO SAPUCAÍ:</b>	
Bcº Crédito e Comércio de Minas Gerais S/A (Escritório)	
<b>RIBEIRÃO VERMELHO:</b>	
Bcº Mercantil de Minas Gerais S/A.(Escritório)	
<b>RIO CASCA:</b>	
1-Bcº Comércio e Indústria de Minas Gerais S/A.	
2-Bcº de Minas Gerais S/A. (Escritório)	
3-Bcº Mineiro da Produção S/A.	
<b>RIO ESPERA:</b>	
Bcº de Minas Gerais S/A.	
<b>RIO NOVO:</b>	
1-Bcº de Minas Gerais S/A. (Escritório)	
2-Bcº Mineiro da Produção S/A.	
<b>RIO PIRACICABA:</b>	
1-Bcº da Lavoura de Minas Gerais S/A(Escritório)	
2-Bcº de Minas Gerais S/A. (Escritório)	
<b>RIO POMBA:</b>	
1-Bcº de Crédito Real de Minas Gerais S/A.	
2-Bcº Hipotecário e Agrícola do Estado de Minas Gerais S/A.	
<b>RIO VERMELHO:</b>	
Bcº da Lavoura de Minas Gerais S/A(Escritório)	
<b>SABARÁ:</b>	
1-Bcº da Lavoura de Minas Gerais S/A.	
2-Bcº Mercantil de Minas Gerais S/A.(Escritório)	
<b>SABINÓPOLIS:</b>	
Bcº da Lavoura de Minas Gerais S/A(Escritório)	
<b>SACRAMENTO:</b>	
1-Bcº Comércio e Indústria de Minas Gerais S/A.	
2-Bcº de Crédito Real de Minas Gerais S/A.	
3-Bcº Nacional do Comércio e Produção S/A.	
<b>SALINAS:</b>	
Bcº de Minas Gerais S/A.	
<b>SANTA BÁRBARA:</b>	
1-Bcº da Lavoura de Minas Gerais S/A.	
2-Bcº Mercantil de Minas Gerais S/A.(Escritório)	
<b>SANTA JULIANA:</b>	
Bcº de Minas Gerais S/A. (Escritório)	
<b>SANTA LUZIA:</b>	
Bcº da Lavoura de Minas Gerais S/A.(Escritório)	
<b>SANTA MARIA DE ITABIRA:</b>	
Bcº da Lavoura de Minas Gerais S/A.(Escritório)	
<b>SANTA MARIA DO GUAÇUÍ:</b>	
Bcº da Lavoura de Minas Gerais S/A.(Escritório)	
<b>SANTANA DO JACARÉ:</b>	
Bcº Nacional de Minas Gerais S/A. (Escritório)	
<b>SANTA RITA DE CALDAS:</b>	
Bcº Moreira Salles S/A.	
<b>SANTA RITA DE JACUTINGA:</b>	
Bcº Comércio e Indústria de Minas Gerais S/A. (Escritório)	
<b>SANTA RITA DO SAPUCAÍ:</b>	
1-Bcº da Lavoura de Minas Gerais S/A.	
2-Bcº Mineiro da Produção S/A.	
3-Bcº Nacional de Minas Gerais S/A.	
<b>SANTO ANTÔNIO DO AMPARO:</b>	
1-Bcº da Lavoura de Minas Gerais S/A. (Escritório)	
2-Bcº Nacional de Minas Gerais S/A.	
<b>SANTO ANTÔNIO DO MONTE:</b>	
1-Bcº de Minas Gerais S/A.	
2-Bcº Nacional de Minas Gerais S/A. (Escritório)	
<b>SANTOS DUMONT:</b>	
1-Bcº Comércio e Indústria de Minas Gerais S/A.	
2-Bcº de Crédito Real de Minas Gerais S/A.	
3-Bcº da Lavoura de Minas Gerais S/A.	
4-Bcº de Minas Gerais S/A.	
<b>SÃO DOMINGOS DO PRATA:</b>	
1-Bcº Crédito e Comércio de Minas Gerais S/A.	
2-Bcº Mineiro da Produção S/A.	
<b>SÃO GERALDO:</b>	
Bcº Mineiro S/A. (Escritório)	
<b>SÃO GONÇALO DO PARÁ:</b>	
1-Bcº da Lavoura de Minas Gerais S/A.(Escritório)	
2-Bcº de Minas Gerais S/A.(Escritório)	
<b>SÃO GONÇALO DO SAPUCAÍ:</b>	
1-Bcº Crédito e Comércio de Minas Gerais S/A.	
2-Bcº de Itajubá S/A.	
3-Bcº da Lavoura de Minas Gerais S/A.	
4-Bcº Nacional de Minas Gerais S/A.	
<b>SÃO GOTARDO:</b>	
1-Bcº Comércio e Indústria de Minas Gerais S/A.	
2-Bcº de Minas Gerais S/A.	

SÃO JOÃO BAPTISTA DO GLÓRIA:

Bc2 Itaú S/A. (Escritório)

SÃO JOÃO DEL REI:

- 1-Bc2 Almeida Magalhães S/A.
- 2-Bc2 Belo Horizonte S/A.
- 3-Bc2 do Brasil S/A.
- 4-Bc2 Crédito e Comércio de Minas Gerais S/A
- 5-Bc2 de Crédito Real de Minas Gerais S/A.
- 6-Bc2 da Lavoura de Minas Gerais S/A.
- 7-Bc2 de Minas Gerais S/A.

SÃO JOÃO EVANGELISTA:Bc2 da Lavoura de Minas Gerais S/A.  
(Escritório)SÃO JOÃO NEPOMUCENO:

- 1-Bc2 de Crédito Real de Minas Gerais S/A.
- 2-Bc2 Ribeiro Junqueira S/A.

SÃO JOSÉ DO ALEGRE:

Bc2 de Itajubá S/A. (Escritório)

SÃO LOURENÇO:

- 1-Bc2 de Crédito Real de Minas Gerais S/A.
- 2-Bc2 de Itajubá S/A.
- 3-Bc2 Nacional de Minas Gerais S/A.
- 4-Bc2 Ribeiro Junqueira S/A.

SÃO SEBASTIÃO DO PARAISO:

- 1-Bc2 Comércio e Indústria de Minas Gerais S/A.
- 2-Bc2 de Crédito Real de Minas Gerais S/A.
- 3-Bc2 Hipotecário e Agrícola do Estado de Minas Gerais S/A.
- 4-Bc2 Itaú S/A.
- 5-Bc2 da Lavoura de Minas Gerais S/A.
- 6-Bc2 Mineiro da Produção S/A.
- 7-Bc2 Moreira Salles S/A.

SÃO SEBASTIÃO DO RIO VERDE:

Bc2 de Itajubá S/A. (Escritório)

SÃO TIAGO:

- 1-Bc2 de Minas Gerais S/A. (Escritório)
- 2-Bc2 Nacional de Minas Gerais S/A. (Escritório)

SÃO TOMÁS DE AQUINO:

Bc2 Comércio e Indústria de Minas Gerais S/A.

SÃO VICENTE DE MINAS:

- 1-Bc2 de Minas Gerais S/A. (Escritório)
- 2-Bc2 Ribeiro Junqueira S/A.

SAFUCAÍ-MIRIM:

Bc2 de Itajubá S/A. (Escritório)

SENADOR FIRMINO:

Bc2 Crédito e Comércio de Minas Gerais S/A

SÊRRO:

- 1-Bc2 da Lavoura de Minas Gerais S/A.
- 2-Bc2 Nacional de Minas Gerais S/A. (Escritório)

SETE LAGOAS:

- 1-Bc2 Agrícola de Sete Lagoas S/A. (Matriz)
- 2-Bc2 Hipotecário e Agrícola do Estado de Minas Gerais S/A. (Escritório)
- 3-Bc2 da Lavoura de Minas Gerais S/A.
- 4-Bc2 Mercantil de Minas Gerais S/A.
- 5-Bc2 de Minas Gerais S/A.

SILVIANÓPOLIS:

- 1-Bc2 de Itajubá S/A.
- 2-Bc2 da Lavoura de Minas Gerais S/A.

TEIXEIRAS:

Bc2 da Lavoura de Minas Gerais S/A.

TEÓFILO OTONI:

- 1-Bc2 do Brasil S/A.
- 2-Bc2 de Crédito Real de Minas Gerais S/A.
- 3-Bc2 Hipotecário e Agrícola do Estado de Minas Gerais S/A.
- 4-Bc2 de Minas Gerais S/A.
- 5-Bc2 Mineiro da Produção S/A.

Casas Bancárias:

Casa Bancária Fernandes da Silva &amp; Cia. (Matriz)

TOCANTINS:Bc2 de Crédito Real de Minas Gerais S/A.  
(Escritório)TOMBOS:

Bc2 Mineiro da Produção S/A.

TRÊS CORAÇÕES:

- 1-Bc2 do Brasil S/A.
- 2-Bc2 de Crédito Real de Minas Gerais S/A.
- 3-Bc2 da Lavoura de Minas Gerais S/A.
- 4-Bc2 de Minas Gerais S/A.

TRÊS PONTAS:

- 1-Bc2 de Crédito Real de Minas Gerais S/A.
- 2-Bc2 da Lavoura de Minas Gerais S/A.
- 3-Bc2 Moreira Salles S/A.
- 4-Bc2 Nacional de Minas Gerais S/A.

TUPACIGUARA:

- 1-Bc2 de Crédito Real de Minas Gerais S/A.
- 2-Bc2 Hipotecário e Agrícola do Estado de Minas Gerais S/A.
- 3-Bc2 Mineiro da Produção S/A.

UBÁ:

- 1-Bc2 do Brasil S/A.
- 2-Bc2 de Crédito Real de Minas Gerais S/A.
- 3-Bc2 Hipotecário e Agrícola do Estado de Minas Gerais S/A.
- 4-Bc2 da Lavoura de Minas Gerais S/A.
- 5-Bc2 de Minas Gerais S/A
- 6-Bc2 Mineiro da Produção S/A.
- 7-Bc2 Nacional de Minas Gerais S/A.

UBERABA:

- 1-Bc2 do Brasil S/A.
- 2-Bc2 Comércio e Indústria de Minas Gerais S/A.
- 3-Bc2 Crédito e Comércio de Minas Gerais S/A.
- 4-Bc2 de Crédito Real de Minas Gerais S/A.
- 5-Bc2 Hipotecário e Agrícola do Estado de Minas Gerais S/A.
- 6-Bc2 da Lavoura de Minas Gerais S/A.
- 7-Bc2 de Minas Gerais S/A.
- 8-Bc2 Mineiro da Produção S/A.
- 9-Bc2 Nacional do Comércio e Produção S/A.
- 10-Bc2 do Triângulo Mineiro S/A. (Matriz)

UBERLÂNDIA:

- 1-Bc2 do Brasil S/A.
- 2-Bc2 Comércio e Indústria de Minas Gerais S/A.
- 3-Bc2 de Crédito Real de Minas Gerais S/A.
- 4-Bc2 do Estado de São Paulo S/A.
- 5-Bc2 Hipotecário e Agrícola do Estado de Minas Gerais S/A.
- 6-Bc2 da Lavoura de Minas Gerais S/A.
- 7-Bc2 Mercantil de Minas Gerais S/A.
- 8-Bc2 de Minas Gerais S/A.



UBERLÂNDIA(cont.)

- 9-Bcº Mineiro da Produção S/A.
- 10-Bcº Nacional do Comercio e Produção S/A.

VARGINHA:

- 1-Bcº do Brasil S/A.
- 2-Bcº Comércio e Indústria de Minas Gerais S/A
- 3-Bcº Hipotecario e Agrícola do Estado de Minas Gerais S/A.
- 4-Bcº de Minas Gerais S/A.
- 5-Bcº Mineiro da Produção S/A.
- 6-Bcº Moreira Salles S/A.
- 7-Bcº Nacional de Minas Gerais S/A.

VARZEA DA PALMA:

- Bcº Mercantil de Minas Gerais S/A(Escritório)

VESFASIANO:

- Bcº Agrícola de Sete Lagos S/A.

VIÇOSA:

- 1-Bcº de Crédito Real de Minas Gerais S/A.
- 2-Bcº Mineiro da Produção S/A.

VISCONDE DO RIO BRANCO:

- 1-Bcº Comércio e Indústria de Minas Gerais S/A.
- 2-Bcº de Crédito Real de Minas Gerais S/A.
- 3-Bcº Mineiro S/A. (Matriz)

VOLTA GRANDE:


- Bcº da Lavoura de Minas Gerais S/A.  
(Escritório)

Casa Bancária:

- Casa Bancária J.Villela & Cia. (Matriz)

---







ÍNDICE DA MATÉRIA PUBLICADA NO MENSÁRIO ESTATÍSTICO, NÚMEROS 49 A 69

S U M Á R I O

FINANÇAS PÚBLICAS

União, Estados e Municípios (Retrospecto do balanço - Dívida consolidada)  
 União (Balanço - Receita e despesa mensais - Principais impostos)  
 Estados e Distrito Federal (Imposto de vendas e consignações)  
 Municípios (Orçamentos).

MOEDA E CÂMBIO

Meios de pagamento - Papel-moeda - Curso de câmbio - Bolsa (Vendas e cotações de títulos - licitações de divisas).

MOVIMENTO BANCÁRIO

Discriminação das contas do ativo e do passivo - Principais contas - Compensação de cheques - Re-descontos de títulos - Movimento por praças.

COMÉRCIO EXTERIOR

Importação e exportação (Totais - grandes classes de mercadorias - Intercâmbio com alguns países)  
 Importação (Países de procedência - Unidades da Federação - Principais mercadorias - Frete - Importação aérea)  
 Exportação (Países de destino - Unidades da Federação - Principais mercadorias).

COMÉRCIO DE CABOTAGEM

Grandes classes de mercadorias - Resumo por meses, por Unidades da Federação - Importação e Exportação por Unidades da Federação - Mercadorias nacionais e nacionalizadas - Principais mercadorias.

MOVIMENTO MARÍTIMO

Entradas e saídas, por bandeiras - Entradas, segundo os portos. Movimento dos portos do Rio de Janeiro e Santos.

PROPRIEDADE IMOBILIÁRIA

Transcrições de transmissões de imóveis - Inscrições de hipotecas.

DIVERSOS

Renda nacional - Balanço de pagamentos - Nomenclatura Brasileira de Mercadorias - Lista de exportadores brasileiros - Critérios adotados na apuração das Estatísticas Econômicas e Financeiras - Índice do Mensário Estatístico nºs 49 a 69.

COMENTÁRIOS E ANÁLISES

## R E M I S S Õ E S

Cada remissão contém dois números dos quais o primeiro indica o do Mensário, e o segundo, o da página.

FINANÇAS PÚBLICAS

## União, Estados e Municípios

Receita arrecadada e despesa realizada - 1938/1956 .....	69/14
Dívida consolidada da União, Estados, Distrito Federal e Municípios - 1938/1956 .....	69/18

## União

Receita e despesa comparadas - 1948/1954 .....	50/7
Receita e despesa comparadas - 1948/1956 .....	69/11
Confronto do orçamento e sua execução - 1948/1954 .....	50/7
Confronto do orçamento e sua execução - 1948/1956 .....	69/11
Receita, por títulos orçamentários - 1952/1956 .....	69/12

## Receita arrecadada e despesa realizada

1955

Jan. a abr.: 49/17; jan. a mai.: 50/8; jan. a jun.: 51/7; jan. a jul.: 52/7; jan. a ago.: 53/7; jan. a set.: 54/7; jan. a out.: 55/10; jan. a nov.: 56/9; jan. a dez.: 57/7.

1956

Jan. a mar.: 59/7; jan. a abr.: 60/7; jan. a mai.: 61/7; jan. a jun.: 62/7; jan. a jul.: 63/7; jan. a ago.: 64/9; jan. a set.: 65/7; jan. a out.: 66/7; jan. a nov.: 67/7; jan. a dez.: 68/7.

## Imposto de consumo, por espécie, arrecadação da Recebedoria do Distrito Federal

1954 e 1955

Mai. e jan. a mai.: 50/9; jun. e jan. a jun.: 51/8; jul. e jan. a jul.: 52/8; ago.: e jan. a ago.: 53/8; set. e jan. a set.: 54/8; out. e jan. a out.: 55/11; nov. e jan. a nov.: 56/10; dez. e jan. a dez.: 57/8.

1955 e 1956

Mar. e jan. a mar.: 59/8; abr. e jan. a abr.: 60/8; mai. e jan. a mai.: 61/8; jun. e jan. a jun.: 62/8; jul. e jan. a jul.: 63/8; ago. e jan. a ago.: 64/10; set. e jan. a set.: 65/8; out. e jan. a out.: 66/8; nov. e jan. a nov.: 67/8; dez. e jan. a dez.: 68/8.

Imposto de consumo, por espécie, arrecadação da Recebedoria Federal da Cidade de São Paulo - 1955 e 1956 .....	68/9
--	------

1956 e 1957

Jan.: 69/13.

## Imposto de renda

Nº de contribuintes, renda líquida e imposto por Unidades da Federação - 1953/1954 .....	52/9
Nº de contribuintes, renda bruta, líquida e impostos por classes de renda - 1953/1954 .....	52/10

## Dívida flutuante da União

Saldos mensais, fim de período - 1954/1955 .....	54/9
--	------



## Estados e Distrito Federal

Balanço e orçamento - 1953/1954 .....	50/10
Balanço e orçamento por Unidades da Federação - 1953/1954 .....	50/11 e 12
Balanço e orçamento por Unidades da Federação - 1955/1956 .....	60/9
Receita, arrecadação mensal, segundo as principais Unidades da Federação:	
1954/junho de 1955 .....	52/11
1954/setembro de 1955 .....	55/12
Imposto de vendas e consignações, arrecadação mensal, segundo as principais Unidades da Federação:	
1954/junho de 1955 .....	52/12
1954/setembro de 1955 .....	55/13
Imposto de vendas e consignações, comparado com a Receita tributária:	
1945/1955 .....	54/10
1945/1956 .....	69/15

## Municípios

## Orçamentos por Unidades da Federação:

1953/1954 .....	50/13 e 14
1954/1955 .....	56/11
1956 .....	69/16 e 17

MOEDA E CÂMBIO

## Meios de pagamento (fim de período)

1938 a 1955

Abr.:49/18; mai.:50/15; jul.:51/9; ago.: 52/13; set.: 53/13; out.:55/14; nov.: 56/12; dez.: 57/9.

1938 a 1956

Jan.: 58/7; fev.: 59/9; mar.: 60/12; abr.: 61/9; mai.: 62/9; jun.:63/9; jul.: 64/11; ago.: 65/9; set.: 66/9; out.: 67/9; nov.: 68/10;dez.: 69/19.

## Papel moeda em circulação (quantidade e valor nominal das notas)

1954 e 1955

Jan. e mai.: 50/16; jan. e jun.: 51/10; jan. e jul.: 52/14; jan.e set.: 53/14; jan. e out.: 54/11; jan. e nov.: 55/15; jan. e dez.: 56/13.

1955 e 1956

Jan.: 57/10; jan. e fev.: 58/8; jan. e mar.: 59/10; jan. e abr.:60/13 jan. e mai.: 61/10; jan. e jun.: 62/10; jan. e jul.: 63/10; jan.e ago.: 64/12; jan. e set.: 65/10; jan. e out.: 66/10; jan. e nov.:67/10;jan. e dez.: 68/11.

1956 e 1957

Jan.: 69/20.

## Títulos negociados nas Bolsas do Rio de Janeiro e de São Paulo

1938 a 1955

(Médias e dados mensais)

Abr.: 49/19; mai.: 50/17; jul.: 51/11.

## Cotações médias de alguns títulos públicos na Bôlsa do Rio de Janeiro (Médias das cotações diárias)

1938 a 1955

Abr.: 49/20; mai.: 50/18; jul.: 51/12; ago.: 52/15; set.: 53/15;out.: 54/12; nov.: 56/14;médias anuais: 57/13.

1938 a 1956

Jan.: 58/9; fev.: 59/11; mar.: 60/14; abr.: 61/11; jun.: 62/11; jul.: 63/11; ago.: 64/13; set.: 65/11; out.: 66/11; nov.: 67/11; dez.: 68/12.

1938 a 1957

Jan.: 69/21.

Curso de câmbio livre na praça do Rio de Janeiro (Médias de cotações diárias)

1938 a 1955

Abr.: 49/21 e 22; mai.: 50/19 e 20; jul.: 51/13 e 14; ago.: 52/16 e 17; set.: 53/16 e 17; out.: 54/13 e 14; nov.: 55/16 e 17; dez.: 56/15 e 16; médias anuais: 57/11 e 12.

1938 a 1956

Jan.: 58/10 e 11; fev.: 59/12 e 13; mar.: 60/15 e 16; abr.: 61/12 e 13; jun.: 62/12 e 13; jul.: 63/12 e 13; ago.: 64/14 e 15; set.: 65/12 e 13; out.: 66/12 e 13; nov.: 67/12 e 13; dez.: 68/13 e 14.

1938 a 1957

Jan.: 69/22 e 23.

LICITAÇÕES DAS DIVISAS NAS BÓLSAS DO PAÍS

Movimento global, segundo as categorias

1954 e 1955

Out.: 1954 a abr. 1955: 49/31.

Resumo, segundo as categorias, as moedas e as bôlsas

1955

Abr.: 49/32 a 46; jul.: 52/18 a 32.

Cotações médias mensais por categorias

1954 e 1955

Out.: 1954 a abr. 1955: 49/47.

MOVIMENTO BANCÁRIO

(Fim de períodos)

Discriminação das diversas contas do ativo e do passivo

1955

Abr.: 49/23 e 24; mai.: 50/22 e 23; jun.: 51/19 e 20; jul.: 52/33 e 34; ago.: 53/18 e 19; set.: 54/15 e 16; out.: 55/18 e 19; nov.: 56/17 e 18; dez.: 57/18 e 19.

1956

Jan.: 58/12 e 13; fev.: 59/15 e 16; mar.: 60/21 e 22; abr.: 61/14 e 15; mai.: 62/14 e 15; jun.: 63/18 e 19; jul.: 64/16 e 17; ago.: 65/14 e 15; set.: 66/18 e 19; out.: 67/14 e 15; nov.: 68/15 e 16; dez.: 69/28 e 29.

Principais contas do ativo e do passivo (Empréstimos, caixa e depósitos)

BRASIL (Todos os bancos, bancos nacionais, Banco do Brasil e bancos estrangeiros)

Jul.: 51/15 a 18; dez.: 57/14 a 17  
1916/1955 .....

59/14

1938 a 1956

Mar.: 60/17 a 20; jun.: 63/14 a 17; set.: 66/14 a 17; dez.:69/24 a 27.

Segundo as Unidades da Federação

1955

Abr.: 49/25 a 27; mai.: 50/24 a 26; jul. 52/35 a 37; ago.: 53/20 a 22;  
set.: 54/17 a 19; out.: 55/20 a 22; nov.: 56/19 a 21; dez.:57/20 a 22;

1956

Jan.: 58/14 a 16; fev.: 59/17 a 19; mar.: 60/23 a 25; abr.: 61/16 a 18;  
mai.: 62/16 a 18; jun.: 63/20 a 22; jul.: 64/18 a 20; ago.:65/16 a 18;  
set.: 66/20 a 22; out.: 67/16 a 18; nov.: 68/17 a 19; dez.:69/30 a 32;

ESTADOS

Segundo as praças

1954 e 1955

Pernambuco, mar.: 49/28; Santa Catarina, mar.: 49/29 e 30; Bahia,abr.:  
50/27 e 28; Goiás, abr.: 50/29; Mato Grosso, abr.: 50/30; Sergipe,abr.:  
50/30; Alagoas,mai.: 51/21; Paraíba, mai.: 51/21; Ceará, mai.: 51/22;  
Rio Grande do Norte, mai.: 51/22; Território de Rondônia e do Acre, Ama  
zonas, Território do Rio Branco, Pará e Território do Amapá, jun.: 51/  
23; Maranhão e Piauí, jul.: 52/38; Paraná, jul.: 52/39 a 42; São Paul-  
lo, ago.: 53/33 a 42; Rio Grande do Sul, dez.: 57/23 a 29.

1955 e 1956

Espírito Santo, fev.: 59/20; Minas Gerais, jan. 59/21 a 35; Rio de Ja-  
neiro, fev.: 59/36 a 38; Pernambuco, mar.: 60/26; Santa Catarina, mar.  
60/27 e 28; Bahia, abr.: 61/19 a 21; Goiás, abr. 61/22; Mato Grosso,  
abr.: 61/23; Sergipe, abr.: 61/24; Alagoas, mai.: 62/19; Ceará, mai.:  
62/20; Paraíba, mai.: 62/21; Rio Grande do Norte, mai.: 62/22; Territó  
rio de Rondônia, Acre, Rio Branco e Amapá, jun.: 63/23; Amazonas e Pa-  
rá, jun.: 63/24; Maranhão e Piauí, jul.: 64/21; Paraná, jul.: 64/22 a  
25; São Paulo, ago.: 66/23 a 33.

Empréstimos em conta corrente, segundo os beneficiários

1951 a 1955

Jul.: 53/23 a 25.

Títulos descontados, segundo os grupos de beneficiários

1951 a 1955

Jul.: 53/26 a 28.

Depósitos, segundo os principais tipos

1951 a 1955

Jul.: 53/29 a 32.

COMÉRCIO EXTERIOR

Balanco mercantil e valor unitário

1938 a 1955

(Médias e dados mensais)

Abr.: 49/48; maio.: 50/31; jul.: 51/24; ago.: 53/43; set.:54/20; nov.:  
55/23; dez.: 56/22; totais: 57/30.

1938 a 1956

(Totais)

Jan.: 58/17; mar.(dados provisórios): 59/39; mar.: 60/29; abr.: 61/25;  
jun.: 62/23; jul.: 63/25; ago.: 64/26; set.: 66/34; out.: 67/19; nov.:  
68/20; totais: 69/33.

Intercâmbio, segundo os continentes e principais países americanos(Valor em  
US\$ 1 000) - 1953/1º trimestre 1955 .....

49/51 e 52

1938/1º trimestre 1955

Antilhas Holandesas .....	49/53
Argentina .....	49/54
Canadá .....	49/55
Estados Unidos .....	49/56
Venezuela .....	49/57

## Grandes classes de mercadorias

1954 e 1955

Jan. a mai.: 50/35; jan. a jun.: 51/25; jan. a jul.: 52/43; jan.a ago.  
53/44; jan. a set.: 54/21; jan. a out.: 55/24; jan. a nov.: 56/23; jan.  
a dez.: 57/31.

1955 e 1956

Jan.: 58/18; jan. e fev.: 59/40; jan. a mar.: 60/30; jan. a abr.: 61/  
26; jan. a mai.: 62/24; jan. a jun.: 63/26; jan. a jul.: 64/27; jan. a  
ago.: 65/19; jan. a set.: 66/35; jan. a out.: 67/20; jan. a nov.: 68/  
21; jan. a dez.: 69/34.

## Importação

Segundo os continentes - 1938/1º trimestre 1955 (Valor em Cr\$).....

49/49

Segundo os principais países de procedência

1954 e 1955

(Quantidade, valor em Cr\$, US\$ e %)

Abr. e jan. a abr.: 49/58 e 59; mai. e jan. a mai.: 50/36 e 37; ago.e  
jan. a ago.: 53/45 e 46; set.: e jan. a set.: 54/22 e 23; out. e jan.a  
out.: 55/25 e 26; nov. e jan. a nov.: 56/24 e 25.

1955 e 1956

(Quantidade, valor em Cr\$, US\$ e %)

Jan.: 58/19 e 20; fev. e jan. e fev.: 59/41 e 42; abr.: e jan. a abr.:  
61/27 e 28; mai. e jan. a mai.: 62/25 e 26; jul. e jan. a jul.: 64/28  
e 29; ago. e jan. a ago.: 65/20 e 21; out. e jan. a out.: 67/21 e 22 ;  
nov. e jan. a nov.: 68/22 e 23.

1938 a 1955

(Valor em Cr\$ e US\$ - Médias e dados mensais)

Jul.: 51/26 a 29; totais: 57/32 a 35.

1938 a 1956

(Valor em Cr\$ e US\$-Totais)

Mar.: 60/31 a 34; jun.: 63/27 a 30; set.: 66/36 a 39; totais: 69/35 a  
38.

## Segundo as Unidades da Federação

1954 e 1955

Mai. e jan. a mai.: 50/38; jun. e jan. a jun.: 51/30; jul. e jan.a jul.  
52/44; ago. e jan. a ago.: 53/47; set. e jan. a set.: 54/24; out.e jan.  
a out.: 55/27; nov. e jan. a nov.: 56/26; dez e jan. dez.: 57/36.



1955 e 1956

Jan.: 58/21; fev. e jan. e fev.: 59/43; mar. e jan. a mar.: 60/35; abr. e jan. a abr.: 61/29; mai. e jan. a mai.: 62/27; jun. e jan. a jun.: 63/31; jul. e jan. a jul.: 64/30; ago. e jan. a ago.: 65/22; set. e jan. a set.: 66/40; out. e jan. a out.: 67/23; nov. e jan. a nov.: 68/24; dez. e jan. a dez.: 69/39.

Segundo as principais mercadorias (Quantidade, valor em Cr\$, em US\$ e % do US\$ sobre o total

1954 e 1955

Abr. e jan. a abr.: 49/60 e 61; mai. e jan. a mai.: 50/39 e 40; ago. e jan. a ago.: 53/48 e 49; set. e jan. a set.: 54/25 e 26; out. e jan. a out.: 55/28 e 29; nov. e jan. a nov.: 56/27 e 28.

1955 e 1956

Jan.: 58/22 e 23; fev. e jan. e fev.: 59/44 e 45; abr. e jan. a abr.: 61/30 e 31; mai. e jan. a mai.: 62/28 e 29; jul. e jan. a jul.: 64/31 e 32; ago.: e jan. a ago.: 65/23 e 24; nov. e jan. a nov.: 68/29 e 30.

1938 a 1955

(Médias e dados mensais)

Jul.: 51/31 a 36; totais: 57/37 a 42.

% sobre o total: 1938/abr.: 1955 ..... 50/32

1938 a 1956

(Totais)

Mar.: 60/36 a 41; jun.: 63/32 a 37; set.: 66/41 a 46; totais: 69/40 a 45.

Custo e frete das mercadorias importadas

1954 e 1955

(Valor em Cr\$ e US\$)

Jan. a abr.: 49/62 e 63; jan. a mai.: 50/41 e 42; jan. a jun.: 51/37 e 38; jan. a jul.: 52/45 e 46; jan. a ago.: 53/50 e 51; jan. a set.: 54/27 e 28; jan. a out.: 55/30 e 31; jan. a nov.: 56/29 e 30; jan. a dez. 57/43 e 44.

1955 e 1956

(Valor em Cr\$ e US\$)

Jan.: 58/24 e 25; jan. e fev.: 59/46 e 47; jan. a mar.: 60/42 e 43; jan. a abr.: 61/32 e 33; jan. a mai.: 62/30 e 31; jan. a jun.: 63/38 e 39; jan. a jul.: 64/33 e 34; jan. a ago.: 65/25 e 26; jan. a set.: 66/47 e 48; jan. a out.: 67/24 e 25; jan. a nov.: 68/25; jan. a dez.: 69/46 e 47.

Exportação

Segundo os continentes - 1938/1º trimestre 1955 (Valor em Cr\$) ..... 49/50

Segundo os principais países de destino

1954 e 1955

Abr. e jan. a abr.: 49/64 e 65; mai. e jan. a mai.: 50/43 e 44; ago. e jan. a ago.: 53/52 e 53; set. e jan. a set.: 54/29 e 30; out. e jan. a out.: 55/32 e 33; nov. e jan. a nov.: 56/31 e 32.

1955 e 1956

Jan.: 58/26 e 27; jan. e jan. e fev.: 59/48 e 49; abr. e jan. a abr. 61/34 e 35; mai. e jan. a mai.: 62/32 e 33; jul. e jan. a jul.: 64/35 e 36; ago. e jan. a ago.: 65/27 e 28; out. e jan. a out.: 67/26 e 27; nov. e jan. a nov.: 68/26 e 27.

1938 a 1955

(Valor em Cr\$ e US\$ - Médias e dados mensais)

Jul.: 51/39 a 42; totais: 57/45 a 48.

1938 a 1956

(Totais)

Mar.: 60/44 a 47; jun. 63/40 a 43; set.: 66/49 a 52; totais: 69/48 a 51.

Segundo as Unidades da Federação

1954 e 1955

Mai. e jan. a mai.: 50/45; jun. e jan. a jun.: 51/43; jul. e jan. a jul. 52/47; ago. e jan. a ago.: 53/54; set. e jan. a set.: 54/31; out. e jan. a out.: 55/34; nov. e jan. a nov.: 56/33; dez. e jan. a dez.: 57/49.

1955 e 1956

Jan.: 58/28; fev. e jan. e fev.: 59/50; mar. e jan. a mar.: 60/48; abr. e jan. a abr.: 61/36; mai. e jan. a mai.: 62/34; jun. e jan. a jun.: 63/44; jul. e jan. a jul.: 64/37; ago. e jan. a ago.: 65/29; set. e jan. a set.: 66/53; out. e jan. a out.: 67/28; nov. e jan. a nov.: 68/28; dez. e jan. a dez.: 69/52.

Segundo as principais mercadorias (Quantidade, valor em Cr\$ e US\$, % do US\$ sobre o total)

1954 e 1955

Abr. e jan. a abr.: 49/66 e 67; mai. e jan. a mai.: 50/46 e 47; ago. e jan. a ago.: 53/55 e 56; set. e jan. a set.: 54/32 e 33; out. e jan. a out.: 55/35 e 36; nov. e jan. a nov.: 56/34 e 35.

1955 e 1956

Jan.: 58/29 e 30; fev. e jan. e fev.: 59/51 e 52; abr. e jan. a abr.: 61/37 e 38; mai. e jan. a mai.: 62/35 e 36; jul. e jan. a jul.: 64/38 e 39; ago. e jan. a ago.: 65/30 e 31; nov. e jan. a nov.: 68/29 e 30.

1938 a 1955

Jul.: 51/44 a 46; totais: 57/50 a 52

% sobre o total: 1938/abril 1955 ..... 50/33

1938 a 1956

Mar.: 60/49 a 51; jun. 63/45 a 47; set. 66/54 a 56; totais: 69/53 a 55.

Exportação de algumas mercadorias

Açúcar de cana

Retrospecto	
1920/1954 .....	51/48
1921/1955 .....	61/40
Discriminação segundo os países de destino e portos de procedência	
1952/1954 .....	51/49
1953/1955 .....	61/41

## Algodão em rama

Retrospecto	
1921/1955 .....	60/53
Discriminação segundo os países de destino	
1953/1955 .....	60/54
Discriminação segundo os portos de procedência	
1953/1955 .....	60/55

## Bananas

Retrospecto	
1920/1954 .....	51/50
1921/1955 .....	61/42
Discriminação segundo os países de destino e portos de procedência	
1952/1954 .....	51/51
1953/1955 .....	61/43

## Cacau em amêndoas

Retrospecto	
1920/1954 .....	50/49
1921/1955 .....	62/38
Discriminação segundo os países de destino	
1952/1954 .....	50/50
1953/1955 .....	62/39
Discriminação segundo os portos de procedência	
1952/1954 .....	50/51
1953/1955 .....	62/40

## Castanha do Pará para alimentação

Retrospecto	
1920/1954 .....	52/49
1921/1955 .....	63/49
Discriminação segundo os países de destino e portos de procedência	
1952/1954 .....	52/50
1953/1955 .....	63/50

## Café segundo os países de destino

1954 e 1955

Jan. a mai.: 50/48; jan. a jun.: 51/47; jan. a jul.: 52/48; jan. a ago. 53/57; jan. a set.: 54/34; jan. a out.: 56/36; jan. a dez.: 57/53.

1955 e 1956

Jan.: 58/31; jan. e fev.: 59/53; jan. a mar.: 60/52; jan. a abr.: 61/39; jan. a mai.: 62/37; jan. a jun.: 63/48; jan. a jul.: 64/40; jan. a ago.: 65/32; jan. a set.: 66/57; jan. a out.: 67/29; jan. a nov.: 68/31; jan. a dez.: 69/56.

## Cêra de carnáuba

Retrospecto	
1920/1954 .....	50/52
1921/1955 .....	62/41
Discriminação segundo os países de destino	
1952/1954 .....	50/53
1953/1955 .....	62/42
Discriminação segundo os portos de procedência	
1952/1954 .....	50/54
1953/1955 .....	62/43

## Erva-mate

Retrospecto	
1920/1954 .....	52/51
1921/1955 .....	63/51

## Erva-mate

Discriminação segundo os países de destino	
1952/1954 .....	52/52
1953/1955 .....	63/52
Discriminação segundo os portos de procedência	
1952/1954 .....	52/53
1953/1955 .....	63/53

## Frutos oleaginosos

Retrospecto	
1920/1954 .....	50/55
1921/1955 .....	61/44
Discriminação segundo os países de destino	
1952/1954 .....	50/56
1953/1955 .....	61/45
Discriminação segundo os portos de procedência	
1952/1954 .....	50/57
1953/1955 .....	61/46

## Fumo

Retrospecto	
1921/1955 .....	60/56
Discriminação segundo os países de destino	
1953/1955 .....	60/57
Discriminação segundo os portos de procedência	
1953/1955 .....	60/58

## Lã em bruto

Retrospecto	
1920/1954 .....	51/52
1921/1955 .....	61/47
Discriminação segundo os países de destino e portos de procedência	
1952/1954 .....	51/53
1953/1955 .....	61/48

## Laranjas

Retrospecto	
1920/1954 .....	52/54
1921/1955 .....	63/54
Discriminação segundo os países de destino e portos de procedência	
1952/1954 .....	52/55
1953/1955 .....	63/55

## Manteiga de cacau

Retrospecto	
1920/1954 .....	53/58
1921/1955 .....	62/44
Discriminação segundo os países de destino e portos de procedência	
1952/1954 .....	53/59
1953/1955 .....	62/45

## Minérios de ferro

Retrospecto	
1921/1955 .....	60/59
Discriminação segundo os países de destino e portos de procedência	
1953/1955 .....	60/60

## Pinho

Retrospecto	
1921/1955 .....	60/61



## Pinho

Discriminação segundo os países de destino 1953/1955 .....	60/62
Discriminação segundo os portos de procedência 1953/1955 .....	60/63

## Sisal ou agave

Retrospecto 1920/1954 .....	53/60
1921/1955 .....	62/46
Discriminação segundo os países de destino e portos de procedência 1921/1954 .....	53/61
1953/1955 .....	62/47

COMÉRCIO DE CABOTAGEM

## Resumo

Mercadorias nacionais, nacionalizadas e valor unitário

1938 a 1954

(Médias e dados mensais)

Fev.: 49/68; mar.: 50/58; set.: 54/36; out.: 55/37; nov.: 56/37; totais 57/54; totais e valor unitário: 58/32.

1938 a 1955

(Totais)

Jan.: 59/54; fev.: 60/64; mar.: 61/49; abr.: 62/48; mai.: 63/56; jun.: 64/41; jul.: 65/33; ago.: 66/58; out.: 67/30; nov.: 68/32; totais: 69/57.

## Resumo por grandes classes

1953/1954 ..... 64/45

## Resumo por Unidades da Federação

1953/1954 (Totais) ..... 64/46  
Jan. a jun.: 1954/1955 ..... 65/34

## Resumo por Unidades da Federação, segundo a origem das mercadorias

1954

Ago.: 52/56; set.: 54/35; out.: 55/38; nov.: 56/38; dez.: 58/33.

1955

Jan.: 59/55; fev.: 60/65; mar.: 61/50; abr.: 62/49; mai.: 63/57; jun.: 64/42; jul.: 65/35; ago.: 66/59; set.: 67/31; out.: 67/32; nov.: 68/33.

## Principais mercadorias

1938 a 1954

(Médias e dados mensais)

Fev.: 49/69 e 70; mar.: 50/59 e 60; set.: 54/37 e 38; out.: 55/39 e 40; nov.: 56/39 e 40; totais: 58/34 e 35.

1938 a 1955

Jan.: 59/56 e 57; fev.: 60/66 e 67; mar.: 61/51 e 52; abr.: 62/50 e 51; mai.: 63/58 e 59; jun.: 64/43 e 44; jul.: 65/36 e 37; ago.: 66/60 e 61; out.: 67/33 e 34; nov.: 68/34 e 35.

## Resumo da Importação e Exportação do Distrito Federal, São Paulo, Pernambuco e Rio Grande do Sul, segundo as procedências

Ago./1954 ..... 52/57 a 60

MOVIMENTO MARÍTIMO

## Embarcações entradas no pôrto do Rio de Janeiro

1938 a 1955

(Médias e dados mensais)

Mai.: 50/61; jul.: 51/54; ago.: 52/61; set.: 53/62; out.: 54/39; nov.: 55/41; dez.: 56/43; totais; 57/55.

1938 a 1956

(Totais)

Fev.: 59/58; mar.: 60/68; abr.: 61/53; mai.: 62/52; jun.: 63/60; jul.: 64/47; set.: 65/38; out.: 66/62; nov.: 68/36; totais: 69/58.

## Embarcações entradas no pôrto de Santos

1938 a 1955

(Médias e dados mensais)

Mai.: 50/62; jul.: 51/55; ago.: 52/62; set.: 53/63; out.: 54/40; nov.: 55/42; dez.: 56/44; totais: 57/56.

1938 a 1956

(Totais)

Fev.: 59/59; mar.: 60/69; abr.: 61/54; mai.: 62/53; jun.: 63/61; jul.: 64/48; set.: 65/39; out.: 66/63; nov.: 68/37; totais: 69/59.

## Embarcações nacionais e estrangeiras, segundo os portos

1953 e 1954 ..... 49/71 a 74

## Entradas de embarcações, segundo as bandeiras

Portos do Rio de Janeiro e de Santos ..... 56/41 e 42

PROPRIEDADE IMOBILIÁRIA

## Transmissões de Imóveis - Distrito Federal e São Paulo

Total e compra e venda

1938 a 1955

(Médias e dados mensais)

Jul.: 51/56; ago.: 52/63; set.: 54/41; out.: 56/45.

## Todas as rubricas

Jan. a jun.: 1954/1955 - 59/60; jan. a dez.: 62/54; jan. a jun.: 1955/1956 - 68/38.

## Inscrições Hipotecárias - Distrito Federal e São Paulo

Número e valor

1938 a 1955

(Médias e dados mensais)

Jul.: 51/57; ago.: 52/64; set.: 54/42; out.: 56/46.

## Por taxas de juros, segundo a categoria dos credores

Jan. a jun.: 1955 - 59/61 e 62; jan. a dez.: 62/55 e 56; jan. a jun.: 1956 - 68/39 e 40.

Por taxas de juros, segundo o prazo

Jan. a jun.: 1955 - 59/63; jan. a dez.: 62/57; jan. a jun.: 1956 - 68/41.

Por taxas de juros, segundo o valor

Jan. a jun.: 1955 - 59/64; jan. a dez.: 62/58; jan. a jun.: 1956 - 68/42.

Transcrições de transmissões de imóveis e inscrições hipotecárias ocorridas nos municípios das capitais - jan. a jun. 1955: 59/65; jan. a dez. 1955: 62/59; jan. a jun. 1956: 68/43.

#### DIVERSOS

#### Renda Nacional

##### 1948 a 1954

Produto nacional e renda nacional e pessoal .....	53/9
Estimativa da renda nacional do Brasil .....	53/10
Estimativa da renda nacional do Brasil por Unidades da Federação .....	53/11
Salários e ordenados, segundo os ramos de atividades .....	53/12
Produto nacional e renda nacional e pessoal .....	60/10
Discriminação .....	60/11

#### Balanço de pagamentos

Demonstrativo do financiamento das transações internacionais, 1947/1954 . 50/21

#### Nomenclatura Brasileira de Mercadorias

Nota sobre a edição em inglês .....	50/2
Alterações introduzidas no texto publicado (Port. nºs. 62 e 89 do S.E.E.R.)	55/7 a 9
Alterações introduzidas no texto publicado (Port. nº 70 do S.E.E.F.) ...	69/7 a 10

Relação dos exportadores brasileiros - café em grão, 1955 .....	58/39 a 43
Diversas mercadorias (1955) .....	60/77 a 88
Continuação do Mensário 60 .....	61/63 a 76
Continuação do Mensário 61 .....	65/45 a 64

M. A. Teixeira de Freitas .....

56/7

Resoluções sobre "Estatísticas Econômicas e Financeiras" - III Conferência Interamericana de Estatística .....

49/7 a 15

Resolução recomendando o uso da N.B.M. em apurações estatísticas .....

64/7

#### Estabelecimentos bancários, relação nominal, por praças

Minas Gerais em 30/6/1955 .....	51/61 a 71
Maranhão, Piauí e Paraná em 31/7/1955 .....	52/67 a 72
São Paulo em 31/8/1955 .....	54/45 a 56
Distrito Federal em 30/11/1955: 55/45 e 46; em 30/6/1956: 62/63 a 67	
Rio Grande do Sul em 31/12/1955 .....	57/61 a 66
Espírito Santo em 29/2/1956, Minas Gerais em 31/1/1956 e Rio de Janeiro em 29/2/1956 .....	59/71 a 84
Pernambuco e Santa Catarina em 31/3/1956 .....	60/73 a 75
Bahia, Goiás, Mato Grosso, Sergipe em 30/4/1956 .....	61/57 a 61
Alagoas em 31/5/1956 .....	62/69
Ceará e Rio Grande do Norte em 31/5/1956 .....	62/70
Paraíba em 31/5/1956 .....	62/71

Território de Rondônia, Território do Acre, Território do Rio Branco, Território do Amapá e Estados do Amazonas e Pará em 30/6/1956 .....	63/65
Maranhão e Piauí em 31/7/1956 .....	64/53
Paraná em 31/7/1956 .....	64/54 a 5
São Paulo em 31/8/1956 .....	66/67 a 79

### COMENTÁRIOS E ANÁLISES

#### Movimento bancário

1951/jul. 1955 .....	53/65 a 6
Jan., 1956 .....	58/37 e 3
Jun., 1955/1956 .....	63/63 e 6
Nov., 1955/1956 .....	68/45

#### Comércio exterior

##### Aspectos gerais

Balanco do comércio exterior, jan. a out. de 1955 .....	55/43 e 4
Principais mercadorias da exportação, jan. a nov. de 1955 .....	56/47 a 4
Comércio Exterior do Brasil - 1954/1955 .....	57/57 a 5
Valor médio da exportação - 1954/1955 .....	59/67 a 7
Balanco do comércio exterior, segundo os principais países - janeiro a abr. 1956 .....	61/55 e 5
Relações de trocas entre alguns produtos do comércio exterior - 1948/1955 .....	62/61 e 6
Produção e importação de trigo em grão - 1953/1955 .....	65/41 a 4
Balanco do Comércio Exterior, segundo os principais países - jan. a set. 1955/1956 .....	66/65 e 6
Comércio Exterior do Brasil - jan. a out. 1955/1956 .....	67/35 a 3
Exportação, segundo os principais produtos - jan. a dez. 1955/1956 .....	69/61 e 6

#### Intercâmbio com alguns países e continentes

Alemanha, segundo as principais mercadorias, 1953/1954 .....	49/75 a 7
França, 1953/1 <sup>o</sup> semestre 1955 .....	51/59 e 6
Japão, segundo as principais mercadorias - 1954/jan. a jul. 1955 .....	52/65 e 6
Itália, segundo os principais produtos - 1954/jan. a set. 1955 .....	54/43 e 4

#### Movimento marítimo

1954/1955 .....	60/71 e 7
Jan. a jun. 1955/1956 .....	64/49 a 51

### ÍNDICE REMISSIVO

#### Índice remissivo da matéria publicada:

Mensários Estatísticos número 1 a 13 .....	16/47
Mensários Estatísticos número 13 a 30 .....	31/37
Mensários Estatísticos número 30 a 48 .....	50/63



7  
6  
3  
6  
4  
4  
3  
7  
5  
6  
4  
6  
3  
6  
2  
6  
6  
4  
2  
3

