



BIBLIOTECA DO INSTITUTO
BRASILEIRO DO CAFE 29-6-57

MINISTÉRIO DA FAZENDA
SERVIÇO DE ESTATÍSTICA ECONÔMICA E FINANCEIRA
(DO CONSELHO NACIONAL DE ESTATÍSTICA — I.B.G.E.)



MENSÁRIO ESTATÍSTICO

Nº 70

ABRIL — 1957

RIO DE JANEIRO - BRASIL

MINISTÉRIO DA FAZENDA
SERVIÇO DE ESTATÍSTICA ECONÔMICA E FINANCEIRA
(DO CONSELHO NACIONAL DE ESTATÍSTICA — I.B.G.E.)



MENSÁRIO ESTATÍSTICO

Nº 70

ABRIL — 1957

RIO DE JANEIRO - BRASIL

WILLIAM J. BROWN

MINISTRO DA FAZENDA

JOSÉ MARIA ALKMIM

Diretor - Geral da Fazenda Nacional

João de Oliveira Castro Viana Junior

Serviço de Estatística Econômica e Financeira

Augusto de Bulhões

Diretor

Maria Amélia Imbassahy Vaz Pereira

Secretário

CHEFE DE SEÇÃO

Seção de Administração

Luiz de Ouro Preto Pinheiro

Seção de Comércio Interno

Mário Alves

Seção de Estudos e Análises

Glauca Weinberger

Seção de Exportação

Geraldo Woolf de Oliveira

Seção Econômica e Financeira

Arno Jacy Lorenzoni

Seção de Importação

Manoel Paulino das Neves

Seção de Mecanização

Cori Loureiro Acioli

Responsável pelo Mensário


Francisco Magalhães

Enderêço

Edifício do Ministério da Fazenda

Serviço de Estatística Econômica e Financeira

11.º andar



Í N D I C E

RECEITA DA UNIÃO

Imposto de consumo arrecadado pela Recebedoris do Distrito Federal, segundo as espécies tributadas - janeiro e fevereiro 1956/1957	7
--	---

MOEDA E CÂMBIO

I - Moeda de pagamento - 1938/janeiro 1957	8
II - Papel-moeda em circulação - janeiro e fevereiro 1956/1957	9
III - Cotações médias de alguns títulos públicos na Bolsa do Rio de Janeiro - 1938/fevereiro 1957	10
IV - Curso de câmbio livre na praça do Rio de Janeiro - 1938/fevereiro 1957	11 e 12

MOVIMENTO BANCÁRIO

I - Discriminação das diversas contas do ativo - janeiro 1957	13
II - Discriminação das diversas contas do passivo - janeiro 1957	14
III - Discriminação das principais contas do ativo e do passivo, segundo as Unidades da Federação - janeiro 1957	15 a 17
IV - Discriminação das principais contas do ativo e do passivo, segundo as praças do Rio Grande do Sul - Dezembro 1955/1956	18 a 24

COMÉRCIO EXTERIOR DO BRASIL

I - Balanço mercantil - 1938/janeiro 1957	25
II - Resumo segundo as grandes classes - janeiro 1956/1957	26
III - Resumo da importação, segundo as principais países - janeiro 1956/1957	27 e 28
IV - Resumo da importação, segundo as Unidades da Federação - janeiro 1956/1957	29
V - Resumo da importação, segundo as principais mercadorias - janeiro 1956/1957	30 e 31
VI - Custo e frete das mercadorias importadas, segundo os países de procedência, portos de destino e bandeiras de transporte - janeiro 1956/1957	32
VII - Resumo da exportação, segundo as principais países - janeiro 1956/1957	33 e 34
VIII - Resumo da exportação, segundo as Unidades da Federação - janeiro 1956/1957	35
IX - Resumo da exportação, segundo as principais mercadorias - janeiro 1956/1957	36 e 37
X - Exportação de café, segundo os continentes e países de destino-janeiro 1956/1957	38

COMÉRCIO DE CABOTAGEM

I - Resumo 1938/dezembro 1955	39
II - Resumo por Unidades da Federação, segundo a origem das mercadorias - dezembro de 1955	40
III - Principais mercadorias - 1938/dezembro 1955	41 e 42


COMENTÁRIO E ANÁLISE

Importação segundo as principais produtos - janeiro a dezembro 1955/1956	43 e 45
--	---------

Relação nominal por praça dos estabelecimentos bancários existentes no Estado do Rio Grande do Sul em 31/12/1956	47 a 51
--	---------

SINAIS CONVENCIONAIS

- (-)-Resultado nulo na apuração ou inexistente pela natureza do fato;
- 0 - falta de expressão de um dado na unidade adotada;
- ...- falta de informações a respeito;
- ? - o dado acha-se sujeito à retificação;
- § - dado retificado.



IMPOSTO DE CONSUMO ARRECADADO PELA RECEBEDORIA DO DISTRITO FEDERAL,
SEGUNDO AS ESPÉCIES TRIBUTADAS-JANEIRO E FEVEREIRO 1956/1957

ESPÉCIES TRIBUTADAS	VALOR (Cr\$ 1 000)			
	Janeiro e fevereiro		Fevereiro	
	1956	1957	1956	1957
TABELA "A"				
Aparelhos, máquinas e artefatos de metais....	38 216	64 267	19 717	33 229
Armas, munições e fogos de artifícios	20	115	3	93
Artefatos de matérias de origem animal e vegetal	13 972	27 905	7 088	14 890
Brinquedos, artigos de esporte e jogos	312	618	71	425
Cerâmica e vidro	9 800	15 289	4 923	7 724
Chapeus	653	1 514	379	880
Cimento e artefatos de cimento e gesso e de pedras naturais e artificiais	2 933	5 050	1 530	2 514
Escovas, espanadores e pincéis	867	1 801	456	1 005
Jóias, obras de ourives e relógios	5 475	10 512	3 169	6 156
Papel e seus artefatos	1 302	3 419	807	1 666
Produtos alimentícios industrializados	18 952	28 855	9 638	13 805
Produtos farmacêuticos e medicinais	28 615	37 581	12 727	17 730
Tintas, vernizes e outros materiais	13 146	18 635	6 351	9 401
Velas	587	962	244	517
TABELA "B"				
Calçados	23 478	33 800	12 362	18 345
Móveis	14 753	26 090	7 002	12 404
TABELA "C"				
Alcool	28	241	25	208
Bebidas	86 419	205 333	42 504	91 755
Cartas de jogar	3	125	2	110
Lâmpadas elétricas	1 658	5 140	615	1 847
Vinagre	266	589	136	394
TABELA "D"				
Fósforos e isqueiros	384	407	272	336
Fumo	225 967	299 999	106 658	141 588
Gasolina, querosene, óleo e carbureto de cálcio	28	359	27	287
Guarda-chuvas	583	1 634	275	1 097
Perfumaria e artigos de toucador	50 720	53 801	20 489	26 125
Sal	14	83	14	71
Tecidos, malharia e seus artefatos, passamanaria, cordoalha e linhas.....	43 325	74 222	22 321	39 687
10% sobre bebidas - F:N.E.P.	5 939	18 749	3 174	9 111
TOTAL	588 415	937 095	282 979	453 400

MOEDA E CÂMBIO

I - MEIOS DE PAGAMENTO - 1938/JANEIRO 1957

ANOS E MESES	EFETIVO NO FIM DO MÊS (Cr\$ 1 000 000)				
	Total (C+D)	Meio circulan- te (A)	Caixa em moeda cor- rente (B)	Moeda c/Pú- blico (C)=A-B	Depósitos a vista (D)
Fim de					
1938	13 024	4 825	1 246	3 579	9 445
1939	11 233	4 971	1 117	3 854	7 379
1948	50 239	21 696	3 962	17 734	32 505
1949	58 376	24 045	4 684	19 361	39 015
1950	78 260	31 205	6 064	25 141	53 119
1951	90 693	35 319	6 858	28 461	62 232
1952	104 155	39 280	7 747	31 533	72 622
1953	124 070	47 002	9 134	37 868	86 202
1954	151 482	59 039	10 074	48 965	102 517
1955	177 923	69 340	12 240	57 100	120 823
1956	217 283	80 819	13 361	67 458	149 825
1955:					
II	152 799	57 787	9 113	48 674	104 125
III	153 208	58 387	9 731	48 656	104 552
IV	156 512	59 671	9 434	50 237	106 775
V	158 179	61 669	10 639	51 030	107 149
VI	161 128	61 666	10 207	51 459	109 669
VII	161 819	61 663	9 716	51 947	109 872
VIII	165 465	63 062	10 170	52 892	112 573
IX	169 739	64 746	10 393	54 353	115 386
X	172 738	65 545	10 731	54 814	117 924
XI	174 282	67 844	11 082	56 762	117 520
XII	177 923	69 340	12 240	57 100	120 823
1956:					
I	178 884	67 540	11 902	55 638	123 246
II	181 877	67 539	10 818	56 721	125 156
III	185 903	67 537	10 044	57 493	128 410
IV	189 518	69 437	10 903	58 534	130 984
V	193 718	71 536	11 388	60 148	133 570
VI	196 589	73 034	12 348	60 686	135 903
VII	198 607	73 732	12 539	61 193	137 414
VIII	199 130	73 730	12 082	61 648	137 482
IX	202 048	74 427	11 341	63 086	138 962
X	205 072	75 626	11 741	63 885	141 187
XI	208 840	76 426	11 754	64 672	144 168
XII	217 283	80 819	13 361	67 458	149 825
1957:					
I	216 860	78 819	13 079	65 740	151 120

Fonte - Serviço de Estatística Econômica e Financeira.

II - PAPEL-MOEDA EM CIRCULAÇÃO - JANEIRO E FEVEREIRO 1956/1957

VALOR NOMINAL DAS NOTAS	JANEIRO		FEVEREIRO	
	1956	1957	1956	1957

Quantidade

Cr\$ 1	192 363 799	237 316 080	197 921 995	237 256 066
Cr\$ 2	88 950 105	120 621 150	90 610 744	121 070 239
Cr\$ 5	109 377 246	114 627 794	110 523 494	114 246 404
Cr\$ 10	97 040 348	108 382 858	98 305 866	108 784 271
Cr\$ 20	72 802 629	82 145 285	73 993 472	82 299 246
Cr\$ 50	43 734 136	48 386 553	43 813 722	48 399 949
Cr\$ 100	31 494 866	34 853 806	31 513 466	34 723 509
Cr\$ 200	25 263 021	26 861 017	25 341 369	26 713 402
Cr\$ 500	32 607 434	39 266 677	32 626 375	38 944 081
Cr\$ 1 000	37 503 591	44 130 329	37 420 335	44 322 637
TOTAL	731 137 175	856 591 549	742 070 838	856 759 804

Valor em Cr\$ 1 000

Cr\$ 1	192 364	237 316	197 922	237 256
Cr\$ 2	177 900	241 242	181 221	242 140
Cr\$ 5	546 886	573 139	552 617	571 232
Cr\$ 10	970 403	1 083 829	983 059	1 087 843
Cr\$ 20	1 456 053	1 642 906	1 479 869	1 645 985
Cr\$ 50	2 186 707	2 419 328	2 190 686	2 419 997
Cr\$ 100	3 149 487	3 485 381	3 151 347	3 472 351
Cr\$ 200	5 052 604	5 372 203	5 068 274	5 342 680
Cr\$ 500	16 303 717	19 633 338	16 313 188	19 472 041
Cr\$ 1 000	37 503 591	44 130 329	37 420 336	44 322 637
TOTAL	67 539 712	78 819 011	67 538 519	78 814 162

Nota - Não foram incluídas as notas da antiga emissão do Banco de Brasil, encampada pelo Tesouro Nacional e da extinta Caixa de Estabilização.

Fonte - Caixa de Amortização.

III-COTAÇÕES MÉDIAS DE ALGUNS TÍTULOS PÚBLICOS NA BÔLSA DO RIO DE JANEIRO-1938/FEVEREIRO 1957

Médias de cotações diárias

PERÍODOS	VALOR (Cr\$ 1 000)					
	Apólices da União 5%			Obrigações de guerra Ao portador 6%	Apólices Estaduais Ao portador	
	Diversas emissões		Reajustamento Econômico Ao portador		M. Gersis Dec. 1177 7%	São Paulo (Uniformiza das) 8%
	Nomina- tivas	Ao portador				
1938	802,00	804,00	765,00	-	-	958,80
1939	797,00	808,00	816,00	-	-	1 012,90
1948	694,00	650,60	697,80	707,80	664,00	876,80
1949	699,60	665,80	728,40	716,20	630,00	820,70
1950	727,50	683,20	762,20	768,90	628,00	837,40
1951	702,70	705,70	754,40	755,60	630,00	905,10
1952	708,13	754,90	778,23	774,60	620,93	856,99
1953	700,65	806,28	816,23	833,53	521,56	818,08
1954	712,80	815,30	822,30	853,40	555,10	793,00
1955	697,30	823,40	826,20	859,70	536,80	817,30
1956	624,70	759,00	774,50	784,30	530,10	786,90
1955:						
III	722,70	793,60	826,50	797,20	536,20	825,20
IV	707,00	813,30	839,80	826,20	546,40	819,60
V	730,50	809,00	812,00	811,40	542,90	821,90
VI	780,50	798,40	798,10	800,50	544,00	816,40
VII	648,80	771,10	772,40	802,40	515,00	817,70
VIII	696,60	811,50	811,20	829,40	517,20	815,10
IX	694,80	828,10	828,30	865,30	524,80	814,50
X	695,50	831,70	837,30	866,80	529,90	815,00
XI	671,10	849,90	853,90	898,70	535,00	803,20
XII	-	865,10	868,40	878,40	552,50	790,90
1956:						
I	644,10	847,60	861,30	900,60	525,00	808,40
II	652,40	846,30	863,80	897,20	557,00	800,30
III	633,50	810,30	811,00	865,60	549,40	802,70
IV	626,50	799,30	805,40	870,80	538,20	800,70
V	632,50	786,30	796,40	871,70	526,10	791,60
VI	675,00	769,20	772,00	821,30	530,00	784,00
VII	586,50	729,50	740,00	801,40	-	785,00
VIII	603,60	724,10	719,50	778,50	508,00	769,30
IX	586,20	695,20	699,40	736,30	513,60	757,50
X	609,40	692,70	694,60	760,30	506,90	762,60
XI	633,10	748,60	771,10	783,00	540,00	772,80
XII	-	794,90	791,00	792,20	535,30	770,40
1957:						
I	593,50	763,00	769,40	794,30	-	778,90
II	559,00	781,40	794,10	804,00	519,90	776,30

IV - CURSO DE CÂMBIO LIVRE NA PRAÇA DO RIO DE JANEIRO - 1938/FEVEREIRO 1957

Médias de cotações diárias

PERÍODOS	VALOR (Cr\$)				
	Bélgica (Franco)	Canadá (Dólar)	Dinamarca (Coroa)	Estados Unidos (Dólar)	França (Franco)
1938	0,40	17,55	3,90	17,62	0,51
1939	0,67	18,36	3,95	19,22	0,49
1948	0,43	18,40	3,90	18,72	0,09
1949	0,41	18,13	3,70	18,72	0,07
1950	0,38	16,95	2,74	18,72	0,05
1951	0,38	17,85	2,74	18,72	0,05
1952	0,38	19,03	2,74	18,72	0,05
1953	0,79	46,01	5,65	43,32	0,11
1954	1,14	64,75	6,91	62,18	0,15
1955	1,42	76,02	8,79	73,54	0,20
1956	1,36	74,89	8,96	73,59	0,19
1955:					
III	1,48	83,80	8,49	81,69	0,20
IV	1,58	83,09	8,66	80,83	0,20
V	1,51	82,61	8,73	81,13	0,20
VI	1,47	79,71	9,00	78,61	0,21
VII	1,44	77,29	9,05	75,82	0,19
VIII	1,41	74,23	9,23	73,72	0,20
IX	1,35	71,22	9,06	68,86	0,19
X	1,33	70,88	8,98	69,13	0,19
XI	1,33	67,78	8,40	67,23	0,19
XII	1,32	68,46	8,36	67,73	0,19
1956:					
I	1,44	74,09	8,48	72,57	0,21
II	1,41	71,67	8,31	70,85	0,20
III	1,43	72,95	8,27	72,60	0,19
IV	1,55	76,17	8,59	76,79	0,21
V	1,68	85,44	9,33	84,62	0,24
VI	1,71	85,64	9,26	84,34	0,24
VII	1,61	83,46	9,43	80,24	0,22
VIII	1,49	77,76	9,64	76,45	0,21
IX	1,42	73,02	9,53	70,90	0,20
X	1,40	69,16	9,01	68,02	0,19
XI	1,33	70,08	8,42	67,75	0,19
XII	1,29	70,14	7,58	66,10	0,19
1957:					
I	1,34	69,32	7,75	66,27	0,18
II	1,32	69,33	7,98	66,46	0,19

MOEDA E CÂMBIO

IV - CURSO DE CÂMBIO LIVRE NA PRAÇA DO RIO DE JANEIRO - 1938/FEVEREIRO 1957

Médias de cotações diárias

(conclusão)

PERÍODOS	VALOR (Cr\$)				
	Grã-Bretanha (Libra)	Portugal (Escudo)	Suécia (Coroa)	Suíça (Frânco)	Uruguai (Peso)
1938	86,39	0,82	4,49	4,05	8,12
1939	85,75	0,78	4,64	4,32	7,25
1948	75,43	0,76	5,21	4,38	9,48
1949	69,88	0,73	4,59	4,37	8,10
1950	52,42	0,66	3,62	4,37	7,33
1951	52,42	0,66	3,62	4,35	8,49
1952	52,42	0,66	3,62	4,37	7,00
1953	113,59	1,50	6,70	9,88	14,30
1954	169,81	2,16	10,06	14,23	18,20
1955	203,12	2,62	12,39	17,68	23,17
1956	203,17	2,58	12,76	17,22	18,21
1955:					
III	226,14	2,94	14,32	19,56	26,49
IV	225,16	2,85	13,74	18,86	26,49
V	225,15	2,86	12,70	18,97	26,66
VI	221,80	2,80	12,47	18,28	24,31
VII	208,26	2,69	12,85	17,68	24,05
VIII	200,95	2,60	12,36	17,10	22,13
IX	189,55	2,48	11,90	16,09	21,72
X	188,97	2,46	11,68	16,01	20,48
XI	184,40	2,38	11,61	15,70	19,23
XII	186,18	2,38	11,45	15,81	18,01
1956:					
I	196,16	2,53	12,27	17,11	19,18
II	194,94	2,50	11,69	16,46	19,00
III	199,61	2,54	12,12	17,09	19,40
IV	208,91	2,69	12,88	18,37	20,57
V	233,67	2,96	14,86	19,73	21,04
VI	234,92	2,96	14,95	19,74	21,28
VII	224,24	2,85	14,76	18,74	19,06
VIII	207,59	2,68	13,88	17,62	18,35
IX	195,23	2,51	12,69	16,59	17,50
X	186,60	2,39	12,07	15,89	17,29
XI	185,38	2,37	12,14	15,90	17,28
XII	181,48	2,33	11,76	15,47	17,71
1957:					
I	182,05	2,32	12,07	15,49	18,00
II	182,59	2,32	11,95	15,50	17,25

I - DISCRIMINAÇÃO DAS DIVERSAS CONTAS DO ATIVO - JANEIRO DE 1957

PRINCIPAIS CONTAS	SALDOS EM 31/1/1957 (Cr\$ 1 000)					
	Total Geral	BANCOS NACIONAIS				Bancos Estran- geiros
		Total	Banco do Brasil	Outros Bancos	Casas Bancárias	
CAIXA	37 367 091	35 023 420	5 593 346	28 890 864	539 210	2 343 671
Em moeda corrente	13 078 846	12 673 449	3 933 239	8 599 063	141 147	405 397
Em dep.no Bc'do Brasil à ordem da S.Moeda e Crédito	15 894 261	14 540 895	-	14 252 769	288 126	1 353 366
Em outras espécies ...	6 658 106	6 370 255	1 643 378	4 620 192	106 685	287 851
Em outras espécies ...	1 735 878	1 438 821	16 729	1 418 840	3 252	297 057
LETRAS DO TESOURO	660 339	565 339	-	565 339	-	95 000
EMPRÉSTIMOS EM C/C	169 663 472	165 223 253	133 773 408	30 434 372	1 015 473	4 440 219
ao Governo Federal ...	55 047 115	55 047 115	55 047 115	-	-	-
a Governos Estaduais..	15 314 389	15 314 389	14 050 654	1 263 735	-	-
a Governos Municipais.	1 744 427	1 744 427	928 303	816 124	-	-
a Autarquias	3 786 274	3 786 274	3 128 196	658 078	-	-
a Bancos	6 545 617	6 517 438	6 481 793	35 645	-	28 179
ao Comércio	25 196 955	23 041 061	10 085 968	12 714 139	240 954	2 155 894
a Indústria	37 715 011	35 567 916	24 846 618	10 116 068	605 230	2 147 095
a Lavoura	16 205 632	16 200 514	14 294 300	1 849 266	56 948	5 118
a Pecuária	5 076 677	5 076 639	4 646 223	428 779	1 637	38
a Particulares	3 031 375	2 927 480	264 238	2 552 538	110 704	103 895
EMPRÉSTIMOS HIPOTECÁRIOS	3 405 377	3 403 009	-	3 346 169	56 840	2 368
TÍTULOS DESCONTADOS	116 920 660	113 819 270	22 077 692	90 425 351	1 316 227	3 101 390
ao Governo Federal ...	6 039	6 039	-	6 039	-	-
aos Governos Estaduais	949 055	949 055	523 127	425 576	352	-
aos Governos Municipais	269 090	269 090	106 700	162 260	130	-
a Autarquias	633 198	633 198	602 200	30 998	-	-
a Bancos	190 430	190 430	180 844	8 847	-	739
ao Comércio	49 026 061	47 818 316	7 205 728	40 073 055	539 533	1 207 745
a Indústria	43 300 715	41 449 550	11 212 987	29 838 373	398 190	1 851 165
a Lavoura	8 852 385	8 851 627	1 053 110	7 743 079	55 438	758
a Pecuária	3 509 931	3 508 731	1 037 497	2 455 201	16 033	1 200
a Particulares	10 183 756	10 143 234	155 499	9 681 923	305 812	40 522
LETRAS A RECEBER C/PRÓPIA	2 445 080	2 445 030	1 936 397	500 095	8 538	50
AGÊNCIAS NO PAÍS	198 609 019	197 772 831	151 756 184	45 914 194	102 453	836 188
CORRESPONDENTES NO PAÍS.	2 768 851	2 483 209	90 027	2 360 520	32 662	285 642
AGÊNCIAS NO EXTERIOR ...	98 000	4	-	4	-	97 996
CORRESP. NO EXTERIOR....	1 148 294	1 078 948	-	1 069 184	9 764	69 346
OUTROS VALORES EM MOEDA ESTRANGEIRA	263 186	242 746	-	236 523	6 223	20 440
CAPITAL A REALIZAR	1 351 144	1 331 144	-	1 279 462	51 682	20 000
OUTROS CRÉDITOS REALIZÁVEIS	15 645 792	15 267 288	6 934 173	8 158 175	174 940	378 504
Créditos em liquidação	3 203 430	3 183 938	2 014 759	1 144 686	24 493	19 492
Diversos	12 442 362	12 083 350	4 919 414	7 013 489	150 447	359 012
IMÓVEIS	7 395 392	7 220 758	117 037	6 986 654	117 067	174 634
TÍTULOS E VALORES MOBILIZADOS	5 215 770	5 130 726	1 050 334	4 034 505	45 887	85 044
IMOBILIZADO	10 037 783	9 459 866	1 850 619	7 540 791	68 456	577 917
RESULTADOS PENDENTES....	3 018 706	2 753 488	1 357 108	1 374 240	22 140	265 218
CONTAS DE COMPENSAÇÃO....	440 613 603	425 985 867	255 964 216	168 265 899	1 755 752	14 627 736
TOTAL DO ATIVO	1 016 627 559	989 206 196	582 500 541	401 382 341	5 323 314	27 421 363

II - DISCRIMINAÇÃO DAS DIVERSAS CONTAS DO PASSIVO - JANEIRO DE 1957

PRINCIPAIS CONTAS	SALDOS EM 31/1/1957 (Cr\$ 1 000)					
	Total Geral	BANCOS NACIONAIS				Bancos Estrangeiros
		Total	Banco do Brasil	Outros Bancos	Casas Bancárias	
Capital autorizado ...	12 724 974	12 019 974	200 000	11 457 815	362 159	705 000
Aumento de capital ...	3 551 035	3 407 035	-	3 297 760	109 275	144 000
Fundo de reservas legal	2 122 268	2 040 630	361 267	1 655 728	23 635	81 638
Fundo de previsão ...	4 175 679	4 163 292	1 544 302	2 589 502	29 488	12 387
Fundo de amortização do ativo fixo	2 095 475	2 069 462	1 627 279	436 844	5 339	26 013
Outras reservas	3 627 886	3 590 912	1 324 358	2 242 229	24 325	36 974
DEPÓSITOS	265 316 697	256 291 515	116 651 445	137 001 892	2 638 178	9 025 182
À VISTA E A CURTO PRAZO	242 971 641	234 750 850	115 334 511	117 572 596	1 843 743	8 220 791
de Governo Federal ...	61 145 217	61 145 217	60 614 026	531 051	140	-
de Governos Estaduais.	5 401 433	5 395 961	637 530	4 758 332	99	5 472
de Governos Municipais	1 103 800	1 100 200	52 853	1 041 155	6 192	3 600
de Autarquias	27 556 583	27 556 396	23 476 365	4 079 409	622	187
Compulsórios	2 751 754	2 751 754	2 751 754	-	-	-
de Banco	15 520 050	15 520 050	15 520 050	-	-	-
em c/c sem limite ...	64 688 909	60 101 305	6 483 228	52 476 278	1 141 799	4 587 604
em c/c Limitadas	11 315 971	10 230 162	887 896	9 137 702	204 564	1 085 809
em c/c Populares	39 801 630	39 592 021	3 205 759	35 985 359	400 903	209 609
em c/c sem Juro	2 787 800	2 629 020	309 556	2 259 009	60 455	158 780
em c/c de Aviso	4 807 290	3 903 598	-	3 894 089	9 509	903 692
Outros depósitos	2 848 820	2 615 455	1 254 139	1 345 574	15 742	233 365
Saldos credores C/Empréstimos	3 242 384	2 209 711	141 355	2 064 638	3 718	1 032 673
À PRAZO	22 345 056	21 540 665	1 316 934	19 429 296	794 435	804 391
de Governo Federal ...	731 186	731 186	-	731 186	-	-
de Governos Estaduais.	128 350	108 350	-	108 350	-	20 000
de Governos Municipais	280 358	280 358	-	280 358	-	-
de Autarquias	1 403 330	1 403 330	248 542	1 154 527	261	-
Compulsórios	24 386	24 386	24 386	-	-	-
a Prazo Fixo	14 986 574	14 416 715	343 152	13 498 716	574 847	569 859
de Avião Prévio	4 456 738	4 312 653	700 560	3 415 056	197 037	144 085
Outros depósitos	207 347	136 900	-	116 296	20 604	70 447
Letras a Prêmio	126 787	126 787	294	124 807	1 686	-
OUTRAS RESPONSABILIDADES	52 132 249	51 291 100	34 164 556	16 957 735	168 809	841 149
Títulos descontados.	28 044 332	27 959 670	22 858 384	5 046 433	54 853	84 662
Caixas de Mobiliz. Bancárias	6 495 683	6 495 683	2 000 000	4 484 666	11 017	-
Créditos de Banco ...	1 131 891	1 131 891	-	1 126 675	5 216	-
Letras a Pagar	359 600	359 491	-	354 844	4 647	109
Letras Hipotecárias ..	86 934	86 655	7 770	70 563	8 322	279
Outros créditos	16 013 809	15 257 710	9 298 402	5 874 554	84 754	756 099
AGÊNCIAS NO PAÍS	175 240 993	174 147 998	127 297 914	46 752 672	97 412	1 092 995
CORRESPONDENTES NO PAÍS.	3 549 088	3 420 833	42 717	3 349 120	28 996	128 255
AGÊNCIAS NO EXTERIOR ...	114 717	9 431	-	-	9 431	105 286
CORRESP. NO EXTERIOR ...	983 255	870 344	-	870 127	217	112 911
OUTRAS RESPONSABILIDADES NO EXTERIOR	117 328	20 372	-	15 428	4 944	96 956
ORDENS DE PAGAMENTO	32 155 885	32 093 336	29 615 291	2 471 070	6 975	62 549
DIVIDENDOS A PAGAR	343 145	343 145	4 774	327 905	10 466	-
RESULTADOS PENDENTES ...	17 763 282	17 440 950	13 702 422	3 690 615	47 913	322 332
CONTAS DE COMPENSAÇÃO ..	440 613 603	425 985 867	255 964 216	168 265 899	1 755 752	14 627 736
TOTAL DO PASSIVO ..	1 016 627 559	989 206 196	582 500 541	401 382 341	5 323 314	27 421 363

III-DISCRIMINAÇÃO DAS PRINCIPAIS CONTAS DO ATIVO E DO PASSIVO, SEGUNDO AS UNIDADES DA FEDERAÇÃO

Janeiro 1957



UNIDADES DA FEDERAÇÃO	SALDOS EM 31/1/1957 (Cr\$ 1 000)					Bancos Estrangeiros
	Total Geral	BANCOS NACIONAIS				
		Total	Banco do Brasil	Outros Bancos	Casas Bancárias	
<u>Caixas em moeda corrente</u>						
Território de Rondônia	9 658	9 658	9 004	654	-	-
Território do Acre	14 049	14 049	7 748	6 301	-	-
Amazonas	41 621	36 039	16 597	19 442	-	5 582
Território do Rio Branco ..	3 154	3 154	2 987	167	-	-
Pará	133 173	129 288	62 668	66 605	15	3 885
Território do Amapá	15 324	15 324	14 792	532	-	-
Maranhão	43 985	43 985	25 434	18 101	450	-
Piauí	43 814	43 814	35 546	8 268	-	-
Ceará	166 774	160 691	66 687	93 922	82	6 083
Rio Grande do Norte	85 193	85 193	64 738	19 494	961	-
Paraíba	126 035	126 035	87 587	35 733	2 715	-
Pernambuco	452 391	432 431	191 366	235 043	6 022	19 960
Alagoas	82 611	80 203	50 648	29 328	6 227	2 408
Sergipe	42 911	42 911	22 578	13 822	6 511	-
Bahia	412 479	402 066	151 048	246 535	4 483	10 413
Minas Gerais	1 546 472	1 541 932	367 463	1 168 410	6 059	4 540
Espírito Santo	160 416	160 416	82 070	77 079	1 267	-
Rio de Janeiro	441 902	441 902	142 766	296 862	2 274	-
Distrito Federal	2 370 353	2 228 109	647 148	1 555 246	25 715	142 244
São Paulo	4 936 271	4 751 424	1 166 413	3 509 048	75 963	184 847
Paraná	600 717	595 640	174 046	418 576	3 018	5 077
Santa Catarina	247 624	247 624	84 789	162 126	3 709	-
Rio Grande do Sul	854 119	833 761	319 118	510 712	3 931	20 358
Mato Grosso	124 181	124 181	83 803	40 378	-	-
Goiás	123 619	123 619	56 195	66 679	745	-
TOTAL	13 078 846	12 673 449	3 933 239	8 599 063	141 147	405 397

Empréstimos em conta corrente

Território de Rondônia	171 936	171 936	1 551	170 385	-	-
Território do Acre	163 798	163 798	18 179	145 619	-	-
Amazonas	318 360	310 880	114 807	196 073	-	7 480
Território do Rio Branco...	18 533	18 533	4 899	13 634	-	-
Pará	575 401	539 906	117 478	422 428	-	35 495
Território do Amapá	21 464	21 464	4 390	17 074	-	-
Maranhão	268 845	268 845	156 366	105 007	7 472	-
Piauí	209 319	209 319	194 820	14 499	-	-
Ceará	1 138 960	1 112 192	968 559	143 633	-	26 768
Rio Grande do Norte	688 178	688 178	613 212	74 966	-	-
Paraíba	759 286	759 286	635 602	121 667	2 017	-
Pernambuco	3 288 416	3 126 957	2 356 439	741 763	28 755	161 459
Alagoas	848 776	839 135	812 316	26 819	-	9 641
Sergipe	403 200	403 200	318 717	63 517	20 966	-
Bahia	2 490 770	2 349 999	1 421 719	924 847	3 433	140 771
Minas Gerais	11 182 180	11 169 464	7 151 655	3 997 484	20 325	12 716
Espírito Santo	778 475	778 475	616 293	152 314	9 868	-
Rio de Janeiro	2 141 474	2 141 474	1 675 927	462 114	3 433	-
Distrito Federal	78 466 234	76 649 614	68 062 682	8 494 582	92 350	1 816 620
São Paulo	47 436 485	45 370 304	33 442 706	11 128 399	799 199	2 066 181
Paraná	4 971 377	4 942 053	3 827 883	1 110 260	3 910	29 324
Santa Catarina	1 552 401	1 552 401	1 189 786	358 812	3 803	-
Rio Grande do Sul	9 923 706	9 789 942	8 377 994	1 392 558	19 390	133 764
Mato Grosso	777 715	777 715	701 292	76 423	-	-
Goiás	1 068 183	1 068 183	988 136	79 495	552	-
TOTAL	169 663 472	165 223 253	133 773 408	30 434 372	1 015 473	14 440 219

III-DISCRIMINAÇÃO DAS PRINCIPAIS CONTAS DO ATIVO E DO PASSIVO, SEGUNDO AS UNIDADES DA FEDERAÇÃO

Janeiro 1957

(continuação)

UNIDADES DA FEDERAÇÃO	SALDOS EM 31/1/1957 (Cr\$ 1 000)					
	Total Geral	BANCOS NACIONAIS				Bancos Estran- geiros
		Total	Banco do Brasil	Outros Bancos	Casas Bancárias	
<u>Empréstimos hipotecários</u>						
Amazonas	122	122	-	122	-	-
Pará	34 714	34 714	-	34 714	-	-
Maranhão	558	558	-	558	-	-
Piauí	595	595	-	595	-	-
Ceará	7 102	7 102	-	7 102	-	-
Rio Grande do Norte	391	391	-	391	-	-
Paraíba	5 995	5 995	-	5 995	-	-
Pernambuco	51 788	51 788	-	51 788	-	-
Alagoas	1 201	1 201	-	977	224	-
Sergipe	2 733	2 733	-	2 733	-	-
Bahia	131 136	131 136	-	130 042	1.094	-
Minas Gerais	273 526	273 526	-	273 456	70	-
Espírito Santo	3 658	3 658	-	3 658	-	-
Rio de Janeiro	71 996	71 996	-	71 996	-	-
Distrito Federal	1 702 142	1 700 449	-	1 685 984	14 465	1 693
São Paulo	1 010 843	1 010 168	-	978 866	31 302	675
Paraná	45 225	45 225	-	45 225	-	-
Santa Catarina	17 309	17 309	-	17 309	-	-
Rio Grande do Sul	38 124	38 124	-	28 439	9 685	-
Mato Grosso	6 219	6 219	-	6 219	-	-
TOTAL	3 405 377	3 403 009	-	3 346 169	56 840	2 368

Títulos descontados

Território de Rondônia	21 481	21 481	14 407	7 074	-	-
Território do Acre	37 838	37 838	21 129	16 709	-	-
Amazonas	387 631	363 417	143 922	219 495	-	24 214
Território do Rio Branco...	8 938	8 938	3 803	5 135	-	-
Pará	650 862	623 925	185 128	438 797	-	26 937
Território do Amapá	12 151	12 151	3 719	8 432	-	-
Maranhão	429 536	429 536	229 556	199 043	937	-
Piauí	238 118	238 118	142 030	96 028	-	-
Ceará	1 615 405	1 584 737	729 552	846 908	8 277	30 668
Rio Grande do Norte	691 784	691 784	348 456	325 541	17 787	-
Paraíba	1 120 822	1 120 822	505 697	596 314	18 811	-
Pernambuco	4 188 963	4 049 106	1 306 466	2 607 666	134 974	139 857
Alagoas	574 219	550 587	313 244	235 497	1 846	23 632
Sergipe	461 295	461 295	166 917	205 619	88 759	-
Bahia	3 708 111	3 649 510	1 030 466	2 590 850	28 174	58 601
Minas Gerais	11 524 633	11 499 372	1 936 367	9 537 729	25 276	25 261
Espírito Santo	826 550	826 550	169 521	650 969	6 060	-
Rio de Janeiro	2 402 056	2 402 056	429 422	1 958 411	14 223	-
Distrito Federal	21 492 449	20 065 481	3 981 255	15 851 935	232 291	1 426 968
São Paulo	48 091 605	47 008 109	6 113 535	40 201 630	692 944	1 083 496
Paraná	4 879 910	4 862 902	331 296	4 517 272	14 334	17 008
Santa Catarina	1 402 848	1 402 848	390 540	1 005 018	7 290	-
Rio Grande do Sul	10 328 497	10 083 749	3 066 397	7 003 031	14 321	244 748
Mato Grosso	783 534	783 534	280 224	503 310	-	-
Goias	1 041 424	1 041 424	234 583	796 938	9 903	-
TOTAL	116 920 660	113 819 270	82 077 692	90 425 351	1 316 227	3 101 390

III-DISCRIMINAÇÃO DAS PRINCIPAIS CONTAS DO ATIVO E DO PASSIVO, SEGUNDO AS UNIDADES DA FEDERAÇÃO

Janeiro 1957

(conclusão)

UNIDADES DA FEDERAÇÃO	SALDOS EM 31/1/1957 (Cr\$ 1 000)					
	Total Geral	BANCOS NACIONAIS				Bancos Estrangeiros
		Total	Banco do Brasil	Outros Bancos	Casas Bancárias	
<u>Depósitos a vista e a curto prazo</u>						
Território de Rondônia	47 264	47 264	38 629	8 635	-	-
Território do Acre	64 983	64 983	48 825	16 158	-	-
Amazonas	528 187	480 301	222 206	258 095	-	47 886
Território do Rio Branco ..	21 857	21 857	19 266	2 591	-	-
Pará	1 698 312	1 622 831	1 034 197	588 544	90	75 481
Território do Amapá	49 745	49 745	34 801	14 944	-	-
Maranhão	312 580	312 580	190 681	118 948	2 951	-
Piauí	208 445	208 445	144 177	64 268	-	-
Ceará	1 848 457	1 802 043	644 905	1 156 688	450	46 414
Rio Grande do Norte	519 988	519 988	228 408	273 157	18 423	-
Paraíba	875 788	875 788	374 749	458 117	42 922	-
Pernambuco	5 380 005	5 133 873	2 065 874	2 909 088	158 911	246 132
Alagoas	657 603	618 449	346 986	270 288	1 175	39 154
Sergipe	538 900	538 900	202 278	235 393	101 229	-
Bahia	4 434 908	4 311 302	1 486 791	2 797 413	27 098	123 606
Minas Gerais	13 882 116	13 859 676	2 355 663	11 469 608	34 405	22 440
Espírito Santo	1 320 767	1 320 767	343 165	974 468	3 134	-
Rio de Janeiro	4 554 073	4 554 073	981 003	3 552 451	20 619	-
Distrito Federal	117 120 181	113 548 014	86 917 080	26 387 146	243 788	3 572 167
São Paulo	68 405 305	64 680 138	12 861 714	50 696 207	1 122 217	3 725 167
Paraná	7 644 379	7 600 828	1 243 544	6 344 170	13 114	43 551
Santa Catarina	1 618 592	1 618 592	479 735	1 131 051	7 806	-
Rio Grande do Sul	9 477 848	9 199 055	2 464 445	6 697 183	37 427	278 793
Mato Grosso	802 783	802 783	367 458	435 325	-	-
Goiás	958 575	958 575	237 931	712 660	7 984	-
TOTAL	242 971 641	234 750 850	115 334 511	117 572 596	1 843 743	8 220 791
<u>Depósitos a prazo</u>						
Território de Rondônia	810	810	218	592	-	-
Território do Acre	1 314	1 314	874	440	-	-
Amazonas	54 809	52 141	28 022	24 119	-	2 668
Território do Rio Branco ..	895	895	895	-	-	-
Pará	217 049	182 587	18 563	164 024	-	34 462
Território do Amapá	356	356	36	320	-	-
Maranhão	45 072	45 072	8 994	35 425	653	-
Piauí	6 059	6 059	1 775	4 284	-	-
Ceará	888 117	885 128	6 593	873 123	5 412	2 989
Rio Grande do Norte	26 251	26 251	720	20 329	5 202	-
Paraíba	77 298	77 298	2 920	72 877	1 501	-
Pernambuco	729 227	712 122	7 187	669 469	35 366	17 105
Alagoas	45 896	41 968	2 983	38 972	13	3 928
Sergipe	126 492	126 492	2 049	82 077	42 366	-
Bahia	994 355	979 563	174 431	796 518	8 614	14 792
Minas Gerais	2 409 752	2 408 087	21 898	2 373 771	12 418	1 665
Espírito Santo	240 353	240 353	14 932	210 590	14 831	-
Rio de Janeiro	299 491	299 491	9 870	287 801	1 820	-
Distrito Federal	4 987 889	4 502 565	790 149	3 594 902	117 514	485 324
São Paulo	8 617 526	8 397 980	158 807	7 714 633	524 540	219 546
Paraná	1 454 096	1 447 234	16 024	1 423 691	7 519	6 862
Santa Catarina	162 694	162 694	3 765	155 799	3 130	-
Rio Grande do Sul	884 624	869 574	39 564	817 112	12 898	15 050
Mato Grosso	23 006	23 006	4 302	18 974	-	-
Goiás	51 625	51 625	1 633	49 454	538	-
TOTAL	22 345 056	21 540 665	1 316 934	19 429 296	794 435	804 391

MOVIMENTO BANCÁRIO

IV - DISCRIMINAÇÃO DAS PRINCIPAIS CONTAS DO ATIVO E DO PASSIVO, SEGUNDO AS PRAÇAS

Dezembro 1955/1956

Rio Grande do Sul

PRAÇAS	SALDOS EM 31 DE DEZEMBRO (Cr\$ 1 000)					
	Caixa em moeda corrente	Empréstimos em c/c	Empréstimos hipotecários	Títulos descontados	Depósitos a vista e a curto prazo	Depósitos a prazo
Agudo	1955 592	447	-	9 578	4 798	1 581
	1956 1 325	170	-	5 114	8 899	1 476
Alegrete	1955 16 402	171 935	-	90 229	125 390	24 493
	1956 12 372	171 743	-	110 640	141 544	18 503
Anta Gorda	1955 288	-	-	-	614	407
	1956 86	-	-	-	447	359
Antônio Prado	1955 281	311	-	2 288	2 760	162
	1956 1 577	269	-	3 519	2 969	148
Arroio do Meio	1955 680	928	-	3 749	4 964	1 390
	1956 1 426	558	-	4 545	5 842	687
Arroio Grande	1955 1 328	36 988	-	10 342	11 782	293
	1956 2 443	57 981	-	16 639	14 896	264
Bagé	1955 21 411	350 533	-	219 656	206 310	25 494
	1956 33 909	454 369	-	215 022	299 901	22 970
Barra do Ribeiro	1955 -	-	-	-	-	-
	1956 1 668	-	-	3 808	3 032	50
Bento Gonçalves	1955 5 555	99 832	-	41 794	33 225	3 177
	1956 5 234	148 557	-	66 142	43 607	2 475
Bom Jesus	1955 858	116	-	2 466	4 163	1 067
	1956 924	192	-	4 326	8 105	1 107
Bom Retiro do Sul	1955 507	986	-	6 257	3 020	1 072
	1956 407	628	-	5 400	3 165	1 033
Butiá	1955 2 516	-	-	1 535	9 206	436
	1956 915	-	-	2 338	7 794	332
Caçapava do Sul	1955 2 360	179	-	10 606	22 175	3 809
	1956 3 522	158	-	15 492	31 589	4 115
Cacequi	1955 658	489	-	5 524	7 821	361
	1956 1 806	523	-	11 256	11 917	372
Cachoeira do Sul	1955 24 530	217 187	348	135 474	106 623	20 897
	1956 18 957	212 339	363	179 901	137 175	18 901
Caí	1955 1 519	45	-	2 801	14 119	7 923
	1956 1 386	4	-	3 613	17 425	6 900
Camaquã	1955 3 780	76 575	-	38 313	16 880	1 926
	1956 1 110	76 202	-	21 553	18 179	1 981
Campo Bom	1955 1 071	4 518	-	5 641	3 416	150
	1956 2 597	4 575	-	7 177	5 084	35
Candelária	1955 715	40	-	9 883	14 671	6 400
	1956 940	49	-	12 241	19 473	5 905
Canela	1955 2 499	75	-	12 706	12 426	346
	1956 1 987	135	-	11 618	12 619	169
Canguçu	1955 479	-	-	-	6 449	93
	1956 446	-	-	100	8 536	62

IV - DISCRIMINAÇÃO DAS PRINCIPAIS CONTAS DO ATIVO E DO PASSIVO, SEGUNDO AS PRAÇAS

Dezembro 1955/1956

Rio Grande do Sul

(continuação)

PRAÇAS	SALDOS EM 31 DE DEZEMBRO (Cr\$ 1 000)						
	Caixa em moeda corrente	Empréstimos em c/c	Empréstimos hipotecários	Títulos descontados	Depósitos a vista e a curto prazo	Depósitos a prazo	
Canoas	1955	2 753	3 152	-	6 334	21 121	312
	1956	3 011	3 161	-	11 878	40 565	273
Carazinho	1955	8 884	144 658	14	65 287	43 581	9 516
	1956	7 341	263 989	-	122 727	63 292	7 442
Carlos Barbosa	1955	99	2	-	1 835	1 763	144
	1956	169	-	-	2 626	1 658	107
Catuípe	1955	321	81	-	801	1 322	40
	1956	169	-	-	368	1 459	74
Caxias do Sul	1955	11 817	222 922	39	99 442	96 366	3 445
	1956	14 726	208 032	25	181 019	112 035	2 497
Cerro Branco	1955	34	-	-	210	2 743	1 261
	1956	155	-	-	122	3 587	1 224
Cerro Largo	1955	1 076	287	-	4 149	8 891	2 400
	1956	1 313	318	-	2 767	7 550	1 371
Corvo	1955	85	-	-	272	2 133	1 870
	1956	72	-	-	209	2 283	1 861
Crissiumal	1955	236	64	-	131	2 807	73
	1956	679	50	-	208	2 580	140
Cruz Alta	1955	27 958	107 973	325	44 293	53 593	4 832
	1956	13 010	192 189	322	73 901	55 673	3 395
Deis Irmãos	1955	40	-	-	81	55	851
	1956	29	-	-	-	79	782
Deis Lajeados	1955	49	-	-	-	2 690	466
	1956	141	-	-	-	1 604	251
Dem Pedrito	1955	5 149	53 748	-	32 585	58 596	7 630
	1956	6 490	81 148	-	71 161	75 613	6 420
Dona Francisca	1955	250	29	-	45	2 209	1 900
	1956	567	32	-	45	5 982	1 097
Encantado	1955	3 622	1 322	-	12 563	7 451	267
	1956	4 218	1 605	-	18 420	7 848	308
Encruzilhada do Sul	1955	1 641	39	131	10 610	16 910	2 174
	1956	487	56	-	12 405	22 459	1 794
Ererim	1955	22 155	103 514	-	72 693	54 879	2 431
	1956	14 784	106 087	-	112 466	57 644	3 773
Espumoso	1955	383	-	-	459	2 930	84
	1956	221	-	-	299	1 939	92
Estância Velha	1955	183	369	-	642	169	516
	1956	16	446	-	342	187	446
Esteio	1955	1 030	533	-	4 690	7 781	59
	1956	1 174	835	-	12 964	16 910	88
Estrêla	1955	3 070	2 703	-	26 401	20 055	6 559
	1956	1 339	1 260	-	32 460	21 819	5 414
Farrroupilha	1955	1 206	2 291	-	4 473	10 896	473
	1956	3 003	2 632	-	8 347	14 527	359

MOVIMENTO BANCÁRIO

IV - DISCRIMINAÇÃO DAS PRINCIPAIS CONTAS DO ATIVO E DO PASSIVO, SEGUNDO AS PRAÇAS

Dezembro 1955/1956

Rio Grande do Sul

(continuação)

PRAÇAS	SALDOS EM 31 DE DEZEMBRO (Cr\$ 1 000)					
	Caixa em moeda corrente	Empréstimos em c/c	Empréstimos hipotecários	Títulos descontados	Depósitos a vista e a curto prazo	Depósitos a prazo
Faxinal do Soturno	1955 251	-	-	1 321	4 127	2 493
	1956 785	-	-	1 541	7 107	2 152
Flores da Cunha	1955 159	263	-	1 186	2 181	3
	1956 78	248	-	2 754	1 238	5
Formigueiro	1955 188	-	-	-	4 140	643
	1956 293	-	-	-	4 594	627
Forquetinha	1955 15	-	-	-	1 928	2 314
	1956 29	-	-	-	1 906	1 923
Frederico Westphalen	1955 330	-	-	807	4 641	572
	1956 304	-	-	3 733	6 034	476
Garibaldi	1955 930	1 612	-	15 046	9 561	1 949
	1956 2 131	1 902	-	24 606	12 410	1 965
General Câmara	1955 405	59	-	307	5 141	25
	1956 279	56	-	354	9 591	29
Getúlio Vargas	1955 3 579	3 065	-	29 497	13 631	709
	1956 3 440	3 537	-	29 006	13 236	733
Giruá	1955 822	307	-	5 659	4 897	301
	1956 781	275	-	7 706	3 618	146
Gramado	1955 1 540	1 288	-	11 649	7 204	378
	1956 1 386	1 451	-	11 945	9 201	385
Gravatá	1955 2 001	1	-	6 125	8 658	1 367
	1956 2 643	-	-	7 972	11 630	1 255
Guaíba	1955 2 453	76 862	-	18 081	12 293	466
	1956 3 394	105 348	-	12 621	15 422	201
Guaporé	1955 6 175	1 041	-	11 972	16 160	2 265
	1956 3 465	945	-	17 894	18 900	2 866
Guarani das Missões	1955 28	-	-	55	906	349
	1956 94	-	-	409	686	283
Herval do Sul	1955 270	21	-	-	4 428	60
	1956 1 421	-	-	916	7 994	62
Horizontalina	1955 35	187	-	2 319	2 532	64
	1956 626	235	-	505	1 764	53
Ibirubá	1955 472	-	-	1 309	2 809	390
	1956 482	-	-	1 983	5 532	352
Igrejinha	1955 488	926	-	2 073	3 277	879
	1956 750	801	-	2 716	3 634	559
Ijuí	1955 8 771	40 688	-	67 904	34 522	4 920
	1956 12 238	52 016	-	90 425	42 830	3 867
Iraí	1955 920	120	-	1 593	8 386	528
	1956 560	232	-	4 450	7 681	696
Itaqui	1955 2 712	168 828	-	23 436	22 069	2 088
	1956 1 894	177 532	-	24 891	29 735	1 887
Ivoti	1955 182	782	-	343	2 944	2 034
	1956 154	946	-	554	2 783	1 852

IV - DISCRIMINAÇÃO DAS PRINCIPAIS CONTAS DO ATIVO E DO PASSIVO, SEGUNDO AS PRAÇAS

Dezembro 1955/1956

Rio Grande do Sul

(continuação)

PRAÇAS	SALDOS EM 31 DE DEZEMBRO (Cr\$ 1 000)					
	Caixa em moeda corrente	Empréstimos em c/c	Empréstimos hipotecários	Títulos descontados	Depósitos a vista e a curto prazo	Depósitos a prazo
Jaguarão	1955 5 863	45 515	-	28 876	54 546	4 583
	1956 2 581	64 675	-	31 252	63 388	3 734
Jaguari	1955 2 581	378	-	8 915	11 846	1 168
	1956 3 316	355	-	10 236	15 714	1 081
Júlio de Castilhos	1955 2 285	3 800	-	41 829	12 702	2 406
	1956 2 405	3 975	-	51 609	14 569	2 719
Lagoa Vermelha	1955 3 651	21 737	-	25 342	17 552	426
	1956 3 564	22 898	-	23 040	18 341	320
Lajeado	1955 5 284	60 874	-	56 338	29 732	6 418
	1956 6 504	69 768	-	77 940	37 651	6 267
Lavras do Sul	1955 2 823	602	-	16 207	13 610	2 831
	1956 1 193	560	-	14 849	19 131	1 971
Linha Cereja	1955 12	-	-	150	1 512	208
	1956 16	-	-	638	1 816	162
Livremento	1955 13 978	210 453	-	177 828	163 763	24 486
	1956 25 136	294 206	-	171 251	231 540	17 771
Maraú	1955 670	-	-	77	2 837	208
	1956 272	-	-	388	1 247	179
Marcelino Ramos	1955 1 720	1 776	-	11 045	10 054	1 148
	1956 896	1 613	-	12 496	8 656	813
Márques de Souza	1955 40	-	-	-	3 506	669
	1956 67	-	-	-	3 011	596
Marupiará	1955 1	-	-	-	2 023	594
	1956 75	-	-	-	2 851	620
Monte Alverne	1955 28	88	-	520	7 373	2 811
	1956 67	34	-	310	8 796	2 286
Montenegro	1955 3 860	64 566	-	36 674	31 968	5 856
	1956 4 481	53 880	-	47 109	41 459	4 559
Mostardas	1955 546	-	-	4 339	1 117	1 797
	1956 963	-	-	3 986	1 527	1 727
Mussum	1955 1 478	20	-	445	4 884	1 031
	1956 827	30	-	353	4 282	731
Não-me-Toque	1955 52	48	-	110	2 982	91
	1956 147	-	-	872	5 859	104
Nova Palma	1955 -	-	-	-	-	-
	1956 212	-	-	2 297	762	5
Nova Petrópolis	1955 270	-	-	-	535	3 169
	1956 318	-	-	422	2 801	3 180
Nova Prata	1955 2 383	655	-	11 258	15 999	1 682
	1956 1 961	796	-	17 513	14 386	1 167
Novo Hamburgo	1955 9 951	157 086	-	94 734	67 158	16 549
	1956 13 610	166 613	-	165 356	88 053	15 561
Olimpo	1955 23	-	-	40	3 753	235
	1956 377	-	-	771	4 756	177
Osório	1955 980	145	-	9 891	11 122	1 828
	1956 3 545	147	-	9 805	13 637	1 412
Paim Filho	1955 190	-	-	-	1 143	6
	1956 39	-	-	-	776	7
Palmeira das Missões	1955 3 565	76 889	87	19 289	12 138	2 209
	1956 5 015	208 256	-	21 045	17 641	1 739
Panambi	1955 1 987	1 804	-	6 604	8 297	1 765
	1956 2 745	2 908	-	7 427	8 082	1 405

MOVIMENTO BANCÁRIO

IV - DISCRIMINAÇÃO DAS PRINCIPAIS CONTAS DO ATIVO E DO PASSIVO, SEGUNDO AS PRAÇAS

Dezembro 1955/1956

Rio Grande do Sul

(continuação)

PRAÇAS	SALDOS EM 31 DE DEZEMBRO (Cr\$ 1 000)						
	Caixa em moeda corrente	Empréstimos em c/c	Empréstimos hipotecários	Títulos descontados	Depósitos a vista e a curto prazo	Depósitos a prazo	
Passo Fundo	1955 24 746	155 186	-	96 547	128 213	8 210	
	1956 14 731	229 837	-	142 004	115 181	4 478	
Pelotas	1955 17 634	310 675	576	434 813	293 254	45 750	
	1956 26 057	358 101	555	500 193	343 031	35 781	
Picada do Rio	1955 47	-	-	45	568	449	
	1956 162	-	-	-	1 331	420	
Pinheiro Machado	1955 2 312	690	-	6 017	22 164	7 620	
	1956 1 498	1 082	-	8 748	28 827	6 075	
Piratini	1955 139	2	-	472	980	1	
	1956 764	-	-	695	2 970	549	
PÓRTO ALEGRE	1955 235 428	3 794 943	38 244	3 826 925	3 290 234	515 343	
	1956 284 628	4 119 557	36 750	4 836 563	4 502 633	505 409	
Pôrto Lucena	1955 535	-	-	-	1 692	82	
	1956 -	-	-	-	-	-	
Quaraí	1955 6 812	38 456	-	30 875	36 525	9 822	
	1956 2 697	53 296	-	39 736	40 055	9 025	
Restinga Sêca	1955 475	260	-	3 070	7 902	1 237	
	1956 1 461	118	-	3 134	9 069	1 037	
Rio Grande	1955 14 641	285 924	701	172 908	169 065	16 450	
	1956 27 148	397 538	866	206 577	252 889	12 976	
Rio Pardinho	1955 28	-	-	180	4 224	5 205	
	1956 81	-	-	30	4 656	4 386	
Rio Pardo	1955 3 645	108 277	-	34 928	33 249	5 828	
	1956 5 095	119 949	-	56 171	39 943	4 842	
Roca Sales	1955 395	50	-	2 160	1 309	1 797	
	1956 97	50	-	1 882	2 239	1 121	
Rolante	1955 21	61	-	134	1 176	141	
	1956 174	84	-	163	1 281	149	
Rosário do Sul	1955 3 300	45 208	-	40 298	34 022	5 259	
	1956 7 609	69 769	-	50 893	46 371	3 810	
Sananduva	1955 949	100	-	2 420	5 964	669	
	1956 1 505	89	-	6 397	10 143	552	
Sander	1955 54	-	-	184	1 059	287	
	1956 94	-	-	120	1 388	229	
Santa Clara do Sul	1955 3	-	-	-	594	512	
	1956 -	-	-	-	-	-	
Santa Cruz do Sul	1955 13 691	104 791	603	115 464	71 331	18 197	
	1956 12 427	96 621	-	136 976	88 045	15 812	
Santa Maria	1955 24 923	246 427	-	98 287	118 278	18 777	
	1956 31 163	264 874	-	163 031	168 152	17 095	
Santena da Boa Vista	1955 127	-	-	-	1 161	111	
	1956 -	-	-	-	-	-	
Santa Rosa	1955 7 542	75 933	-	54 129	26 807	2 967	
	1956 9 007	58 711	-	73 851	39 075	2 445	

IV - DISCRIMINAÇÃO DAS PRINCIPAIS CONTAS DO ATIVO E DO PASSIVO, SEGUNDO AS FRAÇAS

Dezembro 1955/1956

Rio Grande do Sul

(continuação)

PRAÇAS	SALDOS Em. 31 DE DEZEMBRO (Cr\$ 1 000)					
	Caixa em moeda corrente	Empréstimos em c/c	Empréstimos hipotecários	Títulos descontados	Depósitos a vista e a curto prazo	Depósitos a prazo
Santa Teresa	1955 128	-	-	-	1 892	1 011
1956 103	-	-	-	-	2 150	542
Santa Vitória do Palmar...	1955 2 425	25 614	-	22 978	29 673	9 348
1956 10 950	34 476	-	30 866	43 227	7 951	
Santiago	1955 4 846	42 811	-	28 058	21 741	2 172
1956 6 466	57 467	-	35 869	26 958	1 613	
Santo Ângelo	1955 16 620	117 699	-	72 417	44 659	3 641
1956 16 201	144 248	-	110 164	51 449	3 553	
Santo Antônio	1955 2 973	36 093	-	36 069	8 767	628
1956 3 119	44 952	-	49 951	10 930	955	
Santo Cristo	1955 169	-	-	239	2 198	144
1956 213	-	-	577	3 527	83	
São Borja	1955 3 107	167 243	-	36 320	39 367	4 046
1956 10 939	173 063	858	38 597	58 121	2 690	
São Francisco de Assis....	1955 1 012	87	-	7 558	11 743	1 611
1956 1 362	56	-	11 581	15 149	1 626	
São Francisco de Paula ...	1955 1 903	334	-	7 145	6 839	6 125
1956 2 065	342	-	14 939	12 499	6 383	
São Gabriel	1955 11 954	177 010	-	62 972	109 775	19 065
1956 7 424	247 186	-	86 581	123 054	15 351	
São Jerônimo	1955 2 938	379	-	10 202	12 410	1 527
1956 10 313	444	-	17 105	19 944	1 197	
São José do Norte	1955 300	-	-	1 937	2 897	214
1956 781	-	-	2 904	3 720	283	
São Leopoldo	1955 6 387	70 120	-	105 037	78 167	7 843
1956 7 941	72 239	-	140 879	96 661	5 729	
São Lourenço do Sul	1955 2 557	47 516	-	29 011	11 893	770
1956 2 941	48 806	-	33 238	16 839	451	
São Luiz Gonzaga	1955 6 169	1 254	-	35 845	17 505	1 581
1956 9 275	3 804	-	34 429	25 932	1 704	
São Marcos	1955 523	-	-	1 175	2 043	-
1956 702	-	-	1 182	2 830	-	
São Pedro do Sul	1955 914	105	-	5 510	4 425	228
1956 597	-	-	4 918	6 914	203	
São Sepé	1955 1 694	453	-	3 645	12 041	981
1956 2 564	222	-	7 777	17 840	1 076	
Sapiranga	1955 800	3 519	-	8 384	6 497	412
1956 1 729	4 260	-	14 436	7 948	289	
Sarandi	1955 1 801	62	-	3 189	7 323	387
1956 1 004	44	-	6 608	7 258	364	
Seberi	1955 -	-	-	-	-	-
1956 77	-	61	1 312	1 233	119	
Serafina Corrêa	1955 679	72	-	2 217	3 583	967
1956 440	98	-	2 438	1 518	481	

MOVIMENTO BANCÁRIO

IV - DISCRIMINAÇÃO DAS PRINCIPAIS CONTAS DO ATIVO E DO PASSIVO, SEGUNDO AS PRAÇAS

Dezembro 1955/1956

(conclusão)

PRAÇAS	SALDOS EM 31 DE DEZEMBRO (Cr\$ 1 000)					
	Caixa em moeda corrente	Empréstimos em c/c	Empréstimos hipotecários	Títulos descontados	Depósitos a vista e a curto prazo	Depósitos a prazo
Sertão de Santana	1955 38	-	-	100	1 264	72
	1956 48	-	-	-	1 285	78
Sinimbu	1955 27	-	-	2 371	4 129	5 327
	1956 89	-	-	2 690	4 514	4 390
Sobradinho	1955 1 753	98	-	6 145	9 516	1 751
	1956 732	139	-	6 730	11 540	1 748
Soledade	1955 354	464	185	4 987	7 982	2 414
	1956 1 142	316	176	12 311	9 364	2 890
Tapejara	1955 160	-	-	1 284	3 602	48
	1956 197	-	-	1 083	2 815	44
Tapera	1955 430	688	-	1 383	6 755	2 016
	1956 289	518	-	1 929	8 515	1 207
Tapes	1955 754	81 743	-	9 486	7 657	234
	1956 2 377	101 108	-	14 275	11 250	90
Taquara	1955 4 952	4 117	-	30 026	35 334	7 390
	1956 5 478	4 396	-	33 909	36 577	5 607
Taquari	1955 1 108	178	-	2 004	6 017	527
	1956 969	175	-	3 754	6 397	505
Tenente Portela	1955 -	-	-	-	-	-
	1956 293	-	-	1 299	1 962	207
Teresa	1955 139	49	-	1 319	6 590	2 714
	1956 104	72	-	688	7 754	1 692
Teutônia	1955 165	-	-	360	3 165	3 251
	1956 227	-	-	775	3 464	3 079
Tôrres	1955 137	1	-	925	3 159	519
	1956 693	139	-	1 430	3 262	705
Tramandaí	1955 -	-	-	-	-	-
	1956 370	-	-	1 140	3 347	-
Três Coroas	1955 191	44	-	566	2 137	780
	1956 208	340	-	1 227	2 394	715
Três de Maio	1955 613	102	-	3 612	7 329	1 255
	1956 1 221	23	-	3 829	11 565	927
Três Passos	1955 3 690	96	286	12 726	10 258	1 027
	1956 4 390	138	241	17 712	14 369	939
Tupanciretã	1955 6 662	91 160	-	58 183	30 891	3 402
	1956 6 952	156 011	-	102 047	34 167	2 815
Uruguaiana	1955 11 100	301 445	-	172 473	125 338	18 930
	1956 24 885	311 602	-	261 287	177 340	15 031
Vacaria	1955 4 282	51 033	-	20 824	30 191	632
	1956 5 536	66 468	-	34 795	30 220	345
Venancio Aires	1955 628	268	-	15 568	10 435	5 512
	1956 1 486	256	-	15 019	14 983	3 589
Veranópolis	1955 1 067	803	-	8 795	10 591	603
	1956 1 957	1 500	-	12 270	12 143	323
Viamão	1955 354	-	-	530	6 298	254
	1956 23	-	-	336	10 147	322
TOTAIS	1955 742 967	8 937 000	41 539	7 501 462	6 712 187	1 043 824
	1956 868 980	10 471 114	40 217	9 687 174	8 840 103	945 801

Fonte - Serviço de Estatística Econômica e Financeira.

I - BALANÇO MERCANTIL - 1938/JANEIRO 1957

ANOS E MESES	Quantidade (t)		VALOR A BORDO NO BRASIL				+ ou - na Exportação (US\$1 000)	Valor unitário Cr\$/t		
	Imp.	Exp.	Cr\$ 1 000		US\$ 1 000			Imp.	Exp.	
			Imp.	Exp.	Imp.	Exp.				
1938.	4 913 170	3 933 870	3 195 570	5 096 890	294 868	295 643	+	775	1 057	1 296
1939.	4 788 645	4 183 042	4 993 992	5 615 519	261 192	305 357	+	44 165	1 041	1 343
1948.	6 803 616	4 658 048	20 984 880	21 696 874	1 120 987	1 180 461	+	59 474	3 084	4 658
1949.	7 179 049	3 744 053	20 648 081	20 153 084	1 102 996	1 096 468	-	6 528	2 876	5 383
1950.	8 967 894	3 819 083	20 313 429	24 913 487	1 085 119	1 355 467	+	270 348	2 265	6 523
1951.	10 994 491	4 851 889	37 198 345	32 514 265	1 987 091	1 769 002	-	218 089	3 383	6 701
1952.	11 394 706	4 100 109	37 178 622	26 064 993	1 980 747	1 418 117	-	562 630	3 263	6 357
1953.	11 792 027	4 377 808	25 152 079	32 047 276	1 318 667	1 539 120	+	220 654	2 133	7 320
1954.	13 345 456	4 289 556	55 238 775	42 967 571	1 633 539	1 561 836	-	71 703	4 139	10 017
1955.	13 945 384	6 186 066	60 225 657	54 521 072	1 306 835	1 423 246	+	116 411	4 319	8 814
1956.	13 948 199	5 751 304	71 596 808	59 474 292	1 233 879	1 482 020	+	248 141	5 133	10 341
1955:										
II	962 544	441 957	4 051 714	3 320 907	102 985	90 658	-	12 327	4 209	7 514
III	977 897	493 578	4 605 572	3 842 779	109 417	101 246	-	8 171	4 710	7 786
IV	1 613 656	612 865	5 300 424	4 307 651	113 834	112 243	-	1 591	3 285	7 029
V	1 170 679	447 603	4 796 187	3 248 168	100 506	83 625	-	16 881	4 097	7 257
VI	984 903	485 241	4 504 981	4 514 296	95 893	118 923	+	23 030	4 574	9 303
VII	1 058 477	554 376	4 685 403	4 566 914	101 711	116 742	+	15 031	4 427	8 238
VIII	1 347 078	537 220	5 698 731	4 448 580	120 865	112 764	-	8 101	4 229	8 281
IX	1 282 714	572 674	5 146 129	6 266 403	101 976	162 170	+	60 194	4 010	10 942
X	1 148 776	521 823	4 844 923	6 105 150	99 106	157 604	+	58 498	4 217	11 700
XI	933 639	552 923	4 860 233	5 549 751	99 265	139 398	+	40 133	5 205	10 037
XII	1 261 555	556 767	6 393 562	4 849 672	122 563	122 276	-	287	5 068	8 710
1956:										
I	1 169 422	500 496	5 092 870	4 016 607	96 276	102 268	+	5 992	4 355	8 025
II	1 208 715	490 271	5 262 276	5 293 918	99 631	137 828	+	38 197	4 354	10 798
III	1 016 700	450 610	5 071 906	4 145 197	90 183	106 875	+	16 692	4 989	9 199
IV	1 100 905	432 348	5 394 905	3 945 701	97 206	100 769	+	3 563	4 900	9 126
V	986 408	533 371	4 331 114	5 147 223	76 744	130 613	+	53 869	4 391	9 650
VI	1 125 115	441 113	4 964 618	5 545 807	88 182	139 858	+	51 676	4 413	12 572
VII	1 028 556	459 989	5 234 323	5 326 925	88 911	129 722	+	40 811	5 089	11 581
VIII	1 453 279	438 165	7 316 991	5 351 338	126 716	131 345	+	4 629	5 035	12 213
IX	1 245 908	528 281	6 319 940	5 049 867	100 269	123 103	+	28 834	5 072	9 559
X	1 232 413	417 853	6 204 429	4 669 992	105 086	114 793	+	9 707	5 034	11 176
XI	1 266 404	463 021	8 967 395	5 141 258	141 911	124 244	-	17 667	7 084	11 104
XII	1 114 374	595 786	7 436 041	5 840 459	122 764	140 602	+	17 838	6 673	9 803
1957:										
I	1 135 409	449 092	6 104 409	5 742 210	104 227	139 471	+	35 244	5 376	12 786

II - RESUMO, SEGUNDO AS GRANDES CLASSES - JANEIRO 1956/1957

GRANDES CLASSES	EXPORTAÇÃO		IMPORTAÇÃO	
	1956	1957	1956	1957

Quantidade (t)

Animais vivos	-	-	20	115
Matérias primas em bruto e preparadas	390 822	297 400	950 362	957 886
Gêneros alimentícios e bebidas	107 570	149 943	105 807	61 302
Produtos químicos, farmacêuticos e semelhantes ..	1 298	516	60 057	53 934
Maquinaria e veículos	348	58	12 694	18 826
Manufaturas (segundo a matéria prima)	263	870	39 880	42 692
Manufaturas diversas	10	45	532	482
Ouro. Moedas. Transações especiais	185	260	70	172
TOTAL	500 496	449 092	1 169 422	1 135 409

Valor a bordo no Brasil em Cr\$ 1 000

Animais vivos	14	153	6 355	3 968
Matérias primas em bruto e preparadas	978 284	1 266 558	1 735 935	2 147 482
Gêneros alimentícios e bebidas	2 967 262	4 396 978	595 361	508 527
Produtos químicos, farmacêuticos e semelhantes ..	45 686	39 547	710 843	726 305
Maquinaria e veículos	13 217	10 072	1 369 491	1 826 508
Manufaturas (segundo a matéria prima)	3 281	15 924	517 912	695 072
Manufaturas diversas	1 596	4 494	154 103	151 917
Ouro. Moedas. Transações especiais	7 267	8 484	2 870	44 630
TOTAL	4 016 607	5 742 210	5 092 870	6 104 409

Valor médio (Cr\$/t)

Animais vivos	341 950	947 739	317 750	34 504
Matérias primas em bruto e preparadas	2 503	4 259	1 822	2 242
Gêneros alimentícios e bebidas	27 584	29 324	5 627	8 295
Produtos químicos, farmacêuticos e semelhantes ..	35 186	76 564	11 836	13 467
Maquinaria e veículos	38 029	174 144	107 885	97 021
Manufaturas (segundo a matéria prima)	12 485	18 312	12 987	16 281
Manufaturas diversas	162 543	98 921	289 667	315 180
Ouro. Moedas. Transações especiais	39 180	32 647	41 000	259 477
TOTAL	8 025	12 786	4 355	5 376

Fonte - Serviço de Estatística Econômica e Financeira.

III-RESUMO DA IMPORTAÇÃO, SEGUNDO OS PRINCIPAIS PAÍSES - JANEIRO 1956/1957

	J A N E I R O	
	1956	1957

Quantidade (t)

Estados Unidos	116 992	172 205
Alemanha	9 711	15 284
Venezuela	329 855	398 880
Suécia	8 845	12 880
Tchecoslováquia	7 673	5 993
Finlândia	5 674	25 009
Argentina	45 170	43 619
Coveite (Kwait)	104 599	173 606
Japão	8 653	4 842
Antilhas Holandesas	244 995	101 682
Outros países	287 255	181 409
TOTAL	1 169 422	1 135 409

Valor a bordo no Brasil em Cr\$ 1 000

Estados Unidos	1 280 819	1 607 928
Alemanha	289 367	632 640
Venezuela	287 007	469 454
Suécia	186 235	296 945
Tchecoslováquia	191 144	273 193
Finlândia	46 388	259 321
Argentina	186 130	213 442
Coveite (Kwait)	77 142	205 697
Japão	196 293	198 672
Antilhas Holandesas	497 196	184 762
Outros países	1 855 149	1 762 355
TOTAL	5 092 870	6 104 409

III - RESUMO DA IMPORTAÇÃO, SEGUNDO OS PRINCIPAIS PAÍSES - JANEIRO 1956/1957

(conclusão)

PAÍSES	JANEIRO	
	1956	1957
<u>Valor a bordo no Brasil em US\$ 1 000</u>		
Estados Unidos	21 354	28 070
Alemanha	4 832	9 160
Venezuela	7 879	10 139
Suécia	3 049	5 203
Tchecoslováquia	3 407	3 674
Finlândia	1 392	5 131
Argentina	5 455	4 376
Coveite (Kwait)	2 281	3 822
Japão	2 697	2 287
Antilhas Holandesas	8 531	3 876
Outros países	35 399	28 489
TOTAL	96 276	104 227

% do valor em dólares sobre o total da importação

Estados Unidos	22,18	26,93
Alemanha	5,02	8,79
Venezuela	8,18	9,73
Suécia	3,17	4,99
Tchecoslováquia	3,54	3,53
Finlândia	1,44	4,92
Argentina	5,67	4,20
Coveite (Kwait)	2,37	3,67
Japão	2,80	2,19
Antilhas Holandesas	8,86	3,72
Outros países	36,77	27,33
TOTAL	100,00	100,00

Fonte - Serviço de Estatística Econômica e Financeira.

IV - RESUMO DA IMPORTAÇÃO, SEGUNDO AS UNIDADES DA FEDERAÇÃO - JANEIRO 1956/1957

UNIDADES DA FEDERAÇÃO	QUANTIDADE (t)		VALOR A BORDO NO BRASIL (Cr\$ 1 000)	
	1956	1957	1956	1957
<u>NORTE</u>				
Território de Rondônia	-	-	-	-
Território do Acre	-	-	-	-
Amazonas	2 206	64 632	10 017	91 558
Território do Rio Branco	-	-	-	-
Pará	26 962	16 985	67 608	52 778
Território do Amapá	2 826	338	15 399	4 898
<u>NORDESTE</u>				
Maranhão	287	340	9 021	6 164
Piauí	2	3	104	119
Ceará	11 555	9 737	32 129	25 214
Rio Grande do Norte	7 358	4 498	15 957	12 957
Paraíba	6 971	2 560	7 554	3 550
Pernambuco	90 018	40 164	246 031	204 329
Alagoas	2 936	3 479	15 861	15 645
<u>LESTE</u>				
Sergipe	-	0	-	1
Bahia	20 469	19 255	106 245	97 004
Minas Gerais	1	1	251	204
Espírito Santo	2 545	4 383	27 489	34 345
Rio de Janeiro	547	2 742	2 429	9 785
Distrito Federal	329 034	343 023	1 679 928	1 900 375
<u>SUL</u>				
São Paulo	550 784	565 553	2 433 487	3 226 120
Paraná	22 927	11 189	50 725	35 774
Santa Catarina	4 310	3 023	27 677	19 482
Rio Grande do Sul	87 168	43 504	342 626	364 062
<u>CENTRO-OESTE</u>				
Mato Grosso	516	0	2 332	45
Goias	-	-	-	-
BRASIL	1 169 422	1 135 409	5 092 870	6 104 409

COMÉRCIO EXTERIOR DO BRASIL

V - RESUMO DA IMPORTAÇÃO, SEGUNDO AS PRINCIPAIS MERCADORIAS - JANEIRO 1956/1957

MERCADORIAS	JANEIRO	
	1956	1957
<u>Quantidade (t)</u>		
Combustíveis, lubrificantes, óleos minerais e seus produtos ...	908 423	886 624
Petróleo em bruto ou cru	349 307	500 091
Óleos combustíveis (Fuel e Diesel)	358 947	228 320
Óleos lubrificantes	15 074	20 748
Querosene	51 454	37 795
Carvão de pedra e betuminoso	23 379	74 709
Gasolina	106 695	15 736
Máquinas seus pertences e acessórios	9 227	10 402
Máquinas-ferramentas e outras máquinas para trabalhar metais, exclusive pneumáticas	908	917
Tratores, exclusive a vapor (1)	585	1 517
Produtos químicos, farmacêuticos e semelhantes	60 057	53 934
Corantes de anilina	94	129
Soda cáustica	10 086	7 823
Veículos, seus pertences e acessórios	3 467	8 424
Chassis com motores para ônibus, caminhões e semelhantes (2)	1 265	2 194
Caminhões, ambulâncias e semelhantes (3)	293	660
Pertences e acessórios para automóveis de passageiros, cami- nhões, ônibus e semelhantes	316	387
Manufaturas de metais	18 422	25 463
Fôlha-de-flandres	5 714	6 720
Celulose para fabricação de papel	4 401	25 098
Trigo em grão	78 045	48 195
Cobre em lingotes, linguados e pães não trabalhados	845	1 661
Alumínio em lingotes, linguados e pães não trabalhados	1 576	1 687
Bacalhau	3 016	1 942
Malte ou cevada torrefata	6 800	3 014
Outras mercadorias	75 143	68 965
TOTAL	1 169 422	1 135 409

Valor a bordo no Brasil em Cr\$ 1 000

Combustíveis, lubrificantes, óleos minerais e seus produtos ...	1 207 906	1 252 289
Petróleo em bruto ou cru	266 411	627 388
Óleos combustíveis (Fuel e Diesel)	293 507	213 179
Óleos lubrificantes	115 108	125 095
Querosene	100 795	85 289
Carvão de pedra e betuminoso	22 030	73 158
Gasolina	385 451	55 440
Máquinas seus pertences e acessórios	1 062 821	1 186 103
Máquinas-ferramentas e outras máquinas para trabalhar metais, exclusive pneumáticas	67 185	102 231
Tratores, exclusive a vapor	43 511	98 943
Produtos químicos, farmacêuticos e semelhantes	710 843	726 305
Corantes de anilina	40 550	51 279
Soda cáustica	72 336	48 109
Veículos, seus pertences e acessórios	306 670	640 405
Chassis com motores para ônibus, caminhões e semelhantes ...	118 845	284 482
Caminhões, ambulâncias e semelhantes	28 454	84 251
Pertences e acessórios para automóveis de passageiros, cami- nhões, ônibus e semelhantes	37 547	41 829
Manufaturas de metais	351 982	541 528
Fôlha-de-flandres	89 112	126 483
Celulose para fabricação de papel	58 450	275 557
Trigo em grão	171 922	150 942
Cobre em lingotes, linguados e pães não trabalhados	46 928	103 430
Alumínio em lingotes, linguados e pães não trabalhados	78 707	95 173
Bacalhau	90 531	64 535
Malte ou cevada torrefata	107 789	43 781
Outras mercadorias	898 321	1 024 361
TOTAL	5 092 870	6 104 409
As quantidades correspondem, respectivamente, a (1) 190, 526; (2) 608, 1 470; (3) 184 e 642 unidades.		

V - RESUMO DA IMPORTAÇÃO, SEGUNDO AS PRINCIPAIS MERCADORIAS - JANEIRO 1956/1957

(conclusão)

MERCADORIAS	JANEIRO	
	1956	1957
<u>Valor a bordo no Brasil em US\$ 1 000</u>		
Combustíveis, lubrificantes, óleos minerais e seus produtos..	26 499	25 557
Petróleo em bruto ou cru	7 690	11 657
Óleos combustíveis (Fuel e Diesel)	8 679	6 303
Óleos lubrificantes	2 140	2 346
Querosene	1 873	1 585
Carvão de pedra e betuminoso	519	1 666
Gasolina	5 106	856
Máquinas, seus pertences e acessórios	17 648	19 642
Máquinas-ferramentas e outras máq. p/trabalhar metais, ex- clusive pneumáticas	1 463	1 707
Tratores, exclusiva a vapor	614	1 647
Produtos químicos, farmacêuticos e semelhantes	11 084	10 882
Corantes de anilina	452	586
Soda caustica	1 090	793
Veículos, seus pertences e acessórios	4 656	6 298
Chassis c/motores p/ônibus, caminhões e semelhantes	1 929	3 464
Caminhões, ambulâncias e semelhantes	358	910
Pertences e acessórios p/automóveis de passageiros, cami- nhões, ônibus e semelhantes	376	466
Manufaturas de metais	5 723	7 739
Fôlha-de-flandrea	1 125	1 726
Celulose para fabricação de papel	920	4 530
Trigo em grão	6 658	3 445
Cobre em lingotes, linguados e pães não trabalhados	914	1 605
Alumínio em lingotes, linguados e pães não trabalhados	1 306	1 158
Bacalhau	1 798	1 120
Malte ou cevada torrefata	1 357	590
Outras mercadorias	17 713	21 661
TOTAL	96 276	104 227

% do valor em dólares s/o total da importação

Combustíveis, lubrificantes, óleos minerais e seus produtos..	27,52	24,52
Petróleo em bruto ou cru	7,99	11,18
Óleos combustíveis (Fuel e Diesel)	9,01	6,05
Óleos lubrificantes	2,22	2,25
Querosene	1,95	1,52
Carvão de pedra e betuminoso	0,54	1,60
Gasolina	5,30	0,82
Máquinas, seus pertences e acessórios	18,33	18,85
Máquinas-ferramentas e outras máq. p/trabalhar metais, ex- clusive pneumáticas	1,52	1,64
Tratores, exclusiva a vapor	0,64	1,58
Produtos químicos, farmacêuticos e semelhantes	11,51	10,44
Corantes de anilina	0,47	0,56
Soda cáustica	1,13	0,76
Veículos, seus pertences e acessórios	4,84	6,04
Chassis c/motores p/ônibus, caminhões e semelhantes	2,00	3,32
Caminhões, ambulâncias e semelhantes	0,37	0,87
Pertences e acessórios p/automóveis de passageiros, cami- nhões, ônibus e semelhantes	0,39	0,45
Manufaturas de metais	5,94	7,42
Fôlha-de-flandres	1,17	1,66
Celulose para fabricação de papel	0,96	4,35
Trigo em grão	6,91	3,31
Cobre em lingotes, linguados e pães não trabalhados	0,95	1,54
Alumínio em lingotes, linguados e pães não trabalhados	1,36	1,11
Bacalhau	1,87	1,07
Malte ou cevada torrefata	1,41	0,57
Outras mercadorias	18,40	20,78
TOTAL	100,00	100,00

COMÉRCIO EXTERIOR DO BRASIL

VI - CUSTO E PRETE DAS MERCADORIAS IMPORTADAS, SEGUNDO OS PAÍSES DE PROCEDÊNCIA, PORTOS DE DESTINO E BANDEIRAS DE TRANSPORTE - JANEIRO 1956/1957

Valor em US\$ 1 000

ESPECIFICAÇÃO	CUSTO NO PAÍS DE PROCEDÊNCIA		PRETE E OUTRAS DESPESAS		% DO PRETE S/O VALOR A BORDO NO BRASIL	
	1956	1957	1956	1957	1956	1957
<u>Países de procedência</u>						
Estados Unidos	17 349	24 030	4 006	4 040	18,8	14,4
Venezuela	6 203	7 543	1 677	2 596	21,3	25,6
Kuwait	1 333	2 232	948	1 530	41,6	41,6
Antilhas Holandesaas	6 926	2 969	1 605	906	18,8	23,4
Alemanha	4 314	8 357	518	802	10,7	8,8
Finlândia	1 212	4 414	179	716	12,9	14,0
Argentina	3 654	3 740	1 801	636	33,0	14,5
Arábia Saudita	1 337	1 105	655	585	32,9	34,6
Suécia	2 735	4 715	314	487	10,3	9,4
Tchecoalovaquia	3 005	3 264	402	410	11,8	11,2
Holanda	490	1 231	99	261	16,8	17,5
França	3 741	2 185	440	255	10,5	10,5
Japão	2 300	2 039	397	248	14,7	10,8
Outros países	25 278	20 334	3 358	2 537	11,7	11,1
TOTAL	79 877	88 158	16 399	16 069	17,0	15,4
<u>Portos de destino</u>						
Santos	35 933	41 373	7 490	7 725	17,2	15,7
Rio de Janeiro	27 371	29 242	4 505	5 272	14,1	15,3
Porto Alegre	2 056	3 377	1 241	573	37,6	14,5
Recife	4 029	3 142	965	567	19,3	15,3
Rio Grande	2 016	2 448	579	457	22,3	15,7
Salvador	2 283	1 808	416	314	15,4	14,8
Manaus	256	1 394	50	280	16,4	16,7
Belém	1 291	1 217	226	188	14,9	13,4
Vitória	635	952	63	138	9,0	12,7
Paranaguá	710	502	228	117	24,3	18,9
Outros portos	3 297	2 703	636	438	16,2	17,1
TOTAL	79 877	88 158	16 399	16 069	17,0	15,4
<u>Bandeiras de transporte</u>						
Norueguesa	11 138	11 369	2 622	2 855	19,1	20,1
Liberiana	2 129	4 595	520	2 267	19,6	33,0
Brasileira	13 314	15 823	2 075	1 845	13,5	10,4
Americana	11 140	13 032	3 152	1 815	22,1	12,2
Inglêsa	4 761	4 008	749	902	13,6	18,4
Sueca	5 993	6 949	980	849	14,1	10,9
Alema	4 320	6 922	573	798	11,7	10,3
Argentina	4 821	3 965	1 882	703	28,1	15,1
Dinamarquesa	2 358	2 303	762	698	24,4	23,3
Holandesa	5 209	4 618	887	657	14,6	12,5
Panamense	1 554	1 013	343	615	18,1	37,8
Finlandesa	265	2 071	52	451	16,4	17,9
Outras bandeiras	12 875	11 489	1 802	1 614	12,3	12,3
TOTAL	79 877	88 157	16 399	16 069	17,0	15,4

VII - RESUMO DA EXPORTAÇÃO, SEGUNDO OS PRINCIPAIS PAÍSES - JANEIRO 1956/1957

D E S T I N O	JANEIRO	
	1956	1957

Quantidade (t)

Estados Unidos	257 435	189 185
Argentina	21 893	53 656
Japão	22 581	14 807
França	7 480	18 378
Alemanha	47 078	19 463
Grã-Bretanha	74 831	61 615
Holanda	12 686	15 442
Itália	3 151	4 069
Dinamarca	2 197	2 264
Noruega	2 613	2 102
Outros países	48 551	68 111
TOTAL	500 496	449 092

Valor a bordo no Brasil em Cr\$ 1 000

Estados Unidos	2 160 617	3 135 486
Argentina	142 975	353 435
Japão	141 845	335 813
França	167 387	275 652
Alemanha	240 541	273 658
Grã-Bretanha	118 401	162 800
Holanda	139 505	149 229
Itália	75 773	125 946
Dinamarca	82 668	91 633
Noruega	18 462	91 523
Outros países	728 433	747 035
TOTAL	4 016 607	5 742 210

VII - RESUMO DA EXPORTAÇÃO, SEGUNDO OS PRINCIPAIS PAÍSES - JANEIRO 1956/1957

(conclusão)

D E S T I N O	JANEIRO	
	1956	1957
<u>Valor a bordo no Brasil em US\$ 1 000</u>		
Estados Unidos	55 617	81 376
Argentina	3 813	7 306
Japão	3 273	6 529
França	4 368	5 855
Alemanha	5 824	6 621
Grã-Bretanha	2 598	3 092
Holanda	3 366	3 485
Itália	2 035	3 131
Dinamarca	2 315	2 570
Noruega	441	2 572
Outros países	18 618	16 934
TOTAL	102 268	139 471

% do valor em dólares s/o total da exportação

Estados Unidos	54,38	58,35
Argentina	3,73	5,24
Japão	3,20	4,68
França	4,27	4,20
Alemanha	5,70	4,75
Grã-Bretanha	2,54	2,22
Holanda	3,29	2,50
Itália	1,99	2,24
Dinamarca	2,26	1,84
Noruega	0,43	1,84
Outros países	18,21	12,14
TOTAL	100,00	100,00

VIII - RESUMO DA EXPORTAÇÃO, SEGUNDO AS UNIDADES DA FEDERAÇÃO - JANEIRO 1956/1957

UNIDADES DA FEDERAÇÃO	QUANTIDADE (t)		VALOR A BORDO NO BRASIL (Cr\$ 1 000)	
	1956	1957	1956	1957
<u>NORTE</u>				
Território de Rondônia	-	-	-	-
Território de Acre	-	-	-	-
Amazonas	33	175	1 647	5 795
Território do Rio Branco	-	-	-	-
Pará	3 108	3 061	11 496	21 512
Território do Amapá	-	-	-	-
<u>NORDESTE</u>				
Maranhão	70	27	3 977	1 982
Piauí	448	666	29 030	46 683
Ceará	1 639	1 832	52 172	100 671
Rio Grande do Norte	1 889	601	16 273	16 182
Paraíba	8 662	7 215	61 996	65 506
Pernambuco	6 508	9 163	80 716	120 678
Alagoas	8 000	-	33 402	-
<u>LESTE</u>				
Sergipe	-	-	-	-
Bahia	17 303	21 874	382 993	486 944
Minas Gerais	-	-	7	13
Espírito Santo	187 057	200 598	211 270	295 086
Rio de Janeiro	657	1 124	21 909	43 239
Distrito Federal	155 679	38 760	774 139	675 677
<u>SUL</u>				
São Paulo	51 167	77 137	1 590 468	2 355 025
Paraná	20 254	38 385	507 355	899 241
Santa Catarina	16 143	19 612	67 417	102 009
Rio Grande do Sul	21 879	27 151	170 340	470 723
<u>CENTRO-OESTE</u>				
Mato Grosso	-	1 711	-	35 244
Goiás	-	-	-	-
BRASIL	500 496	449 092	4 016 607	5 742 210

IX - RESUMO DA EXPORTAÇÃO, SEGUNDO AS PRINCIPAIS MERCADORIAS - JANEIRO 1956/1957

MERCADORIAS	JANEIRO	
	1956	1957
<u>Quantidade (t)</u>		
Café em grão (1)	75 307	100 005
Cacau em amêndoas	10 207	15 311
Lã em bruto	800	2 367
Tábuas de pinho, serradas, splainadas e simplesmente preparadas ...	29 002	44 464
Hematita	262 559	214 467
Cera de carnaúba	1 269	1 473
Fumo em folhas	2 207	3 038
Algodão em rama	6 794	3 735
Óleo de mamona "Palma-cristi" ou ricino	3 063	3 503
Sisal ou agave n.e.	11 953	8 414
Manteiga de cacau	483	1 214
Bananas	2 912	18 126
Mate cancheado	1 874	3 482
Mate beneficiado	1 605	2 557
Carne de boi congelada	122	1 207
Açúcar de cana	10 050	4 811
Favas de soja para extração de óleo	4 316	2 749
Mentol	9	23
Torta de cacau	465	1 438
Mamona, "Palma-cristi" ou ricino para extração de óleo	2 691	1 595
Castanhas-do-pará, para alimentação	93	200
Cloreto de cério	500	400
Bucha de sisal (2)	1 550
Resíduos de algodão	238	332
Berilo	64	305
Outros produtos	71 913	12 326
TOTAL	500 496	449 092

Valor a bordo no Brasil em Cr\$ 1 000

Café em grão	2 533 894	3 736 023
Cacau em amêndoas	270 080	337 628
Lã em bruto	55 786	284 665
Tábuas de pinho, serradas, splainadas e simplesmente preparadas ...	94 009	195 637
Hematita	153 549	154 916
Cera de carnaúba	84 341	126 670
Fumo em folhas	60 492	99 840
Algodão em rama	177 369	80 137
Óleo de mamona "Palma-cristi" ou ricino	31 246	79 879
Sisal ou agave n.e.	86 223	74 805
Manteiga de cacau	23 880	66 587
Bananas	6 127	62 928
Mate cancheado	21 518	42 000
Mate beneficiado	21 163	35 963
Carne de boi congelada	2 445	27 800
Açúcar de cana	41 961	26 554
Favas de soja para extração de óleo	16 347	15 269
Mentol	5 619	15 161
Torta de cacau	12 199	14 300
Mamona, "Palma-cristi" ou ricino para extração de óleo	10 354	13 051
Castanhas-do-pará, para alimentação	4 985	11 526
Cloreto de cério	9 119	10 720
Bucha de sisal (2)	10 490
Resíduos de algodão	5 070	8 597
Berilo	1 163	7 681
Outros produtos	287 668	203 403
TOTAL	4 016 607	5 742 210

(1) As quantidades correspondem, respectivamente, a 1 255 116 e 1 666 751 sacas.

(2) Classe aberta em 1957. Até 1956, incluída em "Sisal ou Agave".

IX - RESUMO DA EXPORTAÇÃO, SEGUNDO AS PRINCIPAIS MERCADORIAS - JANEIRO 1956/1957

(conclusão)

MERCADORIAS	JANEIRO	
	1956	1957
<u>Valor a bordo no Brasil em US\$ 1 000</u>		
Café em grão	69 226	101 494
Cacau em amêndoas	6 321	7 833
Lã em bruto	1 180	5 394
Tabuas de pinho, serradas, aplainadas e simplesmente preparadas	2 618	3 567
Hematita	3 072	2 830
Cera de carnaúba	1 689	2 306
Fumo em folhas	1 424	1 635
Algodão em rama	4 267	1 870
Óleo de mamona "Palma-cristi" ou ricino	637	1 192
Sisal ou agave n.e.	1 727	1 125
Manteiga de cacau	477	1 215
Bananas	171	1 153
Mate cancheado	449	775
Mate beneficiado	440	675
Carne de boi congelada	51	421
Açúcar de cana	874	396
Favas de soja para extração de óleo	391	286
Mentol	112	276
Torta de cacau	252	335
Mamona, "Palma-cristi" ou ricino para extração de óleo	241	237
Castanhas-do-pará, para alimentação	100	177
Cloreto de cério	190	160
Bucha de sisal	157
Resíduos de algodão	105	158
Berilo	23	115
Outros produtos	6 231	3 689
TOTAL	102 268	139 471
<u>% de valor em dólares s/o total da exportação</u>		
Café em grão	67,69	72,77
Cacau em amêndoas	6,18	5,62
Lã em bruto	1,15	3,87
Tabuas de pinho, serradas, aplainadas e simplesmente preparadas	2,56	2,56
Hematita	3,00	2,03
Cera de carnaúba	1,65	1,65
Fumo em folhas	1,39	1,17
Algodão em rama	4,17	1,34
Óleo de mamona "Palma-cristi" ou ricino	0,62	0,85
Sisal ou agave n.e.	1,69	0,81
Manteiga de cacau	0,47	0,87
Bananas	0,17	0,83
Mate cancheado	0,44	0,56
Mate beneficiado	0,43	0,48
Carne de boi congelada	0,05	0,30
Açúcar de cana	0,86	0,28
Favas de soja para extração de óleo	0,38	0,21
Mentol	0,11	0,20
Torta de cacau	0,25	0,24
Mamona "Palma-cristi" ou ricino para extração de óleo	0,24	0,17
Castanhas-do-pará, para alimentação	0,10	0,13
Cloreto de cério	0,19	0,12
Bucha de sisal	0,11
Resíduos de algodão	0,10	0,11
Berilo	0,02	0,08
Outros produtos	6,09	2,64
TOTAL	100,00	100,00

I - EXPORTAÇÃO DE CAFÉ, SEGUNDO OS CONTINENTES E PAÍSES DE DESTINO

Janeiro 1956/1957

CONTINENTES E PAÍSES DE DESTINO	QUANTIDADE (Sacas de 60 kg)		VALOR (Cr\$ 1 000)	
	1956	1957	1956	1957
	ÁFRICA	7 408	10 034	10 860
Egito	135	-	219	-
Marrocoa Francêa	3 758	1 069	4 832	1 899
Moçambique	-	120	-	247
Somália Italiana	250	-	603	-
Sudoeste Africano	75	25	146	49
Tanger	100	-	242	-
Tunisia	435	563	558	953
União Sul-Africana	2 655	8 257	4 260	15 908
AMÉRICA CENTRAL	25	85	47	188
Curaçao	25	85	47	188
AMÉRICA DO NORTE	842 626	1 221 717	1 698 243	2 711 702
Canadá	17 335	17 780	37 157	41 415
Estados Unidos	825 291	1 203 937	1 661 086	2 670 287
AMÉRICA DO SUL	41 004	52 218	65 875	114 671
Argentina	28 272	40 616	48 640	90 724
Chile	9 052	5 802	12 210	12 436
Uruguai	3 680	5 800	5 025	11 511
ÁSIA	2 579	19 368	5 335	37 120
Chipre	245	2 333	432	4 426
Filipinas	250	606	519	1 466
Japão	1 034	630	2 714	1 682
Líbano	-	1 584	-	2 888
Síria	250	5 783	391	9 737
Transjordânia	800	100	1 279	225
Turquia	-	8 332	-	16 696
EUROPA	361 474	361 584	753 534	849 310
Alemanha	49 425	73 438	117 208	181 107
Áustria	4 599	1 808	10 197	3 529
Belgo-Luxemburguesa, U.E.	22 613	11 644	48 351	26 281
Dinamarca	35 162	35 458	78 132	87 017
Espanha	500	3 000	894	6 828
Finlândia	59 496	10 125	111 850	22 032
França	65 017	64 930	109 617	131 132
Gibraltar	1 225	1 000	1 269	1 537
Grã-Bretanha	4 700	7 225	9 671	15 608
Grecia	6 653	14 700	11 774	28 980
Holanda	23 361	27 669	52 293	65 256
Hungria	628	1 135	1 337	2 276
Islândia	300	-	571	-
Itália	23 596	39 515	50 676	93 621
Iugoslávia	10 065	-	20 640	-
Malta	40	-	52	-
Noruega	200	34 863	498	91 224
Polónia	-	3 333	-	10 650
Suécia	45 230	21 586	107 177	58 478
Suiça	-	155	-	433
Tchecoalvêquia	8 664	10 000	21 327	23 321
OCEÂNIA	-	1 745	-	3 976
Austrália	-	1 745	-	3 976
TOTAL	1 255 116	1 666 751	2 533 894	3 736 023

Fonte - Instituto Brasileiro do Café.

I - RESUMO 1938/DEZEMBRO 1955

ANOS E MESES	QUANTIDADE (t)			VALOR (Cr\$ 1 000)			% MERCADORIAS NACIONAIS S/TOTAL		VALOR UNITÁRIO (Cr\$/t)		
	Total	Nacional	Naciona lizada	Total	Nacional	Naciona lizada	Quantidade	Valor	Total	Nacio nal	Nacio- naliza da
1938..	2 606 695	2 448 040	158 655	4 100 427	3 599 163	501 264	93,91	87,78	1 573	1 470	3 159
1939..	2 892 550	2 725 083	167 467	4 528 417	3 903 549	624 868	94,21	86,20	1 566	1 432	3 731
1948..	3 948 895	3 528 184	420 711	17 985 441	15 696 427	2 289 014	89,35	87,76	4 555	4 449	5 441
1949..	4 015 553	3 684 800	330 753	19 446 741	17 337 520	109 221	91,76	89,15	4 843	4 705	6 377
1950..	4 190 348	3 914 730	275 618	20 882 181	18 995 023	1 887 158	93,42	90,96	4 983	4 852	6 847
1951..	4 774 683	4 450 094	324 589	25 870 069	23 389 038	2 481 031	93,20	90,41	5 418	5 256	7 644
1952..	4 714 827	4 454 773	260 054	24 982 303	23 000 843	1 981 460	94,48	92,07	5 299	5 162	7 619
1953..	4 817 933	4 584 136	233 797	30 070 612	28 257 991	1 812 621	95,15	93,97	6 241	6 164	7 753
1954..	5 100 644	4 779 875	320 769	39 266 602	36 533 933	2 732 669	93,71	93,04	7 698	7 643	8 519
1955(?)	5 404 004	5 100 113	303 891	48 513 037	45 265 361	3 247 676	94,38	93,31	8 977	8 875	10 687
1954:											
I..	423 121	402 845	20 276	2 715 630	2 543 492	172 138	95,21	93,66	6 418	6 314	8 490
II..	423 495	405 209	18 286	2 820 823	2 655 257	165 566	95,68	94,13	6 661	6 653	9 054
III..	451 335	426 759	24 576	2 925 747	2 729 265	196 482	94,55	93,28	6 482	6 395	7 937
IV..	420 446	392 529	27 917	3 255 124	3 024 483	230 641	93,36	92,91	7 742	7 705	8 262
V..	433 273	411 842	21 431	2 954 774	2 776 661	178 113	95,05	93,97	6 820	6 742	8 311
VI..	444 706	414 888	29 818	3 428 807	3 171 817	256 990	93,30	92,50	7 710	7 645	8 619
VII..	417 003	391 949	25 054	3 481 405	3 248 785	232 620	93,99	93,31	8 349	8 289	9 285
VIII..	430 216	401 677	28 539	3 165 954	2 928 678	237 276	93,37	92,51	7 359	7 291	8 314
IX..	372 536	344 197	28 339	3 290 180	3 032 086	258 094	92,39	92,16	8 832	8 809	9 107
X..	403 147	371 252	31 895	3 802 109	3 519 479	282 630	92,09	92,57	9 431	9 480	8 861
XI..	425 208	393 480	31 728	3 492 829	3 233 521	259 308	92,54	92,58	8 214	8 218	8 173
XII..	456 158	423 248	32 910	3 933 220	3 670 409	262 811	92,79	93,32	8 622	8 672	7 986
1955(?)											
I..	365 971	342 041	23 930	3 311 463	3 099 156	212 307	93,46	93,59	9 048	9 061	8 872
II..	372 867	349 144	23 723	3 618 766	3 368 819	249 947	93,36	93,09	9 705	9 649	10 536
III..	483 767	448 117	35 650	4 088 781	3 819 296	269 485	92,63	93,41	8 453	8 523	7 559
IV..	419 077	384 333	34 744	3 943 398	3 637 103	306 295	91,71	92,23	9 410	9 463	8 816
V..	462 948	440 044	22 904	4 168 830	3 930 736	238 094	95,05	94,29	9 005	8 933	10 395
VI..	451 151	423 102	28 049	4 192 544	3 850 559	341 985	93,78	91,84	9 293	9 101	21 964
VII..	479 907	452 010	27 897	4 089 226	3 799 107	290 119	94,19	92,91	8 521	8 405	10 400
VIII..	478 590	451 059	27 531	4 053 888	3 746 460	307 428	94,25	92,42	8 470	8 306	11 167
IX..	439 576	420 922	18 654	3 822 396	3 601 815	220 581	95,76	94,23	8 696	8 557	11 825
X..	488 436	463 744	24 692	4 528 327	4 211 707	316 620	94,94	93,01	9 271	9 643	12 823
XI..	457 808	440 100	17 708	3 909 965	3 701 055	208 910	96,13	94,66	8 541	8 410	11 797
XII..	503 906	485 497	18 409	4 785 453	4 499 548	285 905	96,35	94,03	9 497	9 268	15 531

COMÉRCIO DE CABOTAGEM

II - RESUMO POR UNIDADES DA FEDERAÇÃO, SEGUNDO A ORIGEM DAS MERCADORIAS

Dezembro de 1955

UNIDADES DA FEDERAÇÃO	IMPORTAÇÃO			EXPORTAÇÃO		
	Totais	Nacionais	Nacionali- zadas	Totais	Nacionais	Nacionali- zadas
<u>Quantidade (t)</u>						
Território de Rondônia	1 043	935	108	293	256	37
Território do Acre	2 671	1 668	1 003	694	694	-
Amazons	7 822	5 949	1 873	4 486	4 173	313
Território do Rio Branco	286	146	140	45	45	-
Pará	15 014	13 889	1 125	17 255	12 233	5 022
Território do Amapá	374	374	-	154	154	-
Maranhão	6 277	4 365	1 912	10 169	10 169	-
Piauí	1 130	997	133	1 537	1 537	-
Ceará	12 084	11 080	1 004	9 152	8 937	215
Rio Grande do Norte	4 731	4 408	323	58 522	58 521	1
Paraíba	4 884	4 580	304	17 042	17 042	-
Pernambuco	29 860	28 181	1 679	63 932	63 434	498
Alagoas	2 685	2 560	125	17 772	17 426	346
Território de F.Noronha	4	4	-	-	-	-
Sergipe	1 852	1 025	827	3 825	3 823	2
Bahia	17 780	16 983	797	17 287	17 062	225
Espírito Santo	14 278	13 623	655	4 169	4 146	23
Rio de Janeiro	8 514	8 514	0	1 179	1 173	6
Distrito Federal	156 315	155 622	693	43 438	33 991	9 447
São Paulo	131 999	131 799	200	51 029	48 942	2 087
Paraná	18 217	18 111	106	8 111	8 087	24
Santa Catarina	11 033	6 865	4 168	100 848	100 816	32
Rio Grande do Sul	54 999	53 766	1 233	72 968	72 837	131
Matô Grosso	41	41	-	-	-	-
Goias	14	13	1	-	-	-
BRASIL	503 907	485 498	18 409	503 907	485 498	18 409
<u>Valor em Cr\$ 1 000</u>						
Território de Rondônia	18 226	14 224	4 002	8 061	7 782	279
Território do Acre	49 138	41 297	7 841	22 975	22 975	-
Amazons	135 815	121 557	14 258	129 213	122 936	6 277
Território do Rio Branco	6 234	4 199	2 035	350	350	-
Pará	284 993	246 648	38 345	203 367	168 747	34 620
Território do Amapá	9 214	9 214	-	3 180	3 180	-
Maranhão	85 575	68 526	17 049	102 103	102 103	-
Piauí	7 862	7 009	853	20 874	20 874	-
Ceará	68 512	61 310	7 202	101 803	95 633	6 170
Rio Grande do Norte	68 151	62 069	6 082	224 403	224 327	76
Paraíba	151 514	126 899	24 615	224 230	224 230	-
Pernambuco	503 265	466 467	36 798	557 656	540 539	17 117
Alagoas	43 068	40 275	2 793	144 007	126 223	17 784
Território de F.Noronha	37	37	-	-	-	-
Sergipe	22 358	18 562	3 796	31 460	31 397	63
Bahia	343 300	320 929	22 871	99 907	95 878	4 029
Espírito Santo	115 089	112 466	2 623	40 438	40 238	200
Rio de Janeiro	34 255	34 231	24	16 868	16 348	520
Distrito Federal	1 138 653	1 111 925	26 728	768 107	632 565	135 542
São Paulo	1 051 029	1 039 111	11 918	773 558	713 316	60 242
Paraná	106 930	105 214	1 716	55 329	55 067	262
Santa Catarina	94 304	64 415	29 889	238 685	238 357	328
Rio Grande do Sul	446 412	421 990	24 422	1 018 879	1 016 483	2 396
Matô Grosso	596	596	-	-	-	-
Goias	423	378	45	-	-	-
BRASIL	4 785 453	4 499 548	285 905	4 785 453	4 499 548	285 905

Fonte - Serviço de Estatística Econômica e Financeira.

III - PRINCIPAIS MERCADORIAS - 1938/DEZEMBRO 1955

ANOS E MESES	AÇÚCAR		ALGODÃO EM RAMA		ARROZ SEM CASCA		BANHA DE PORCO		BORRACHA EM BRUTO E PREPARADA	
	Quant. (t)	Valor Cr\$ 1 000	Quant. (t)	Valor Cr\$ 1 000	Quant. (t)	Valor Cr\$ 1 000	Quant. (t)	Valor Cr\$ 1 000	Quant. (t)	Valor Cr\$ 1 000
1938 ...	322 636	293 958	34 281	127 608	143 539	137 649	29 829	88 558	7 657	25 977
1939 ...	426 636	380 743	39 079	142 519	157 888	121 551	32 647	91 238	9 107	36 139
1948 ...	413 601	1 043 522	90 090	1 088 936	206 410	682 147	32 234	514 093	28 377	571 657
1949 ...	542 041	1 526 965	61 867	938 022	204 419	843 678	29 128	443 056	27 263	566 367
1950 ...	477 749	1 548 037	64 239	1 190 843	155 163	566 524	28 935	456 639	31 713	703 571
1951 ...	550 008	1 729 443	74 347	1 926 773	146 155	549 583	38 210	606 390	29 593	804 386
1952 ...	407 399	1 501 484	45 894	1 299 666	232 052	1 054 664	41 846	696 333	38 843	1 080 029
1953 ...	431 933	1 603 070	47 825	1 131 806	351 604	2 962 661	30 944	678 012	38 480	1 133 070
1954 ...	494 440	2 124 643	67 445	1 775 564	346 537	3 208 528	32 851	850 862	38 298	1 222 119
1955 (?)	472 503	2 764 000	70 812	2 393 623	339 860	2 907 399	29 021	1 006 172	33 829	1 443 347
1954:										
I ...	45 833	183 930	5 253	133 198	23 873	217 914	1 098	25 313	3 358	108 053
II ...	68 792	252 522	4 894	118 687	11 474	104 275	1 996	47 789	4 504	134 846
III ...	76 169	249 588	5 672	140 216	11 973	104 314	2 353	60 308	2 701	81 398
IV ...	51 943	204 759	4 310	106 920	22 517	208 132	1 702	43 452	3 710	111 308
V ...	33 525	132 801	3 643	91 613	33 698	330 700	908	22 528	3 962	135 847
VI ...	30 188	123 552	3 607	87 554	44 933	435 665	2 355	60 699	2 266	72 612
VII ...	14 928	63 694	3 163	76 614	34 684	324 975	2 976	76 503	2 893	94 232
VIII ...	17 722	82 454	2 368	58 714	36 282	343 073	5 137	130 656	2 550	78 982
IX ...	31 051	170 208	4 687	125 546	28 763	257 572	2 718	74 257	2 238	71 878
X ...	32 021	165 607	8 211	225 046	41 505	381 121	4 833	128 567	2 817	88 467
XI ...	41 147	220 587	9 511	264 452	25 847	227 033	3 377	88 007	3 292	115 034
XII ...	51 121	274 941	12 126	347 004	30 988	273 754	3 398	92 783	4 007	129 462
1955:(?)										
I ...	43 012	223 410	6 028	173 957	29 622	259 069	2 295	69 687	3 476	135 677
II ...	34 848	187 044	5 240	156 818	26 672	234 541	2 837	90 774	2 328	94 504
III ...	47 866	261 032	9 855	298 745	18 365	158 897	2 392	83 489	4 257	183 308
IV ...	35 216	195 402	4 239	130 644	22 444	199 033	2 235	79 444	3 619	160 394
V ...	54 596	277 168	4 947	161 611	36 076	319 324	1 287	45 370	3 122	141 824
VI ...	20 501	118 978	2 687	80 215	32 809	281 519	1 916	67 350	1 929	82 191
VII ...	25 404	147 872	2 903	96 915	31 326	262 751	2 721	94 175	3 669	162 958
VIII ...	14 875	97 274	2 656	97 272	20 860	167 223	2 238	75 818	2 778	113 257
IX ...	27 105	175 095	6 284	236 346	34 843	296 692	3 644	127 606	2 146	87 529
X ...	39 023	247 078	7 348	278 381	27 432	235 409	2 890	105 509	1 766	75 474
XI ...	51 427	328 528	8 606	320 214	29 323	235 094	1 723	62 600	1 737	77 120
XII ...	78 630	505 119	10 019	362 505	30 088	257 847	2 843	104 350	3 002	129 111

III - PRINCIPAIS MERCADORIAS-1938/DEZEMBRO 1955

(conclusão)

ANOS E MESES	CARNE SÊCA OU CHARQUE		FARINHA DE TRIGO		MÁQUINAS, SEUS PERTENCENÇAS E ACESSÓRIOS(*)		PRODUTOS QUÍMICOS FARMACÊUTICOS E SEMELHANTES (*)		TECIDOS DE ALGODÃO	
	Quant. (t)	Valor Cr\$ 1 000	Quant. (t)	Valor Cr\$ 1 000	Quant. (t)	Valor Cr\$ 1 000	Quant. (t)	Valor Cr\$ 1 000	Quant. (t)	Valor Cr\$ 1 000
1938 ...	70 980	166 719	114 607	129 441	10 976	127 576	19 128	177 548	36 819	522 468
1939 ...	68 850	179 388	133 080	124 322	11 361	143 845	17 756	202 219	37 127	495 654
1948 ...	60 162	583 882	48 960	268 535	21 875	707 488	36 361	782 737	34 712	1 957 228
1949 ...	66 598	693 599	93 512	534 562	26 788	844 939	39 996	1 031 766	28 461	1 831 799
1950 ...	63 053	730 471	110 711	445 695	24 488	840 085	38 863	879 144	30 357	2 012 010
1951 ...	62 894	856 359	138 048	590 282	28 906	1 041 980	43 355	990 180	24 057	2 118 257
1952 ...	61 534	1 043 198	131 954	682 708	26 640	968 275	40 729	810 974	17 964	1 364 247
1953 ...	64 610	1 305 897	150 281	822 134	18 354	752 521	98 342	1 409 868	27 737	1 786 352
1954 ...	59 417	1 421 010	162 729	970 035	24 081	1 253 715	109 904	2 031 042	20 112	2 321 866
1955 (?)	57 587	1 826 533	126 956	845 326	23 366	1 623 150	114 809	2 376 583	22 814	2 802 451
1954:										
I ...	6 146	134 532	10 503	57 106	1 416	68 730	6 817	114 499	1 297	117 381
II ...	4 796	104 961	12 092	64 761	1 685	68 940	8 162	129 693	1 459	141 436
III ...	4 758	106 747	13 737	80 656	2 130	79 572	8 923	150 727	1 444	146 727
IV ...	4 066	90 112	14 035	80 482	1 663	95 609	8 706	159 426	2 030	206 302
V ...	3 570	81 359	8 966	55 446	1 637	73 318	8 044	145 692	1 430	160 066
VI ...	5 686	127 354	15 753	99 599	2 189	122 217	12 757	202 266	1 594	181 468
VII ...	4 432	99 340	19 463	120 997	2 016	123 142	11 375	214 293	2 355	267 806
VIII ...	3 712	87 711	16 948	103 414	2 060	105 517	9 094	168 077	1 320	167 812
IX ...	4 042	97 658	18 154	108 407	2 059	121 766	9 363	170 144	1 757	215 956
X ...	6 712	168 276	16 418	99 588	2 036	132 849	9 674	219 445	1 652	211 112
XI ...	5 842	158 864	11 133	65 473	1 985	117 162	9 062	185 783	1 766	216 894
XII ...	5 655	164 096	5 527	34 106	3 205	144 893	7 927	170 997	2 008	288 906
1955 (?)										
I ...	5 597	165 925	8 727	54 106	1 620	98 409	8 485	156 190	1 547	193 135
II ...	4 338	129 796	11 953	75 595	1 364	93 549	10 089	188 219	1 576	218 203
III ...	3 307	102 794	9 537	73 108	1 704	115 338	10 767	194 049	600	89 155
IV ...	6 136	188 764	8 624	55 592	1 767	114 024	10 273	187 457	2 078	268 675
V ...	4 705	144 124	12 042	78 858	1 413	97 242	8 963	99 117	1 942	254 630
VI ...	4 735	146 668	8 584	56 293	2 582	151 225	11 182	242 430	2 234	296 995
VII ...	4 250	132 656	12 669	88 735	2 279	148 041	9 360	221 233	2 229	165 388
VIII ...	5 860	183 197	13 865	89 946	2 566	165 576	9 032	210 736	2 353	316 080
IX ...	4 368	141 856	11 787	79 240	1 519	121 529	8 588	206 082	1 678	231 112
X ...	5 087	172 861	16 478	108 652	2 427	205 146	12 108	264 511	2 221	308 045
XI ...	5 730	195 199	5 727	38 932	1 831	129 048	7 372	190 093	2 650	226 104
XII ...	3 474	122 693	6 963	46 269	2 294	184 023	8 590	216 466	1 706	234 929

(*) Em vista de modificações no sistema de classificação, os algarismos relativos aos anos anteriores a 1953 não são estritamente comparáveis aos dos anos subsequentes.

Fonte - Serviço de Estatística Econômica e Financeira.

IMPORTAÇÃO SEGUNDO OS PRINCIPAIS PRODUTOS

JANEIRO A DEZEMBRO - 1955/1956

De acôrdo com as apurações do Serviço de Estatística Econômica e Financeira do Ministério da Fazenda, o comércio importador brasileiro, no ano de 1956, registou as cifras de 13 948 201 toneladas, no valor de Cr\$ 71 596 776 000,00, equivalentes a 1 233 884 milhares de dólares.

O movimento do ano passado, em confronto com o de 1955 acusa, para um volume da mesma ordem de grandeza, pois o crescimento verificado foi de apenas 0,02%, o acrescimo de 18,9% no valor em cruzeiros, enquanto o valor em dólares caiu de 5,6%.

Dentre as mercadorias importadas figura em primeiro lugar o grupo dos combustíveis, lubrificantes, óleos minerais e seus produtos que, com 10,4 milhões de toneladas, 15 bilhões de cruzeiros e 302,6 milhões de dólares, representaram 24,5% do total de nossas compras. Neste grupo destacam-se o petróleo em bruto e os óleos combustíveis (Fuel e Diesel) que, isoladamente, já constituem mercadorias bastante representativas no conjunto de nossas importações, tendo correspondido, respectivamente, a 8,6% e 6,5% do total.

Aos combustíveis seguem-se as máquinas, seus pertences e acessórios, com 17,1% do total, os produtos químicos, farmacêuticos e semelhantes, com 11,7%, o trigo em grão, com 8,8%, os veículos, seus pertences e acessórios, com 7,8% e as manufaturas de metais, com 6,5%.

Nestes grupos merecem destaque as máquinas-ferramentas e os tratores (1,4% e 1,2%), a soda cáustica (1,1%), os chassis com motores para ônibus, caminhões e semelhantes (2,3%) e as fôlhas de Flandres, com 1,8%.

Figuram ainda em posição de relêvo, embora em segundo plano, com representações percentuais inferiores a 2%, a celulose para fabricação de papel, o bacalhau, o cobre em lingotes e a cevada torrefata ou malte.

As mercadorias acima referidas somaram, em 1956, 82,6% do total da importação, tendo, em 1955, integralizado a parcela de 81%. Variou, entretanto, de um ano para outro, a participação de certos grupos de mercadorias no total do comércio importador. Assim elevaram-se as cotas de combustíveis e de produtos químicos, respectivamente, de 21,5% para 24,3% (281,4 para 302,6 milhões de dólares) e de 9,2% para 11,7% (119,9 para 144,9 milhões de dólares); por outro lado, reduziram-se as relativas a maquinaria e trigo em grão, de 19,4% para 17,1% e de 10,9% para 8,8%. Essas reduções relativas corresponderam a diminuição no montante das importações, a saber: de 253,9 para 210,7 milhões de dólares no grupo das máquinas e de 142,1 para 108,6 milhões no trigo em grão. Também no que respeita aos veículos e acessórios, caíram suas aquisições de 103,8 milhões em 1955 para 95,9 milhões em 1956.

COMÉRCIO EXTERIOR DO BRASIL

RESUMO DA IMPORTAÇÃO, SEGUNDO AS PRINCIPAIS MERCADORIAS - JANEIRO A DEZEMBRO 1955/56


MERCADORIAS	JANEIRO A DEZEMBRO	
	1955	1956
<u>Quantidade (t)</u>		
Combustíveis, lubrificantes, óleos minerais e seus produtos ...	9 869 989	10 382 757
Petróleo em bruto ou cru	3 513 056	4 889 109
Gasolina	1 170 295	753 688
Óleos combustíveis (Fuel e Diesel)	3 255 675	2 986 327
Óleos lubrificantes	199 859	194 414
Querosene	546 483	599 001
Carvão de pedra e betuminoso	1 119 577	883 291
Outros	65 044	76 927
Máquinas, seus pertences e acessórios	129 882	108 669
Tratores, exclusive a vapor	14 849	13 385
Máquinas-ferramentas e outras máquinas para trabalhar metais, exclusive pneumáticas	12 700	11 071
Produtos químicos, farmacêuticos e semelhantes	519 052	673 596
Soda cáustica	69 469	128 283
Corantes de anilina	1 272	1 606
Trigo em grão	1 685 691	1 422 456
Manufaturas de metais	319 014	257 631
Fôlha-de-flandres	72 018	94 637
Veículos, seus pertences e acessórios	96 308	69 954
Chassis com motores para ônibus, caminhões e semelhantes ...	14 571	17 968
Caminhões, ambulâncias e semelhantes	7 324	9 574
Pertences e acessórios para automóveis de passageiros, caminhões, ônibus e semelhantes	5 431	5 324
Cobre em longotes, linguados e pães não trabalhados	14 401	19 733
Celulose para fabricação de papel	122 984	119 263
Bacalhau	37 326	36 806
Malte ou cevada torrefata	54 903	55 129
Outras mercadorias	1 095 834	802 207
TOTAL	13 945 384	13 948 201

Valor a bordo no Brasil em Cr\$ 1.000

Combustíveis, lubrificantes, óleos minerais e seus produtos ...	13 167 520	14 950 821
Petróleo em bruto ou cru	3 982 905	5 551 918
Gasolina	3 317 429	2 617 758
Óleos combustíveis (Fuel e Diesel)	2 397 414	2 628 184
Óleos lubrificantes	1 293 306	1 594 589
Querosene	942 234	1 226 326
Carvão de pedra e betuminoso	780 963	813 103
Outros	453 269	518 943
Máquinas, seus pertences e acessórios	11 993 274	12 889 765
Tratores, exclusive a vapor	899 362	963 290
Máquinas-ferramentas e outras máquinas para trabalhar metais, exclusive pneumáticas	858 789	810 803
Produtos químicos, farmacêuticos e semelhantes	7 116 610	10 980 613
Soda cáustica	423 093	1 010 165
Corantes de anilina	534 187	822 070
Trigo em grão	3 667 643	3 316 302
Manufaturas de metais	4 358 909	5 609 392
Fôlha-de-flandres	1 034 646	1 772 451
Veículos, seus pertences e acessórios	5 249 134	6 244 113
Chassis com motores para ônibus, caminhões e semelhantes ...	1 494 464	2 274 403
Caminhões, ambulâncias e semelhantes	771 170	1 019 799
Pertences e acessórios para automóveis de passageiros, caminhões, ônibus e semelhantes	728 732	651 072
Cobre em lingotes, linguados e pães não trabalhados	813 751	1 633 677
Celulose para fabricação de papel	1 188 350	1 439 491
Bacalhau	1 020 991	1 229 764
Malte ou cevada torrefata	645 971	892 419
Outras mercadorias	11 003 504	12 410 419
TOTAL	60 225 657	71 596 776

RESUMO DA IMPORTAÇÃO, SEGUNDO AS PRINCIPAIS MERCADORIAS - JANEIRO A DEZEMBRO 1955/56

MERCADORIAS	JANEIRO A DEZEMBRO	
	1955	1956
<u>Valor a bordo no Brasil em US\$ 1 000</u>		
Combustíveis, lubrificantes, óleos minerais e seus produtos ...	281 434	302 585
Petróleo em bruto ou cru	77 070	106 070
Gasolina	53 097	38 904
Óleos combustíveis (Fuel e Diesel)	73 381	77 770
Óleos lubrificantes	28 070	29 725
Querosene	19 163	22 787
Carvão de pedra e betuminoso	21 918	18 887
Outros	8 735	8 942
Máquinas, seus pertences e acessórios	253 914	210 720
Tratores, exclusive a vapor	18 737	14 867
Máquinas-ferramentas e outras máquinas para trabalhar metais, exclusive pneumáticas	21 481	17 103
Produtos químicos, farmacêuticos e semelhantes	119 921	144 854
Soda cáustica	7 429	13 371
Corantes de anilina	7 245	8 572
Trigo em grão	142 151	108 563
Manufaturas de metais	87 190	80 190
Fôlha-de-flandres	16 215	21 743
Veículos, seus pertences e acessórios	103 820	95 857
Chassis com motores para ônibus, caminhões e semelhantes ...	21 151	28 490
Caminhões, ambulâncias e semelhantes	8 636	11 608
Pertences e acessórios para automóveis de passageiros, cami- nhões, ônibus e semelhantes	8 536	7 028
Cobre em lingotes, linguados e pães não trabalhados	14 444	21 303
Celulose para fabricação de papel	22 919	22 592
Bacalhau	21 801	21 666
Malte ou cevada torrefata	10 961	10 715
Outras mercadorias	248 300	214 834
TOTAL	1 306 835	1 233 879
<u>% do valor em dólares sobre o total da importação</u>		
Combustíveis, lubrificantes, óleos minerais e seus produtos ...	21,54	24,52
Petróleo em bruto ou cru	5,90	8,60
Gasolina	4,06	3,11
Óleos combustíveis (Fuel e Diesel)	5,61	6,30
Óleos lubrificantes	2,15	2,41
Querosene	1,47	1,85
Carvão de pedra e betuminoso	1,68	1,53
Outros	0,67	0,72
Máquinas, seus pertences e acessórios	19,43	17,08
Tratores, exclusive a vapor	1,43	1,20
Máquinas-ferramentas e outras máquinas para trabalhar metais, exclusive pneumáticas	1,64	1,39
Produtos químicos, farmacêuticos e semelhantes	9,18	11,74
Soda cáustica	0,57	1,08
Corantes de anilina	0,55	0,69
Trigo em grão	10,88	8,80
Manufaturas de metais	6,67	6,50
Fôlha-de-flandres	1,24	1,76
Veículos, seus pertences e acessórios	7,94	7,77
Chassis com motores para ônibus, caminhões e semelhantes ...	1,62	2,31
Caminhões, ambulâncias e semelhantes	0,66	0,94
Pertences e acessórios para automóveis de passageiros, cami- nhões, ônibus e semelhantes	0,65	0,57
Cobre em lingotes, linguados e pães não trabalhados	1,10	1,73
Celulose para fabricação de papel	1,75	1,83
Bacalhau	1,67	1,75
Malte ou cevada torrefata	0,84	0,87
Outras mercadorias	19,00	17,41
TOTAL	100,00	100,00



RELAÇÃO NOMINAL, POR PRAÇA, DOS ESTALECIMENTOS BANCÁRIOS EXISTENTES NO ESTADO DO RIO GRANDE DO SUL EM 31/12/1956

AGUDO:

- 1-Bc^o Agrícola-Mercantil S/A. (Escritório)
- 2-Bc^o Industrial e Comercial do Sul S/A.
- 3-Bc^o do Rio Grande do Sul S/A. (Escritório)

ALEGRETE:

- 1-Bc^o do Brasil S/A.
- 2-Bc^o Nacional do Comércio S/A.
- 3-Bc^o da Província do Rio Grande do Sul S/A.
- 4-Bc^o do Rio Grande do Sul S/A.

ANTA GORDA:

- Bc^o Industrial e Comercial do Sul S/A. (Escritório)

ANTÔNIO PRADO:

- Bc^o do Rio Grande do Sul S/A. (Escritório)

ARROIO DO MEIO:

- 1-Bc^o Industrial e Comercial do Sul S/A. (Escritório)
- 2-Bc^o do Rio Grande do Sul S/A. (Escritório)

ARROIO GRANDE:

- 1-Bc^o do Brasil S/A.
- 2-Bc^o do Rio Grande do Sul S/A. (Escritório)

BAGÉ:

- 1-Bc^o Agrícola-Mercantil S/A.
- 2-Bc^o do Brasil S/A.
- 3-Bc^o Industrial e Comercial do Sul S/A.
- 4-Bc^o Nacional do Comércio S/A.
- 5-Bc^o da Província do Rio Grande do Sul S/A.
- 6-Bc^o do Rio Grande do Sul S/A.

BARRA DO RIBEIRO:

- Bc^o do Rio Grande do Sul S/A. (Escritório)

BENTO GONÇALVES:

- 1-Bc^o do Brasil S/A.
- 2-Bc^o Nacional do Comércio S/A.
- 3-Bc^o da Província do Rio Grande do Sul S/A.
- 4-Bc^o do Rio Grande do Sul S/A.

BOM JESUS:

- Bc^o do Rio Grande do Sul S/A. (Escritório)

BOM RETIRO DO SUL:

- Bc^o Industrial e Comercial do Sul S/A. (Escritório)

BUTIÁ:

- Bc^o Agrícola-Mercantil S/A. (Escritório)

CAÇAPAVA DO SUL:

- 1-Bc^o da Província do Rio Grande do Sul S/A.
- 2-Bc^o do Rio Grande do Sul S/A. (Escritório)

CACEQUI:

- Bc^o do Rio Grande do Sul S/A.

CACHOEIRA DO SUL:

- 1-Bc^o Agrícola-Mercantil S/A.
- 2-Bc^o do Brasil S/A.
- 3-Bc^o Indústria e Comercial do Sul S/A.
- 4-Bc^o Nacional do Comércio S/A.
- 5-Bc^o da Província do Rio Grande do Sul S/A.
- 6-Bc^o do Rio Grande do Sul S/A.

CAÍ:

- 1-Bc^o Industrial e Comercial do Sul S/A.
- 2-Bc^o Nacional do Comércio S/A.

CAMAQUÃ:

- 1-Bc^o do Brasil S/A.
- 2-Bc^o do Rio Grande do Sul S/A.

CAMPO BOM:

- 1-Bc^o Industrial e Comercial do Sul S/A. (Escritório)
- 2-Bc^o Nacional do Comércio S/A. (Escritório)
- 3-Bc^o do Rio Grande do Sul S/A. (Escritório)

CANDELÁRIA:

- 1-Bc^o Agrícola-Mercantil S/A.
- 2-Bc^o Industrial e Comercial do Sul S/A. (Escritório)
- 3-Bc^o Nacional do Comércio S/A.

CANELA:

- 1-Bc^o Industrial e Comercial do Sul S/A.
- 2-Bc^o Nacional do Comércio S/A.

CANGUCU:

- 1-Bc^o Agrícola-Mercantil S/A. (Escritório)
- 2-Bc^o Industrial e Comercial do Sul S/A. (Escritório)

CANOAS:

- 1-Bc^o Agrícola-Mercantil S/A.
- 2-Bc^o Industrial e Comercial do Sul S/A. (Escritório)

CARAZINHO:

- 1-Bc^o Agrícola-Mercantil S/A.
- 2-Bc^o do Brasil S/A.
- 3-Bc^o Industrial e Comercial do Sul S/A.
- 4-Bc^o Nacional do Comércio S/A.
- 5-Bc^o da Província do Rio Grande do Sul S/A.
- 6-Bc^o do Rio Grande do Sul S/A.

CARLOS BARBOSA:

- Bc^o do Rio Grande do Sul S/A. (Escritório)

CATUIPE:

- Bc^o Industrial e Comercial do Sul S/A. (Escritório)

CAXIAS DO SUL:

- 1-Bc^o Agrícola-Mercantil S/A.
- 2-Bc^o do Brasil S/A.
- 3-Bc^o Industrial e Comercial do Sul S/A.
- 4-Bc^o Nacional do Comércio S/A.
- 5-Bc^o da Província do Rio Grande do Sul S/A.
- 6-Bc^o do Rio Grande do Sul S/A.

CÉRRRO BRANCO:

- Bc^o Agrícola-Mercantil S/A. (Escritório)

CÉRRRO LARGO:

- 1-Bc^o Agrícola-Mercantil S/A. (Escritório)
- 2-Bc^o Industrial e Comercial do Sul S/A. (Escritório)
- 3-Bc^o Nacional do Comércio S/A. (Escritório)

CORVO:

Bc² Industrial e Comercial do Sul S/A.
(Escritório)

CRISSIUMAL:

Bc² Industrial e Comercial do Sul S/A.
(Escritório)

CRUZ ALTA:

1-Bc² do Brasil S/A.
2-Bc² Nacional do Comércio S/A.
3-Bc² da Província do Rio Grande do Sul S/A.
4-Bc² do Rio Grande do Sul S/A.

DOIS IRMÃOS:

Bc² Industrial e Comercial do Sul S/A.
(Escritório)

DOIS LAJEADOS:

Bc² Nacional do Comércio S/A. (Escritório)

DOM PEDRITO:

1-Bc² do Brasil S/A.
2-Bc² Nacional do Comércio S/A.
3-Bc² da Província do Rio Grande do Sul S/A.
4-Bc² do Rio Grande do Sul S/A.

DONA FRANCISCA:

Bc² Industrial e Comercial do Sul S/A.
(Escritório)

ENCANTADO:

1-Bc² Industrial e Comercial do Sul S/A.
2-Bc² do Rio Grande do Sul S/A.

ENCRUZILHADA DO SUL:

1-Bc² Nacional do Comércio S/A.
2-Bc² do Rio Grande do Sul S/A. (Escritório)

ERESCHIM:

1-Bc² Agrícola-Mercantil S/A.
2-Bc² do Brasil S/A.
3-Bc² Industrial e Comercial do Sul S/A.
4-Bc² Nacional do Comércio S/A.
5-Bc² da Província do Rio Grande do Sul S/A.
6-Bc² do Rio Grande do Sul S/A.

ESFUMOSO:

Bc² Agrícola-Mercantil S/A. (Escritório)

ESTÂNCIA VELHA:

Bc² Industrial e Comercial do Sul S/A.
(Escritório)

ESTEIO:

1-Bc² Agrícola-Mercantil S/A.
2-Bc² Industrial e Comercial do Sul S/A.
(Escritório)

ESTRÉLA:

1-Bc² Agrícola-Mercantil S/A.
2-Bc² Industrial e Comercial do Sul S/A.
3-Bc² Nacional do Comércio S/A.
4-Bc² do Rio Grande do Sul S/A. (Escritório)

FARROUPILHA:

1-Bc² Agrícola-Mercantil S/A. (Escritório)
2-Bc² Industrial e Comercial do Sul S/A.
(Escritório)
3-Bc² do Rio Grande do Sul S/A.

FAXINAL DO SOTURNO:

3c² Industrial e Comercial do Sul S/A.
(Escritório)

FLORES DA CUNHA:

Bc² do Rio Grande do Sul S/A. (Escritório)

FORMIGUEIRO:

Bc² Agrícola-Mercantil S/A.

FORQUETINHA:

Bc² Industrial e Comercial do Sul S/A.
(Escritório)

FREDERICO WESTPHALEN:

Bc² Agrícola-Mercantil S/A. (Escritório)

GARIBALDI:

1-Bc² da Província do Rio Grande do Sul S/A.
2-Bc² do Rio Grande do Sul S/A.

GENERAL CÂMARA:

Bc² do Rio Grande do Sul S/A. (Escritório)

GETÚLIO VARGAS:

1-Bc² Industrial e Comercial do Sul S/A.
2-Bc² Nacional do Comércio S/A.
3-Bc² da Província do Rio Grande do Sul S/A.
4-Bc² do Rio Grande do Sul S/A. (Escritório)

GIRUÁ:

1-Bc² Industrial e Comercial do Sul S/A.
(Escritório)
2-Bc² do Rio Grande do Sul S/A. (Escritório)

GRAMADO:

1-Bc² Industrial e Comercial do Sul S/A.
(Escritório)
2-Bc² Nacional do Comércio S/A.
3-Bc² do Rio Grande do Sul S/A. (Escritório)

GRAVATAÍ:

1-Bc² Nacional do Comércio S/A.
2-Bc² do Rio Grande do Sul S/A. (Escritório)

GUÁIBA:

1-Bc² do Brasil S/A.
2-Bc² Nacional do Comércio S/A.

GUAFORÉ:

1-Bc² Industrial e Comercial do Sul S/A.
2-Bc² Nacional do Comércio S/A.
3-Bc² do Rio Grande do Sul S/A. (Escritório)

GUARANI DAS ITSSOES:

Bc² Nacional do Comércio S/A. (Escritório)

HERVAL DO SUL:

Bc² do Rio Grande do Sul S/A. (Escritório)

HORIZONTINA:

Bc² Industrial e Comercial do Sul S/A.
(Escritório)

IBIRUBÁ:

Bc² Agrícola-Mercantil S/A. (Escritório)

IGREJINHA:

Bc² Industrial e Comercial do Sul S/A.
(Escritório)

IJUÍ:

1-Bc² Agrícola-Mercantil S/A.
2-Bc² do Brasil S/A.
3-Bc² Industrial e Comercial do Sul S/A.
4-Bc² Nacional do Comércio S/A.
5-Bc² da Província do Rio Grande do Sul S/A.
6-Bc² do Rio Grande do Sul S/A.

IRAF:

- 1-Bc² Agrícola-Mercantil S/A. (Escritório)
- 2-Bc² do Rio Grande do Sul S/A. (Escritório)

ITAQUI:

- 1-Bc² do Brasil S/A.
- 2-Bc² do Rio Grande do Sul S/A.

IVOTI:

- 1-Bc² Industrial e Comercial do Sul S/A.
(Escritório)
- 2-Bc² Nacional do Comércio S/A. (Escritório)

JAGUARÃO:

- 1-Bc² do Brasil S/A.
- 2-Bc² da Província do Rio Grande do Sul S/A.
- 3-Bc² do Rio Grande do Sul S/A. (Escritório)

JAGUARI:

- 1-Bc² Nacional do Comércio S/A.
- 2-Bc² do Rio Grande do Sul S/A.

JÚLIO DE CASTILHOS:

- 1-Bc² Nacional do Comércio S/A.
- 2-Bc² do Rio Grande do Sul S/A.

LAGOA VERMELHA:

- 1-Bc² do Brasil S/A.
- 2-Bc² do Rio Grande do Sul S/A.

LAJEADO:

- 1-Bc² Agrícola-Mercantil S/A.
- 2-Bc² do Brasil S/A.
- 3-Bc² Industrial e Comercial do Sul S/A.
- 4-Bc² da Província do Rio Grande do Sul S/A.
- 5-Bc² do Rio Grande do Sul S/A.

LAVRAS DO SUL:

- 1-Bc² Industrial e Comercial do Sul S/A.
(Escritório)
- 2-Bc² da Província do Rio Grande do Sul S/A.
- 3-Bc² do Rio Grande do Sul S/A. (Escritório)

LINHA CEREJA:

- Bc² Agrícola-Mercantil S/A.

LIVRAMENTO:

- 1-Bc² do Brasil S/A.
- 2-Bc² Nacional do Comércio S/A.
- 3-Bc² da Província do Rio Grande do Sul S/A.
- 4-Bc² do Rio Grande do Sul S/A.

MARAÚ:

- Bc² Agrícola-Mercantil S/A. (Escritório)

MARCELINO RAMOS:

- 1-Bc² Industrial e Comercial do Sul S/A.
- 2-Bc² do Rio Grande do Sul S/A. (Escritório)

MARQUES DE SOUZA:

- Bc² Industrial e Comercial do Sul S/A.
(Escritório)

MARUPIARA:

- Bc² Industrial e Comercial do Sul S/A.
(Escritório)

MONTE ALVERNE:

- 1-Bc² Agrícola-Mercantil S/A. (Escritório)
- 2-Bc² Industrial e Comercial do Sul S/A.
(Escritório)

MONTENEGRO:

- 1-Bc² do Brasil S/A.
- 2-Bc² Industrial e Comercial do Sul S/A.
- 3-Bc² Nacional do Comércio S/A.
- 4-Bc² da Província do Rio Grande do Sul S/A.
- 5-Bc² do Rio Grande do Sul S/A. (Escritório)

MOSTARDAS:

- Bc² Nacional do Comércio S/A. (Escritório)

MUSSUM:

- 1-Bc² Industrial e Comercial do Sul S/A.
(Escritório)
- 2-Bc² do Rio Grande do Sul S/A. (Escritório)

NÃO-ME-TOQUE:

- Bc² Industrial e Comercial do Sul S/A.
(Escritório)

NOVA PALMA:

- Bc² do Rio Grande do Sul S/A. (Escritório)

NOVA PETRÓPOLIS:

- 1-Bc² Agrícola-Mercantil S/A. (Escritório)
- 2-Bc² Nacional do Comércio S/A. (Escritório)

NOVA PRATA:

- 1-Bc² Industrial e Comercial do Sul S/A.
- 2-Bc² Nacional do Comércio S/A.
- 3-Bc² do Rio Grande do Sul S/A. (Escritório)

NOVO HAMBURGO:

- 1-Bc² Agrícola-Mercantil S/A.
- 2-Bc² do Brasil S/A.
- 3-Bc² Industrial e Comercial do Sul S/A.
- 4-Bc² Nacional do Comércio S/A.
- 5-Bc² da Província do Rio Grande do Sul S/A.
- 6-Bc² do Rio Grande do Sul S/A.

OLIMPO:

- Bc² Agrícola-Mercantil S/A. (Escritório)

OSÓRIO:

- 1-Bc² Industrial e Comercial do Sul S/A. (Escritório)
- 2-Bc² do Rio Grande do Sul S/A. (Escritório)

PAIM FILHO:

- Bc² Industrial e Comercial do Sul S/A.
(Escritório)

PALMEIRA DAS MISSÕES:

- 1-Bc² do Brasil S/A.
- 2-Bc² Agrícola-Mercantil S/A.
- 3-Bc² Nacional do Comércio S/A.

PANAMBI:

- 1-Bc² Agrícola-Mercantil S/A. (Escritório)
- 2-Bc² Industrial e Comercial do Sul S/A.

PASSO FUNDO:

- 1-Bc² Agrícola-Mercantil S/A.
- 2-Bc² do Brasil S/A.
- 3-Bc² Industrial e Comercial do Sul S/A.
- 4-Bc² Nacional do Comércio S/A.
- 5-Bc² da Província do Rio Grande do Sul S/A.
- 6-Bc² do Rio Grande do Sul S/A.

PELOTAS:

- 1-Bc² Agrícola-Mercantil S/A.
- 2-Bc² do Brasil S/A.
- 3-Bc² Industrial e Comercial do Sul S/A.
- 4-Bc² Nacional do Comércio S/A.
- 5-Bc² da Província do Rio Grande do Sul S/A.
- 6-Bc² do Rio Grande do Sul S/A.

PICADA DO RIO:

Bc² Industrial e Comercial do Sul S/A.
(Escritório)

PINHEIRO MACHADO:

1-Bc² da Província do Rio Grande do Sul S/A.
2-Bc² do Rio Grande do Sul S/A. (Escritório)

PIRATINI:

Bc² do Rio Grande do Sul S/A. (Escritório)

PÓRTO ALEGRE:

1-Bc² Agrícola Mercantil S/A. (Matriz) e agências urbanas de Azenha, Farrapos e Passo da Areia
2-Bc² do Brasil S/A. e agência urbana Farrapos
3-Bc² Comércio e Indústria de Minas Gerais S/A
4-Bc² Comércio e Indústria de São Paulo S/A.
5-Bc² de Crédito da Amazônia S/A.
6-Bc² de Crédito Real de Minas Gerais S/A.
7-Bc² de Crédito Real do Rio Grande do Sul S/A (Matriz)
8-Bc² do Estado de São Paulo S/A.
9-Bc² Francês e Brasileiro S/A.
10-Bc² Francês e Italiano p/a América do Sul S/A
11-Bc² Hipotecário e Agrícola do Estado de Minas Gerais S/A.
12-Bc² Hipotecário Lar Brasileiro S/A.
13-Bc² Industrial e Comercial do Sul S/A. (Matriz) e agências urbanas de Bairro São João, Barros Cassal e Vila Floresta.
14-Bc² da Lavoura de Minas Gerais S/A. e ag.urb.
15-Bc² Mineiro da Produção S/A. (São João)
16-Bc² Nacional do Comércio S/A. (Matriz) e agências urbanas de Caminho do Meio, Na vegantes, Passo da Areia e S. João
17-Bc² Nacional de Minas Gerais S/A.
18-Bc² Pôrto Alegrense S/A. (Matriz)
19-Bc² da Província do Rio Grande do Sul S/A. (Matriz) e agências urbanas de Azenha, Farrapos e Passo da Areia
20-Bc² do Rio Grande do Sul S/A. (Matriz) e agências urbanas de Floresta, Menino Deus, Moinhos de Vento, Passo da Areia, Partenon e S. João
21-Bc² Ultramarino Brasileiro S/A.

Casas Bancárias:

1-Casa Bancária Frederico Mentz & Cia. (Matriz)
2-Casa Bancária Exprinter do Brasil Turismo Ltd.
3-Casa Bancária Auxiliadora Predial S/A. (Matriz)

Bancos Estrangeiros:

1-The First National City Bank of New York
2-Bc² Italo-Belga S/A.
3-Bank of London & South America Limited

QUARAI:

1-Bc² do Brasil S/A.
2-Bc² Nacional do Comércio S/A.
3-Bc² do Rio Grande do Sul S/A.

RESTINGA SÊCA:

1-Bc² Agrícola-Mercantil S/A. (Escritório)
2-Bc² Industrial e Comercial do Sul S/A. (Escritório)
3-Bc² do Rio Grande do Sul S/A. (Escritório)

RIO GRANDE:

1-Bc² Agrícola-Mercantil S/A.
2-Bc² do Brasil S/A.
3-Bc² Industrial e Comercial do Sul S/A.
4-Bc² Nacional do Comércio S/A.
5-Bc² da Província do Rio Grande do Sul S/A.
6-Bc² do Rio Grande do Sul S/A.

RIO PARDINHO:

Bc² Agrícola-Mercantil S/A. (Escritório)

RIO PARDO:

1-Bc² do Brasil S/A.
2-Bc² Nacional do Comércio S/A.
3-Bc² da Província do Rio Grande do Sul S/A.
4-Bc² do Rio Grande do Sul S/A.

ROCA SALES:

Bc² Industrial e Comercial do Sul S/A. (Escritório)

ROLANTE:

Bc² Industrial e Comercial do Sul S/A. (Escritório)

ROSÁRIO DO SUL:

1-Bc² do Brasil S/A.
2-Bc² Nacional do Comércio S/A.
3-Bc² da Província do Rio Grande do Sul S/A.
4-Bc² do Rio Grande do Sul S/A.

SANANDUVA:

1-Bc² Agrícola-Mercantil S/A. (Escritório)
2-Bc² do Rio Grande do Sul S/A. (Escritório)

SANDER:

Bc² Industrial e Comercial do Sul S/A. (Escritório)

SANTA CRUZ DO SUL:

1-Bc² Agrícola-Mercantil S/A.
2-Bc² do Brasil S/A.
3-Bc² Industrial e Comercial do Sul S/A.
4-Bc² Nacional do Comércio S/A.
5-Bc² da Província do Rio Grande do Sul S/A.
6-Bc² do Rio Grande do Sul S/A.

Casas Bancárias:

Casa Bancária Henning Ltda. (Matriz)

SANTA MARIA:

1-Bc² Agrícola-Mercantil S/A.
2-Bc² do Brasil S/A.
3-Bc² Industrial e Comercial do Sul S/A.
4-Bc² Nacional do Comércio S/A.
5-Bc² da Província do Rio Grande do Sul S/A.
6-Bc² do Rio Grande do Sul S/A.

SANTA ROSA:

1-Bc² Agrícola-Mercantil S/A.
2-Bc² do Brasil S/A.
3-Bc² Industrial e Comercial do Sul S/A.
4-Bc² Nacional do Comércio S/A.
5-Bc² do Rio Grande do Sul S/A.

SANTA TERESA:

Bc² Nacional do Comércio S/A. (Escritório)

SANTA VITÓRIA DO PALMAR:

1-Bc² do Brasil S/A.
2-Bc² Nacional do Comércio S/A.
3-Bc² da Província do Rio Grande do Sul S/A.
4-Bc² do Rio Grande do Sul S/A. (Escritório)

SANTIAGO:

1-Bc² do Brasil S/A.
2-Bc² Nacional do Comércio S/A.
3-Bc² do Rio Grande do Sul S/A.

SANTO ANGELO:

1-Bc² Agrícola-Mercantil S/A.
2-Bc² do Brasil S/A.
3-Bc² Industrial e Comercial do Sul S/A.

SANTO ANGELO: (cont.)

- 4-Bcº Nacional do Comércio S/A.
- 5-Bcº da Província do Rio Grande do Sul S/A.
- 6-Bcº do Rio Grande do Sul S/A.

SANTO ANTONIO:

- 1-Bcº do Brasil S/A.
- 2-Bcº da Província do Rio Grande do Sul S/A.
- 3-Bcº do Rio Grande do Sul S/A.

SANTO CRISTO:

- Bcº Agrícola-Mercantil S/A. (Escritório)

SÃO BORJA:

- 1-Bcº do Brasil S/A.
- 2-Bcº Nacional do Comércio S/A.
- 3-Bcº do Rio Grande do Sul S/A.

SÃO FRANCISCO DE ASSIS:

- 1-Bcº Nacional do Comércio S/A.
- 2-Bcº do Rio Grande do Sul S/A. (Escritório)

SÃO FRANCISCO DE PAULA:

- 1-Bcº Nacional do Comércio S/A.
- 2-Bcº da Província do Rio Grande do Sul S/A.

SÃO GABRIEL:

- 1-Bcº do Brasil S/A.
- 2-Bcº Nacional do Comércio S/A.
- 3-Bcº da Província do Rio Grande do Sul S/A.
- 4-Bcº do Rio Grande do Sul S/A.

SÃO JERÔNIMO:

- 1-Bcº da Província do Rio Grande do Sul S/A.
- 2-Bcº do Rio Grande do Sul S/A.

SÃO JOSÉ DO NORTE:

- Bcº Nacional do Comércio S/A.

SÃO LEOPOLDO:

- 1-Bcº Agrícola-Mercantil S/A.
- 2-Bcº do Brasil S/A.
- 3-Bcº Industrial e Comercial do Sul S/A.
- 4-Bcº Nacional do Comércio S/A.
- 5-Bcº da Província do Rio Grande do Sul S/A.
- 6-Bcº do Rio Grande do Sul S/A.

SÃO LOURENÇO DO SUL:

- 1-Bcº do Brasil S/A.
- 2-Bcº Industrial e Comercial do Sul S/A.

SÃO LUIZ GONZAGA:

- 1-Bcº da Província do Rio Grande do Sul S/A.
- 2-Bcº Nacional do Rio Grande do Sul S/A.
- 3-Bcº do Rio Grande do Sul S/A.

SÃO MARCOS:

- Bcº Agrícola-Mercantil S/A. (Escritório)

SÃO PEDRO DO SUL:

- Bcº Nacional do Comércio S/A.

SÃO SEPÉ:

- Bcº do Rio Grande do Sul S/A.

SAPIRANGA:

- 1-Bcº Agrícola-Mercantil S/A. (Escritório)
- 2-Bcº Industrial e Comercial do Sul S/A. (Escritório)
- 3-Bcº Nacional do Comércio S/A. (Escritório)
- 4-Bcº do Rio Grande do Sul S/A.

SARANDI:

- 1-Bcº Industrial e Comercial do Sul S/A. (Escritório)
- 2-Bcº do Rio Grande do Sul S/A. (Escritório)

SEBERI:

- Bcº Agrícola-Mercantil S/A. (Escritório)

SERAFINA CORRÊA:

- Bcº Industrial e Comercial do Sul S/A. (Escritório)

SERTÃO DE SANTANA:

- Bcº Agrícola-Mercantil S/A. (Escritório)

SINIMBU:

- Bcº Agrícola-Mercantil S/A. (Escritório)

SOBRADINHO:

- 1-Bcº Agrícola-Mercantil S/A. (Escritório)
- 2-Bcº Industrial e Comercial do Sul S/A. (Escritório)
- 3-Bcº do Rio Grande do Sul S/A. (Escritório)

SOLEDADE:

- 1-Bcº Agrícola-Mercantil S/A.
- 2-Bcº do Rio Grande do Sul S/A.

TAPEJARA:

- Bcº Industrial e Comercial do Sul S/A. (Escritório)

TAPERA:

- 1-Bcº Agrícola-Mercantil S/A. (Escritório)
- 2-Bcº Industrial e Comercial do Sul S/A. (Escritório)

TAPES:

- 1-Bcº do Brasil S/A.
- 2-Bcº do Rio Grande do Sul S/A. (Escritório)

TAQUARA:

- 1-Bcº Agrícola-Mercantil S/A. (Escritório)
- 2-Bcº Industrial e Comercial do Sul S/A.
- 3-Bcº Nacional do Comércio S/A.
- 4-Bcº da Província do Rio Grande do Sul S/A.
- 5-Bcº do Rio Grande do Sul S/A. (Escritório)

TAQUARI:

- 1-Bcº Nacional do Comércio S/A. (Escritório)
- 2-Bcº do Rio Grande do Sul S/A. (Escritório)

TENENTE PORTELA:

- Bcº Agrícola-Mercantil S/A. (Escritório)

TERESA:

- Bcº Agrícola-Mercantil S/A. (Escritório)

TEUTÔNIA:

- 1-Bcº Agrícola-Mercantil S/A. (Escritório)
- 2-Bcº Industrial e Comercial do Sul S/A. (Escritório)

TÓRRES:

- Bcº do Rio Grande do Sul S/A. (Escritório)

TRAMANDAÍ:

- Bcº Industrial e Comercial do Sul S/A. (Escritório)

TRÊS COROAS:

- Bcº Nacional do Comércio S/A. (Escritório)

TRÊS DE MAIO:

- 1-Bcº Agrícola-Mercantil S/A. (Escritório)
- 2-Bcº Industrial e Comercial do Sul S/A. (Escritório)
- 3-Bcº Nacional do Comércio S/A. (Escritório)

TRÊS PASSOS:

- 1-Bcº Agrícola-Mercantil S/A.
- 2-Bcº Nacional do Comércio S/A.
- 3-Bcº do Rio Grande do Sul S/A. (Escritório)

TUPANCIRETÁ:

- 1-Bcº do Brasil S/A.
- 2-Bcº Nacional do Comércio S/A.
- 3-Bcº da Província do Rio Grande do Sul S/A.
- 4-Bcº do Rio Grande do Sul S/A.

URUGUAIANA:

- 1-Bcº do Brasil S/A.
- 2-Bcº Nacional do Comércio S/A.
- 3-Bcº da Província do Rio Grande do Sul S/A.
- 4-Bcº do Rio Grande do Sul S/A.

VACARIA:

- 1-Bcº do Brasil S/A.
- 2-Bcº da Província do Rio Grande do Sul S/A.
- 3-Bcº do Rio Grande do Sul S/A.

VENÂNCIO AIRES:

- 1-Bcº Agrícola-Mercantil S/A. (Escritório)
- 2-Bcº Industrial e Comercial do Sul S/A.
- 3-Bcº Nacional do Comércio S/A.

VERANÓPOLIS:

- 1-Bcº Nacional do Comércio S/A.
- 2-Bcº do Rio Grande do Sul S/A.

VIAMÃO:

- Bcº Agrícola-Mercantil S/A. (Escritório)

