

MINISTÉRIO DA FAZENDA
SERVIÇO DE ESTATÍSTICA ECONÔMICA E FINANCEIRA
(DO CONSELHO NACIONAL DE ESTATÍSTICA — I. B. G. E.)




MENSÁRIO ESTATÍSTICO

Nº 66

DEZEMBRO — 1956

RIO DE JANEIRO - BRASIL



MINISTÉRIO DA FAZENDA
SERVIÇO DE ESTATÍSTICA ECONÔMICA E FINANCEIRA
(DO CONSELHO NACIONAL DE ESTATÍSTICA — I. B. G. E.)



MENSÁRIO ESTATÍSTICO

Nº 66

DEZEMBRO — 1956

RIO DE JANEIRO - BRASIL

WESTERN HISTORICAL SOCIETY

MINISTRO DA FAZENDA
JOSÉ MARIA ALKMIN

Diretor - Geral da Fazenda Nacional
João de Oliveira Castro Viana Junior

Serviço de Estatística Econômica e Financeira

Augusto de Bulhões
Diretor

Maria Amélia Imbassahy Vaz Pereira
Secretário

CHEFE DE SEÇÃO

Seção de Administração

Luiz de Ouro Preto Pinheiro

Seção de Comércio Interno

Mário Alves

Seção de Estudos e Análises

Gláucia Weinberger

Seção de Exportação

Geraldo Woolf de Oliveira

Seção Econômica e Financeira

Arno Jacy Lorenzoni

Seção de Importação

Manoel Paulino das Neves

Seção de Mecanização

Cori Loureiro Acioli

Responsável pelo Mensário


Francisco Magalhães

Enderêço

Edifício do Ministério da Fazenda

Serviço de Estatística Econômica e Financeira

11.º andar



I N D I C E

RECEITA E DESPESA DA UNIÃO

Demonstração - janeiro a outubro 1956 7

RECEITA DA UNIÃO

Imposto de consumo arrecadado pela Recebedoria do Distrito Federal, segundo as espécies tributadas - janeiro a outubro 1955/1956 8

MOEDA E CÂMBIO

I - Meios de pagamento - 1938/setembro 1956 9
II - Papel-moeda em circulação - janeiro e outubro 1955/1956 10
III - Cotações médias de alguns títulos públicos na Bôlsa do Rio de Janeiro - 1938/outubro 1956 11
IV - Curso de câmbio livre na praça do Rio de Janeiro - 1938/outubro 1956 12 e 13

MOVIMENTO BANCÁRIO

I - Empréatimos, caixa e depósitos - 1938/setembro 1956:
1. Todos os bancos 14
2. Bancos nacionais 15
3. Banco do Brasil 16
4. Bancos estrangeiros 17
II - Discriminação das diversas contas do ativo - setembro 1956 18
III - Discriminação das diversas contas do passivo - setembro 1956 19
IV - Discriminação das principais contas do ativo e do passivo, segundo as Unidades da Federação - setembro de 1956 20 a 22
V - Discriminação das principais contas do ativo e do passivo, segundo as praças do Estado de São Paulo - agosto 1955/1956 23 a 33.

COMÉRCIO EXTERIOR DO BRASIL

I - Balanço mercantil - 1938/setembro 1956	34
II - Resumo segundo as grandes classes - janeiro a setembro 1955/1956	35
III - Importação por principais países - 1938/setembro 1956:	
1. Valor em Cr\$ 1 000	36 e 37
2. Valor em US\$ 1 000	38 e 39
IV - Resumo da importação, segundo as Unidades da Federação - janeiro a setembro 1955/1956	40
V - Importação por principais mercadorias - 1938/setembro 1956	41 a 46
VI - Custo e frete das mercadorias importadas, segundo os países de procedência, portos de destino e bandeiras de transporte - janeiro a setembro 1955/1956:	
1. Valor em Cr\$ 1 000	47
2. Valor em US\$ 1 000	48
VII - Exportação por principais países - 1938/setembro 1956:	
1. Valor em Cr\$ 1 000	49 e 50
2. Valor em US\$ 1 000	51 e 52
VIII - Resumo da exportação, segundo as Unidades da Federação - janeiro a setembro 1955/1956	53
IX - Exportação por principais mercadorias - 1938/setembro 1956	54 a 56
X - Exportação de café, segundo os continentes e países de destino - janeiro a setembro 1955/1956	57

COMÉRCIO DE CABOTAGEM

I - Resumo 1938/agosto 1955	58
II - Resumo por Unidades da Federação, segundo a origem das mercadorias - agosto 1955	59
III - Principais mercadorias 1938/agosto 1955	60 e 61

MOVIMENTO MARÍTIMO

I - Entradas de embarcações no porto do Rio de Janeiro - 1938/outubro 1956	62
II - Entradas de embarcações no porto de Santos - 1938/outubro 1956	63

COMENTÁRIO E ANÁLISE

Balanço do comércio exterior, segundo os principais países - janeiro a setembro de 1955/1956	65 e 66
Relação nominal, por praça, dos estabelecimentos bancários existentes no Estado de São Paulo em 31 de agosto de 1956	67 a 79

SINAIS CONVENCIONAIS

- (-) - Resultado nulo na apuração ou inexistente pela natureza do fato;
- 0 - falta de expressão de um dado na unidade adotada;
- ... - falta de informações a respeito;
- ? - o dado acha-se sujeito à retificação;
- § - dado retificado.

DEMONSTRAÇÃO - JANEIRO A OUTUBRO DE 1956

(Cr\$ 1 000)

R E C E I T A		D E S P E S A	
Renda Ordinária	52 472 912	Órgãos Diveros	2 750 072
Renda Tributária	48 404 449	Congresso Nacional	386 298
Impostos	47 852 859	Tribunal de Contas	29 355
Importação	1 584 503	Presidência da República	302 323
Consumo	18 034 791	D.A.S.P., Conselhos, etc.	571 661
Renda	19 660 669	Estado Maior das Forças Armadas ..	9 396
Sêlo	6 441 069	I.B.G.E.	-
Transferência de fundos para o exterior	1 272 205	Superintendência do Plano de Valo- rização Econômica da Amazônia ..	1 451 039
Único sobre energia elétrica	849 130	Ministérios	65 965 330
Territórios	10 492	Aeronáutica	4 228 066
Taxas	551 588	Agricultura	1 998 018
Contribuição de melhoria	2	Educação e Cultura	2 343 022
Renda Patrimonial	591 509	Fazenda	27 154 139
Renda Industrial	1 461 690	Guerra	10 621 040
Diversas Rendas	2 015 264	Justiça e Negócios Interiores ..	2 286 214
Renda Extraordinária	2 167 303	Marinha	4 891 412
Total da Receita Orçamentária.	54 640 215	Relações Exteriores	312 581
Deficit da Execução Orçamentá- ria	14 495 974	Saúde	1 780 050
TOTAL GERAL	69 136 189	Trabalho, Indústria e Comércio..	324 894
		Viação e Obras Públicas	10 025 894
		Poder Judiciário	420 787
		Despesa de Investimentos a dis- criminar	-
		TOTAL DA DESPESA ORÇAMENTÁRIA	69 136 189

Nota: A receita e a despesa, na parte referente ao mês de outubro são provisórias, com relação a alguns Estados, de acordo com as comunicações recebidas das Delegações da Contadoria Geral da República.

Fonte - Contadoria Geral da República.

IMPOSTO DE CONSUMO ARRECADADO PELA RECEBEDORIA DO DISTRITO FEDERAL,
SEGUNDO AS ESPÉCIES TRIBUTADAS - JANEIRO A OUTUBRO 1955/1956

ESPÉCIES TRIBUTADAS	VALOR (Cr\$ 1 000)			
	Janeiro a outubro		Outubro	
	1955	1956	1955	1956
<u>TABELA "A"</u>				
Aparelhos, máquinas e artefatos de metais	161 620	267 620	17 440	31 212
Armas, munições e fogos de artifícios	387	372	73	94
Artefatos de matérias de origem animal e vegetal	64 662	96 934	7 349	12 012
Brinquedos, artigos de esporte e jogos	728	1 476	125	200
Cerâmica e vidro	40 874	63 375	4 677	8 290
Chapéus	3 534	4 339	312	460
Cimento e artefatos de cimento e gesso e de pedras naturais e artificiais	16 589	19 327	1 706	2 388
Eletricidade	2 271	-	-	-
Escovas, espanadores e pincéis	4 091	6 175	395	733
Jóias, obras de ourives e relógios	31 327	45 623	3 339	5 133
Papel e seus artefatos	7 169	8 714	502	687
Produtos alimentícios industrializados	95 918	125 485	9 702	13 851
Produtos farmacêuticos e medicinais	134 980	164 047	15 575	17 589
Tintas, vernizes e outros materiais	48 577	83 208	4 872	9 105
Velas	2 915	3 495	265	262
<u>TABELA "B"</u>				
Calçados	115 384	165 722	13 247	24 386
Móveis	61 223	102 071	6 235	12 728
<u>TABELA "C"</u>				
Alcool	245	274	3	6
Bebidas	299 970	389 808	25 707	41 215
Cartas de jogar	128	112	0	1
Lâmpadas elétricas	6 580	13 057	653	1 435
Vinagre	1 478	1 692	196	163
<u>TABELA "D"</u>				
Fósforos e isqueiros	2 005	1 642	210	3
Fumo	991 766	1 213 990	99 782	151 401
Gasolina, querosene, óleo e carbureto de cálcio	4 827	347	3	5
Guarda-chuvas	2 288	3 921	202	440
Perfumaria e artigos de toucador	216 525	316 816	22 061	32 191
Sal	151	169	2	1
Tecidos, malharia e seus artefatos, passamanaria, cordoalha e linhas	193 316	306 496	21 303	36 595
10% sobre bebidas - F. N. E. P.	29 928	28 453	2 570	3 074
TOTAL	2 541 456	3 434 760	258 506	405 660

Fonte - Recebedoria do Distrito Federal.

I - MEIOS DE PAGAMENTO - 1938/SETEMBRO 1956

ANOS E MESES	EFETIVO NO FIM DO MÊS (Cr\$ 1 000 000)				
	Total (C+D)	Meio circulan- te (A)	Caixa em moeda cor- rente (B)	Moeda c/Pú- blico (C)=A-B	Depósitos a vista (D)
Fim de					
1938	13 024	4 825	1 246	3 579	9 445
1939	11 233	4 971	1 117	3 854	7 379
1948	50 239	21 696	3 962	17 734	32 505
1949	58 376	24 045	4 684	19 361	39 015
1950	78 260	31 205	6 064	25 141	53 119
1951	90 693	35 319	6 858	28 461	62 232
1952	104 155	39 280	7 747	31 533	72 622
1953	124 070	47 002	9 134	37 868	86 202
1954	151 482	59 039	10 074	48 965	102 517
1955	177 923	69 340	12 240	57 100	120 823
1954:					
X	147 609	54 541	9 263	45 278	102 331
XI	147 433	55 440	9 230	46 210	101 223
XII	151 482	59 039	10 074	48 965	102 517
1955:					
I	150 841	57 839	9 393	48 446	102 595
II	152 799	57 787	9 113	48 674	104 125
III	153 208	58 387	9 731	48 656	104 552
IV	156 512	59 671	9 434	50 237	106 275
V	158 179	61 669	10 639	51 030	107 149
VI	161 128	61 666	10 207	51 459	109 669
VII	161 819	61 663	9 716	51 947	109 872
VIII	165 465	63 062	10 170	52 892	112 573
IX	169 739	64 746	10 393	54 353	115 386
X	172 738	65 545	10 731	54 814	117 924
XI	174 282	67 844	11 082	56 762	117 520
XII	177 923	69 340	12 240	57 100	120 823
1956:					
I	178 884	67 540	11 902	55 638	123 246
II	181 877	67 539	10 818	56 721	125 156
III	185 903	67 537	10 044	57 493	128 410
IV	189 518	69 437	10 903	58 534	130 984
V	193 718	71 536	11 388	60 148	133 570
VI	196 589	73 034	12 348	60 686	135 903
VII	198 607	73 732	12 539	61 193	137 414
VIII	199 130	73 730	12 082	61 648	137 482
IX	202 048	74 427	11 341	63 086	138 962

Fonte - Serviço de Estatística Econômica e Financeira.

II - PAPEL-MOEDA EM CIRCULAÇÃO - JANEIRO E OUTUBRO - 1955/1956

VALOR NOMINAL DAS NOTAS	JANEIRO		OUTUBRO	
	1955	1956	1955	1956
<u>Quantidade</u>				
Cr\$ 1	144 233 739	192 363 799	187 450 665	236 496 724
Cr\$ 2	72 880 114	88 950 105	77 961 426	111 649 204
Cr\$ 5	99 907 125	109 377 246	106 672 841	116 498 330
Cr\$ 10	88 166 624	97 040 348	94 837 837	106 048 856
Cr\$ 20	68 360 947	72 802 629	70 879 818	79 801 907
Cr\$ 50	41 044 572	43 734 136	42 285 637	46 792 810
Cr\$ 100	28 784 324	31 494 866	30 332 633	33 573 545
Cr\$ 200	23 901 596	25 263 021	24 477 926	26 073 330
Cr\$ 500	28 067 148	32 607 434	32 506 584	36 487 621
Cr\$ 1 000	31 055 683	37 503 591	36 005 738	42 771 395
TOTAL	626 401 872	731 137 175	703 411 105	836 193 722

Valor em Cr\$ 1 000

Cr\$ 1	144 234	192 364	187 451	236 497
Cr\$ 2	145 760	177 900	155 923	223 298
Cr\$ 5	499 536	546 886	533 364	582 492
Cr\$ 10	881 666	970 403	948 378	1 060 489
Cr\$ 20	1 367 219	1 456 053	1 417 596	1 596 038
Cr\$ 50	2 052 229	2 186 707	2 114 282	2 339 640
Cr\$ 100	2 878 432	3 149 487	3 033 263	3 357 355
Cr\$ 200	4 780 319	5 052 604	4 895 585	5 214 666
Cr\$ 500	14 033 574	16 303 717	16 253 292	18 243 810
Cr\$ 1 000	31 055 683	37 503 591	36 005 738	42 771 395
TOTAL	57 838 652	67 539 712	65 544 872	75 625 680

Nota - Não foram incluídas as notas da antiga emissão do Banco do Brasil, encampada pelo Tesouro Nacional e da extinta Caixa de Estabilização.

Fonte - Caixa de Amortização.

III-COTAÇÕES MÉDIAS DE ALGUNS TÍTULOS PÚBLICOS NA BÔLSA DO RIO DE JANEIRO-1938/ÓUTUBRO 1956

Médias de cotações diárias

PERÍODOS	V A L O R (Cr\$ 1 000)					
	Apólices da União 5%			Obrigações de guerra Ao portador 6%	Apólices Estaduais Ao portador	
	Diversas emissões		Reajustamento Econômico Ao portador		M. Gerais Dec. 1177 7%	São Paulo (Uniformi- zadas) 8%
	Nomina- tivas	Ao portador				
1938	802,00	804,00	765,00	-	-	958,80
1939	797,00	808,00	816,00	-	-	1 012,90
1948	694,00	650,60	697,80	707,80	664,00	876,80
1949	699,60	665,80	728,40	716,20	630,00	820,70
1950	727,50	683,20	762,20	758,90	628,00	837,40
1951	702,70	705,70	754,40	755,60	630,00	905,10
1952	708,13	754,90	778,23	774,60	620,93	856,99
1953	700,65	806,28	816,23	833,53	521,56	818,08
1954	712,80	815,30	822,30	853,40	555,10	793,00
1955	697,30	823,40	826,20	859,70	536,80	817,30
1954:						
XI	748,30	843,40	858,80	837,20	550,00	824,90
XII	-	844,30	857,10	854,20	578,10	811,40
1955:						
I	683,70	843,90	844,50	904,50	559,70	823,40
II	716,50	852,70	852,10	915,50	553,10	832,00
III	722,70	793,60	826,50	797,20	536,20	825,20
IV	707,00	813,30	839,80	826,20	546,40	819,60
V	730,50	809,00	812,00	811,40	542,90	821,90
VI	780,50	798,40	798,10	800,50	544,00	816,40
VII	648,80	771,10	772,40	802,40	515,00	817,70
VIII	696,60	811,50	811,20	829,40	517,20	815,10
IX	694,80	828,10	828,30	865,30	524,80	814,50
X	695,50	831,70	837,30	866,80	529,90	815,00
XI	671,10	849,90	853,90	898,70	535,00	803,20
XII	-	865,10	868,40	878,40	552,50	790,90
1956:						
I	644,10	847,60	861,30	900,60	525,00	808,40
II	652,40	846,30	863,80	897,20	557,00	800,30
III	633,50	810,30	811,00	865,60	549,40	802,70
IV	626,50	799,30	805,40	870,80	538,20	800,70
V	632,50	786,30	796,40	871,70	526,10	791,60
VI	675,00	769,20	772,00	821,30	530,00	784,00
VII	586,50	729,50	740,00	801,40	-	785,00
VIII	603,60	724,10	719,50	778,50	508,00	769,30
IX	586,20	695,20	699,40	736,30	513,60	757,50
X	609,40	692,70	694,60	760,30	506,90	762,60

Fonte - Câmara Sindical da Bôlsa de Valores do Rio de Janeiro.

IV - CURSO DE CÂMBIO LIVRE NA PRAÇA DO RIO DE JANEIRO - 1938/OUTUBRO 1956

Médias de cotações diárias

PERÍODOS	V A L O R (Cr\$)				
	Bélgica (Franco)	Canadá (Dólar)	Dinamarca (Coroa)	Estados Unidos (Dólar)	França (Franco)
1938	0,40	17,55	3,90	17,62	0,51
1939	0,67	18,36	3,95	19,22	0,49
1948	0,43	18,40	3,90	18,72	0,09
1949	0,41	18,13	3,70	18,72	0,07
1950	0,38	16,95	2,74	18,72	0,05
1951	0,38	17,85	2,74	18,72	0,05
1952	0,38	19,03	2,74	18,72	0,05
1953	0,79	46,01	5,65	43,32	0,11
1954	1,14	64,75	6,91	62,18	0,15
1955	1,42	76,02	8,79	73,54	0,20
1954:					
XI	1,35	75,12	7,90	71,86	0,18
XII	-	79,28	8,10	76,14	0,19
1955:					
I	1,46	78,39	8,14	75,06	0,19
II	1,35	79,91	8,04	77,09	0,19
III	1,48	83,80	8,49	81,69	0,20
IV	1,58	83,09	8,66	80,83	0,20
V	1,51	82,61	8,73	81,13	0,20
VI	1,47	79,71	9,00	78,61	0,21
VII	1,44	77,29	9,05	75,82	0,19
VIII	1,41	74,23	9,23	73,72	0,20
IX	1,35	71,22	9,06	68,86	0,19
X	1,33	70,88	8,98	69,13	0,19
XI	1,33	67,78	8,40	67,23	0,19
XII	1,32	68,46	8,36	67,73	0,19
1956:					
I	1,44	74,09	8,48	72,57	0,21
II	1,41	71,67	8,31	70,85	0,20
III	1,43	72,95	8,27	72,60	0,19
IV	1,55	76,17	8,59	76,79	0,21
V	1,68	85,44	9,33	84,62	0,24
VI	1,71	85,64	9,26	84,34	0,24
VII	1,61	83,46	9,43	80,24	0,22
VIII	1,49	77,76	9,64	76,45	0,21
IX	1,42	73,02	9,53	70,90	0,20
X	1,40	69,16	9,01	68,02	0,19

IV - CURSO DE CÂMBIO LIVRE NA PRAÇA DO RIO DE JANEIRO - 1938/OUTUBRO 1956

Médias de cotações diárias

(conclusão)

PERÍODOS	V A L O R (Cr\$)				
	Grã-Bretanha (Libra)	Portugal (Escudo)	Suécia (Coroa)	Suíça (Franco)	Uruguaí (Peso)
1938	86,39	0,82	4,49	4,05	8,12
1939	85,75	0,78	4,64	4,32	7,25
1948	75,43	0,76	5,21	4,38	9,48
1949	69,88	0,73	4,59	4,37	8,10
1950	52,42	0,66	3,62	4,37	7,33
1951	52,42	0,66	3,62	4,35	8,49
1952	52,42	0,66	3,62	4,37	7,00
1953	113,59	1,50	6,70	9,88	14,30
1954	169,81	2,16	10,06	14,23	18,20
1955	203,12	2,62	12,39	17,68	23,17
1954:					
XI	181,31	2,53	11,56	16,84	22,72
XII	205,98	2,71	12,47	17,84	23,85
1955:					
I	204,71	2,65	12,41	17,66	24,30
II	206,15	2,73	12,59	17,96	24,16
III	226,14	2,94	14,32	19,56	26,49
IV	225,16	2,85	13,74	18,86	26,49
V	225,15	2,86	12,70	18,97	26,66
VI	221,80	2,80	12,47	18,28	24,31
VII	208,26	2,69	12,85	17,68	24,05
VIII	200,95	2,60	12,36	17,10	22,13
IX	189,55	2,48	11,90	16,09	21,72
X	188,97	2,46	11,68	16,01	20,48
XI	184,40	2,38	11,61	15,70	19,23
XII	186,18	2,38	11,45	15,81	18,01
1956:					
I	196,16	2,53	12,27	17,11	19,18
II	194,94	2,50	11,69	16,46	19,00
III	199,61	2,54	12,12	17,09	19,40
IV	208,91	2,69	12,88	18,37	20,57
V	233,67	2,96	14,86	19,73	21,04
VI	234,92	2,96	14,95	19,74	21,28
VII	224,24	2,85	14,76	18,74	19,06
VIII	207,59	2,68	13,88	17,62	18,35
IX	195,23	2,51	12,69	16,59	17,50
X	186,60	2,39	12,07	15,89	17,29

I - EMPRÉSTIMOS, CAIXA E DEPÓSITOS - 1938/SETEMBRO 1956

1. Todos os Bancos

ANOS E MESES	SALDOS EM Cr\$ 1 000						
	Empréstimos	Caixa (1)	DEPÓSITOS			% S/DEPÓSITOS	
			Total	A vista	A prazo	Caixa	Empré- timos
Fim de:							
1938	9 941 860	1 245 965	11 665 042	9 445 076	2 219 966	10,7	85,2
1939	11 281 668	1 116 803	12 522 994	8 971 337	3 551 657	8,9	90,1
1948	50 983 113	3 962 521	57 217 860	41 057 138	16 160 722	6,9	89,1
1949	61 974 321	4 683 612	64 026 428	46 397 737	17 628 691	7,3	96,8
1950	87 455 489	6 064 114	84 800 379	65 722 662	19 077 717	7,2	103,1
1951	105 624 426	6 858 211	104 257 866	85 924 620	18 333 246	6,6	101,3
1952	126 257 134	7 747 460	128 161 212	109 346 497	18 814 715	6,0	98,5
1953	159 287 398	9 133 584	146 098 218	125 986 795	20 111 423	6,3	109,0
1954	203 377 180	10 073 772	177 089 228	154 510 566	22 578 662	5,7	114,8
1955	224 115 336	12 240 739	209 949 871	188 271 058	21 678 813	5,8	106,7
1954:							
I	202 815 424	9 262 984	181 621 782	158 783 080	22 838 702	5,1	111,7
XI	202 084 170	9 229 723	179 247 027	156 576 354	22 670 673	5,1	112,7
XII.....	203 377 180	10 073 772	177 089 228	154 510 566	22 578 662	5,7	114,8
1955:							
I	202 515 450	9 257 085	183 129 543	160 445 828	22 683 715	5,1	110,6
II	204 152 040	8 761 686	184 923 204	162 525 426	22 397 778	4,7	110,4
III	199 280 833	9 352 026	190 248 903	168 058 621	22 190 282	5,0	104,7
IV	200 224 366	8 833 274	189 671 221	167 588 066	22 083 155	4,7	105,6
V	203 928 867	10 639 484	193 928 725	172 176 201	21 752 524	5,5	105,2
VI	206 883 049	10 207 322	196 489 603	174 890 131	21 599 472	5,2	105,3
VII	208 871 737	9 716 211	196 367 361	174 854 929	21 512 432	4,9	106,4
VIII	212 018 365	10 170 344	199 881 553	178 394 976	21 486 577	5,1	106,1
IX	216 199 740	10 392 803	202 418 869	180 869 740	21 549 129	5,1	106,8
X	220 228 791	10 731 012	206 011 441	184 198 624	21 812 817	5,2	106,9
XI	221 724 737	11 081 902	205 233 051	183 349 052	21 883 999	5,4	108,0
XII	224 115 336	12 240 739	209 949 871	188 271 058	21 678 813	5,4	106,7
1956:							
I	226 896 224	11 902 093	213 937 274	192 944 339	20 992 935	5,6	106,1
II	229 658 634	10 817 934	215 796 296	194 113 747	21 682 549	5,0	106,4
III	234 655 205	10 044 198	219 990 744	198 191 169	21 799 575	4,6	106,7
IV	242 225 224	10 902 764	224 237 207	202 481 101	21 756 106	4,9	108,0
V	247 954 038	11 388 408	230 324 901	208 372 749	21 952 152	4,9	107,7
VI	254 082 370	12 347 710	233 675 796	211 681 421	21 994 375	5,3	108,7
VII	257 293 552	12 538 951	238 010 038	215 927 690	22 082 348	5,3	108,1
VIII	260 240 901	12 082 234	240 161 921	218 061 565	22 100 356	5,1	108,4
IX	265 132 607	11 340 707	242 902 243	220 799 346	22 102 897	4,7	109,2

(1) Caixa em moeda corrente.

Fonte - Serviço de Estatística Econômica e Financeira.

I - EMPRÉSTIMOS, CAIXA E DEPÓSITOS - 1938/SETEMBRO 1956

2. Bancos Nacionais



ANOS E MESES	SALDOS EM Cr\$ 1 000						
	Empréstimos	Caixa (1)	DEPÓSITOS			% S/DEPÓSITOS	
			Total	A vista	A prazo	Caixa	Empré- stimos
Fim de:							
1938	8 362 054	1 027 083	9 752 968	8 004 952	1 748 016	10,5	85,7
1939	9 553 405	842 065	10 384 748	7 295 099	3 089 649	8,1	92,0
1948	47 948 360	3 664 250	52 873 212	37 073 428	15 799 784	9,9	90,7
1949	58 465 145	4 341 600	59 451 139	42 284 279	17 166 860	7,3	98,3
1950	82 664 207	5 654 137	78 655 312	60 132 703	18 522 609	7,2	105,1
1951	100 447 364	6 437 432	98 028 817	80 411 068	17 617 749	6,6	102,5
1952	120 969 653	7 181 900	119 976 399	101 999 600	17 976 799	6,0	100,8
1953	152 920 504	8 647 082	138 075 791	119 115 171	18 960 620	6,3	110,8
1954	197 238 652	9 731 148	170 335 438	148 442 444	21 892 994	5,7	115,8
1955	217 741 202	11 801 661	201 900 325	180 877 159	21 023 166	5,8	107,8
1954:							
X	196 964 845	8 866 079	174 983 226	153 072 110	21 911 116	5,1	112,6
XI	195 247 471	8 802 076	172 457 245	150 626 378	21 830 867	5,1	113,2
XII	197 238 652	9 731 148	170 335 438	148 442 444	21 892 994	5,7	115,8
1955:							
I	196 739 668	8 906 481	176 441 425	154 380 533	22 060 892	5,0	111,5
II	198 500 190	8 416 352	177 842 431	156 056 260	21 786 171	4,7	111,6
III	193 677 501	9 001 664	183 327 475	161 690 349	21 637 126	4,9	105,6
IV	194 219 011	8 411 214	182 673 150	161 152 654	21 520 496	4,6	106,3
V	197 807 942	10 217 654	186 453 405	165 283 929	21 169 476	5,5	106,1
VI	200 516 813	9 792 874	189 082 186	168 193 658	20 888 528	5,2	106,0
VII	202 500 577	9 291 033	189 088 011	168 288 502	20 799 509	4,9	107,1
VIII	205 566 087	9 752 913	192 431 659	171 625 930	20 805 729	5,1	106,8
IX	209 818 939	10 010 885	195 002 181	174 061 312	20 940 869	5,1	107,6
X	213 830 808	10 339 397	198 541 830	177 369 381	21 172 449	5,2	107,7
XI	215 446 198	10 583 380	197 342 120	176 145 543	21 196 577	5,4	109,2
XII	217 741 202	11 801 661	201 900 325	180 877 159	21 023 166	5,8	107,8
1956:							
I	220 326 613	11 463 236	205 710 254	185 379 758	20 330 496	5,6	107,1
II	223 029 116	10 334 233	207 369 411	186 373 507	20 995 904	5,0	107,6
III	227 829 143	9 662 222	211 275 790	190 145 555	21 130 235	4,6	107,8
IV	234 998 444	10 498 558	215 440 169	194 401 763	21 038 406	4,9	109,1
V	240 526 996	10 897 887	221 504 491	200 313 158	21 191 333	4,9	108,6
VI	246 614 097	11 866 690	224 943 798	203 765 263	21 178 535	5,3	109,6
VII	249 854 556	12 082 801	229 260 838	207 952 103	21 308 735	5,3	109,0
VIII	252 689 219	11 669 991	231 556 808	210 295 246	21 261 562	5,0	109,1
IX	257 593 134	10 936 719	234 625 283	213 332 930	21 292 353	4,7	109,8

(1) Caixa em moeda corrente.

Fonte - Serviço de Estatística Econômica e Financeira.

3. Banco do Brasil

ANOS E MESES	SALDOS EM Cr\$ 1 000						
	Empréstimos	Caixa (1)	DEPÓSITOS			% S/ DEPÓSITOS	
			Total	A vista	A prazo	Caixa	Emprésti- mos
Fim de:							
1938	3 996 597	554 217	4 618 873	4 254 461	364 412	12,0	86,5
1939	4 181 497	361 558	4 499 715	3 940 850	558 865	8,0	92,9
1948	16 223 359	1 211 616	19 139 615	15 081 060	4 058 555	6,3	84,8
1949	21 186 362	1 341 387	18 741 213	14 794 750	3 946 463	7,2	113,0
1950	33 481 572	1 610 816	24 370 878	20 805 005	3 565 873	6,6	137,4
1951	41 693 843	1 632 716	35 125 394	33 694 143	1 426 251	4,6	118,7
1952	55 189 208	2 208 308	50 952 332	49 008 524	1 943 808	4,3	108,3
1953	74 845 803	2 983 270	57 148 190	54 727 079	2 421 111	5,2	131,0
1954	103 647 856	2 961 104	71 834 910	69 617 779	2 217 131	4,1	144,3
1955	113 425 596	4 000 793	87 777 403	85 934 671	1 842 732	4,6	129,2
1954:							
X	100 718 279	2 193 713	75 098 527	73 236 229	1 862 298	2,9	134,1
XI	101 320 629	2 279 211	73 770 527	71 878 759	1 891 768	3,1	137,3
XII	103 647 856	2 961 104	71 834 910	69 617 779	2 217 131	4,1	144,3
1955:							
I	102 807 209	2 742 248	78 110 992	75 686 317	2 424 675	3,5	131,6
II	104 444 370	2 188 944	78 929 044	76 517 231	2 411 813	2,8	132,3
III	98 851 078	2 837 360	83 464 991	81 064 581	2 400 410	3,4	118,4
IV	98 862 505	2 604 034	82 350 737	80 002 411	2 348 326	3,2	120,1
V	103 004 860	3 743 072	87 004 350	84 586 826	2 417 524	4,3	118,4
VI	104 296 681	2 786 294	86 927 356	84 748 717	2 178 639	3,2	120,0
VII	104 235 992	2 560 767	85 727 358	83 582 582	2 144 776	3,0	121,6
VIII	105 689 910	2 575 012	86 078 246	83 983 051	2 095 195	3,0	122,8
IX	106 607 051	2 804 447	85 531 325	83 456 805	2 074 520	3,3	124,6
X	109 341 100	3 056 075	87 512 620	85 259 780	2 252 840	3,5	124,9
XI	111 057 816	3 039 323	86 844 708	84 622 418	2 222 290	3,5	127,9
XII	113 425 596	4 000 793	87 777 403	85 934 671	1 842 732	4,6	129,2
1956:							
I	114 166 912	3 841 600	89 433 229	88 237 263	1 195 966	4,3	127,7
II	114 552 613	2 890 497	89 135 323	87 706 455	1 428 868	3,2	128,5
III	116 394 241	2 250 804	90 169 780	88 766 035	1 403 745	2,5	129,1
IV	121 043 566	2 326 809	91 898 201	90 690 562	1 207 639	2,5	131,7
V	124 538 424	2 510 210	94 312 334	93 160 147	1 152 187	2,7	132,0
VI	128 515 463	2 604 987	94 740 891	93 814 190	926 701	2,7	135,6
VII	130 589 709	3 151 360	98 110 211	97 209 935	900 276	3,2	133,1
VIII	132 267 403	3 221 698	101 004 964	100 070 310	934 654	3,2	131,0
IX	134 641 739	2 571 214	102 860 888	101 852 336	1 008 552	2,5	130,9

(1) Caixa em moeda corrente

Fonte - Serviço de Estatística Econômica e Financeira

I - EMPRÉSTIMOS, CAIXA E DEPÓSITOS - 1938/SETEMBRO 1956

4. Bancos Estrangeiros

ANOS E MESES	SALDOS EM Cr\$ 1 000						% S/ DEPÓSITOS	
	Empréstimos	Caixa (1)	DEPÓSITOS			Caixa	Empres- timos	
			Total	A vista	A prazo			
Fim de								
1938	1 579 806	218 882	1 912 074	1 440 124	471 950	11,4	82,6	
1939	1 728 263	274 738	2 138 246	1 676 238	462 008	12,8	80,8	
1948	3 034 753	298 271	4 344 648	3 983 710	360 938	6,9	69,9	
1949	3 509 176	342 012	4 575 289	4 113 458	461 831	7,5	76,7	
1950	4 791 282	409 977	6 145 067	5 589 959	555 108	6,7	78,0	
1951	5 177 062	420 779	6 229 049	5 513 552	715 497	6,8	83,1	
1952	5 306 850	565 560	8 184 813	7 346 897	837 916	6,9	64,8	
1953	6 366 894	486 502	8 022 427	6 871 624	1 150 803	6,1	79,4	
1954	6 138 528	342 624	6 753 790	6 068 122	685 668	5,1	90,9	
1955	6 374 134	439 078	8 049 546	7 393 899	655 647	5,5	79,2	
1954:								
X	5 850 579	396 905	6 638 556	5 710 970	927 586	6,0	88,1	
XI	5 896 765	427 647	6 789 782	5 949 976	839 806	6,3	86,8	
XII	6 138 528	342 624	6 753 790	6 068 122	685 668	5,1	90,9	
1955:								
I	5 775 782	350 604	6 688 118	6 065 295	622 823	5,2	86,4	
II	5 651 850	345 334	7 080 773	6 469 166	611 607	4,9	79,8	
III	5 603 332	350 362	6 921 428	6 368 272	553 156	5,1	81,0	
IV	6 005 355	422 060	6 998 071	6 435 412	562 659	6,0	85,8	
V	6 120 925	421 830	7 475 320	6 892 272	583 048	5,6	81,9	
VI	6 366 236	414 448	7 407 417	6 696 473	710 944	5,6	85,9	
VII	6 371 160	425 178	7 279 350	6 566 427	712 923	5,8	87,5	
VIII	6 452 278	417 431	7 449 894	6 769 046	680 848	5,6	86,6	
IX	6 380 801	381 918	7 416 688	6 808 428	608 260	5,1	86,0	
X	6 397 983	391 615	7 469 611	6 829 243	640 368	5,2	85,7	
XI	6 278 539	498 522	7 890 931	7 203 509	687 422	6,3	79,6	
XII	6 374 134	439 078	8 049 546	7 393 899	655 647	5,5	79,2	
1956:								
I	6 569 611	438 857	8 227 020	7 564 581	662 439	5,3	79,9	
II	6 629 518	483 701	8 426 885	7 740 240	686 645	5,7	76,7	
III	6 826 062	381 976	8 714 954	8 045 614	669 340	4,4	78,3	
IV	7 226 780	404 206	8 797 038	8 079 338	717 700	4,6	82,2	
V	7 427 042	490 521	8 820 410	8 059 591	760 819	5,6	84,2	
VI	7 468 273	481 020	8 731 998	7 916 158	815 840	5,5	85,5	
VII	7 438 996	456 150	8 749 200	7 975 587	773 613	5,2	85,0	
VIII	7 551 682	412 243	8 605 113	7 766 319	838 794	4,8	87,8	
IX	7 539 473	403 988	8 276 960	7 466 416	810 544	4,9	91,1	

(1) Caixa em moeda corrente.

Fonte - Serviço de Estatística Econômica e Financeira.

II - DISCRIMINAÇÃO DAS DIVERSAS CONTAS DO ATIVO - SETEMBRO DE 1956

Brasil

PRINCIPAIS CONTAS	SALDOS EM 30/9/1956 (Cr\$ 1 000)					
	Total Geral	BANCOS NACIONAIS				Bancos Estrangeiros
		Total	Banco do Brasil	Outros Bancos	Casas Bancárias	
CAIXA	29 650 778	27 908 465	3 942 697	23 452 485	513 283	1 742 313
Em moeda corrente	11 340 707	10 936 719	2 571 214	8 215 225	150 280	403 988
Em dep. no Bc do Brasil	12 195 537	11 262 470	-	10 984 658	277 812	933 067
À ordem da S.M. e Crédito	4 623 150	4 424 530	1 363 861	2 978 216	82 453	198 620
Em outras espécies	1 491 384	1 284 746	7 622	1 274 386	2 738	206 638
LETRAS DO TESOURO	710 828	590 328	-	589 328	1 000	120 500
EMPRÉSTIMOS EM C/C	152 201 273	147 523 313	116 495 634	30 101 575	926 104	4 677 960
ao Governo Federal	41 495 582	41 495 582	41 495 582	-	-	-
a Governos Estaduais	14 558 650	14 558 650	13 257 288	1 301 362	-	-
a Governos Municipais	1 757 305	1 757 305	961 118	796 187	-	-
a Autarquias	2 337 017	2 337 017	1 595 021	741 996	-	-
a Bancos	6 056 916	6 041 668	5 984 956	56 712	-	15 248
ao Comércio	26 301 653	24 000 985	10 909 046	12 859 585	232 354	2 300 668
a Indústria	37 375 399	35 154 074	24 578 494	10 064 915	510 665	2 221 325
a Lavoura	14 961 445	14 949 282	13 470 018	1 421 792	57 472	12 163
a Pecuária	4 382 774	4 382 598	3 995 154	385 486	1 958	176
a Particulares	2 974 532	2 846 152	248 957	2 473 540	123 655	128 380
EMPRÉSTIMOS HIPOTECÁRIOS..	3 501 466	3 498 916	-	3 431 155	67 761	2 550
TÍTULOS DESCONTADOS	109 429 868	106 570 905	18 146 105	87 099 878	1 324 922	2 858 963
ao Governo Federal	1 763	1 763	-	1 763	-	-
aos Governos Estaduais..	1 042 620	1 042 620	664 170	378 098	352	-
aos Governos Municipais..	254 399	254 399	106 700	147 519	180	-
a Autarquias	641 117	641 117	611 400	29 717	-	-
a Bancos	466 047	466 047	363 691	102 087	-	269
ao Comércio	46 615 297	45 448 629	5 442 461	39 476 904	529 264	1 166 668
a Indústria	38 514 766	36 878 638	8 605 232	27 861 420	411 986	1 636 128
a Lavoura	9 150 879	9 150 279	1 049 650	8 041 125	59 504	600
a Pecuária	3 402 720	3 392 370	1 079 573	2 297 551	15 246	10 350
a Particulares	9 340 260	9 295 043	223 228	8 763 694	308 121	45 217
LETRAS A RECEBER C/PRÓPRIA	2 295 621	2 295 621	1 767 412	520 981	7 228	-
AGÊNCIAS NO PAÍS	162 349 133	161 546 981	119 580 923	41 900 152	65 906	802 152
CORRESPONDENTES NO PAÍS ..	2 400 396	2 156 007	94 897	2 033 984	27 126	244 389
AGÊNCIAS NO EXTERIOR	92 165	-	-	-	-	92 165
CORRESPOND. NO EXTERIOR	1 313 613	1 250 433	-	1 243 166	7 267	63 180
OUTROS VAL. MOEDA ESTRANG.	354 793	342 400	-	338 286	4 114	12 393
CAPITAL A REALIZAR	1 075 367	1 055 367	-	1 029 501	25 866	20 000
OUTROS CRÉD. REALIZÁVEIS..	15 753 970	15 164 208	7 224 967	7 784 427	154 814	589 762
Créditos em liquidação..	3 287 219	3 277 169	2 016 355	1 241 284	19 530	10 050
Diversos	12 466 751	11 887 039	5 208 612	6 543 143	135 284	579 712
IMÓVEIS	6 847 350	6 679 715	83 061	6 498 421	98 233	167 635
TÍTULOS E VALORES MOBILIAR	5 099 154	5 005 761	1 048 665	3 911 498	45 598	93 393
IMOBILIZADO	8 467 901	8 007 172	1 705 308	6 235 943	65 921	460 725
RESULTADOS PENDENTES	6 126 581	5 907 282	2 555 806	3 271 998	79 478	219 299
CONTAS DE COMPENSAÇÃO	412 959 778	398 590 870	234 122 517	162 613 127	1 855 226	14 368 908
TOTAL DO ATIVO	920 630 035	894 093 744	506 767 992	382 055 905	5 269 847	26 536 291

Fonte- Serviço de Estatística Econômica e Financeira.

III - DISCRIMINAÇÃO DAS DIVERSAS CONTAS DO PASSIVO - SETEMBRO DE 1956

Brasil

PRINCIPAIS CONTAS	SALDOS EM 30/9/1956 (Cr\$ 1 000)					
	Total Geral	BANCOS NACIONAIS				Bancos Estrangeiros
		Total	Banco do Brasil	Outros Bancos	Casas Bancárias	
Capital autorizado	11 596 915	10 991 915	200 000	10 464 965	326 950	605 000
Aumento de capital	1 616 974	1 461 974	-	1 385 890	76 084	155 000
Fundo de reserva legal..	2 013 648	1 952 743	349 349	1 580 406	22 988	60 905
Fundo de previsão	3 993 529	3 981 136	1 458 823	2 493 418	28 895	12 393
Fundo de amort.ativo fixo	1 850 418	1 825 870	1 466 770	355 124	3 976	24 548
Outras reservas	3 509 258	3 471 506	1 226 806	2 209 468	35 232	37 752
DEPÓSITOS	242 902 243	234 625 283	102 860 888	129 260 450	2 503 945	8 276 960
À VISTA E A CURTO PRAZO..	220 799 346	213 332 930	101 852 336	109 723 680	1 756 914	7 466 416
de Governo Federal	55 167 922	55 167 286	54 618 897	548 248	141	636
de Governos Estaduais ..	4 293 270	4 278 365	364 279	3 911 772	2 314	14 905
de Governos Municipais..	1 367 072	1 358 754	53 151	1 292 123	13 480	8 318
de Autarquias	24 214 419	24 214 215	20 254 972	3 958 048	1 195	204
Compulsórios	2 724 889	2 724 889	2 724 889	-	-	-
de Bancos	12 444 524	12 444 524	12 444 524	-	-	-
em c/c sem limite	60 803 647	56 395 407	5 660 442	49 599 941	1 135 024	4 408 240
em c/c Limitadas	11 299 878	10 221 861	926 236	9 113 462	182 163	1 078 017
em c/c Populares	36 253 253	36 051 437	2 964 788	32 749 680	336 969	201 816
em c/c sem Juros	2 325 603	2 141 823	231 876	1 843 913	66 034	183 780
em c/c de Aviso	4 296 498	3 613 380	-	3 608 071	5 309	683 118
Outros depósitos	2 820 196	2 746 783	1 459 897	1 273 519	13 367	73 413
Saldo credores C/Empr.	2 788 175	1 974 206	148 385	1 824 903	918	813 969
A PRAZO	22 102 897	21 292 353	1 008 552	19 536 770	747 031	810 544
de Governo Federal	583 476	583 476	-	583 476	-	-
de Governos Estaduais ..	126 476	106 476	-	106 476	-	20 000
de Governos Municipais..	332 231	332 231	-	332 231	-	-
de Autarquias	1 525 917	1 525 917	307 636	1 217 999	282	-
Compulsórios	25 665	25 665	25 665	-	-	-
a Prazo Fixo	15 003 544	14 433 629	250 412	13 647 155	536 062	569 915
de Aviso Prévio	4 170 548	4 027 055	424 545	3 413 177	189 333	143 493
Outros depósitos	198 383	121 247	-	100 953	20 294	77 136
Letras a Prêmio	136 657	136 657	294	135 303	1 060	-
OUTRAS RESPONSABILIDADES..	44 331 838	43 235 313	26 463 579	16 609 496	162 238	1 096 525
Títulos redescontados ..	24 591 731	24 481 044	18 861 125	5 558 167	61 752	110 687
Caixa de Mobil.Bancária	6 375 524	6 375 524	2 000 000	4 362 725	12 799	-
Créditos de Bancos	670 575	670 575	-	665 237	5 338	-
Letras a Pagar	214 948	213 528	-	210 391	3 137	1 420
Letras Hipotecárias	59 265	59 265	7 833	43 107	8 325	-
Outros créditos	12 419 795	11 435 377	5 594 621	5 769 869	70 887	984 418
AGÊNCIAS NO PAÍS	145 861 403	144 736 305	102 790 898	41 882 265	63 142	1 125 098
CORRESPONDENTES NO PAÍS ..	3 108 794	3 016 991	36 076	2 951 149	29 756	91 803
AGÊNCIAS NO EXTERIOR	180 248	13 723	-	-	13 723	166 525
CORRESPOND. NO EXTERIOR ..	1 361 531	1 264 134	-	1 263 866	268	97 397
OUTRAS RESPONS.NO EXTERIOR	68 766	11 854	-	10 276	1 578	56 912
ORDENS DE PAGAMENTO	24 296 189	24 220 353	22 015 173	2 200 457	4 723	75 836
DIVIDENDOS A PAGAR	146 000	146 000	2 747	141 212	2 041	-
RESULTADOS PENDENTES	20 832 503	20 547 774	13 774 366	6 634 336	139 072	284 729
CONTAS DE COMPENSAÇÃO	412 959 778	398 590 870	234 122 517	162 613 127	1 855 226	14 368 908
TOTAL DO PASSIVO	920 630 035	894 093 744	506 767 992	382 055 905	5 269 847	26 536 291

Fonte - Serviço de Estatística Econômica e Financeira.

IV - DISCRIMINAÇÃO DAS PRINCIPAIS CONTAS DO ATIVO E DO PASSIVO, SEGUNDO AS UNIDADES DA FEDERAÇÃO

Setembro 1956

UNIDADES DA FEDERAÇÃO	SALDOS EM 30/9/1956 (Cr\$ 1 000)					
	Total Geral	BANCOS NACIONAIS				Bancos Estrangeiros
		Total	Banco do Brasil	Outros Bancos	Casas Bancárias	
<u>Caixa em moeda corrente</u>						
Território de Rondônia	1 787	1 787	1 524	263	-	-
Território do Acre	4 955	4 955	2 941	2 014	-	-
Amazonas	34 168	33 590	24 291	9 299	-	578
Território do Rio Branco ..	8 976	8 976	8 466	510	-	-
Pará	78 315	75 986	23 284	52 691	11	2 329
Território do Amapá	2 251	2 251	1 652	599	-	-
Maranhão	35 838	35 838	23 513	11 871	454	-
Piauí	36 541	36 541	30 562	5 979	-	-
Ceará	184 940	182 565	106 996	75 533	36	2 375
Rio Grande do Norte	39 163	39 163	20 966	17 688	509	-
Paraíba	71 464	71 464	35 693	33 952	1 819	-
Pernambuco	276 705	257 647	81 526	162 149	13 972	19 058
Alagoas	40 913	40 057	24 549	15 427	81	856
Sergipe	50 975	50 975	28 957	15 220	6 798	-
Bahia	338 742	325 760	104 032	218 178	3 550	12 982
Minas Gerais	1 551 828	1 548 415	341 880	1 199 273	7 262	3 413
Espírito Santo	147 099	147 099	59 430	85 886	1 783	-
Rio de Janeiro	376 087	376 087	104 907	269 946	1 234	-
Distrito Federal	1 937 216	1 794 238	277 445	1 493 184	23 609	142 978
São Paulo	4 423 086	4 221 589	731 683	3 407 844	82 062	201 497
Paraná	601 189	596 225	103 154	490 822	2 249	4 964
Santa Catarina	216 840	216 840	61 830	154 169	841	-
Rio Grande do Sul	666 621	653 663	267 080	382 873	3 710	12 958
Mato Grosso	71 895	71 895	36 598	35 297	-	-
Goiás	143 113	143 113	68 255	74 558	300	-
TOTAL	11 340 707	10 936 719	2 571 214	8 215 225	150 280	403 988
<u>Empréstimos em conta corrente</u>						
Território de Rondônia	158 064	158 064	1 338	156 726	-	-
Território do Acre	132 021	132 021	15 101	116 920	-	-
Amazonas	328 373	323 064	111 256	211 808	-	5 309
Território do Rio Branco ..	13 860	13 860	4 279	9 581	-	-
Pará	534 412	491 379	104 796	386 583	-	43 033
Território do Amapá	20 735	20 735	6 226	14 509	-	-
Maranhão	210 778	210 778	135 591	69 369	5 818	-
Piauí	194 517	194 517	182 797	11 720	-	-
Ceará	1 110 857	1 083 197	972 164	111 033	-	27 660
Rio Grande do Norte	710 466	710 466	633 042	77 424	-	-
Paraíba	791 256	791 256	665 313	123 751	2 192	-
Pernambuco	3 725 123	3 558 770	2 748 275	777 214	33 281	166 353
Alagoas	949 592	939 587	908 500	31 087	-	10 005
Sergipe	403 674	403 674	326 121	60 747	16 806	-
Bahia	2 625 788	2 485 582	1 462 464	1 019 952	3 166	140 206
Minas Gerais	10 783 651	10 767 541	6 707 960	4 038 299	21 282	16 110
Espírito Santo	810 879	810 879	637 542	164 035	9 302	-
Rio de Janeiro	2 090 444	2 090 444	1 620 857	464 962	4 625	-
Distrito Federal	63 288 556	61 385 043	52 887 037	8 392 091	105 915	1 903 513
São Paulo	45 162 288	42 972 472	31 620 234	10 657 637	694 601	2 189 816
Paraná	5 385 322	5 357 288	4 139 519	1 212 633	5 136	28 034
Santa Catarina	1 482 513	1 482 513	1 139 601	338 734	4 178	-
Rio Grande do Sul	9 571 902	9 423 981	7 898 820	1 505 874	19 287	147 921
Mato Grosso	753 363	753 363	661 200	92 163	-	-
Goiás	962 839	962 839	905 601	56 723	515	-
TOTAL	152 201 273	147 523 313	116 495 634	30 101 575	926 104	4 677 960

IV - DISCRIMINAÇÃO DAS PRINCIPAIS CONTAS DO ATIVO E DO PASSIVO, SEGUNDO AS UNIDADES DA FEDERAÇÃO

Setembro 1956

(continuação)

UNIDADES DA FEDERAÇÃO	SALDOS EM 30/9/1956 (Cr\$ 1 000)				
	Total Geral	BANCOS NACIONAIS			Bancos Estrangeiros
		Total	Banco do Brasil	Outros Bancos	
<u>Empréstimos hipotecários</u>					
Amazonas	126	126	-	126	-
Pará	35 388	35 388	-	35 388	-
Maranhão	567	567	-	567	-
Piauí	591	591	-	591	-
Ceará	7 059	7 059	-	7 059	-
Rio Grande do Norte	338	338	-	338	-
Paraíba	6 211	6 211	-	6 211	-
Pernambuco	41 617	41 617	-	41 617	-
Alagoas	923	923	-	690	233
Sergipe	2 701	2 701	-	2 701	-
Bahia	139 416	139 416	-	138 288	1 128
Minas Gerais	258 974	258 974	-	258 904	70
Rio de Janeiro	74 078	74 078	-	74 078	-
Distrito Federal	1 718 063	1 716 259	-	1 700 421	15 838
São Paulo	1 114 200	1 113 454	-	1 071 061	42 393
Paraná	42 453	42 453	-	42 453	-
Santa Catarina	13 826	13 826	-	13 826	-
Rio Grande do Sul	38 716	38 716	-	30 617	8 099
Mato Grosso	6 219	6 219	-	6 219	-
TOTAL	3 501 466	3 498 916	-	3 431 155	67 761

Titulos descontados

Território do Guaporé	10 970	10 970	10 970	-	-	-
Território do Acre	26 903	26 903	16 340	10 563	-	-
Amazonas	400 105	372 849	176 513	196 336	-	27 256
Território do Rio Branco ..	13 107	13 107	6 528	6 579	-	-
Pará	668 502	634 842	222 816	412 026	-	33 660
Território do Amapá	10 774	10 774	3 660	7 114	-	-
Maranhão	359 915	359 915	213 194	144 696	2 025	-
Piauí	189 520	189 520	125 454	64 066	-	-
Ceará	1 199 129	1 169 957	446 555	715 653	7 749	29 172
Rio Grande do Norte	469 226	469 226	189 122	262 977	17 127	-
Paraíba	877 133	877 133	327 916	532 442	16 775	-
Pernambuco	3 277 033	3 148 495	713 668	2 319 809	115 018	128 538
Alagoas	354 492	335 815	138 611	195 191	2 013	18 677
Sergipe	410 772	410 772	142 634	181 917	86 221	-
Bahia	3 649 057	3 600 053	985 005	2 585 560	29 488	49 004
Minas Gerais	11 239 362	11 216 287	1 836 996	9 352 364	26 927	23 075
Espírito Santo	785 777	785 777	170 998	608 855	5 924	-
Rio de Janeiro	2 290 774	2 290 774	372 601	1 903 997	14 176	-
Distrito Federal	20 035 505	18 775 814	3 237 449	15 306 833	231 532	1 259 691
São Paulo	45 883 198	44 811 606	5 188 767	38 894 659	728 180	1 071 592
Paraná	5 073 772	5 053 249	285 268	4 755 007	12 974	20 523
Santa Catarina	1 251 908	1 251 908	284 838	960 224	6 846	-
Rio Grande do Sul	9 161 111	8 963 336	2 533 689	6 416 925	12 722	197 775
Mato Grosso	754 455	754 455	270 429	484 026	-	-
Goiás	1 037 368	1 037 368	246 084	782 059	9 225	-
TOTAL	109 429 868	106 570 905	33 146 105	87 099 878	1 324 922	2 858 963

IV - DISCRIMINAÇÃO DAS PRINCIPAIS CONTAS DO ATIVO E DO PASSIVO, SEGUNDO AS UNIDADES DA FEDERAÇÃO

Setembro 1956

(conclusão)

UNIDADES DA FEDERAÇÃO	SALDOS EM 30/9/1956 (Cr\$ 1 000)					
	Total Geral	BANCOS NACIONAIS				Bancos Estrangeiros
		Total	Banco do Brasil	Outros Bancos	Caixas Bancárias	
<u>Depósitos a vista e a curto prazo</u>						
Território de Rondônia	62 848	62 848	51 296	11 552	-	-
Território do Acre	69 518	69 518	57 131	12 387	-	-
Amazonas	520 865	478 573	258 606	219 967	-	42 292
Território do Rio Branco ..	51 578	51 578	49 397	2 181	-	-
Pará	1 384 530	1 293 262	795 512	497 660	90	91 268
Território do Amapá	52 892	52 892	36 559	16 333	-	-
Maranhão	278 309	278 309	164 425	111 882	2 002	-
Piauí	206 762	206 762	150 398	56 364	-	-
Ceará	1 609 907	1 560 390	586 816	973 114	460	49 517
Rio Grande do Norte	469 679	469 679	239 494	215 508	14 677	-
Paraíba	714 385	714 385	323 646	354 792	35 947	-
Pernambuco	4 381 226	4 153 343	1 527 210	2 490 337	135 796	227 883
Alagoas	452 812	416 172	217 993	197 224	955	36 640
Sergipe	458 605	458 605	164 364	212 367	81 874	-
Bahia	4 260 557	4 145 534	1 485 065	2 631 706	28 763	115 023
Minas Gerais	12 731 940	12 702 008	1 939 619	10 726 654	35 735	29 932
Espírito Santo	1 226 145	1 226 145	328 673	895 127	2 345	-
Rio de Janeiro	4 255 288	4 255 288	1 020 700	3 214 956	19 632	-
Distrito Federal	105 360 546	102 093 068	77 489 133	24 378 892	225 043	3 267 478
São Paulo	63 178 377	59 841 870	10 799 678	47 928 883	113 309	3 336 507
Paraná	7 031 408	6 982 659	1 014 242	5 956 897	11 520	48 749
Santa Catarina	1 481 586	1 481 586	164 139	1 110 561	6 886	-
Rio Grande do Sul	8 907 039	8 685 912	2 263 630	6 390 762	31 520	221 127
Mat. Grosso	763 324	763 324	337 074	426 250	-	-
Goiás	889 220	889 220	187 536	691 324	10 360	-
TOTAL	220 799 346	213 332 930	101 852 336	109 723 680	1 756 914	7 466 416
<u>Depósitos a prazo</u>						
Território de Rondônia	1 274	1 274	217	1 057	-	-
Território do Acre	1 259	1 259	902	357	-	-
Amazonas	30 413	26 757	1 698	25 059	-	3 656
Território do Rio Branco ..	890	890	890	-	-	-
Pará	235 489	200 642	21 106	179 536	-	34 847
Território do Amapá	420	420	35	385	-	-
Maranhão	42 758	42 758	11 042	31 084	632	-
Piauí	6 794	6 794	1 759	5 035	-	-
Ceará	754 565	751 584	25 489	721 704	4 391	2 981
Rio Grande do Norte	28 861	28 861	823	22 187	5 851	-
Paraíba	71 041	71 041	2 934	67 120	987	-
Pernambuco	731 065	714 929	7 910	675 045	31 974	16 136
Alagoas	51 639	44 736	2 261	42 462	13	6 903
Sergipe	111 058	111 058	1 765	66 438	42 855	-
Bahia	1 018 061	1 013 012	199 049	805 638	8 325	4 989
Minas Gerais	2 472 060	2 471 248	14 930	2 442 522	13 796	812
Espírito Santo	230 594	230 594	11 920	202 825	15 849	-
Rio de Janeiro	303 774	303 774	9 203	292 700	1 871	-
Distrito Federal	4 849 935	4 335 261	495 637	3 763 223	76 401	514 674
São Paulo	8 715 421	8 510 528	156 078	7 835 128	519 322	204 893
Paraná	1 254 142	1 250 374	15 382	1 227 402	7 590	3 768
Santa Catarina	165 248	165 248	3 395	158 781	3 072	-
Rio Grande do Sul	973 313	956 428	19 635	923 016	13 777	16 885
Mat. Grosso	22 739	22 739	4 274	18 465	-	-
Goiás	30 144	30 144	218	29 601	325	-
TOTAL	22 102 897	21 292 353	1 008 552	19 536 770	747 031	810 544

Fonte - Serviço de Estatística Econômica e Financeira.

V - DISCRIMINAÇÃO DAS PRINCIPAIS CONTAS DO ATIVO E DO PASSIVO, SEGUNDO AS PRAÇAS

Agosto 1955/1956

São Paulo

P R A Ç A S	SALDOS EM 31 DE AGOSTO (Cr\$1 000)					
	Caixa em moeda corrente	Empréstimos em c/c	Empréstimos hipotecários	Títulos descontados	Depósitos a vista e a curto prazo	Depósitos a prazo
Adamantina	1955 35 445	12 552	8	145 986	212 120	19 887
	1956 25 881	7 857	165	128 836	175 750	19 177
Aguaí	1955 524	88	-	4 656	11 414	1 039
	1956 857	105	-	4 042	14 747	1 418
Águas da Prata	1955 447	-	-	1 674	6 099	208
	1956 257	-	-	1 456	6 610	198
Águas de Lindóia	1955 767	165	-	845	3 129	149
	1956 233	522	-	1 027	4 557	48
Agudos	1955 1 741	-	-	10 258	21 772	2 411
	1956 1 632	-	-	15 818	31 627	3 636
Altinópolis	1955 4 065	1 107	-	14 793	27 482	7 444
	1956 2 179	1 174	-	11 948	19 616	6 907
Álvares Machado	1955 5 382	1 418	-	11 732	46 609	4 216
	1956 5 101	395	-	11 643	47 492	4 093
Americana	1955 20 451	131 250	-	72 929	77 014	2 699
	1956 26 321	143 567	-	119 525	123 549	6 530
Amparo	1955 13 155	5 851	-	40 746	83 531	26 484
	1956 9 234	6 379	-	54 152	98 467	29 217
Andradina	1955 8 826	169 202	-	84 615	95 175	3 785
	1956 11 257	145 920	1 201	102 046	81 025	4 969
Angatuba	1955 417	-	-	3 633	4 680	85
	1956 1 073	-	-	2 612	5 698	93
Aparecida	1955 1 690	684	-	19 871	33 521	2 555
	1956 2 393	2 274	-	33 491	36 797	4 782
Araçatuba	1955 23 466	229 870	-	244 348	241 694	18 328
	1956 28 604	216 133	-	269 082	286 742	17 653
Araraquara	1955 19 049	168 969	-	124 694	237 510	63 531
	1956 27 330	189 970	-	165 632	284 572	74 646
Araras	1955 8 308	57 538	-	61 235	74 226	7 246
	1956 13 082	72 179	170	93 959	88 048	7 070
Arealva	1955 879	-	-	2 656	13 746	5 941
	1956 1 637	-	-	1 821	15 977	7 866
Assis	1955 6 251	110 374	-	94 562	102 723	10 279
	1956 12 807	109 138	-	103 105	114 440	9 060
Atibaia	1955 2 721	97	-	3 511	36 383	1 577
	1956 4 729	479	147	7 642	39 300	1 730
Avaré	1955 9 796	55 327	64	79 807	113 430	17 295
	1956 10 441	69 475	14	107 487	134 807	18 621
Bálsamo	1955 640	-	-	2 465	9 488	747
	1956 798	708	-	3 319	10 478	824
Bananal	1955 500	182	-	1 578	3 957	3 223
	1956 526	200	-	2 541	3 984	2 909
Bariri.....	1955 5 280	92 999	-	32 029	87 586	69 049
	1956 14 448	106 468	-	51 636	107 624	71 059
Barra Bonita	1955 3 336	646	-	21 257	40 194	14 835
	1956 3 653	2 146	-	22 917	49 669	15 211
Barretos	1955 13 919	251 450	50	177 558	204 385	6 540
	1956 24 939	237 743	-	254 836	236 823	6 825
Barueri	1955 -	-	-	-	-	-
	1956 328	-	-	350	2 513	50
Bastos	1955 1 836	696	-	4 764	12 179	1 395
	1956 1 601	820	-	4 377	16 578	1 333

V - DISCRIMINAÇÃO DAS PRINCIPAIS CONTAS DO ATIVO E DO PASSIVO, SEGUNDO AS PRAÇAS

Agosto 1955/1956

São Paulo

(continuação)

P R A Ç A S	SALDOS EM 31 DE AGOSTO (Cr\$ 1 000)						
	Caixa em moeda corrente	Empréstimos em c/c	Empréstimos hipotecários	Títulos descontados	Depósitos à vista e a curto prazo	Depósitos a prazo	
Estatais	1955	7 885	54 707	800	138 984	79 586	37 473
	1956	9 641	63 197	800	115 200	63 591	35 826
Bauru	1955	27 359	298 057	-	161 935	371 516	81 991
	1956	37 201	238 584	-	259 177	497 910	38 686
Bebedouro	1955	10 301	69 183	-	41 361	127 809	21 940
	1956	9 006	68 960	-	53 678	124 227	26 183
Bernardino de Campos	1955	3 389	2 233	-	15 254	45 895	8 728
	1956	3 399	-	-	14 183	47 473	8 936
Bilac	1955	2 808	3 397	-	54 963	64 803	11 475
	1956	5 853	2 747	-	49 946	63 443	11 464
Birigui	1955	11 449	124 937	-	272 035	145 851	41 864
	1956	9 518	110 183	-	163 882	165 430	48 486
Bocaina	1955	1 102	-	-	8 558	13 433	5 302
	1956	1 510	1 168	-	11 506	11 865	5 330
Borborema	1955	880	-	-	1 504	10 062	2 448
	1956	1 566	-	-	3 891	13 658	1 295
Botucatu	1955	14 904	84 882	-	121 150	164 990	49 577
	1956	20 317	104 751	-	157 412	194 036	52 360
Bragança Paulista	1955	19 992	98 642	-	109 934	152 329	38 838
	1956	24 859	92 514	625	132 353	194 660	37 339
Braúna	1955	953	855	-	10 726	15 749	7 766
	1956	997	138	-	14 263	22 862	10 020
Brodósqui	1955	504	884	-	2 642	13 124	14 754
	1956	1 342	181	-	3 527	11 877	11 911
Brotas	1955	739	2 801	-	11 905	17 072	3 041
	1956	1 646	3 251	-	15 199	18 672	2 807
Caçapava	1955	4 767	303	-	18 369	31 725	4 591
	1956	2 895	2 258	-	26 457	38 327	3 367
Cachoeira Paulista	1955	1 779	-	3 421	2 253	10 609	2 421
	1956	2 128	-	3 416	1 855	12 311	1 579
Caconde	1955	3 315	2 566	-	18 394	39 967	12 714
	1956	2 567	4 092	-	19 063	29 368	10 876
Cafelândia	1955	5 399	173 515	-	40 199	89 283	7 797
	1956	8 144	129 446	-	56 215	75 308	7 148
Cajuru	1955	2 373	923	-	19 327	21 227	8 901
	1956	2 983	1 088	-	15 870	20 622	8 489
Campinas	1955	61 977	612 476	63	442 763	846 113	146 295
	1956	97 022	763 856	553	627 164	1 065 397	94 210
Campos do Jordão	1955	2 306	2 069	93	7 755	23 430	1 914
	1956	4 153	3 596	99	10 314	33 935	2 544
Cândido Mota	1955	1 075	800	-	7 067	11 775	1 700
	1956	1 267	-	-	16 494	12 065	1 984
Capão Bonito	1955	816	-	-	681	2 153	308
	1956	1 687	64	-	1 810	4 245	639
Capiveri	1955	4 879	3 316	-	11 384	26 763	4 055
	1956	5 482	1 074	-	21 404	39 631	4 013
Careguatetuba	1955	237	8	-	553	2 362	108
	1956	904	-	-	1 742	6 660	-
Casa Branca	1955	4 148	3 541	-	13 216	38 439	11 995
	1956	4 759	3 269	-	22 158	42 897	13 533

V - DISCRIMINAÇÃO DAS PRINCIPAIS CONTAS DO ATIVO E DO PASSIVO, SEGUNDO AS PRAÇAS

Agosto 1955/1956

São Paulo

(continuação)

P R A Ç A S		SALDOS EM 31 DE AGOSTO (Cr\$ 1 000)					Depósitos a prazo
		Caixa em moeda corrente	Empréstimos em c/c	Empréstimos hipotecários	Títulos descontados	Depósitos a vista e a curto prazo	
Catanduva.....	1955	22 208	171 431	-	226 438	352 510	96 117
	1956	25 075	225 853	-	307 878	399 499	94 925
Cedral	1955	3 405	1 942	-	40 802	40 702	7 846
	1956	8 513	4 506	-	26 420	58 295	10 878
Cerqueira César	1955	1 161	-	-	2 240	5 218	1 190
	1956	840	-	-	726	6 594	435
Chavantes	1955	8 914	239 245	-	63 975	36 601	4 166
	1956	14 534	211 474	-	59 355	44 724	3 677
Colina	1955	3 130	592	-	16 229	29 257	8 543
	1956	4 437	398	-	10 297	31 020	8 081
Conchas	1955	1 145	-	-	1 010	4 497	382
	1956	926	-	-	331	7 531	21
Cordeirópolis	1955	767	136	-	4 238	8 110	7 486
	1956	815	-	-	4 852	9 159	6 081
Cosmópolis	1955	1 847	-	-	2 377	11 788	897
	1956	2 875	383	-	2 952	14 655	1 507
Cosmorama	1955	1 812	-	-	4 967	13 752	3 745
	1956	1 227	196	-	6 413	13 745	3 246
Cravinhos	1955	4 296	6 489	-	17 643	25 677	21 783
	1956	5 084	9 988	-	29 863	23 845	22 527
Cruzeiro	1955	5 413	2 105	-	30 658	48 081	3 997
	1956	4 662	2 065	-	43 810	58 152	3 610
Cubatão	1955	113	86	-	781	10 692	217
	1956	311	138	-	1 254	10 473	164
Cunha	1955	516	5	-	1 314	4 472	269
	1956	625	29	-	2 274	6 734	715
Descalvado	1955	3 739	82	-	21 329	31 617	6 129
	1956	3 951	141	-	29 783	37 999	6 604
Divinolândia	1955	944	-	-	3 992	18 873	3 548
	1956	542	348	-	6 510	11 762	4 008
Dois Córregos	1955	5 684	3 143	-	55 016	52 508	32 402
	1956	3 341	4 726	-	57 295	47 783	45 238
Dourado	1955	862	-	-	1 820	4 667	1 466
	1956	738	-	-	4 540	8 523	1 427
Dracema	1955	7 884	11 765	-	23 988	85 121	6 512
	1956	8 958	73 318	-	31 638	67 445	5 588
Duartina	1955	6 751	4 499	-	79 931	51 888	12 739
	1956	4 339	3 895	-	54 614	56 130	19 889
Fartura	1955	2 384	-	-	10 124	13 653	4 154
	1956	1 062	-	-	11 527	22 141	2 450
Fernandópolis	1955	10 744	2 840	-	68 704	94 136	11 183
	1956	8 593	4 533	-	61 348	75 858	8 867
Flórida Paulista	1955	2 750	-	-	8 250	43 353	5 243
	1956	2 932	751	-	9 228	32 914	8 565
Franca	1955	39 372	213 687	253	166 419	209 009	50 344
	1956	22 857	200 951	165	197 778	182 119	42 843
Franco da Rocha	1955	417	-	-	1 273	3 790	501
	1956	135	-	-	666	4 412	79
Gália	1955	4 116	1 550	-	21 741	45 725	9 365
	1956	4 536	1 339	-	41 080	37 167	11 755
Garça	1955	19 812	337 094	-	165 069	167 220	23 666
	1956	23 105	291 965	-	160 837	150 415	28 861

V - DISCRIMINAÇÃO DAS PRINCIPAIS CONTAS DO ATIVO E DO PASSIVO, SEGUNDO AS PRAÇAS

Agosto 1955/1956

São Paulo

(continuação)

P R A Ç A S	SALDOS EM 31 DE AGOSTO (Cr\$ 1 000)						
	Caixa em moede corrente	Empréstimos em c/c	Empréstimos hipotecários	Títulos descontados	Depósitos a vista e a curto prazo	Depósitos a prazo	
Getulina	1955	7 787	14 512	-	84 607	99 237	20 890
	1956	8 093	9 871	-	83 595	64 713	13 030
Guaicara	1955	650	-	-	-	7 906	3 022
	1956	257	-	-	-	5 085	2 381
Guaíra	1955	2 875	-	-	15 614	27 585	1 356
	1956	2 925	-	-	19 162	22 165	352
Guará	1955	2 672	3 467	-	11 732	12 425	3 598
	1956	2 910	2 216	-	8 592	10 557	2 925
Guaraçai	1955	1 960	2 022	-	3 777	22 954	941
	1956	1 148	883	-	5 087	17 743	1 028
Guarantã	1955	914	-	-	3 077	18 162	1 981
	1956	1 678	-	-	9 776	11 800	1 987
Guararapes	1955	9 116	1 340	-	30 883	72 632	9 595
	1956	7 948	1 933	-	27 300	67 140	5 448
Guaratinguetá	1955	11 841	107 236	-	82 040	140 247	9 256
	1956	15 170	102 315	-	118 721	158 651	9 164
Guaruja	1955	418	-	-	417	13 154	302
	1956	753	-	-	415	13 890	196
Guarulhos	1955	3 005	1 085	-	10 864	30 796	5 773
	1956	4 727	141	-	17 285	43 716	1 387
Herculândia	1955	376	-	-	1 048	3 705	774
	1956	377	-	-	233	3 990	492
Iacanga	1955	952	601	-	6 909	14 265	1 972
	1956	1 331	2 409	-	4 568	11 157	3 155
Ibirá	1955	1 435	198	-	3 334	12 248	1 970
	1956	2 510	809	-	6 892	20 514	3 012
Ibirarema	1955	785	301	-	3 669	9 879	854
	1956	660	-	-	2 001	8 046	616
Ibitinga	1955	10 843	3 290	-	36 773	55 662	26 257
	1956	9 628	6 448	-	50 245	72 507	27 979
Iepê	1955	1 175	-	-	3 638	8 978	156
	1956	351	-	-	3 164	6 404	243
Igarapava	1955	5 662	9 111	-	26 902	30 610	7 194
	1956	7 562	292	-	27 427	34 043	5 839
Indaiatuba	1955	1 980	406	-	8 367	23 155	4 719
	1956	2 704	562	-	9 756	32 680	3 803
Ipaucu	1955	2 062	-	-	7 577	20 595	1 039
	1956	2 067	-	-	14 640	25 376	3 738
Ipuã	1955	1 288	-	-	1 233	6 569	1 192
	1956	685	-	-	2 093	4 231	1 861
Irapuã	1955	791	-	-	2 397	2 786	2
	1956	823	2 304	-	3 668	9 055	57
Irapuru	1955	740	960	-	5 099	25 184	2 829
	1956	221	984	-	7 437	18 133	2 307
Itajobi	1955	3 542	998	-	12 503	43 008	5 788
	1956	4 772	-	-	6 871	51 138	5 823
Itapecerica da Serra	1955	934	-	-	747	3 518	304
	1956	588	-	-	82	3 580	90
Itapetininga	1955	7 787	81 624	-	41 576	78 506	3 466
	1956	9 961	99 891	-	64 640	74 352	3 609
Itapeva	1955	3 796	5 959	105	10 552	33 980	11 310
	1956	4 945	17 600	160	15 215	33 196	12 667

V - DISCRIMINAÇÃO DAS PRINCIPAIS CONTAS DO ATIVO E DO PASSIVO, SEGUNDO AS PRAÇAS

Agosto 1955/1956

São Paulo

P R A Ç A S	SALDOS EM 31 DE AGOSTO (Cr\$1 000)						
	Caixa em moeda corrente	Empréstimos em c/c	Empréstimos hipotecários	Títulos descontados	Depósitos a vista e a curto prazo	Depósitos a prazo	
Itapira	1955	4 742	73 949	-	27 341	64 191	5 411
	1956	7 878	79 556	-	35 751	62 190	5 983
Itápolis	1955	6 976	1 884	-	57 307	77 163	26 908
	1956	13 544	5 090	-	72 708	85 236	34 660
Itapuí	1955	1 800	1 695	-	13 356	27 365	20 739
	1956	2 261	1 809	-	14 826	37 165	21 595
Itararé	1955	6 070	1 417	-	28 736	38 574	5 023
	1956	6 873	1 133	-	30 350	40 955	4 267
Itatiba	1955	3 143	873	-	19 881	29 246	6 359
	1956	3 295	451	-	19 562	34 265	6 782
Itirapuã.....	1955	227	-	-	1 142	4 466	2 200
	1956	328	-	-	860	4 939	3 391
Itu	1955	7 517	49 514	-	47 530	90 687	21 751
	1956	11 699	64 568	-	55 862	103 825	22 832
Ituverava	1955	7 676	96 444	2	64 768	63 460	12 341
	1956	8 093	99 874	200	65 130	61 059	9 647
Jaboticabal	1955	7 771	94 856	-	88 377	94 379	15 193
	1956	9 786	101 988	-	128 644	96 407	14 080
Jacareí	1955	5 199	7 297	-	32 780	60 947	11 824
	1956	7 991	7 855	-	34 467	79 730	10 777
Jales	1955	4 590	-	-	14 366	38 283	392
	1956	1 973	525	-	13 928	25 216	805
Jardinópolis	1955	1 035	-	1 000	13 781	19 245	10 607
	1956	1 315	-	-	14 155	19 012	9 987
Jau	1955	16 221	211 470	4 501	176 940	306 865	67 469
	1956	12 921	211 362	4 590	212 857	320 391	64 378
Joanópolis	1955	1 124	-	-	6 826	8 350	1 367
	1956	695	-	-	7 057	8 332	534
José Bonifácio	1955	2 594	938	-	7 604	19 493	1 420
	1956	2 504	2 107	-	7 802	15 893	545
Jundiá	1955	23 050	195 057	-	137 820	208 473	42 556
	1956	24 924	209 861	-	220 601	247 700	14 078
Junqueirópolis	1955	6 808	1 513	-	20 521	39 642	2 141
	1956	5 045	2 654	-	21 956	27 506	3 958
Laranjal Paulista	1955	1 623	-	-	2 397	18 360	1 642
	1956	929	-	-	2 002	23 419	1 367
Leme	1955	2 675	72	-	14 408	43 421	971
	1956	2 459	102	-	11 235	45 345	1 792
Lençóis Paulista	1955	4 490	5 509	1 515	37 265	34 666	13 140
	1956	6 148	4 268	1 200	55 560	49 382	21 116
Limeira	1955	15 702	53 249	-	77 166	136 630	14 237
	1956	19 684	60 181	50	117 726	197 252	13 452
Lins	1955	32 490	246 950	-	251 276	302 021	34 264
	1956	27 467	173 225	-	247 433	252 208	30 513
Lorena	1955	6 427	6 653	-	10 782	43 286	7 328
	1956	9 986	8 637	-	22 445	51 727	5 829
Louveira	1955	642	-	-	1 011	16 511	4 898
	1956	911	-	-	2 120	27 146	6 052
Lucélia	1955	6 096	483 704	-	35 786	98 289	7 966
	1956	18 387	160 645	50	48 618	72 745	8 559
Macatuba	1955	1 823	3 433	-	4 028	17 653	15 232
	1956	8 267	915	-	12 468	18 549	23 564

V - DISCRIMINAÇÃO DAS PRINCIPAIS CONTAS DO ATIVO E DO PASSIVO, SEGUNDO AS PRAÇAS

Agosto 1955/1956

São Paulo

(continuação)

P R A Ç A S		SALDOS EM 31 DE AGOSTO (Cr\$ 1 000)					
		Caixa em moeda corrente	Empréstimos em c/c	Empréstimos hipotecários	Títulos descontados	Depósitos à vista e a curto prazo	Depósitos a prazo
Manduri	1955	1 621	-	-	599	6 478	1 797
	1956	516	-	-	129	5 093	2 167
Maracá	1955	525	990	-	3 164	3 415	200
	1956	811	43	-	3 640	4 853	395
Marília	1955	31 440	378 905	-	382 144	430 286	55 967
	1956	41 939	370 992	-	323 484	399 879	50 959
Martinópolis	1955	3 642	82 943	-	40 742	40 515	2 202
	1956	6 837	81 519	-	49 759	31 329	2 691
Matão	1955	4 331	98 377	-	35 032	41 336	16 578
	1956	5 245	99 583	-	38 952	41 472	19 048
Miguelópolis	1955	960	3 094	-	7 731	11 688	2 978
	1956	2 102	2 319	-	10 209	10 420	3 439
Mineiros do Tietê	1955	1 016	-	-	845	9 991	3 821
	1956	599	-	-	1 559	8 971	3 856
Mirandópolis	1955	8 141	4 095	-	107 915	106 437	16 786
	1956	9 741	4 555	-	71 976	77 437	17 277
Mirassol	1955	10 208	144 626	-	197 010	134 717	22 915
	1956	12 847	123 373	-	182 067	170 353	24 254
Mococa	1955	7 973	80 963	-	30 085	92 140	45 984
	1956	6 037	94 463	750	40 717	81 095	45 344
Mogi das Cruzes	1955	12 278	76 013	-	72 753	145 089	12 930
	1956	12 943	69 332	-	101 687	173 288	14 283
Mogi-Guaçu	1955	1 255	-	-	2 480	9 709	377
	1956	2 170	-	-	5 428	14 054	620
Mogi-Mirim	1955	7 289	3 938	-	51 042	68 965	9 496
	1956	7 703	3 865	-	70 648	87 419	9 784
Monte Alto	1955	5 650	-	-	25 373	40 284	9 793
	1956	7 545	-	-	25 775	44 300	10 540
Monte Aprazível	1955	7 034	94 132	-	58 882	71 813	3 639
	1956	7 250	93 739	-	60 434	73 169	3 868
Monte Azul Paulista	1955	5 495	32 461	1 276	115 274	74 223	37 858
	1956	5 482	37 164	931	141 491	68 856	37 684
Morro Agudo	1955	885	218	-	2 966	8 334	823
	1956	665	680	-	2 916	6 752	1 318
Neves Paulista	1955	3 826	1 251	-	16 293	60 957	11 678
	1956	7 420	3 353	-	25 535	63 181	10 884
Nova Aliança	1955	1 824	1 269	-	2 520	7 009	90
	1956	250	-	-	2 389	4 015	466
Nova Granada	1955	3 261	64 242	-	10 848	21 061	2 623
	1956	2 501	36 315	-	17 048	15 246	1 944
Nova Odessa	1955	289	477	-	1 004	2 740	77
	1956	650	1 370	-	3 893	6 719	300
Novo Horizonte	1955	6 603	97 789	-	51 527	96 385	9 427
	1956	13 641	73 988	-	89 008	99 113	6 009
Nuporanga	1955	169	323	-	1 127	8 781	8 402
	1956	240	771	-	1 731	5 552	8 354
Olimpia	1955	16 294	92 389	98	149 785	161 185	31 720
	1956	9 172	117 357	16	150 197	192 384	33 064
Oriente	1955	692	-	-	1 150	4 353	953
	1956	310	-	-	385	4 992	554
Orlândia	1955	6 164	85 202	-	75 803	33 742	2 744
	1956	5 712	72 030	-	58 340	32 110	1 718

MOVIMENTO BANCÁRIO

29

V - DISCRIMINAÇÃO DAS PRINCIPAIS CONTAS DO ATIVO E DO PASSIVO, SEGUNDO AS PRAÇAS

Agosto 1955/1956

São Paulo

(continuação)

P R A Ç A S	SALDOS EM 31 DE AGOSTO (Cr\$ 1 000)					
	Caixa em moeda corrente	Empréstimos em c/c	Empréstimos hipotecários	Títulos descontados	Depósitos a vista e a curto prazo	Depósitos a prazo
Oswaldo Cruz	1955 16 616	24 960	-	78 156	184 929	12 030
	1956 16 989	12 224	-	65 378	150 612	13 282
Ourinhos	1955 13 552	7 289	19	77 961	86 182	11 934
	1956 13 921	3 151	-	114 504	100 170	10 655
Pacaembu	1955 1 713	1 000	-	17 704	27 496	1 019
	1956 732	1 504	-	9 307	20 642	1 002
Palmital	1955 4 625	925	-	22 617	40 340	2 889
	1956 5 761	1 234	-	26 710	50 779	2 359
Paraguaçu Paulista	1955 16 597	97 101	-	89 839	73 538	16 105
	1956 10 396	86 370	-	93 713	66 155	17 987
Paraibuna	1955 237	-	-	1 520	2 777	745
	1956 396	-	-	2 526	3 692	718
Parapuã	1955 2 346	981	-	30 359	59 607	6 641
	1956 2 639	1 351	-	16 014	39 121	9 547
Patrocínio Paulista	1955 4 512	-	-	15 996	19 204	5 487
	1956 639	306	-	7 619	9 630	5 181
Pederneiras	1955 7 714	128 070	16 000	30 492	70 228	28 045
	1956 6 711	75 145	8 512	35 440	70 694	29 783
Pedregulho	1955 4 118	939	-	10 496	17 500	9 288
	1956 1 072	1 125	-	10 801	13 580	6 278
Pedreira	1955 740	1 101	-	954	6 856	522
	1956 819	1 193	-	2 646	10 625	1 177
Pedro de Toledo	1955 482	-	-	1 803	3 663	443
	1956 324	-	-	2 547	3 702	452
Penápolis	1955 13 242	110 112	-	154 429	138 663	29 573
	1956 16 550	104 883	-	153 885	185 842	33 767
Pereira Barreto	1955 3 077	1 033	-	16 686	32 703	2 216
	1956 2 113	697	-	12 791	24 197	2 244
Piedade	1955 1 868	-	-	5 838	9 676	122
	1956 2 189	12	-	7 371	13 460	1 051
Pindamonhangaba	1955 5 444	16 896	-	14 616	36 306	2 897
	1956 8 760	6 523	-	23 991	49 376	2 990
Pindorama	1955 4 600	594	-	11 163	36 910	4 509
	1956 7 283	673	-	14 853	42 740	7 189
Pinhal	1955 12 557	10 296	-	92 316	94 353	34 058
	1956 10 330	12 717	-	74 498	109 829	38 418
Piquêete	1955 280	39	-	582	1 968	10
	1956 1 439	1	-	1 141	6 640	20
Piracáia	1955 341	-	-	2 933	5 615	1 285
	1956 556	-	-	4 687	8 430	1 401
Piracicaba	1955 24 608	186 555	-	210 563	250 106	21 073
	1956 28 476	192 800	-	324 952	347 033	20 025
Piraju	1955 7 191	153 518	-	59 487	72 243	8 175
	1956 6 480	105 404	-	54 583	77 468	8 514
Pirajuí	1955 10 296	135 130	-	117 020	149 924	30 353
	1956 8 563	111 720	-	116 489	145 711	26 024
Piranjí	1955 1 508	969	26	4 689	16 945	6 241
	1956 2 074	1 476	8	7 356	21 423	5 069
Pirapõzinho	1955 3 878	750	-	14 560	21 869	289
	1956 1 942	4 325	-	12 888	15 593	780
Pirassununga	1955 2 802	75 825	-	64 804	52 484	2 774
	1956 7 721	63 815	-	68 935	60 654	4 090

MOVIMENTO BANCÁRIO

V - DISCRIMINAÇÃO DAS PRINCIPAIS CONTAS DO ATIVO E DO PASSIVO, SEGUNDO AS PRAÇAS

Agosto 1955/1956

São Paulo

(continuação)

P R A Ç A S	SALDOS EM 31 DE AGOSTO (Cr\$ 1 000)					
	Caixa em moeda corrente	Empréstimos em c/c	Empréstimos hipotecários	Títulos descontados	Depósitos a vista e a curto prazo	Depósitos a prazo
Piratininga	1955 1 192	-	-	1 491	13 700	2 099
	1956 648	-	-	4 534	11 587	1 684
Pitangueiras	1955 1 126	-	-	3 650	12 394	2 859
	1956 1 844	4 756	-	4 185	14 396	2 675
Pompéia	1955 12 310	79 997	-	56 520	79 355	17 987
	1956 8 491	88 999	-	72 520	77 909	17 869
Pongai	1955 1 017	-	-	1 328	6 732	508
	1956 368	-	-	645	3 463	441
Pontal	1955 595	1 331	-	2 435	8 268	1 042
	1956 1 290	1 155	-	3 588	7 868	1 303
Pôrto Feliz	1955 2 426	-	-	4 162	25 597	4 681
	1956 3 662	-	-	5 160	32 408	3 872
Pôrto Ferreira	1955 1 627	-	-	4 592	13 417	1 977
	1956 1 482	-	-	6 161	19 100	1 564
Potirendaba	1955 2 741	2 430	-	6 867	26 547	1 865
	1956 9 559	3 874	-	20 329	49 800	3 555
Presidente Alves	1955 86	918	-	3 145	6 005	2 844
	1956 537	940	-	2 294	6 531	2 436
Presidente Bernardes	1955 5 793	881	-	22 548	43 358	3 511
	1956 4 244	140	-	14 509	34 622	3 699
Presidente Eptácio	1955 848	-	-	1 167	4 606	50
	1956 644	-	-	1 553	7 320	37
Presidente Prudente	1955 45 670	141 449	-	241 041	323 465	42 846
	1956 33 794	131 945	-	276 939	287 693	43 341
Presidente Venceslau	1955 10 678	77 821	127	87 483	84 315	8 128
	1956 10 482	100 464	144	108 063	95 918	2 059
Promissão	1955 8 057	71 770	-	58 344	104 786	14 081
	1956 9 339	60 374	-	69 794	80 065	10 358
Quatá	1955 7 099	4 119	-	15 745	41 569	9 348
	1956 5 111	5 029	-	20 827	47 136	8 326
Quintana	1955 2 592	-	-	10 920	15 345	1 642
	1956 2 253	-	-	11 658	15 384	374
Rancharia	1955 11 974	47 190	-	31 143	68 957	5 623
	1956 8 915	109 168	-	39 485	61 785	3 415
Regente Feijó	1955 3 551	828	300	18 574	47 270	10 780
	1956 2 981	1 166	150	26 028	40 396	10 406
Reginópolis	1955 -	-	-	-	-	-
	1956 483	-	-	72	852	-
Registro	1955 5 494	2 427	-	9 056	21 913	3 303
	1956 8 895	2 293	-	16 027	22 932	2 880
Ribeirão Bonito	1955 1 110	39 581	-	5 318	16 156	3 006
	1956 1 608	46 323	-	5 138	21 040	2 692
Ribeirão Pires	1955 908	48	-	2 701	9 695	1 727
	1956 1 364	15	-	4 538	15 779	2 590
Ribeirão Preto	1955 57 435	271 758	2 000	566 942	497 248	119 709
	1956 72 472	278 187	2 000	620 737	557 609	116 465
Rincão	1955 207	-	-	1 452	2 763	331
	1956 449	-	-	3 370	4 278	1 059
Rinópolis	1955 8 917	414	-	10 959	37 359	1 733
	1956 8 397	3 506	-	16 596	33 349	2 657
Rio Claro	1955 10 778	88 356	-	92 982	114 797	8 894
	1956 12 222	107 396	-	118 146	133 626	8 992

V - DISCRIMINAÇÃO DAS PRINCIPAIS CONTAS DO ATIVO E DO PASSIVO, SEGUNDO AS PRAÇAS

Agosto 1955/1956

São Paulo

(continuação)

P R A Ç A S	SALDOS EM 31 DE AGOSTO (Cr\$ 1 000)					
	Caixa em moeda corrente	Empréstimos em c/c	Empréstimos hipotecarios	Títulos descontados	Depósitos à vista e a curto prazo	Depósitos a prazo
Rudge Ramos	1955 1 106	982	-	11 855	4 985	184
	1956 580	827	-	10 402	8 971	205
Sabino	1955 -	-	-	-	-	-
	1956 3 664	-	-	646	6 413	134
Sales Oliveira	1955 619	28	-	6 796	10 442	3 282
	1956 485	24	-	5 520	17 866	2 799
Salto	1955 3 225	-	-	13 696	22 063	4 183
	1956 2 172	-	-	8 269	24 155	2 797
Santa Adélia	1955 1 082	-	-	16 692	23 888	2 368
	1956 1 427	-	-	19 068	23 010	2 213
Santa Bárbara d'Oeste	1955 1 703	-	-	10 027	24 367	660
	1956 5 759	-	-	22 421	26 744	2 769
Santa Cruz das Palmeiras ..	1955 2 908	252	-	8 808	19 278	7 865
	1956 3 618	448	-	8 430	24 215	10 978
Santa Cruz do Rio Pardo....	1955 17 152	71 745	-	100 482	98 840	16 328
	1956 11 591	52 537	-	85 388	89 983	15 048
Santa Isabel	1955 639	137	-	4 552	5 360	664
	1956 545	491	-	5 438	5 432	653
Santa Rita do Passa Quatro.	1955 1 816	693	-	10 436	40 098	17 557
	1956 3 674	31	-	14 054	46 539	17 036
Santa Rosa de Viterbo	1955 3 578	793	-	3 242	9 529	6 537
	1956 1 919	553	-	1 773	11 453	7 609
Santo Anastácio	1955 4 830	77 112	-	53 800	64 438	1 869
	1956 3 984	82 504	80	61 452	61 855	1 847
Santo André	1955 32 787	408 735	3 428	192 604	342 303	18 407
	1956 41 099	402 395	2 554	311 958	439 962	17 746
Santo Antônio da Alegria...	1955 1 088	-	-	1 346	4 326	1 153
	1956 419	-	-	1 933	3 397	1 129
Santos	1955 125 170	2 029 393	39 246	1 266 561	3 206 892	309 884
	1956 152 068	2 315 760	53 630	2 254 006	4 056 197	281 577
São Bento do Sapucaí	1955 -	-	-	-	-	-
	1956 1 514	-	-	1 316	4 572	3 046
São Bernardo do Campo.....	1955 14 836	10 563	-	57 085	96 970	7 104
	1956 16 888	14 029	-	83 426	139 365	6 709
São Caetano do Sul	1955 20 315	85 501	-	125 773	208 687	9 235
	1956 30 281	131 425	-	188 971	309 284	12 108
São Carlos	1955 18 763	86 979	-	138 654	187 119	58 948
	1956 21 332	106 304	100	171 104	203 681	52 789
São João da Boa Vista	1955 21 446	89 481	-	153 702	145 570	33 624
	1956 14 890	89 944	-	135 016	150 661	24 519
São Joaquim da Barra	1955 9 282	2 540	-	41 168	46 173	12 307
	1956 8 134	5 975	-	68 616	43 850	10 185
São José da Bela Vista	1955 890	-	-	838	5 665	6 527
	1956 364	-	-	449	5 467	5 342
São José dos Campos	1955 11 562	68 250	-	55 576	92 949	6 325
	1956 12 422	82 537	-	84 605	116 765	8 210
São José do Rio Pardo	1955 6 207	110 756	1 470	52 850	110 620	14 332
	1956 8 120	133 021	1 470	53 878	101 601	16 939
São José do Rio Preto	1955 48 910	291 554	-	384 678	407 089	31 462
	1956 32 866	250 074	-	469 509	494 801	36 474
São Luís do Paraitinga	1955 390	-	-	2 709	4 797	1 169
	1956 109	-	-	4 550	7 104	1 115

V - DISCRIMINAÇÃO DAS PRINCIPAIS CONTAS DO ATIVO E DO PASSIVO, SEGUNDO AS PRAÇAS

Agosto 1955/1956

São Paulo

(continuação)

P R A Ç A S		SALDOS EM 31 DE AGOSTO (Cr\$ 1 000)					
		Caixa em moeda corrente	Empréstimos em c/c	Empréstimos hipotecários	Títulos descontados	Depósitos a vista e a curto prazo	Depósitos a prazo
São Manuel	1955	12 143	70 537	-	65 876	117 344	52 620
	1956	12 047	91 790	-	98 412	146 429	50 589
SÃO PAULO	1955	2 161 574	27 062 848	1 028 750	22 616 298	32 179 920	5 071 792
	1956	2 650 847	31 556 295	1 018 270	28 006 835	40 108 500	5 490 847
São Pedro	1955	1 920	48	-	2 877	15 654	2 461
	1956	5 162	11	-	6 313	23 980	3 807
São Roque	1955	4 457	1 130	-	17 952	35 444	3 237
	1956	5 435	991	-	29 930	49 664	2 206
São Sebastião	1955	260	-	-	196	1 305	-
	1956	156	-	-	500	2 274	-
São Sebastião da Grama....	1955	3 400	901	-	14 461	29 700	17 386
	1956	1 601	347	-	9 804	22 145	19 378
São Simão	1955	3 051	3 800	-	17 851	20 600	13 810
	1956	2 497	3 981	167	19 459	27 575	11 225
São Vicente	1955	1 831	201	-	3 449	42 264	1 493
	1956	4 020	170	-	6 603	54 397	1 046
Serra Azul	1955	524	-	-	371	4 884	1 534
	1956	513	-	-	291	4 762	1 112
Serrana	1955	426	-	-	641	4 974	935
	1956	572	-	-	254	5 145	944
Serra Negra	1955	2 989	7 999	-	11 934	36 965	9 139
	1956	2 180	6 462	161	12 458	40 442	11 529
Sertãozinho	1955	5 801	7 440	-	17 095	51 702	20 079
	1956	6 090	6 811	-	34 673	57 898	16 441
Socorro	1955	3 598	1 267	-	13 426	40 788	7 704
	1956	4 698	1 195	-	13 862	45 774	8 050
Sorocaba	1955	25 211	131 320	-	265 634	229 303	36 837
	1956	38 916	221 985	345	268 997	274 702	31 424
Sumaré	1955	1 230	1 908	-	4 588	14 812	1 429
	1956	2 686	1 888	-	5 718	19 765	1 416
Suzano	1955	2 951	642	-	14 784	20 200	6 129
	1956	4 133	-	-	8 884	30 578	6 437
Tabapuã	1955	4 094	5 915	113	13 879	39 119	16 356
	1956	4 685	2 331	91	22 346	43 431	7 109
Tabatinga	1955	1 048	-	-	6 092	11 722	1 834
	1956	1 651	-	-	2 229	9 417	930
Tambaú	1955	2 348	2 104	-	4 495	34 582	16 550
	1956	3 886	1 463	-	6 847	28 548	21 562
Tanabi	1955	4 617	346	43	14 996	31 809	1 016
	1956	6 285	191	-	26 520	29 512	1 159
Tapiratibe	1955	1 601	1 380	-	1 277	10 750	9 448
	1956	1 010	2 275	-	2 768	11 593	8 127
Taquaritinga	1955	4 074	33 082	-	51 927	73 089	12 052
	1956	4 321	27 593	-	60 099	85 515	9 450
Taquarituba	1955	1 075	-	-	836	6 083	1 841
	1956	984	-	-	600	6 955	194

V - DISCRIMINAÇÃO DAS PRINCIPAIS CONTAS DO ATIVO E DO PASSIVO, SEGUNDO AS PRAÇAS

Agosto 1,55/1956

São Paulo

(conclusão)

P R A Ç A S		SALDOS EM 31 DE AGOSTO (Cr\$ 1 000)					
		Caixa em moeda corrente	Empréstimos em c/c	Empréstimos hipotecários	Títulos descontados	Depósitos à vista e a curto prazo	Depósitos a prazo
Tatuí	1955	4 897	2 190	-	16 608	38 379	3 563
	1956	5 112	1 846	-	19 383	52 650	4 212
Taubaté	1955	12 096	192 636	48	102 441	151 357	10 798
	1956	14 717	218 903	-	141 563	201 705	9 118
Tietê	1955	7 048	1 032	-	25 824	56 822	11 782
	1956	7 802	1 573	-	32 531	68 615	11 048
Torrinha	1955	2 019	-	-	4 876	17 642	6 691
	1956	1 057	-	-	19 810	20 294	7 986
Tupã	1955	17 835	194 787	14	131 191	247 669	17 427
	1956	19 325	189 708	-	143 325	222 208	16 468
Tupi Paulista	1955	5 018	10 959	-	8 889	90 852	7 968
	1956	9 511	11 690	-	22 516	67 550	8 291
Ubatuba	1955	672	-	-	1 224	5 088	100
	1956	322	112	-	2 372	5 675	62
Uchoa	1955	1 369	-	-	17 102	30 724	6 511
	1956	1 526	-	-	21 083	28 753	6 149
Urupês	1955	4 993	2 592	-	49 349	40 385	3 714
	1956	4 903	8 418	-	49 484	61 010	5 288
Valinhos	1955	3 467	976	-	9 715	36 441	8 222
	1956	2 672	419	-	10 693	57 828	7 245
Valparaíso	1955	8 443	98 263	-	74 063	76 284	12 778
	1956	6 112	102 356	-	69 669	63 679	14 005
Vargem Grande do Sul	1955	1 877	449	-	5 378	22 528	3 582
	1956	2 785	449	-	6 579	27 061	3 060
Vera Cruz	1955	3 344	-	-	13 858	44 208	11 662
	1956	4 231	-	-	17 124	53 505	12 727
Vinhedo	1955	2 219	30	-	3 352	18 255	8 649
	1956	4 326	137	-	5 597	29 148	11 321
Viradouro	1955	1 534	-	-	1 823	7 034	327
	1956	930	-	-	896	9 679	191
Votuporanga	1955	11 502	46 060	-	43 053	86 501	4 476
	1956	8 149	66 140	-	62 334	95 430	3 550
TOTAIS	1955	4 015 210	39 944 872	1 104 833	35 678 885	523 333 406	8 439 814
	1956	4 739 883	44 608 727	1 102 984	44 097 346	62 748 400	8 734 034

Fonte - Serviço de Estatística Econômica e Financeira.

I - BALANÇO MERCANTIL - 1938/SETEMBRO 1956

ANOS E MESES	Quantidade (t)		VALOR A BORDO NO BRASIL				+ ou - na Exportação (US\$ 1 000)	Valor unitário Cr\$/t		
			Cr\$ 1 000		US\$ 1 000			Imp.	Exp.	
	Imp.	Exp.	Imp.	Exp.	Imp.	Exp.				
1938..	4 913 170	3 933 870	3 195 570	5 096 890	294 868	295 643	+	775	1 057	1 296
1939..	4 788 645	4 183 042	4 993 992	5 615 519	261 192	305 357	+	44 165	1 041	1 343
1948..	6 803 616	4 658 408	20 984 880	21 696 874	1 120 987	1 180 461	+	59 474	3 084	4 658
1949..	7 179 049	3 744 053	20 648 081	20 153 084	1 102 996	1 096 468	-	6 528	2 876	5 383
1950..	8 967 894	3 819 083	20 313 429	24 913 487	1 085 119	1 355 467	+	270 348	2 265	6 523
1951..	10 994 491	4 851 889	37 198 345	32 514 265	1 987 091	1 769 002	-	218 089	3 383	6 701
1952..	11 394 706	4 100 109	37 178 622	26 064 993	1 980 747	1 418 117	-	562 630	3 263	6 357
1953..	11 792 027	4 377 808	25 152 079	32 047 276	1 318 667	1 539 120	+	220 654	2 133	7 320
1954..	13 345 456	4 289 556	55 238 775	42 967 571	1 633 539	1 561 836	-	71 703	4 139	10 017
1955..	13 945 384	6 186 066	60 225 657	54 521 072	1 306 835	1 423 246	+	116 411	4 319	8 814
1954:										
X	1 341 624	419 665	5 700 669	4 288 778	153 921	136 578	-	17 343	4 249	10 220
XI	1 223 289	406 819	5 209 659	5 249 415	136 113	165 691	+	29 578	4 259	12 904
XII	1 279 783	365 052	5 440 536	4 651 466	140 589	145 449	+	4 860	4 251	12 742
1955:										
I	1 203 466	409 039	5 337 798	3 500 801	138 714	105 597	-	33 117	4 435	8 559
II	962 544	441 957	4 051 714	3 320 907	102 985	90 658	-	12 327	4 209	7 514
III	977 897	493 578	4 605 572	3 842 779	109 417	101 246	-	8 171	4 710	7 786
IV	1 613 656	612 865	5 300 424	4 307 651	113 834	112 243	-	1 591	3 285	7 029
V	1 170 679	447 603	4 796 187	3 248 168	100 506	83 625	-	16 881	4 097	7 257
VI	984 903	485 241	4 504 981	4 514 296	95 893	118 923	+	23 030	4 574	9 303
VII	1 058 477	554 376	4 685 403	4 566 914	101 711	116 742	+	15 031	4 427	8 238
VIII	1 347 078	537 220	5 698 731	4 448 580	120 865	112 764	-	8 101	4 229	8 281
IX	1 282 714	572 674	5 146 129	6 266 403	101 976	162 170	+	60 194	4 010	10 942
X	1 148 776	521 823	4 844 923	6 105 150	99 106	157 604	+	58 498	4 217	11 700
XI	933 639	552 923	4 860 233	5 549 751	99 265	139 398	+	40 133	5 205	10 037
XII	1 261 555	556 767	6 393 562	4 849 672	122 563	122 276	-	287	5 068	8 710
1956:										
I	1 169 422	500 496	5 092 870	4 016 607	96 276	102 268	+	5 992	4 355	8 025
II	1 208 715	490 271	5 262 276	5 293 918	99 631	137 828	+	38 197	4 354	10 798
III	1 016 700	450 610	5 071 906	4 145 197	90 183	106 875	+	16 662	4 989	9 199
IV	1 100 905	432 348	5 394 905	3 945 701	97 206	100 769	+	3 563	4 900	9 126
V	986 408	533 371	4 331 114	5 145 890	76 744	131 187	+	54 443	4 391	9 648
VI	1 125 116	441 113	4 964 618	5 545 807	75 150	139 858	+	64 708	4 413	12 572
VII	1 028 556	459 989	5 234 323	5 326 925	88 911	129 722	+	40 811	5 089	11 581
VIII	1 453 279	437 165	7 316 891	5 351 338	126 716	131 345	+	4 629	5 035	12 241
IX	1 245 908	528 281	6 319 940	5 049 867	100 269	123 103	+	22 834	5 072	9 559

Fonte - Serviço de Estatística Econômica e Financeira

II - RESUMO, SEGUNDO AS GRANDES CLASSES - JANEIRO A SETEMBRO 1955/1956

GRANDES CLASSES	EXPORTAÇÃO		IMPORTAÇÃO	
	1955	1956	1955	1956
<u>Quantidade (t)</u>				
Animais vivos	11	121	5 042	1 231
Matérias primas em bruto e preparadas	3 078 835	3 043 420	8 014 040	8 263 935
Gêneros alimentícios e bebidas	1 463 746	1 218 283	1 451 662	1 123 321
Produtos químicos, farmacêuticos e semelhantes ..	4 866	5 106	362 869	497 071
Maquinaria e veículos	706	1 480	173 544	113 541
Manufaturas (segundo a matéria prima)	4 664	2 781	587 866	329 616
Manufaturas diversas	46	79	5 139	5 054
Ouro. Moedas. Transações especiais	1 679	2 374	1 252	1 239
TOTAL	4 554 553	4 273 644	10 601 414	10 335 008

Valor a bordo no Brasil em Cr\$ 1 000

Animais vivos	2 418	14 669	110 683	54 290
Matérias primas em bruto e preparadas	10 087 720	10 378 400	14 288 690	16 919 562
Gêneros alimentícios e bebidas	27 334 915	32 796 919	5 928 327	5 449 814
Produtos químicos, farmacêuticos e semelhantes ..	383 411	335 627	4 827 041	7 734 549
Maquinaria e veículos	44 536	93 943	13 283 429	12 415 670
Manufaturas (segundo a matéria prima)	60 629	62 172	4 573 010	5 022 801
Manufaturas diversas	9 435	24 882	1 039 677	1 342 178
Ouro. Moedas. Transações especiais	93 435	115 971	76 082	49 979
TOTAL	38 016 499	43 822 583	44 126 939	48 988 843

Valor médio (Cr\$/t)

Animais vivos	214 084	121 072	21 952	44 102
Matérias primas em bruto e preparadas	3 276	3 410	1 783	2 047
Gêneros alimentícios e bebidas	18 675	26 921	4 084	4 852
Produtos químicos, farmacêuticos e semelhantes ..	78 800	65 738	13 302	15 560
Maquinaria e veículos	63 045	63 462	76 531	109 350
Manufaturas (segundo a matéria prima)	13 001	22 354	7 779	15 238
Manufaturas diversas	203 077	315 783	202 311	265 567
Ouro. Moedas. Transações especiais	55 643	48 844	60 768	40 338
TOTAL	8 347	10 254	4 162	4 740

Fonte - Serviço de Estatística Econômica e Financeira.

III - IMPORTAÇÃO POR PRINCIPAIS PAÍSES - 1938/SETEMBRO 1956

1. Valor em Cr\$ 1 000

PERÍODOS	ALEMANHA	ANTILHAS HOLANDESAS	ARGENTINA	CANADÁ	ESTADOS UNIDOS
1938	1 076 090	165 663	614 598	66 581	1 257 926
1939	968 594	170 727	419 609	75 188	1 672 259
1948	19 564	1 351 904	1 496 471	341 789	10 875 787
1949	111 113	1 468 963	2 173 881	218 113	8 770 419
1950	352 594	1 651 907	2 031 197	234 970	7 004 546
1951	2 073 040	1 807 224	2 313 310	620 650	15 563 462
1952	3 449 111	2 032 824	702 097	912 472	15 483 200
1953	2 050 680	1 915 644	3 479 188	771 785	6 954 429
1954	5 457 434	3 547 621	2 756 005	1 396 652	20 593 058
1955	4 502 136	3 830 316	4 414 234	554 057	15 698 955
1954:					
X	494 483	353 288	334 085	63 576	2 051 876
XI	585 587	428 452	292 512	65 940	1 787 560
XIII	417 076	343 004	296 788	57 257	1 818 929
1955:					
I	653 481	226 704	228 025	81 217	1 843 510
II	607 684	184 296	264 725	40 917	1 256 004
III	568 485	448 275	381 549	26 963	1 039 813
IV	417 366	616 220	340 074	37 604	1 329 625
V	403 928	448 192	287 812	23 286	1 106 542
VI	369 750	218 769	332 725	58 516	1 206 427
VII	337 312	171 224	442 572	41 699	1 061 898
VIII	258 797	362 549	486 494	25 885	1 578 741
IX	245 271	317 807	352 979	39 095	1 451 493
X	174 408	341 767	405 706	71 153	1 021 607
XI	148 533	176 073	393 974	27 144	937 910
XIII	317 121	318 440	497 599	80 578	1 865 385
1956:					
I	289 367	497 196	186 130	42 123	1 280 819
II	282 647	472 246	169 666	52 865	1 553 647
III	291 225	281 369	162 159	20 734	1 522 500
IV	447 053	257 715	106 189	22 956	1 639 865
V	313 020	248 230	115 304	82 135	1 108 222
VI	346 228	189 856	89 855	52 735	1 748 491
VII	478 785	265 647	99 940	35 573	1 251 699
VIII	556 987	301 825	454 315	128 953	2 246 484
IX	551 968	293 681	185 598	33 774	2 253 195

III - IMPORTAÇÃO POR PRINCIPAIS PAÍSES - 1938/SETEMBRO 1956

1. Valor em Cr\$ 1 000

(conclusão)

PERÍODOS	FRANÇA	GRÃ BREITANHA	JAPÃO	SUÉCIA	VENEZUELA
1938	166 985	539 291	68 414	127 605	1
1939	137 213	462 427	76 074	113 851	2
1948	503 555	2 116 400	526	466 607	205 932
1949	379 130	2 665 472	2 558	621 676	154 322
1950	946 112	2 505 637	24 095	883 358	319 968
1951	1 756 590	3 158 328	394 097	1 297 485	1 078 138
1952	1 443 998	3 179 243	296 198	1 168 252	1 585 305
1953	2 239 787	936 741	220 508	1 079 976	1 755 774
1954	2 798 013	514 955	2 641 150	2 148 362	2 288 505
1955	3 372 968	779 912	2 446 709	1 738 349	4 433 636
1954:					
X	317 564	44 353	479 663	228 079	197 060
XI	380 322	55 451	290 749	123 718	153 386
XII	302 463	125 585	360 234	123 653	269 892
1955:					
I	330 086	183 647	271 127	111 261	159 546
II	201 944	111 782	140 483	93 769	173 687
III	261 641	78 971	274 844	84 150	327 709
IV	196 561	94 600	67 395	77 987	870 580
V	373 332	59 728	88 374	168 620	393 675
VI	431 680	26 056	98 937	120 345	263 859
VII	309 390	14 729	174 586	143 809	350 985
VIII	316 735	54 082	201 206	249 857	413 077
IX	187 808	28 688	295 257	181 924	601 306
X	228 281	25 514	139 153	140 649	386 476
XI	229 307	41 676	383 231	254 248	237 955
XII	306 203	60 439	312 116	111 730	354 781
1956:					
I	280 202	116 167	196 293	186 235	287 007
II	14 081	157 300	309 566	202 528	457 215
III	76 639	154 285	222 515	144 134	448 704
IV	105 069	242 145	373 117	224 556	464 558
V	83 828	243 955	336 991	215 548	366 497
VI	119 212	279 758	172 095	190 258	594 221
VII	84 918	238 741	291 568	194 542	357 355
VIII	276 155	212 706	326 388	236 298	477 231
IX	102 805	240 114	133 227	189 526	637 734

III - IMPORTAÇÃO POR PRINCIPAIS PAÍSES - 1938/SETEMBRO 1956

2. Valor em US\$ 1 000

PERÍODOS	ALEMANHA	ANTILHAS HO LANDESAS	ARGENTINA	CANADÁ	ESTADOS UNI- DOS
1938	61 072	9 402	34 881	3 779	71 393
1939	50 659	8 929	21 946	3 932	87 461
1948	1 045	72 217	79 940	18 258	580 972
1949	5 936	78 470	116 126	11 651	468 505
1950	18 835	88 243	108 504	12 552	374 174
1951	110 739	96 540	123 574	33 154	831 382
1952	183 757	108 302	37 405	48 613	824 891
1953	108 289	102 062	185 189	41 001	366 344
1954	157 127	121 821	104 905	43 711	537 049
1955	88 035	78 683	151 859	12 389	308 817
1954:					
X	11 528	11 196	11 528	1 875	48 524
XI	13 945	13 695	10 876	1 473	39 958
XII	8 767	11 147	10 564	1 699	39 669
1955:					
I	14 872	7 287	8 415	2 677	42 766
II	13 346	5 980	9 017	975	30 884
III	10 627	9 651	12 546	547	23 158
IV	8 171	9 852	11 374	1 165	26 748
V	6 816	7 781	9 606	550	22 252
VI	6 238	4 736	11 257	1 481	22 037
VII	6 576	3 467	15 522	895	21 858
VIII	4 253	6 624	17 579	722	29 475
IX	4 462	6 341	12 360	378	25 479
X	4 380	7 362	13 527	1 269	17 095
XI	2 971	3 523	13 892	403	16 030
XII	5 323	6 079	16 764	1 327	31 035
1956:					
I	4 832	8 531	5 455	796	21 354
II	5 528	7 155	4 699	734	29 337
III	5 277	5 246	3 432	442	23 988
IV	6 686	4 991	2 169	376	30 429
V	4 457	4 593	2 216	1 129	22 083
VI	5 260	3 641	1 647	834	31 349
VII	6 456	4 880	2 193	551	20 711
VIII	6 447	5 129	14 586	1 304	41 205
IX	6 523	5 300	5 681	465	33 687

III - IMPORTAÇÃO POR PRINCIPAIS PAÍSES - 1938/SETEMBRO 1956

2. Valor em US\$ 1 000

(conclusão)

A N O S	FRANÇA	GRÃ BREITANHA	JAPÃO	SUÉCIA	VENEZUELA
1938	9 477	30 607	3 883	7 242	0
1939	7 176	24 186	3 979	5 955	0
1948	28 417	113 056	28	24 926	11 001
1949	20 253	142 386	137	33 209	8 244
1950	50 540	133 848	1 287	47 188	17 092
1951	93 835	168 714	21 052	69 310	57 593
1952	76 931	169 379	15 780	62 240	84 460
1953	116 339	48 817	11 134	56 801	93 593
1954	82 169	17 331	79 156	60 058	80 010
1955	71 503	17 660	45 080	32 736	92 903
1954:					
X	7 650	890	12 973	5 847	6 466
XI	8 394	1 036	8 050	3 442	4 961
XII	6 943	2 371	9 086	3 652	8 768
1955:					
I	7 748	3 791	6 168	3 339	5 247
II	4 676	1 971	3 197	1 975	5 742
III	6 148	1 334	9 227	2 039	4 978
IV	4 298	1 836	1 139	1 661	17 154
V	7 637	1 256	1 700	3 392	7 182
VI	8 928	730	1 942	2 377	5 632
VII	5 322	361	2 824	2 322	7 406
VIII	7 455	1 933	3 123	3 907	8 837
IX	3 378	1 066	4 196	3 219	11 558
X	4 047	868	1 974	2 414	7 224
XI	4 384	1 198	5 290	4 120	4 732
XII	7 482	1 316	4 300	1 971	7 211
1956:					
I	4 182	1 943	2 697	3 049	7 879
II	279	2 530	4 335	3 016	10 233
III	1 452	2 675	3 183	2 744	9 827
IV	1 857	4 158	5 256	3 867	9 626
V	1 229	3 729	4 729	3 424	7 860
VI	1 693	3 402	2 545	3 486	13 215
VII	1 633	3 385	3 875	3 084	7 945
VIII	4 002	2 403	4 299	3 190	10 505
IX	1 028	3 371	1 702	2 709	12 111

Fonte - Serviço de Estatística Econômica e Financeira.

IV - RESUMO DA IMPORTAÇÃO, SEGUNDO AS UNIDADES DA FEDERAÇÃO - JANEIRO A SETEMBRO 1955/1956

UNIDADES DA FEDERAÇÃO	QUANTIDADE (t)				VALOR A BORDO NO BRASIL (Cr\$ 1 000)			
	Janeiro a setembro		Setembro		Janeiro a setembro		Setembro	
	1955	1956	1955	1956	1955	1956	1955	1956
<u>NORTE</u>								
T.de Rondônia	-	-	-	-	-	-	-	-
T. do Acre...	-	-	-	-	-	-	-	-
Amazonas	17 412	4 888	681	389	132 303	58 245	27 113	9 953
T. R. Branco.	-	-	-	-	-	-	-	-
Pará	170 306	190 328	18 110	31 079	500 503	661 780	49 941	92 751
T. do Amapá..	25 925	14 021	3 990	3 256	108 845	89 556	14 802	9 211
<u>NORDESTE</u>								
Maranhão	729	1 216	2	211	13 267	37 478	339	6 800
Piauí	105	171	0	22	3 491	2 630	4	381
Ceará	91 164	105 955	7 806	17 784	283 995	353 521	25 712	49 632
R.G. do Norte	31 393	38 358	3 416	2 138	76 793	92 955	10 398	9 004
Paraíba	51 509	70 941	4 825	10 985	66 311	96 308	7 356	13 627
Pernambuco ..	544 172	532 071	62 717	44 590	1 644 777	1 896 424	207 073	181 091
Alagoas	15 317	21 046	295	2 411	65 148	110 386	8 225	8 429
<u>LESTE</u>								
Sergipe	0	22	-	-	106	713	-	-
Bahia	139 053	159 412	22 856	13 963	704 307	923 442	117 414	111 604
Minas Gerais ..	18	22	1	2	3 367	4 211	372	404
Esp. Santo ..	68 226	52 287	12 410	7 222	150 614	340 297	17 652	40 858
R. de Janeiro	50 195	35 684	1 843	3 099	113 144	73 038	5 613	6 020
D. Federal ..	3 302 173	3 016 844	363 626	372 694	14 583 999	16 455 027	1 545 077	2 010 126
<u>SUL</u>								
São Paulo ..	4 879 464	5 223 199	556 673	634 108	21 584 302	24 129 868	2 542 372	3 268 905
Paraná	209 017	157 072	13 277	21 368	555 563	481 727	44 791	80 905
Santa Catarina	49 703	13 815	4 407	3 357	216 999	131 213	16 407	16 032
R.G. do Sul..	950 950	686 338	203 694	76 199	3 291 059	3 008 703	497 782	397 647
<u>CENTRO OESTE</u>								
Mato Grosso..	4 583	11 318	2 085	1 031	28 046	41 321	7 686	6 560
Goiás	-	-	-	-	-	-	-	-
BRASIL..	10 601 414	10 335 008	1 282 714	1 245 908	44 126 939	48 988 843	5 146 129	6 319 940

Fonte - Serviço de Estatística Econômica e Financeira.

V - IMPORTAÇÃO POR PRINCIPAIS MERCADORIAS - 1938/SETEMBRO 1956

PERÍODOS	MÁQUINAS SEUS PERTENCES E ACESSÓRIOS			PRODUTOS QUÍMICOS E FARMACÊUTICOS*			CHAPAS E LÂMINAS DE FERRO E AÇO, INCLUSIVE FÔLHA DE FLANDRES		
	(t)	Cr\$ 1 000	US\$ 1 000	(t)	Cr\$ 1 000	US\$ 1 000	(t)	Cr\$ 1 000	US\$ 1 000
1938	85 903	1 169 832	66 392	132 440	235 011	13 338	48 246	109 388	6 208
1939	64 678	1 142 969	59 779	156 101	290 814	15 210	60 465	126 211	6 601
1948	149 231	4 772 260	254 928	247 210	992 236	53 004	69 491	268 622	14 349
1949	173 440	5 362 698	286 469	278 710	1 173 760	62 701	48 422	202 911	10 839
1950	179 399	5 346 338	285 595	490 003	1 293 739	69 110	51 023	218 178	11 655
1951	295 091	9 656 483	515 838	636 433	2 582 042	137 930	96 702	519 349	27 743
1952	317 169	10 751 794	572 818	412 631	1 882 498	100 293	76 536	437 016	23 283
1953	155 925	5 352 264	283 406	372 580	1 635 274	85 418	92 989	493 244	26 224
1954	204 922	12 306 725	372 606	618 215	6 737 974	172 304	206 730	1 708 409	48 086
1955	129 882	11 993 274	253 914	519 052	7 116 610	119 921	113 167	1 527 987	25 768
1954:									
X..	17 406	1 200 660	31 033	47 372	608 684	15 212	27 350	230 256	5 870
XI..	17 345	1 196 787	30 832	50 533	648 278	15 481	17 970	160 296	3 856
XII..	18 770	1 416 046	33 536	43 080	572 185	13 233	17 534	164 280	3 817
1955:									
I..	16 773	1 254 104	31 866	58 091	553 254	12 330	14 347	143 361	3 130
II..	12 636	976 665	24 450	45 329	429 697	8 687	8 464	83 445	1 871
III..	10 679	932 906	21 137	35 696	469 350	9 378	9 312	109 486	2 134
IV..	10 327	876 388	19 530	30 485	471 821	8 970	8 392	103 994	1 905
V..	10 468	948 094	20 372	35 979	561 961	9 936	10 069	117 165	2 154
VI..	10 202	1 014 127	21 385	34 654	488 128	8 565	8 438	105 182	1 802
VII..	9 098	996 960	19 433	41 793	534 836	8 494	7 121	97 118	1 585
VIII..	10 115	991 190	19 752	36 939	701 371	10 653	9 941	151 146	2 485
IX..	10 388	939 093	17 872	43 903	616 623	9 555	9 242	144 982	2 277
X..	8 211	853 281	16 697	37 803	640 390	9 352	7 855	119 957	1 700
XI..	8 446	950 865	18 666	41 885	630 463	9 381	9 524	156 226	2 317
XII..	12 539	1 259 601	22 754	76 495	1 018 716	14 620	10 462	195 925	2 408
1956:									
I..	9 227	1 062 821	17 648	60 057	710 843	11 084	8 343	143 293	1 885
II..	6 129	738 883	12 799	54 051	802 223	12 208	8 821	152 676	2 037
III..	8 405	955 706	17 152	41 190	655 760	9 576	10 430	178 470	2 351
IV..	11 068	1 172 070	20 452	39 011	785 528	10 744	7 811	176 889	2 203
V..	6 807	736 273	12 029	50 394	714 013	9 988	7 236	152 409	1 933
VI..	8 833	1 012 932	17 645	47 434	811 217	9 817	7 830	161 491	2 046
VII..	6 823	814 400	13 986	56 150	961 457	12 472	8 618	181 036	2 164
VIII..	8 922	1 158 336	18 437	82 481	1 194 311	14 495	8 946	227 086	2 556
IX..	7 598	1 005 174	15 334	66 303	1 099 197	13 254	9 630	218 039	2 453

(* Em vista de modificações no sistema de classificação, os algarismos relativos aos anos anteriores a 1953 não são estritamente comparáveis aos dos anos subsequentes.


V - IMPORTAÇÃO POR PRINCIPAIS MERCADORIAS - 1938/SETEMBRO 1956

(cont.)

PERÍODOS	GASOLINA			ÓLEOS FUEL E DIESEL			ÓLEOS LUBRIFICANTES		
	(t)	Cr\$ 1 000	US\$1 000	(t)	Cr\$1 000	US\$1 000	(t)	Cr\$1 000	US\$ 1 000
1938	361 337	172 638	9 798	632 124	111 892	6 350	39 230	53 142	3 016
1939	370 087	168 096	8 792	724 441	124 809	6 528	43 885	65 245	3 412
1948	1 132 408	889 235	47 502	1 726 961	828 008	44 231	97 065	280 025	14 959
1949	1 414 853	1 140 643	60 932	1 814 006	609 956	32 583	78 648	218 054	11 648
1950	1 618 008	1 306 177	69 774	2 308 687	806 255	43 069	115 526	276 321	14 761
1951	1 976 067	1 816 027	97 010	2 750 264	1 209 314	64 600	183 431	515 319	27 528
1952	2 406 706	2 252 617	120 012	3 180 797	1 471 073	78 374	150 348	467 647	24 915
1953	2 429 442	2 154 810	114 857	3 478 080	1 464 358	78 044	153 940	410 557	21 883
1954	2 625 502	3 455 529	112 603	4 262 021	2 343 576	87 580	211 164	849 118	28 904
1955	1 170 295	3 317 429	53 097	3 255 675	2 397 414	73 381	199 859	1 293 306	28 070
1954:									
I	222 961	316 550	9 561	429 694	246 411	8 548	10 735	46 116	1 367
XI	254 957	353 861	10 615	408 444	240 054	8 330	18 340	77 702	2 317
XII	267 326	374 607	11 251	415 614	251 325	8 717	21 307	91 576	2 709
1955:									
I	147 074	209 485	6 340	306 031	184 950	6 417	31 647	160 216	4 746
II	129 396	181 999	5 585	296 999	193 179	6 710	18 947	105 011	3 038
III	179 151	452 962	7 668	252 247	193 183	6 224	9 297	62 183	1 860
IV	183 056	647 771	7 852	339 003	244 758	7 254	18 238	81 809	1 834
V	112 704	394 410	4 983	235 065	186 688	5 497	13 193	53 896	1 022
VI	32 354	102 593	1 719	252 678	180 881	5 355	16 529	98 829	1 929
VII	36 208	114 709	1 845	226 051	165 861	4 840	18 979	163 187	3 031
VIII	87 417	291 795	4 370	333 912	247 909	7 280	28 952	210 747	3 916
IX	77 148	266 978	3 636	273 474	216 334	6 519	18 197	146 806	2 734
X	66 712	238 522	3 230	279 446	216 140	6 391	8 918	98 209	1 815
XI	43 090	147 606	2 165	158 739	129 170	3 820	12 895	72 352	1 370
XII	75 985	268 599	3 704	302 030	238 361	7 074	4 067	40 061	775
1956:									
I	106 695	385 451	5 106	358 947	293 507	8 679	15 074	115 108	2 140
II	84 684	350 059	4 254	241 160	232 388	6 871	12 980	127 991	2 397
III	54 178	189 342	2 899	217 218	201 456	5 970	17 443	154 996	2 902
IV	47 353	164 072	2 491	193 361	173 514	5 145	17 173	122 219	2 277
V	51 122	168 752	2 762	152 601	136 333	4 031	10 416	48 148	897
VI	35 969	114 683	1 981	307 474	250 917	7 419	8 842	60 103	1 125
VII	45 674	152 995	2 378	210 534	191 416	5 669	18 320	204 035	3 802
VIII	86 557	305 465	4 301	284 091	245 417	7 256	23 377	185 372	3 404
IX	103 579	376 793	4 775	312 662	243 513	7 227	25 564	183 609	3 432

COMÉRCIO EXTERIOR DO BRASIL

V - IMPORTAÇÃO POR PRINCIPAIS MERCADORIAS - 1938/SETEMBRO 1956



(cont.)

PERÍODOS	AUTOMÓVEIS PARA PASSAGEIROS			CAMINHÕES E SEMELHANTES(1)			CHASSIS COM MOTORES (2)		
	Unida- des	Cr\$ 1 000	US\$1 000	Unida- des	Cr\$ 1 000	US\$1 000	Unida- des	Cr\$ 1 000	US\$ 1 000
1938	11 827	139 847	7 937	174	3 429	195	8 908	101 517	5 761
1939	12 021	154 547	8 083	658	10 244	535	9 042	118 170	6 180
1948	32 344	1 062 277	56 746	12 372	347 251	18 550	22 816	818 777	43 738
1949	22 475	704 627	37 640	7 340	225 106	12 025	11 453	411 022	21 956
1950	15 912	407 702	21 779	16 816	424 519	22 677	15 934	548 901	29 322
1951	48 055	1 448 877	77 397	32 660	1 061 120	56 684	28 978	1 342 346	71 707
1952	32 528	1 114 103	59 356	32 396	1 220 828	65 041	22 577	1 364 447	72 693
1953	8 239	291 370	15 533	10 191	459 914	24 039	1 592	140 546	7 371
1954	6 568	456 275	12 495	21 481	2 102 394	33 165	11 701	1 236 187	24 314
1955	2 310	220 838	4 627	5 043	771 170	8 636	6 438	1 494 464	21 131
1954:									
X ..	591	51 361	1 133	2 647	311 618	4 461	733	110 695	1 517
XI ..	405	50 186	700	1 434	198 686	2 607	1 094	162 092	2 347
XII ..	267	24 172	546	1 389	203 065	2 270	781	122 721	1 736
1955:									
I ..	239	27 728	541	1 116	190 126	2 131	1 408	230 915	3 231
II ..	173	19 991	481	394	54 202	702	849	174 171	2 419
III ..	344	38 792	569	785	95 855	1 174	300	58 110	607
IV ..	134	15 219	345	681	90 977	934	744	186 548	2 294
V ..	250	18 885	429	508	66 480	935	532	139 978	2 170
VI ..	308	17 892	520	196	33 530	267	603	175 402	2 538
VII ..	371	14 567	621	277	43 584	651	486	130 093	2 564
VIII ..	120	10 185	267	202	40 286	346	525	155 317	1 820
IX ..	76	13 027	181	456	84 243	563	292	84 579	552
X ..	81	6 838	203	21	3 854	78	153	31 212	588
XI ..	92	17 739	193	184	33 611	436	221	58 315	1 045
XII ..	122	19 975	277	223	34 422	419	325	69 824	1 303
1956:									
I ..	106	39 392	227	184	28 454	358	608	118 845	1 929
II ..	103	10 914	264	167	29 071	249	525	129 074	1 973
III ..	96	24 035	223	604	79 161	1 033	736	221 106	2 725
IV ..	131	23 329	281	786	96 852	1 295	546	122 002	1 812
V ..	75	8 102	133	161	29 985	325	69	46 310	375
VI ..	82	9 160	173	208	60 420	414	599	118 128	1 788
VII ..	139	26 342	296	286	51 065	501	503	88 607	1 506
VIII ..	149	24 947	362	463	89 111	1 009	1 061	253 928	2 872
IX ..	204	37 543	439	986	140 379	1 721	1 678	335 102	3 705

(1) Caminhões, ambulâncias e semelhantes; (2) chassis com motores para automóveis de passageiros, caminhões, ônibus e semelhantes.

V - IMPORTAÇÃO POR PRINCIPAIS MERCADORIAS - 1938/SETEMBRO 1956

(cont.)

	PERTENCES P/AUTOMÓVEIS (1)			TUBOS DE FERRO E AÇO			COBRE EM LINGOTES		
	(t)	Cr\$ 1 000	US\$1 000	(t)	Cr\$ 1 000	US\$1 000	(t)	Cr\$1 000	US\$ 1 000
1938	2 116	24 789	1 407	27 132	62 202	3 530	4 243	18 237	1 035
1939	2 646	35 189	1 840	31 855	70 171	3 670	6 768	34 248	1 791
1948	8 043	238 056	12 717	31 143	147 390	7 873	3 394	32 469	1 734
1949	9 392	328 639	17 556	54 116	311 305	16 630	3 466	31 997	1 709
1950	5 401	204 992	10 950	45 747	172 334	9 206	21 258	195 261	10 431
1951	17 927	781 046	41 723	46 996	258 199	13 793	20 250	305 109	16 299
1952	15 777	762 281	40 612	50 493	356 146	18 974	18 975	388 749	20 711
1953	3 421	181 730	9 135	52 943	283 077	15 002	18 993	292 549	15 586
1954	5 898	746 083	13 053	64 653	622 918	18 367	34 972	1105 625	25 680
1955	5 430	728 732	8 536	51 033	592 420	12 931	14 401	813 751	14 444
1954:									
I	623	77 172	1 050	6 402	71 043	1 750	3 440	117 207	2 528
XI	475	79 447	1 095	6 395	64 751	1 678	1 797	71 669	1 314
XII	448	67 335	1 126	7 398	76 134	2 032	1 819	64 767	1 381
1955:									
I	561	81 069	1 190	8 514	93 787	2 091	1 111	51 320	874
II	526	68 354	881	9 336	77 034	2 009	676	33 029	544
III	453	62 483	913	2 794	28 553	759	444	21 381	360
IV	495	65 799	803	2 373	31 177	639	1 290	43 167	1 073
V	565	49 425	564	1 895	25 011	598	1 304	61 925	1 164
VI	440	66 051	617	4 365	58 867	1 084	1 931	118 531	1 965
VII	309	42 776	550	4 289	60 420	1 092	1 738	94 949	1 788
VIII	535	75 433	700	3 495	41 333	815	977	63 672	1 187
IX	445	66 703	635	2 620	34 470	790	984	64 405	1 104
X	307	40 815	520	3 850	51 262	1 078	872	60 362	927
XI	229	32 393	365	2 841	28 951	642	1 564	104 301	1 748
XII	565	77 431	798	4 661	61 555	1 334	1 510	96 709	1 710
1956:									
I	316	37 547	376	2 522	35 861	764	845	46 928	914
II	597	68 243	779	1 414	20 269	531	745	59 384	870
III	294	44 831	492	1 574	25 560	548	1 318	104 711	1 550
IV	603	63 724	770	3 158	39 870	722	1 354	106 209	1 633
V	188	30 090	313	857	19 223	356	1 385	102 456	1 569
VI	318	52 628	517	812	11 877	269	983	80 516	1 107
VII	504	47 908	694	332	9 184	163	945	96 080	1 092
VIII	644	76 461	743	706	20 813	256	2 403	230 727	2 653
IX	539	48 575	573	746	12 343	265	1 975	178 601	2 203

(1) Pertences e acessórios para automóveis de passageiros, caminhões, ônibus e semelhantes.

V - IMPORTAÇÃO POR PRINCIPAIS MERCADORIAS - 1938/SETEMBRO 1956

(cont.)

PERÍODOS	CIMENTO PORTLAND			PASTA DE MADEIRA			PAPEL P/IMPRESSÃO DE JORNAIS		
	(t)	Cr\$1 000	US\$1 000	(t)	Cr\$1 000	US\$1 000	(t)	Cr\$ 1 000	US\$ 1 000
1938	54 026	11 860	673	80 988	94 191	5 346	42 234	48 607	2 759
1939	40 980	10 618	555	84 480	83 404	4 362	45 537	47 025	2 459
1948	361 014	252 701	13 499	45 382	187 057	9 992	52 603	184 234	9 842
1949	433 820	251 277	13 423	96 043	264 506	14 130	46 701	148 073	7 910
1950	404 117	208 348	11 130	131 769	309 167	16 515	60 634	163 539	8 736
1951	656 093	436 961	23 342	131 490	841 980	44 978	79 030	401 768	21 462
1952	819 783	600 779	32 007	98 672	581 835	30 998	101 771	499 537	26 614
1953	996 562	562 940	30 010	98 972	306 851	15 929	104 634	375 530	20 016
1954	337 716	240 549	9 489	182 040	1278 670	31 545	130 435	508 050	25 033
1955	241 986	267 506	6 396	122 984	188 350	22 919	130 371	476 533	25 315
1954:									
I	34 545	30 180	827	15 507	106 733	2 865	15 042	62 840	3 005
XI	48 770	44 177	1 256	6 008	45 878	1 120	11 369	41 814	2 217
XII	25 792	25 178	715	12 458	84 899	2 085	11 026	41 655	2 213
1955:									
I	52 405	51 995	1 401	9 622	78 186	1 784	20 263	73 811	3 922
II	49 968	52 834	1 325	7 734	66 630	1 269	6 632	24 396	1 296
III	19 557	22 350	518	10 853	88 954	2 013	9 512	33 089	1 758
IV	11 047	12 116	307	9 580	75 712	1 770	9 187	33 874	1 800
V	10 623	11 789	272	14 500	124 104	2 689	9 638	33 220	1 765
VI	27 955	30 343	724	4 384	51 734	845	8 318	30 245	1 607
VII	9 465	10 472	250	5 272	54 358	1 032	7 661	27 807	1 478
VIII	26 647	31 680	720	15 477	170 252	2 973	13 565	48 205	2 561
IX	14 293	17 271	363	2 994	41 048	607	5 847	25 697	1 366
X	11 969	16 641	298	13 968	130 109	2 528	11 543	42 215	2 242
XI	3 804	4 119	101	17 525	192 982	3 355	14 574	53 399	2 837
XII	4 253	5 296	117	11 075	113 681	2 054	13 625	50 575	2 683
1956:									
I	2 662	3 075	73	4 401	58 450	920	15 695	58 079	3 081
II	3	4	0	9 884	111 063	1 910	10 339	39 942	2 068
III	978	1 088	26	11 773	113 951	2 203	9 167	33 785	1 795
IV	8 980	16 164	235	9 623	92 703	1 748	13 109	49 392	2 624
V	1 200	1 558	30	3 879	48 528	796	10 383	39 111	2 078
VI	3 970	5 244	105	5 341	60 311	1 039	12 232	45 845	2 413
VII	859	902	24	16 244	182 436	3 171	11 908	44 851	2 383
VIII	-	-	-	10 714	141 975	2 060	9 296	34 782	1 848
IX	682	533	28	11 332	149 722	2 044	10 723	41 646	2 212

V - IMPORTAÇÃO POR PRINCIPAIS MERCADORIAS - 1938/SETEMBRO 1956

(conclusão)

PERÍODOS	TRIGO EM GRÃO			BACALHAU			MAÇAS, PERAS E UVAS		
	(t)	Cr\$1 000	US\$ 1 000	(t)	Cr\$ 1 000	US\$ 1 000	(t)	Cr\$1 000	US\$1 000
1938	1 037 160	536 494	30 448	15 347	40 211	2 282	16 744	37 013	2 101
1939	966 835	353 592	18 493	16 118	39 931	2 088	19 728	46 546	2 434
1948	312 977	1 146 463	61 243	18 648	210 679	11 254	32 991	207 780	11 099
1949	802 655	1 941 571	103 716	21 190	234 517	12 528	41 940	244 152	13 042
1950	1 228 372	2 027 852	108 325	25 310	291 035	15 547	50 832	296 693	15 849
1951	1 305 535	2 419 993	129 273	40 466	425 355	22 722	81 770	398 366	21 280
1952	1 134 290	2 497 186	129 312	48 825	538 602	28 695	74 667	399 252	21 271
1953	1 615 250	3 383 892	80 187	22 431	293 656	13 245	65 254	453 957	23 253
1954	1 409 355	3 125 374	125 814	38 026	748 619	21 090	48 055	468 171	16 089
1955	1 685 691	3 667 643	142 131	37 326	1 020 991	21 801	59 996	739 755	19 197
1954:									
I ...	209 796	459 175	17 783	2 531	49 522	1 409	5 982	56 866	1 871
XI ...	115 243	267 805	10 372	3 652	79 466	1 930	3 613	39 730	1 182
XII ...	108 631	256 759	9 945	1 952	46 694	1 055	3 505	37 850	1 100
1955:									
I ...	156 552	346 263	13 411	3 000	74 724	1 574	1 696	16 115	476
II ...	126 606	273 261	10 825	1 798	43 683	936	3 892	40 470	1 195
III ...	74 529	178 711	6 921	8 793	223 231	5 085	11 963	133 867	3 958
IV ...	91 732	198 424	7 685	2 606	67 524	1 542	7 545	90 798	2 681
V ...	77 852	168 857	6 540	1 828	52 346	1 126	5 515	67 599	1 892
VI ...	103 646	224 707	8 702	2 647	65 390	1 498	4 614	58 990	1 516
VII ...	155 798	338 968	13 128	3 217	91 909	1 913	4 898	64 902	1 527
VIII ...	233 775	494 178	19 224	1 038	30 010	625	3 941	48 485	1 176
IX ...	169 691	363 110	13 938	1 997	59 254	1 210	3 131	40 054	914
X ...	152 094	331 600	12 750	1 764	54 161	1 089	5 538	77 181	1 657
XI ...	161 685	351 735	13 622	4 326	129 725	2 625	2 338	33 621	721
XII ...	181 731	397 829	15 385	4 312	129 034	2 578	4 925	67 673	1 484
1956:									
I ...	78 045	171 922	6 658	3 016	90 531	1 798	1 912	23 491	537
II ...	126 196	255 883	9 911	3 365	107 362	2 066	4 366	48 246	1 101
III ...	6 161	13 389	518	6 588	205 682	3 813	6 071	78 991	1 804
IV ...	84 623	161 639	6 261	1 032	34 572	619	3 786	48 731	1 112
V ...	86 383	165 063	6 392	3 392	111 888	1 985	4 119	49 185	1 122
VI ...	102 886	198 201	7 730	912	31 923	542	1 440	15 952	364
VII ...	29 121	56 036	2 170	3 499	130 734	2 076	676	7 848	180
VIII ...	302 207	588 085	22 776	3 094	112 880	1 836	3 471	37 621	813
IX ...	86 561	168 503	6 526	2 650	97 007	1 525	3 512	40 029	863

Fonte - Serviço de Estatística Econômica e Financeira

VI - CUSTO E FRETE DAS MERCADORIAS IMPORTADAS, SEGUNDO OS PAÍSES DE PROCEDÊNCIA, PORTOS DE DESTINO E BANDEIRAS DE TRANSPORTE - JANEIRO A SETEMBRO 1955/1956

1. Valor em Cr\$ 1 000

ESPECIFICAÇÃO	CUSTO NO PAÍS DE PROCEDÊNCIA		FRETE E OUTRAS DESPESAS		% DO FRETE S/O VALOR A BORDO NO BRASIL	
	1955	1956	1955	1956	1955	1956
<u>Países de procedência</u>						
Estados Unidos	10 106 592	12 259 258	1 766 062	2 345 663	14,9	16,1
Venezuela	2 783 394	3 217 303	671 030	873 220	19,4	21,3
Antilhas Holandesas..	2 516 673	2 276 269	477 364	524 036	15,9	18,7
Kuwait	417 231	688 171	313 374	507 681	42,9	42,5
Alemanha	3 498 433	3 215 792	363 641	341 489	9,4	9,6
Argentina	2 080 326	1 230 494	1 036 628	338 663	33,3	21,6
Japão	1 420 561	2 028 625	191 648	333 135	11,9	14,1
Arábia Saudita	353 122	492 270	178 477	245 997	33,6	33,3
Suécia	1 103 648	1 585 912	128 074	197 713	10,4	11,1
Grã-Bretanha	596 306	1 695 310	55 976	189 860	8,6	10,1
Tochecoslováquia	518 486	1 041 017	119 877	162 534	18,8	13,5
França	2 342 624	1 000 523	266 553	142 386	10,2	12,5
Outros países	9 541 670	10 600 137	1 279 169	1 455 385	11,8	12,1
TOTAL	37 279 066	41 331 081	6 847 873	7 657 762	15,5	15,6
<u>Portos de destino</u>						
Santos	17 667 524	19 842 872	3 381 503	3 854 635	16,1	16,3
Rio de Janeiro	12 512 855	14 096 597	2 071 144	2 358 430	14,2	14,3
Pôrto Alegre	1 759 515	1 560 490	346 086	317 668	16,4	16,9
Recife	1 373 849	1 579 247	270 928	317 177	16,5	16,7
Rio Grande	857 940	822 221	228 933	250 568	21,1	23,4
Salvador	593 488	805 251	109 461	117 811	15,6	12,8
Belém	441 693	573 499	58 810	88 280	11,8	13,3
Paranaguá	419 105	376 443	96 115	79 951	18,7	17,5
Fortaleza	243 980	293 588	40 016	59 933	14,1	17,0
São Paulo	508 386	392 673	26 889	39 689	5,0	9,2
Outros portos	900 731	988 200	217 988	173 620	19,5	14,9
TOTAL	37 279 066	41 331 081	6 847 873	7 657 762	15,5	15,6
<u>Bandeiras de transporte</u>						
Americana	6 126 931	7 715 407	853 578	1 302 220	12,2	14,4
Norueguesa	5 643 901	5 230 720	1 306 686	1 207 991	19,0	18,8
Brasileira	5 006 317	4 655 329	697 366	768 558	12,2	14,2
Liberiana	627 982	1 582 793	256 376	547 254	29,0	25,7
Sueca	3 015 373	3 554 482	496 174	542 068	14,1	13,2
Inglêsa	1 845 623	2 821 783	344 531	495 929	15,7	14,9
Holandesa	3 846 084	3 187 829	464 242	493 780	10,8	13,4
Argentina	1 756 541	1 442 420	834 041	345 581	32,2	19,3
Alemã	2 165 081	2 674 109	296 980	341 393	12,1	11,3
Panamense	881 072	990 545	225 610	314 971	20,4	24,1
Japonesa	920 472	1 664 346	145 259	295 281	13,6	15,1
Dinamarquesa	566 975	749 026	179 161	227 627	24,0	23,3
Outras bandeiras	4 876 714	5 062 222	747 869	775 109	13,3	13,3
TOTAL	37 279 066	41 331 081	6 847 873	7 657 762	15,5	15,6

Fonte - Serviço de Estatística Econômica e Financeira.

COMÉRCIO EXTERIOR DO BRASIL

VI - CUSTO E FRETE DAS MERCADORIAS IMPORTADAS, SEGUNDO OS PAÍSES DE PROCEDÊNCIA, PORTOS DE DESTINO E BANDEIRAS DE TRANSPORTE - JANEIRO A SETEMBRO 1955/1956

2. Valor em US\$ 1 000

ESPECIFICAÇÃO	CUSTO NO PAÍS DE PROCEDÊNCIA		FRETE E OUTRAS DESPESAS		% DO FRETE S/O VALOR A BORDO NO BRASIL	
	1955	1956	1955	1956	1955	1956
<u>Países de procedência</u>						
Estados Unidos	210 056	214 910	34 601	39 233	14,1	15,4
Venezuela	59 951	70 462	13 784	18 740	18,7	21,0
Kuwait	8 703	13 363	6 449	9 704	42,6	42,6
Argentina	72 519	33 119	35 158	8 959	32,7	21,3
Antilhas Holandesas.	52 262	40 522	9 458	8 724	15,3	17,7
Arábia Saudita	6 629	9 705	3 248	4 752	32,9	32,2
Alemanha	68 855	46 941	6 506	4 525	8,6	8,8
Suécia	21 851	25 573	2 380	2 995	9,8	10,5
Finlândia	16 256	17 732	2 390	2 837	12,8	13,8
Grã Bretanha	13 188	25 002	1 090	2 594	7,6	9,4
Tchecoslováquia	11 173	16 966	2 418	2 487	17,8	12,8
Outros países	292 144	215 160	34 832	29 114	10,7	11,9
TOTAL	833 587	729 455	152 314	134 664	15,4	15,6
<u>Portos de destino</u>						
Santos	364 666	323 070	69 414	62 821	16,0	16,3
Rio de Janeiro	295 453	258 711	48 303	43 112	14,1	14,3
Recife	31 271	29 692	6 177	6 064	16,5	17,0
Pôrto Alegre	44 333	25 575	8 642	5 209	16,3	16,9
Rio Grande	18 825	16 848	5 004	5 164	21,0	23,5
Salvador	14 976	18 871	2 800	2 809	15,8	13,0
Belém	10 453	13 148	1 387	2 028	11,7	13,4
Paranaguá	9 896	7 237	2 249	1 518	18,5	17,3
Portaleza	5 199	5 047	833	1 046	13,8	17,2
Vitória	2 889	7 289	710	906	19,7	11,1
Outros portos	35 626	23 967	6 795	3 987	16,0	14,3
TOTAL	833 587	729 455	152 314	134 644	15,4	15,6
<u>Bandeiras de transporte</u>						
Americana	129 226	133 604	16 609	21 723	11,4	14,0
Norueguesa	113 373	92 970	25 036	21 013	18,1	18,4
Brasileira	127 574	96 735	15 715	15 308	11,0	13,7
Liberiana	15 881	32 880	6 471	11 232	29,0	25,5
Sueca	58 632	56 433	8 889	8 275	13,2	12,8
Inglêsa	42 207	47 874	7 470	8 094	15,0	14,5
Argentina	59 761	30 968	27 731	7 608	31,7	19,7
Holandesa	81 814	48 109	9 066	7 199	10,0	13,0
Panamense	20 385	21 862	6 205	6 842	23,3	23,8
Alemã	42 163	40 696	5 419	4 929	11,4	10,8
Dinamarquesa	14 136	14 478	4 230	4 352	23,0	23,1
Japonesa	17 024	23 850	2 579	4 136	13,2	14,8
Italiana	21 567	16 345	3 510	3 143	14,0	16,1
Outras bandeiras ...	89 844	72 651	13 384	10 810	13,0	13,0
TOTAL	833 587	729 455	152 314	134 664	15,4	15,6

VII - EXPORTAÇÃO POR PRINCIPAIS PAÍSES - 1938/SETEMBRO 1956

1. Valor em Cr\$ 1 000

PERÍODOS	ALEMANHA	ARGENTINA	ESTADOS UNI- DOS	FRANÇA	GRÃ-BRETANHA
1938	971 516	230 427	1 749 281	325 870	446 807
1939	671 849	310 103	2 030 809	354 386	540 104
1948	229 914	2 054 702	9 386 800	546 394	2 048 531
1949	313 550	1 549 942	10 117 345	424 772	1 713 200
1950	335 918	1 402 201	13 583 772	1 174 856	2 077 952
1951	1 557 364	2 162 936	15 935 567	1 642 676	3 196 072
1952	1 463 525	1 768 634	13 439 288	1 479 359	708 667
1953	3 081 271	1 568 052	15 315 681	1 756 625	1 603 589
1954	5 182 426	2 715 290	15 827 661	2 453 807	2 157 274
1955	4 021 318	3 822 752	22 843 885	1 863 274	2 531 585
1954:					
X	518 868	312 657	1 339 875	183 490	197 627
XI	249 712	271 125	3 092 879	236 611	125 681
XII	356 433	241 176	2 049 527	237 828	178 754
1955:					
I	261 545	208 749	1 176 236	201 877	141 230
II	286 720	184 961	1 029 262	140 156	187 578
III	445 869	135 679	1 542 465	223 042	206 060
IV	305 255	237 811	1 857 084	133 611	190 552
V	262 650	319 908	1 008 161	131 955	186 346
VI	379 380	280 053	2 116 428	271 522	261 758
VII	434 134	378 725	1 655 810	83 011	186 912
VIII	261 432	358 499	1 793 490	64 721	220 280
IX	402 481	516 121	3 438 620	139 264	242 911
X	439 864	399 640	2 941 625	145 378	271 163
XI	263 454	419 368	2 158 474	208 713	219 285
XII	278 534	383 238	2 126 230	120 024	217 510
1956:					
I	240 541	142 975	2 160 617	167 387	118 401
II	333 714	236 414	2 937 534	133 845	120 191
III	230 378	177 171	2 019 034	149 377	141 594
IV	205 460	205 268	1 909 210	109 420	188 476
V	330 137	183 074	2 419 862	201 542	271 684
VI	321 851	217 650	2 714 806	257 338	280 743
VII	410 949	186 029	2 292 432	182 060	322 279
VIII	374 094	199 039	2 691 682	157 797	236 237
IX	454 577	167 049	2 523 223	148 600	216 535

VII - EXPORTAÇÃO POR PRINCIPAIS PAÍSES - 1938/SETEMBRO 1956

1. Valor em Cr\$ 1 000

(conclusão)

PERÍODOS	HOLANDA	ITÁLIA	JAPÃO	SUÉCIA	UNIÃO BELGA LUXEMBURGUESA
1938	215 347	108 609	233 922	109 493	182 202
1939	214 321	132 922	306 096	173 885	160 267
1948	543 688	567 097	16 088	383 072	1 031 390
1949	631 639	519 466	35 384	579 801	877 310
1950	599 255	437 016	199 375	820 119	631 747
1951	957 186	559 942	302 350	869 057	766 180
1952	736 741	606 294	348 822	1 160 941	535 756
1953	809 525	936 537	1 008 708	1 083 537	486 679
1954	1 263 825	1 480 755	2 011 093	1 468 507	604 918
1955	1 698 265	1 724 151	2 264 376	1 718 309	642 862
1954:					
X	137 781	192 762	246 299	166 416	70 654
XI	52 045	120 933	95 796	175 218	44 421
XII	146 288	210 311	147 603	138 107	79 814
1955:					
I	65 348	153 238	403 761	107 389	42 752
II	112 737	160 764	265 987	99 562	45 807
III	77 282	120 208	181 030	129 113	41 279
IV	68 366	62 942	79 827	150 467	57 944
V	182 625	146 351	65 451	100 174	44 681
VI	132 879	77 447	120 871	174 105	39 946
VII	191 248	133 556	307 513	112 925	46 481
VIII	189 017	139 288	122 523	153 126	39 832
IX	109 055	219 588	139 582	162 565	59 199
X	253 470	187 059	94 682	251 392	48 942
XI	184 850	201 129	237 840	143 320	76 827
XII	131 388	122 581	245 309	134 171	99 172
1956:					
I	139 505	75 773	141 845	112 960	54 524
II	151 088	101 801	121 172	171 037	65 936
III	66 511	78 735	60 205	175 650	71 371
IV	72 109	89 314	93 963	133 465	53 738
V	110 070	81 201	162 089	134 661	65 923
VI	96 222	106 013	212 986	174 084	90 681
VII	220 663	96 148	219 077	275 384	78 920
VIII	199 612	71 404	196 252	96 781	91 435
IX	256 627	111 796	125 617	186 764	97 303

Fonte - Serviço de Estatística Econômica e Financeira.

VII - EXPORTAÇÃO POR PRINCIPAIS PAÍSES - 1938/SETEMBRO 1956

2. Valor em US\$ 1 000

PERÍODOS	ALEMANHA	ARGENTINA	ESTADOS UNI- DOS	FRANÇA	GRã BREITANHA
938	56 352	13 366	101 466	13 902	25 917
939	36 533	16 863	110 430	19 271	29 369
948	12 509	111 790	510 707	29 728	111 454
949	17 059	84 328	550 454	23 111	93 210
950	18 276	76 289	739 052	63 920	113 055
951	84 731	117 679	867 006	89 373	173 889
952	79 952	96 229	731 191	80 487	38 556
953	147 104	76 612	745 262	87 398	70 664
954	187 510	100 030	578 378	91 647	74 446
955	104 404	99 823	601 526	51 175	60 377
954:					
X	16 276	9 524	42 051	5 987	6 250
XI	7 804	8 223	97 674	7 714	3 788
XII	10 879	7 259	64 024	7 801	5 508
955:					
I	8 004	5 964	36 323	6 535	3 933
II	7 999	5 073	27 637	4 045	4 588
III	11 946	3 597	40 586	6 086	5 051
IV	7 850	6 210	49 512	3 632	4 924
V	6 652	8 606	26 330	3 369	4 580
VI	9 861	7 492	56 394	7 575	6 431
VII	10 825	10 083	42 777	1 991	4 577
VIII	6 254	9 327	46 634	1 596	4 927
IX	10 255	13 516	89 952	3 764	5 330
X	11 233	9 999	76 627	3 929	6 239
XI	6 596	9 969	54 925	5 442	4 893
XII	6 929	9 987	53 829	3 211	4 904
956:					
I	5 824	3 813	55 617	4 368	2 598
II	8 386	6 079	76 924	3 711	2 712
III	5 665	4 701	52 098	3 983	3 259
IV	5 235	5 625	49 641	2 948	4 235
V	8 126	4 753	62 666	5 477	5 876
VI	7 775	5 402	70 619	6 504	6 082
VII	9 614	4 495	57 117	4 544	7 267
VIII	8 872	4 836	68 452	3 961	4 682
IX	10 804	4 016	64 155	3 761	4 217

VII - EXPORTAÇÃO POR PRINCIPAIS PAÍSES - 1938/SETEMBRO 1956

2. Valor em US\$ 1 000

(conclusão)

PERÍODOS	HOLANDA	ITÁLIA	JAPÃO	SUÉCIA	UNIÃO BELGO-LUXEMBURGUESA
1938	12 491	6 300	13 569	6 351	10 569
1939	11 654	7 228	16 645	9 455	8 715
1948	29 580	30 854	875	20 842	56 115
1949	34 366	28 263	1 925	31 545	47 732
1950	32 604	23 777	10 847	44 620	34 371
1951	52 078	30 465	16 450	47 283	41 686
1952	40 084	32 987	18 978	63 163	29 149
1953	37 328	46 251	40 812	54 203	23 208
1954	45 642	53 249	68 315	56 273	22 060
1955	42 390	47 529	56 214	48 560	17 605
1954:					
X	4 469	6 246	7 634	5 642	2 260
XI	1 696	3 872	2 968	5 769	1 408
XII	4 805	6 652	4 070	4 558	2 669
1955:					
I	2 159	4 721	10 961	3 552	1 377
II	2 988	4 753	7 222	2 808	1 395
III	1 860	3 390	4 387	3 637	1 112
IV	1 578	1 766	2 204	4 234	1 494
V	4 093	4 062	1 554	2 823	1 200
VI	3 042	2 109	2 871	4 861	1 082
VII	4 856	3 506	7 408	3 164	1 267
VIII	4 693	3 570	2 988	4 175	1 076
IX	2 663	5 989	3 284	4 532	1 626
X	6 515	4 968	2 183	7 056	1 328
XI	4 713	5 412	5 407	3 954	2 030
XII	3 230	3 283	5 745	3 764	2 618
1956:					
I	3 366	2 035	3 273	3 151	1 463
II	3 895	2 832	2 781	4 780	1 742
III	1 659	2 110	1 388	4 931	1 762
IV	1 824	2 389	2 085	3 758	1 381
V	2 763	2 118	3 892	3 791	1 601
VI	2 281	2 713	4 864	4 908	2 142
VII	5 196	2 543	5 056	7 758	1 783
VIII	4 624	1 825	4 373	2 725	2 139
IX	5 951	2 758	2 423	5 204	2 437

Fonte - Serviço de Estatística Econômica e Financeira.

VIII. RESUMO DA EXPORTAÇÃO, SEGUNDO AS UNIDADES DA FEDERAÇÃO - JANEIRO A SETEMBRO 1955/1956

UNIDADES DA FEDERAÇÃO	QUANTIDADE (t)				VALOR A BORDO NO BRASIL (Cr\$ 1 000)			
	Janeiro a setembro		Setembro		Janeiro a setembro		Setembro	
	1955	1956	1955	1956	1955	1956	1955	1956
<u>NORTE</u>								
T.de Rondônia	-	-	-	-	-	-	-	-
T.do Acre ...	-	-	-	-	-	-	-	-
Amazonas	20 977	22 657	2 284	225	227 036	385 387	39 211	5 141
T.R.Branco ..	-	-	-	-	-	-	-	-
Pará	48 929	39 285	15 714	3 177	452 662	443 677	89 049	63 498
T.do Amapá ..	256	326	-	326	364	361	-	361
<u>NORDESTE</u>								
Maranhão	9 613	70	-	-	150 330	3 977	-	-
Pisui	-	3 279	-	142	-	217 644	-	9 630
Ceará	36 627	17 619	1 888	499	667 642	499 678	40 614	17 384
R. G.do Norte	16 718	8 642	31	667	82 114	211 193	2 740	24 550
Paraíba	61 625	57 357	9 246	10 568	477 273	463 695	100 656	100 023
Pernambuco ..	277 380	23 306	9 041	2 396	1 794 189	423 012	79 570	45 944
Alagoas	88 320	13 186	-	-	324 336	75 089	-	-
<u>LESTE</u>								
Sergipe	-	-	-	-	-	-	-	-
Bahia	142 768	167 026	21 822	23 039	3 265 759	3 418 686	539 648	592 925
Minas Gerais.	-	-	-	-	48	60	13	4
Esptº Santo..	1 736 502	1 878 204	217 640	293 631	2 003 709	2 552 682	341 761	401 984
R. de Janeiro	7 873	3 863	2 820	312	279 656	130 139	95 376	13 636
D. Federal ..	568 787	695 677	75 736	51 019	6 202 157	6 107 149	1 368 830	539 023
<u>SUL</u>								
São Paulo ...	815 178	752 980	94 654	85 009	16 845 155	21 300 197	2 119 838	2 418 322
Paraná	155 525	186 845	38 942	17 038	2 600 308	4 885 044	1 083 195	499 452
Sta Catarina.	293 777	138 628	34 700	9 774	1 060 012	610 121	128 291	57 778
Rio G.do Sul.	265 864	258 345	47 345	29 605	1 485 424	1 962 644	227 390	239 758
<u>CENTRO-OESTE</u>								
Mato Grosso..	7 834	6 679	811	854	98 325	132 148	10 221	20 454
Goiás	-	-	-	-	-	-	-	-
BRASIL..	4 554 553	4 273 644	572 674	528 281	38 016 499	43 822 583	6 266 403	5 049 867

Fonte - Serviço de Estatística Econômica e Financeira.

IX - EXPORTAÇÃO POR PRINCIPAIS MERCADORIAS - 1938/SETEMBRO 1956

PERÍODOS	ALGODÃO EM RAMA			BANANAS			CACAU EM AMÊNDOAS		
	(t)	Cr\$ 1 000	US\$1 000	1000 cachos	Cr\$1 000	US\$1 000	(t)	Cr\$ 1 000	US\$1 000
1938	268 719	929 856	53 936	11 092	26 557	1 540	127 888	212 996	12 355
1939	323 539	1 159 420	63 046	12 007	53 897	2 931	132 155	224 586	12 212
1948	258 703	3 384 997	184 167	8 167	102 935	5 600	71 681	1 065 884	57 992
1949	139 759	2 006 879	109 188	8 381	110 789	6 028	132 244	963 505	52 421
1950	128 845	1 936 109	105 338	7 588	164 920	8 973	131 996	1 445 797	78 661
1951	143 412	3 822 668	207 980	9 513	220 101	11 975	96 125	1 275 835	69 414
1952	28 130	639 863	34 813	10 689	255 395	13 895	58 242	763 067	41 516
1953	139 515	2 238 387	101 756	8 936	244 782	9 220	108 690	1 532 463	75 223
1954	309 486	6 480 335	223 116	11 961	319 825	11 288	120 970	4 139 372	135 606
1955	175 706	5 134 226	131 365	10 536	363 912	10 251	121 923	3 694 965	90 907
1954:									
X	27 762	605 241	20 102	913	27 144	871	18 003	684 988	20 161
XI	17 119	397 266	12 229	915	31 294	890	5 645	201 989	5 996
XII	22 385	563 736	17 110	935	31 509	875	8 669	311 938	8 878
1955:									
I	18 363	475 675	13 833	909	29 664	836	3 579	131 569	3 677
II	16 045	428 287	12 523	1 072	35 189	1 004	14 546	530 551	14 573
III	13 350	370 340	10 525	1 227	42 020	1 220	2 709	93 641	2 597
IV	10 728	295 187	8 273	1 286	45 393	1 267	2 716	86 882	2 416
V	11 691	383 190	9 574	1 209	41 492	1 181	1 752	49 119	1 342
VI	16 646	545 401	13 060	795	28 815	800	2 165	67 804	1 895
VII	20 710	642 287	15 586	583	20 863	579	15 325	505 128	11 970
VIII	16 628	503 679	12 128	790	26 874	749	8 911	277 809	6 570
IX	8 106	244 879	5 895	811	27 988	783	13 930	401 567	9 405
X	9 763	268 269	6 416	851	28 082	786	23 212	646 029	15 198
XI	16 897	511 560	12 348	494	18 803	521	15 212	420 850	9 890
XII	16 779	465 472	11 204	509	18 729	525	17 866	484 016	11 374
1956:									
I	6 794	177 369	4 267	146	6 127	171	10 207	270 080	6 321
II	7 460	197 986	4 750	566	28 274	793	11 193	271 105	6 402
III	6 737	199 111	4 788	720	36 462	1 022	7 578	171 983	4 060
IV	7 036	198 909	4 762	777	40 288	1 123	1 964	44 078	1 050
V	30 512	817 029	19 544	851	50 106	1 225	2 994	58 044	1 353
VI	29 915	773 659	18 457	362	23 095	508	5 422	118 252	2 798
VII	19 764	484 493	11 527	715	50 162	881	18 568	405 829	9 496
VIII	11 525	276 117	6 643	1 089	71 419	1 339	15 112	339 981	7 913
IX	6 120	122 746	2 904	1 153	75 144	1 490	14 610	334 161	7 811

IX - EXPORTAÇÃO POR PRINCIPAIS MERCADORIAS - 1938/SETEMBRO 1956

(continuação)

PERÍODOS	CAFÉ EM GRÃO			CÉRA DE CARNAÚBA			FRUTOS OLEAGINOSOS		
	1 000 sacas	Cr\$ 1 000	US\$1 000	(t)	Cr\$1 000	US\$1 000	(t)	Cr\$ 1 000	US\$1 000
1938	17 113	2 296 110	133 185	9 158	101 016	5 859	247 582	188 338	10 924
1939	16 499	2 234 280	154 121	10 001	120 179	6 535	262 760	217 380	11 821
1948	17 492	9 018 564	490 673	9 292	285 738	15 546	213 152	683 921	37 210
1949	19 369	11 610 706	631 703	11 109	343 397	18 683	211 116	532 797	28 988
1950	14 835	15 907 569	865 483	12 758	408 463	22 223	142 511	377 640	20 546
1951	16 358	19 447 884	1 058 100	9 579	321 441	17 489	135 535	525 509	28 591
1952	15 821	19 212 708	1 045 305	7 196	216 019	11 753	76 394	281 548	15 318
1953	15 562	21 696 338	1 088 270	7 375	303 977	14 502	65 199	299 528	11 927
1954	10 918	24 813 436	948 077	9 211	490 104	16 236	103 615	478 477	16 170
1955	13 696	30 366 732	843 937	12 466	713 151	16 857	141 010	840 372	19 867
1954:									
X	855	2 125 116	69 674	1 071	55 119	1 574	14 911	64 819	2 198
XI	1 548	3 882 194	124 347	863	44 056	1 311	7 202	29 505	859
XII	1 220	2 991 885	96 558	754	41 492	1 162	11 068	34 848	1 007
1955:									
I	784	1 902 041	61 649	869	48 982	1 332	18 502	79 386	2 107
II	547	1 328 079	38 962	901	48 929	1 325	14 417	87 458	1 866
III	881	2 136 162	58 768	1 583	89 632	2 329	20 659	110 890	2 550
IV	983	2 413 571	66 091	856	48 767	1 328	7 769	52 607	1 338
V	675	1 584 349	43 740	574	33 685	924	9 233	76 992	2 012
VI	1 321	2 930 301	80 323	627	31 691	870	10 239	53 452	1 320
VII	953	2 089 906	57 438	1 462	63 352	1 718	9 599	74 818	1 625
VIII	1 065	2 327 610	63 806	684	37 857	816	7 181	63 237	1 486
IX	1 962	4 264 216	116 288	1 018	62 743	1 255	15 022	108 100	2 479
X	1 877	4 020 223	109 809	857	55 059	1 106	3 525	13 919	321
XI	1 425	2 920 920	80 048	1 434	89 227	1 789	17 136	87 466	2 033
XII	1 223	2 449 354	67 015	1 601	103 227	2 065	7 728	32 047	730
1956:									
I	1 255	2 533 894	69 226	1 269	84 341	1 689	7 015	26 866	635
II	1 838	3 838 824	104 732	857	59 403	1 190	4 833	25 237	573
III	1 276	2 809 645	76 995	1 205	78 417	1 573	10 843	48 434	1 118
IV	1 151	2 497 182	68 314	1 099	72 100	1 465	9 642	71 602	1 536
V	1 347	3 012 235	82 323	1 652	110 376	2 208	6 213	95 771	1 940
VI	1 597	3 631 057	99 203	773	58 438	1 073	1 121	7 103	134
VII	1 276	2 972 053	81 345	847	68 719	1 249	7 863	102 683	1 881
VIII	1 450	3 382 164	92 288	736	59 711	1 091	9 703	102 149	1 878
IX	1 347	3 200 709	87 116	340	29 869	546	6 133	43 640	815

IX - EXPORTAÇÃO POR PRINCIPAIS MERCADORIAS - 1938/SETEMBRO 1956

(conclusão)

PERÍODOS	FUMO			MINÉRIO DE FERRO			PINHO		
	(t)	Cr\$1 000	US\$1 000	(t)	Cr\$1 000	US\$1 000	(t)	Cr\$1 000	US\$1 000
1938	26 822	85 830	4 979	368 510	19 821	1 150	215 543	58 182	3 375
1939	35 378	97 755	5 316	396 938	18 904	1 028	307 794	88 085	4 790
1948	25 344	268 277	14 596	599 289	61 089	3 324	572 031	811 492	44 151
1949	28 265	279 268	15 194	675 574	102 756	5 591	387 643	584 933	31 824
1950	36 367	409 040	22 255	890 125	121 759	6 625	499 867	605 276	32 931
1951	29 813	350 903	19 092	1 320 007	236 452	12 865	655 408	928 073	50 494
1952	30 434	348 545	18 963	1 569 814	433 864	23 605	386 350	595 979	32 425
1953	23 874	424 729	16 468	1 547 237	481 780	22 816	563 836	947 045	38 640
1954	28 065	572 104	18 384	1 678 445	611 740	21 585	484 880	1 112 822	37 801
1955	28 209	746 680	18 463	2 564 551	1231 409	29 966	672 730	2 109 212	58 422
1954:									
X	3 672	84 306	2 538	181 669	66 640	2 296	40 713	114 685	3 360
XI	3 731	95 124	2 848	149 768	56 044	1 931	49 101	133 673	3 865
XII	2 959	77 171	2 097	131 387	47 452	1 669	37 390	107 774	3 219
1955:									
I	1 424	31 753	871	154 345	54 839	1 904	42 593	119 151	3 368
II	2 206	53 369	1 361	205 275	83 308	2 383	47 053	142 847	3 925
III	939	22 427	634	214 168	90 582	2 479	30 815	93 966	2 597
IV	2 585	48 159	1 325	241 442	99 188	2 805	57 451	179 460	4 996
V	386	8 746	230	152 936	64 498	1 758	54 693	173 420	4 830
VI	647	13 480	359	234 969	100 068	2 742	47 899	156 968	4 309
VII	2 444	41 924	1 113	243 248	101 617	2 798	89 349	285 587	7 905
VIII	1 890	51 240	1 229	245 022	128 342	2 855	55 012	175 118	4 822
IX	3 412	72 673	1 724	214 475	123 252	2 475	72 382	216 416	6 024
X	3 541	124 384	2 946	216 546	124 595	2 503	56 000	179 638	4 951
XI	5 092	175 739	4 242	201 528	117 379	2 374	32 639	107 860	2 959
XII	3 643	102 786	2 429	240 597	143 741	2 890	86 844	278 781	7 736
1956:									
I	2 207	60 492	1 424	262 559	153 549	3 072	29 172	95 194	2 642
II	1 115	25 377	601	244 152	145 243	2 916	41 873	134 957	3 734
III	776	16 543	393	200 327	123 088	2 492	25 837	87 568	2 350
IV	626	15 554	367	184 187	116 754	2 332	43 310	141 800	3 893
V	690	15 350	351	283 584	178 923	3 573	32 016	117 814	2 934
VI	1 499	48 180	892	201 645	121 884	2 535	24 543	114 875	2 211
VII	4 212	138 254	2 579	225 310	152 995	3 652	13 082	64 010	1 184
VIII	3 982	138 721	2 566	183 399	121 178	2 396	10 643	53 297	993
IX	4 239	156 338	2 891	292 363	201 836	3 677	17 187	82 980	1 531

Fonte - Serviço de Estatística Econômica e Financeira.

X - EXPORTAÇÃO DE CAFÉ, SEGUNDO OS CONTINENTES E PAÍSES DE DESTINO

Janeiro a setembro 1955/1956

CONTINENTES E PAÍSES DE DESTINO	QUANTIDADE (Sacas de 60 kg)		VALOR (Cr\$ 1 000)	
	1955	1956	1955	1956
ÁFRICA	84 088	90 364	156 729	152 718
Argélia	1 889	375	3 488	445
Canárias	5 000	-	10 345	-
Egito	5 684	6 689	10 494	13 230
Marrocos Espanhol	8 333	150	16 679	251
Marrocos Frances	16 023	22 302	27 935	31 303
Moçambique	240	415	491	859
Rodésia do Sul	50	100	86	177
Sudoeste Africano	175	230	349	463
Tânger	5 600	9 650	8 912	14 008
Tunísia	6 882	8 729	12 524	13 560
União Sul-Africana	34 212	41 724	65 426	78 422
AMÉRICA CENTRAL	1 300	430	2 127	885
Curaçao	1 300	430	2 127	885
AMÉRICA DO NORTE	5 394 895	7 997 324	12 369 877	17 651 007
Canadá	127 300	179 870	300 983	409 416
Estados Unidos	5 267 595	7 817 454	12 068 894	17 241 591
AMÉRICA DO SUL	479 630	459 468	994 390	876 214
Argentina	367 532	365 306	797 636	702 688
Chile	67 184	49 762	117 417	93 073
Uruguai	44 914	44 400	79 337	80 453
ÁSIA	81 695	94 043	165 955	189 348
Chipre	6 019	6 970	11 941	13 545
Filipinas	6 126	4 428	10 007	8 725
Iran	-	32	-	71
Japão	14 617	13 955	38 284	38 340
Líbano	19 577	4 126	38 208	7 640
Síria	15 311	35 447	28 632	65 751
Transjordânia	1 629	5 338	3 175	8 435
Turquia	18 416	23 747	35 708	46 841
EUROPA	3 128 694	3 893 289	7 286 388	9 000 527
Alemanha	455 089	649 218	1 171 602	1 652 182
Áustria	36 272	45 098	83 117	101 781
Belgo-Luxemburguesa, U.E.	127 161	196 153	279 835	424 943
Dinamarca	279 881	316 185	678 298	760 644
Espanha	83 398	91 794	152 243	144 736
Finlândia	344 164	372 049	730 993	750 301
França	483 762	500 556	953 922	948 274
Gibraltar	2 825	11 110	4 415	14 385
Grã-Bretanha	44 552	63 682	101 367	146 658
Grecia	55 451	63 270	115 238	124 625
Holanda	142 346	264 297	339 773	646 959
Hungria	8 270	35 801	18 960	89 863
Irlanda	-	100	-	275
Islândia	15 280	18 920	34 990	41 529
Itália	335 971	261 677	756 642	579 862
Jugoslávia	32 767	136 178	76 904	306 019
Malta	4 603	1 810	6 373	2 424
Noruega	195 290	214 374	525 210	611 375
Polónia	13 411	416	32 557	825
Portugal	-	3	-	4
Suécia	430 430	544 768	1 125 121	1 401 356
Suíça	731	5 512	1 731	14 234
Tchecoslováquia	37 040	100 318	97 097	237 273
OCEÂNIA	305	2 955	769	7 065
Austrália	305	2 955	769	7 065
TOTAL GERAL	9 170 607	12 537 873	20 976 235	27 877 764

Fonte - Instituto Brasileiro do Café.

I - RESUMO 1938/AGOSTO 1955

ANOS E MESES	QUANTIDADE (t)			VALOR (Cr 1 000)			% MERCADORIAS NACIONAIS S/TOTAL		VALOR UNITÁRIO (Cr\$/t)		
	Total	Nacional	Nacionalizada	Total	Nacional	Nacionalizada	Quantidade	Valor	Total	Nacional	Nacionalizada
1938..	2 606 695	2 448 040	158 655	4 100 427	3 599 163	501 264	93,91	87,78	1 573	1 470	3 159
1939..	2 892 550	2 725 083	167 467	4 528 417	3 903 549	624 868	94,21	86,20	1 566	1 432	3 731
1948..	3 948 895	3 528 184	420 711	17 985 441	15 696 427	2 289 014	89,35	87,76	4 555	4 449	5 441
1949..	4 015 553	3 684 800	330 753	19 446 741	17 337 520	109 221	91,76	89,15	4 843	4 705	6 377
1950..	4 190 348	3 914 730	275 618	20 882 181	18 995 023	1 887 158	93,42	90,96	4 983	4 852	6 847
1951..	4 774 683	4 450 094	324 589	25 870 069	23 389 038	2 481 031	93,20	90,41	5 418	5 256	7 644
1952..	4 714 827	4 454 773	260 054	24 982 303	23 000 843	1 981 460	94,48	92,07	5 299	5 162	7 619
1953..	4 817 933	4 584 136	233 797	30 070 612	28 257 991	1 812 621	95,15	93,97	6 241	6 164	7 753
1954..	5 100 644	4 779 875	320 769	39 266 602	36 533 933	2 732 669	93,71	93,04	7 698	7 643	8 519
1953:											
IX.	402 204	381 684	20 520	2 760 808	2 610 224	150 584	94,90	94,55	6 864	6 839	7 338
X.	425 872	407 003	18 869	2 794 306	2 622 154	172 152	95,57	93,84	6 561	6 443	9 124
XI.	413 907	390 093	23 814	2 789 103	2 632 284	156 819	94,25	94,38	6 738	6 748	6 585
XII.	415 901	398 888	17 013	2 861 317	2 702 434	158 883	95,91	94,45	6 880	6 775	9 339
1954:											
I..	423 121	402 845	20 276	2 715 630	2 543 492	172 138	95,21	93,66	6 418	6 314	8 490
II..	423 495	405 209	18 286	2 820 823	2 655 257	165 566	95,68	94,13	6 661	6 653	9 054
III..	451 335	426 759	24 576	2 925 747	2 729 265	196 482	94,55	93,28	6 482	6 395	7 937
IV..	420 446	392 529	27 917	3 255 124	3 024 483	230 641	93,36	92,91	7 742	7 705	8 262
V..	433 273	411 842	21 431	2 954 774	2 776 661	178 113	95,05	93,97	6 820	6 742	8 311
VI..	444 706	414 888	29 818	3 428 807	3 171 817	256 990	93,30	92,50	7 710	7 645	8 619
VII..	417 003	391 949	25 054	3 481 405	3 248 785	232 620	93,99	93,31	8 349	8 289	9 285
VIII..	430 216	401 677	28 539	3 165 954	2 928 678	237 276	93,37	92,51	7 359	7 291	8 314
IX..	372 536	344 197	28 339	3 290 180	3 032 086	258 094	92,39	92,16	8 832	8 809	9 107
X..	403 147	371 252	31 895	3 802 109	3 519 479	282 630	92,09	92,57	9 431	9 480	8 861
XI..	425 208	393 480	31 728	3 492 829	3 233 521	259 308	92,54	92,58	8 214	8 218	8 173
XII..	456 158	423 248	32 910	3 933 220	3 670 409	262 811	92,79	93,32	8 622	8 672	7 986
1955(?)											
I..	365 971	342 041	23 930	3 311 463	3 099 156	212 307	93,46	93,59	9 048	9 061	8 872
II..	372 867	349 144	23 723	3 618 766	3 368 819	249 947	93,36	93,09	9 705	9 649	10 536
III..	483 767	448 117	35 650	4 088 781	3 819 296	269 485	92,63	93,41	8 453	8 523	7 559
IV..	419 077	384 333	34 744	3 943 398	3 637 103	306 295	91,71	92,23	9 410	9 463	8 816
V..	462 948	440 044	22 904	4 168 830	3 930 736	238 094	95,05	94,29	9 005	8 933	10 395
VI..	451 151	423 102	28 049	4 192 544	3 850 559	341 985	93,78	91,84	9 293	9 101	21 964
VII..	479 907	452 010	27 897	4 089 226	3 799 107	290 119	94,19	92,91	8 521	8 405	10 400
VIII..	478 590	451 059	27 530	4 053 888	3 746 460	307 428	94,25	92,42	8 470	8 306	11 167

Fonte - Serviço de Estatística Econômica e Financeira

II - RESUMO POR UNIDADES DA FEDERAÇÃO, SEGUNDO A ORIGEM DAS MERCADORIAS

Agosto de 1955

UNIDADES DA FEDERAÇÃO	IMPORTAÇÃO			EXPORTAÇÃO		
	Totais	Nacionais	Naciona lizadas	Totais	Nacionais	Naciona lizadas
<u>Quantidade (t)</u>						
Território de Rondônia ...	959	697	262	852	813	39
Território do Acre	190	141	49	457	457	-
Amazonas	11 491	9 364	2 127	6 563	6 060	503
Território do Rio Branco..	343	170	173	381	381	-
Para	18 044	17 061	983	18 880	14 525	4 354
Território do Amapá	623	442	181	91	91	-
Maranhão	6 649	4 623	2 026	13 632	13 632	-
Piauí	1 338	1 120	218	773	733	40
Ceará	13 421	12 167	1 254	12 342	12 003	339
Rio Grande do Norte	4 529	4 357	172	48 017	48 016	1
Paraíba	6 098	5 867	231	10 527	10 432	95
Pernambuco	35 141	33 470	1 671	32 528	32 063	465
Alagoas	4 434	4 255	179	5 791	5 536	255
Território de F. Noronha	6	6	-	-	-	-
Sergipe	3 505	1 794	1 711	3 916	3 909	7
Bahia	19 537	18 294	1 243	35 932	34 042	1 890
Espírito Santo	6 949	6 760	189	7 192	7 187	5
Rio de Janeiro	10 372	10 360	12	1 768	1 633	135
Distrito Federal	146 122	145 298	824	52 409	38 343	14 066
São Paulo	96 295	95 096	1 199	61 848	60 091	1 757
Paraná	15 211	14 843	368	6 522	6 512	10
Santa Catarina	14 737	7 487	7 250	108 004	107 937	67
Rio Grande do Sul	62 533	57 324	5 209	50 165	46 663	3 502
Matô Grosso	60	60	-	-	-	-
Goiás	3	3	-	-	-	-
BRASIL	478 590	451 059	27 531	478 590	451 059	27 530
<u>Valor em Cr\$ 1 000</u>						
Território de Rondônia ...	15 265	12 885	2 380	22 472	22 041	431
Território do Acre	7 376	7 079	297	15 074	15 074	-
Amazonas	158 430	143 070	15 360	98 328	92 208	6 120
Território do Rio Branco..	5 108	4 313	795	2 432	2 432	-
Para	325 106	300 616	24 490	224 038	198 217	25 821
Território do Amapá	11 925	9 660	2 265	1 285	1 285	-
Maranhão	84 376	70 219	14 157	115 210	115 210	-
Piauí	25 930	21 167	2 763	9 269	8 879	390
Ceará	134 939	121 395	13 544	101 359	89 683	11 676
Rio Grande do Norte	59 841	54 972	4 869	64 514	64 288	226
Paraíba	80 929	76 030	4 899	89 705	89 204	501
Pernambuco	562 153	522 302	39 851	300 939	289 991	10 948
Alagoas	67 147	63 690	3 457	81 918	71 803	10 115
Território de F. Noronha	79	79	-	-	-	-
Sergipe	39 984	35 491	4 493	34 618	34 398	220
Bahia	347 660	322 367	25 293	178 748	171 697	7 051
Espírito Santo	41 845	39 101	2 744	104 187	104 112	75
Rio de Janeiro	21 507	21 172	335	20 982	20 055	927
Distrito Federal	791 602	769 154	22 448	822 464	657 020	165 444
São Paulo	606 356	594 442	11 914	877 350	826 210	51 140
Paraná	96 356	91 720	4 636	36 317	36 078	239
Santa Catarina	124 029	74 549	49 480	179 967	178 832	1 135
Rio Grande do Sul	447 800	390 842	56 958	672 712	657 743	14 969
Matô Grosso	80	80	-	-	-	-
Goiás	65	65	-	-	-	-
BRASIL	4 053 888	3 746 460	307 428	4 053 888	3 746 460	307 428

Fonte - Serviço de Estatística Econômica e Financeira.


III - PRINCIPAIS MERCADORIAS - 1938/AGOSTO 1955

ANOS E MESES	AÇUCAR		ALGODÃO EM RAMA		ARROZ SEM CASCA		BANHA DE PORCO		BORRILHA EM BRUTO E PREPARADA	
	Quant. (t)	Valor Cr\$ 1 000	Quant. (t)	Valor Cr\$ 1 000	Quant. (t)	Valor Cr\$ 1 000	Quant. (t)	Valor Cr\$ 1 000	Quant. (t)	Valor Cr\$ 1 000
1938 ...	322 636	293 958	34 281	127 608	143 539	137 649	29 829	88 558	7 657	25 977
1939 ...	426 636	380 743	39 079	142 519	157 888	121 551	32 647	91 238	9 107	36 139
1948 ...	413 601	1 043 522	90 090	1 088 936	206 410	682 147	32 234	514 093	28 377	571 657
1949 ...	542 041	1 526 965	61 867	938 022	204 419	843 678	29 128	443 056	27 263	566 367
1950 ...	477 749	1 548 037	64 239	1 190 843	155 163	566 524	28 935	456 639	31 713	703 571
1951 ...	550 008	1 729 443	74 347	1 926 773	146 155	549 583	38 210	606 390	29 593	804 386
1952 ...	407 399	1 501 484	45 894	1 299 666	232 052	1 054 664	41 846	696 333	38 843	1 080 029
1953 ...	431 933	1 603 070	47 825	1 131 806	351 604	2 962 661	30 944	678 012	38 480	1 133 070
1954 ...	517 415	2 139 432	65 478	1 724 501	343 537	3 212 632	32 851	850 860	38 237	1 219 994
1953:										
IX..	19 817	80 740	3 061	66 247	40 906	391 139	5 345	115 477	2 401	69 758
X..	25 080	102 627	6 692	159 309	27 415	253 337	4 333	93 512	2 865	89 912
XI..	33 769	132 509	7 447	176 002	31 473	291 789	4 079	89 139	3 003	95 598
XII..	45 459	178 471	6 913	169 038	20 785	188 018	2 534	57 873	3 589	104 039
1954:										
I..	45 833	183 930	5 253	133 198	23 873	217 914	1 098	25 312	3 358	108 053
II..	68 792	252 522	2 994	69 806	11 474	104 275	1 996	47 789	4 504	140 843
III..	76 169	249 588	5 672	140 216	11 973	104 314	2 353	60 308	2 701	81 398
IV..	51 943	204 759	4 310	106 920	22 517	208 132	1 702	43 452	3 710	111 308
V..	36 498	147 590	3 643	91 613	33 698	330 700	908	22 528	3 962	135 847
VI..	30 188	123 552	3 607	87 554	44 933	435 665	2 355	60 699	2 179	68 781
VII..	14 928	63 694	3 163	76 614	34 684	324 975	2 976	76 502	2 892	90 381
VIII..	17 722	82 454	2 368	58 714	36 282	343 073	5 137	130 656	2 577	78 982
IX..	31 051	170 208	4 687	125 546	28 763	261 676	2 718	74 257	2 238	71 438
X..	32 021	165 607	8 144	222 864	38 505	381 121	4 833	128 567	2 817	88 467
XI..	41 147	220 587	9 511	264 452	25 847	227 033	3 377	38 007	3 292	115 034
XII..	71 123	274 941	12 126	347 004	30 988	273 754	3 398	92 783	4 007	129 462
1955:(?)										
I..	43 012	223 410	5 996	172 956	29 274	256 783	2 295	69 687	3 476	135 677
II..	34 848	187 044	5 240	156 817	26 671	234 541	2 837	90 774	2 328	94 504
III..	47 866	261 032	9 855	298 745	18 365	158 897	2 392	83 489	4 256	183 308
IV..	35 216	195 402	4 239	130 644	22 444	199 031	2 235	79 444	3 619	160 394
V..	54 596	277 168	4 947	161 611	36 076	319 324	1 287	45 370	3 122	141 824
VI..	20 501	118 978	2 687	80 215	32 844	281 681	1 918	67 361	1 929	82 191
VII..	25 404	93 871	2 903	96 915	31 326	162 750	2 721	94 175	3 669	162 958
VIII..	14 875	97 274	2 656	97 272	20 860	167 223	2 238	75 816	2 778	113 257

COMÉRCIO DE CABOTAGEM

III - PRINCIPAIS MERCADORIAS - 1938/AGOSTO 1955

(conclusão)



ANOS E MESES	CARNE S301 CU CHARQUE		FARINHA DE TRIGO		MÁQUINAS, SEUS PERTENCENÇAS E ACESSÓRIOS (*)		PRODUTOS QUÍMICOS FARMACÊUTICOS E SEMELHANTES (*)		TECIDOS DE ALGODÃO	
	Quant. (t)	Valor Cr\$ 1 000	Quant. (t)	Valor Cr\$ 1 000	Quant. (t)	Valor Cr\$ 1 000	Quant. (t)	Valor Cr\$ 1 000	Quant. (t)	Valor Cr\$ 1 000
1938....	70 980	166 719	114 607	129 441	10 976	127 576	19 128	177 548	36 819	522 468
1939....	68 850	179 388	133 080	124 322	11 361	143 845	17 756	202 219	37 127	495 654
1948....	60 162	583 882	48 960	268 535	21 875	707 488	36 361	782 737	34 712	1 957 228
1949....	66 598	693 599	90 512	534 562	26 788	844 939	39 996	1 031 766	28 461	1 831 799
1950....	63 053	730 471	110 711	445 695	24 488	840 085	38 863	879 144	30 357	2 012 010
1951....	62 894	856 359	138 048	590 282	28 906	1 041 980	43 355	990 180	24 057	2 118 257
1952....	61 534	1 043 198	131 954	682 708	26 640	968 275	40 729	810 974	17 964	1 364 247
1953....	64 610	1 305 897	150 281	822 134	18 354	752 521	98 342	1 409 868	27 737	1 786 352
1954....	59 417	1 421 009	162 623	969 410	21 591	1 098 934	108 091	2 006 376	20 112	2 321 866
1953:										
IX...	6 848	140 860	12 755	71 302	1 581	71 564	9 063	133 418	4 030	169 263
X...	4 525	97 268	12 293	68 426	2 065	81 639	10 204	166 784	1 775	152 366
XI...	6 792	144 400	17 304	95 770	1 366	60 759	7 534	124 651	2 212	138 477
XII...	4 962	106 618	14 588	81 225	2 088	76 214	8 393	145 502	1 530	142 119
1954:										
I...	6 146	134 531	10 503	57 106	1 416	68 730	6 817	114 499	1 297	117 381
II...	4 796	104 961	12 092	64 761	1 685	68 940	8 162	129 693	1 459	141 436
III...	4 758	106 747	13 737	80 656	2 130	79 572	8 919	150 678	1 444	146 727
IV...	4 066	90 112	14 035	80 482	1 663	95 609	8 706	159 426	2 030	206 302
V...	3 570	81 359	8 966	55 446	1 299	51 691	7 180	135 382	1 430	160 066
VI...	5 686	127 354	15 753	99 599	530	27 207	12 757	202 266	1 594	181 468
VII...	4 432	99 340	19 463	120 997	1 519	84 447	10 431	199 987	2 355	267 806
VIII...	3 712	87 711	16 948	103 414	2 063	106 069	9 094	168 077	1 320	167 812
IX...	4 042	97 658	18 154	108 407	2 059	121 766	9 363	170 144	1 757	215 956
X...	6 712	168 276	16 418	99 588	2 037	132 848	9 674	219 445	1 652	211 112
XI...	5 842	158 864	11 027	64 848	1 985	117 162	9 062	185 783	1 766	216 894
XII...	5 655	164 096	5 527	34 106	3 205	144 893	7 926	170 996	2 008	288 906
1955:(?)										
I...	5 597	165 925	8 727	54 106	1 620	98 409	8 485	156 190	1 547	193 135
II...	4 338	129 796	11 953	75 595	1 364	93 549	10 089	188 219	1 576	218 203
III...	3 307	102 794	9 537	73 108	1 704	115 338	10 767	190 049	600	89 155
IV...	6 136	188 764	8 624	55 592	1 769	114 023	10 273	187 273	2 078	268 675
V...	4 705	144 124	12 042	78 858	1 413	97 242	8 963	99 117	1 942	254 630
VI...	4 735	146 668	8 584	56 293	2 581	151 225	11 182	242 430	2 234	296 995
VII...	4 250	82 656	12 668	88 735	2 286	149 226	9 360	221 233	2 229	165 387
VIII...	5 860	183 197	13 865	89 946	2 567	165 576	9 032	210 736	2 353	316 080

(*) Em vista de modificações no sistema de classificação, os algarismos relativos aos anos anteriores a 1953 não são estritamente comparáveis aos dos anos subsequentes.

Fonte - Serviço de Estatística Econômica e Financeira.

I - ENTRADAS DE EMBARCAÇÕES NO PÓRTO DO RIO DE JANEIRO-1938/OUTUBRO 1956

ANOS E MESES	1 000 t				
	Total Geral	Nacionais			Estrangeiras
		Total	Longo curso	Cabotagem	
1938	12 361	3 101	279	2 822	9 260
1939	10 904	2 615	312	2 303	8 289
1948	11 505	3 032	509	2 523	8 473
1949	11 850	3 021	520	2 501	8 829
1950	12 096	2 836	457	2 379	9 260
1951	12 279	2 773	441	2 332	9 506
1952	13 237	3 359	567	2 792	9 878
1953	13 579	3 050	965	2 085	10 529
1954	13 372	2 684	738	1 946	10 688
1955	12 865	2 493	700	1 793	10 372
1954:					
XII	1 173	223	77	146	950
XIII	1 157	229	42	187	928
1955:					
I	1 112	197	61	136	915
II	984	162	55	107	822
III	1 104	184	36	148	920
IV	1 076	209	60	149	867
V	1 023	176	38	138	847
VI	1 054	197	63	134	857
VII	1 040	243	72	171	797
VIII	1 129	212	59	153	917
IX	1 065	232	59	173	833
X	1 062	221	66	155	841
XI	991	189	50	139	802
XII	1 225	271	81	190	954
1956:					
I	1 119	235	64	171	884
II	1 093	226	72	154	867
III	1 016	217	49	168	799
IV	1 103	232	52	180	871
V	1 063	200	50	150	863
VI	1 044	252	71	181	792
VII	1 031	246	59	187	785
VIII	1 071	213	58	155	858
IX	1 118	234	63	171	884
X	1 049	205	43	162	844


Fonte - Serviço de Estatística Econômica e Financeira.

MOVIMENTO MARÍTIMO

II - ENTRADAS DE EMBARCAÇÕES NO PORTO DE SANTOS - 1938/OUTUBRO 1956

ANOS E MESES	1 000 t				
	Total Geral	Nacionais			Estrangeiras
		Total	Longo curso	Cabotagem	
1938	11 608	2 399	9 209
1939	10 561	2 226	416	1 810	8 335
1948	9 456	2 010	366	1 644	7 446
1949	10 552	1 970	440	1 530	8 582
1950	11 029	1 809	424	1 385	9 220
1951	11 083	1 612	443	1 169	9 471
1952	12 115	1 949	429	1 520	10 166
1953	13 277	2 164	911	1 253	11 113
1954	13 499	1 930	686	1 244	11 569
1955	13 258	2 236	784	1 452	11 022
1954:					
XI	1 137	145	53	92	992
XII	1 195	175	61	114	1 020
1955:					
I	1 117	173	75	98	944
II	957	137	35	102	820
III	1 143	161	55	106	982
IV	1 102	154	51	103	948
V	1 153	186	61	125	967
VI	1 131	214	72	142	917
VII	1 029	193	70	123	836
VIII	1 152	169	57	112	983
IX	1 136	215	72	143	921
X	1 108	215	84	131	893
XI	1 044	183	67	116	861
XII	1 186	236	85	151	950
1956:					
I	1 123	219	82	137	904
II	1 099	191	55	136	908
III	1 200	212	56	156	988
IV	1 198	203	48	155	995
V	1 129	193	67	126	936
VI	1 138	206	59	147	932
VII	1 100	251	94	157	849
VIII	879	158	67	91	721
IX	1 169	216	85	131	953
X	1 228	229	93	136	999

Fonte - Serviço de Estatística Econômica e Financeira.



BALANÇO DO COMÉRCIO EXTERIOR SEGUNDO OS PRINCIPAIS PAÍSES

JANEIRO A SETEMBRO - 1955/1956

De acôrdo com as apurações do Serviço de Estatística Econômica e Financeira do Ministério da Fazenda, e conforme dados já anteriormente divulgados, o balanço mercantil brasileiro, no período janeiro a setembro do ano em curso, registra o saldo de 238 263 milhares de dólares, saldo êste bem superior ao de 18 067 milhares de dólares registado no mesmo período do ano passado.

De um lado o decréscimo do montante de nossas importações (de 986 milhões de dólares em 1955 para 864 milhões em 1956) e de outro a elevação do valor de nossas exportações (de 1 004 milhões de dólares para 1 102 milhões), resultaram no aumento de superavit, acima a pontado.

Figuram como principal mercado consumidor de produtos brasileiros os Estados Unidos, que, com 557,3 milhões de dólares, absorveram mais de 50% de nossas vendas externas, seguindo-se-lhe a Alemanha, com 6,4% do total. Com cotas de participação que oscilaram entre 4% e 1,8%, ocupam ainda posição de relativo destaque a Argentina, a Suécia, a Grã Bretanha, a França, a Holanda, o Japão, a Dinamarca e o Uruguai, perfazendo o grupo dos dez principais países 81,3% do valor em dólares da exportação.

Em confronto com o movimento do período janeiro a setembro do ano de 1955, acusam sensível acréscimo nossas vendas aos Estados Unidos (34%), tendo decrescido a exportação para a Alemanha, Grã Bretanha, Argentina, Japão e Uruguai, respectivamente de 11,2%, 7,7%, 37,4%, 29,7% e 9,8%.

Na corrente importadora cabe ainda o primeiro lugar aos Estados Unidos, a quem procederam 29,4% de nossas aquisições ao estrangeiro, sobressaindo a seguir a Venezuela, a Alemanha e as Antilhas Holandesas, com as cotas respectivas de 10,3%, 6% e 5,7%. A seguir, em ordem decrescente, com percentagens que oscilaram entre 4,9% e 2,2% do total, figuram a Argentina, o Japão, a Suécia, a Grã Bretanha, a Dinamarca e a Espanha, correspondendo os dez principais países da importação, em conjunto, a 71,1% do total.

No cotêjo bienal figuram majoradas nossas compras aos Estados Unidos, Venezuela, Grã Bretanha e Suécia, tendo declinado as importações procedentes da Alemanha, Antilhas Holandesas e, principalmente Argentina cujo decréscimo atingiu 61%.

Dentre os países mais importantes em nosso intercâmbio comercial contribuíram com maiores saldos os Estados Unidos, com mais de 303 milhões de dólares, a Holanda, com 23 milhões, a França, com 22 milhões, a Alemanha, com 19 milhões, e finalmente a Grã Bretanha e a Suécia, respectivamente com 13,3 e 12,4 milhões.

Foi, entretanto, deficitário nosso intercâmbio com a Venezuela, as Antilhas Holandesas e o Japão, tendo avultado os saldos negativos verificados nas trocas com os dois primeiros, saldos êsses que, em conjunto, se elevaram a 138 milhões de dólares.

BALANÇO DO COMÉRCIO EXTERIOR

SEGUNDO OS PRINCIPAIS PAÍSES

Janeiro a setembro - 1955/1956

PRINCIPAIS PAÍSES	VALOR EM US\$ 1 000					
	Importação		Exportação		+ ou - na exportação	
	1955	1956	1955	1956	1955	1956
Alemanha	75 361	51 466	79 646	70 301	+ 4 285	+ 18 835
Antilhas Holandesas	61 719	49 245	63	41	- 61 656	- 49 204
Argentina	107 676	42 078	69 868	43 720	- 37 808	+ 1 642
Dinamarca	19 435	20 608	21 561	23 277	+ 2 126	+ 2 669
Espanha	18 608	19 118	22 429	19 129	+ 3 821	+ 11
Estados Unidos	244 657	254 143	416 145	557 289	+ 171 488	+ 303 146
França	55 590	17 355	38 593	39 257	- 16 997	+ 21 902
Grã Bretanha	14 278	27 596	44 341	40 928	+ 30 063	+ 13 332
Holanda	25 422	8 544	27 932	31 559	+ 2 510	+ 23 015
Japão	33 516	32 621	42 879	30 135	+ 9 363	- 2 486
Suécia	24 231	28 569	33 786	41 006	+ 9 555	+ 12 437
Uruguai	17 712	15 727	21 415	19 322	+ 3 703	+ 3 595
Venezuela	73 736	89 201	263	440	- 73 473	- 88 761
Outros países	213 960	207 847	185 047	185 977	- 28 913	- 21 870
TOTAL	985 901	864 118	1 003 968	1 102 381	+ 18 067	+ 238 263

RELAÇÃO NOMINAL, POR PRAÇA, DOS ESTABELECIMENTOS BANCÁRIOS EXISTENTES NO ESTADO DE
SÃO PAULO EM 31/8/1956

ADAMAINTINA:

- 1-Bcº América do Sul S/A.
- 2-Bcº Bancieirantes do Comércio S/A.
- 3-Bcº Brasileiro para a América do Sul S/A.
- 4-Bcº Brasileiro de Descontos S/A.
- 5-Bcº Comercial do Estado de São Paulo S/A.
- 6-Bcº do Comércio e Indústria de São Paulo S/A.
- 7-Bcº do Estado de São Paulo S/A.
- 8-Bcº Mercantil de São Paulo S/A.

AGUAÍ:

- Bcº Federal de Crédito S/A.

ÁGUAS DA PRATA:

- Bcº Mercantil de São Paulo S/A.

ÁGUAS DE LINDÓIA:

- Bcº Itaú S/A.

AGUDOS:

- 1-Bcº Comercial do Estado de São Paulo S/A.
- 2-Bcº Noroeste do Estado de São Paulo S/A.

ALTINÓPOLIS:

- 1-Bcº Artur Scatena S/A.
- 2-Bcº F. Barretto S/A.

ALVARES MACHADO:

- 1-Bcº da Alta Sorocabana S/A.
- 2-Bcº América do Sul S/A (Escritório)
- 3-Bcº Brasileiro de Descontos S/A.
- 4-Bcº Sul Americano do Brasil S/A.

AMERICANA:

- 1-Bcº Artur Scatena S/A.
- 2-Bcº do Brasil S/A.
- 3-Bcº da Cidade de Americana S/A (Matriz)
- 4-Bcº do Comércio e Indústria de São Paulo S/A.
- 5-Bcº Econômico da Bahia S/A.
- 6-Bcº Mercantil de São Paulo S/A.

AMPARO:

- 1-Bcº da América S/A.
- 2-Bcº Artur Scatena S/A.
- 3-Bcº Comercial do Estado de São Paulo S/A.
- 4-Bcº do Comércio e Indústria de São Paulo S/A.
- 5-Bcº do Estado de São Paulo S/A.
- 6-Bcº Federal de Crédito S/A.
- 7-Bcº Moreira Salles S/A.
- 8-Bcº de São Paulo S/A.

ANDRADINA:

- 1-Bcº do Brasil S/A.
- 2-Bcº Brasileiro de Descontos S/A.
- 3-Bcº do Estado de São Paulo S/A.
- 4-Bcº Noroeste do Estado de São Paulo S/A.
- 5-Casa Bancária Moura Andrade Ltd. (Matriz)

ANGATUBA:

- Bcº Mercantil de São Paulo S/A.

APARECIDA:

- 1-Bcº de Itajubá S/A.
- 2-Bcº do Vale do Paraíba S/A.

ARAÇATUBA:

- 1-Bcº América do Sul S/A.
- 2-Bcº Bandeirantes do Comércio S/A.

ARAÇATUBA (cont.):

- 3-Bcº do Brasil S/A.
- 4-Bcº Comercial do Estado de São Paulo S/A.
- 5-Bcº do Estado de São Paulo S/A.
- 6-Bcº da Lavoura de Minas Gerais S/A.
- 7-Bcº Nacional do Comércio e Produção S/A.
- 8-Bcº Noroeste do Estado de São Paulo S/A.
- 9-Bcº Popular do Brasil S/A.
- 10-Bcº de São Paulo S/A.

ARARAQUARA:

- 1-Bcº Artur Scatena S/A.
- 2-Bcº Bandeirantes do Comércio S/A.
- 3-Bcº do Brasil S/A.
- 4-Bcº Brasileiro para a América do Sul S/A.
- 5-Bcº Brasileiro de Descontos S/A.
- 6-Bcº Comercial do Estado de São Paulo S/A.
- 7-Bcº do Comércio e Indústria de São Paulo S/A.
- 8-Bcº do Estado de São Paulo S/A.
- 9-Bcº Francês e Italiano para a América do Sul S/A.
- 10-Bcº Moreira Salles S/A.
- 11-Bcº Paulista do Comércio S/A.
- 12-Bcº de São Paulo S/A.

ARARAS:

- 1-Bcº Artur Scatena S/A.
- 2-Bcº do Brasil S/A.
- 3-Bcº do Estado de São Paulo S/A.
- 4-Bcº Mercantil de São Paulo S/A.
- 5-Bcº Moreira Salles S/A.

AREALVA:

- 1-Bcº Nacional Paulista S/A.
- 2-Bcº do Vale do Paraíba S/A.

ASSIS:

- 1-Bcº Bandeirantes do Comércio S/A.
- 2-Bcº do Brasil S/A.
- 3-Bcº Brasileiro para a América do Sul S/A.
- 4-Bcº Brasileiro de Descontos S/A.
- 5-Bcº Comercial do Estado de São Paulo S/A.
- 6-Bcº Moreira Salles S/A.

ATIBAIA:

- 1-Bcº do Estado de São Paulo S/A.
- 2-Bcº Mercantil de São Paulo S/A.

AVARÉ:

- 1-Bcº do Brasil S/A.
- 2-Bcº Comercial do Estado de São Paulo S/A.
- 3-Bcº do Estado de São Paulo S/A.
- 4-Bcº Mercantil de São Paulo S/A.
- 5-Bcº Moreira Salles S/A.
- 6-Bcº Popular do Brasil S/A.

BÁLSAMO:

- Bcº Paulista do Comércio S/A.

BANANAL:

- Bcº do Vale do Paraíba S/A.

BARIRI:

- 1-Bcº Artur Scatena S/A.
- 2-Bcº do Brasil S/A.
- 3-Bcº Brasileiro de Descontos S/A.
- 4-Bcº Mercantil de São Paulo S/A.
- 5-Bcº Moreira Salles S/A.
- 6-Bcº Nacional Paulista S/A.
- 7-Bcº de São Paulo S/A.
- 8-Bcº do Vale do Paraíba S/A.

BARRA BONITA:

- 1-Bc² Brasileiro para a América do Sul S/A.
- 2-Bc² Nacional Paulista S/A.
- 3-Bc² do Vale do Paraíba S/A.

BARRETOS:

- 1-Bc² do Brasil S/A.
- 2-Bc² Brasileiro para a América do Sul S/A.
- 3-Bc² de Crédito Real de Minas Gerais S/A.
- 4-Bc² Cruzeiro do Sul de São Paulo S/A.
- 5-Bc² do Estado de São Paulo S/A.
- 6-Bc² Hipotecário e Agrícola do Estado de Minas Gerais S/A.
- 7-Bc² Nacional do Comércio e Produção S/A.

BARUERI:

- Bc² Federal de Crédito S/A.

BASTOS:

- Bc² América do Sul S/A.

BATATAIS:

- 1-Bc² Artur Scatena S/A. (Matriz)
- 2-Bc² do Brasil S/A.
- 3-Bc² do Estado de São Paulo S/A.
- 4-Bc² de São Paulo S/A.

BAURU:

- 1-Bc² América do Sul S/A.
- 2-Bc² Bandeirantes do Comércio S/A.
- 3-Bc² do Brasil S/A.
- 4-Bc² Brasileiro para a América do Sul S/A.
- 5-Bc² Brasileiro de Descontos S/A.
- 6-Bc² Comercial do Estado de São Paulo S/A.
- 7-Bc² do Comércio e Indústria de São Paulo S/A.
- 8-Bc² do Estado de São Paulo S/A.
- 9-Bc² Hipotecário Lar Brasileiro S/A.
- 10-Bc² Mercantil de São Paulo S/A.
- 11-Bc² Moreira Salles S/A.
- 12-Bc² Nacional Paulista S/A.
- 13-Bc² Noroeste do Estado de São Paulo S/A.
- 14-Bc² Paulista do Comércio S/A.

BEBEDOURO:

- 1-Bc² do Brasil S/A.
- 2-Bc² Comercial do Estado de São Paulo S/A.
- 3-Bc² do Comércio e Indústria de São Paulo S/A.
- 4-Bc² do Estado de São Paulo S/A.
- 5-Bc² Moreira Salles S/A.

BERNARDINO DE CAMPOS:

- 1-Bc² Brasileiro para a América do Sul S/A.
- 2-Bc² Mercantil de São Paulo S/A.

BILAC:

- 1-Bc² América do Sul S/A. (Escritório)
- 2-Bc² Brasileiro para a América do Sul S/A.
- 3-Bc² Brasileiro de Descontos S/A.

BIRIGUI:

- 1-Bc² América do Sul S/A.
- 2-Bc² Bandeirantes do Comércio S/A.
- 3-Bc² do Brasil S/A.
- 4-Bc² Brasileiro para a América do Sul S/A.
- 5-Bc² Brasileiro de Descontos S/A.
- 6-Bc² Comercial do Estado de São Paulo S/A.
- 7-Bc² do Comércio e Indústria de São Paulo S/A.
- 8-Bc² do Estado de São Paulo S/A.
- 9-Bc² Noroeste do Estado de São Paulo S/A.

BOCAINA:

- 1-Bc² Paulista S/A.

BOCAINA (cont.):

- 2-Bc² de São Paulo S/A.
- 3-Bc² do Vale do Paraíba S/A.

BORBOREMA:

- Bc² Mercantil de São Paulo S/A.

BOTUCATU:

- 1-Bc² do Brasil S/A.
- 2-Bc² Brasileiro para a América do Sul S/A.
- 3-Bc² Comercial do Estado de São Paulo S/A.
- 4-Bc² do Comércio e Indústria de São Paulo S/A.
- 5-Bc² do Estado de São Paulo S/A.
- 6-Bc² Francês e Italiano para a América do Sul S/A.
- 7-Bc² Moreira Salles S/A.
- 8-Bc² Nacional da Cidade de São Paulo S/A.
- 9-Bc² Nacional Paulista S/A.

BRAGANÇA PAULISTA:

- 1-Bc² da América S/A.
- 2-Bc² Artur Scatena S/A.
- 3-Bc² do Brasil S/A.
- 4-Bc² Comercial do Estado de São Paulo S/A.
- 5-Bc² do Comércio e Indústria de São Paulo S/A.
- 6-Bc² do Estado de São Paulo S/A.
- 7-Bc² Federal de Crédito S/A.
- 8-Bc² de Itajubá S/A.
- 9-Bc² da Lavoura de Minas Gerais S/A.
- 10-Bc² Moreira Salles S/A.
- 11-Bc² Paulista do Comércio S/A.

BRAÚNA:

- Bc² Brasileiro de Descontos S/A.

BRODÓSQUI:

- Bc² Artur Scatena S/A.

BROTAS:

- 1-Bc² Paulista do Comércio S/A.
- 2-Bc² do Vale do Paraíba S/A.

CAÇAPAVA:

- 1-Bc² do Estado de São Paulo S/A.
- 2-Bc² de Itajubá S/A.
- 3-Bc² do Vale do Paraíba S/A.

CACHOEIRA PAULISTA:

- 1-Bc² Paulista do Comércio S/A.
- 2-Bc² Ribeiro Junqueira S/A.

CACONDE:

- 1-Bc² F. Barretto S/A.
- 2-Bc² Moreira Salles S/A.
- 3-Casa Bancária Fanuele, Paiva, Nigro e Cia. (Matriz)

CAFELÂNDIA:

- 1-Bc² Bandeirantes do Comércio S/A.
- 2-Bc² do Brasil S/A.
- 3-Bc² Brasileiro de Descontos S/A.
- 4-Bc² do Comércio e Indústria de São Paulo S/A.

CAJURU:

- 1-Bc² Artur Scatena S/A.
- 2-Bc² F. Barretto S/A.
- 3-Bc² Moreira Salles S/A.

CAMPINAS:

- 1-Bc² Artur Scatena S/A.
- 2-Bc² Bandeirantes do Comércio S/A.
- 3-Bc² do Brasil S/A.
- 4-Bc² Brasileiro para a América do Sul S/A.
- 5-Bc² Brasileiro de Descontos S/A.

CAMPINAS (cont.)

- 6-Bc² Comercial do Estado de São Paulo S/A.
- 7-Bc² do Comércio e Indústria de São Paulo S/A.
- 8-Bc² Cruzeiro do Sul de São Paulo S/A.
- 9-Bc² do Estado de São Paulo S/A.
- 10-Bc² Federal de Crédito S/A.
- 11-Bc² Francês e Italiano para a América do Sul S/A.
- 12-Bc² Hipotecário Lar Brasileiro S/A.
- 13-Bc² da Lavoura de Minas Gerais S/A.
- 14-Bc² Mercantil de São Paulo S/A.
- 15-Bc² Moreira Salles S/A.
- 16-Bc² Nacional da Cidade de São Paulo S/A.
- 17-Bc² Nacional Paulista S/A.
- 18-Bc² Noroeste do Estado de São Paulo S/A.
- 19-Bc² Paulista do Comércio S/A.
- 20-Bc² Planalto de São Paulo S/A.
- 21-Bc² Segurança S/A. (Matriz)
- 22-Bc² de São Paulo S/A.
- 23-Casa Bancária Cidade de Campinas Ltd. (Matriz)
- 24-Bc² Ítalo Belga S/A.

CAMPOS DO JORDÃO:

- 1-Bc² do Estado de São Paulo S/A.
- 2-Bc² de Itajubá S/A.
- 3-Bc² Mercantil de São Paulo S/A.

CÂNDIDO MOTA:

- Bc² Brasileiro de Descontos S/A.

CAPIÃO BONITO:

- 1-Bc² Mercantil e Industrial do Paraná S/A.
- 2-Bc² Planalto de São Paulo S/A.

CAPIVARI:

- 1-Bc² Bandeirantes do Comércio S/A.
- 2-Bc² Mercantil de São Paulo S/A.
- 3-Bc² Sul Americano do Brasil S/A.

CARAGUATATUBA:

- Bc² do Vale do Paraíba S/A.

CASA BRANCA:

- 1-Bc² Artur Scatena S/A.
- 2-Bc² do Estado de São Paulo S/A.
- 3-Bc² F. Barretto S/A.
- 4-Bc² Moreira Salles S/A.

CATANDUVA:

- 1-Bc² Antonio de Queiroz S/A.
- 2-Bc² do Brasil S/A.
- 3-Bc² Brasileiro para a América do Sul S/A.
- 4-Bc² Comercial do Estado de São Paulo S/A.
- 5-Bc² do Comércio e Indústria de São Paulo S/A.
- 6-Bc² do Estado de São Paulo S/A.
- 7-Bc² Mercantil de São Paulo S/A.
- 8-Bc² Moreira Salles S/A.
- 9-Bc² Noroeste do Estado de São Paulo S/A.

CEDRAL:

- 1-Bc² Moreira Salles S/A.
- 2-Bc² Noroeste do Estado de São Paulo S/A.
- 3-Bc² de São Paulo S/A.

CERQUEIRA CÉSAR:

- Bc² Mercantil de São Paulo S/A.

CHAVANTES:

- 1-Bc² do Brasil S/A.
- 2-Bc² Brasileiro para a América do Sul S/A.
- 3-Bc² Mercantil de São Paulo S/A.

COLINA:

- 1-Bc² Moreira Salles S/A.
- 2-Bc² de São Paulo S/A.

CONCHAS:

- Bc² Mercantil de São Paulo S/A.

CORDEIRÓPOLIS:

- Bc² Artur Scatena S/A.

COSMÓPOLIS:

- 1-Bc² Federal de Crédito S/A.
- 2-Bc² Segurança S/A.

COSMORAMA:

- Bc² Brasileiro de Descontos S/A.

GRAVINHOS:

- 1-Bc² Artur Scatena S/A.
- 2-Bc² Pagano S/A. (Matriz)

CRUZEIRO:

- 1-Bc² Nacional da Cidade de São Paulo S/A.
- 2-Bc² Comercial do Estado de São Paulo S/A.
- 3-Bc² Moreira Salles S/A.
- 4-Bc² do Vale do Paraíba S/A.

CUBATÃO:

- Bc² Itaú S/A. (Escritório)

CUNHA:

- Bc² do Vale do Paraíba S/A.

DESCALVADO:

- 1-Bc² Comercial do Estado de São Paulo S/A.
- 2-Bc² Moreira Salles S/A.
- 3-Bc² Paulista do Comércio S/A.

DIVINOLÂNDIA:

- Bc² F. Barretto S/A.

DOIS CÓRREGOS:

- 1-Bc² do Comércio e Lavoura S/A. (Matriz)
- 2-Bc² de São Paulo S/A.
- 3-Bc² do Vale do Paraíba S/A.

DOURADO:

- Bc² do Vale do Paraíba S/A.

DRACENA:

- 1-Bc² Bandeirantes do Comércio S/A.
- 2-Bc² do Brasil S/A.
- 3-Bc² Brasileiro de Descontos S/A.
- 4-Bc² do Comércio e Indústria de São Paulo S/A.
- 5-Bc² do Estado de São Paulo S/A.

DUARTINA:

- 1-Bc² Brasileiro de Descontos S/A.
- 2-Bc² Comercial do Estado de São Paulo S/A.
- 3-Bc² Moreira Salles S/A.
- 4-Bc² Nacional Paulista S/A.

FARTURA:

- 1-Bc² da Lavoura de Minas Gerais S/A.
- 2-Bc² Mercantil de São Paulo S/A.

FERNANDÓPOLIS:

- 1-Bc² Bandeirantes do Comércio S/A.
- 2-Bc² Brasileiro para a América do Sul S/A.

FERNANDÓPOLIS (cont.)

3-Bc2 Brasileiro de Descontos S/A.

FLÓRIDA PAULISTA:1-Bc2 Brasileiro de Descontos S/A.
2-Bc2 Nacional Paulista S/A.FRANCA:1-Bc2 Artur Scatena S/A.
2-Bc2 Bandeirantes do Comércio S/A.
3-Bc2 do Brasil S/A.
4-Bc2 Comercial do Estado de São Paulo S/A.
5-Bc2 do Comércio e Indústria de São Paulo S/A.
6-Bc2 de Crédito Real de Minas Gerais S/A.
7-Bc2 do Estado de São Paulo S/A.
8-Bc2 Hipotecário e Agrícola do Estado de Minas Gerais S/A.
9-Bc2 Hygino Caleiro S/A. (Matriz)
10-Bc2 Mineiro da Produção S/A.
11-Bc2 Moreira Salles S/A.FRANCO DA ROCHA:

Bc2 Federal de Crédito S/A.

GÁLIA:1-Bc2 Brasileiro de Descontos S/A.
2-Bc2 do Estado de São Paulo S/A.
3-Bc2 Mercantil de São Paulo S/A.GARÇA:1-Bc2 Artur Scatena S/A.
2-Bc2 do Brasil S/A.
3-Bc2 Brasileiro de Descontos S/A.
4-Bc2 Comercial do Estado de São Paulo S/A.
5-Bc2 do Comércio e Indústria de São Paulo S/A.
6-Bc2 Mercantil de São Paulo S/A.
7-Bc2 Nacional Paulista S/A.
8-Bc2 Noroeste do Estado de São Paulo S/A.
9-Bc2 de São Paulo S/A.GESTULINA:1-Bc2 América do Sul S/A.
2-Bc2 Bandeirantes do Comércio S/A.
3-Bc2 Brasileiro de Descontos S/A.
4-Bc2 Noroeste do Estado de São Paulo S/A.
5-Bc2 de São Paulo S/A.GUAIÇARA:

Bc2 América do Sul S/A. (Escritório)

GUAÍRA:1-Bc2 Artur Scatena S/A.
2-Bc2 Nacional do Comércio e Produção S/A.GUARÁ:1-Bc2 Artur Scatena S/A.
2-Bc2 Nacional do Comércio e Produção S/A.GUARACAÍ

Bc2 Bandeirantes do Comércio S/A.

GUARANTÁ:

Bc2 Brasileiro de Descontos S/A.

GUARARAPES:1-Bc2 América do Sul S/A.
2-Bc2 Bandeirantes do Comércio S/A.GUARARAPES (cont.)3-Bc2 da Lavoura de Minas Gerais S/A.
4-Bc2 Mercantil de São Paulo S/A.
5-Bc2 Noroeste do Estado de São Paulo S/A.GUARATINGUETÁ:1-Bc2 Artur Scatena S/A.
2-Bc2 do Brasil S/A.
3-Bc2 Comercial do Estado de São Paulo S/A.
4-Bc2 do Estado de São Paulo S/A.
5-Bc2 de Itajubá S/A.
6-Bc2 Mercantil de São Paulo S/A.
7-Bc2 Moreira Salles S/A.
8-Bc2 do Vale do Paraíba S/A.GUARUJÁ:

Bc2 Moreira Salles S/A.

GUARULHOS:1-Bc2 Mercantil de São Paulo S/A.
2-Bc2 Moreira Salles S/A.
3-Bc2 do Trabalho Itálo-Brasileiro S/A.HERCULÂNDIA:

Bc2 Mercantil de São Paulo S/A.

IACANGA:

Bc2 Nacional Paulista S/A.

IBIRÁ:1-Bc2 Moreira Salles S/A.
2-Bc2 do Vale do Paraíba S/A.IBIRAREMA:

Bc2 Brasileiro de Descontos S/A.

IBITINGA:1-Bc2 Artur Scatena S/A.
2-Bc2 do Estado de São Paulo S/A.
3-Bc2 Mercantil de São Paulo S/A.
4-Bc2 Moreira Salles S/A.
5-Bc2 de São Paulo S/A.IEPÊ:

Bc2 de Crédito Manlio Gobbi S/A.

IGARAPAVA:1-Bc2 Artur Scatena S/A.
2-Bc2 Comercial do Estado de São Paulo S/A.
3-Bc2 Hipotecário e Agrícola do Estado de Minas Gerais S/A.INDAIA TUBA:1-Bc2 Mercantil de São Paulo S/A.
2-Bc2 Paulista do Comércio S/A.
3-Bc2 Segurança S/A.IPAQUÇU:1-Bc2 Brasileiro para a América do Sul S/A.
2-Bc2 Mercantil de São Paulo S/A.IPUÁ:

Bc2 Artur Scatena S/A. (Escritório)

IRAPUÁ:

Bc2 do Vale do Paraíba S/A.

IRAPURU:

Bc2 Brasileiro de Descontos S/A.

ITAJOBÍ:

1-Bc2 Artur Scatena S/A.

ITAJOBI (cont.)

- 2-Bc² Mercantil de São Paulo S/A.
- 3-Bc² Paulista do Comércio S/A.

ITAPEÇERICA DA SERRA:

- Bc² Mercantil de São Paulo S/A.

ITAPETININGA:

- 1-Bc² do Brasil S/A.
- 2-Bc² Comercial do Estado de São Paulo S/A.
- 3-Bc² do Estado de São Paulo S/A.
- 4-Bc² Moreira Salles S/A.

ITAPEVA:

- 1-Bc² do Estado de São Paulo S/A.
- 2-Bc² Mercantil de São Paulo S/A.
- 3-Bc² de São Paulo S/A.

ITAPIRA:

- 1-Bc² do Brasil S/A.
- 2-Bc² Comercial do Estado de São Paulo S/A.
- 3-Bc² Federal de Crédito S/A.
- 4-Bc² Moreira Salles S/A.

ITÁPOLIS:

- 1-Bc² Artur Scatena S/A.
- 2-Bc² Comercial do Estado de São Paulo S/A.
- 3-Bc² Moreira Salles S/A.
- 4-Bc² de São Paulo S/A.

ITAPUÍ:

- 1-Bc² Nacional Paulista S/A.
- 2-Bc² de São Paulo S/A.
- 3-Bc² do Vale do Paraíba S/A.

ITARARÉ:

- 1-Bc² Comercial do Paraná S/A.
- 2-Bc² Mercantil e Industrial do Paraná S/A.
- 3-Bc² Mercantil de São Paulo S/A.
- 4-Bc² de São Paulo S/A.

ITATIBA:

- 1-Bc² Brasileiro para a América do Sul S/A.
- 2-Bc² Econômico da Bahia S/A.
- 3-Bc² Moreira Salles S/A.

ITIRAPUÁ:

- Bc² Artur Scatena S/A.

ITU:

- 1-Bc² Artur Scatena S/A.
- 2-Bc² do Brasil S/A.
- 3-Bc² Comercial do Estado de São Paulo S/A.
- 4-Bc² do Estado de São Paulo S/A.
- 5-Bc² Mercantil de São Paulo S/A.
- 6-Bc² Moreira Salles S/A.

ITUVERAVA:

- 1-Bc² Artur Scatena S/A.
- 2-Bc² do Brasil S/A.
- 3-Bc² Comercial do Estado de São Paulo S/A.
- 4-Bc² do Estado de São Paulo S/A.
- 5-Bc² Nacional do Comércio e Produção S/A.

JABOTICABAL:

- 1-Bc² do Brasil S/A.
- 2-Bc² Comercial do Estado de São Paulo S/A.
- 3-Bc² do Comércio e Indústria de São Paulo S/A.
- 4-Bc² Econômico da Bahia S/A.
- 5-Bc² do Estado de São Paulo S/A.
- 6-Bc² Nacional da Cidade de São Paulo S/A.

JACAREÍ:

- 1-Bc² do Comércio e Indústria de São Paulo S/A.

JACAREÍ (cont.)

71

- 2-Bc² Mercantil de São Paulo S/A.
- 3-Bc² Moreira Salles S/A.
- 4-Bc² Nacional da Cidade de São Paulo S/A.
- 5-Bc² Paulista do Comércio S/A.
- 6-Bc² do Vale do Paraíba S/A.

JALES:

- 1-Bc² do Comércio e Indústria de São Paulo S/A.
- 2-Bc² Paulista do Comércio S/A.

JARDINÓPOLIS:

- Bc² Artur Scatena S/A.

JAÚ:

- 1-Bc² do Brasil S/A.
- 2-Bc² Brasileiro para a América do Sul S/A.
- 3-Bc² Brasileiro de Descontos S/A.
- 4-Bc² Comercial do Estado de São Paulo S/A.
- 5-Bc² do Estado de São Paulo S/A.
- 6-Bc² Francês e Italiano para a América do Sul S/A.
- 7-Bc² Melhoramentos do Jahu S/A. (Matriz)
- 8-Bc² Moreira Salles S/A.
- 9-Bc² Nacional da Cidade de São Paulo S/A.
- 10-Bc² do Vale do Paraíba S/A.

JOANÓPOLIS:

- Bc² de Itajubá S/A.

JOSÉ BONIFÁCIO:

- Bc² Sul Americano do Brasil S/A.

JUNDIAÍ:

- 1-Bc² Auxiliar de São Paulo S/A.
- 2-Bc² Bandeirantes do Comércio S/A.
- 3-Bc² do Brasil S/A.
- 4-Bc² Brasileiro para a América do Sul S/A.
- 5-Bc² Comercial do Estado de São Paulo S/A.
- 6-Bc² do Estado de São Paulo S/A.
- 7-Bc² Federal de Crédito S/A.
- 8-Bc² da Lavoura de Minas Gerais S/A.
- 9-Bc² Mercantil de São Paulo S/A.
- 10-Bc² Moreira Salles S/A.
- 11-Bc² Noroeste do Estado de São Paulo S/A.

JUNQUEIRÓPOLIS:

- 1-Bc² Brasileiro de Descontos S/A.
- 2-Bc² Econômico da Bahia S/A.
- 3-Bc² Nacional Paulista S/A.

LARANJAL PAULISTA:

- Bc² Moreira Salles S/A.

LEME:

- 1-Bc² Artur Scatena S/A.
- 2-Bc² do Comércio e Indústria de São Paulo S/A.
- 3-Bc² Mercantil de São Paulo S/A.

LENÇÓIS PAULISTA

- 1-Bc² Brasileiro para a América do Sul S/A.
- 2-Bc² do Estado de São Paulo S/A.
- 3-Bc² Nacional da Cidade de São Paulo S/A.

LIMBEIRA:

- 1-Bc² Artur Scatena S/A.
- 2-Bc² do Brasil S/A.
- 3-Bc² Comercial do Estado de São Paulo S/A.
- 4-Bc² Mercantil de São Paulo S/A.
- 5-Bc² do Estado de São Paulo S/A.

LINS:

- 1-Bc² América do Sul S/A.

LINS (cont.)

- 2-Bc² Bandeirantes do Comércio S/A.
- 3-Bc² do Brasil S/A.
- 4-Bc² Brasileiro para a América do Sul S/A.
- 5-Bc² Brasileiro de Descontos S/A.
- 6-Bc² Comercial do Estado de São Paulo S/A.
- 7-Bc² do Comércio e Indústria de São Paulo S/A.
- 8-Bc² do Estado de São Paulo S/A.
- 9-Bc² Mercantil de São Paulo S/A.
- 10-Bc² Noroeste do Estado de São Paulo S/A.
- 11-Bc² Popular do Brasil S/A.
- 12-Bc² de São Paulo S/A.
- 13-Bc² Tozan S/A.

LORENA:

- 1-Bc² Mercantil de São Paulo S/A.
- 2-Bc² Nacional da Cidade de São Paulo S/A.
- 3-Bc² Paulista do Comércio S/A.
- 4-Bc² do Vale do Paraíba S/A.

LOUVEIRA:

- 1-Bc² Itaú S/A.
- 2-Bc² Mercantil de São Paulo S/A.

LUCÉLIA:

- 1-Bc² do Brasil S/A.
- 2-Bc² Brasileiro de Descontos S/A.
- 3-Bc² Econômico da Bahia S/A.
- 4-Bc² do Estado de São Paulo S/A.

MACATUBA:

- 1-Bc² Brasileiro para a América do Sul S/A. (Escritório)
- 2-Bc² Nacional Paulista S/A.
- 3-Bc² do Vale do Paraíba S/A.

MANDURI:

- Bc² Mercantil de São Paulo S/A.

MARACÁI:

- Bc² Econômico da Bahia S/A.

MARÍLIA:

- 1-Bc² América do Sul S/A.
- 2-Bc² Bandeirantes do Comércio S/A.
- 3-Bc² do Brasil S/A.
- 4-Bc² Brasileiro para a América do Sul S/A.
- 5-Bc² Brasileiro de Descontos S/A.
- 6-Bc² Comercial do Estado de São Paulo S/A.
- 7-Bc² do Comércio e Indústria de São Paulo S/A.
- 8-Bc² do Estado de São Paulo S/A.
- 9-Bc² Mercantil de São Paulo S/A.
- 10-Bc² Nacional Paulista S/A.
- 11-Bc² Noroeste do Estado de São Paulo S/A.
- 12-Bc² Popular do Brasil S/A.
- 13-Bc² de São Paulo S/A.

MARTINÓPOLIS:

- 1-Bc² do Brasil S/A.
- 2-Bc² Brasileiro para a América do Sul S/A.
- 3-Bc² Brasileiro de Descontos S/A.

MATÃO:

- 1-Bc² Artur Scatena S/A.
- 2-Bc² do Brasil S/A.
- 3-Casa Bancária Irmãos Malzoni & Cia. (Matriz)

MIGUELÓPOLIS:

- Bc² Nacional do Comércio e Produção S/A.

MINEIROS DO TIETÊ:

- Bc² do Vale do Paraíba S/A.

MIRANDÓPOLIS:

- 1-Bc² América do Sul S/A. (Escritório)
- 2-Bc² Bandeirantes do Comércio S/A.
- 3-Bc² Brasileiro de Descontos S/A.
- 4-Bc² Noroeste do Estado de São Paulo S/A.

MIRASSOL:

- 1-Bc² do Brasil S/A.
- 2-Bc² Comercial do Estado de São Paulo S/A.
- 3-Bc² do Estado de São Paulo S/A.
- 4-Bc² Mercantil de São Paulo S/A.
- 5-Bc² Moreira Salles S/A.
- 6-Bc² Noroeste do Estado de São Paulo S/A.
- 7-Bc² de São Paulo S/A.

MOCOCA:

- 1-Bc² Artur Scatena S/A.
- 2-Bc² F. Barretto S/A. (Matriz)
- 3-Bc² Moreira Salles S/A.

MOGI DAS CRUZES:

- 1-Bc² América do Sul S/A.
- 2-Bc² do Brasil S/A.
- 3-Bc² Cruzeiro do Sul de São Paulo S/A.
- 4-Bc² Mercantil de São Paulo S/A.
- 5-Bc² Moreira Salles S/A.
- 6-Bc² Nacional da Cidade de São Paulo S/A.
- 7-Bc² Popular do Brasil S/A.
- 8-Bc² de São Paulo S/A.

MOGI-GUAÇU:

- 1-Bc² Federal de Crédito S/A.
- 2-Bc² Mercantil de São Paulo S/A.

MOGI-MIRIM:

- 1-Bc² Artur Scatena S/A.
- 2-Bc² Comercial do Estado de São Paulo S/A.
- 3-Bc² do Estado de São Paulo S/A.
- 4-Bc² Moreira Salles S/A.
- 5-Bc² Nacional da Cidade de São Paulo S/A.

MONTE ALTO:

- 1-Bc² Bandeirantes do Comércio S/A.
- 2-Bc² Comercial do Estado de São Paulo S/A.
- 3-Bc² Moreira Salles S/A.

MONTE APRAZÍVEL:

- 1-Bc² do Brasil S/A.
- 2-Bc² Brasileiro para a América do Sul S/A.
- 3-Bc² Noroeste do Estado de São Paulo S/A.

MONTE AZUL PAULISTA:

- 1-Bc² Antonio de Queiroz S/A. (Matriz)
- 2-Bc² Julião Arroyo S/A. (Matriz)

MORRO AGUDO:

- Bc² Artur Scatena S/A.

NEVES PAULISTA:

- 1-Bc² Moreira Salles S/A.
- 2-Bc² Noroeste do Estado de São Paulo S/A.
- 3-Bc² Sul Americano do Brasil S/A.

NOVA ALIANÇA:

- Bc² Paulista do Comércio S/A.

NOVA GRANADA:

- 1-Bc² do Brasil S/A.
- 2-Bc² de São Paulo S/A.

NOVA ODESSA:

- 1-Bc² Econômico da Bahia S/A.
- 2-Bc² Segurança S/A. (Escritório)

NOVO HORIZONTE:

- 1-Bcº Artur Scatena S/A.
- 2-Bcº do Brasil S/A.
- 3-Bcº do Estado de São Paulo S/A.
- 4-Bcº Mercantil de São Paulo S/A.
- 5-Bcº Moreira Salles S/A.

NUPORANGA:

- Bcº Artur Scatena S/A.

OLÍMPIA:

- 1-Bcº Antonio de Queiroz S/A.
- 2-Bcº Artur Scatena S/A.
- 3-Bcº do Brasil S/A.
- 4-Bcº Comercial do Estado de São Paulo S/A.
- 5-Bcº do Comércio e Indústria de São Paulo S/A.
- 6-Bcº do Estado de São Paulo S/A.
- 7-Bcº Mercantil de São Paulo S/A.

ORIENTE:

- Bcº Mercantil de São Paulo S/A.

ORLÂNDIA:

- 1-Bcº Artur Scatena S/A.
- 2-Bcº do Brasil S/A.
- 3-Bcº Comercial do Estado de São Paulo S/A.

OSWALDO CRUZ:

- 1-Bcº Bandeirantes do Comércio S/A.
- 2-Bcº Brasileiro de Descontos S/A.
- 3-Bcº do Comércio e Indústria de São Paulo S/A.
- 4-Bcº Mercantil de São Paulo S/A.
- 5-Bcº Nacional Paulista S/A.
- 6-Bcº Noroeste do Estado de São Paulo S/A.
- 7-Bcº de São Paulo S/A.

OURINHOS:

- 1-Bcº América do Sul S/A.
- 2-Bcº Brasileiro para a América do Sul S/A.
- 3-Bcº Brasileiro de Descontos S/A.
- 4-Bcº Comercial do Estado de São Paulo S/A.
- 5-Bcº do Comércio e Indústria de São Paulo S/A.
- 6-Bcº do Estado de São Paulo S/A.
- 7-Bcº Mercantil de São Paulo S/A.

PACAEMBU:

- Bcº Brasileiro de Descontos S/A.

PALMITAL:

- 1-Bcº do Estado de São Paulo S/A.
- 2-Bcº Mercantil de São Paulo S/A.

PARAGUAQU PAULISTA:

- 1-Bcº do Brasil S/A.
- 2-Bcº Comercial do Estado de São Paulo S/A.
- 3-Bcº de Crédito Manilio Gobbi S/A. (Matriz)
- 4-Bcº Econômico da Bahia S/A.
- 5-Bcº Nacional da Cidade de São Paulo S/A.

PARAIBUNA:

- Bcº do Vale do Paraíba S/A.

PARAPUÍ:

- Bcº Brasileiro de Descor os S/A.

PATROCÍNIO PAULISTA:

- Bcº Artur Scatena S/A.

PEDERNEIRAS:

- 1-Bcº do Brasil S/A.
- 2-Bcº Brasileiro de Descontos S/A.
- 3-Bcº Nacional Paulista S/A.
- 4-Bcº de São Paulo S/A.

PEDREGULHO:

- 1-Bcº Artur Scatena S/A.
- 2-Bcº Hipotecário e Agrícola do Estado de Minas Gerais S/A. (Escritório)
- 3-Bcº Mercantil de São Paulo S/A.

PEDREIRA:

- 1-Bcº Federal de Crédito S/A.
- 2-Bcº Segurança S/A.

PEDRO DE TOLEDO:

- Bcº Popular do Brasil S/A.

PENÁPOLIS:

- 1-Bcº Bandeirantes do Comércio S/A.
- 2-Bcº do Brasil S/A.
- 3-Bcº Brasileiro de Descontos S/A.
- 4-Bcº Comercial do Estado de São Paulo S/A.
- 5-Bcº do Estado de São Paulo S/A.
- 6-Bcº Noroeste do Estado de São Paulo S/A.
- 7-Bcº Sul Americano do Brasil S/A.

PEREIRA BARRETO:

- 1-Bcº América do Sul S/A.
- 2-Bcº Bandeirantes do Comércio S/A.

PIEDADE:

- 1-Bcº Bandeirantes do Comércio S/A.
- 2-Bcº Planalto de São Paulo S/A.

PINDAMONHANGABA:

- 1-Bcº de Itajubá S/A.
- 2-Bcº Mercantil de São Paulo S/A.
- 3-Bcº Moreira Salles S/A.
- 4-Bcº do Vale do Paraíba S/A.

PINDORAMA:

- 1-Bcº Paulista do Comércio S/A.
- 2-Bcº de São Paulo S/A.

PINHAL:

- 1-Bcº Artur Scatena S/A.
- 2-Bcº Comercial do Estado de São Paulo S/A.
- 3-Bcº do Estado de São Paulo S/A.
- 4-Bcº Federal de Crédito S/A.
- 5-Bcº Moreira Salles S/A.
- 6-Bcº Nacional da Cidade de São Paulo S/A.
- 7-Bcº Paulista do Comércio S/A.
- 8-Bcº Sul Americano do Brasil S/A.

PIQUÊTE:

- Bcº do Vale do Paraíba S/A.

PIRACÁIA:

- 1-Bcº Federal de Crédito S/A.
- 2-Bcº da Lavoura de Minas Gerais S/A.

PIRACICABA:

- 1-Bcº do Brasil S/A.
- 2-Bcº Comercial do Estado de São Paulo S/A.
- 3-Bcº do Comércio e Indústria de São Paulo S/A.
- 4-Bcº do Estado de São Paulo S/A.
- 5-Bcº Mercantil de São Paulo S/A.
- 6-Bcº Moreira Salles S/A.e agência urbana de Vila Rezende
- 7-Bcº Nacional da Cidade de São Paulo S/A.
- 8-Bcº Sul Americano do Brasil S/A.

PIRAJU:

- 1-Bcº do Brasil S/A.
- 2-Bcº Brasileiro de Descontos S/A.
- 3-Bcº Comercial do Estado de São Paulo S/A.
- 4-Bcº da Lavoura de Minas Gerais S/A.

PIRAJUI:

- 1-Bc2 Bandeirantes do Comércio S/A.
- 2-Bc2 do Brasil S/A.
- 3-Bc2 Brasileiro de Descontos S/A.
- 4-Bc2 Comercial do Estado de São Paulo S/A.
- 5-Bc2 do Estado de São Paulo S/A.
- 6-Bc2 Mercantil de São Paulo S/A.
- 7-Bc2 Noroeste do Estado de São Paulo S/A.

PIRANJI:

- Bc2 Julião Arroyo S/A.

PIRAPÓZINHO:

- 1-Bc2 da Alta Sorocabana S/A.
- 2-Bc2 Sul Americano do Brasil S/A.

PIRASSUNUNGA:

- 1-Bc2 Artur Scatena S/A.
- 2-Bc2 do Brasil S/A.
- 3-Bc2 do Estado de São Paulo S/A.
- 4-Bc2 de São Paulo S/A.

PIRATUNINGA:

- Bc2 Mercantil de São Paulo S/A.

PITANGUEIRAS:

- Bc2 Moreira Salles S/A.

POMPÉIA:

- 1-Bc2 do Brasil S/A.
- 2-Bc2 Brasileiro de Descontos S/A.
- 3-Bc2 do Estado de São Paulo S/A.
- 4-Bc2 Mercantil de São Paulo S/A.
- 5-Bc2 Moreira Salles S/A.
- 6-Bc2 Popular do Brasil S/A.
- 7-Bc2 de São Paulo S/A.

PONGAÍ:

- Bc2 Mercantil de São Paulo S/A.

PONTAL:

- Bc2 Artur Scatena S/A.

PÓRTO FELIZ:

- 1-Bc2 Mercantil de São Paulo S/A.
- 2-Bc2 Moreira Salles S/A.

PÓRTO FERREIRA:

- Bc2 Bandeirantes do Comércio S/A.

POTIRENDABA:

- 1-Bc2 Moreira Salles S/A.
- 2-Bc2 do Vale do Paraíba S/A.

PRESIDENTE ALVES:

- Bc2 Brasileiro de Descontos S/A.

PRESIDENTE BERNARDES:

- 1-Bc2 da Alta Sorocabana S/A.
- 2-Bc2 Brasileiro de Descontos S/A.
- 3-Bc2 Mercantil de São Paulo S/A.
- 4-Bc2 Ribeiro Junqueira S/A.

PRESIDENTE EPLTÁCIO:

- Bc2 Bandeirantes do Comércio S/A.

PRESIDENTE PRUDENTE:

- 1-Bc2 da Alta Sorocabana S/A. (Matriz)
- 2-Bc2 América do Sul S/A.
- 3-Bc2 do Brasil S/A.
- 4-Bc2 Brasileiro para a América do Sul S/A.
- 5-Bc2 Brasileiro de Descontos S/A.

PRESIDENTE PRUDENTE (cont.):

- 6-Bc2 Comercial do Estado de São Paulo S/A.
- 7-Bc2 do Comércio e Indústria de São Paulo S/A.
- 8-Bc2 do Estado de São Paulo S/A.
- 9-Bc2 Mercantil de São Paulo S/A.
- 10-Bc2 Nacional da Cidade de São Paulo S/A.
- 11-Bc2 Sul Americano do Brasil S/A.
- 12-Bc2 Tozan S/A.

PRESIDENTE VENCESLAU:

- 1-Bc2 Bandeirantes do Comércio S/A.
- 2-Bc2 do Brasil S/A.
- 3-Bc2 Brasileiro para a América do Sul S/A.
- 4-Bc2 Brasileiro de Descontos S/A.
- 5-Bc2 do Estado de São Paulo S/A.
- 6-Bc2 Moreira Salles S/A.
- 7-Bc2 Nacional do Comércio e Produção S/A.

PROMISSÃO:

- 1-Bc2 América do Sul S/A.
- 2-Bc2 Bandeirantes do Comércio S/A.
- 3-Bc2 do Brasil S/A.
- 4-Bc2 Brasileiro de Descontos S/A.
- 5-Bc2 Comercial do Estado de São Paulo S/A.
- 6-Bc2 Noroeste do Estado de São Paulo S/A.

QUATÁ:

- 1-Bc2 do Estado de São Paulo S/A.
- 2-Bc2 Mercantil de São Paulo S/A.
- 3-Bc2 Moreira Salles S/A.

QUINTANA:

- 1-Bc2 Econômico da Bahia S/A.
- 2-Bc2 Mercantil de São Paulo S/A.

RANCHARIA:

- 1-Bc2 do Brasil S/A.
- 2-Bc2 Brasileiro de Descontos S/A.
- 3-Bc2 do Estado de São Paulo S/A.
- 4-Bc2 Mercantil de São Paulo S/A.

REGENTE FEIJÓ:

- 1-Bc2 da Alta Sorocabana S/A.
- 2-Bc2 Brasileiro para a América do Sul S/A.
- 3-Bc2 Brasileiro de Descontos S/A.

REGINÓPOLIS:

- Bc2 Mercantil de São Paulo S/A.

REGISTRO:

- 1-Bc2 do Estado de São Paulo S/A.
- 2-Bc2 Popular do Brasil S/A.

RIBEIRÃO BONITO:

- 1-Bc2 do Brasil S/A.
- 2-Bc2 Paulista do Comércio S/A.

RIBEIRÃO PIRES:

- 1-Bc2 Planalto de São Paulo S/A.
- 2-Bc2 do Trabalho Ítalo-Brasileiro S/A.

RIBEIRÃO PRETO:

- 1-Bc2 Artur Scatena S/A.
- 2-Bc2 Bandeirantes do Comércio S/A.
- 3-Bc2 do Brasil S/A.
- 4-Bc2 Brasileiro para a América do Sul S/A.
- 5-Bc2 Brasileiro de Descontos S/A.
- 6-Bc2 Comercial do Estado de São Paulo S/A.
- 7-Bc2 do Comércio e Indústria de São Paulo S/A.
- 8-Bc2 do Estado de São Paulo S/A.
- 9-Bc2 Francês e Italiano para a América do Sul S/A.
- 10-Bc2 Itau S/A.

RIBEIRÃO PRETO (cont.)

- 11-Bc^o Mercantil de São Paulo S/A.
- 12-Bc^o Moreira Salles S/A.
- 13-Bc^o Paulista do Comércio S/A.
- 14-Bc^o de São Paulo S/A.
- 15-Bc^o Sul Americano do Brasil S/A.
- 16-Casa Bancária Agrícola da Alta Mogiana Ltd. (Matriz)

RINÇÃO:

- Bc^o Paulista do Comércio S/A.

RINÓPOLIS:

- Bc^o Bandeirantes do Comércio S/A.

RIO CLARO:

- 1-Bc^o do Brasil S/A.
- 2-Bc^o Comercial do Estado de São Paulo S/A.
- 3-Bc^o do Comércio e Indústria de São Paulo S/A.
- 4-Bc^o do Estado de São Paulo S/A.
- 5-Bc^o Mercantil de São Paulo S/A.
- 6-Bc^o Moreira Salles S/A.

RUDGE RAMOS:

- Bc^o Noroeste do Estado de São Paulo S/A.

SABINO:

- Bc^o Moreira Salles S/A.

SALES OLIVEIRA:

- Bc^o Artur Scatena S/A.

SALTO:

- 1-Bc^o do Comércio e Indústria de São Paulo S/A.
- 2-Bc^o Mercantil de São Paulo S/A.

SANTA ADÉLIA:

- Bc^o Comercial do Estado de São Paulo S/A.

SANTA BÁRBARA D'OESTE:

- 1-Bc^o Mercantil de São Paulo S/A.
- 2-Bc^o Moreira Salles S/A.

SANTA CRUZ DAS PALMEIRAS:

- 1-Bc^o Artur Scatena S/A.
- 2-Bc^o Moreira Salles S/A.

SANTA CRUZ DO RIO PARDO:

- 1-Bc^o do Brasil S/A.
- 2-Bc^o Brasileiro de Descontos S/A.
- 3-Bc^o Comercial do Estado de São Paulo S/A.
- 4-Bc^o do Estado de São Paulo S/A.
- 5-Bc^o Mercantil de São Paulo S/A.
- 6-Bc^o Nacional da Cidade de São Paulo S/A.

SANTA ISABEL:

- 1-Bc^o Econômico da Bahia S/A.
- 2-Bc^o do Vale do Paraíba S/A.

SANTA RITA DO PASSA QUATRO:

- 1-Bc^o Artur Scatena S/A.
- 2-Bc^o Bandeirantes do Comércio S/A.

SANTA ROSA DE VITERBO:

- 1-Bc^o Artur Scatena S/A.
- 2-Bc^o F. Barretto S/A.

SANTO ANASTÁCIO:

- 1-Bc^o do Brasil S/A.
- 2-Bc^o Brasileiro de Descontos S/A.

SANTO ANASTÁCIO (cont.)

- 3-Bc^o do Estado de São Paulo S/A.
- 4-Bc^o Mercantil de São Paulo S/A.

SANTO ANDRÉ:

- 1-Bc^o Auxiliar de São Paulo S/A.
- 2-Bc^o do Brasil S/A.
- 3-Bc^o Comercial do Estado de São Paulo S/A.
- 4-Bc^o do Comércio e Indústria de São Paulo S/A.
- 5-Bc^o de Crédito Real de Minas Gerais S/A.
- 6-Bc^o Federal de Crédito S/A.
- 7-Bc^o Financeiro Novo Mundo S/A.
- 8-Bc^o Francês e Brasileiro S/A.
- 9-Bc^o Francês e Italiano para a América do Sul S/A.
- 10-Bc^o Mercantil de São Paulo S/A.
- 11-Bc^o Moreira Salles S/A.
- 12-Bc^o Nacional da Cidade de São Paulo S/A.
- 13-Bc^o Noroeste do Estado de São Paulo S/A.
- 14-Bc^o de São Paulo S/A.
- 15-Bc^o do Trabalho Italo-Brasileiro S/A.

SANTO ANTÔNIO DA ALEGRIA:

- Bc^o F. Barretto S/A.

SANTOS:

- 1-Bc^o América do Sul S/A.
- 2-Bc^o da América S/A. e agência urbana de Gonzaga
- 3-Bc^o Artur Scatena S/A.
- 4-Bc^o Auxiliar de São Paulo S/A.
- 5-Bc^o Bandeirantes do Comércio S/A.
- 6-Bc^o do Brasil S/A.
- 7-Bc^o Brasileiro para a América do Sul S/A.
- 8-Bc^o Brasileiro de Descontos S/A.
- 9-Bc^o da Cidade de Santos S/A. (Matriz)
- 10-Bc^o Comercial do Estado de São Paulo S/A.
- 11-Bc^o Comércio e Indústria de Minas Gerais S/A.
- 12-Bc^o do Comércio e Indústria de São Paulo S/A.
- 13-Bc^o de Crédito Pessoal S/A.
- 14-Bc^o de Crédito Real de Minas Gerais S/A.
- 15-Bc^o Cruzzeiro do Sul de São Paulo S/A.
- 16-Bc^o Econômico da Bahia S/A.
- 17-Bc^o do Estado de São Paulo S/A.
- 18-Bc^o Federal de Crédito S/A.
- 19-Bc^o Financeiro Novo Mundo S/A.
- 20-Bc^o Francês e Brasileiro S/A.
- 21-Bc^o Francês e Italiano para a América do Sul S/A.
- 22-Bc^o Hipotecário e Agrícola do Estado de Minas Gerais S/A.
- 23-Bc^o Hipotecário Lar Brasileiro S/A. e agência urbana de José Menino
- 24-Bc^o Itaú S/A.
- 25-Bc^o da Lavoura de Minas Gerais S/A.
- 26-Bc^o Mercantil de São Paulo S/A.
- 27-Bc^o de Minas Gerais S/A.
- 28-Bc^o Mineiro da Produção S/A.
- 29-Bc^o Moreira Salles S/A.
- 30-Bc^o Nacional da Cidade de São Paulo S/A.
- 31-Bc^o Nacional de Minas Gerais S/A.
- 32-Bc^o Noroeste do Estado de São Paulo S/A.
- 33-Bc^o Paulista do Comércio S/A.
- 34-Bc^o Popular do Brasil S/A.
- 35-Bc^o Português do Brasil S/A.
- 36-Bc^o Ribeiro Carvalho S/A. (Matriz)
- 37-Bc^o de São Paulo S/A.
- 38-Bc^o S. Magalhães S/A. (Matriz)
- 39-Bc^o Sul Americano do Brasil S/A. e agência urbana de Mercado
- 40-Bc^o do Vale do Paraíba S/A.

CASAS BANCÁRIAS

- 1-Casa Bancária Branco & Cia. Ltd. (Matriz)
- 2-Casa Bancária Faro & Cia. e agência urbana (Matriz)

SANTOS (cont.)

3-Casa Bancária J. Coelho S/A.(Matriz)

BANCOS ESTRANGEIROS

- 1-The First National Bank of Boston
- 2-The First National City Bank of New York
- 3-Bc2 Holandês Unido
- 4-Bc2 Ítalo Belga S/A.
- 5-Bank of London & South America Limited
- 6-The Royal Bank of Canada

SÃO BENTO DO SAFOUCAÍ:

Bc2 da Lavoura de Minas Gerais S/A.
(Escritório)

SÃO BERNARDO DO CAMPO:

- 1-Bc2 Auxiliar de São Paulo S/A.
- 2-Bc2 Bandeirantes do Comércio S/A.
- 3-Bc2 do Comércio e Indústria de São Paulo S/A.
- 4-Bc2 do Estado de São Paulo S/A.
- 5-Bc2 Federal de Crédito S/A.
- 6-Bc2 Mercantil de São Paulo S/A.
- 7-Bc2 Noroeste do Estado de São Paulo S/A.
- 8-Bc2 de São Bernardo S/A. (Matriz)
- 9-Bc2 do Trabalho Ítalo-Brasileiro S/A.
(Escritório)

SÃO CAETANO DO SUL:

- 1-Bc2 Artur Scatena S/A.
- 2-Bc2 Auxiliar de São Paulo S/A.
- 3-Bc2 do Brasil S/A.
- 4-Bc2 Comercial do Estado de São Paulo S/A.
- 5-Bc2 do Comércio e Indústria de São Paulo S/A.
- 6-Bc2 Federal de Crédito S/A.
- 7-Bc2 Financeiro Novo Mundo S/A.
- 8-Bc2 Mercantil de São Paulo S/A.
- 9-Bc2 Moreira Salles S/A.
- 10-Bc2 Noroeste do Estado de São Paulo S/A.
- 11-Bc2 Popular do Brasil S/A.
- 12-Bc2 Real do Progresso S/A. (Matriz)
- 13-Bc2 de São Caetano do Sul S/A. (Matriz)
- 14-Bc2 de São Paulo S/A.

SÃO CARLOS:

- 1-Bc2 do Brasil S/A.
- 2-Bc2 Comercial do Estado de São Paulo S/A.
- 3-Bc2 do Comércio e Indústria de São Paulo S/A.
- 4-Bc2 Econômico da Bahia S/A.
- 5-Bc2 do Estado de São Paulo S/A.
- 6-Bc2 Francês e Italiano Para a América do Sul S/A.
- 7-Bc2 Moreira Salles S/A.
- 8-Bc2 Paulista do Comércio S/A.
- 9-Bc2 de São Paulo S/A.
- 10-Casa Bancária de São Carlos S/A. (Matriz)

SÃO JOÃO DA BOA VISTA:

- 1-Bc2 do Brasil S/A.
- 2-Bc2 Comercial do Estado de São Paulo S/A.
- 3-Bc2 do Comércio e Indústria de São Paulo S/A.
- 4-Bc2 do Estado de São Paulo S/A.
- 5-Bc2 Federal de Crédito S/A.
- 6-Bc2 Mercantil de São Paulo S/A.
- 7-Bc2 de São Paulo S/A.

SÃO JOAQUIM DA BARRA:

- 1-Bc2 Artur Scatena S/A.
- 2-Bc2 do Estado de São Paulo S/A.
- 3-Bc2 Nacional do Comércio e Produção S/A.
- 4-Bc2 de São Paulo S/A.
- 5-Casa Bancária J.C. da Silva Leça & Cia.
(Matriz)

SÃO JOSÉ DA BELA VISTA:

Bc2 Artur Scatena S/A.

SÃO JOSÉ DOS CAMPOS:

- 1-Bc2 do Brasil S/A.
- 2-Bc2 Comercial do Estado de São Paulo S/A.
- 3-Bc2 Francês e Brasileiro S/A.
- 4-Bc2 Mercantil de São Paulo S/A.
- 5-Bc2 Paulista do Comércio S/A.
- 6-Bc2 de São Paulo S/A.
- 7-Bc2 do Vale do Paraíba S/A.

SÃO JOSÉ DO RIO PARDO:

- 1-Bc2 do Brasil S/A.
- 2-Bc2 do Estado de São Paulo S/A.
- 3-Bc2 F. Barretto S/A.
- 4-Bc2 Moreira Salles S/A.

SÃO JOSÉ DO RIO PRETO:

- 1-Bc2 Bandeirantes do Comércio S/A.
- 2-Bc2 do Brasil S/A.
- 3-Bc2 Brasileiro para a América do Sul S/A.
- 4-Bc2 Brasileiro de Descontos S/A.
- 5-Bc2 Comercial do Estado de São Paulo S/A.
- 6-Bc2 do Comércio e Indústria de São Paulo S/A.
- 7-Bc2 de Crédito Real de Minas Gerais S/A.
- 8-Bc2 Cruzeiro do Sul de São Paulo S/A.
- 9-Bc2 do Estado de São Paulo S/A.
- 10-Bc2 da Lavoura de Minas Gerais S/A.
- 11-Bc2 Mercantil de São Paulo S/A.
- 12-Bc2 Noroeste do Estado de São Paulo S/A.
- 13-Bc2 Paulista do Comércio S/A.
- 14-Bc2 Sul Americano do Brasil S/A.

SÃO LUÍS DO PARAITINGA:

Bc2 do Vale do Paraíba S/A.

SÃO MANUEL:

- 1-Bc2 do Brasil S/A.
- 2-Bc2 Brasileiro para a América do Sul S/A.
- 3-Bc2 Brasileiro de Descontos S/A.
- 4-Bc2 Comercial do Estado de São Paulo S/A.
- 5-Bc2 do Comércio e Indústria de São Paulo S/A.
- 6-Bc2 Moreira Salles S/A.

SÃO PAULO

- 1-Bc2 A.E. Carvalho S/A. (Matriz)
- 2-Bc2 Aliança de São Paulo S/A; (Matriz) e agências urbanas de Barão de Limeira, Belenzinho, Braz, Ipiranga, Marechal Deodoro, Pari, Pinheiros, Santana, S. Amaro, S. Luiz e Vila Mariana.
- 3-Bc2 da América S/A. (Matriz) e agências urbanas de Arouche, Barra Funda, Braz, Cambuci, Centro, Higienópolis, Irradiação, Itaim, Jardim America, Jardim Paulista, Lapa, Liberdade, Luz, Marconi, Mercado, Mooca, Paraíso, Pari, Santa Cecília, Santa Efigênia, Vila Buarque e Lapa (22).
- 4-Bc2 América do Sul S/A. (Matriz) e agências urbanas de Mercado Municipal e Escritório de Pinheiros.
- 5-Bc2 Antonio de Queiroz S/A.
- 6-Bc2 Artur Scatena S/A. e agências urbanas de Belém, Bom Retiro, Braz, Cambuci, Conselheiro Crispiniano, Lapa, Mercado, Mooca, Pinheiros, Santa Cecília, Santo Amaro.
- 7-Bc2 Auxiliar de São Paulo S/A. (Matriz) e agências urbanas de Bom Retiro, Celso Garcia, Ipiranga, Lapa, Liberdade, Luz, Mercado, Mooca, Osasco, Penha, Pinheiros, Rangel Pestana, Santa Cecília, Santa Efigênia, Santana, Tatuapé e Vila Prudente.

- 8-Bc² Bandeirantes do Comércio S/A (Matriz) e agências urbanas de Lapa, Liberdade, Marconi, Penha e Santa Cecília.
- 9-Bc² do Brasil S/A.
- 10-Bc² Brasileiro para a América do Sul S/A. (Matriz) e agências urbanas de Braz, Lapa, Mercado, Penha, Pinheiros.
- 11-Bc² Brasileiro de Descontos S/A. (Matriz) e agências urbanas de Braz, Lapa, Mercado, Penha, Pinheiros.
- 12-Bc² Cícero Prado S/A. (Matriz)
- 13-Bc² Comercial do Estado de São Paulo S/A. (Matriz) e agência urbana da Praça da República.
- 14-Bc² Comercial do Paraná S/A.
- 15-Bc² Comércio e Indústria de Minas Gerais S/A. e agências urbanas de Braz, Belém, Cambuci, Consolação, Ipiranga, Luz, Moóca, Oriente, Santa Cecília, Santa Efigênia, Santa Rosa.
- 16-Bc² do Comércio e Indústria de São Paulo S/A. (Matriz) e agências urbanas de Braz, Consolação, Lapa, Liberdade, Osasco, Paraíso, Paula Souza, Pinheiros, Praça da República, Santa Cecília, Santa Efigênia, São Miguel Paulista e Tucuruvi.
- 17-Bc² do Comércio de São Paulo S/A. (Matriz)
- 18-Bc² do Comércio S/A.
- 19-Bc² de Crédito da Amazônia S/A.
- 20-Bc² de Crédito Nacional S/A. (Matriz)
- 21-Bc² de Crédito Pessoal S/A.
- 22-Bc² de Crédito Real de Minas Gerais S/A. e agências urbanas de Bom Retiro, Braz, Santa Cecília e Saúde.
- 23-Bc² Cruzeiro do Sul de São Paulo S/A. (Matriz) e agências urbanas de Ipiranga, Penha e XXV de Março.
- 24-Bc² Econômico da Bahia S/A. e agências urbanas de Moóca, Pinheiros e Praça da República.
- 25-Bc² do Estado do Paraná S/A.
- 26-Bc² do Estado de São Paulo S/A. (Matriz) e agências urbanas do Aeroporto de Congonhas e do Braz)
- 27-Bc² F. Barretto S/A.
- 28-Bc² Federal de Crédito S/A. (Matriz) e agências urbanas de Luz, Osasco, Pari, Santana e Tatuapé
- 29-Bc² Federal de Descontos S/A. (Matriz)
- 30-Bc² Financeiro Novo Mundo S/A. e agências urbanas: Augusta, Braz, Cidade, Ipiranga, Lapa, Santo Amaro e São João.
- 31-Bc² F. Munhoz S/A. (Matriz) e agência urbana N.S. do Ó.
- 32-Bc² Francês e Brasileiro S/A. (Matriz) e agências urbanas de Campos Elisios, Pari e República.
- 33-Bc² Francês e Italiano para a América do Sul S/A. (Matriz) e agências urbanas de Arouche, Belenzinho, Braz, Centro, Moóca, Pari e Santa Efigênia.
- 34-Bc² Frizzo S/A. (Matriz)
- 35-Bc² Geral de Crédito Comercial S/A. (Matriz)
- 36-Bc² Hipotecário e Agrícola do Estado de Minas Gerais S/A.
- 37-Bc² Hipotecário Lar Brasileiro S/A. e agências urbanas de Braz, Jardim América, Lapa, Luz, Moóca, Nove de Julho, Perdizes, Pinheiros e Vila Mariana.
- 38-Bc² Interestadual do Brasil S/A. (Matriz)
- 39-Bc² de Itajubá S/A.
- 40-Bc² Itaú S/A. (Matriz) e agências urbanas de Jardim América, Paula Souza, Pinheiros, Piratininga, Vila Maria e Escritório do Alto de Vila Maria.
- 41-Bc² da Lavoura de Minas Gerais S/A. e agências urbanas de Boa Vista, Braz, Liberdade.

- 42-Bc² Leonidas Moreira S/A. (Matriz)
- 43-Bc² Lowndes S/A.
- 44-Bc² Mercantil de Descontos S/A. (Matriz)
- 45-Bc² Mercantil Pan-Americano S/A. (Matriz)
- 46-Bc² Mercantil de São Paulo S/A. (Matriz) e agências urbanas: Água Rasa, Arouche, Barra Funda, Belém, Bom Retiro, Braz, Cambuci, Indianópolis, Ipiranga, Itaim, Jabaquara, Jardim América, Lapa, Mercado, Moóca, Osasco, Pari, Penha, Pinheiros, Rua Piratininga, Rua São Luiz, Santa Efigênia, Santana, Santo Amaro, São João, São Miguel Paulista, Tatuapé, Tucuruvi, Vila Mariana, Vila Prudente, 24 de Maio e 25 de Março.
- 47-Bc² Meridional de São Paulo S/A. (Matriz)
- 48-Bc² de Minas Gerais S/A.
- 49-Bc² Mineiro da Produção S/A. e agências urbanas de Braz e Paula Souza
- 50-Bc² Moreira Salles S/A. e agências urbanas de Anhanguera, Barra Funda, Bela Vista, Belém, Braz, Cambuci, Casa Verde, Consolação, Dom José, Ipiranga, Itaim, Jabaquara, Jaçanã, Jardim Paulista, Liberdade, Luz, Mercado, Moóca, Osasco, Penha, Pinheiros, Santa Cecília, Santana, Santo Amaro, São Miguel Paulista, Sumaré, Tucuruvi, Vila Carrão, Vila Maria, Vila Mariana, Vila Zelina.
- 51-Bc² Nacional da Cidade de São Paulo S/A. (Matriz) e agências urbanas: Central, Lapa, Norte (Braz) e Oeste (Luz).
- 52-Bc² Nacional do Comércio e Produção S/A.
- 53-Bc² Nacional do Comércio de São Paulo S/A. (Matriz) e agências urbanas de Braz, Conselheiro Crispiniano, Paula Souza e Pinheiros.
- 54-Bc² Nacional de Minas Gerais S/A. e agência urbana de Mercado.
- 55-Bc² Nacional Paulista S/A. e agências urbanas Braz e Mercado.
- 56-Bc² das Nações S/A. (Matriz)
- 57-Bc² Noroeste do Estado de São Paulo S/A. (Matriz) e agências urbanas de Paula Souza e Sete de Abril.
- 58-Bc² Paulista do Comércio S/A. (Matriz) e agências urbanas de Moóca, Pari, Vila Mariana, 24 de Maio.
- 59-Bc² Paulista de Descontos S/A. (Matriz)
- 60-Bc² Paulista S/A. (Matriz)
- 61-Bc² Paulistano S/A. (Matriz)
- 62-Bc² Piratininga S/A. (Matriz)
- 63-Bc² Planalto de São Paulo S/A. (Matriz) e agências urbanas de Itaquera, Mercado e Pinheiros.
- 64-Bc² Popular do Brasil S/A. (Matriz) e agências urbanas de Ipiranga, Jabaquara, Moóca, Paula Souza, Santa Efigênia, Santo Amaro, Tatuapé, Tucuruvi.
- 65-Bc² Português do Brasil S/A.
- 66-Bc² Província do Rio Grande do Sul S/A. e agências urbanas de Bom Retiro, Braz, Lapa e Moóca.
- 67-Bc² Real de São Paulo S/A. (Matriz)
- 68-Bc² da República S/A. (Matriz)
- 69-Bc² Riachuelo S/A. (Matriz)
- 70-Bc² de São Paulo S/A. (Matriz) e agências urbanas de Barra Funda, Belenzinho, Braz, Cambuci, Consolação, Ipiranga, Lapa, Mercado, Moóca, Paraíso, Pinheiros e Vila Mariana.
- 71-Bc² Scavone S/A. (Matriz)
- 72-Bc² Sul Americano do Brasil S/A. (Matriz) e agências urbanas de Belenzinho, Ipiranga, Jardim América, Mercado, São João e Vila Prudente.
- 73-Bc² Tietê S/A. (Matriz) e agência urbana da Lapa.

SÃO PAULO (cont.)

- 74-Bc2 Tozan S/A. (Matriz) e agência urbana de Mercado.
 75-Bc2 do Trabalho Ítalo-Brasileiro S/A. (Matriz) e agências urbanas de Consolação, Moóca, Santo Amaro, São Miguel Paulista, Tucuruvi e escritório de Brooklin Paulista.
 76-Bc2 Ultramarino Brasileiro S/A.
 77-Bc2 do Vale do Paraíba S/A. e agência de Vila Maria.

CASAS BANCÁRIAS

- 1-Casa Bancária Anchieta S/A. (Matriz)
 2-Casa Bancária Arce-miro Barbi S/A. (Matriz)
 3-Casa Bancária Atlântida S/A. (Matriz)
 4-Casa Bancária Auxiliar do Comércio de São Paulo S/A. (Matriz)
 5-Casa Bancária Auxiliar dos Municípios S/A. (Matriz)
 6-Casa Bancária A Zeladora Predial S/A. (Matriz)
 7-Casa Bancária B. Lamboglia S/A. (Matriz)
 8-Casa Bancária Bortmann Ltda. (Matriz)
 9-Casa Bancária Centenario S/A. (Matriz)
 10-Casa Bancária Companhia Geral de Comercio e Finanças S/A.
 11-Casa Bancária Crédito Comercial de São Paulo S/A. (Matriz)
 12-Casa Bancária Elias Issa S/A. (Matriz)
 13-Casa Bancária Excelsior de São Paulo S/A. (Matriz)
 14-Casa Bancária Figueiredo S/A. (Matriz)
 15-Casa Bancária F. Matarazzo S/A. (Matriz)
 16-Casa Bancária Geral do Comércio S/A. (Matriz)
 17-Casa Bancária Giordano & Cia. (Matriz)
 18-Casa Bancária de Importação e Exportação S/A. (Matriz)
 19-Casa Bancária Internacional S/A. (Matriz)
 20-Casa Bancária Ipiranga (Matriz)
 21-Casa Bancária Metrópole S/A. (Matriz)
 22-Casa Bancária Nova America S/A. (Matriz)
 23-Casa Bancária Nove Era (Matriz)
 24-Casa Bancária Patriarca S/A. (Matriz)
 25-Casa Bancária Pauliceia S/A. (Matriz)
 26-Casa Bancária Sampaio Moreira, Filhos & Cia. (Matriz)

BANCOS ESTRANGEIROS

- 1-The First National Bank of Boston
 2-The First National City Bank of New York e agência urbana de Ipiranga.
 3-Bc2 Holandez Unido
 4-Bc2 Ítalo Belga S/A.
 5-Bank of London & South America Limited
 6-The Royal Bank of Canada

SÃO PEDRO:

- 1-Bc2 Moreira Salles S/A.
 2-Bc2 do Vale do Paraíba S/A.

SÃO ROQUE:

- 1-Bc2 Comercial do Estado de São Paulo S/A.
 2-Bc2 Econômico da Bahia S/A.
 3-Bc2 Nacional de Minas Gerais S/A.
 4-Bc2 do Trabalho Ítalo-Brasileiro S/A.

SÃO SEBASTIÃO:

- Bc2 do Vale da Paraíba S/A.

SÃO SEBASTIÃO DA GRAMA:

- 1-Bc2 Artur Scatena S/A.
 2-Bc2 F. Barretto S/A.
 3-Bc2 Federal de Crédito S/A.

SÃO SIMÃO:

- 1-Bc2 Artur Scatena S/A.
 2-Bc2 Comercial do Estado de São Paulo S/A.
 3-Bc2 do Estado de São Paulo S/A.

SÃO VICENTÊ:

- 1-Bc2 Comércio e Indústria de Minas Gerais S/A.
 2-Bc2 Moreira Salles S/A.
 3-Bc2 Paulista do Comércio S/A.

SERRA AZUL:

- Bc2 Artur Scatena S/A.

SERRANA:

- Bc2 Artur Scatena S/A.

SERRA NEGRA:

- 1-Bc2 Artur Scatena S/A.
 2-Bc2 Federal de Crédito S/A.
 3-Bc2 Paulista do Comércio S/A.
 4-Casa Bancária José Antônio da Silveira & Cia. (Matriz)

SERTÃOZINHO:

- 1-Bc2 Artur Scatena S/A.
 2-Bc2 Mercantil de São Paulo S/A.
 3-Bc2 Nacional da Cidade de São Paulo S/A.

SOCORRO:

- 1-Bc2 Artur Scatena S/A.
 2-Bc2 Federal de Crédito S/A.
 3-Bc2 Moreira Salles S/A.
 4-Bc2 Nacional de Minas Gerais S/A.

SOROCABA:

- 1-Bc2 Artur Scatena S/A.
 2-Bc2 do Brasil S/A.
 3-Bc2 Comercial do Estado de São Paulo S/A.
 4-Bc2 do Comércio e da Indústria de São Paulo S/A.
 5-Bc2 do Estado de São Paulo S/A.
 6-Bc2 Mercantil de São Paulo S/A.
 7-Bc2 Moreira Salles S/A.
 8-Bc2 Noroeste do Estado de São Paulo S/A.
 9-Bc2 de São Paulo S/A.

SUMARÉ:

- 1-Bc2 do Comércio e Indústria de São Paulo S/A.
 2-Bc2 Segurança S/A.

SUZANO:

- 1-Bc2 América do Sul S/A. (Escritório)
 2-Bc2 Mercantil de São Paulo S/A.
 3-Bc2 Moreira Salles S/A.
 4-Bc2 Planalto de São Paulo S/A.

TABAPUÁ:

- 1-Bc2 Julião Arroyo S/A.
 2-Bc2 Moreira Salles S/A.
 3-Bc2 do Vale do Paraíba S/A.

TABATINGA:

- Bc2 Paulista do Comércio S/A.

TAMBAÚ:

- 1-Bc2 Artur Scatena S/A.
 2-Bc2 Bandeirantes do Comércio S/A.
 3-Bc2 Moreira Salles S/A.

TANABI:

- 1-Bc2 do Comércio e Indústria de São Paulo S/A.

TANABI (cont.)

2-Bc^o do Estado de São Paulo S/A.

TAPIRATIBA:

Bc^o F. Barretto S/A.

TAQUARITINGA:

- 1-Bc^o do Brasil S/A.
- 2-Bc^o Comercial do Estado de São Paulo S/A.
- 3-Bc^o do Comércio e Indústria de São Paulo S/A.
- 4-Bc^o Paulista do Comércio S/A.

TAQUARITUBA:

Bc^o Mercantil de São Paulo S/A.

TATUI:

- 1-Bc^o Comercial do Estado de São Paulo S/A.
- 2-Bc^o Moreira Salles S/A.
- 3-Bc^o Sul Americano do Brasil S/A.

TAUBATÉ:

- 1-Bc^o do Brasil S/A.
- 2-Bc^o Comercial do Estado de São Paulo S/A.
- 3-Bc^o do Comércio e Indústria de São Paulo S/A.
- 4-Bc^o do Estado de São Paulo S/A.
- 5-Bc^o de Itajubá S/A.
- 6-Bc^o Nacional da Cidade de São Paulo S/A.
- 7-Bc^o de São Paulo S/A.
- 8-Bc^o do Vale do Paraíba S/A. (Matriz)

TIETÊ:

- 1-Bc^o Comercial do Estado de São Paulo S/A.
- 2-Bc^o do Estado de São Paulo S/A.
- 3-Bc^o Moreira Salles S/A.
- 4-Bc^o Paulista do Comércio S/A.

TORRINHA:

- 1-Bc^o Paulista do Comércio S/A.
- 2-Bc^o do Vale do Paraíba S/A.

TUPÁ:

- 1-Bc^o Bandeirantes do Comércio S/A.
- 2-Bc^o do Brasil S/A.
- 3-Bc^o Brasileiro de Descontos S/A.
- 4-Bc^o do Comércio e Indústria de São Paulo S/A.
- 5-Bc^o do Estado de São Paulo S/A.
- 6-Bc^o Mercantil de São Paulo S/A.
- 7-Bc^o Moreira Salles S/A.
- 8-Bc^o Noroeste do Estado de São Paulo S/A.

TUPI PAULISTA:

- 1-Bc^o América do Sul S/A.
- 2-Bc^o Bandeirantes do Comércio S/A.
- 3-Bc^o Brasileiro de Descontos S/A.

IBATUBA:

Bc^o do Vale do Paraíba S/A.

UCHOA:

- 1-Bc^o Comercial do Estado de São Paulo S/A.
- 2-Bc^o Paulista do Comércio S/A.

URUPÊS:

- 1-Bc^o Julião Arroyo S/A.
- 2-Bc^o Noroeste do Estado de São Paulo S/A.
- 3-Bc^o Paulista do Comércio S/A.
- 4-Bc^o do Vale do Paraíba S/A.

VALINHOS:

- 1-Bc^o Artur Scatena S/A.
- 2-Bc^o do Comércio e Indústria de São Paulo S/A.
- 3-Bc^o Moreira Salles S/A.

VAPARAÍSO:

- 1-Bc^o do Brasil S/A.
- 2-Bc^o Brasileiro de Descontos S/A.
- 3-Bc^o do Comércio e Indústria de São Paulo S/A.
- 4-Bc^o Noroeste do Estado de São Paulo S/A.
- 5-Bc^o de São Paulo S/A.

VARGEM GRANDE DO SUL:

- 1-Bc^o Artur Scatena S/A.
- 2-Bc^o Federal de Crédito S/A.
- 3-Bc^o de São Paulo S/A.

VERA CRUZ:

- 1-Bc^o Brasileiro de Descontos S/A.
- 2-Bc^o Mercantil de São Paulo S/A.
- 3-Bc^o Moreira Salles S/A.

VINHEDO:

- 1-Bc^o Itaú S/A.
- 2-Bc^o Moreira Salles S/A.
- 3-Bc^o Segurança S/A.

VIRADOURO:

Bc^o Artur Scatena S/A.

VOTUPORANGA:

- 1-Bc^o Bandeirantes do Comércio S/A.
- 2-Bc^o do Brasil S/A.
- 3-Bc^o Brasileiro de Descontos S/A.
- 4-Bc^o do Comércio e Indústria de São Paulo S/A.
- 5-Bc^o Paulista do Comércio S/A.

