



Scanned by the ColorChecker Chart from GretagMacbeth





MINISTÉRIO DA FAZENDA  
SERVIÇO DE ESTATÍSTICA ECONÔMICA E FINANCEIRA



# MENSÁRIO ESTATÍSTICO

N.º 6

DEZEMBRO — 1951

RIO DE JANEIRO - BRASIL

318.1  
14548



MINISTÉRIO DA FAZENDA  
SERVIÇO DE ESTATÍSTICA ECONÔMICA E FINANCEIRA



# MENSÁRIO ESTATÍSTICO

N.º 6

DEZEMBRO — 1951

RIO DE JANEIRO - BRASIL



MINISTÉRIO DA FAZENDA  
SERVIÇO DE ESTATÍSTICA ECONÔMICA E FINANCEIRA



# MENSÁRIO ESTATÍSTICO

N.º 6  
DEZEMBRO — 1951

RIO DE JANEIRO - BRASIL





**MINISTRO DA FAZENDA**  
**HORÁCIO LAFER**

**Diretor Geral da Fazenda Nacional**  
Alberto de Andrade Queiroz

**Serviço de Estatística Econômica e Financeira**

Affonso Almiro  
Diretor

**CHEFES DE SEÇÃO:**

**Seção de Administração**  
Geraldo Woolf de Oliveira

**Seção de Comércio Interno**  
Oscar de Souza Neves

**Seção de Estudos e Análises**  
Glaucia Weinberger

**Seção de Exportação**  
J. F. de M. Castro Menezes

**Seção Econômica e Financeira**  
Arno Jacy Lorenzoni

**Seção de Importação**  
Waldemar Quintais Guimarães

**Seção de Mecanização**  
Cori Loureiro Acioli

**Responsável pelo Mensário**  
Maria Lydia Brasileiro de Almeida

**Enderêço**  
Edifício do Ministério da Fazenda  
**Serviço de Estatística Econômica e Financeira**  
11º andar



# ÍNDICE

## RECEITA E DESPESA DA UNIÃO

|   |    |
|---|----|
| Orçamento Geral da União para 1952.....   | 7  |
| Receita prevista, segundo os títulos orçamentários — 1951/1952.....   | 9  |
| Despesa prevista, segundo os órgãos da administração — 1951/1952.....   | 10 |
| Impôsto de importação arrecadado, segundo as repartições aduaneiras — janeiro a outubro .....   | 11 |
| Receita arrecadada pela Recebedoria do Distrito Federal, segundo os títulos orçamentários — janeiro a outubro .....   | 12 |
| Receita arrecadada pela Recebedoria de S. Paulo, segundo os títulos orçamentários — janeiro a outubro .....   | 12 |
| Impôsto de consumo arrecadado pela Recebedoria do Distrito Federal, segundo as espécies tributadas — janeiro a outubro .....  | 13 |
| Impôsto de renda — Pessoas físicas notificadas, segundo as Unidades da Federação — 1950 .....   | 14 |
| Impôsto de renda — percentagem de pessoas físicas sôbre a população das Unidades da Federação e média das rendas bruta e líquida por contribuinte e habitante — 1950..... | 15 |

## RECEITA E DESPESA DA UNIÃO, ESTADOS E MUNICÍPIOS

|  |    |
|--|----|
| Impôsto territorial arrecadado, segundo as Unidades da Federação — 1942/1950 | 16 |
|--|----|

## MOEDA E CÂMBIO

|   |    |
|---|----|
| Reservas-ouro, disponibilidades no Exterior e meios de pagamento — janeiro e setembro .....           | 17 |
| Cunhagem de moeda metálica — janeiro a novembro .....   | 17 |
| Papel-moeda em circulação — Saldo em janeiro e outubro .....  | 18 |
| Cotações das Apólices e outros títulos da União na Bolsa do Rio de Janeiro — janeiro e novembro ..... | 19 |

## MOVIMENTO BANCÁRIO

|  |    |
|--|----|
| Compensação de cheques, segundo as câmaras — janeiro a outubro .....                       | 20 |
| Títulos redescontados — janeiro e setembro .....   | 21 |
| Caixa em moeda corrente, segundo as Unidades da Federação — Saldos em 30 de setembro ..... | 22 |
| Principais contas do Ativo e Passivo — Saldos em 30 de setembro de 1951....                | 23 |

## FALÊNCIAS E CONCORDATAS

|  |    |
|--|----|
| Falências e Concordatas nas praças do Rio de Janeiro e São Paulo — janeiro a outubro ..... | 24 |
|--|----|

## PROPRIEDADE IMOBILIÁRIA

|  |    |
|--|----|
| Inscrições hipotecárias nos Municípios das Capitais — janeiro a setembro .....                 | 24 |
| Transcrições de Transmissões de Imóveis nos Municípios das Capitais — janeiro a setembro ..... | 25 |

## MOVIMENTO MARÍTIMO

|  |    |
|--|----|
| Entradas e saídas de embarcações, segundo as principais bandeiras — janeiro a outubro: |    |
| a) Pôrto do Rio de Janeiro .....   | 26 |
| b) Pôrto de Santos .....   | 27 |

## COMÉRCIO DE CABOTAGEM

|  |    |
|--|----|
| Resumo, segundo as grandes classes — janeiro a agosto .....        | 28 |
| Resumo, segundo as principais mercadorias — janeiro a agosto ..... | 28 |
| Resumo, segundo as Unidades da Federação — janeiro a agosto        |    |
| Quantidade .....   | 29 |
| Valor .....  | 30 |

## COMÉRCIO EXTERIOR

|  |    |
|--|----|
| Resumo, segundo as grandes classes — janeiro a agosto .....                  | 31 |
| Resumo da importação, segundo os principais países — janeiro a agosto.....   | 31 |
| Resumo da importação, segundo as principais mercadorias — janeiro a agosto.. | 32 |
| Resumo da importação, segundo as Unidades da Federação — janeiro a agosto    | 33 |
| Resumo da exportação, segundo os principais países — janeiro a setembro..    | 34 |
| Resumo da exportação, segundo as principais mercadorias — janeiro a setembro | 34 |
| Resumo da exportação, segundo as Unidades da Federação — janeiro a setembro  | 35 |

## COMÉRCIO DO CAFÉ

|  |    |
|--|----|
| Exportação do café, segundo os continentes e países de destino — janeiro a outubro ..... | 36 |
| Cotação do café no disponível — 30 de novembro de 1951 .....                             | 37 |
| Exportação de café — novembro de 1951.....   | 38 |
| Café disponível nos portos de exportação — 30 de novembro de 1951.....                   | 38 |

## SELOS E TÍTULOS

|  |    |
|--|----|
| Resuma dos valores impressos produzidos e entregues a Tesouraria no mês de novembro de 1951..... | 39 |
| Movimento diário de Selos em novembro de 1951.....   | 39 |
| Movimento por espécie de selos — novembro de 1951 .....  | 40 |

## COMENTÁRIO E ANÁLISE

|  |    |
|--|----|
| Comércio Exterior do Brasil com a Argentina — 1914/1950..... | 41 |
| Exportação de fibras de sisal ou agave — 1946/1951.....      | 46 |

## SINAIS CONVENCIONAIS

- (—) Resultado nulo na apuração ou inexistente pela natureza do fato
- (0) Falta de expressão de um dado na unidade adotada
- (...) Falta de informação a respeito
- (?) O dado se acha sujeito a retificação

# ORÇAMENTO GERAL DA UNIÃO PARA 1952

## LEI Nº 1.487 — DE 6 DE DEZEMBRO DE 1951

Estima a Receita e fixa a Despesa da União para o exercício de 1952.

O Presidente da República:

Faço saber que o Congresso Nacional decreta e eu sanciono a seguinte Lei:

Art. 1º O Orçamento Geral da União para o exercício financeiro de 1952, discriminado pelos Anexos de ns. 1 a 26, integrantes desta Lei, estima a Receita em vinte e cinco bilhões, quatrocentos e trinta e seis milhões, oitocentos e oitenta e nove mil cruzeiros (Cr\$ 25.536.889.000,00) e limita a Despesa em vinte e cinco bilhões, quatrocentos e trinta e um milhões, duzentos e sessenta e um mil, setecentos e setenta e dois cruzeiros (Cr\$ 25.431.261.772,00).

Art. 2º A Receita será realizada mediante a arrecadação dos tributos, rendas suprlmentos de fundos e outras contribuições ordinárias e-extraordinárias, na forma da legislação em vigor, e das especificações do Anexo nº 1, sob os seguintes grupos:

| 1. 0 — Renda Ordinária:           | Cr\$           | Cr\$                  |
|-----------------------------------|----------------|-----------------------|
| 1. 1 — Rendas Tributárias .....   | 20.318.811.000 |                       |
| 1. 2 — Rendas Patrimoniais .....  | 285.242.000    |                       |
| 1. 3 — Rendas Industriais .....   | 991.360.000    |                       |
| 1. 4 — Diversas Rendas .....      | 3.036.476.000  | 24.631.889.000        |
| 2. 0 — Renda Extraordinária ..... | 905.000.000    | 905.000.000           |
| <b>Total da Receita.....</b>      |                | <b>25.536.889.000</b> |

Parágrafo único — Fica autorizada, no exercício de 1952, a arrecadação dos tributos constantes do Anexo nº 1, integrante desta Lei.

Art. 3º A Despesa, na forma dos Anexos ns. 2 a 26, será realizada com a satisfação dos encargos da União e com o custeio e a manutenção dos serviços públicos, sob a seguinte distribuição:

|  | Cr\$                  |
|--|-----------------------|
| Anexo nº 2 — Congresso Nacional.....                                       | 168.330.554           |
| Anexo nº 3 — Tribunal de Contas.....                                       | 29.131.196            |
| Anexo nº 4 — Presidência da República.....                                 | 7.194.920             |
| Anexo nº 5 — Departamento Administrativo do Serviço Público.....           | 33.372.040            |
| Anexo nº 6 — Estado Maior das Forças Armadas.....                          | 5.946.250             |
| Anexo nº 7 — Comissão de Readaptação dos Incapazes das Forças Armadas..... | 2.795.920             |
| Anexo nº 8 — Comissão de Reparações de Guerra.....                         | 468.880               |
| Anexo nº 9 — Comissão do Vale de São Francisco.....                        | 192.544.800           |
| Anexo nº 10 — Conselho Nacional de Aguas e Energia Elétrica.....           | 2.840.660             |
| Anexo nº 11 — Conselho Nacional de Economia.....                           | 8.847.920             |
| Anexo nº 12 — Conselho de Imigração e Colonização.....                     | 8.350.980             |
| Anexo nº 13 — Conselho Nacional do Petróleo.....                           | 381.768.000           |
| Anexo nº 14 — Conselho de Segurança Nacional.....                          | 1.142.760             |
| Anexo nº 15 — Instituto Brasileiro de Geografia e Estatística .....        | 78.500.000            |
| Anexo nº 16 — Ministério da Aeronáutica .....                              | 1.984.205.588         |
| Anexo nº 17 — Ministério da Agricultura .....                              | 1.212.978.870         |
| Anexo nº 18 — Ministério da Educação e Saúde.....                          | 2.799.675.820         |
| Anexo nº 19 — Ministério da Fazenda.....                                   | 4.056.936.200         |
| Anexo nº 20 — Ministério da Guerra.....                                    | 3.807.059.732         |
| Anexo nº 21 — Ministério da Justiça e Negócios Interiores .....            | 1.214.025.500         |
| Anexo nº 22 — Ministério da Marinha.....                                   | 2.444.020.180         |
| Anexo nº 23 — Ministério das Relações Exteriores.....                      | 209.735.603           |
| Anexo nº 24 — Ministério do Trabalho Indústria e Comércio .....            | 659.099.985           |
| Anexo nº 25 — Ministério da Viação e Obras Públicas.....                   | 5.860.048.862         |
| Anexo nº 26 — Poder Judiciário.....  | 261.740.543           |
| <b>Total da Despesa.....</b>   | <b>25.431.261.772</b> |

Art. 4º O Poder Executivo arrecadará, durante o exercício de 1952 os adicionais do Imposto Sobre a Renda a que se refere o art. 3º da Lei nº 1.474, de novembro de 1951, para os fins e sob as condições nele previstos.

Art. 5º O Ministro de Estado da Fazenda fica autorizado a realizar as operações de crédito que se tornarem necessárias por antecipação da Receita, até vinte por cento (20%) sobre o montante da Despesa.

Art. 6º Rcvogam-se as disposições em contrário.

Rio de Janeiro, 6 de dezembro de 1951; 130º da Independência e 63º da República.



## RECEITA E DESPESA DA UNIÃO

Receita prevista, segundo os títulos orçamentários — 1951/1952

| Títulos orçamentários      | Receita prevista (Cr\$ 1.000) |            |
|----------------------------|-------------------------------|------------|
|                            | 1951                          | 1952       |
| Renda Ordinária .....      | 19.445.871                    | 24.631.889 |
| Renda Tributada .....      | 16.024.587                    | 20.318.811 |
| Importação .....           | 1.555.000                     | 1.797.300  |
| Consumo .....              | 6.577.000                     | 8.005.300  |
| Renda .....                | 5.988.000                     | 8.051.500  |
| Sêlo .....                 | 1.901.500                     | 2.461.051  |
| Territórios .....          | 3.087                         | 3.660      |
| Renda Patrimonial .....    | 230.500                       | 285.242    |
| Renda Industrial .....     | 850.000                       | 991.360    |
| Diversas Rendas .....      | 2.340.784                     | 3.036.476  |
| Renda Extraordinária ..... | 1.104.340                     | 905.000    |
| Total .....                | 20.550.211                    | 25.536.889 |

## RECEITA E DESPESA DA UNIÃO

Despesa prevista, segundo os órgãos da administração — 1951/1952

| Órgãos da Administração                               | Despesa prevista (Cr\$ 1.000) |            |
|---|-------------------------------|------------|
|   | 1951                          | 1952       |
| Congresso Nacional .....                              | 173.562                       | 168.330    |
| Tribunal de Contas .....                              | 28.739                        | 29.131     |
| Presidência da República .....                        | 2.645.574                     | 7.195      |
| Departamento Ad. do Serviço Público .....             | 32.651                        | 33.872     |
| Estado Maior das Forças Armadas .....                 | 6.266                         | 5.946      |
| Comissão de R. dos Incapazes das Forças Armadas ..... | 2.796                         | 2.796      |
| Comissão de Reparação de Guerra .....                 | 469                           | 469        |
| Comissão do Vale de São Francisco .....               | 178.142                       | 192.545    |
| Conselho Nacional de Águas e Energia Elétrica .....   | 2.858                         | 2.841      |
| Conselho Nacional de Petróleo .....                   | 10.003                        | 8.848      |
| Conselho de Imigração e Colonização .....             | 8.074                         | 8.351      |
| Conselho Nacional do Petróleo .....                   | 222.785                       | 381.768    |
| Conselho de Segurança Nacional .....                  | 1.030                         | 1.143      |
| Instituto Brasileiro de Geografia Estatística .....   | 80.300                        | 78.500     |
| Ministérios .....                                     |                               |            |
| Aeronáutica .....                                     | 1.798.233                     | 1.984.206  |
| Agricultura .....                                     | 1.157.199                     | 1.212.979  |
| Educação e Saúde .....                                | 2.531.136                     | 2.799.676  |
| Fazenda .....   | 3.572.746                     | 4.056.936  |
| Guerra .....  | 3.053.528                     | 3.807.060  |
| Justiça e Negócios Interiores .....                   | 1.111.818                     | 1.214.025  |
| Marinha .....   | 1.510.000                     | 2.444.020  |
| Relações Exteriores .....                             | 188.899                       | 209.736    |
| Trabalho, Indústria e Comércio .....                  | 720.478                       | 659.100    |
| Viação e Obras Públicas .....                         | 3.601.383                     | 5.860.049  |
| Poder Judiciário .....                                | 229.563                       | 261.740    |
| Total .....   | 22.868.232                    | 25.431.262 |



## RECEITA E DESPESA DA UNIÃO

Imposto de importação arrecadado, segundo as repartições aduaneiras — janeiro a outubro

| REPARTIÇÕES ADUANEIRAS             | IMPÔSTO DE IMPORTAÇÃO ARRECADADO (Cr\$ 1.000) |                  |                |                |
|------------------------------------|---|------------------|----------------|----------------|
|                                    | JANEIRO A OUTUBRO                             |                  | OUTUBRO        |                |
|                                    | 1950  | 1951             | 1950           | 1951           |
| <b>ALFÂNDEGAS:</b>                 |   |                  |                |                |
| Manaus (Amazonas).....             | 1.617   | 5.681            | 243            | 3.191          |
| Belém (Pará).....                  | 6.404   | 9.453            | 451            | 1.415          |
| São Luís (Maranhão).....           | 1.504   | 3.092            | 66             | 453            |
| Parnaíba (Piauí).....              | 934   | 1.211            | 24             | 148            |
| Fortaleza (Ceará).....             | 9.305   | 21.678           | 764            | 3.998          |
| Natal (R. G. do Norte).....        | 1.074   | 2.363            | 91             | 603            |
| João Pessoa (Paraíba).....         | 2.238   | 3.582            | 134            | 441            |
| Recife (Pernambuco).....           | 40.997  | 72.999           | 4.358          | 8.298          |
| Maceió (Alagoas).....              | 1.140   | 1.546            | 43             | 239            |
| Aracaju (Sergipe).....             | 9   | 273              | 1              | 5              |
| Salvador (Bahia).....              | 16.538  | 34.445           | 2.067          | 4.742          |
| Vitória (Espírito Santo).....      | 784   | 1.133            | 230            | 156            |
| Niterói (R. de Janeiro).....       | 2   | 3                | —              | 1              |
| Rio de Janeiro (D. Federal).....   | 494.828                                       | 903.719          | 68.363         | 100.726        |
| Santos (São Paulo).....            | 592.058                                       | 1.142.046        | 81.586         | 131.697        |
| Paranaguá (Paraná).....            | 4.256   | 12.173           | 413            | 1.152          |
| São Francisco (Sta. Catarina)..... | 1.608   | 2.796            | 106            | 658            |
| Florianópolis (Sta. Catarina)..... | 919   | 670              | 21             | 22             |
| Rio Grande (R. G. do Sul).....     | 51.263  | 29.894           | 4.801          | 2.902          |
| Pelotas (R. G. do Sul).....        | 438   | 847              | 5              | 111            |
| Pôrto Alegre (R. G. do Sul).....   | 44.829  | 84.983           | 3.740          | 11.376         |
| Livramento (R. G. do Sul).....     | 670   | 514              | 48             | 9              |
| Uruguaiana (R. G. do Sul).....     | 1.552   | (1) 771          | 79             | (1) 253        |
| Corumbá (Mato Grosso).....         | 222   | 700              | 168            | 0              |
| Jaguarão (R. G. do Sul).....       | 66  | 72               | 3              | 6              |
| E. A. I. A. (São Paulo).....       | 13.096  | 25.365           | 1.679          | 4.115          |
| Mesas de Rendas Alfandegadas.....  | 1.867   | 2.836            | 138            | 165            |
| <b>TOTAL.....</b>                  | <b>1.290.218</b>                              | <b>2.364.845</b> | <b>169.622</b> | <b>276.883</b> |

Fonte — Diretoria das Rendas Aduaneiras.

Nota — (1) dados sujeitos a retificação

## RECEITA E DESPESA DA UNIÃO

Receita arrecadada pela Recebedoria do Distrito Federal, segundo os títulos orçamentários — janeiro a outubro

| TÍTULOS ORÇAMENTÁRIOS        | RECEITA ARRECADADA Cr\$ ( 1.000 ) |           |         |         |
|------------------------------|-----------------------------------|-----------|---------|---------|
|                              | JANEIRO A OUTUBRO                 |           | OUTUBRO |         |
|                              | 1950                              | 1951      | 1950    | 1951    |
| Renda ordinária.....         | 2.978.487                         | 4.073.106 | 430.294 | 489.917 |
| Impôsto de consumo.....      | 1.088.404                         | 1.290.466 | 123.340 | 144.817 |
| Impôsto de renda.....        | 1.511.473                         | 2.268.387 | 264.642 | 290.105 |
| Impôsto de sêlo e afins..... | 314.303                           | 418.865   | 35.124  | 45.007  |
| Rendas patrimoniais.....     | 7.718                             | 13.143    | 660     | 683     |
| Rendas industriais.....      | 433                               | 472       | 28      | 55      |
| Diversas rendas.....         | 56.156                            | 81.773    | 6.500   | 9.250   |
| Renda extraordinária.....    | 63.652                            | 85.615    | 3.135   | 5.827   |
| TOTAL.....                   | 3.042.139                         | 4.158.721 | 433.429 | 495.744 |

Fonte — Recebedoria do Distrito Federal.

Receita arrecadada pela Recebedoria de São Paulo, segundo os títulos orçamentários — janeiro a outubro

| TÍTULOS ORÇAMENTÁRIOS        | RECEITA ARRECADADA ( CR\$ 1.000 ) |           |         |         |
|------------------------------|-----------------------------------|-----------|---------|---------|
|                              | JANEIRO A OUTUBRO                 |           | OUTUBRO |         |
|                              | 1950                              | 1951      | 1950    | 1951    |
| Renda ordinária.....         | 3.471.805                         | 4.800.799 | 347.759 | 526.736 |
| Impôsto de consumo.....      | 1.779.932                         | 2.254.056 | 203.977 | 257.011 |
| Impôsto de renda.....        | 1.425.417                         | 2.150.096 | 114.991 | 222.354 |
| Impôsto de sêlo e afins..... | 229.850                           | 335.202   | 25.017  | 40.384  |
| Rendas patrimoniais.....     | 671                               | 1.799     | 18      | 185     |
| Rendas industriais.....      | 2                                 | —         | —       | —       |
| Diversas rendas.....         | 35.933                            | 59.646    | 3.756   | 6.802   |
| Renda extraordinária.....    | 33.666                            | 44.493    | 2.744   | 4.609   |
| TOTAL.....                   | 3.505.471                         | 4.845.292 | 350.503 | 531.345 |

Fonte — Diretoria das Rendas Internas.

## RECEITA E DESPESA DA UNIÃO

Imposto de consumo arrecadado pela Recebedoria do Distrito Federal, segundo as espécies tributadas —  
janeiro a outubro

| ESPÉCIES TRIBUTADAS   | IMPÔSTO DE CONSUMO ARRECADADO (Cr\$ 1.000) |                  |                |                |
|---|--|------------------|----------------|----------------|
|   | JANEIRO A OUTUBRO                          |                  | OUTUBRO        |                |
|   | 1950                                       | 1951             | 1950           | 1951           |
| <b>TABELA "A"</b>   |  |                  |                |                |
| Aparelhos, máquinas e artefatos de metais...  | 46.039                                     | 59.601           | 5.165          | 6.272          |
| Armas, munições e fogos de artifícios.....  | 158  | 370              | —              | 20             |
| Artefatos de matérias de origem animal e ve-<br>getal.....                          | 22.809                                     | 31.910           | 2.517          | 3.551          |
| Brinquedos, artigos de esporte e jogos.....   | 459  | 480              | 100            | 64             |
| Cerâmica e vidro.....   | 14.846                                     | 20.083           | 1.435          | 2.339          |
| Chapéus.....  | 1.949                                      | 2.730            | 196            | 288            |
| Cimento e artefatos de cimento, de gesso e de<br>pedras naturais e artificiais..... | 4.152                                      | 5.018            | 654            | 604            |
| Electricidade.....  | 8.924                                      | 10.648           | 939            | 1.058          |
| Escovas, espanadores e pincéis.....   | 2.344                                      | 2.934            | 214            | 275            |
| Jóias, obras de ourives e relógios.....   | 13.872                                     | 18.636           | 1.795          | 2.037          |
| Papel e seus artefatos.....   | 2.813                                      | 4.814            | 254            | 488            |
| Produtos alimentícios industrializados.....   | 43.561                                     | 53.469           | 4.437          | 5.490          |
| Produtos farmacêuticos e medicinais.....  | 53.626                                     | 70.541           | 5.957          | 6.480          |
| Tintas, vernizes e outras matérias.....   | 14.947                                     | 18.816           | 1.538          | 2.034          |
| Velas.....  | 1.493                                      | 1.497            | 71             | 131            |
| <b>TABELA "B"</b>   |  |                  |                |                |
| Calçados.....   | 44.028                                     | 58.903           | 5.321          | 7.273          |
| Móveis.....   | 25.371                                     | 33.248           | 2.915          | 3.810          |
| <b>TABELA "C"</b>   |  |                  |                |                |
| Alcool.....   | 259  | 291              | 9              | 15             |
| Bebidas.....  | 201.843                                    | 221.209          | 22.834         | 24.667         |
| Cartas de jogar.....  | 47   | 86               | —              | —              |
| Lâmpadas elétricas.....   | 6.368                                      | 6.521            | 704            | 602            |
| Vinagre.....  | 1.856                                      | 1.456            | 88             | 100            |
| <b>TABELA "D"</b>   |  |                  |                |                |
| Fósforos e isqueiros.....   | 193  | 212              | 3              | 3              |
| Fumo.....   | 398.617                                    | 456.048          | 44.533         | 53.942         |
| Gasolina, querosene, óleo e carbureto de cálcio                                     | 198  | 216              | 3              | 3              |
| Guarda-chuvas.....  | 2.136                                      | 2.138            | 247            | 209            |
| Perfumarias e artigos de toucador.....  | 71.632                                     | 91.886           | 9.206          | 10.771         |
| Sal.....  | 102  | 107              | 2              | 2              |
| Tecidos, malharias e seus artefatos, passama-<br>naria, cordoalha e linhas .....    | 83.622                                     | 94.530           | 9.920          | 9.823          |
| 10% sobre bebidas — F. N. E. P.....   | 20.140                                     | 22.068           | 2.283          | 2.466          |
| <b>TOTAL.....</b>   | <b>1.088.404</b>                           | <b>1.290.466</b> | <b>123.340</b> | <b>144.817</b> |

## RECEITA DA UNIÃO

Imposto de renda — Pessoas físicas notificadas, segundo as Unidades da Federação — 1950

| UNIDADES DA<br>FEDERAÇÃO | Nº de<br>contri-<br>buintes | Renda<br>bruta | Abati-<br>mentos | Renda<br>Líquida | IMPOSTO   |         |                   |                                       |
|--------------------------|-----------------------------|----------------|------------------|------------------|-----------|---------|-------------------|---------------------------------------|
|                          |                             |                |                  |                  | Total     | Cedular | Comple-<br>mentar | Adicional<br>de proteção<br>a família |
| (Cr\$ 1.0000)            |                             |                |                  |                  |           |         |                   |                                       |
| NORTE                    |                             |                |                  |                  |           |         |                   |                                       |
| Amazonas .....           | 1.384                       | 125.318        | 24.410           | 100.908          | 6.278     | 1.241   | 4.874             | 164                                   |
| Pará .....               | 2.227                       | 221.230        | 38.235           | 182.994          | 13.612    | 2.312   | 10.909            | 391                                   |
| NORDESTE                 |                             |                |                  |                  |           |         |                   |                                       |
| Maranhão .....           | 1.146                       | 110.863        | 21.051           | 89.782           | 6.634     | 1.199   | 5.261             | 175                                   |
| Piauí .....              | 810                         | 70.646         | 18.712           | 51.935           | 3.223     | 911     | 2.214             | 93                                    |
| Ceará .....              | 2.287                       | 228.149        | 58.581           | 169.568          | 12.160    | 3.161   | 8.734             | 266                                   |
| Rio Grande do Norte..    | 1.049                       | 87.083         | 18.557           | 68.526           | 4.459     | 991     | 3.375             | 93                                    |
| Paraíba .....            | 1.174                       | 115.054        | 26.457           | 88.597           | 6.168     | 1.275   | 4.770             | 123                                   |
| Pernambuco .....         | 6.485                       | 676.369        | 117.891          | 558.478          | 50.901    | 10.064  | 39.661            | 1.176                                 |
| Alagoas .....            | 1.066                       | 105.639        | 21.839           | 83.800           | 6.766     | 1.536   | 5.118             | 112                                   |
| LESTE                    |                             |                |                  |                  |           |         |                   |                                       |
| Sergipe .....            | 809                         | 80.166         | 16.163           | 64.003           | 5.402     | 1.238   | 4.068             | 96                                    |
| Bahia .....              | 5.175                       | 568.137        | 123.983          | 444.154          | 45.199    | 7.694   | 36.366            | 1.140                                 |
| Minas Gerais.....        | 13.329                      | 1.303.515      | 301.567          | 1.001.948        | 70.428    | 17.592  | 51.045            | 1.790                                 |
| Espírito Santo .....     | 1.623                       | 157.823        | 34.964           | 122.859          | 8.731     | 1.690   | 6.691             | 350                                   |
| Rio de Janeiro .....     | 7.275                       | 616.754        | 133.724          | 483.030          | 36.807    | 7.656   | 28.354            | 797                                   |
| Distrito Federal .....   | 87.730                      | 8.190.990      | 1.554.687        | 6.636.303        | 538.103   | 110.883 | 408.076           | 19.143                                |
| SUL                      |                             |                |                  |                  |           |         |                   |                                       |
| São Paulo .....          | 68.565                      | 7.145.460      | 1.290.547        | 5.854.913        | 497.572   | 108.268 | 376.584           | 12.720                                |
| Paraná .....             | 5.654                       | 624.266        | 124.571          | 499.695          | 39.934    | 6.563   | 32.845            | 525                                   |
| Santa Catarina .....     | 3.241                       | 345.177        | 100.946          | 244.230          | 16.565    | 3.793   | 12.530            | 242                                   |
| Rio Grande do Sul.....   | 22.015                      | 2.146.204      | 400.981          | 1.745.223        | 132.020   | 27.834  | 101.351           | 2.834                                 |
| CENTRO-OESTE             |                             |                |                  |                  |           |         |                   |                                       |
| Mato Grosso .....        | 1.491                       | 126.424        | 34.492           | 91.933           | 5.692     | 1.438   | 4.112             | 142                                   |
| Goiás .....              | 1.088                       | 106.443        | 25.080           | 81.363           | 5.135     | 1.045   | 3.999             | 91                                    |
| BRASIL.....              | 235.623                     | 23.151.710     | 4.487.468        | 18.664.242       | 1.511.789 | 318.384 | 1.150.937         | 42.468                                |

Fonte — Divisão do Imposto de Renda.

## RECEITA E DESPESA DA UNIÃO

Impôso de renda — percentagem de pessoas físicas sôbre a população das Unidades da Federação e média das rendas bruta e líquida, por contribuinte e habitante — 1950

| UNIDADES<br>DA<br>FEDERAÇÃO | (*)<br>População<br>(Recenseamento<br>geral<br>de 1951) | Nº de<br>contri-<br>buintes | % de<br>contri-<br>buintes<br>sôbre a<br>popula-<br>ção | Renda<br>bruta<br>(Cr\$ 1.000) | MÉDIA DA<br>RENDA BRUTA<br>(Cr\$) |                    | Renda<br>líquida<br>(Cr\$ 1.000) | MÉDIA DA<br>RENDA LÍQUIDA<br>(Cr\$) |                    |
|-----------------------------|---|-----------------------------|---|--------------------------------|-----------------------------------|--------------------|----------------------------------|-------------------------------------|--------------------|
|                             |   |                             |   |                                | por con-<br>tribuinte             | por ha-<br>bitante |                                  | por con-<br>tribuinte               | por ha-<br>bitante |
| NORTE .....                 | 1.883.325   | 3.611                       | 0,19  | 346.548                        | 95.970                            | 184                | 283.902                          | 78.622                              | 151                |
| Amazonas .....              | 702.105   | 1.384                       | 0,20  | 125.318                        | 90.548                            | 178                | 100.908                          | 72.910                              | 144                |
| Pará .....                  | 1.181.220   | 2.227                       | 0,19  | 221.230                        | 99.340                            | 187                | 182.994                          | 82.171                              | 155                |
| NORDESTE .....              | 12.652.624  | 14.017                      | 0,11  | 1.393.803                      | 99.436                            | 110                | 1.110.686                        | 79.238                              | 88                 |
| Maranhão .....              | 1.600.396   | 1.146                       | 0,07  | 110.863                        | 96.739                            | 69                 | 89.782                           | 78.344                              | 56                 |
| Piauí .....                 | 1.064.433   | 810                         | 0,08  | 70.646                         | 87.218                            | 66                 | 51.935                           | 64.117                              | 49                 |
| Ceará .....                 | 2.735.702   | 2.287                       | 0,08  | 228.149                        | 99.759                            | 83                 | 169.568                          | 74.144                              | 62                 |
| Rio G. do Norte .....       | 983.572   | 1.049                       | 0,11  | 87.083                         | 83.015                            | 89                 | 68.526                           | 65.825                              | 70                 |
| Paraíba .....               | 1.730.784   | 1.174                       | 0,07  | 115.054                        | 98.002                            | 66                 | 88.597                           | 75.466                              | 51                 |
| Pernambuco .....            | 3.431.278   | 6.485                       | 0,19  | 676.369                        | 104.298                           | 197                | 558.478                          | 86.118                              | 163                |
| Alagoás .....               | 1.106.454   | 1.066                       | 0,10  | 105.639                        | 99.089                            | 95                 | 83.500                           | 78.612                              | 76                 |
| LESTE .....                 | 19.162.745  | 115.941                     | 0,61  | 10.917.385                     | 94.163                            | 569                | 8.752.297                        | 75.489                              | 457                |
| Sergipe .....               | 650.132   | 809                         | 0,12  | 80.166                         | 99.092                            | 123                | 64.003                           | 79.113                              | 98                 |
| Bahia .....                 | 4.900.419   | 5.175                       | 0,11  | 568.137                        | 109.785                           | 116                | 444.154                          | 85.827                              | 91                 |
| Minas Gerais .....          | 7.839.792   | 13.329                      | 0,17  | 1.303.515                      | 97.795                            | 166                | 1.001.948                        | 75.171                              | 128                |
| Espírito Santo .....        | 870.987   | 1.623                       | 0,19  | 157.823                        | 97.242                            | 131                | 122.859                          | 75.619                              | 141                |
| Rio de Janeiro .....        | 2.326.201   | 7.275                       | 0,31  | 616.754                        | 84.777                            | 265                | 483.030                          | 66.396                              | 208                |
| Distrito Federal .....      | 2.575.214   | 87.730                      | 3,64  | 8.190.990                      | 93.366                            | 3.180              | 6.636.303                        | 75.645                              | 2.577              |
| SUL .....                   | 17.183.594  | 99.475                      | 0,58  | 10.261.107                     | 103.132                           | 597                | 8.344.061                        | 83.864                              | 486                |
| São Paulo .....             | 9.242.610   | 68.565                      | 0,74  | 7.145.460                      | 104.184                           | 773                | 5.854.913                        | 85.367                              | 633                |
| Paraná .....                | 2.149.509   | 5.654                       | 0,26  | 624.266                        | 110.411                           | 290                | 499.695                          | 88.379                              | 232                |
| Santa Catarina .....        | 1.578.159   | 3.241                       | 0,21  | 345.177                        | 106.503                           | 219                | 244.230                          | 75.357                              | 155                |
| Rio G. do Sul .....         | 4.213.316   | 22.015                      | 0,52  | 2.146.204                      | 97.488                            | 509                | 1.745.223                        | 79.274                              | 414                |
| CENTRO-OESTE .....          | 1.763.191   | 2.579                       | 0,15  | 232.867                        | 90.294                            | 132                | 173.296                          | 67.195                              | 98                 |
| Mato Grosso .....           | 528.451   | 1.491                       | 0,28  | 126.424                        | 84.792                            | 239                | 91.933                           | 61.658                              | 174                |
| Goiás .....                 | 1.234.740   | 1.088                       | 0,09  | 106.443                        | 97.833                            | 86                 | 81.363                           | 74.782                              | 66                 |
| BRASIL.....                 | 52.645.479  | 235.623                     | 0,45  | 23.151.710                     | 98.249                            | 440                | 18.664.242                       | 79.212                              | 354                |

Fonte — Divisão do Impôso de Renda.

Nota — (\*) Sinopse preliminar do Censo Demográfico.

Imposto territorial, arrecadado segundo as Unidades da Federação — 1942/1950

| UNIDADES DA FEDERAÇÃO               | Imposto territorial arrecadado (Cr\$ 1.000) |         |         |         |         |
|-------------------------------------|---|---------|---------|---------|---------|
|                                     | 1942  | 1944    | 1946    | 1948    | 1950    |
| BRASIL .....                        | 145.387                                     | 242.400 | 312.144 | 507.725 | 593.977 |
| União (territórios).....            | 9   | 138     | 706     | 57      | 62      |
| Estados .....                       | 109.321                                     | 184.693 | 199.571 | 322.696 | 366.764 |
| Distrito Federal (Prefeitura) ..... | 11.069                                      | 23.332  | 47.826  | 65.262  | 61.639  |
| Municípios .....                    | 24.988                                      | 34.237  | 64.041  | 119.710 | 165.512 |
| ESTADOS:                            |   |         |         |         |         |
| Amazonas                            |   |         |         |         |         |
| Estado .....                        | 237   | 219     | 232     | 195     | 194     |
| Municípios .....                    | 27  | 15      | 19      | 23      | 76      |
| Pará                                |   |         |         |         |         |
| Estado .....                        | 330   | 261     | 281     | 268     | 350     |
| Municípios .....                    | 32  | 49      | 86      | 18      | 64      |
| Maranhão                            |   |         |         |         |         |
| Estado .....                        | —   | —       | —       | 712     | 809     |
| Municípios .....                    | 298   | 298     | 363     | 566     | 745     |
| Piauí                               |   |         |         |         |         |
| Estado .....                        | 532   | 2091    | 2.071   | 2.010   | 1.914   |
| Municípios .....                    | 51  | 63      | 66      | 75      | 147     |
| Ceará                               |   |         |         |         |         |
| Estado .....                        | 15  | 1.837   | 1.793   | 2.547   | 2.441   |
| Municípios .....                    | 89  | 106     | 143     | 168     | 171     |
| R. G. Norte                         |   |         |         |         |         |
| Estado .....                        | 338   | 422     | 512     | 1.236   | 1.500   |
| Municípios .....                    | 76  | 103     | 85      | 92      | 128     |
| Paraíba                             |   |         |         |         |         |
| Estado .....                        | 1.212                                       | 2.022   | 2.964   | 3.715   | 3.648   |
| Municípios .....                    | 100   | 130     | 173     | 122     | 154     |
| Pernambuco                          |   |         |         |         |         |
| Estado .....                        | 2.324                                       | 3.141   | 3.237   | 2.121   | 2.231   |
| Municípios .....                    | 168   | 247     | 302     | 425     | 2.665   |
| Alagoás                             |   |         |         |         |         |
| Estado .....                        | 1.365                                       | 1.816   | 1.843   | 2.352   | 2.243   |
| Municípios .....                    | 39  | 42      | 34      | 143     | 86      |
| Sergipe                             |   |         |         |         |         |
| Estado .....                        | 573   | 753     | 790     | 1.190   | 1.906   |
| Municípios .....                    | 46  | 41      | 60      | 119     | 139     |
| Bahia                               |   |         |         |         |         |
| Estado .....                        | 4.137                                       | 6.942   | 10.070  | 14.785  | 16.515  |
| Municípios .....                    | 453   | 608     | 657     | 890     | 1.184   |
| Minas Gerais                        |   |         |         |         |         |
| Estado .....                        | 32.086                                      | 83.158  | 85.778  | 101.428 | 127.598 |
| Municípios .....                    | 4.219                                       | 6.200   | 11.668  | 10.878  | —       |
| Espírito Santo                      |   |         |         |         | 14.620  |
| Estado .....                        | 1.153                                       | 1.289   | 1.763   | 1.595   | —       |
| Municípios .....                    | 60  | 69      | 68      | 88      | 247     |
| Rio de Janeiro                      |   |         |         |         |         |
| Estado .....                        | 6.995                                       | 10.433  | 13.416  | 24.299  | 25.605  |
| Municípios .....                    | 767   | 1.364   | 2.409   | 6.625   | 8.836   |
| São Paulo                           |   |         |         |         |         |
| Estado .....                        | 32.490                                      | 41.528  | 45.856  | 100.782 | 107.633 |
| Municípios .....                    | 13.825                                      | 18.169  | 37.159  | 78.856  | 110.410 |
| Paraná                              |   |         |         |         |         |
| Estado .....                        | 1.944                                       | 1.699   | 1.319   | 14.301  | 21.164  |
| Municípios .....                    | 705   | 1.085   | 1.579   | 5.106   | 6.350   |
| Santa Catarina                      |   |         |         |         |         |
| Estado .....                        | 5.382                                       | 7.249   | 7.658   | 9.835   | 10.575  |
| Municípios .....                    | 865   | 1.365   | 1.830   | 2.771   | 1888    |
| Rio G. do Sul                       |   |         |         |         |         |
| Estado .....                        | 15.300                                      | 16.625  | 16.952  | 33.941  | 33.502  |
| Municípios .....                    | 2.648                                       | 3.598   | 6.594   | 11.800  | 14.688  |
| Mato Grosso                         |   |         |         |         |         |
| Estado .....                        | 1.196                                       | 809     | 787     | 1.614   | 2.209   |
| Municípios .....                    | 216   | 234     | 360     | 459     | 940     |
| Goias                               |   |         |         |         |         |
| Estado .....                        | 1.712                                       | 2.399   | 2.249   | 3.770   | 4.727   |
| Municípios .....                    | 304   | 451     | 386     | 486     | 481     |

## MOEDA E CÂMBIO

Reservas-ouro, disponibilidades no Exterior e meios de pagamento — janeiro e setembro

| ESPECIFICAÇÃO                                   | EFETIVOS NO FIM DOS MESES (Cr\$ 1.000.000) |         |          |         |
|---|--|---------|----------|---------|
|   | JANEIRO                                    |         | SETEMBRO |         |
|   | 1950                                       | 1951    | 1950     | 1951    |
| Reservas-ouro                                   |  |         |          |         |
| Quantidade (kg. de ouro fino).....              | 281.570                                    | 281.570 | 281.570  | 281.570 |
| Valor.....                                      | 6.403                                      | 6.403   | 6.403    | 6.403   |
| Disponibilidades no Exterior.....               | 5.183                                      | 4.832   | 4.164    | 845     |
| Meios de pagamentos (C + D).....                | 61.213                                     | 93.480  | 80.147   | 103.351 |
| (A) Moeda em circulação.....                    | 23.840                                     | 31.202  | 28.711   | 33.797  |
| (B) Encaixe nos bancos.....                     | 4.822                                      | 6.206   | 5.156    | 6.045   |
| (C) Moeda em poder do público (A-B).....        | 19.018                                     | 24.996  | 23.555   | 27.752  |
| (D) Depósitos a vista (menos os bancários)..... | 42.195                                     | 68.434  | 56.592   | 75.599  |

Fonte — Caixa de Amortização, Serviço de Estatística Econômica e Financeira e Banco do Brasil.

NOTA — No cômputo dos meios de pagamento não foram incluídas as cifras correspondentes à moeda divisionária e ao movimento das Caixas Econômicas.

## Cunhagem de Moeda Metálica — janeiro a novembro

| VALOR NOMINAL DAS<br>MOEDAS | MOEDAS CUNHADAS    |      |          |      |
|-----------------------------|--------------------|------|----------|------|
|                             | JANEIRO A NOVEMBRO |      | NOVEMBRO |      |
|                             | 1950               | 1951 | 1950     | 1951 |

## QUANTIDADE

|                   |                   |                   |                  |                  |
|-------------------|-------------------|-------------------|------------------|------------------|
| Cr\$ 0,10.....    | 15.110.999        | 14.904.000        | 1.299.000        | 657.000          |
| Cr\$ 0,20.....    | 14.153.000        | 14.414.000        | 1.143.000        | 406.000          |
| Cr\$ 0,50.....    | 7.326.000         | 7.066.000         | 564.000          | 328.000          |
| Cr\$ 1,00.....    | 4.920.000         | 3.691.000         | 342.000          | 130.000          |
| Cr\$ 2,00.....    | 7.192.000         | 390.000           | 574.000          | 105.000          |
| <b>TOTAL.....</b> | <b>48.701.999</b> | <b>40.465.000</b> | <b>3.922.000</b> | <b>1.626.000</b> |

## VALOR (Cr\$)

|                   |                      |                      |                     |                   |
|-------------------|----------------------|----------------------|---------------------|-------------------|
| Cr\$ 0,10.....    | 1.511.099,90         | 1.490.400,00         | 129.900,00          | 65.700,00         |
| Cr\$ 0,20.....    | 2.830.600,00         | 2.882.800,00         | 228.600,00          | 81.200,00         |
| Cr\$ 0,50.....    | 3.663.000,00         | 3.533.000,00         | 282.000,00          | 164.000,00        |
| Cr\$ 1,00.....    | 4.920.000,00         | 3.691.000,00         | 342.000,00          | 130.000,00        |
| Cr\$ 2,00.....    | 14.384.000,00        | 780.000,00           | 1.148.000,00        | 210.000,00        |
| <b>TOTAL.....</b> | <b>27.308.699,90</b> | <b>12.377.200,00</b> | <b>2.130.500,00</b> | <b>650.900,00</b> |

Fonte — Casa da Moeda

## MOEDA E CÂMBIO

Papel-moeda em circulação — Saldo em janeiro e outubro

| VALOR NOMINAL<br>DAS NOTAS | PAPEL-MOEDA EM CIRCULAÇÃO (*) |             |               |             |
|----------------------------|-------------------------------|-------------|---------------|-------------|
|                            | 31 DE JANEIRO                 |             | 31 DE OUTUBRO |             |
|                            | 1950                          | 1951        | 1950          | 1951        |
| QUANTIDADE                 |                               |             |               |             |
| Cr\$ 1.....                | 32.286.308                    | 31.748.670  | 31.368.762    | 34.854.596  |
| Cr\$ 2.....                | 22.290.447                    | 20.909.801  | 21.178.745    | 20.620.017  |
| Cr\$ 5.....                | 52.013.182                    | 58.725.836  | 54.813.592    | 65.707.153  |
| Cr\$ 10.....               | 51.000.345                    | 57.636.554  | 54.314.296    | 62.987.707  |
| Cr\$ 20.....               | 42.447.448                    | 48.423.306  | 45.297.857    | 51.284.573  |
| Cr\$ 50.....               | 22.501.754                    | 24.232.785  | 23.449.431    | 26.861.745  |
| Cr\$ 100.....              | 15.694.448                    | 19.612.894  | 18.767.345    | 20.247.104  |
| Cr\$ 200.....              | 22.941.261                    | 20.949.914  | 21.486.100    | 20.222.570  |
| Cr\$ 500.....              | 12.367.252                    | 17.046.720  | 16.586.638    | 15.532.799  |
| Cr\$ 1.000.....            | 8.643.004                     | 13.369.323  | 11.664.454    | 16.606.736  |
| TOTAL.....                 | 282.185.449                   | 312.655.803 | 298.927.220   | 334.925.000 |
| VALOR (Cr\$ 1.000)         |                               |             |               |             |
| Cr\$ 1.....                | 32.286                        | 31.749      | 31.369        | 34.855      |
| Cr\$ 2.....                | 44.581                        | 41.820      | 42.357        | 41.240      |
| Cr\$ 5.....                | 260.066                       | 293.629     | 274.068       | 328.536     |
| Cr\$ 10.....               | 510.003                       | 576.366     | 543.143       | 629.877     |
| Cr\$ 20.....               | 848.949                       | 968.466     | 905.957       | 1.025.691   |
| Cr\$ 50.....               | 1.125.088                     | 1.211.639   | 1.172.472     | 1.343.087   |
| Cr\$ 100.....              | 1.560.445                     | 1.961.239   | 1.876.735     | 2.024.710   |
| Cr\$ 200.....              | 4.588.252                     | 4.189.983   | 4.297.220     | 4.044.514   |
| Cr\$ 500.....              | 6.183.625                     | 8.523.360   | 8.293.319     | 7.766.400   |
| Cr\$ 1.000.....            | 8.643.004                     | 13.369.323  | 11.664.454    | 16.606.736  |
| TOTAL.....                 | 23.805.299                    | 31.167.624  | 29.101.094    | 33.845.646  |

Fonte — Caixa de Amortização.

(\*) Não foram incluídas as notas da antiga emissão do Banco do Brasil encampada pelo Tesouro Nacional e da extinta Caixa de Estabilização.



## MOEDA E CÂMBIO

Cotações das Apólices e outros títulos da União na Bólsa do Rio de Janeiro — janeiro e novembro

| TÍTULOS   | VALOR<br>NOMINAL<br>(Cr\$) | MÉDIAS MENSAIS (Cr\$) |       |          |       |
|---|----------------------------|-----------------------|-------|----------|-------|
|   |                            | JANEIRO               |       | NOVEMBRO |       |
|   |                            | 1950                  | 1951  | 1950     | 1951  |
| Uniformizadas, 5%.....                              | 1.000                      | 685                   | 713   | 728      | 725   |
| Tratado da Bolívia, 3                               | 1.000                      | —                     | —     | —        | 550   |
| Empréstimo Nacional de 1903, 5% ao<br>portador..... | 1.000                      | 635                   | 662   | —        | 659   |
| Diversas Emissões, 5% nominativas .....             | 1.000                      | 684                   | 713   | 735      | 722   |
| Diversas Emissões, 5% ao portador .....             | 1.000                      | 662                   | 688   | 703      | 714   |
| Reajustamento Econômico, 5% ao por-<br>tador .....  | 1.000                      | 745                   | 735   | 757      | 755   |
| Obrigações do Tesouro de 1921, 7%.....              | 1.000                      | 850                   | 860   | 860      | 860   |
| Obrigações do Tesouro de 1930, 7%.....              | 1.000                      | 848                   | 863   | 875      | 859   |
| Obrigações do Tesouro de 1932, 7%                   | 1.000                      | 1.042                 | 1.042 | 1.031    | 1.022 |
| Obrigações do Tesouro de 1939, 7%                   | 1.000                      | —                     | 885   | 910      | 892   |
| Obrigações Ferroviárias, 7%.....                    | 1.000                      | 850                   | 865   | 875      | 863   |
| Obrigações de Guerra, 6% ao portador....            | 100                        | 72                    | 74    | 76       | 75    |
| Obrigações de Guerra, 6% ao portador....            | 200                        | 143                   | 148,5 | 152      | 149   |
| Obrigações de Guerra, 6% ao portador....            | 500                        | 361                   | 372   | 382      | 374   |
| Obrigações de Guerra, 6% ao portador....            | 1.000                      | 740                   | 756   | 772      | 759   |
| Obrigações de Guerra, 6% ao portador....            | 5.000                      | 3.709                 | 3.803 | 3.876    | 3.819 |

Fonte — Câmara Sindical da Bólsa de Valores do Rio de Janeiro.

## MOVIMENTO BANCÁRIO

Compensação de cheques, segundo as câmaras — janeiro a outubro

| CÂMARAS                      | CHEQUES COMPENSADOS |                    |                   |                   |
|------------------------------|---------------------|--------------------|-------------------|-------------------|
|                              | JANEIRO A OUTUBRO   |                    | OUTUBRO           |                   |
|                              | 1950                | 1951               | 1950              | 1951              |
|                              | NÚMERO              |                    |                   |                   |
| Manaus.....                  | 959                 | 1.670              | 116               | 184               |
| Belém.....                   | 5.957               | 7.413              | 558               | 932               |
| Fortaleza .....              | 35.340              | 44.921             | 3.946             | 4.879             |
| Recife.....                  | 402.903             | 457.924            | 42.381            | 49.553            |
| Aracaju.....                 | 6.728               | 7.757              | 708               | 789               |
| Salvador .....               | 43.003              | 55.591             | 4.744             | 6.290             |
| Belo Horizonte .....         | 382.983             | 453.453            | 39.970            | 50.155            |
| Niterói (1).....             | 10.125              | 24.667             | 2.196             | 2.979             |
| Rio de Janeiro, (D. F.)..... | 2.282.810           | 2.753.698          | 251.984           | 299.492           |
| São Paulo .....              | 2.985.515           | 3.618.595          | 336.741           | 402.765           |
| Santos.....                  | 246.215             | 296.637            | 26.762            | 34.896            |
| Campinas .....               | 41.624              | 57.606             | 4.914             | 6.768             |
| Curitiba .....               | 75.788              | 101.720            | 8.354             | 11.800            |
| Pôrto Alegre.....            | 122.744             | 152.213            | 13.997            | 17.117            |
| Rio Grande.....              | 2.428               | 2.312              | 248               | 206               |
| <b>TOTAL.....</b>            | <b>6.645.122</b>    | <b>8.036.177</b>   | <b>737.619</b>    | <b>888.805</b>    |
|                              | VALOR (Cr\$ 1.000)  |                    |                   |                   |
| Manaus.....                  | 63.121              | 131.080            | 7.609             | 17.199            |
| Belém.....                   | 302.179             | 372.761            | 29.945            | 44.273            |
| Fortaleza .....              | 996.357             | 1.531.928          | 112.916           | 184.150           |
| Recife.....                  | 20.369.843          | 25.039.705         | 2.201.989         | 2.666.203         |
| Aracaju.....                 | 147.150             | 198.842            | 15.738            | 17.753            |
| Salvador .....               | 2.639.016           | 3.438.294          | 299.928           | 430.207           |
| Belo Horizonte.....          | 6.461.925           | 8.983.910          | 734.632           | 1.006.331         |
| Niterói (1).....             | 222.700             | 706.489            | 47.535            | 91.634            |
| Rio de Janeiro, (D.F.).....  | 93.988.342          | 130.290.854        | 11.598.076        | 15.146.432        |
| São Paulo .....              | 89.211.381          | 137.822.568        | 10.907.180        | 15.196.362        |
| Santos.....                  | 33.885.812          | 38.086.480         | 3.975.653         | 4.894.777         |
| Campinas .....               | 502.607             | 945.613            | 61.714            | 130.834           |
| Curitiba .....               | 2.727.173           | 4.439.093          | 359.198           | 503.832           |
| Pôrto Alegre.....            | 6.382.874           | 10.126.904         | 752.287           | 1.102.287         |
| Rio Grande.....              | 199.043             | 267.330            | 12.925            | 23.739            |
| <b>TOTAL.....</b>            | <b>258.099.523</b>  | <b>362.381.851</b> | <b>31.117.325</b> | <b>41.456.013</b> |

Fonte — Banco do Brasil

Nota — (1) Início das operações em maio de 1950.

## MOVIMENTO BANCÁRIO

Títulos redescantados — janeiro e setembro

| ESPECIFICAÇÃO  | TÍTULOS REDESCANTADOS (Cr\$ 1.000) |                  |                  |                  |
|--|------------------------------------|------------------|------------------|------------------|
|  | JANEIRO                            |                  | SETEMBRO         |                  |
|  | 1950                               | 1951             | 1950             | 1951             |
| Banco do Brasil em tôdas as Unidades da Federação..... | 3.337.776                          | 7.363.021        | 5.249.232        | 902.737          |
| Distrito Federal.....                                  | 718.870                            | 845.426          | 1.110.028        | 1.756.887        |
| São Paulo.....   | 205.677                            | 598.441          | 522.712          | 1.947.383        |
| Minas Gerais.....                                      | 139.788                            | 208.807          | 182.363          | 444.061          |
| Pernambuco.....  | 48.475                             | 45.404           | 45.409           | 54.943           |
| Ceará.....   | 40.881                             | 37.526           | 52.572           | 53.689           |
| Bahia.....   | 31.795                             | 85.138           | 65.609           | 147.556          |
| Rio Grande do Sul.....                                 | 22.736                             | 63.033           | 54.793           | 142.822          |
| Paraná.....  | 20.059                             | 16.005           | 22.488           | 59.255           |
| Paraíba.....   | 19.387                             | 23.214           | 29.504           | 29.529           |
| Goiás.....   | 12.879                             | 22.033           | 20.094           | 19.334           |
| Sergipe.....   | 11.472                             | 15.635           | 10.525           | 20.352           |
| Rio de Janeiro.....                                    | 10.336                             | 8.434            | 9.358            | 13.868           |
| Santa Catarina.....                                    | 6.306                              | —                | 1.471            | 4.708            |
| Rio Grande do Norte.....                               | 3.708                              | 5.633            | 6.698            | 7.158            |
| Maranhão.....  | 2.603                              | 3.487            | 4.161            | 5.663            |
| Piauí.....   | 2.302                              | 2.302            | 2.518            | 2.214            |
| Espírito Santo.....                                    | 1.221                              | 2.722            | 2.295            | 14.783           |
| Mato Grosso.....                                       | 480                                | —                | 1.901            | 862              |
| Alagoas.....   | 184                                | 40               | 235              | 248              |
| <b>TOTAL.....</b>                                      | <b>4.636.935</b>                   | <b>9.846.301</b> | <b>7.393.966</b> | <b>5.628.052</b> |

Fonte — Banco do Brasil.

Nota — Salde da conta "Títulos Redescantados" existente no último dia do mês.

## MOVIMENTO BANCÁRIO

Caixa em moeda corrente, segundo as Unidades da Federação — Saldos em 30 de setembro

| UNIDADES<br>DA<br>FEDERAÇÃO | CAIXA EM MOEDA CORRENTE (Cr\$ 1.000) |                  |                  |                  |                     |                |
|-----------------------------|--------------------------------------|------------------|------------------|------------------|---------------------|----------------|
|                             | TOTAL                                |                  | BANCOS NACIONAIS |                  | BANCOS ESTRANGEIROS |                |
|                             | 1950                                 | 1951             | 1950             | 1951             | 1950                | 1951           |
| <b>NORTE</b>                | 53.629                               | 72.542           | 46.934           | 65.581           | 6.695               | 6.961          |
| Guaporé.....                | 2.574                                | 2.294            | 2.574            | 2.294            | —                   | —              |
| Acre.....                   | 3.956                                | 1.160            | 3.956            | 1.160            | —                   | —              |
| Amazonas.....               | 12.280                               | 23.993           | 8.794            | 19.616           | 3486                | 4.377          |
| Rio Branco.....             | 1.632                                | 692              | 1.632            | 692              | —                   | —              |
| Pará.....                   | 32.371                               | 39.401           | 29.162           | 36.817           | 3.209               | 2.584          |
| Amapá.....                  | 816                                  | 5.002            | 816              | 5.002            | —                   | —              |
| <b>NORDESTE</b>             | 265.712                              | 310.992          | 247.361          | 289.164          | 18.351              | 21.828         |
| Maranhão.....               | 15.814                               | 11.413           | 15.814           | 11.413           | —                   | —              |
| Piauí.....                  | 8.483                                | 15.904           | 8.483            | 15.904           | —                   | —              |
| Ceará.....                  | 50.952                               | 57.408           | 46.635           | 53.135           | 4.317               | 4.273          |
| Rio Grande do Norte.....    | 14.841                               | 14.547           | 14.841           | 14.547           | —                   | —              |
| Paraíba.....                | 40.918                               | 40.179           | 40.918           | 40.179           | —                   | —              |
| Pernambuco.....             | 118.274                              | 153.107          | 104.924          | 136.614          | 13.350              | 16.493         |
| Alagoas.....                | 16.430                               | 18.434           | 15.746           | 17.372           | 684                 | 1.062          |
| <b>LESTE</b>                | 2.107.262                            | 2.215.002        | 1.950.120        | 2.075.688        | 157.142             | 139.314        |
| Sergipe.....                | 16.446                               | 25.240           | 16.446           | 25.240           | —                   | —              |
| Bahia.....                  | 152.746                              | 163.242          | 140.857          | 154.816          | 11.889              | 8.426          |
| Minas Gerais.....           | 705.657                              | 672.091          | 702.724          | 668.801          | 2.933               | 3.290          |
| Espírito Santo.....         | 59.271                               | 68.363           | 58.278           | 67.150           | 993                 | 1.213          |
| Rio de Janeiro.....         | 141.857                              | 168.063          | 141.857          | 168.063          | —                   | —              |
| Distrito Federal.....       | 1.031.285                            | 1.118.003        | 889.958          | 991.618          | 141.327             | 126.385        |
| <b>SUL</b>                  | 2.666.706                            | 3.364.674        | 2.450.907        | 3.154.052        | 215.799             | 210.622        |
| São Paulo.....              | 2.113.625                            | 2.632.904        | 1.910.991        | 2.433.993        | 202.634             | 198.911        |
| Paraná.....                 | 257.204                              | 311.403          | 253.608          | 308.589          | 3.596               | 2.814          |
| Santa Catarina.....         | 65.673                               | 97.776           | 65.673           | 97.776           | —                   | —              |
| Rio Grande do Sul.....      | 230.204                              | 322.591          | 220.635          | 313.694          | 9.569               | 8.897          |
| <b>CENTRO-OESTE</b>         | 62.823                               | 81.995           | 62.823           | 81.995           | —                   | —              |
| Mato Grosso.....            | 21.994                               | 27.881           | 21.994           | 27.881           | —                   | —              |
| Goiás.....                  | 40.829                               | 54.114           | 40.829           | 54.114           | —                   | —              |
| <b>BRASIL.....</b>          | <b>5.156.132</b>                     | <b>6.045.205</b> | <b>4.758.145</b> | <b>5.666.480</b> | <b>397.987</b>      | <b>378.725</b> |

Fonte — Serviço de Estatística Econômica e Financeira.

## MOVIMENTO BANCÁRIO

Principais contas do Ativo e Passivo — Saldos em 30 de setembro de 1951

| PRINCIPAIS CONTAS                  | SALDOS EM 30-9-1951 (Cr\$ 1.000) |                    |                    |                    |                        |                    |
|------------------------------------|----------------------------------|--------------------|--------------------|--------------------|------------------------|--------------------|
|                                    | BANCOS NACIONAIS                 |                    |                    |                    | BANCOS<br>ESTRANGEIROS | TOTAL<br>GERAL     |
|                                    | BANCO DO<br>BRASIL               | OUTROS<br>BANCOS   | CASAS<br>BANCÁRIAS | TOTAL              |                        |                    |
| <b>ATIVO</b>                       |                                  |                    |                    |                    |                        |                    |
| Caixa .....                        | 1.788.386                        | 10.056.714         | 443.004            | 12.288.104         | 1.719.467              | 14.007.571         |
| Em moeda corrente .....            | 1441.710                         | 4.094.148          | 130.622            | 5.666.480          | 378.725                | 6.045.205          |
| Em depósito no B. do Brasil .....  | —                                | 4.658.925          | 255.988            | 4.914.913          | 1.038.932              | 5.953.845          |
| A ordem da Sup. Moeda e Cred. .... | 344.568                          | 940.648            | 45.350             | 1.330.566          | 148.989                | 1.479.555          |
| Em outras espécies .....           | 2.108                            | 362.993            | 11.044             | 376.145            | 152.821                | 528.966            |
| Letras do Tesouro .....            | —                                | 316.136            | 5.218              | 321.354            | 39.942                 | 361.296            |
| Empréstimos em C/correntes .....   | 30.534.294                       | 17.312.269         | 930.792            | 48.777.355         | 3.561.531              | 52.338.886         |
| Poderes públicos .....             | 12.628.834                       | 895.102            | 77                 | 13.524.013         | 8.289                  | 13.532.302         |
| Autarquias .....                   | 1.535.196                        | 402.929            | —                  | 1.938.125          | 6.162                  | 1.944.287          |
| Bancos .....                       | 2.263.722                        | 207.169            | —                  | 2.470.891          | 20.853                 | 2.491.744          |
| Comércio .....                     | 5.577.971                        | 8.148.455          | 324.131            | 14.050.557         | 1.717.886              | 15.768.443         |
| Indústria .....                    | 2.800.841                        | 5.517.826          | 432.763            | 8.751.430          | 1.707.285              | 10.458.715         |
| Lavoura .....                      | 2.460.737                        | 573.001            | 12.531             | 3.046.269          | 7.286                  | 3.053.555          |
| Pecuária .....                     | 3.299.301                        | 227.348            | 2.291              | 3.438.940          | 1.122                  | 3.440.062          |
| Particulares .....                 | 57.692                           | 1.340.439          | 158.999            | 1.557.130          | 92.638                 | 1.649.768          |
| Empréstimos Hipotecários .....     | —                                | 1.736.610          | 162.317            | 1.898.927          | 11.552                 | 1.910.479          |
| Títulos descontados .....          | 7.111.779                        | 35.750.663         | 1.000.615          | 43.863.057         | 1.639.874              | 45.502.931         |
| Poderes públicos .....             | 542.265                          | 824.558            | 771                | 1.367.594          | 4.982                  | 1.372.576          |
| Autarquias .....                   | 20.979                           | 33.821             | —                  | 54.800             | —                      | 54.800             |
| Bancos .....                       | 229.477                          | 85.895             | 93                 | 315.465            | —                      | 315.465            |
| Comércio .....                     | —                                | 16.083.577         | 582.762            | 16.666.339         | 885.763                | 17.552.102         |
| Indústria .....                    | —                                | 9.706.676          | 206.505            | 9.913.181          | 710.677                | 10.623.858         |
| Lavoura .....                      | —                                | 4.232.423          | 23.571             | 4.255.994          | 6.283                  | 4.262.277          |
| Pecuária .....                     | —                                | 1.121.245          | 9.134              | 1.130.379          | 2.143                  | 1.132.522          |
| Particulares .....                 | 6.319.058                        | 3.662.468          | 177.779            | 10.159.305         | 30.026                 | 10.189.331         |
| Letras a receber C/ própria .....  | 65.421                           | 480.991            | 43.997             | 590.409            | 14.822                 | 605.231            |
| Correspondentes no Exterior .....  | —                                | 1.177.983          | 22.317             | 1.200.300          | 206.546                | 1.406.846          |
| Outras contas .....                | 24.867.397                       | 31.891.957         | 1.295.892          | 58.055.246         | 2.469.841              | 60.525.087         |
| Contas de compensação .....        | 82.331.319                       | 69.012.414         | 1.321.806          | 152.665.539        | 10.330.788             | 162.996.327        |
| <b>TOTAL DO ATIVO .....</b>        | <b>146.698.596</b>               | <b>167.735.737</b> | <b>5.225.958</b>   | <b>319.660.291</b> | <b>19.994.363</b>      | <b>339.654.654</b> |
| <b>PASSIVO</b>                     |                                  |                    |                    |                    |                        |                    |
| Capital .....                      | 100.000                          | 4.807.378          | 380.075            | 5.287.453          | 457.000                | 5.744.453          |
| Fundo de reserva legal .....       | 403.004                          | 835.639            | 27.082             | 1.265.725          | 51.671                 | 1.317.396          |
| Fundo de previsão .....            | 1.155.752                        | 831.747            | 18.132             | 2.005.631          | 48.100                 | 2.053.731          |
| F. Amortização ativo fixo .....    | 445.938                          | 115.806            | 1.220              | 563.054            | 11.406                 | 574.460            |
| Outras reservas .....              | 1.102.010                        | 1.200.733          | 85.820             | 2.388.563          | 187.977                | 2.576.540          |
| Depósitos .....                    | 33.618.266                       | 57.268.310         | 2.154.511          | 93.041.087         | 6.049.348              | 99.090.435         |
| A vista e a curto prazo .....      | 32.144.154                       | 43.065.833         | 1.108.831          | 76.318.818         | 5.243.771              | 81.562.589         |
| Poderes públicos .....             | 10.873.167                       | 3.780.090          | 3.702              | 14.656.959         | 5.332                  | 14.662.291         |
| Autarquias .....                   | 9.038.558                        | 675.257            | 2                  | 9.713.817          | 49.357                 | 9.763.174          |
| Compulsórios .....                 | 1.990.379                        | —                  | —                  | 1.990.379          | —                      | 1.990.379          |
| Bancos .....                       | 5.963.112                        | —                  | —                  | 5.963.112          | —                      | 5.963.112          |
| Diversos em C/C sem limites .....  | 1.887.749                        | 17.920.115         | 675.813            | 20.483.677         | 2.857.702              | 23.341.379         |
| " C/C limitadas .....              | 1.122.230                        | 9.716.564          | 205.054            | 11.043.848         | 602.750                | 11.646.598         |
| " " populares .....                | 225.228                          | 6.382.147          | 138.148            | 6.745.523          | 79.856                 | 6.825.379          |
| " " sem juros .....                | 125.709                          | 1.174.229          | 31.273             | 1.331.211          | 436.399                | 1.767.610          |
| " " aviso menos 90 dias .....      | 122.400                          | 2.015.523          | 29.298             | 2.167.221          | 497.973                | 2.665.194          |
| Outros depósitos .....             | 599.325                          | 593.245            | 18.169             | 1.210.739          | 43.081                 | 1.253.820          |
| Saldos cred. C/ empréstimos .....  | 196.297                          | 808.663            | 7.372              | 1.012.332          | 671.321                | 1.683.653          |
| A prazo .....                      | 1.474.112                        | 14.202.477         | 1.045.680          | 16.722.269         | 805.577                | 17.527.846         |
| Poderes públicos .....             | —                                | 408.151            | 1.041              | 409.192            | 840                    | 410.032            |
| Autarquias .....                   | 553.009                          | 1.269.197          | 120                | 1.822.326          | 21.732                 | 1.844.058          |
| Compulsórios .....                 | 449.982                          | —                  | —                  | 449.982            | —                      | 449.982            |
| Diversos a prazo fixo .....        | 357.779                          | 8.151.157          | 354.644            | 9.363.580          | 351.207                | 9.714.787          |
| " " aviso (90 dias ou mais) .....  | 112.940                          | 4.304.894          | 170.138            | 4.587.972          | 431.796                | 5.019.768          |
| Outros depósitos .....             | —                                | 40.924             | 17.741             | 58.665             | —                      | 58.665             |
| Letras a prêmio .....              | 402                              | 28.154             | 1.996              | 30.552             | 2                      | 30.554             |
| Correspondentes no Exterior .....  | —                                | 386.647            | 4.218              | 390.865            | 170.972                | 561.837            |
| Outras contas .....                | 27.542.307                       | 33.276.973         | 1.233.094          | 62.052.374         | 2.687.101              | 64.739.475         |
| Contas de compensação .....        | 82.331.319                       | 69.012.414         | 1.321.806          | 152.665.539        | 10.330.788             | 162.996.327        |
| <b>TOTAL DO PASSIVO .....</b>      | <b>146.698.596</b>               | <b>167.735.737</b> | <b>5.225.958</b>   | <b>319.660.291</b> | <b>19.994.363</b>      | <b>339.654.654</b> |

Fonte — Serviço de Estatística Econômica e Financeira.

## FALÊNCIAS E CONCORDATAS

Falências e Concordatas nas praças do Rio de Janeiro e São Paulo — janeiro a outubro

| ESPECIFICAÇÃO         | NÚMERO            |      |         |      |
|-----------------------|-------------------|------|---------|------|
|                       | JANEIRO A OUTUBRO |      | OUTUBRO |      |
|                       | 1950              | 1951 | 1950    | 1951 |
| Rio de Janeiro, D. F. |                   |      |         |      |
| Falências.....        | 91                | 78   | 7       | 9    |
| Concordatas.....      | 41                | 46   | 5       | 8    |
| São Paulo             |                   |      |         |      |
| Falências.....        | 155               | 104  | 19      | 11   |
| Concordatas.....      | 14                | 5    | 1       | —    |

Fonte — Serviço de Estatística Econômica e Financeira.

## PROPRIEDADE IMOBILIÁRIA

Inscrições hipotecárias nos Municípios das Capitais — janeiro a setembro

| CAPITAIS           | NÚMERO             |       |          |      | VALOR (Cr\$ 1.000) |           |          |         |
|--------------------|--------------------|-------|----------|------|--------------------|-----------|----------|---------|
|                    | JANEIRO A SETEMBRO |       | SETEMBRO |      | JANEIRO A SETEMBRO |           | SETEMBRO |         |
|                    | 1950               | 1951  | 1950     | 1951 | 1950               | 1951      | 1950     | 1951    |
| Pôrto Velho.....   | 4                  | 2     | —        | —    | 172                | 51        | —        | —       |
| Rio Branco.....    | —                  | —     | —        | —    | —                  | —         | —        | —       |
| Manaus.....        | 90                 | 71    | 14       | 5    | 10.140             | 9.430     | 1.151    | 1.732   |
| Boa Vista.....     | —                  | 5     | —        | 1    | —                  | 430       | —        | 100     |
| Belém.....         | 251                | 275   | 25       | 28   | 25.712             | 38.332    | 914      | 2.078   |
| Macapá.....        | 3                  | —     | —        | —    | 62                 | —         | —        | —       |
| São Luís.....      | 54                 | 45    | 5        | 2    | 6.643              | 5.141     | 612      | 450     |
| Teresina.....      | 101                | 101   | 5        | 2    | 6.196              | 5.639     | 263      | 80      |
| Fortaleza.....     | 542                | 571   | 55       | 62   | 36.526             | 33.530    | 3.534    | 2.468   |
| Natal.....         | 119                | 138   | 9        | 17   | 12.539             | 12.073    | 814      | 1.541   |
| João Pessoa.....   | 59                 | 71    | 4        | 8    | 5.062              | 51.994    | 411      | 15.479  |
| Recife.....        | 397                | 283   | 56       | 34   | 56.605             | 46.457    | 9.138    | 3.187   |
| Maceió.....        | 255                | 63    | 22       | 11   | 20.146             | 5.298     | 2.146    | 548     |
| Aracaju.....       | 85                 | 87    | 7        | 3    | 5.012              | 3.633     | 233      | 136     |
| Salvador.....      | 621                | 913   | 54       | 56   | 82.878             | 100.848   | 5.876    | 8.913   |
| Belo Horizonte...  | 1.050              | 1.420 | 172      | 192  | 122.780            | 146.366   | 19.705   | 18.010  |
| Vitória.....       | 54                 | 38    | 4        | 4    | 10.730             | 4.168     | 165      | 1.000   |
| Niterói.....       | 604                | 513   | 134      | 47   | 66.185             | 74.721    | 3.427    | 7.252   |
| R. de Jan, D. F(1) | 2.655              | 2.787 | 450      | 393  | 1.087.553          | 1.062.962 | 271.140  | 112.574 |
| São Paulo.....     | 5.807              | 6.138 | 647      | 689  | 1.254.558          | 1.662.865 | 181.706  | 150.403 |
| Curitiba.....      | 745                | 885   | 86       | 147  | 94.821             | 136.180   | 11.116   | 26.303  |
| Florianópolis..... | 116                | 88    | 11       | 9    | 9.256              | 13.039    | 898      | 1.683   |
| Pôrto Alegre.....  | 784                | 737   | 81       | 97   | 99.331             | 118.014   | 11.598   | 16.351  |
| Cuiabá.....        | 42                 | 44    | 2        | 3    | 1.570              | 2.806     | 138      | 151     |
| Goiânia... (1).... | 40                 | 49    | 3        | 9    | 2.849              | 5.826     | 180      | 1.193   |

Fonte — Secretaria Geral do Conselho Nacional de Estatística.

(1) janeiro a agosto e agosto

## PROPRIEDADE IMOBILIÁRIA

Transcrições de Transmissões de Imóveis nos Municípios das Capitais — janeiro a setembro

| CAPITAIS                  | Total das transmissões |           |          |         | Transmissões por compra e venda |           |          |         |
|---------------------------|------------------------|-----------|----------|---------|---------------------------------|-----------|----------|---------|
|                           | Janeiro a setembro     |           | Setembro |         | Janeiro a setembro              |           | Setembro |         |
|                           | 1950                   | 1951      | 1950     | 1951    | 1950                            | 1951      | 1950     | 1951    |
| <b>NÚMERO</b>             |                        |           |          |         |                                 |           |          |         |
| Pôrto Velho.....          | 105                    | 95        | 5        | 9       | 41                              | 40        | 2        | 1       |
| Rio Branco .....          | 43                     | 45        | 4        | 3       | 33                              | 26        | 3        | 2       |
| Manaus .....              | 815                    | 994       | 49       | 105     | 561                             | 635       | 40       | 66      |
| Boa Vista .....           | 32                     | 30        | —        | 2       | 20                              | 24        | —        | 2       |
| Belém .....               | 892                    | 903       | 90       | 102     | 641                             | 661       | 73       | 73      |
| Macapá .....              | 38                     | 128       | 7        | 11      | 11                              | 21        | —        | 2       |
| São Luís .....            | 332                    | 362       | 33       | 33      | 268                             | 274       | 29       | 25      |
| Teresina .....            | 667                    | 690       | 63       | 76      | 310                             | 347       | 33       | 43      |
| Fortaleza .....           | 1.548                  | 1.841     | 153      | 223     | 1.273                           | 1.519     | 127      | 193     |
| Natal .....               | 539                    | 660       | 50       | 45      | 443                             | 541       | 39       | 42      |
| João Pessoa .....         | 847                    | 1.028     | 82       | 110     | 742                             | 921       | 73       | 99      |
| Recife .....              | 2.110                  | 2.236     | 225      | 242     | 1.687                           | 1.878     | 151      | 200     |
| Maceió .....              | 1.012                  | 906       | 94       | 106     | 789                             | 696       | 67       | 77      |
| Aracajú .....             | 974                    | 1.184     | 82       | 126     | 742                             | 950       | 69       | 106     |
| Salvador .....            | 1.754                  | 1.623     | 200      | 171     | 1.332                           | 1.280     | 143      | 134     |
| Belo Horizonte .....      | 2.623                  | 3.526     | 330      | 410     | 1.965                           | 2.894     | 283      | 355     |
| Vitória .....             | 174                    | 440       | 53       | 37      | 264                             | 295       | 29       | 24      |
| Niterói .....             | 1.339                  | 1.493     | 127      | 193     | 1.063                           | 1.195     | 104      | 160     |
| R. de Janeiro, D.F. (1)   | 8.643                  | 9.133     | 1.222    | 1.330   | 6.848                           | 7.142     | 963      | 1.024   |
| São Paulo .....           | 19.589                 | 22.984    | 2.269    | 2.575   | 15.143                          | 17.768    | 1.814    | 2.049   |
| Curitiba .....            | 3.254                  | 3.810     | 386      | 398     | 1.896                           | 2.487     | 234      | 305     |
| Florianópolis .....       | 815                    | 884       | 75       | 102     | 556                             | 631       | 60       | 70      |
| Pôrto Alegre .....        | 3.535                  | 4.322     | 347      | 455     | 2.284                           | 2.563     | 236      | 274     |
| Cuiabá .....              | 53                     | 364       | 9        | 32      | 34                              | 215       | 6        | 22      |
| Goiânia .....             | 1.047                  | 2.347     | 101      | 340     | 792                             | 1.954     | 72       | 251     |
| <b>VALOR Cr\$ (1.000)</b> |                        |           |          |         |                                 |           |          |         |
| Pôrto Velho.....          | 8.070                  | 5.536     | 463      | 1.303   | 4.252                           | 1.495     | 43       | 3       |
| Rio Branco .....          | 2.636                  | 1.564     | 448      | 131     | 2.528                           | 1.563     | 448      | 131     |
| Manaus .....              | 22.151                 | 29.715    | 847      | 2.058   | 16.353                          | 19.103    | 679      | 1.485   |
| Boa Vista .....           | 414                    | 300       | —        | 10      | 330                             | 256       | —        | 10      |
| Belém .....               | 35.363                 | 41.723    | 2.993    | 4.776   | 26.301                          | 30.947    | 2.324    | 4.149   |
| Macapá .....              | 1.190                  | 5.371     | 244      | 690     | 160                             | 526       | —        | 24      |
| São Luís .....            | 14.522                 | 13.723    | 1.350    | 922     | 10.639                          | 10.215    | 1.118    | 702     |
| Teresina .....            | 5.911                  | 8.230     | 536      | 856     | 4.162                           | 6.489     | 346      | 400     |
| Fortaleza .....           | 49.310                 | 89.604    | 4.393    | 11.130  | 30.491                          | 39.807    | 3.287    | 6.563   |
| Natal .....               | 11.402                 | 17.160    | 1.061    | 1.233   | 8.295                           | 14.404    | 920      | 1.186   |
| João Pessoa .....         | 19.061                 | 25.582    | 907      | 2.495   | 13.635                          | 20.980    | 619      | 2.393   |
| Recife .....              | 139.402                | 144.763   | 14.107   | 12.166  | 95.607                          | 102.919   | 10.277   | 10.156  |
| Maceió .....              | 33.588                 | 23.827    | 9.804    | 3.789   | 24.138                          | 15.593    | 9.457    | 1.567   |
| Aracajú .....             | 17.790                 | 22.329    | 1.130    | 1.868   | 10.594                          | 16.332    | 813      | 1.663   |
| Salvador .....            | 111.369                | 137.358   | 12.662   | 14.008  | 85.141                          | 104.121   | 10.148   | 11.377  |
| Belo Horizonte .....      | 159.849                | 239.462   | 18.106   | 33.522  | 118.727                         | 179.939   | 13.809   | 25.839  |
| Vitória .....             | 14.175                 | 23.668    | 2.385    | 2.367   | 8.940                           | 15.127    | 1.092    | 1.788   |
| Niterói .....             | 108.356                | 143.635   | 10.175   | 14.940  | 80.305                          | 93.638    | 7.198    | 10.914  |
| R. de Janeiro, D.F. (1)   | 1.324.887              | 1.742.894 | 195.897  | 226.093 | 1.023.409                       | 1.305.370 | 153.164  | 173.431 |
| São Paulo .....           | 2.097.005              | 3.408.852 | 222.063  | 404.431 | 1.367.300                       | 2.550.185 | 164.043  | 331.696 |
| Curitiba .....            | 147.648                | 214.038   | 12.443   | 24.224  | 88.122                          | 143.051   | 8.125    | 20.542  |
| Florianópolis .....       | 12.174                 | 16.169    | 581      | 1.711   | 7.290                           | 12.281    | 571      | 1.052   |
| Pôrto Alegre .....        | 250.692                | 425.350   | 24.814   | 62.073  | 160.592                         | 237.690   | 16.348   | 24.429  |
| Cuiabá .....              | 1.627                  | 8.056     | 563      | 1.625   | 1.263                           | 5.077     | 405      | 1.221   |
| Goiânia .....             | 22.259                 | 44.587    | 1.671    | 8.035   | 16.814                          | 36.962    | 1.169    | 6.737   |

Fonte — Secretaria Geral de Conselho Nacional de Estatística.

Nota — (1) Janeiro a agosto e agosto.

## MOVIMENTO MARÍTIMO

Entradas e saídas de embarcações, segundo as principais bandeiras — janeiro a outubro

a) PÔRTO DO RIO DE JANEIRO

| BANDEIRAS                              | Entradas e saídas de embarcações (*) |        |         |       |
|--|--------------------------------------|--------|---------|-------|
|  | janeiro a outubro                    |        | outubro |       |
|  | 1950                                 | 1951   | 1950    | 1951  |
| <b>NÚMERO</b>                          |                                      |        |         |       |
| TOTAL.....                             | 8.669                                | 8.206  | 952     | 900   |
| Brasileira .....                       | 5.284                                | 4.895  | 531     | 525   |
| Longo curso .....                      | 221                                  | 226    | 26      | 30    |
| Cabotagem .....                        | 5.063                                | 4.669  | 505     | 495   |
| Estrangeira .....                      | 3.385                                | 3.311  | 421     | 375   |
| Argentina .....                        | 291                                  | 395    | 41      | 47    |
| Belga .....                            | 79                                   | 54     | 11      | 6     |
| Chilena .....                          | 20                                   | 23     | 2       | 3     |
| Espanhola .....                        | 6                                    | 16     | 2       | 2     |
| Francesa .....                         | 135                                  | 128    | 19      | 15    |
| Holandesa .....                        | 249                                  | 214    | 20      | 26    |
| Inglêsa .....                          | 483                                  | 466    | 54      | 46    |
| Italiana .....                         | 341                                  | 278    | 32      | 30    |
| Norte-Americana .....                  | 624                                  | 605    | 74      | 64    |
| Norueguesa .....                       | 325                                  | 284    | 63      | 32    |
| Panamense .....                        | 252                                  | 242    | 23      | 20    |
| Suéca .....                            | 272                                  | 246    | 32      | 32    |
| Outras .....                           | 308                                  | 360    | 48      | 52    |
| <b>TONELAGEM DE REGISTRO (1.000 t)</b> |                                      |        |         |       |
| TOTAL.....                             | 19.954                               | 20.170 | 2.298   | 2.314 |
| Brasileira .....                       | 4.792                                | 4.526  | 496     | 516   |
| Longo curso .....                      | 4.100                                | 3.841  | 420     | 418   |
| Cabotagem .....                        | 692                                  | 685    | 76      | 98    |
| Estrangeira .....                      | 15.162                               | 15.644 | 1.802   | 1.798 |
| Argentina .....                        | 1.115                                | 1.612  | 176     | 194   |
| Belga .....                            | 312                                  | 225    | 45      | 25    |
| Chilena .....                          | 46                                   | 55     | 4       | 7     |
| Espanhola .....                        | 16                                   | 91     | 4       | 9     |
| Francesa .....                         | 741                                  | 806    | 105     | 98    |
| Holandesa .....                        | 1.078                                | 912    | 80      | 110   |
| Inglêsa .....                          | 2.837                                | 2.788  | 325     | 288   |
| Italiana .....                         | 1.735                                | 1.773  | 196     | 185   |
| Norte-Americana .....                  | 3.483                                | 3.524  | 412     | 385   |
| Norueguesa .....                       | 944                                  | 885    | 119     | 112   |
| Panamense .....                        | 1.276                                | 1.187  | 117     | 123   |
| Suéca .....                            | 620                                  | 607    | 62      | 79    |
| Outras .....                           | 959                                  | 1.179  | 157     | 183   |

Fonte — Serviço de Estatística Econômica e Financeira.

(\*) Os dados apresentados são referentes à soma das entradas e das saídas de embarcações.



## MOVIMENTO MARÍTIMO

Entradas e saídas de embarcações, segundo as principais bandeiras — janeiro a outubro  
b) PÔRTO DE SANTOS

| BANDEIRAS             | Entradas e saídas de embarcações (*) |        |         |       |
|-----------------------|--------------------------------------|--------|---------|-------|
|                       | janeiro a outubro                    |        | outubro |       |
|                       | 1950                                 | 1951   | 1950    | 1951  |
|                       | NÚMERO                               |        |         |       |
| TOTAL.....            | 7.483                                | 7.343  | 806     | 756   |
| Brasileira .....      | 4.082                                | 3.905  | 427     | 392   |
| Longo curso .....     | 253                                  | 230    | 26      | 31    |
| Cabotagem .....       | 3.829                                | 3.675  | 401     | 361   |
| Estrangeira .....     | 3.401                                | 3.438  | 379     | 364   |
| Argentina .....       | 289                                  | 394    | 43      | 41    |
| Belga .....           | 81                                   | 60     | 9       | 6     |
| Chilena .....         | 16                                   | 30     | 3       | 6     |
| Espanhola .....       | 36                                   | 26     | 2       | 4     |
| Francesa .....        | 122                                  | 110    | 20      | 10    |
| Holandesa .....       | 282                                  | 224    | 16      | 20    |
| Inglêsa .....         | 457                                  | 479    | 53      | 54    |
| Italiana .....        | 296                                  | 289    | 28      | 29    |
| Norte-Americana ..... | 646                                  | 659    | 68      | 79    |
| Norueguesa .....      | 397                                  | 385    | 53      | 38    |
| Panamense .....       | 209                                  | 181    | 21      | 23    |
| Suéca .....           | 332                                  | 305    | 26      | 32    |
| Outras .....          | 238                                  | 296    | 37      | 22    |
|                       | TONELAGEM DE REGISTRO (1.000 t)      |        |         |       |
| TOTAL.....            | 18.100                               | 18.413 | 2.028   | 2.052 |
| Brasileira .....      | 3.064                                | 2.679  | 318     | 287   |
| Longo curso .....     | 672                                  | 700    | 76      | 93    |
| Cabotagem .....       | 2.392                                | 1.979  | 242     | 194   |
| Estrangeira .....     | 15.036                               | 15.734 | 1.710   | 1.765 |
| Argentina .....       | 922                                  | 1.340  | 160     | 152   |
| Belga .....           | 319                                  | 245    | 34      | 26    |
| Chilena .....         | 37                                   | 68     | 7       | 14    |
| Espanhola .....       | 197                                  | 158    | 13      | 27    |
| Francesa .....        | 657                                  | 680    | 104     | 67    |
| Holandesa .....       | 1.181                                | 941    | 63      | 79    |
| Inglêsa .....         | 2.669                                | 2.913  | 336     | 331   |
| Italiana .....        | 1.676                                | 1.739  | 176     | 177   |
| Norte-Americana ..... | 3.585                                | 3.822  | 378     | 459   |
| Norueguesa .....      | 1.253                                | 1.317  | 172     | 148   |
| Panamense .....       | 1.096                                | 964    | 104     | 138   |
| Suéca .....           | 739                                  | 655    | 55      | 78    |
| Outras .....          | 705                                  | 892    | 108     | 69    |

Fonte — Serviço de Estatística Econômica e Financeira.

(\*) Os dados apresentados são referentes à soma das entradas e das saídas de embarcações.

## COMERCIO DE CABOTAGEM

Resumo, segundo as grandes classes — janeiro a agosto

| DESCRIMINAÇÃO                     | QUANTIDADE (t)   |                  |                |                | VALOR (Cr\$ 1.000) |                   |                  |                  |
|-----------------------------------|------------------|------------------|----------------|----------------|--------------------|-------------------|------------------|------------------|
|                                   | janeiro a agosto |                  | agosto         |                | janeiro a agosto   |                   | agosto           |                  |
|                                   | 1950             | 1951             | 1950           | 1951           | 1950               | 1951              | 1950             | 1951             |
| <b>Nacionais</b>                  |                  |                  |                |                |                    |                   |                  |                  |
| Animais vivos.....                | 229              | 161              | 10             | —              | 2.705              | 2.220             | 320              | —                |
| Matérias primas.....              | 1.372.199        | 1.540.616        | 151.314        | 278.552        | 3.205.667          | 4.963.392         | 386.994          | 536.865          |
| Gêneros alimentícios              | 946.608          | 1.153.268        | 88.363         | 135.190        | 4.413.659          | 5.644.169         | 529.888          | 773.069          |
| Manufaturas .....                 | 296.632          | 270.582          | 36.762         | 35.474         | 4.144.878          | 5.010.270         | 591.400          | 735.837          |
| <b>TOTAL.....</b>                 | <b>2.615.668</b> | <b>2.964.627</b> | <b>276.449</b> | <b>449.216</b> | <b>11.766.909</b>  | <b>15.620.051</b> | <b>1.508.602</b> | <b>2.045.821</b> |
| <b>Nacionalizadas</b>             |                  |                  |                |                |                    |                   |                  |                  |
| Animais vivos.....                | —                | 8                | —              | 6              | 30                 | 345               | —                | 187              |
| Matérias primas.....              | 134.921          | 145.733          | 19.464         | 20.033         | 439.330            | 564.100           | 62.715           | 79.785           |
| Gêneros alimentícios              | 4.608            | 26.280           | 611            | 1.192          | 61.405             | 186.319           | 9.737            | 14.463           |
| Manufaturas .....                 | 41.289           | 50.304           | 5.162          | 8.500          | 676.171            | 922.309           | 73.778           | 142.861          |
| <b>TOTAL.....</b>                 | <b>180.818</b>   | <b>222.325</b>   | <b>25.237</b>  | <b>29.731</b>  | <b>1.179.936</b>   | <b>1.673.073</b>  | <b>146.230</b>   | <b>237.301</b>   |
| <b>Nacionais e nacionalizadas</b> |                  |                  |                |                |                    |                   |                  |                  |
| Animais vivos.....                | 229              | 169              | 10             | 6              | 2.735              | 2.565             | 320              | 187              |
| Matérias primas.....              | 1.507.120        | 1.686.349        | 170.773        | 298.585        | 3.044.997          | 5.527.492         | 449.709          | 616.650          |
| Gêneros alimentícios              | 951.216          | 1.179.548        | 83.974         | 136.382        | 4.478.064          | 5.830.438         | 539.625          | 787.537          |
| Manufaturas .....                 | 337.921          | 320.886          | 41.924         | 43.974         | 4.821.049          | 5.932.579         | 665.178          | 878.748          |
| <b>TOTAL.....</b>                 | <b>2.796.486</b> | <b>3.186.952</b> | <b>301.686</b> | <b>478.947</b> | <b>12.946.845</b>  | <b>17.293.124</b> | <b>1.654.832</b> | <b>2.283.122</b> |

Fonte — Serviço de Estatística Econômica e Financeira.

Resumo, segundo as principais mercadorias — janeiro a agosto

| MERCADORIAS   | QUANTIDADE (t)   |                  |                |                | VALOR (Cr\$ 1.000) |                   |                  |                  |
|---|------------------|------------------|----------------|----------------|--------------------|-------------------|------------------|------------------|
|   | janeiro a agosto |                  | agosto         |                | janeiro a agosto   |                   | agosto           |                  |
|   | 1950             | 1951             | 1950           | 1951           | 1950               | 1951              | 1950             | 1951             |
| Tecidos de algodão ....                             | 20.006           | 17.174           | 2.749          | 2.149          | 1.264.429          | 1.555.798         | 182.279          | 187.989          |
| Açúcar .....  | 280.029          | 347.138          | 10.787         | 10.516         | 902.262            | 1.110.301         | 38.926           | 40.197           |
| Algodão em rama.....                                | 31.343           | 40.646           | 1.881          | 960            | 498.874            | 1.042.234         | 32.139           | 23.443           |
| Produtos químicos farmacêuticos e semelhantes ..... | 24.099           | 32.015           | 3.662          | 6.050          | 540.962            | 699.030           | 76.618           | 120.284          |
| Carne seca ou charque.....                          | 40.155           | 44.836           | 4.966          | 7.362          | 443.099            | 610.449           | 55.026           | 96.746           |
| Manufaturas de ferro e aço .....                    | 75.960           | 62.836           | 7.908          | 8.870          | 494.736            | 575.685           | 63.889           | 89.373           |
| Borracha em bruto e preparada .....                 | 20.427           | 20.977           | 2.950          | 1.827          | 438.145            | 537.051           | 61.921           | 45.516           |
| Máquinas, aparelhos, ferramentas e utensílios       | 10.387           | 13.832           | 1.413          | 2.086          | 404.469            | 535.830           | 51.337           | 82.631           |
| Bebidas .....                                       | 55.044           | 71.945           | 7.067          | 13.353         | 326.616            | 468.467           | 43.990           | 80.140           |
| Farinha de trigo.....                               | 74.553           | 98.892           | 12.088         | 9.202          | 310.629            | 420.250           | 49.589           | 40.503           |
| Papel e suas aplicações                             | 30.203           | 30.523           | 4.674          | 3.840          | 269.356            | 410.564           | 40.833           | 65.787           |
| Lã em bruto .....                                   | 7.747            | 7.223            | 292            | 72             | 185.789            | 402.571           | 8.100            | 2.747            |
| Banha de porco .....                                | 15.151           | 22.922           | 3.594          | 5.672          | 240.812            | 366.253           | 56.134           | 87.835           |
| Pinho em bruto e preparado .....                    | 154.709          | 193.890          | 19.316         | 31.364         | 185.032            | 314.208           | 27.754           | 53.691           |
| Arroz .....   | 102.019          | 83.561           | 19.289         | 21.836         | 383.007            | 309.006           | 66.542           | 83.054           |
| Peles e couros em bruto e preparado .....           | 9.070            | 9.774            | 1.404          | 1.164          | 220.727            | 295.418           | 34.125           | 30.249           |
| Café em grão (1).....                               | 17.948           | 13.753           | 3.265          | 2.718          | 233.681            | 257.663           | 46.841           | 48.361           |
| Manufaturas de madeiras                             | 99.727           | 82.246           | 11.774         | 9.319          | 234.373            | 248.925           | 36.866           | 35.655           |
| Feijão .....  | 36.634           | 68.495           | 1.373          | 9.601          | 108.249            | 246.015           | 3.552            | 35.273           |
| Fumo em folhas.....                                 | 17.223           | 20.917           | 1.880          | 3.891          | 164.086            | 208.880           | 17.575           | 38.805           |
| Diversas mercadorias ..                             | 1.673.992        | 1.903.358        | 179.354        | 327.095        | 5.097.512          | 6.678.526         | 660.796          | 994.843          |
| <b>TOTAL.....</b>                                   | <b>2.796.486</b> | <b>3.186.952</b> | <b>301.686</b> | <b>478.947</b> | <b>12.946.845</b>  | <b>17.293.124</b> | <b>1.654.832</b> | <b>2.283.122</b> |

Fonte — Serviço de Estatística Econômica e Financeira.

Nota — (1) As quantidades se referem, respectivamente a 289.130, 219.195, 54423 e 45297 sacas.

## COMÉRCIO DE CABOTAGEM

Resumo, segundo as Unidades da Federação — janeiro a agosto

| UNIDADES<br>DA<br>FEDERAÇÃO | EXPORTAÇÃO       |                  |                |                | IMPORTAÇÃO       |                  |                |                |
|-----------------------------|------------------|------------------|----------------|----------------|------------------|------------------|----------------|----------------|
|                             | janeiro a agosto |                  | agosto         |                | janeiro a agosto |                  | agosto         |                |
|                             | 1950             | 1951             | 1950           | 1951           | 1950             | 1951             | 1950           | 1951           |
| QUANTIDADE (t)              |                  |                  |                |                |                  |                  |                |                |
| <b>NORTE</b>                |                  |                  |                |                |                  |                  |                |                |
| Guaporé .....               | 3.822            | 4.479            | 529            | 119            | 9.135            | 10.189           | 1.512          | 1.991          |
| Acre .....                  | 6.141            | 5.318            | 1.505          | 581            | 7.345            | 10.447           | 256            | 448            |
| Amazonas .....              | 22.777           | 29.169           | 2.400          | 6.018          | 53.368           | 61.186           | 7.554          | 7.325          |
| Rio Branco .....            | 37               | —                | —              | —              | 2.964            | 2.897            | 522            | 761            |
| Pará .....                  | 91.929           | 98.341           | 14.136         | 13.020         | 75.053           | 91.725           | 9.892          | 16.859         |
| Amapá .....                 | 120              | 135              | 3              | 62             | 3.493            | 2.909            | 227            | 347            |
| <b>NORDESTE</b>             |                  |                  |                |                |                  |                  |                |                |
| Maranhão .....              | 27.597           | 28.329           | 2.154          | 1.476          | 34.675           | 35.356           | 4.228          | 6.896          |
| Piauí .....                 | 9.796            | 10.750           | 1.721          | 566            | 13.682           | 15.994           | 2.103          | 1.671          |
| Ceará .....                 | 97.370           | 103.461          | 10.072         | 19.863         | 90.348           | 130.016          | 12.653         | 23.074         |
| Rio Grande do Norte         | 347.783          | 412.356          | 23.975         | 106.190        | 38.390           | 45.144           | 4.322          | 4.797          |
| Paraíba .....               | 44.248           | 35.421           | 2.080          | 2.111          | 32.594           | 46.520           | 3.888          | 5.220          |
| Pernambuco .....            | 277.797          | 335.655          | 21.527         | 18.162         | 191.986          | 225.605          | 22.259         | 30.434         |
| Alagoas .....               | 87.912           | 88.688           | 2.192          | 2.255          | 25.864           | 28.757           | 2.973          | 3.850          |
| <b>LESTE</b>                |                  |                  |                |                |                  |                  |                |                |
| Sergipe .....               | 21.548           | 32.187           | 1.997          | 6.517          | 15.171           | 15.228           | 2.058          | 1.162          |
| Bahia .....                 | 97.974           | 105.879          | 11.714         | 12.149         | 149.834          | 149.695          | 16.918         | 21.418         |
| Espírito Santo .....        | 55.014           | 64.983           | 9.083          | 12.000         | 51.145           | 52.154           | 8.565          | 10.487         |
| Rio de Janeiro .....        | 14.719           | 12.999           | 3.444          | 2.379          | 42.733           | 41.942           | 5.148          | 5.750          |
| Distrito Federal .....      | 310.941          | 324.997          | 40.209         | 44.482         | 1.014.992        | 1.149.196        | 98.382         | 175.753        |
| <b>SUL</b>                  |                  |                  |                |                |                  |                  |                |                |
| São Paulo .....             | 166.673          | 199.439          | 22.492         | 26.879         | 540.127          | 650.464          | 49.701         | 97.379         |
| Paraná .....                | 93.462           | 87.410           | 10.040         | 10.441         | 58.789           | 68.436           | 7.439          | 12.601         |
| Santa Catarina .....        | 597.985          | 643.908          | 75.287         | 92.563         | 54.725           | 62.684           | 7.903          | 8.738          |
| Rio Grande do Sul           | 420.841          | 563.048          | 45.126         | 101.114        | 260.033          | 290.406          | 33.183         | 41.986         |
| <b>CENTRO OESTE</b>         |                  |                  |                |                |                  |                  |                |                |
| Mato Grosso .....           | —                | —                | —              | —              | 40               | 2                | —              | —              |
| <b>BRASIL</b>               | <b>2.796.486</b> | <b>3.186.952</b> | <b>301.686</b> | <b>478.947</b> | <b>2.796.486</b> | <b>3.186.952</b> | <b>301.686</b> | <b>478.947</b> |

Fonte — Serviço de Estatística Econômica e Financeira.

## COMÉRCIO DE CABOTAGEM

Resumo, segundo as Unidades da Federação — janeiro a agosto

| UNIDADES<br>DA<br>FEDERAÇÃO | EXPORTAÇÃO        |                   |                  |                  | IMPORTAÇÃO        |                   |                  |                  |
|-----------------------------|-------------------|-------------------|------------------|------------------|-------------------|-------------------|------------------|------------------|
|                             | janeiro a agosto  |                   | agosto           |                  | janeiro a agosto  |                   | agosto           |                  |
|                             | 1950              | 1951              | 1950             | 1951             | 1950              | 1951              | 1950             | 1951             |
| VALOR (Cr\$ 1.000)          |                   |                   |                  |                  |                   |                   |                  |                  |
| <b>NORTE</b>                |                   |                   |                  |                  |                   |                   |                  |                  |
| Guaporé .....               | 43.130            | 63.805            | 7.032            | 1.984            | 60.576            | 85.237            | 8.261            | 12.367           |
| Acre .....                  | 42.893            | 60.746            | 9.927            | 9.036            | 99.818            | 121.779           | 4.037            | 10.904           |
| Amazonas .....              | 275.496           | 409.165           | 21.503           | 72.118           | 400.371           | 592.662           | 58.612           | 97.261           |
| Rio Branco .....            | 51                | —                 | —                | —                | 28.483            | 28.523            | 4.098            | 7.216            |
| Pará .....                  | 521.822           | 701.084           | 83.765           | 80.382           | 611.257           | 906.193           | 88.029           | 199.367          |
| Amapá .....                 | 161               | 1.045             | 20               | 349              | 23.338            | 28.602            | 2.641            | 4.547            |
| <b>NORDESTE</b>             |                   |                   |                  |                  |                   |                   |                  |                  |
| Maranhão .....              | 154.933           | 206.257           | 10.974           | 13.925           | 266.700           | 337.947           | 33.492           | 75.768           |
| Piauí .....                 | 44.461            | 79.638            | 8.287            | 3.157            | 109.775           | 142.835           | 14.428           | 11.133           |
| Ceará .....                 | 285.622           | 455.737           | 26.353           | 49.545           | 570.678           | 816.881           | 83.523           | 150.922          |
| Rio Grande do Norte .....   | 314.553           | 518.985           | 26.860           | 49.901           | 232.103           | 314.863           | 31.963           | 29.148           |
| Paraíba .....               | 367.144           | 590.785           | 15.086           | 20.139           | 247.904           | 346.267           | 33.365           | 37.857           |
| Pernambuco .....            | 1.369.424         | 1.791.371         | 149.104          | 145.742          | 1.762.465         | 2.170.607         | 249.674          | 344.009          |
| Alagoas .....               | 370.184           | 557.541           | 17.974           | 25.830           | 203.579           | 263.304           | 27.677           | 36.719           |
| <b>LESTE</b>                |                   |                   |                  |                  |                   |                   |                  |                  |
| Sergipe .....               | 83.822            | 117.350           | 9.228            | 17.569           | 135.330           | 126.777           | 13.864           | 8.121            |
| Bahia .....                 | 378.752           | 554.538           | 57.097           | 57.536           | 1.254.828         | 1.339.135         | 158.814          | 226.329          |
| Espírito Santo .....        | 262.563           | 352.683           | 54.069           | 76.872           | 214.741           | 231.231           | 31.732           | 37.176           |
| Rio de Janeiro .....        | 83.151            | 94.713            | 15.099           | 17.591           | 90.687            | 106.423           | 11.854           | 20.344           |
| Distrito Federal .....      | 2.990.816         | 3.708.162         | 413.648          | 563.060          | 2.860.415         | 3.857.381         | 341.295          | 450.746          |
| <b>SUL</b>                  |                   |                   |                  |                  |                   |                   |                  |                  |
| São Paulo .....             | 2.194.725         | 2.713.319         | 319.282          | 420.824          | 1.970.882         | 2.993.479         | 25.870           | 31.501           |
| Paraná .....                | 232.375           | 313.474           | 33.866           | 31.688           | 206.968           | 259.166           | 47.570           | 48.603           |
| Santa Catarina .....        | 627.876           | 810.865           | 99.163           | 111.830          | 306.903           | 431.439           | 47.570           | 48.603           |
| Rio Grande do Sul .....     | 2.302.891         | 3.191.861         | 276.495          | 514.044          | 1.288.860         | 1.792.371         | 190.898          | 192.860          |
| <b>CENTRO OESTE</b>         |                   |                   |                  |                  |                   |                   |                  |                  |
| Mato Grosso .....           | —                 | —                 | —                | —                | 184               | 22                | —                | —                |
| <b>BRASIL</b>               | <b>12.946.845</b> | <b>17.293.124</b> | <b>1.654.832</b> | <b>2.283.122</b> | <b>12.946.845</b> | <b>17.293.124</b> | <b>1.654.832</b> | <b>2.283.122</b> |

Fonte — Serviço de Estatística Econômica e Financeira.

## COMÉRCIO EXTERIOR

Resumo, segundo as grandes classes — janeiro a agosto

| GRANDES CLASSES            | IMPORTAÇÃO        |                   |                  |                  | EXPORTAÇÃO        |                   |                  |                  |
|----------------------------|-------------------|-------------------|------------------|------------------|-------------------|-------------------|------------------|------------------|
|                            | Janeiro a agosto  |                   | agosto           |                  | Janeiro a agosto  |                   | agosto           |                  |
|                            | 1950              | 1951              | 1950             | 1951             | 1950              | 1951              | 1950             | 1951             |
|                            | QUANTIDADE (t)    |                   |                  |                  |                   |                   |                  |                  |
| Animais vivos .....        | 2                 | 38                | 1                | 9                | 17.960            | 4.719             | 6.288            | 185              |
| Matérias primas .....      | 1.346.903         | 1.825.989         | 260.977          | 264.727          | 3.918.557         | 4.782.954         | 511.485          | 665.721          |
| Gêneros alimentícios ..... | 852.022           | 1.248.585         | 153.102          | 149.868          | 773.297           | 959.613           | 175.318          | 89.975           |
| Manufaturas .....          | 12.150            | 15.150            | 665              | 2.433            | 656.979           | 1.138.094         | 97.024           | 190.549          |
| <b>TOTAL</b>               | <b>2.211.077</b>  | <b>3.089.762</b>  | <b>414.745</b>   | <b>417.037</b>   | <b>5.366.793</b>  | <b>6.885.380</b>  | <b>790.115</b>   | <b>946.430</b>   |
| VALOR (Cr\$ 1.000)         |                   |                   |                  |                  |                   |                   |                  |                  |
| Animais vivos .....        | 97                | 966               | 43               | 394              | 103.271           | 45.685            | 47.082           | 3.941            |
| Matérias primas .....      | 3.586.583         | 7.046.459         | 575.411          | 1.002.694        | 3.391.912         | 6.320.745         | 490.436          | 880.511          |
| Gêneros alimentícios ..... | 10.322.743        | 13.791.683        | 1.964.349        | 1.875.342        | 1.920.914         | 2.760.393         | 372.115          | 279.781          |
| Manufaturas .....          | 243.631           | 197.283           | 6.302            | 55.436           | 6.075.611         | 13.574.102        | 1.006.647        | 2.104.158        |
| <b>TOTAL</b>               | <b>14.153.054</b> | <b>21.036.391</b> | <b>2.546.105</b> | <b>2.933.866</b> | <b>11.491.708</b> | <b>22.700.925</b> | <b>1.916.280</b> | <b>3.268.391</b> |
| VALOR MÉDIO (Cr\$ t)       |                   |                   |                  |                  |                   |                   |                  |                  |
| Animais vivos .....        | 45.122            | 25.518            | 61.038           | 42.499           | 5.750             | 9.681             | 7.487            | 21.303           |
| Matérias primas .....      | 2.663             | 3.859             | 2.205            | 3.788            | 866               | 1.322             | 959              | 1.323            |
| Gêneros alimentícios ..... | 12.116            | 11.046            | 12.830           | 12.513           | 2.484             | 2.877             | 2.123            | 3.110            |
| Manufaturas .....          | 20.051            | 13.022            | 9.471            | 22.787           | 9.248             | 11.927            | 10.375           | 11.043           |
| <b>TOTAL</b>               | <b>6.401</b>      | <b>6.808</b>      | <b>6.139</b>     | <b>7.035</b>     | <b>2.141</b>      | <b>25.807</b>     | <b>2.425</b>     | <b>36.779</b>    |

Fonte — Serviço de Estatística Econômica e Financeira.

Resumo da importação, segundo os principais países — janeiro a agosto

| Procedência               | QUANTIDADE (t)   |                  |                |                | VALOR (Cr\$ 1 000) |                   |                  |                  |
|---------------------------|------------------|------------------|----------------|----------------|--------------------|-------------------|------------------|------------------|
|                           | Janeiro a agosto |                  | agosto         |                | Janeiro a agosto   |                   | agosto           |                  |
|                           | 1950             | 1951             | 1950           | 1951           | 1950               | 1951              | 1950             | 1951             |
|                           |                  |                  |                |                |                    |                   |                  |                  |
| Alemanha .....            | 18.358           | 221.463          | 1.417          | 41.818         | 144.176            | 1.014.827         | 26.889           | 229.210          |
| Antilhas Holandesas ..... | 1.924.437        | 1.740.876        | 199.154        | 256.888        | 1.042.518          | 1.182.291         | 125.296          | 176.670          |
| Argentina .....           | 652.452          | 735.725          | 106.288        | 61.703         | 1.314.054          | 1.665.547         | 194.001          | 148.232          |
| Estados Unidos .....      | 946.966          | 1.446.108        | 168.890        | 217.082        | 3.668.161          | 9.183.811         | 583.921          | 1.453.890        |
| França .....              | 83.739           | 107.376          | 48.224         | 9.795          | 414.826            | 1.239.760         | 139.184          | 163.034          |
| Grã-Bretanha .....        | 310.351          | 227.160          | 49.860         | 32.612         | 1.593.433          | 2.047.776         | 293.815          | 258.804          |
| Holanda .....             | 35.700           | 115.796          | 7.104          | 25.507         | 220.498            | 518.303           | 55.318           | 90.855           |
| Suécia .....              | 128.525          | 123.212          | 17.379         | 7.314          | 519.419            | 839.153           | 68.555           | 81.287           |
| U. B. Luxemburguesa ..... | 264.004          | 182.027          | 29.569         | 11.179         | 771.787            | 801.469           | 93.841           | 100.347          |
| Venezuela .....           | 343.777          | 1.061.193        | 56.768         | 148.441        | 126.620            | 611.040           | 21.804           | 82.185           |
| Outros países .....       | 658.484          | 924.444          | 105.462        | 134.091        | 1.676.216          | 3.596.948         | 308.656          | 483.877          |
| <b>Total .....</b>        | <b>5.366.793</b> | <b>6.885.380</b> | <b>790.115</b> | <b>946.430</b> | <b>11.491.708</b>  | <b>22.700.925</b> | <b>1.916.280</b> | <b>3.268.391</b> |

Fonte — Serviço de Estatística Econômica e Financeira.

## COMÉRCIO EXTERIOR

Resumo da importação, segundo as principais mercadorias janeiro a agosto

| MERCADORIAS  | QUANTIDADE (t)   |           |         |         | VALOR (Cr\$ 1.000) |            |           |           |
|--|------------------|-----------|---------|---------|--------------------|------------|-----------|-----------|
|  | Janeiro a agosto |           | agosto  |         | Janeiro a agosto   |            | agosto    |           |
|  | 1950             | 1951      | 1950    | 1951    | 1950               | 1951       | 1950      | 1951      |
| TOTAL .....  | 5.366.793        | 6.885.380 | 790.115 | 946.430 | 11.491.708         | 22.700.925 | 1.916.280 | 3.268.391 |
| Máquinas, aparelhos, fer-<br>ramentas e utensílios                       | 106.405          | 191.872   | 18.620  | 26.582  | 3.075.848          | 6.035.860  | 515.039   | 878.680   |
| Produtos químicos, far-<br>maceuticos e semelhan-<br>tes .....           | 287.206          | 447.240   | 35.847  | 103.080 | 744.372            | 1.557.807  | 104.541   | 310.621   |
| Trigo em grão .....  | 670.737          | 737.489   | 164.175 | 64.016  | 1.125.236          | 1.326.125  | 269.641   | 120.126   |
| Manufatura de ferro e<br>aço .....                                       | 144.602          | 227.639   | 24.286  | 28.288  | 580.761            | 1.149.712  | 88.793    | 167.236   |
| Gasolina .....   | 987.590          | 1.224.027 | 119.677 | 188.434 | 772.120            | 1.126.519  | 100.964   | 171.086   |
| Automóveis para passa-<br>geiros (1) .....                               | 7.277            | 43.997    | 1.155   | 5.770   | 170.019            | 1.041.618  | 23.903    | 141.468   |
| Óleos combustíveis (Fuel<br>e Diesel) .....                              | 1.458.312        | 1.778.262 | 160.559 | 240.566 | 484.417            | 773.679    | 57.990    | 102.724   |
| Chassis para caminhões<br>ônibus, ambulâncias e<br>semelhantes (2) ..... | 15.776           | 35.812    | 2.886   | 6.505   | 284.989            | 748.114    | 54.932    | 141.709   |
| Caminhões, ônibus, am-<br>bulâncias e semelhan-<br>tes (3) .....         | 14.052           | 33.193    | 2.675   | 4.253   | 227.809            | 652.812    | 47.961    | 86.189    |
| Acessórios para automó-<br>veis .....                                    | 3.410            | 14.065    | 744     | 2.883   | 140.880            | 640.829    | 31.982    | 138.256   |
| Celulose para fabricação<br>de papel .....                               | 94.652           | 90.861    | 10.715  | 6.812   | 205.534            | 531.400    | 24.648    | 50.358    |
| Papel e suas aplicações  | 47.031           | 61.125    | 5.559   | 6.058   | 190.847            | 416.997    | 26.768    | 57.897    |
| Lã em fio para tecela-<br>gem .....                                      | 710              | 2.094     | 103     | 269     | 67.827             | 353.791    | 9.915     | 50.993    |
| Outros veículos e acessó-<br>rios .....                                  | 1.379            | 44.083    | 164     | 1.713   | 50.186             | 312.710    | 12.390    | 23.282    |
| Carvão de pedra em bru-<br>to .....                                      | 659.213          | 645.949   | 108.068 | 85.539  | 195.014            | 301.062    | 32.010    | 43.305    |
| Bacalhau .....   | 17.891           | 25.720    | 1.661   | 1.646   | 209.458            | 271.226    | 31.482    | 16.713    |
| Óleos refinados lubrifi-<br>cantes .....                                 | 69.017           | 108.892   | 12.134  | 11.522  | 159.046            | 289.016    | 30.374    | 34.510    |
| Maças peras e uvas .....   | 35.173           | 57.434    | 1.903   | 6.211   | 201.510            | 275.292    | 11.916    | 28.593    |
| Cimento "Portland" com-<br>mum e branco .....                            | 205.717          | 397.009   | 43.428  | 46.287  | 104.401            | 243.936    | 21.969    | 31.862    |
| Cobre eletrolítico .....   | 9.525            | 13.080    | 937     | 847     | 83.538             | 171.886    | 8.221     | 15.612    |
| Outras mercadorias   | 531.118          | 705.537   | 74.819  | 109.149 | 2.417.896          | 4.480.534  | 410.841   | 657.171   |

Fonte — Serviço de Estatística Econômica e Financeira.

Nota (1) As quantidades se referem respectivamente a 6.959, 35.260, 1.290 e 4.539 unidades.

(2) As quantidades se referem respectivamente a 8.484, 17.143, 1.585 e 2.806 unidades

(3) As quantidades se referem respectivamente a 8.247, 20.614, 1.618 e 2.612 unidades

## COMÉRCIO EXTERIOR

Resumo da importação, segundo as Unidades da Federação — janeiro a agosto

| UNIDADES<br>DA<br>FEDERAÇÃO | QUANTIDADE (t)   |                  |                |                | Valor (Cr\$ 1 000) |                   |                  |                  |
|-----------------------------|------------------|------------------|----------------|----------------|--------------------|-------------------|------------------|------------------|
|                             | janeiro a agosto |                  | agosto         |                | janeiro a agosto   |                   | agosto           |                  |
|                             | 1950             | 1951             | 1950           | 1951           | 1950               | 1951              | 1950             | 1951             |
| <b>NORTE</b>                |                  |                  |                |                |                    |                   |                  |                  |
| Guaporé .....               | 785              | 543              | 402            | —              | 1.635              | 2.570             | 854              | —                |
| Acre .....                  | —                | —                | —              | —              | —                  | —                 | —                | —                |
| Amazonas .....              | 5.567            | 6.960            | 1.889          | 401            | 19.917             | 38.534            | 3.643            | 4.806            |
| Rio Branco .....            | —                | —                | —              | —              | —                  | —                 | —                | —                |
| Pará .....                  | 105.722          | 118.642          | 9.437          | 20.641         | 131.962            | 162.673           | 13.376           | 27.078           |
| Amapá .....                 | —                | —                | —              | —              | —                  | —                 | —                | —                |
| <b>NORDESTE</b>             |                  |                  |                |                |                    |                   |                  |                  |
| Maranhão .....              | 7.041            | 6.300            | 1.326          | 1.046          | 18.101             | 27.405            | 3.762            | 5.821            |
| Piauí .....                 | 2.404            | 2.104            | 319            | 175            | 10.021             | 17.893            | 2.882            | 2.250            |
| Ceará .....                 | 19.884           | 32.342           | 1.506          | 1.576          | 67.153             | 175.423           | 9.856            | 20.888           |
| Rio Grande do Norte .....   | 16.315           | 18.954           | 4.413          | 2.640          | 20.731             | 35.244            | 6.252            | 3.606            |
| Paraíba .....               | 2.471            | 3.708            | 427            | 551            | 27.339             | 38.575            | 4.647            | 5.679            |
| Pernambuco .....            | 422.566          | 554.437          | 74.037         | 64.401         | 558.900            | 1.109.215         | 109.543          | 128.463          |
| Alagoas .....               | 2.554            | 7.365            | 1.443          | 1.207          | 10.713             | 29.844            | 2.781            | 8.795            |
| <b>LESTE</b>                |                  |                  |                |                |                    |                   |                  |                  |
| Sergipe .....               | 73               | 38               | —              | 1              | 610                | 267               | —                | 39               |
| Bahia .....                 | 162.600          | 169.439          | 21.321         | 23.509         | 264.260            | 504.114           | 37.262           | 92.970           |
| Minas Gerais .....          | 4                | 5                | 0              | 1              | 402                | 619               | 40               | 130              |
| Espírito Santo .....        | 7.705            | 20.809           | 183            | 1.234          | 53.058             | 77.482            | 4.701            | 13.735           |
| Rio de Janeiro .....        | 21.369           | 20.916           | 8.435          | 692            | 15.379             | 25.059            | 4.759            | 1.021            |
| Distrito Federal .....      | 2.024.350        | 2.471.336        | 306.513        | 307.982        | 4.384.343          | 7.747.872         | 728.223          | 1.059.356        |
| <b>SUL</b>                  |                  |                  |                |                |                    |                   |                  |                  |
| São Paulo .....             | 2.043.070        | 2.740.689        | 268.063        | 403.919        | 4.936.833          | 10.852.596        | 790.487          | 1.571.912        |
| Paraná .....                | 80.099           | 148.302          | 8.972          | 25.776         | 104.486            | 258.063           | 11.597           | 42.571           |
| Santa Catarina .....        | 22.035           | 24.887           | 5.435          | 1.731          | 57.185             | 79.964            | 12.395           | 11.667           |
| Rio Grande do Sul.....      | 420.116          | 533.298          | 75.994         | 88.947         | 808.472            | 1.501.930         | 169.220          | 267.604          |
| <b>CENTRO OESTE</b>         |                  |                  |                |                |                    |                   |                  |                  |
| Mato Grosso .....           | 63               | 4.306            | —              | —              | 208                | 15.583            | —                | —                |
| Goiás .....                 | —                | —                | —              | —              | —                  | —                 | —                | —                |
| <b>BRASIL</b>               | <b>5.366.793</b> | <b>6.885.380</b> | <b>790.115</b> | <b>946.430</b> | <b>11.491.708</b>  | <b>22.700.925</b> | <b>1.916.280</b> | <b>3.268.391</b> |

Fonte — Serviço de Estatística Econômica e Financeira.

## COMÉRCIO EXTERIOR

Resumo, da exportação, segundo os principais países — janeiro a setembro

| DESTINO                | QUANTIDADE         |           |          |         | VALOR (Cr\$ 1.000) |            |           |           |
|------------------------|--------------------|-----------|----------|---------|--------------------|------------|-----------|-----------|
|                        | janeiro a setembro |           | setembro |         | janeiro a setembro |            | setembro  |           |
|                        | 1950               | 1951      | 1950     | 1951    | 1950               | 1951       | 1950      | 1951      |
| Alemanha .....         | 42.523             | 106.863   | 4.907    | 13.227  | 174.483            | 994.953    | 26.698    | 125.252   |
| Argentina .....        | 269.110            | 430.251   | 44.830   | 51.769  | 927.098            | 1.458.543  | 172.175   | 213.633   |
| Estados Unidos .....   | 1.328.229          | 1.674.458 | 240.335  | 240.324 | 9.480.796          | 11.662.825 | 1.542.372 | 1.375.672 |
| França .....           | 67.452             | 72.772    | 16.945   | 10.414  | 797.538            | 1.106.092  | 237.299   | 150.185   |
| Grã-Bretanha .....     | 278.623            | 452.772   | 35.360   | 51.803  | 1.594.860          | 2.768.460  | 160.358   | 208.211   |
| Holanda .....          | 97.982             | 61.586    | 7.935    | 7.317   | 267.074            | 706.643    | 142.794   | 63.950    |
| Itália .....           | 20.757             | 24.489    | 3.103    | 2.595   | 274.123            | 341.544    | 41.004    | 40.717    |
| Japão .....            | 896                | 16.749    | 49       | 6.187   | 10.351             | 295.219    | 434       | 18.495    |
| Suécia .....           | 48.862             | 46.193    | 7.356    | 1.786   | 539.236            | 653.295    | 78.178    | 35.000    |
| U. B. Luxemburguesa .. | 57.209             | 93.445    | 10.106   | 19.076  | 493.100            | 528.955    | 126.852   | 103.521   |
| Outros países .....    | 460.410            | 588.160   | 90.060   | 73.478  | 2.444.832          | 3.344.558  | 422.273   | 429.760   |
| Total .....            | 2.672.063          | 3.567.738 | 460.986  | 477.976 | 17.103.491         | 23.861.087 | 2.950.437 | 2.824.696 |

Fonte — Serviço de Estatística Econômica e Financeira.

Resumo da Exportação, segundo as principais mercadorias — janeiro a setembro

|  | QUANTIDADE (t)     |           |          |         | VALOR (Cr\$ 1.000) |            |           |           |
|--|--------------------|-----------|----------|---------|--------------------|------------|-----------|-----------|
|  | janeiro a setembro |           | setembro |         | janeiro a setembro |            | setembro  |           |
|  | 1950               | 1951      | 1950     | 1951    | 1950               | 1951       | 1950      | 1951      |
| Café em grão (1).....                            | 636.224            | 675.596   | 111.473  | 92.004  | 11.043.562         | 13.475.611 | 2.096.326 | 1.785.173 |
| Algodão em rama.....                             | 97.769             | 128.098   | 11.144   | 12.002  | 1.323.623          | 3.465.439  | 155.690   | 264.924   |
| Cacau em amêndoas ...                            | 92.481             | 72.523    | 13.757   | 4.113   | 900.041            | 1.008.918  | 162.844   | 52.733    |
| Pinho .....                                      | 304.179            | 465.394   | 59.111   | 53.596  | 362.475            | 642.325    | 56.772    | 79.857    |
| Peles e couros .....                             | 38.969             | 44.818    | 7.705    | 3.311   | 337.808            | 588.485    | 62.135    | 42.238    |
| Fibras de sisal ou agave                         | 32.844             | 43.795    | 3.825    | 4.167   | 139.104            | 318.525    | 20.060    | 34.557    |
| Milho .....                                      | 2.911              | 222.253   | 1.900    | 23.751  | 3.662              | 271.428    | 2.703     | 31.598    |
| Cêra de carnaúba .....                           | 9.987              | 7.611     | 750      | 595     | 322.200            | 252.114    | 24.988    | 19.528    |
| Fumo .....                                       | 26.016             | 20.977    | 3.002    | 5.681   | 275.977            | 249.703    | 38.450    | 66.864    |
| Arroz .....                                      | 27.163             | 97.738    | 7.927    | 8.020   | 67.712             | 246.859    | 21.805    | 20.457    |
| Oleo de mamona, palma-<br>criste ou ricino ..... | 15.102             | 22.617    | 1.311    | 857     | 71.245             | 183.754    | 6.361     | 8.895     |
| Algodão linters .....                            | 33.324             | 18.361    | 1.450    | 2.494   | 71.826             | 183.074    | 4.084     | 20.971    |
| Algodão em fio .....                             | 576                | 2.303     | —        | 679     | 30.472             | 177.336    | —         | 39.174    |
| Minérios de ferro .....                          | 681.967            | 991.011   | 154.476  | 172.078 | 92.951             | 170.884    | 21.230    | 34.637    |
| Bananas .....                                    | 95.586             | 147.121   | 21.198   | 14.586  | 97.017             | 169.992    | 25.860    | 17.150    |
| Mamona, palma-criste ou<br>ricino .....          | 69.644             | 36.993    | 9.537    | 2.520   | 143.002            | 135.381    | 20.579    | 9.903     |
| Tecidos de algodão .....                         | 1.243              | 1.341     | 16       | 187     | 145.469            | 130.163    | 2.520     | 26.755    |
| Mate .....                                       | 29.609             | 39.275    | 3.900    | 3.358   | 95.479             | 129.117    | 12.935    | 12.148    |
| Castanhas do Pará com<br>casca .....             | 13.575             | 19.747    | 303      | 602     | 86.913             | 127.079    | 2.521     | 3.503     |
| Manteiga de cacau .....                          | 7.701              | 4.679     | 767      | 655     | 123.496            | 115.216    | 13.772    | 14.763    |
| Outras mercadorias ...                           | 455.163            | 505.482   | 56.434   | 72.720  | 1.280.457          | 1.819.684  | 198.802   | 238.868   |
| Total .....                                      | 2.672.063          | 3.567.738 | 460.986  | 477.976 | 17.103.491         | 23.861.087 | 2.950.437 | 2.824.696 |

Fonte — Serviço de Estatística Econômica e Financeira.

Nota — (1) As quantidades se referem, respectivamente, a 10.603.741; 11.259.927, 1.857.898, 1.533.400 sacas.



## COMERCIO EXTERIOR

Resumo da Exportação, segundo as Unidades da Federação — janeiro a setembro

| UNIDADES<br>DA<br>FEDERAÇÃO | QUANTIDADE (t)     |           |          |         | VALOR (Cr\$ 1.000) |            |           |           |
|-----------------------------|--------------------|-----------|----------|---------|--------------------|------------|-----------|-----------|
|                             | janeiro a setembro |           | setembro |         | janeiro a setembro |            | setembro  |           |
|                             | 1950               | 1951      | 1950     | 1951    | 1950               | 1951       | 1950      | 1951      |
| <b>NORTE</b>                |                    |           |          |         |                    |            |           |           |
| Guaporé .....               | 9                  | —         | —        | —       | 84                 | —          | —         | —         |
| Acre .....                  | —                  | —         | —        | —       | —                  | —          | —         | —         |
| Amazonas .....              | 20.861             | 25.819    | 3.685    | 1.420   | 128.857            | 205.620    | 20.827    | 11.305    |
| Rio Branco .....            | —                  | —         | —        | —       | —                  | —          | —         | —         |
| Pará .....                  | 23.564             | 26.481    | 1.833    | 3.006   | 158.273            | 189.899    | 20.279    | 20.856    |
| Amapá .....                 | —                  | 303       | —        | —       | —                  | 215        | —         | —         |
| <b>NORDESTE</b>             |                    |           |          |         |                    |            |           |           |
| Maranhão .....              | 31.119             | 43.910    | 3.014    | 720     | 211.110            | 282.323    | 15.449    | 9.149     |
| Piauí .....                 | 459                | 500       | —        | —       | 6.408              | 1.470      | —         | —         |
| Ceará .....                 | 41.628             | 58.668    | 7.202    | 2.427   | 297.071            | 430.195    | 43.976    | 28.166    |
| Rio Grande do Norte .....   | 5.154              | 10.373    | 116      | 1.907   | 39.686             | 98.077     | 1.830     | 12.261    |
| Paraíba .....               | 40.653             | 54.943    | 3.895    | 2.718   | 203.948            | 411.524    | 20.657    | 27.204    |
| Pernambuco .....            | 24.491             | 67.774    | 1.930    | 1.562   | 175.772            | 554.436    | 9.528     | 17.168    |
| Alagoas .....               | 1.587              | 198       | 20       | —       | 8.537              | 849        | 14        | —         |
| <b>LESTE</b>                |                    |           |          |         |                    |            |           |           |
| Sergipe .....               | —                  | —         | —        | —       | —                  | —          | —         | —         |
| Bahia .....                 | 166.803            | 132.431   | 21.013   | 10.869  | 1.373.750          | 1.482.210  | 218.491   | 128.314   |
| Espírito Santo .....        | 571.571            | 1.031.020 | 132.895  | 172.738 | 480.879            | 610.126    | 124.535   | 109.807   |
| Rio de Janeiro .....        | 6.988              | 9.002     | 690      | 2.941   | 118.114            | 182.260    | 13.328    | 59.471    |
| Distrito Federal .....      | 471.051            | 320.595   | 84.934   | 70.802  | 2.577.961          | 4.094.511  | 645.034   | 674.967   |
| <b>SUL</b>                  |                    |           |          |         |                    |            |           |           |
| São Paulo .....             | 744.176            | 923.532   | 100.582  | 96.565  | 9.226.278          | 11.065.303 | 1.260.879 | 1.142.778 |
| Paraná .....                | 147.094            | 249.308   | 34.664   | 32.667  | 1.285.555          | 2.923.722  | 417.860   | 374.250   |
| Santa Catarina .....        | 134.693            | 201.267   | 27.407   | 21.983  | 210.608            | 316.505    | 37.704    | 40.230    |
| Rio Grande do Sul .....     | 231.857            | 406.972   | 37.074   | 65.622  | 592.748            | 1.000.472  | 99.577    | 168.708   |
| <b>CENTRO OESTE</b>         |                    |           |          |         |                    |            |           |           |
| Mato Grosso .....           | 8.305              | 4.672     | 32       | 29      | 7.852              | 11.370     | 469       | 62        |
| <b>BRASIL</b>               |                    |           |          |         |                    |            |           |           |
|                             | 2.672.063          | 3.567.738 | 460.986  | 477.976 | 17.103.491         | 23.861.087 | 2.950.437 | 2.824.696 |

Fonte — Serviço de Estatística Econômica e Financeira.

## COMÉRCIO DO CAFÉ

Exportação de Café, segundo os continentes e países de destino — janeiro a outubro

| DESTINO                         | JANEIRO A OUTUBRO         |            |                    |            |
|---------------------------------|---------------------------|------------|--------------------|------------|
|                                 | Quantidade (sacas 60 Kg.) |            | VALOR (Cr\$ 1.000) |            |
|                                 | 1950                      | 1951       | 1950               | 1951       |
| África .....                    | 208.945                   | 166.327    | 175.688            | 175.584    |
| Argélia .....                   | 28.908                    | 1.233      | 22.572             | 1.253      |
| Canárias .....                  | 6.149                     | 6.868      | 4.401              | 6.606      |
| Egito .....                     | 40.164                    | 34.903     | 34.835             | 34.860     |
| Marrocos Espanhol .....         | 5.600                     | 15.768     | 5.214              | 15.275     |
| Marrocos Francês .....          | 30.250                    | 21.615     | 24.902             | 22.899     |
| Moçambique .....                | 100                       | 565        | 93                 | 569        |
| Sudão Anglo-Egípcio .....       | 13.415                    | —          | 9.575              | —          |
| Sudoeste Africano .....         | 777                       | 639        | 655                | 731        |
| Tanger .....                    | 11.917                    | 5.100      | 9.224              | 5.553      |
| Tunísia .....                   | —                         | 37.166     | —                  | 40.794     |
| União Sul-Africana .....        | 71.665                    | 42.470     | 64.217             | 47.044     |
| América Central (Curaçao) ..... | 670                       | 540        | 592                | 590        |
| América do Norte .....          | 8.199.646                 | 8.810.215  | 9.021.934          | 10.611.320 |
| Canadá .....                    | 195.821                   | 220.567    | 224.797            | 269.708    |
| Estados Unidos .....            | 8.003.825                 | 8.589.648  | 8.797.137          | 10.341.612 |
| América do Sul .....            | 545.370                   | 502.252    | 478.103            | 575.396    |
| Argentina .....                 | 428.879                   | 417.128    | 381.784            | 482.327    |
| Chile .....                     | 68.770                    | 46.058     | 54.017             | 48.279     |
| Guiana Francesa .....           | 365                       | —          | 312                | —          |
| Paraguai .....                  | 1.746                     | 3.300      | 1.493              | 4.099      |
| Uruguai .....                   | 45.610                    | 35.766     | 40.497             | 40.691     |
| Ásia .....                      | 83.989                    | 172.177    | 64.501             | 184.348    |
| Aden .....                      | 2.541                     | —          | 2.237              | —          |
| Ceilão .....                    | 6.696                     | —          | 5.583              | —          |
| Chipre .....                    | 12.726                    | 2.785      | 10.585             | 2.888      |
| Filipinas .....                 | 10.975                    | 60.680     | 8.241              | 66.307     |
| Iraque .....                    | 16.938                    | —          | 11.942             | —          |
| Japão .....                     | —                         | 1.116      | —                  | 1.460      |
| Jordânia .....                  | —                         | 7.478      | —                  | 7.837      |
| Kuwait .....                    | 1.666                     | —          | 1.390              | —          |
| Líbano .....                    | —                         | 30.249     | —                  | 30.896     |
| Malásia Britânica .....         | 422                       | —          | 355                | —          |
| Síria .....                     | 20.034                    | 5.941      | 14.682             | 6.348      |
| Transjordânia .....             | 5.893                     | —          | 4.609              | —          |
| Turquia .....                   | 6.097                     | 63.928     | 4.877              | 68.612     |
| Europa .....                    | 3.188.630                 | 3.370.405  | 3.177.150          | 4.003.722  |
| Alemanha .....                  | 16.963                    | 261.828    | 17.158             | 334.400    |
| Andorra .....                   | 67                        | —          | 70                 | —          |
| Áustria .....                   | 9.950                     | 26.777     | 8.923              | 33.273     |
| Belgo-Luxemburguesa, U. E. .... | 444.633                   | 395.262    | 452.508            | 465.156    |
| Dinamarca .....                 | 231.080                   | 214.779    | 231.462            | 251.454    |
| Espanha .....                   | 301                       | 2          | 250                | 2          |
| Finlândia .....                 | 160.187                   | 184.719    | 118.850            | 196.016    |
| França .....                    | 640.823                   | 425.613    | 620.736            | 468.427    |
| Gibraltar .....                 | 27.312                    | 10.719     | 19.577             | 10.624     |
| Grã-Bretanha .....              | 160.317                   | 326.170    | 179.702            | 395.954    |
| Grécia .....                    | 32.839                    | 74.124     | 27.780             | 74.562     |
| Holanda .....                   | 299.998                   | 385.520    | 313.311            | 477.231    |
| Irlanda .....                   | 613                       | 200        | 581                | 252        |
| Islândia .....                  | 5.528                     | 15.599     | 4.645              | 16.104     |
| Itália .....                    | 249.446                   | 178.801    | 227.775            | 214.183    |
| Iugoslávia .....                | 6.445                     | 11.666     | 5.882              | 13.627     |
| Malta .....                     | —                         | 250        | —                  | 266        |
| Noruega .....                   | 172.629                   | 191.025    | 174.137            | 230.948    |
| Polónia .....                   | 2.500                     | 4.499      | 2.097              | 5.687      |
| Portugal .....                  | 6.987                     | 1.615      | 5.937              | 1.911      |
| Suécia .....                    | 439.435                   | 467.230    | 490.661            | 589.606    |
| Suíça .....                     | 128.200                   | 36.583     | 140.460            | 44.319     |
| Tchecoslováquia .....           | 27.800                    | 6.000      | 30.878             | 7.349      |
| Trieste .....                   | 92.105                    | 151.345    | 75.420             | 172.285    |
| Turquia Européia .....          | 32.472                    | —          | 28.350             | —          |
| Vaticano .....                  | —                         | 79         | —                  | 86         |
| Oceânia .....                   | 2.926                     | 1.938      | 2.243              | 2.416      |
| Austrália .....                 | 2.859                     | 1.888      | 2.166              | 2.350      |
| Nova Zelândia .....             | 67                        | 50         | 77                 | 66         |
| TOTAL GERAL .....               | 12.230.176                | 13.023.854 | 12.920.211         | 15.553.376 |

## COMÉRCIO DO CAFÉ

Cotação do Café no disponível — 30 de novembro de 1951

| DIAS      | MERCADOS         |                      |                         |        |                |           |        |        |         |          |
|-----------|------------------|----------------------|-------------------------|--------|----------------|-----------|--------|--------|---------|----------|
|           | NOVA YORK        |                      | SANTOS                  |        |                | PARANAGUÁ |        | RIO    | VITÓRIA |          |
|           | CENTS/LIBRA-PÊSO |                      | CRUZEIROS POR 10 QUILOS |        |                |           |        |        |         |          |
|           | SANTOS 4 MOLE    | Santos 4 Estri. Mole | 4 MOLE                  | 4 DURO | 5 s, Descrição | 4 MOLE    | 4 DURO | 5 RIO  | TIPO 7  | TIPO 7/8 |
| 1.....    | 53.75            | 54.50                | —                       | —      | —              | —         | —      | —      | —       | —        |
| 2.....    | 53.75            | 54.50                | —                       | —      | —              | —         | —      | —      | —       | —        |
| 3.....    | —                | —                    | —                       | —      | —              | —         | —      | —      | —       | —        |
| 4.....    | —                | —                    | —                       | —      | —              | —         | —      | —      | —       | —        |
| 5.....    | 53.75            | 54.50                | 194.50                  | 193.50 | 189.50         | 191.00    | 190.00 | 183.50 | 155.00  | 148.00   |
| 6.....    | —                | —                    | 194.00                  | 193.00 | 189.00         | 191.00    | 190.00 | 183.50 | 155.00  | 148.30   |
| 7.....    | 53.75            | 54.50                | 194.00                  | 193.00 | 189.00         | 190.50    | 189.50 | 183.50 | 155.00  | 148.30   |
| 8.....    | 53.75            | 54.50                | 194.00                  | 193.00 | 189.00         | 190.50    | 189.50 | 183.50 | 155.00  | 148.70   |
| 9.....    | 53.75            | 54.50                | 194.00                  | 193.00 | 189.00         | 190.50    | 189.50 | 183.50 | 156.00  | 149.00   |
| 10.....   | —                | —                    | —                       | —      | —              | —         | —      | —      | —       | —        |
| 11.....   | —                | —                    | —                       | —      | —              | —         | —      | —      | —       | —        |
| 12.....   | —                | —                    | 194.00                  | 193.00 | 189.00         | 190.50    | 189.50 | 183.50 | 155.50  | 149.00   |
| 13.....   | 53.25            | 54.00                | 194.00                  | 193.00 | 189.00         | 190.50    | 189.50 | 183.50 | 156.50  | 148.90   |
| 14.....   | 53.50            | 54.25                | 194.00                  | 193.00 | 189.00         | 190.50    | 189.50 | 183.50 | 156.50  | 148.80   |
| 15.....   | 53.50            | 54.25                | —                       | —      | —              | —         | —      | —      | —       | —        |
| 16.....   | 53.50            | 54.25                | 194.00                  | 193.00 | 189.00         | 190.50    | 189.50 | 183.50 | 156.00  | 148.90   |
| 17.....   | —                | —                    | —                       | —      | —              | —         | —      | —      | —       | —        |
| 18.....   | —                | —                    | —                       | —      | —              | —         | —      | —      | —       | —        |
| 19.....   | 53.50            | 54.25                | 193.00                  | 193.00 | 189.00         | 190.50    | 189.50 | 183.50 | 156.00  | 148.50   |
| 20.....   | 53.50            | 54.25                | 194.00                  | 193.00 | 189.00         | 190.50    | 189.50 | 183.50 | 156.00  | 148.50   |
| 21.....   | 53.50            | 54.25                | 194.00                  | 193.00 | 189.00         | 190.50    | 189.50 | 183.50 | 156.50  | 148.40   |
| 22.....   | —                | —                    | 193.50                  | 192.50 | 188.50         | 190.50    | 189.50 | 183.50 | 156.00  | 148.40   |
| 23.....   | 53.25            | 53.75                | 193.50                  | 192.50 | 188.50         | 190.00    | 189.00 | 183.00 | 155.00  | 148.50   |
| 24.....   | —                | —                    | —                       | —      | —              | —         | —      | —      | —       | —        |
| 25.....   | —                | —                    | —                       | —      | —              | —         | —      | —      | —       | —        |
| 26.....   | 53.25            | 53.75                | 193.50                  | 192.50 | 189.00         | 190.00    | 189.00 | 183.00 | 155.00  | 148.70   |
| 27.....   | 53.25            | 53.75                | 193.50                  | 192.50 | 189.00         | 190.00    | 189.00 | 183.00 | 155.00  | 149.10   |
| 28.....   | 53.25            | 53.75                | 193.50                  | 192.50 | 188.50         | 190.00    | 189.00 | 183.00 | 155.00  | 149.20   |
| 29.....   | 53.25            | 53.75                | 193.00                  | 192.00 | 188.00         | 190.00    | 189.00 | 183.00 | 155.00  | 149.30   |
| 30.....   | 53.25            | 53.75                | 193.00                  | 192.00 | 188.00         | 189.50    | 188.50 | 183.00 | 155.00  | 149.30   |
| MÉDIA.... | 53.48            | 54.16                | 183.40                  | 192.79 | 188.84         | 190.37    | 189.37 | 183.34 | 155.47  | 148.72   |

Fonte — Departamento Nacional do Café.

## COMÉRCIO DO CAFÊ

Exportação de Café — novembro de 1951

| PORTOS DE EXPORTAÇÃO | QUANTIDADE EXPORTADA (SACA 60 kg) |                     |               |                  |
|----------------------|-----------------------------------|---------------------|---------------|------------------|
|                      | EXTERIOR                          | CONSUMO<br>DE BORDO | CABOTAGEM     | TOTAL            |
| Santos.....          | 720.909                           | 174                 | 56            | 721.139          |
| Rio de Janeiro.....  | 599.031                           | 40                  | 530           | 599.601          |
| Vitória.....         | 109.727                           | —                   | 27.554        | 128.281          |
| Paranaguá.....       | 257.074                           | —                   | —             | 257.074          |
| Angra dos Reis.....  | 58.700                            | —                   | —             | 58.700           |
| Salvador.....        | 4.435                             | —                   | 610           | 5.045            |
| Recife.....          | —                                 | —                   | —             | —                |
| Floresópolis.....    | 500                               | —                   | —             | 500              |
| Itajaí.....          | 500                               | —                   | —             | 500              |
| <b>TOTAL.....</b>    | <b>1.651.876</b>                  | <b>214</b>          | <b>28.750</b> | <b>1.680.840</b> |

Fonte — Departamento Nacional do Café.

Café disponível nos portos de exportação — 30 de novembro de 1951

| PORTOS DE EXPORTAÇÃO | QUANTIDADE<br>(SACA 60 kg) |
|----------------------|----------------------------|
| Santos.....          | 1 710.562                  |
| Rio de Janeiro.....  | 555.291                    |
| Vitória.....         | 95.499                     |
| Paranaguá.....       | 592.921                    |
| Angra dos Reis.....  | 32.247                     |
| Salvador.....        | 12.438                     |
| Recife.....          | 12.161                     |
| <b>TOTAL.....</b>    | <b>3.011.119</b>           |

Fonte — Departamento Nacional do Café.

## SELOS E TÍTULOS

Resumo dos Valores Impressos Produzidos e Entregues a Tesouraria no Mês de Novembro de 1951

|            |             |                     |
|------------|-------------|---------------------|
|            | Fórmulas    | Importância<br>Cr\$ |
| Selos..... | 550.361.472 | 507.475.851,20      |

Até este mês inclusive, foram produzidos em títulos, selos e Valores Impressos Cr\$.. 19.275.334.466,78 correspondentes a 8.209.140.213 fórmulas.

Comparando-se com o que foi produzido no mesmo período, isto é, de Janeiro a Novembro do exercício passado, verifica-se um acréscimo de Cr\$ 3.044.327.463,08 correspondendo a 1.389.359.420 fórmulas a mais.

## Movimento diário de Selos em novembro de 1951

| DIAS      | MAÇOS | ESTAMPAS  | FÓRMULAS    | IMPORTANCIA    |
|-----------|-------|-----------|-------------|----------------|
| 1 .....   | 269   | 148.000   | 34.019.000  | 19.646.760,00  |
| 5 .....   | 405   | 212.056   | 51.080.080  | 36.702.770,00  |
| 6 .....   | 199   | 105.612   | 24.393.160  | 24.576.300,00  |
| 7 .....   | 158   | 89.000    | 19.214.000  | 11.367.380,00  |
| 8 .....   | 98    | 56.000    | 11.723.000  | 12.619.250,00  |
| 9 .....   | 179   | 99.391    | 17.792.652  | 11.805.991,20  |
| 12 .....  | 123   | 72.000    | 13.677.000  | 10.366.500,00  |
| 13 .....  | 138   | 76.000    | 12.983.500  | 8.804.500,00   |
| 14 .....  | 104   | 62.056    | 8.737.080   | 23.271.600,00  |
| 16 .....  | 92    | 53.000    | 8.168.000   | 5.042.000,00   |
| 19 .....  | 168   | 94.500    | 12.312.500  | 5.550.500,00   |
| 20 .....  | 69    | 38.000    | 5.104.000   | 3.070.000,00   |
| 21 .....  | 156   | 85.000    | 17.833.000  | 14.042.500,00  |
| 22 .....  | 305   | 159.500   | 39.623.000  | 32.761.100,00  |
| 23 .....  | 317   | 165.500   | 43.848.000  | 32.068.300,00  |
| 24 .....  | 11    | 5.500     | 274.000     | 544.000,00     |
| 26 .....  | 362   | 184.500   | 43.522.000  | 33.117.700,00  |
| 27 .....  | 345   | 179.500   | 42.988.000  | 25.910.000,00  |
| 28 .....  | 364   | 189.000   | 40.071.500  | 22.927.200,00  |
| 29 .....  | 452   | 229.500   | 53.585.000  | 140.338.300,00 |
| 30 .....  | 415   | 214.500   | 49.413.000  | 32.943.200,00  |
| TOTAL.... | 4.729 | 2.518.115 | 550.361.472 | 507.475.851,20 |

Fonte -- Casa da Moeda.

## SELOS E TÍTULOS

Movimento por espécie de selos — Novembro de 1951

| ESPÉCIE   | TAXA  | MAÇOS | ESTAMPAS  | FÓRMULAS    | IMPORTÂNCIA    |
|---|-------|-------|-----------|-------------|----------------|
| Selos Adesivos para Capital.....                    | 0,50  | 270   | 135.000   | 24.300.000  | 12.150.000,00  |
| " " " "   | 1,00  | 121   | 60.500    | 10.890.000  | 10.890.000,00  |
| " " " "   | 2,00  | 8     | 4.000     | 720.000     | 1.440.000,00   |
| " " " "   | 20,00 | 59    | 29.500    | 5.310.000   | 106.200.000,00 |
| Selos Vendas e Consignações Federal.....            | 20,00 | 2     | 1.000     | 180.000     | 3.600.000,00   |
| " Taxa de Aposentadoria do Est. do R. de Janeiro    | 2,00  | 1     | 500       | 90.000      | 180.000,00     |
| " Adesivos — Imposto do Selo Est. R. Janeiro...     | 2,00  | 12    | 5.556     | 1.000.080   | 2.000.160,00   |
| " " — " " " " " " " "                               | 5,00  | 12    | 5.556     | 1.000.080   | 5.000.400,00   |
| " " — " " " " " " " "                               | 10,00 | 12    | 5.556     | 1.000.080   | 10.000.800,00  |
| " " — " " " " " " " "                               | 20,00 | 12    | 5.556     | 1.000.080   | 20.001.600,00  |
| Selos Penitenciários.....                           | 5,00  | 4     | 2.000     | 360.000     | 1.800.000,00   |
| Selos Custas Judiciais                              | 1,00  | 2     | 1.000     | 180.000     | 180.000,00     |
| " " " "   | 2,00  | 2     | 1.000     | 180.000     | 360.000,00     |
| " " " "   | 5,00  | 2     | 1.000     | 180.000     | 900.000,00     |
| " " " "   | 20,00 | 1     | 500       | 90.000      | 1.800.000,00   |
| Selos do Correio Ordinário.....                     | 0,10  | 166   | 83.000    | 12.450.000  | 1.245.000,00   |
| " " " "   | 0,20  | 157   | 78.500    | 11.775.000  | 2.355.000,00   |
| " " " "   | 0,60  | 422   | 211.000   | 31.650.000  | 18.990.000,00  |
| " " " "   | 1,00  | 15    | 7.500     | 1.125.000   | 1.125.000,00   |
| Selos Correio Com. Festa do Trigo (Bagé 1951).....  | 0,60  | 29    | 13.891    | 1.000.152   | 600.091,20     |
| Selos do Consumo Nacional.....                      | 0,70  | 99    | 45.000    | 24.300.000  | 17.010.000,00  |
| " " " "   | 2,10  | 27    | 13.500    | 7.290.000   | 15.309.000,00  |
| Selos Verdes para Cigarros.....                     | 0,56  | 223   | 113.000   | 33.900.000  | 18.984.000,00  |
| " " " "   | 0,70  | 362   | 181.000   | 54.300.000  | 38.010.000,00  |
| " " " "   | 1,02  | 144   | 72.000    | 21.600.000  | 22.032.000,00  |
| " " " "   | 1,30  | 157   | 78.500    | 23.550.000  | 30.615.000,00  |
| " " " "   | 1,70  | 226   | 113.000   | 33.900.000  | 57.630.000,00  |
| " " " "   | 2,45  | 137   | 68.500    | 20.550.000  | 50.347.500,00  |
| Cintas do Consumo Nacional.....                     | 0,08  | 324   | 162.000   | 45.360.000  | 3.628.800,00   |
| " " " "   | 0,14  | 287   | 143.500   | 40.180.000  | 5.625.200,00   |
| " " " "   | 0,24  | 152   | 76.000    | 21.280.000  | 5.107.200,00   |
| " " " "   | 0,80  | 275   | 137.500   | 38.500.000  | 30.800.000,00  |
| Cintas do Consumo Nacional 1 — aguardente.....      | 0,20  | 291   | 145.500   | 40.740.000  | 8.148.000,00   |
| Cintas do Consumo Nacional — álcool                 | 0,08  | 3     | 1.500     | 420.000     | 33.600,00      |
| " " " "   | 0,12  | 105   | 52.500    | 14.700.000  | 1.764.000,00   |
| Cintas para Charutos Nacionais.....                 | 0,02  | 145   | 72.500    | 10.875.000  | 217.500,00     |
| " " " "   | 0,05  | 184   | 92.000    | 13.800.000  | 690.000,00     |
| Bilhetes Selados Pref. Municipal de São Gonçalo.... | 0,18  | 7     | 12.500    | 350.000     | 168.000,00     |
| Papel selado sem pauta.....                         | 1,00  | 236   | 118.000   | 118.000     | 118.000,00     |
| Sobrecartas para o DCT.....                         | 2,50  | 42    | 168.000   | 168.000     | 420.000,00     |
| TOTAL .....   |       | 4.729 | 2.518.115 | 550.361.472 | 507.475.851,20 |

Fonte — Casa da Moeda.

# Comércio Exterior do Brasil com a Argentina

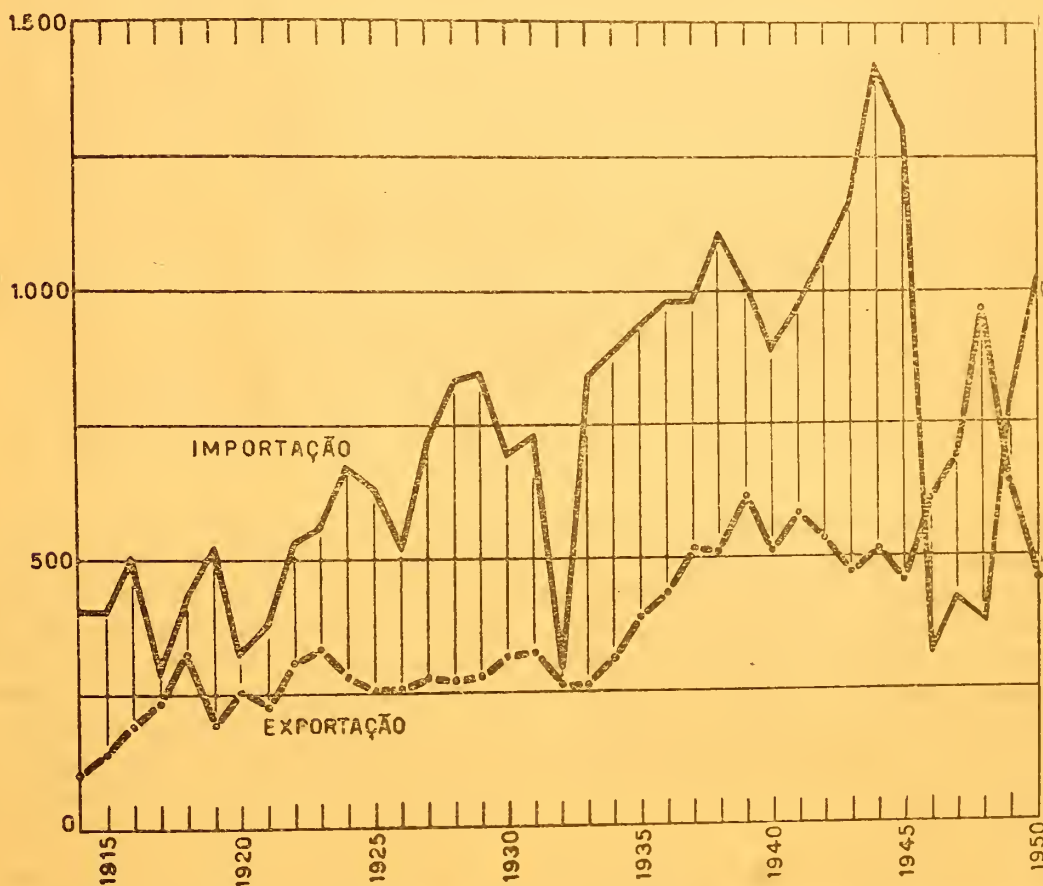
## 1914-1950

O comércio exterior do Brasil com a Argentina, nos últimos 36 anos, apresenta tendência francamente ascensional (quadro I, gráficos I e II), acusando o ano de 1950 em relação a 1914, um acréscimo na razão de 1 para 38, tanto no valor da importação como no da exportação; já na quantidade, os acréscimos são bem menos expressivos, tendo sido o volume da importação do último ano da série apenas 2,5 vezes superior ao do primeiro e o da exportação se tornado 4 vezes maior.

Entretanto, apesar da tendência ascensional bem nítida acima apontada, evidenciam

as curvas relativas às duas correntes de comércio variações bruscas, tanto de volume quanto de valor, variações estas mais acentuadas no período 1945-1950. Assim, enquanto o volume da importação se elevava em 1944 a 1.423.784 toneladas, declinou em 1946 para 319.169, tornando a subir em 1950 para 1.018.347 toneladas. Oscilando também, porém em sentido oposto, o volume da exportação que em 1945 registava 457.644 toneladas, elevou-se em 1948 para 958.947, voltando a descer em 1950 para 460.791 toneladas.

Em milhares de toneladas



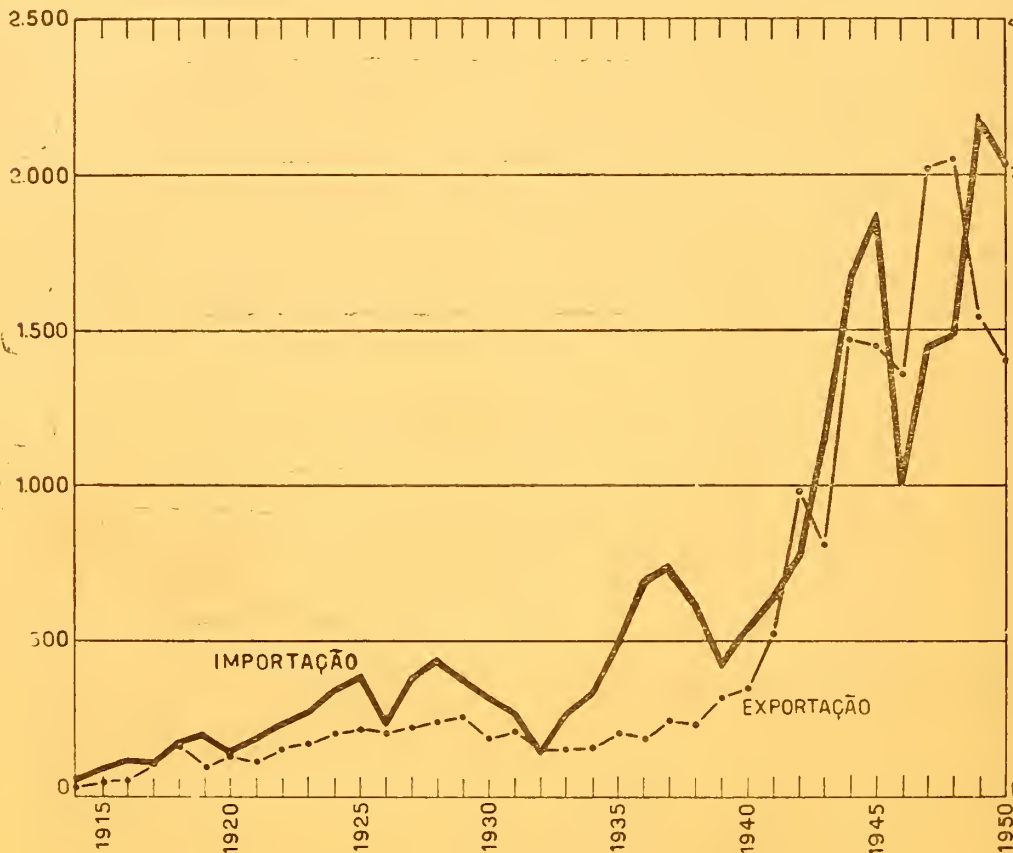
Quanto ao valor, regista a corrente importadora em 1945 a cifra de Cr\$ 1.862.909.000,00; em 1946 a de Cr\$ 1.019.935.000,00 e em 1949 a de Cr\$ 2.173.881.000,00, acusando a cor-

rente exportadora os valores de Cr\$ ..... 1.332.579.000,00 em 1946, de Cr\$ ..... 2.054.702.000,00 em 1948 e de Cr\$ ..... 1.402.201.000,00 em 1950.

No período 1914-1945, apresenta-se a balança comercial do Brasil com a Argentina sempre deficitária, exceção feita aos anos de 1932 e 1942 (revolução de São Paulo e entrada do Brasil na guerra). No triênio 1946-

1948, com o grande decréscimo de entradas de trigo em grão no Brasil, passou a positiva nossa balança comercial com aquele país, voltando a modificar-se nos anos de 1949 e 1950, com os saldos negativos de mais de 600 milhões de cruzeiros anuais.

Em milhares de cruzeiros



Relativamente ao valor médio por tonelada (quadro I, gráfico III), elevou-se lentamente no período 1914-1940, em ambas as correntes de comércio, apresentando no entanto algumas oscilações consideráveis. Variou o da corrente exportadora entre o mínimo de Cr\$ 358,00 em 1914 e o máximo de Cr\$... 871,00 em 1928; a partir de 1938 iniciou uma ascensão violenta, atingindo a cifra de Cr\$.. 3.185,00 em 1945.

No que diz respeito ao valor médio da tonelada importada, acusou, no primeiro período, o mínimo de Cr\$ 133,00 em 1914 e o máximo de Cr\$ 751,00 em 1937, crescendo fortemente a partir de 1939 e alcançando em 1940

o ponto mais alto, com o valor de Cr\$. . . . . 4.017,00. Já em 1950 decresceu este valor para pouco menos da metade do registrado em 1948. Foi incluída no gráfico III a linha representativa da evolução do valor médio do trigo em grão importado pelo Brasil no período 1914-1950, por onde se verifica que o valor médio de nossa importação à Argentina está intimamente relacionado com as variações do valor médio do trigo em grão.

Esta analogia é muito natural pois cerca de 80% do valor de nossas compras à Argentina são representados pelo trigo em grão e quase 90% de nossa importação deste cereal são provenientes da Argentina.



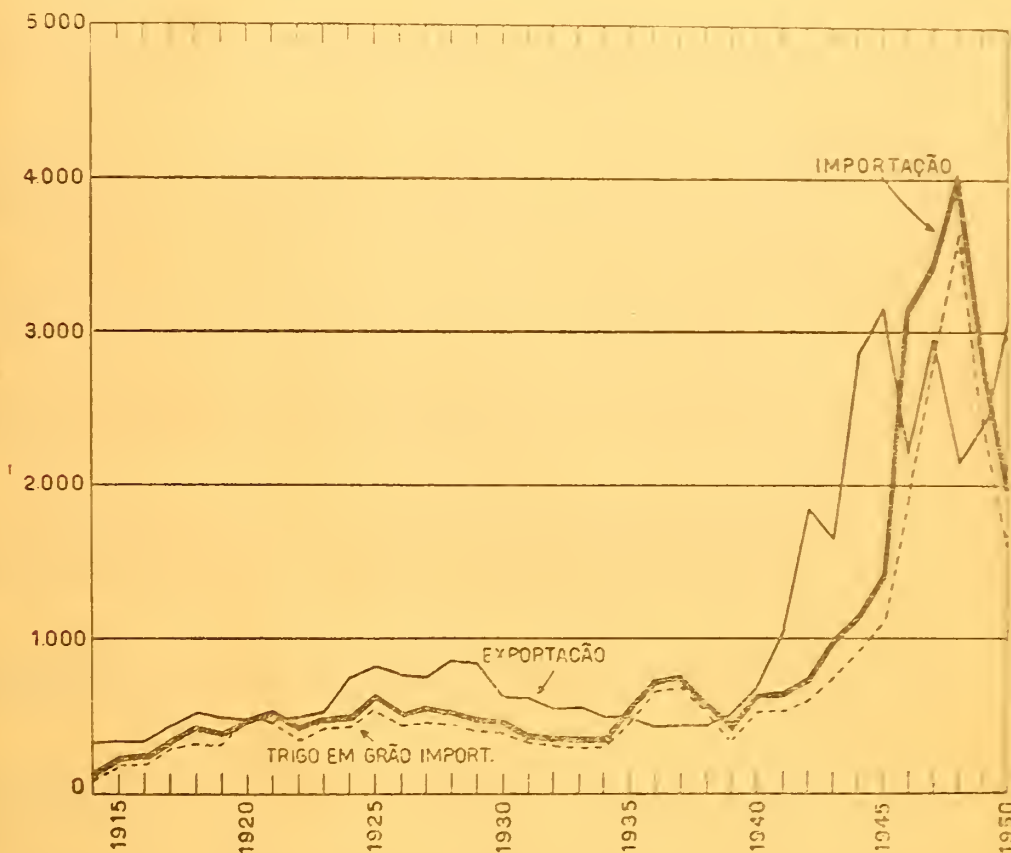
Observemos agora as trocas efetuadas entre o Brasil e a Argentina no período 1948-1950, segundo as principais mercadorias (quadro II).

Na importação, conforme já foi salientado, figura como principal produto o trigo em grão (79,91% do total), seguido das

maçãs, peras e uvas que, em conjunto perfizeram 9,5% do valor da importação. No total das compras destas frutas ao estrangeiro, 72,7% provieram da Argentina.

Não se verifica na nossa exportação para a Argentina a existência de um produto tão marcadamente predominante como o trigo o é na importação.

Em cruzeiros



Destacam-se, entretanto, neste último triênio, o pinho em bruto, com 27,7% do valor total, o café em grão (16,9%), as manufaturas de algodão (14,6%) e as bananas e laranjas (11,2%). Verifica-se, entretanto, que é a Argentina quem absorve quasi dois terços de nossa exportação de frutas tropicais

e quase três quartos de nossas exportações de pinho em bruto e de manufaturas de algodão.

Neste último triênio, enquanto 9,2% de nossas importações foram procedentes da Argentina, apenas 7,5% de nossas vendas externas a ela se destinaram.

I — COMÉRCIO EXTERIOR DO BRASIL COM A ARGENTINA

1913 - 1950

| ANOS   | IMPORTAÇÃO        |                       |            |       | EXPORTAÇÃO        |                       |            |       | LÍQUIDO - NA EXPORTAÇÃO               |                   |                       |
|--------|-------------------|-----------------------|------------|-------|-------------------|-----------------------|------------|-------|---------------------------------------|-------------------|-----------------------|
|        | QUANTIDADE<br>(t) | VALOR<br>(Cr\$ 1.000) | % DO TOTAL |       | QUANTIDADE<br>(t) | VALOR<br>(Cr\$ 1.000) | % DO TOTAL |       | VALOR<br>MÉDIO P/<br>TONELADA<br>Cr\$ | QUANTIDADE<br>(t) | VALOR<br>(Cr\$ 1.000) |
|        |                   |                       | QUANT.     | VALOR |                   |                       | QUANT.     | VALOR |                                       |                   |                       |
| 1914.. | 402 431           | 53 032                | 11,72      | 9,53  | 102 007           | 36 476                | 7,79       | 4,83  | 338                                   | 309 424           | 17 356                |
| 1915.. | 400 403           | 92 575                | 14,98      | 15,88 | 114 607           | 52 075                | 7,99       | 5,00  | 369                                   | 255 796           | 30 489                |
| 1916.. | 508 104           | 114 019               | 19,81      | 14,06 | 194 028           | 67 992                | 12,60      | 5,98  | 369                                   | 314 073           | 36 027                |
| 1917.. | 211 114           | 187 306               | 15,10      | 13,05 | 335 829           | 106 725               | 14,69      | 8,95  | 313                                   | 45 283            | 5 381                 |
| 1918.. | 344 056           | 187 899               | 26,79      | 18,99 | 179 763           | 109 591               | 18,91      | 10,91 | 663                                   | 120 959           | 13 136                |
| 1919.. | 522 894           | 204 443               | 19,67      | 15,39 | 100 119           | 96 158                | 10,00      | 4,14  | 503                                   | 332 076           | 107 999               |
| 1920.. | 321 639           | 167 211               | 10,50      | 7,52  | 255 113           | 120 117               | 13,16      | 6,15  | 170                                   | 66 226            | 37 097                |
| 1921.. | 383 841           | 199 557               | 15,63      | 11,81 | 228 605           | 112 900               | 11,88      | 6,60  | 195                                   | 165 836           | 36 617                |
| 1922.. | 528 971           | 295 551               | 16,95      | 13,65 | 309 533           | 148 907               | 13,59      | 6,97  | 313                                   | 219 439           | 66 644                |
| 1923.. | 556 597           | 277 934               | 16,28      | 12,26 | 331 732           | 117 164               | 14,88      | 5,31  | 335                                   | 224 869           | 109 467               |
| 1924.. | 677 945           | 338 730               | 15,71      | 12,14 | 272 494           | 208 279               | 13,85      | 5,79  | 764                                   | 405 451           | 130 461               |
| 1925.. | 632 360           | 397 753               | 13,13      | 11,2  | 299 314           | 211 509               | 13,46      | 5,33  | 827                                   | 373 014           | 101 191               |
| 1926.. | 546 568           | 266 432               | 10,83      | 9,85  | 259 334           | 202 379               | 11,60      | 6,34  | 380                                   | 257 234           | 61 209                |
| 1927.. | 726 364           | 389 546               | 13,88      | 11,90 | 280 381           | 219 394               | 13,96      | 13,99 | 312                                   | 116 100           | 19 163                |
| 1928.. | 837 857           | 426 357               | 14,81      | 11,54 | 270 139           | 223 610               | 13,03      | 13,93 | 371                                   | 567 418           | 199 677               |
| 1929.. | 859 882           | 383 886               | 11,51      | 10,91 | 287 016           | 215 159               | 11,11      | 13,41 | 854                                   | 372 866           | 140 707               |
| 1930.. | 698 998           | 312 059               | 11,77      | 13,32 | 315 661           | 199 169               | 13,85      | 5,99  | 632                                   | 383 937           | 112 934               |
| 1931.. | 726 642           | 277 096               | 20,90      | 14,73 | 355 108           | 293 180               | 14,35      | 6,25  | 625                                   | 303 234           | 73 616                |
| 1932.. | 380 796           | 113 051               | 9,24       | 7,46  | 263 827           | 149 891               | 16,17      | 5,91  | 568                                   | 36 969            | 36 836                |
| 1933.. | 812 171           | 281 281               | 21,93      | 12,85 | 264 837           | 151 066               | 13,86      | 5,16  | 520                                   | 577 313           | 127 295               |
| 1934.. | 898 465           | 311 422               | 23,36      | 12,41 | 317 764           | 164 036               | 14,54      | 4,4   | 516                                   | 580 761           | 117 396               |
| 1935.. | 947 489           | 499 379               | 22,10      | 12,96 | 399 151           | 201 528               | 14,45      | 4,91  | 595                                   | 548 338           | 298 099               |
| 1936.. | 905 074           | 701 773               | 22,95      | 16,41 | 111 816           | 198 850               | 14,21      | 4,06  | 429                                   | 543 238           | 269 939               |
| 1937.. | 981 038           | 736 797               | 19,24      | 13,86 | 511 586           | 241 763               | 15,52      | 4,70  | 454                                   | 469 452           | 195 034               |
| 1938.. | 1 106 387         | 611 598               | 22,52      | 11,83 | 507 637           | 230 457               | 12,90      | 4,52  | 451                                   | 598 750           | 383 471               |
| 1939.. | 1 047 051         | 419 609               | 21,21      | 8,42  | 618 365           | 310 103               | 14,38      | 5,48  | 502                                   | 398 686           | 169 506               |
| 1940.. | 891 293           | 535 247               | 20,56      | 10,16 | 515 352           | 338 038               | 15,93      | 7,21  | 604                                   | 375 431           | 177 159               |
| 1941.. | 966 103           | 620 383               | 23,86      | 11,2  | 584 459           | 618 698               | 16,23      | 9,16  | 1 056                                 | 381 644           | 3 695                 |
| 1942.. | 1 061 505         | 786 772               | 35,34      | 16,91 | 531 533           | 992 857               | 20,09      | 13,24 | 1 057                                 | 526 972           | 206 065               |
| 1943.. | 1 167 148         | 1 145 850             | 33,35      | 18,57 | 473 960           | 801 269               | 17,65      | 9,18  | 1 683                                 | 691 488           | 331 641               |
| 1944.. | 1 323 704         | 1 698 124             | 37,06      | 21,23 | 1 433 812         | 1 433 297             | 19,24      | 13,73 | 2 167                                 | 999 972           | 221 017               |
| 1945.. | 1 305 440         | 1 962 989             | 39,42      | 21,30 | 1 57 641          | 1 457 446             | 15,32      | 11,95 | 3 185                                 | 117 796           | 465 363               |
| 1946.. | 319 169           | 1 019 935             | 6,31       | 7,83  | 609 832           | 1 392 579             | 16,65      | 7,48  | 2 234                                 | 299 663           | 342 634               |
| 1947.. | 429 293           | 1 460 604             | 6,00       | 6,41  | 689 062           | 2 003 711             | 18,22      | 9,16  | 2 993                                 | 259 769           | 533 167               |
| 1948.. | 372 540           | 1 496 471             | 6,48       | 7,43  | 938 197           | 2 064 792             | 20,51      | 9,17  | 2 141                                 | 535 937           | 578 291               |
| 1949.. | 788 608           | 2 173 881             | 19,99      | 10,53 | 642 264           | 1 591 941             | 17,15      | 7,69  | 2 143                                 | 116 481           | 623 949               |
| 1950.. | 1 018 347         | 2 631 197             | 11,36      | 10,00 | 460 751           | 1 402 291             | 12,07      | 5,63  | 3 643                                 | 557 536           | 628 996               |

## II — COMÉRCIO EXTERIOR COM A ARGENTINA, SEGUNDO OS PRINCIPAIS PRODUTOS 1948 / 1950

### 1 — Quantidade

| PRINCIPAIS<br>PRODUTOS    | TONELADAS      |                |                  | TOTAL DO TRIENIO |               | % de cada item, no<br>triênio, sobre sua imp.<br>ou exp. total no<br>triênio |
|---------------------------|----------------|----------------|------------------|------------------|---------------|--|
|                           | 1948           | 1949           | 1950             | TONELADAS        | %             |  |
| <b>IMPORTAÇÃO</b>         |                |                |                  |                  |               |  |
| Trigo em Grão.....        | 312.431        | 737.129        | 956.959          | 2.006.519        | 92,06         | 85,60  |
| Maçãs, peras e uvas.....  | 21.074         | 34.379         | 39.066           | 94.519           | 4,34          | 75,16  |
| Outros produtos .....     | 39.085         | 17.180         | 22.322           | 78.587           | 3,60          | 6,38   |
| <b>TOTAL .....</b>        | <b>372.540</b> | <b>788.688</b> | <b>1.018.347</b> | <b>2.179.625</b> | <b>100,00</b> | <b>9,50</b>  |
| <b>EXPORTAÇÃO</b>         |                |                |                  |                  |               |  |
| Pinho em bruto.....       | 472.671        | 307.789        | 242.923          | 1.023.383        | 49,64         | 71,36  |
| Café em grão.....         | 42.110         | 18.492         | 30.254           | 90.856           | 4,41          | 2,93   |
| Manufaturas de algodão... | 2.187          | 2.887          | 988              | 6.062            | 0,30          | 53,00  |
| Bananas e laranjas .....  | 192.261        | 151.917        | 135.259          | 509.437          | 24,71         | 63,05  |
| Outros produtos .....     | 249.268        | 131.119        | 51.367           | 431.754          | 20,94         | 6,22   |
| <b>TOTAL .....</b>        | <b>988.487</b> | <b>642.204</b> | <b>460.791</b>   | <b>2.061.492</b> | <b>100,00</b> | <b>16,87</b>   |

### 2 — Valor

| PRINCIPAIS<br>PRODUTOS    | Cr\$ 1.000       |                  |                  | TOTAL DO TRIENIO |               | % de cada item, no<br>triênio, sobre sua imp. ou<br>exp. total, no triênio |
|---------------------------|------------------|------------------|------------------|------------------|---------------|--|
|                           | 1948             | 1949             | 1950             | Cr\$ 1.000       | %             |  |
| <b>IMPORTAÇÃO</b>         |                  |                  |                  |                  |               |  |
| Trigo em Grão.....        | 1.144.805        | 1.812.918        | 1.598.642        | 4.556.365        | 79,91         | 89,06  |
| Maçãs, peras e uvas.....  | 127.382          | 189.661          | 226.798          | 543.841          | 9,54          | 72,65  |
| Outros produtos .....     | 224.284          | 171.302          | 205.757          | 601.343          | 10,55         | 1,07   |
| <b>TOTAL .....</b>        | <b>1.496.471</b> | <b>2.173.881</b> | <b>2.031.197</b> | <b>5.701.549</b> | <b>100,00</b> | <b>9,20</b>  |
| <b>EXPORTAÇÃO</b>         |                  |                  |                  |                  |               |  |
| Pinho em bruto.....       | 641.273          | 435.194          | 309.510          | 1.385.982        | 27,68         | 72,92  |
| Café em grão.....         | 247.806          | 133.212          | 464.550          | 845.568          | 16,89         | 2,31   |
| Manufaturas de algodão... | 279.761          | 302.620          | 136.538          | 728.859          | 14,55         | 72,14  |
| Bananas e laranjas .....  | 133.371          | 153.657          | 221.990          | 559.018          | 11,16         | 64,37  |
| Outros produtos .....     | 602.546          | 525.258          | 269.613          | 1.487.417        | 29,71         | 5,62   |
| <b>TOTAL .....</b>        | <b>2.054.702</b> | <b>1.519.941</b> | <b>1.402.201</b> | <b>5.006.844</b> | <b>100,00</b> | <b>7,50</b>  |

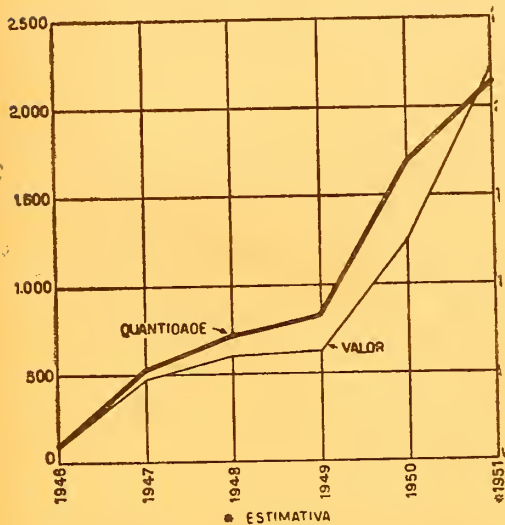
# Exportação de fibras de sisal ou agave

## 1946-1951

Tendo, no ano de 1945, apresentado volume apreciável as vendas externas brasileiras de fibras de sisal ou agave, foi levado o Serviço de Estatística Econômica e Financeira, em 1946, a destacar, dentre as matérias filamentosas não especificadas, uma classe especial para aquelas fibras.

Elevou-se a exportação de sisal de 2.758 toneladas no valor de Cr\$ 19.290.000,00 registadas em 1946 para 46.655 toneladas no valor de Cr\$ 243.957.000,00 em 1950. Assim,

Índices



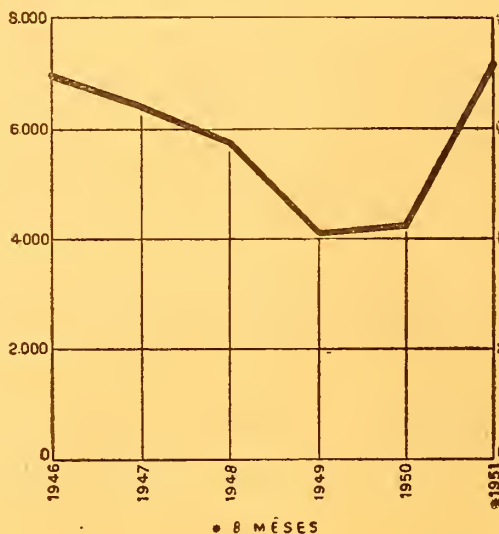
enquanto o volume de exportação apresentou nesses 5 anos um crescimento na razão de 1 para 17, subiu o valor apenas na porção de 1 para 13 pois, conforme evidencia o quadro I, de ano para ano, à medida que se avoluma a corrente exportadora do sisal, decrescia o seu valor unitário, tendo atingido a 25,24% a sua desvalorização de 1950 para 1946 (Cr\$ 5.229,00 por tonelada em 1950 contra Cr\$ 6.994,00 em 1946). Já no período janeiro a agosto do ano em curso, o valor médio do sisal se eleva a Cr\$ 7.166,00 por tonelada, acusando o acréscimo de 37,04% em relação ao ano de 1950 e de 2,46% em relação a 1946.

Continua evidente a tendência ascensional das vendas externas do agave pois, enquanto o movimento médio mensal no ano de 1950 foi de 3.888 toneladas, registam os 8 pri-

meiros meses do ano em curso a média mensal de 4.954 toneladas.

Os principais portos exportadores de sisal são Cabedelo, Recife e Salvador, salientando-se o porto de Cabedelo, no período 1947-1950, com as percentagens de 70% a 90% do total.

Em cruzeiros



Destacam-se como mercados consumidores os Estados Unidos, a Argentina, a França e, a partir de 1948, a Alemanha; registam estes países compras apreciáveis e sistemáticas do produto ao Brasil. Figuram entre os "outros países" (quadro II) alguns cujas compras são frequentes, porém não sistemáticas, mas de pouca monta, tais como a Austrália, a Grã-Bretanha, a Holanda e a Polônia. O Japão, no quinquênio ora em foco, só importou sisal ao Brasil no ano de 1949, mas em quantidade apenas superada pelas das compras dos Estados Unidos (6.042 toneladas, ou sejam 26% do total).

O Brasil já importou fibras de sisal mas, se atentarmos para o último decênio, (quadro I), verificaremos que estas importações foram decaindo gradativamente, de 2.006 toneladas em 1940 para 130 em 1944; em 1945 não houve importação do produto e em 1946 e 1947 reduziram-se as compras, respectivamente, a 46 e 7 toneladas. De 1948 em diante não houve mais importação brasileira de fibras de sisal.

## I — COMERCIO EXTERIOR DE FIBRAS DE SISAL OU AGAVE — 1946-1951

| ANOS                 | Quantidade<br>(t) | Valor<br>(Cr\$ 1.000) | Valor médio<br>por tonelada<br>Cr\$) |
|----------------------|-------------------|-----------------------|--------------------------------------|
| Exportação           |                   |                       |                                      |
| 1946 .....           | 2.758             | 19.290                | 6.994                                |
| 1947 .....           | 14.850            | 95.687                | 6.444                                |
| 1948 .....           | 19.863            | 116.275               | 5.854                                |
| 1949 .....           | 23.018            | 117.830               | 5.119                                |
| 1950 .....           | 46.655            | 243.957               | 5.229                                |
| 1951 (8 meses) ..... | 39.628            | 283.968               | 7.166                                |
| Importação           |                   |                       |                                      |
| 1940 .....           | 2.006             | 4.096                 | 2.042                                |
| 1941 .....           | 1.001             | 1.909                 | 1.907                                |
| 1942 .....           | 1.330             | 3.720                 | 2.797                                |
| 1943 .....           | 100               | 896                   | 8.960                                |
| 1944 .....           | 130               | 954                   | 7.338                                |
| 1945 .....           | —                 | —                     | —                                    |
| 1946 .....           | 46                | 429                   | 9.326                                |
| 1947 .....           | 7                 | 86                    | 12.286                               |
| 1948 .....           | —                 | —                     | —                                    |
| 1949 .....           | —                 | —                     | —                                    |
| 1950 .....           | —                 | —                     | —                                    |
| 1951 (8 meses) ..... | —                 | —                     | —                                    |


II — EXPORTAÇÃO DE FIBRAS DE SISAL OU AGAVE POR PROCEDÊNCIA E DESTINO — 1946/1950

## 1. Quantidade

| Procedência<br>ou<br>destino | Quantidade em toneladas |        |        |        |        |
|------------------------------|-------------------------|--------|--------|--------|--------|
|                              | 1946                    | 1947   | 1948   | 1949   | 1950   |
| Portos de procedência        |                         |        |        |        |        |
| Cabelo . . . . .             | 40                      | 10.307 | 17.918 | 18.588 | 43.376 |
| Recife . . . . .             | 2.503                   | 3.002  | 1.067  | 3.744  | 450    |
| Salvador . . . . .           | 115                     | 1.354  | 876    | 601    | 2.414  |
| Outros portos..              | 100                     | 187    | 2      | 85     | 415    |
| Total . . . . .              | 2.758                   | 14.850 | 19.863 | 23.018 | 46.655 |
| Países de destino            |                         |        |        |        |        |
| Alemanha . . . . .           | —                       | —      | 2.425  | 3.404  | 3.298  |
| Argentina . . . . .          | 2.473                   | 2.153  | 3.888  | 2.100  | 1.997  |
| Estados Unidos               | 90                      | 3.426  | 11.404 | 7.694  | 31.067 |
| França . . . . .             | —                       | 5.774  | 442    | 1.821  | 4.130  |
| U.B. Luxembur.               | —                       | 318    | 377    | 760    | 919    |
| Outros países..              | 195                     | 3.179  | 1.327  | 7.239  | 5.244  |
| Total . . . . .              | 2.758                   | 14.850 | 19.863 | 23.018 | 46.655 |

## 2. Valor

| Procedência<br>ou<br>destino | Valor em Cr\$ 1.000 |        |         |         |         |
|------------------------------|---------------------|--------|---------|---------|---------|
|                              | 1946                | 1947   | 1948    | 1949    | 1950    |
| Portos de procedência        |                     |        |         |         |         |
| Cabelo . . . . .             | 131                 | 66.262 | 104.963 | 96.469  | 226.073 |
| Recife . . . . .             | 17.773              | 19.569 | 6.214   | 17.940  | 2.539   |
| Salvador . . . . .           | 649                 | 8.802  | 5.089   | 3.054   | 13.189  |
| Outros portos..              | 737                 | 1.054  | 9       | 367     | 2.156   |
| Total . . . . .              | 19.290              | 95.687 | 116.275 | 117.830 | 243.957 |
| Países de destino            |                     |        |         |         |         |
| Alemanha . . . . .           | —                   | —      | 15.832  | 18.713  | 19.491  |
| Argentina . . . . .          | 17.477              | 13.480 | 23.333  | 12.660  | 14.552  |
| Estados Unidos               | 508                 | 19.254 | 63.371  | 36.079  | 149.634 |
| França . . . . .             | —                   | 38.924 | 3.134   | 10.186  | 24.408  |
| U.B. Luxembur.               | —                   | 1.896  | 2.275   | 3.794   | 4.182   |
| Outros países..              | 1.305               | 22.133 | 8.330   | 36.398  | 31.690  |
| Total . . . . .              | 19.290              | 95.687 | 116.275 | 117.830 | 243.957 |







Biblioteca do Ministério da Fazenda

633-53

318.1

M548

Brasil. Serv. de Est. Econ. e Financeira

AUTOR

Mensário estatístico - julho-dez.

TITULO

*col. veruecha* 1951

Devolver em

NOME DO LEITOR

| Devolver em | NOME DO LEITOR |
|-------------|----------------|
|             |                |
|             |                |
|             |                |
|             |                |

