

COLLECCÃO

DOS

MAPPAS ESTATISTICOS

DO

COMMERCIO E NAVEGAÇÃO

DO

IMPERIO DO BRASIL,

COM SUAS PROVINCIAS E PAIZES ESTRANGEIROS


NO

ANNO FINANCEIRO

DE

1848—1849

SEGUNDO OS PARCIAES ORGANISADOS PELAS ALFANDEGAS E MESAS DE CONSULADO.




RIO DE JANEIRO.

NA TYPOGRAPHIA NACIONAL.

1855.

Observações preliminares.



Para melhor intelligencia destes mappas convém renovar as explicações já publicadas nos anteriores, addicionando-lhes algumas outras que as completem.

COMMERCIO GERAL. — COMMERCIO ESPECIAL. Tem por fim estas indicações, applicadas tanto á importação como á exportação, distinguir os resultados do Commercio externo ou directo, isto he, o que se faz em concurrencia e directamente com as Nações estrangeiras por meio da navegação de longo curso, do interno ou de cabotagem, isto he, o que reciprocamente fazem as Provincias do Imperio por meio da navegação de cabotagem.

IMPORTAÇÃO. — COMMERCIO GERAL. Debaxo deste titulo estão comprehendidos todos os generos e mercadorias de produção e manufactura estrangeira directamente importados de fóra do Paiz, ou por meio de baldeação e reexportação de algum porto nacional, despachados para consumo nas Alfandegas.

IMPORTAÇÃO. — COMMERCIO ESPECIAL. Abrange os generos de produção ou manufactura nacional importados das Provincias, e as mercadorias estrangeira já despachadas para consumo em alguma das Alfandegas que são introduzidas com carta de guia nos portos nacionaes.

EXPORTAÇÃO. — COMMERCIO GERAL. Comprehende não só os generos de produção ou manufactura nacional directamente despachados para fóra do Imperio, como tambem os de origem estrangeira que tendo pago direitos de consumo vão navegados para portos estrangeiros.

EXPORTAÇÃO. — COMMERCIO ESPECIAL. Indica os generos de produção e manufactura nacional navegados de humas para outras Provincias, bem como as mercadorias estrangeiras que são expedidas para portos nacionaes, com carta de guia, depois de pagos os direitos de consumo.

BALDEAÇÃO. — REEXPORTAÇÃO. Estão incluídas nesta designação todas as mercadorias estrangeiras importadas no Imperio, que de bordo, ou dos depositos são exportadas para fóra do Paiz, ou para algum porto nacional, sem pagamento de direitos de consumo.

PAIZES DE PROCEDENCIA, E DESTINO. Por Paiz de procedencia designa-se aquelle d'onde foi directamente importada a mercadoria; o Paiz de destino he sempre aquelle para onde forão despachados os generos nacionaes. Não existindo no systema fiscal do Brasil direitos differencias difficil seria, e por ventura inutil, a classificação das mercadorias importadas segundo a sua origem, bem como a averiguação do ulterior destino da exportação dos productos nacionaes.

VALORES OFFICIAES. São os que servirão nas Alfandegas e Mesas de Consulado para a cobrança dos respectivos direitos, assim das mercadorias que tem taxa fixa na Tarifa, como das despachadas ad valorem, e dos generos de exportação regulados por Pautas semanaes, segundo os preços do mercado.

MOEDAS METALLICAS. Os valores especificados estão reduzidos ao corrente no Imperio. Sendo os que forão objecto de especulações commerciaes, e por isso, os unicos manifestados nas Alfandegas e Mesas de Consulado, mal poderão representar com exactidão a importancia real nesta especie, que por sua natureza escapa facilmente ao conhecimento da administração, não sendo sujeita a direitos, e exigindo a segurança do transporte a conveniente reserva.

NAVEGAÇÃO GERAL DE LONGO CURSO. Sob este titulo está indicado todo o movimento da navegação directa para portos estrangeiros, verificada tanto por embarcações estrangeiras como por nacionaes.

NAVEGAÇÃO ESPECIAL DE CABOTAGEM. Apresenta o movimento da navegação exclusivamente nacional entre as Provincias do Imperio, e a dos portos do interior das mesmas Provincias.

1848—1849.

N.º 1. — Quadro recapitulativo por classes de mercadorias e valores officiaes dos resultados do commercio do Imperio com suas Provincias e paizes estrangeiros, e bem assim da navegação de longo curso e cabotagem.

| Classes das mercadorias. | Importação. | | | | | Exportação. | | | | | |
|---------------------------------|---|--|-------------------------|--|-----------------------|---|--|--|---|---|------------------|
| | COMMERCIO | | | | | Total das mercadorias despachadas nas Alfandegas. | Somma dos direitos de importação e outros impostos arrecadados nas Alfandegas. | | COMMERCIO DIRECTO. | | |
| | DIRECTO. | | DE CABOTAGEM. | | | | Direitos. | Outros impostos. | Total dos valores officiaes das mercadorias nacionaes despachadas para fóra do Imperio. | Direitos de exportação e outros impostos. | |
| | De mercadorias estrangeiras despachadas para consumo. | De mercadorias estrangeiras reexportadas e baldeadas | | De mercadorias estrangeiras com carta de guia. | De generos nacionaes. | | | | | Direitos. | Outros impostos. |
| | | Para fóra do Imperio. | Para Portos do Imperio. | | | | | Direitos. <td style="text-align: center;">Outros impostos. </td> | Outros impostos. | | |
| Materias e productos. { | 5.329.775\$512 | | | 462.567\$654 | 822.235\$940 | 73.367.373\$915 | 15.090.407\$700 | 356.362\$145 | 4.678.777\$822 | 3.802.391\$868 | 586.640\$846 |
| animaes | | | | 769.190\$991 | 1.912.550\$168 | | | | 44.793.953\$034 | | |
| vegetaes | 6.071.712\$513 | | | 268.302\$907 | 16.606\$973 | | | | 1.372.908\$816 | | |
| mineraes | 3.125.356\$873 | 7.004.788\$584 | 73.268\$350 | 268.302\$907 | 16.606\$973 | | | | 1.372.908\$816 | | |
| Manufacturas e fabricações..... | (a) 35.265.355\$470 | | | (a) 9.241.537\$653 | (a) 1.923.154\$204 | 73.367.373\$915 | 15.446.769\$935 | 3.593.224\$066 | (a) 2.850.983\$175 | | |
| Moedas..... | 1.777.513\$123 | | | 3.457\$000 | 3.457\$000 | | | | 2.593.224\$066 | | |
| Sommas..... | 51.569.713\$491 | 7.004.788\$584 | 73.268\$350 | 10.741.599\$205 | 3.978.004\$285 | | | | 56.289.846\$913 | 4.389.031\$714 | |

| Navegação. | Nacionaes. | | | | Estrangeiros. | | Total. | | Ancoragem. (c) |
|--|-------------------|----------------|----------------|------------|----------------------|------------------|----------------|--------------|--------------------------|
| | Navios. | | Tonelladas. | | Navios. | | Tonelladas. | | |
| | Entradas. | Sahidas. | Entradas. | Sahidas. | Entradas. | Sahidas. | Entradas. | Sahidas. | |
| De longo curso (b) { | entradas..... | 169 | 31.863 | 2.641 | 770.857½ | 2.810 | 802.720½ | 432.611\$189 | |
| | sahidas..... | 235 | 44.780½ | 2.567 | 783.357 | 2.802 | 828.137½ | | |
| | sommas..... | 404 | 76.643½ | 5.208 | 1.554.214½ | 5.612 | 1.630.858½ | | |
| De cabotagem..... { | entradas..... | 5.319 | 456.193 11/100 | | | 5.319 | 456.193 11/100 | 56.079\$802 | |
| | sahidas..... | 5.189 | 453.439 11/100 | | | 5.189 | 453.439 11/100 | | |
| | sommas..... | 10.508 | 909.632 22/100 | | | 10.508 | 909.632 22/100 | | |
| Total da navegação e ancoragem recebida..... | 10.912 | 986.276 22/100 | 5.208 | 1.554.214½ | 16.120 | 2.540.480 22/100 | 487.690\$991 | | |

(a) Compreheende o valor calculado sobre os direitos constantes das tabellas e balanços, na falta dos mappas e tabellas. (b) Não está incluída a de S. Borja e Parahiba, por falta dos mappas. (c) Segundo a designação das tabellas.
 Directoria Geral das Rendas Publicas 2 de Outubro de 1854.—O Sub-director interino, Antonio José Henriques.

1848—1849.

N.º 2. — Quadro comparativo dos resultados da importação e exportação, por valores officiaes e Paizes de procedencia e destino.

| PAIZES. | COMMERCIO DE | | DIFERENÇA NA IMPORTAÇÃO COMPARADA COM A EXPORTAÇÃO. | |
|---|-----------------|------------------|---|----------------|
| | Importação. | Exportação. | Para mais. | Para menos. |
| Grã-Bretanha e possessões | 24,301,071\$831 | 22,651,835\$954 | 1,740,135\$877 | |
| França e possessões | 6,351,180\$825 | 3,330,773\$054 | 3,111,407\$771 | |
| Portugal e possessões | 5,310,507\$328 | 3,636,826\$000 | 1,673,741\$328 | |
| Cidades Hanseaticas | 2,254,841\$202 | 1,798,052\$876 | 456,788\$326 | |
| Estados-Unidos | 6,409,437\$754 | 12,427,083\$311 | | 5,927,645\$557 |
| Rio da Prata | 1,869,210\$358 | 2,704,851\$946 | | 804,641\$588 |
| Belgica e Antuerpia | 1,006,110\$007 | 1,277,573\$848 | | 271,463\$751 |
| Hespanha e possessões | 766,880\$425 | 260,309\$091 | 506,570\$334 | |
| Italia | 619,288\$066 | 1,282,501\$147 | | 663,212\$461 |
| Estados Austriacos | 300,058\$488 | 816,847\$723 | | 516,789\$235 |
| Suecia | 268,653\$927 | 1,640,106\$230 | | 1,371,452\$303 |
| Chile | 204,800\$461 | 164,527\$777 | 40,272\$684 | |
| Russia | 163,458\$414 | 287,316\$794 | | 123,858\$380 |
| Dinamarca | 120,795\$277 | 989,487\$185 | | 868,691\$908 |
| Portos do Imperio | 79,504\$557 | | 79,504\$557 | |
| Hollanda e possessões | 200,821\$674 | 249,406\$445 | | 49,584\$771 |
| Pesca | 82,808\$164 | | 82,808\$164 | |
| Portos do Baltico não especificados | 58,109\$736 | 34,042\$536 | 23,167\$200 | |
| Outros portos | 1,011,254\$007 | 2,798,231\$300 | | 1,786,976\$693 |
| Somma | 51,569,713\$491 | 56,289,846\$913 | | |
| <i>Recapitulação.</i> | | | | |
| Commercio de importação directa | | 51,569,713\$491 | | |
| » » exportação para o estrangeiro | | 56,289,846\$913 | | |
| | | Total.. | | 4,720,133\$422 |
| | | 107,859,560\$404 | | |

Nos portos não especificados, estão comprehendidos os valores d'aquellas Alfandegas e Mesas de Consulado, que não remetterão os mappaes, cujos valores foram calculados sobre os direitos constantes das tabelas, pelas taxas de 30 e 7 por o/º.
 Directoria Geral das Rendas Publicas 2 de Outubro de 1854. — O Sub-director interino, Antonio José Henriques.

1848-1849.

COMMERCIO GERAL.

N.º 3. — Resultado da exportação nacional para Paizes estrangeiros por valores, portos de procedencias e destinos.


| Destinos. | Total. | RIO DE JANEIRO. | BAHIA. | PERNAMBUCO. | MARANHÃO. | PARÁ. | RIO GRANDE DO SUL. | S. JOSÉ DO NORTE. | PORTO ALEGRE. | S. BOÍLIA. | SANTOS. | PARANAGUÁ. | PARANHIBA. | FORTALEZA. | ARACATY. | SANTA CATHARINA. | ALAGOAS. | SERGIPE. | ESPIRITO SANTO. | PARNAPUMA. | |
|---|-----------------------|-----------------------|----------------------|----------------------|----------------------|----------------------|----------------------|--------------------|-------------------|-----------------------|----------------------|--------------------|--------------------------|--------------------|------------------|-------------------|----------------------|--------------------|-------------------|-------------------|----------------|
| Hollanda..... | 219.4068446 | 287.3168794 | 3.1818500 | 216.1878945 | | | 8508000 | 1878000 | | | | | | | | | | | | | |
| Russia..... | 287.3168794 | 287.3168794 | | | | | | | | | | | | | | | | | | | |
| Suecia..... | 1.040.1998300 | 721.9769950 | 508.2748235 | 258.4048001 | | | 37.1588000 | | | | | | | | | | | | 29.2068044 | 56.8078446 | |
| Dinamarca..... | 980.4878185 | 600.7048780 | 137.2868066 | 134.7378983 | | | | | | | | | | | | | | | 106.9248124 | | |
| Gran-Bretanha..... | 20.127.7258037 | 6.108.4528206 | 4.620.8538586 | 5.188.4778120 | 1.157.2388787 | 270.4418330 | 720.3528704 | 683.7088345 | 188000 | | 58.1478000 | | | 106.6208070 | | | | | | | |
| Belgica..... | 1.277.5738848 | 1.005.3078020 | 122.0278088 | 122.0278088 | | | 41.8128840 | 183000 | | | | | | | | | | | | | |
| Austria..... | 816.8478223 | 239.7378280 | 356.7058585 | 118.5058500 | | | | | | | | | | | | | | | | | |
| Cidades Haeseticas..... | 1.708.0528870 | 1.008.4188935 | 307.6198919 | | 12.5138028 | | 8.4228500 | | | | 59.1258598 | | | | | | | | | | |
| Francia..... | 3.234.8708604 | 1.947.8188725 | 101.8998984 | 613.2128962 | 5.3358227 | | 108.7428570 | 32.7308285 | | | | | | | | | | | | | |
| Espanha..... | 215.283868 | 30.0783340 | | 17.8098050 | 30.4068868 | | 8.3658000 | | | | | | | | | | | | | | |
| Portugal..... | 3.371.2378290 | 940.7008207 | 406.0038858 | 1.138.4038441 | 387.9328986 | 331.7328842 | 97.4688180 | 4.6978450 | 15.1738190 | | | | | | | | | | | | |
| Italia..... | 1.282.6018147 | 270.0428400 | 304.8228544 | 451.4458681 | | 38.0618120 | 46.2278300 | 4.3118200 | | | | | | | | | | | | | |
| Turquia..... | 45.2418040 | 28.8418040 | | 17.4008000 | | | | | | | | | | | | | | | | | |
| China..... | 143.3228180 | | | 143.3228180 | | | | | | | | | | | | | | | | | |
| Costa d'Affrica..... | 789.5728519 | 301.3958048 | 488.1768976 | | | | | | | | | 116.4748174 | | | | | | | | | |
| Chilo..... | 164.5278777 | 46.7178048 | 1.3368609 | | | | | | | | | | | | | | | | | | |
| Mexico..... | 2.6608240 | 6208000 | 2.0408240 | | | | | | | | | | | | | | | | | | |
| Peru..... | 4.8568000 | 4.8568000 | | | | | | | | | | | | | | | | | | | |
| Estados Unidos..... | 12.427.0838311 | 10.328.9228500 | 44.8688408 | 990.0818402 | 21.5688347 | 312.4088445 | 713.3548815 | 6.7058000 | | | 538720 | | | | 8.3518583 | | | | | | |
| Rio da Prata..... | 2.764.8518946 | 970.1668418 | 196.8208700 | 196.1258997 | | | 256.2138102 | 64.0538180 | 12.4098221 | (b) 23.6228657 | 307.4908531 | 646.2468812 | | | | 92.1378508 | | | | | |
| Possessoes Inglesas..... | 2.524.1108917 | 1.761.4288307 | 622.3568738 | | | | | | | | 72.2388081 | 6.5008702 | | | | | | | | | |
| Possessoes Francesas..... | 4.9038450 | | | | | | | 4.1068450 | | | | | | | | | | | | | 7968000 |
| Possessoes Hespanholas..... | 45.1038123 | | | | | | | 15.4488200 | | | | | | | | | | | | | |
| Possessoes Portuguezas..... | 265.6888797 | 241.2228992 | 17.3908152 | | | | | | | | | | | | | | | | | | |
| Consumo..... | 239.8398297 | 239.8398297 | | | | | | | | | | | | | | | | | | | |
| Portos não designados..... | 1.386.5188217 | | | 168.6318532 | | | | | | | | | | | | | | | | | |
| Portos do Báltico não especificados..... | 31.9428530 | | | | | | | | | | | | | | | | | | | | |
| Portos do Pacifico não especificados..... | 185.2218407 | | | | | | | | | | | | | | | | | | | | |
| Total..... | 66.289.8408913 | 27.328.7578229 | 8.547.1428994 | 9.637.5048093 | 1.644.0948366 | 1.311.7328367 | 2.170.4138641 | 707.5028400 | 86.7688000 | (b) 23.6228657 | 1.077.1388457 | 775.1978481 | (a) 1.225.5788085 | 106.6208070 | 8.3518583 | 92.1378508 | 1.170.8588848 | 225.6958314 | (a) 378000 | (a) 378000 | 7968000 |

(a) Extrahido do balanço impresso.

(b) Comprehede somente o 1.º semestre.

Pela Mesa do Consulado do Rio Grande do Norte não houve exportação para fóra.

Directoria Geral das Rentas Publicas 2 de Outubro de 1854. — O Sub-Director interino Antonio José Henriques.



1848—1849.

COMMERCIO GERAL.

N.º 4.—Resultado da importação estrangeira despachada para consumo, por valores, paizes de procedencia, e Alfandegas importadoras.

| Procedencias. | Total. | RIO DE JANEIRO. | BAHIA. | PERNAMBUCO. | MARANHÃO. | PARÁ. | RIO GRANDE DO SUL. | S. JOSÉ DO NORTE. | PORTO ALEGRE. | S. BOMJA. | SANTOS. | PARANAGUÁ. | PARANHIBA. | FORTALEZA. | ARACATY. | SANTA CATHARINA. | ALAGOAS. | SERGIPE. | ESPIRITO SANTO. | RIO GRANDE DO NORTE. | PARNAMIBA. | |
|--|-----------------|-----------------|----------------|----------------|----------------|----------------|--------------------|-------------------|---------------|-----------------|--------------|-------------|------------------|--------------|-------------|------------------|------------|-----------------|-----------------|----------------------|------------|------------|
| Hollanda e possessões..... | 200.821\$074 | 16.018\$035 | 94.020\$136 | 88.078\$503 | | | | | | | 2.006\$000 | | | | | | | | | | | |
| Russia..... | 103.468\$114 | 163.468\$114 | | | | | | | | | 1.908\$544 | | | | | | | | | | | |
| Dinamarca..... | 129.795\$277 | 127.801\$333 | | | | | | 97\$400 | | | | | | | | | | | | | | |
| Suecia..... | 268.058\$027 | 232.456\$305 | | 33.573\$016 | | | 2.024\$510 | | | | | | | | | | | | | | | |
| Gran-Bretanha e possessões..... | 24.301.971\$831 | 13.255.924\$123 | 4.090.277\$169 | 4.186.376\$801 | 1.345.207\$174 | 341.301\$267 | 907.984\$845 | 85.236\$333 | 528\$000 | | | 230\$400 | | 174.781\$914 | | | | | | | | 4.123\$315 |
| Belgica e Antuerpia..... | 1.006.110\$097 | 944.712\$174 | | | 27.107\$490 | 8.713\$782 | 25.510\$651 | | | | | | | | | | | | | | | |
| Cidades Hanseaticas..... | 2.254.841\$202 | 1.260.756\$907 | 443.830\$903 | 274.381\$921 | 20.043\$952 | 1.592\$640 | 171.818\$905 | 13.680\$426 | 53.176\$350 | | | | | | | | | | | | | |
| França..... | 6.351.180\$825 | 4.453.303\$730 | 993.789\$115 | 998.558\$428 | 24.140\$975 | 77.071\$257 | 110.018\$511 | 17.997\$433 | | | | | | | | | | | | | | |
| Hespanha e possessões..... | 766.880\$125 | 443.004\$205 | 88.780\$083 | 20.073\$153 | 58.690\$838 | 4.429\$807 | 36.488\$015 | 89.912\$404 | | | | 2.084\$000 | | | | | | | | | | |
| Portugal e possessões..... | 5.310.507\$328 | 2.905.038\$901 | 1.013.309\$564 | 555.899\$716 | 300.563\$507 | 203.150\$244 | 145.246\$135 | 99.152\$950 | 4.753\$150 | | | | | | | | | | | | | |
| Estados Austriacos..... | 300.058\$488 | 80.577\$978 | 112.932\$510 | 107.448\$000 | | | | | | | | | | | | | | | | | | |
| Italia..... | 619.288\$666 | 401.402\$975 | 139.864\$176 | 60.810\$990 | | | 14.605\$675 | | | | | | | | | | | | | | | |
| Estados Unidos..... | 6.499.437\$754 | 4.068.418\$468 | 383.592\$776 | 791.891\$886 | 179.057\$897 | 401.925\$934 | 593.891\$517 | 54.118\$986 | | | | | | 4.800\$000 | 11.726\$772 | 10.013\$524 | | | | | | |
| Rio da Prata..... | 1.809.210\$358 | 1.139.993\$178 | 293.400\$312 | 289.863\$866 | | | 77.770\$536 | 15.589\$140 | | | | | | | | | | | | | | |
| Chile..... | 204.800\$461 | 204.800\$461 | | | | | | | | | | | | | | | | | | | | |
| Portos do Báltico não especificados..... | 58.109\$736 | | 58.109\$736 | | | | | | | | | | | | | | | | | | | |
| Portos do Imperio..... | 79.504\$557 | 28.403\$910 | 13.537\$889 | 3.020\$800 | | | 14.123\$231 | 602\$500 | 372\$070 | | | | | | | | | | | | | |
| Pesca..... | 82.806\$164 | 55.920\$191 | 16.350\$853 | | | | | | | | | | | | | | | | | | | |
| Portos não especificados..... | 1.011.254\$807 | 151.274\$707 | 417.470\$930 | 381.700\$800 | | 841\$547 | 2.041\$130 | | | (b) 14.001\$813 | | | (a) 132.204\$380 | | | | | | (a) 11.713\$240 | | | |
| | 51.569.713\$491 | 29.924.075\$473 | 7.829.275\$752 | 7.681.883\$074 | 1.993.876\$933 | 1.039.626\$528 | 2.102.727\$857 | 376.438\$102 | 58.829\$500 | (b) 14.001\$813 | 126.186\$180 | 22.658\$664 | (a) 132.204\$380 | 170.581\$914 | 11.726\$772 | 85.455\$313 | 9.086\$929 | (a) 11.713\$240 | 83\$250 | (a) 55\$570 | 206\$187 | |

(a) Calculado sobre os direitos arrecadados, na falta dos mappaes.

(b) Compreheende sómente o 1.º semestre.

1848 — 1849.

N.º 5.—Quadro dos Direitos de importação e outros impostos annexos, arrecadados pelas Alfandegas do Imperio.

| Alfandegas. | Total. | Direitos de consumo. | Direitos de reexportação e baldeação. | | | Premio de assignados $\frac{1}{2}$ por %. | Expediente. | | Armazena- gem. | Emolum. ^{tos.} de certidões. | Multas. | Impugna- ções $\frac{1}{4}$ por %. |
|---------------------------|-----------------|----------------------|---------------------------------------|--------------------------------|-----------------------------------|---|---|--|----------------|---------------------------------------|----------------|------------------------------------|
| | | | 1 por %. | 5 por % para a Costa d'Africa. | Metade dos direi- tos de consumo. | | 5 por % das mer- cadorias com cartas de guia. | $\frac{1}{2}$ por % dos generos nacionaes. | | | | |
| Rio de Janeiro | 8.849.678\$189 | 8.487.448\$203 | 41.243\$783 | 46.868\$176 | 49.007\$904 | 55.042\$251 | 9.103\$995 | 5.711\$046 | 131.305\$467 | 225\$120 | 23.094\$744 | 627\$500 |
| Bahia | 2.296.708\$467 | 2.198.732\$961 | 4.673\$617 | 13.160\$671 | 10.267\$545 | 8.304\$997 | 8.541\$775 | 1.747\$070 | 40.931\$207 | 94\$360 | 10.056\$761 | 197\$503 |
| Pernambuco | 2.251.539\$495 | 2.206.965\$149 | 208\$662 | | 618\$892 | 26.989\$315 | 3.482\$885 | 832\$991 | 10.021\$821 | 90\$680 | 2.329\$100 | |
| Maranhão | 598.223\$189 | 587.379\$859 | 146\$000 | | | 4.260\$710 | 2.467\$316 | 1.119\$050 | 2.040\$995 | 93\$280 | 715\$979 | |
| Pará | 307.292\$919 | 292.717\$864 | 30\$260 | | | 3.628\$646 | 5.676\$832 | 707\$858 | 3.879\$303 | 28\$760 | 623\$396 | |
| Rio Grande do Sul | 688.062\$381 | 647.339\$057 | 5.690\$174 | | | 8.216\$122 | 15.870\$933 | 1.086\$522 | 7.565\$661 | 53\$040 | 2.240\$872 | |
| S. José do Norte | 124.010\$243 | 110.303\$616 | 5.561\$367 | | | 1.327\$045 | 2.591\$896 | 168\$942 | 1.664\$984 | 34\$240 | 2.358\$153 | |
| Porto Alegre | 48.279\$537 | 18.725\$620 | 4\$000 | | | 222\$828 | 25.482\$432 | 3.030\$857 | 803\$458 | | 10\$342 | |
| S. Borja (a) | 4.200\$544 | 4.067\$376 | 108\$472 | | | | | | 16\$456 | 8\$240 | | |
| Santos | 78.530\$883 | 35.747\$417 | 82\$939 | | | 422\$471 | 39.795\$077 | 526\$371 | 110\$150 | 33\$480 | 1.812\$978 | |
| Paranaguá | 21.634\$437 | 6.418\$197 | 7\$926 | | | | 12.967\$641 | 669\$113 | 124\$640 | 33\$200 | (b) 1.413\$720 | |
| Parahiba (c) | 50.972\$611 | 39.661\$314 | | | | 69\$597 | 10.699\$791 | 502\$147 | 7\$813 | | 31\$949 | |
| Fortaleza | 49.686\$191 | 45.313\$527 | | | | 622\$120 | 3.596\$244 | 112\$982 | 17\$398 | 23\$920 | | |
| Aracaty | 6.653\$965 | 3.567\$112 | | | | 53\$500 | 2.979\$885 | 53\$468 | | | | |
| Santa Catharina | 35.411\$967 | 24.020\$901 | 2.187\$686 | | | 340\$062 | 7.563\$404 | 296\$010 | 767\$824 | 37\$880 | 198\$200 | |
| Alagoas | 15.046\$270 | 2.683\$883 | 31\$756 | | | | 11.791\$896 | 406\$434 | 103\$289 | 12\$240 | 16\$772 | |
| Sergipe | 12.797\$085 | 3.513\$972 | | | | | 7.121\$933 | 1.181\$835 | | 32\$760 | 946\$585 | |
| Espirito Santo | 3.030\$914 | 26\$100 | | | | | 2.445\$847 | 558\$937 | | | | |
| Rio Grande do Norte | 4.058\$202 | 22\$671 | | | | | 3.927\$459 | 83\$291 | 16\$621 | 8\$160 | | |
| Pernahiba | 952\$446 | 68\$921 | | | | | 560\$604 | 321\$441 | | 1\$480 | | |
| Somma. | 15.446.769\$935 | 14.714.723\$720 | 59.976\$642 | 60.028\$847 | 59.894\$341 | 109.499\$664 | 176.687\$845 | 19.116\$395 | 199.377\$087 | 810\$840 | 45.849\$551 | 825\$003 |

(a) Compreheende sómente o 1.º semestre, unico trabalho remettido ao Thesouro por esta Alfandega.

(b) Compreheende tambem o producto da venda de mercadorias abandonadas.

(c) Extrahido do balanço impresso, na falta da tabella.

Os direitos demonstrados neste quadro, são liquidos de restituções, e forão extrahidos das tabellas de rendimento, remettidas pelas respectivas Alfandegas.

Directoria Geral das Rendas Publicas 2 de Outubro de 1854. — O Sub-Director interino Antonio José Henriques.

1848—1849.

N.º 6. — Quadro dos Direitos de exportação, despacho marítimo, e outros impostos annexos, arrecadados pelas Mesas de Consulado do Imperio.

| Mesas de Consulado. | Total. | Despacho Marítimo. | | | | Exportação. | | | | | Outros Direitos e Impostos. | | |
|----------------------------|-----------------------|---------------------|------------------------|---|---|-----------------------|--|------------------------------|--------------------|------------------------|-----------------------------|--------------------|-------------------|
| | | Ancoragem nacional. | Ancoragem estrangeira. | 15 por % da venda das embarcações estrangeiras. | 5 por % da venda das embarcações nacionais. | 7 por %. | 1/2 por % sobre as moedas e diamantes. | 1 por % sobre ouro em barra. | 2 por %. | 15 por % sobre couros. | Premio de assignados. | Capatazias. | Multas. |
| Rio de Janeiro (b)..... | 1.952.981\$624 | 19.335\$690 | 224.903\$338 | 10.876\$430 | 8.162\$759 | 1.636.057\$225 | 10.541\$074 | 55\$398 | (c) 38.891\$123 | | 3.272\$740 | 885\$347 | |
| Bahia..... | 676.577\$922 | 5.319\$945 | 71.804\$745 | 17.821\$500 | 3.716\$800 | 574.141\$313 | 1.817\$758 | 17\$700 | 110\$902 | | 1.268\$220 | 559\$039 | |
| Pernambuco..... | 738.598\$725 | 6.192\$387 | 65.050\$005 | 7.049\$400 | 4.201\$650 | 652.440\$085 | 1.535\$579 | | 198\$113 | | | 1.331\$206 | |
| Maranhão..... | 124.854\$300 | 395\$063 | 11.942\$412 | 22\$650 | 638\$235 | 111.412\$473 | 209\$794 | | 31\$923 | | | 201\$750 | |
| Pará..... | 102.343\$932 | 9.514\$430 | | 47\$565 | 45\$000 | 88.883\$464 | 156\$460 | | 108\$512 | | 3.588\$501 | | |
| Rio Grande do Sul..... | 245.169\$974 | 2.696\$379 | 9.901\$350 | 2.130\$000 | 4.584\$650 | 112.275\$729 | | | 28.604\$351 | 83.667\$238 | 1.310\$277 | | |
| S. José do Norte..... | 92.145\$366 | 1.424\$315 | 18.943\$560 | | 168\$500 | 48.252\$327 | | | 10.331\$266 | 12.297\$975 | 727\$423 | | |
| Porto Alegre..... | 62.399\$651 | 921\$320 | 1.144\$700 | | | 31.349\$060 | | | 2.462\$183 | 25.665\$409 | 179\$534 | 1.677\$445 | |
| S. Borja (a)..... | 2.279\$084 | 139\$575 | 71\$400 | 69\$000 | 15\$500 | 1.570\$335 | | | 21\$780 | 163\$350 | | 228\$144 | |
| Santos..... | 95.416\$314 | 1.247\$535 | 8.130\$250 | 11.685\$066 | | 74.072\$121 | | | | | 21\$065 | 260\$277 | |
| Paranaguá..... | 69.167\$389 | | 11.488\$590 | 600\$000 | 530\$000 | 54.263\$819 | | | | | 2.284\$980 | | |
| Parahiba do Norte (b)..... | 92.104\$130 | | 3.801\$218 | 573\$486 | 102\$000 | 85.790\$466 | | | | | 1.831\$080 | 5\$880 | |
| Fortaleza..... | 13.975\$922 | 2.468\$635 | | 37\$950 | | 11.463\$433 | 5\$904 | | | | | | |
| Aracaty..... | 804\$725 | 220\$114 | | | | 584\$611 | | | | | | | |
| Santa Catharina..... | 13.810\$411 | 1.464\$766 | 3.769\$556 | 1.208\$100 | 357\$140 | 6.061\$165 | 17\$496 | | 5\$371 | | 769\$425 | 157\$392 | |
| Alagoas..... | 85.416\$469 | | 2.590\$958 | | 750\$000 | 82.006\$402 | | | | | | 69\$109 | |
| Sergipe..... | 18.832\$860 | 3.040\$489 | | | | 15.792\$371 | | | | | | | |
| Espirito Santo..... | 1.669\$000 | 495\$720 | | 1.026\$000 | 140\$000 | 2\$590 | | | | | | 4\$690 | |
| Rio Grande do Norte..... | 148\$189 | 113\$189 | | | 15\$000 | | | | | | | | |
| Parnahiba..... | 335\$727 | 69\$950 | 68\$607 | | 12\$550 | 55\$720 | | | | | 128\$900 | | |
| Somma..... | 4.389.031\$714 | 55.079\$802 | 433.611\$189 | 53.747\$147 | 23.439\$784 | 3.586.474\$709 | 14.284\$065 | 73\$098 | 79.765\$524 | 121.793\$972 | 2.217\$234 | 15.070\$500 | 3.474\$690 |


(a) Comprehe'de sómente o 1.º semestre, unico trabalho remettido por este Consulado, e por não ter sido possível conhecer a renda do 2.º á vista do balanço da Thesouraria do Rio Grande.

(b) Extrahido do balanço impresso, na falta das respectivas tabellas.

(c) Desta quantia, forão cobrados na Casa da Moeda 19.636\$711

Directoria Geral das Rendas Publicas 2 de Outubro de 1854. — O Sub-Director interino *Antonio José Henriques*.

RESULTADO GERAL
DA
NAVEGAÇÃO DE LONGO CURSO
E DE
CABOTAGEM
NO
ANNO FINANCEIRO
DE
1848—1849.



NAVEGAÇÃO GERAL

Demonstração do resultado da navegação geral de

| ENTRADAS. | | | | | | | | |
|--------------------------|--------------------|---------------------|---------|------------|------------|---------|------------|------------|
| Destinos. | Procedencias. | Nacionalidades. | Navios. | Toneladas. | Equipagem. | Total. | | |
| | | | | | | Navios. | Toneladas. | Equipagem. |
| RIO DE JANEIRO. | Russia | Americanos..... | 2 | 953 | | 6 | 2.303 | |
| | | Inglezes | 1 | 236 | | | | |
| | | Russos | 3 | 1.114 | | | | |
| | Suecia | Dinamarquezes | 1 | 165 | | 33 | 11.931 | |
| | | Norweguezes..... | 1 | 407 | | | | |
| | | Suecos | 31 | 11.379 | | | | |
| | Dinamarca | Americanos..... | 2 | 1.149 | | 32 | 11.326 | |
| | | Dinamarquezes..... | 19 | 5.650 | | | | |
| | | Inglezes..... | 1 | 650 | | | | |
| | | Russos..... | 2 | 522 | | | | |
| | | Suecos..... | 8 | 3.355 | | | | |
| | Hollanda | Hollandez..... | 1 | 480 | | 1 | 480 | |
| | Grã-Bretanha | Americanos..... | 21 | 7.093 | | 246 | 87.520 | |
| | | Austriaes | 1 | 471 | | | | |
| | | Belga..... | 1 | 300 | | | | |
| | | Bremenses..... | 3 | 1.097 | | | | |
| | | Dinamarquezes..... | 16 | 4.279 | | | | |
| | | Hamburguezes..... | 8 | 3.065 | | | | |
| | | Hollandez..... | 1 | 327 | | | | |
| | | Hanoveriano..... | 1 | 202 | | | | |
| Inglezes..... | | 164 | 59.580 | | | | | |
| Napolitanos..... | | 3 | 869 | | | | | |
| Norweguezes..... | | 11 | 4.682 | | | | | |
| Prussianos..... | | 3 | 1.061 | | | | | |
| Russos..... | 1 | 256 | | | | | | |
| Suecos..... | 12 | 4.238 | | | | | | |
| Belgica..... | Belgas..... | 15 | 5.988 | | 18 | 7.164 | | |
| | Brasileiro..... | 1 | 738 | | | | | |
| | Hollandezes..... | 2 | 438 | | | | | |
| Estados Austriacos..... | Austriaco..... | 1 | 417 | | 2 | 662 | | |
| | Sueco..... | 1 | 245 | | | | | |
| Cidades Hanseaticas..... | Americanos..... | 5 | 2.480 | | 38 | 12.852 | | |
| | Austriaco..... | 1 | 329 | | | | | |
| | Belga..... | 1 | 354 | | | | | |
| | Bremenses..... | 3 | 846 | | | | | |
| | Dinamarquezes..... | 2 | 507 | | | | | |
| | Hamburguezes..... | 18 | 5.883 | | | | | |
| | Inglez..... | 1 | 166 | | | | | |
| | Lubeckenses..... | 2 | 876 | | | | | |
| | Norweguez..... | 1 | 199 | | | | | |
| | Russos..... | 2 | 405 | | | | | |
| Suecos..... | 2 | 807 | | | | | | |
| França..... | Equatoriano..... | 1 | 350 | | 376 | 134.285 | | |
| | Francezes..... | 31 | 11.932 | | | | | |
| | | | 32 | 12.302 | | | | |

1849.

DE LONGO CURSO.

longo curso em cada hum dos portos do Imperio.

ESTATISTICA COMMERCIAL
* 22 JAN 1922
BIBLIOTHECA

SAIDAS.

| Procedencias. | Destinos. | Nacionalidades. | Navios. | Toneladas. | Equipagem. | Total. | | |
|--------------------------|---------------------|---------------------|---------|------------|------------|---------|------------|------------|
| | | | | | | Navios. | Toneladas. | Equipagem. |
| RIO DE JANEIRO. | Russia | Russos | 4 | 1.854 | | 4 | 1.854 | |
| | Suecia | Dinamarquez | 1 | 220 | | 20 | 6.482 | |
| | | Norweguez | 1 | 281 | | | | |
| | | Sardo | 2 | 529 | | | | |
| | | Suecos | 16 | 5.452 | | | | |
| | Dinamarca | Dinamarquezes | 14 | 4.251 | | 15 | 4.534 | |
| | | Sueco | 1 | 303 | | | | |
| | Hollanda | Dinamarquez | 1 | 414 | | 9 | 3.304 | |
| | | Hamburguez | 1 | 389 | | | | |
| | | Hollandezes | 4 | 1.195 | | | | |
| | | Suecos | 3 | 1.306 | | | | |
| | Grã-Bretanha | Belga | 1 | 291 | | 122 | 41.651 | |
| | | Dinamarquezes | 14 | 4.737 | | | | |
| | | Hamburguezes | 7 | 2.618 | | | | |
| | | Hanoverianos | 2 | 360 | | | | |
| | | Hollandezes | 4 | 1.071 | | | | |
| | | Inglezes | 66 | 22.034 | | | | |
| | | Knifariano | 1 | 352 | | | | |
| | | Norweguezes | 5 | 1.786 | | | | |
| | | Prussianos | 3 | 1.113 | | | | |
| | | Russos | 2 | 896 | | | | |
| | Suecos | 17 | 6.373 | | | | | |
| | Belgica | Belgas | 24 | 7.664 | | 30 | 9.666 | |
| Hollandezes | | 2 | 608 | | | | | |
| Inglez | | 1 | 380 | | | | | |
| Suecos | | 3 | 1.014 | | | | | |
| Cidades Hansaticas | Bremenses | 4 | 880 | | 22 | 7.088 | | |
| | Dinamarquezes | 4 | 989 | | | | | |
| | Hamburguezes | 8 | 2.749 | | | | | |
| | Inglezes | 2 | 838 | | | | | |
| | Lubeckense | 1 | 492 | | | | | |
| | Norweguezes | 2 | 845 | | | | | |
| Sueco | 1 | 295 | | | | | | |
| Estados Austriacos | Dinamarquez | 1 | 266 | | 2 | 689 | | |
| | Hamburguez | 1 | 423 | | | | | |
| França | Bremense | 1 | 252 | | 41 | 13.964 | | |
| | Dinamarquezes | 2 | 443 | | | | | |
| | Francozes | 31 | 11.320 | | | | | |
| | Hespanhol | 1 | 260 | | | | | |
| | Inglezes | 3 | 926 | | | | | |
| | Norweguez | 1 | 233 | | | | | |
| | Napolitano | 1 | 289 | | | | | |
| Sueco | 1 | 231 | | | | | | |
| | | | | | | 265 | 89.252 | |

ENTRADAS.

| Destinos. | Procedencias. | Nacionalidades. | Navios. | Toneladas. | Equipagem. | Total. | | |
|---|---------------------|--------------------|---------|------------|------------|---------|------------|------------|
| | | | | | | Navios. | Toneladas. | Equipagem. |
| RIO DE JANEIRO. | | Transporte..... | 32 | 12.302 | | 376 | 134.258 | |
| | França | Hespanhol..... | 1 | 256 | | 43 | 15.711 | |
| | | Russo..... | 1 | 370 | | | | |
| | | Sardo..... | 1 | 314 | | | | |
| | | Suecos..... | 8 | 2.569 | | | | |
| | Hespanha | Americanos..... | 10 | 3.489 | | 72 | 20.685 | |
| | | Belgas..... | 6 | 2.001 | | | | |
| | | Brasileiro..... | 1 | 122 | | | | |
| | | Bremenses..... | 3 | 654 | | | | |
| | | Chileno..... | 1 | 307 | | | | |
| | | Hespanhoes..... | 20 | 4.938 | | | | |
| | | Hamburguezes..... | 6 | 1.941 | | | | |
| | | Inglezes..... | 11 | 3.161 | | | | |
| | | Prussiano..... | 1 | 111 | | | | |
| | | Russo..... | 1 | 924 | | | | |
| | | Sardos..... | 7 | 1.772 | | | | |
| | Suecos..... | 5 | 1.688 | | | | | |
| | Portugal | Americanos..... | 9 | 2.969 | | 117 | 38.726 | |
| | | Austriacos..... | 2 | 679 | | | | |
| | | Belgas..... | 3 | 807 | | | | |
| | | Brasileiros..... | 9 | 2.553 | | | | |
| | | Bremense..... | 1 | 276 | | | | |
| | | Dinamarquezes..... | 17 | 3.952 | | | | |
| | | Hanoverianos..... | 2 | 653 | | | | |
| | | Inglezes..... | 3 | 929 | | | | |
| | | Norweguezes..... | 2 | 697 | | | | |
| | | Portuguezes..... | 33 | 19.781 | | | | |
| | | Prussianos..... | 2 | 839 | | | | |
| Sardos..... | | 3 | 994 | | | | | |
| Suecos..... | 11 | 3.697 | | | | | | |
| Italia..... | Inglez..... | 1 | 423 | | 20 | 5.640 | | |
| | Hollandez..... | 1 | 333 | | | | | |
| | Napolitanos..... | 2 | 852 | | | | | |
| | Sardos..... | 16 | 4.032 | | | | | |
| Possessões Inglezas n'Africa. | Americanos..... | 2 | 649 | | 19 | 4.316 | | |
| | Bremense..... | 1 | 369 | | | | | |
| | Inglezes..... | 14 | 2.878 | | | | | |
| | Portuguezes..... | 2 | 420 | | | | | |
| Possessão Franceza n'Africa. | Francez..... | 1 | 111 | | 1 | 111 | | |
| Possessões Portug. n'Africa. | Americanos..... | 6 | 1.904 | | 62 | 21.165 | | |
| | Argentinos..... | 1 | 225 | | | | | |
| | Austriaco..... | 1 | 373 | | | | | |
| | Belgas..... | 4 | 1.339 | | | | | |
| | Brasileiro..... | 1 | 361 | | | | | |
| | Bremenses..... | 11 | 5.080 | | | | | |
| | Dinamarquezes..... | 16 | 5.325 | | | | | |
| | Francezes..... | 2 | 761 | | | | | |
| | Hamburguezes..... | 5 | 2.114 | | | | | |
| | Inglezes..... | 3 | 900 | | | | | |
| | Norweguezes..... | 2 | 704 | | | | | |
| | Oldemburguezes..... | 2 | 711 | | | | | |
| | Portuguezes..... | 7 | 1.197 | | | | | |
| | Sardos..... | 1 | 171 | | | | | |
| Portos da Costa d'Africa não especificados..... | Americanos..... | 12 | 3.558 | | 15 | 4.129 | | |
| | Brasileiro..... | 1 | 69 | | | | | |
| | Francez..... | 1 | 285 | | | | | |
| | Sardo..... | 1 | 217 | | | | | |
| | | | | | | 725 | 244.741 | |

SAHIDAS.

| Procedencias. | Destinos. | Nacionalidades. | Navios. | Toneladas. | Equipagem. | Total. | | | |
|---|--------------------|--------------------|---------|------------|------------|---------|------------|------------|--|
| | | | | | | Navios. | Toneladas. | Equipagem. | |
| RIO DE JANEIRO. | | Transporte..... | | | | 265 | 89.252 | | |
| | Espanha..... | Austriacos..... | 2 | 678 | | | | | |
| | | Chilenos..... | 3 | 1.070 | | | | | |
| | | Dinamarquezes..... | 6 | 1.506 | | | | | |
| | | Espanhoes..... | 3 | 495 | | | | | |
| | | Hollandez..... | 1 | 312 | | | | | |
| | | Inglezes..... | 7 | 1.646 | | | | | |
| | | Norweguezes..... | 2 | 736 | | | | | |
| | | Russo..... | 1 | 279 | | | | | |
| | | Sardo..... | 1 | 255 | | | | | |
| | | | | | | | 26 | 6.977 | |
| | Portugal..... | Brasileiros..... | 7 | 1.533 | | | | | |
| | | Portuguezes..... | 50 | 18.091 | | | | | |
| | | | | | | | 57 | 19.624 | |
| | Sardenha..... | Dinamarquez..... | 1 | 221 | | | | | |
| | | Sardos..... | 18 | 4.477 | | | | | |
| | | | | | | | 19 | 4.698 | |
| | Ilhas Jonias..... | Americanos..... | 2 | 966 | | | | | |
| | | Austriacos..... | 2 | 682 | | | | | |
| | | Dinamarquez..... | 1 | 327 | | | | | |
| | | Inglezes..... | 5 | 1.281 | | | | | |
| | | Napolitano..... | 1 | 571 | | | | | |
| | | Norweguezes..... | 2 | 697 | | | | | |
| | | Suecos..... | 2 | 879 | | | | | |
| | | | | | | | 15 | 5.403 | |
| | Turquia..... | Inglezes..... | 2 | 691 | | | | | |
| | | Sueco..... | 1 | 736 | | | | | |
| | | | | | | 3 | 1.427 | | |
| Possessões Inglezas n'Africa..... | Americano..... | 1 | 265 | | | | | | |
| | Inglezes..... | 31 | 9.172 | | | | | | |
| | | | | | | 32 | 9.437 | | |
| Possessões Portug. n'Africa..... | Americano..... | 1 | 187 | | | | | | |
| | Bremenses..... | 2 | 710 | | | | | | |
| | Dinamarquezes..... | 2 | 790 | | | | | | |
| | Portuguezes..... | 3 | 444 | | | | | | |
| | Sardo..... | 1 | 259 | | | | | | |
| | | | | | | 9 | 2.390 | | |
| Portos da Costa d'Africa não especificados..... | Americanos..... | 16 | 3.732 | | | | | | |
| | Francezes..... | 5 | 1.341 | | | | | | |
| | Portuguezes..... | 6 | 1.319 | | | | | | |
| | Sardos..... | 2 | 309 | | | | | | |
| | | | | | | 29 | 6.701 | | |
| India..... | Belga..... | 1 | 780 | | | | | | |
| | | | | | | 1 | 780 | | |
| Possessões Inglezas n'Azia..... | Americano..... | 1 | 420 | | | | | | |
| | Hamburguezes..... | 6 | 3.121 | | | | | | |
| | Portuguez..... | 1 | 338 | | | | | | |
| | | | | | | 8 | 3.879 | | |
| Estados Unidos..... | Americanos..... | 320 | 118.854 | | | | | | |
| | Belga..... | 1 | 225 | | | | | | |
| | Bremenses..... | 6 | 2.505 | | | | | | |
| | Dinamarquezes..... | 9 | 2.039 | | | | | | |
| | Francezes..... | 2 | 893 | | | | | | |
| | Hamburguezes..... | 3 | 1.061 | | | | | | |
| | Hollandez..... | 1 | 327 | | | | | | |
| | Inglez..... | 1 | 186 | | | | | | |
| | Lubckense..... | 1 | 384 | | | | | | |
| | Norweguezes..... | 3 | 1.557 | | | | | | |
| | | 347 | 128.031 | | | 464 | 150.568 | | |

| ENTRADAS. | | | | | | | | |
|--|-------------------------------|--------------------|---------|------------|------------|---------|------------|------------|
| Destinos. | Procedencias. | Nacionalidades. | Navios. | Toneladas. | Equipagem. | Total. | | |
| | | | | | | Navios. | Toneladas. | Equipagem. |
| RIO DE JANEIRO. | | Transporte..... | | | | 725 | 244.741 | |
| | Possessões inglezas n'Asia... | Inglezes..... | 2 | 1.521 | | 2 | 1.521 | |
| | | Americanos..... | 249 | 95.854 | | | | |
| | | Austriacos..... | 2 | 819 | | | | |
| | | Belgas..... | 2 | 1.108 | | | | |
| | | Brasileiros..... | 3 | 605 | | | | |
| | | Bremenses..... | 3 | 1.164 | | | | |
| | | Dinamarquezes..... | 3 | 1.188 | | | | |
| | | Francezes..... | 2 | 779 | | | | |
| | Estados Unidos..... | Hamburguezes..... | 1 | 270 | | | | |
| | | Hanoverianos..... | 1 | 774 | | | | |
| | | Hollandezes..... | 1 | 327 | | | | |
| | | Inglezes..... | 2 | 1.458 | | | | |
| | | Norweguez..... | 1 | 175 | | | | |
| | | Oldemburguez..... | 1 | 331 | | | | |
| | | Prussiano..... | 1 | 750 | | | | |
| | | Sueco..... | 1 | 421 | | | 273 | 106.083 |
| | | Americanos..... | 14 | 3.979 | | | | |
| | | Argentinos..... | 3 | 401 | | | | |
| | | Austriaco..... | 1 | 449 | | | | |
| | | Belga..... | 1 | 440 | | | | |
| | | Brasileiros..... | 41 | 7.250 | | | | |
| | | Bremenses..... | 3 | 860 | | | | |
| | | Chilenos..... | 4 | 1.460 | | | | |
| | | Dinamarquezes..... | 14 | 4.139 | | | | |
| | | Francezes..... | 6 | 1.016 | | | | |
| | Rio da Prata..... | Hamburguezes..... | 3 | 1.054 | | | | |
| | | Hollandez..... | 1 | 312 | | | | |
| | | Inglezes..... | 13 | 3.850 | | | | |
| | | Norweguezes..... | 2 | 697 | | | | |
| | | Orientaes..... | 10 | 1.880 | | | | |
| | | Portuguezes..... | 4 | 486 | | | | |
| | Prussianos..... | 3 | 1.253 | | | | | |
| | Russo..... | 1 | 433 | | | | | |
| | Sardos..... | 15 | 2.731 | | | | | |
| | Suecos..... | 4 | 1.787 | | | 143 | 35.347 | |
| Perú..... | Francezes..... | 2 | 1.003 | | | | | |
| | Inglezes..... | 3 | 1.338 | | | 5 | 2.341 | |
| Chile..... | Americano..... | 1 | 500 | | | | | |
| | Chileno..... | 1 | 432 | | | | | |
| | Dinamarquez..... | 1 | 289 | | | | | |
| | Inglez..... | 1 | 475 | | | | | |
| | Orientaes..... | 2 | 730 | | | 6 | 2.426 | |
| Possessões Hespanholas na America..... | Argentino..... | 1 | 230 | | | | | |
| | Brasileiro..... | 1 | 188 | | | | | |
| | Dinamarquez..... | 1 | 198 | | | | | |
| | Hespanhol..... | 1 | 320 | | | 4 | 936 | |
| Possessões Inglezas na Oceania..... | Hollandez..... | 1 | 226 | | | | | |
| | Russo..... | 1 | 597 | | | 4 | 823 | |
| Diversos portos com escala por portos do Imperio.. | Americanos..... | 48 | 13.044 | | | | | |
| | Austriacos..... | 3 | 847 | | | | | |
| | Bremenses..... | 3 | 1.224 | | | | | |
| | Dinamarquezes..... | 5 | 1.597 | | | | | |
| | Francezes..... | 5 | 1.305 | | | | | |
| | Hamburguezes..... | 4 | 1.506 | | | | | |
| | Hespanhol..... | 1 | 79 | | | | | |
| | Inglezes..... | 8 | 3.242 | | | | | |
| | | 77 | 22.814 | | | 1.160 | 394.218 | |

SAIDAS.

| Procedencias. | Destinos. | Nacionalidades. | Navios. | Toneladas. | Equipagem. | Total. | | | |
|--|---------------------|---------------------|---------|------------|------------|---------|------------|------------|--|
| | | | | | | Navios. | Toneladas. | Equipagem. | |
| RIO DE JANEIRO. | | Transporte..... | 347 | 128.031 | | 464 | 150.568 | | |
| | Estados Unidos..... | Oriental..... | 1 | 370 | | | | | |
| | | Oldemburguezes..... | 3 | 1.243 | | | | | |
| | | Prussiano..... | 1 | 420 | | | | | |
| | | Russos..... | 2 | 376 | | | | | |
| | | Suecos..... | 9 | 3.216 | | | 363 | 133.656 | |
| | Rio da Prata..... | Americanos..... | 23 | 7.179 | | | | | |
| | | Argentinos..... | 4 | 566 | | | | | |
| | | Austriaco..... | 1 | 471 | | | | | |
| | | Belgas..... | 3 | 1.030 | | | | | |
| | | Brasileiros..... | 52 | 9.799 | | | | | |
| | | Bremenses..... | 8 | 2.846 | | | | | |
| | | Chilenos..... | 2 | 785 | | | | | |
| | | Dinamarquezes..... | 15 | 3.912 | | | | | |
| | | Francezes..... | 10 | 2.688 | | | | | |
| | | Hamburguezes..... | 8 | 2.497 | | | | | |
| | | Hanoveriano..... | 1 | 226 | | | | | |
| | | Hespanhoes..... | 7 | 1.787 | | | | | |
| | | Inglezes..... | 26 | 8.817 | | | | | |
| | | Norweguez..... | 1 | 394 | | | | | |
| | | Napolitano..... | 1 | 281 | | | | | |
| | Oldemburguez..... | 1 | 247 | | | | | | |
| | Orientaes..... | 5 | 938 | | | | | | |
| | Portuguezes..... | 4 | 770 | | | | | | |
| | Prussianos..... | 2 | 786 | | | | | | |
| | Sardos..... | 17 | 3.165 | | | | | | |
| | Suecos..... | 3 | 1.215 | | | | 194 | 50.399 | |
| Peru..... | Americano..... | 1 | 257 | | | | | | |
| | Francez..... | 1 | 536 | | | 2 | 793 | | |
| Chile..... | Belga..... | 1 | 652 | | | | | | |
| | Bremenses..... | 2 | 540 | | | | | | |
| | Chilenos..... | 4 | 1.317 | | | | | | |
| | Dinamarquezes..... | 9 | 3.241 | | | | | | |
| | Francez..... | 1 | 186 | | | | | | |
| | Hamburguezes..... | 3 | 540 | | | | | | |
| | Hanoveriano..... | 1 | 774 | | | | | | |
| | Hespanhoes..... | 8 | 2.035 | | | | | | |
| | Inglezes..... | 13 | 5.553 | | | | | | |
| | Prussiano..... | 1 | 750 | | | | | | |
| Sardo..... | 1 | 137 | | | 44 | 15.727 | | | |
| Columbia..... | Bremense..... | 1 | 570 | | | | | | |
| | Equatoriano..... | 1 | 250 | | | 2 | 820 | | |
| Mexico..... | Brasileiro..... | 1 | 738 | | | | | | |
| | Bremense..... | 1 | 249 | | | | | | |
| | Dinamarquez..... | 1 | 343 | | | | | | |
| | Hamburguez..... | 1 | 501 | | | 4 | 1.831 | | |
| Possessões hespanholas na America..... | Americano..... | 1 | 206 | | | | | | |
| | Brasileiros..... | 2 | 666 | | | | | | |
| | Hespanhoes..... | 2 | 346 | | | 5 | 1.218 | | |
| Possessões hesp. n'Occania. | Americano..... | 1 | 706 | | | 1 | 706 | | |
| Portos na Oceania não especificados..... | Americano..... | 1 | 810 | | | | | | |
| | Hespanhol..... | 1 | 320 | | | 2 | 1.130 | | |
| | | | | | | 1.081 | 356.848 | | |

| ENTRADAS. | | | | | | | | | |
|--------------------------|--|---------------------|---------|------------|------------|---------|------------|------------|--|
| Destinos. | Procedencias. | Nacionalidades. | Navios. | Toneladas. | Equipagem. | Total. | | | |
| | | | | | | Navios. | Toneladas. | Equipagem. | |
| RIO DE JANEIRO. | Diversos portos com escala por portos do Imperio. | Transporte..... | 77 | 22.844 | 1.160 | | 394.218 | | |
| | | Norweguez..... | 1 | 281 | | | | | |
| | | Oldemburguezes..... | 2 | 903 | | | | | |
| | | Portuguezes..... | 2 | 464 | | | | | |
| | | Sardos..... | 2 | 344 | | | | | |
| | | Suecos..... | 6 | 2.468 | | | | | |
| | Pesca..... | Americanos..... | 14 | 6.773 | | | 90 | 27.304 | |
| | | | | | | | 14 | 6.773 | |
| | Hollanda..... | Belgas..... | 2 | 644 | | | | | |
| | | Brasileiro..... | 1 | 191 | | | | | |
| | | Dinamarquez..... | 1 | 179 | | | | | |
| | | Hamburguez..... | 1 | 203 | | | | | |
| | | Hollandez..... | 1 | 164 | | | | | |
| | | Inglezes..... | 2 | 650 | | | | | |
| | | Oldemburguez..... | 1 | 618 | | | | | |
| Sueco..... | 1 | 275 | | | | 10 | 3.224 | | |
| Portos do Baltico..... | Suecos..... | 10 | 3.830 | | | 10 | 3.830 | | |
| Grã-Bretanha..... | Americanos..... | 14 | 3.684 | | | | | | |
| | Austriaco..... | 1 | 398 | | | | | | |
| | Dinamarquez..... | 1 | 471 | | | | | | |
| | Francez..... | 1 | 114 | | | | | | |
| | Inglezes..... | 112 | 40.060 | | | | | | |
| | Sardos..... | 2 | 302 | | | | | | |
| | Suecos..... | 3 | 1.400 | | | | 134 | 46.429 | |
| Estados Austriacos..... | Austriacos..... | 2 | 460 | | | | | | |
| | Brasileiros..... | 2 | 684 | | | | | | |
| | Bremenses..... | 2 | 642 | | | | | | |
| | Hamburguez..... | 1 | 185 | | | | | | |
| | Dinamarquez..... | 1 | 294 | | | | | | |
| | Hespanhoes..... | 3 | 716 | | | | 11 | 2.981 | |
| Cidades Hanseaticas..... | Bremenses..... | 3 | 1.000 | | | | | | |
| | Hamburguezes..... | 3 | 1.211 | | | | | | |
| | Inglezes..... | 2 | 548 | | | | | | |
| | Lubeckense..... | 1 | 341 | | | | | | |
| | Prussiano..... | 1 | 388 | | | | | | |
| | Russiano..... | 1 | 332 | | | | | | |
| | Suecos..... | 3 | 921 | | | | 14 | 4.741 | |
| França..... | Americano..... | 1 | 292 | | | | | | |
| | Austriaco..... | 1 | 350 | | | | | | |
| | Francezes..... | 22 | 5.835 | | | | | | |
| | Hespanhol..... | 1 | 130 | | | | | | |
| | Inglez..... | 1 | 201 | | | | | | |
| | Sueco..... | 1 | 578 | | | | 27 | 7.386 | |
| Hespanha..... | Dinamarquez..... | 1 | 322 | | | | | | |
| | Francezes..... | 2 | 545 | | | | | | |
| | Hespanhol..... | 1 | 111 | | | | | | |
| | Inglezes..... | 3 | 963 | | | | | | |
| | Prussiano..... | 1 | 385 | | | | | | |
| | Sardos..... | 7 | 1.578 | | | | | | |
| | Suecos..... | 2 | 1.213 | | | | 17 | 5.117 | |
| | | | | | | 1.487 | 502.003 | | |

SAHIDAS.

| Procedencias. | Destinos. | Nacionalidades. | Navios. | Toneladas. | Equipagem. | Total. | | | | |
|----------------|---|--------------------|-------------------------|-----------------|------------|---------|------------|------------|--------|--|
| | | | | | | Navios. | Toneladas. | Equipagem. | | |
| RIO DE JANEIRO | Diversos portos com escala por portos do Imperio. | Transporte..... | | | | 1.081 | 356.848 | | | |
| | | Americanos..... | 12 | 2.707 | | | | | | |
| | | Austriaco..... | 1 | 373 | | | | | | |
| | | Belga..... | 1 | 461 | | | | | | |
| | | Bremenses..... | 5 | 2.369 | | | | | | |
| | | Dinamarquezes..... | 12 | 3.434 | | | | | | |
| | | Francezes..... | 2 | 742 | | | | | | |
| | | Hamburguezes..... | 6 | 2.578 | | | | | | |
| | | Hollandez..... | 1 | 456 | | | | | | |
| | | Inglezes..... | 59 | 21.482 | | | | | | |
| | | Norweguezes..... | 5 | 1.803 | | | | | | |
| | | Oriental..... | 1 | 210 | | | | | | |
| | | Portuguezes..... | 2 | 711 | | | | | | |
| | | Prussianos..... | 3 | 1.233 | | | | | | |
| | | Sardos..... | 4 | 1.017 | | | | | | |
| | | Suecos..... | 16 | 6.685 | | | | | | |
| | | | | | | | | 130 | 46.261 | |
| | Pesca..... | Americanos..... | 12 | 5.072 | | 12 | 5.072 | | | |
| | Russia..... | Inglezes..... | 2 | 750 | | 2 | 750 | | | |
| | Hollanda..... | Bremense..... | 1 | 619 | | | | | | |
| | | Dinamarquez..... | 1 | 479 | | | | | | |
| | | Hollandez..... | 1 | 164 | | | | | | |
| | | Hanoveriano..... | 1 | 618 | | | | | | |
| | | Sueco..... | 1 | 383 | | 5 | 2.263 | | | |
| | Portos do Baltico não especificados..... | Dinamarquezes..... | 3 | 1.292 | | | | | | |
| | | Norweguez..... | 1 | 441 | | | | | | |
| | | Sardo..... | 1 | 378 | | | | | | |
| | | Sueco..... | 17 | 7.191 | | | 22 | 9.302 | | |
| BAHIA. | Gram-Bretanha..... | Americano..... | 1 | 235 | | | | | | |
| | | Austriaco..... | 1 | 231 | | | | | | |
| | | Brasileiro..... | 1 | 447 | | | | | | |
| | | Bremense..... | 1 | 220 | | | | | | |
| | | Francez..... | 1 | 511 | | | | | | |
| | | Inglezes..... | 77 | 26.865 | | | | | | |
| | | Norweguez..... | 1 | 383 | | | | | | |
| | | Hamburguezes..... | 2 | 589 | | | | | | |
| | | Russo..... | 1 | 332 | | | | | | |
| | | Suecos..... | 5 | 3.074 | | | | | | |
| | | Portuguez..... | 1 | 492 | | | | | | |
| | | | | | | | | 92 | 33.399 | |
| | | | Estados Austriacos..... | Austriacos..... | 2 | 673 | | | | |
| | | | | Belga..... | 1 | 272 | | | | |
| | | | | Francezes..... | 4 | 823 | | | | |
| | | | | Hamburguez..... | 1 | 536 | | | | |
| | | | | Inglez..... | 1 | 494 | | | | |
| | Prussiano..... | 1 | | 302 | | | | | | |
| | | Sueco..... | 1 | 619 | | 11 | 3.719 | | | |
| | Cidades Hanseaticas..... | Americano..... | 1 | 393 | | | | | | |
| | | Austriacos..... | 4 | 1.640 | | | | | | |
| | | Belga..... | 1 | 401 | | | | | | |
| | | Bremenses..... | 4 | 1.212 | | | | | | |
| | | Dinamarquezes..... | 5 | 1.623 | | | | | | |
| | | Francezes..... | 3 | 819 | | | | | | |
| | | Hamburguezes..... | 3 | 1.321 | | | | | | |
| | | Hanoveriano..... | 1 | 372 | | | | | | |
| | | Inglezes..... | 55 | 21.630 | | | | | | |
| | | Norweguezes..... | 2 | 888 | | | | | | |
| | | Prussianos..... | 2 | 773 | | | | | | |
| | | | 81 | 31.072 | | 1.355 | 457.614 | | | |

| ENTRADAS. | | | | | | | | | |
|---|---|-------------------|---------|------------|------------|---------|------------|------------|-------|
| Destinos. | Procedencias. | Nacionalidades. | Navios. | Toneladas. | Equipagem. | Total. | | | |
| | | | | | | Navios. | Toneladas. | Equipagem. | |
| BAHIA. | | Transporte..... | | | | 1.487 | 502.003 | | |
| | Portugal | Americanos..... | 2 | 505 | | | | | |
| | | Austriacos..... | 2 | 782 | | | | | |
| | | Brasileiros..... | 10 | 2.369 | | | | | |
| | | Bremenses..... | 3 | 1.264 | | | | | |
| | | Francez..... | 1 | 144 | | | | | |
| | | Hamburguezes..... | 2 | 592 | | | | | |
| | | Hanoveriano..... | 1 | 174 | | | | | |
| | | Inglezes..... | 4 | 1.452 | | | | | |
| | | Portuguezes..... | 36 | 7.483 | | | | | |
| | | Sardos..... | 3 | 886 | | | | | |
| | Succos..... | 2 | 844 | | | | | | |
| | Dinamarquezes..... | 3 | 930 | | | | 69 | 17.423 | |
| | Italia..... | Austriacos..... | 2 | 1.242 | | | | | |
| | | Hamburguez..... | 1 | 437 | | | | | |
| | | Inglez..... | 1 | 239 | | | | | |
| | | Sardos..... | 22 | 5.062 | | | | | |
| | | Toscano..... | 1 | 159 | | | | 27 | 7.139 |
| | Costa d'Africa..... | Americanos..... | 6 | 1.386 | | | | | |
| | | Brasileiros..... | 2 | 156 | | | | | |
| | | Francezes..... | 5 | 649 | | | | | |
| | | Sardos..... | 23 | 3.871 | | | | 36 | 6.062 |
| | India..... | Americano..... | 1 | 354 | | | | 1 | 354 |
| | Estados-Unidos..... | Americanos..... | 22 | 5.470 | | | | | |
| | | Inglez..... | 1 | 714 | | | | 23 | 6.184 |
| | Portos do Pacifico não especificados..... | Francez..... | 1 | 304 | | | | 1 | 304 |
| | Rio da Prata..... | Americanos..... | 2 | 546 | | | | | |
| Austriaco..... | | 1 | 440 | | | | | | |
| Brasileiros..... | | 6 | 1.194 | | | | | | |
| Dinamarquezes..... | | 2 | 528 | | | | | | |
| Francez..... | | 1 | 305 | | | | | | |
| Hamburguezes..... | | 2 | 627 | | | | | | |
| Inglezes..... | | 3 | 1.083 | | | | | | |
| Portuguez..... | | 1 | 223 | | | | | | |
| Prussiano..... | | 1 | 382 | | | | | | |
| Russiano..... | | 1 | 362 | | | | | | |
| Sardos..... | 8 | 1.796 | | | | 28 | 7.426 | | |
| Diversos Portos com escala por Portos do Imperio... | Americanos..... | 2 | 522 | | | | | | |
| | Austriaco..... | 1 | 444 | | | | | | |
| | Bremenses..... | 4 | 1.608 | | | | | | |
| | Dinamarquezes..... | 2 | 380 | | | | | | |
| | Hespanhol..... | 1 | 59 | | | | | | |
| | Inglezes..... | 30 | 11.425 | | | | | | |
| | Francez..... | 1 | 268 | | | | | | |
| | Norveguezes..... | 3 | 1.310 | | | | | | |
| | Prussiano..... | 1 | 428 | | | | | | |
| | Russiano..... | 1 | 654 | | | | | | |
| | Sardos..... | 3 | 872 | | | | | | |
| | Succos..... | 12 | 5.654 | | | | 61 | 23.624 | |
| Pesca..... | Americanos..... | 3 | 1.143 | | | | | | |
| | | | | | | 3 | 1.143 | | |
| | | | | | | 1.736 | 571.664 | | |

SAIDAS.

| Procedencias. | Destinos. | Nacionalidades. | Navios. | Toneladas. | Equipagem. | Total. | | |
|---|--------------------------|------------------|---------|------------|------------|---------|------------|------------|
| | | | | | | Navios. | Toneladas. | Equipagem. |
| BAHIA. | | Transporte..... | 81 | 31.072 | | 1.355 | 457.614 | |
| | Cidades Hanseaticas..... | Russo..... | 1 | 538 | | | | |
| | | Sardo..... | 1 | 271 | | | | |
| | | Suecos..... | 8 | 3.060 | | 91 | 34.941 | |
| | França..... | Francezes..... | 14 | 3.444 | | 14 | 3.444 | |
| | Hespanha..... | Brasileiro..... | 1 | 287 | | | | |
| | | Hespanhol..... | 1 | 176 | | 2 | 463 | |
| | Portugal..... | Austriaco..... | 1 | 398 | | | | |
| | | Brasileiros..... | 19 | 3.962 | | | | |
| | | Bremense..... | 1 | 250 | | | | |
| | | Hamburguez..... | 1 | 273 | | | | |
| | | Portuguezes..... | 17 | 3.658 | | | | |
| | | Prussiano..... | 1 | 382 | | | | |
| | Russiano..... | 1 | 654 | | 41 | 9.577 | | |
| | Italia..... | Sardos..... | 16 | 3.718 | | 16 | 3.718 | |
| | Costa d'Africa..... | Americanos..... | 6 | 1.500 | | | | |
| | | Francezes..... | 9 | 1.672 | | | | |
| | | Portuguez..... | 1 | 370 | | | | |
| | | Sardos..... | 26 | 4.258 | | 42 | 7.800 | |
| | India..... | Hamburguez..... | 1 | 185 | | | | |
| | | Inglez..... | 1 | 472 | | 2 | 657 | |
| | Estados-Unidos..... | Americanos..... | 11 | 3.090 | | | | |
| | | Francez..... | 1 | 178 | | | | |
| Sardo..... | | 1 | 247 | | 13 | 3.515 | | |
| Rio da Prata..... | Americanos..... | 7 | 1.318 | | | | | |
| | Brasileiros..... | 11 | 1.820 | | | | | |
| | Bremenses..... | 2 | 761 | | | | | |
| | Dinamarquezes..... | 2 | 549 | | | | | |
| | Hamburguezes..... | 4 | 1.310 | | | | | |
| | Hespanhoes..... | 2 | 400 | | | | | |
| | Inglezes..... | 6 | 1.919 | | | | | |
| | Portuguez..... | 1 | 223 | | | | | |
| Sardos..... | 12 | 2.635 | | 47 | 10.935 | | | |
| Portos do Pacifico..... | Brasileiros..... | 2 | 540 | | | | | |
| | Inglezes..... | 3 | 1.169 | | | | | |
| | Sardos..... | 2 | 384 | | 7 | 2.093 | | |
| Diversos Portos com escala por Portos do Imperio.. | Americanos..... | 27 | 7.005 | | | | | |
| | Austriaco..... | 1 | 353 | | | | | |
| | Belga..... | 1 | 372 | | | | | |
| | Brasileiros..... | 5 | 1.164 | | | | | |
| | Bremenses..... | 3 | 1.073 | | | | | |
| | Dinamarquezes..... | 3 | 792 | | | | | |
| | Francezes..... | 3 | 832 | | | | | |
| | Hamburguezes..... | 2 | 432 | | | | | |
| | Hespanhol..... | 1 | 59 | | | | | |
| | Inglezes..... | 14 | 4.108 | | | | | |
| | Portuguezes..... | 4 | 1.146 | | | | | |
| | Sardos..... | 5 | 1.137 | | | | | |
| Suecos..... | 4 | 1.643 | | 73 | 20.139 | | | |
| | | | | | 1.703 | 554.896 | | |

ENTRADAS.

| Destinos. | Procedencias. | Nacionalidades. | Navios. | Toneladas. | Equipagem. | Total. | | | |
|----------------|--------------------------|--------------------|--------------------|------------|------------|---------|------------|------------|--|
| | | | | | | Navios. | Toneladas. | Equipagem. | |
| PERNAMBUCO. | | Transporte..... | | | | 1.736 | 571.664 | | |
| | Suecia..... | Suecos..... | 5 | 1.062 | | 5 | 1.062 | | |
| | Dinamarca..... | Dinamarquezes..... | 3 | 467 | | 3 | 467 | | |
| | Hollanda..... | } | Bremense..... | 1 | 220 | | 8 | 1.626 | |
| | | | Hollandezes..... | 2 | 226 | | | | |
| | | | Inglezes..... | 2 | 409 | | | | |
| | | | Prussiano..... | 1 | 405 | | | | |
| | | | Suecos..... | 2 | 366 | | | | |
| | Grã-Bretanha..... | } | Americanos..... | 5 | 883 | | 130 | 28.694½ | |
| | | | Austriacos..... | 3 | 677 | | | | |
| | | | Francez..... | 1 | 192 | | | | |
| | | | Hamburguez..... | 1 | 250 | | | | |
| | | | Inglezes..... | 115 | 25.759½ | | | | |
| | | | Sardos..... | 2 | 386 | | | | |
| | | | Suecos..... | 3 | 542 | | | | |
| | Estados Austriacos..... | } | Austriaco..... | 1 | 237 | | 4 | 775 | |
| | | | Dinamarquezes..... | 2 | 341 | | | | |
| | | | Sardo..... | 1 | 197 | | | | |
| | Cidades Hanseaticas..... | } | Dinamarquezes..... | 2 | 381 | | 6 | 1.023 | |
| | | | Hamburguezes..... | 2 | 356 | | | | |
| | | | Hanoveriano..... | 1 | 150 | | | | |
| | | | Hollandez..... | 1 | 136 | | | | |
| | França..... | } | Austriaco..... | 1 | 347 | | 25 | 4.546½ | |
| Francezes..... | | | 22 | 3.830 | | | | | |
| Hespanhol..... | | | 1 | 19½ | | | | | |
| Succo..... | | | 1 | 350 | | | | | |
| Hespanha..... | Hespanhoes..... | 3 | 508 | | 3 | 508 | | | |
| Portugal..... | } | Americano..... | 1 | 158 | | 42 | 8.009 | | |
| | | Austriaco..... | 1 | 263 | | | | | |
| | | Inglezes..... | 3 | 365 | | | | | |
| | | Dinamarquez..... | 1 | 150 | | | | | |
| | | Francezes..... | 2 | 305 | | | | | |
| | | Hamburguez..... | 1 | 106 | | | | | |
| | | Portuguezes..... | 33 | 6.662 | | | | | |
| Sardenha..... | } | Hollandez..... | 1 | 187 | | 26 | 5.339 | | |
| | | Inglez..... | 1 | 111 | | | | | |
| | | Napolitano..... | 1 | 144 | | | | | |
| | | Sardos..... | 23 | 4.897 | | | | | |
| Napoles..... | } | Dinamarquez..... | 1 | 180 | | 5 | 1.170 | | |
| | | Napolitanos..... | 2 | 626 | | | | | |
| | | Sardos..... | 2 | 364 | | | | | |
| Grecia..... | Sueco..... | 1 | 212 | | 1 | 212 | | | |
| | | | | | | 1.994 | 625.096 | | |

SAIDAS.

| Procedencias. | Destinos. | Nacionalidades. | Navios. | Toneladas. | Equipagem. | Total. | | |
|-------------------------|-----------|--------------------|---------|------------|------------|---------|------------|------------|
| | | | | | | Navios. | Toneladas. | Equipagem. |
| | | Transporte..... | | | | 1.703 | 554.896 | |
| Suecia..... | } | Dinamarquez..... | 1 | 231 | | 8 | 2.039 | |
| | | Suecos..... | 7 | 1.808 | | | | |
| Dinamarca..... | } | Dinamarquezes..... | 3 | 844½ | | 4 | 1.357½ | |
| | | Sueco..... | 1 | 513 | | | | |
| Hollanda..... | } | Hollandezes..... | 2 | 318½ | | 6 | 1.974¼ | |
| | | Inglezes..... | 2 | 678 | | | | |
| | | Prussianos..... | 2 | 978 | | | | |
| Grã-Bretanha..... | } | Americano..... | 1 | 343 | | 166 | 52.561½ | |
| | | Austriacos..... | 6 | 1.864 | | | | |
| | | Dinamarquezes..... | 4 | 1.261 | | | | |
| | | Hamburguez..... | 1 | 223 | | | | |
| | | Hanoveriano..... | 1 | 217 | | | | |
| | | Hollandezes..... | 2 | 478 | | | | |
| | | Inglezes..... | 124 | 39.744½ | | | | |
| | | Napolitano..... | 1 | 352 | | | | |
| | | Prussiano..... | 1 | 362 | | | | |
| | | Sardos..... | 14 | 4.066 | | | | |
| Suecos..... | 11 | 3.649 | | | | | | |
| Estados Austriacos..... | } | Austriaco..... | 1 | 337 | | 3 | 901 | |
| | | Inglezes..... | 2 | 564 | | | | |
| França..... | | Francezes..... | 23 | 5.902½ | | 23 | 5.902½ | |
| Hespanha..... | | Hespanhol..... | 1 | 141 | | 1 | 141 | |
| Portugal..... | } | Americanos..... | 3 | 844 | | 50 | 13.749¼ | |
| | | Brasileiros..... | 3 | 892 | | | | |
| | | Chileno..... | 1 | 344 | | | | |
| | | Hamburguez..... | 1 | 160 | | | | |
| | | Portuguezes..... | 38 | 10.593¼ | | | | |
| | | Sardos..... | 4 | 916 | | | | |
| Sardenha..... | | Sardos..... | 14 | 3.988½ | | 14 | 3.988½ | |
| Estados-Unidos..... | } | Americanos..... | 30 | 6.943½ | | 35 | 8.479¼ | |
| | | Dinamarquez..... | 1 | 261 | | | | |
| | | Hamburguezes..... | 2 | 645 | | | | |
| | | Lubeckense..... | 2 | 629¼ | | | | |
| China..... | | Inglezes..... | 2 | 950 | | 2 | 950 | |
| Turquia..... | | Sardo..... | 1 | 252 | | 1 | 252 | |
| Rio da Prata..... | } | Brasileiros..... | 3 | 577¾ | | 12 | 2.395½ | |
| | | Bremense..... | 1 | 223 | | | | |
| | | Dinamarquezes..... | 4 | 861 | | | | |
| | | Napolitano..... | 1 | 145 | | | | |
| | | Oriental..... | 1 | 209 | | | | |
| | | Sardos..... | 2 | 380 | | | | |
| | | | | | | 2.028 | 649.587 | |

PERNAMBUCO.

ENTRADAS.

| Destinos. | Procedencias. | Nacionalidades. | Navios. | Toneladas. | Equipagem. | Total. | | | |
|--|-----------------------|------------------------------|---------------------|------------|------------|---------|------------|------------|-----|
| | | | | | | Navios. | Toneladas. | Equipagem. | |
| PERNAMBUCO. | } | Tranporte | | | | 1.994 | 625.096 | | |
| | | Estados Unidos | Americanos | 35 | 6.816½ | | 40 | 8.238 | |
| | | | Brasileiro | 1 | 154½ | | | | |
| | | | Dinamarquez | 1 | 145 | | | | |
| | | | Inglez | 1 | 650 | | | | |
| | | | Lubeckense | 1 | 280 | | | | |
| | | | Sueco | 1 | 237 | | | | |
| | | Rio da Prata | Brasileiros | 3 | 568 | | 12 | 2.042 | |
| | | | Bremense | 1 | 160 | | | | |
| | | | Dinamarquezes | 2 | 309 | | | | |
| | | | Hamburguez | 1 | 150 | | | | |
| | | | Inglez | 1 | 200 | | | | |
| | | | Francez | 1 | 176 | | | | |
| | | | Oriental | 1 | 160 | | | | |
| | | | Sardos | 2 | 319 | | | | |
| Portos diversos com escala por Portos do Imperio. | Americanos | 7 | 1.894 | | 55 | 13.062 | | | |
| | Austriacos | 2 | 412 | | | | | | |
| | Chileno | 1 | 246 | | | | | | |
| | Dinamarquezes | 5 | 930 | | | | | | |
| | Hespanhol | 1 | 112 | | | | | | |
| | Hollandez | 1 | 166 | | | | | | |
| | Inglezes | 12 | 3.244 | | | | | | |
| | Francezes | 3 | 982 | | | | | | |
| | Portuguezes | 9 | 2.218 | | | | | | |
| | Sardos | 7 | 1.408 | | | | | | |
| | Russiano | 1 | 284 | | | | | | |
| | Suecos | 6 | 1.166 | | | | | | |
| MARANHÃO. | Portos diversos | Brasileiros | 5 | 961 | | 70 | 21.608 | | |
| | | Estrangeiros | 65 | 20.647 | | | | | |
| PARÁ. | } | Hollanda | Belga | 1 | 130 | 8 | 1 | 130 | 8 |
| | | Gram-Bretanha | Dinamarquez | 1 | 223 | 14 | 8 | 1.562 | 97 |
| | | | Inglezes | 7 | 1.339 | 83 | | | |
| | | França | Francezes | 6 | 1.014 | 64 | 6 | 1.014 | 64 |
| | | Hespanha | Hamburguezes | 2 | 338 | 18 | 2 | 338 | 18 |
| | | Portugal | Portuguezes | 20 | 4.006 | 317 | 20 | 4.006 | 317 |
| | | Estados-Unidos | Americanos | 26 | 4.499 | 230 | 28 | 4.888 | 271 |
| | | | Brasileiro | 1 | 206 | 10 | | | |
| | | | Francez | 1 | 183 | 11 | | | |
| | | Possessões Franc. n'America. | Francezes | 3 | 267 | 31 | 3 | 267 | 31 |
| Portos diversos com escala por Portos do Imperio. | Dinamarquez | 1 | 133 | 7 | 10 | 2.197 | 125 | | |
| | Inglezes | 4 | 1.246 | 61 | | | | | |
| | Francezes | 5 | 818 | 57 | | | | | |
| | | | | | | 2.249 | 684.493 | | |

SAIDAS.

| Procedencias. | Destinos. | Nacionalidades. | Navios. | Toneladas. | Equipagem. | Total. | | |
|--|---|-------------------|---------|------------|------------|---------|------------|------------|
| | | | | | | Navios. | Toneladas. | Equipagem. |
| PERNAMBUCO. | Rio da Prata..... | Transporte..... | 8 | 1.661½ | | 2.016 | 647.192 | |
| | | Napolitano..... | 1 | 145 | | | | |
| | | Oriental..... | 1 | 209 | | | | |
| | | Sardos..... | 2 | 380 | | 12 | 2.395½ | |
| | Diversos Portos com escala por Portos do Imperio. | Americanos..... | 7 | 1.902½ | | | | |
| | | Belga..... | 1 | 283 | | | | |
| | | Francezes..... | 2 | 449½ | | | | |
| | | Hespanhoes..... | 2 | 281 | | | | |
| | | Hollandez..... | 1 | 164½ | | | | |
| | | Inglezes..... | 3 | 805½ | | | | |
| Portuguez..... | | 1 | 101 | | | | | |
| | Sueco..... | 1 | 275 | | 18 | 4.262½ | | |
| MARANHÃO. | Portos diversos..... | Brasileiros..... | 4 | 853 | | | | |
| | | Estrangeiros..... | 61 | 19.778 | | 65 | 20.631 | |
| PARÁ. | Hollanda..... | Belga..... | 1 | 165 | 8 | 1 | 165 | 8 |
| | Dinamarca..... | Dinamarquez..... | 1 | 351 | 14 | 1 | 351 | 14 |
| | Gram-Bretanha..... | Inglezes..... | 12 | 3.331 | 156 | 12 | 3.331 | 156 |
| | Cidades Hanseaticas..... | Hamburguez..... | 1 | 144 | 9 | 1 | 144 | 9 |
| | Suissa..... | Hamburguez..... | 1 | 144 | 7 | | | |
| | | Dinamarquez..... | 1 | 215 | 7 | 2 | 359 | 14 |
| | França..... | Francezes..... | 12 | 2.683 | 134 | 12 | 2.683 | 134 |
| | Portugal..... | Portuguezes..... | 17 | 3.549 | 237 | 17 | 3.549 | 237 |
| | Estados-Unidos..... | Americanos..... | 25 | 4.454 | 237 | | | |
| | | Brasileiros..... | 4 | 773 | 45 | 29 | 5.227 | 282 |
| Possessões francezas n'America..... | Francezes..... | 3 | 328 | 28 | 3 | 328 | 28 | |
| Possessões hespanholas na America..... | Brasileiro..... | 1 | 155 | 9 | 1 | 155 | 9 | |
| | | | | | | 2.190 | 690.772½ | |

| ENTRADAS. | | | | | | | | |
|--------------------------|--------------------------|------------------|---------|------------|------------|---------|------------|------------|
| Destinos. | Procedencias. | Nacionalidades. | Navios. | Toneladas. | Equipagem. | Total. | | |
| | | | | | | Navios. | Toneladas. | Equipagem. |
| RIO GRANDE DO SUL. | | Transporte..... | | | | 2.249 | 684.493 | |
| | Gram-Bretanha..... | Bremense..... | 1 | 150 | 9 | 5 | 753 | 45 |
| | | Hollandez..... | 1 | 150 | 9 | | | |
| | | Inglezes..... | 3 | 453 | 27 | | | |
| | Belgica..... | Hollandez..... | 1 | 105 | 6 | 1 | 105 | 6 |
| | Cidades Hanseaticas..... | Bremense..... | 1 | 111 | 8 | 2 | 222 | 17 |
| | | Hamburguez..... | 1 | 111 | 9 | | | |
| | França..... | Francez..... | 1 | 136 | 11 | 1 | 136 | 11 |
| | Hespanha..... | Americano..... | 1 | 157 | 7 | 4 | 628 | 29 |
| | | Hamburguez..... | 1 | 157 | 7 | | | |
| | | Francezes..... | 2 | 314 | 15 | | | |
| | Portugal..... | Brasileiros..... | 3 | 545 | 54 | 4 | 726 | 72 |
| | | Portuguez..... | 1 | 181 | 18 | | | |
| | Italia..... | Sardo..... | 1 | 139 | 12 | 1 | 139 | 12 |
| | Estados-Unidos..... | Americanos..... | 27 | 4.930 | 252 | 27 | 4.930 | 252 |
| | Rio da Prata..... | Americanos..... | 7 | 868 | 63 | 52 | 6.490 | 447 |
| | | Brasileiros..... | 22 | 2.770 | 176 | | | |
| Francezes..... | | 2 | 248 | 18 | | | | |
| Orientaes..... | | 13 | 1.612 | 118 | | | | |
| Sardos..... | | 8 | 992 | 72 | | | | |
| Gram-Bretanha..... | Brasileiro..... | 1 | 148½ | | 16 | 2.376 | | |
| | Bremense..... | 1 | 148½ | | | | | |
| | Francezes..... | 2 | 297 | | | | | |
| | Inglezes..... | 12 | 1.782 | | | | | |
| Belgica..... | Belga..... | 1 | 127 | | 1 | 127 | | |
| Cidades Hanseaticas..... | Oldemburguez..... | 1 | 176 | | 2 | 352 | | |
| | Sueco..... | 1 | 176 | | | | | |
| Francezes..... | Francezes..... | 7 | 1.099 | | 7 | 1.099 | | |
| Hespanha..... | Americanos..... | 8 | 1.312 | | 29 | 4.760 | | |
| | Brasileiro..... | 1 | 164 | | | | | |
| | Francezes..... | 2 | 328 | | | | | |
| | Hespanhoes..... | 3 | 492 | | | | | |
| | Inglezes..... | 13 | 2.136 | | | | | |
| | Suecos..... | 2 | 328 | | | | | |
| Portugal..... | Americanos..... | 4 | 724 | | 23 | 4.164 | | |
| | Brasileiros..... | 3 | 543 | | | | | |
| | Dinamarquezes..... | 2 | 362 | | | | | |
| | Inglezes..... | 7 | 1.268 | | | | | |
| | Hamburguez..... | 1 | 181 | | | | | |
| | Hollandez..... | 1 | 181 | | | | | |
| | Oldemburguez..... | 1 | 181 | | | | | |
| | Portuguezes..... | 4 | 724 | | | | | |
| | | | | | 2.424 | 711.500 | | |

RIO GRANDE DO SUL.

SÃO JOSÉ DO NORTE.

SAÍDAS.

| Procedencias. | Destinos. | Nacionalidades. | Navios. | Toneladas. | Equipagem. | Total. | | |
|--|--------------------------|------------------|---------|------------|------------|---------|------------|------------|
| | | | | | | Navios. | Toneladas. | Equipagem. |
| RIO GRANDE DO SUL. | | Transporte..... | | | | 2.190 | 690.772½ | |
| | Gram-Bretanha..... | Inglezes..... | 3 | 546 | 23 | 3 | 546 | 23 |
| | Cidades Hanseaticas..... | Americano..... | 1 | 230 | 9 | 2 | 460 | 18 |
| | | Hamburguez..... | 1 | 230 | 9 | | | |
| | França..... | Francezes..... | 2 | 336 | 19 | 2 | 336 | 19 |
| | Hespanha..... | Americano..... | 1 | 191 | 9 | 5 | 957 | 47 |
| | | Francezes..... | 4 | 766 | 38 | | | |
| | Portugal..... | Francez..... | 1 | 160 | 11 | 2 | 320 | 22 |
| | | Portuguez..... | 1 | 160 | 11 | | | |
| | Estados Unidos..... | Americanos..... | 25 | 5.224 | 228 | 26 | 5.493 | 238 |
| | | Hamburguez..... | 1 | 209 | 10 | | | |
| | Rio da Prata..... | Americanos..... | 10 | 1.410 | 130 | 57 | 8.075 | 706 |
| | | Brasileiros..... | 27 | 3.845 | 336 | | | |
| | | Francezes..... | 4 | 564 | 48 | | | |
| | | Orientaes..... | 5 | 705 | 60 | | | |
| Hamburguezes..... | | 2 | 282 | 24 | | | | |
| Sardos..... | | 9 | 1.269 | 108 | | | | |
| Diversos Portos com escala por Portos do Imperio. | Americanos..... | 3 | 477 | 27 | 7 | 1.109 | 63 | |
| | Brasileiros..... | 2 | 316 | 18 | | | | |
| | Francez..... | 1 | 153 | 9 | | | | |
| | Sardo..... | 1 | 158 | 9 | | | | |
| Hollanda..... | Bolga..... | 1 | 223½ | | 2 | 447 | | |
| | Francez..... | 1 | 223½ | | | | | |
| Gram-Bretanha..... | Dinamarquez..... | 1 | 210 | | 37 | 11.976 | | |
| | Inglezes..... | 55 | 11.556 | | | | | |
| | Sueco..... | 1 | 210 | | | | | |
| Cidades Hanseaticas..... | Inglez..... | 1 | 202 | | 2 | 404 | | |
| | Sueco..... | 1 | 202 | | | | | |
| França..... | Americanos..... | 3 | 721 | | 6 | 1.442 | | |
| | Francezes..... | 3 | 721 | | | | | |
| Portugal..... | Brasileiro..... | 1 | 234 | | 4 | 936 | | |
| | Hamburguez..... | 1 | 234 | | | | | |
| | Portuguezes..... | 2 | 468 | | | | | |
| | | | | | | 2.365 | 723.213½ | |

RIO GRANDE DO SUL.

SÃO JOSÉ DO NORTE.

| ENTRADAS. | | | | | | | | | |
|--|---------------------------|------------------------------|----------------------|------------------|------------|---------|------------|------------|-------|
| Destinos. | Procedencias. | Nacionalidades. | Navios. | Toneladas. | Equipagem. | Total. | | | |
| | | | | | | Navios. | Toneladas. | Equipagem. | |
| SÃO JOSÉ DO NORTE. | | Transporte..... | | | | 2.424 | 711.500 | | |
| | Italia | Sardo | | 1 | 133 | | 1 | 133 | |
| | | | Estados-Unidos | Americanos | 5 | 1.073 | | 7 | 1.501 |
| | Brasileiro | 1 | | 214 | | | | | |
| | Norueguense | 1 | | 214 | | | | | |
| | Confederação Argentina .. | Ingleses | | 3 | 495 | | 5 | 825 | |
| | | | Sardos | 2 | 330 | | | | |
| | Estado Oriental | | Americanos | 26 | 4.148 | | 87 | 13.816 | |
| | | | Brasileiros | 6 | 954 | | | | |
| | | | Bremenses | 4 | 636 | | | | |
| Dinamarquez | | | 1 | 159 | | | | | |
| Francozes | | | 15 | 2.370 | | | | | |
| Hespanhol | | | 1 | 159 | | | | | |
| Ingleses | | | 6 | 954 | | | | | |
| Hamburguezes | | | 2 | 318 | | | | | |
| Hollandezes | | | 3 | 477 | | | | | |
| Orientaes | | | 16 | 2.528 | | | | | |
| Ramanos | 3 | 477 | | | | | | | |
| Sardos | 4 | 636 | | | | | | | |
| Diversos Portos com escala por Portos do Imperio... | Ingleses | | 13 | 2.747 | | 13 | 2.747 | | |
| PORTO ALEGRE. | Cidades Hanseaticas..... | Estrangeiros sem distincão.. | 4 | 545 | 33 | 4 | 545 | 33 | |
| | Portugal..... | Brasileiro .. | 1 | 176 | 19 | 1 | 176 | 19 | |
| | Confederação Argentina .. | Estrangeiro sem distincão... | Brasileiro | 1 | 122 | 14 | 2 | 301 | 24 |
| | | | 1 | 179 | 10 | | | | |
| SANTOS. | Hollanda..... | Sueco..... | 1 | 437 | | 1 | 437 | | |
| | Portos do Baltico | Dinamarquez..... | 1 | 282 | | 1 | 282 | | |
| | Cidades Hanseaticas..... | Hamburguez..... | 1 | 263 | | 1 | 263 | | |
| | França..... | Francez | 1 | 480 | | 1 | 480 | | |
| | | | | | | | 2.548 | 733.006 | |

SAHIDAS.

| Procedencias. | Destinos. | Nacionalidades. | Navios. | Toneladas. | Equipagem. | Total. | | |
|--|------------------------------|-------------------|---------|------------|------------|---------|------------|------------|
| | | | | | | Navios. | Toneladas. | Equipagem. |
| SÃO JOSÉ DO NORTE. | | Transporte..... | | | | 2.365 | 723.213½ | |
| | Italia..... | Bremense..... | 1 | 191½ | | 2 | 383 | |
| | | Napolitano..... | 1 | 191½ | | | | |
| | Estados Unidos..... | Americanos..... | 8 | 2.061 | | 12 | 3.093 | |
| | | Francez..... | 1 | 258 | | | | |
| | | Inglez..... | 1 | 258 | | | | |
| | | Oldemburguez..... | 1 | 258 | | | | |
| | | Sueco..... | 1 | 258 | | | | |
| | Confederação Argentina.. | Americanos..... | 3 | 594 | | 22 | 4.365 | |
| | | Brasileiros..... | 5 | 909 | | | | |
| | | Bremenses..... | 2 | 396 | | | | |
| | | Dinamarquez..... | 1 | 198 | | | | |
| | | Francez..... | 1 | 198 | | | | |
| | | Hollandez..... | 1 | 198 | | | | |
| | | Hespanhoes..... | 2 | 396 | | | | |
| Hamburguez..... | | 1 | 198 | | | | | |
| Inglezes..... | | 1 | 198 | | | | | |
| Lubekense..... | | 1 | 198 | | | | | |
| Napolitanos..... | | 2 | 396 | | | | | |
| Estado Oriental..... | Americanos..... | 23 | 4.420 | | 70 | 13.350 | | |
| | Brasileiros..... | 4 | 760 | | | | | |
| | Bremenses..... | 5 | 950 | | | | | |
| | Dinamarquez..... | 1 | 190 | | | | | |
| | Francezes..... | 16 | 3.040 | | | | | |
| | Hollandezes..... | 2 | 330 | | | | | |
| | Hamburguez..... | 1 | 190 | | | | | |
| | Napolitanos..... | 3 | 570 | | | | | |
| | Orientaes..... | 13 | 2.470 | | | | | |
| | Romanos..... | 2 | 330 | | | | | |
| Diversos Portos com escala por Portos do Imperio. | Americanos..... | 8 | 2.257 | | 10 | 2.823 | | |
| | Dinamarquez..... | 1 | 283 | | | | | |
| | Hamburguez..... | 1 | 283 | | | | | |
| Buenos-Ayres..... | Brasileiros..... | 4 | 507 | 34 | 5 | 662 | 41 | |
| | Estrangeiro sem distincão.. | 1 | 155 | 7 | | | | |
| Montevideo..... | Brasileiro..... | 1 | 22 | 3 | 1 | 22 | 3 | |
| Hamburgo..... | Estrangeiros sem distincão.. | 3 | 382 | 22 | 3 | 382 | 22 | |
| Possessões Hollandezas na Oceania..... | Hamburguez..... | 1 | 647 | | 1 | 647 | | |
| Dinamarca..... | Dinamarquezes..... | 2 | 505 | | 2 | 505 | | |
| Gram-Bretanha..... | Inglez..... | 1 | 304 | | 2 | 459 | | |
| | Dinamarquez..... | 1 | 155 | | | | | |
| | | | | | | 2.295 | 749.904½ | |

SÃO JOSÉ DO NORTE.

PORTO ALEGRE.

SANTOS.

| ENTRADAS. | | | | | | | | | | |
|------------|---|---------------------|--------------------------------|-----------------|------------|---------|------------|------------|--------|-----|
| Destinos. | Procedencias. | Nacionalidades. | Navios. | Toneladas. | Equipagem. | Total. | | | | |
| | | | | | | Navios. | Toneladas. | Equipagem. | | |
| SANTOS. | Portugal | Transporte | | | | 2.548 | 733.006 | | | |
| | | Austriaco | 1 | 248 | | | | | | |
| | | Brasileiros | 8 | 2.078 | | | | | | |
| | | Bremenses | 4 | 1.080 | | | | | | |
| | | Dinamarquezes | 4 | 1.346 | | | | | | |
| | | Hamburguezes | 3 | 1.193 | | | | | | |
| | | Russo | 1 | 440 | | | | | | |
| | | Sardo | 1 | 180 | | | | | | |
| | | Sueco | 1 | 411 | | | | | | |
| | | | | | | | | 23 | 6.976 | |
| SANTOS. | Rio da Prata | Brasileiros | 3 | 461 | | | | | | |
| | | Inglez | 1 | 228 | | | | | | |
| | | Orientaes | 2 | 438 | | | | | | |
| | | Sardos | 3 | 573 | | | | | | |
| | | | | | | 9 | 1.700 | | | |
| SANTOS. | Diversos Portos com escala por Portos do Imperio. | Americano | 1 | 156 | | | | | | |
| | | Austriacos | 2 | 652 | | | | | | |
| | | Bremenses | 2 | 890 | | | | | | |
| | | Dinamarquezes | 2 | 523 | | | | | | |
| | | Hamburguez | 1 | 476 | | | | | | |
| | | Sardos | 3 | 717 | | | | | | |
| | | | | | | 11 | 3.414 | | | |
| SANTOS. | Hespanha | Americano | 1 | 265 | 10 | | | | | |
| | | Dinamarquez | 1 | 358 | 11 | | | | | |
| | | | | | | 2 | 623 | 21 | | |
| PARANAGUA. | Rio da Prata | Americano | 1 | 235 | 8 | | | | | |
| | | Brasileiros | 18 | 3.184 | 227 | | | | | |
| | | Bremense | 1 | 296 | 10 | | | | | |
| | | Chileno | 1 | 432 | 13 | | | | | |
| | | Dinamarquez | 1 | 289 | 10 | | | | | |
| | | Francezes | 2 | 769 | 29 | | | | | |
| | | Inglez | 1 | 342 | 11 | | | | | |
| | | Lubeckense | 1 | 337 | 11 | | | | | |
| | | Orientaes | 3 | 394 | 28 | | | | | |
| | | Russo | 1 | 410 | 16 | | | | | |
| | | Sardos | 4 | 787 | 46 | | | | | |
| | | | | | | | | 34 | 7.473 | 409 |
| | | PARANAGUA. | Possessões inglezas n'Africa.. | Americano | 1 | 326 | 10 | | | |
| | | | | | | | | | | |
| | | | | | | 1 | 326 | 10 | | |
| PARANAGUA. | Possessões Portug. n'Africa.. | Hamburguez | 1 | 456 | 14 | | | | | |
| | | | | | | | | | | |
| | | | | | | 1 | 456 | 14 | | |
| PARANAGUA. | Diversos Portos com escala por Portos do Imperio. | Americanos | 6 | 1.313 | 58 | | | | | |
| | | Belga | 1 | 461 | 14 | | | | | |
| | | Bremenses | 3 | 1.748 | 42 | | | | | |
| | | Dinamarquez | 1 | 210 | 8 | | | | | |
| | | Hamburguezes | 5 | 2.213 | 71 | | | | | |
| | | Inglezes | 2 | 939 | 29 | | | | | |
| | | Norueguense | 1 | 341 | 11 | | | | | |
| | | Orientaes | 7 | 1.512 | 74 | | | | | |
| | | Prussianos | 2 | 767 | 23 | | | | | |
| | | Sardos | 5 | 860 | 55 | | | | | |
| | | | | | | | | 33 | 10.373 | |
| | | | | | | 2.662 | 764.349 | | | |

SAÍDAS.

| Procedencias. | Destinos. | Nacionalidades. | Navios. | Toneladas. | Equipagem. | Total. | | |
|--------------------------------|--------------------------|--------------------|---------|------------|------------|---------|----------------------|------------|
| | | | | | | Navios. | Toneladas. | Equipagem. |
| SANTOS. | | Transporte..... | | | | 2.495 | 749.904 ¹ | |
| | Estados Austriacos..... | Austriaco..... | 1 | 300 | | 2 | 601 | |
| | | Dinamarquez..... | 1 | 301 | | | | |
| | Cidades Hanscaticas..... | Bremenses..... | 3 | 1.144 | | 11 | 3.917 | |
| | | Dinamarquezes..... | 3 | 939 | | | | |
| | | Hamburguez..... | 1 | 263 | | | | |
| | | Lubeckense..... | 1 | 472 | | | | |
| | | Russo..... | 1 | 440 | | | | |
| | | Suecos..... | 2 | 639 | | | | |
| | Hespanha..... | Brasileiro..... | 1 | 236 | | 1 | 236 | |
| | Italia..... | Dinamarquez..... | 1 | 213 | | 5 | 1.340 | |
| | | Norveguez..... | 1 | 336 | | | | |
| | | Sardos..... | 2 | 530 | | | | |
| | | Sueco..... | 1 | 241 | | | | |
| | Estados Unidos..... | Francoz..... | 1 | 440 | | 2 | 596 | |
| | | Americano..... | 1 | 156 | | | | |
| | Rio da Prata..... | Americano..... | 1 | 156 | | 26 | 4.972 | |
| | | Brasileiros..... | 14 | 2.283 | | | | |
| | | Bremense..... | 1 | 343 | | | | |
| Hamburguez..... | | 1 | 261 | | | | | |
| Inglezes..... | | 2 | 456 | | | | | |
| Norveguez..... | | 1 | 153 | | | | | |
| Orientaes..... | | 2 | 438 | | | | | |
| Sardos..... | | 4 | 877 | | | | | |
| Possessões inglezas n'Africa. | Inglezes..... | 3 | 696 | | 3 | 696 | | |
| Portos do Pacifico..... | Bremense..... | 1 | 268 | | 11 | 3.662 | | |
| | Chilenos..... | 1 | 317 | | | | | |
| | Dinamarquezes..... | 3 | 1.000 | | | | | |
| | Hamburguezes..... | 3 | 1.108 | | | | | |
| | Inglez..... | 1 | 605 | | | | | |
| | Sardos..... | 2 | 364 | | | | | |
| Possessões portug. na Europa | Brasileiro..... | 1 | 326 | 29 | 1 | 326 | 29 | |
| Possessões inglezas n'Asia.... | Brasileiro..... | 1 | 321 | 10 | 1 | 321 | 10 | |
| Chile..... | Dinamarquezes..... | 2 | 647 | 18 | 6 | 2.239 | 68 | |
| | Hamburguezes..... | 2 | 895 | 26 | | | | |
| | Inglez..... | 1 | 605 | 13 | | | | |
| | Sardo..... | 1 | 122 | 9 | | | | |
| Bolivia..... | Chileno..... | 1 | 432 | 12 | 1 | 432 | 12 | |
| | | | | | | 2.565 | 769.272 ¹ | |

SANTOS.

PARANAGUÁ.

ENTRADAS.

| Destinos. | Procedencias. | Nacionalidades. | Navios. | Toneladas. | Equipagem. | Total. | | | |
|---|---|------------------------------|------------------------------|-----------------|------------|---------|------------|------------|-------|
| | | | | | | Navios. | Toneladas. | Equipagem. | |
| FORTALEZA. | Gram-Bretanha..... | Transporte..... | | | | 2.662 | 704.349 | | |
| | | Estrangeiros sem distincção. | 8 | 2.333 | 101 | 8 | 2.333 | 101 | |
| | | Portugal..... | Estrangeiros sem distincção. | 1 | 63 | 7 | 1 | 63 | 7 |
| | | Estados-Unidos..... | Estrangeiros sem distincção. | 1 | 146 | 8 | 1 | 146 | 8 |
| ARACATY. | Estados-Unidos..... | Estrangeiros sem distincção. | 1 | 134 | | 1 | 134 | | |
| | | Gram-Bretanha..... | Inglez..... | 1 | 250 | | 1 | 250 | |
| SANTA CATHARINA. | França..... | Franceses..... | 2 | 336 | | 2 | 336 | | |
| | | Hespanha..... | Americanos..... | 2 | 286 | | 3 | 476 | |
| | | Hespanhol..... | 1 | 190 | | | | | |
| | Genova..... | Sardos..... | | 2 | 518 | | 2 | 518 | |
| | | | Estados-Unidos..... | Americanos..... | 29 | 8.047 | | 30 | 8.109 |
| | | Inglez..... | 1 | 62 | | | | | |
| | Montevideo..... | Brasileiros..... | | 7 | 1.076 | | 34 | 5.758 | |
| | | | Dinamarquezes..... | 2 | 738 | | | | |
| | | | Franceses..... | 8 | 2.142 | | | | |
| | | | Hespanhoes..... | 2 | 383 | | | | |
| Orientaes..... | | | 5 | 469 | | | | | |
| Sardos..... | | | 10 | 1.350 | | | | | |
| Buenos-Ayres..... | Brasileiros..... | | 3 | 488 | | 4 | 608 | | |
| | | Oriental..... | 1 | 120 | | | | | |
| Diversos Portos com escala por Portos do Imperio. | Americano..... | | 1 | 216 | | 4 | 792½ | | |
| | | Chileno..... | 1 | 267 | | | | | |
| | | Sardos..... | 2 | 309½ | | | | | |
| Pesca..... | Americanos..... | | 5 | 1.416 | | 5 | 1.416 | | |
| | | Gram-Bretanha..... | Inglezes..... | 2 | 728½ | | 2 | 728½ | |
| ALAGOAS. | Diversos Portos com escala por Portos do Imperio. | Brasileiro..... | 1 | 20½ | | 32 | 12.762½ | | |
| | | Dinamarquez..... | 1 | 434½ | | | | | |
| | | Francez..... | 1 | 166 | | | | | |
| | | Inglezes..... | 27 | 11.273¾ | | | | | |
| | | Portuguez..... | 1 | 266 | | | | | |
| | | Sueco..... | 1 | 416 | | | | | |
| | | | | | | 32 | 12.762½ | | |
| | | | | | | 2.792 | 798.799½ | | |

SAÍDAS.

| Procedencias. | Destinos. | Nacionalidades. | Navios. | Toneladas. | Equipagem. | Total. | | |
|---|-----------------------------|-------------------------------|---------------------|------------|------------|---------|-----------------------|------------|
| | | | | | | Navios. | Toneladas. | Equipagem. |
| | | Transporte | | | | 2.565 | 769.272 $\frac{3}{4}$ | |
| PARANAGUÁ. | Rio da Prata | Americanos | 7 | 1.026 | 55 | | | |
| | | Brasileiros | 43 | 7.957 | 507 | | | |
| | | Bremenses | 4 | 2.044 | 48 | | | |
| | | Belga | 1 | 461 | 11 | | | |
| | | Dinamarquez | 1 | 210 | 6 | | | |
| | | Francezes | 2 | 769 | 25 | | | |
| | | Hamburguez | 1 | 234 | 9 | | | |
| | | Inglez | 1 | 342 | 10 | | | |
| | | Lubeckense | 1 | 377 | 10 | | | |
| | | Norweguez | 1 | 311 | 9 | | | |
| | | Orientaes | 7 | 1.343 | 59 | | | |
| | | Peruano | 1 | 277 | 10 | | | |
| | | Prussianos | 2 | 767 | 19 | | | |
| | | Russo | 1 | 410 | 15 | | | |
| Sardos | 9 | 1.964 | 88 | | | | | |
| | Possessões Holl. n'Oceania. | Hamburguez | 1 | 450 | 11 | 82 | 19.142 | 881 |
| FORTALEZA. | Gram-Bretanha | Estrangeiros sem distincção. | 9 | 2.560 | 114 | 1 | 450 | 11 |
| | | | 9 | 2.560 | 114 | | | |
| | | | 1 | 63 | 7 | | | |
| | | | 1 | 146 | 8 | | | |
| ARACATY .. | Estados-Unidos | Estrangeiro sem distincção .. | 1 | 63 | 7 | | | |
| | | | 1 | 146 | 8 | | | |
| SANTA CATHARINA. | Estados-Unidos | Estrangeiro sem distincção .. | 1 | 154 | | | | |
| | | | 1 | 154 | | | | |
| | Estados-Unidos | Americanos | 25 | 7.343 | | | | |
| | | | 2 | 312 | | | | |
| | Chile | Americano | 1 | 263 | | | | |
| | | | 1 | 267 | | | | |
| | | | 1 | 388 | | | | |
| | Rio da Prata | Americano | 1 | 216 | | | | |
| | | | 10 | 1.642 | | | | |
| | | | 2 | 138 | | | | |
| 9 | | | 2.342 | | | | | |
| 3 | | | 573 | | | | | |
| 9 | | | 994 | | | | | |
| 14 | | | 2.195 $\frac{1}{2}$ | | | | | |
| Diversos Portos com escala por Portos do Imperio .. | Americano | 2 | 286 | | | | | |
| | | 1 | 136 | | | | | |
| Pesca | Americano | 6 | 1.521 | | | | | |
| | | 6 | 1.521 | | | | | |
| Gram-Bretanha | Brasileiro | 1 | 447 | | | | | |
| | | 28 | 21.523 | | | | | |
| | | 1 | 434 $\frac{1}{2}$ | | | | | |
| Estados Austriacos | Brasileiro | 1 | 237 | | | | | |
| | | 1 | 416 | | | | | |
| França | Francez | 1 | 166 | | | | | |
| | | 1 | 163 | | | | | |
| Portugal | Brasileiro | 1 | 204 | | | | | |
| | | 1 | 266 | | | | | |
| | | | | | | 2 | 470 | |
| | | | | | | 2.712 | 824.104 $\frac{3}{4}$ | |

| ENTRADAS. | | | | | | | | |
|----------------------|--|------------------------------|---------|------------|------------|---------|------------|------------|
| Destinos. | Procedencias. | Nacionalidades. | Navios. | Toneladas. | Equipagem. | Total. | | |
| | | | | | | Navios. | Toneladas. | Equipagem. |
| SERGIPE. | | Transporte..... | | | | 2.792 | 798.799½ | |
| | Dinamarca..... | Dinamarquez..... | 1 | 188 | 9 | 3 | 674 | 22 |
| | | Suecos..... | 2 | 486 | 13 | | | |
| | Gram-Bretanha..... | Hanoveriano..... | 1 | 144 | 4 | 1 | 144 | 4 |
| | Belgica..... | Hanoveriano..... | 1 | 110 | 5 | 1 | 110 | 5 |
| | Prussia..... | Sueco..... | 1 | 160 | 7 | 1 | 160 | 7 |
| | França..... | Sueco..... | 1 | 172 | 6 | 1 | 172 | 6 |
| | Diversos Portos com escala por Portos do Imperio. | Bremense..... | 1 | 212 | 6 | 8 | 1.748 | 57 |
| | | Dinamarquez..... | 2 | 471 | 16 | | | |
| | | Francezes..... | 2 | 537 | 17 | | | |
| Hamburguez..... | | 1 | 205 | 7 | | | | |
| Suecos..... | | 2 | 323 | 11 | | | | |
| ESPIRITO SANTO. | Possessões Portuguezas na Africa..... | Brasileiro..... | 1 | 306 | | 1 | 306 | |
| RIO GRANDE DO NORTE. | Portos não especificados.... | Estrangeiros sem distincção. | 2 | 607 | | 2 | 607 | |
| | | | | | | 2.810 | 802.720½ | |



Os mappas do Rio Grande do Sul e S. José do Norte trouxeram englobadas as toneladas dos navios, e neste foi dado a cada hum o ter dos mappas. Directoria Geral das

SAÍDAS.

| Procedencias. | Destinos. | Nacionalidades. | Navios. | Toneladas. | Equipagem. | Total. | | |
|---|---|------------------------------|---------|------------|------------|---------|------------|------------|
| | | | | | | Navios. | Toneladas. | Equipagem. |
| | | Transporte | | | | 2.782 | 824.104½ | |
| SERGIPE. | Dinamarca | Dinamarquez | 1 | 188 | 9 | 3 | 674 | 22 |
| | | Suecos | 2 | 486 | 13 | | | |
| | Gram-Bretanha | Hamburguez | 1 | 205 | 7 | 2 | 365 | 14 |
| | | Sueco | 1 | 160 | 7 | | | |
| | Estados Austriacos | Dinamarquez | 1 | 249 | 8 | 2 | 417 | 17 |
| | | Francez | 1 | 268 | 9 | | | |
| | Prussia | Suecos | 2 | 430 | 12 | 2 | 430 | 12 |
| | Canal | Bremense | 1 | 212 | 6 | 5 | 957 | 31 |
| | | Dinamarquez | 1 | 222 | 8 | | | |
| | | Francez | 1 | 269 | 8 | | | |
| Hanoveriano | | 2 | 254 | 9 | | | | |
| Diversos portos com escala por Portos do Imperio... | Sueco | 1 | 65 | 5 | 1 | 65 | 5 | |
| ESP. SANTO | Possessões Portuguezas na Africa | Americanos | 2 | 342 | | 2 | 342 | |
| RIO GRANDE DO NORTE. | Gram-Bretanha | Estrangeiro sem distincão... | 1 | 303½ | | 1 | 303½ | |
| | Diversos Portos com escala por Portos do Imperio... | Estrangeiro sem distincão... | 1 | 303½ | | 1 | 303½ | |
| PARAHIBA. | Possessões Francezas na America | Brasileiro | 1 | 76 | 10 | 1 | 76 | 10 |
| | | | | | | 2.802 | 828.137½ | |

ações.

mo medio. De S. Borja e Parahiba não foram remittidos os mappas. Não vai contemplada toda a equipagem por não constar da maior parte Rendas Publicas 2 de Outubro de 1854. — O Sub-Director interino, *Antonio José Henriques*.


Recapitulação por portos

| ENTRADAS. | | | | | | | | | |
|--------------------------|-------------------|------------|------------|-------------------|------------|------------|-------------------|------------|------------|
| Destinos. | Nacionais. | | | Estrangeiros. | | | Total. | | |
| | Numero de navios. | Toneladas. | Equipagem. | Numero de navios. | Toneladas. | Equipagem. | Numero de navios. | Toneladas. | Equipagem. |
| Rio de Janeiro..... | 58 | 11.946 | | 1.206 | 416.349 | | 1.264 | 428.295 | |
| Bahia..... | 21 | 4.594 | | 451 | 138.775 | | 472 | 143.369 | |
| Pernambuco..... | 4 | 722½ | | 361 | 76.096½ | | 365 | 76.819 | |
| Maranhão..... | 5 | 961 | | 65 | 20.647 | | 70 | 21.608 | |
| Pará..... | 1 | 206 | | 77 | 14.196 | | 78 | 14.402 | |
| Rio Grande do Sul..... | 25 | 3.315 | | 72 | 10.814 | | 97 | 14.129 | |
| S. José do Norte..... | 12 | 2.023½ | | 179 | 29.876½ | | 191 | 31.900 | |
| Porto Alegre..... | 2 | 298 | | 5 | 724 | | 7 | 1.022 | |
| Santos..... | 11 | 2.539 | | 36 | 11.013 | | 47 | 13.552 | |
| Paranaguá..... | 18 | 3.184 | | 53 | 16.069 | | 71 | 19.253 | |
| Fortaleza..... | | | | 10 | 2.242 | | 10 | 2.542 | |
| Aracaty..... | | | | 1 | 153 | | 1 | 154 | |
| Santa Catharina..... | 10 | 1.564 | | 75 | 16.699½ | | 85 | 18.263½ | |
| Alagoas..... | 1 | 204 | | 33 | 13.287 | | 34 | 13.491 | |
| Sergipe..... | | | | 15 | 3.008 | | 15 | 3.008 | |
| Espirito Santo..... | 1 | 306 | | | | | 1 | 306 | |
| Rio Grande do Norte..... | | | | 2 | 607 | | 2 | 607 | |
| Pernahiba..... | | | | | | | | | |
| | 169 | 31.863 | | 2.641 | 770.857½ | | 2.810 | 802.720½ | |

Recapitulação por

| | |
|----------------------------------|-------|
| Americanos..... | |
| Argentinos..... | |
| Austriacos..... | |
| Belgas..... | |
| Brasileiros..... | |
| Bremenses..... | |
| Chilenos..... | |
| Dinamarquezes..... | |
| Equatoriano..... | |
| Estrangeiros sem distincção..... | |
| Francezes..... | |
| Hamburguezes..... | |
| Hanoverianos..... | |
| Hespanhoes..... | |
| Hollandezes..... | |
| Inglezes..... | |
| Knifarianos..... | |
| Lubckenses..... | |
| Napolitanos..... | |
| Norweguezes..... | |
| Oldemburguezes..... | |
| Orientaes..... | |
| Peruano..... | |
| Portuguezes..... | |
| Prussianos..... | |
| Romanos..... | |
| Russos..... | |
| Sardos..... | |
| Suecos..... | |
| Toscano..... | |

de procedencias e destinos.



| SAHIDAS. | | | | | | | | | |
|--------------------------|-------------------|----------------------|------------|-------------------|----------------------|------------|-------------------|-----------------------|------------|
| Procedencias. | Nacionais. | | | Estrangeiros. | | | Total. | | |
| | Numero de navios. | Toneladas. | Equipagem. | Numero de navios. | Toneladas. | Equipagem. | Numero de navios. | Toneladas. | Equipagem. |
| Rio de Janeiro..... | 62 | 12.736 | | 1.161 | 398.445 | | 1.223 | 408.181 | |
| Bahia..... | 39 | 8.220 | | 441 | 138.495 | | 480 | 146.715 | |
| Pernambuco..... | 6 | 1.469 $\frac{1}{2}$ | | 337 | 97.484 | | 343 | 98.953 $\frac{1}{2}$ | |
| Maranhão..... | 4 | 853 | | 61 | 19.778 | | 65 | 20.631 | |
| Pará..... | 5 | 928 | | 74 | 15.364 | | 79 | 16.292 | |
| Rio Grande do Sul..... | 30 | 4.321 | | 74 | 12.915 | | 104 | 17.236 | |
| S. José do Norte..... | 10 | 1.993 | | 177 | 37.226 | | 187 | 39.219 | |
| Porto Alegre..... | 5 | 529 | | 4 | 537 | | 9 | 1.066 | |
| Santos..... | 15 | 2.521 | | 51 | 15.110 | | 66 | 17.631 | |
| Paranaguá..... | 45 | 8.604 | | 47 | 14.336 | | 92 | 22.940 | |
| Fortaleza..... | | | | 11 | 2.769 | | 11 | 2.769 | |
| Aracaty..... | | | | 1 | 154 | | 1 | 154 | |
| Santa Catharina..... | 10 | 1.642 | | 77 | 16.976 $\frac{1}{2}$ | | 87 | 18.618 $\frac{1}{2}$ | |
| Alagoas..... | 3 | 888 | | 32 | 12.810 $\frac{1}{2}$ | | 35 | 13.698 $\frac{1}{2}$ | |
| Sergipe..... | | | | 15 | 3.008 | | 15 | 3.008 | |
| Espirito Santo..... | | | | 2 | 342 | | 2 | 342 | |
| Rio Grande do Norte..... | | | | 2 | 607 | | 2 | 607 | |
| Pernambuco..... | 1 | 76 | | | | | 1 | 76 | |
| | 235 | 44.780 $\frac{1}{2}$ | | 2.567 | 783.357 | | 2.802 | 828.137 $\frac{1}{2}$ | |


Nacionalidades.

| Entradas. | | | Saídas. | | |
|-------------------|-----------------------|------------|-------------------|-----------------------|------------|
| Numero de navios. | Toneladas. | Equipagem. | Numero de navios. | Toneladas. | Equipagem. |
| 647 | 198.023 $\frac{1}{2}$ | | 642 | 198.907 $\frac{1}{2}$ | |
| 5 | 856 | | 4 | 566 | |
| 33 | 11.336 | | 23 | 8.002 | |
| 38 | 13.669 | | 39 | 13.280 $\frac{1}{2}$ | |
| 169 | 31.863 | | 235 | 44.780 $\frac{1}{2}$ | |
| 63 | 21.735 $\frac{1}{2}$ | | 61 | 20.827 $\frac{1}{2}$ | |
| 9 | 3.144 | | 13 | 4.532 | |
| 144 | 38.612 $\frac{1}{2}$ | | 146 | 41.995 | |
| 1 | 250 | | 1 | 250 | |
| 83 | 24.674 | | 79 | 23.845 | |
| 175 | 43.265 | | 176 | 46.003 $\frac{1}{2}$ | |
| 79 | 25.861 | | 83 | 28.151 | |
| 8 | 2.207 | | 8 | 2.203 | |
| 41 | 8.472 $\frac{1}{2}$ | | 34 | 7.259 $\frac{3}{4}$ | |
| 20 | 4.235 | | 22 | 5.671 $\frac{1}{2}$ | |
| 625 | 198.126 | | 620 | 204.116 | |
| 5 | 1.834 | | 2 | 970 | |
| 8 | 2.491 | | 7 | 2.552 $\frac{1}{4}$ | |
| 26 | 9.707 | | 11 | 2.793 $\frac{1}{2}$ | |
| 8 | 2.920 | | 29 | 10.894 | |
| 60 | 9.852 | | 5 | 1.748 | |
| | | | 44 | 7.677 | |
| 173 | 44.111 | | 1 | 277 | |
| 17 | 7.079 | | 151 | 42.897 $\frac{1}{2}$ | |
| 3 | 477 | | 19 | 7.866 | |
| 18 | 6.310 | | 3 | 578 | |
| 197 | 40.237 $\frac{1}{2}$ | | 14 | 5.779 | |
| 154 | 54.213 | | 188 | 40.665 $\frac{1}{2}$ | |
| 1 | 159 | | 142 | 53.047 | |
| 2.810 | 802.720 $\frac{1}{2}$ | | 2.802 | 828.137 $\frac{1}{2}$ | |

NAVEGAÇÃO DE

Quadro resumido do resultado da navegação

| Entradas. | | | | | | | | | | |
|-------------|---|-------------------|------------|------------|-------------------|------------|------------|-------------------|------------|------------|
| D'onde. | Procedencias. | Nacionaes. | | | Estrangeiros. | | | Total. | | |
| | | Numero de navios. | Toneladas. | Equipagem. | Numero de navios. | Toneladas. | Equipagem. | Numero de navios. | Toneladas. | Equipagem. |
| Europa | Russia..... | | | | 6 | 2.303 | | 6 | 2.303 | |
| | Suecia..... | | | | 38 | 13.013 | | 38 | 13.013 | |
| | Dinamarca..... | | | | 38 | 12.407 | | 38 | 12.407 | |
| | Hollanda..... | 1 | 191 | | 20 | 5.706 | | 21 | 5.897 | |
| | Portos do Baltico não especificados..... | | | | 11 | 4.112 | | 11 | 4.112 | |
| | Gran-Bretanha..... | 1 | 148½ | | 550 | 170.641½ | | 551 | 170.790½ | |
| | Belgica..... | 1 | 738 | | 20 | 6.708 | | 21 | 7.506 | |
| | Prussia..... | | | | 1 | 160 | | 1 | 160 | |
| | Estados Austriacos..... | 2 | 684 | | 15 | 3.734 | | 17 | 4.418 | |
| | Cidades Hanseaticas..... | | | | 67 | 19.998 | | 67 | 19.998 | |
| | França..... | | | | 113 | 30.880½ | | 113 | 30.880½ | |
| | Hespanha..... | 2 | 286 | | 130 | 32.849 | | 132 | 33.135 | |
| | Portugal..... | 34 | 8.264 | | 266 | 72.007 | | 300 | 80.271 | |
| | Italia..... | | | | 82 | 20.078 | | 82 | 20.078 | |
| Grecia..... | | | | 1 | 212 | | 1 | 212 | | |
| Africa | Possessões inglezas..... | | | | 20 | 4.642 | | 20 | 4.642 | |
| | Ditas francezas..... | | | | 1 | 111 | | 1 | 111 | |
| | Ditas Portuguezas..... | 2 | 667 | | 62 | 21.260 | | 64 | 21.927 | |
| | Portos da Costa d'Africa não especificados..... | 3 | 225 | | 48 | 9.966 | | 51 | 10.191 | |
| Asia | India..... | | | | 1 | 354 | | 1 | 354 | |
| | Possessões inglezas..... | | | | 2 | 1.321 | | 2 | 1.521 | |
| America | Estados Unidos..... | 6 | 1.239½ | | 424 | 139.038½ | | 430 | 140.278 | |
| | Rio da Prata..... | 110 | 18.067 | | 300 | 63.721 | | 410 | 81.788 | |
| | Perú..... | | | | 5 | 2.341 | | 5 | 2.341 | |
| | Chile..... | | | | 6 | 2.426 | | 6 | 2.426 | |
| | Possessões francezas..... | | | | 3 | 267 | | 3 | 267 | |
| | Ditas hespanholas..... | 1 | 188 | | 3 | 748 | | 4 | 936 | |
| | Portos do Pacifico não especificados..... | | | | 1 | 304 | | 1 | 304 | |
| Oceania | Possessões inglezas..... | | | | 2 | 823 | | 2 | 823 | |
| | Diversos portos com escala por portos do Imperio..... | 1 | 204 | | 316 | 97.819½ | | 317 | 98.023½ | |
| | Pesca..... | | | | 22 | 9.332 | | 22 | 9.332 | |
| | Portos não especificados..... | 5 | 961 | | 67 | 21.254 | | 72 | 22.215 | |
| | | 169 | 30.863 | | 2.641 | 770.857½ | | 2.810 | 802.720½ | |



-1849.

LONGO CURSO.

de longo curso, em todos os portos do Imperio.

Saídas.

| Para onde. | Destinos. | Nacionais. | | | Estrangeiros. | | | Total. | | |
|-------------------------------|---|-------------------|------------|------------|-------------------|------------|------------|-------------------|------------|------------|
| | | Numero de navios. | Toneladas. | Equipagem. | Numero de navios. | Toneladas. | Equipagem. | Numero de navios. | Toneladas. | Equipagem. |
| Europa..... | Russia..... | | | | 6 | 2.604 | | 6 | 2.604 | |
| | Suecia..... | | | | 28 | 8.521 | | 28 | 8.521 | |
| | Dinamarca..... | | | | 25 | 7.441½ | | 25 | 7.441½ | |
| | Hollanda..... | | | | 23 | 8.153½ | | 23 | 8.153½ | |
| | Portos do Baltico não especificados..... | | | | 22 | 9.302 | | 22 | 9.302 | |
| | Gran-Bretanha..... | 2 | 804 | | 490 | 159.624½ | | 501 | 160.518½ | |
| | Belgica..... | | | | 30 | 9.006 | | 30 | 9.006 | |
| | Prussia..... | | | | 2 | 430 | | 2 | 430 | |
| | Suissa..... | | | | 2 | 359 | | 2 | 359 | |
| | Estados Austriacos..... | 1 | 237 | | 21 | 0.843 | | 22 | 7.080 | |
| | Cidades Hanseaticas..... | | | | 132 | 47.330 | | 132 | 47.330 | |
| | França..... | | | | 90 | 27.937½ | | 90 | 27.937½ | |
| | Hispanha..... | 2 | 523 | | 33 | 8.251 | | 35 | 8.774 | |
| | Portugal..... | 32 | 6.985 | | 142 | 41.303½ | | 174 | 48.288½ | |
| | Italia..... | | | | 56 | 14.127½ | | 56 | 14.127½ | |
| Ilhas Jonias..... | | | | 15 | 5.403 | | 15 | 5.403 | | |
| Turquia..... | | | | 4 | 1.079 | | 4 | 1.079 | | |
| Possessões portuguezas..... | 1 | 320 | | | | | 1 | 320 | | |
| Africa..... | Possessões inglezas..... | | | | 35 | 10.133 | | 35 | 10.133 | |
| | Ditas portuguezas..... | | | | 11 | 2.732 | | 11 | 2.732 | |
| | Portos da Costa não especificados..... | | | | 71 | 14.501 | | 71 | 14.501 | |
| Asia..... | China..... | | | | 2 | 950 | | 2 | 950 | |
| | India..... | | | | 3 | 1.437 | | 3 | 1.437 | |
| | Possessões inglezas..... | 1 | 321 | | 8 | 3.879 | | 9 | 4.200 | |
| America..... | Estados Unidos..... | 4 | 773 | | 505 | 167.181½ | | 509 | 167.954½ | |
| | Rio da Prata..... | 174 | 38.213½ | | 300 | 92.204½ | | 564 | 122.418½ | |
| | Peru..... | | | | 2 | 703 | | 2 | 703 | |
| | Columbia..... | | | | 2 | 820 | | 2 | 820 | |
| | Chile..... | | | | 53 | 18.916 | | 53 | 18.916 | |
| | Mexico..... | 1 | 738 | | 3 | 1.093 | | 4 | 1.831 | |
| | Bolivia..... | | | | 1 | 432 | | 1 | 432 | |
| | Possessões francezas..... | 1 | 76 | | 3 | 328 | | 4 | 404 | |
| | Ditas hespanholas..... | 3 | 821 | | 3 | 552 | | 6 | 1.373 | |
| | Portos do Pacifico não especificados..... | 2 | 540 | | 16 | 5.215 | | 18 | 5.755 | |
| Oceania..... | Possessões hollandezas..... | | | | 2 | 1.097 | | 2 | 1.097 | |
| | Ditas hespanholas..... | | | | 1 | 706 | | 1 | 706 | |
| | Portos não especificados..... | | | | 2 | 1.130 | | 2 | 1.130 | |
| | Diversos portos com escala por portos do Imperio..... | 7 | 1.480 | | 236 | 73.905½ | | 243 | 75.385½ | |
| Pesca..... | | | | 18 | 6.593 | | 18 | 6.593 | | |
| Portos não especificados..... | 4 | 853 | | 61 | 19.778 | | 65 | 20.631 | | |
| | | | | 235 | 44.780½ | | 2.802 | 828.137½ | | |
| | | | | 2.567 | 783.357 | | | | | |

NAVEGAÇÃO ESPE

Mappa geral dos navios nacionaes entrados e

| ENTRADAS. | | | | | | | |
|------------------------|--------------------------|---------|------------|------------|---------|------------|------------|
| Onde. | Procedencias. | Navios. | Toneladas. | Equipagem. | Total. | | |
| | | | | | Navios. | Toneladas. | Equipagem. |
| Rio de Janeiro..... | Bahia | 163 | 13.869 | | | | |
| | Pernambuco..... | 61 | 10.909½ | | | | |
| | Rio Grande do Sul..... | 213 | 33.847 | | | | |
| | S. Paulo..... | 282 | 26.017 | | | | |
| | Santa Catharina..... | 166 | 13.628 | | | | |
| | Alagoas..... | 8 | 1.686 | | | | |
| | Sergipe..... | 4 | 467 | | | | |
| | Espirito Santo..... | 151 | 10.504 | | | | |
| | Rio Grande do Norte..... | 1 | 138 | | | | |
| | Portos do interior..... | 1.378 | 179.359 | | | | |
| | | | | | 4.378 | 179.359 | |
| | | | | | 2.427 | 222.424½ | 10.400 |
| | | | | | 1.049 | 773.065 | |
| Bahia..... | Rio de Janeiro..... | 60 | 10.885 | | | | |
| | Pernambuco | 21 | 1.825 | | | | |
| | Rio Grande do Sul..... | 70 | 12.598 | | | | |
| | Santa Catharina..... | 3 | 440 | | | | |
| | Alagoas..... | 88 | 9.084 | | | | |
| | Sergipe..... | 216 | 23.389 | | | | |
| | Espirito Santo..... | 31 | 1.415 | | | | |
| | Portos do interior..... | 230 | 8.717 | | | | |
| | | | | | 230 | 8.717 | |
| | | | | | 719 | 68.353 | 11.890 |
| | | | | | 489 | 54.686 | |
| Pernambuco..... | Rio de Janeiro..... | 59 | 11.046½ | | | | |
| | Bahia | 45 | 4.220½ | | | | |
| | Maranhão | 11 | 1.724 | | | | |
| | Pará..... | 1 | 119 | | | | |
| | Rio Grande do Sul..... | 35 | 5.936 | | | | |
| | Parahiba..... | 87 | 2.249 | | | | |
| | Alagoas..... | 34 | 670½ | | | | |
| | Santa Catharina..... | 1 | 130 | | | | |
| | Ceará..... | 22 | 1.683½ | | | | |
| | Rio Grande do Norte..... | 18 | 1.230½ | | | | |
| | | | | | 308 | 29.009 | |
| Maranhão..... | Portos do Imperio..... | 62 | 5.231 | | | | |
| | | | | | 62 | 5.231 | |
| Pará..... | Pernambuco | 2 | 242 | 20 | | | |
| | Maranhão..... | 11 | 1.515 | 116 | | | |
| | Ceará..... | 2 | 179 | 23 | | | |
| | | | | | 15 | 1.936 | 159 |
| Rio Grande do Sul..... | Portos do Imperio..... | 200 | 31.249 | | | | |
| | | | | | 200 | 31.249 | |
| São José do Norte..... | Rio de Janeiro..... | 23 | 4.574½ | | | | |
| | Bahia | 25 | 5.511 | | | | |
| | Pernambuco..... | 9 | 1.819 | | | | |
| | Santos..... | 1 | 262 | | | | |
| | Paranaguá..... | 1 | 171 | | | | |
| | Santa Catharina..... | 1 | 270 | | | | |
| Porto Alegre..... | Portos do Imperio..... | 62 | 4.437 | | | | |
| | | | | | 62 | 4.437 | |
| Santos..... | Rio de Janeiro..... | 133 | 11.275½ | | | | |
| | Bahia..... | 3 | 438 | | | | |
| | Santa Catharina..... | 16 | 443 | | | | |
| | S. Paulo..... | 21 | 626 | | | | |
| | Rio Grande do Norte..... | 1 | 262 | | | | |
| | | | | | 24 | 626 | |
| | | | | | 174 | 13.046½ | |
| | | | | | 4.027 | 388.293½ | |
| | | | | | 153 | 12.420 | |

1849.

CIAL DE CABOTAGEM.

sahidos de huns para outros portos do Imperio.

| SAHIDAS. | | | | | | | |
|--------------------------|--------------------------|---------|------------|------------|---------|------------|------------|
| D'onde. | Destinos. | Navios. | Toneladas. | Equipagem. | Total. | | |
| | | | | | Navios. | Toneladas. | Equipagem. |
| Rio de Janeiro..... | Bahia..... | 158 | 14.265 | | | | |
| | Pernambuco..... | 67 | 12.658½ | | | | |
| | Maranhão..... | 2 | 388 | | | | |
| | Rio Grande do Sul..... | 192 | 30.974½ | | | | |
| | S. Paulo..... | 312 | 29.191 | | | | |
| | Parahiba..... | 1 | 152 | | | | |
| | Ceará..... | 1 | 433 | | | | |
| | Santa Catharina..... | 165 | 13.341½ | | | | |
| | Alagoas..... | 2 | 278 | | | | |
| | Sergipe..... | 2 | 174 | | | | |
| | Espirito Santo..... | 147 | 8.478 | | | | |
| | Rio Grande do Norte..... | 6 | 1.717½ | | | | |
| | Portos do interior..... | 1.419 | 111.338 | | | | |
| | | | | | 1.419 | 111.338 | |
| | | | | | 2.444 | 223.389½ | |
| | | | | | 1.025 | 112.050 | 10.250 |
| Bahia..... | Rio de Janeiro..... | 50 | 9.097 | | | | |
| | Pernambuco..... | 40 | 4.043 | | | | |
| | Pará..... | 7 | 732 | | | | |
| | Rio Grande do Sul..... | 69 | 12.433 | | | | |
| | S. Paulo..... | 3 | 368 | | | | |
| | Santa Catharina..... | 6 | 943 | | | | |
| | Ceará..... | 2 | 132 | | | | |
| | Alagoas..... | 76 | 7.884 | | | | |
| | Sergipe..... | 223 | 24.736 | | | | |
| | Espirito Santo..... | 26 | 1.198 | | | | |
| | Rio Grande do Norte..... | 2 | 625 | | | | |
| | Portos do interior..... | 235 | 8.769 | | | | |
| | | | | | | 235 | 8.769 |
| | | | | | 739 | 70.962 | |
| | | | | | 607 | 62.193 | |
| Pernambuco..... | Rio de Janeiro..... | 59 | 10.609½ | | | | |
| | Bahia..... | 21 | 1.612 | | | | |
| | Maranhão..... | 10 | 1.195 | | | | |
| | Pará..... | 1 | 116 | | | | |
| | Rio Grande do Sul..... | 46 | 7.969½ | | | | |
| | Parahiba..... | 20 | 592 | | | | |
| | Ceará..... | 26 | 2.532 | | | | |
| | Santa Catharina..... | 3 | 350 | | | | |
| | Alagoas..... | 1 | 195 | | | | |
| | Sergipe..... | 4 | 438 | | | | |
| Rio Grande do Norte..... | 7 | 1.062 | | | | | |
| | | | | | 198 | 26.673 | |
| Maranhão..... | Portos do Imperio..... | 46 | 4.723 | | | | |
| | | | | | 46 | 4.723 | |
| Pará..... | Pernambuco..... | 1 | 119 | 11 | | | |
| | Maranhão..... | 12 | 1.353 | 121 | | | |
| | | | | | 13 | 1.472 | 132 |
| Rio Grande do Sul..... | Portos do Imperio..... | 185 | 23.132 | | | | |
| | | | | | 185 | 23.132 | |
| Rio Grande do Norte..... | Rio de Janeiro..... | 5 | 880 | | | | |
| | Bahia..... | 1 | 244 | | | | |
| | Pernambuco..... | 71 | 13.613 | | | | |
| | | | | | 77 | 14.737 | |
| Porto Alegre..... | Portos do Imperio..... | 28 | 4.618 | | | | |
| | | | | | 28 | 4.618 | |
| | | | | | 3.730 | 374.706½ | 2.900 |
| | | | | | 290 | 47.487 | |

ENTRADAS.

| Onde. | Procedencias. | Navios. | Toneladas. | Equipagem. | Total. | | |
|--------------------------|-------------------------|---------|------------|------------|---------|--------------|------------|
| | | | | | Navios. | Toneladas. | Equipagem. |
| | Transporte..... | | | | 4.027 | 388.293½ | |
| Paranaguá..... | Rio de Janeiro..... | 63 | 6.702 | 609 | 153 | 12.920 | |
| | Rio Grande do Sul..... | 6 | 474 | 49 | 22 | 7.712 | |
| | S. Paulo..... | 33 | 1.564 | 183 | 235 | 2.013½ | |
| | Santa Catharina..... | 13 | 536 | 67 | 33 | 1.544 | 1430 |
| | | | | | 115 | 9.276 | 908 |
| Fortaleza..... | Pernambuco..... | 10 | 1.024½ | 103 | | | |
| | Maranhão..... | 3 | 448½ | 39 | | | |
| | Aracaty..... | 1 | 13½ | 4 | | | |
| | Acaracu..... | 1 | 50 | 6 | | | |
| | | | | | 15 | 1.537½ | 152 |
| Aracaty..... | Portos do Imperio..... | 17 | 961 | | 17 | 961 | |
| | | | | | 30 | 2.485 | 142 |
| Santa Catharina..... | Rio de Janeiro..... | 72 | 8.626 | | | | |
| | Bahia..... | 4 | 508 | | | | |
| | Pernambuco..... | 5 | 597 | | | | |
| | Rio Grande do Sul..... | 23 | 2.602½ | | | | |
| | Santos..... | 14 | 486 | | | | |
| | Paranaguá..... | 4 | 340 | | | | |
| | Portos do interior..... | 331 | 7.302 | | 331 | 7.302 | |
| | | | | | 453 | 20.461½ | 1220 |
| Alagoas..... | Rio de Janeiro..... | 4 | 734½ | | | | |
| | Bahia..... | 36 | 4.342½ | | | | |
| | Pernambuco..... | 97 | 2.107½ | | | | |
| | Portos do interior..... | 119 | 1.862 | | | | |
| | | | | | 179 | 4.804 | |
| | | | | | 256 | 9.046½ | 1.370 |
| Sergipe..... | Bahia..... | 159 | 17.494 | 1.484 | | | |
| | Pernambuco..... | 2 | 290 | 20 | | | |
| | Alagoas..... | 2 | 157 | 17 | | | |
| | Portos do interior..... | 2 | 118 | 17 | | | |
| | | | | | 165 | 18.039 | 1.538 |
| | | | | | 165 | 17.941 | 1.521 |
| Espírito Santo..... | Rio de Janeiro..... | 57 | 3.448 | | | | |
| | Bahia..... | 26 | 831 | | | | |
| | S. Paulo..... | 1 | 321 | | | | |
| | Portos do interior..... | 39 | 1.105 | | | | |
| | | | | | 99 | 1.105 | |
| | | | | | 122 | 5.705 | |
| | | | | | 83 | 7.600 | 220 |
| Rio Grande do Norte..... | Pernambuco..... | 40 | 885½ | | | | |
| | Parahiba..... | 3 | 41 | | | | |
| | Portos do interior..... | 95 | 1.074 | | | | |
| | | | | | 95 | 1.074 | |
| | | | | | 138 | 2.000½ | |
| | | | | | 43 | 526 | 1,20 |
| Parnahiba..... | Maranhão..... | 11 | 853½/... | | 11 | 853½/... | |
| | | | | | 5.319 | 456.493½/... | |

Obser

Não vai contemplada neste mappa a navegação de S. Borja e Parahiba, por não terem sido remettidos os
 Directoria Geral das Rendas Publicas 2 de Outubro

SAHIDAS.

| D'onde. | Destinos. | Navios. | Toneladas. | Equipagem. | Total. | | |
|--------------------------|-------------------------|---------|------------|------------|---------|------------|------------|
| | | | | | Navios. | Toneladas. | Equipagem. |
| | Transporte..... | | | | 3.730 | 374.706½ | |
| Santos..... | Rio de Janeiro..... | 77 | 8.776 | | | | |
| | Bahia..... | 1 | 119 | | | | |
| | Maranhão..... | 1 | 497 | | | | |
| | Pará..... | 1 | 121 | | | | |
| | Rio Grande do Sul..... | 3 | 620 | | | | |
| | Porto Alegre..... | 3 | 468 | | | | |
| | S. Paulo..... | 65 | 1.961 | | | | |
| | Santa Catharina..... | 22 | 838 | | 65 | 1.961 | |
| | | | | | 173 | 13.400 | 1.080 |
| | | | | | 108 | 17.599 | 898 |
| | | | | | 74 | 5.180 | |
| | | | | | 182 | 16.619 | 1.678 |
| Paranaguá..... | Rio de Janeiro..... | 49 | 3.606 | 365 | | | |
| | Rio Grande do Sul..... | 11 | 1.073 | 176 | | | |
| | S. Paulo..... | 26 | 656 | 105 | | | |
| | Santa Catharina..... | 14 | 531 | 58 | 24 | 656 | 105 |
| | | | | | 100 | 5.836 | 704 |
| Fortaleza..... | Pernambuco..... | 10 | 973 | | | | |
| | Maranhão..... | 2 | 326 | | | | |
| | Aracaty..... | 2 | 137½ | | 12 | 1.009 | 130 |
| | Acaracú..... | 1 | 101½ | | 3 | 230 | 30 |
| | | | | | 15 | 1.537½ | 160 |
| Aracaty..... | Portos do Imperio..... | 17 | 961 | | 17 | 961 | 170 |
| Alagoas..... | Rio de Janeiro..... | 9 | 1.654½ | | | | |
| | Bahia..... | 32 | 3.380 | | 29 | 2.260 | 300 |
| | Pernambuco..... | 56 | 978 | | | | |
| | Rio Grande do Sul..... | 1 | 196 | | | | |
| | Ceará..... | 1 | 152 | | | | |
| | Sergipe..... | 1 | 98 | | | | |
| | Portos do interior..... | 160 | 2.361½ | | 160 | 2.361 | |
| | | | | | 260 | 8.820 | 1.000 |
| | | | | | 100 | 6.457 | |
| Sergipe..... | Rio de Janeiro..... | 2 | 293 | 20 | | | |
| | Bahia..... | 161 | 17.546 | 1.433 | | | |
| | Alagoas..... | 3 | 242 | 23 | | | |
| | Portos do interior..... | 2 | 130 | 18 | 2 | 130 | 18 |
| | | | | | 168 | 18.211 | 1.494 |
| | | | | | 166 | 18.081 | 1.476 |
| Santa Catharina..... | Rio de Janeiro..... | 68 | 8.115½ | | | | |
| | Bahia..... | 2 | 267 | | | | |
| | Pernambuco..... | 2 | 495 | | | | |
| | Rio Grande do Sul..... | 41 | 4.880½ | | | | |
| | Santos..... | 12 | 362 | | | | |
| | Paranaguá..... | 1 | 17 | | | | |
| | Portos do interior..... | 340 | 7.773½ | | 340 | 7.773 | |
| | | | | | 466 | 21.910½ | 1.260 |
| | | | | | 126 | 14.137 | |
| Espírito Santo..... | Rio de Janeiro..... | 50 | 3.459 | | | | |
| | Bahia..... | 20 | 625 | | | | |
| | Portos do interior..... | 42 | 1.196 | | 42 | 1.196 | |
| | | | | | 112 | 5.280 | |
| | | | | | 70 | 4.084 | 700 |
| Rio Grande do Norte..... | Pernambuco..... | 34 | 587 | | | | |
| | Rio Grande do Sul..... | 1 | 178½ | | | | |
| | Portos do interior..... | 103 | 1.235 | | 103 | 1.235 | |
| | | | | | 138 | 2.000½ | |
| Parnahiba..... | Maranhão..... | 10 | 777½ | | | | |
| | | | | | 35 | 765 | |
| | | | | | 10 | 777½ | |
| | | | | | 5.189 | 453.439½ | |
| | | | | | 2.304 | 122.222 | |
| | | | | | 2.885 | 320.217 | |

vações.

respectivos mappas. Não vai especificada toda a equipagem, por não constar da maior parte dos mappas.

de 1854.—O Sub-Director interino, A. J. Henriques.

MAPPAS

GERAL E PARCIAES

DAS

Mercadorias Estrangeiras

IMPORTADAS DIRECTAMENTE E DESPACHADAS PARA CONSUMO

NAS

ALFANDEGAS

DO

IMPERIO DO BRASIL

NO ANNO FINANCEIRO

DE

1848-1849.

1848 — 1849.

Resumo por ordem alphabetica e numerica, dos artigos classificados no mappa geral da importação estrangeira directa, despachada para consumo.

| Numeração. | Nomenclatura. | Unidades. | Quantidades. | Valores officiaes. | Direitos correspondentes. | |
|------------|---|-----------|--------------|--------------------|---------------------------|----------------|
| | | | | | Taxa. | Importancia. |
| 4 | Aço..... | | | 70.734\$400 | 25 por cento ... | 17.683\$600 |
| 9 | Agua mineraes..... | | | 3.278\$601 | 30 por cento ... | 983\$580 |
| 13 | Alcatifas e tapetes..... | | | 28.137\$560 | 40 por cento ... | 11.255\$024 |
| 14 | Alcatrão..... | | | 45.283\$908 | 25 por cento ... | 11.320\$976 |
| 19 | Alhos..... | | | 18.059\$325 | 30 por cento ... | 5.417\$797 |
| 23 | Alvaiade..... | | | 45.303\$084 | " | 13.608\$925 |
| 24 | Amarras, ancoras, fatexas, &c..... | | | 89.904\$150 | " | 26.998\$335 |
| 28 | Aniagens e creguelas..... | | | 154.400\$308 | " | 46.322\$792 |
| 30 | Animaes..... | | | 28.400\$150 | " | 8.540\$747 |
| | | | | 151.520\$800 | 2 por cento ... | 3.030\$592 |
| 31 | Arame em obras..... | | | 2.450\$620 | 30 por cento ... | 736\$986 |
| 34 | Armas..... | | | 169.039\$801 | " | 50.711\$938 |
| 35 | Arreios..... | | | 44.893\$535 | " | 13.468\$060 |
| | | | | 210\$000 | 40 por cento ... | 84\$000 |
| 36 | Arroz..... | | | 9\$200 | 30 por cento ... | 2\$760 |
| 39 | Assucar..... | | | 3.357\$896 | 50 por cento ... | 1.678\$948 |
| 40 | Azarcão..... | | | 12.521\$054 | 30 por cento ... | 3.750\$316 |
| 41 | Azeite..... | | | 468.222\$748 | " | 122.466\$822 |
| | } de oliveira..... | | | 65.878\$434 | " | 19.763\$530 |
| | } de outros vegetaes..... | | | 124.358\$921 | " | 37.307\$875 |
| | } de pelxe..... | | | | " | |
| 42 | Azeitonas..... | | | 4.178\$400 | " | 1.253\$520 |
| 45 | Bacalhão..... | | | 1.333.786\$068 | 25 por cento ... | 333.446\$517 |
| 47 | Baetas, &c..... | | | 642.338\$504 | 30 por cento ... | 192.701\$551 |
| 51 | Balanças..... | | | 1.715\$590 | 40 por cento ... | 686\$236 |
| 54 | Bandejas..... | | | 13.096\$034 | 30 por cento ... | 4.108\$810 |
| 55 | Banba..... | | | 37.766\$628 | " | 11.329\$988 |
| 56 | Barbatana..... | | | 1.895\$550 | " | 568\$065 |
| 58 | Barricas e pipas vazias e abatidas..... | | | 20.098\$628 | " | 6.029\$586 |
| 59 | Barrilha..... | | | 60.496\$450 | 20 por cento ... | 12.090\$290 |
| 60 | Batatas..... | | | 27.253\$124 | 30 por cento ... | 8.175\$937 |
| 62 | Bebidas não classificadas..... | | | 83.617\$446 | 50 por cento ... | 41.808\$723 |
| 63 | Belbutes e belbutinas..... | | | 33.709\$250 | 30 por cento ... | 10.112\$775 |
| 64 | Bengalas e chicotes para cavallos..... | | | 19.727\$552 | " | 5.918\$265 |
| | | | | 85\$300 | 40 por cento ... | 34\$120 |
| 67 | Bijouteria falsa..... | | | 7.076\$696 | 30 por cento ... | 2.123\$008 |
| 69 | Bolachas, biscoitos e roscas..... | | | 826\$987 | " | 248\$096 |
| | | | | 11.800\$408 | 25 por cento ... | 2.950\$102 |
| 72 | Bretanha de linho..... | | | 20.452\$380 | 30 por cento ... | 6.135\$714 |
| 73 | Breo..... | | | 95.011\$664 | " | 28.503\$409 |
| | | | | 3.881.770\$258 | | 1.063.382\$805 |

| Numeração. | Nomenclatura. | Unidades. | Quantidades. | Valores offici- ciaes. | Direitos correspondentes. | |
|------------|---------------------------------------|-----------|--------------|---------------------------|---------------------------|----------------|
| | | | | | Taxa. | Importancia. |
| | Transporte..... | | | 3.881.770\$258 | | 1.063.382\$805 |
| 74 | Brim..... | | | 252.658\$767 | 30 por cento ... | 75.797\$629 |
| | { de linho | | | 21.090\$394 | " | 6.597\$118 |
| | { de linho e algodão | | | 30.500\$000 | " | 11.852\$700 |
| | { para velas..... | | | | | |
| 77 | Bronze em obras | | | 28.412\$050 | " | 8.523\$615 |
| 79 | Cabello para cabelleireiro..... | | | 2.451\$000 | 10 por cento ... | 245\$100 |
| 83 | Caixas abatidas..... | | | 2.955\$000 | 30 por cento ... | 886\$500 |
| 85 | Cal de pedra..... | | | 14.020\$107 | " | 3.488\$732 |
| 86 | Calçado | | | 79.263\$024 | 80 por cento ... | 63.410\$419 |
| | | | | 8.020\$333 | 40 por cento ... | 3.446\$133 |
| | | | | 127.312\$324 | 30 por cento ... | 38.193\$695 |
| 87 | Cabraia e cambracta de linho..... | | | 40.853\$130 | 20 por cento ... | 2.170\$626 |
| 89 | Candieiros e lampeões..... | | | 23.495\$235 | 30 por cento ... | 7.048\$570 |
| 91 | Canhamaço..... | | | 652.308\$612 | 40 por cento ... | 260.923\$444 |
| 92 | Canivetes em fórma de punhal | | | 633\$000 | 50 por cento ... | 316\$500 |
| 97 | Carne..... | | | 1.204.912\$509 | 25 por cento ... | 301.228\$125 |
| | { salgada e secca..... | | | 67.507\$864 | " | 16.876\$906 |
| | { em salmoura | | | 88.713\$133 | 30 por cento ... | 26.613\$938 |
| | { ensacada | | | 26.242\$080 | 25 por cento ... | 6.553\$020 |
| 99 | Carruagens e pertences..... | | | 28.438\$448 | 40 por cento ... | 11.255\$367 |
| 100 | Cartas para jogar..... | | | 3.614\$880 | " | 1.445\$952 |
| 102 | Carvão | | | 254\$000 | 30 por cento ... | 76\$200 |
| | { animal..... | | | 844.047\$856 | 5 por cento ... | 42.232\$392 |
| | { de pedra..... | | | | | |
| 104 | Casimiras | | | 463.401\$546 | 30 por cento ... | 130.047\$463 |
| 106 | Casquinha em obras..... | | | 22.332\$160 | " | 6.699\$648 |
| 107 | Cassas..... | | | 535.198\$939 | " | 160.559\$680 |
| | | | | 1.247\$200 | 20 por cento ... | 249\$440 |
| 110 | Cebolas | | | 138.446\$473 | 30 por cento ... | 41.533\$852 |
| 111 | Cera | | | 303.556\$800 | " | 91.067\$040 |
| 112 | Cerveja..... | | | 107.953\$988 | 50 por cento ... | 88.976\$994 |
| 115 | Chá | | | 238.754\$140 | " | 119.377\$070 |
| | | | | 256.353\$400 | 30 por cento ... | 76.906\$019 |
| | { d'algodão..... | | | 145\$600 | 20 por cento ... | 29\$120 |
| 116 | Chales..... | | | 77.166\$071 | 30 por cento ... | 23.149\$821 |
| | { de lã..... | | | 563\$000 | " | 163\$900 |
| | { de linho..... | | | 113.952\$617 | " | 34.185\$785 |
| | { de seda..... | | | 58.100\$043 | " | 17.430\$012 |
| | { mixtos..... | | | 185.087\$591 | " | 55.526\$277 |
| 117 | Chapeos para homens..... | | | 113.285\$400 | " | 38.985\$020 |
| | { de pello de seda e lã..... | | | 6.440\$734 | " | 1.932\$220 |
| | { de palha..... | | | 26.553\$167 | " | 7.965\$950 |
| | { de sola..... | | | 103.909\$902 | " | 31.190\$970 |
| 118 | Chapeos para senhoras e meninos | | | 37.477\$508 | 60 por cento ... | 22.486\$504 |
| 119 | Chapeos para sol..... | | | 400\$000 | 30 por cento ... | 120\$000 |
| 120 | Charutos..... | | | 3.822.923\$046 | " | 1.146.877\$482 |
| 121 | Chifres..... | | | 1.931\$686 | 40 por cento ... | 772\$674 |
| 122 | Chitas..... | | | 84.599\$574 | 25 por cento ... | 21.149\$893 |
| 124 | Chocolate..... | | | 84.231\$842 | 30 por cento ... | 25.200\$551 |
| 125 | Chumbo em bruto..... | | | 29.973\$404 | " | 8.902\$021 |
| 126 | Dito de munição..... | | | | | |
| 127 | Dito em obras..... | | | 14.281.998\$399 | | 4.103.217\$252 |

| Numeração. | Nomenclatura. | Unidades. | Quantidades. | Valores officiaes. | Direitos correspondentes. | |
|------------|---------------------------------------|-----------|--------------|--------------------|---------------------------|----------------|
| | | | | | Taxa. | Importancia. |
| | Transporte..... | | | 14.281.908\$399 | | 4.103.217\$252 |
| 129 | Cimento..... | | | 1.478\$000 | 30 por cento ... | 443\$400 |
| 130 | Cobertores d'algodão, lã e linho..... | | | 220.133\$248 | " | 66.039\$974 |
| 131 | Cobre em chapa, &c..... | | | 473.453\$800 | 25 por cento ... | 118.363\$450 |
| 133 | Dito em obras..... | | | 14.193\$980 | 30 por cento ... | 4.258\$194 |
| 140 | Conservas..... | | | 70.401\$841 | " | 21.120\$551 |
| 145 | Coromandéis, &c..... | | | 16.549\$988 | 40 por cento ... | 6.010\$905 |
| 146 | Cortes de colletes..... | | | 7.415\$480 | 30 por cento ... | 2.224\$644 |
| 147 | Cortes de vestidos..... | | | 41.070\$947 | " | 12.323\$994 |
| 148 | Cortiça..... | | | 225.530\$115 | " | 67.650\$034 |
| 149 | Couros seccos e salgados..... | | | 16.939\$716 | " | 5.081\$914 |
| 150 | Couros preparados diversos..... | | | 3.435\$750 | 25 por cento ... | 858\$039 |
| | | | | 311.404\$418 | " | 77.866\$105 |
| | | | | 23.492\$748 | 30 por cento ... | 7.047\$824 |
| 158 | Doces..... | | | 1.716\$625 | 40 por cento ... | 686\$050 |
| | | | | 8.666\$726 | 30 por cento ... | 2.600\$017 |
| 159 | Drogas e especies medicinaes..... | | | 386.420\$448 | " | 116.528\$834 |
| 163 | Enxofre..... | | | 850\$044 | 25 por cento ... | 212\$061 |
| 164 | Erva doce..... | | | 7.380,000 | 30 por cento ... | 2.214\$270 |
| 165 | Erva mate..... | | | 5.951\$915 | 25 por cento ... | 1.487\$978 |
| 168 | Escovas..... | | | 700\$044 | 30 por cento ... | 239\$803 |
| 170 | Esmeril..... | | | 128\$140 | 40 por cento ... | 51\$256 |
| | | | | 20.022\$512 | 30 por cento ... | 6.006\$753 |
| 171 | Especiarias..... | | | 2\$800 | " | \$840 |
| | | | | 70.678\$066 | " | 21.263\$418 |
| 172 | Espelhos..... | | | 13.270\$891 | " | 3.981\$267 |
| | | | | 607\$840 | 40 por cento ... | 243\$136 |
| 175 | Espoletas..... | | | 45\$000 | 80 por cento ... | 36\$000 |
| 178 | Estampas..... | | | 22.235\$200 | 30 por cento ... | 6.670\$560 |
| 179 | Estanho..... | | | 3.007\$401 | " | 1.172\$220 |
| 180 | Dito em obras..... | | | 24.863\$560 | 25 por cento ... | 6.215\$890 |
| | | | | 3.354\$160 | 30 por cento ... | 1.006\$248 |
| 181 | Esteiras..... | | | 10.968\$355 | 40 por cento ... | 4.387\$342 |
| 190 | Farelo..... | | | 20.305\$511 | 30 por cento ... | 6.091\$653 |
| 191 | Farinha de trigo..... | | | 43.866\$465 | " | 13.159\$939 |
| 192 | Dita de milho..... | | | 3.961.744\$584 | 25 por cento ... | 990.436\$146 |
| 195 | Feno..... | | | 04\$007 | 30 por cento ... | 28\$400 |
| 196 | Ferragens e ferramentas..... | | | 18.442\$810 | " | 5.532\$843 |
| 198 | Ferro em bruto..... | | | 1.644.057\$801 | " | 403.217\$337 |
| 199 | Dito em trem de cozinha..... | | | 519.629\$153 | 25 por cento ... | 129.907\$288 |
| 201 | Feses de ouro..... | | | 125.507\$463 | 30 por cento ... | 37.652\$238 |
| 210 | Fios..... | | | 51\$250 | " | 15\$375 |
| 211 | Fitas..... | | | 2.994\$770 | " | 898\$431 |
| 213 | Flores artificiaes..... | | | 111.262\$181 | " | 33.378\$654 |
| 215 | Fogo artificial..... | | | 6.821\$799 | " | 2.046\$539 |
| 217 | Folha de Flandres..... | | | 17.486\$500 | 40 por cento ... | 6.994\$000 |
| 218 | Dita em obras..... | | | 91.416\$000 | 25 por cento ... | 22.854\$000 |
| | | | | 404\$967 | 30 por cento ... | 121\$400 |
| | | | | 22.855.533\$184 | | 6.410.405\$426 |

| Numeração. | Nomenclatura. | Unidades. | Quantidades. | Valores offici- ciaes. | Direitos correspondentes. | |
|------------|--|-----------|--------------|---------------------------|---------------------------|-----------------|
| | | | | | Taxa. | Importancia. |
| | Transporte..... | | | 22.855.533\$184 | | 6.410.405\$426 |
| 221 | Fructas | | | 174.481\$228 | 30 por cento ... | 52.344\$365 |
| 222 | Fumo | | | 15.973\$832 | 40 por cento ... | 6.389\$533 |
| 230 | Garrafas pretas | | | 99.548\$305 | 60 por cento ... | 59.728\$982 |
| 231 | Garrafões | | | 1.753\$485 | 40 por cento ... | 701\$394 |
| 232 | Gelo | | | 31.651\$003 | 30 por cento ... | 9.495\$300 |
| 233 | Genebra..... | | | 8.154\$185 | " | 2.446\$255 |
| 234 | Gesso e giz | | | 95.248\$672 | 50 por cento ... | 47.624\$336 |
| 239 | Graxa (gordora)..... | | | 12.557\$635 | 30 por cento ... | 3.767\$290 |
| 240 | Graxa de lustro | | | 1.015\$834 | " | 304\$750 |
| 241 | Guano | | | 8.403\$947 | " | 2.521\$184 |
| 243 | Impressos | | | 55\$064 | " | 16\$789 |
| 245 | Instrumentos.. { de musica..... opticos, &c..... mathematicos, &c..... | | | 822\$694 | " | 246\$808 |
| | | | | 150\$000 | 40 por cento ... | 60\$000 |
| | | | | 66.712\$568 | 30 por cento ... | 20.013\$769 |
| 247 | Irlandas..... | | | 15.666\$047 | " | 4.699\$314 |
| 249 | Joias de ouro | | | 23.004\$270 | 10 por cento ... | 2.300\$427 |
| 250 | Joias de prata..... | | | 10.320\$014 | 30 por cento ... | 3.096\$184 |
| 255 | Latão em chapa | | | 440.190\$140 | 4 por cento ... | 17.607\$605 |
| 256 | Dito em obras..... | | | 10\$000 | " | \$400 |
| 257 | Legumes | | | 6.429\$608 | 25 por cento ... | 1.607\$402 |
| | Lenços { d'algodão..... de lã..... de linho..... de seda..... mixtos..... | | | 43.223\$805 | 30 por cento ... | 12.907\$141 |
| | | | | 30.803\$188 | " | 9.240\$956 |
| | | | | 447.301\$629 | " | 134.190\$488 |
| | | | | 1.700\$500 | " | 510\$150 |
| | | | | 2.661\$298 | " | 798\$389 |
| 259 | Lenços de cambraia de linho..... | | | 299.002\$905 | " | 89.700\$871 |
| 260 | Licores | | | 17.802\$400 | " | 5.340\$720 |
| 263 | Linhas | | | 41.805\$819 | 20 por cento ... | 8.361\$164 |
| 266 | Livros em branco..... | | | 9.879\$304 | 50 por cento ... | 4.939\$652 |
| 267 | Ditos impressos | | | 122.565\$005 | 30 por cento ... | 36.769\$771 |
| 268 | Lonas..... | | | 7.291\$906 | " | 2.187\$571 |
| 269 | Louça..... | | | 3.930\$000 | 40 por cento ... | 1.572\$000 |
| 272 | Lustres | | | 125.905\$230 | 10 por cento ... | 12.599\$523 |
| 273 | Luvas | | | 129.951\$758 | 30 por cento ... | 38.985\$526 |
| 274 | Maçame | | | 576.471\$819 | " | 172.941\$544 |
| 277 | Machinas | | | 24.440\$343 | 40 por cento ... | 9.776\$137 |
| 278 | Madapolão e morim..... | | | 3.604\$000 | " | 1.441\$600 |
| 279 | Madeiras | | | 24.650\$001 | 30 por cento ... | 7.395\$000 |
| 283 | Manteiga | | | 427.940\$740 | " | 128.382\$221 |
| 285 | Manufacturas diversas.. { d'algodão..... de lã..... | | | 251.545\$439 | " | 75.463\$639 |
| | | | | 46\$000 | 40 por cento ... | 18\$400 |
| | | | | 11.345\$403 | Livres. | |
| | | | | 906.118\$777 | 30 por cento ... | 271.835\$633 |
| | | | | 8.269\$614 | 40 por cento ... | 3.307\$846 |
| | | | | 40.427\$339 | 30 por cento ... | 12.128\$201 |
| | | | | 1.198.100\$447 | " | 359.432\$834 |
| | | | | 5.945.457\$242 | " | 1.783.637\$171 |
| | | | | 731.987\$077 | " | 219.590\$120 |
| | | | | 35.307.102\$103 | | 10.048.907\$272 |

| Numeração. | Nomenclatura. | Unidades. | Quantidades. | Valores offici- ciaes. | Direitos correspondentes. | |
|------------|--------------------------------------|-----------|--------------|---------------------------|---------------------------|----------------|
| | | | | | Taxa. | Importancia. |
| | Transporte..... | | | 35.302.102\$103 | | 1.048.907\$272 |
| | de linho..... | | | 395.054\$659 | 30 por cento ... | 118.690\$396 |
| | de seda..... | | | 2.508\$000 | 10 por cento ... | 250\$800 |
| 285 | Manufacturas diversas. { | | | 110\$040 | 20 por cento ... | 22\$008 |
| | de seda..... | | | 664.447\$747 | 30 por cento ... | 199.334\$323 |
| | mixtas..... | | | 334.951\$539 | " | 100.485\$461 |
| | em bruto..... | | | 1.000\$100 | 25 por cento ... | 266\$540 |
| 286 | Marfim..... | | | 3.163\$574 | 30 por cento ... | 949\$072 |
| | em obras..... | | | | " | 43.534\$950 |
| 288 | Massas..... | | | 145.116\$502 | " | 43.347\$445 |
| | de algodão..... | | | 144.491\$485 | " | 0.613\$358 |
| | de lã..... | | | 22.044\$529 | " | 2.804\$428 |
| 290 | Meias..... | | | 9.348\$095 | " | 13.925\$024 |
| | de linho..... | | | 46.416\$747 | " | 67\$950 |
| | de seda..... | | | 226\$502 | " | 19.411\$575 |
| 291 | Mel, melado..... | | | 64.705\$253 | " | 51.314\$170 |
| 293 | Merinó..... | | | 128.285\$425 | 40 por cento ... | 46.778\$081 |
| 297 | Moveis..... | | | 58.472\$602 | 80 por cento ... | |
| | de ouro..... | | | 1.254.336\$133 | Livres. | |
| 298 | Moedas..... | | | 523.170\$990 | " | |
| | de prata..... | | | | 30 por cento ... | 202\$038 |
| 303 | Musica..... | | | 673\$460 | " | 178.472\$010 |
| | de armarinho..... | | | 594.906\$705 | 40 por cento ... | 351\$614 |
| | de cabelleiro..... | | | 879\$035 | 80 por cento .. | 927\$528 |
| | de chapelleiro..... | | | 1.150\$410 | 10 por cento ... | 13\$200 |
| | de escriptorio..... | | | 132\$000 | 30 por cento ... | 56\$884 |
| | de historia natural..... | | | 180\$613 | " | 32.004\$047 |
| | de marceneiro..... | | | 108.680\$161 | " | 8.418\$890 |
| | maritimos..... | | | 28.002\$968 | " | 15\$000 |
| | de modas..... | | | 50\$060 | " | 277\$320 |
| | de pintor..... | | | 924\$400 | 40 por cento ... | 116\$000 |
| | de relojoeiro..... | | | 200\$000 | 30 por cento ... | 8.109\$353 |
| | de escultor..... | | | 27.091\$170 | " | 94.340\$714 |
| 307 | Objectos não especifica- dos..... | | | 314.469\$019 | " | 635\$740 |
| | de sirgueiro..... | | | 2.119\$134 | " | 521\$520 |
| | de typographia..... | | | 1.738\$402 | " | 6.047\$776 |
| | de cera..... | | | 22.159\$256 | 6 por cento ... | 2.550\$617 |
| | oleados..... | | | 42.510\$285 | 10 por cento ... | 91\$011 |
| | diversos..... | | | 910\$150 | 20 por cento ... | 6.209\$620 |
| 308 | Objectos não classifica- dos..... | | | 31.048\$145 | 30 por cento ... | 18.631\$305 |
| | de typographia..... | | | 62.104\$358 | " | 3.534\$190 |
| | de cera..... | | | 11.780\$634 | 40 por cento ... | 11\$200 |
| | oleados..... | | | 28\$000 | 80 por cento ... | 50\$400 |
| | diversos..... | | | 63\$000 | 30 por cento ... | 7\$500 |
| 309 | Obras de prata..... | | | 25\$000 | " | 13.236\$644 |
| 312 | Oleo de linhaça..... | | | 44.122\$166 | " | 39.450\$711 |
| 313 | Oleos diversos..... | | | 131.502\$407 | 40 por cento ... | 80\$566 |
| | | | | 201\$412 | 5 por cento ... | 7.183\$590 |
| | | | | 143.671\$865 | 30 por cento ... | 48.092\$338 |
| | | | | 100.307\$948 | " | 75\$52 |
| | | | | 251\$734 | | |
| | | | | 30.832.615\$961 | | 11.167.623,77 |

| Numeração. | Nomenclatura. | Unidades. | Quantidades. | Valores offici- ciaes. | Direitos correspondentes. | |
|------------|-------------------------------------|-----------|--------------|---------------------------|---------------------------|-----------------|
| | | | | | Taxa. | Importancia. |
| | Transporte..... | | | 40.832.615\$961 | | 11.167.623\$772 |
| 317 | Ouro..... | | | 22.206\$000 | Livres. | |
| | { em pó..... | | | 14.215\$600 | 5 por cento ... | 710\$780 |
| | { para dourar..... | | | 12\$000 | 30 por cento ... | 3\$600 |
| 321 | Panno de algodão..... | | | 2.542.576\$712 | " | 762.773\$013 |
| 323 | Panno de lã..... | | | 724.740\$038 | " | 217.422\$011 |
| 324 | Páo campeche..... | | | 33\$100 | " | 9\$930 |
| 325 | Páos de pinho..... | | | 438\$100 | " | 131\$430 |
| 326 | Papel para embrulho..... | | | 61.834\$130 | " | 18.550\$237 |
| 327 | Papel para escrever e imprimir..... | | | 228.923\$182 | " | 68.676\$953 |
| | | | | 7.472\$325 | 40 por cento ... | 2.988\$930 |
| 328 | Papel para salas..... | | | 53.568\$853 | " | 21.427\$541 |
| | | | | 758\$000 | 30 por cento ... | 227\$400 |
| 330 | Papel dourado e prateado..... | | | 10.643\$615 | 40 por cento ... | 4.257\$446 |
| 331 | Papel para musica..... | | | 10.259\$950 | 30 por cento ... | 3.077\$985 |
| 332 | Papelão..... | | | 597\$500 | 40 por cento ... | 239\$000 |
| | | | | 3.896\$450 | 30 por cento ... | 1.168\$935 |
| 336 | Pedras..... | | | 8.666\$620 | 50 por cento ... | 4.333\$310 |
| | { de cantaria..... | | | 13.549\$426 | 30 por cento ... | 4.064\$826 |
| | { diversas..... | | | 20.008\$004 | " | 6.027\$901 |
| 339 | Pedras de marmore, lousa, &c..... | | | 17.652\$750 | 2 por cento ... | 353\$055 |
| 340 | Pedras preciosas..... | | | 37.123\$944 | 25 por cento ... | 9.280\$986 |
| 341 | Peixe secco e salgado..... | | | 120.103\$420 | 30 por cento ... | 36.031\$025 |
| 342 | Peltes..... | | | 8.452\$400 | 25 por cento ... | 2.113\$100 |
| 343 | Pellicas..... | | | 61.424\$000 | 30 por cento ... | 18.427\$200 |
| 344 | Pellos..... | | | 18.449\$440 | " | 5.534\$832 |
| 345 | Pellucia..... | | | 67.958\$202 | " | 20.387\$454 |
| 348 | Perfumarias..... | | | 10.632\$907 | " | 3.189\$872 |
| 350 | Phosphoros..... | | | 127.854\$100 | " | 38.356\$230 |
| 351 | Piannos..... | | | 5.939\$574 | " | 1.781\$872 |
| 353 | Pixe..... | | | 8.841\$100 | 2 por cento ... | 176\$822 |
| 354 | Plantas..... | | | 205.923\$135 | 40 por cento ... | 82.369\$254 |
| 355 | Polvora..... | | | 4.632\$000 | Livres. | |
| 358 | Prata..... | | | 480\$000 | 5 por cento ... | 24\$000 |
| | { em barra..... | | | 108\$000 | 30 por cento ... | 3\$240 |
| 361 | Presuntos..... | | | 72.068\$927 | " | 21.620\$678 |
| | | | | 9.624\$467 | " | 2.887\$339 |
| 363 | Quadros e paineis..... | | | 895\$990 | 40 por cento ... | 358\$396 |
| | | | | 64\$000 | 80 por cento ... | 51\$200 |
| 364 | Queijos..... | | | 190.828\$566 | 30 por cento ... | 57.248\$570 |
| 366 | Quinquilharias..... | | | 67.620\$865 | " | 20.286\$259 |
| 368 | Rapé..... | | | 54.404\$000 | 60 por cento ... | 32.642\$400 |
| 369 | Relogios..... | | | 187.574\$550 | 4 por cento ... | 7.502\$982 |
| | { de onro..... | | | 36.463\$739 | 30 por cento ... | 10.939\$121 |
| | { para mesa..... | | | 75.316\$466 | 20 por cento ... | 15.063.293 |
| 370 | Rendas..... | | | 9.344\$437 | 30 por cento ... | 2.803\$331 |
| 374 | Retroz..... | | | 94.428\$300 | 10 por cento ... | 9.442\$830 |
| 377 | Rolhas..... | | | 537\$500 | 30 por cento ... | 161\$250 |
| 378 | Rotim..... | | | 7.777\$567 | " | 2.333\$270 |
| | | | | 46.059.527\$712 | | 12.635.084\$961 |

| ADDITAMENTO. | Valores officiaes. | Direitos correspondentes. | |
|---|--------------------|---------------------------|-----------------|
| | | Taxa. | Importancia. |
| Transporte..... | 51.315.284\$486 | | 14.886.749\$753 |
| Objectos despachados livres nas Alfandegas de Santos e Pará..... | 1.434\$000 | Livres. | |
| Generos despachados para fornecimento da esquadra ingleza, como do mappa do Rio de Janeiro | 95.000\$000 | 1½ por cento.... | 1.425\$000 |
| Letras de reexportação em caução de direitos de consumo, pagas por não se apresentarem os devidos conhecimentos | | | 5.394\$110 |
| Valores das mercadorias despachadas nas Alfandegas da Parahiba, Sergipe, Rio Grande do Norte e S. Borja (1.º semestre)..... | 157.905\$003 | | 47.308\$501 |
| | 51.569.713\$491 | | 14.940.967\$304 |
| Diferença entre os direitos calculados e os arrecadados..... | | | 226.243\$044 |
| Importancia effectivamente arrecadada..... | | | 14.714.723\$720 |

Directoria Geral das Rendas Publicas 2 de Outubro de 1854.—O Sub-Director interino *Antonio José Henriques*.

1848 — 1849.

Mappa geral das mercadorias estrangeiras importadas directamente e despachadas para consumo nas Alfandegas do Imperio.

| Nomenclatura. | Procedencias. | Unidades. | Quantidades. | Valores officiaes. | | | Direitos correspondentes. | |
|--------------------------------------|----------------------------------|-----------|--------------|-----------------------|--|-------------------------|---------------------------|--------------|
| | | | | Relativo a cada Paiz. | Relativo a cada especie de mercadoria. | Relativo a cada classe. | Taxa. | Importancia. |
| MATERIAS E PRODUCTOS ANIMAES. | | | | | | | | |
| <i>Animaes vivos.</i> | | | | | | | | |
| 30 Animaes diversos | Hollanda e possessões | | | 36#000 | | | | |
| | Gram-Bretanha e possessões | | | 3.010#200 | | | | |
| | Belgica | | | 143#000 | | | | |
| | Cidades Hanseaticas | | | 70#334 | | | | |
| | França | | | 378#000 | | | | |
| | Portugal e possessões | | | 12.478#368 | | | | |
| | Estados Unidos | | | 3.917#334 | | | | |
| | Rio da Prata | | | 623#000 | | | | |
| | Portos do Imperio | | | 6.082#000 | | | | |
| | Portos não designados | | | 1.760#923 | | | | |
| | | | | | 28.499#159 | | 30 por % | 8.549#747 |
| | Gram-Bretanha e possessões | | | 126.088#000 | | | | |
| | Cidades Hanseaticas | | | 1#600 | | | | |
| | França | | | 1.100#000 | | | | |
| | Hespanha | | | 80#000 | | | | |
| | Portugal e possessões | | | 22.260#000 | | | | |
| | Estados Unidos | | | 760#000 | | | | |
| | Chile | | | 150#000 | | | | |
| | Rio da Prata | | | 180#000 | | | | |
| | Portos do Imperio | | | 20#000 | | | | |
| | | | | | 151.520#000 | | 2 por % | 3.030#502 |
| 288 Sanguesugas | Gram-Bretanha e possessões | | | 1.820#000 | | | | |
| | Cidades Hanseaticas | | | 15.744#000 | | | | |
| | França | | | 4.952#500 | | | | |
| | Hespanha e possessões | | | 4.432#606 | | | | |
| | Portugal e possessões | | | 9.703#500 | | | | |
| | Italia | | | 5.408#000 | | | | |
| | Rio da Prata | | | 648#000 | | | | |
| | Portos do Imperio | | | 240#000 | | | | |
| | Portos não designados | | | 610#000 | | | | |
| | | | | | 43.556#006 | | 30 por % | 13.067#000 |
| <i>Carnes e outras substancias.</i> | | | | | | | | |
| 55 Banha ou unto | Cidades Hanseaticas | | | 22.500#000 | | | | |
| | França | | | 67.810#000 | | | | |
| | Portugal e possessões | | | 237#840 | | | | |
| | Estados Unidos | | | 37.202#678 | | | | |
| | Pesca | | | 60#000 | | | | |
| | Portos não designados | | | 176#000 | | | | |
| | | | | | 37.766#628 | | " | 11.329#988 |
| } salgada e seca | Gram-Bretanha e possessões | | | 1.796#556 | | | | |
| | Cidades Hanseaticas | | | 293#952 | | | | |
| | França | | | 380#000 | | | | |
| | Portugal e possessões | | | 1.257#978 | | | | |
| | Italia | | | 22#800 | | | | |
| | Estados Unidos | | | 11.036#396 | | | | |
| | Rio da Prata | | | 1.185.505#686 | | | | |
| | Portos do Imperio | | | 4.000#000 | | | | |
| | Pesca | | | 77#917 | | | | |
| | Portos não designados | | | 535#104 | | | | |
| | Portos do Baltico | | | 6#120 | | | | |
| | | | | | 1.204.912#500 | | 25 por % | 301.228#125 |
| 97 Carnes. } em salmoura | Dinamarca | | | 24#000 | | | | |
| | Gram-Bretanha e possessões | | | 1.323#796 | | | | |
| | Cidades Hanseaticas | | | 3.442#680 | | | | |
| | França | | | 236#286 | | | | |
| | Portugal e possessões | | | 5.225#296 | | | | |
| | Estados Unidos | | | 25.214#188 | | | | |
| | Rio da Prata | | | 1.217#694 | | | | |
| | Portos do Imperio | | | 864#000 | | | | |
| | Pesca | | | 183#000 | | | | |
| | Portos não designados | | | 29.698#924 | | | | |
| | Possessões Hollandezas | | | 78#000 | | | | |
| | | | | | 67.507#864 | | " | 16.876#966 |
| } ensacadas | Gram-Bretanha e possessões | | | 1.970#406 | | | | |
| | Cidades Hanseaticas | | | 1.992#917 | | | | |
| | França | | | 1.113#733 | | | | |
| | Hespanha | | | 617#300 | | | | |
| | | | | | 5.694#356 | 1.310.187#001 | 223.585#425 | 354.082#418 |

| Nomenclatura. | Procedencias. | Unidades. | Quantidades. | Valores officiaes. | | | Direitos correspondentes. | |
|-----------------------------------|---------------------------------|-----------|--------------|-----------------------|--|-------------------------|---------------------------|--------------|
| | | | | Relativo a cada Paiz. | Relativo a cada especie de mercadoria. | Relativo a cada classe. | Taxa. | Importancia. |
| MATERIAS E PRODUCTOS ANIMAES. | Transporte..... | | | 5.694\$356 | 1.310.187\$001 | 223.585\$425 | | 354.082\$418 |
| Carnes e outras substancias. | Portugal e possessões..... | | | 77.525\$908 | | | | |
| | Italia..... | | | 4.897\$834 | | | | |
| | Estados Unidos..... | | | 401\$500 | | | | |
| | Rio da Prata..... | | | 31\$667 | | | | |
| | Portos não designados..... | | | 161\$868 | | | | |
| 97 Carnes—ensacadas..... | Gram-Bretanha e possessões..... | | | 3.105\$252 | | | 30 por % | 26.613\$938 |
| | Cidades Hanseaticas..... | | | 1.427\$240 | | | | |
| | França..... | | | 118\$520 | | | | |
| | Hespanha..... | | | 199\$120 | | | | |
| | Portugal e possessões..... | | | 20.844\$920 | | | | |
| | Italia..... | | | 357\$188 | | | | |
| | Estados Unidos..... | | | 159\$840 | | | | |
| 240 Graxa—gordura..... | Montevideo..... | Arrob. | 253 lb. 30 | 1.013\$834 | | | 25 por % | 6.553\$020 |
| | Portos não designados..... | » | » 16 | 2\$000 | | | | |
| | | | 254 lb. 14 | | 1.015\$834 | | 30 por % | 304\$750 |
| 283 Manteiga..... | Russia..... | | | 123\$200 | | | | |
| | Hollanda..... | | | 1.106\$400 | | | | |
| | Gram-Bretanha e possessões..... | | | 783.244\$167 | | | | |
| | Belgica..... | | | 888\$000 | | | | |
| | Cidades Hanseaticas..... | | | 2.443\$200 | | | | |
| | Austria..... | | | 16\$700 | | | | |
| | França..... | | | 390.694\$000 | | | | |
| | Hespanha..... | | | 24\$400 | | | | |
| | Portugal e possessões..... | | | 10.938\$780 | | | | |
| | Estados Unidos..... | | | 3.484\$000 | | | | |
| | Rio da Prata..... | | | 880\$000 | | | | |
| | Portos do Imperio..... | | | 960\$000 | | | | |
| | Portos não designados..... | | | 3.057\$000 | | | | |
| | Consumo..... | | | 1.200\$000 | | | | |
| | | | | | 1.198.109\$447 | | » | 359.432\$834 |
| 361 Presuntos..... | Gram-Bretanha e possessões..... | | | 2.624\$060 | | | | |
| | Belgica..... | | | 46\$400 | | | | |
| | Cidades Hanseaticas..... | | | 30.062\$000 | | | | |
| | França..... | | | 54\$400 | | | | |
| | Hespanha..... | | | 1.455\$800 | | | | |
| | Portugal e possessões..... | | | 14.569\$167 | | | | |
| | Italia..... | | | 3\$000 | | | | |
| | Estados Unidos..... | | | 29.677\$200 | | | | |
| | Rio da Prata..... | | | 5\$200 | | | | |
| | Portos não designados..... | | | 581\$100 | | | | |
| | | | | | 72.068\$927 | | » | 21.020\$678 |
| 364 Queijos..... | Hollanda..... | | | 26.439\$600 | | | | |
| | Portos do Ballico..... | | | 6\$400 | | | | |
| | Gram-Bretanha e possessões..... | | | 64.147\$417 | | | | |
| | Belgica..... | | | 9.454\$000 | | | | |
| | Cidades Hanseaticas..... | | | 31.817\$100 | | | | |
| | França..... | | | 41.655\$070 | | | | |
| | Hespanha..... | | | 1.013\$600 | | | | |
| | Portugal e possessões..... | | | 7.650\$100 | | | | |
| | Italia..... | | | 1.550\$133 | | | | |
| | Estados Unidos..... | | | 5.553\$466 | | | | |
| | Rio da Prata..... | | | 4\$800 | | | | |
| | Portos do Imperio..... | | | 19\$200 | | | | |
| | Portos não designados..... | | | 949\$680 | | | | |
| | Consumo..... | | | 768\$000 | | | | |
| | | | | | 190.828\$566 | | » | 57.248\$570 |
| 391 Sebo..... | Portugal e possessões..... | Arrob. | 34 lb. 6 | 174\$071 | | | | |
| | Rio da Prata..... | » | 1.234 22 | 4.698\$277 | | | | |
| | Portos não designados..... | » | 34 20 | 124\$650 | | | | |
| | | | 1.303 lb. 16 | | 4.996\$998 | | » | 1.499\$899 |
| 408 Toucinho..... | Gram-Bretanha e possessões..... | | | 42\$875 | | | | |
| | Portugal e possessões..... | | | 2.934\$125 | | | | |
| | Estados Unidos..... | | | 36\$500 | | | | |
| | Rio da Prata..... | | | 4\$000 | | | | |
| | Portos não designados..... | | | 190\$000 | | | | |
| | | | | | 3.207\$500 | | » | 962\$250 |
| | Gram-Bretanha e possessões..... | | | 363\$588 | | | | |
| | Portugal e possessões..... | | | 184\$956 | | | | |
| | | | | | 548\$544 | | 25 por % | 137\$136 |
| Couros, peles, e outros despojos. | | | | | | 2.805.888\$030 | | |
| 70 Cabello para cabelleiro..... | França..... | Libras. | 201 1/2 | 2.421\$000 | | | | |
| | Portugal e possessões..... | » | 1 | 12\$000 | | | | |
| | Sardenha..... | » | 1 1/2 | 18\$000 | | | | |
| | | | 204 1/4 | | 2.451\$000 | | 10 por % | 245\$100 |
| | | | | | | 3.119.473\$455 | | 828.699\$793 |

| Nomenclatura. | Procedencias. | Unidades. | Quantidades. | Valores officiaes. | | | Direitos correspondentes. | |
|--|------------------------------|-----------|---------------------------------|-----------------------|--|-------------------------|---------------------------|--------------|
| | | | | Relativo a cada Paiz. | Relativo a cada especie de mercadoria. | Relativo a cada classe. | Taxa. | Importancia |
| MATERIAS E PRODUCTOS ANIMAES. | | | | | | 3.119.478\$455 | | 828.699\$79 |
| <i>Couros, pelles, e outros despojos.</i> | | | | | | | | |
| 121 | Chifres..... | | Rio da Prata..... 5.000 | 400\$000 | 400\$000 | | 30 por % | 120\$00 |
| 141 | Couros secos e salgados..... | | Rio da Prata..... 20.157 | 3.209\$056 | 3.435\$756 | | 25 por % | 858\$93 |
| | | | Consumo..... 1.417 | 226\$700 | | | | |
| | | | 21.574 | | | | | |
| 286 | Marfim—em bruto..... | | França..... | 85\$000 | 1.066\$160 | | " | 266\$54 |
| | | | Portugal e possessões..... | 43\$000 | | | | |
| | | | Portos não designados..... | 938\$160 | | | | |
| 342 | Pelles..... | | Gram-Bretanha e possessões..... | 61.726\$669 | 120.103\$420 | | 30 por % | 36.031\$02 |
| | | | Belgica..... | 300\$000 | | | | |
| | | | Cidades Hanseaticas..... | 1.340\$500 | | | | |
| | | | França..... | 51.390\$251 | | | | |
| | | | Portugal e possessões..... | 4.886\$000 | | | | |
| | | | Estados Unidos..... | 79\$000 | | | | |
| 344 | Pellos..... | | Rio da Prata..... | 381\$000 | 61.424\$000 | | " | 18.427\$20 |
| | | | Hollanda..... | 1.832\$000 | | | | |
| | | | Belgica..... | 5.388\$000 | | | | |
| | | | Cidades Hanseaticas..... | 3.188\$000 | | | | |
| <i>Outras materias e productos diversos.</i> | | | | | | | | |
| 102 | Carvão..... | | Gram-Bretanha e possessões..... | 72\$000 | 254\$000 | | " | 76\$20 |
| | | | França..... | 112\$000 | | | | |
| | | | Portugal..... | 70\$000 | | | | |
| 111 | Cera..... | | Gram-Bretanha e possessões..... | 1.334\$200 | 303.556\$800 | | " | 91.067\$04 |
| | | | Cidades Hanseaticas..... | 430\$500 | | | | |
| | | | França..... | 562\$800 | | | | |
| | | | Hespanha..... | 4.729\$900 | | | | |
| | | | Portugal e possessões..... | 192.865\$450 | | | | |
| | | | Estados Unidos..... | 103.633\$950 | | | | |
| 150 | Couros diversos..... | | Gram-Bretanha e possessões..... | 40.157\$152 | 311.464\$418 | | 25 por % | 77.866\$10 |
| | | | Belgica..... | 9.485\$700 | | | | |
| | | | Cidades Hanseaticas..... | 95.689\$390 | | | | |
| | | | França..... | 147.245\$800 | | | | |
| | | | Portugal..... | 7.098\$800 | | | | |
| | | | Estados Unidos..... | 66\$748 | | | | |
| | | | Rio da Prata..... | 11.036\$708 | | | | |
| | | | Portos do Imperio..... | 628\$800 | | | | |
| | | | | | | | | |
| 241 | Guano..... | | Gram-Bretanha e possessões..... | 4.647\$600 | 23.402\$748 | | 30 por % | 7.047\$83 |
| | | | Cidades Hanseaticas..... | 1.166\$800 | | | | |
| | | | França..... | 16.526\$500 | | | | |
| | | | Portugal e possessões..... | 700\$514 | | | | |
| | | | Estados Unidos..... | 1\$334 | | | | |
| | | | Rio da Prata..... | 450\$000 | | | | |
| 343 | Pellicas..... | | Gram-Bretanha e possessões..... | 16\$000 | 55\$964 | | " | 16\$71 |
| | | | Rio da Prata..... | 39\$964 | | | | |
| | | | Gram-Bretanha e possessões..... | 648\$500 | | | | |
| | | | Cidades Hanseaticas..... | 1\$500 | | | | |
| 398 | Sola..... | | França..... | 990\$000 | 8.452\$400 | | 25 por % | 2.113\$10 |
| | | | Portugal..... | 6.812\$400 | | | | |
| | | | Portugal e possessões..... | 153\$600 | | | | |
| | | | Estados Unidos..... | 19\$500 | | | | |
| 45 | Bacalhau..... | | Portos do Imperio..... | 37\$120 | 414\$340 | | " | 103\$5 |
| | | | Portos não designados..... | 204\$120 | | | | |
| | | | | 753\$ | | | | |
| | | | | | | | | |
| <i>Peixes e productos da pesca.</i> | | | | | | | | |
| 45 | Bacalhau..... | | Dinamarca..... | 19\$688 | 1.189.143\$480 | | 647.690\$670 | 1.062.694\$1 |
| | | | Portos do Baltico..... | 8\$800 | | | | |
| | | | Gram-Bretanha e possessões..... | 1.189.143\$480 | | | | |
| | | | Cidades Hanseaticas..... | 1\$600 | | | | |
| | | | França..... | 8.455\$000 | | | | |
| | | | Portugal e possessões..... | 22.644\$280 | | | | |
| | Italia..... | 1\$200 | | | | | | |
| | | | | 1.220.266\$048 | | 3.956.044\$401 | | |

| Nomenclatura. | Procedencias. | Unidades. | Quantidades. | Valores officiaes. | | | Direitos correspondentes. | | |
|---------------------------------------|------------------------------------|-----------|----------------|--|---|-------------------------|---------------------------|----------------|--|
| | | | | Relativo a cada Alfan-dega. | Relativo a cada especie de mercadoria. | Relativo a cada classe. | Taxa. | Importancia. | |
| | | | | Transporte..... | | | | 1.062.694\$140 | |
| MATERIAS E PRODUCTOS ANIMAES. | | | | | | | | | |
| <i>Peixes e productos da pesca.</i> | | | | | | | | | |
| 45 | Bacalhau..... | | | Estados Unidos..... Portos do Imperio..... Portos não designados..... | 111.808\$300 1.520\$000 191\$720 | | | | |
| | | | | 1.333.786\$008 | | | 25 por % | 333.446\$517 | |
| 56 | Barbatana..... | | | Cidades Hanseaticas..... França..... Hespanha..... Estados Unidos..... Pesca..... | 104\$800 732\$000 900\$000 65\$000 93\$750 | | | | |
| | | | | 1.895\$550 | | | 30 por % | 568\$665 | |
| 341 | Peixe seco e salgado..... | | | Hollanda..... Gram-Bretanha e possessões..... Belgica..... Cidades Hanseaticas..... França..... Hespanha e possessões..... Portugal e possessões..... Italia..... Estados Unidos..... Rio da Prata..... Portos do Imperio..... Portos não designados..... | 230\$400 4.020\$120 184\$800 112\$000 20.712\$300 44\$144 9.009\$400 57\$600 1.825\$080 17\$600 736\$300 173\$900 | | | | |
| | | | | 37.123\$944 | | | 25 por % | 9.280\$986 | |
| 402 | Tartaruga..... | Libras. | 21 12 13 | França..... Estados Unidos..... Portos não designados..... | 330\$000 192\$000 183\$950 | | | | |
| | | | | 46 | | | 30 por % | 213\$585 | |
| MATERIAS E PRODUCTOS VEGETAES. | | | | | | | | | |
| <i>Especiarias.</i> | | | | | | | | | |
| 19 | Alhos..... | | | Gram-Bretanha e possessões..... França..... Hespanha e possessões..... Portugal e possessões..... Italia..... Rio da Prata..... Portos do Imperio..... Portos não designados..... | 15\$627 172\$000 1.061\$584 14.503\$790 882\$074 781\$250 27\$000 16\$000 | | | | |
| | | | | 18.059\$325 | | | " | 5.417\$797 | |
| 110 | Cebolas..... | | | França..... Hespanha e possessões..... Portugal e possessões..... Italia..... Estados Unidos..... Portos do Imperio..... Portos não designados..... | 1.985\$920 8.405\$989 127.113\$734 582\$930 179\$200 124\$000 54\$400 | | | | |
| | | | | 138.446\$173 | | | " | 41.533\$852 | |
| 164 | Erva doce..... | | | Gram-Bretanha e possessões..... França..... Hespanha..... Portugal..... Italia..... Rio da Prata..... | 504\$532 397\$500 2.328\$556 724\$922 1.984\$375 12\$030 | | | | |
| | | | | 5.951\$915 | | | 25 por % | 1.487\$978 | |
| 171 | Especiarias diversas..... | | | Dinamarca..... Gram-Bretanha e possessões..... Cidades Hanseaticas..... França..... Hespanha e possessões..... Portugal e possessões..... Italia..... Estados Unidos..... Rio da Prata..... Portos do Imperio..... Portos não designados..... | 10\$880 19.132\$508 839\$709 7.051\$895 889\$166 4.923\$593 4.559\$432 32.983\$950 127\$656 92\$800 66\$477 | | | | |
| | | | | 70.678\$066 | | | 30 por % | 21.203\$418 | |
| <i>Especies medicinaes e drogas.</i> | | | | | | | | | |
| 159 | Drogas diversas não especificadas. | | | Hollanda..... Dinamarca..... Gram-Bretanha e possessões..... Belgica..... Cidades Hanseaticas..... Austria..... França..... Hespanha e possessões..... Portugal e possessões..... Italia..... Estados Unidos..... | 322\$666 350\$000 80.732\$328 617\$600 35.905\$161 153\$800 38.149\$190 21.909\$600 79.231\$398 64.613\$110 57.575\$216 | | | | |
| | | | | 379.560\$069 | | | 233.135\$479 | | |
| | | | | | | | 30 por % | 21.203\$418 | |
| | | | | | | | | 1.475.846\$938 | |
| | | | | | | | | 5.562.697\$452 | |
| | | | | | | | | 1.475.846\$938 | |

| Nomenclatura. | Procedencias. | Unidades. | Quantidades. | Valores officiaes. | | | Direitos correspondentes. | |
|--|---|-----------|--------------|---|--|-------------------------|---------------------------|---------------|
| | | | | Relativo a cada Alfandega. | Relativo a cada especie de mercadoria. | Relativo a cada classe. | Taxa. | Importancia. |
| | Transporte..... | | | 379.560#009 | | 5.502.697#452 | | 1.475.846#938 |
| MATERIAS E PRODUCTOS VEGETAES. | | | | | | | | |
| <i>Especies medicinas e drogas.</i> | | | | | | | | |
| 159 Drogas diversas não especificadas. | Chile..... Rio da Prata..... Portos do Imperio..... Portos não designados..... | | | 396#000 4.012#387 1.315#210 3.145#802 | | 388.429#448 | 30 por % | 110.528#834 |
| | Gram-Bretanha e possessões..... França..... Portugal e possessões..... | | | 256#700 418#620 175#324 | | 850#644 | 25 por % | 212#661 |
| 386 Salsaparrilha..... | Portugal e possessões..... Estados Unidos..... | | | 3.415#500 382#000 | | 3.707#500 | 30 por % | 1.139#250 |
| <i>Farinhas e massas alimentares.</i> | | | | | | 393.077#502 | | |
| | Gram-Bretanha e possessões..... Cidades Hanseaticas..... França..... Portugal..... Estados Unidos..... | | | 21#000 470#987 200#000 15#000 111#000 | | 826#987 | " | 248#090 |
| 69 Bolachas, biscoitos e roscas.... | Dinamarca..... Gram-Bretanha e possessões..... Belgica..... França..... Portugal e possessões..... Italia..... Estados Unidos..... Rio da Prata..... Possessões Hollandezas..... Pesca..... Portos não designados..... | | | 24#300 304#276 4#000 673#000 668#624 524#800 6.766#808 50#000 5#500 35#200 2.743#300 | | 11.800#408 | 25 por % | 2.950#102 |
| | Portos do Baltico..... Gram-Bretanha e possessões..... Cidades Hanseaticas..... Austria..... França..... Portugal e possessões..... Italia..... Estados Unidos..... Chile..... Rio da Prata..... Portos do Imperio..... Portos não designados..... | | | 2.160#000 5.596#484 2.400#000 236.620#000 10.346#000 3.209#800 1.164#000 3.599.273#800 78.369#500 14.076#000 5.484#000 3.045#000 | | 8.961.744#584 | " | 600.430#146 |
| 191 Farinha de trigo..... | Portugal e possessões..... Estados Unidos..... | | | 4#000 90#667 | | 94#007 | 30 por % | 28#400 |
| | Gram-Brtanha e possessões..... Cidades Hanseaticas..... França..... Hespanha e possessões..... Portugal e possessões..... Italia..... Estados Unidos..... Rio da Prata..... Portos não designados..... | | | 25.020#267 20#400 52.750#250 6.004#560 6.752#050 54.128#924 25#000 68#250 331#801 | | 145.116#502 | " | 43.534#950 |
| <i>Fructas alimentares.</i> | | | | | | 4.119.583#48 | | |
| 42 Azcitonas..... | Hespanha e possessões..... Portugal e possessões..... Rio da Prata..... | | | 840#000 3.327#200 11#200 | | 4.178#400 | " | 1.253#520 |
| | Gram-Bretanha e possessões..... Belgica..... Cidades Hanseaticas..... França..... Hespanha e possessões..... Portugal e possessões..... Italia..... Estados Unidos..... Chile..... Rio da Prata..... Portos do Imperio..... Portos não designados..... | | | 4.626#098 186#067 302#600 6.444#169 81.684#792 47.742#792 13.051#780 12.072#037 6.628#400 1.184#668 289#500 207#125 | | 174.481#228 | " | 52.344#365 |
| 221 Fructas diversas seccas e sasonadas..... | Gram-Bretanha e possessões..... Cidades Hanseaticas..... França..... Hespanha e possessões..... Portugal e possessões..... | | | 66#000 41#960 545#800 9.776#250 1.413#210 | | | | |
| | | | | 11.843#220 | | 178.659#628 | | 2.684.523#262 |
| | | | | | | 10.075.358#192 | | |

| Nomenclatura. | Procedencias. | Unidades. | Quantidades. | Valores officiaes. | | | Direitos correspondentes. | |
|--|--|-----------|--------------|--|--|-------------------------|---------------------------|---------------|
| | | | | Relativo a cada Alfan-dega. | Relativo a cada especie de mercadoria. | Relativo a cada classe. | Taxa. | Importancia. |
| MATERIAS E PRODUCTOS VEGETAES. | Transporte. | | | 11.843#220 | 173.659#628 | 10.075.358#192 | | 2.084.523#262 |
| <i>Fructas alimentares.</i> | | | | | | | | |
| 221 Fructas diversas seccas e sasonadas..... | Italia..... Estados Unidos..... Rio da Prata..... Portos do Imperio..... | | | 624#925 130#000 3.305#375 70#312 | 15.973#832 | | 40 por % | 6.389#533 |
| <i>Generos e productos agricolas.</i> | | | | | | 194.633#460 | | |
| 36 Arroz..... | Portugal e possessões..... | | | 9#200 | 9#200 | | 30 por % | 2#760 |
| 115 Chá..... | Gram-Bretanha e possessões..... Cidades Hanscaticas..... Portugal e possessões..... Estados Unidos..... Rio da Prata..... Possessões Hespanholas n'America..... Portos do Imperio..... Portos não designados..... | | | 18.441#500 60#600 3.675#000 211.593#400 60#000 216#000 3.746#700 960#940 | 238.754#140 | | 50 por % | 119.377#090 |
| 165 Erva mate..... | Portugal e possessões..... Estados Unidos..... Rio da Prata..... Portos não designados..... | | | 232#810 3#000 563#500 #334 | 790#644 | | 30 por % | 239#893 |
| 222 Fumo..... | Dinamarca..... Gram-Bretanha e possessões..... Belgica..... Cidades Hanscaticas..... Austria..... França..... Italia..... Estados Unidos..... Rio da Prata..... Portos não designados..... | | | #625 23.260#937 61#562 128#906 3#125 66#482 1.600#000 72.021#846 2.349#842 55#000 | 99.548#305 | | 60 por % | 59.728#982 |
| <i>Legumes e grãos.</i> | | | | | | 339.111#289 | | |
| 60 Batatas..... | Portos do Baltico..... Gram-Bretanha e possessões..... Belgica..... Cidades Hanscaticas..... França..... Hespanha e possessões..... Portugal e possessões..... Italia..... Estados Unidos..... Rio do Prata..... Portos não designados..... | | | 37#124 511#345 385#407 1.424#394 6.545#717 1.311#191 16.514#821 324#000 76#877 7#500 114#748 | 27.253#124 | | 30 por % | 8.175#937 |
| 257 Legumes não especificados..... | Russia..... Suecia e Noruega..... Dinamarca..... Gram-Bretanha e possessões..... Belgica..... Cidades Hanscaticas..... França..... Hespanha e possessões..... Portugal..... Italia..... Estados Unidos..... Rio da Prata..... Chile..... Portos não designados..... | | | 175#200 129#500 18#700 914#874 48#000 4.642#066 3.049#907 1.819#236 15.076#718 703#950 920#233 2.135#000 15#000 556#804 | 30.803#188 | | " | 9 240#956 |
| 410 Trigo em grão, e outros cereaes não especificados..... | Hollanda..... Gram-Bretanha e possessões..... França..... Portugal e possessões..... Italia..... Estados Unidos..... Chile..... | | | 70#500 5#000 803#000 5.845#849 200#500 1#200 5.844#500 | 12.770#549 | | 20 por % | 2.554#109 |
| | Suecia e Noruega..... Dinamarca..... Hollanda..... Gram-Bretanha e possessões..... Cidades Hanscaticas..... França..... Hespanha e possessões..... Portugal e possessões..... Italia..... Estados Unidos..... Chile..... Portos não designados..... | | | 52#000 58#500 229#500 1.081#321 3.698#810 286#000 2.999#116 3.773#498 7.585#500 147#350 4.301#334 949#839 | 25.162#768 | 95.989#629 | 30 por % | 7.548#830 |
| | | | | | | 10.705.092#570 | | 2.897.781#332 |

| Nomenclatura. | Procedencias. | Unidades. | Quantidades. | Valores officiaes. | | | Direitos correspondentes. | |
|---|----------------------------------|-----------|--------------|-----------------------------|--|-------------------------|---------------------------|---------------|
| | | | | Relativo a cada Alfan-dega. | Relativo a cada especie de mercadoria. | Relativo a cada classe. | Taxa. | Importancia. |
| MATERIAS E PRODUCTOS VEGETAES. | Transporte.. | | | | | 10.705.002#570 | | 2.897.781#332 |
| Madeira e lenha. | | | | | | | | |
| 279 Madeira preparada para obras. | Suecia e Noruega | | | 256#350 | 8.269#614 | | 40 por % | 3.307#816 |
| | Cidades Hanseaticas | | | 1.064#400 | | | | |
| | França | | | 807#250 | | | | |
| | Portugal e possessões | | | 671#997 | | | | |
| | Estados Unidos | | | 4.809#617 | | | | |
| | Portos do Baltico | | | 10.577#863 | | | | |
| | Suecia e Noruega | | | 18.367#550 | | | | |
| | Gram-Bretanha e possessões | | | 353#183 | | | | |
| | Cidades Hanseaticas | | | 3.680#273 | | | | |
| | França | | | 37#110 | | | | |
| Portugal e possessões | | | 2.003#110 | | | | | |
| Italia | | | 44#880 | | | | | |
| Estados Unidos | | | 5.233#970 | | | | | |
| Rio da Prata | | | 37#000 | | | | | |
| Portos do Imperio | | | 32#400 | | | | | |
| | | | | 40.427#339 | | 30 por % | 12.128#201 | |
| 324 Páo campeche..... | Portugal e possessões | | | 22#100 | 33#100 | | » | 9#930 |
| | Estados Unidos | | | 11#000 | | | | |
| 325 Páos de pinho | Estados Unidos | | | 438#100 | 438#100 | | » | 131#430 |
| | | | | | | | | |
| 401 Taboado de pinho..... | Russia | | | 33.508#554 | 383.756#306 | | » | 11.5126#801 |
| | Suecia e Noruega | | | 163.768#780 | | | | |
| | Dinamarca | | | 66.543#760 | | | | |
| | Gram-Bretanha | | | 1.269#270 | | | | |
| | Cidades Hanseaticas | | | 8.117#020 | | | | |
| | França | | | 8.253#547 | | | | |
| | Hespanha | | | 829#860 | | | | |
| | Portugal e possessões | | | 7.844#490 | | | | |
| | Estados Unidos | | | 92.314#204 | | | | |
| | Rio da Prata | | | 218#900 | | | | |
| | Portos do Imperio | | | 846#140 | | | | |
| | Portos não designados | | | 236#781 | | | | |
| | | | | 432.924#459 | | » | | |
| Palhas, resinas, e outros productos vegetaes. | | | | | | | | |
| 14 Alcatrão..... | Portos do Baltico | | | 1.034#400 | 45.283#908 | | 25 por % | 11.320#976 |
| | Russia | | | 1.600#000 | | | | |
| | Suecia e Noruega | | | 9.344#000 | | | | |
| | Dinamarca | | | 2.936#000 | | | | |
| | Gram-Bretanha e possessões | | | 9.986#460 | | | | |
| | Belgica | | | 903#500 | | | | |
| | Cidades Hanseaticas | | | 14.567#500 | | | | |
| | França | | | 400#000 | | | | |
| | Portugal e possessões | | | 100#000 | | | | |
| | Italia | | | 160#000 | | | | |
| | Estados Unidos | | | 2.769#667 | | | | |
| | Portos do Imperio | | | 72#000 | | | | |
| Portos não designados | | | 1.350#381 | | | | | |
| | | | | 95.011#664 | | 30 por % | 28.503#499 | |
| 73 Breo | Suecia e Noruega | | | 1.130#000 | 16.939#716 | | » | 5.081#914 |
| | Dinamarca | | | 351#777 | | | | |
| | Gram-Bretanha e possessões | | | 13.060#800 | | | | |
| | Belgica | | | 400#000 | | | | |
| | Cidades Hanseaticas | | | 489#400 | | | | |
| | França | | | 1.125#920 | | | | |
| Portugal | | | 223#000 | | | | | |
| Estados Unidos | | | 77.045#627 | | | | | |
| Rio da Prata | | | 53#600 | | | | | |
| Portos do Imperio | | | 32#000 | | | | | |
| Portos não designados | | | 499#540 | | | | | |
| | | | | 43.806#405 | | » | 13.150#939 | |
| 148 Cortiça..... | Gram-Bretanha e possessões | | | 131#357 | 16.939#716 | | » | 5.081#914 |
| | Belgica | | | 60#000 | | | | |
| | Cidades Hanseaticas | | | 13#437 | | | | |
| | França | | | 1.116#547 | | | | |
| | Hespanha e possessões | | | 757#500 | | | | |
| Portugal e possessões | | | 14.853#375 | | | | | |
| Estados Unidos | | | 7#500 | | | | | |
| | | | | 43.806#405 | | » | 13.150#939 | |
| 190 Farelo..... | Dinamarca | | | 2.673#250 | 43.806#405 | | » | 13.150#939 |
| | Hollanda | | | 40#000 | | | | |
| | Gram-Bretanha e possessões | | | 501#000 | | | | |
| | Cidades Hanseaticas | | | 35.041#089 | | | | |
| | Austria | | | 2.053#094 | | | | |
| | França | | | 1.019#375 | | | | |
| | Portugal e possessões | | | 2.010#157 | | | | |
| | Estados Unidos | | | 430#500 | | | | |
| Portos não designados | | | 8#000 | | | | | |
| | | | | 201.101#753 | 11.138.017#029 | | 3.086.551#958 | |

| Nomenclatura. | Procedências. | Unidades. | Quantidades. | Valores officiaes. | | | Direitos correspondentes. | |
|---|---|-----------|--------------|---|--|-------------------------|---------------------------|----------------|
| | | | | Relativo a cada Paiz. | Relativo a cada especie de mercadoria. | Relativo a cada classe. | Taxa. | Importancia. |
| MATERIAS E PRODUCTOS VEGETAES. | | | | | | | | |
| Palhas, resinas, e outros productos vegetaes. | | | | | | | | |
| | Transporte..... | | | | 201.101\$753 | 11.138.017\$029 | | 3.086.551\$958 |
| 195 Feno..... | Gram-Bretanha e possessões..... Cidades Hanseaticas..... França..... Portugal e possessões..... Estados Unidos..... Rio da Prata..... | | | 1.490\$984 1.295\$000 187\$200 1.597\$800 13.692\$087 179\$759 | 18.442\$810 | | 30 por % | 5.532\$843 |
| 353 Pixe..... | Suecia e Norwega..... Gram-Bretanha e possessões..... França..... Estados Unidos..... Rio da Prata..... | | | 100\$000 4.747\$574 40\$000 1.012\$000 40\$000 | 5.939\$574 | | | 1.781\$872 |
| 354 Plantas vivas..... | Gram-Bretanha e possessões..... Belgica..... Cidades Hanseaticas..... França..... Hespanha e possessões..... Portugal e possessões..... Italia..... Estados Unidos..... Montevideo..... | | | 95\$000 3.770\$000 88\$000 2.259\$000 60\$000 2.499\$100 22\$000 40\$000 14\$000 | 8.841\$100 | | 2 por % | 176\$822 |
| 378 Rotim..... | Gram-Bretanha e possessões..... Cidades Hanseaticas..... Portugal e possessões..... Estados Unidos..... | | | 1.695\$334 4.810\$500 1.199\$533 72\$000 | 7.777\$567 | | 30 por % | 2.333\$270 |
| 394 Sementes diversas..... | Dinamarca..... Gram-Bretanha e possessões..... Belgica..... Cidades Hanseaticas..... França..... Hespanha e possessões..... Portugal e possessões..... Italia..... Estados Unidos..... Rio da Prata..... Portos não designados..... | | | 1\$000 433\$700 522\$000 1.164\$700 5.403\$000 204\$000 7.968\$700 430\$000 195\$000 50\$000 39\$100 | 16.472\$760 | | 2 por % | 329\$454 |
| 424 Vime em liças..... | Portugal e possessões..... | | | 4.637\$432 | 4.637\$432 | | 25 por % | 1.159\$357 |
| MATERIAS E PRODUCTOS MINERAES. | | | | | | | | |
| Combustiveis. | | | | | | | | |
| 102 Carvão — de pedra..... | Portos do Báltico..... Suecia e Norwega..... Dinamarca..... Hollanda e possessões..... Gram-Bretanha e possessões..... Belgica..... Cidades Hanseaticas..... Portugal e possessões..... Estados Unidos..... Portos do Imperio..... Portos não designados..... | | | 1.869\$420 900\$000 19.712\$780 10.992\$000 698.999\$200 15.932\$900 27.409\$700 3.227\$340 64.496\$300 204\$000 844\$150 | 844.647\$850 | | 5 por % | 42.232\$392 |
| 163 Enxofre..... | Gram-Bretanha e possessões..... França..... Portugal e possessões..... Italia..... Estados Unidos..... | | | 1.513\$450 126\$250 1.287\$800 4.435\$800 17\$600 | 7.380\$900 | | 30 por % | 2.214\$270 |
| 386 Salitre..... | Gram-Bretanha e possessões..... Cidades Hanseaticas..... Austria..... Portugal e possessões..... Estados Unidos..... | | | 101.090\$358 1.400\$000 30\$000 271\$276 1.657\$500 | 104.449\$134 | | 25 por % | 26.112\$283 |
| Metaes. | | | | | | | | |
| 4 Aço..... | Suecia e Norwega..... Hollanda e possessões..... Gram-Bretanha e possessões..... Belgica..... Cidades Hanseaticas..... | | | 20.840\$000 7\$000 8.943\$400 48\$000 3.803\$130 | | 956.477\$884 | | |
| | | | | 33.641\$530 | | 12.357.707\$909 | | 3.168.424\$521 |

| Nomenclatura. | Procedencias. | Unidades. | Quantidades. | Valores officiaes. | | | Direitos correspondentes. | |
|---------------------------------------|----------------------------------|-----------|--------------|-----------------------|--|-------------------------|---------------------------|---------------|
| | | | | Relativo a cada Paiz. | Relativo a cada especie de mercadoria. | Relativo a cada classe. | Taxa. | Importancia. |
| MATERIAS E PRODUCTOS MINERAES. | Transporte. | | | | 22.216#046 | 13.674.407#942 | | 3.499.310#664 |
| <i>Pedras.</i> | | | | | | | | |
| 339 Pedras de marmore..... | Hollanda | | | 637#220 | | | | |
| | Gran-Bretanha e possessões | | | 70#030 | | | | |
| | Belgica | | | 100#000 | | | | |
| | Cidades Hanseaticas | | | 2.883#694 | | | | |
| | França | | | 301#000 | | | | |
| | Espanha | | | 508#640 | | | | |
| | Portugal e possessões | | | 6.031#810 | | | | |
| | Italia | | | 9.500#640 | | | | |
| | | | | | 20.093#004 | | 30 por % | 6.027#001 |
| 340 Pedras preciosas..... | Gran-Bretanha e possessões | | | 7.455#750 | | | | |
| | Belgica | | | 3.000#000 | | | | |
| | França | | | 7.145#000 | | | | |
| | Portugal e possessões | | | 40#000 | | | | |
| | Rio da Prata | | | 12#000 | | | | |
| | | | | | 17.652#750 | | 2 por % | 353#055 |
| Outros productos e materias diversas. | | | | | | 59.961#800 | | |
| 59 Barrilha..... | Gran-Bretanha e possessões | | | 60.102#250 | | | | |
| | Cidades Hanseaticas | | | 111#800 | | | | |
| | Estados Unidos | | | 282#400 | | | | |
| | | | | | 60.496#450 | | 20 por % | 12.009#200 |
| 176 Esmeril..... | Portugal e possessões | | | 2#800 | | | | |
| | | | | | 2#800 | | 30 por % | #840 |
| 232 Gelo..... | Estados Unidos | | | 8.154#185 | | | | |
| | | | | | 8.154#185 | | | 2.446#255 |
| 384 Sal..... | Gran-Bretanha e possessões | | | 10.502#069 | | | | |
| | Cidades Hanseaticas | | | 980#534 | | | | |
| | França | | | 22.119#200 | | | | |
| | Espanha e possessões | | | 227.646#257 | | | | |
| | Portugal e possessões | | | 452.138#219 | | | | |
| | Italia | | | 25.730#668 | | | | |
| | Rio da Prata | | | 1.485#200 | | | | |
| | Portos do Imperio | | | 12.144#554 | | | | |
| | Portos não designados | | | 48#271 | | | | |
| | | | | | 752.854#960 | | | 225.856#484 |
| MANUFACTURAS E FABRICAÇÕES. | | | | | | 821.508#385 | | |
| <i>Armamento.</i> | | | | | | | | |
| 94 Armamento diverso..... | Suecia e Norwega | | | 667#167 | | | | |
| | Hollanda e possessões | | | 29.475#000 | | | | |
| | Gran-Bretanha e possessões | | | 19.753#724 | | | | |
| | Belgica | | | 97.457#707 | | | | |
| | Cidades Hanseaticas | | | 6.528#634 | | | | |
| | Estados Austriacos | | | 25#000 | | | | |
| | França | | | 12.883#669 | | | | |
| | Portugal e possessões | | | 673#000 | | | | |
| | Estados Unidos | | | 724#000 | | | | |
| | Chile | | | 80#000 | | | | |
| | Rio da Prata | | | 169#000 | | | | |
| | Portos do Imperio | | | 582#000 | | | | |
| | Portos não designados | | | 20#000 | | | | |
| | | | | | 169.039#801 | | | 50.711#938 |
| <i>Calçado.</i> | | | | | | | | |
| | Gran-Bretanha e possessões | | | 5.104#791 | | 169.039#801 | | |
| | Cidades Hanseaticas | | | 213#875 | | | | |
| | França e possessões | | | 68.831#158 | | | | |
| | Portugal e possessões | | | 4.765#240 | | | | |
| | Italia | | | 60#600 | | | | |
| | Estados Unidos | | | 61#200 | | | | |
| | Portos do Imperio | | | 8#000 | | | | |
| | Portos não designados | | | 128#160 | | | | |
| | | | | | 79.263#024 | | 80 por % | 63.410#419 |
| 86 Calçado diverso..... | Gran-Bretanha e possessões | | | 1.031#533 | | | | |
| | França | | | 4.108#000 | | | | |
| | Portugal e possessões | | | 1.199#200 | | | | |
| | Estados Unidos | | | 400#000 | | | | |
| | Rio da Prata | | | 1.881#600 | | | | |
| | | | | | 8.620#333 | | 40 por % | 3.448#133 |
| | Portos do Baltico | | | 2#000 | | | | |
| | Gran-Bretanha e possessões | | | 21.386#034 | | | | |
| | Belgica | | | 55#500 | | | | |
| | Cidades Hanseaticas | | | 1.713#900 | | | | |
| | França | | | 97.463#767 | | | | |
| | Portugal e possessões | | | 3.391#503 | | | | |
| | Italia | | | 2.835#200 | | | | |
| | Estados Unidos | | | 237#000 | | | | |
| | Portos do Imperio | | | 102#900 | | | | |
| | Portos não designados | | | 63#620 | | | | |
| | | | | | 127.312#324 | | 30 por % | 38.193#895 |
| | | | | | | 215.195#681 | | |
| | | | | | | 14.940.203#609 | | 3.001.858#074 |

| Nomenclatura. | Procedencias. | Unidades. | Quantidades. | Valores officiaes. | | | Direitos correspondentes. | | |
|--|--|-----------|--------------|--|--|---|---------------------------|----------------|---------------|
| | | | | Relativo a cada Alfandega. | Relativo a cada especie de mercaderia. | Relativo a cada classe. | Taxa. | Importancia. | |
| | Transporte..... | | | | | 14.940.203#609 | | 3.901.858#874 | |
| MANUFACTURAS E FABRICACOES. | | | | | | | | | |
| <i>Fabricações diversas.</i> | | | | | | | | | |
| 9 Aguas mineraes..... | Gram-Bretanha e possessões..... Cidades Hanscaticas..... França..... Portugal e possessões..... Portos do Imperio..... Portos não designados..... | | | #500 2.515#167 492#000 246#267 12#000 12#667 | | 3.278#601 | 30 por % | 983#580 | |
| 39 Assucar refinado e cristalizado. | Hollanda e Possessões..... Gram-Bretanha e possessões..... Belgica..... Cidades Hanscaticas..... França..... Portugal e possessões..... Italia..... Estados Unidos..... Rio da Prata..... Portos não designados..... | | | 2#000 1.929#256 270#000 145#972 142#628 4#200 2#030 404#690 46#100 411#020 | | 3.357#896 | 50 por % | 1.078#918 | |
| 85 Cal de pedra..... | Hespanha..... Portugal e possessões..... | | | 150#000 11.479#107 | | 11.029#107 | 30 por % | 3.488#732 | |
| 117 Chapcos | de pelo de seda e de lã..... | | | Hollanda e possessões..... Gram-Bretanha e possessões..... Belgica..... Cidades Hanscaticas..... França..... Hespanha e possessões..... Portugal e possessões..... Italia..... Estados Unidos..... Portos do Imperio..... | | 739#200 5.694#200 204#000 3.294#350 124.488#033 540#000 38.636#318 9.109#090 825#200 1.550#000 | 185.087#501 | » | 55.526#277 |
| | de palha e outros..... | | | Gram-Bretanha e possessões..... Cidades Hanscaticas..... França..... Hespanha..... Portugal..... Italia..... Estados Unidos..... Chile..... Rio da Prata..... Portos do Imperio..... | | 200#000 1.037#000 15.721#600 2.000#000 10#000 2.450#000 16.126#000 38.440#000 37.192#800 108#000 | 113.285#400 | » | 33.985#020 |
| | de sola envernizada..... | | | Gram-Bretanha e possessões..... França..... Portugal e possessões..... | | 193#334 6.103#400 144#000 | 6.440#734 | » | 1.932#220 |
| 118 Chapcos de seda e de palha para senhoras e meninos.... | Gram-Bretanha e possessões..... Cidades Hanscaticas..... França..... Portugal e possessões..... Italia..... Estados Unidos..... | | | 360#333 501#800 17.614#334 2.659#200 5.117#500 300#000 | | 26.553#107 | » | 7.065#950 | |
| 119 Chapcos de sol de seda e algodão. | Gram-Bretanha e possessões..... Belgica..... Cidades Hanscaticas..... França..... Portugal e possessões..... Italia..... Rio da Prata..... Portos do Imperio..... Portos não designados..... | | | 49.431#068 360#000 5.030#900 47.477#800 397#000 144#534 30#000 1.077#600 14#400 | | 103.969#902 | » | 31.190#97 | |
| 120 Charutos e cigarros..... | Hollanda e possessões..... Gram-Bretanha e possessões..... Cidades Hanscaticas..... França..... Hespanha e possessões..... Portugal e possessões..... Estados Unidos..... Chile..... Rio da Prata..... Portos do Imperio..... Portos não designados..... | | | 100#000 4.664#800 5.916#958 2.972#500 11.355#000 261#000 11.475#200 12#500 176#650 42#500 500#400 | | 87.477#508 | 60 por % | 22.486#504 | |
| 124 Chocolate..... | Cidades Hanscaticas..... França..... Hespanha e possessões..... Portugal e possessões..... | | | 100#000 1.342#903 161#950 246#133 | | | | | |
| | | | | 1.850#986 | | 491.079#906 | | 14.940.203#609 | 4.061.097#475 |

| Nomenclatura. | Procedencias. | Unidades. | Quantidades. | Valores officiaes. | | | Direitos correspondentes. | |
|------------------------------------|--|-----------|--------------|---|--|-------------------------|---------------------------|----------------|
| | | | | Relativo a cada Alfandega. | Relativo a cada especie de mercaderia. | Relativo a cada classe. | Taxa. | Importancia. |
| | Transporte..... | | | 1.850\$986 | 491.079\$906 | 14.940.203\$609 | | 4.061.097\$475 |
| MANUFACTURAS E FABRICACOES. | | | | | | | | |
| <i>Fabricações diversas.</i> | | | | | | | | |
| 124 Chocolate..... | Estados Unidos..... Rio da Prata..... Portos não designados..... | | | 1\$300 76\$400 3\$000 | | | | |
| | | | | | 1.931\$086 | | 40 por % | 772\$674 |
| 126 Chumbo de munição..... | Gran-Bretanha e possessões..... Cidades Hanseaticas..... França..... Hespanha e possessões..... Portugal e possessões..... Italia..... Estados Unidos..... Portos não designados..... | | | 40.140\$413 2.613\$517 5.402\$094 33.908\$750 646\$000 1.500\$000 17\$367 3\$398 | | | | |
| | | | | | 84.231\$812 | | 30 por % | 25.269\$551 |
| 140 Conservas..... | Suecia e Noruega..... Dinamarca..... Hollanda e possessões..... Gran-Bretanha e possessões..... Belgica..... Cidades Hanseaticas..... França..... Hespanha e possessões..... Portugal e possessões..... Italia..... Estados Unidos..... Chile..... Rio da Prata..... Portos do Imperio..... Portos não designados..... | | | 97\$200 41\$000 79\$196 21.814\$674 146\$767 2.030\$303 21.888\$824 489\$334 14.791\$348 1.705\$333 2.872\$320 8\$000 689\$067 24\$000 723\$575 | | | | |
| | | | | | 70.401\$841 | | " | 21.120\$551 |
| | Dinamarca..... Hollanda e possessões..... Gran-Bretanha e possessões..... Belgica..... Cidades Hanseaticas..... França..... Hespanha e possessões..... Portugal e possessões..... Italia..... Estados Unidos..... Chile..... Rio da Prata..... Portos do Imperio..... Portos não designados..... | | | 5\$000 \$400 3.464\$880 183\$000 289\$750 0.572\$970 25\$000 4.576\$820 526\$000 687\$760 16\$000 75\$200 8\$000 119\$208 | | | | |
| | | | | | 16.549\$988 | | 40 por % | 6.019\$995 |
| 158 Doces diversos..... | Gran-Bretanha e possessões..... Cidades Hanseaticas..... França..... Portugal e possessões..... Estados Unidos..... Portos não designados..... | | | 142\$666 13\$900 417\$938 8.075\$222 16\$600 \$100 | | | | |
| | | | | | 8.666\$726 | | 30 por % | 2.600\$017 |
| | Gran-Bretanha e possessões..... Cidades Hanseaticas..... França..... Portugal e possessões..... Italia..... | | | 83\$410 13\$525 42\$000 1.496\$440 81\$250 | | | | |
| | | | | | 1.716\$625 | | 40 por % | 686\$650 |
| | França..... | | | 128\$140 | | | " | 51\$256 |
| 168 Escovas diversas..... | Gran-Bretanha e possessões..... Belgica..... Cidades Hanseaticas..... Austria..... França..... Hespanha e possessões..... Portugal e possessões..... Estados Unidos..... | | | 10.134\$674 296\$000 380\$404 24\$000 5.508\$700 324\$000 3.144\$867 209\$867 | | | | |
| | | | | | 20.022\$512 | | 30 por % | 6.006\$753 |
| 175 Espoletas..... | Gran-Bretanha e possessões..... Cidades Hanseaticas..... França..... Portugal e possessões..... | | | 34\$600 9.286\$400 12.748\$600 129\$600 | | | | |
| | | | | | 22.235\$200 | | " | 6.670\$560 |
| 213 Flores artificiaes..... | Hollanda e possessões..... Gran-Bretanha e possessões..... Cidades Hanseaticas..... França..... Portugal e possessões..... Portos do Imperio..... | | | 2\$000 160\$000 21\$666 6.316\$133 316\$000 12\$000 | | | | |
| | | | | | 6.821\$799 | | " | 2.046\$539 |
| | | | | | 723.786\$265 | 14.940.203\$609 | | 4.132.942\$021 |

| Nomenclatura. | Procedencias. | Unidades. | Quantidades. | Valores officiaes. | | | Direitos correspondentes. | |
|------------------------------------|--|---|--------------|---|--|-------------------------|---------------------------|----------------|
| | | | | Relativo a cada Alfandega. | Relativo a cada especie de mercadoria. | Relativo a cada classe. | Taxa. | Importancia. |
| | Transporte..... | | | | 723.786\$265 | 14.940.203\$609 | | 4 132.942\$021 |
| MANUFACTURAS E FABRICACOES. | | | | | | | | |
| <i>Fabricações diversas.</i> | | | | | | | | |
| 215 Fogos artificiaes..... | Gram-Bretanha e possessões..... França..... Portugal e possessões..... Estados Unidos..... | | | 1.200\$000 60\$000 1.508\$500 14.718\$000 | 17.486\$500 | | 40 por % | 6.994\$600 |
| 239 Graxa de lustro..... | Gram-Bretanha e possessões..... França..... Estados Unidos..... | | | 5.076\$381 200\$000 3.127\$566 | 8.403\$947 | | 30 por % | 2.521\$184 |
| 291 Mel, melado ou melaço..... | Portos não designados..... | | | 226\$502 | 226\$502 | | " | 67\$050 |
| 317 Ouro para dourar..... | Gram-Bretanha e possessões..... Cidades Hanseaticas..... França..... Hespanha e possessões..... Portugal e possessões..... Estados Unidos..... | | | 560\$000 5.040\$000 3.388\$000 280\$000 4.919\$600 28\$000 | 14.215\$600 | | 5 por % | 710\$780 |
| | Portugal e possessões..... | | | 12\$000 | 12\$000 | | 30 por % | 3\$000 |
| 350 Phosphoros..... | Gram-Bretanha e possessões..... Belgica..... Cidades Hanseaticas..... Austria..... França..... Portugal e possessões..... Estados Unidos..... | | | 30\$000 350\$000 5.224\$400 800\$000 249\$000 242\$774 3.736\$733 | 10.632\$907 | | " | 3.189\$872 |
| | Gram-Bretanha e possessões..... Estados Unidos..... Portos do Imperio..... Portos não designados..... | | | 176 050\$125 29.419\$560 333\$900 119\$550 | 205.923\$135 | | 40 por % | 82.369\$254 |
| 358 Prata para pratear..... | Portugal e possessões..... | | | 480\$000 | 480\$000 | | 5 por % | 24\$000 |
| | Portugal e possessões..... | | | 10\$800 | 10\$800 | | 30 por % | 3\$240 |
| 368 Rapé..... | Cidades Hanseaticas..... França..... Portugal e possessões..... Italia..... Estados Unidos..... Rio da Prata..... Portos do Imperio..... | | | 151\$000 385\$000 53.576\$000 168\$000 54\$000 26\$000 44\$000 | 54.404\$000 | | 60 por % | 32.642\$400 |
| | Gram-Bretanha e possessões..... Cidades Hanseaticas..... França..... Estados Unidos..... | | | 59.582\$550 4.437\$500 118.304\$500 5.250\$000 | 187.574\$550 | | 4 por % | 7.502\$982 |
| 369 Relogios | Gram-Bretanha e possessões..... Belgica..... Cidades Hanseaticas..... França..... Portugal e possessões..... Italia..... Estados Unidos..... Rio da Prata..... | | | 5.341\$500 6\$000 526\$000 17.511\$239 116\$000 50\$000 12.893\$000 20\$000 | 36.463\$739 | | 30 por % | 10.939\$121 |
| | de ouro e prata..... de parede e de cima de mesa..... | | | França..... Portugal e possessões..... | 45\$000 492\$500 | | " | 161\$250 |
| 377 Rolhas de cortiça..... | França..... Portugal e possessões..... | | | 45\$000 492\$500 | 537\$500 | | " | 161\$250 |
| 381 Sabão..... | Gram-Bretanha e possessões..... Cidades Hanseaticas..... Austria..... França..... Hespanha e possessões..... Portugal e possessões..... Italia..... Estados Unidos..... Portos não designados..... | | | 6.705\$725 245\$000 8\$075 4.104\$275 547\$625 1 011\$525 392\$875 20.326\$100 1\$925 | 33.433\$125 | | 40 por % | 13.373\$250 |
| | 405 Tijolos..... | Suecia e Norvega..... Dinamarca..... | | | 653\$500 1.318\$334 | | | |
| | | | | 1.971\$834 | 1.293.590\$570 | 14.940.203\$609 | | 4.293.415\$504 |

| Nomenclatura. | Procedencias. | Unidades. | Quantidades. | Valores officiaes. | | | Direitos correspondentes. | |
|--|--|-----------|--------------|---|--|-------------------------|---------------------------|----------------|
| | | | | Relativo a cada Alfandega. | Relativo a cada especie de mercadoria. | Relativo a cada classe. | Taxa. | Importancia. |
| MANUFACTURAS E FABRICACOES. | | | | | | | | |
| <i>Fabricações diversas.</i> | | | | | | | | |
| | Transporte | | | 1.971\$834 | 1.293.590\$570 | 14.940.203\$809 | | 4.293.445\$504 |
| 405 Tijolos | Hollanda e possessões..... Gram-Bretanha e possessões..... Belgica..... Cidades Hanscaticas..... França..... Hispanha e possessões..... Portugal e possessões..... Estados Unidos..... Portos não designados..... | | | 1.340\$900 2.643\$733 2.690\$187 2.932\$000 508\$340 180\$000 352\$499 1.000\$000 64\$000 | | | | |
| | de cera | | | 15.395\$250 72\$000 | 13.683\$853 | | 30 por % | 4.099\$156 |
| | de composição | | | 300\$000 6.799\$000 1.533\$000 7.858\$500 4.871\$750 32\$000 1.882\$000 27\$000 | 15.467\$250 | | " | 4.640\$175 |
| 415 Velas | Gram-Bretanha e possessões..... França..... Hispanha e possessões..... Portugal e possessões..... Italia..... Estados Unidos..... Rio da Prata..... Portos não designados..... | | | 902\$062 672\$875 240\$095 22.004\$987 28\$000 344\$908 5.082\$000 71\$750 | 23.303\$250 | | 40 por % | 9.321\$300 |
| | de sebo | | | 38\$007 44\$000 168\$000 | 20.412\$677 | | " | 11.765\$071 |
| | de spermaceti | | | 8.537\$100 826\$067 9.375\$000 30.014\$925 1.813\$800 | 250\$667 | | 30 por % | 75\$200 |
| 419 Verniz | Gram-Bretanha e possessões..... Estados Unidos..... | | | 1.260\$547 116\$333 | 50.507\$492 | | " | 15.170\$247 |
| <i>Ferragens e ferramentas.</i> | | | | | | | | |
| 24 Amarras de ferro | Gram-Bretanha e possessões..... Portugal e possessões..... Estados Unidos..... Rio da Prata..... | | | 80.760\$450 288\$000 2.526\$000 426\$000 | 1.377\$380 | 1.427.633\$139 | " | 413\$214 |
| 50 Balanças e braços de ferro para as mesmas | Gram-Bretanha e possessões..... Belgica..... Cidades Hanscaticas..... França..... Portugal e possessões..... Estados Unidos..... | | | 794\$250 63\$000 417\$000 402\$500 7\$840 28\$000 | 89.994\$450 | | " | 26.998\$335 |
| 92 Canivetes em forma de punhal | Gram-Bretanha e possessões..... França..... | | | 573\$000 60\$000 | 1.715\$500 | | 40 por % | 686\$236 |
| 196 Ferragens e ferramenta diversa | Suecia e Noruega..... Dinamarca..... Hollanda e possessões..... Gram-Bretanha e possessões..... Belgica..... Cidades Hanscaticas..... Austria..... França..... Hispanha e possessões..... Portugal e possessões..... Italia..... Estados Unidos..... Rio da Prata..... Pesca..... Portos do Imperio..... Portos não designados..... | | | 19\$880 1.909\$868 57.973\$458 982.013\$223 245.692\$542 84.340\$317 328\$500 52.727\$358 2.550\$817 190.885\$882 270\$800 16.147\$570 8.633\$946 1\$000 328\$500 220\$050 | 633\$000 | | 50 por % | 316\$500 |
| | | | | | 1.014.057\$801 | | 30 por % | 493.217\$337 |
| | | | | | | 1.733.400\$841 | | |
| | | | | | | 18.101.237\$589 | | 4.860.148\$275 |

| Nomenclatura. | Procedencias. | Unidades. | Quantidades. | Valores officiaes. | | | Direitos correspondentes. | | | |
|--|---------------------------------|---------------------------------|--------------|-----------------------------|--|-------------------------|---------------------------|----------------|-------------|--------------|
| | | | | Relativo a cada Alfan-dega. | Relativo a cada especie de mercaderia. | Relativo a cada classe. | Taxa. | Importancia. | | |
| | Transporte..... | | | | | 18.104.237\$589 | | 4.860.148\$275 | | |
| MANUFACTURAS E FABRICACOES. <i>Instrumentos e seus pertences.</i> | | | | | | | | | | |
| 245 Instrumentos. de musica não especificados..... opticos, cirurgicos, &c. mathematicos..... | Italia..... | | | 150\$000 | | | | | | |
| | Gram-Bretanha e possessões..... | | | 5.622\$700 | | | | | | |
| | Belgica..... | | | 50\$000 | | | | | | |
| | Cidades Hanscaticas..... | | | 19.754\$933 | | | | | | |
| | França..... | | | 37.727\$667 | | | | | | |
| | Hespanha e possessões..... | | | 8\$000 | | | | | | |
| | Portugal e possessões..... | | | 3.094\$801 | | | | | | |
| | Italia..... | | | 70\$000 | | | | | | |
| | Estados Unidos..... | | | 320\$667 | | | | | | |
| | Rio da Prata..... | | | 60\$000 | | | | | | |
| | Portos não designados..... | | | 4\$000 | | | | | | |
| | | | | | | 66.712\$568 | | 30 por % | 20.013\$769 | |
| | | Hollanda e possessões..... | | | 51\$800 | | | | | |
| | | Gram-Bretanha e possessões..... | | | 2.885\$334 | | | | | |
| | | Belgica..... | | | 848\$000 | | | | | |
| | Cidades Hanscaticas..... | | | 2.612\$667 | | | | | | |
| | França..... | | | 9.134\$046 | | | | | | |
| | Portugal e possessões..... | | | 62\$000 | | | | | | |
| | Italia..... | | | 4\$200 | | | | | | |
| | Estados Unidos..... | | | 68\$000 | | | | | | |
| | | | | | | 15.666\$047 | | 4.699\$814 | | |
| | Gram-Bretanha e possessões..... | | | 14.373\$900 | | | | | | |
| | Cidades Hanscaticas..... | | | 1.650\$000 | | | | | | |
| | França..... | | | 5.456\$670 | | | | | | |
| | Portugal e possessões..... | | | 1.179\$000 | | | | | | |
| | Estados Unidos..... | | | 140\$000 | | | | | | |
| | Portos do Imperio..... | | | 50\$000 | | | | | | |
| | Portos não designados..... | | | 244\$700 | | | | | | |
| | | | | | | 23.094\$270 | | 10 por % | 2.309\$427 | |
| 341 Pianos..... | Dinamarca..... | | | 400\$000 | | | | | | |
| | Gram-Bretanha e possessões..... | | | 50.400\$000 | | | | | | |
| | Belgica..... | | | 900\$000 | | | | | | |
| | Cidades Hanscaticas..... | | | 27.608\$600 | | | | | | |
| | França..... | | | 45.803\$500 | | | | | | |
| | Portugal e possessões..... | | | 1.072\$000 | | | | | | |
| | Estados Unidos..... | | | 600\$000 | | | | | | |
| Rio da Prata..... | | | 920\$000 | | | | | | | |
| | | | | | | 127.854\$100 | | 30 por % | 38.356\$230 | |
| <i>Liquidos e bebidas espirituosas.</i> | | | | | | | | | | |
| 41 Azeite.. de oliveira..... de outros vegetaes... de peixe..... | Gram-Bretanha e possessões..... | | | 12.320\$654 | | | | | | |
| | Belgica..... | | | 38\$400 | | | | | | |
| | Austria..... | | | 4.068\$000 | | | | | | |
| | França..... | | | 36.799\$926 | | | | | | |
| | Hespanha e possessões..... | | | 79.684\$952 | | | | | | |
| | Portugal e possessões..... | | | 204.822\$706 | | | | | | |
| | Italia..... | | | 62.485\$389 | | | | | | |
| | Estados Unidos..... | | | 9\$000 | | | | | | |
| | Chile..... | | | 12\$000 | | | | | | |
| | Rio da Prata..... | | | 5.343\$416 | | | | | | |
| | Portos do Imperio..... | | | 2.400\$000 | | | | | | |
| | Portos não designados..... | | | 238\$300 | | | | | | |
| | | | | | | | 408.222\$743 | | 30 por % | 122.406\$822 |
| | | Gram-Bretanha e possessões..... | | | 3.991\$603 | | | | | |
| | | Belgica..... | | | 3.955\$900 | | | | | |
| | Cidades Hanscaticas..... | | | 499\$800 | | | | | | |
| | França..... | | | 17\$000 | | | | | | |
| | Hespanha e possessões..... | | | 200\$600 | | | | | | |
| | Portugal e possessões..... | | | 56.249\$984 | | | | | | |
| | Estados Unidos..... | | | 963\$547 | | | | | | |
| | | | | | | 65.878\$434 | | 19.763\$530 | | |
| | França..... | | | 2\$400 | | | | | | |
| | Portugal e possessões..... | | | 2.762\$292 | | | | | | |
| | Estados Unidos..... | | | 40.837\$449 | | | | | | |
| | Rio da Prata..... | | | 114\$840 | | | | | | |
| | Pesca..... | | | 80.597\$990 | | | | | | |
| | Portos não designados..... | | | 43\$950 | | | | | | |
| | | | | | | 124.858\$921 | | 37.307\$675 | | |
| 62 Bebidas espirituosas não especificadas..... | Portos do Baltico..... | | | 3\$000 | | | | | | |
| | Gram-Bretanha e possessões..... | | | 10.462\$838 | | | | | | |
| | Cidades Hanscaticas..... | | | 3.279\$580 | | | | | | |
| | França..... | | | 22.506\$400 | | | | | | |
| | Hespanha e possessões..... | | | 12.403\$250 | | | | | | |
| | Portugal e possessões..... | | | 32.681\$000 | | | | | | |
| | Italia..... | | | 912\$000 | | | | | | |
| | Estados Unidos..... | | | 477\$800 | | | | | | |
| | Rio da Prata..... | | | 588\$000 | | | | | | |
| | Portos do Imperio..... | | | 137\$000 | | | | | | |
| Portos não designados..... | | | 106\$578 | | | | | | | |
| | | | | | | 83.617\$446 | | 50 por % | 41.808\$723 | |
| | | | | | | 632.077\$544 | 18.337.714\$574 | 5.146.934\$265 | | |

| Nomenclatura. | Procedencias. | Unidades. | Quantidades. | Valores officiaes. | | | Direitos correspondentes. | |
|----------------------------------|----------------------------|-----------|--------------|-----------------------|--|-------------------------|---------------------------|----------------|
| | | | | Relativo a cada Paiz. | Relativo a cada especie de mercadoria. | Relativo a cada classe. | Taxa. | Importancia. |
| MANUFACTURAS E FABRICACOES. | | | | | | | | |
| Liquidos e bebidas espirituosas. | | | | | | | | |
| | Transporte | | | | 682.077\$544 | 18.337.714\$574 | | 5.146.034\$265 |
| 112 Cerveja | Gram-Bretanha e possessões | | | 138.888\$258 | | | | |
| | Belgica | | | 24\$000 | | | | |
| | Cidades Hanscaticas | | | 24.101\$888 | | | | |
| | França | | | 3.537\$010 | | | | |
| | Portugal e possessões | | | 1.019\$000 | | | | |
| | Estados Unidos | | | 125\$032 | | | | |
| | Rio da Prata | | | 136\$800 | | | | |
| | Portos do Imperio | | | \$800 | | | | |
| | Portos não designados | | | 31\$200 | | | | |
| | | | | | 167.953\$988 | | 50 por % | 33.976\$994 |
| 233 Genebra | Suecia e Noruega | | | 76\$190 | | | | |
| | Dinamarca | | | 2.332\$200 | | | | |
| | Hollanda e possessões | | | 9.273\$960 | | | | |
| | Gram-Bretanha e possessões | | | 756\$080 | | | | |
| | Belgica | | | 6.416\$002 | | | | |
| | Cidades Hanscaticas | | | 72.824\$570 | | | | |
| | Hespanha e possessões | | | 61\$600 | | | | |
| | Portugal e possessões | | | 19\$000 | | | | |
| | Italia | | | 128\$570 | | | | |
| | Estados Unidos | | | 379\$000 | | | | |
| | Portos do Imperio | | | 2.010\$400 | | | | |
| | Portos não designados | | | 71\$100 | | | | |
| | | | | | 95.248\$672 | | " | 47.624\$336 |
| 260 Licores | Dinamarca | | | 114\$000 | | | | |
| | Belgica | | | 93\$000 | | | | |
| | Cidades Hanscaticas | | | 1.947\$000 | | | | |
| | Austria | | | 972\$000 | | | | |
| | França | | | 6.094\$504 | | | | |
| | Hespanha e possessões | | | 268\$000 | | | | |
| | Portugal e possessões | | | 61\$500 | | | | |
| | Estados Unidos | | | 216\$000 | | | | |
| | Rio da Prata | | | 82\$800 | | | | |
| | Portos do Imperio | | | 3\$000 | | | | |
| | Portos não designados | | | 24\$500 | | | | |
| | | | | | 9.879\$304 | | " | 4.939\$652 |
| 312 Oleo de linhaça | Hollanda e possessões | | | 8.782\$702 | | | | |
| | Gram-Bretanha e possessões | | | 134.930\$060 | | | | |
| | Belgica | | | 300\$780 | | | | |
| | Cidades Hanscaticas | | | 9.885\$150 | | | | |
| | França | | | 2.372\$710 | | | | |
| | Hespanha e possessões | | | 340\$200 | | | | |
| | Portugal e possessões | | | 300\$670 | | | | |
| | Italia | | | 218\$116 | | | | |
| | Estados Unidos | | | 1.427\$060 | | | | |
| | Rio da Prata | | | 7\$200 | | | | |
| | Portos não designados | | | 1.743\$300 | | | | |
| | | | | | 160.307\$948 | | 30 por % | 48.092\$384 |
| 314 Oleos diversos | Gram-Bretanha e possessões | | | 54\$000 | | | | |
| | Portugal e possessões | | | 197\$734 | | | | |
| | | | | | 251\$734 | | " | 75\$520 |
| 426 Vinagre | Gram-Bretanha e possessões | | | 108\$000 | | | | |
| | Cidades Hanscaticas | | | 2.407\$000 | | | | |
| | França | | | 1.764\$500 | | | | |
| | Hespanha e possessões | | | 207\$200 | | | | |
| | Portugal e possessões | | | 99.090\$469 | | | | |
| | Italia | | | 178\$105 | | | | |
| | Portos não designados | | | 33\$450 | | | | |
| | | | | | 103.788\$724 | | 40 por % | 41.515\$490 |
| 427 Vinhos | Dinamarca | | | 153\$600 | | | | |
| | Gram-Bretanha e possessões | | | 31.257\$956 | | | | |
| | Belgica | | | 1.888\$456 | | | | |
| | Cidades Hanscaticas | | | 11.373\$206 | | | | |
| | França | | | 288.522\$640 | | | | |
| | Hespanha e possessões | | | 119.753\$270 | | | | |
| | Portugal e possessões | | | 2.467.072\$926 | | | | |
| | Italia | | | 20.385\$208 | | | | |
| | Estados Unidos | | | 473\$400 | | | | |
| | Rio da Prata | | | 3.071\$920 | | | | |
| | Portos do Imperio | | | 2.860\$580 | | | | |
| | Portos não designados | | | 2.047\$220 | | | | |
| | | | | | 2.957.860\$442 | | 50 por % | 1.478.930\$221 |
| Louça. | Hollanda e possessões | | | 4\$000 | | | | |
| | Gram-Bretanha e possessões | | | 478.846\$156 | | | | |
| | Belgica | | | 2.553\$350 | | | | |
| | Cidades Hanscaticas | | | 18.320\$378 | | | | |
| | França | | | 48.452\$733 | | | | |
| | Hespanha e possessões | | | 76\$800 | | | | |
| | Portugal e possessões | | | 25.423\$948 | | | | |
| | Italia | | | 1.180\$000 | | | | |
| | Estados Unidos | | | 138\$800 | | | | |
| 269 Louça diversa | | | | | 4.177.368\$356 | | | |
| | | | | | 574.996\$165 | 12.515.082\$930 | | 6.852.088\$862 |

| Nomenclatura. | Procedencias. | Unidades. | Quantidades. | Valores officiaes. | | | Direitos correspondentes. | |
|---|---------------------------------|-----------|--------------|----------------------------|--|-------------------------|---------------------------|---------------|
| | | | | Relativo a cada Alfandega. | Relativo a cada especie de mercadoria. | Relativo a cada classe. | Taxa. | Importancia. |
| | Transporte..... | | | 574.996#165 | | 22.515.082#930 | | 6.852.088#862 |
| MANUFACTURAS E FABRICACOES. | | | | | | | | |
| Louca. | | | | | | | | |
| | Rio de Prata..... | | | 1.113#937 | | | | |
| | Portos do Imperio..... | | | 291#717 | | | | |
| | Portos não designados..... | | | 70#000 | 576.471#819 | | 30 por % | 172.941#544 |
| 269 Louca diversa..... | Dinamarca..... | | | 4#000 | | | | |
| | Gram-Bretanha..... | | | 9.106#903 | | | | |
| | Belgica..... | | | 1.490#240 | | | | |
| | Cidades Hanseaticas..... | | | 1.050#705 | | | | |
| | França..... | | | 9.718#360 | | | | |
| | Hespanha e possessões..... | | | 257#500 | | | | |
| | Portugal e possessões..... | | | 1.018#260 | | | | |
| | Italia..... | | | 604#000 | | | | |
| | Estados Unidos..... | | | 12#000 | | | | |
| | Rio da Prata..... | | | 200#375 | | | | |
| | Portos do Imperio..... | | | 966#000 | 24.440#343 | | 40 por % | 9.776#137 |
| | Maçame. | | | | | 600.012#162 | | |
| | Portos do Baltico..... | | | 65#000 | | | | |
| | Russia..... | | | 97.073#000 | | | | |
| | Dinamarca..... | | | 4.820#550 | | | | |
| | Gram-Bretanha..... | | | 103.605#441 | | | | |
| | Belgica..... | | | 3.273#150 | | | | |
| | Cidades Hanseaticas..... | | | 85.023#110 | | | | |
| 274 Maçame diverso..... | França..... | | | 9.248#907 | | | | |
| | Hespanha e possessões..... | | | 4.331#517 | | | | |
| | Portugal e possessões..... | | | 41.514#495 | | | | |
| | Italia..... | | | 20.740#377 | | | | |
| | Estados Unidos..... | | | 46.446#463 | | | | |
| | Rio da Prata..... | | | 7.102#107 | | | | |
| | Pesca..... | | | 100#000 | | | | |
| | Portos não designados..... | | | 4.682#273 | 427.940#740 | | 30 por % | 128.382#221 |
| | Machinas. | | | | | 427.940#740 | | |
| | Gram-Bretanha e possessões..... | | | 210.066#017 | | | | |
| | Cidades Hanseaticas..... | | | 1.510#007 | | | | |
| | França..... | | | 20.463#763 | | | | |
| | Portugal e possessões..... | | | 1.183#334 | | | | |
| | Italia..... | | | 7#000 | | | | |
| | Estados Unidos..... | | | 18.296#334 | | | | |
| 277 Machinas diversas..... | Rio da Prata..... | | | 12#334 | 251.545#439 | | » | 75.403#630 |
| | Estados Unidos..... | | | 46#000 | 40#000 | | 40 por % | 18#400 |
| | Gram-Bretanha e possessões..... | | | 11.285#403 | | | | |
| | Cidades Hanseaticas..... | | | 60#000 | 11.345#403 | | Livres. | # |
| | Manufacturas e tecidos. | | | | | 202.030#842 | | |
| 13 Alcatifas e tapetes..... | Gram-Bretanha e possessões..... | | | 20.119#200 | | | | |
| | Belgica..... | | | 2.051#000 | | | | |
| | Cidades Hanseaticas..... | | | 240#000 | | | | |
| | França..... | | | 4.144#500 | | | | |
| | Portugal e possessões..... | | | 99#260 | | | | |
| | Estados Unidos..... | | | 363#500 | | | | |
| | Rio da Prata..... | | | 20#000 | 28.137#560 | | 40 por % | 11.255#024 |
| 28 Ania gens e creguélas..... | Gram-Bretanha e possessões..... | | | 152.774#004 | | | | |
| | Cidades Hanseaticas..... | | | 801#650 | | | | |
| | Portugal e possessões..... | | | 59#934 | | | | |
| | Rio da Prata..... | | | 768#920 | | | | |
| | Portos do Imperio..... | | | 4#800 | 154.409#308 | | 30 por % | 46.322#792 |
| 47 Baetas e baetões..... | Gram-Bretanha e possessões..... | | | 024.534#310 | | | | |
| | Belgica..... | | | 566#100 | | | | |
| | Cidades Hanseaticas..... | | | 4.990#810 | | | | |
| | França..... | | | 4.610#164 | | | | |
| | Rio da Prata..... | | | 7.610#060 | 042.338#504 | | » | 192.701#551 |
| 63 Belbutes, belbutinas e bombasinas..... | Gram-Bretanha e possessões..... | | | 32.217#750 | | | | |
| | França..... | | | 1.491#500 | 33.709#250 | | » | 10.112#775 |
| 72 Bretanhas de linho..... | Gram-Bretanha e possessões..... | | | 20.452#380 | 20.452#380 | | » | 6.135#714 |
| 74 Brim — de linho..... | Gram-Bretanha e possessões..... | | | 221.373#425 | | | | |
| | Belgica..... | | | 2.110#674 | | | | |
| | Cidades Hanseaticas..... | | | 12.159#857 | | | | |
| | França..... | | | 10.339#527 | | | | |
| | Portugal e possessões..... | | | 633#984 | | | | |
| | Estados Unidos..... | | | 16#800 | | | | |
| | Portos do Imperio..... | | | 18#500 | 252.658#767 | | » | 75.797#629 |
| | | | | | 1.131.705#769 | 23.800.872#674 | | 7.580.990#279 |

| Nomenclatura. | Procedencias. | Unidades. | Quantidades. | Valores officiaes. | | | Direitos correspondentes. | |
|---|----------------------|-----------|--------------|---------------------------------|--|-------------------------|---------------------------|---------------|
| | | | | Relativo a cada Paiz. | Relativo a cada especie de mercadoria. | Relativo a cada classe. | Taxa. | Importancia. |
| | Transporte..... | | | 108.552#867 | 3.190.532#661 | 23.806.872#674 | | 8.262.650#610 |
| MANUFACTURAS E FABRICACOES. | | | | | | | | |
| <i>Manufacturas e tecidos.</i> | | | | | | | | |
| 116 Chales de diversos tecidos. | de seda..... | | | Portugal e possessões..... | 2.918#000 | 113.952#617 | 30 por % | 34.185#785 |
| | | | | Italia..... | 2.386#750 | | | |
| | | | | Estados Unidos..... | 70#000 | | | |
| | | | | Portos do Imperio..... | 25#000 | | | |
| | mixtos..... | | | Gram-Bretanha e possessões..... | 23.716#534 | 58.100#043 | » | 17.430#012 |
| | | | | Belgica..... | 6.875#000 | | | |
| | | | | Cidades Hanseaticas..... | 9.405#930 | | | |
| | | | | França..... | 18.051#413 | | | |
| | | | | Portugal e possessões..... | 250#000 | | | |
| | | | | Italia..... | 1#166 | | | |
| 122 Chitas..... | | | | Dinamarca..... | 5#225 | 3.822.923#946 | » | 1.146.877#182 |
| | | | | Gram-Bretanha e possessões..... | 3.700.061#051 | | | |
| | | | | Belgica..... | 64#350 | | | |
| | | | | Cidades Hanseaticas..... | 8.473#950 | | | |
| | | | | França..... | 106.144#545 | | | |
| | | | | Portugal e possessões..... | 1.168#750 | | | |
| | | | | Italia..... | 2.083#950 | | | |
| | | | | Estados Unidos..... | 743#100 | | | |
| | | | | Rio da Prata..... | 3.133#000 | | | |
| | | | | Portos do Imperio..... | 1.006#991 | | | |
| | | | | Portos não designados..... | 37#534 | | | |
| 130 Cobertores. | de algodão e lã..... | | | Gram-Bretanha e possessões..... | 176.456#081 | 219.995#248 | » | 65.998#574 |
| | | | | Belgica..... | 2.301#000 | | | |
| | | | | Cidades Hanseaticas..... | 1.209#400 | | | |
| | | | | França..... | 30.363#500 | | | |
| | | | | Portugal e possessões..... | 665#267 | | | |
| | de linho..... | | | Hespanha e possessões..... | 60#000 | 138#000 | » | 41#400 |
| | | | | Portugal e possessões..... | 78#000 | | | |
| 145 Coromandéis, chilas, &c..... | | | | Gram-Bretanha e possessões..... | 7.404#480 | 7.415#480 | » | 2.224#644 |
| | | | | Portugal e possessões..... | 11#000 | | | |
| 146 Cortes de coletes..... | | | | Gram-Bretanha e possessões..... | 1.594#650 | 41.079#947 | » | 12.323#084 |
| | | | | Belgica..... | 3.030#000 | | | |
| | | | | Cidades Hanseaticas..... | 2.952#000 | | | |
| | | | | França..... | 33.399#297 | | | |
| | | | | Italia..... | 104#000 | | | |
| 147 Cortes de vestidos..... | | | | Russia..... | 9#000 | 225.530#115 | » | 67.659#034 |
| | | | | Gram-Bretanha e possessões..... | 102.323#934 | | | |
| | | | | Belgica..... | 13.431#000 | | | |
| | | | | Cidades Hanseaticas..... | 3.581#000 | | | |
| | | | | França..... | 103.387#057 | | | |
| | | | | Portugal e possessões..... | 148#000 | | | |
| | | | | Italia..... | 1.954#000 | | | |
| | | | | Estados Unidos..... | 276#000 | | | |
| | | | | Buenos Ayres..... | 10#000 | | | |
| | | | | Montevideo..... | 400#000 | | | |
| Portos do Imperio..... | 10#124 | | | | | | | |
| 210 Fios diversos não especificados. | | | | Gram-Bretanha e possessões..... | 432#800 | 2.994#770 | » | 808#431 |
| | | | | Cidades Hanseaticas..... | 8#000 | | | |
| | | | | Portugal e possessões..... | 973#210 | | | |
| | | | | Estados Unidos..... | 1.580#760 | | | |
| 211 Fitas de seda, asstinadas e aveludadas..... | | | | Gram-Bretanha e possessões..... | 6.564#480 | 111.202#181 | » | 33.378#654 |
| | | | | Belgica..... | 3.152#734 | | | |
| | | | | Cidades Hanseaticas..... | 6.134#730 | | | |
| | | | | França..... | 95.303#207 | | | |
| | | | | Portos do Imperio..... | 107#030 | | | |
| 249 Irlandas de linho..... | | | | Gram-Bretanha e possessões..... | 10.181#190 | 10.320#614 | » | 3.096#184 |
| | | | | França..... | 139#424 | | | |
| 258 Lenços de diversos tecidos de algodão..... | | | | Gram-Bretanha e possessões..... | 301.855#507 | 447.301#629 | » | 134.190#488 |
| | | | | Belgica..... | 23.197#700 | | | |
| | | | | Cidades Hanseaticas..... | 10.218#134 | | | |
| | | | | França..... | 110.596#207 | | | |
| | | | | Portugal e possessões..... | 28#447 | | | |
| | | | | Italia..... | 225#000 | | | |
| | | | | Estados Unidos..... | 772#334 | | | |
| | | | | Portos do Imperio..... | 330#300 | | | |
| Portos não designados..... | 69#000 | | | | | | | |
| | | | | | 8.251.547#251 | 23.806.872#674 | | 9.780.954#982 |

| Nomenclatura. | Procedencias. | Unidades. | Quantidades. | Valores officiaes. | | | Direitos correspondentes. | |
|---|---------------------------------|---------------------------------|----------------|-----------------------|--|-------------------------|---------------------------|----------------|
| | | | | Relativo a cada País. | Relativo a cada especie de mercadoria. | Relativo a cada classe. | Taxa. | Importancia. |
| | Transporte..... | | | | 8.251.547\$251 | 23.806.872\$674 | | 9.780.954\$982 |
| MANUFACTURAS E FABRICAÇÕES. | | | | | | | | |
| <i>Manufacturas e tecidos.</i> | | | | | | | | |
| 258 Lenços de diversos tecidos.... | de lã..... | Gram-Bretanha e possessões..... | | 77\$000 | 1.700\$500 | | 30 por % | 510\$150 |
| | | Cidades Hanseaticas..... | | 450\$000 | | | | |
| | | França..... | | 1.173\$500 | | | | |
| | de linho..... | Gram-Bretanha e possessões..... | | 1.407\$000 | 2.661\$298 | | » | 798\$380 |
| | | Belgica..... | | 318\$334 | | | | |
| | | Cidades Hanseaticas..... | | 172\$000 | | | | |
| | | França..... | | 759\$964 | | | | |
| | de seda..... | Portugal e possessões..... | | 4\$000 | 299.002\$905 | | » | 89.700\$871 |
| | | Gram-Bretanha e possessões..... | | 187.510\$001 | | | | |
| | | Belgica..... | | 16.415\$667 | | | | |
| | | Cidades Hanseaticas..... | | 7.012\$650 | | | | |
| | | França..... | | 83.918\$037 | | | | |
| | | Espanha..... | | 180\$000 | | | | |
| | | Portugal..... | | 900\$400 | | | | |
| | mixtos..... | Italia..... | | 1.564\$000 | 17.802\$400 | | » | 5.340\$720 |
| Estados Unidos..... | | | 1.492\$000 | | | | | |
| Portos do Imperio..... | | | 1\$150 | | | | | |
| 259 Lenços de cambrã de linho.. | Gram-Bretanha e possessões..... | | 13.768\$150 | 41.805\$810 | | 20 por % | 8.361\$164 | |
| | Belgica..... | | 1.100\$000 | | | | | |
| | Cidades Hanseaticas..... | | 7\$000 | | | | | |
| | França..... | | 2.927\$250 | | | | | |
| | Gram-Bretanha e possessões..... | | 17.184\$000 | | | | | |
| | Belgica..... | | 962\$820 | | | | | |
| | Cidades Hanseaticas..... | | 2.875\$030 | | | | | |
| | França..... | | 19.446\$069 | | | | | |
| 263 Linhas diversas para costura.. | Portugal e possessões..... | | 2\$400 | 122.565\$905 | | 30 por % | 36.709\$771 | |
| | Italia..... | | 1.260\$500 | | | | | |
| | Estados Unidos..... | | 75\$000 | | | | | |
| | Gram-Bretanha e possessões..... | | 109.434\$047 | | | | | |
| | Belgica..... | | 4.831\$600 | | | | | |
| | Cidades Hanseaticas..... | | 40\$800 | | | | | |
| | França..... | | 2.201\$557 | | | | | |
| 268 Lonas..... | Portugal e possessões..... | | 5.821\$834 | 129.951\$758 | | » | 38.985\$526 | |
| | Estados Unidos..... | | 90\$267 | | | | | |
| | Portos do Imperio..... | | 58\$800 | | | | | |
| | Portos não designados..... | | 18\$000 | | | | | |
| | Portos do Baltico..... | | 293\$540 | | | | | |
| | Russia..... | | 14.336\$000 | | | | | |
| | Dinamarca..... | | 2.700\$000 | | | | | |
| | Gram-Bretanha e possessões..... | | 53.128\$200 | | | | | |
| | Belgica..... | | 400\$000 | | | | | |
| | Cidades Hanseaticas..... | | 14.878\$000 | | | | | |
| 273 Luvãs..... | Portugal e possessões..... | | 400\$000 | 24.650\$001 | | » | 7.395\$000 | |
| | Italia..... | | 1.153\$500 | | | | | |
| | Estados Unidos..... | | 39.633\$518 | | | | | |
| | Rio da Prata..... | | 40\$000 | | | | | |
| | Portos não designados..... | | 2.989\$000 | | | | | |
| 278 Madapolão..... | Gram-Bretanha e possessões..... | | 348\$000 | 906.118\$777 | | » | 271.835\$633 | |
| | Belgica..... | | 800\$000 | | | | | |
| | Cidades Hanseaticas..... | | 1.826\$667 | | | | | |
| | França..... | | 21.415\$334 | | | | | |
| | Italia..... | | 260\$000 | | | | | |
| | Gram-Bretanha e possessões..... | | 896.729\$600 | | | | | |
| 285 Manufacturas e tecidos diversos não especificados — de algodão. | Belgica..... | | 5.031\$000 | 5.945.457\$242 | | » | 1.783.637\$171 | |
| | Cidades Hanseaticas..... | | 19\$800 | | | | | |
| | França..... | | 4.121\$510 | | | | | |
| | Estados Unidos..... | | 136\$000 | | | | | |
| | Portos do Imperio..... | | 80\$867 | | | | | |
| | Portos do Baltico..... | | 2.066\$650 | | | | | |
| | Hollanda e possessões..... | | 4.911\$616 | | | | | |
| | Gram-Bretanha e possessões..... | | 4.765.415\$268 | | | | | |
| | Belgica..... | | 90.602\$656 | | | | | |
| | Cidades Hanseaticas..... | | 241.244\$480 | | | | | |
| | Austria..... | | 20\$000 | | | | | |
| | França..... | | 451.229\$940 | | | | | |
| Portugal e possessões..... | | 28.218\$274 | | | | | | |
| Italia..... | | 670\$620 | | | | | | |
| Estados Unidos..... | | 356.938\$059 | | | | | | |
| Rio da Prata..... | | 4.112\$812 | | | | | | |
| Portos do Imperio..... | | 26\$867 | | | | | | |
| | | | | 15.743.263\$856 | 23.806.872\$674 | | 12.024.289\$377 | |

| Nomenclatura. | Procedencias. | Unidades. | Quantidades. | Valores officiaes. | | | Direitos correspondentes. | | | | |
|--|---------------------------------|---------------------------------|--------------|-----------------------|--|-------------------------|---------------------------|-----------------|--|-----------------|----------|
| | | | | Relativo a cada Paiz. | Relativo a cada especie de mercaderia. | Relativo a cada classe. | Taxa. | Importancia. | | | |
| | Transporte..... | | | | 15.743.263\$856 | 23.806.872\$674 | | 12.024.289\$377 | | | |
| MANUFACTURAS E FABRICACOES. Manufacturas e tecidos. | | | | | | | | | | | |
| 285 Manufaturas e tecidos diversos não especificados | de lã..... | Hollanda e possessões..... | | 1.207\$373 | 731.987\$077 | | 30 por % | 219.596\$120 | | | |
| | | Gram-Bretanha e possessões..... | 587.965\$796 | | | | | | | | |
| | | Belgica..... | 3.760\$000 | | | | | | | | |
| | Cidades Hanseaticas..... | 31.980\$303 | | | | | | | | | |
| | França..... | 60.654\$316 | | | | | | | | | |
| | Hespanha e possessões..... | 110\$000 | | | | | | | | | |
| | Portugal e possessões..... | 6.932\$097 | | | | | | | | | |
| | Italia..... | 374\$000 | | | | | | | | | |
| | Estados Unidos..... | 83\$200 | | | | | | | | | |
| | Rio da Prata..... | 37.459\$899 | | | | | | | | | |
| | Portos do Imperio..... | 1.454\$093 | | | | | | | | | |
| | de linho..... | Portos do Baltico..... | 78\$200 | 395.654\$059 | | | | | | 10 por % | 250\$800 |
| | | Gram-Bretanha e possessões..... | 270.477\$575 | | | | | | | | |
| | | Belgica..... | 1.362\$850 | | | | | | | | |
| | | Cidades Hanseaticas..... | 61.247\$510 | | | | | | | | |
| Austria..... | | 480\$000 | | | | | | | | | |
| França..... | | 9.392\$790 | | | | | | | | | |
| Hespanha e possessões..... | | 1.980\$000 | | | | | | | | | |
| Portugal e possessões..... | | 42.519\$398 | | | | | | | | | |
| Italia..... | | 4.085\$333 | | | | | | | | | |
| Estados Unidos..... | | 72\$190 | | | | | | | | | |
| Rio da Prata..... | 3.681\$770 | | | | | | | | | | |
| Portos do Imperio..... | 123\$600 | | | | | | | | | | |
| Portos não designados..... | 123\$434 | | | | | | | | | | |
| de seda..... | França..... | 2.160\$000 | 664.447\$747 | | 30 por % | 199.334\$323 | | | | | |
| | Portugal e possessões..... | 348\$000 | | | | | | | | | |
| | Gram-Bretanha e possessões..... | 110\$040 | | | | | | | | | |
| | Gram-Bretanha e possessões..... | 87.989\$481 | | | | | | | | | |
| | Belgica..... | 35.855\$000 | | | | | | | | | |
| | Cidades Hanseaticas..... | 50.368\$865 | | | | | | | | | |
| | Austria..... | 21\$000 | | | | | | | | | |
| | França..... | 414.700\$109 | | | | | | | | | |
| | Hespanha e possessões..... | 18.153\$335 | | | | | | | | | |
| | Portugal e possessões..... | 15.049\$363 | | | | | | | | | |
| Italia..... | 10.106\$987 | | | | | | | | | | |
| Estados Unidos..... | 20.981\$700 | | | | | | | | | | |
| Rio da Prata..... | 4.670\$400 | | | | | | | | | | |
| Portos do Imperio..... | 3.650\$000 | | | | | | | | | | |
| Portos não designados..... | 2.889\$507 | | | | | | | | | | |
| mixtos..... | Hollanda e possessões..... | 2.576\$000 | 334.951\$539 | | 100.485\$161 | | | | | | |
| | Gram-Bretanha e possessões..... | 182.087\$187 | | | | | | | | | |
| | Belgica..... | 11.582\$550 | | | | | | | | | |
| | Cidades Hanseaticas..... | 51.661\$700 | | | | | | | | | |
| | Austria..... | 355\$700 | | | | | | | | | |
| | França..... | 75.639\$013 | | | | | | | | | |
| | Hespanha e possessões..... | 70\$000 | | | | | | | | | |
| | Portugal e possessões..... | 3.888\$340 | | | | | | | | | |
| | Italia..... | 7\$420 | | | | | | | | | |
| | Estados Unidos..... | 2.099\$816 | | | | | | | | | |
| Rio da Prata..... | 4.642\$613 | | | | | | | | | | |
| Portos do Imperio..... | 311\$200 | | | | | | | | | | |
| de algodão..... | Dinamarca..... | 1.500\$000 | 144.491\$185 | | 43.347\$445 | | | | | | |
| | Gram-Bretanha e possessões..... | 56.477\$387 | | | | | | | | | |
| | Belgica..... | 10.749\$707 | | | | | | | | | |
| | Cidades Hanseaticas..... | 53.902\$480 | | | | | | | | | |
| | Austria..... | 229\$100 | | | | | | | | | |
| | França..... | 20.831\$670 | | | | | | | | | |
| | Portugal e possessões..... | 395\$507 | | | | | | | | | |
| | Italia..... | 101\$000 | | | | | | | | | |
| | Rio da Prata..... | 238\$000 | | | | | | | | | |
| | Portos do Imperio..... | 22\$500 | | | | | | | | | |
| Portos não designados..... | 41\$074 | | | | | | | | | | |
| 290 Meias..... | de lã..... | Gram-Bretanha e possessões..... | 15.578\$017 | 22.044\$529 | | 6.613\$358 | | | | | |
| | | Belgica..... | 1.000\$000 | | | | | | | | |
| | | Cidades Hanseaticas..... | 1.534\$700 | | | | | | | | |
| | | França..... | 1.309\$077 | | | | | | | | |
| | | Hespanha e possessões..... | 392\$417 | | | | | | | | |
| | Portugal e possessões..... | 2.180\$634 | | | | | | | | | |
| | Estados Unidos..... | 12\$500 | | | | | | | | | |
| | Portos não designados..... | 37\$184 | | | | | | | | | |
| | de linho..... | Gram-Bretanha e possessões..... | 825\$620 | | | | 18.039.458\$932 | 23.806.872\$674 | | 12.712.635\$288 | |
| | | Cidades Hanseaticas..... | 96\$000 | | | | | | | | |
| França..... | | 1.032\$000 | | | | | | | | | |
| | | | | 1.953\$620 | | | | | | | |

| Nomenclatura. | Procedencias. | Unidades. | Quantidades. | Valores officiaes. | | | Direitos correspondentes. | | | | | | | | |
|------------------------------------|-----------------|-----------|--------------|---------------------------------|--|-------------------------|---------------------------|-----------------|--|--|---------------------------------|------------|------------|----------|------------|
| | | | | Relativo a cada País. | Relativo a cada especie de mercadoria. | Relativo a cada classe. | Taxa. | Importancia. | | | | | | | |
| | Transporte..... | | | 1.953\$620 | 18.039.458\$932 | 23.806.872\$674 | | 12.712.635\$288 | | | | | | | |
| MANUFACTURAS E FABRICACOES. | | | | | | | | | | | | | | | |
| <i>Manufacturas e tecidos.</i> | | | | | | | | | | | | | | | |
| 290 Meias.. | de linho..... | | | Hespanha e possessões..... | 51\$334 | 9.348\$095 | 30 por % | 2.804\$428 | | | | | | | |
| | | | | Portugal e possessões..... | 6.872\$641 | | | | | | | | | | |
| | | | | Portos não designados..... | 470\$500 | | | | | | | | | | |
| 293 Merinó..... | de seda..... | | | Gram-Bretanha e possessões..... | 21.089\$547 | 46.416\$747 | " | 13.925\$024 | | | | | | | |
| | | | | Cidades Hanseaticas..... | 287\$000 | | | | | | | | | | |
| | | | | França..... | 24.202\$300 | | | | | | | | | | |
| | | | | Portugal e possessões..... | 117\$900 | | | | | | | | | | |
| | | | | Estados Unidos..... | 30\$000 | | | | | | | | | | |
| 321 Panno de algodão..... | | | | Hollanda e possessões..... | 1.227\$000 | 61.705\$253 | " | 19.411\$525 | | | | | | | |
| | | | | Gram-Bretanha e possessões..... | 6.924\$000 | | | | | | | | | | |
| | | | | Cidades Hanseaticas..... | 5.958\$000 | | | | | | | | | | |
| | | | | França..... | 50.596\$253 | | | | | | | | | | |
| 323 Panno de lã..... | | | | Hollanda e possessões..... | 698\$900 | 2.542.576\$712 | " | 762.773\$013 | | | | | | | |
| | | | | Gram-Bretanha e possessões..... | 1.651.096\$816 | | | | | | | | | | |
| | | | | Belgica..... | 2.641\$044 | | | | | | | | | | |
| | | | | Cidades Hanseaticas..... | 739\$139 | | | | | | | | | | |
| | | | | França..... | 2.418\$000 | | | | | | | | | | |
| | | | | Portugal e possessões..... | 1.407\$100 | | | | | | | | | | |
| | | | | Estados Unidos..... | 869.857\$829 | | | | | | | | | | |
| | | | | Rio da Prata..... | 13.054\$260 | | | | | | | | | | |
| | | | | Portos do Imperio..... | 7\$124 | | | | | | | | | | |
| | | | | Portos não designados..... | | | | | | | | | | | |
| 345 Pellucia..... | | | | Hollanda e possessões..... | 716\$300 | 724.740\$038 | " | 217.422\$011 | | | | | | | |
| | | | | Gram-Bretanha e possessões..... | 494.114\$771 | | | | | | | | | | |
| | | | | Belgica..... | 23.732\$750 | | | | | | | | | | |
| | | | | Cidades Hanseaticas..... | 54.960\$816 | | | | | | | | | | |
| | | | | França..... | 144.554\$694 | | | | | | | | | | |
| | | | | Portugal e possessões..... | 490\$150 | | | | | | | | | | |
| | | | | Chile..... | 2.983\$000 | | | | | | | | | | |
| | | | | Rio da Prata..... | 1.621\$100 | | | | | | | | | | |
| | | | | Portos do Imperio..... | 1.545\$800 | | | | | | | | | | |
| | | | | Portos não designados..... | 20\$657 | | | | | | | | | | |
| 371 Rendas..... | | | | Gram-Bretanha e possessões..... | 1.246\$300 | 18.449\$140 | " | 5.534\$832 | | | | | | | |
| | | | | Cidades Hanseaticas..... | 3.458\$320 | | | | | | | | | | |
| | | | | França..... | 13.374\$550 | | | | | | | | | | |
| | | | | Portugal e possessões..... | 91\$770 | | | | | | | | | | |
| | | | | Portos do Imperio..... | 78\$500 | | | | | | | | | | |
| 374 Retroz..... | | | | Gram-Bretanha e possessões..... | 48.116\$866 | 75.316\$466 | 20 por % | 15.063\$293 | | | | | | | |
| | | | | Belgica..... | 6.145\$840 | | | | | | | | | | |
| | | | | Cidades Hanseaticas..... | 4.108\$725 | | | | | | | | | | |
| | | | | França..... | 8.882\$335 | | | | | | | | | | |
| | | | | Portugal e possessões..... | 3.122\$960 | | | | | | | | | | |
| | | | | Italia..... | 4.258\$100 | | | | | | | | | | |
| | | | | Portos do Imperio..... | 514\$140 | | | | | | | | | | |
| | | | | Portos não designados..... | 77\$500 | | | | | | | | | | |
| | | | | 380 Ruões..... | | | | | | | Hollanda e possessões..... | 1.730\$893 | 9.344\$437 | 30 por % | 2.803\$331 |
| | | | | | | | | | | | Gram-Bretanha e possessões..... | 6.976\$157 | | | |
| Cidades Hanseaticas..... | 313\$700 | | | | | | | | | | | | | | |
| Portugal e possessões..... | 102\$277 | | | | | | | | | | | | | | |
| Italia..... | 221\$120 | | | | | | | | | | | | | | |
| 383 Sacos varios..... | | | | Gram-Bretanha e possessões..... | 130\$000 | 94.428\$300 | 10 por % | 9.442\$830 | | | | | | | |
| | | | | Cidades Hanseaticas..... | 908\$300 | | | | | | | | | | |
| | | | | França..... | 14.130\$000 | | | | | | | | | | |
| | | | | Hespanha e possessões..... | 1.550\$000 | | | | | | | | | | |
| | | | | Portugal e possessões..... | 59.055\$000 | | | | | | | | | | |
| | | | | Italia..... | 18.410\$000 | | | | | | | | | | |
| Portos do Imperio..... | 250\$000 | | | | | | | | | | | | | | |
| 400 Suspensorios..... | | | | Gram-Bretanha e possessões..... | 38.058\$250 | 44.630\$750 | 30 por % | 13.389\$225 | | | | | | | |
| | | | | Cidades Hanseaticas..... | 5\$000 | | | | | | | | | | |
| | | | | França..... | 5.907\$500 | | | | | | | | | | |
| | | | | Dinamarca..... | 120\$000 | 16.849\$880 | 50 por % | 8.424\$940 | | | | | | | |
| | | | | Gram-Bretanha e possessões..... | 14.871\$000 | | | | | | | | | | |
| | | | | Portugal e possessões..... | 390\$000 | | | | | | | | | | |
| | | | | Italia..... | 33\$000 | | | | | | | | | | |
| | | | | Estados Unidos..... | 1.425\$200 | | | | | | | | | | |
| Portos não designados..... | 10\$080 | | | | | | | | | | | | | | |
| | | | | Gram-Bretanha e possessões..... | 2.066\$800 | | | | | | | | | | |
| | | | | Belgica..... | 1.050\$000 | | | | | | | | | | |
| | | | | | 3.116\$800 | 21.686.265\$050 | 23.806.872\$674 | 13.783.629\$790 | | | | | | | |

ESTERIO. P. 222

| Nomenclatura. | Procedencias. | Unidades. | Quantidades. | Valores officiaes. | | | Direitos correspondentes. | |
|--|---------------------------------|-----------|--------------|-----------------------|--|-------------------------|---------------------------|-----------------|
| | | | | Relativo a cada País. | Relativo a cada especie de mercadoria. | Relativo a cada classe. | Taxa. | Importancia. |
| | Transporte..... | | | 3.116\$800 | 21.686.265\$050 | 23.806.872\$674 | | 13.783.629\$790 |
| MANUFACTURAS E FABRICACOES. | | | | | | | | |
| <i>Manufacturas e tecidos.</i> | | | | | | | | |
| 400 Suspensorios..... | Cidades Hanseaticas..... | | | 14\$400 | | | | |
| | França..... | | | 14.047\$000 | | | | |
| | Italia..... | | | 350\$000 | | | | |
| | Estados Unidos..... | | | 206\$000 | | | | |
| | | | | | 17.734\$200 | | 30 por % | 5.320\$240 |
| 407 Toalhas e guardanapos..... | Gram-Bretanha e possessões..... | | | 9.462\$017 | | | | |
| | Belgica..... | | | 242\$667 | | | | |
| | Cidades Hanseaticas..... | | | 992\$800 | | | | |
| | França..... | | | 3.319\$167 | | | | |
| | Hespanha e possessões..... | | | 12\$000 | | | | |
| | Portugal..... | | | 3.729\$337 | | | | |
| | Italia..... | | | 551\$510 | | | | |
| | Buenos Ayres..... | | | 210\$400 | | | | |
| | Portos não designados..... | | | 45\$667 | | | | |
| | | | | | 18.565\$505 | | " | 5.569\$809 |
| 416 Velludos e velludilhos..... | Gram-Bretanha e possessões..... | | | 713\$900 | | | | |
| | Belgica..... | | | 5.418\$600 | | | | |
| | Cidades Hanseaticas..... | | | 11.679\$233 | | | | |
| | França..... | | | 4.382\$500 | | | | |
| | Portugal e possessões..... | | | 932\$200 | | | | |
| | Italia..... | | | 5.610\$900 | | | | |
| | Rio da Prata..... | | | 333\$000 | | | | |
| | | | | | 29.070\$333 | | " | 8.721\$100 |
| <i>Moveis e utensis de casa.</i> | | | | | | | | |
| 54 Bandejas de charão, folha ou metal..... | Gram-Bretanha e possessões..... | | | 12.900\$834 | | | | |
| | Cidades Hanseaticas..... | | | 78\$100 | | | | |
| | França..... | | | 402\$700 | | | | |
| | Estados Unidos..... | | | 305\$400 | | | | |
| | | | | | 13.696\$034 | | " | 4.108\$810 |
| 89 Candeeiros, lampeões de bronze e outro metal..... | Gram-Bretanha e possessões..... | | | 9.527\$367 | | | | |
| | Belgica..... | | | 2\$000 | | | | |
| | Cidades Hanseaticas..... | | | 78\$000 | | | | |
| | França..... | | | 10.289\$734 | | | | |
| | Portugal e possessões..... | | | 583\$800 | | | | |
| | Estados Unidos..... | | | 3.014\$334 | | | | |
| | | | | | 23.495\$235 | | " | 7.048\$570 |
| 172 Espelhos para salas..... | Gram-Bretanha e possessões..... | | | 604\$000 | | | | |
| | Cidades Hanseaticas..... | | | 7.481\$223 | | | | |
| | França..... | | | 1.810\$134 | | | | |
| | Hespanha e possessões..... | | | 5\$000 | | | | |
| | Portugal e possessões..... | | | 3.034\$534 | | | | |
| | Italia..... | | | 152\$000 | | | | |
| | Estados Unidos..... | | | 172\$000 | | | | |
| | Rio da Prata..... | | | 12\$000 | | | | |
| | | | | | 13.270\$891 | | " | 3.981\$267 |
| | Cidades Hanseaticas..... | | | 507\$840 | | | | |
| | França..... | | | 100\$000 | | | | |
| | | | | | 607\$840 | | 40 por % | 243\$136 |
| | Gram-Bretanha e possessões..... | | | 45\$000 | | | | |
| | | | | | 45\$000 | | 80 por % | 36\$000 |
| | Suecia e Noruega..... | | | 554\$000 | | | | |
| | Dinamarca..... | | | 150\$000 | | | | |
| | Hollanda e possessões..... | | | 674\$315 | | | | |
| | Gram-Bretanha e possessões..... | | | 1.211\$950 | | | | |
| | Belgica..... | | | 123\$000 | | | | |
| | Cidades Hanseaticas..... | | | 21.503\$577 | | | | |
| | França..... | | | 18.028\$525 | | | | |
| | Hespanha e possessões..... | | | 48\$000 | | | | |
| | Portugal..... | | | 8.219\$960 | | | | |
| | Italia..... | | | 1.204\$000 | | | | |
| | Estados Unidos..... | | | 6.788\$750 | | | | |
| | Rio da Prata..... | | | 10\$525 | | | | |
| | | | | | 58.472\$602 | | " | 46.778\$081 |
| 297 Moveis diversos..... | Suecia e Noruega..... | | | 350\$960 | | | | |
| | Dinamarca..... | | | 263\$000 | | | | |
| | Hollanda e possessões..... | | | 50\$000 | | | | |
| | Gram-Bretanha..... | | | 5.081\$450 | | | | |
| | Belgica..... | | | 6.888\$000 | | | | |
| | Cidades Hanseaticas..... | | | 37.850\$625 | | | | |
| | França..... | | | 53.103\$895 | | | | |
| | Portugal e possessões..... | | | 5.718\$075 | | | | |
| | Italia..... | | | 2.715\$000 | | | | |
| | Estados Unidos..... | | | 15.589\$225 | | | | |
| | Chile..... | | | 60\$000 | | | | |
| | Rio da Prata..... | | | 597\$000 | | | | |
| | Portos do Imperio..... | | | 15\$000 | | | | |
| | Portos não designados..... | | | 3\$195 | | | | |
| | | | | | 128.285\$425 | | 40 por % | 51.314\$170 |
| | | | | | | 237.873\$027 | | |
| | | | | | | 45.796.380\$844 | | 13.916.750\$853 |

| Nomenclatura. | Procedencias. | Unidades. | Quantidades. | Valores officiaes. | | | Direitos correspondentes. | |
|--|---------------------------------|---------------------------------|--------------|-----------------------|--|-------------------------|---------------------------|-----------------|
| | | | | Relativo a cada Paiz. | Relativo a cada especie de mercadoria. | Relativo a cada classe. | Taxa. | Importancia. |
| | Transporte..... | | | | | 45.798.380\$849 | | 13.916.750\$853 |
| MANUFACTURAS E FABRICACOES. | | | | | | | | |
| Moedas. | | | | | | | | |
| 298 Moedas metallicas. | de ouro..... | Gram-Bretanha e possessões..... | | 129.060\$500 | 1.254.330\$133 | | Livres ... | \$ |
| | | França..... | | 9.560\$000 | | | | |
| | | Hespanha e possessões..... | | 28.200\$000 | | | | |
| | | Portugal e possessões..... | | 38.550\$500 | | | | |
| | | Italia..... | | 15.000\$000 | | | | |
| | | Estados Unidos..... | | 68.335\$463 | | | | |
| | | Chile..... | | 62.050\$000 | | | | |
| | de prata..... | Rio da Prata..... | | 451.062\$980 | | | | |
| | | Portos não designados..... | | 454.495\$890 | | | | |
| | | Gram-Bretanha e possessões..... | | 17.141\$400 | | | | |
| | | França..... | | 11.440\$800 | | | | |
| | | Portugal e possessões..... | | 36.213\$900 | | | | |
| | | Italia..... | | 56.784\$000 | | | | |
| | | Estados Unidos..... | | 105.345\$705 | | | | |
| Objectos e utensis diversos. | Rio da Prata..... | | 5.972\$385 | | | | | |
| | Portos não designados..... | | 290.272\$800 | | | | | |
| | | | | 523.176\$990 | | | | \$ |
| | | | | | | 1.777.513\$123 | | |
| | Gram-Bretanha e possessões..... | | 100\$000 | 210\$000 | | 40 por % | 34\$000 | |
| | Estados Unidos..... | | 50\$000 | | | | | |
| 35 Arreios..... | Gram-Bretanha e possessões..... | | 25.427\$168 | 44.893\$535 | | 30 por % | 13.408\$000 | |
| | Belgica..... | | 1.860\$400 | | | | | |
| | Cidades Hanseaticas..... | | 1.411\$033 | | | | | |
| | França..... | | 12.506\$207 | | | | | |
| | Portugal e possessões..... | | 2.122\$667 | | | | | |
| | Italia..... | | 200\$400 | | | | | |
| | Estados Unidos..... | | 1.320\$800 | | | | | |
| | Rio da Prata..... | | 24\$000 | | | | | |
| | Portos do Imperio..... | | 6\$000 | | | | | |
| | | | | | | | | |
| 58 Barricas, pipas, e cascos abatidos e vasos..... | Suecia e Norwega..... | | 1\$600 | 20.098\$628 | | » | 6.020\$586 | |
| | Gram-Bretanha e possessões..... | | 5.513\$867 | | | | | |
| | Cidades Hanseaticas..... | | 40\$000 | | | | | |
| | França..... | | 13\$000 | | | | | |
| | Hespanha e possessões..... | | 119\$400 | | | | | |
| | Portugal..... | | 4.630\$160 | | | | | |
| | Italia..... | | 77\$026 | | | | | |
| | Estados Unidos..... | | 5.203\$115 | | | | | |
| | Chile..... | | 633\$000 | | | | | |
| | Rio da Prata..... | | 1.122\$800 | | | | | |
| | Pesca..... | | 1.042\$400 | | | | | |
| | Portos do Imperio..... | | 1.203\$000 | | | | | |
| | Portos não designados..... | | 436\$800 | | | | | |
| 64 Bengalas e chicotes para cavallos..... | Gram-Bretanha e possessões..... | | 2.203\$051 | 19.727\$552 | | » | 5.018\$265 | |
| | Belgica..... | | 30\$000 | | | | | |
| | Cidades Hanseaticas..... | | 3.880\$767 | | | | | |
| | Austria..... | | 45\$900 | | | | | |
| | França..... | | 13.230\$734 | | | | | |
| | Portugal e possessões..... | | 223\$000 | | | | | |
| | Estados Unidos..... | | 115\$000 | | | | | |
| 83 Caixas de madeira, abatidas ou vasias..... | França..... | | 85\$300 | 85\$300 | | 40 por % | 34\$120 | |
| | Estados Unidos..... | | 2.955\$000 | 2.955\$000 | | 30 por % | 880\$500 | |
| 129 Cimento romano..... | Cidades Hanseaticas..... | | 1.250\$000 | 1.478\$000 | | » | 443\$400 | |
| | Estados Unidos..... | | 228\$000 | | | | | |
| 201 Feses de ouro..... | Portugal e possessões..... | | 51\$250 | 51\$250 | | » | 15\$375 | |
| 307 Objectos não especificados — de armarinho..... | Russia..... | | 119\$000 | 594.006\$705 | | » | 176.472\$010 | |
| | Dinamarca..... | | 206\$000 | | | | | |
| | Hollanda e possessões..... | | 2.740\$606 | | | | | |
| | Gram-Bretanha e possessões..... | | 199.421\$502 | | | | | |
| | Belgica..... | | 30.605\$301 | | | | | |
| | Cidades Hanseaticas..... | | 116.345\$263 | | | | | |
| | Austria..... | | 3.553\$050 | | | | | |
| | França..... | | 182.059\$898 | | | | | |
| | Hespanha e possessões..... | | 1.400\$568 | | | | | |
| | Portugal e possessões..... | | 36.845\$225 | | | | | |
| | Italia..... | | 10.670\$900 | | | | | |
| | Estados Unidos..... | | 9.395\$737 | | | | | |
| | Chile..... | | 80\$000 | | | | | |
| | Rio da Prata..... | | 717\$500 | | | | | |
| | Portos do Imperio..... | | 102\$304 | | | | | |
| | Portos não designados..... | | 463\$851 | | | | | |
| | | | | 594.006\$705 | | | | |
| | | | | 684.405\$970 | 47.573.893\$972 | | 14.122.102\$160 | |

| Nomenclatura. | Procedencias. | Unidades. | Quantidades. | Valores officiaes. | | | Direitos correspondentes. | |
|------------------------------|----------------------------|----------------------------|--------------|-----------------------|--|-------------------------|---------------------------|----------------|
| | | | | Relativo a cada Paiz. | Relativo a cada especie de mercaderia. | Relativo a cada classe. | Taxa. | Importancia. |
| MANUFACTURAS E FABRICACOES. | | | | | | | | |
| Objectos e utensis diversos. | | | | | | | | |
| | Transporte. | | | | 084.405#970 | 47.573.893#972 | | 14.122.102#169 |
| de armarinho | Gram-Bretanha e possessões | | | 277#000 | 879#035 | | 40 por % | 351#614 |
| | Cidades Hanseaticas | | | 215#660 | | | | |
| de cabelleiro | França | | | 371#375 | 1.159#410 | | 80 por % | 927#528 |
| | Portugal e possessões | | | 15#000 | | | | |
| de chapelleiro | Cidades Hanseaticas | | | 124#700 | 132#000 | | 10 por % | 13#200 |
| | França | | | 1.034#710 | | | | |
| de escriptorio | França | | | 132#000 | 189#613 | | 30 por % | 56#884 |
| | França | | | 189#613 | | | | |
| | Hollanda e possessões | | | 290#000 | | | | |
| | Gram-Bretanha e possessões | | | 3.921#000 | | | | |
| | Belgica | | | 1.304#000 | | | | |
| | Cidades Hanseaticas | | | 11.261#483 | | | | |
| | França | | | 83.355#252 | | | | |
| | Hespanha e possessões | | | 197#000 | | | | |
| | Portugal e possessões | | | 8.028#786 | | | | |
| | Italia | | | 256#640 | | | | |
| Estados Unidos | | | 50#000 | | | | | |
| Chile | | | 10#000 | 108.680#161 | | | | 32.604#047 |
| de historia natural | Gram-Bretanha e possessões | | | 11.261#997 | 28.062#968 | | | 8.418#890 |
| | Belgica | | | 2.763#700 | | | | |
| | Cidades Hanseaticas | | | 4.092#834 | | | | |
| | França | | | 8.904#377 | | | | |
| | Portugal e possessões | | | 98#560 | | | | |
| | Estados Unidos | | | 312#500 | | | | |
| Portos não designados | | | 29#000 | | | | | |
| de marceneiro | Gram-Bretanha e possessões | | | 10#000 | 50#000 | | | 15#000 |
| | França | | | 16#000 | | | | |
| | Portugal e possessões | | | 20#000 | | | | |
| | Estados Unidos | | | 4#000 | | | | |
| maritimos | Portugal e possessões | | | 924#400 | 290#000 | | 40 por % | 116#000 |
| | Portugal e possessões | | | 290#000 | | | | |
| de modas | Suecia e Noruega | | | 30#000 | 27.031#179 | | 30 por % | 8.109#353 |
| | Dinamarca | | | 200#000 | | | | |
| | Hollanda e possessões | | | 44#000 | | | | |
| | Gram-Bretanha e possessões | | | 15.104#810 | | | | |
| | Belgica | | | 130#000 | | | | |
| | Cidades Hanseaticas | | | 1.053#930 | | | | |
| | França | | | 239#000 | | | | |
| | Portugal e possessões | | | 919#680 | | | | |
| | Italia | | | 99#000 | | | | |
| | Estados Unidos | | | 6.184#034 | | | | |
| | Pesca | | | 664#907 | | | | |
| | Portos não designados | | | 2.301#218 | | | | |
| | de pintores | Gram-Bretanha e possessões | | | | | | |
| Belgica | | | | 9.909#187 | | | | |
| Cidades Hanseaticas | | | | 21.442#787 | | | | |
| Austria | | | | 143#000 | | | | |
| França | | | | 254.722#230 | | | | |
| Hespanha e possessões | | | | 1.400#000 | | | | |
| Portugal e possessões | | | | 474#100 | | | | |
| Italia | | | | 10.908#034 | | | | |
| Estados Unidos | | | | 502#000 | | | | |
| Rio da Prata | | | | 240#000 | | | | |
| Portos do Imperio | | | | 228#000 | | | | |
| Portos não designados | | | 65#134 | | | | | |
| de relojeiro | Gram-Bretanha e possessões | | | 100#500 | 2.119#134 | | | 635#740 |
| | Cidades Hanseaticas | | | 73#400 | | | | |
| | Austria | | | 1#200 | | | | |
| | França | | | 1.784#920 | | | | |
| | Portugal e possessões | | | 145#314 | | | | |
| Italia | | | 9#500 | 1.738#402 | | | 521#520 | |
| Estados Unidos | | | 4#300 | | | | | |
| de relojeiro | Gram-Bretanha e possessões | | | 32#700 | 1.738#402 | | | 521#520 |
| | Cidades Hanseaticas | | | 159#116 | | | | |
| | França | | | 1.463#386 | | | | |
| | Estados Unidos | | | 83#200 | | | | |
| | | | | 1.170.131#321 | 47.573.893#972 | | | 14.268.489#979 |

| Nomenclatura. | Procedencias. | Unidades. | Quantidades. | Valores officiaes. | | | Direitos correspondentes. | | |
|------------------------------------|------------------------------------|---------------------------------|---------------------------------|----------------------------|--|-------------------------|---------------------------|----------------|-----------|
| | | | | Relativo a cada Paiz. | Relativo a cada especie de mercadoria. | Relativo a cada classe. | Taxa. | Importancia. | |
| MANUFACTURAS E FABRICACOES. | | | | | | | | | |
| Objectos e utensis diversos. | | | | | | | | | |
| | | | Transporte..... | | 1.170.131#321 | 47.573.893#972 | | 14.268.489#979 | |
| 307 Objectos não especificados.... | de esculptor..... | | Gram-Bretanha e possessões..... | 684#000 | 22.159#256 | | 30 por % | 0.047#776 | |
| | | | Belgica..... | 4.122#000 | | | | | |
| | | | Cidades Hanseaticas..... | 1.255#267 | | | | | |
| | | | França..... | 881#500 | | | | | |
| | | | Hespanha e possessões..... | 731#554 | | | | | |
| | | de sirgueiro..... | | Portugal e possessões..... | 3.871#561 | 42.510#285 | | 6 por % | 2.550#617 |
| | | | Italia..... | 10.423#374 | | | | | |
| | | | Estados Unidos..... | 190#000 | | | | | |
| | | | Gram-Bretanha e possessões..... | 638#000 | | | | | |
| | | | Cidades Hanseaticas..... | 4.529#834 | | | | | |
| | | do typographia..... | | França..... | 27.305#167 | 31.048#145 | | 20 por % | 0.209#029 |
| | | | Portugal e possessões..... | 10.037#284 | | | | | |
| | | | França..... | 341#150 | | | | | |
| | | | Portugal e possessões..... | 569#000 | | | | | |
| | | | Gram-Bretanha e possessões..... | 134#375 | | | | | |
| | de cera..... | | Belgica..... | 1.041#000 | 62.104#358 | | 30 por % | 18.631#306 | |
| | | Cidades Hanseaticas..... | 10.106#235 | | | | | | |
| | | França..... | 9.775#250 | | | | | | |
| | | Hespanha e possessões..... | 604#500 | | | | | | |
| | | Portugal e possessões..... | 8.951#085 | | | | | | |
| | oleados..... | | Portos não designados..... | 435#100 | 11.780#634 | | » | 3.534#190 | |
| | | Hollanda e possessões..... | 1#000 | | | | | | |
| | | Gram-Bretanha e possessões..... | 5.213#800 | | | | | | |
| | | Belgica..... | 2.789#000 | | | | | | |
| | | Cidades Hanseaticas..... | 24.193#671 | | | | | | |
| | diversos..... | | França..... | 23.015#400 | 44.122#166 | | » | 13.236#649 | |
| | | Portugal e possessões..... | 5.125#127 | | | | | | |
| | | Italia..... | 503#960 | | | | | | |
| | | Estados Unidos..... | 1.261#400 | | | | | | |
| | | Hollanda e possessões..... | 1.722#000 | | | | | | |
| | 308 Objectos não classificados.... | | França..... | 8.228#634 | 131.502#407 | | » | 39.450#719 | |
| | | Portugal e possessões..... | 680#000 | | | | | | |
| | | Estados Unidos..... | 1.150#000 | | | | | | |
| | | França..... | 28#000 | | | | | | |
| | | França..... | 63#000 | | | | | | |
| | 309 Selus e seus pertences..... | | Portugal e possessões..... | 25#000 | 201#412 | | 40 por % | 80#564 | |
| | | Gram-Bretanha e possessões..... | 12.595#916 | | | | | | |
| | | Belgica..... | 10.206#934 | | | | | | |
| | | Cidades Hanseaticas..... | 12.456#303 | | | | | | |
| | | França..... | 12.456#303 | | | | | | |
| | 309 Selus e seus pertences..... | | Portugal e possessões..... | 5.888#580 | 18.034#831 | | 30 por % | 5.590#449 | |
| | | Estados Unidos..... | 220#833 | | | | | | |
| | | Russia..... | 2.753#600 | | | | | | |
| | | Dinamarca..... | 385#000 | | | | | | |
| | | Hollanda e possessões..... | 90#000 | | | | | | |
| | | | Gram-Bretanha e possessões..... | 38.070#238 | 49.109.114#937 | | | 14.364.581#993 | |
| | | Belgica..... | 9#000 | | | | | | |
| | | Cidades Hanseaticas..... | 653#600 | | | | | | |
| | | Austria..... | 9.378#947 | | | | | | |
| | | França..... | 33#800 | | | | | | |
| | | | Hespanha e possessões..... | 43.050#301 | 1.535.220#965 | | | | |
| | | Portugal e possessões..... | 840#341 | | | | | | |
| | | Italia..... | 10.361#512 | | | | | | |
| | | Estados Unidos..... | 10.075#927 | | | | | | |
| | | Chile..... | 5.495#697 | | | | | | |
| | | | Rio da Prata..... | 150#000 | 49.109.114#937 | | | | |
| | | Pesca..... | 1.112#747 | | | | | | |
| | | Portos do Imperio..... | 12#000 | | | | | | |
| | | Portos não designados..... | 103#177 | | | | | | |
| | | Gram-Bretanha e possessões..... | 2.652#630 | | | | | | |
| | | | Gram-Bretanha e possessões..... | 72#500 | 1.535.220#965 | | | | |
| | | França..... | 68#000 | | | | | | |
| | | Hespanha e possessões..... | 89#712 | | | | | | |
| | | Portugal e possessões..... | 33#200 | | | | | | |
| | | Gram-Bretanha e possessões..... | 13.523#938 | | | | | | |
| | | | França..... | 4.695#293 | 49.109.114#937 | | | | |
| | | Portugal e possessões..... | 175#000 | | | | | | |
| | | Estados Unidos..... | 240#000 | | | | | | |
| | | Gram-Bretanha e possessões..... | 13.523#938 | | | | | | |
| | | França..... | 4.695#293 | | | | | | |
| | | | Portugal e possessões..... | 175#000 | 49.109.114#937 | | | | |
| | | Estados Unidos..... | 240#000 | | | | | | |
| | | Gram-Bretanha e possessões..... | 13.523#938 | | | | | | |
| | | França..... | 4.695#293 | | | | | | |
| | | Portugal e possessões..... | 175#000 | | | | | | |
| | | | Estados Unidos..... | 240#000 | 49.109.114#937 | | | | |
| | | Gram-Bretanha e possessões..... | 13.523#938 | | | | | | |
| | | França..... | 4.695#293 | | | | | | |
| | | Portugal e possessões..... | 175#000 | | | | | | |
| | | Estados Unidos..... | 240#000 | | | | | | |

| Nomenclatura. | Procedencias. | Unidades. | Quantidades. | Valores officiaes. | | | Direitos correspondentes. | |
|------------------------------------|---|-----------|--------------|--|--|-------------------------|---------------------------|-----------------|
| | | | | Relativo a cada Paiz. | Relativo a cada especie de mercadoria. | Relativo a cada classe. | Taxa. | Importancia. |
| | Transporte. | | | | | 49.109.114\$937 | | 14.364.581\$993 |
| MANUFACTURAS E FABRICACOES. | | | | | | | | |
| <i>Papel e seus artefactos.</i> | | | | | | | | |
| 100 Cartas para jogar..... | Gram-Bretanha e possessões..... Belgica..... Cidades Hanseaticas..... Austria..... França..... Portugal e possessões..... Italia..... Rio da Prata..... Portos do Imperio..... Portos não designados..... | | | 112\$500 370\$250 435\$000 327\$250 1.332\$000 18\$000 450\$000 33\$000 159\$000 377\$880 | | 3.614\$880 | 40 por % | 1.445\$952 |
| 243 Impressos..... | Gram-Bretanha e possessões..... Cidades Hanseaticas..... França..... Portugal e possessões..... | | | 115\$000 47\$600 291\$000 369\$094 | | 822\$604 | 30 por % | 246\$808 |
| 266 Livros em branco..... | Hollanda e possessões..... Gram-Bretanha e possessões..... Belgica..... Cidades Hanseaticas..... França..... Hespanha e possessões..... Portugal e possessões..... Estados Unidos..... Portos do Imperio..... | | | 669\$750 1.293\$000 2.560\$000 1.593\$056 1.145\$300 30\$800 2.637\$000 100\$000 300\$000 729\$000 18\$500 13\$500 80\$000 9\$000 | | 7.291\$906 | » | 2.187\$571 |
| 267 Livros impressos..... | Portos do Baltico..... Hollanda e possessões..... Dinamarca..... Gram-Bretanha e possessões..... Belgica..... Cidades Hanseaticas..... França..... Hespanha e possessões..... Portugal e possessões..... Italia..... Estados Unidos..... Rio da Prata..... Portos do Imperio..... Portos não designados..... | | | 24\$000 1.673\$240 63\$000 9.047\$780 13.522\$000 2.208\$500 48.540\$900 171\$400 46.287\$990 756\$000 2.807\$300 343\$000 534\$520 28\$000 | | 125.995\$230 | 10 por % | 12.599\$523 |
| 303 Musica..... | Hollanda e possessões..... Gram-Bretanha e possessões..... Cidades Hanseaticas..... França..... Portugal e possessões..... Italia..... | | | 4320 397\$710 98820 61\$160 106\$530 7\$920 | | 673\$460 | 30 por % | 202\$038 |
| 326 Papel de embrulho e de cores. | Hollanda e possessões..... Gram-Bretanha e possessões..... Belgica..... Cidades Hanseaticas..... Austria..... França..... Hespanha e possessões..... Portugal e possessões..... Italia..... Estados Unidos..... Portos do Imperio..... | | | 410\$000 1.795\$667 1.960\$467 8.578\$223 402\$400 7.936\$710 5.316\$500 362\$834 27.453\$384 7.438\$825 179\$120 | | 61.834\$130 | » | 18.550\$237 |
| 327 Papel para escrever..... | Hollanda e possessões..... Gram-Bretanha e possessões..... Belgica..... Cidades Hanseaticas..... Austria..... França..... Hespanha e possessões..... Portugal e possessões..... Italia..... Estados Unidos..... Rio da Prata..... Portos do Imperio..... | | | 15.464\$590 4.666\$003 23.141\$552 7.785\$845 17.356\$060 87.535\$819 9.951\$600 8.449\$666 49.486\$113 3.081\$192 1.966\$575 38\$167 | | 228.923\$182 | » | 68.676\$953 |
| | Gram-Bretanha e possessões..... Belgica..... | | | 2.180\$375 170\$000 | | 2.350\$375 | | |
| | | | | | | 433.085\$482 | 49.109.114\$937 | 14.470.063\$075 |

| Nomenclatura. | Procedencias. | Unidades. | Quantidades. | Valores officiaes. | | | Direitos correspondentes. | |
|--|-------------------------------|-----------|--------------|--|---|-------------------------|---------------------------|-----------------|
| | | | | Relativo a cada Paiz. | Relativo a cada especie de mercadoria. | Relativo a cada classe. | Taxa. | Importancia. |
| MANUFACTURAS E FABRICACOES. | | | | | | | | |
| <i>Papel e seus artefactos.</i> | | | | | | | | |
| | Transporte..... | | | 2.450\$375 | 433.085\$482 | 49.109.114\$937 | | 14.470.063\$075 |
| 327 | Papel para escrever..... | | | Cidades Hanseaticas..... Austria..... França..... Hespanha..... Italia..... Estados Unidos..... | 2.372\$050 8100 2.312\$200 14\$000 134\$000 289\$000 | 7.472\$325 | 40 por % | 2.988\$930 |
| 328 | Papel para forrar casas..... | | | Gram-Bretanha e possessões..... Cidades Hanseaticas..... França..... Rio da Prata..... | 271\$000 34\$080 53.206\$773 57\$000 | 53.568\$853 | » | 21.427\$541 |
| | | | | Gram-Bretanha e possessões..... França..... Estados Unidos..... | 670\$000 48\$000 40\$000 | 758\$000 | 30 por % | 227\$400 |
| 330 | Papel dourado e prateado..... | | | Gram-Bretanha e possessões..... Belgica..... Cidades Hanseaticas..... França..... Italia..... Rio da Prata..... Estados Unidos..... | 1.599\$000 735\$000 5.684\$800 2.535\$515 2\$000 56\$700 30\$000 | 10.643\$615 | 40 por % | 4.257\$446 |
| 331 | Papel para musica..... | | | Gram-Bretanha e possessões..... Belgica..... Cidades Hanseaticas..... França..... Hespanha e possessões..... Italia..... | 138\$720 2.238\$000 158\$160 6.180\$550 1.420\$120 106\$400 | 10.259\$950 | 30 por % | 3.077\$985 |
| | | | | Gram-Bretanha e possessões..... França..... | 130\$000 467\$500 | 597\$500 | 40 por % | 239\$000 |
| 332 | Papelão e cartão..... | | | Hollanda e possessões..... Belgica..... Cidades Hanseaticas..... França..... Portugal e possessões..... Estados Unidos..... | 558\$600 736\$800 2.275\$050 214\$800 36\$000 75\$200 | 3.896\$450 | 30 por % | 1.168\$935 |
| <i>Perfumarias.</i> | | | | | | | | |
| 348 | Perfumarias diversas..... | | | Hollanda e possessões..... Gram-Bretanha e possessões..... Belgica..... Cidades Hanseaticas..... França..... Portugal e possessões..... Estados Unidos..... Rio da Prata..... Portos do Imperio..... Portos não designados..... | 410\$400 3.517\$184 2.006\$200 5.355\$113 43.772\$371 5.100\$857 38\$000 1.910\$800 132\$500 54\$977 | 67.958\$202 | » | 20.387\$454 |
| 382 | Sabonetes..... | | | Gram-Bretanha e possessões..... Belgica..... Cidades Hanseaticas..... França..... Hespanha e possessões..... Portugal e possessões..... Italia..... Estados Unidos..... Rio da Prata..... | 1.255\$500 1.548\$000 1.793\$688 5.514\$750 86\$000 373\$500 48\$500 96\$750 33\$000 | 10.685\$663 | 40 por % | 4.274\$264 |
| <i>Productos industriaes diversos.</i> | | | | | | | | |
| 31 | Arame em obras..... | | | Gram-Bretanha e possessões..... Belgica..... Portugal e possessões..... | 753\$800 667\$200 1.035\$620 | 2.456\$620 | 30 por % | 736\$986 |
| 77 | Bronze em obras..... | | | Gram-Bretanha e possessões..... França..... Portugal..... Estados Unidos..... Portos do Imperio..... | 14.069\$180 12.114\$720 1.282\$150 937\$000 9\$000 | 28.412\$050 | » | 8.523\$615 |
| 105 | Casquinha em obras..... | | | Gram-Bretanha e possessões..... Cidades Hanseaticas..... | 14.596\$996 311\$734 | 14.908\$730 | | |
| | | | | 14.908\$730 | 30.868\$670 | 49.708.040\$980 | | 14.537.372\$631 |

| Nomenclatura. | Procedencias. | Unidades. | Quantidades. | Valores officiaes. | | | Direitos correspondentes. | | |
|--|---|-----------|--------------|--|--|-------------------------|---------------------------|-------------------|-------------|
| | | | | Relativo a cada Paiz. | Relativo a cada especie de mercadoria. | Relativo a cada classe. | Taxa. | Importancia. | |
| | Transporte..... | | | 14.908\$730 | 30.868\$070 | 49.708.040\$980 | | 14.537.372\$631 | |
| MANUFACTURAS E FABRICACOES. | | | | | | | | | |
| <i>Productos industriaes diversos.</i> | | | | | | | | | |
| 105 Casquinha em obras..... | França Portugal e possessões..... Estados Unidos..... Portos do Imperio..... | | | 6.923\$596 40\$000 359\$834 100\$000 | | | 22.332\$160 | 30 por % | 6.690\$648 |
| 127 Chumbo em obras..... | Gram-Bretanha e possessões..... Cidades Hanseaticas..... França Hespanha e possessões..... Portugal e possessões..... Italia Estados Unidos..... Portos do Imperio..... | | | 9.555\$624 1.201\$280 9.466\$000 4.164\$000 3.422\$500 1.620\$000 454\$000 90\$000 | | | 29.973\$404 | » | 8.902\$021 |
| 133 Cobre em obras..... | Gram-Bretanha e possessões..... Belgica Cidades Hanseaticas..... França Portugal e possessões..... Estados Unidos..... | | | 5.675\$680 840\$000 29\$200 3.031\$900 4.289\$200 348\$000 | | | 14.193\$980 | » | 4.258\$194 |
| 178 Estampas e gravuras..... | Gram-Bretanha e possessões..... Belgica..... Cidades Hanseaticas..... Austria..... França..... Portugal e possessões..... Italia..... Estados Unidos..... Rio da Prata..... | | | 308\$000 132\$734 875\$000 80\$000 2.200\$000 284\$867 2\$000 5\$000 20\$000 | | | 3.907\$401 | » | 1.172\$220 |
| 180 Estanho em obras..... | Gram-Bretanha e possessões..... Cidades Hanseaticas..... França Portugal e possessões..... Estados Unidos..... | | | 2.112\$800 1\$800 588\$800 456\$760 194\$000 | | | 3.354\$160 | » | 1.006\$248 |
| 181 Esteiras para salas e outras... | Gram-Bretanha e possessões..... Portugal e possessões..... Estados Unidos..... | | | 103\$200 1.231\$295 9.543\$860 | | | 10.968\$355 | 40 por % | 4.387\$342 |
| | Russia..... Gram-Bretanha e possessões..... Belgica..... Cidades Hanseaticas..... França..... Hespanha e possessões..... Portugal e possessões..... Estados Unidos..... Rio da Prata..... Portos do Imperio..... Portos não designados..... | | | 24\$000 491\$000 100\$000 160\$000 1.495\$710 217\$000 3.190\$101 9.531\$800 10\$000 28\$000 57\$900 | | | 20.305\$511 | 30 por % | 6.091\$653 |
| 218 Folha de Flandres em obras... | Gram-Bretanha e possessões..... França Estados Unidos..... | | | 27\$000 60\$000 317\$967 | | | 404\$067 | » | 121\$490 |
| 249 Joias de ouro..... | Dinamarca..... Gram-Bretanha e possessões..... Belgica..... Cidades Hanseaticas..... França Portugal e possessões..... Italia Estados Unidos..... Rio da Prata..... Portos do Imperio..... Portos não designados..... | | | 200\$000 25.782\$250 800\$000 84.891\$200 188.362\$265 131.759\$625 1.570\$000 2.959\$000 409\$000 3.179\$800 277\$000 | | | 440.190\$140 | 4 por % | 17.607\$605 |
| 250 Joias de prata..... | Portugal e possessões..... | | | 10\$000 | | | 10\$000 | » | \$400 |
| 256 Latão em obras..... | Hollanda e possessões..... Gram-Bretanha e possessões..... Belgica Cidades Hanseaticas..... França Portugal e possessões..... Italia..... Estados Unidos..... Portos do Imperio..... | | | 4.980\$000 18.239\$950 7.835\$434 4.775\$530 3.259\$134 4.051\$024 10\$933 54\$000 17\$800 | | | 43.223\$805 | 30 por % | 12.967\$141 |
| | | | | 619.732\$553 | 49.708.040\$980 | | | 14.600.676\$593 | |

| Nomenclatura. | Procedencias. | Unidades. | Quantidades. | Valores officiaes. | | | Direitos correspondentes. | |
|--|--|-----------|--------------|---|--|-------------------------|---------------------------|----------------|
| | | | | Relativo a cada Paiz. | Relativo a cada especie de mercadoria. | Relativo a cada classe. | Taxa. | Importancia. |
| | Transporte..... | | | | 619.732#553 | 49.708.040#980 | | 14.600.676#593 |
| MANUFACTURAS E FABRICACOES. | | | | | | | | |
| <i>Productos industriaes diversos.</i> | | | | | | | | |
| 286 Marfim em obras..... | Gram-Bretanha e possessões..... Cidades Hanseaticas..... Austria..... França..... Portugal e possessões..... Italia..... Portos não designados..... | | | 9#540 61#000 533#334 215#200 12#000 1.028#500 1.304#000 | | 3.163#574 | 30 por % | 949#072 |
| 309 Obras de prata..... | Gram-Bretanha e possessões..... Belgica..... Cidades Hanseaticas..... França..... Hespanha e possessões..... Portugal e possessões..... Italia..... Estados Unidos..... Rio da Prata..... Portos do Imperio..... Portos não designados..... | | | 9.125#100 2.070#000 8.795#180 40.209#160 26#000 80.541#405 105#000 58#000 1.072#000 1.588#000 81#960 | | 143.671#805 | 5 por % | 7.183#593 |
| 363 Quadros e paineis..... | Suecia e Noruega..... Hollanda e possessões..... Gram-Bretanha e possessões..... Belgica..... Cidades Hanseaticas..... Austria..... França..... Portugal..... Estados Unidos..... Rio da Prata..... Portos do Imperio..... Portos não designados..... | | | 10#000 4#000 1.347#800 1.319#400 1.344#933 136#000 4.231#207 691#107 317#900 45#000 101#000 76#000 | | 9.624#407 | 30 por % | 2.887#339 |
| | Gram-Bretanha e possessões..... Cidades Hanseaticas..... França..... Portugal e possessões..... | | | 418#150 20#000 234#680 223#160 | | 895#990 | 40 por % | 358#396 |
| | Gram-Bretanha e possessões..... França..... | | | 24#000 40#000 | | 64#000 | 80 por % | 51#200 |
| 403 Tartaruga em obras..... | França..... Portugal e possessões..... | | | 8.308#807 2.200#801 | | 10.509#608 | 30 por % | 3.152#882 |
| 425 Vime em obras..... | Gram-Bretanha e possessões..... Belgica..... Cidades Hanseaticas..... França..... Portugal e possessões..... Estados Unidos..... Portos não designados..... | | | 1.754#734 275#000 3.300#000 743#000 1.322#950 98#000 26#334 | | 7.520#018 | " | 2.256#005 |
| 428 Zinco em obras..... | Cidades Hanseaticas..... França..... | | | 65#000 3#500 | | 68#500 | " | 20#550 |
| <i>Quinquilharia.</i> | | | | | | 795.250#575 | | |
| 61 Bijouteria falsa..... | França..... Portugal e possessões..... Italia..... Portos do Imperio..... | | | 6.565#696 201#000 150#000 160#000 | | 7.076#696 | " | 2.123#008 |
| 366 Quinquilharia diversa..... | Gram-Bretanha e possessões..... Belgica..... Cidades Hanseaticas..... França..... Portugal e possessões..... Estados Unidos..... Rio da Prata..... Portos do Imperio..... | | | 8.016#299 630#917 18.111#893 33.930#853 3.838#176 1.767#990 1.250#517 65#220 | | 67.620#865 | " | 20.286#259 |
| <i>Tintas.</i> | | | | | | 74.697#561 | | |
| 23 Alvaiade..... | Hollanda e possessões..... Gram-Bretanha e possessões..... Belgica..... Cidades Hanseaticas..... Austria..... França..... | | | 137#500 11.787#497 9.625#000 21.657#210 360#000 30#377 | | | | |
| | | | | 43.597#584 | | 50.577.989#116 | | 14.639.944#897 |

| Nomenclatura. | Procedencias. | Unidades. | Quantidades. | Valores officiaes. | | | Direitos correspondentes. | |
|-----------------------------------|--|-----------|--------------|---|--|-------------------------|---------------------------|-----------------|
| | | | | Relativo a cada Paiz. | Relativo a cada especie de mercadoria. | Relativo a cada classe. | Taxa. | Importancia. |
| | Transporto. | | | 43.597\$584 | | 50.577.989\$116 | | 14.639.944\$897 |
| MANUFACTURAS E FABRICACOES. | | | | | | | | |
| Tintas. | | | | | | | | |
| 23 Alvaiade..... | Portugal e possessões..... Italia..... Estados Unidos..... Portos não designados..... | | | 128\$000 1.508\$000 25\$000 104\$500 | 45.363\$084 | | 30 por % | 13.608\$925 |
| 40 Azarcão..... | Gram-Bretanha e possessões..... Cidades Hanseaticas..... França..... | | | 11.861\$054 657\$000 3\$000 | 12.521\$054 | | " | 3.756\$316 |
| 234 Gesso e giz..... | Gram-Bretanha e possessões..... Belgica..... Cidades Hanseaticas..... França..... Hespanha e possessões..... Portugal e possessões..... Estados Unidos..... | | | 7.137\$038 202\$038 82\$144 2.485\$175 6\$000 930\$765 1.693\$875 | 12.567\$835 | | " | 3.707\$290 |
| 408 Tintas. | Gram-Bretanha e possessões..... Belgica..... Cidades Hanseaticas..... França..... Estados Unidos..... | | | 6.266\$400 235\$500 5.124\$500 7.105\$150 25\$000 | 18.776\$150 | | " | 5.032\$905 |
| em oleo e pó, &c.... | Hollanda e possessões..... Gram-Bretanha e possessões..... Belgica..... Cidades Hanseaticas..... França..... Hespanha e possessões..... Portugal e possessões..... Italia..... Estados Unidos..... Rio da Prata..... Portos do Imperio..... Portos não designados..... | | | 370\$300 88.137\$345 3.019\$108 8.378\$120 8.672\$627 360\$000 1.441\$289 720\$000 2.305\$537 865\$250 6\$240 2.444\$784 | 110.721\$200 | | " | 35.016\$359 |
| Trem de cozinha. | | | | | | 205.939\$523 | | |
| 199 Ferro em trem de cozinha..... | Russia..... Gram-Bretanha e possessões..... Belgica..... França..... Portugal e possessões..... Estados Unidos..... Rio da Prata..... | | | 251\$160 115.824\$754 119\$334 4.925\$944 2.262\$604 2.107\$367 16\$000 | 125.507\$463 | | " | 37.652\$238 |
| Festuario. | | | | | | 125.507\$463 | | |
| | Gram-Bretanha e possessões..... França..... Portugal e possessões..... Estados Unidos..... | | | 48\$500 199\$000 23\$920 36\$000 | 305\$420 | | " | 91\$626 |
| 379 Roupa..... | Russia..... Gram-Bretanha e possessões..... Belgica..... Cidades Hanseaticas..... Austria..... França..... Hespanha e possessões..... Portugal e possessões..... Italia..... Estados Unidos..... Rio da Prata..... Portos do Imperio..... Portos não designados..... | | | 150\$000 32.905\$110 13\$000 2.841\$750 8\$000 49.403\$865 12\$000 1.229\$700 41\$800 1.325\$103 54\$720 2\$000 \$638 | 87.987\$689 | | 40 por % | 35.195\$076 |
| | Gram-Bretanha e possessões..... Belgica..... Cidades Hanseaticas..... França..... Hespanha e possessões..... Portugal e possessões..... Italia..... Estados Unidos..... Rio da Prata..... Portos do Imperio..... Portos não designados..... | | | 4.104\$423 124\$500 602\$050 12.735\$884 22\$000 1.256\$455 553\$900 650\$888 31\$700 111\$000 124\$038 | 20.316\$818 | | 80 por % | 16.353\$454 |
| | | | | | | 108.609\$927 | | |
| | | | | | | 51.018.046\$029 | | 14.790.919\$146 |

| Nomenclatura. | Procedencia. | Unidades. | Quantidades. | Valores officiaes. | | | Direitos correspondentes. | |
|--|----------------------------|-----------|--------------|-----------------------|--|-------------------------|---------------------------|-----------------|
| | | | | Relativo a cada Paiz. | Relativo a cada especie de mercadoria. | Relativo a cada classe. | Taxa. | Importancia. |
| MANUFACTURAS E FABRICACOES. | | | | | | | | |
| Vehiculos de transporte e condução. | | | | | | | | |
| 99 Carroagens e seus pertences | Transporte | | | | | 51.018.046\$029 | | 14.790.919\$145 |
| | Gram-Bretanha e possessões | | | 3.129\$000 | | | | |
| | Belgica | | | 2.400\$000 | | | | |
| | Cidades Hanseaticas | | | 2.915\$000 | | | | |
| | França | | | 9.737\$418 | | | | |
| | Portugal e possessões | | | 120\$000 | | | | |
| | Estados Unidos | | | 6.837\$000 | | | | |
| | Portos do Imperio | | | 3.000\$000 | | | | |
| | | | | | 28.138\$418 | | 40 por % | 11.255\$387 |
| Vidros. | | | | | | | | |
| 230 Garrafas pretas | Gram-Bretanha e possessões | | | 1.080\$525 | | | | |
| | Cidades Hanseaticas | | | 622\$210 | | | | |
| | França | | | 27\$500 | | | | |
| | Portugal e possessões | | | 23\$250 | | | | |
| | | | | | 1.753\$485 | | | 701\$391 |
| 231 Garrações | Portos do Baltico | | | 1.164\$000 | | | | |
| | Gram-Bretanha e possessões | | | 112\$200 | | | | |
| | Belgica | | | 654\$000 | | | | |
| | Cidades Hanseaticas | | | 24.794\$503 | | | | |
| | França | | | 3.115\$250 | | | | |
| | Hespanha e possessões | | | 1.783\$050 | | | | |
| | Portugal e possessões | | | 1\$300 | | | | |
| | Estados Unidos | | | 26\$400 | | | | |
| | | | | | 31.651\$003 | | 30 por % | 9.495\$300 |
| 272 Lustres de vidro | Gram-Bretanha e possessões | | | 710\$000 | | | | |
| | França | | | 2.894\$000 | | | | |
| | | | | | 3.604\$000 | | 40 por % | 1.441\$600 |
| 421 Vidros para espelhos | Gram-Bretanha e possessões | | | 421\$500 | | | | |
| | Belgica | | | 5.264\$904 | | | | |
| | Cidades Hanseaticas | | | 2.630\$814 | | | | |
| | França | | | 4.664\$984 | | | | |
| | Portugal e possessões | | | 70\$534 | | | | |
| | Estados Unidos | | | 19\$200 | | | | |
| | | | | | 13.081\$026 | | 30 por % | 3.924\$307 |
| 422 Vidros para vidraças | Hollanda e possessões | | | 2.328\$000 | | | | |
| | Gram-Bretanha e possessões | | | 99\$000 | | | | |
| | Belgica | | | 34.159\$148 | | | | |
| | Cidades Hanseaticas | | | 1.484\$000 | | | | |
| | França | | | 383\$200 | | | | |
| | Portos do Imperio | | | 16\$000 | | | | |
| | | | | | 38.400\$948 | | | 11.540\$084 |
| 423 Vidros diversos | Hollanda e possessões | | | 2.135\$176 | | | | |
| | Gram-Bretanha e possessões | | | 19.546\$185 | | | | |
| | Belgica | | | 40.869\$268 | | | | |
| | Cidades Hanseaticas | | | 36.045\$680 | | | | |
| | Austria | | | 100\$000 | | | | |
| | França | | | 40.000\$392 | | | | |
| | Hespanha e possessões | | | 481\$223 | | | | |
| | Portugal e possessões | | | 4.053\$876 | | | | |
| | Italia | | | 58\$000 | | | | |
| | Estados Unidos | | | 3.923\$981 | | | | |
| | Rio da Prata | | | 95\$000 | | | | |
| | Portos do Imperio | | | 76\$950 | | | | |
| | | | | | 147.445\$781 | | | 44.233\$718 |
| | Dinamarca | | | 56\$000 | | | | |
| | Gram-Bretanha e possessões | | | 7.811\$841 | | | | |
| | Belgica | | | 2.851\$353 | | | | |
| | Cidades Hanseaticas | | | 5.587\$208 | | | | |
| | França | | | 9.523\$748 | | | | |
| | Portugal e possessões | | | 2.062\$248 | | | | |
| | Estados Unidos | | | 4.401\$700 | | | | |
| | Rio da Prata | | | 87\$50 | | | | |
| | Portos do Imperio | | | 200\$000 | | | | |
| | | | | | 33.094\$848 | | 40 por % | 13.237\$938 |
| | | | | | | 269.100\$041 | | |
| | | | | | | 51.315.284\$488 | | 14.886.749\$754 |
| Additamento. | | | | | | | | |
| Valores das mercadorias despachadas pelas Alfandegas abaixo mencionadas que não remetterão os respectivos mappas, calculados sobre os direitos arrecadados constantes das tabellas, pela taxa de 30 por cento. | | | | | | | | |
| Parahiba | | | | 132.204\$380 | | | 30 por % | 39.661\$314 |
| S. Borja (primeiro semestre somente) | | | | 14.001\$813 | | | » | 4.200\$544 |
| Sergipe | | | | 11.713\$240 | | | » | 3.513\$972 |
| Rio Grande do Norte | | | | 75\$570 | | | » | 22\$671 |
| | | | | 157.995\$003 | 51.315.284\$488 | | | 14.934.148\$255 |

| | | | |
|---|--------------|-----------------|-----------------|
| Transporte..... | 157.995\$003 | 51.315.284\$488 | 14.934.148\$255 |
| Generos despachados para fornecimento da esquadra ingleza no Rio de Janeiro..... | 95.000\$000 | | 1.425\$000 |
| Importancia da barrilha e pello de lebre despachadas livres nas Alfandegas do Pará e Santos, que não entrarão na classificação do presente mappa..... | 1.434\$000 | 254.429\$003 | |
| Letras de reexportação em caução de direitos de consumo, pagas por se não ter apresentado os devidos conhecimentos..... | | | 5.394\$110 |
| Diferença entre os direitos calculados e os arrecadados..... | | 51.569.713\$491 | 14.940.967\$365 |
| Importancia effectivamente arrecadada segundo as tabellas de rendimento..... | | | 226.243\$645 |
| <i>Outros direitos e impostos annexos á importação arrecadados nas Alfandegas, a saber:</i> | | | |
| Reexportação e baldeação de..... | 1 por cento. | 59.970\$812 | |
| Idem idem para a Costa d'Africa de..... | 5 por cento. | 60.028\$847 | |
| Idem idem metade dos direitos de consumo..... | ½ por cento. | 59.894\$341 | |
| Premio de assignados..... | | 109.499\$664 | |
| Armazenagem..... | | 199.377\$087 | |
| Emolumentos de certidões..... | | 810\$840 | |
| Multas..... | | 45.849\$551 | |
| Impugnações..... | 4 por cento. | 825\$003 | |
| Expediente das mercadorias navegadas com carta de guia..... | 5 por cento. | 176.667\$845 | |
| Idem dos generos nacionaes..... | ½ por cento. | 19.116\$395 | |
| Somma total do valor da importação estrangeira directa e direitos arrecadados nas Alfandegas..... | | 51.569.713\$491 | 732.046\$215 |
| | | | 15.446.769\$935 |

Recapitulação por Paizes de procedencias.

| | |
|---------------------------------|-----------------|
| Portos do Báltico..... | 58.109\$730 |
| Russia..... | 163.458\$414 |
| Suecia e Noruega..... | 268.653\$927 |
| Dinamarca..... | 129.795\$277 |
| Hollanda e possessões..... | 200.821\$674 |
| Gran-Bretanha e possessões..... | 24.391.971\$831 |
| Belgica..... | 1.008.110\$097 |
| Cidades Hanseaticas..... | 2.254.841\$202 |
| Austria..... | 300.958\$488 |
| França..... | 6.351.180\$825 |
| Hespanha e possessões..... | 756.880\$125 |
| Portugal e possessões..... | 5.310.567\$328 |
| Italia..... | 619.288\$666 |
| Estados Unidos..... | 6.490.437\$754 |
| Chile..... | 204.800\$461 |
| Rio da Prata..... | 1.869.210\$358 |
| Pesca..... | 82.868\$164 |
| Portos do Imperio..... | 79.504\$557 |
| Portos não designados..... | 1.011.254\$607 |
| | 51.569.713\$491 |

Recapitulação por taxas.

| | |
|---------------------------------------|-----------------|
| Valor sujeito á taxa de 80 por %..... | 159.383\$854 |
| » 60 »..... | 191.429\$813 |
| » 40 »..... | 3.582.821\$388 |
| » 30 »..... | 1.560.878\$370 |
| » 25 »..... | 33.392.366\$550 |
| » 20 »..... | 8.419.594\$141 |
| » 10 »..... | 233.793\$309 |
| » 6 »..... | 249.518\$950 |
| » 5 »..... | 42.510\$285 |
| » 4 »..... | 1.003.015\$315 |
| » 2 »..... | 627.774\$690 |
| » 1½ »..... | 194.496\$210 |
| » 1 »..... | 95.000\$000 |
| Livres..... | 1.817.130\$526 |
| | 51.569.713\$491 |

Observações.

Da data da publicação da Lei do Orçamento para o anno de 1849 a 1850 (28 de Outubro de 1848) se ficou cobrando dos moveis, calçado e roupa a taxa de 80 por cento.

A taxa de 60 por cento comprehende os valores especiaes dos charutos, cigarros, fumo em rama e em rolos, rapé, e tabaco de pó.

A de 50 por cento comprehende os da aguardente, almofadas para carruagens, saccos de canhamação, grossaria, ou gumes da India, assucar refinado, crystallizado e confeitado de qualquer maneira, canivetes em fórma de punhal, chá, cervéja, cidra, genebra, licores, vinhos, pedras lavradas para lagédos, pedras de cantaria para portões, portas e janellas, e as lavradas para encaunamentos, cepas cunhaes e cornijas.

A de 40 por cento comprehende os das alcatifas e tapetes, ameixas e outras fructas em frascos e latas, seccas, em calda e em espirito, arciros e tinteiros de porcellana, balanças, calices de vidro para licor e para vinho n.º 1, 2 e 3, ditos para champanhe e cervéja n.º 1 e 2, canhamação, grossaria, caixas, jogos, rodas e arreios para carrinhos e carroagens, carros de qualquer qualidade para conduzir gente, cartas de jogar, chocolate de cacáo ordinario, copos para taberna, escovas de cabo de marfim, esteiras para forrar casas, fogo da China, e qualquer outro artificial, frascos de vidro ordinario, garrafas, lustres, e objectos de louça não especificados na Tarifa, papel pintado, prateado, e dourado, papel Imperial, de Hollanda e outras qualidades não especificadas na Tarifa, sabão, sabonetes, sebo em velas, polvora, roupa feita não especificada na Tarifa, taboas, folhas de mogno, e outras madeiras finas, trastes de madeira, velas de stearina ou composição, vidros para alampadas ou candelieiros, e vinagre.

A de 30 por cento comprehende os valores de todas as mercadorias e generos de produção e manufacturas estrangeiras, não comprehendidas nas outras taxas da Tarifa.

A de 25 por cento comprehende os do aço, alcatrão, bacalhão, beserros e outros couros envernizados, bolacha, carne secca e em salmoura, capa-rosa, chumbo em barra e em lençol, cobre, cordovões, e cortes de beserro para calçado, couros de porco e de boi seccos e salgados, erva doce, estanho em barra e verguinha, farinha de trigo, ferro em barra e verguinha, em chapas e linguados para fundição, folha de Flandres, lata em folha, latão em chapa, marfim, peixes seccos e salgados, pellicas, salitre, sola clara para sapateiro e corrieiro, vime e zinco.

A de 20 por cento comprehende os das bandas de retroz, barrilha, canotilho, espiguiha, fceiras, fios, franjas, galões, lantijoulas, palhetas, passamanes de ouro, e prata entrefina, ordinaria ou falsa, galão tecido com retroz, linho, algodão e seda, lenços de cambráia de linho, e de algodão, rendas e entremeios de algodão não bordadas, rendas de filó e de algodão, ou de retroz, e trigo em grão.

A de 10 por cento comprehende os do cabelo para cabelleireiros, instrumentos mathematicos, de physica e chimica, livros, retroz e torçal, velludo e damasco bordado de ouro ou prata fina.

A de 6 por cento comprehende os dos cadarços, canotilhos, cordões de fio, espiguiha, fceira, fio, franjas, galão de fio e palheta, lancetas, palhetas e rendas de ouro e prata fina.

A de 5 por cento comprehende os do carvão de pedra, das obras e utensis de prata, e de ouro para dourar.

A de 4 por cento comprehende os das joias de ouro e prata, das obras de ouro e relógios de algebeira.

A de 2 por cento comprehende os dos animacs uteis de raça nova, diamantes e outras.

Os valores livres de direitos comprehendem as moedas de ouro e prata, as machinas de nova invenção, as materias primas para uso das fabricas nacionaes e os sobresalentes dos generos para consumo das embarcações.

A differença de Rs. 226.243\$644 que apparece contra a arrecadação na comparação entre a importancia arrecadada segundo as tabellas do rendimento, e a calculada parcialmente nos mapps, póde se attribuir, 1.º a se ter englobado nos mapps originaes, valores de materias primas e sobresalentes despachados livres, com mercadorias semelhantes despachadas para consumo sujeitas a direitos, sobre as quaes se calcularão os direitos: 2.º de se não haver extremado as mercadorias limpas com as despachadas com abatimento por avaria: 3.º por se não ter attendido ás restituções havidas durante o anno, na confecção dos mapps: 4.º por terem vindo reunidos em alguns mapps o calçado, os moveis e a roupa feita, despachada depois de se ter posto em execução o artigo da Lei do Orçamento de 1849 a 1850, datado de 28 de Outubro de 1848, que determinava que destes objectos se cobrassem des de logo a taxa de 80 por cento, com os despachados antes da execução deste artigo, que pagavam 30 ou 40 por cento; o que devia elevar para mais do arrecadado a somma dos direitos arrecadados. Além destas causas que são constantes dos mapps, podem ter occorrido enganos na designação das taxas dos direitos nas Alfandegas, o ter-se duplicado ou omitido alguns despachos.

Não vão designadas as quantidades das mercadorias por não terem estas vindo especificadas em alguns mapps.

Da Parahiba e Sergipe não foram remetidos os mapps relativos a este anno, por isso se lançou mão para o 1.º do rendimento constante no balanço impresso, e no 2.º do da tabella respectiva.

De S. Borja, existe apenas o rendimento desta Alfandega do 1.º semestre, e foi neste sentido incluído no presente mappa.

No valor das machinas estão comprehendidos 157.415\$000 que tiveram despachos livres pelas Alfandegas da Bahia e Rio de Janeiro, cujos valores vindo englobados com as sujeitas a direitos não foi possível a esta Directoria extremal-os.

O valor correspondente á Alfandega do Rio Grande do Norte foi de mercadorias importadas de Portos do Imperio, e das quaes se cobrarão direitos de consumo por se não ter apresentado cartas de guia.

1848 — 1849.

ALFANDEGA DO RIO DE JANEIRO.

Mapa das mercadorias estrangeiras importadas directamente e despachadas para consumo.

| Nomenclatura. | Procedencias. | Unidades. | Quantidades. | Valores officiaes. | | | Direitos correspondentes. | | |
|--------------------------------------|---------------------------------------|---------------------------------|-----------------|-----------------------|--|-------------------------|---------------------------|--------------|------------|
| | | | | Relativo a cada Paiz. | Relativo a cada especie de mercadoria. | Relativo a cada classe. | Taxa. | Importancia. | |
| MATERIAS E PRODUCTOS ANIMAES. | | | | | | | | | |
| <i>Animaes vivos.</i> | | | | | | | | | |
| 30 Animaes diversos..... | Gram-Bretanha..... | | 6 | 180\$000 | | | | | |
| | Belgica..... | | 34 | 143\$000 | | | | | |
| | Cidades Hanseaticas..... | | 4 | 21\$334 | | | | | |
| | França..... | | 49 | 332\$000 | | | | | |
| | Portugal..... | | 1.163 | 3.581\$567 | | | | | |
| | Possessões Inglesas n'Europa..... | | 3 | 12\$000 | | | | | |
| | Possessões Inglesas n'Africa..... | | 27 | 1.249\$000 | | | | | |
| | Possessões Portuguezas n'Africa..... | | 539 | 2.281\$167 | | | | | |
| | Estados Unidos..... | | 30 | 3.015\$334 | | | | | |
| | Buenos-Ayres..... | | 20 | 356\$000 | | | | | |
| | Montevideo..... | | 49 | 257\$000 | | | | | |
| | Possess. Hollandezas n'Australia..... | | 2 | 30\$000 | | | | | |
| | Portos do Imperio..... | | 11 | 6.032\$000 | | | | | |
| | Portos não designados..... | | 870 | 1.760\$923 | | | | | |
| | | | | 2.816 | | 20.201\$325 | | 30 por % | 6.060\$397 |
| 388 Sanguessugas..... | Gram-Bretanha..... | | 26 | 7.440\$000 | | | | | |
| | França..... | | 5 | 1.100\$000 | | | | | |
| | Hispanha..... | | 1 | 80\$000 | | | | | |
| | Portugal..... | | 75 | 11.110\$000 | | | | | |
| | Possessões Inglesas n'Africa..... | | 27 | 116.980\$000 | | | | | |
| | Possessões Portuguezas n'Africa..... | | 226 | 5.090\$000 | | | | | |
| | Estados Unidos..... | | 4 | 750\$000 | | | | | |
| | Chile..... | | 1 | 150\$000 | | | | | |
| | Buenos-Ayres..... | | 2 | 180\$000 | | | | | |
| | Portos do Imperio..... | | 1 | 20\$000 | | | | | |
| | | | | 368 | | 142.900\$000 | | 2 por % | 2.858\$000 |
| Carnes e outras substancias. | Cidades Hanseaticas..... | | | 12.434\$000 | | | | | |
| | França..... | | | 3.805\$000 | | | | | |
| | Hispanha..... | | | 1.200\$000 | | | | | |
| | Portugal..... | | | 5.480\$000 | | | | | |
| | Sardenha..... | | | 4.806\$000 | | | | | |
| | Possessões Inglesas n'Europa..... | | | 100\$000 | | | | | |
| | Possessões Espanholas n'Africa..... | | | 000\$000 | | | | | |
| | Portos do Imperio..... | | | 200\$000 | | | | | |
| | Portos não designados..... | | | 610\$000 | | | | | |
| | | | | | | 29.235\$000 | | 30 por % | 8.770\$500 |
| 55 Banha ou unto de porco..... | Cidades Hanseaticas..... | Arrobas. | 4 16 | 22\$500 | | 192.336\$325 | | | |
| | França..... | » | 7 18 | 37\$810 | | | | | |
| | Portugal..... | » | 4 | 20\$000 | | | | | |
| | Possessões Portuguezas n'Africa..... | » | 4 22 | 23\$440 | | | | | |
| | Estados Unidos..... | » | 3.264 3 | 16.320\$500 | | | | | |
| | Pesca..... | » | 12 | 60\$000 | | | | | |
| | Portos não designados..... | » | 35 6 | 176\$000 | | | | | |
| | | | | 3.332 1 | | 16.660\$250 | | » | 4.098\$075 |
| | 97 Carnes. | Gram-Bretanha e possessões..... | » | lb. 8 | 8768 | | | | |
| | | Cidades Hanseaticas..... | » | 2 | 8192 | | | | |
| Buenos-Ayres..... | | » | 294.805 5 5.178 | 589.980\$328 | | | | | |
| Montevideo..... | | » | 993 24 | 1.987\$500 | | | | | |
| Portos não designados..... | | » | 493 10 200 | 535\$104 | | | | | |
| | | | 296.292 7 5.388 | | 592.503\$892 | | 25 por % | 148.125\$972 | |
| em solmoura..... | Dinamarca..... | » | lb. 16 | 24\$000 | | | | | |
| | Gram-Bretanha..... | » | 129 15 | 1.323\$796 | | | | | |
| | Cidades Hanseaticas..... | » | 1.111 16 | 3.442\$680 | | | | | |
| | França..... | » | 72 11 | 236\$286 | | | | | |
| | Portugal..... | » | 499 27 | 1.571\$732 | | | | | |
| | Possessões Portuguezas n'Africa..... | » | 1.145 14 | 3.653\$564 | | | | | |
| Estados Unidos..... | » | 7.012 23 | 24.404\$188 | | | | | | |
| | | | 9.977 10 | 34.656\$246 | 609.164\$142 | 192.336\$325 | | 170.812\$944 | |

| Nomenclatura. | Procedencias. | Unidades. | Quantidades. | Valores officiaes. | | | Direitos correspondentes. | | |
|---|---------------------------------|-----------------------------------|--------------------------|-----------------------|--|-------------------------|---------------------------|--------------|------------|
| | | | | Relativo a cada Paiz. | Relativo a cada especie de mercaderia. | Relativo a cada classe. | Taxa. | Importancia. | |
| MATERIAS E PRODUCTOS ANIMAES. Carnes e outras substancias. | Transporte... | Arrob. | 9.977 10 ^{lb.} | 34.656#246 | 600.164#142 | 192.336#325 | | 170.812#944 | |
| 97 Carnes.. | em salmoura..... | Buenos-Ayres..... | » 398 8 | 1.037#694 | | | | | |
| | | Montevideo..... | » 50 | 180#000 | | | | | |
| | | Possess. Holandezas n'Australia.. | » 24 | 78#000 | | | | | |
| | | Pesca..... | » 57 | 183#000 | | | | | |
| | | Portos do Imperio..... | » 288 | 861#000 | | | | | |
| | | Portos não designados..... | » 13.587 18 | 29.608#924 | | | | | |
| | | | | 24.382 4 | | 66.607#864 | | 25 por % | 16.074#463 |
| | | ensacadas..... | Gram-Bretanha..... | Libras. 04 | 166#780 | | | | |
| | | | Cidades Hanseaticas..... | » 3.885 1/2 | 1.944#517 | | | | |
| | | | França..... | » 1.782 | 1.084#667 | | | | |
| Hespanha..... | » 1.015 | | 617#300 | | | | | | |
| Portugal..... | » 185.281 1/2 | | 50.511#950 | | | | | | |
| Sardenha..... | » 9.422 | | 4.897#834 | | | | | | |
| Buenos-Ayres..... | » 50 | | 31#667 | | | | | | |
| Portos não designados..... | » 438 1/2 | 161#868 | | | | | | | |
| | | 201.938 1/2 | | 59.419#583 | | 30 por % | 17.825#874 | | |
| 240 Graza (gordura)..... | Montevideo..... | Arrob. 253 30 ^{lb.} | 1.013#834 | | | | | | |
| | Portos não designados..... | » 16 | 2#000 | | | | | | |
| | | 254 14 | | 1.015#884 | | » | 304#750 | | |
| 283 Manteiga..... | Russia..... | Libras. 308 | 123#200 | | | | | | |
| | Gram-Bretanha..... | » 1.250.875 1/2 | 503.951#400 | | | | | | |
| | Belgia..... | » 2.220 | 888#000 | | | | | | |
| | Cidades Hanseaticas..... | » 2.279 | 911#600 | | | | | | |
| | França..... | » 275.295 | 110.118#000 | | | | | | |
| | Hespanha..... | » 61 | 24#400 | | | | | | |
| | Portugal..... | » 446 | 178#400 | | | | | | |
| | Estados Unidos..... | » 2.572 | 1.028#800 | | | | | | |
| | Buenos-Ayres..... | » 2.200 | 880#000 | | | | | | |
| | Portos não designados..... | » 7.060 3/4 | 3.057#000 | | | | | | |
| | | 1.552.917 1/4 | | 621.160#800 | | » | 186.348#240 | | |
| 361 Presuntos..... | Gram-Bretanha..... | Arrob. 392 20 ^{lb.} | 2.512#700 | | | | | | |
| | Belgia..... | » 3 | 19#200 | | | | | | |
| | Cidades Hanseaticas..... | » 4.695 20 | 30.052#000 | | | | | | |
| | França..... | » 8 16 | 54#400 | | | | | | |
| | Hespanha..... | » 227 15 | 1.455#800 | | | | | | |
| | Portugal..... | » 1.928 30 | 12.345#300 | | | | | | |
| | Sardenha..... | » 18 | 3#600 | | | | | | |
| | Estados Unidos..... | » 3.553 20 | 22.611#200 | | | | | | |
| | Buenos-Ayres..... | » 90 7 | 581#100 | | | | | | |
| | Portos não designados..... | » 90 7 | 581#100 | | | | | | |
| | | 10.900 24 | | 69.640#500 | | » | 20.892#150 | | |
| 364 Queijos diversos..... | Hollanda..... | lb. 3.600 | 2.880#000 | | | | | | |
| | Gram-Bretanha..... | » 23.823 11.446 1/2 | 25.126#300 | | | | | | |
| | Belgia..... | » 9.146 2.636 | 8.372#400 | | | | | | |
| | Cidades Hanseaticas..... | » 9.044 4.799 1/2 | 9.314#000 | | | | | | |
| | França..... | » 12.671 13.952 | 15.637#600 | | | | | | |
| | Hespanha..... | » 314 | 125#600 | | | | | | |
| | Portugal..... | » 967 | 429#400 | | | | | | |
| | Sardenha..... | » 3.788 | 1.524#800 | | | | | | |
| | Estados Unidos..... | » 2.268 | 907#200 | | | | | | |
| | Montevideo..... | » 12 | 4#800 | | | | | | |
| Portos não designados..... | » 80 1.738 | 949#880 | | | | | | | |
| | | 58.264 41.921 | | 65.272#680 | | » | 19.581#804 | | |
| 391 Sebo em rama e em pães..... | Buenos-Ayres..... | Arrob. 100 | 500#000 | | | | | | |
| | Montevideo..... | » 1.134 22 | 4.198#277 | | | | | | |
| | Portos não designados..... | » 34 20 | 124#650 | | | | | | |
| | | 1.269 10 | | 4.822#927 | | » | 1.446#878 | | |
| 408 Toucinho..... | Gram-Bretanha e possessões..... | » 10 23 | 42#875 | | | | | | |
| | Portugal..... | » 3 31 | 15#875 | | | | | | |
| | Estados Unidos..... | » 9 4 | 36#500 | | | | | | |
| | Montevideo..... | » 1 | 4#000 | | | | | | |
| | Portos não designados..... | » 49 16 | 190#000 | | | | | | |
| | | 74 10 | | 289#250 | | » | 86#775 | | |
| | | | | 1.497.483#580 | | | | | |
| | | | | 1.689.819#906 | | | | | |
| | | | | | | | 433.973#881 | | |

| Nomenclatura. | Procedencias. | Unidades. | Quantidades. | Valores officiaes. | | | Direitos correspondentes. | |
|--|--|---------------------------------|--|-----------------------|--|-------------------------|---------------------------|--------------|
| | | | | Relativo a cada Paiz. | Relativo a cada especie de mercaderia. | Relativo a cada classe. | Taxa. | Importancia. |
| | Transporte..... | | | | | 1.689.819\$905 | | 433.973\$881 |
| MATERIAS E PRODUCTOS ANIMAES. | | | | | | | | |
| <i>Couros, pelles, e outros despojos.</i> | | | | | | | | |
| 79 Cabello para cabelleireiro | França..... Portugal..... Sardenha..... | Libras. | 201 1/4 1 1 1/2 | | 2.421\$000 12\$000 18\$000 | | | |
| | | | 204 1/4 | | | 2.451\$000 | 10 por % | 245\$100 |
| 149 Couros seccos e salgados | Buenos-Ayres..... Montevideo..... | » » | 992 2.006 | | 158\$720 304\$806 | | | |
| | | | 2.998 | | | 463\$616 | 25 por % | 115\$904 |
| 286 Marfim | em bruto..... Portos não designados..... | » » | 42 1/2 700 | | 85\$000 938\$160 | | | |
| | | | 742 1/2 | | | 1.023\$160 | » | 255\$790 |
| em obras..... | Gram-Bretanha..... Cidades Hanseaticas..... Estados Austriacos..... França..... Portugal..... Sardenha..... Portos não designados..... | » » » » » » » | | | 9\$540 61\$000 533\$334 130\$000 12\$000 1.028\$500 1.304\$000 | | | |
| | | | | | | 3.087\$374 | 30 por % | 926\$212 |
| 342 Pelleteria diversa | Gram-Bretanha..... Belgica..... Cidades Hanseaticas..... França..... Portugal..... Possessões Inglesas n'Africa..... Estados Unidos..... Buenos-Ayres..... Montevideo..... | Duzias. | 8.337 4 20 105 3 2.411 771 581 9 60 4 12 6 | | 60.678\$001 300\$000 1.340\$500 51.390\$251 4.886\$000 966\$668 79\$000 330\$000 51\$000 | | | |
| | | | 12.307 5 | | | 120.021\$420 | » | 30.006\$425 |
| 344 Pellos diversos | Belgica..... Cidades Hanseaticas..... França..... | Libras. » » | 2.694 320 24.495 | | 5.388\$000 640\$000 48.991\$000 | | | |
| | | | 27.509 | | | 55.019\$000 | » | 16.505\$700 |
| <i>Outras materias e productos diversos.</i> | | | | | | | | |
| 111 Cera em bruto | Gram-Bretanha..... Cidades Hanseaticas..... França..... Hespanha..... Portugal..... Possessões Portuguezas n'Africa..... Estados Unidos..... | » » » » » » » | 646 615 804 1.820 85.459 138.886 148.048 1/2 | | 452\$200 430\$500 562\$800 1.274\$000 59.821\$300 97.220\$200 103.633\$950 | | | |
| | | | 376.278 1/2 | | | 263.394\$950 | » | 70.018\$485 |
| 150 Couros diversos preparados não especificados | Gram-Bretanha..... Belgica..... Cidades Hanseaticas..... França..... Portugal..... Estados Unidos..... Buenos-Ayres..... | » » » » » » » | 15.764 3.661 1/2 23.885 1/2 86.961 1/2 4.808 1/2 20 12.120 | | 27.863\$952 9.485\$700 55.078\$900 99.661\$820 4.181\$800 23\$000 9.948\$240 | | | |
| | | | 147.201 | | | 206.243\$412 | 25 por % | 51.560\$853 |
| 241 Guano | Montevideo..... | Tonel. | 4 | | 39\$964 | 39\$964 | 30 por % | 11\$989 |
| 343 Pellicas | Gram-Bretanha..... Cidades Hanseaticas..... França..... Portugal..... | Duzias. » » » | 108 1 3 165 1.121 6 | | 648\$500 1\$500 990\$000 6.806\$400 | | | |
| | | | 1.394 10 | | | 8.446\$400 | 25 por % | 2.111\$800 |
| 398 Solla para correiro | Portos não designados..... | Libras. | 375 | | 201\$960 | 201\$960 | » | 50\$490 |
| | | | | | | | 478.326\$686 | |
| | | | | | | | 2.350.212\$161 | 620.782\$429 |

| Nomenclatura. | Procedencias. | Unidades. | Quantidades. | Valores officiaes. | | | Direitos correspondentes. | |
|---|--------------------------------------|-----------|--------------|-----------------------|--|-------------------------|---------------------------|--------------|
| | | | | Relativo a cada Paiz. | Relativo a cada especie de mercadoria. | Relativo a cada classe. | Taxa. | Importancia. |
| Transporte..... | | | | | | 2.350.212#161 | | 620.782#420 |
| MATERIAS E PRODUCTOS ANIMAES. | | | | | | | | |
| <i>Peixes e outros productos da pesca.</i> | | | | | | | | |
| 45 Bacalhão..... | Dinamarca..... | Quint. | 1 3 28 | 19#688 | | | | |
| | Gram-Bretanha..... | » | 4.765 | 47.650#000 | | | | |
| | França..... | » | 453 | 4.530#000 | | | | |
| | Portugal..... | » | 46 2 8 | 465#628 | | | | |
| | Possessões Inglezas n'Africa..... | » | 70 6 6 | 700#500 | | | | |
| | Estados Unidos..... | » | 4.738 8 | 47.387#500 | | | | |
| | Possessões Inglezas n'America..... | » | 17.470 2 6 | 174.705#500 | | | | |
| | Portos não designados..... | » | 19 22 | 191#720 | | | | |
| | | | 27.565 6 | | 275.650#536 | | 25 por % | 68.912#634 |
| 56 Barbatana..... | Cidades Hanseaticas..... | | | 104#800 | | | | |
| | França..... | | | 732#000 | | | | |
| | Hespanha..... | | | 900#000 | | | | |
| | Estados Unidos..... | | | 65#000 | | | | |
| | Pesca..... | | | 93#750 | | 1.805#550 | 30 por % | 508#665 |
| 341 Peixe salgado, secco, e em sal-moura..... | Hollanda..... | Arrob. | 72 | 230#400 | | | | |
| | Gram-Bretanha..... | » | 118 16 | 370#200 | | | | |
| | Belgica..... | » | 57 8 | 183#200 | | | | |
| | Cidades Hanseaticas..... | » | 29 8 | 93#000 | | | | |
| | França..... | » | 92 20 | 290#400 | | | | |
| | Hespanha..... | » | 13 25 | 44#144 | | | | |
| | Portugal..... | » | 1.469 20 | 4.702#800 | | | | |
| | Sardenha..... | » | 18 | 57#600 | | | | |
| | Possessões Inglezas n'Africa..... | » | 1.130 | 3.616#000 | | | | |
| | Possessões Portuguezas n'Africa..... | » | 12 | 38#400 | | | | |
| | Estados Unidos..... | » | 543 6 | 1.738#200 | | | | |
| | Buenos-Ayres..... | » | 1 16 | 4#800 | | | | |
| | Montevideo..... | » | 4 | 12#800 | | | | |
| | Portos do Imperio..... | » | 230 3 | 736#300 | | | | |
| | Portos não designados..... | » | 54 11 | 173#900 | | | | |
| | | | 3.846 5 | | 12.307#744 | | 25 por % | 3.076#936 |
| MATERIAS E PRODUCTOS VEGETAES. | | | | | | | | |
| <i>Especiarias.</i> | | | | | | | | |
| 19 Alhos..... | Gram-Bretanha..... | » | 3 26 | 7#627 | | | | |
| | França..... | » | 86 | 172#000 | | | | |
| | Hespanha..... | » | 1.057 16 | 1.142#584 | | | | |
| | Portugal..... | » | 2.180 20 | 4.365#500 | | | | |
| | Sardenha..... | » | 322 20 | 646#250 | | | | |
| | Duas Sicilias..... | » | 109 10 | 218#624 | | | | |
| | Buenos-Ayres..... | » | 27 16 | 55#000 | | | | |
| | Montevideo..... | » | 235 4 | 470#250 | | | | |
| | Portos do Imperio..... | » | 12 16 | 25#000 | | | | |
| | Portos não designados..... | » | 8 | 16#000 | | | | |
| | | | 4.043 | | 7.118#835 | | 30 por % | 2.135#650 |
| 110 Cebolas..... | França..... | Centos. | 1.920 | 1.536#000 | | | | |
| | Hespanha..... | » | 3.455 | 2.764#000 | | | | |
| | Portugal..... | » | 93.869 | 75.095#200 | | | | |
| | Sardenha..... | » | 256 | 204#800 | | | | |
| | Possessões Hespanholas n'Africa..... | » | 2.800 | 2.240#000 | | | | |
| | Estados Unidos..... | » | 4 | 3#200 | | | | |
| | Portos não designados..... | » | 68 | 54#400 | | | | |
| | | | 102.372 | | 81.897#000 | | » | 24.569#280 |
| 164 Erva doce..... | Gram-Bretanha..... | Arrob. | 77 29 | 389#532 | | | | |
| | França..... | » | 27 16 | 137#500 | | | | |
| | Hespanha..... | » | 338 4 | 1.690#625 | | | | |
| | Portugal..... | » | 132 24 | 663#750 | | | | |
| | Sardenha..... | » | 329 4 | 1.645#625 | | | | |
| | Duas Sicilias..... | » | 17 24 | 88#750 | | | | |
| | Montevideo..... | » | 2 13 | 12#030 | | | | |
| | | | 925 18 | | 4.627#812 | | 25 por % | 1.156#953 |
| 171 Especiarias diversas não especificadas..... | Dinamarca..... | | | 10#880 | | | | |
| | Gram-Bretanha..... | | | 15.695#384 | | | | |
| | Cidades Hanseaticas..... | | | 52#094 | | | | |
| | França..... | | | 576#000 | | | | |
| | Portugal..... | | | 494#320 | | | | |
| | Sardenha..... | | | 1.941#067 | | | | |
| | Possessões Inglezas n'Africa..... | | | 124#484 | | | | |
| | Estados Unidos..... | | | 11.968#550 | | | | |
| | | | | 30.862#779 | 93.644#247 | 2.640.065#991 | | 721.202#547 |

| Nomenclatura. | Procedencias. | Unidades. | Quantidades. | Valores officiaes. | | | Direitos correspondentes. | |
|---|--|-----------|---|--|--|-------------------------|---------------------------|---------------|
| | | | | Relativo a cada Paiz. | Relativo a cada especie de mercaderia. | Relativo a cada classe. | Taxa. | Importancia. |
| | Transporte. | | | 30.862#779 | 93.644#247 | 2.640.065#991 | | 721.202#547 |
| MATERIAS E PRODUCTOS VEGETAES. | | | | | | | | |
| <i>Especiarias.</i> | | | | | | | | |
| 171 Especiarias diversas não especificadas..... | Montevideo..... Portos do Imperio..... Portos não designados..... | | | 16#000 92#800 66#477 | | | | |
| <i>Especies medicinas e drogas.</i> | | | | | 81.038#056 | 124.682#303 | 30 por% | 9.311#416 |
| 159 Drogas não especificadas..... | Dinamarca..... Gram-Bretanha..... Belgica..... Cidades Hanseaticas..... Estados Austriacos..... França..... Hespanha..... Portugal..... Sardenha..... Duas Sicilias..... Possessões Inglezas n'Europa..... Possessões Inglezas n'Africa..... Possessões Portuguezas n'Africa..... Estados Unidos..... Chile..... Buenos-Ayres..... Montevideo..... Portos do Imperio..... Portos não designados..... | | | 350#000 61.221#695 617#600 29.761#530 153#800 27.179#700 20.891#767 35.847#370 37.586#631 4.131#200 9#600 589#214 1.576#000 45.299#427 396#000 266#134 2.090#000 2#500 3.145#802 | | | | |
| 228 Galha preta e de Alepo..... | França..... | Libras. | 222 | 106#560 | | | | 81.334#971 |
| 387 Salsa parrilha..... | Portugal..... | Arrob. | 284 20 | 3.415#500 | 106#500 | | 25 por% | 26#040 |
| <i>Farinhas e massas alimentares.</i> | | | | | 3.415#500 | 274.638#630 | 30 por% | 1.024#050 |
| 69 Bolaxa, biscoito e roscas... | Gram-Bretanha..... Cidades Hanseaticas..... França..... Portugal..... Estados Unidos..... | Latas. | 5 34 6 1 19 | 21#000 475#187 200#000 3#000 111#000 | | | | |
| | | | 65 | | 810#187 | | | 243#056 |
| | Dinamarca..... Gram-Bretanha..... França..... Portugal..... Estados Unidos..... Montevideo..... Possess. Hollandezas n'Australia..... Pesca..... Portos não designados..... | Arrob. | 15 2 5 234 30 16 735 30 13 16 3 14 22 1.739 25 | 24#300 20#000 513#600 48#800 2.851#992 50#000 5#500 35#200 2.743#300 | | | | |
| | | | 2.799 7 | | | 6.292#092 | 25 por% | 1.573#173 |
| 191 Farinha de trigo..... | Gram-Bretanha..... Estados Austriacos..... França..... Possessões Portuguezas n'Africa..... Estados Unidos..... Chile..... Buenos-Ayres..... Montevideo..... Portos do Imperio..... Portos não designados..... | | 24 26.112 600 420 1.171.827 14 1/2 39.184 24 2.400 18 2.742 1.522 15 1/2 | 48#000 52.224#000 1.200#000 840#000 2.343.654#892 78.369#500 4.800#000 36#000 5.484#000 3.045#000 | | | | |
| | | | 1.244.850 22 | | | 2.489.701#392 | | 622.425#348 |
| 238 Massas alimentares..... | Gram-Bretanha..... França..... Hespanha..... Portugal..... Sardenha..... Duas Sicilias..... Possessões Inglezas n'Africa..... Estados Unidos..... Portos não designados..... | | 390 20 99 30 1.388 21 25 8.141 1 2.178 16 5 1 20 27 78 7 | 2.048#267 399#750 5.473#310 100#000 34.609#674 4.707#250 32#200 25#000 331#801 | | | | |
| | | | 12.327 27 | | | 47.727#252 | 30 por% | 14.318#175 |
| <i>Fructas.</i> | | | | | | 2.544.581#523 | | |
| 221 Fructas diversas secas e sasonadas..... | Gram-Bretanha..... Belgica..... | | | 481#281 33#667 | | | | |
| | | | | 514#948 | | 5.583.918#447 | | 1.451.459#976 |

| Nomenclatura. | Procedencias. | Unidades. | Quantidades. | Valores officiaes. | | | Direitos correspondentes. | |
|--|---|-----------|--|---|--|-------------------------|---------------------------|----------------|
| | | | | Relativo a cada Paiz. | Relativo a cada especie de mercadoria. | Relativo a cada classe. | Taxa. | Importancia. |
| MATERIAS E PRODUCTOS VEGETAES. | Transporte | | | 514\$948 | | 5.583.918\$447 | | 1.451.459\$976 |
| <i>Fructas.</i> | | | | | | | | |
| 221 Fructas diversas seccas e sasonadas..... | Cidades Hanseaticas..... França..... Hespanha..... Portugal..... Sardenha..... Duas Cítilias..... Possessões Inglezas n'Asia..... Possessões Inglezas n'Africa..... Possessões Portuguezas n'Africa..... Estados Unidos..... Chile..... Buenos-Ayres..... Montevideo..... Portos do Imperio..... Portos não designados..... | | | 284\$100 3.225\$578 53.390\$050 32.359\$211 8.286\$091 2\$100 172\$000 61\$667 280\$000 10.005\$337 6.628\$400 1.155\$668 29\$000 285\$500 202\$705 | | | | |
| <i>Generos e productos agricolas.</i> | | | | | 116.912\$405 | | 30 por % | 35.073\$719 |
| 115 Chá..... | Gram-Bretanha..... Cidades Hanseaticas..... Possessões Inglezas n'Africa..... Estados Unidos..... Possessões Hespanholas n'America..... Portos do Imperio..... Portos não designados..... | Libras. | 7.857 27 1/2 1.088 1/4 81.856 1/4 180 1/4 3.076 1/4 805 | 9.428\$400 33\$000 1.306\$500 98.228\$000 216\$000 3.601\$500 960\$940 | | | | |
| | | | 94.891 1/4 | | 113.864\$340 | | 50 por % | 50.932\$170 |
| 165 Erva mate..... | Portugal..... Buenos-Ayres..... Portos não designados..... | Arrob. | 55 22 10 13 5 | 232\$810 43\$500 \$334 | | | | |
| | | | 66 8 | | 276\$644 | | 30 por % | 82\$993 |
| 222 Fumo em folha, rolo e imprensado..... | Dinamarca..... Gram-Bretanha..... Belgica..... Cidades Hanseaticas..... Estados Austriacos..... França..... Sardenha..... Possessões Inglezas n'Asia..... Estados Unidos..... Buenos-Ayres..... Montevideo..... Portos não designados..... | | | 2 461 26 6 5 12 8 1/2 10 6 20 1/2 160 4 12 5 319 1 68 12 96 3 1/2 5 16 | \$625 4.618\$125 61\$562 122\$056 3\$125 66\$402 1.600\$000 43\$750 53.190\$312 633\$750 961\$094 55\$000 | | | |
| | | | 6.140 20 1/2 | | 61.406\$461 | | 60 por % | 36.343\$876 |
| <i>Legumes e grãos.</i> | | | | | | 175.547\$445 | | |
| 60 Batatas..... | Gram-Bretanha..... Belgica..... Cidades Hanseaticas..... França..... Hespanha..... Portugal..... Possessões Hespanholas n'Africa..... Estados Unidos..... Montevideo..... Portos não designados..... | Quint. | 70 2 1 128 1 28 359 2 6 1.398 2 2 289 1 16 3.066 2 4 70 2 24 20 16 2 2 0 40 3 22 | 229\$524 385\$407 1.078\$644 4.195\$554 868\$127 9.169\$609 248\$064 60\$377 7\$500 114\$748 | | | | |
| | | | 5.452 23 | | 16.357\$554 | | 30 por % | 4.907\$266 |
| 257 Legumes não especificados..... | Russia..... Dinamarca..... Gram-Bretanha..... Belgica..... Cidades Hanseaticas..... França..... Hespanha..... Portugal..... Possessões Portuguezas n'Africa..... Estados Unidos..... Chile..... Montevideo..... Portos não designados..... | Alqs. | 54 24 5 27 10 19 6 1 1/2 2.165 21 10 33 12 115 20 1.466 1/2 965 16 5 20 54 25 5 2 44 29 27 | 175\$200 18\$700 432\$384 18\$000 3.991\$564 153\$374 370\$000 6.126\$804 18\$000 175\$300 15\$000 6\$000 556\$804 | | | | |
| | | | 1.545 3.450 | | 12.057\$130 | | | 3.617\$13 |
| 410 Trigo em grão..... | Hollanda..... Portugal..... Possessões Inglezas n'Africa..... | | 183 1/2 2 1/2 | \$500 366\$000 5\$000 | | | | |
| | | | 185 3/4 | 371\$500 | 28.414\$684 | 5.876.378\$297 | | 1.588.917\$139 |

| Nomenclatura. | Procedencias. | Unidades. | Quantidades. | Valores officiaes. | | | Direitos correspondentes. | | | |
|---|--------------------------|--------------------------|------------------|-----------------------|--|-------------------------|---------------------------|----------------|--------------|------------|
| | | | | Relativo a cada Paiz. | Relativo a cada especie de mercadoria. | Relativo a cada classe. | Taxa. | Importancia. | | |
| | Transporte.. | Alqs. | 185 3/4 | 371\$500 | 28.414\$684 | 5.876.378\$297 | | 1.568.917\$139 | | |
| MATERIAS E PRODUCTOS VEGETAES. | | | | | | | | | | |
| <i>Legumes e grãos.</i> | | | | | | | | | | |
| 410 Trigo em grão e outros cereaes | trigo em grão..... | Estados Unidos..... | 3 | 1\$200 | 5.844\$500 | 6.217\$200 | | 20 por % | 1.243\$440 | |
| | | Chile..... | 2.922 1/4 | | | | | | | |
| | | | | 3.111 | | | | | | |
| | | | | arr. lb. | | | | | | |
| | cereaes diversos..... | Suecia e Noruega..... | » | 37 | 52\$000 | 19.440\$054 | 54.071\$938 | | 30 por % | 5.832\$016 |
| | | Dinamarca..... | » | 19 16 | 58\$500 | | | | | |
| | | Hollanda..... | » | 76 10 | 229\$500 | | | | | |
| | | Gran-Bretanha..... | » | 19 98 22 | 137\$030 | | | | | |
| | | Cidades Hanseaticas..... | » | 13 1/2 1.298 31 | 3.247\$410 | | | | | |
| | | Hespanha..... | » | 53 156 | 1.392\$650 | | | | | |
| Portugal..... | | » | 1.379 328 31 | 2.613\$774 | | | | | | |
| Sardenha..... | | » | 1.684 72 | 4.871\$000 | | | | | | |
| Duas Sicilias..... | | » | 220 | 1.368\$000 | | | | | | |
| Possessões Inglezas n'Africa..... | | » | 109 | 71\$667 | | | | | | |
| Estados Unidos..... | » | 156 1/2 | 147\$350 | | | | | | | |
| Chile..... | » | 2.697 | 4.301\$334 | | | | | | | |
| Portos não designados..... | » | 44 309 9 | 949\$839 | | | | | | | |
| | | | 6.412 2.859 29 | | | | | | | |
| <i>Madeira.</i> | | | | | | | | | | |
| 279 Madeiras preparadas para obras | Cidades Hanseaticas..... | Folhas. | 712 | 1.664\$400 | 4.589\$650 | | | 40 por % | 1.835\$860 | |
| | | | 17 | 867\$250 | | | | | | |
| | | | 488 | 500\$000 | | | | | | |
| | | | 482 | 1.558\$000 | | | | | | |
| | | | 2.412 505 | | | | | | | |
| 401 Taboado de pinho..... | Russia..... | Palmos. | 1.070.347 | 33.508\$554 | 379.572\$966 | | | 30 por % | 113.871\$889 | |
| | | | 100 | 163.768\$780 | | | | | | |
| | | | 89 | 66.543\$760 | | | | | | |
| | | | 455 | 1.249\$770 | | | | | | |
| | | | 28.680 1/2 105 | 8.117\$020 | | | | | | |
| | | | 2 | 8.258\$547 | | | | | | |
| | | | 4 | 829\$860 | | | | | | |
| | | | 41.718 | 6.485\$950 | | | | | | |
| | | | 321.831 | 89.580\$904 | | | | | | |
| | | | 3.960.371 | 218\$900 | | | | | | |
| 914 | 774\$140 | | | | | | | | | |
| Buenos-Ayres..... | » | 145 | 236\$781 | | | | | | | |
| Portos do Imperio..... | » | 2.337 | | | | | | | | |
| Portos não designados..... | » | 3.518 80 | | | | | | | | |
| | | | 16.835.578 1.749 | | | | | | | |
| <i>Palhas, resinas, e outros productos.</i> | | | | | | | | | | |
| 14 Alcatrão..... | Russia..... | Barris. | 200 | 1.600\$000 | 80.861\$281 | | | 25 por % | 7.715\$320 | |
| | | | 916 | 7.352\$000 | | | | | | |
| | | | 367 | 2.936\$000 | | | | | | |
| | | | 1.256 | 5.061\$800 | | | | | | |
| | | | 100 | 792\$000 | | | | | | |
| | | | 1.185 | 9.464\$000 | | | | | | |
| | | | 80 | 100\$000 | | | | | | |
| | | | 10 | 80\$000 | | | | | | |
| | | | 474 | 1.525\$100 | | | | | | |
| | | | 149 | 1.350\$381 | | | | | | |
| | | | 4.737 2.047 | | | | | | | |
| 73 Breu..... | Suecia e Noruega..... | » | 113 | 1.130\$000 | 74.356\$984 | | | 30 por % | 22.307\$095 | |
| | | | 36 | 351\$777 | | | | | | |
| | | | 4.779 | 11.546\$800 | | | | | | |
| | | | 40 | 400\$000 | | | | | | |
| | | | 44 | 489\$400 | | | | | | |
| | | | 316 | 912\$800 | | | | | | |
| | | | 116 | 223\$000 | | | | | | |
| | | | 11.234 | 58.803\$667 | | | | | | |
| 52 | 499\$540 | | | | | | | | | |
| | | | 16.750 | | | | | | | |
| 148 Cortiça em bruto..... | Gran-Bretanha..... | Arrob. | 12 | 120\$000 | 13.766\$249 | | | » | 4.120\$874 | |
| | | | 6 | 60\$000 | | | | | | |
| | | | 1 11 | 13\$437 | | | | | | |
| | | | 108 31 | 1.089\$687 | | | | | | |
| | | | 75 24 | 757\$500 | | | | | | |
| | | | 1.171 26 | 11.718\$125 | | | | | | |
| 24 | 7\$500 | | | | | | | | | |
| | | | 1.376 20 | | | | | | | |
| | | | | 118.984\$514 | 6.314.612\$851 | | | 1.745.852\$633 | | |

| Nomenclatura. | Procedencias. | Unidades. | Quantidades. | Valores officiaes. | | | Direitos correspondentes. | |
|---|---|-----------|--|---|--|-------------------------|---------------------------|---------------|
| | | | | Relativo a cada Paiz. | Relativo a cada especie de mercadoria. | Relativo a cada classe. | Taxa. | Importancia. |
| MATERIAS E PRODUCTOS VEGETAES. | | | | | | | | |
| Transporte..... | | | | | 118.984#514 | 6.314.612#851 | | 1.745.852#633 |
| <i>Palhas, resinas, e outros productos.</i> | | | | | | | | |
| 190 Farello..... | Dinamarca..... Cidades Hanseaticas..... Estados Austriacos..... Portugal..... Possesões Inglesas n'Africa..... Estados Unidos..... Portos não designados..... | Arrob. | lb. 2.673 8 32.204 26 619 3 810 29 544 78 8 | 2.673#250 32.204#833 619#094 810#907 544#000 78#000 8#000 | | | | |
| | | | 36.938 2 | | 36.938#084 | | 30 por % | 11.081#425 |
| 195 Feno..... | Gram-Bretanha..... Cidades Hanseaticas..... Portugal..... Possesões Inglesas n'Africa..... Possesões Portuguezas n'Africa..... Estados Unidos..... | | lb. 2.353 16 2.025 63 63 14 2.000 21.007 9 | 1.412#100 1.215#000 37#800 38#084 1.560#000 12.604#370 | | | | |
| | | | 28.112 7 | | 10.867#334 | | 30 por % | 5.080#200 |
| 354 Plantas vivas..... | Gram-Bretanha..... Belgica..... Cidades Hanseaticas..... França..... Hespanha..... Portugal..... Sardenha..... Estados Unidos..... Montevideo..... | | | 95#000 3.770#000 88#000 2.059#000 60#000 2.051#100 22#000 40#000 14#000 | | | | |
| | | | | | 8.202#100 | | 2 por % | 164#042 |
| 378 Rotim..... | Gram-Bretanha..... Cidades Hanseaticas..... Portugal..... | Libras. | 150 2.799 2.709 | 180#000 3.358#800 451#500 | | | | |
| | | | 5.658 | | 3.990#300 | | 30 por % | 1.197#090 |
| 394 Sementes diversas..... | Dinamarca..... Gram-Bretanha..... Belgica..... Cidades Hanseaticas..... França..... Portugal..... Sardenha..... Possesões Inglesas n'Africa..... Estados Unidos..... Buenos-Ayres..... Portos não designados..... | | 2 58 1/4 764 537 1.960 1/4 2.465 84 1/4 20 110 22 34 | 1#000 70#700 522#000 124#000 5.289#500 7.090#900 280#000 70#000 186#000 50#000 30#100 | | | | |
| | | | 6.057 | | 13.723#200 | | 2 por % | 274#464 |
| 424 Vime em liças..... | Portugal..... | | 7.793 | 1.558#600 | 1.558#600 | | 25 por % | 389#650 |
| MATERIAS E PRODUCTOS MINERAES. | | | | | | 200.264#133 | | |
| <i>Materias combustiveis.</i> | | | | | | | | |
| 102 Carvão de pedra..... | Dinamarca..... Gram-Bretanha..... Belgica..... Cidades Hanseaticas..... Portugal..... Possesões Inglesas n'Africa..... Estados Unidos..... Possess. Hollandezas n'Australia..... Portos do Imperio..... Portos não designados..... | Toncl. | q. ar. lb. 1.642 9 3 16 37.023 5 2 2 1.277 10 1 1.873 1 3 2 263 1 2 26 9 5.232 9 1 1 687 2 70 4 2 21 | 19.712#780 444.280#900 15.332#900 22.477#700 3.156#240 320#000 62.792#300 8.244#000 24#000 844#150 | | | | |
| | | | 48.008 9 3 13 | | 577.184#970 | | 5 por % | 28.859#248 |
| 163 Enxofre..... | Gram-Bretanha..... França..... Sardenha..... Duas Sicilias..... | Arrob. | lb. 372 18 78 29 2.057 12 715 | 506#100 126#250 3.291#800 1.144#000 | | | | |
| | | | 3.223 27 | | 5.158#150 | | 30 por % | 1.547#445 |
| 386 Salitre..... | Gram-Bretanha..... Estados Austriacos..... | | lb. 17.197 12 6 | 85.986#872 30#000 | | | | |
| | | | 17.203 12 | 86.016#872 | 582.343#120 | 6.514.876#983 | | 1.794.426#197 |

| Nomenclatura. | Procedencias. | Unidades. | Quantidades. | Valores officiaes. | | | Direitos correspondentes. | |
|-----------------------------------|---|-----------|--|--|--|-------------------------|---------------------------|---------------|
| | | | | Relativo a cada Paiz. | Relativo a cada especie de mercadoria. | Relativo a cada classe. | Taxa. | Importancia. |
| MATERIAS E PRODUCTOS MINERAES. | | | | | | | | |
| <i>Materias combustiveis.</i> | | | | | | | | |
| 386 Salitre..... | Transporte. Portugal..... Estados Unidos..... | Arrob. | 17,203 lb. 12 | 86.0168872 | 582.3438120 | 6.514.8768983 | | 1.794.4268197 |
| | | | 8 20 289 | 438124 1.4458000 | | | | |
| | | | 17.501 | | 87.5048996 | | 25 por % | 21.8768249 |
| <i>Metaes.</i> | | | | | | 669.8488116 | | |
| 4 Aço..... | Suecia e Noruega..... Hollanda..... Gram-Bretanha..... Belgica..... Cidades Hanseaticas..... Estados Austriacos..... França..... Portugal..... Sardenha..... Estados Unidos..... | Quint. | 1.285 arr. lb. 1 24 524 3 27 3 87 2 25 1.147 2 1 3 7 1 195 2 29 | 20.5608000 78000 8.3998400 488000 1.4038130 18.3008500 168374 1168000 3.1288000 4648000 | | | | |
| | | | 3.281 1 15 | | 52.5028404 | | | 13.1258801 |
| 125 Chumbo em barra e em lençol. | Gram-Bretanha..... Cidades Hanseaticas..... França..... Hespanha..... Portugal..... Montevideo..... | | 2.703 arr. lb. 367 3 1 1/2 41 12 3.115 1 25 67 3 6 21 3 6 | 27.0328636 3.0778624 4118000 31.1548484 6788000 2188000 | | | | |
| | | | 6.316 3 20 | | 63.1718744 | | | 15.7928936 |
| 131 Cobre em folha e chapa..... | Gram-Bretanha..... França..... Estados Unidos..... Portos do Imperio..... Portos não designados..... | Libras. | 825.826 1/8 2.538 5.069 70 1.351 1/2 | 396.4288720 1.2198800 2.4438680 338800 6988080 | | | | |
| | | | 834.855 | | 400.8238880 | | | 100.2058970 |
| 179 Estanho em bruto..... | Gram-Bretanha..... França..... | | 50.987 137 | 20.6128600 528800 | | | | |
| | | | 60.124 | | 20.6658400 | | | 5.1668350 |
| 198 Ferro — em chapa, barra, &c.. | Suecia e Noruega..... Dinamarca..... Gram-Bretanha..... Cidades Hanseaticas..... França..... Possessões Inglesas n'Africa..... Portos não designados..... | Quint. | 9.573 arr. lb. 1 17 2.507 3 19 70.441 2 24 791 1 18 388 105 59 2 16 | 37.5488808 17.5558296 308.5788804 5.6878556 2.4068000 6908000 1408320 | | | | |
| | | | 83.866 3 30 | | 372.6068844 | | | 93.1518711 |
| 217 Folha de Flandres..... | Gram-Bretanha..... Cidades Hanseaticas..... França..... Hespanha..... Portos não designados..... | Caixas. | 3.159 1/4 198 214 3 1/2 | 50.5488000 3.1688000 3.4248000 488000 88000 | | | | |
| | | | 3.574 3/4 | | 57.1968000 | | | 14.2998000 |
| 255 Latão em folha ou chapa..... | Gram-Bretanha..... Belgica..... França..... Portos não designados..... | Libras. | 9.477 1.622 218 40 | 4.3598420 7468120 1008740 188400 | | | | |
| | | | 11.357 | | 5.2248680 | | | 1.3068170 |
| 428 Zinco em bruto..... | Gram-Bretanha..... Belgica..... Cidades Hanseaticas..... França..... Portos não designados..... | | 21.824 38.691 25.053 436 100 | 2.9678460 9.2868080 6.0128640 1048640 248000 | | | | |
| | | | 86.104 | | 18.3948820 | | | 4.5988705 |
| <i>Pedras.</i> | | | | | | 990.5858772 | | |
| 336 Pedras de cantaria..... | Portugal..... | | 29 | 4308000 | | | | |
| | | | | | 4308000 | | 50 por % | 2158000 |
| | | | | | 4308000 | 8.175.3108871 | | 2.064.1638839 |

| Nomenclatura. | Procedencias. | Unidades. | Quantidades. | Valores officiaes. | | | Direitos correspondentes. | |
|--|---------------------------------------|-----------|---------------------|-----------------------|--|-------------------------|---------------------------|----------------|
| | | | | Relativo a cada Paiz. | Relativo a cada especie de mercaderia. | Relativo a cada classe. | Taxa. | Importancia. |
| MATERIAS E PRODUCTOS MINERAES. | | | | | | | | |
| Pedras. | | | | | | | | |
| | Transporte. | | | | 430\$000 | 8.175.310\$871 | | 2.064.163\$889 |
| 336 Pedras — diversas..... | Suecia e Noruega | | 100 | 231\$200 | | | | |
| | Gram-Bretanha | | 38 | 113\$734 | | | | |
| | Belgica | | 682 | 4.123\$400 | | | | |
| | Cidades Hanseaticas..... | | 138 | 691\$000 | | | | |
| | França | | 428 | 2.265\$934 | | | | |
| | Portugal | | 1.558 | 3.600\$600 | | | | |
| | Sardenha | | 21 | 496\$834 | | | | |
| | Duas Sicilias..... | | 2 | 152\$000 | | | | |
| | Possessões Portuguezas n'Africa..... | | 12 | 587\$60 | | | | |
| | Portos do Imperio..... | | 3 | 25\$000 | | | | |
| | | | 2.982 | | 11.705\$462 | | 30 por % | 3.511\$638 |
| 339 Pedras de marmore — para la-drilho..... | Cidades Hanseaticas..... | Ladril. | 1.377 | 639\$694 | | | | |
| | Hespanha | » | 1.100 | 508\$640 | | | | |
| | Sardenha | » | 10.883 | 4.730\$740 | | | | |
| | | | 13.360 | | 5.879\$074 | | » | 1.763\$722 |
| 340 Pedras preciosas..... | França | | 2.176 | 7.145\$000 | | | | |
| | Montevideo | | 1/2 | 12\$000 | | | | |
| | | | 2.176 1/2 | | 7.157\$000 | | 2 por % | 143\$140 |
| Productos e materias diversas. | | | | | | 25.171\$536 | | |
| 59 Barrilha..... | Gram-Bretanha | Arrob. | 35.772 9 | 45.760\$975 | | | | |
| | Cidades Hanseaticas..... | » | 93 5 | 111\$800 | | | | |
| | | | 35.865 14 | | 45.872\$775 | | 20 por % | 9.174\$555 |
| 232 Gelo..... | Estados Unidos..... | Toncl. | arr. lb. 1.249 1 21 | 7.494\$185 | | | | |
| | | | | | 7.494\$185 | | 30 por % | 2.248\$255 |
| 384 Sal..... | Gram-Bretanha | Alqs. | 13.914 | 7.424\$134 | | | | |
| | Cidades Hanseaticas | » | 1.838 1/2 | 980\$534 | | | | |
| | França | » | 26.038 1/2 | 13.887\$200 | | | | |
| | Hespanha | » | 155.408 | 82.884\$267 | | | | |
| | Portugal | » | 192.373 | 102.598\$934 | | | | |
| | Sardenha | » | 12.575 | 6.706\$667 | | | | |
| | Duas Sicilias..... | » | 16.128 | 8.601\$600 | | | | |
| | Possessões Inglezas n'Europa..... | » | 3.950 | 2.106\$667 | | | | |
| | Possessões Portuguezas n'Africa..... | » | 218.650 | 116.613\$331 | | | | |
| | Montevideo | » | 1.100 | 586\$667 | | | | |
| | Portos do Imperio..... | » | 244 | 130\$134 | | | | |
| | Portos não designados..... | » | 90 1/2 | 48\$271 | | | | |
| | | | 642.309 1/2 | | 342.568\$409 | | » | 102.770\$522 |
| MANUFACTURAS, FABRICAÇÕES, E OUTROS PRODUCTOS INDUSTRIAES. | | | | | | 395.935\$309 | | |
| Armamento. | | | | | | | | |
| 34 Armas diversas..... | Suecia e Noruega | | 250 | 667\$167 | | | | |
| | Gram-Bretanha | | 3.054 | 17.285\$557 | | | | |
| | Belgica | | 27.212 | 94.557\$707 | | | | |
| | Cidades Hanseaticas..... | | 430 | 2.747\$634 | | | | |
| | Estados Austriacos..... | | 1 | 25\$000 | | | | |
| | França | | 84 | 1.466\$000 | | | | |
| | Portugal | | 6 | 25\$000 | | | | |
| | Possessões Inglezas n'Africa..... | | 1 | 12\$000 | | | | |
| | Possessões Portuguezas n'Africa..... | | 3 | 58\$000 | | | | |
| | Estados Unidos..... | | 12 | 234\$000 | | | | |
| | Chile..... | | 1 | 80\$000 | | | | |
| | Buenos-Ayres..... | | 17 | 72\$000 | | | | |
| | Montevideo | | 14 | 97\$000 | | | | |
| | Possess. Hollandezas n'Australia..... | | 1 | 10\$000 | | | | |
| | Portos do Imperio..... | | 191 | 490\$000 | | | | |
| | Portos não designados..... | | 1 | 20\$000 | | | | |
| | | | 31.278 | | 117.847\$065 | | » | 35.354\$119 |
| Calçado. | | | | | | | | |
| 86 Calçado diverso..... | Gram-Bretanha | Pares. | 698 | 1.686\$550 | | | | |
| | Cidades Hanseaticas..... | » | 2 | 171\$475 | | | | |
| | França | » | 30.162 | 40.664\$075 | | | | |
| | Portugal | » | 1.853 | 1.811\$685 | | | | |
| | Estados Unidos..... | » | 14 | 11\$200 | | | | |
| | Portos do Imperio..... | » | 7 | 8\$000 | | | | |
| | | | 32.832 | | 44.352\$985 | | 80 por % | 35.482\$388 |
| | | | | | 44.352\$985 | 8.714.264\$841 | | 2.254.612\$228 |

| Nomenclatura. | Procedencias. | Unidades. | Quantidades. | Valores officiaes. | | | Direitos correspondentes. | |
|-------------------------------------|--------------------------------|-----------|--------------------|-----------------------|--|-------------------------|---------------------------|----------------|
| | | | | Relativo a cada País. | Relativo a cada especie de mercaderia. | Relativo a cada classe. | Taxa. | Importancia. |
| | Transporte: | | | | 44.352\$985 | 8.714.264\$841 | | 2.254.612\$228 |
| MANUFACTURAS E FABRICACOES. | | | | | | | | |
| Calçado. | | | | | | | | |
| 86 Calçado diverso | Gram-Bretanha | Pares. | 8.572 | 21.318\$234 | | | | |
| | Belgica | » | 22 | 55\$500 | | | | |
| | Cidades Hanseaticas | » | 331 | 1.555\$700 | | | | |
| | França | » | 62.344 | 90.772\$034 | | | | |
| | Portugal | » | 1.086 | 1.543\$200 | | | | |
| | Sardenha | » | 72 | 86\$400 | | | | |
| | Duas Sicilias | » | 844 | 2.700\$000 | | | | |
| | Possesses Portuguezas n'Africa | » | 7 | 22\$400 | | | | |
| | Portos do Imperio | » | 5 | 30\$000 | | | | |
| | Portos não designados | » | 12 | 32\$000 | | | | |
| | | | 73.295 | | 118.115\$468 | | 30 por % | 35.434\$640 |
| Espiritos e productos chimicos. | | | | | | | | |
| 95 Capa-rosa | Gram-Bretanha | Arrob. | 320 lb. 28 | 256\$700 | | | | |
| | França | » | 162 17 | 312\$060 | | | | |
| | Portugal | » | 219 5 | 175\$324 | | | | |
| | | | 702 18 | | 744\$084 | | 25 por % | 186\$ 21 |
| Fabricações diversas. | | | | | | | | |
| 9 Aguas mineraes | Gram-Bretanha | Duzia. | frasc. can. 4 | \$500 | | | | |
| | Cidades Hanseaticas | » | 617 2 | 2.515\$167 | | | | |
| | França | » | 61 10 | 492\$000 | | | | |
| | Portugal | » | 116 | 246\$267 | | | | |
| | Portos do Imperio | » | 3 2 7 1/2 | 12\$000 | | | | |
| | Portos não designados | » | | 12\$667 | | | | |
| | | | 798 6 7 1/2 | | 3.278\$601 | | 30 por % | 983\$580 |
| 39 Assucar refinado e cristalizado. | Gram-Bretanha | Arrob. | 385 lb. 25 | 1.929\$256 | | | | |
| | Belgica | » | 54 | 270\$000 | | | | |
| | Cidades Hanseaticas | » | 15 28 | 79\$376 | | | | |
| | França | » | 12 21 | 63\$378 | | | | |
| | Sardenha | » | 13 | 24\$030 | | | | |
| | Estados Unidos | » | 54 12 | 271\$880 | | | | |
| | Buenos-Ayres | » | 6 16 | 32\$500 | | | | |
| | Montevideo | » | 2 23 | 13\$600 | | | | |
| | Portos não designados | » | 168 29 | 411\$020 | | | | |
| | | | 691 7 | | 3.073\$040 | | 50 por % | 1.536\$520 |
| 85 Cal. | Hespanha | » | 150 lb. alq. | 150\$000 | | | | |
| | Portugal | » | 216 19 1/2 2.165\$ | 1.082\$807 | | | | |
| | | | 366 19 1/2 2.165\$ | | 1.232\$807 | | 30 por % | 369\$842 |
| 117 Chapeos | Cidades Hanseaticas | | 2.871 | 1.037\$000 | | | | |
| | França | | 7.424 | 15.721\$660 | | | | |
| | Hespanha | | 1.920 | 2.000\$000 | | | | |
| | Portugal | | 8 | 10\$000 | | | | |
| | Sardenha | | 1.992 | 2.050\$000 | | | | |
| | Duas Sicilias | | 186 | 400\$000 | | | | |
| | Chile | | 13.610 | 38.140\$000 | | | | |
| | Montevideo | | 12.499 | 37.192\$800 | | | | |
| | Portos do Imperio | | 1.919 | 100\$000 | | | | |
| | | | 42.429 | | 96.951\$400 | | » | 29.085\$420 |
| | Gram-Bretanha | | 100 | 193\$834 | | | | |
| | França | | 2.748 | 5.599\$400 | | | | |
| | | | 2.848 | | 5.792\$734 | | » | 1.737\$820 |
| | Gram-Bretanha | | 197 | 1.439\$000 | | | | |
| | Cidades Hanseaticas | | 1 | 5\$000 | | | | |
| | França | | 12.831 | 64.761\$917 | | | | |
| | Hespanha | | 360 | 540\$000 | | | | |
| | Portugal | | 8.879 | 13.320\$967 | | | | |
| | Estados Unidos | | 100 | 400\$000 | | | | |
| | | | 13.412 | | 80.466\$884 | | » | 24.140\$065 |
| 118 Chapeos para senhoras e meninos | Gram-Bretanha | | 2 | 32\$000 | | | | |
| | França | | 4.144 | 12.546\$334 | | | | |
| | Sardenha | | 8.702 | 4.036\$000 | | | | |
| | Estados Unidos | | 150 | 300\$000 | | | | |
| | | | 7.998 | | 17.614\$334 | | » | 5.284\$300 |
| | | | | | 208.409\$800 | 8.877.477\$378 | | 2.353.370\$436 |

| Nomenclatura. | Procedencias. | Unidades. | Quantidades. | Valores officiaes. | | | Direitos correspondentes. | | | | | | | | | |
|------------------------------|-----------------------|-------------|--------------|---------------------------------------|---|-------------------------|---------------------------|----------------|-------------|--|----------------|----|---------|-------------|---|-------------|
| | | | | Relativo a cada País. | Relativo a cada especie de mercadorias. | Relativo a cada classe. | Taxa. | Importancia. | | | | | | | | |
| MANUFACTURAS E FABRICACOES. | Transporte..... | | | | 208.409\$800 | 8.877.477\$378 | | 2.353.370\$436 | | | | | | | | |
| 119 Chapéos de sol.... | Fabricações diversas. | | | Gram-Bretanha..... | 343 | 2.284\$800 | 21.432\$634 | 30 por % | 6.444\$790 | | | | | | | |
| | | | | Cidades Hanseaticas..... | 2.518 | 2.804\$900 | | | | | | | | | | |
| | | | | França..... | 3.181 | 15.845\$200 | | | | | | | | | | |
| | | | | Portugal..... | 42 | 302\$400 | | | | | | | | | | |
| | | | | Sardenha..... | 21 | 144\$534 | | | | | | | | | | |
| | | | | Possessões Portuguezas n'Africa..... | 12 | 86\$400 | | | | | | | | | | |
| | | | | Portos não designados..... | 2 | 14\$400 | | | | | | | | | | |
| | | | | | 6.119 | | | | | | | | | | | |
| | | | | | 19.450 | 21.387\$267 | | | | | | | | | | |
| | | | | | 854 | 1.330\$267 | | | | | | | | | | |
| | 20.304 | | 22.723\$534 | " | 6.817\$060 | | | | | | | | | | | |
| 120 Charutos e cigarros..... | | | | Gram-Bretanha..... | 160.902 | 4.022\$550 | 33.935\$150 | 60 por % | 20.991\$090 | | | | | | | |
| | | | | Cidades Hanseaticas..... | 184.595 | 4.614\$875 | | | | | | | | | | |
| | | | | França..... | 118.900 | 2.972\$500 | | | | | | | | | | |
| | | | | Possessões Inglezas n'Europa..... | 16.000 | 400\$000 | | | | | | | | | | |
| | | | | Possessões Inglezas n'Africa..... | 40 | 1\$000 | | | | | | | | | | |
| | | | | Possessões Portuguezas n'Africa..... | 10.440 | 261\$000 | | | | | | | | | | |
| | | | | Estados Unidos..... | 434.585 | 10.864\$625 | | | | | | | | | | |
| | | | | Chile..... | 500 | 12\$500 | | | | | | | | | | |
| | | | | Montevideo..... | 2.766 | 69\$150 | | | | | | | | | | |
| | | | | Possessões Hespanholas n'America..... | 451.800 | 11.295\$000 | | | | | | | | | | |
| Portos não designados..... | 28.724 | 471\$950 | | | | | | | | | | | | | | |
| | 1.409.252 | | | | | | | | | | | | | | | |
| 124 Chocolate..... | | Libras. | | Cidades Hanseaticas..... | 160 | 100\$000 | 1.609\$153 | 40 por % | 613\$661 | | | | | | | |
| | | | | França..... | 1.887 | 1.342\$903 | | | | | | | | | | |
| | | | | Hespanha..... | 264 | 161\$950 | | | | | | | | | | |
| | | | | Estados Unidos..... | 8 | 1\$300 | | | | | | | | | | |
| | | | | Portos não designados..... | 10 | 3\$000 | | | | | | | | | | |
| | 2.329 | | | | | | | | | | | | | | | |
| 128 Chumbo de munição..... | | Quint. | arr. lb. | Gram-Bretanha..... | 2.107 3 31/2 | 32.516\$887 | 71.559\$799 | 30 por % | 21.467\$939 | | | | | | | |
| | | | | Cidades Hanseaticas..... | 174 30 | 2.613\$517 | | | | | | | | | | |
| | | | | França..... | 128 1 | 1.920\$217 | | | | | | | | | | |
| | | | | Hespanha..... | 2.199 1 10 | 32.990\$000 | | | | | | | | | | |
| | | | | Portugal..... | 1 8 | 16\$000 | | | | | | | | | | |
| | | | | Sardenha..... | 100 | 1.500\$000 | | | | | | | | | | |
| | | | | Portos não designados..... | 29 | 3\$303 | | | | | | | | | | |
| | | | | | 4.770 2 17 1/2 | | | | | | | | | | | |
| | | | | 140 Conservas alimentares diversas. | | Frascos. | | | | | Dinamarca..... | 17 | 41\$000 | 51.562\$843 | " | 15.468\$852 |
| | | | | | | | | | | | Hollanda..... | 1 | 4\$000 | | | |
| Gram-Bretanha..... | 13.173 | 17.844\$894 | | | | | | | | | | | | | | |
| Belgica..... | 20 | 146\$707 | | | | | | | | | | | | | | |
| Cidades Hanseaticas..... | 532 | 1.009\$834 | | | | | | | | | | | | | | |
| França..... | 3.819 | 14.049\$134 | | | | | | | | | | | | | | |
| Hespanha..... | 155 | 311\$734 | | | | | | | | | | | | | | |
| Portugal..... | 16.100 | 13.562\$571 | | | | | | | | | | | | | | |
| Sardenha..... | 110 | 1.070\$409 | | | | | | | | | | | | | | |
| Duas Sicilias..... | 2 | 67\$000 | | | | | | | | | | | | | | |
| Estados Unidos..... | 859 | 2.479\$600 | | | | | | | | | | | | | | |
| Chile..... | 2 | 8\$000 | | | | | | | | | | | | | | |
| Buenos-Ayres..... | 2 | 30\$000 | | | | | | | | | | | | | | |
| Montevideo..... | 104 | 190\$334 | | | | | | | | | | | | | | |
| Portos do Imperio..... | 289 | 24\$000 | | | | | | | | | | | | | | |
| Portos não designados..... | 418 | 723\$575 | | | | | | | | | | | | | | |
| | 35.003 | | | | | | | | | | | | | | | |
| | 4 | 5\$000 | | | | | | | | | | | | | | |
| | 1 | 4\$000 | | | | | | | | | | | | | | |
| | 199 | 1.903\$350 | | | | | | | | | | | | | | |
| | 15 | 183\$000 | | | | | | | | | | | | | | |
| | 43 | 289\$750 | | | | | | | | | | | | | | |
| | 2.747 | 6.504\$970 | | | | | | | | | | | | | | |
| | 6 | 25\$000 | | | | | | | | | | | | | | |
| | 584 | 4.522\$820 | | | | | | | | | | | | | | |
| | 156 | 514\$000 | | | | | | | | | | | | | | |
| | 1 | 12\$000 | | | | | | | | | | | | | | |
| | 480 | 600\$000 | | | | | | | | | | | | | | |
| | 3 | 54\$000 | | | | | | | | | | | | | | |
| | 215 | 675\$760 | | | | | | | | | | | | | | |
| | 2 | 16\$000 | | | | | | | | | | | | | | |
| | 11 | 65\$100 | | | | | | | | | | | | | | |
| | 4 | 10\$100 | | | | | | | | | | | | | | |
| | 2 | 8\$000 | | | | | | | | | | | | | | |
| | 73 | 119\$208 | | | | | | | | | | | | | | |
| | 4.546 | | 15.508\$458 | 40 por % | 6.203\$383 | | | | | | | | | | | |
| | | | 427.841\$371 | 8.877.477\$378 | | 2.431.407\$211 | | | | | | | | | | |

| Nomenclatura. | Procedencias | Unidades. | Quantidades. | Valores officiaes. | | | Direitos correspondentes. | |
|------------------------------------|-----------------------------------|-----------|--------------|-----------------------|--|-------------------------|---------------------------|----------------|
| | | | | Relativo a cada País. | Relativo a cada especie de mercadoria. | Relativo a cada classe. | Taxa. | Importancia. |
| | Transporte..... | | | | 427.841\$371 | 8.877.477\$378 | | 2.431.407\$211 |
| MANUFACTURAS E FABRICACOES. | | | | | | | | |
| <i>Fabricações diversas.</i> | | | | | | | | |
| | França..... | Duzias. | 25 | 128\$140 | 128\$140 | | 40 por % | 51\$256 |
| 168 Escovas diversas..... | Gram-Bretanha..... | » | 3.323 | 10.134\$074 | | | | |
| | Belgica..... | » | 144 | 296\$000 | | | | |
| | Cidades Hanseaticas..... | » | 110 | 380\$404 | | | | |
| | Estados Austriacos..... | » | 20 | 24\$000 | | | | |
| | França..... | » | 3.916 | 5.508\$700 | | | | |
| | Hespanha..... | » | 56 | 324\$000 | | | | |
| | Portugal..... | » | 462 | 3.144\$867 | | | | |
| | Estados Unidos..... | » | 36 | 209\$867 | | | | |
| | | | 8.088 | | 20.022\$512 | | 30 por % | 6.006\$753 |
| 175 Espoletas..... | Gram-Bretanha..... | Milh. | 43 1/4 | 34\$600 | | | | |
| | Cidades Hanseaticas..... | » | 11.608 | 9.286\$400 | | | | |
| | França..... | » | 15.980 1/4 | 12.784\$600 | | | | |
| | Portugal..... | » | 162 | 129\$000 | | | | |
| | | | 27.794 | | 22.235\$200 | | » | 6.070\$560 |
| 215 Fogos artificiaes..... | Estados Unidos..... | Centos. | 704 | 8.448\$000 | 8.448\$000 | | 40 por % | 3.379\$200 |
| 239 Graxa de lustro..... | Gram-Bretanha..... | | | 2.212\$444 | | | | |
| | França..... | | | 200\$000 | | | | |
| | Estados Unidos..... | | | 905\$800 | | | | |
| | | | | | 3.318\$244 | | 30 por % | 995\$473 |
| 261 Mel, melado ou melaço..... | Portos não designados..... | Libras. | 4.279 | 226\$502 | 226\$502 | | » | 67\$950 |
| 317 Ouro para dourar..... | Gram-Bretanha..... | Milh. | 20 | 560\$000 | | | | |
| | Cidades Hanseaticas..... | » | 40 | 1.120\$000 | | | | |
| | França..... | » | 121 | 3.388\$000 | | | | |
| | Hespanha..... | » | 10 | 280\$000 | | | | |
| | Portugal..... | » | 167 | 4.676\$000 | | | | |
| | Estados Unidos..... | » | 1 | 28\$000 | | | | |
| | | | 359 | | 10.052\$000 | | 5 por % | 502\$600 |
| 350 Phosphoros..... | Gram-Bretanha..... | | | 30\$000 | | | | |
| | Belgica..... | | | 350\$000 | | | | |
| | Cidades Hanseaticas..... | | | 4.174\$400 | | | | |
| | Estados Austriacos..... | | | 800\$000 | | | | |
| | França..... | | | 99\$000 | | | | |
| | Portugal..... | | | 126\$440 | | | | |
| | Estados Unidos..... | | | 2.072\$000 | | | | |
| | | | | | 7.651\$840 | | 30 por % | 2.295\$552 |
| 355 Polvora..... | Gram-Bretanha..... | Libras. | 82.529 | 37.138\$050 | | | | |
| | Estados Unidos..... | » | 788 | 354\$600 | | | | |
| | Portos não designados..... | » | 214 | 96\$300 | | | | |
| | | | 83.531 | | 37.588\$950 | | 40 por % | 15.035\$580 |
| 368 Rapé..... | Cidades Hanseaticas..... | » | 75 1/2 | 151\$000 | | | | |
| | França..... | » | 184 1/2 | 369\$000 | | | | |
| | Portugal..... | » | 8.548 3/4 | 17.097\$500 | | | | |
| | Sardenha..... | » | 84 | 188\$000 | | | | |
| | Possessões Inglesas n'Africa..... | » | 660 | 1.320\$000 | | | | |
| | Estados Unidos..... | » | 27 | 54\$000 | | | | |
| | Montevideo..... | » | 2 | 4\$000 | | | | |
| | Portos do Imperio..... | » | 14 | 28\$000 | | | | |
| | | | 9.595 3/4 | | 19.191\$500 | | 60 por % | 11.514\$900 |
| 369 Relogios | Gram-Bretanha..... | | 376 | 59.582\$550 | | | | |
| | Cidades Hanseaticas..... | | 79 | 4.437\$500 | | | | |
| | França..... | | 4.265 | 118.304\$500 | | | | |
| | Estados Unidos..... | | 72 | 5.250\$000 | | | | |
| | | | 4.782 | | 187.574\$550 | | 4 por % | 7.502\$982 |
| de parede e de cima de mesa..... | Gram-Bretanha..... | | 7 | 800\$000 | | | | |
| | Belgica..... | | 1 | 6\$000 | | | | |
| | Cidades Hanseaticas..... | | 2 | 170\$000 | | | | |
| | França..... | | 620 | 9.774\$240 | | | | |
| | Portugal..... | | 1 | 6\$000 | | | | |
| | Possessões Inglesas n'Africa..... | | 6 | 40\$000 | | | | |
| | Estados Unidos..... | | 1.092 | 7.847\$000 | | | | |
| | | | 1.729 | | 18.643\$240 | | 30 por % | 5\$592\$972 |
| | | | | | 762.922\$049 | 8.877.477\$378 | | 2.491.022.989 |

| Nomenclatura. | Procedencias. | Unidades. | Quantidades. | Valores officiaes. | | | Direitos correspondentes. | |
|--|---------------------------------|-----------|------------------|-----------------------|--|-------------------------|---------------------------|----------------|
| | | | | Relativo a cada Paiz. | Relativo a cada especie de mercadoria. | Relativo a cada classe. | Taxa. | Importancia. |
| MANUFACTURAS E FABRICACOES. | | | | | | | | |
| <i>Fabricações diversas.</i> | | | | | | | | |
| | Transporte | | | | 762.922\$049 | 8.877.477\$378 | | 2.491.022\$989 |
| 381 Sabão | Gram-Bretanha | Libras. | 6.074 | 835\$750 | | | | |
| | Cidades Hanseaticas | » | 2.450 | 245\$000 | | | | |
| | Estados Austriacos | » | 88 3/4 | 8\$075 | | | | |
| | França | » | 20.054 | 3.316\$975 | | | | |
| | Hespanha | » | 3.119 | 547\$625 | | | | |
| | Portugal | » | 5.912 | 591\$200 | | | | |
| | Sardenha | » | 2.245 | 392\$875 | | | | |
| | Portos não designados | » | 11 | 1\$925 | | | | |
| | | | 30.053 3/4 | | 5.939\$425 | | 40 por % | 2.375\$770 |
| 405 Tijolos | Suecia e Noruega | | 4.000 | 640\$000 | | | | |
| | Dinamarca | | 19.900 | 1.318\$334 | | | | |
| | Hollanda | | 29.270 | 1.340\$960 | | | | |
| | Gram-Bretanha | | 50.366 | 2.311\$240 | | | | |
| | Belgica | | 60.096 | 2.690\$187 | | | | |
| | Cidades Hanseaticas | | 57.200 | 2.692\$000 | | | | |
| | Portugal | | 106 | 8\$480 | | | | |
| | Estados Unidos | | 4.000 | 640\$000 | | | | |
| | Portos não designados | | 400 | 64\$000 | | | | |
| | | | 225.338 | | 11.735\$201 | | 30 por % | 3.520\$560 |
| | de composição | Libras. | 600 | 300\$000 | | | | |
| | Gram-Bretanha | » | 1.900 | 950\$000 | | | | |
| | Belgica | » | 3.066 | 1.533\$000 | | | | |
| | Cidades Hanseaticas | » | 6.213 | 3.106\$500 | | | | |
| | França | » | 3.195 | 1.597\$500 | | | | |
| | Sardenha | » | 2.345 | 1.172\$500 | | | | |
| | Estados Unidos | » | 54 | 27\$000 | | | | |
| | | | 17.373 | | 8.686\$500 | | 40 por % | 3.474\$000 |
| 415 Velas | França | Arrob. | 96 4 | 672\$875 | | | | |
| | Hespanha | » | 35 5 | 246\$095 | | | | |
| | Portugal | » | 672 | 4.704\$000 | | | | |
| | Sardenha | » | 4 | 28\$000 | | | | |
| | Buenos-Ayres | » | 612 | 4.284\$000 | | | | |
| | Portos não designados | » | 10 8 | 71\$750 | | | | |
| | | | 1.429 17 | | 10.006\$720 | | » | 4.002\$688 |
| | de spermacete | Libras. | 6.248 1/2 | 3.857\$100 | | | | |
| | França | » | 50 | 30\$000 | | | | |
| | Estados Unidos | » | 28.139 1/2 | 16.883\$700 | | | | |
| | Portos do Imperio | » | 3.015 | 1.809\$000 | | | | |
| | | | 37.633 | | 22.579\$800 | | 30 por % | 6.773\$940 |
| <i>Ferragens.</i> | | | | | | | | |
| 24 Amarras de ferro | Gram-Bretanha | Quint. | 6.368 arr. lb. 8 | 82.931\$700 | | | | |
| | Possessões Inglezas n'Africa | » | 258 2 18 | 3.104\$250 | | | | |
| | Estados Unidos | » | 210 2 | 2.526\$000 | | | | |
| | Buenos-Ayres | » | 35 | 420\$000 | | | | |
| | | | 6.872 26 | | 88.981\$950 | | » | 26.694\$585 |
| 50 Balanças e braços de ferro para as mesmas | Gram-Bretanha | | 462 | 790\$500 | | | | |
| | Belgica | | 8 | 60\$000 | | | | |
| | Cidades Hanseaticas | | 13 | 115\$000 | | | | |
| | França | | 54 | 252\$500 | | | | |
| | | | 537 | | 1.224\$000 | | 40 por % | 489\$600 |
| 92 Canivetes em forma de punhal | Gram-Bretanha | | 2.430 | 573\$000 | | | | |
| | França | | 33 | 60\$000 | | | | |
| | | | 2.463 | | 633\$000 | | 50 por % | 316\$500 |
| 196 Ferragem diversa não especificada | Suecia e Noruega | | | 19\$880 | | | | |
| | Dinamarca | | | 800\$534 | | | | |
| | Gram-Bretanha | | | 517.228\$530 | | | | |
| | Belgica | | | 207.657\$727 | | | | |
| | Cidades Hanseaticas | | | 20.480\$967 | | | | |
| | França | | | 39.511\$200 | | | | |
| | Hespanha | | | 601\$900 | | | | |
| | Portugal | | | 30.674\$837 | | | | |
| | Sardenha | | | 270\$800 | | | | |
| | Possessões Portuguezas n'Africa | | | 138\$000 | | | | |
| | Estados Unidos | | | 5.293\$324 | | | | |
| | Montevideo | | | 26\$000 | | | | |
| | | | | 822.547\$699 | 90.838\$950 | 9.699.347\$073 | | 2.538.671\$932 |

| Nomenclatura. | Procedencias. | Unidades. | Quantidades. | Valores officiaes. | | | Direitos correspondentes. | |
|--|---|-----------|--------------|---|--|-------------------------|---------------------------|---------------|
| | | | | Relativo a cada Paiz. | Relativo a cada especie de mercadoria. | Relativo a cada classe. | Taxa. | Importancia. |
| | Transporte..... | | | 822.547#099 | 90.838#950 | 9.699.347#073 | | 2.538.671#232 |
| MANUFACTURAS E FABRICACOES. | | | | | | | | |
| <i>Ferragens.</i> | | | | | | | | |
| 196 Ferragem diversa não especificada..... | Pesca..... Portos do Imperio..... Portos não designados..... | | | 1#000 40#000 218#450 | | 822.807#149 | 30 por % | 246.842#144 |
| <i>Ferramenta.</i> | | | | | | 913.046#000 | | |
| 197 Ferramenta diversa..... | Dinamarca..... Gram-Bretanha..... Belgica..... Cidades Hanseaticas..... França..... Hespanha..... Portugal..... Montevideo..... Estados Unidos..... Possessões Portuguezas n'Africa..... | | | 1.109#334 109.440#465 32.051#934 10.967#250 1.382#884 1.099#307 39.935#540 32#000 807#550 38#400 | | 107.461.724 | » | 59.230#417 |
| <i>Instrumentos e seus pertences.</i> | | | | | | 197.464#724 | | |
| | Hollanda..... Gram-Bretanha..... Belgica..... Cidades Hanseaticas..... França..... Portugal..... Estados Unidos..... | | | 31 133 2.807 2.333 3.075 2 2 | 51#800 1.585#000 848#000 2.570#907 8.112#380 62#000 68#000 | 13.303#847 | » | 3.001#154 |
| 245 Instrumentos diversos | Gram-Bretanha..... Cidades Hanseaticas..... França..... Possessões Portuguezas n'Africa..... Portos do Imperio..... Portos não designados..... | | | 078 25 017 1 1 2 | 11.024#400 1.638#000 3.217#070 450#000 50#000 231#000 | 10.611#070 | 10 por % | 1.601#107 |
| | Gram-Bretanha..... Belgica..... Cidades Hanseaticas..... França..... Hespanha..... Portugal..... Estados Unidos..... Buenos-Ayres..... Montevideo..... Portos não designados..... | | | 207 1 2.360 2.556 1 415 11 3 1 3 | 751#700 50#000 5.170#907 35.275#067 8#000 595#007 320#667 50#000 10#000 4#000 | 42.242#668 | 30 por % | 12.072#800 |
| 351 Pianos e fortes pianos..... | Dinamarca..... Gram-Bretanha..... Belgica..... Cidades Hanseaticas..... França..... Estados Unidos..... Montevideo..... | | | 1 118 2 45 70 1 1 | 400#000 48.800#000 900#000 18.000#000 34.600#000 600#000 400#000 | 103.700#000 | » | 31.110#000 |
| <i>Liquidos e bebidas espirituosas.</i> | | | | | | 175.857#585 | | |
| 41 Azeites. | Gram-Bretanha..... Estados Austriacos..... França..... Hespanha..... Portugal..... Sardenha..... Duas Sicilias..... Chyle..... Portos do Imperio..... Portos não designados..... | Medid. | | 1.985 1/4 3.390 9.228 1/6 41.618 87.276 1/2 13.824 5/6 1.580 5 2.000 198 1/2 | 2.395#627 4.088#000 19.065#100 51.385#000 106.202#900 20.810#150 1.907#700 12#000 2.400#000 238#300 | 208.481#077 | » | 62.544#323 |
| | Gram-Bretanha..... Belgica..... Cidades Hanseaticas..... França..... | | | 20 4.654 588 4.655 | 17#000 3.955#900 499#800 3.956#750 | | | |
| | | | | 9.917 | 8.429#450 | 208.481#077 | 10.986.315#481 | 2.956.732#177 |

| Nomenclatura. | Procedencias. | Unidades. | Quantidades. | Valores officiaes. | | | Direitos correspondentes. | | | |
|--|---|------------|------------------------------------|--|--|-------------------------|---------------------------|----------------|----------|-------------|
| | | | | Relativo a cada Paiz. | Relativo a cada especie de mercaderia. | Relativo a cada classe. | Taxa. | Importancia. | | |
| MANUFACTURAS E FABRICACOES. | Transporte... | Medidas. | 9.917 | 8.429\$450 | 208.481\$077 | 10.986.315\$481 | | 2.956.732\$177 | | |
| Liquidos e bebidas espirituosas. | | | | | | | | | | |
| 41 Azcites. | de outros vegetaes... animal..... | Medidas. | Portugal..... | 79 | 67\$150 | | | | | |
| | | | Possessões Portuguezas n'Africa .. | 25.158 | 21.384\$300 | | | | | |
| | | | Possess. Hespanholas n'America .. | 236 | 200\$800 | | | | | |
| | | | | 35.390 | | 30.081\$500 | 30 por % | 9.024\$450 | | |
| | | | Pesca..... | 90.333 | 53.727\$034 | | | | | |
| | | | Portos não designados..... | 44 1/2 | 43\$950 | | | | | |
| | | | | 90.377 1/2 | | 53.771\$384 | " | 16.131\$565 | | |
| 62 Bebidas espirituosas não especi- ficadas (aguardente)..... | Gram-Bretanha .. Cidades Hanseaticas .. França .. Hespanha .. Portugal .. Sardenha .. Possessões Portuguezas n'Africa .. Estados Unidos .. Portos do Imperio .. Portos não designados .. | Medidas. | | 3.148 | 4.100\$520 | | | | | |
| | | | | | 105 | 169\$000 | | | | |
| | | | | | 15.451 1/2 | 17.501\$900 | | | | |
| | | | | | 5.679 | 5.679\$000 | | | | |
| | | | | | 31.785 | 31.993\$200 | | | | |
| | | | | | 456 | 912\$000 | | | | |
| | | | | | 382 1/2 | 1\$000 | | | | |
| | | | | | 128 | 394\$500 | | | | |
| | | | | | 81 | 128\$000 | | | | |
| | | | | | | 57.216 | | 60.988\$698 | 50 por % | 30.494\$349 |
| 112 Cerveja | Gram-Bretanha .. Belgica .. Cidades Hanseaticas .. França .. Portugal .. Estados Unidos .. Portos do Imperio .. Portos não designados .. | Medidas. | | 100.326 1/2 | 80.485\$800 | | | | | |
| | | | | | 40 | 24\$000 | | | | |
| | | | | | 7.364 | 5.113\$420 | | | | |
| | | | | | 363 | 290\$400 | | | | |
| | | | | | 285 | 175\$000 | | | | |
| | | | | | 89 | 53\$400 | | | | |
| | | | | | 1 | \$800 | | | | |
| | | | | | 39 | 31\$200 | | | | |
| | | | | | | 108.507 1/2 | | 86.174\$020 | " | 43.087\$010 |
| | | | 233 Genebra | Dinamarca .. Hollanda .. Gram-Bretanha .. Belgica .. Cidades Hanseaticas .. Hespanha .. Portugal .. Estados Unidos .. Portos não designados .. | Medidas. | | 3.887 | 2.332\$200 | | |
| | | 475 | | | | 285\$000 | | | | |
| | | 333 1/2 | | | | 250\$500 | | | | |
| | | 2.350 | | | | 1.596\$380 | | | | |
| | | 54.059 1/2 | | | | 35.566\$274 | | | | |
| | | 77 | | | | 61\$000 | | | | |
| | | 23 3/4 | | | | 19\$000 | | | | |
| | | 473 3/4 | | | | 379\$000 | | | | |
| | | 102 | | | | 71\$100 | | | | |
| | | | | | | 61.781 1/2 | | 40.570\$154 | " | 20.285\$077 |
| 280 Licores | Dinamarca .. Belgica .. Cidades Hanseaticas .. Estados Austriacos .. França .. Hespanha .. Portugal .. Estados Unidos .. Portos do Imperio .. Portos não designados .. | Medidas. | | 57 | 114\$000 | | | | | |
| | | | | | 48 | 96\$000 | | | | |
| | | | | | 686 1/2 | 1.373\$000 | | | | |
| | | | | | 486 | 972\$000 | | | | |
| | | | | | 2.280 | 4.560\$000 | | | | |
| | | | | | 84 | 168\$000 | | | | |
| | | | | | 30 3/4 | 61\$500 | | | | |
| | | | | | 108 | 216\$000 | | | | |
| | | | | | 1 1/2 | 3\$000 | | | | |
| | | | | | 12 1/4 | 24\$500 | | | | |
| | | | 3.794 | | 7.588\$000 | " | 3.794\$000 | | | |
| 312 Oleo de linhaça | Hollanda .. Gram-Bretanha .. Belgica .. Cidades Hanseaticas .. Hespanha .. Estados Unidos .. Montevideo .. Portos não designados .. | Libras. | | 9.000 | 1.620\$000 | | | | | |
| | | | | | 587.806 | 105.805\$080 | | | | |
| | | | | | 1.071 | 300\$780 | | | | |
| | | | | | 24.773 1/2 | 4.459\$230 | | | | |
| | | | | | 1.390 | 340\$200 | | | | |
| | | | | | 84 | 15\$120 | | | | |
| | | | | | 40 | 7\$200 | | | | |
| | | | | | 9.085 | 1.743\$300 | | | | |
| | | | | | | 634.949 1/2 | | 114.290\$910 | 30 por % | 34.287\$273 |
| | | | 426 Vinagre | Cidades Hanseaticas .. França .. Hespanha .. Portugal .. Sardenha .. Portos não designados .. | Medidas. | | 10.631 | 2.126\$200 | | |
| | | 7.957 1/2 | | | | 1.591\$500 | | | | |
| | | 1.036 | | | | 207\$200 | | | | |
| | | 190.249 | | | | 38.049\$800 | | | | |
| | | 67 | | | | 13\$400 | | | | |
| | | 167 1/4 | | | | 33\$450 | | | | |
| | | | 210.107 3/4 | | 42.021\$550 | 40 por % | 16.808\$620 | | | |
| | | | | | 643.967\$793 | 10.986.315\$481 | 3.130.644\$521 | | | |

| Nomenclatura. | Procedencias. | Unidades. | Quantidades. | Valores officiaes. | | | Direitos correspondentes. | |
|--------------------------------------|---------------------------------|-----------|------------------------|-----------------------|--|-------------------------|---------------------------|---------------|
| | | | | Relativo a cada País. | Relativo a cada especie de mercadoria. | Relativo a cada classe. | Taxa. | Importancia. |
| | | | | | 643.967#793 | 10.986.315#481 | | 8.130.644#521 |
| MANUFACTURAS E FABRICACOES. | | | | | | | | |
| Liquidos e bebidas espirituosas. | | | | | | | | |
| | Transporte. | | | | | | | |
| 427 Vinhos diversos | Dinamarca | Medid. | 32 | 153#600 | | | | |
| | Gram-Bretanha | " | 5.750 | 20.018#680 | | | | |
| | Belgica | " | 463 | 584#600 | | | | |
| | Cidades Hanseaticas | " | 6.386 | 8.134#200 | | | | |
| | França | " | 312.874 1/4 | 179.331#300 | | | | |
| | Hespanha | " | 170.041 | 68.667#640 | | | | |
| | Portugal | " | 3.206.436 | 1.521.120#800 | | | | |
| | Sardenha | " | 10.420 | 5.720#000 | | | | |
| | Duas Sicilias | " | 17.318 | 6.927#200 | | | | |
| | Possessoes Inglezas n'Europa | " | 2.646 | 1.058#400 | | | | |
| | Possessoes Inglezas n'Africa | " | 2.708 | 1.173#600 | | | | |
| | Possessoes Hespanholas n'Africa | " | 346 | 138#400 | | | | |
| | Possessoes Portuguezas n'Africa | " | 6 | 14#400 | | | | |
| | Estados Unidos | " | 2 | 6#000 | | | | |
| | Montevideo | " | 246 | 682#200 | | | | |
| | Portos do Imperio | " | 109 3/4 | 28#500 | | | | |
| | Portos não designados | " | 4.896 | 2.047#220 | | | | |
| | | | 3.740.680 | | 1.815.806#740 | | 50 por % | 907.903#379 |
| Louça. | | | | | | 2.450.774#533 | | |
| | Gram-Bretanha | | | 277.954#724 | | | | |
| | Belgica | | | 20#000 | | | | |
| | Cidades Hanseaticas | | | 16.916#894 | | | | |
| | França | | | 4.869#507 | | | | |
| | Portugal | | | 17.799#134 | | | | |
| | Sardenha | | | 1.180#000 | | | | |
| | Estados Unidos | | | 16#000 | | | | |
| | Montevideo | | | 6#334 | | | | |
| | Portos do Imperio | | | 41#717 | | | | |
| | Portos não designados | | | 70#000 | | | | |
| | | | | | 318.874#310 | | 30 por % | 95.662#293 |
| de n.º 1 a 5. | | | | | | | | |
| 269 Louça | Gram-Bretanha | | | 1.563#800 | | | | |
| | Belgica | | | 1.396#240 | | | | |
| | Cidades Hanseaticas | | | 240#055 | | | | |
| | França | | | 1.738#100 | | | | |
| | Hespanha | | | 257#500 | | | | |
| | Portugal | | | 938#260 | | | | |
| | Sardenha | | | 324#000 | | | | |
| | Estados Unidos | | | 12#000 | | | | |
| | Montevideo | | | 200#375 | | | | |
| | Portos do Imperio | | | 63#000 | | | | |
| | | | | | 6.733#330 | | 40 por % | 2.693#332 |
| de n.º 6 a 9. | | | | | | | | |
| | Gram-Bretanha | | | 12.046#997 | | | | |
| | Belgica | | | 2.533#350 | | | | |
| | Cidades Hanseaticas | | | 320#074 | | | | |
| | França | | | 38.393#850 | | | | |
| | Estados Unidos | | | 120#000 | | | | |
| | | | | | 51.414#271 | | " | 15.424#281 |
| | Dinamarca | | | 4#000 | | | | |
| | Gram-Bretanha | | | 243#250 | | | | |
| | Belgica | | | 100#000 | | | | |
| | Cidades Hanseaticas | | | 113#900 | | | | |
| | França | | | 5.248#320 | | | | |
| | Portugal | | | 42#000 | | | | |
| | Possessoes Portuguezas n'Africa | | | 6#000 | | | | |
| | | | | | 5.757#470 | | 40 por % | 2.302#988 |
| Maçame. | | | | | | 382.779#381 | | |
| 274 Maçame diverso não especificado. | Russia | Quint. | arr. lb. 4.497 3 21 | 97.073#000 | | | | |
| | Dinamarca | " | 522 1 | 4.829#550 | | | | |
| | Gram-Bretanha | " | 2.778 20 | 66.616#690 | | | | |
| | Belgica | " | 77 10 | 2.095#450 | | | | |
| | Cidades Hanseaticas | " | 2.006 3 4 | 48.424#300 | | | | |
| | França | " | 91 8 | 4.819#134 | | | | |
| | Hespanha | " | 132 3 | 4.331#517 | | | | |
| | Portugal | " | 706 2 12 | 22.303#938 | | | | |
| | Sardenha | " | 732 3 27 | 14.301#077 | | | | |
| | Duas Sicilias | " | 44 2 | 1.246#000 | | | | |
| | Possessoes Inglezas n'Europa | " | 2 1 16 | 15#834 | | | | |
| | Possessoes Inglezas n'Africa | " | 417 2 3 | 6.452#730 | | | | |
| | Estados Unidos | " | 1.557 1 30 | 28.114#230 | | | | |
| | Buenos-Ayres | " | 70 2 2 | 1.532#734 | | | | |
| | Montevideo | " | 116 3 13 | 2.984#787 | | | | |
| | Pesca | " | 5 | 100#000 | | | | |
| | Portos não designados | " | 228 2 | 4.582#273 | | | | |
| | | | 13.982 1 10 | | 309.803#244 | | 30 por % | 92.940#973 |
| Machinas. | | | | | | 309.803#244 | | |
| 277 Machinas diversas | Gram-Bretanha | | 137 | 164.769#250 | | | | |
| | Cidades Hanseaticas | | 8 | 955#667 | | | | |
| | | | 145 | 166.724#917 | | 14.138.672#639 | | 4.247.571#768 |

| Nomenclatura. | Procedencias. | Unidades. | Quantidades. | Valores officiaes. | | | Direitos correspondentes. | |
|--|--|-----------|---|---|--|-------------------------|---------------------------|----------------|
| | | | | Relativo a cada País. | Relativo a cada especie de mercadoria. | Relativo a cada classe. | Taxa. | Importancia. |
| MANUFACTURAS E FABRICACÕES. | Transporte..... | | 145 | 165.724\$917 | | 14.138.072\$639 | | 4.217.571\$758 |
| Machinas. | | | | | | | | |
| 277 Machinas diversas..... | França..... Portugal..... Sardenha..... Possessões Portuguezas n'Africa..... Estados Unidos..... Montevideo..... | | 51 1 1 1 85 1 | 7.074\$887 13\$334 7\$000 250\$000 4.713\$534 13\$334 | | | | |
| | | | 285 | | 177.793\$806 | | 30 por % | 53.339\$041 |
| Manufacturas e tecidos. | | | | | | 177.796\$806 | | |
| 13 Alcatifas e tapetes..... | Tapetes. Gram-Bretanha..... Belgica..... Cidades Hanseaticas..... França..... Portugal..... Estados Unidos..... Montevideo..... | Var. (4) | 2.366 1/2 3.618 225 161 4 338 201 35 1 | 20.119\$200 2.651\$000 240\$000 4.132\$500 5\$960 818\$525 20\$000 | | | | |
| | | | 2.796 1/2 4.317 | | 27.987\$185 | | 40 por % | 11.194\$874 |
| 28 Anlagens ou ereguelas..... | Gram-Bretanha..... Cidades Hanseaticas..... Montevideo..... | | 278.832 75 1.736 | 99.081\$630 25\$670 768\$920 | | | | |
| | | | 280.643 | | 99.876\$220 | | 30 por % | 29.962\$866 |
| 47 Bactas e bactões..... | Gram-Bretanha..... Belgica..... Cidades Hanseaticas..... França..... | | 586.103 1/2 674 3.755 1/2 3.989 1/2 | 458.162\$950 566\$160 3.901\$870 3.876\$224 | | | | |
| | | | 591.522 1/2 | | 466.510\$204 | | | 139.953\$061 |
| 57 Barretes, bonets, e carapuças. | Gram-Bretanha..... Cidades Hanseaticas..... França..... Portugal..... Estados Unidos..... | Duzias. | 2.858 8 34 1.412 8 9 5 10 | 8.038\$800 72\$000 1.429\$200 53\$800 175\$000 | | | | |
| | | | 4.320 2 | | 9.768\$800 | | | 2.930\$640 |
| 63 Belbutes, belbutinas, e bombasinas..... | Gram-Bretanha..... França..... | Var. (4) | 20.930 994 1/3 | 31.395\$000 1.491\$500 | | | | |
| | | | 21.924 1/3 | | 32.886\$500 | | | 9.865\$950 |
| 72 Bretanhas de linho..... | Gram-Bretanha..... | Peças. | 6.061 | 18.112\$380 | | | | |
| | | | | | 18.112\$380 | | | 5.433\$714 |
| para velas..... | Russia..... Dinamarca..... Gram-Bretanha..... Cidades Hanseaticas..... Portos não designados..... | | 1.545 50 1.123 1.104 30 5/6 | 15.704\$000 500\$000 11.790\$000 11.102\$000 353\$000 | | | | |
| | | | 3.852 5/6 | | 39.509\$000 | | | 11.852\$700 |
| 74 Brins... de linho..... | Gram-Bretanha..... Belgica..... Cidades Hanseaticas..... França..... Portugal..... Estados Unidos..... Portos do Imperio..... | Var. (4) | 215.999 2.602 1/2 17.525 1/2 21.870 3/4 148 1/2 28 22 1/2 | 183.513\$947 2.116\$674 10.719\$857 16.339\$527 89\$550 16\$800 18\$500 | | | | |
| | | | 258.196 3/4 | | 212.814\$855 | | | 63.841\$456 |
| de linho e algodão.. | Gram-Bretanha..... Belgica..... Cidades Hanseaticas..... França..... Portugal..... | | 9.062 1/2 2.287 2.757 13.592 1/2 20 | 6.973\$264 1.493\$500 2.420\$450 10.415\$390 18\$000 | | | | |
| | | | 27.719 | | 21.320\$604 | | | 6.396\$181 |
| 87 Cambraia ou cambraeta de linho. | Gram-Bretanha..... Estados Austriacos..... França..... | Peças. | 1.125 100 29 | 4.713\$000 500\$000 691\$500 | | | | |
| | | | 1.254 | | 5.904\$500 | | 20 por % | 1.180\$900 |
| | | | | | 934.690\$248 | 14.316.469\$445 | | 4.583.526\$141 |

| Nomenclatura. | Procedencias. | Unidades. | Quantidades. | Valores officiaes. | | | Direitos correspondentes. | | | |
|------------------------------------|-------------------------------------|-----------------------------------|---------------|-----------------------|--|-------------------------|---------------------------|-----------------|----------------|----------------|
| | | | | Relativo a cada Paiz. | Relativo a cada especie de mercaderia. | Relativo a cada classe. | Taxa. | Importancia. | | |
| | Transporte..... | | | | | 934.690\$248 | 14.316.469\$445 | | 4.583.525\$141 | |
| MANUFACTURAS E FABRICACOES. | | | | | | | | | | |
| <i>Manufacturas e tecidos.</i> | | | | | | | | | | |
| 91 Canhamaco e grosseria..... | Gram-Bretanha..... | Var. (4) | 2.724.634 3/4 | 544.926\$964 | | | | | | |
| | Belgica..... | » | 3.700 | 740\$000 | | | | | | |
| | Cidades Hanseaticas..... | » | 419.127 | 83.825\$400 | | | | | | |
| | Franca..... | » | 15.720 1/2 | 3.144\$100 | | | | | | |
| | Hespanha..... | » | 26 | 5\$200 | | | | | | |
| | Portugal..... | » | 90 | 18\$000 | | | | | | |
| | Montevideo..... | » | 4.177 | 835\$400 | | | | | | |
| | | | | 3.167.475 1/4 | | | 633.495\$064 | | 40 por % | 253.398\$025 |
| | 104 Casimiras e cassinetas de la... | Gram-Bretanha..... | » | 17.185 1/4 | 60.036\$444 | | | | | |
| | | Belgica..... | » | 10.423 1/2 | 31.633\$817 | | | | | |
| | | Cidades Hanseaticas..... | » | 6.825 | 21.755\$317 | | | | | |
| | | Estados Austriacos..... | » | 96 | 286\$700 | | | | | |
| | | Franca..... | » | 86.482 1/2 | 276.963\$591 | | | | | |
| Portugal..... | | » | 68 | 408\$000 | | | | | | |
| Sardenha..... | | » | 445 1/2 | 1.514\$834 | | | | | | |
| Estados Unidos..... | | » | 249 1/2 | 1.280\$767 | | | | | | |
| Chile..... | | » | 91 1/2 | 354\$627 | | | | | | |
| | | | | 121.866 3/4 | | | 394.234\$097 | | 30 por % | 118.270\$229 |
| 107 Cassas diversas..... | | Gram-Bretanha..... | » | 270.429 1/2 | 233.894\$931 | | | | | |
| | | Belgica..... | » | 13.289 | 6.728\$147 | | | | | |
| | | Cidades Hanseaticas..... | » | 11.323 | 5.995\$027 | | | | | |
| | Franca..... | » | 62.284 3/4 | 127.589\$101 | | | | | | |
| | Sardenha..... | » | 207 | 77\$814 | | | | | | |
| | Estados Unidos..... | » | 4.153 1/2 | 1.325\$367 | | | | | | |
| | Montevideo..... | » | 927 | 400\$000 | | | | | | |
| | | | | 361.686 3/4 | 26.247 | | 376.009\$977 | | | 112.802\$992 |
| | 116 Chales de diversos tecidos..... | Gram-Bretanha..... | | 66.489 | 63.348\$901 | | | | | |
| | | Belgica..... | | 2.022 | 3.350\$400 | | | | | |
| | | Cidades Hanseaticas..... | | 3.986 | 2.256\$334 | | | | | |
| | | Franca..... | | 29.340 | 17.570\$367 | | | | | |
| | | Portugal..... | | 51 | 231\$000 | | | | | |
| Sardenha..... | | | 42 | 92\$000 | | | | | | |
| | | | | 101.930 | | | 86.849\$002 | | | 26.054\$700 |
| de algodao..... | | Gram-Bretanha..... | | 44.834 | 34.076\$400 | | | | | |
| | | Belgica..... | | 618 | 1.415\$000 | | | | | |
| | | Cidades Hanseaticas..... | | 2.051 | 4.163\$067 | | | | | |
| | | Franca..... | | 9.106 | 33.438\$334 | | | | | |
| | | Sardenha..... | | 1 | 5\$000 | | | | | |
| | | | | | 56.110 | | | 73.128\$401 | | |
| | de la..... | Gram-Bretanha..... | | 649 | 2.470\$000 | | | | | |
| | | Belgica..... | | 327 | 2.810\$000 | | | | | |
| | | Cidades Hanseaticas..... | | 300 | 2.000\$000 | | | | | |
| | | Franca..... | | 15.413 | 50.800\$490 | | | | | |
| | | Portugal..... | | 458 | 2.918\$000 | | | | | |
| | | Sardenha..... | | 257 | 1.350\$000 | | | | | |
| | | Possessoes Inglezas n'Africa..... | | 44 | 360\$000 | | | | | |
| Estados Unidos..... | | | 5 | 70\$000 | | | | | | |
| | | | | 17.453 | | | 62.737\$490 | | | 18.836\$247 |
| de seda..... | | Gram-Bretanha..... | | 12.626 | 17.665\$507 | | | | | |
| | | Belgica..... | | 9.136 | 6.675\$000 | | | | | |
| | | Cidades Hanseaticas..... | | 1.549 | 7.455\$000 | | | | | |
| | | Franca..... | | 11.523 | 17.234\$750 | | | | | |
| | Portugal..... | | 80 | 250\$000 | | | | | | |
| | | | | 34.914 | | | 49.280\$317 | | | 14.784\$005 |
| | mixtos..... | Gram-Bretanha..... | | 9 1/2 | 5\$225 | | | | | |
| | | Gram-Bretanha..... | Var. (4) | 3.594.748 1/4 | 1.977.111\$900 | | | | | |
| | | Belgica..... | » | 117 | 64\$350 | | | | | |
| | | Cidades Hanseaticas..... | » | 12.737 | 7.005\$350 | | | | | |
| | | Franca..... | » | 178.956 3/4 | 102.709\$971 | | | | | |
| | | Portugal..... | » | 1 | 85\$0 | | | | | |
| | | Sardenha..... | » | 3.789 | 2.083\$950 | | | | | |
| Estados Unidos..... | | » | 1.331 | 743\$100 | | | | | | |
| Portos do Imperio..... | | » | 12 1/2 | 6\$875 | | | | | | |
| Portos não designados..... | | » | 64 | 37\$534 | | | | | | |
| | | | | 3.791.766 | | | 2.089.768\$805 | | | 626.930\$641 |
| | | | | | | | 1.700.243\$401 | 14.316.469\$445 | | 5.776.541\$590 |

| Nomenclatura. | Procedencias. | Unidades. | Quantidades. | Valores officiaes. | | | Direitos correspondentes. | |
|--|--------------------------------------|--------------------------|--------------|-----------------------|--|-------------------------|---------------------------|----------------|
| | | | | Relativo a cada Paiz. | Relativo a cada especie de mercaderia. | Relativo a cada classe. | Taxa. | Importancia. |
| MANUFACTURAS E FABRICACOES. | | | | | | | | |
| Transporte..... | | | | | 4.700.243\$401 | 14.316.469\$441 | | 5.776.541\$590 |
| Manufacturas e tecidos. | | | | | | | | |
| 130 Cobertores e mantas para camas..... | de algodao..... | Gram-Bretanha..... | 134.029 | 100.348\$267 | 117.168\$434 | 30 por % | 35.150\$530 | |
| | | Belgica..... | 854 | 2.301\$000 | | | | |
| | | Cidades Hanseaticas..... | 72 | 400\$000 | | | | |
| | | França..... | 2.530 | 13.498\$500 | | | | |
| | | Portugal..... | 181 | 62\$667 | | | | |
| | | | | 137.666 | | | | |
| | de la..... | Gram-Bretanha..... | 21.834 | 71.616\$414 | 98.060\$414 | » | 29.418\$124 | |
| | | Cidades Hanseaticas..... | 39 | 579\$000 | | | | |
| | | França..... | 5.370 | 25.865\$000 | | | | |
| | | | | 27.243 | | | | |
| de linho..... | Hespanha..... | 2 | 60\$000 | 138\$000 | » | 41\$400 | | |
| | Portugal..... | 13 | 78\$000 | | | | | |
| | | | 15 | | | | | |
| 145 Coromandais, chilas &c..... | Gram-Bretanha..... | Var. (4) | 27.002 1/3 | 5.400\$480 | 5.400\$480 | » | 1.620\$144 | |
| 146 Cortes de coletes..... | Gram-Bretanha..... | | 1.976 | 1.594\$650 | 41.079\$947 | » | 12.323\$984 | |
| | Belgica..... | | 4.195 | 3.030\$000 | | | | |
| | Cidades Hanseaticas..... | | 6.673 | 2.952\$000 | | | | |
| | França..... | | 9.380 | 33.399\$297 | | | | |
| | Sardenha..... | | 61 | 104\$000 | | | | |
| | | | | 22.288 | | | | |
| 147 Cortes de vestidos de diversos tecidos..... | Russia..... | | 3 | 9\$000 | 225.530\$115 | » | 67.659\$034 | |
| | Gram-Bretanha..... | | 45.975 | 102.323\$934 | | | | |
| | Belgica..... | | 3.987 | 13.431\$000 | | | | |
| | Cidades Hanseaticas..... | | 930 | 3.581\$000 | | | | |
| | França..... | | 15.784 | 103.387\$057 | | | | |
| | Portugal..... | | 8 | 148\$000 | | | | |
| | Sardenha..... | | 411 | 1.954\$000 | | | | |
| | Estados Unidos..... | | 4 | 276\$000 | | | | |
| | Buenos-Ayres..... | | 1 | 10\$000 | | | | |
| | Montevideo..... | | 146 | 400\$000 | | | | |
| | Portos do Imperio..... | | 4 | 10\$124 | | | | |
| | | | 67.253 | | | | | |
| 211 Fitas de seda asselinadas, e aveludadas..... | Gram-Bretanha..... | Pecas. | 13.089 | 3.789\$000 | 90.861\$117 | » | 27.258\$335 | |
| | Belgica..... | » | 3.334 | 2.331\$000 | | | | |
| | Cidades Hanseaticas..... | » | 5.088 | 3.597\$880 | | | | |
| | França..... | » | 143.222 | 81.143\$237 | | | | |
| | | | 164.733 | | | | | |
| 249 Irlandas de linho..... | Gram-Bretanha..... | Var. (4) | 6.692 1/2 | 10.181\$190 | 10.320\$614 | » | 3.096\$184 | |
| | França..... | » | 81 1/2 | 139\$424 | | | | |
| | | | | 6.777 | | | | |
| 258 Lenços de diversos tecidos..... | Gram-Bretanha..... | Duzias. | 150.087 | 301.693\$107 | 447.301\$629 | » | 134.190\$788 | |
| | Belgica..... | » | 11.887 | 23.197\$700 | | | | |
| | Cidades Hanseaticas..... | » | 6.283 | 10.218\$134 | | | | |
| | França..... | » | 52.969 | 110.596\$207 | | | | |
| | Portugal..... | » | 1 | 15\$780 | | | | |
| | Sardenha..... | » | 19 | 225\$000 | | | | |
| | Possessões Inglesas n'Asia..... | » | 72 | 162\$400 | | | | |
| | Possessões Portuguezas n'Africa..... | » | 1 | 12\$667 | | | | |
| | Estados Unidos..... | » | 123 | 772\$334 | | | | |
| | Portos do Imperio..... | » | 150 | 239\$300 | | | | |
| | Portos não designados..... | » | 66 | 69\$000 | | | | |
| | | | 222.259 | 9 | | | | |
| de linho..... | Gram-Bretanha..... | » | 201 | 1.407\$000 | 2.661\$298 | » | 798\$339 | |
| | Belgica..... | » | 60 | 318\$334 | | | | |
| | Cidades Hanseaticas..... | » | 16 | 172\$000 | | | | |
| | França..... | » | 116 | 759\$964 | | | | |
| | Portugal..... | » | 8 | 48\$000 | | | | |
| | | | 394 | | | | | |
| de la..... | Gram-Bretanha..... | » | 6 | 77\$000 | 1.700\$500 | » | 510\$150 | |
| | Cidades Hanseaticas..... | » | 54 | 450\$000 | | | | |
| | França..... | » | 161 | 1.173\$500 | | | | |
| | | | 221 | 10 | | | | |
| | | | | 5.740.465\$949 | 14.316.469\$445 | | 6.088.608\$352 | |

| Nomenclatura. | Procedencias. | Unidades. | Quantidades. | Valores officiaes. | | | Direitos correspondentes. | | | |
|---|---------------|---------------------------------|--------------|-----------------------|--|-------------------------|---------------------------|----------------|--------------|-------------|
| | | | | Relativo a cada País. | Relativo a cada especie de mercadoria. | Relativo a cada classe. | Taxa. | Importancia. | | |
| | Transporte | | | | 5.740.465\$949 | 14.316.460\$445 | | 6.088.608\$352 | | |
| MANUFACTURAS E FABRICACOES. | | | | | | | | | | |
| <i>Manufacturas e tecidos.</i> | | | | | | | | | | |
| 258 Lenços de diversos tecidos... | de seda | Gram-Bretanha | Duzias. | 28.724 | 178.332\$584 | | | | | |
| | | Belgica | " | 1.230 | 16.210\$607 | | | | | |
| | | Cidades Hanseaticas | " | 562 | 7.012\$650 | | | | | |
| | | França | " | 6.115 | 83.718\$037 | | | | | |
| | | Portugal | " | 58 | 900\$400 | | | | | |
| | | Sardenha | " | 99 | 1.564\$000 | | | | | |
| | | Possessões Inglesas n'Africa | " | 198 | 2.622\$200 | | | | | |
| | | Estados Unidos | " | 72 | 1.292\$000 | | | | | |
| | | Portos do Imperio | " | | 1\$150 | | | | | |
| | | | | | 37.060 | 4 | 291.653\$688 | | 30 por % | 87.496\$106 |
| 259 Lenços de cambrã de linho.. | mixtos | Gram-Bretanha | " | 575 | 11.237\$150 | | | | | |
| | | Belgica | " | 144 | 1.100\$000 | | | | | |
| | | Cidades Hanseaticas | " | | 7\$000 | | | | | |
| | | França | " | 200 | 2.927\$250 | | | | | |
| | | | | 979 | 8 | 15.271\$400 | | " | 4.581\$120 | |
| | | Gram-Bretanha | " | 3.724 | 16.984\$000 | | | | | |
| | | Belgica | " | 765 | 932\$820 | | | | | |
| | | Cidades Hanseaticas | " | 73 | 2.875\$630 | | | | | |
| | | França | " | 980 | 19.392\$735 | | | | | |
| | | Portugal | " | | 2\$400 | | | | | |
| Sardenha | " | 1.412 | 1.200\$500 | | | | | | | |
| Estados Unidos | " | 12 | 75\$000 | | | | | | | |
| | | 6.987 | 5 | 41.552\$485 | | 20 por % | 8.310\$497 | | | |
| 263 Linhas diversas para costuras.. | | Gram-Bretanha | " | | 109.434\$047 | | | | | |
| | | Belgica | " | | 4.831\$600 | | | | | |
| | | Cidades Hanseaticas | " | | 49\$800 | | | | | |
| | | França | " | | 2.261\$557 | | | | | |
| | | Portugal | " | | 5.821\$834 | | | | | |
| | | Estados Unidos | " | | 90\$267 | | | | | |
| | | Portos do Imperio | " | | 58\$800 | | | | | |
| | | Portos não designados | " | | 18\$000 | | | | | |
| | | | | | | 122.565\$905 | | 30 por % | 36.769\$771 | |
| | | 268 Lonas | | Russia | Pecas. | 820 | 14.336\$000 | | | |
| Dinamarca | " | | | 135 | 2.700\$000 | | | | | |
| Gram-Bretanha | " | | | 2.678 | 32.136\$000 | | | | | |
| Cidades Hanseaticas | " | | | 423 | 8.308\$000 | | | | | |
| Sardenha | " | | | 21 | 420\$000 | | | | | |
| Estados Unidos | " | | | 2.155 | 31.810\$000 | | | | | |
| Montevideo | " | | | 2 | 40\$000 | | | | | |
| Portos não designados | " | | | 184 | 2.989\$000 | | | | | |
| | | | | 6.418 | | 92.769\$000 | | " | 27.830\$700 | |
| 273 Lãvas — pelica, camurça e anta. | | | | Gram-Bretanha | Duzias. | 46 | 348\$000 | | | |
| | | Belgica | " | 100 | 800\$000 | | | | | |
| | | Cidades Hanseaticas | " | 291 | 1.826\$667 | | | | | |
| | | França | " | 2.627 | 21.415\$334 | | | | | |
| | | Sardenha | " | 30 | 260\$000 | | | | | |
| | | | | 3.095 | | 24.050\$001 | | " | 7.395\$000 | |
| | | 278 Madapolões. | | Gram-Bretanha | Var. (4) | 2.753.164 | 695.964\$833 | | | |
| | | | | Belgica | " | 24.302 | 5.031\$000 | | | |
| | | | | Cidades Hanseaticas | " | 99 | 19\$800 | | | |
| | | | | França | " | 9.354 | 4.121\$510 | | | |
| Possessões Inglesas n'Africa | " | | | 327 | 65\$500 | | | | | |
| Estados Unidos | " | | | 35 | 136\$000 | | | | | |
| Portos do Imperio | " | | | 31 | 14\$867 | | | | | |
| | | | | 2.787.312 | | 705.353\$510 | | " | 211.606\$053 | |
| 285 Manufacturas e tecidos diversos não especificados — de algodão. | | | | Gram-Bretanha | " | 1.773.946 | 720.039\$810 | | | |
| | | | | Belgica | " | 166.394 | 84.758\$290 | | | |
| | | Cidades Hanseaticas | " | 93.305 | 69.014\$930 | | | | | |
| | | França | " | 498.091 | 269.448\$517 | | | | | |
| | | Portugal | " | 6.456 | 7.089\$854 | | | | | |
| | | Sardenha | " | 316 | 316\$500 | | | | | |
| | | Possessões Inglesas n'Africa | " | 10.232 | 7.976\$170 | | | | | |
| | | Possessões Portuguezas n'Africa | " | 2.790 | 2.292\$167 | | | | | |
| | | Estados Unidos | " | 7.073 | 13.061\$400 | | | | | |
| | | Portos do Imperio | " | 22 1/2 | 25\$867 | | | | | |
| | | 2.559.525 1/2 | 699 | 1.174.003\$605 | | " | 352.201\$081 | | | |
| | | | | 8.208.235\$543 | 14.316.469\$445 | | 6.824.798\$980 | | | |

| Nomenclatura. | Procedencias. | Unidades. | Quantidades. | Valores officiaes. | | | Direitos correspondentes. | | | | | |
|-----------------------------|---------------------------------|---------------------|--------------|-------------------------|--|-------------------------|---------------------------|----------------|-------------|-------------|---|-------------|
| | | | | Relativo a cada Paiz. | Relativo a cada especie de mercadoria. | Relativo a cada classe. | Taxa. | Importancia. | | | | |
| MANUFACTURAS E FABRICACOES. | | | Transporte. | | | 8.208.285\$543 | 14.316.469\$445 | 6.824.798\$980 | | | | |
| Manufacturas e tecidos. | | | | | | | | | | | | |
| de lin | Gram-Bretanha | Var. (4) | 188.477 1/2 | Peças. 1.990 | 280.198\$690 | 311.506\$657 | 30 por % | 93.451\$997 | | | | |
| | Belgica | » | 1.593 | » | 2.443\$000 | | | | | | | |
| | Cidades Hanseaticas | » | 5.472 | 7 | 6.108\$307 | | | | | | | |
| | França | » | 7.282 | 1.007 | 22.409\$800 | | | | | | | |
| | Hespanha | » | 44 | » | 44\$000 | | | | | | | |
| | Portugal | » | 275 | » | 302\$800 | | | | | | | |
| | | | | 203.143 1/2 | 3.004 | | | | | | | |
| | de linho | Gram-Bretanha | » | 16.618 1/2 | Peças. 20 | | | | 20.816\$694 | 44.405\$485 | » | 13.324\$645 |
| | | Belgica | » | 950 1/2 | » | | | | 1.362\$850 | | | |
| | | Cidades Hanseaticas | » | 1.635 | » | | | | 2.436\$577 | | | |
| França | | » | 708 1/2 | » | 679\$700 | | | | | | | |
| Hespanha | | » | 3.300 | » | 1.980\$630 | | | | | | | |
| Portugal | | » | 25.155 | » | 16.086\$630 | | | | | | | |
| Portos do Imperio | | » | 38 | » | 19\$600 | | | | | | | |
| Portos não designados | | » | | 12 | 123\$434 | | | | | | | |
| | | | 48.405 1/2 | 22 | | | | | | | | |
| de seda | | Gram-Bretanha | » | 444 | Peças. 99 | 19.872\$930 | 288.435\$820 | » | 86.530\$746 | | | |
| | Belgica | » | 5.431 1/2 | 387 | 26.534\$000 | | | | | | | |
| | Cidades Hanseaticas | » | 237 | » | 7.897\$430 | | | | | | | |
| | França | » | 2.312 | 4.373 | 192.060\$500 | | | | | | | |
| | Hespanha | » | 131 | » | 12.985\$735 | | | | | | | |
| | Portugal | » | 59 | » | 3.592\$117 | | | | | | | |
| | Sardenha | » | 109 | » | 689\$534 | | | | | | | |
| | Possessões Inglesas n'Africa | » | 22 | » | 547\$667 | | | | | | | |
| | Possessões Portuguezas n'Africa | » | 2 | » | 50\$000 | | | | | | | |
| | Estados Unidos | » | 2.947 | 9 | 20.338\$500 | | | | | | | |
| Montevideo | » | 12 | » | 1.130\$000 | | | | | | | | |
| Portos não designados | » | 21 | » | 2.737\$407 | | | | | | | | |
| | | | 11.164 1/2 | 5.461 | | | | | | | | |
| de algodão | França | Covados. | 277 3/4 | | 2.160\$000 | 2.508\$000 | 10 por % | 250\$800 | | | | |
| | Portugal | » | 30 | | 348\$000 | | | | | | | |
| mixtas | Gram-Bretanha | Var. (4) | 6.679 | oleados, pec. 292 1.883 | 108.882\$324 | 203.631\$692 | 30 por % | 61.089\$507 | | | | |
| | Belgica | » | 15.127 | 5 | 20.949\$484 | | | | | | | |
| | Cidades Hanseaticas | » | 8.807 | 64 | 19.620\$380 | | | | | | | |
| | França | » | 30.931 | 938 908 | 52.412\$204 | | | | | | | |
| | Estados Unidos | » | 670 | 1 | 1.373\$600 | | | | | | | |
| | Possessões Inglesas n'America | » | 299 | » | 63\$300 | | | | | | | |
| | Portos do Imperio | » | 236 | » | 330\$400 | | | | | | | |
| | | | | 62.839 | 1.228 2.861 | | | | | | | |
| de algodão | Dinamarca | Duzias. | 1.000 | | 1.500\$000 | 144.491\$485 | » | 43.317\$445 | | | | |
| | Gram-Bretanha | » | 17.213 | 2 | 56.477\$387 | | | | | | | |
| | Belgica | » | 3.555 | 2 | 10.749\$767 | | | | | | | |
| | Cidades Hanseaticas | » | 26.745 | 8 | 53.902\$480 | | | | | | | |
| | Estados Austriacos | » | 78 | » | 229\$100 | | | | | | | |
| | França | » | 8.069 | 6 | 20.831\$070 | | | | | | | |
| | Portugal | » | 56 | 5 | 389\$007 | | | | | | | |
| | Sardenha | » | 27 | » | 101\$000 | | | | | | | |
| | Possessões Portuguezas n'Africa | » | 2 | 3 | 6\$500 | | | | | | | |
| | Buenos-Ayres | » | 1 | » | 7\$000 | | | | | | | |
| Montevideo | » | 51 | » | 231\$000 | | | | | | | | |
| Portos do Imperio | » | 9 | 6 | 22\$500 | | | | | | | | |
| Portos não designados | » | 28 | 4 | 44\$074 | | | | | | | | |
| | | | 56.837 | | | | | | | | | |
| 290 Meias.. | Gram-Bretanha | » | 4.700 | 9 | 15.578\$017 | 22.044\$529 | » | 6.613\$358 | | | | |
| | Belgica | » | 166 | 8 | 1.000\$000 | | | | | | | |
| | Cidades Hanseaticas | » | 356 | 6 | 1.534\$700 | | | | | | | |
| | França | » | 257 | 3 | 1.304\$077 | | | | | | | |
| | Hespanha | » | 52 | » | 392\$417 | | | | | | | |
| | Portugal | » | 324 | » | 2.180\$634 | | | | | | | |
| | Estados Unidos | » | 6 | 4 | 12\$500 | | | | | | | |
| | Portos não designados | » | 10 | 10 | 37\$184 | | | | | | | |
| | | | 5.874 | 9 | | | | | | | | |
| de linho | Gram-Bretanha | » | 172 | | 825\$620 | | » | | | | | |
| | França | » | 192 | | 1.032\$000 | | | | | | | |
| | Hespanha | » | 8 | | 51\$334 | | | | | | | |
| | Portugal | » | 1.159 | | 5.368\$490 | | | | | | | |
| | | | 1.531 | | 7.277\$444 | 19.225.309\$211 | 14.316.469\$445 | 7.129.404\$478 | | | | |

| Nomenclatura. | Procedencias. | Unidades. | Quantidades. | Valores officiaes. | | | Direitos correspondentes. | | | |
|--|----------------|--------------|------------------------------------|-----------------------|--|-------------------------|---------------------------|----------------|--------------------|-----------|
| | | | | Relativo a cada Paiz. | Relativo a cada especie de mercaderia. | Relativo a cada classe. | Taxa. | Importancia. | | |
| | Transporte.... | Duzias. | 1.531 | 7.277\$444 | 9.225.309\$211 | 14.316.469\$445 | | 7.129.404\$478 | | |
| MANUFACTURAS E FABRICACOES. | | | | | | | | | | |
| <i>Manufacturas e tecidos.</i> | | | | | | | | | | |
| 290 Meias.. | de linho..... | } | Possessões Inglesas n'Africa | 5 4 | 52\$334 | 7.800\$278 | 30 por o/o | 2.310\$083 | | |
| | | | Portos não designados | 111 | 470\$500 | | | | | |
| 290 Meias.. | de seda..... | } | Gram-Bretanha | 1.243 | 20.680\$547 | 45.416\$747 | » | 13.025\$024 | | |
| | | | Cidades Hanseaticas | 41 | 287\$000 | | | | | |
| | | | França | 2.496 | 24.292\$300 | | | | | |
| | | | Portugal | 8 1 | 87\$400 | | | | | |
| | | | Possessões Portuguezas n'Africa.. | 1 6 | 30\$500 | | | | | |
| | | | Estados Unidos..... | 1 | 30\$000 | | | | | |
| 293 Merinó..... | } | } | Gram-Bretanha | 1.743 | 6.924\$000 | 59.234\$000 | » | 17.770\$200 | | |
| | | | Cidades Hanseaticas | 1.472 1/2 | 5.490\$000 | | | | | |
| | | | França..... | 12.365 | 46.820\$000 | | | | | |
| 321 Panno de algodão..... | } | } | Gram-Bretanha | 3.941.011 1/2 | 996.752\$934 | 1.703.770\$302 | » | 511.131\$117 | | |
| | | | Belgica | 5.440 1/2 | 2.641\$044 | | | | | |
| | | | Cidades Hanseaticas | 365 1/2 | 120\$000 | | | | | |
| | | | França..... | 8.259 | 2.090\$600 | | | | | |
| | | | Portugal..... | 3.362 | 1.467\$400 | | | | | |
| | | | Estados Unidos | 2.169.783 1/2 | 700.672\$630 | | | | | |
| | | | Montevideo..... | 54 | 18\$360 | | | | | |
| | | | Portos do Imperio..... | 16 1/2 | 7\$424 | | | | | |
| | | | | | | | | | 6.128.292 1/2 | |
| | | | 323 Panno de lã..... | } | } | | | | Gram-Bretanha..... | 185.707 3 |
| Belgica | 5.327 | 23.732\$750 | | | | | | | | |
| Cidades Hanseaticas..... | 4.305 | 17.407\$950 | | | | | | | | |
| França..... | 30.037 | 127.939\$794 | | | | | | | | |
| Portugal..... | 30 | 153\$550 | | | | | | | | |
| Possessões Portuguezas n'Africa.. | 21 | 126\$000 | | | | | | | | |
| Chile..... | 733 | 2.983\$000 | | | | | | | | |
| Portos do Imperio..... | 4 | 32\$000 | | | | | | | | |
| Portos não designados | 13 | 20\$057 | | | | | | | | |
| | | | | | | 226.477 | | | | |
| 345 Pellucia — de seda..... | } | } | Cidades Hanseaticas | 188 1/2 | 2.894\$080 | 15.694\$000 | » | 4.708\$200 | | |
| | | | França..... | 4.781 | 12.718\$790 | | | | | |
| | | | Portugal..... | 30 1/2 | 81\$130 | | | | | |
| | | | 5.000 | | | | | | | |
| 371 Rendas de filó, de algodão, linho, e seda..... | } | } | Gram-Bretanha..... | 2.907 | 19.424\$396 | 41.300\$906 | 20 por o/o | 8.260\$181 | | |
| | | | Belgica | 460 | 6.145\$840 | | | | | |
| | | | Cidades Hanseaticas | 515 | 2.863\$365 | | | | | |
| | | | França | 1.308 | 7.879\$695 | | | | | |
| | | | Portugal..... | 187 | 842\$260 | | | | | |
| | | | Sardenha | 1.054 | 4.067\$850 | | | | | |
| | | | Portos não designados..... | 20 | 77\$500 | | | | | |
| | | | | | | | | | 6.451 | |
| 374 Retroz..... | } | } | Gram-Bretanha..... | 113 | 130\$000 | 81.970\$000 | 10 por o/o | 8.197\$000 | | |
| | | | Cidades Hanseaticas | 55 | 900\$000 | | | | | |
| | | | França | 1.338 | 13.380\$000 | | | | | |
| | | | Hespanha..... | 155 | 1.550\$000 | | | | | |
| | | | Portugal..... | 5.351 | 53.970\$000 | | | | | |
| | | | Sardenha | 920 | 9.730\$000 | | | | | |
| | | | Duas Sicilias..... | 206 | 2.060\$000 | | | | | |
| | | | Portos do Imperio..... | 25 | 250\$000 | | | | | |
| | | | 8.063 | | | | | | | |
| 380 Ruões ou platinhas de linho... | } | } | Gram-Bretanha..... | 65.316 1/2 | 38.658\$250 | 44.630\$750 | 30 por o/o | 13.389\$225 | | |
| | | | Cidades Hanseaticas | 10 | 5\$000 | | | | | |
| | | | França..... | 11.135 | 5.967\$500 | | | | | |
| | | | 76.461 1/2 | | | | | | | |
| 383 Saccos vazios..... | } | } | Dinamarca..... | 400 | 120\$000 | 11.805.057\$415 | 14.316.469\$445 | 7.882.804\$847 | | |
| | | | Gram-Bretanha | 49.570 | 14.871\$000 | | | | | |
| | | | Portugal..... | 1.000 | 300\$000 | | | | | |
| | | | Sardenha..... | 112 | 33\$600 | | | | | |
| | | | 51.082 | 15.324\$600 | | | | | | |

| Nomenclatura. | Procedencias. | Unidades. | Quantidades. | Valores officiaes. | | | Direitos correspondentes. | |
|--|--|-----------|--|---|--|-------------------------|---------------------------|----------------|
| | | | | Relativo a cada País. | Relativo a cada especie de mercadoria. | Relativo a cada classe. | Taxa. | Importancia. |
| MANUFACTURAS E FABRICACÕES. | Transporte..... | | 51.082 | 15.324\$600 | 11.805.057\$415 | 14.316.469\$445 | | 7.882.804\$847 |
| <i>Manufacturas e tecidos.</i> | | | | | | | | |
| 383 Saccos vasios..... | Possessões Portuguezas n'Africa..... Estados Unidos..... Portos não designados..... | | 300 120 63 | 90\$000 33\$200 10\$080 | | | | |
| | | | 51.565 | | 15.457\$880 | | 50 por % | 7.728\$940 |
| 400 Suspensorios..... | Gram-Bretanha..... Belgica..... Cidades Hanscaticas..... França..... Sardenha..... Estados Unidos..... | Duzias. | 288 560 3 4.421 9 94 66 6 | 2.066\$800 1.050\$000 14\$400 14.047\$000 350\$000 206\$000 | | | | |
| | | | 5.433 3 | | 17.734\$200 | | 30 por % | 5.320\$260 |
| 407 Toalhas e guardanapos..... | Gram-Bretanha..... Belgica..... Cidades Hanscaticas..... França..... Hospanha..... Portugal..... Sardenha..... Buenos-Ayres..... Portos não designados..... | | 3.703 9 6 102 6 377 1 435 38 6 4 3 7 | 9.462\$017 242\$667 992\$800 3.319\$167 12\$000 3.729\$337 551\$510 210\$400 45\$067 | | | | |
| | | | 4.075 | | 18.565\$565 | | » | 5.569\$669 |
| 416 Velludos e velludillos..... | Gram-Bretanha..... Belgica..... Cidades Hanscaticas..... França..... Portugal..... Sardenha..... Possessões Inglezas n'Africa..... | Var. (4) | 12 1/2 243 725 324 3/4 21 329 15 | 147\$500 2.507\$400 6.623\$000 3.337\$700 247\$800 3.888\$100 177\$000 | | | | |
| | | | 1.070 1/4 | | 17.428\$500 | | » | 5.228\$560 |
| <i>Moveis e utensis de casa.</i> | | | | | | 11.874.243\$560 | | |
| 54 Bandejas de charão, folha, ou metal..... | Gram-Bretanha..... França..... Estados Unidos..... | | 10.658 114 204 | 11.857\$234 382\$700 305\$400 | | | | |
| | | | 10.976 | | 12.545\$334 | | » | 3.763\$600 |
| 89 Candeeiros, e lampeões de bronze e outros metais..... | Gram-Bretanha..... Belgica..... Cidades Hanscaticas..... França..... Portugal..... Possessões Inglezas n'Asia..... Possessões Portuguezas n'Africa..... Estados Unidos..... | | 748 1 2 2.145 12 39 2 1.057 | 5.348\$000 2\$000 9\$400 9.724\$734 60\$000 160\$000 8\$000 2.901\$334 | | | | |
| | | | 4.006 | | 18.213\$468 | | » | 5.464\$040 |
| 172 Espelhos para salas..... | Belgica..... Cidades Hanscaticas..... França..... Estados Unidos..... Montevideo..... | | 102 51 17 6 1 | 3.034\$534 195\$000 375\$534 84\$000 12\$800 | | | | |
| | | | 177 | | 3.701\$068 | | » | 1.110\$320 |
| 297 Mobilia..... | Suecia e Noruega..... Dinamarca..... Hollanda..... Gram-Bretanha..... Belgica..... Cidades Hanscaticas..... França..... Portugal..... Sardenha..... Possessões Portuguezas n'Africa..... Estados Unidos..... Chile..... Montevideo..... Portos do Imperio..... Possess. Hollandezas n'Australia..... Portos não designados..... | | 395 210 1 155 238 2.216 3.061 27 604 10 1.178 2 3 4 5 2 | 350\$960 263\$000 20\$000 2.914\$000 6.696\$000 29.584\$500 51.927\$895 814\$000 2.607\$000 20\$000 5.755\$000 60\$000 409\$000 15\$000 30\$000 3\$195 | | | | |
| | | | 8.711 | | 101.469\$550 | | 40 por % | 40.537\$820 |
| | | | | | 135.920\$420 | 26.190.713\$005 | | 7.957.578\$046 |

| Nomenclatura. | Procedencias. | Unidades. | Quantidades. | Valores officiaes. | | | Direitos correspondentes. | |
|--|---|-----------|--|---|---|-------------------------|---------------------------|----------------|
| | | | | Relativo a cada Paiz. | Relativo a cada especie de mercadorias. | Relativo a cada classe. | Taxa. | Importancia. |
| | Transporte..... | | | | 135.929\$420 | 26.190.713\$005 | | 7.957.588\$046 |
| MANUFACTURAS E FABRICACOES. | | | | | | | | |
| <i>Movels e utensis de casa.</i> | | | | | | | | |
| 297 Mobilia..... | Suecia e Noruega..... Dinamarca..... Gram-Bretanha..... Belgica..... Cidades Hanseaticas..... França..... Hespanha..... Portugal..... Sardenha..... Possessões Inglezas n'Africa..... Estados Unidos..... Montevideo..... Posses. Hespanholas n'Australia..... | | 252 62 34 126 2.053 2.154 1 111 633 5 1.285 2 3 | 94\$000 150\$000 695\$750 123\$000 16.808\$977 16.852\$725 4\$000 596\$715 1.196\$000 40\$000 3.089\$000 10\$525 11\$875 | | | | |
| | | | 6.721 | | 30.672\$567 | | 80 por % | 31.738\$053 |
| | | | | | | 175.601\$987 | | |
| <i>Moedas.</i> | | | | | | | | |
| 398 Moedas metalicas.. | Gram-Bretanha..... França..... Hespanha..... Portugal..... Sardenha..... Possessões Inglezas n'Africa..... Possessões Portuguezas n'Africa..... Estados Unidos..... Chile..... Buenos-Ayres..... Montevideo..... Portos não designados..... | | 1.772 312 300 1.337 1.500 5.174 262 1.956 2.026 5.883 8.742 3.893 | 43.806\$500 9.560\$000 9.000\$000 28.906\$500 15.000\$000 85.263\$000 7.650\$000 61.460\$000 62.056\$000 179.461\$600 271.001\$380 64.861\$000 | | | | |
| | | | 33.157 | | 838.625\$980 | | Livres. | \$ |
| | | | | | | | | |
| | de ouro..... | | | | | | | |
| | de prata..... | | | | | | | |
| | | | 2.267 3.059 28.392 84 6.587 17.072 162 2.830 951 | 9.291\$400 5.932\$700 56.784\$000 170\$000 13.174\$000 35.268\$000 323\$300 5.649\$025 2.935\$760 | | | | |
| | | | 62.004 | | 129.528\$245 | | " | \$ |
| <i>Objectos e utensis diversos.</i> | | | | | | | | |
| 35 Arreios..... | Gram-Bretanha..... Belgica..... Cidades Hanseaticas..... França..... Portugal..... Estados Unidos..... Buenos-Ayres..... Montevideo..... | | | 21.974\$734 1.860\$400 1.236\$000 9.398\$634 2.108\$667 1.329\$600 4\$000 20\$000 | | | | |
| | | | | | 37.932\$035 | | 30 por % | 11.379\$610 |
| 64 Bengalas e chicotes para cavallos. | Gram-Bretanha..... Belgica..... Cidades Hanseaticas..... Estados Austriacos..... França..... Portugal..... Possessões Portuguezas n'Africa..... Estados Unidos..... | Duzias. | 115 3 3 410 10 905 3 12 6 2 6 4 6 | 2.046\$084 30\$000 2.565\$767 45\$000 10.794\$634 131\$000 60\$000 115\$000 | | | | |
| | | | 1.463 | | 15.787\$485 | | " | 4.736\$245 |
| 397 Objectos não especificados — de armarinho..... | Russia..... Dinamarca..... Gram-Bretanha..... Belgica..... Cidades Hanseaticas..... Estados Austriacos..... França..... Hespanha..... Portugal..... Sardenha..... Possessões Inglezas n'Asia..... Possessões Inglezas n'Africa..... Possessões Portuguezas n'Africa..... Estados Unidos..... Chile..... | | | 119\$000 266\$000 129.857\$950 29.001\$967 89.002\$917 910\$000 147.247\$237 1.460\$568 10.192\$180 9.939\$600 70\$000 42\$000 26\$000 6.939\$587 80\$000 | | | | |
| | | | | | 425.155\$006 | 53.719\$520 | 27.334.469\$217 | 8.005.431\$954 |

| Nomenclatura. | Procedencias. | Unidades. | Quantidades. | Valores officiaes. | | | Direitos correspondentes. | | |
|---|---------------------------------------|-----------|--------------|-----------------------|--|-------------------------|---------------------------|---------------|-----------|
| | | | | Relativo a cada Paiz. | Relativo a cada especie de mercadoria. | Relativo a cada classe. | Taxa. | Importancia. | |
| MANUFACTURAS E FABRICACOES. Objectos e utensis diversos. | Transporto.. | | | 425.155#008 | 53.719#520 | 27.334.469#217 | | 8.005.431#954 | |
| de armarinho..... | Montevideo | | | 644#000 | 426.260#294 | | 30 por % | 127.878#088 | |
| | Portos do Imperio | | | 141#304 | | | | | |
| | Portos não designados..... | | | 319#984 | | | | | |
| | Gram-Bretanha | | | 3.421#000 | | | | | |
| | Belgica | | | 1.304#000 | | | | | |
| | Cidades Hanscaticas | | | 4.436#250 | | | | | |
| | França | | | 58.019#780 | | | | | |
| | Hespanha | | | 197#000 | | | | | |
| | Portugal | | | 2.873#850 | | | | | |
| | Sardenha | | | 254#000 | | | | | |
| de chapelleiro.. | Possesses Portuguezas n'Africa | | | 70#000 | 70.635#880 | | » | 21.100#764 | |
| | Estados Unidos..... | | | 50#000 | | | | | |
| | Chile..... | | | 10#000 | | | | | |
| | Gram-Bretanha | | | 10.592#677 | | | | | |
| | Belgica | | | 2.763#700 | | | | | |
| | Cidades Hanscaticas | | | 4.092#834 | | | | | |
| | França | | | 8.398#737 | | | | | |
| | Portugal | | | 74#560 | | | | | |
| | Possesses Inglezas n'Asia | | | 35#000 | | | | | |
| | Estados Unidos..... | | | 12#500 | | | | | |
| de escriptorio..... | Portos não designados..... | | | 29#000 | 26.596#008 | | » | 7.978#802 | |
| | Gram-Bretanha | | | 604#000 | | | | | |
| | Belgica | | | 4.122#000 | | | | | |
| | Cidades Hanscaticas..... | | | 1.255#267 | | | | | |
| | França | | | 881#500 | | | | | |
| | Hespanha | | | 731#554 | | | | | |
| | Portugal | | | 2.711#834 | | | | | |
| | Sardenha | | | 7.231#374 | | | | | |
| | Duas Sicilias | | | 3.102#000 | | | | | |
| | Possesses Inglezas n'Europa..... | | | 20#000 | | | | | |
| de escultor..... | Estados Unidos..... | | | 190#000 | 20.999#529 | | « | 6.299#858 | |
| | Stuecia e Norwega..... | | | 30#000 | | | | | |
| | Dinamarca | | | 200#000 | | | | | |
| | Gram-Bretanha | | | 8.204#800 | | | | | |
| | Cidades Hanscaticas..... | | | 1.053#930 | | | | | |
| | França | | | 439#000 | | | | | |
| | Portugal | | | 405#000 | | | | | |
| | Possesses Inglezas n'Europa | | | 40#000 | | | | | |
| | Possesses Inglezas n'Africa | | | 6.740#000 | | | | | |
| | Possesses Portuguezas n'Africa..... | | | 307#880 | | | | | |
| maritimos..... | Estados Unidos..... | | | 5.401#834 | 25.730#319 | | » | 7.719#095 | |
| | Possess. Hollandezas n'Australia..... | | | 44#000 | | | | | |
| | Pesca..... | | | 664#907 | | | | | |
| | Portos não designados..... | | | 2.339#168 | | | | | |
| | Gram-Bretanha | | | 13.033#320 | | | | | |
| | Belgica | | | 9.909#187 | | | | | |
| | Cidades Hanscaticas..... | | | 21.257#674 | | | | | |
| | Estados Austriacos | | | 143#000 | | | | | |
| | França | | | 252.689#330 | | | | | |
| | Hespanha | | | 1.400#000 | | | | | |
| de modas..... | Portugal | | | 428#500 | 300.191#479 | | » | 92.757#443 | |
| | Sardenha | | | 8.968#334 | | | | | |
| | Possesses Inglezas n'Africa | | | 348#000 | | | | | |
| | Possesses Portuguezas n'Africa..... | | | 30#000 | | | | | |
| | Estados Unidos..... | | | 502#000 | | | | | |
| | Montevideo | | | 240#000 | | | | | |
| | Portos do Imperio..... | | | 177#000 | | | | | |
| | Portos não designados..... | | | 65#134 | | | | | |
| | Gram-Bretanha | | | 3.349#600 | | | | | |
| | Belgica | | | 2.739#000 | | | | | |
| de sirgaria..... | Cidades Hanscaticas..... | | | 23.442#484 | 53.524#552 | | » | 16.057#365 | |
| | França | | | 20.683#074 | | | | | |
| | Portugal..... | | | 1.606#434 | | | | | |
| | Sardenha..... | | | 503#960 | | | | | |
| | Estados Unidos..... | | | 1.150#000 | | | | | |
| | Gram-Bretanha..... | Onças. | 643 | oit. | | | | | 134#375 |
| | Belgica | » | 5.208 | » | | | | | 1.041#800 |
| | Cidades Hanscaticas | » | 54.813 | » | | | | | 9.845#036 |
| | França | » | 10.445 | 5 1/2 | | | | | 0.776#250 |
| | Hespanha | » | 2.892 | » | | | | | 604#500 |
| Portugal | » | 13.917 | 4 | 4.912#485 | | | | | |
| Portos não designados..... | » | 2.880 | » | 435#100 | | | | | |
| | | | 98.099 | 1 1/2 | 26.748#345 | 20 por % | 5.349#669 | | |
| | | | | | 1.018.405#926 | 27.334.469#217 | | 8.290.663#038 | |

| Nomenclatura. | Procedencias. | Unidades. | Quantidades. | Valores officiaes. | | | Direitos correspondentes. | |
|---|--------------------------------------|-----------|--------------|-----------------------|--|-------------------------|---------------------------|---------------|
| | | | | Relativo a cada Paiz. | Relativo a cada especie de mercaderia. | Relativo a cada classe. | Taxa. | Importancia. |
| MANUFACTURAS E FABRICACOES. Papel e seus artefactos. | Transporte..... | | | | 0.017880 | 28.480.7668027 | | 8.324.4018150 |
| 267 Livros impressos | Dinamarca..... | | 6 | 638000 | | | | |
| | Gram-Bretanha..... | | 4.280 | 5.7508040 | | | | |
| | Belgica..... | | 11.740 | 13.4978600 | | | | |
| | Cidades Hanscaticas..... | | 1.819 | 1.4128100 | | | | |
| | França..... | | 53.754 | 34.1598880 | | | | |
| | Hespanha..... | | 687 | 1718400 | | | | |
| | Portugal..... | | 34.005 | 20.4658060 | | | | |
| | Sardenha..... | | 257 | 6608000 | | | | |
| | Possessões Inglezas n'Africa..... | | 45 | 2580000 | | | | |
| | Possessões Portuguezas n'Africa..... | | 174 | 1208000 | | | | |
| | Estados Unidos..... | | 1.520 | 1.9648500 | | | | |
| | Buenos-Ayres..... | | 274 | 3158000 | | | | |
| | Montevideo..... | | 72 | 288000 | | | | |
| | Portos do Imperio..... | | 342 | 2058000 | | | | |
| | Portos não designados..... | | 161 | 108000 | | | | |
| | | | 100.136 | | 78.8858380 | | 10 por % | 7.8858538 |
| 326 Papel de embrulho e de cores..... | Hollanda..... | Resmas. | 28 | 1108000 | | | | |
| | Gram-Bretanha..... | » | 315 | 1.4338267 | | | | |
| | Belgica..... | » | 528 1/4 | 1.9608467 | | | | |
| | Cidades Hanscaticas..... | » | 635 1/2 | 5128000 | | | | |
| | França..... | » | 5.240 1/2 | 5.2808044 | | | | |
| | Hespanha..... | » | 6.995 | 4.8068500 | | | | |
| | Portugal..... | » | 248 | 1848400 | | | | |
| | Sardenha..... | » | 30.626 | 22.3648034 | | | | |
| | Duas Sicilias..... | » | 1.497 | 1.0478900 | | | | |
| | Portos do Imperio..... | » | 205 | 1708120 | | | | |
| | | | 46.318 | | 37.9678732 | | 30 por % | 11.3008319 |
| 327 Papel para escrever..... | Gram-Bretanha..... | » | 304 1/2 | 2.0458570 | | | | |
| | Belgica..... | » | 12.479 3/4 | 21.9158827 | | | | |
| | Cidades Hanscaticas..... | » | 1.210 | 4.0438800 | | | | |
| | França..... | » | 19.892 | 48.5738617 | | | | |
| | Hespanha..... | » | 4.080 | 3.8098800 | | | | |
| | Portugal..... | » | 1.689 | 2.8758400 | | | | |
| | Sardenha..... | » | 12.030 | 10.0968184 | | | | |
| | Duas Sicilias..... | » | 40 | 688000 | | | | |
| | Estados Unidos..... | » | 409 1/2 | 1.6398000 | | | | |
| | Montevideo..... | » | 564 | 9588800 | | | | |
| | | | 53.888 3/4 | | 110.0258008 | | » | 33.0078799 |
| 328 Papel para forrar casas..... | Gram-Bretanha..... | » | 247 | 2.1108000 | | | | |
| | Belgica..... | » | 53 | 1708000 | | | | |
| | Cidades Hanscaticas..... | » | 490 | 2.3728650 | | | | |
| | França..... | » | 594 1/2 | 2.2298700 | | | | |
| | Hespanha..... | » | 2 | 148000 | | | | |
| | Sardenha..... | » | 94 1/2 | 2898000 | | | | |
| | Estados Unidos..... | » | 94 | 2898000 | | | | |
| | | | 1.481 | | 7.2578350 | | 40 por % | 2.9028940 |
| 329 Papel para forrar casas..... | Gram-Bretanha..... | Peças. | 322 | 2478000 | | | | |
| | França..... | » | 34.294 | 52.5608273 | | | | |
| | | | 34.616 | | 52.8078273 | | » | 21.1228909 |
| 330 Papel dourado e prateado..... | Gram-Bretanha..... | Resmas. | 266 1/2 | 1.5748000 | | | | |
| | Belgica..... | » | 254 | 7358000 | | | | |
| | Cidades Hanscaticas..... | » | 724 | 5.3728400 | | | | |
| | França..... | » | 355 1/2 | 2.4358515 | | | | |
| | Sardenha..... | » | 1 | 28600 | | | | |
| | Estados Unidos..... | » | 9 | 308000 | | | | |
| | Montevideo..... | » | 9 | 568700 | | | | |
| | | | 1.619 | | 10.2038215 | | » | 4.0828486 |
| 331 Papel para musica..... | Gram-Bretanha..... | Libras. | 35 | 1.159 | 1148720 | | | |
| | Belgica..... | » | 27.975 | 2.2388000 | | | | |
| | Cidades Hanscaticas..... | » | 1.864 | 1588160 | | | | |
| | França..... | » | 1.456 | 56.123 | 6.0858160 | | | |
| | Hespanha..... | » | 32 | 17.624 | 1.4298120 | | | |
| | Sardenha..... | » | 1.330 | 1068400 | | | | |
| | | | 1.523 | 106.075 | 10.1318550 | | 30 por % | 3.0398465 |
| 332 Papelão e cartão..... | Hollanda..... | Arrob. | 232 | 21 1/3 | 5588800 | | | |
| | Belgica..... | » | 307 | 7368800 | | | | |
| | | | 530 | 21 1/3 | 1.2958400 | 313.2698378 | 28.480.7668027 | 8.407.8328615 |

| Nomenclatura. | Procedencias. | Unidades. | Quantidades. | Valores officiaes. | | | Direitos correspondentes. | |
|--|-----------------------------------|-----------|------------------|-----------------------|--|-------------------------|---------------------------|----------------|
| | | | | Relativo a cada País. | Relativo a cada especie de mercadoria. | Relativo a cada classe. | Taxa. | Importancia. |
| MANUFACTURAS E FABRICAÇÕES. <i>Papel e seus artefactos.</i> | Transporte.. | Arrob. | lb. 539 211/3 | 1.205\$400 | 313.269\$378 | 28.480.766\$027 | | 8.407.832\$615 |
| | | | | | | | | |
| 330 Papelão e cartão..... | Cidades Hanseaticas | » | 935 30 | 2.246\$250 | | | | |
| | França..... | » | 85 16 | 157\$200 | | | | |
| | Estados Unidos..... | » | 31 8 | 75\$200 | | | | |
| | | | 1.572 111/3 | | 3.774\$050 | | 30 por % | 1.132\$215 |
| | Gram-Bretanha..... | Folhas. | 1.025 | 130\$000 | | | | |
| | França..... | » | 6.515 | 487\$500 | | | | |
| | | | 7.540 | | 597\$500 | | 40 por % | 230\$000 |
| | | | | | | 317.640\$928 | | |
| Perfumarias. | Gram-Bretanha..... | Dnzias. | lb. 2.241 6 | 903\$134 | | | | |
| | Belgica..... | » | 1.151 4 | 2.431\$200 | | | | |
| 5 Agoa da colonia, lavanda, e outras de perfumaria..... | Cidades Hanseaticas | » | 102 3 | 260\$800 | | | | |
| | França..... | » | 4.724 8 857 | 10.220\$320 | | | | |
| | Possessões Portuguezas n'Africa.. | » | 45 | 136\$800 | | | | |
| | | | 8.264 9 857 | | 13.952\$254 | | 30 por % | 4.185\$076 |
| 348 Perfumaria diversa não especificada..... | Gram-Bretanha..... | | | 1.875\$300 | | | | |
| | Belgica..... | | | 175\$000 | | | | |
| | Cidades Hanseaticas | | | 652\$550 | | | | |
| | França..... | | | 18.612\$760 | | | | |
| | Portugal..... | | | 1.825\$200 | | | | |
| | Estados Unidos..... | | | 38\$000 | | | | |
| | Portos do Imperio..... | | | 132\$500 | | | | |
| | Portos não designados..... | | | 54\$977 | | | | |
| | | | | | 23.366\$287 | | | 6.000\$886 |
| 382 Sabonetes..... | Gram-Bretanha..... | Libras. | 837 | 1.255\$500 | | | | |
| | Belgica..... | » | 1.032 | 1.548\$000 | | | | |
| | Cidades Hanseaticas | » | 735 | 1.102\$500 | | | | |
| | França..... | » | 3.676 1/2 | 5.514\$750 | | | | |
| | Hespanha..... | » | 44 | 66\$000 | | | | |
| | Portugal..... | » | 249 | 373\$500 | | | | |
| | Sardenha..... | » | 3 | 4\$500 | | | | |
| | Estados Unidos..... | » | 64 1/2 | 96\$750 | | | | |
| | | | 6.641 | | 9.961\$500 | | 40 por % | 3.984\$600 |
| | | | | | | 47.280\$041 | | |
| Productos industriaes diversos. | Gram-Bretanha..... | | | 14.023\$180 | | | | |
| | França..... | | | 12.114\$720 | | | | |
| 77 Bronze em obras não especificadas..... | Portugal..... | | | 37\$500 | | | | |
| | Estados Unidos..... | | | 937\$000 | | | | |
| | Portos do Imperio..... | | | 9\$000 | | | | |
| | | | | | 27.121\$400 | | 30 por % | 8.130\$420 |
| 106 Casquinha em obra não especificada..... | Gram-Bretanha..... | | | 13.085\$730 | | | | |
| | Cidades Hanseaticas | | | 160\$934 | | | | |
| | França..... | | | 5.150\$667 | | | | |
| | Portugal..... | | | 28\$000 | | | | |
| | Estados Unidos..... | | | 359\$834 | | | | |
| | Portos do Imperio..... | | | 100\$000 | | | | |
| | | | | | 18.885\$165 | | | 5.665\$549 |
| 133 Cobre em obra não especificada..... | Gram-Bretanha..... | Libras. | 130 | 78\$000 | | | | |
| | Belgica..... | » | 30 | 20\$000 | | | | |
| | Cidades Hanseaticas..... | » | 41 2/3 | 25\$000 | | | | |
| | França..... | » | 196 2/3 | 118\$000 | | | | |
| | Portugal..... | » | 1.780 | 1.200\$000 | | | | |
| | | | 2 178 1/2 | | 1.441\$000 | | | 432\$300 |
| 178 Estampas e gravuras diversas. | Gram-Bretanha..... | | 3.997 | 308\$000 | | | | |
| | Belgica..... | | 32 | 132\$734 | | | | |
| | Cidades Hanseaticas..... | | 7.921 | 815\$000 | | | | |
| | Estados Austriacos..... | | 22 | 80\$000 | | | | |
| | França..... | | 52.636 | 2.140\$000 | | | | |
| | Portugal..... | | 153 | 84\$667 | | | | |
| | Sardenha..... | | 1 | 2\$000 | | | | |
| | Estados Unidos..... | | 3 | 5\$000 | | | | |
| | Montevideo..... | | 4 | 20\$000 | | | | |
| | | | 64.709 | | 3.587\$401 | | | 1.076\$220 |
| | | | | | 51.034\$966 | 28.845.686\$996 | | 8.439.694\$481 |

| Nomenclatura. | Procedencias. | Unidades. | Quantidades. | Valores officiaes. | | | Direitos correspondentes. | | |
|---|-------------------------------------|-----------|--------------|-----------------------|--|-------------------------|---------------------------|-----------------|----------------|
| | | | | Relativo a cada Paiz. | Relativo a cada especie de mercadoria. | Relativo a cada classe. | Taxa. | Importancia. | |
| MANUFACTURAS E FABRICACOES. Productos industriales diversos. | | | | Transporte..... | | | 51.034\$906 | 28.845.686\$996 | 8.430.694\$481 |
| | Gran-Bretanha..... | | 14 | 193\$200 | | | | | |
| | Portugal..... | | 12 | 410\$000 | | | | | |
| | Possesões Portuguezas n'Africa..... | | 5 | 5\$000 | | | | | |
| | Estados Unidos..... | | 460 | 8.110\$000 | | | | | |
| | | | 491 | | 8.718\$200 | | 40 por % | 3.487\$280 | |
| 181 Esteiras para salas e outras... | Russia..... | | | 24\$000 | | | | | |
| | Gran-Bretanha..... | | | 466\$000 | | | | | |
| | Belgica..... | | | 100\$000 | | | | | |
| | Cidades Hanseaticas..... | | | 160\$000 | | | | | |
| | França..... | | | 1.297\$710 | | | | | |
| | Hespanha..... | | | 217\$000 | | | | | |
| | Portugal..... | | | 2.977\$774 | | | | | |
| | Possesões Inglezas n'Africa..... | | | 25\$000 | | | | | |
| | Possesões Portuguezas n'Africa..... | | | 4.288\$727 | | | | | |
| | Estados Unidos..... | | | 1.557\$334 | | | | | |
| | Buenos-Ayres..... | | | 10\$000 | | | | | |
| | Portos do Imperio..... | | | 28\$000 | | | | | |
| | Portos não designados..... | | | 57\$900 | | | | | |
| | | | | | 11.209\$445 | | 30 por % | 3.362\$833 | |
| 249 Joias de ouro..... | Dinamarca..... | | 2 | 200\$000 | | | | | |
| | Gran-Bretanha..... | | 163 | 2.700\$000 | | | | | |
| | Belgica..... | | 76 | 800\$000 | | | | | |
| | Cidades Hanseaticas..... | | 5.879 | 51.260\$000 | | | | | |
| | França..... | | 14.183 | 123.338\$450 | | | | | |
| | Portugal..... | | 8.957 | 18.319\$700 | | | | | |
| | Sardenha..... | | 5 | 170\$000 | | | | | |
| | Estados Unidos..... | | 340 | 2.959\$000 | | | | | |
| | Buenos-Ayres..... | | 3 | 400\$000 | | | | | |
| | Montevideo..... | | 6 | 9\$000 | | | | | |
| | Portos do Imperio..... | | 236 | 1.463\$000 | | | | | |
| | Portos não designados..... | | 13 | 277\$000 | | | | | |
| | | | 29.803 | | 201.899\$150 | | 4 por % | 8.075\$000 | |
| 256 Latão em obra não especificada. | Gran-Bretanha..... | Libras. | 2.880 | 11.150\$100 | | | | | |
| | Belgica..... | » | 6.102 | 7.835\$434 | | | | | |
| | Cidades Hanseaticas..... | » | 640 | 866\$400 | | | | | |
| | França..... | » | 240 | 413\$634 | | | | | |
| | Portugal..... | » | 343 1/2 | 343\$700 | | | | | |
| | Sardenha..... | » | 10 | 8\$000 | | | | | |
| | Estados Unidos..... | » | | 32\$000 | | | | | |
| | | | 10.115 1/2 | | 20.049\$268 | | 30 por % | 6.194\$780 | |
| 309 Obras de prata..... | Gran-Bretanha..... | Pecas. | 516 | 5.222\$600 | | | | | |
| | Belgica..... | » | 2 | 2.070\$000 | | | | | |
| | Cidades Hanseaticas..... | » | 58 | 5.407\$000 | | | | | |
| | França..... | » | 2.802 | 31.295\$560 | | | | | |
| | Hespanha..... | » | 6 | 26\$000 | | | | | |
| | Portugal..... | » | 1.680 | 35.539\$280 | | | | | |
| | Sardenha..... | » | 3 | 105\$000 | | | | | |
| | Possesões Inglezas n'Africa..... | » | 21 | 100\$000 | | | | | |
| | Possesões Portuguezas n'Africa..... | » | 64 | 380\$000 | | | | | |
| | Estados Unidos..... | » | 12 | 58\$000 | | | | | |
| | Buenos-Ayres..... | » | 357 | 1.050\$000 | | | | | |
| | Montevideo..... | » | 2 | 22\$000 | | | | | |
| | Portos do Imperio..... | » | 6 | 704\$000 | | | | | |
| | Portos não designados..... | » | 5 | 81\$960 | | | | | |
| | | | 5.534 | | 82.121\$400 | | 5 por % | 4.106\$070 | |
| 363 Quadros e paineis..... | Suecia e Noruega..... | | 1 | 10\$000 | | | | | |
| | Gran-Bretanha..... | | 56 | 1.249\$800 | | | | | |
| | Belgica..... | | 1.541 | 1.310\$400 | | | | | |
| | Cidades Hanseaticas..... | | 109 | 1.255\$200 | | | | | |
| | Estados Austriacos..... | | 3 | 136\$000 | | | | | |
| | França..... | | 3.523 | 3.572\$567 | | | | | |
| | Portugal..... | | 34 | 323\$500 | | | | | |
| | Estados Unidos..... | | 150 | 317\$900 | | | | | |
| | Buenos-Ayres..... | | 2 | 45\$000 | | | | | |
| | Portos do Imperio..... | | 787 | 101\$000 | | | | | |
| | Portos não designados..... | | 1 | 56\$000 | | | | | |
| | | | 6.207 | | 8.386\$367 | | 30 por % | 2.515\$910 | |
| 403 Tartaruga em obra não especificada..... | França..... | Duzias. | 393 7 | 4.712\$994 | | | | | |
| | Portugal..... | » | 2 | 7\$867 | | | | | |
| | | | 395 7 | | 4.720\$061 | | » | 1.416\$198 | |
| | | | | 388.739\$457 | 28.845.686\$996 | | | 8.468.853\$518 | |

| Nomenclatura. | Procedencias. | Unidades. | Quantidades. | Valores officiaes. | | | Direitos correspondentes. | |
|--|--|-----------|--|-----------------------|---|-------------------------|---------------------------|----------------|
| | | | | Relativo a cada Paiz. | Relativo a cada especie de mercaderia. | Relativo a cada classe. | Taxa. | Importancia. |
| | Transporte..... | | | | 388.739\$157 | 28.845.686\$896 | | 8.468.853\$518 |
| MANUFACTURAS E FABRICACOES. | | | | | | | | |
| <i>Productos industriaes diversos.</i> | | | | | | | | |
| 425 | Vime em obras diversas..... | | | | 1.754\$734 275\$000 3.006\$000 727\$000 619\$500 80\$000 26\$334 | | | |
| | | | | | 6.488\$668 | | 30 por % | 1.946\$600 |
| <i>Quinquilharia.</i> | | | | | | | | |
| 67 | Bijouteria falsa..... | | | | 4.645\$450 161\$000 150\$000 | | | 1.486\$935 |
| | | | | | 4.956\$450 | | | |
| <i>Tintas.</i> | | | | | | | | |
| 23 | Alvaiade..... | Quint. | arr. lb. 8 2 12 250 3 18 523 1 1.155 3 7 1 8 19 73 1 6 2 4 | | 137\$500 4.014\$250 8.372\$000 18.531\$377 30\$377 1.252\$000 104\$500 | | | |
| | | | 2.025 28 | | | 32.442\$004 | | 9.732\$601 |
| 40 | Azarcão..... | | arr. lb. 980 11 54 3 1 | | 11.861\$054 657\$000 3\$000 | | | |
| | | | 1.035 11 | | | 12.521\$054 | | 3.756\$316 |
| 234 | Gesso e giz..... | | arr. lb. 4.476 1 25 126 1 3 51 2 19 1.553 30 4 6 558 29 1.024 2 14 | | 7.162\$314 202\$038 82\$644 2.485\$175 6\$600 893\$165 1.639\$375 | | | |
| | | | 7.794 1 30 | | | 12.471\$311 | | 3.741\$303 |
| 406 | Tintas diversas..... | | | | 6.281\$300 235\$500 5.124\$500 7.105\$150 25\$000 | | | |
| | para escrever..... | | | | | 18.771\$750 | | 5.631\$525 |
| | preparada em oleo p. ^a pintura..... | Arrob. | Ib. 9.511 17 819 23 713 20 1.166 20 480 98 20 295 1 153 24 504 25 | | 59.305\$361 3.019\$408 3.728\$800 3.734\$514 360\$000 518\$884 1.773\$950 865\$250 2.444\$784 | | | |
| | | | 13.743 22 | | | 75.750\$951 | | 22.725\$285 |
| <i>Trem de cozinha.</i> | | | | | | | | |
| 199 | Ferro em trem de cozinha.... | | | | 251\$460 115.556\$554 119\$334 4.925\$944 2.262\$604 2.107\$387 16\$000 | | | |
| | | | | | | 125.239\$263 | | 37.571\$778 |
| <i>Vestuario.</i> | | | | | | | | |
| 379 | Roupa feita..... | Peças. | 100 5.308 13 58 21.323 6 48 136 1 | | 150\$000 31.454\$800 13\$000 1.246\$000 47.278\$865 12\$000 130\$400 150\$000 7\$200 | | | |
| | | | 26.988 | | 79.442\$265 | 29.523.007\$904 | | 8.555.445\$951 |

| Nomenclatura. | Procedencias. | Unidades. | Quantidades. | Valores officiaes. | | | Direitos correspondentes. | | | | | |
|---|---------------------------------|-----------|--------------|-----------------------|--|-------------------------|---------------------------|----------------|-----------------|--|--|----------------|
| | | | | Relativo a cada País. | Relativo a cada especie de mercaderia. | Relativo a cada classe. | Taxa. | Importancia. | | | | |
| MANUFACTURAS E FABRICACÕES. <i>Vestuario e enfeites.</i> | Transporte... | Peças. | 26.988 | 70.442\$205 | | 29.523.067\$904 | | 8.555.445\$951 | | | | |
| 379 Roupa feita..... | Estados Unidos..... | » | 155 | 950\$000 | 80.304\$903 | | 40 por % | 32.157\$961 | | | | |
| | Portos do Imperio..... | » | 2 | 2\$000 | | | | | | | | |
| | Portos não designados..... | » | 1 | \$638 | | | | | | | | |
| | | | 27 148 | | | | | | | | | |
| | Gram-Bretanha..... | » | 789 | 3.072\$900 | | | | | | | | |
| | Belgica..... | » | 70 | 124\$500 | | | | | | | | |
| | Cidades Hanseaticas..... | » | 99 | 137\$000 | | | | | | | | |
| | França..... | » | 10.012 | 12.274\$814 | | | | | | | | |
| | Hespanha..... | » | 12 | 22\$000 | | | | | | | | |
| | Portugal..... | » | 215 | 408\$965 | | | | | | | | |
| Sardenha..... | » | 129 | 329\$700 | | | | | | | | | |
| Possessões Inguezas n'Africa..... | » | 20 | 80\$000 | | | | | | | | | |
| Estados Unidos..... | » | 150 | 400\$638 | | | | | | | | | |
| Montevideo..... | » | 1 | 2\$500 | | | | | | | | | |
| Portos do Imperio..... | » | 3 | 30\$000 | | | | | | | | | |
| Portos não designados..... | » | 70 | 111\$538 | | | | | | | | | |
| | | 11.570 | | 10.994\$555 | | 80 por % | 13.595\$644 | | | | | |
| <i>Veiculos de transporte.</i> | | | | | | | | | | | | |
| 99 Carroagens..... | Gram-Bretanha..... | | 4 | 2.579\$000 | 21.241\$418 | | 40 por % | 8.406\$567 | | | | |
| | Belgica..... | | 1 | 2.400\$000 | | | | | | | | |
| | Cidades Hanseaticas..... | | 2 | 2.150\$000 | | | | | | | | |
| | França..... | | 50 | 9.737\$418 | | | | | | | | |
| | Estados Unidos..... | | 17 | 4.375\$000 | | | | | | | | |
| | | 74 | | | | | | | | | | |
| 231 Garrações vasios..... | Belgica..... | | 183 | 146\$400 | 14.059\$170 | | 30 por % | 4.397\$751 | | | | |
| | Cidades Hanseaticas..... | | 29.203 | 14.018\$570 | | | | | | | | |
| | Hespanha..... | | 813 | 490\$200 | | | | | | | | |
| | Portugal..... | | 2 | 1\$600 | | | | | | | | |
| | Estados Unidos..... | | 3 | 2\$400 | | | | | | | | |
| | | 30.204 | | | | | | | | | | |
| 272 Lustres de vidro..... | Gram-Bretanha..... | | 1 | 150\$000 | 2.640\$000 | | 40 por % | 1.056\$000 | | | | |
| | França..... | | 19 | 2.490\$000 | | | | | | | | |
| | | | 20 | | | | | | | | | |
| 421 Vidros para espelhos..... | Gram-Bretanha..... | | 13 | 421\$500 | 12.791\$792 | | 30 por % | 3.837\$537 | | | | |
| | Belgica..... | | 1.575 | 5.264\$994 | | | | | | | | |
| | Cidades Hanseaticas..... | | 1.461 | 2.520\$314 | | | | | | | | |
| | França..... | | 177 | 4.584\$984 | | | | | | | | |
| | | 3.226 | | | | | | | | | | |
| 422 Vidros para vidraças..... | Gram-Bretanha..... | Pés (4). | 60 | 3\$600 | 32.258\$174 | | » | 9.677\$452 | | | | |
| | Belgica..... | » | 423.130 | 252 | | | | | 31.657\$334 | | | |
| | Cidades Hanseaticas..... | » | | 10 | | | | | 404\$000 | | | |
| | França..... | » | 2.303 | 193\$240 | | | | | | | | |
| | | | 425.493 | 262 | | | | | | | | |
| 423 Vidros diversos..... | Hollanda..... | | | 80\$000 | 96.536\$333 | | » | 28.960\$890 | | | | |
| | Gram-Bretanha..... | | | 16.221\$594 | | | | | | | | |
| | Belgica..... | | | 35.278\$044 | | | | | | | | |
| | Cidades Hanseaticas..... | | | 14.689\$164 | | | | | | | | |
| | Estados Austriacos..... | | | 100\$000 | | | | | | | | |
| | França..... | | | 24.274\$040 | | | | | | | | |
| | Hespanha..... | | | 60\$000 | | | | | | | | |
| | Portugal..... | | | 1.916\$617 | | | | | | | | |
| | Possessões Inguezas n'Asia..... | | | 36\$300 | | | | | | | | |
| | Estados Unidos..... | | | 3.732\$094 | | | | | | | | |
| | Buenos-Ayres..... | | | 75\$000 | | | | | | | | |
| | Portos do Imperio..... | | | 72\$950 | | | | | | | | |
| | | | | | | | | | | | | |
| Dinamarca..... | | | | 56\$000 | 28.401\$224 | | » | 11.306\$489 | | | | |
| Gram-Bretanha..... | | | | 7.542\$318 | | | | | | | | |
| Belgica..... | | | | 2.851\$353 | | | | | | | | |
| Cidades Hanseaticas..... | | | | 4.293\$243 | | | | | | | | |
| França..... | | | | 8.906\$665 | | | | | | | | |
| Portugal..... | | | | 428\$545 | | | | | | | | |
| Possessões Portuguezas n'Africa..... | | | | 44\$725 | | | | | | | | |
| Estados Unidos..... | | | | 4.367\$625 | | | | | | | | |
| Montevideo..... | | | | \$750 | | | | | | | | |
| | | | | | | | | | | | | |
| | | | | | | | | | 187.376\$693 | | | |
| | | | | | | | | | 29.829.075\$473 | | | 8.669.022\$251 |

| | | | |
|---|---------------------|-----------------|------------------------|
| | Transporte,..... | 29.829.075\$473 | 8.669.022\$251 |
| Additamento. | | | |
| Generas e mercadorias para fornecimento da esquadra ingleza..... | Gram-Bretanha,..... | 95.000\$000 | 1 1/2 por % 1.425\$000 |
| Letras de reexportação em caução de direitos de consumo, pagas por se não ter apresentado os devidos conhecimentos..... | | | 5.394\$110 |
| | | 29.924.075\$473 | 8.675.841\$361 |
| Diferença entre os direitos calculados e os arrecadados..... | | | 188.303\$158 |
| Importancia effectivamente arrecadada..... | | | 8.487.448\$203 |

Recapitulação por Paizes de procedencias.

| | VALORES. |
|---|-----------------|
| Russia..... | 163.458\$414 |
| Suecia e Noruega..... | 232.456\$395 |
| Dinamarca..... | 127.801\$333 |
| Hollanda..... | 7.555\$860 |
| Gram-Bretanha..... | 12.832.517\$944 |
| Belgica..... | 944.712\$174 |
| Cidades Hanseticas..... | 1.250.756\$907 |
| Estados Austriacos..... | 80.577\$978 |
| França..... | 4.453.363\$739 |
| Hespanha..... | 428.741\$231 |
| Portugal..... | 2.022.190\$926 |
| Sardenha..... | 361.352\$451 |
| Duas Sicilias..... | 40.110\$524 |
| Possessões Inglezas n'Europa..... | 3.702\$501 |
| Possessões Inglezas n'Asia..... | 1.429.950 |
| Possessões Inglezas n'Africa..... | 243.444\$928 |
| Possessões Hespanholas n'Africa..... | 3.226\$464 |
| Possessões Portuguezas n'Africa..... | 282.847\$165 |
| Estados Unidos..... | 4.038.418\$408 |
| Chile..... | 204.800\$461 |
| Buenos-Ayres..... | 799.915\$522 |
| Montevideo..... | 340.077\$656 |
| Possessões Inglezas n'America..... | 174.768\$800 |
| Possessões Hespanholas n'America..... | 11.726\$600 |
| Portos do Imperio..... | 28.403\$949 |
| Possessões Hollandezas n'Australia..... | 8.462\$375 |
| Pesca..... | 55.920\$191 |
| Portos não designados..... | 151.274\$767 |
| | 29.924.075\$473 |

Recapitulação por taxas.

| | |
|---------------------------------------|-----------------|
| Valor sujeito á taxa de 80 por %..... | 101.020\$107 |
| » 60 »..... | 115.583\$111 |
| » 50 »..... | 2.144.585\$872 |
| » 40 »..... | 1.139.526\$608 |
| » 30 »..... | 18.969.316\$161 |
| » 25 »..... | 4.775.521\$773 |
| » 20 »..... | 107.596\$211 |
| » 10 »..... | 183.305\$600 |
| » 6 »..... | 29.019\$435 |
| » 5 »..... | 669.358\$370 |
| » 4 »..... | 389.473\$700 |
| » 2 »..... | 171.982\$300 |
| » 1 1/2 »..... | 95.000\$000 |
| Livres..... | 972.786\$225 |
| | 29.924.075\$473 |

Observações.

A diferença que apparece entre os direitos calculados e os arrecadados, na importancia de 188.393\$178 rs., he attribuida a se haver calculado neste mappa com as taxas a que são sujeitos pela tarifa, mercadorias que tiverão despachos livres cuja somma dos direitos subio 140.225\$943 rs., e os direitos perdidos por avaria, ou sobressalentes na importancia de Rs. 48.167\$235.

Directoria Geral das Rendas Publicas em 2 de Outubro de 1854.

1848 — 1849.

ALFANDEGA DA BAHIA.

Mapa das mercadorias estrangeiras importadas directamente e despachadas para consumo.

| Nomenclatura. | Procedencias. | Unidades. | Quantidades. | Valores officiaes. | | | Direitos correspondentes. | |
|---|----------------------------|-----------|--------------|-----------------------|--|-------------------------|---------------------------|--------------|
| | | | | Relativo a cada Paiz. | Relativo a cada especie de mercadoria. | Relativo a cada classe. | Taxa. | Importancia. |
| MATERIAS E PRODUCTOS ANIMAES. | | | | | | | | |
| <i>Animaes vivos.</i> | | | | | | | | |
| 30 Animaes diversos..... | Gram-Bretanha..... | | | 2.268\$000 | | | | |
| | Cidades Hanseaticas..... | | | 1\$600 | | | | |
| | Portugal e possessões..... | | | 6.060\$000 | 8.329\$600 | | 2 por % | 166\$592 |
| 388 Sanguesugas..... | Gram-Bretanha..... | | | 624\$200 | | | | |
| | Cidades Hanseaticas..... | | | 19\$000 | | | | |
| | Portugal e possessões..... | | | 950\$580 | 1.593\$780 | | 30 por % | 478\$134 |
| 388 Sanguesugas..... | Gram-Bretanha..... | | | 1.120\$000 | | | | |
| | França..... | | | 297\$500 | | | | |
| | Portugal e possessões..... | | | 1.513\$500 | | | | |
| | Hespanha..... | | | 2.340\$000 | | | | |
| | Rio da Prata..... | | | 288\$000 | 5.559\$000 | | » | 1.667\$700 |
| <i>Carnes e outras substancias.</i> | | | | | | | | |
| 55 Banha (unto)..... | França..... | | | | 30\$000 | 15.482\$380 | » | 9\$000 |
| 97 Carnes. { ensacadas não especi- ficadas..... salgadas e seccas..... | Gram-Bretanha..... | | | 3.105\$252 | | | | |
| | França..... | | | 118\$520 | | | | |
| | Cidades Hanseaticas..... | | | 1.427\$240 | | | | |
| | Portugal e possessões..... | | | 20.844\$920 | | | | |
| | Hespanha..... | | | 199\$120 | | | | |
| | Italia..... | | | 357\$188 | | | | |
| | Estados Unidos..... | | | 159\$840 | 26.213\$080 | | 25 por % | 6.553\$020 |
| | Gram-Bretanha..... | | | 1.015\$648 | | | | |
| | França..... | | | 380\$000 | | | | |
| | Cidades Hanseaticas..... | | | 2\$400 | | | | |
| Portugal e possessões..... | | | 3\$200 | | | | | |
| Portos do Baltico..... | | | 6\$120 | | | | | |
| Estados Unidos..... | | | 3.423\$120 | | | | | |
| Rio da Prata..... | | | 201.698\$492 | | | | | |
| Portos do Imperio..... | | | 4.000\$000 | 300.528\$980 | | » | 75.132\$245 | |
| 283 Manteiga..... | Gram-Bretanha..... | | | 87.106\$500 | | | | |
| | França..... | | | 128.854\$400 | | | | |
| | Cidades Hanseaticas..... | | | 61\$200 | | | | |
| | Portugal e possessões..... | | | 455\$200 | | | | |
| | Estados Austriacos..... | | | 16\$700 | | | | |
| | Estados Unidos..... | | | 3\$200 | 215.997\$200 | | 30 por % | 64.799\$160 |
| 364 Queijos..... | Gram-Bretanha..... | | | 19.242\$417 | | | | |
| | França..... | | | 10.579\$470 | | | | |
| | Cidades Hanseaticas..... | | | 14.474\$200 | | | | |
| | Portugal e possessões..... | | | 26\$800 | | | | |
| | Hespanha..... | | | 748\$000 | | | | |
| | Italia..... | | | 25\$333 | | | | |
| | Portos do Baltico..... | | | 6\$400 | | | | |
| | Hollanda..... | | | 9.960\$000 | | | | |
| | Estados Unidos..... | | | 601\$400 | 55.664\$020 | | » | 16.699\$206 |
| 408 Toucinho..... | Gram-Bretanha..... | | | 363\$588 | | | | |
| | Portugal e possessões..... | | | 184\$956 | 548\$544 | | 25 por % | 137\$136 |
| <i>Couros, pelles, e outros despojos.</i> | | | | | | | | |
| 86 Marfim..... | Portugal e possessões..... | | | | 43\$000 | 598.980\$824 | » | 10\$750 |
| | | | | | | 43\$000 | | |
| | | | | | | 614.506\$204 | | 165.652\$943 |

| Nomenclatura. | Procedencias. | Unidades. | Quantidades. | Valores officiaes. | | | Direitos correspondentes. | |
|---|----------------------------|-----------|--------------|-----------------------|--|-------------------------|---------------------------|--------------|
| | | | | Relativo a cada Paiz. | Relativo a cada especie de mercaderia. | Relativo a cada classe. | Taxa. | Importancia. |
| | Transporte..... | | | | | 614.506\$204 | | 165.052\$943 |
| MATERIAS E PRODUCTOS ANIMAES. | | | | | | | | |
| <i>Outras materias e productos diversos.</i> | | | | | | | | |
| 111 Cera em bruto..... | Portugal e possessões..... | | | | | 11.497\$500 | 30 por o/o | 3.449\$250 |
| 150 Couros diversos preparados não especificados..... | Gram-Bretanha..... | | | 4.538\$800 | | 33.738\$080 | 25 por o/o | 8.434\$520 |
| | França..... | | | 3.224\$160 | | | | |
| | Cidades Hanseaticas..... | | | 23.369\$120 | | | | |
| | Portugal e possessões..... | | | 2.606\$000 | | | | |
| | Estados Unidos..... | | | 1\$334 | | | | |
| | | | | 4.407\$800 | | 21.500\$748 | 30 por o/o | 6.477\$224 |
| | | | | 15.776\$500 | | | | |
| | | | | 899\$800 | | | | |
| | | | | 505\$514 | | | | |
| | | | | 1\$334 | | | | |
| <i>Peixes e outros productos da pesca.</i> | | | | | | | | |
| 45 Bacalhão..... | Gram-Bretanha..... | | | 235.529\$040 | | 207.542\$920 | 25 por o/o | 74.385\$730 |
| | França..... | | | 3.925\$000 | | | | |
| | Cidades Hanseaticas..... | | | 1\$600 | | | | |
| | Portugal e possessões..... | | | 1.354\$480 | | | | |
| | Italia..... | | | 1\$200 | | | | |
| | Portos do Baltico..... | | | 8\$800 | | | | |
| | Estados Unidos..... | | | 56.730\$800 | | | | |
| | | | | | 297.542\$920 | | | |
| MATERIAS E PRODUCTOS VEGETAES. | | | | | | | | |
| <i>Especiarias.</i> | | | | | | | | |
| 19 Alhos..... | Portugal e possessões..... | | | 7.893\$000 | | 8.285\$200 | 30 por o/o | 2.485\$560 |
| | Hespanha..... | | | 119\$000 | | | | |
| | Italia..... | | | 17\$200 | | | | |
| | Rio da Prata..... | | | 256\$000 | | | | |
| 110 Cebolas..... | França..... | | | 449\$920 | | 31.130\$074 | » | 9.330\$022 |
| | Portugal e possessões..... | | | 30.304\$874 | | | | |
| | Hespanha..... | | | 240\$000 | | | | |
| | Italia..... | | | 135\$280 | | | | |
| 171 Especiarias diversas não especificadas..... | Hespanha..... | | | 521\$264 | | 771\$264 | 25 por o/o | 192\$816 |
| | Italia..... | | | 250\$000 | | | | |
| | | | | | | | | |
| | Gram-Bretanha..... | | | 1.659\$624 | | 11.255\$990 | 30 por o/o | 3.376\$797 |
| | França..... | | | 526\$533 | | | | |
| | Cidades Hanseaticas..... | | | 28\$316 | | | | |
| | Portugal e possessões..... | | | 2.783\$284 | | | | |
| | Hespanha..... | | | 782\$500 | | | | |
| | Italia..... | | | 1.622\$933 | | | | |
| | Estados Unidos..... | | | 3.879\$000 | | | | |
| | | | | | | | | |
| <i>Especies medicinaes e drogas.</i> | | | | | | | | |
| 159 Drogas não especificadas..... | Gram-Bretanha..... | | | 9.501\$500 | | 40.143\$168 | » | 12.048\$950 |
| | França..... | | | 1.512\$466 | | | | |
| | Cidades Hanseaticas..... | | | 1.267\$383 | | | | |
| | Portugal e possessões..... | | | 8.544\$147 | | | | |
| | Hespanha..... | | | 875\$433 | | | | |
| | Italia..... | | | 15.013\$930 | | | | |
| | Hollanda..... | | | 322\$606 | | | | |
| | Estados Unidos..... | | | 1.104\$840 | | | | |
| | Rio da Prata..... | | | 211\$400 | | | | |
| | Portos do Imperio..... | | | 889\$403 | | | | |
| <i>Farinhas e massas alimentares.</i> | | | | | | | | |
| 69 Bolacha biscoito e foscas..... | Gram-Bretanha..... | | | 225\$328 | | 2.604\$400 | 25 por o/o | 651\$100 |
| | França..... | | | 160\$000 | | | | |
| | Portugal e possessões..... | | | 71\$972 | | | | |
| | Italia..... | | | 524\$800 | | | | |
| | Estados Unidos..... | | | 1.622\$000 | | | | |
| 191 Farinha de trigo..... | Cidades Hanseaticas..... | | | 4\$800 | | 16\$800 | 30 por o/o | 5\$040 |
| | Portugal e possessões..... | | | 12\$000 | | | | |
| | Gram-Bretanha..... | | | 36\$000 | | 8.496\$000 | | |
| | França..... | | | 7.296\$000 | | | | |
| | Italia..... | | | 1.164\$000 | | | | |
| | | | | | | 2.621\$200 | | |
| | | | | | | 1.070.461\$148 | | 286.492\$952 |

| Nomenclatura. | Procedencias. | Unidades. | Quantidades. | Valores officiaes. | | | Direitos correspondentes. | |
|---|---|-----------|--------------|---|--|-------------------------|---------------------------|--------------|
| | | | | Relativo a cada Paiz. | Relativo a cada especie de mercadoria. | Relativo a cada classe. | Taxa. | Importancia. |
| | Transporte..... | | | | 16.512#000 | 1.525.046#973 | | 418.058#746 |
| MATERIAS E PRODUCTOS VEGETAES. | | | | | | | | |
| <i>Palkas, resinas, e outros productos.</i> | | | | | | | | |
| 148 Cortiça em bruto..... | { Gram-Bretanha França..... Portugal e possessões..... | | | 8#234 1#860 2.255#000 | 2.265#094 | | 30 por % | 679#528 |
| 190 Farello..... | { Gram-Bretanha Cidades Hanseaticas..... Portugal e possessões..... | | | 47#000 1.417#000 260#000 | 1.724#000 | | » | 517#200 |
| 195 Feno..... | Gram-Bretanha..... | | | | 19#800 | | » | 5#940 |
| 353 Fixe..... | { Gram-Bretanha Estados Unidos..... | | | 3.530#000 476#000 | 4.006#000 | | » | 1.201#800 |
| 378 Rotim..... | { Gram-Bretanha Cidades Hanseaticas..... Portugal e possessões..... | | | 1.515#334 1.451#800 512#000 | 3.479#134 | | » | 1.043#740 |
| 394 Sementes..... | { Gram-Bretanha França..... Cidades Hanseaticas..... Portugal e possessões..... Estados Unidos..... | | | 233#000 54#400 24#700 52#3600 9#000 | 847#700 | | 2 por % | 10#954 |
| 424 Vime em liças..... | Portugal e possessões..... | | | | 2.605#000 | | 25 por % | 651#250 |
| MATERIAS E PRODUCTOS MINERAES. | | | | | | | | |
| <i>Materias combustiveis.</i> | | | | | | | | |
| 102 Carvão de pedra..... | { Gram-Bretanha Portos do Imperio..... | | | 69.828#000 180#000 | 70.008#000 | | 5 por % | 3.500#400 |
| 163 Enxofre..... | { Gram-Bretanha Portugal e possessões..... | | | 917#350 1.273#600 | 2.190#950 | | 30 por % | 657#285 |
| 386 Salitre..... | Gram-Bretanha..... | | | | 10.470#000 | | 25 por % | 2.017#500 |
| <i>Mctaes.</i> | | | | | | | | |
| 4 Aço..... | { Gram-Bretanha Italia..... Estados Austriacos..... | | | 32#000 1.112#000 10.824#000 | 11.968#000 | | » | 2.992#000 |
| 125 Chumbo em barra e em lençol. | { Gram-Bretanha França..... Cidades Hanseaticas..... Hespanha..... | | | 2.308#500 264#000 3#500 1.404#000 | 3.980#000 | | » | 995#000 |
| 131 Cobre em folha e chapa..... | { Gram-Bretanha Cidades Hanseaticas..... Portugal e possessões..... Estados Unidos..... | | | 43.878#720 13#000 2.696#320 303#800 | 46.891#840 | | » | 11.722#960 |
| 179 Estanho em bruto..... | Gram-Bretanha..... | | | | 2.546#560 | | » | 636#640 |
| 198 Ferro em bruto..... | { Gram-Bretanha .. Portos do Baltico .. | | | 32.264#132 36.011#500 | 68.275#632 | | » | 17.068#908 |
| 217 Folha de Flandres..... | Gram-Bretanha..... | | | | 14.064#000 | | » | 3.516#000 |
| 255 Latão em folha ou chapa..... | Cidades Hanseaticas..... | | | | 1.106#300 | | » | 276#575 |
| 428 Zinco em bruto..... | Cidades Hanseaticas..... | | | | 417#600 | | » | 104#400 |
| <i>Pedras.</i> | | | | | | | | |
| 336 Pedras de cantaria..... | { França..... Portugal e possessões..... | | | 30#266 230#000 | 260#266 | | 30 por % | 78#079 |
| | | | | | 260#266 | 1.788.425#583 | | 466.340#905 |

| Nomenclatura. | Procedencias. | Unidades. | Quantidades. | Valores officiaes. | | | Direitos correspondentes. | |
|---|--|-----------|--------------|---|--|-------------------------|---------------------------|--------------|
| | | | | Relativo a cada Paiz. | Relativo a cada especie de mercaderia. | Relativo a cada classe. | Taxa. | Importancia. |
| | Transporte | | | | 260\$266 | 1.788.425\$583 | | 466.340\$905 |
| MATERIAS E PRODUCTOS MINERAES. | | | | | | | | |
| <i>Pedras.</i> | | | | | | | | |
| 336 Pedras de cantaria | Portugal e possessões Italia | | | 3.775\$380 560\$160 | | 4.335\$940 | 50 por % | 2.167\$970 |
| 339 Pedra marmore | França Cidades Hanseaticas Portugal e possessões Italia | | | 78\$000 361\$000 78\$000 140\$000 | | 657\$000 | 30 por % | 197\$100 |
| | Italia | | | | | 1.470\$800 | 50 por % | 735\$400 |
| 340 Pedras preciosas | Gram-Bretanha Portugal e possessões | | | 7.455\$750 40\$000 | | 7.495\$750 | 2 por % | 149\$915 |
| <i>Productos e materias diversas.</i> | | | | | | | | |
| 59 Barrilha | Gram-Bretanha | | | | | 14.219\$750 | | |
| 176 Esmeril | Portugal e possessões | | | | | 8.131\$250 | 20 por % | 1.626\$250 |
| | | | | | | 2\$800 | 30 por % | \$840 |
| 384 Sal | França Portugal e possessões Hespanha Italia | | | 2.948\$266 37.585\$067 36.778\$266 2.449\$066 | | 79.760\$665 | » | 23.928\$199 |
| MANUFACTURAS, FABRICAÇÕES, E OUTROS PRODUCTOS INDUSTRIAES. | | | | | | | | |
| <i>Armamento.</i> | | | | | | | | |
| 34 Armas | Gram-Bretanha França Cidades Hanseaticas Portugal e possessões Hollanda Portos do Imperio | | | 2.356\$167 3.952\$666 456\$000 52\$000 10.111\$500 62\$000 | | 16.990\$333 | » | 5.007\$099 |
| <i>Calçado.</i> | | | | | | | | |
| 86 Calçado diverso | Gram-Bretanha França Cidades Hanseaticas Portugal e possessões Italia Portos do Baltico | | | 68\$700 3.541\$733 158\$200 217\$300 48\$800 2\$000 | | 7.136\$733 | » | 2.141\$019 |
| | Gram-Bretanha França Portugal e possessões | | | 109\$200 13\$000 371\$900 | | 494\$500 | 80 por % | 395\$600 |
| <i>Fabricações diversas.</i> | | | | | | | | |
| 39 Assucar refinado e cristalizado | Cidades Hanseaticas Hollanda | | | 6\$596 2\$000 | | 8\$596 | 50 por % | 4\$298 |
| 85 Cal. | Portugal e possessões | | | | | 95\$600 | 30 por % | 28\$680 |
| 117 Chapcos | Gram-Bretanha França Cidades Hanseaticas Portugal e possessões Italia Hollanda Portos do Imperio | | | 825\$200 20.923\$550 2.155\$550 1.372\$667 9.109\$699 739\$200 316\$660 | | 35.442\$457 | » | 10.632\$737 |
| | França Portugal e possessões | | | 504\$000 144\$000 | | 648\$000 | » | 194\$400 |
| 118 Chapcos de seda para senhoras e meninos | Gram-Bretanha França Cidades Hanseaticas Portugal e possessões Italia | | | 172\$667 1.451\$000 444\$800 24\$000 381\$500 | | 2.473\$967 | » | 742\$190 |
| | | | | | | 38.668\$620 | | 514.382\$602 |
| | | | | | | 1.915.161\$620 | | |

| Nomenclatura. | Procedencias. | Unidades. | Quantidades. | Valores officiaes. | | | Direitos correspondentes. | |
|-------------------------------------|--|-----------|--------------|---|--|-------------------------|---------------------------|--------------|
| | | | | Relativo a cada Paiz. | Relativo a cada especie de mercadoria. | Relativo a cada classe. | Taxa. | Importancia. |
| | Transporte.. | | | | 38.668\$020 | 1.915.161\$020 | | 514.382\$602 |
| MANUFACTURAS E FABRICACOES. | | | | | | | | |
| <i>Fabricações diversas.</i> | | | | | | | | |
| 119 Chapéos de sol..... | Gram-Bretanha..... França..... Cidades Hanseaticas..... Rio da Prata..... Portos do Imperio..... | | | 17.658\$267 5.013\$200 244\$800 36\$000 1.044\$000 | 23.996\$267 | | 30 por % | 7.198\$880 |
| 120 Charutos..... | Gram-Bretanha..... Cidades Hanseaticas..... Estados Unidos..... | | | 241\$250 514\$583 110\$575 | 866\$408 | | 60 por % | 519\$844 |
| 140 Conservas alimentares diversas. | Gram-Bretanha..... França..... Cidades Hanseaticas..... Portugal e possessões..... Hespanha..... Italia..... Estados Unidos..... | | | 2.866\$347 3.357\$450 22\$533 991\$867 177\$600 214\$720 180\$800 | 7.811\$317 | | 30 por % | 2.343\$395 |
| | Gram-Bretanha..... França..... Estados Unidos..... | | | 961\$530 68\$000 12\$000 | 1.041\$530 | | 40 por % | 416\$612 |
| 158 Doces diversos..... | Gram-Bretanha..... França..... Cidades Hanseaticas..... Portugal e possessões..... Estados Unidos..... | | | 80\$000 4\$500 13\$900 1.591\$720 1\$600 | 1.691\$720 | | 30 por % | 507\$516 |
| | Gram-Bretanha..... França..... Cidades Hanseaticas..... Portugal e possessões..... Italia..... | | | 83\$410 42\$000 13\$525 1.496\$440 81\$250 | 1.716\$625 | | 40 por % | 686\$650 |
| 213 Flores artificiaes..... | França..... Cidades Hanseaticas..... Portugal..... Hollanda..... | | | 1.881\$360 21\$666 62\$000 2\$000 | 1.967\$026 | | 30 por % | 590\$107 |
| 215 Fogos artificiaes..... | Estados Unidos..... | | | | 2.400\$000 | | 40 por % | 960\$000 |
| 239 Graxa de lustro..... | Gram-Bretanha..... | | | | 1.071\$377 | | 30 por % | 321\$413 |
| 317 Ouro para dourar..... | Cidades Hanseaticas..... | | | | 3.920\$000 | | 5 por % | 196\$000 |
| 355 Polvora..... | Gram-Bretanha..... | | | | 53.524\$575 | | 40 por % | 21.400\$830 |
| 358 Prata para pratear..... | Portugal e possessões..... | | | | 480\$000 | | 5 por % | 24\$000 |
| 368 Rapé..... | Portugal e possessões..... | | | | 5.944\$500 | | 60 por % | 3.566\$700 |
| 369 Relogios de parede..... | Gram-Bretanha..... França..... Cidades Hanseaticas..... Italia..... Estados Unidos..... Rio da Prata..... | | | 217\$500 234\$666 96\$000 50\$000 732\$000 20\$000 | 1.350\$166 | | 30 por % | 405\$040 |
| 381 Sabão..... | Gram-Bretanha..... França..... Portugal e possessões..... | | | 141\$525 169\$800 314\$725 | 626\$050 | | 40 por % | 250\$420 |
| de cera..... | Portugal e possessões..... | | | | 366\$000 | | 30 por % | 109\$800 |
| 415 Velas.. | Gram-Bretanha..... França..... Cidades Hanseaticas..... Portugal e possessões..... Italia..... | | | 5.849\$000 3.274\$250 4.752\$000 32\$000 709\$500 | 14.616\$750 | | 40 por % | 5.846\$700 |
| de composiçáo..... | | | | | | | | |
| de spermacete..... | Estados Unidos..... | | | | 918\$600 | | 30 por % | 275\$580 |
| | | | | 162.977\$531 | 1.915.161\$620 | | | 560.011\$098 |

| Nomenclatura. | Procedencias. | Unidades. | Quantidades. | Valores officiaes. | | | Direitos correspondentes. | |
|--|---|-----------|--------------|---|---|-------------------------|---------------------------|--------------|
| | | | | Relativo a cada País. | Relativo a cada especie de mercadoria. | Relativo a cada classe. | Taxa. | Importancia. |
| | Transporte..... | | | | 162.977\$531 | 1.915.101\$620 | | 560.011\$098 |
| MANUFACTURAS E FABRICACOES. | | | | | | | | |
| <i>Fabricações diversas.</i> | | | | | | | | |
| 415 Velas—de sebo..... | Gram-Bretanha..... Portugal e possessões..... Estados Unidos..... | | | 929\$250 14.442\$000 18\$488 | 15.389\$738 | | 40 por % | 6.155\$895 |
| <i>Ferragens.</i> | | | | | | | | |
| 33 Arcos de ferro para tanoaria.. | Gram-Bretanha..... | | | | 5.305\$600 | | 30 por % | 1.591\$680 |
| 51 Balanças em caixas, &c..... | França..... Cidades Hanseaticas..... Estados Unidos..... | | | 150\$000 120\$000 28\$000 | 298\$000 | | 40 por % | 119\$200 |
| 196 Ferragens diversas não especificadas.... | em obra grossa..... | | | Gram-Bretanha..... Cidades Hanseaticas..... Portugal e possessões..... | 44.517\$057 210\$000 678\$334 | 45.435\$391 | 30 por % | 13.630\$617 |
| | em obra miuda..... | | | Gram-Bretanha..... França..... Cidades Hanseaticas..... Portugal e possessões..... Hespanha..... Hollanda..... Estados Austriacos..... Estados Unidos..... Portos do Imperio..... | 43.753\$884 943\$324 18.702\$690 36.910\$710 184\$550 36.080\$316 328\$500 1\$920 \$800 | 136.915\$694 | " | 41.074\$708 |
| <i>Instrumentos e seus pertences.</i> | | | | | | | | |
| 245 Instrumentos diversos | de musica..... | | | Gram-Bretanha..... França..... Cidades Hanseaticas..... | 4.800\$000 2.110\$000 12.977\$966 | 19.893\$966 | " | 5.968\$189 |
| | de outros..... | | | Italia..... | | 150\$000 | 40 por % | 60\$000 |
| | cirurgicos..... | | | Gram-Bretanha..... França..... Cidades Hanseaticas..... Italia..... | 1.149\$834 590\$666 38\$000 4\$200 | 1.780\$700 | 30 por % | 534\$210 |
| | mathematicos..... | | | Gram-Bretanha..... França..... Cidades Hanseaticas..... Portugal e possessões..... Estados Unidos..... | 3.349\$500 2.099\$000 12\$000 640\$000 12.\$000 | 6.220\$500 | 10 por % | 622\$050 |
| <i>Liquidos e bebidas espirituosus.</i> | | | | | | | | |
| 41 Azeites. | animal..... | | | Pesca..... | | 16.350\$853 | 30 por % | 4.905\$255 |
| | de oliveira..... | | | Gram-Bretanha..... França..... Portugal e possessões..... Hespanha..... Italia..... | 9.373\$027 4.649\$470 55.550\$147 5.995\$246 28.949\$966 | 104.517\$856 | " | 31.355\$356 |
| | de outros vegetaes.. | | | França..... Portugal e possessões..... | 34\$853 34.798\$534 | 34.833\$387 | " | 10.450\$016 |
| 62 Bebidas espirituosus não especificadas..... | Gram-Bretanha..... França..... Cidades Hanseaticas..... Hespanha..... Portugal e possessões..... Portos do Baltico..... Estados Unidos..... | | | 4.145\$140 967\$000 3.110\$580 42\$750 305\$800 3\$000 83\$300 | 8.658\$570 | 50 por % | 4.329\$285 | |
| 112 Cerveja..... | Gram-Bretanha..... França..... Cidades Hanseaticas..... Portugal e possessões..... Estados Unidos..... | | | 23.091\$096 456\$000 636\$120 844\$000 71\$632 | 25.098\$848 | " | 12.549\$424 | |
| 233 Genebra..... | Gram-Bretanha..... Cidades Hanseaticas..... Hollanda..... | | | 496\$480 21.668\$896 2.860\$320 | 25.025\$696 | " | 12.512\$848 | |
| | | | | | 214.485\$210 | 2.309.528\$740 | | 705.869\$831 |

| Nomenclatura. | Procedencias. | Unidades. | Quantidades. | Valores officiaes. | | | Direitos correspondentes. | |
|---|---|-----------|--------------|---|--|-------------------------|---------------------------|----------------|
| | | | | Relativo a cada Paiz. | Relativo a cada especie de mercadoria. | Relativo a cada classe. | Taxa. | Importancia. |
| | Transporte..... | | | | 214.485\$210 | 2.309.528\$740 | | 705.869\$831 |
| MANUFACTURAS E FABRICACOES. | | | | | | | | |
| <i>Liquidos e bebidas espirituosas.</i> | | | | | | | | |
| 312 Oleo de linhaça..... | Gram-Bretanha..... Cidades Hanseaticas..... Hollanda..... | | | 17.765\$254 1.296\$000 3.198\$536 | | | | |
| | | | | | 22.257\$790 | | 30 por % | 6.677\$337 |
| 426 Vinagre..... | França..... Cidades Hanseaticas..... Portugal e possessões..... | | | 33\$000 \$600 21.081\$020 | | | | |
| | | | | | 21.114\$620 | | 40 por % | 8.445\$848 |
| 427 Vinhos..... | Gram-Bretanha..... França..... Cidades Hanseaticas..... Portugal e possessões..... Hespanha..... Italia..... | | | 5.327\$112 12.988\$222 2.085\$898 446.835\$886 12.399\$576 5.340\$344 | | | | |
| | | | | | 484.977\$038 | | 50 por % | 242.488\$519 |
| <i>Louça.</i> | | | | | | | | |
| 269 Louça diversa..... | Gram-Bretanha..... França..... Cidades Hanseaticas..... Hollanda..... Portugal e possessões..... Hespanha..... | | | 55.378\$534 2.269\$116 3\$700 4\$000 1.966\$660 76\$800 | | | | |
| | | | | | 59.689\$860 | 742.834\$658 | 30 por % | 17.906\$958 |
| | | | | | | | | |
| | | | | | | | 40 por % | 792\$739 |
| <i>Maçame.</i> | | | | | | | | |
| 274 Maçame diverso..... | Gram-Bretanha..... França..... Cidades Hanseaticas..... Portugal e possessões..... Italia..... Portos do Baltico..... Rio da Prata..... | | | 19.640\$024 27\$083 28.488\$800 10.524\$964 3.317\$300 65\$000 367\$920 | | | | |
| | | | | | 62.431\$691 | | 30 por % | 18.720\$507 |
| <i>Machinas.</i> | | | | | | | | |
| 277 Machinas | Gram-Bretanha..... França..... Cidades Hanseaticas..... Portugal e possessões..... Estados Unidos..... | | | 20.585\$000 11.338\$866 561\$000 20\$000 11.500\$000 | | | | |
| { diversas..... | | | | | 44.004\$866 | | » | 13.201\$459 |
| { de vapor..... | França..... Cidades Hanseaticas..... Estados Unidos..... | | | 22\$000 4\$000 20\$000 | | | | |
| | | | | | 46\$000 | | 40 por % | 18\$400 |
| | Gram-Bretanha..... | | | | 8.974\$687 | | 30 por % | 2.692\$406 |
| <i>Manufacturas e tecidos.</i> | | | | | | | | |
| 13 Alcatifas e tapetes..... | França..... Portugal e possessões..... | | | 12\$000 93\$300 | | | | |
| | | | | | 105\$300 | | 40 por % | 42\$120 |
| 28 Aniagens e creguelas..... | Gram-Bretanha..... Cidades Hanseaticas..... Portugal e possessões..... Portos do Imperio..... | | | 53.092\$374 775\$980 59\$934 4\$800 | | | | |
| | | | | | 54.533\$088 | | 30 por % | 16.359\$926 |
| 47 Bactas e bactões..... | Gram-Bretanha..... França..... Cidades Hanseaticas..... | | | 76.367\$040 53\$240 733\$740 | | | | |
| | | | | | 77.154\$020 | | » | 23.146\$206 |
| 87 Cambraia ou cambraeta de linho. | Gram-Bretanha..... França..... Cidades Hanseaticas..... Portugal e possessões..... Italia..... Portos do Imperio..... | | | 863\$400 2.318\$250 168\$000 7\$000 1.217\$980 374\$000 | | | | |
| | | | | | 4.948\$630 | | 20 por % | 989\$726 |
| | | | | | 136.741\$038 | 3.229.492\$350 | | 1.057.360\$982 |

| Nomenclatura. | Procedencias. | Unidades. | Quantidades. | Valores officiaes. | | | Direitos correspondentes. | |
|---|---|--|------------------------|---|--|-------------------------|---------------------------|----------------|
| | | | | Relativo a cada Paiz. | Relativo a cada especie de mercadoria. | Relativo a cada classe. | Taxa. | Importancia. |
| Transporte..... | | | | | 136.741\$038 | 3.229.492\$350 | | 1.057.300\$982 |
| MANUFACTURAS E FABRICACOES. | | | | | | | | |
| <i>Manufacturas e tecidos.</i> | | | | | | | | |
| 91 Canhamaco e grossaria..... | Gram-Bretanha..... Cidades Hanseaticas..... Portugal e possessoes..... | | | 2.480\$530 6.330\$840 1\$400 | 8.812\$870 | | 40 por % | 3.525\$148 |
| 104 Casimiras e cassinetas de la... | Gram-Bretanha..... Franca..... Cidades Hanseaticas..... Portos do Imperio..... | | | 14.532\$600 15.306\$866 14.832\$100 122\$400 | 44.703\$966 | | 30 por % | 13.436\$186 |
| 107 Cassas diversas..... | Gram-Bretanha..... Franca..... | | | 615\$550 631\$650 | 1.247\$200 | | 20 por % | 240\$440 |
| 116 Chales e lenços de diversos tecidos..... | de algodão..... | Gram-Bretanha..... | | 108.547\$110 | 152.453\$146 | | 30 por % | 45.735\$043 |
| | | Franca..... | | 32.341\$120 | | | | |
| | | Cidades Hanseaticas..... | | 8.217\$783 | | | | |
| | | Italia..... | | 822\$733 | | | | |
| | | Portos do Baltico..... Portos do Imperio..... | | 2.466\$000 58\$400 | | | | |
| | de linho..... | Gram-Bretanha..... | | 97.481\$180 | 109.504\$308 | | » | 50.851\$319 |
| | | Franca..... | | 47.542\$156 | | | | |
| | de seda..... | Cidades Hanseaticas..... | | 19.238\$900 | 51.165\$127 | | » | 15.349\$538 |
| | | Italia..... | | 298\$666 | | | | |
| | | Portos do Baltico..... | | 2.259\$663 | | | | |
| Hollanda..... | | | 370\$000 | | | | | |
| Portos do Imperio..... | | | 25\$000 | | | | | |
| de la..... | Gram-Bretanha..... | | 186\$000 | 4.037\$670 | | » | 1.211\$361 | |
| | Franca..... | | 234\$000 | | | | | |
| | Cidades Hanseaticas..... | | 143\$000 | | | | | |
| mixtos..... | Gram-Bretanha..... | | 7.426\$634 | 8.819\$726 | | » | 2.645\$017 | |
| | Franca..... | | 32.046\$360 | | | | | |
| | Cidades Hanseaticas..... | | 9.360\$383 | | | | | |
| | Italia..... | | 1.036\$750 | | | | | |
| 122 Chitas..... | Hollanda..... | | 370\$000 | 1.055.530\$053 | | » | 316.659\$015 | |
| | Portos do Imperio..... | | 25\$000 | | | | | |
| | Portos do Imperio..... | | 1.000\$116 | | | | | |
| 130 Cobertores diversos..... | Gram-Bretanha..... | | 153\$000 | 4.766\$400 | | » | 1.429\$920 | |
| | Franca..... | | 3.529\$600 | | | | | |
| | Cidades Hanseaticas..... | | 325\$070 | | | | | |
| 145 Coromandais, chilas &c..... | Portugal e possessoes..... | | 30\$000 | 2.015\$000 | | » | 604\$500 | |
| | Portugal e possessoes..... | | 11\$000 | | | | | |
| 211 Fitas de seda assetinadas, e aveludadas..... | Gram-Bretanha..... | | 6.050\$967 | 16.850\$500 | | » | 5.056\$150 | |
| | Franca..... | | 816\$663 | | | | | |
| | Cidades Hanseaticas..... | | 1.950\$030 | | | | | |
| | Italia..... | | 1\$106 | | | | | |
| 268 Lonas..... | Gram-Bretanha..... | | 1.051.029\$437 | 24.192\$383 | | » | 7.257\$714 | |
| | Franca..... | | 2.600\$500 | | | | | |
| | Portos do Imperio..... | | 1.000\$116 | | | | | |
| | Portos do Imperio..... | | 107\$030 | | | | | |
| | Portos do Imperio..... | | 107\$030 | | | | | |
| 285 Manufacturas e tecidos diversos não especificados — de algodão. | Gram-Bretanha..... | | 14.715\$200 | | | » | | |
| | Cidades Hanseaticas..... | | 3.660\$000 | | | | | |
| | Portugal e possessoes..... | | 400\$000 | | | | | |
| | Italia..... | | 733\$500 | | | | | |
| | Portos do Baltico..... Estados Unidos..... | | 293\$540 4.390\$143 | | | | | |
| | | | | 867.252\$363 | 1.681.638\$077 | 3.229.492\$350 | | 1.521.672\$006 |

| Nomenclatura. | Procedencias. | Unidades. | Quantidades. | Valores officiaes. | | | Direitos correspondentes. | |
|---|--|-----------|--------------|---|--|-------------------------|---------------------------|----------------|
| | | | | Relativo a cada Paiz. | Relativo a cada especie de mercadoria. | Relativo a cada classe. | Taxa. | Importancia. |
| | Transporte..... | | | | 3.503.893\$594 | 3.229.492\$350 | | 2.066.388\$440 |
| MANUFACTURAS E FABRICACOES. | | | | | | | | |
| <i>Manufacturas e tecidos.</i> | | | | | | | | |
| 374 Retroz..... | França..... Portugal e possessões..... Italia..... | | | 140\$000 1.810\$000 0.620\$000 | 8.570\$000 | | 10 por % | 857\$000 |
| 416 Velludos e velludilhos..... | França..... Cidades Hanseaticas..... Portugal e possessões..... Italia..... | | | 143\$600 1.021\$200 084\$400 1.722\$800 | 3.572\$000 | | 30 por % | 1.071\$600 |
| <i>Movéis e utensis de casa.</i> | | | | | | | | |
| 54 Bandejas de charão e folha..... | Gram-Bretanha..... França..... Cidades Hanseaticas..... | | | 1.052\$600 20\$000 78\$100 | 1.150\$700 | 3.516.035\$594 | " | 345\$210 |
| 89 Candeieiros e lampeões..... | Gram-Bretanha..... França..... Cidades Hanseaticas..... Portugal e possessões..... | | | 3.431\$367 565\$000 68\$600 318\$800 | 4.383\$707 | | " | 1.315\$130 |
| 172 Espelhos..... | Gram-Bretanha..... França..... Cidades Hanseaticas..... Hespanha..... Italia..... | | | 004\$000 1.034\$600 246\$250 5\$000 152\$000 | 2.041\$850 | | " | 612\$555 |
| 271 Lustres..... | França..... Cidades Hanseaticas..... | | | 100\$000 507\$840 | 607\$840 | | 40 por % | 243\$136 |
| | Gram-Bretanha..... | | | | 45\$000 | | 80 por % | 36\$000 |
| 297 Mobilia..... | Gram-Bretanha..... França..... | | | 560\$000 400\$000 | 960\$000 | | 40 por % | 384\$000 |
| | Gram-Bretanha..... França..... Cidades Hanseaticas..... Portugal e possessões..... Italia..... Estados Unidos..... | | | 1.061\$600 681\$000 172\$000 987\$000 108\$000 329\$600 | 3.339\$290 | | " | 1.335\$716 |
| 298 Moedas metalicas.. | Gram-Bretanha..... França..... Cidades Hanseaticas..... Portugal e possessões..... Italia..... Hollanda..... Estados Unidos..... | | | 476\$200 725\$800 914\$600 160\$495 8\$000 572\$440 78\$000 | 2.974\$535 | 15.502\$082 | 80 por % | 2.370\$628 |
| | Portos não designados..... Portos não designados..... | | | | 300.446\$690 94.818\$240 | | Livre. " | \$ \$ |
| <i>Objectos e utensis diversos.</i> | | | | | | | | |
| 32 Archotes..... | Portugal e possessões..... | | | | 991\$700 | | 30 por % | 297\$510 |
| 35 Arreios..... | Gram-Bretanha..... França..... Cidades Hanseaticas..... Portugal e possessões..... Italia..... Portos do Imperio..... | | | 3.452\$434 3.107\$833 175\$033 14\$000 206\$400 6\$000 | 6.961\$500 | | " | 2.088\$450 |
| | Gram-Bretanha..... | | | | 100\$000 | | 40 por % | 40\$000 |
| 58 Barricas, pipas, e cascos abattidos e vasos..... | Gram-Bretanha..... França..... Portugal e possessões..... Italia..... Estados Unidos..... Rio da Prata..... Portos do Imperio..... | | | 882\$400 9\$600 1.000\$600 78\$28 24\$000 236\$400 366\$000 | 2.526\$826 | | 30 por % | 758\$047 |
| | | | | | 10.580\$026 | 7.156.295\$856 | | 2.078.152\$422 |

| Nomenclatura. | Procedencias. | Unidades. | Quantidades. | Valores officiaes. | | | Direitos correspondentes. | | | |
|---|----------------------------|---|--------------------|--------------------------|--|-------------------------|---------------------------|----------------|------------|--|
| | | | | Relativo a cada País. | Relativo a cada especie de mercaderia. | Relativo a cada classe. | Taxa. | Importancia. | | |
| MANUFACTURAS E FABRICAÇÕES. | Transporte..... | | | 3.233\$426 | 194.273\$487 | 7.156.295\$856 | | 2.131.283\$729 | | |
| <i>Objectos e utensis diversos.</i> | | | | | | | | | | |
| 307 Objectos não especificados.... | de sirgueiro..... | Cidades Hanscaticas..... | | 736\$187 | | | | | | |
| | | Portugal e possessões..... | | 1.085\$660 | | | | | | |
| | | Hollanda..... | | 1\$000 | | 5.056\$273 | | 30 por % | 1.516\$881 | |
| | de pintor..... | Gram-Bretanha..... | | 100\$500 | | | | | | |
| | | França..... | | 1.775\$920 | | | | | | |
| | | Cidades Hanscaticas..... | | 73\$400 | | | | | | |
| | | Portugal e possessões..... | | 86\$880 | | | | | | |
| | | Italia..... | | 9\$500 | | | | | | |
| | | Estados Austriacos..... | | 1\$200 | | | | | | |
| | | Estados Unidos..... | | 4\$300 | | 2.051\$700 | | " | 615\$510 | |
| 308 Objectos diversos não classificados | diversos..... | Gram-Bretanha..... | | 8.061\$647 | | | | | | |
| | | França..... | | 1.242\$720 | | | | | | |
| | | Cidades Hanscaticas..... | | 4.137\$286 | | | | | | |
| | | Portugal e possessões..... | | 10.658\$644 | | | | | | |
| | | Hespanha..... | | 110\$500 | | | | | | |
| | | Italia..... | | 3.891\$833 | | | | | | |
| | | Estados Austriacos..... | | 33\$800 | | | | | | |
| | | Estados Unidos..... | | 2.253\$846 | | | | | | |
| | | Portos do Imperio..... | | 4\$000 | | 30.394\$276 | | " | 9.118\$282 | |
| | | 309 Objectos diversos não classificados | olcados..... | Gram-Bretanha..... | | 73\$500 | | | | |
| França..... | | | | 6\$000 | | | | | | |
| Portugal e possessões..... | | | | 33\$200 | | | | | | |
| Hespanha..... | | | | 89\$712 | | 201\$412 | | 40 por % | 80\$564 | |
| pedras para moinho..... | pedras para moinho..... | Gram-Bretanha..... | | 1.377\$000 | | | | | | |
| | | França..... | | 560\$000 | | | | | | |
| | | Cidades Hanscaticas..... | | 3.196\$440 | | 5.133\$440 | | 30 por % | 1.540\$032 | |
| ouro em pó..... | Portugal e possessões..... | | | | 4\$000 | | " | 1\$200 | | |
| 393 Selins e seus pertences..... | Portos não designados..... | Oitavas | 5.551 1/2 | | | 22.206\$000 | | Livre..... | \$ | |
| | | Gram-Bretanha..... | | 9.601\$334 | | | | | | |
| Papel e seus artefactos. | 100 Cartas para jogar..... | França..... | | 678\$333 | | | | | | |
| | | | | | | 10.279\$067 | | 30 por % | 3.083\$900 | |
| 243 Impressos..... | Portugal e possessões..... | Italia..... | | 18\$000 | | | | | | |
| | | | | 450\$000 | | 468\$000 | | 40 por % | 187\$200 | |
| 266 Livros em branco..... | Gram-Bretanha..... | França..... | | 115\$000 | | | | | | |
| | | Cidades Hanscaticas..... | | 291\$000 | | | | | | |
| | | Portugal e possessões..... | | 47\$600 | | | | | | |
| | | | | 214\$774 | | 668\$374 | | 30 por % | 200\$512 | |
| 267 Livros impressos..... | Gram-Bretanha..... | França..... | | 628\$000 | | | | | | |
| | | Cidades Hanscaticas..... | | 650\$300 | | | | | | |
| | | Hollanda..... | | 1.593\$056 | | | | | | |
| | | | | 669\$750 | | 3.541\$106 | | " | 1.062\$331 | |
| 303 Musica..... | Gram-Bretanha..... | França..... | | 1.503\$440 | | | | | | |
| | | Cidades Hanscaticas..... | | 7.362\$420 | | | | | | |
| | | Portugal e possessões..... | | 454\$560 | | | | | | |
| | | Italia..... | | 10.243\$840 | | | | | | |
| | | Portos do Baltico..... | | 96\$000 | | | | | | |
| | | Hollanda..... | | 280\$200 | | | | | | |
| | | Estados Unidos..... | | 72\$000 | | | | | | |
| | | Portos do Imperio..... | | 15\$000 | | 20.029\$460 | | 10 por % | 2.002\$946 | |
| | | 323 Papel de embrulho e de cores. | Gram-Bretanha..... | França..... | | 397\$710 | | | | |
| | | | | Cidades Hanscaticas..... | | 53\$160 | | | | |
| Portugal e possessões..... | | | | 9\$820 | | | | | | |
| Italia..... | | | | 101\$730 | | | | | | |
| Hollanda..... | | | | 7\$920 | | | | | | |
| | | \$320 | | 660\$660 | | 30 por % | 198\$198 | | | |
| 323 Papel de embrulho e de cores. | Gram-Bretanha..... | França..... | | 302\$400 | | | | | | |
| | | Cidades Hanscaticas..... | | 1.932\$066 | | | | | | |
| | | Portugal e possessões..... | | 7.551\$373 | | | | | | |
| | | Italia..... | | 11\$434 | | | | | | |
| | | Estados Austriacos..... | | 3.183\$600 | | | | | | |
| | | Hollanda..... | | 402\$400 | | | | | | |
| | | 300\$000 | | 13.743\$773 | | " | 4.123\$131 | | | |
| | | | | 30.111\$373 | 7.425.896\$111 | | | 2.155.014\$416 | | |

| Nomenclatura. | Procedencias. | Unidades. | Quantidades. | Valores officiaes. | | | Direitos correspondentes. | |
|--|---|-----------|--------------|--|--|-------------------------|---------------------------|----------------|
| | | | | Relativo a cada Paiz. | Relativo a cada especie de mercadoria. | Relativo a cada classe. | Taxa. | Importancia. |
| | Transporte..... | | | | 39.111\$373 | 7.425.896\$111 | | 2.155.014\$416 |
| MANUFACTURAS E FABRICACOES. | | | | | | | | |
| <i>Papel e seus artefactos.</i> | | | | | | | | |
| 327 | Papel para escrever..... | | | Gram-Bretanha..... França..... Cidades Hanseaticas..... Portugal e possessões..... Italia..... Hollanda..... Estados Austriacos..... | 1.711\$000 6.586\$643 1.026\$533 2.455\$900 17.604\$956 8.921\$790 12.766\$030 | 51.672\$882 | 30 por % | 15.321\$864 |
| 328 | Papel para forrar casas..... | | | Gram-Bretanha..... França..... Italia..... Estados Austriacos..... | 70\$375 2\$500 132\$000 8100 | 204\$975 | 40 por % | 81\$990 |
| 329 | Papel para forrar casas..... | | | Gram-Bretanha..... França..... | 670\$000 48\$000 | 718\$000 | 30 por % | 215\$400 |
| 330 | Papel dourado e prateado..... | | | Gram-Bretanha..... França..... Cidades Hanseaticas..... | 25\$000 100\$000 312\$400 | 437\$400 | 40 por % | 174\$000 |
| 331 | Papel para musica..... | | | França..... | 92\$400 | | 30 por % | 27\$720 |
| <i>Perfumarias.</i> | | | | | | | | |
| 348 | Perfumarias diversas..... | | | Gram-Bretanha..... França..... Cidades Hanseaticas..... Portugal e possessões..... Hollanda..... | 601\$150 7.239\$820 4.246\$210 8400 410\$400 | 12.527\$780 | " | 3.758\$334 |
| <i>Productos industriaes diversos.</i> | | | | | | | | |
| 77 | Bronze em obras não especificadas..... | | | Gram-Bretanha..... Portugal e possessões..... | 46\$000 438\$400 | 484\$400 | " | 145\$320 |
| 106 | Casquinha em obra não especificada..... | | | Gram-Bretanha..... França..... Cidades Hanseaticas..... Portugal e possessões..... | 575\$400 16\$000 10\$800 12\$000 | 614\$200 | " | 184\$260 |
| 127 | Chumbo em obras diversas..... | | | Gram-Bretanha..... França..... Cidades Hanseaticas..... Portugal e possessões..... Hespanha..... Italia..... | 9.555\$824 1.836\$000 151\$280 3.022\$500 3.300\$000 1.620\$000 | 19.485\$404 | " | 5.845\$021 |
| 133 | Cobre em obras diversas..... | | | Gram-Bretanha..... França..... Cidades Hanseaticas..... Estados Unidos..... | 4.236\$880 1.260\$200 4\$200 324\$000 | 5.815\$280 | " | 1.714\$584 |
| 180 | Estanho em obras diversas..... | | | Gram-Bretanha..... França..... Cidades Hanseaticas..... Portugal e possessões..... | 93\$000 128\$000 1\$800 150\$410 | 376\$210 | " | 112\$863 |
| 181 | Esteiras..... | | | Portugal e possessões..... Estados Unidos..... | 707\$795 1.418\$860 | 2.126\$655 | 40 por % | 850\$062 |
| 249 | Jóias de ouro..... | | | Gram-Bretanha..... França..... Cidades Hanseaticas..... Portugal e possessões..... Italia..... Portos do Imperio..... | 14.364\$500 32.652\$025 32.426\$200 86.892\$925 1.400\$000 1.715\$800 | 169.449\$450 | 4 por % | 6.777\$978 |
| 256 | Latão em obras não especificadas..... | | | Gram-Bretanha..... França..... Cidades Hanseaticas..... Portugal e possessões..... Italia..... Hollanda..... | 4.803\$050 1.355\$300 3.639\$130 1.635\$257 2\$933 2.145\$000 | 13.580\$070 | 30 por % | 4.074\$201 |
| | | | | | 211.932\$239 | 7.530.630\$921 | | 2.191.330\$173 |

| Nomenclatura. | Procedencias. | Unidades. | Quantidades. | Valores officiaes. | | | Direitos correspondentes. | | |
|--|------------------------------|-----------|--------------|---|---|-------------------------|---------------------------|----------------|----------------|
| | | | | Relativo a cada Paiz. | Relativo a cada especie de mercadoria. | Relativo a cada classe. | Taxa. | Importancia. | |
| | Transporte..... | | | | 211.932\$269 | 7.530.060\$921 | | 2.194.380\$173 | |
| MANUFACTURAS E FABRICACOES. | | | | | | | | | |
| <i>Productos industriaes diversos.</i> | | | | | | | | | |
| 253 | Latão em obras diversas..... | | | Gram-Bretanha..... Cidades Hanscaticas..... Portugal e possessões..... | 3\$750 182\$000 7\$840 | 193\$590 | 40 por % | 77\$436 | |
| 309 | Obras de prata..... | | | Gram-Bretanha..... França..... Cidades Hanscaticas..... Portugal e possessões..... Portos do Imperio..... | 1.376\$500 6.877\$500 3.388\$180 14.328\$640 224\$000 | 26.194\$920 | 5 por % | 1.309\$746 | |
| 363 | Quadros e paineis..... | | | Gram-Bretanha..... França..... Cidades Hanscaticas..... Hollanda..... | 90\$000 198\$000 89\$733 4\$000 | 381\$733 | 30 por % | 114\$519 | |
| | | | | Gram-Bretanha..... França..... | 24\$000 40\$000 | 64\$000 | 80 por % | 51\$200 | |
| | | | | Gram-Bretanha..... França..... Cidades Hanscaticas..... Portugal e possessões..... | 318\$150 154\$680 20\$000 133\$160 | 625\$990 | 40 por % | 250\$306 | |
| 403 | Tartaruga em obra..... | | | França..... Portugal e possessões..... | 955\$680 103\$334 | 1.059\$014 | 30 por % | 317\$704 | |
| 428 | Zinco em obras diversas..... | | | França..... Cidades Hanscaticas..... | 3\$500 65\$000 | 68\$500 | » | 20\$550. | |
| <i>Quinquilharia.</i> | | | | | | | | | |
| 67 | Bijouteria falsa..... | | | França..... Portugal e possessões..... Portos do Imperio..... | 1.334\$913 40\$000 160\$000 | 1.534\$913 | » | 460\$473 | |
| <i>Tintas.</i> | | | | | | | | | |
| 23 | Alvaiade..... | | | Gram-Bretanha..... Cidades Hanscaticas..... Italia..... Estados Austriacos..... | 6.050\$407 1.280\$000 256\$000 360\$000 | 8.855\$407 | » | 2.656\$649 | |
| 234 | Gesso e giz..... | | | Portugal e possessões..... | | 18\$600 | » | 5\$580 | |
| 406 | Tintas diversas..... | | | Gram-Bretanha..... França..... Cidades Hanscaticas..... Portugal e possessões..... Hollanda..... Estados Unidos..... | 14.818\$147 1.322\$900 625\$200 45\$334 86\$400 10\$000 | 16.908\$981 | » | 5.072\$694 | |
| <i>Vestuario e enfeites.</i> | | | | | | | | | |
| | | | | Gram-Bretanha..... França..... Portugal e possessões..... | 46\$500 199\$000 23\$920 | 269\$420 | » | 80\$826 | |
| 379 | Roupa feita..... | | | Gram-Bretanha..... França..... Cidades Hanscaticas..... Portugal e possessões..... Italia..... Estados Austriacos..... | 400\$310 289\$000 1.579\$750 219\$500 41\$800 8\$000 | 2.538\$360 | 40 por % | 1.015\$344 | |
| | | | | Gram-Bretanha..... França..... Cidades Hanscaticas..... Portugal e possessões..... Italia..... Estados Unidos..... Portos do Imperio..... | 339\$798 276\$050 307\$050 791\$940 180\$200 214\$250 81\$000 | 2.190\$288 | 80 por % | 1.752\$230 | |
| <i>Veiculos de transporte.</i> | | | | | | | | | |
| 99 | Carroagem..... | | | Cidades Hanscaticas..... | | 65\$000 | 40 por % | 26\$000 | |
| | | | | | | | 7.802.961\$996 | | 2.207.541\$520 |

| Nomenclatura. | Procedencias. | Unidades. | Quantidades. | Valores officiaes. | | | Direitos correspondentes. | |
|--|---|-----------|--------------|--|--|-------------------------|---------------------------|----------------|
| | | | | Relativo a cada Paiz. | Relativo a cada especie de mercadoria. | Relativo a cada classe. | Taxa. | Importancia. |
| | Transporte..... | | | | | 7.802.961\$006 | | 2 207.541\$520 |
| MANUFACTURAS E FABRICACOES. | | | | | | | | |
| Vidros. | | | | | | | | |
| 230 Garrafas pretas..... | Gram-Bretanha..... França..... Cidades Hanseaticas..... Portugal e possessões..... | | | 916\$050 27\$500 622\$210 23\$250 | | 1.580\$610 | 40 por % | 635\$844 |
| 231 Garrações vasios..... | Gram-Bretanha..... Cidades Hanseaticas..... Portos do Báltico..... | | | 112\$200 10.386\$683 1.164\$000 | | 11.602\$883 | 30 por % | 3.498\$804 |
| 422 Vidros para vidraças..... | Hollanda..... | | | | | 2.328\$000 | » | 698\$400 |
| 423 Vidros diversos..... | Gram-Bretanha..... França..... Cidades Hanseaticas..... Portugal e possessões..... Italia..... Hollanda..... Estados Unidos..... Rio da Prata..... Portos do Imperio..... | | | 2.572\$877 3.587\$636 1.011\$740 443\$917 10\$000 23\$800 25\$600 20\$000 2\$400 | | 7.607\$970 | » | 2.300\$301 |
| | Cidades Hanseaticas..... Portugal e possessões..... | | | 1.233\$965 1.801\$328 | | 3.035\$293 | 40 por % | 1.214\$117 |
| | | | | | | 26.313\$756 | | 2.215.898\$136 |
| | | | | | | 7.829.275\$752 | | 17.105\$175 |
| Diferença entre os direitos calculados e os arrecadados..... | | | | | | | | 2.108.732\$961 |
| Importancia effectivamente arrecadada..... | | | | | | | | |

Recapitulação por Paizes de procedencias.

| | VALORES. |
|----------------------------|----------------|
| Gram-Bretanha..... | 4.090.277.109 |
| França..... | 663.789\$115 |
| Cidades Hanseaticas..... | 443.830\$903 |
| Portugal..... | 1.013.309\$504 |
| Hespanha..... | 88.780\$633 |
| Italia..... | 139.864\$176 |
| Hollanda..... | 91.029\$136 |
| Portos do Báltico..... | 58.109\$736 |
| Estados Austriacos..... | 112.932\$510 |
| Estados Unidos..... | 383.592\$776 |
| Rio da Prata..... | 293.400\$312 |
| Pesca..... | 16.350\$853 |
| Portos do Imperio..... | 13.537\$889 |
| Portos não designados..... | 417.470\$930 |
| | 7.829.275\$752 |

Recapitulação por taxas.

| | |
|----------------------------------|----------------|
| Valor sujeito á taxa de 80 por % | 6.990\$733 |
| » 60 » | 27.760\$695 |
| » 50 » | 561.950\$688 |
| » 40 » | 139.532\$820 |
| » 30 » | 5.127.712\$105 |
| » 25 » | 1.179.509\$900 |
| » 20 » | 37.376\$545 |
| » 10 » | 34.951\$960 |
| » 6 » | 9.294\$950 |
| » 5 » | 100.602\$920 |
| » 4 » | 169.449\$450 |
| » 2 » | 16.673\$050 |
| Livres..... | 417.470\$930 |
| | 7.829.275\$752 |

Observações.

A differença demonstrada provem de se haverem calculado como pagando direitos, objectos que tiverão despachos livres, na importancia de 60.377\$800 rs. por terem vindo englobados com os semelhantes, sujeitos a direitos. Não vão especificadas as quantidades das mercadorias, por terem vindo somente especificados os

totaes de cada hum, incluindo-se nelles os pertencentes ás despachadas com cartas de guias. O ouro em pó e a moeda, forão extrahidos da tabella de rendimento onde vierão sem a designação dos portos. No valor das machinas vão incluídos 50.600\$000 que forão despachados livres.

Directoria Geral das Rendas Publicas em 2 de Outubro de 1854.

1848 — 1849.

ALFANDEGA DE PERNAMBUCO.

Mapa das mercadorias estrangeiras importadas directamente e despachadas para consumo.

| Nomenclatura. | Procedencias. | Unidades. | Quantidades. | Valores officiaes. | | | Direitos correspondentes. | |
|---|--|-----------|---|---|--|-------------------------|---------------------------|--------------|
| | | | | Relativo a cada Paiz. | Relativo a cada especie de mercadoria. | Relativo a cada classe. | Taxa. | Importancia. |
| MATERIAS E RODUCTOS ANIMAES. | | | | | | | | |
| <i>Animaes vivos.</i> | | | | | | | | |
| 30 Animaes diversos..... | Gram-Bretanha..... França..... Cidades Hanseaticas..... Portugal e possessões..... | | | 655#000 46#000 30#000 3.492#000 | | 4.223#000 | 30 por % | 1.266#900 |
| 288 Sanguessugas..... | Cidades Hanseaticas..... Portugal e possessões..... Hespanha..... | | | 3.150#000 480#000 270#000 | | 3.900#000 | » | 1.170#000 |
| <i>Carnes e outras substancias.</i> | | | | | | | | |
| 55 Banha..... | Estados Unidos..... | Arrob. | 1.430 | | | 7.192#180 | » | 2.157#854 |
| 97 Carnes. { | conservada..... | » | 366 2 1 7 18 3.376 | Ib. 1.803#626 20#266 48#400 19.807#132 | | 21.679#424 | » | 6.503#827 |
| | | | | | | | | |
| 135.001 1 | | | | | | | | |
| 283 Manteiga..... | Gram-Bretanha..... França..... Portugal e possessões..... Hollanda..... Consumo..... | Libras. | 240.149 370.626 2.709 2.766 3.000 | 96.059#600 148.250#400 1.066#780 1.106#400 1.200#000 | | 247.683#180 | 30 por % | 74.304#954 |
| 364 Queijos..... | Gram-Bretanha..... França..... Cidades Hanseaticas..... Portugal e possessões..... Hespanha..... Hollanda..... Estados Unidos..... Consumo..... | | | 17.271#600 15.294#400 3.694#400 120#800 110#000 13.599#600 1.207#200 768#000 | | 52.096#000 | » | 15.628#800 |
| <i>Couros, pelles, e outros despojos.</i> | | | | | | | | |
| 149 Couros seccoos..... | Consumo..... | Libras. | 1.417 | | | 226#700 | 25 por % | 56#875 |
| 121 Chifres..... | Rio da Prata..... | Centos. | 50 | | | 400#000 | 30 por % | 120#000 |
| <i>Productos e materias diversas.</i> | | | | | | | | |
| 102 Carvão animal..... | Gram-Bretanha..... França..... Portugal..... | | | 72#000 112#000 70#000 | | 254#000 | » | 76#200 |
| 111 Cera..... | Gram-Bretanha..... Portugal..... | Libras. | 8.640 28.473 1/2 37.113 1/2 | 756#000 19.933#650 | | 20.689#650 | » | 6.206#895 |
| | | | | | | 20.943#650 | 608.946#990 | 175.378#531 |

| Nomenclatura. | Procedencias. | Unidades. | Quantidades. | Valores officiaes. | | | Direitos correspondentes. | |
|--|---|------------------------|---|---|--|-------------------------|---------------------------|--------------|
| | | | | Relativo a cada Paiz. | Relativo a cada especie de mercaderia. | Relativo a cada classe. | Taxa. | Importancia. |
| | Transporte..... | | | | 20.943\$650 | 608.946\$990 | | 175.378\$531 |
| MATERIAS E PRODUCTOS ANIMAES. | | | | | | | | |
| <i>Outras materias e productos diversos.</i> | | | | | | | | |
| 150 Couros preparados..... | Gram-Bretanha França..... Cidades Hanseaticas..... Portugal e possessões..... | | | 6.912\$800 37.014\$220 12.768\$000 61\$200 | 56.756\$220 | | 25 por % | 14.189\$055 |
| 241 Guano..... | Gram-Bretanha..... | | | | 16\$000 | | 30 por % | 4\$800 |
| <i>Peixes.</i> | | | | | | | | |
| 45 Bacalhão..... | Gram-Bretanha..... Estados Unidos..... | quint. » | 73.006 1/4 1.232 1/4 | 729.078\$440 12.323\$200 | | 77.715\$870 | | |
| | | | 71.238 1/2 | | 741.401\$640 | | 25 por % | 185.350\$410 |
| 341 Peixes seccos e salgados..... | França..... Portugal e possessões..... | » » | 2.203 1.197 | 20.406\$600 3.579\$400 | | | | |
| | | | 3.400 | | 23.985\$000 | | » | 5.096\$500 |
| MATERIAS E PRODUCTOS VEGETAES. | | | | | | | | |
| <i>Especiarias.</i> | | | | | | | | |
| 110 Cebolas e alhos..... | Hespanha..... Portugal e possessões..... Italia..... | | | 3.113\$989 13.819\$220 238\$000 | 17.171\$200 | | 30 por % | 5.151\$363 |
| 171 Especiarias diversas..... | França..... Cidades Hanseaticas..... Italia..... Estados Unidos..... | | | 5.891\$562 779\$299 901\$682 12.475\$466 | 20.048\$000 | | » | 6.014\$403 |
| <i>Especies medicinaes e drogas.</i> | | | | | | | | |
| 159 Drogas diversas..... | Gram-Bretanha..... França..... Cidades Hanseaticas..... Portugal e possessões..... Italia..... Estados Unidos..... | | | 4.594\$579 7.357\$292 3.380\$382 14.833\$306 6.981\$349 836\$000 | 37.963\$208 | 37.219\$218 | » | 11.388\$962 |
| 357 Potassa..... | Estados Unidos..... | Libras. | 2.075 | | 1.190\$000 | | » | 357\$000 |
| <i>Farinhas e massas alimentares.</i> | | | | | | | | |
| 191 Farinha de trigo..... | Estados Unidos..... Estados Austriacos..... | Arrob. » | 205.388 1/8 49.942 | 420.333\$408 99.724\$000 | | 38.153\$208 | | |
| | | | 255 330 1/8 | | 520.057\$408 | | 25 por % | 130.014\$352 |
| 288 Massas alimentares..... | Gram-Bretanha..... França..... Cidades Hanseaticas..... Portugal e possessões..... Italia..... | » » » » » | 11.055 23.503 1/2 12 2.035 27 1.196 3/4 | 22.072\$800 51.712\$000 24\$000 4.827\$800 5.425\$600 | | | 30 por % | 25.218\$660 |
| | | | 38.403 3 | | 84.062\$200 | | | |
| <i>Fructas.</i> | | | | | | | | |
| 42 Azeitonas..... | Portugal..... | | | | 936\$800 | | » | 281\$040 |
| 221 Fructas sasonadas e seccas..... | Gram-Bretanha..... França..... Portugal e possessões..... Hespanha..... Italia..... Estados Unidos..... | | | 444\$000 2.959\$583 4.402\$623 7.995\$392 1.427\$666 1.988\$900 | 19.218\$164 | | » | 5.765\$449 |
| <i>Generos e productos agricolas.</i> | | | | | | | | |
| 115 Chá..... | Gram-Bretanha..... Cidades Hanseaticas..... Portugal e possessões..... Estados Unidos..... | Libras. » » » | 1.227 1/2 10 251 69.989 1/2 | 1.473\$000 12\$000 301\$200 83.987\$600 | | 20.154\$964 | 50 por % | 42.886\$900 |
| | | | 71.478 | | 85.773\$800 | | | |
| | | | | | 85.773\$800 | 2.152.607\$498 | | 607.997\$425 |

| Nomenclatura. | Procedencias. | Unidades. | Quantidades. | Valores officiaes. | | | Direitos correspondentes. | |
|---|--|-----------|--|-----------------------|---|-------------------------|---------------------------|------------------------|
| | | | | Relativo a cada Paiz. | Relativo a cada especie de mercadoria. | Relativo a cada classe. | Taxa. | Importancia. |
| | | | | | 85.773\$800 | 2.152.697\$498 | | 607.997\$425 |
| Transporte..... | | | | | | | | |
| MATERIAS E PRODUCTOS VEGETAES. | | | | | | | | |
| <i>Generos e productos agricolas.</i> | | | | | | | | |
| 222 Fumo..... | Estados Unidos..... | Arrob. | 90 lb. 10 | | 903\$125 | | 60 por % | 541\$875 |
| <i>Legumes e grãos.</i> | | | | | | | | |
| 257 Legumes diversos..... | Gram-Bretanha..... França..... Cidades Hanseaticas..... Portugal e possessões..... Hespanha..... Suecia..... Italia..... | | | | 208\$056 2.896\$533 413\$276 6.928\$349 1.116\$936 37\$500 258\$750 | 11.859\$400 | 30 por % | 3.557\$820 |
| 410 Trigo..... | França..... Portugal e possessões..... Hollanda..... Italia..... | | | | 803\$000 5.479\$849 70\$000 200\$500 | 6.553\$349 | 20 por % | 1.310\$069 |
| <i>Madeira.</i> | | | | | | | | |
| 279 Madeiras diversas..... | Gram-Bretanha..... Portugal e possessões..... Suecia..... Estados Unidos..... | | | | 282\$933 170\$000 18.367\$550 637\$680 | 18.412\$749 | | |
| <i>Palhas, resinas, e outros productos.</i> | | | | | | | | |
| 14 Alcatrão..... | Gram-Bretanha..... França..... Cidades Hanseaticas..... Suecia..... Italia..... Estados Unidos..... | Barris. | 20 » 50 » 104 » 224 » 20 » 20 | | 160\$000 400\$000 832\$000 1.792\$000 160\$000 70\$000 | 19.458\$163 | 30 por % | 5.837\$449 |
| 73 Breu..... | Estados Unidos..... | Quints. | 438 1.858 | | 3.414\$000 5.945\$600 | | 25 por % 30 por % | 853\$500 1.783\$680 |
| 148 Cortiça..... | Gram-Bretanha..... França..... Portugal e possessões..... | Arrob. | 1 1/8 2 1/2 74 | | 3\$123 25\$000 740\$000 | 708\$123 | | 230\$437 |
| 190 Farelo..... | França..... Cidades Hanseaticas..... Portugal e possessões..... Hollanda..... Austria..... Estados Unidos..... | | lb. 1.019 12 1.419 4 939 8 40 1.434 352 16 | | 1.019\$375 1.419\$256 939\$550 40\$000 1.434\$000 352\$500 | 5.204\$381 | | 1.501\$314 |
| 195 Feno..... | Cidades Hanseaticas..... | Barris. | 8 8/9 | | 80\$000 | 80\$000 | | 24\$000 |
| 353 Fixe..... | Gram-Bretanha..... França..... Suecia..... Estados Unidos..... | | 2 2/0 4 4/0 11 1/0 20 | | 20\$000 40\$000 100\$000 70\$000 | 230\$000 | | 69\$000 |
| 354 Plantas e sementes..... | França..... Portugal e possessões..... | | | | 200\$000 430\$000 | 630\$000 | 2 por % | 12\$780 |
| 378 Rotim..... | Portugal e possessões..... | Libras. | 704 | | 117\$333 | | 30 por % | 35\$200 |
| 424 Vime em iiaças..... | Portugal e possessões..... | Arrob. | 1.225 1/2 | | 245\$166 | 16.643\$003 | 25 por % | 61\$291 |
| MATERIAS E PRODUCTOS MINERAES. | | | | | | | | |
| <i>Materias combustiveis.</i> | | | | | | | | |
| 102 Carvão de pedra..... | Gram-Bretanha..... Cidades Hanseaticas..... Suecia..... Hollanda..... | Tonel. | qs. arr. 3.091 5 1 189 80 229 | | 61.669\$520 2.268\$000 900\$000 2.748\$000 | 67.645\$520 | 5 por % | 3.382\$276 |
| | | | | | 67.645\$520 | 2.293.888\$938 | | 627.258\$716 |

| Nomenclatura. | Procedencias. | Unidades. | Quantidades. | Valores officiaes. | | | Direitos correspondentes. | |
|--|----------------------------|-----------|----------------------|-----------------------|--|-------------------------|---------------------------|--------------|
| | | | | Relativo a cada Paiz. | Relativo a cada especie de mercadoria. | Relativo a cada classe. | Taxa. | Importancia. |
| Transporte. | | | | | 67.645\$520 | 2.293.888\$938 | | 627.258\$716 |
| MATERIAS E PRODUCTOS MINERAES. | | | | | | | | |
| <i>Combustiveis.</i> | | | | | | | | |
| 386 Salitre..... | Gram-Bretanha..... | Arrob. | 806 lb. 24 | | 4.034\$060 | | 25 por % | 1.008\$515 |
| <i>Metaes.</i> | | | | | | | | |
| 4 Aço..... | Cidades Hanseaticas..... | Quints. | 150 | 2.400\$000 | | 71.679\$580 | | |
| | Suecia..... | » | 17 1/2 | 280\$000 | | | | |
| | Austria..... | » | 106 1/4 | 1.700\$000 | | | | |
| | | | 273 3/4 | | 4.380\$000 | | » | 1.095\$000 |
| 125 Chumbo..... | Gram-Bretanha..... | » | 462 1/2 | 14.844\$000 | | | | |
| | França..... | » | 400 | 1.575\$400 | | | | |
| | | | 862 1/2 | | 16.419\$400 | | » | 4.104\$850 |
| 131 Cobre..... | Gram-Bretanha..... | Libras. | 30.280 | | 13.718\$880 | | » | 3.429\$720 |
| 179 Estanho..... | França..... | | | | 136\$000 | | » | 34\$000 |
| 198 Ferro..... | Gram-Bretanha..... | Quints. | arr. lb. 10.375 1 20 | 37.697\$800 | | | | |
| | Cidades Hanseaticas..... | » | 351 | 2.117\$000 | | | | |
| | Portugal e possessões..... | » | 200 2 | 1.109\$583 | | | | |
| | Suecia..... | » | 1.767 1 | 11.509\$076 | | | | |
| | | | 12.694 20 | | 52.403\$159 | | » | 13.123\$305 |
| 217 Folha de Flandres..... | Gram-Bretanha..... | Caixas. | 710 | 11.360\$000 | | | | |
| | Cidades Hanseaticas..... | » | 100 | 1.600\$000 | | | | |
| | | | 810 | | 12.960\$000 | | » | 3.240\$000 |
| <i>Pedras.</i> | | | | | | | | |
| 339 Marmore, ardosias e lousa.... | França..... | | | 223\$000 | | | | |
| | Cidades Hanseaticas..... | | | 1.803\$000 | | | | |
| | Portugal e possessões..... | | | 5.030\$666 | | | | |
| | Hollanda..... | | | 637\$220 | | | | |
| | Italia..... | | | 4.689\$900 | | | | |
| | | | | | 12.383\$786 | | 30 por % | 3.715\$136 |
| <i>Outros productos e materias mineraes.</i> | | | | | | | | |
| 59 Barrilha..... | Gram-Bretanha..... | Arrob. | 2.966 lb. 14 | | 3.559\$775 | | 20 por % | 711\$955 |
| 232 Gelo..... | Estados Unidos..... | Tonel. | 110 | | 600\$000 | | 30 por % | 198\$000 |
| 383 Sal..... | Portugal e possessões..... | Alqs. | 5.150 | 2.746\$366 | | | | |
| | Italia..... | » | 10.750 | 5.733\$333 | | | | |
| | | | 15.900 | | 8.479\$699 | | » | 2.543\$910 |
| MANUFACTURAS E FABRICAÇÕES. | | | | | | | | |
| <i>Armamento.</i> | | | | | | | | |
| 34 Armamento diverso..... | França..... | | | 1.965\$000 | | | | |
| | Cidades Hanseaticas..... | | | 825\$000 | | | | |
| | Portugal e possessões..... | | | 20\$000 | | | | |
| | Hollanda..... | | | 19.354\$400 | | | | |
| | Estados Unidos..... | | | 490\$000 | | | | |
| | | | | | 22.654\$400 | | » | 6.796\$320 |
| <i>Calçado.</i> | | | | | | | | |
| 86 Calçado diverso..... | Gram-Bretanha..... | | | 3.308\$641 | | 22.654\$400 | | |
| | França..... | | | 23.968\$433 | | | | |
| | Cidades Hanseaticas..... | | | 42\$400 | | | | |
| | Portugal e possessões..... | | | 1.372\$730 | | | | |
| | Italia..... | | | 60\$000 | | | | |
| | Estados Unidos..... | | | 50\$000 | | | | |
| | | | | | 28.892\$804 | | 80 por % | 23.114\$243 |
| <i>Espíritos e productos chimicos.</i> | | | | | | | | |
| 184 Espíritos diversos..... | França..... | | | 1.046\$733 | | 28.892\$804 | | |
| | Cidades Hanseaticas..... | | | 459\$200 | | | | |
| | Estados Unidos..... | | | 980\$220 | | | | |
| | | | | | 2.486\$153 | | 30 por % | 745\$846 |
| | | | | | | 2.486\$153 | | |
| | | | | | | 2.544.792\$874 | | 691.119\$576 |

| Nomenclatura. | Procedencias. | Unidades. | Quantidades. | Valores officiaes. | | | Direitos correspondentes. | |
|-------------------------------------|--------------------------|-----------|--------------|-----------------------|--|-------------------------|---------------------------|--------------|
| | | | | Relativo a cada País. | Relativo a cada especie de mercadoria. | Relativo a cada classe. | Taxa. | Importancia. |
| | Transporte..... | | | | | 2.544.792#874 | | 691.119#576 |
| MANUFACTURAS E FABRICACOES. | | | | | | | | |
| <i>Fabricações diversas.</i> | | | | | | | | |
| 39 Assucar refinado..... | França..... | Arrob. | 1 | | 5#000 | | 50 por % | 2#500 |
| 85 Cal de pedra..... | Portugal..... | » | 9.885 1/2 | | 9.885#500 | | 30 por % | 2.965#650 |
| 117 Chapeos para homens..... | Gram-Bretanha..... | | | | 761#000 | 41.762#516 | » | 12.528#755 |
| | França..... | | | | 36.125#566 | | | |
| | Cidades Hanscaticas..... | | | | 235#000 | | | |
| | Portugal..... | | | | 3.520#950 | | | |
| | Estados Unidos..... | | | | 400#000 | | | |
| 118 Chapeos para senhoras..... | Portos do Imperio..... | | | | 720#000 | 3.344#866 | » | 1.003#460 |
| | Gram-Bretanha..... | | | | 105#866 | | | |
| | França..... | | | | 3.177#000 | | | |
| | Cidades Hanscaticas..... | | | | 41#000 | | | |
| 119 Chapeos de sol..... | Portugal..... | | | | 21#200 | 26.091#733 | » | 7.827#520 |
| | Gram-Bretanha..... | | | | 1.466#200 | | | |
| | França..... | | | | 24.279#933 | | | |
| 120 Charutos..... | Cidades Hanscaticas..... | | | | 345#600 | 797#500 | 60 por % | 478#500 |
| | Hespanha..... | | | | 637#500 | | | |
| | Hollanda..... | | | | 60#000 | | | |
| 124 Chocolate..... | Portugal..... | | | | 100#000 | 235#733 | 40 por % | 94#293 |
| 140 Conservas alimentares diversas. | Gram-Bretanha..... | | | | 3.991#433 | 8.952#978 | 30 por % | 2.685#893 |
| | França..... | | | | 3.545#840 | | | |
| | Cidades Hanscaticas..... | | | | 611#636 | | | |
| | Portugal..... | | | | 152#640 | | | |
| | Suecia..... | | | | 97#200 | | | |
| | Hollanda..... | | | | 75#496 | | | |
| | Italia..... | | | | 353#213 | | | |
| | Estados Unidos..... | | | | 125#520 | | | |
| 158 Doces diversos..... | Gram-Bretanha..... | | | | 62#600 | 3.226#038 | » | 907#811 |
| | França..... | | | | 300#000 | | | |
| | Portugal..... | | | | 2.758#872 | | | |
| | Estados Unidos..... | | | | 15#000 | | | |
| 213 Flores artificiaes..... | França..... | | | | 3.704#106 | 3.904#106 | » | 1.171#232 |
| | Portugal..... | | | | 200#000 | | | |
| 215 Fogo artificial..... | Estados Unidos..... | | | | | 2.640#000 | 40 por % | 1.056#000 |
| 239 Graxa de lustro..... | Gram-Bretanha..... | | | | 1.792#560 | 2.443#526 | 30 por % | 733#058 |
| | Estados Unidos..... | | | | 650#966 | | | |
| 350 Phosphoros..... | França..... | | | | 150#000 | 1.200#000 | » | 360#000 |
| | Cidades Hanscaticas..... | | | | 1.050#000 | | | |
| 355 Polvora..... | Gram-Bretanha..... | Libras. | 153.750 | | | 69.187#500 | 40 por % | 27.675#000 |
| 368 Rapé..... | Portugal..... | » | 3.338 | | | 6.676#000 | 60 por % | 4.005#600 |
| 369 Relogios..... | Gram-Bretanha..... | | | | 2.513#000 | 10.652#000 | 30 por % | 3.195#600 |
| | França..... | | | | 7.429#000 | | | |
| | Cidades Hanscaticas..... | | | | 260#000 | | | |
| | Estados Unidos..... | | | | 450#000 | | | |
| 381 Sabão..... | Gram-Bretanha..... | Libras. | 3.804 | | 391#050 | 1.204#750 | 40 por % | 481#900 |
| | França..... | » | 5.200 | | 707#500 | | | |
| | Portugal..... | » | 1.056 | | 105#600 | | | |
| 405 Tijolos..... | | | 10.060 | | | 433#500 | 30 por % | 130#050 |
| | Gram-Bretanha..... | | | | 240#000 | | | |
| | França..... | | | | 100#000 | | | |
| | Cidades Hanscaticas..... | | | | 80#000 | | | |
| | Suecia..... | | | | 13#500 | | | |
| | | | | 192.643#240 | 2.544.792#874 | | | 758.482#398 |

| Nomenclatura. | Procedencias. | Unidades. | Quantidades. | Valores officiaes. | | | Direitos correspondentes. | | | | | | |
|------------------------------------|--------------------|-----------|--------------------------|--------------------------|--|-------------------------|---------------------------|--------------|-------------|------------|------------|-----------|--|
| | | | | Relativo a cada Paiz. | Relativo a cada especie de mercadoria. | Relativo a cada classe. | Taxa. | Importancia. | | | | | |
| MANUFACTURAS E FABRICACOES. | | | | | | | | | | | | | |
| Fabricações diversas. | | | | | | | | | | | | | |
| | Transporte. | | | | 192.643#246 | 2.544.792#874 | | 758.482#398 | | | | | |
| 415 Velas. | de cera..... | Libras. | Portugal..... | 4.312 | | 3.234#000 | 30 por % | 970#200 | | | | | |
| | | | Gram-Bretanha..... | » | 9.600 | 4.680#000 | | | | | | | |
| | | | França..... | » | 17.860 | 9.345#000 | | | | | | | |
| | | | Cidades Hanseaticas..... | » | 1.320 | 660#000 | | | | | | | |
| | | | Estados Unidos..... | » | 9.445 | 5.667#000 | | | | | | | |
| | de spermacete..... | » | » | | 38.225 | | 20.352#000 | » | 6.105#600 | | | | |
| | | | | de sebo..... | Arrob. | Gram-Bretanha..... | 4 | 32#812 | | | | | |
| | | | | | | Portugal..... | » | 100 | 700#000 | | | | |
| | | | | | | Rio da Prata..... | » | 100 | 700#000 | | | | |
| | | | | | | | 204 | 22 | 1.432#812 | 40 por % | 573#125 | | |
| | | | | | | | 217.682#058 | | | | | | |
| Ferragens. | | | | | | | | | | | | | |
| 196 Ferragens diversas..... | Gram-Bretanha..... | » | » | | 163.080#073 | | | | | | | | |
| | | | | França..... | » | 8.648#183 | | | | | | | |
| | | | | Cidades Hanseaticas..... | » | 25.754#410 | | | | | | | |
| | | | | Portugal..... | » | 22.222#082 | | | | | | | |
| | | | | Hollanda..... | » | 21.884#142 | | | | | | | |
| | | | | Estados Unidos..... | » | 2.088#500 | | | | | | | |
| | | | | | 243.677#390 | 30 por % | 73.103#217 | | | | | | |
| Instrumentos. | | | | | | | | | | | | | |
| 245 Instrumentos — cirurgicos..... | Gram-Bretanha..... | » | » | | 72#000 | | | | | | | | |
| | | | | França..... | » | 431#000 | | | | | | | |
| | | | | | 503#000 | » | 150#000 | | | | | | |
| 351 Pianos..... | Gram-Bretanha..... | » | » | | 400#000 | | | | | | | | |
| | | | | França..... | » | 10.893#500 | | | | | | | |
| | | | | Cidades Hanseaticas..... | » | 5.448#600 | | | | | | | |
| | | | | | 16.742#100 | » | 5.022#630 | | | | | | |
| Liquidos e bebidas espirituosas. | | | | | | | | | | | | | |
| 41 Azeites. | de oliveira..... | Canad. | » | França..... | 7.210 | 9.597#056 | | | | | | | |
| | | | | Portugal..... | » | 16.253 | 19.146#129 | | | | | | |
| | | | | Hespanha..... | » | 7.200 | 8.520#656 | | | | | | |
| | | | | Italia..... | » | 8.457 1/2 | 6.031#523 | | | | | | |
| | | | | | | 39.120 1/2 | 43.295#364 | » | 12.988#600 | | | | |
| | de peixe..... | » | » | » | Portugal..... | 3.480 | 2.762#292 | | | | | | |
| | | | | | Estados Unidos..... | » | 68.907 | 40.535#049 | | | | | |
| | | | | | | | 72.396 | 43.297#341 | » | 12.989#202 | | | |
| | | | | | 112 Cerveja..... | Gram-Bretanha..... | » | » | | 31.101 | 23.898#500 | | |
| | | | | | | | | | França..... | » | 1.665 | 2.681#010 | |
| Cidades Hanseaticas..... | » | 24.292 | 18.071#748 | | | | | | | | | | |
| | | | | 57.058 | 44.651#258 | 50 por % | 22.325#629 | | | | | | |
| 233 Genebra..... | Suecia..... | » | » | | 40 | 76#190 | | | | | | | |
| | | | | Hollanda..... | » | 7.926 | 6.128#640 | | | | | | |
| | | | | Italia..... | » | 67 1/2 | 128#570 | | | | | | |
| | | | | 8.033 1/2 | 6.333#400 | » | 3.166#700 | | | | | | |
| 312 Oleo de linhaça..... | Gram-Bretanha..... | Libras. | » | | 54.224 | 9.614#506 | | | | | | | |
| | | | | França..... | » | 12.068 | 2.149#870 | | | | | | |
| | | | | Cidades Hanseaticas..... | » | 2.800 | 504#000 | | | | | | |
| | | | | Portugal..... | » | 796 | 140#470 | | | | | | |
| | | | | Hollanda..... | » | 22.625 | 3.966#166 | | | | | | |
| | | | | Italia..... | » | 1.326 | 218#116 | | | | | | |
| | | | | | | 93.839 | 16.593#128 | 30 por % | 3.977#938 | | | | |
| 426 Vinagre..... | Portugal..... | Canad. | » | | 118.347 | 23.020#312 | | | | | | | |
| | | | | Italia..... | » | 840 | 164#705 | | | | | | |
| | | | | 119.187 | 23.185#017 | 40 por % | 9.274#007 | | | | | | |
| 427 Vinhos..... | Gram-Bretanha..... | » | » | | 1.872 | 1.074#684 | | | | | | | |
| | | | | França..... | » | 68.279 | 35.904#036 | | | | | | |
| | | | | Cidades Hanseaticas..... | » | 769 | 1.153#108 | | | | | | |
| | | | | 70.920 | 38.131#828 | 177.355#508 | 3.023.377#422 | 910.130#155 | | | | | |

| Nomenclatura. | Procedencias. | Unidades. | Quantidades. | Valores officiaes. | | | Direitos correspondentes. | | | | | |
|---|--|------------------|---------------------------------|---|---|-------------------------|---|---------------|---------------|------------|---------------|------------|
| | | | | Relativo a cada País. | Relativo a cada especie de mercaderia. | Relativo a cada classe. | Taxa. | Importancia. | | | | |
| MANUFACTURAS E FABRICAÇÕES. | Transporte... | Canads. | 70.920 | 38.131#828 | 177.355#508 | 3.023.377#422 | | 910.130#155 | | | | |
| Liquidos e bebidas espirituosas. | | | | | | | | | | | | |
| 27 Vinhos..... | Portugal..... Hespanha..... Italia..... Portos do Imperio..... | » » » » | 617.452 798 17.405 147 | 277.464#618 6.978#180 6.722#124 705#600 | | | | | | | | |
| Louça. | | | 706.722 | | 330.002#350 | | 50 por % | 165.001#175 | | | | |
| 269 Louça diversa..... | Gram-Bretanha..... França..... Cidades Hanseaticas..... Portugal..... | | | 78.363#532 4.386#780 1.746#018 92#500 | | 507.357#858 | | | | | | |
| Maçame. | | | | | 84.587#828 | | 30 por % | 25.376#348 | | | | |
| 274 Maçame diverso..... | Gram-Bretanha..... França..... Cidades Hanseaticas..... Portugal..... Italia..... Estados Unidos..... | | | 5.360#253 2.057#708 2.140#000 3.660#796 251#000 85#000 | | 84.587#828 | | | | | | |
| Machinas. | | | | | 13.560#755 | | | 4.070#020 | | | | |
| 277 Machinas diversas..... | Gram-Bretanha..... França..... Estados Unidos..... | | | 14.087#080 550#000 69#800 | | 13.560#755 | | | | | | |
| Manufacturas e tecidos. | | | | | 15.606#080 | | | 4.082#004 | | | | |
| 285 Manufaturas e tecidos diversos..... | de algodão..... de lã..... de linho..... de seda..... mixtas..... | | | Gram-Bretanha..... França..... Cidades Hanseaticas..... Portugal..... Hollanda..... Italia..... Estados Unidos..... | 2.472.929#020 136.904#146 70.961#829 1.519#333 4.378#650 304#720 173.700#193 | | 2.800.697#891 | | 858.209#367 | | | |
| | | | | Gram-Bretanha..... França..... Cidades Hanseaticas..... Portugal..... Hollanda..... Italia..... | 117.406#616 28.434#796 11.281#530 929#803 1.207#373 3749000 | | 150.034#118 | | 47.800#235 | | | |
| | | | | Gram-Bretanha..... França..... Cidades Hanseaticas..... Portugal..... Italia..... | 136.059#749 5.067#989 9.701#086 8.958#410 4.085#333 | | 103.872#567 | | 49.161#770 | | | |
| | | | | Gram-Bretanha..... França..... Cidades Hanseaticas..... Portugal..... Italia..... | 16.118#733 154.702#536 18.385#833 2.125#272 2.481#333 | | 103.813#707 | | 58.144#112 | | | |
| | | | | Gram-Bretanha..... França..... Cidades Hanseaticas..... | 5.959#413 11.422#223 10.124#200 | | 27.505#836 | | 8.251#751 | | | |
| | | | | 172 Espelhos para salas..... | França..... Cidades Hanseaticas..... | | 200#000 6.899#973 | | 3.405.524#119 | | | |
| | | | | 297 Moveis diversos..... | França..... Cidades Hanseaticas..... Portugal..... Suecia..... Hollanda..... Estados Unidos..... | | 450#000 3.750#000 6.018#450 340#000 90#000 3.396#000 | | 7.099#973 | | 2.129#992 | |
| | | | | Moedas. | | | | | 14.044#450 | | 80 por % | 11.235#560 |
| | | | | 298 Moedas. | de prata..... de ouro..... | | Portos não especificados..... Portos não especificados..... | | | 21.144#423 | Livres ... | # # |
| | | | | | | | | | | | | |
| | | | | | | | | 7.352.874#885 | | | 2.144.238#395 | |

| Nomenclatura. | Procedencias. | Unidades. | Quantidades. | Valores officiaes. | | | Direitos correspondentes. | | |
|---|--------------------------|--------------------------|--------------|-----------------------|--|-------------------------|---------------------------|----------------|----------|
| | | | | Relativo a cada Paiz. | Relativo a cada especie de mercadoria. | Relativo a cada classe. | Taxa. | Importancia. | |
| | Transporte..... | | | | | 7.352.874\$885 | | 2.144.233\$396 | |
| MANUFACTURAS E FABRICACOES. | | | | | | | | | |
| <i>Objectos e utensis diversos.</i> | | | | | | | | | |
| 32 Archotes..... | Portugal..... | | | | | 562\$906 | 30 por % | 168\$872 | |
| 28 Barricas e pipas vasias e abatidas. | Gram-Bretanha..... | | | 4.205\$700 | | 10.774\$526 | » | 3.232\$357 | |
| | Portugal..... | | | 3.247\$626 | | | | | |
| | Estados Unidos..... | | | 3.321\$200 | | | | | |
| 64 Bengalas..... | França..... | | | 1.240\$100 | | 2.315\$100 | » | 694\$530 | |
| | Cidades Hanseaticas..... | | | 1.075\$000 | | | | | |
| 129 Cimento romano..... | Cidades Hanseaticas..... | | | | | 1.250\$000 | » | 375\$000 | |
| 307 Objectos diversos. | de chapelleiro..... | Gram-Bretanha..... | | 495\$000 | | 36.468\$172 | » | 10.940\$451 | |
| | | França..... | | 24.204\$573 | | | | | |
| | | Cidades Hanseaticas..... | | 6.391\$663 | | | | | |
| | | Portugal..... | | 5.080\$936 | | | | | |
| | | Hollanda..... | | 296\$000 | | | | | |
| | de cabelleiro..... | França..... | | | 57\$333 | | » | 17\$200 | |
| | de relojociro..... | França..... | | | 1.215\$906 | | » | 364\$772 | |
| | de sirgueiro..... | Portugal..... | | | 839\$916 | | » | 251\$974 | |
| | de escriptorio..... | Gram-Bretanha..... | | | 174\$320 | | 439\$120 | » | 131\$736 |
| | | França..... | | | 264\$800 | | | | |
| de typographia..... | França..... | | | 90\$000 | | 90\$000 | » | 27\$000 | |
| imagens..... | Portugal..... | | | | | 796\$200 | » | 238\$860 | |
| 308 Objectos diversos não classificados | capachos..... | Portugal..... | | | | 429\$000 | » | 128\$700 | |
| | oleados..... | Gram-Bretanha..... | | 562\$916 | | 2.030\$232 | » | 609\$089 | |
| | | França..... | | 843\$750 | | | | | |
| | | Cidades Hanseaticas..... | | 462\$733 | | | | | |
| | | Portugal..... | | 170\$833 | | | | | |
| lastro..... | Gram-Bretanha..... | | 114\$500 | | 278\$500 | » | 83\$550 | | |
| França..... | | 16\$000 | | | | | | | |
| Portugal..... | | 134\$000 | | | | | | | |
| Hespanha..... | | 14\$000 | | | | | | | |
| 393 Selins..... | França..... | | | | 2.453\$960 | | » | 736\$188 | |
| <i>Papel e seus artefactos.</i> | | | | | | | | | |
| 100 Cartas de jogar..... | França..... | | | 252\$000 | | 687\$000 | 40 por % | 274\$800 | |
| | Cidades Hanseaticas..... | | | 435\$000 | | | | | |
| 267 Livros..... | Gram-Bretanha..... | | | 1.086\$300 | | 15.432\$100 | 10 por % | 1.543\$210 | |
| | França..... | | | 6.288\$920 | | | | | |
| | Cidades Hanseaticas..... | | | 46\$500 | | | | | |
| | Portugal..... | | | 6.603\$340 | | | | | |
| | Hollanda..... | | | 1.393\$040 | | | | | |
| | Estados Unidos..... | | | 14\$000 | | | | | |
| 327 Papel para escrever..... | Gram-Bretanha..... | | | 817\$933 | | 55.543\$614 | 30 por % | 16.663\$084 | |
| | França..... | | | 27.102\$642 | | | | | |
| | Cidades Hanseaticas..... | | | 2.518\$600 | | | | | |
| | Portugal..... | | | 1.111\$666 | | | | | |
| | Hollanda..... | | | 6.542\$800 | | | | | |
| | Italia..... | | | 12.716\$973 | | | | | |
| | Estados Austriacos..... | | | 4.590\$000 | | | | | |
| Estados Unidos..... | | | 143\$000 | | | | | | |
| 328 Papel para salas..... | Gram-Bretanha..... | | | 24\$000 | | 670\$500 | 40 por % | 268\$200 | |
| | França..... | | | 646\$500 | | | | | |
| | | | | | | 72.333\$214 | | | |
| | | | | | | 7.485.208\$970 | | 2.181.632\$148 | |

| Nomenclatura. | Procedencias. | Unidades. | Quantidades. | Valores officiaes. | | | Direitos correspondentes. | |
|--|---------------------------------|-----------|--------------|---|--|-------------------------|---------------------------|----------------|
| | | | | Relativo a cada Paiz. | Relativo a cada especie de mercadoria. | Relativo a cada classe. | Taxa. | Importancia. |
| | Transporte..... | | | | | 7.485.208\$970 | | 2.181.032\$148 |
| MANUFACTURAS E FABRICACOES. | | | | | | | | |
| <i>Perfumarias.</i> | | | | | | | | |
| 348 | Perfumaria diversa..... | | | 73\$600 9.259\$671 | | 9.333\$271 | 30 por % | 2.799\$981 |
| 356 | Pomada..... | | | | | 2.946\$200 | " | 883\$860 |
| <i>Productos industriaes diversos.</i> | | | | | | | | |
| 106 | Casquinha em obras..... | | | 864\$066 957\$466 140\$000 | | 1.961\$532 | " | 588\$400 |
| 127 | Chumbo em obras..... | | | 7.630\$000 864\$000 | | 8.494\$000 | " | 2.548\$200 |
| 133 | Cobre em obras..... | | | | | 1.653\$700 | " | 496\$110 |
| 173 | Estampas..... | | | 60\$000 200\$000 60\$000 | | 320\$000 | " | 96\$000 |
| 181 | Esteiras..... | | | 923\$600 3.697\$333 | | 4.620\$033 | " | 1.386\$280 |
| 213 | Folha de Flandres em obras..... | | | | | 60\$000 | " | 18\$000 |
| 240 | Joiás de ouro..... | | | 3.735\$000 32.371\$790 900\$000 2.700\$000 | | 39.706\$790 | 4 por % | 1.588\$271 |
| 256 | Lãto em obra..... | | | 290\$000 1.418\$200 270\$000 823\$400 2.835\$000 | | 5.641\$600 | 30 por % | 1.692\$480 |
| 286 | Marfim em obras..... | | | | | 76\$200 | " | 22\$800 |
| 309 | Obras de prata..... | | | 1.086\$000 2.036\$000 14.101\$440 | | 17.223\$440 | 5 por % | 861\$172 |
| 333 | Quadros..... | | | 100\$000 80\$000 90\$000 | | 270\$000 | 40 por % | 108\$000 |
| 403 | Tartaruga em obras..... | | | 2.590\$133 2.089\$800 | | 4.679\$933 | 30 por % | 1.403\$980 |
| 425 | Vime em obras..... | | | 26\$000 430\$750 | | 456\$750 | " | 137\$025 |
| <i>Quinquilharia.</i> | | | | | | | | |
| 75 | Brinquedos para crianças..... | | | 205\$000 321\$000 827\$100 17\$000 | | 1.370\$100 | " | 411\$080 |
| 336 | Quinquilharia diversa..... | | | 3.351\$596 30.604\$186 14.159\$793 2.809\$809 367\$550 | | 51.292\$934 | " | 15.387\$880 |
| <i>Tintas.</i> | | | | | | | | |
| 406 | Tintas diversas..... | | | 10.322\$570 3.536\$513 729\$200 66\$500 284\$200 720\$000 33\$250 | | 15.692\$233 | " | 4.707\$670 |
| | | | | | | 7.051.008\$586 | | 2.216.170\$207 |

| Nomenclatura. | Procedencias. | Unidades. | Quantidades. | Valores officiaes. | | | Direitos correspondentes. | |
|--|--------------------------|-----------|--------------|-----------------------|--|-------------------------|---------------------------|----------------------------|
| | | | | Relativo a cada Paiz. | Relativo a cada especie de mercadoria. | Relativo a cada classe. | Taxa. | Importancia. |
| | Transporte..... | | | | | 7.651.008#586 | | 2.216.170#207 |
| MANUFACTURAS E FABRICACOES. | | | | | | | | |
| Vestuario. | | | | | | | | |
| 379 Roupa..... | Gram-Bretanha..... | | | 605#875 | | | | |
| | França..... | | | 35#000 | | | | |
| | Cidades Hanseaticas..... | | | 158#000 | | | | |
| | Portugal..... | | | 8750 | | | | |
| | Italia..... | | | 44#000 | | | | |
| | | | | | 851#625 | | 80 por % | 681#300 |
| Vehiculos de transporte. | | | | | | | | |
| 99 Carroagens..... | Gram-Bretanha..... | | | 550#000 | | 851#625 | | |
| | Cidades Hanseaticas..... | | | 700#000 | | | | |
| | | | | | 1.250#000 | | 40 por % | 500#000 |
| Vidros. | | | | | | | | |
| 423 Vidros diversos..... | Gram-Bretanha..... | | | 2.189#216 | | 1.250#000 | | |
| | França..... | | | 7.189#512 | | | | |
| | Cidades Hanseaticas..... | | | 10.912#619 | | | | |
| | Portugal..... | | | 402#080 | | | | |
| | Hollanda..... | | | 2.031#376 | | | | |
| | Italia..... | | | 48#000 | | | | |
| | | | | | 28.772#803 | | 30 por % | 8.631#859 |
| | | | | | | 28.772#803 | | |
| | | | | | | 7.681.883#074 | | 2.225.983#366 |
| Abattimento de direitos de 30 por cento correspondentes a 57.791#873 rs. de mercadorias despachadas livres, cujos valores por terem vindo englobados com os semelhantes se não poderão extremar..... | | | | | | | | 17.337#561 |
| Diferença entre os direitos calculados e os arrecadados..... | | | | | | | | 2.208.645#805 1.680#056 |
| Importancia effectivamente arrecadada conforme a tabella do rendimento..... | | | | | | | | 2.200.965#149 |

Recapitulação por Paizes de procedencias.

| | VALORES. |
|----------------------------|---------------|
| Gram-Bretanha..... | 4.186.376#801 |
| França..... | 998.558#428 |
| Cidades Hanseaticas..... | 274.381#621 |
| Portugal..... | 555.899#716 |
| Hespanha..... | 29.073#153 |
| Suecia..... | 33.573#016 |
| Hollanda..... | 88.078#503 |
| Italia..... | 60.810#990 |
| Estados Austrincos..... | 107.448#000 |
| Estados Unidos..... | 791.891#880 |
| Rio da Prata..... | 269.863#866 |
| Portos do Imperio..... | 3.620#300 |
| Portos não designados..... | 281.706#800 |
| | 7.681.883#074 |

Recapitulação por taxas.

| | |
|--|---------------|
| Valor sujeito á taxa de 80 por % | 43.788#879 |
| » 60 » | 8.376#625 |
| » 50 » | 466.765#808 |
| » 40 » | 100.763#312 |
| » 30 » | 4.907.940#237 |
| » 25 » | 1.721.775#439 |
| » 20 » | 10.113#124 |
| » 10 » | 15.432#100 |
| » 5 » | 84.868#960 |
| » 4 » | 39.706#790 |
| » 2 » | 689#000 |
| Livres..... | 281.706#800 |
| | 7.681.883#074 |

Observação.

A differença demonstrada pôde-se attribuir a se haver calculado com a taxa de 80 por cento mercadorias despachadas antes de ter começado a execução da lei n.º 514 de 28 de Outubro de 1848 nesta provincia, cujos valores englobados com as despachadas depois, se não poderão extremar.

Directoria Geral das Rendas Públicas em 2 de Outubro de 1854.

1848—1849.

ALFANDEGA DO MARANHÃO.

Mapa das mercadorias estrangeiras importadas directamente e despachadas para consumo.

| Nomenclatura. | Procedencias. | Unidades. | Quantidades. | Valores Officiaes. | | | Direitos correspondentes. | | |
|--|---|-----------|--------------|---------------------------|--|-------------------------|---------------------------|--------------|----------|
| | | | | Relativo a cada Paiz. | Relativo a cada especie de mercadoria. | Relativo a cada classe. | Taxa. | Importancia. | |
| MATERIAS E PRODUCTOS ANIMAES. | | | | | | | | | |
| <i>Animaes vivos.</i> | | | | | | | | | |
| 30 Animaes diversos... | { quadrupedes } Gram-Bretanha { aves } Portugal | | | 290\$000 | 1.660\$000 | | 30 por % | 498\$000 | |
| | | | | 1.370\$000 | | | | | 156\$054 |
| 388 Sanguessugas..... | { Franca } Milheir. { Portugal } » | | | 1 350\$000 | 078\$000 | 2.494\$054 | » | 203\$400 | |
| | | | | 2 328\$000 | | | | | |
| | | | | 3 | | | | | |
| <i>Carnes e outras substancias.</i> | | | | | | | | | |
| 55 Banha de porco..... | Estados Unidos..... | Arrobas | 140 lb. 31 | | 704\$844 | | » | 211\$453 | |
| 97 Carne..... | { salgada..... } Portugal..... { em salmoura..... } Estados Unidos..... { ensacada..... } Portugal..... | | | 3 ½ | 26\$880 | | 25 » | 6\$720 | |
| | | | | 270 | 810\$000 | | » | 202\$500 | |
| | | | | 7.053 | 2.108\$718 | | 30 » | 632\$815 | |
| 283 Manteiga..... | { Estados Unidos..... } { Gram-Bretanha..... } { Portugal..... } | | | 100 40\$000 | 81.704\$267 | | » | 24.538\$280 | |
| | | | | 24.937 79.947\$887 | | | | | |
| | | | | 4.516 1.806\$400 | | | | | |
| 318 Paos..... | Portugal..... | » | 3.999 | | 1.013\$034 | | » | 303\$910 | |
| 361 Presuntos..... | { Antuerpia..... } Arrobas { Estados Unidos..... } » { Gram-Bretanha..... } » { Portugal..... } » | | | 4 ¼ 27\$200 | 2.428\$427 | | » | 728\$528 | |
| | | | | 30 66\$000 | | | | | |
| | | | | 17 ¼ 111\$360 | | | | | |
| 364 Queijos..... | { Hamburgo..... } { Gram-Bretanha..... } { Portugal..... } | | | 347 ⅓ 2.223\$887 | 6.759\$300 | | » | 2.027\$790 | |
| | | | | 398 17 | | | | | |
| | | | | 720 576\$000 | | | | | |
| 408 Toucinho..... | { Belgica..... } Libras. { Estados Unidos..... } » { Hamburgo..... } » { Gram-Bretanha..... } » { Portugal..... } » | | | 64 25\$000 | 1.698\$250 | 97.343\$720 | » | 509\$475 | |
| | | | | 590 236\$000 | | | | | |
| | | | | 2.100 1.080\$000 | | | | | |
| <i>Outras materias e productos diversos.</i> | | | | | | | | | |
| 65 Bezerros..... | { Hamburgo..... } Libras.. { Portugal..... } » { Gram-Bretanha..... } » | | | 1.087 ½ 646\$100 | 2.974\$400 | | 25 » | 743\$600 | |
| | | | | 32 e 6.283 qs. 3.595\$600 | | | | | |
| | | | | 9.083 e 1.773 ½ lb. | | | | | |
| 96 Carneiras..... | { Franca..... } Duzia.. { Portugal..... } » | | | 179 3.222\$000 | 3.297\$000 | | » | 824\$250 | |
| | | | | 5 75\$000 | | | | | |
| | | | | 184 | | | | | |
| 111 Cêra..... | Portugal..... | Libras.. | 6.247 | | 4.303\$200 | | 30 » | 1.290\$960 | |
| | | | | 10.574\$600 | 99.837\$774 | | | 32.768\$297 | |

| Nomenclatura. | Procedencias. | Unidades. | Quantidades. | Valores Officiaes. | | | Direitos correspondentes. | |
|--|---------------------|-----------|--------------|-----------------------|--|-------------------------|---------------------------|--------------|
| | | | | Relativo a cada País. | Relativo a cada especie de mercaderia. | Relativo a cada classe. | Taxa. | Importancia. |
| MATERIAS E PRODUCTOS ANIMAES. | | | | | | | | |
| | Transporte..... | | | | 10.574\$600 | 99.837\$774 | | 32.768\$297 |
| <i>Outras materias e productos diversos.</i> | | | | | | | | |
| 144 Cordão..... | Portugal..... | Libras. | 32 | | 25\$600 | 10.600\$200 | 25 por %. | 6\$100 |
| <i>Peixes e productos da pesca.</i> | | | | | | | | |
| 45 Bacalhão..... | Estados Unidos..... | Quint. | 286 lb. | 2.860\$000 | | | | |
| | Portugal..... | | 529 4 | 5.310\$972 | | | | |
| | | | 815 4 | | 8.170\$972 | | " | 2.042\$743 |
| 341 Peixe seco e salgado..... | Belgica..... | Arrobas | 20 | 1\$600 | | | | |
| | Estados Unidos..... | | 5 24 | 18\$400 | | | | |
| | Gram-Bretanha..... | | 2 14 | 11\$640 | | | | |
| | Portugal..... | | 145 24 | 466\$400 | | | | |
| | | | 154 18 | | 498\$040 | 8.669\$012 | " | 124\$510 |
| MATERIAS E PRODUCTOS VEGETAES. | | | | | | | | |
| <i>Especiarias.</i> | | | | | | | | |
| 19 Alhos..... | Hespanha..... | " | 90 | 180\$000 | | | | |
| | Portugal..... | | 879 26 | 1.759\$290 | | | | |
| | | | 969 26 | | 1.939\$290 | | 30 " | 581\$787 |
| 110 Cebollas..... | Hespanha..... | " | | 48\$000 | | | | |
| | Portugal..... | | | 3.586\$200 | | 3.634\$200 | | " |
| 162 Erva doce..... | França..... | " | 52 | 200\$000 | | | | |
| | Hespanha..... | | 28 | 116\$667 | | | | |
| | | | 80 | | 376\$667 | | 25 " | 94\$166 |
| 171 Especiaria não especificada..... | Gram-Bretanha..... | " | | 200\$000 | | | | |
| | Portugal..... | | | 883\$071 | | 1.083\$071 | | 30 " |
| 352 Pimenta da India..... | Gram-Bretanha..... | Libras.. | 5.072 | 905\$334 | | | | |
| | Estados Unidos..... | | 10.176 | 2.484\$000 | | | | |
| | | | 16.148 | | 3.479\$334 | 10.512\$562 | " | 1.043\$800 |
| <i>Especies medicinaes e drogas.</i> | | | | | | | | |
| 159 Drogas..... | Gram-Bretanha..... | " | | 2.837\$068 | | | | |
| | Hamburgo..... | | | 98\$500 | | | | |
| | França..... | | | 152\$000 | | | | |
| | Hespanha..... | | | 142\$400 | | | | |
| | Portugal..... | | | 11.034\$524 | | | | |
| | Estados Unidos..... | | | 3.738\$464 | | 18.002\$956 | 18.002\$956 | " |
| <i>Farinhas e massas.</i> | | | | | | | | |
| 69 Bolacha..... | Belgica..... | Arrobas | 2 16 | 4\$000 | | | | |
| | Portugal..... | | 49 10 | 187\$604 | | | | |
| | Estados Unidos..... | | 49 24 | 149\$000 | | | | |
| | | | 101 18 | | 320\$604 | | 25 " | 80\$151 |
| 191 Farinha de trigo..... | Gram-Bretanha..... | Barricas | 135 | 1.620\$000 | | | | |
| | Portugal..... | | 172 | 2.064\$000 | | | | |
| | Estados Unidos..... | | 8.311 | 99.816\$000 | | | | |
| | | | 8.618 | | 103.500\$000 | | " | 25.875\$000 |
| 288 Massas..... | Portugal..... | Arrobas | 94 4 | | 380\$000 | 104.200\$604 | 30 " | 144\$000 |
| <i>Fructas.</i> | | | | | | | | |
| 42 Azeitonas..... | Hespanha..... | Ancor.. | 100 | 240\$000 | | | | |
| | Portugal..... | | 934 | 756\$800 | | | | |
| | | | 1.034 | | 996\$800 | | " | 299\$040 |
| 221 Fructas diversas..... | França..... | " | | 195\$834 | | | | |
| | Hespanha..... | | | 1.777\$050 | | | | |
| | Gram-Bretanha..... | | | 3\$750 | | | | |
| | Portugal..... | | | 2.925\$050 | | | | |
| | Belgica..... | | | 153\$000 | | 5.054\$684 | 6.051\$484 | " |
| | | | | | | 257.874\$592 | | 71.362\$567 |

| Nomenclatura. | Procedencias. | Unidades. | Quantidades. | Valores Officiaes. | | | Direitos correspondentes. | |
|---|---------------------|-----------|---------------------|-----------------------|--|-------------------------|---------------------------|--------------|
| | | | | Relativo a cada Paiz. | Relativo a cada especie de mercaderia. | Relativo a cada classe. | Taxa. | Importancia. |
| MATERIAS E PRODUCTOS VEGETAES. | | | | | | | | |
| <i>Generos e productos agricolas.</i> | | | | | | | | |
| | Transporte..... | | | | | 257.874\$592 | | 71.362\$367 |
| 115 Chá..... | Estados Unidos..... | Libras.. | 3.650 | 4.380\$000 | | | | |
| | Gram-Bretanha..... | " | 800 | 873\$600 | | | | |
| | Portugal..... | " | 2.811 $\frac{1}{2}$ | 3.373\$800 | | | | |
| | | | 7.261 $\frac{1}{2}$ | | 8.627\$400 | | 50 por % | 4.313\$700 |
| 222 Fumo..... | Estados Unidos..... | Arroba. | 171 $\frac{3}{4}$ | | 1.717\$500 | | 60 " | 1.030\$500 |
| | | | | | | 10.334\$900 | | |
| <i>Legumes e grãos.</i> | | | | | | | | |
| 21 Alpiste..... | Belgica..... | " | 6 | | 28\$000 | | 30 " | 8\$400 |
| 60 Batatas..... | Gram-Bretanha..... | Quint. | 8 ar 3 lb | 20\$824 | | | | |
| | Portugal..... | " | 883 3 28 | 2.651\$905 | | | | |
| | | | 892 3 12 | | 2.678\$729 | | " | 803\$619 |
| 257 Legumes..... | Espanha..... | | | 88\$000 | | | | |
| | Gram-Bretanha..... | | | 171\$667 | | | | |
| | Portugal..... | | | 1.024\$877 | | | | |
| | | | | | 1.284\$544 | | " | 385\$363 |
| | | | | | | 3.091\$273 | | |
| <i>Madeira.</i> | | | | | | | | |
| 325 Páos de pinho..... | Estados Unidos..... | | | | 110\$700 | | " | 33\$210 |
| 401 Taboado de pinho..... | Estados Unidos..... | | | 1.103\$520 | | | | |
| | Gram-Bretanha..... | | | 19\$500 | | | | |
| | Portugal..... | | | 1.358\$540 | | | | |
| | | | | | 2.481\$560 | | " | 744\$408 |
| | | | | | | 2.502\$260 | | |
| <i>Palhas, resinas e outros productos vegetaes.</i> | | | | | | | | |
| 14 Alcatrão..... | Estados Unidos..... | Barris.. | 10 | 20\$167 | | | | |
| | Hamburgo..... | " | 12 | 96\$000 | | | | |
| | Gram-Bretanha..... | " | 80 | 640\$000 | | | | |
| | | | 102 | | 705\$167 | | 25 " | 191\$291 |
| 73 Breu..... | Estados Unidos..... | Quint.. | 705 | | 2.256\$000 | | 30 " | 676\$800 |
| 236 Gomma laca..... | Gram-Bretanha..... | Libras.. | 96 | 48\$000 | | | | |
| | Estados Unidos..... | " | 128 | 64\$000 | | | | |
| | | | 224 | | 112\$000 | | " | 33\$600 |
| 353 Pixe..... | Gram-Bretanha..... | Barris.. | 85 | | 850\$000 | | " | 253\$000 |
| 378 Rotim..... | Estados Unidos..... | Libras.. | 60 | 72\$000 | | | | |
| | Portugal..... | " | 176 | 118\$800 | | | | |
| | | | 236 | | 190\$800 | | " | 57\$240 |
| 395 Sementes..... | Portugal..... | | | | 245\$200 | | 2 " | 4\$904 |
| | | | | | | 4.419\$167 | | |
| MATERIAS E PRODUCTOS MINERAES. | | | | | | | | |
| <i>Materias combustiveis.</i> | | | | | | | | |
| 102 Carvão de pedra..... | Gram-Bretanha..... | Tonel. | 2.600 qrs. ar | | 31.221\$480 | | 5 " | 1.561\$074 |
| | | | 9 2 | | | | | |
| 386 Salitre..... | Estados Unidos..... | Arrobas | 29 | 120\$834 | | | | |
| | Gram-Bretanha..... | " | 109 $\frac{1}{4}$ | 478\$592 | | | | |
| | | | 138 $\frac{1}{4}$ | | 599\$426 | | 25 " | 149\$856 |
| | | | | | | 31.820\$906 | | |
| <i>Metaes.</i> | | | | | | | | |
| 6 Aço..... | França..... | Quint.. | 45 | 720\$000 | | | | |
| | Gram-Bretanha..... | " | 5 $\frac{1}{4}$ | 70\$000 | | | | |
| | Portugal..... | " | 20 | 320\$000 | | | | |
| | | | 70 $\frac{1}{4}$ | | 1.110\$000 | | " | 277\$500 |
| | | | | | 1.110\$000 | 311.043\$098 | | 81.888\$892 |

| Nomenclatura. | Procedencias. | Unidades. | Quantidades. | Valores Officiaes. | | | Direitos correspondentes. | | |
|--|--|-----------------|--------------------|-----------------------|--|-------------------------|---------------------------|--------------|----------|
| | | | | Relativo a cada País. | Relativo a cada especie de mercaderia. | Relativo a cada classe. | Taxa. | Importancia. | |
| MATERIAS E PRODUCTOS MINERAES. | | Transporte..... | | | | 1.110\$000 | 311.043\$093 | 81.888\$892 | |
| 125 Chumbo..... | França..... Hespanha..... Gram-Bretanha..... | Quint..... | ar. lb | | | | | | |
| | | | 1 12 | 6\$000 | | | | | |
| | | | 28 3 | 345\$000 | | | | | |
| | | | 35 26 | 422\$430 | | | | | |
| | | | 64 1 16 | | 773\$430 | | 25 por % | 193\$357 | |
| 131 Cobre..... | Gram-Bretanha..... | Libras | 23.211 | | 10.760\$160 | | " | 6.600\$040 | |
| 179 Estanho..... | Gram-Bretanha..... | " | 3.781 | | 1.512\$400 | | " | 378\$160 | |
| 198 Ferro..... | Hamburgo..... Gram-Bretanha..... | Quint..... | ar. lb | | | | | | |
| | | | 159 3 16 | 1.118\$904 | | | | | |
| | | | 990 2 22 | 4.897\$532 | | | | | |
| | | | 1.150 2 6 | | 6.016\$436 | | " | 1.504\$109 | |
| 217 Folha de Flandres..... | Gram-Bretanha..... | Caixas. | 245 | | 3.920\$000 | | " | 980\$000 | |
| 428 Zinco..... | Gram-Bretanha..... | Libras | 135 | | 13\$518 | | 24.105\$944 | " | 3\$379 |
| | | | | | | | | | |
| Pedras. | | | | | | | | | |
| 336 Pedras de cantaria..... | Portugal..... | | | | 799\$880 | | 50 " | 399\$940 | |
| 338 Pedras de lousa..... | Gram-Bretanha..... Portugal..... | | | | 70\$000 | | | | |
| | | | | | 35\$144 | 105\$144 | | 30 " | 31\$543 |
| 339 Pedras de marmore..... | Portugal..... | | | | 888\$000 | | " | 266\$100 | |
| 340 Pedras preciosas..... | Antuerpia..... | | | | 3.000\$000 | | 2 " | 60\$000 | |
| Productos mineraes diversos. | | | | | | 4.793\$024 | | | |
| 59 Barrilha..... | Gram-Bretanha..... | Arroba | 1.432 30 | | 1.279\$650 | | 20 " | 255\$930 | |
| 384 Sal..... | Portugal..... | Alq..... | 2.107 | | 1.123\$734 | | 2.403\$384 | 30 " | 337\$120 |
| | | | | | | | | | |
| MANUFACTURAS E FABRICAÇÕES. | | | | | | | | | |
| Armamento. | | | | | | | | | |
| 34 Armas div. { | Hamburgo..... Antuerpia..... | | | | 1.000 | 2.500\$000 | | " | 750\$000 |
| | | | | | | | | | |
| Calçado. | | | | | | | | | |
| 86 Calçado di- verso..... { | Portugal..... Gram-Bretanha..... | Par..... | para senhoras..... | 56 | 67\$200 | | | | |
| | | | 360 | 460\$800 | | | | | |
| | Portugal..... | " | para homens..... | 416 | | 528\$000 | | 40 " | 211\$200 |
| | | | 50 | | 49\$500 | | " | 19\$800 | |
| Portugal..... | " | tamancos..... | 19.007 | | 1.082\$500 | | " | 433\$000 | |
| | | | | | | 1.600\$000 | | | |
| Espiritos chimicos. | | | | | | | | | |
| 8 Agua-raz..... | Estados Unidos..... | Libras. | 403 | | 114\$184 | | 30 " | 31\$255 | |
| | | | | | | 114\$184 | | | |
| Fabricações diversas. | | | | | | | | | |
| 54 Azulejos..... | Portugal..... | | | | 112\$035 | | " | 33\$611 | |
| 85 Cal..... | Portugal..... | Alq..... | 38 | | 15\$200 | | " | 4\$560 | |
| 117 Chapcos p. ^a homens... { | Hamburgo..... Gram-Bretanha..... Portugal..... | | | | 120 | 208\$800 | | | |
| | | | | | 48 | 86\$400 | | | |
| | | | | | 188 | 348\$400 | | | |
| | de Braga..... | | 356 | | 643\$600 | | " | 193\$080 | |
| de palha..... | Estados Unidos..... | | 12.000 | | 4.300\$000 | | " | 1.290\$000 | |
| | | | | | 5.070\$835 | 349.519\$634 | | 92.828\$316 | |

| Nomenclatura. | Procedencias. | Unidades. | Quantidades. | Valores Officiaes. | | | Direitos correspondentes. | | |
|---|----------------------|----------------------|----------------------|-----------------------|--|-------------------------|---------------------------|--------------|------------|
| | | | | Relativo a cada País. | Relativo a cada especie de mercadoria. | Relativo a cada classe. | Taxa. | Importancia. | |
| MANUFACTURAS E FABRICAÇÕES. | | | | | 5.070\$835 | 349.519\$634 | | 92.828\$316 | |
| Fabricações diversas. | | | | | | | | | |
| 117 Chapéos p. ^a homens... de pello de seda... | Antuerpia | | 48 | 204\$000 | | | | | |
| | França | | 360 | 1.704\$000 | | | | | |
| | Hamburgo | | 192 | 690\$000 | | | | | |
| | Gram-Bretanha | | 325 | 1.639\$000 | | | | | |
| | Portugal | | 204 | 861\$000 | | | | | |
| | | | 1.129 | | 5.098\$000 | | 30 por % | 1.529\$400 | |
| 118 Chapéos p. ^a senhoras... de seda... | França | | 25 | 200\$000 | | | | | |
| | Portugal | | 136 | 942\$000 | | | | | |
| | | | 161 | | 1.142\$000 | | " | 342\$000 | |
| | de palha | Gram-Bretanha | | 5 | 50\$000 | | | | |
| | | França | | 12 | 40\$000 | | | | |
| Portugal | | | 609 | 1.446\$000 | | | | | |
| | | | 626 | | 1.536\$000 | | " | 460\$800 | |
| 119 Ditos para sol... de algodão | Gram-Bretanha | | 1.120 | | 1.792\$000 | | " | 537\$600 | |
| | de seda | Antuerpia | | 50 | 360\$000 | | | | |
| | | França | | 40 | 288\$000 | | | | |
| | | Hamburgo | | 144 | 1.036\$800 | | | | |
| | | Gram-Bretanha | | 549 | 3.727\$334 | | | | |
| Portugal | | | 2 | 8\$800 | | | | | |
| | | | 785 | | 5.420\$934 | | " | 1.026\$280 | |
| 126 Chumbo de munição | | Quint.. | França | 90 | 1.350\$000 | | | | |
| | | | Hespanha | 41 | 618\$750 | | | | |
| | | | Gram-Bretanha | 210 | 3.150\$000 | | | | |
| | | | Portugal | 30 | 450\$000 | | | | |
| | | | | 371 | | 5.568\$750 | | " | 1.670\$625 |
| 140 Conservas | Gram-Bretanha | | | 60\$000 | | | | | |
| | Portugal | | | 25\$200 | | | " | 25\$500 | |
| 158 Doces | | Libras.. | França | 120 | 23\$438 | | | | |
| | | | Portugal | 13.389 | 2.802\$070 | | | | |
| | | | | 13.509 | | 2.825\$508 | | " | 847\$652 |
| 213 Flores artificiaes | França | | | 102\$000 | | | | | |
| | Gram-Bretanha | | | 100\$000 | | | | | |
| | Portugal | | | 40\$000 | | | " | 90\$000 | |
| 215 Fogo artificial | Estados Unidos | | | 1.200\$000 | | | | | |
| | França | | | 60\$000 | | | | | |
| | Gram-Bretanha | | | 30\$000 | | | 40 " | 516\$000 | |
| 355 Polvora | | Libras.. | Estados Unidos | 25.111 | 9.039\$960 | | | | |
| | | | Gram-Bretanha | 27.650 | 12.442\$500 | | | | |
| | | | | 52.761 | | 21.482\$460 | | " | 8.592\$984 |
| 368 Rapé | Portugal | " | 12.435 | | 19.430\$000 | | 60 " | 11.658\$000 | |
| 368 Relogios para cima de mesa | Portugal | | 2 | | 110\$000 | | 30 " | 33\$000 | |
| 377 Rolhas | Portugal | Arrobas | 33 | | 430\$000 | | " | 129\$000 | |
| 381 Sabão | Gram-Bretanha | Libras.. | 53.253 | | 5.325\$300 | | 40 " | 2.130\$120 | |
| 405 Tijolos e telhas | Portugal | Milhei.. | 30 | 190\$000 | | | | | |
| | Hespanha | " | 10 | 160\$000 | | | | | |
| | Gram-Bretanha | " | 2 | 32\$000 | | | | | |
| | | | | 42 | | 382\$000 | | 30 " | 114\$600 |
| 415 Velas | de cera | Portugal | Libras.. | 8.737 | | 6.560\$250 | | " | 1.968\$075 |
| | de sebo | Portugal | Arrobas | 59 | 17 | 371\$987 | | 40 " | 148\$705 |
| | de spermatete | Estados Unidos | Libras.. | 2.369 | | 1.421\$400 | | 30 " | 426\$420 |
| | | | | | 85.644\$624 | 349.519\$634 | | 125.676\$427 | |

| Nomenclatura. | Procedencias. | Unidades. | Quantidades. | Valores Officiaes. | | | Direitos correspondentes. | |
|--|---------------------|-----------|------------------|-----------------------|--|-------------------------|---------------------------|--------------|
| | | | | Relativo a cada País. | Relativo a cada especie de mercaderia. | Relativo a cada classe. | Taxa. | Importancia. |
| MANUFACTURAS E FABRICAÇÕES. | | | | | | | | |
| <i>Fabricações diversas.</i> | | | | | | | | |
| 419 Verniz..... | Gram-Bretanha..... | Barris. | 200 | | 85.644\$624 | 349.519\$634 | | 125.676\$427 |
| <i>Ferragens.</i> | | | | | | | | |
| 33 Arcos de ferro..... | Gram-Bretanha..... | | | | 1.045\$000 | 86.689\$624 | 30 por % | 313\$500 |
| 196 Ferragens diversas..... | Gram-Bretanha..... | | | 34.999\$232 | | | | |
| | Portugal..... | | | 29.155\$224 | | | | |
| | Antuerpia..... | | | 3.545\$174 | | | | |
| | Estados Unidos..... | | | 849\$500 | | | | |
| | Hamburgo..... | | | 3.001\$334 | | | | |
| | | | | | 71.550\$464 | 73.404\$781 | | 21.405\$139 |
| <i>Instrumentos.</i> | | | | | | | | |
| 245 Instrumentos de musica..... | Gram-Bretanha..... | | | 71\$000 | | | | |
| | Portugal..... | | | 8\$000 | | | | |
| | | | | | 79\$000 | | | 23\$700 |
| 351 Pianos..... | Gram-Bretanha..... | | 3 | 1.200\$000 | | | | |
| | Portugal..... | | 4 | 1.072\$000 | | | | |
| | | | 7 | | 2.272\$000 | 2.351\$000 | | 681\$600 |
| <i>Liquidos e bebidas espirituosas.</i> | | | | | | | | |
| 41 Azeite..... | Belgica..... | Medid. | 32 | 38\$400 | | | | |
| | França..... | " | 186 | 465\$000 | | | | |
| | Hespanha..... | " | 3.183 | 4.236\$150 | | | | |
| | Portugal..... | " | 8.678 | 10.286\$230 | | | | |
| | | | 12.079 | | 15.025\$780 | | | 4.507\$734 |
| de palma..... | Estados Unidos..... | " | 2.400 | | 656\$347 | | | 196\$904 |
| | Estados Unidos..... | " | 414 | | 248\$400 | | | 74\$520 |
| 62 Bebidas não classificadas (aguardente)..... | Gram-Bretanha..... | " | 215 | 290\$478 | | | | |
| | Hespanha..... | " | 6.727 | 6.681\$500 | | | | |
| | | | 6.942 | | 6.971\$078 | | 50 " | 3.485\$989 |
| 112 Cerveja..... | Gram-Bretanha..... | " | 9.489 | | 7.548\$462 | | | 3.774\$231 |
| 233 Genebra..... | Antuerpia..... | " | 2.320 | 1.505\$222 | | | | |
| | Hamburgo..... | " | 1.994 | 1.595\$200 | | | | |
| | | | 4.314 | | 3.100\$422 | | | 1.550\$211 |
| 312 Oleo de linhaça..... | Estados Unidos..... | Libras.. | 5.595 | 1.007\$100 | | | | |
| | Gram-Bretanha..... | " | 3.999 | 719\$820 | | | | |
| | | | 9.594 | | 1.726\$920 | | 30 " | 518\$076 |
| 426 Vinagre..... | Portugal..... | Medid. | 55.803 | | 10.000\$337 | | 40 " | 4.000\$135 |
| 427 Vinhos..... | Antuerpia..... | " | 33 | 182\$856 | | | | |
| | Estados Unidos..... | " | 71 | 42\$600 | | | | |
| | Belgica..... | " | 580 | 1.161\$000 | | | | |
| | França..... | " | 8.498 | 3.448\$534 | | | | |
| | Hespanha..... | " | 53.428 | 21.172\$274 | | | | |
| | Gram-Bretanha..... | " | 212 | 94\$880 | | | | |
| | Portugal..... | " | 175.640 | 78.019\$470 | | | | |
| | | | 238.462 | | 104.081\$664 | 149.360\$310 | 50 " | 52.040\$832 |
| <i>Louça.</i> | | | | | | | | |
| 70 Botijas..... | Hamburgo..... | | 8.250 | | 371\$250 | | 30 " | 111\$375 |
| 269 Louça diversa..... | Gram-Bretanha..... | | | 26.968\$467 | | | | |
| | França..... | | | 238\$000 | | | | |
| | Portugal..... | | | 1.399\$284 | | | | |
| | | | | | 28.605\$751 | | | 8.581\$725 |
| <i>Maçame.</i> | | | | | | | | |
| 80 Cabos..... | Portugal..... | Quint.. | ar. 175 lb. 2 29 | 2.767\$810 | | | | |
| | Estados Unidos..... | " | 189 2 6 | 3.932\$420 | | | | |
| | França..... | " | 24 | 3\$750 | | | | |
| | Hamburgo..... | " | 110 2 8 | 2.211\$250 | | | | |
| | | | 476 3 | | 8.915\$230 | | | 2.674\$569 |
| | | | | | 8.915\$230 | 690.302\$350 | | 230 232\$932 |

| Nomenclatura. | Procedencias. | Unidades. | Quantidades. | Valores Officiaes. | | | Direitos correspondentes. | |
|-------------------------------------|---|-------------|-----------------------|--|--|-------------------------|---------------------------|--------------|
| | | | | Relativo a cada País. | Relativo a cada especie de mercadoria. | Relativo a cada classe. | Taxa. | Importancia. |
| MANUFACTURAS E FABRICAÇÕES. | Transporte. | | | | 8.015\$230 | 690.302\$350 | | 230.232\$902 |
| <i>Maçame.</i> | | | | | | | | |
| 274 Maçame diverso..... | Belgica..... Portugal..... Estados Unidos..... | | | 1.177\$700 84\$000 25\$060 | 1.286\$700 | 10.201\$930 | 30 por % | 386\$010 |
| <i>Machinas.</i> | | | | | | | | |
| 277 Machinas diversas..... | Estados Unidos..... Portugal..... Gram-Bretanha..... | | 1 1 1 | 555\$009 900\$060 150\$000 | 1.605\$000 | | " | 481\$500 |
| | Hamburgo..... | | 3 1 | | 60\$000 | 1.665\$000 | Livres. | |
| <i>Manufacturas e tecidos.</i> | | | | | | | | |
| 47 Baetas..... | Gram-Bretanha..... | V. q. | 4.114 $\frac{1}{2}$ | | 3.085\$870 | | 30 por % | 925\$761 |
| 63 Belbutinas..... | Gram-Bretanha..... | " | 548 $\frac{1}{2}$ | | 322\$750 | | " | 246\$825 |
| 72 Bretanhas de linho..... | Gram-Bretanha..... | Peças.. | 850 | | 2.340\$000 | | " | 702\$000 |
| 74 Brim..... | de linho..... | | | 37.032\$094 1.440\$000 | 38.472\$994 | | " | 11.541\$898 |
| | de linho e algodão.. | | | 5\$500 664\$200 | 669\$790 | | " | 200\$937 |
| 104 Casimiras..... | Gram-Bretanha..... | V. q. | 1.141 $\frac{1}{2}$ | | 1.853\$201 | | " | 555\$960 |
| 122 Chitas..... | França..... | " | 1.516 $\frac{1}{2}$ | 834\$074 | | | | |
| | Gram-Bretanha..... Portugal..... | " " | 686.345 2.124 | 377.489\$991 1.168\$200 | | | | |
| | | | 689.985 $\frac{1}{2}$ | | 379.492\$265 | | " | 113.847\$670 |
| 208 Fio de porrete..... | Gram-Bretanha..... | Libras.. | 192 | | 76\$800 | | " | 23\$040 |
| 209 Fio de seda..... | Estados Unidos..... | " | 2.032 | 855\$520 | | | | |
| | Portugal..... | " | 2.382 | 663\$610 | | | | |
| | | | 4.414 | | 1.519\$130 | | " | 455\$730 |
| 210 Fios diversos..... | Portugal..... | " | 66 | | 20\$000 | | " | 6\$000 |
| 211 Fitas..... | Antuerpia..... | Varas.. | 27.149 | 821\$734 | | | | |
| | França..... Gram-Bretanha..... | " " | 800 54.118 | 122\$000 2.606\$830 | | | | |
| | | | 29.067 | | 3.550\$561 | | " | 1.065\$169 |
| 258 Lenços de seda..... | Antuerpia..... | | | 205\$000 | | | | |
| | Estados Unidos..... França..... Hespanha..... Gram-Bretanha..... | | | 200\$000 200\$000 180\$000 6.564\$217 | 7.340\$217 | | 30 " | 2.204\$765 |
| 259 Lenços de cambraia de linho.... | França..... | Duzias. | 2 | 53\$334 | | | | |
| | Gram-Bretanha..... | " | 40 | 200\$000 | | | | |
| | | | 42 | | 253\$334 | | 20 " | 50\$667 |
| 268 Lonas..... | Antuerpia..... | Peças.. | 25 | 400\$000 | | | | |
| | Estados Unidos..... Hamburgo..... Gram-Bretanha..... | " " " | 89 72 101 | 1.108\$000 1.296\$000 1.256\$000 | 4.060\$000 | | " | 1.218\$000 |
| 285 Manufacturas e tecidos.... | de algodão..... | | | 1.306\$000 6.088\$950 1.033\$274 270.953\$918 4.410\$000 3.473\$940 | 287.266\$062 | | " | 86.179\$825 |
| | | | | | 739.831\$997 | 702.169\$280 | | 450.324\$737 |

| Nomenclatura. | Procedencias. | Unidades. | Quantidades. | Valores Officiaes. | | | Direitos correspondentes. | |
|--------------------------------|---------------------|---------------------|-----------------------------|-----------------------|--|-------------------------|---------------------------|--------------|
| | | | | Relativo a cada País. | Relativo a cada especie de mercaderia. | Relativo a cada classe. | Taxa. | Importancia. |
| MANUFACTURAS E FABRICAÇÕES, | | | | | | | | |
| <i>Manufacturas e tecidos.</i> | | | | | | | | |
| | Transporte..... | | | | 730.831\$997 | 702.169\$280 | | 450.324\$737 |
| 235 Manufacturas e tecidos.. | de lã..... | Gram-Bretanha | | 25.470\$167 | 25.606\$301 | | 30 por % | 7.681\$890 |
| | | Portugal..... | | 136\$134 | | | | |
| | de linho..... | Gram-Bretanha | | 2.086\$724 | 3.976\$524 | | " | 1.192\$957 |
| | | Portugal..... | | 1.889\$800 | | | | |
| | de seda..... | Antuerpia..... | | 71\$000 | 7.730\$974 | | " | 2.319\$202 |
| | | França..... | | 634\$000 | | | | |
| | | Gram-Bretanha | | 5.938\$000 | | | | |
| | | Portugal..... | | 1.027\$974 | | | | |
| | mixtas..... | Antuerpia..... | | 140\$000 | 10.758\$850 | | " | 3.227\$655 |
| | | Gram-Bretanha | | 10.420\$850 | | | | |
| Hespanha..... | | | 70\$000 | | | | | |
| Portugal..... | | | 128\$000 | | | | | |
| 290 Meias..... | de linho..... | Portugal..... | Duzias. 170 $\frac{1}{2}$ | | 1.422\$417 | | " | 420\$725 |
| | de seda..... | Gram-Bretanha | " 50 | | 1.000\$000 | | " | 300\$000 |
| 300 Morins..... | | Gram-Bretanha | V. q. 990.954 $\frac{1}{2}$ | | 260.690\$267 | | " | 60.209\$780 |
| 321 Panno de algodão..... | Gram-Bretanha | | | 98.345\$836 | 114.236\$426 | | " | 34.270\$928 |
| | Estados Unidos..... | | | 15.890\$590 | | | | |
| 323 Panno de lã..... | | Gram-Bretanha | | | 15.066\$574 | | " | 4.510\$972 |
| 322 Panno de linho..... | Gram-Bretanha | | | 826\$484 | 1.370\$918 | | " | 411\$275 |
| | Portugal..... | | | 544\$434 | | | | |
| 345 Pellucia..... | | Gram-Bretanha | | | 150\$000 | | " | 45\$000 |
| 371 Rendas..... | de algodão..... | Gram-Bretanha | Vara 73.363 | 7.472\$525 | 7.582\$525 | | 20 " | 1.516\$505 |
| | | Portugal..... | " 138 | 100\$000 | | | | |
| | França..... | " 67 | 10\$000 | | | | | |
| | de linho..... | Portugal..... | " 938 $\frac{1}{2}$ | | 340\$000 | | " | 68\$000 |
| 374 Retroz..... | | Portugal..... | Libras. 117 | | 1.170\$000 | | 10 " | 117\$000 |
| 383 Sacos de gunes..... | | Estados Unidos..... | 750 | | 120\$000 | | 50 " | 60\$000 |
| 390 } Sarja..... | de seda..... | Antuerpia..... | V. q. 146 | 600\$000 | 1.150\$000 | | 30 " | 345\$000 |
| | | Hespanha..... | " 174 | 550\$000 | | | | |
| 398 } | de lã e algodão... | Gram-Bretanha | " 320 | | 734\$800 | | " | 220\$440 |
| | | Gram-Bretanha | " 668 | | | | | |
| 396 Setim..... | | Antuerpia..... | " 28 $\frac{1}{2}$ | 250\$000 | 2.778\$000 | | " | 833\$400 |
| | | Gram-Bretanha | " 1.074 $\frac{1}{2}$ | 2.528\$000 | | | | |
| 416 Velludos..... | | Antuerpia..... | " 28 | 330\$400 | 719\$800 | | " | 215\$940 |
| | | Gram-Bretanha | " 33 | 389\$400 | | | | |
| | | | | 61 | | | | |
| 89 Candeeiros de metal..... | | Gram-Bretanha | | 588\$000 | 685\$000 | | " | 205\$500 |
| | | Portugal..... | | 97\$000 | | | | |
| | | | | 75 | | | | |
| 297 Moveis diversos..... | | Belgica..... | | 192\$000 | 3.205\$360 | | 40 " | 1.282\$144 |
| | | Estados Unidos..... | | 851\$875 | | | | |
| | | Gram-Bretanha | | 69\$000 | | | | |
| | | Portugal..... | | 2.992\$485 | | | | |
| | | | | | 3.890\$360 | | | |
| | | | | | 1.333.505\$013 | | | 568.511\$996 |

| Nomenclatura. | Procedencias. | Unidades. | Quantidades. | Valores Officiaes. | | | Direitos correspondentes. | |
|---|---------------------|---------------------|---------------------|-----------------------|--|-------------------------|---------------------------|----------------|
| | | | | Relativo a cada País. | Relativo a cada especie de mercaderia. | Relativo a cada classe. | Taxa. | Importancia. |
| | | | | | | | | 568.511\$996 |
| MANUFACTURAS E FABRICAÇÕES. | | | | | | | | |
| Moedas. | | | | | | | | |
| 298 Moedas ... | de ouro..... | } | Estados Unidos..... | 2.795\$905 | 21.995\$905 | Livres. | # | |
| | | | Hespanha | 19.200\$000 | | | | |
| | de prata..... | } | Estados Unidos..... | 1.920\$000 | 22.291\$200 | Livres. | # | |
| | | | França | 3.264\$000 | | | | |
| | | Portugal..... | 17.107\$200 | | | | | |
| Objectos e utensis diversos. | | | | | | | | |
| 35 Arreios | Gram-Bretanha | | | 60\$000 | | 40 por % | 24\$000 | |
| 64 Bengalas | Gram-Bretanha | | | 61\$667 | | 30 " | 18\$500 | |
| 83 Caixas abatidas..... | Estados Unidos..... | | | 60\$000 | | " | 18\$000 | |
| 307 Objectos diversos não especificados.. | de marceneiro..... | | | Portugal..... | 924\$400 | " | 277\$320 | |
| | de sirgueiro..... | } | Gram-Bretanha..... | 938\$400 | 2.120\$400 | " | 638\$820 | |
| | | | Portugal..... | 1.191\$000 | | | | 80\$000 |
| | de escriptorio..... | | | França..... | 1.150\$000 | " | 345\$000 | |
| | de typographia..... | | | Estados Unidos..... | | | | |
| | de armarinho..... | } | Portugal..... | 2.193\$900 | 5.603\$085 | " | 1.608\$925 | |
| | | | Gram-Bretanha..... | 877\$001 | | | | |
| | | | Antuerpia | 1.603\$334 | | | | |
| | | | Hamburgo..... | 988\$250 | | | | |
| | marítimos..... | } | Belgica..... | 130\$000 | 211\$000 | " | 63\$300 | |
| Estados Unidos..... | | | 81\$000 | | | | | |
| 308 Objectos não classificados. | oleados..... | } | Gram-Bretanha..... | 45\$000 | 95\$000 | " | 28\$500 | |
| | | | Portugal..... | 50\$000 | | | | |
| | diversos..... | } | Hamburgo..... | 254\$334 | 6.594\$829 | " | 1.978\$448 | |
| | | | Antuerpia | 54\$000 | | | | |
| | | | Portugal..... | 2.580\$150 | | | | |
| | | | Estados Unidos..... | 200\$517 | | | | |
| | | | Belgica..... | 10\$450 | | | | |
| | | | França..... | 757\$387 | | | | |
| | | | Hespanha..... | 48\$874 | | | | |
| | | | Gram-Bretanha | 1.623\$117 | | | | |
| 393 Selins e seus pertences..... | } | Gram-Bretanha..... | 3.630\$270 | 3.805\$870 | " | 1.141\$761 | | |
| | | Portugal..... | 175\$000 | | | | | |
| 414 Vassouras..... | Estados Unidos..... | | | 100\$000 | " | 30\$000 | | |
| Papel e seus artefactos. | | | | | | | | |
| 266 Livros em branco..... | } | Antuerpia..... | 1.100 | 2.500\$000 | 2.545\$000 | " | 763\$500 | |
| | | Gram-Bretanha | 12 | 46\$000 | | | | |
| | | | 1.112 | | | | | |
| 267 Livros impressos..... | } | Antuerpia..... | 8 | 25\$000 | 7.334\$000 | 10 " | 733\$400 | |
| | | Estados Unidos..... | 6 | 260\$000 | | | | |
| | | Portugal..... | 12.927 | 6.569\$000 | | | | |
| | | Gram-Bretanha | 110 | 480\$000 | | | | |
| | | | 13.051 | | | | | |
| 326 Papel para embrulho..... | } | Estados Unidos..... | Resmas. 3.503 | 2.452\$100 | 3.782\$550 | 30 " | 1.134\$705 | |
| | | França..... | " 1.080 | 507\$109 | | | | |
| | | Hamburgo | " 454 | 238\$350 | | | | |
| | | Hespanha | " 600 | 420\$000 | | | | |
| | | Portugal..... | " 200 | 105\$000 | | | | |
| | | | 5.837 | | | | | |
| 327 Papel para escrever..... | } | Antuerpia..... | " 735 | 1.225\$725 | 5.813\$675 | " | 1.744\$102 | |
| | | Estados Unidos..... | " 54 | 239\$100 | | | | |
| | | França..... | " 1.319 | 2.045\$250 | | | | |
| | | Hespanha | " 413 | 702\$100 | | | | |
| | | Portugal..... | " 743 | 1.597\$000 | | | | |
| Gram-Bretanha | " 2 | 4\$500 | | | | | | |
| | | | 3.266 | | | | | |
| 331 Papel para musica..... | Gram-Bretanha | | | 24\$000 | " | 7\$200 | | |
| | | | | | | | | |
| | | | | | | | | 580.463\$681 |
| | | | | | | | | 1.918.226\$594 |

| Nomenclatura. | Procedencias. | Unidades. | Quantidades. | Valores Officiaes. | | | Direitos correspondentes. | |
|--|--|-----------|----------------------------------|---|--|-------------------------|---------------------------|--------------|
| | | | | Relativo a cada Paiz. | Relativo a cada especie de mercadoria. | Relativo a cada classe. | Taxa. | Importancia. |
| MANUFACTURAS E FABRICAÇÕES | | | | Transporte..... | | | 1.918.226\$594 | 580.463\$481 |
| <i>Perfumarias.</i> | | | | | | | | |
| 348 Diversas..... | França..... Gram-Bretanha..... Portugal..... | | | 1.202\$000 64\$000 252\$257 | 1.518\$257 | 1.518\$257 | 30 por % | 455\$477 |
| <i>Productos industriaes diversos.</i> | | | | | | | | |
| 31 Arame em obras..... | Antuerpia..... Gram-Bretanha..... Portugal..... | Libras.. | 1.112 1.021 752 ½ | 667\$200 673\$800 915\$620 | 2.250\$620 | | » | 676\$986 |
| 77 Bronze em obras..... | Portugal..... | | 2.885 ½ | | 602\$500 | | » | 180\$750 |
| 105 Casquinha em obras..... | Gram-Bretanha..... | | | | 71\$800 | | » | 21\$540 |
| 127 Chumbo em obras..... | Estados Unidos..... | | | | 324\$000 | | » | 97\$200 |
| 180 Estanho em obras..... | Gram-Bretanha..... Portugal..... | | | 1.152\$800 101\$250 | 1.254\$050 | | » | 376\$215 |
| 181 Esteiras para salas..... | Portugal..... | | | | 108\$500 | | 40 » | 43\$400 |
| 249 Joias de ouro..... | Hamburgo..... Gram-Bretanha..... Portugal..... | | | 305\$000 4.982\$750 13.538\$700 | 18.826\$450 | | 4 » | 753\$058 |
| 356 Latão em obras..... | Portugal..... Gram-Bretanha..... | | | 136\$000 1.996\$800 | 2.132\$800 | | » | 639\$840 |
| 309 Prata em obras..... | Gram-Bretanha..... Portugal..... | | | 140\$000 6.003\$340 | 6.143\$340 | | 5 » | 307\$107 |
| 363 Quadros e molduras..... | Portugal..... | | | | 212\$667 | | 30 » | 63\$800 |
| 425 Vime em obras..... | Hamburgo..... Portugal..... | | | 268\$000 115\$000 | 383\$000 | 32.315\$727 | » | 114\$900 |
| <i>Quinquilharia.</i> | | | | | | | | |
| 366 Diversas..... | Antuerpia..... Hamburgo..... Portugal..... | | | 630\$917 1.084\$760 8\$000 | 1.723\$677 | 1.723\$677 | » | 517\$103 |
| <i>Tintas.</i> | | | | | | | | |
| 23 Alvaiade..... | Gram-Bretanha..... | Quint.. | 38 ar. 2 lb. 10 | | 617\$250 | | » | 185\$175 |
| 234 Gesso..... | Gram-Bretanha..... | » | 8 1 28 | | 24\$724 | | » | 7\$417 |
| 406 Tintas..... | Gram-Bretanha..... Hamburgo..... | Libras.. | 16.534 | 2.840\$100 | 2.594\$220 | 3.279\$404 | » | 778\$266 |
| | | | 760 | 114\$120 | | | | |
| <i>Vestuario.</i> | | | | | | | | |
| 379 Roupa..... | Gram-Bretanha..... Portugal..... | | | 200\$000 700\$000 | 970\$000 | 970\$000 | 40 » | 388\$000 |
| <i>Vehiculos de transporte.</i> | | | | | | | | |
| 99 Carruagens e pertences (rodas)..... | Portugal..... | | 6 | | 120\$000 | 120\$000 | 4 » | 48\$000 |
| <i>Vidros.</i> | | | | | | | | |
| 231 Garrações..... | Antuerpia..... Estados Unidos..... França..... Hamburgo..... Hespanha..... | | 590 30 989 865 2.873 | 354\$000 24\$000 445\$050 389\$250 1.292\$850 | 2.505\$150 | | 30 » | 751\$545 |
| | | | | 5.347 | 2.505\$150 | 1.958.153\$749 | | 580.782\$510 |

| Nomenclatura. | Procedencias. | Unidades. | Quantidades. | Valores Officiaes. | | | Direitos correspondentes. | |
|--|---------------------|-----------|--------------|-----------------------|--|-------------------------|---------------------------|--------------|
| | | | | Relativo a cada Paiz. | Relativo a cada especie de mercadoria. | Relativo a cada classe. | Taxa. | Importancia. |
| MANUFACTURAS E FABRICAÇÕES | Transporte..... | | | | 2.505\$150 | 1.958.153\$749 | | 586.782\$510 |
| Vidros. | | | | | | | | |
| 423 Vidros em obras..... | Antuerpia..... | | | 794\$978 | | | | |
| | Hamburgo..... | | | 859\$250 | | | | |
| | Portugal..... | | | 785\$138 | | | | |
| | Estados Unidos..... | | | 108\$000 | | | | |
| | França..... | | | 40\$000 | | | | |
| | Hespanha..... | | | 421\$223 | | | | |
| | Gran-Bretanha..... | | | 209\$445 | | | | |
| | | | | | 3.218\$034 | | 30 por % | 905\$410 |
| | | | | | | 5.723\$184 | | |
| | | | | | | 1.963.876\$933 | | 587.847\$920 |
| Diferença entre os direitos arrecadados e os calculados..... | | | | | | | | 468\$064 |
| Importancia effectivamente arrecadada..... | | | | | | | | 587.379\$856 |

Recapitulação por taxas.

| | |
|---------------------------------------|----------------|
| Valor sujeito á taxa de 60 por %..... | 21.174\$500 |
| » » » 50 »..... | 131.249\$806 |
| » » » 40 »..... | 44.593\$944 |
| » » » 30 »..... | 1.499.671\$899 |
| » » » 25 »..... | 145.470\$700 |
| » » » 20 »..... | 9.455\$509 |
| » » » 10 »..... | 8.504\$000 |
| » » » 5 »..... | 37.364\$820 |
| » » » 4 »..... | 18.826\$450 |
| » » » 2 »..... | 3.245\$200 |
| Livres..... | 44.347\$105 |
| | 1.963.876\$933 |

Recapitulação por portos de procedencia.

| | VALORES. |
|---------------------|----------------|
| Antuerpia..... | 24.239\$740 |
| Belgica..... | 2.927\$750 |
| Estados Unidos..... | 179.057\$897 |
| França..... | 24.146\$075 |
| Hamburgo..... | 29.043\$952 |
| Hespanha..... | 58.690\$838 |
| Gran-Bretanha..... | 1.345.207\$174 |
| Portugal..... | 300.563\$507 |
| | 1.963.876\$933 |

Observação.

A differença demonstrada pôde ser attribuida a differenças na applicação das taxas, que não vierão especificadas no mappa remittido.
 Directoria Geral das Rendas Publicas 2 de Outubro de 1854.

1848 — 1849.

ALFANDEGA DO PARÁ.

Mappa das mercadorias estrangeiras importadas directamente e despachadas para consumo.

| Nomenclatura. | Procedencias. | Unidades. | Quantidades. | Valores Officiaes. | | | Direitos correspondentes. | | |
|--|----------------------------------|---------------------|-----------------------------|-----------------------|--|-------------------------|---------------------------|--------------|------------|
| | | | | Relativo a cada País. | Relativo a cada especie de mercadoria. | Relativo a cada classe. | Taxa. | Importancia. | |
| MATERIAS E PRODUCTOS ANIMAES. | | | | | | | | | |
| <i>Animaes vivos.</i> | | | | | | | | | |
| 16 Animaes diversos. | quadrupedes. Portugal | | 12 | | 64\$000 | | 30 por %. | 19\$200 | |
| | | | aves. { Portugal | 27 | 40\$000 | | | | |
| | | | | Estados Unidos | 1 | 2\$000 | | | |
| | | | 28 | | 42\$000 | | " | 12\$600 | |
| 388 Sanguessugas. | Gram-Bretanha | | | 600\$000 | | | | | |
| | | | | 100\$000 | | | | | |
| | | | | 1.492\$000 | | 2.192\$000 | | " | 657\$600 |
| <i>Carnes e outras substancias.</i> | | | | | | | | | |
| 55 Banha | Portugal | Arrob. | 6 4 | 30\$200 | | | | | |
| | | | Estados Unidos | 558 23 | 2.793\$604 | | | | |
| | | | 564 27 | | 2.823\$804 | | " | 847\$141 | |
| 97 Carnes. | salgada | Gram-Bretanha | 20 | 60\$000 | | | | | |
| | | | Portugal | 4 20 | 19\$280 | | | | |
| | | | Estados Unidos | 238 28 | 726\$000 | | | | |
| | | | | 263 16 | | 805\$280 | | 25 " | 201\$320 |
| | conservada | França | Portugal | 1 2 | 88\$000 | | | | |
| Estados Unidos | | | | 657 | 3.804\$634 | | | | |
| | | | | 61 27 | 401\$500 | | | | |
| | | | 710 20 | | 4.214\$934 | | 30 " | 1.234\$480 | |
| 283 Manteiga | Gram-Bretanha | Libras . | 35.471 | 14.168\$400 | | | | | |
| | | | | 9.928 | 3.971\$200 | | | | |
| | | | | 17.284 | 6.953\$600 | | | | |
| | | | | 2.988 | 1.195\$200 | | | | |
| | | | | 28 | 11\$200 | | | | |
| | | | 65.699 | | 26.299\$600 | | " | 7.889\$880 | |
| 364 Queijos | Gram-Bretanha | | | 1.701\$400 | | | | | |
| | | | | 143\$600 | | | | | |
| | | | | 3.477\$500 | | | | | |
| | | | | 288\$000 | | | | | |
| | | | | 95\$800 | | 5.706\$300 | | " | 1.711\$890 |
| 391 Sebo | Portugal | Arrob. | 34 6 | | 174\$071 | | " | 52\$221 | |
| 401 Toucinho | Portugal | " | 305 | | 1.220\$000 | | " | 366\$000 | |
| <i>Couros, pelles e outros despojos.</i> | | | | | | | | | |
| 342 Pelles | Gram-Bretanha | | 70 | | 82\$000 | | " | 24\$600 | |
| <i>Outras materias e productos diversos.</i> | | | | | | | | | |
| 96 Carneiras brancas e de cores | Portugal | Duzias. | 17 1/2 | | 195\$000 | | " | 58\$500 | |
| 111 Cera | Portugal | Libras . | 128 | | 89\$600 | | " | 26\$880 | |
| 150 Couros diversos preparados | França | Portugal | 574 | 1.492\$400 | | | | | |
| | | | | 76 | 60\$800 | | | | |
| | | | | 17 1/2 | 43\$748 | | | | |
| | | | | 6 1/2 | 55\$320 | | | | |
| | | | | | | 674 | | 1.652\$268 | |
| | | | | | 1.936\$868 | 43.623\$989 | | 13.545\$379 | |

| Nomenclatura. | Procedencias. | Unidades. | Quantidades. | Valores Officiaes. | | | Direitos correspondentes. | |
|---------------------------------------|----------------------------|-----------|--------------|-----------------------|--|-------------------------|---------------------------|--------------|
| | | | | Relativo a cada Paiz. | Relativo a cada especie de mercadoria. | Relativo a cada classe. | Taxa. | Importancia. |
| MATERIAS E PRODUCTOS ANIMAES. | | | | | | | | |
| Outras materias e productos diversos. | | | | | | | | |
| 343 Pellicas..... | Portugal..... | Duzia.. | 1 | | 6\$000 | | 25 por % | 1\$500 |
| 398 Sola..... | Portugal..... | Libras.. | 256 | 153\$600 | | | | |
| | Estados Unidos..... | " | 32 1/2 | 19\$500 | | | | |
| | Portos não designados..... | " | 4 | 2\$160 | | | | |
| Peixes e productos da pesca. | | | | | | | | |
| 45 Bacalháo..... | Gram-Bretanha..... | Quint.. | 70 | 700\$000 | | | | |
| | Portugal..... | " | 319 | 3 190\$000 | | | | |
| | Estados Unidos..... | " | 283 | 2.830\$000 | | | | |
| | | | | 672 | | 6.720\$000 | | 1.680\$000 |
| 341 Peixe salgado e secco..... | Gram-Bretanha..... | Arrob.. | 2 11 | 7\$500 | | | | |
| | França..... | " | 3 | 9\$600 | | | | |
| | Portugal..... | " | 34 16 | 110\$400 | | | | |
| | Estados Unidos..... | " | 3 | 9\$600 | | | | |
| | | | | 42 27 | | 137\$100 | | 34\$275 |
| 402 Tartaruga..... | França..... | Libras.. | 21 | 330\$000 | | | | |
| | Estados Unidos..... | " | 12 | 192\$000 | | | | |
| | Portos não designados..... | " | 13 | 183\$950 | | | | |
| | | | | 46 | | 711\$950 | 30 " | 213\$585 |
| MATERIAS E PRODUCTOS VEGETAES. | | | | | | | | |
| Especiarias. | | | | | | | | |
| 19 Alhos..... | Gram-Bretanha..... | Arrob.. | 4 | 8\$000 | | | | |
| | Portugal..... | " | 243 | 486\$000 | | | | |
| | | | | 247 | | 494\$000 | | 148\$200 |
| 90 Canela..... | Portugal..... | Libras.. | 94 | 45\$434 | | | | |
| | Estados Unidos..... | " | 4 | 1\$934 | | | | |
| | | | | 98 | | 47\$368 | | 14\$210 |
| 110 Cebolas..... | Portugal..... | Milhei.. | 538 1/2 | 4.308\$240 | | | | |
| | Estados Unidos..... | " | 22 | 176\$000 | | | | |
| | | | | 560 1/2 | | 4.484\$240 | | 1.345\$272 |
| 139 Cominhos..... | Portugal..... | Arrob.. | 168 24 | | | 593\$000 | | 177\$900 |
| 151 Cravo..... | França..... | Libras.. | 195 | | | 58\$000 | | 17\$400 |
| 164 Erva doce..... | Gram-Bretanha..... | Arrob.. | 23 | 115\$000 | | | | |
| | Portugal..... | " | 12 27 | 61\$172 | | | | |
| | | | | | 35 27 | | 176\$172 | 25 " |
| 352 Pimenta da India..... | Estados Unidos..... | Libras.. | 10.445 | | | 1.740\$834 | 30 " | 522\$250 |
| Drogas e especies medicinaes. | | | | | | | | |
| 159 Drogas diversas..... | Gram-Bretanha..... | | | 273\$000 | | | | |
| | Portugal..... | | | 5.652\$418 | | | | |
| | Estados Unidos..... | | | 903\$348 | | | | |
| | | | | | | 6.829\$366 | | 2.048\$809 |
| 386 Salsaparrilha de Sands..... | Estados Unidos..... | Vidros.. | 720 | | | 382\$000 | | 114\$600 |
| Farinhãs e massas alimentares. | | | | | | | | |
| 69 Bolachas e biscoitos..... | Gram-Bretanha..... | Arrob.. | 26 1/2 | 42\$400 | | | | |
| | Portugal..... | " | 95 14 | 380\$248 | | | | |
| | Estados Unidos..... | " | 76 20 | 306\$500 | | | | |
| | | | | 198 18 | | 729\$148 | 25 " | 182\$287 |
| | | | | | | 729\$148 | | 68.116\$147 |
| | | | | | | | | 20.133\$525 |

| Nomenclatura. | Procedencias. | Unidades. | Quantidades. | Valores Officiaes. | | | Direitos correspondentes. | |
|---|-----------------------------|-----------|--------------|-----------------------|--|-------------------------|---------------------------|--------------|
| | | | | Relativo a cada País. | Relativo a cada especie de mercaderia. | Relativo a cada classe. | Taxa. | Importancia. |
| MATERIAS E PRODUCTOS VEGETAES. | | | | | | | | |
| <i>Farinhas e massas alimentares.</i> | | | | | | | | |
| 191 Farinha de trigo | Gram-Bretanha | Arrob.. | 603 | 1.206\$000 | | | | |
| | França | " | 925 | 1.850\$000 | | | | |
| | Portugal | " | 150 | 300\$000 | | | | |
| | Estados Unidos | " | 37.870 | 76.140\$000 | | | | |
| | | | | 39.548 | | 79.496\$000 | 25 por %. | 19.874\$000 |
| 192 Farinha de milho | Portugal | " | 1 | 4\$000 | | | | |
| | Estados Unidos | " | 53 | 90\$667 | | | | |
| | | | | 54 | | 94\$667 | " | 28\$400 |
| 288 Massas | Gram-Bretanha | " | 20 lb. | 83\$000 | | | | |
| | França | " | 61 12 | 245.500 | | | | |
| | Portugal | " | 361 2 | 1.444\$250 | | | | |
| | | | | 453 | | 1.772\$750 | 30 " | 531\$825 |
| 42 Azeitonas | Portugal | Ancor.. | 1.213 1/2 | | | 972\$000 | " | 291\$600 |
| 221 Fructas seccas, sazoadas e em espirito | Gram-Bretanha | | | 150\$000 | | | | |
| | França | | | 53\$334 | | | | |
| | Portugal | | | 2.32\$884 | | | | |
| | Portos não designados | | | 4\$420 | | | | |
| | | | | | | 2.340\$038 | " | 702\$191 |
| | França | | | 50\$000 | | | | |
| | Portugal | | | 36\$400 | | | | |
| | Estados Unidos | | | 10\$000 | | | | |
| | | | | | | 96\$400 | 40 " | 38\$560 |
| <i>Generos e productos agricolas.</i> | | | | | | 3.409\$038 | | |
| 115 Chá | Estados Unidos | Libras | 4.519 1/2 | | | 5.423\$400 | 50 " | 2.711\$700 |
| 165 Mate | Estados Unidos | Alquei. | 2 | | | 3\$000 | 30 " | \$900 |
| 222 Fumo... { em estriga | Estados Unidos | Arrob.. | 861 1 | | | 8.060\$310 | 60 " | 5.196\$186 |
| { em folha | Gram-Bretanha | " | 38 | 380\$000 | | | | |
| | Estados Unidos | " | 406 24 | 4.067\$374 | | | | |
| | | | | 444 24 | | 4.447\$374 | " | 2.668\$424 |
| <i>Legumes e grãos.</i> | | | | | | 18.534\$084 | | |
| 21 Alpiste | Gram-Bretanha | | | 60\$000 | | | | |
| | Portugal | | | 12\$000 | | | | |
| | | | | | | 72\$000 | 30 " | 21\$600 |
| 60 Batalas | Portugal | Quint.. | 514 1/4 | 1.542\$750 | | | | |
| | Estados Unidos | " | 1 | 38\$000 | | | | |
| | Gram-Bretanha | " | 6 | 18\$000 | | | | |
| | | | | 521 1/4 | | 1.563\$750 | " | 409\$125 |
| 114 Ceyadinha | Portugal | Arrob.. | 87 21 | | | 262\$964 | " | 78\$889 |
| 257 Legumes diversos | Portugal | | | | | 673\$200 | " | 201\$960 |
| | | | | | | | | 2.571\$914 |
| <i>Madeira.</i> | | | | | | | | |
| 324 Páo campeche | Portugal | | | 22\$100 | | | | |
| | Estados Unidos | | | 11\$000 | | | | |
| | | | | | | 33\$100 | " | 9\$930 |
| 325 Páos de pinho | Estados Unidos | | | | | 81\$000 | " | 24\$300 |
| 401 Taboado de pinho | Estados Unidos | Palm (4). | 81.489 | | | 1.629\$780 | " | 488\$934 |
| | | | | | | | | 1.743\$880 |
| <i>Palhas, resinas e outros productos vegetaes.</i> | | | | | | | | |
| 14 Alcatrão | Gram-Bretanha | Barris.. | 75 | 262\$500 | | | | |
| | Estados Unidos | " | 133 | 465\$500 | | | | |
| | | | | 208 | | 728\$000 | 25 " | 182\$000 |
| | | | | | | 728\$000 | | 53.654\$049 |
| | | | | | | 176.467\$628 | | |

| Nomenclatura. | Procedencias. | Unidades. | Quantidades. | Valores Officiaes. | | | Direitos correspondentes. | |
|---|--|-----------|--------------------------------|-------------------------------------|--|-------------------------|---------------------------|--------------|
| | | | | Relativo a cada País. | Relativo a cada especie de mercadoria. | Relativo a cada classe. | Taxa. | Importancia. |
| | Transporte..... | | | | 728\$000 | 176.467\$628 | | 53.654\$049 |
| MATERIAS E PRODUCTOS VEGETAES. | | | | | | | | |
| <i>Palhas, resinas e outros productos vegetaes.</i> | | | | | | | | |
| 73 Breu..... | { Franca..... Estados Unidos..... | Quint.. | 45 214 1/2 | 144\$000 686\$400 | | | | |
| | | | 259 1/2 | | 830\$400 | | 30 por %. | 249\$120 |
| 195 Feno..... | { Gram-Bretanha..... Franca..... Estados Unidos..... | Arrob.. | 35 312 289 7 | 21\$000 187\$200 143\$547 | | | | |
| | | | 586 7 | | 351\$747 | | " | 105\$524 |
| 353 Pixe..... | { Gram-Bretanha..... Estados Unidos..... | Barris.. | 110 24 | 250\$000 66\$000 | | | | |
| | | | 134 | | 316\$000 | | " | 94\$800 |
| 394 Sementes..... | { Franca..... Portugal..... | Libras.. | 8 18 | 20\$000 18\$000 | | | | |
| | | | 26 | | 38\$000 | | 2 " | \$760 |
| 424 Vime em liças..... | Portugal..... | | 100 | | 12\$000 | | 25 " | 3\$000 |
| | | | | | | 2.276\$207 | | |
| MATERIAS E PRODUCTOS MINERAES. | | | | | | | | |
| <i>Materias combustiveis.</i> | | | | | | | | |
| 102 Carvão de pedra..... | Gram-Bretanha..... | Tonel.. | 1.303 q. arr. 6 3 | | 16.302\$000 | | 5 " | 818\$100 |
| 163 Enxofre..... | { Portugal..... Estados Unidos..... | Arrob.. | 8 7/2 11 | 14\$200 17\$000 | | | | |
| | | | 19 7/2 | | 31\$800 | | 30 " | 9\$540 |
| 386 Salitre..... | { Portugal..... Estados Unidos..... | " | 45 23 42 16 | 228\$152 212\$500 | | | | |
| | | | 88 7 | | 440\$052 | | 25 " | 110\$163 |
| | | | | | | 16.834\$452 | | |
| <i>Metaes.</i> | | | | | | | | |
| 4 Aço..... | { Gram-Bretanha..... Portugal..... Estados Unidos..... | Quint.. | 18 arr. lb. 19 3 9 3 23 | 288\$000 317\$124 14\$872 | | | | |
| | | | 38 3 | | 619\$996 | | " | 154\$999 |
| 31 Arame..... | { Gram-Bretanha..... Portugal..... | | | 80\$000 120\$000 | | | | |
| | | | | | 200\$000 | | 30 " | 60\$000 |
| 125 Chumbo..... | { Gram-Bretanha..... Franca..... | Quint.. | 11 arr. lb. 5 1 16 3 | 136\$500 66\$000 | | | | |
| | | | 16 3 16 | | 202\$500 | | 25 " | 50\$625 |
| 131 Cobre..... | Gram-Bretanha..... | Libras.. | 2.268 | | 1.038\$640 | | " | 272\$160 |
| 198 Ferro..... | { Gram-Bretanha..... Franca..... Portugal..... | Quint.. | 725 arr. lb. 12 252 5 | 3.783\$004 1.295\$000 40\$000 | | | | |
| | | | 982 12 | | 5.118\$004 | | " | 1.279\$501 |
| 217 Folha de Flandres..... | { Gram-Bretanha..... Portugal..... | Caixas.. | 100 21 | 1.600\$000 336\$000 | | | | |
| | | | 121 | | 1.936\$000 | | " | 484\$000 |
| 255 Latão..... | Portugal..... | Libras.. | 40 1/2 | | 18\$628 | | " | 4\$657 |
| | | | | | | 9.183\$768 | | |
| | | | | | | 204.762\$055 | | 57.350\$998 |

| Nomenclatura. | Procedencias. | Unidades. | Quantidades. | Valores Officiaes. | | | Direitos correspondentes. | | |
|-------------------------------------|---|---|--|---|--|-------------------------|---------------------------|--------------|----------|
| | | | | Relativo a cada País. | Relativo a cada especie de mercadoria. | Relativo a cada classe. | Taxa. | Importancia. | |
| | Transporte..... | | | | 14.211\$384 | 253.814\$916 | | 77.103\$766 | |
| MANUFACTURAS E FABRICAÇÕES. | | | | | | | | | |
| <i>Fabricações diversas.</i> | | | | | | | | | |
| 118 Chapcos de seda para senhoras. | França..... Portugal..... | | 20 30 | 200\$000 226\$000 | | | | | |
| | | | 50 | | 426\$000 | | 30 por % | 127\$800 | |
| 119 Chapcos p. ^a sol. | Gram-Bretanha..... França..... | | 522 48 | 1.115\$200 345\$800 | | | | | |
| | | | 570 | | 1.460\$800 | | " | 438\$240 | |
| | França..... | | 84 | | 369\$000 | | " | 110\$880 | |
| 120 Charutos..... | Portos não designados..... | | 1.400 | | 28\$450 | | 60 " | 17\$070 | |
| 124 Chocolate..... | Portugal..... | Libras. | 64 | | 10\$400 | | 40 " | 4\$160 | |
| 126 Chumbo de munição..... | Gram-Bretanha..... França..... Portugal..... Estados Unidos..... | Quint. " " " | arr. lb. 222 1 16 142 16 12 1 24 | 3.410\$624 2.131\$877 180\$000 17\$667 | | | | | |
| | | | 376 3 24 | | 5.740\$168 | | 30 " | 1.722\$050 | |
| | | | | | 936\$400 338\$800 86\$400 | 1.056\$600 | | " | 316\$980 |
| | | Portugal..... Portos não designados..... | Libras. " | 1.143 8 | 747\$260 \$400 | | | | |
| 158 Doces..... | | | 2.151 | | 747\$600 | | " | 224\$208 | |
| 213 Flores artificiaes..... | França..... Portugal..... | | | 462\$667 2\$000 | 464\$667 | | " | 130\$400 | |
| | Portugal..... Estados Unidos..... | | | 1.508\$500 1.200\$000 | 2.708\$500 | | 40 " | 1.083\$400 | |
| 239 Graxa de lustro..... | Estados Unidos..... | | | | 2\$800 | | 30 " | \$840 | |
| 317 Ouro p. ^a dourar. | Portugal..... | Milhei. | 87 | | 243\$600 | | 5 " | 12\$180 | |
| | Portugal..... | Folhet. | 10 | | 12\$000 | | 30 " | 3\$600 | |
| 350 Phosphoros..... | Portugal..... Estados Unidos..... | | | 110\$334 306\$667 | 423\$001 | | " | 126\$900 | |
| | Estados Unidos..... Portos não designados..... | Libras. " | 44.500 50 | 20.025\$000 23\$250 | | | | | |
| 355 Polyora..... | | | 44.550 | | 20.048\$250 | | 40 " | 8.010\$300 | |
| 358 Prata para pratear..... | Portugal..... | Milhei. | 321 | | 10\$800 | | 30 " | 3\$240 | |
| 368 Rapé..... | França..... Portugal..... | Libras. " | 8 70 1/2 | 16\$000 1.408\$000 | | | | | |
| | | | 712 | | 1.424\$000 | | 60 " | 854\$400 | |
| | Gram-Bretanha..... Estados Unidos..... | | 12 60 | 120\$000 194\$000 | | | | | |
| 369 Relogios de parede e mesa..... | | | 72 | | 314\$000 | | 30 " | 94\$200 | |
| 377 Rolhas..... | França..... Portugal..... | | | 45\$000 62.500 | 107\$500 | | " | 32\$250 | |
| | Estados Unidos..... | Libras. | 198.781 | | 20.278\$100 | | 40 " | 8.111\$240 | |
| 381 Sabão..... | | | | | 70.088\$280 | 253.814\$916 | | 98.546\$194 | |

| Nomenclatura. | Precedencias. | Unidades. | Quantidades. | Valores Officiaes. | | | Direitos correspondentes. | |
|--|---|--------------|---------------------|---|--|-------------------------|---------------------------|--------------|
| | | | | Relativo a cada Paiz. | Relativo a cada especie de mercaderia. | Relativo a cada classe. | Taxa. | Importancia. |
| MANUFACTURAS E FABRICAÇÕES. | | | | | | | | |
| <i>Fabricações diversas.</i> | | | | | | | | |
| | Transporte..... | | | | 70.088\$280 | 253.814\$916 | | 98.546\$194 |
| 405 Tijolos..... | Gram-Bretanha..... França..... Portugal..... Estados Unidos..... | | | 148000 8\$640 41\$984 360\$000 | | | | |
| | | | | | 424\$624 | | 30 por o/o | 127\$337 |
| 415 Velas... { de espermaceo..... de cera..... de sebo..... de sebo de Hollanda.} | Estados Unidos..... | Libras. | 6.082 1/2 | | 3.649\$350 | | " | 1.094\$805 |
| | Portugal..... | " | 6.668 | | 5.001\$000 | | " | 1.500\$300 |
| | Portugal..... | Arrob.. | 249 | | 1.787\$000 | | 40 " | 714\$800 |
| | Portugal..... Estados Unidos..... | Libras. " | 132 300 | 38\$667 44\$000 | | | | |
| | | | 432 | | 82\$667 | | 30 " | 24\$800 |
| 419 Verniz..... | Gram-Bretanha..... | " | 150 | | 13\$000 | | " | 3\$900 |
| <i>Ferragens.</i> | | | | | | | | |
| 27 Ancoras e fiteixas..... | Gram-Bretanha..... | Quint.. | arr. lb. 60 1 16 | 724\$500 | | | | |
| | Portugal..... | " | 24 | 288\$000 | | | | |
| | | | 84 1 16 | | 1.012\$500 | | " | 303\$750 |
| 33 Arcos de ferro..... | Gram-Bretanha..... | " | 50 2 4 | | 323\$400 | | " | 97\$020 |
| 50 Braços de balança..... | Portugal..... | | | | 14\$400 | | " | 4\$320 |
| 44 Burra de ferro..... | Gram-Bretanha..... | | 1 | | 16\$000 | | " | 4\$800 |
| 196 Ferragens diversas..... | Gram-Bretanha..... | | | 7.395\$351 | | | | |
| | França..... | | | 161\$767 | | | | |
| | Cidades Hanseaticas..... | | | 120\$000 | | | | |
| | Belgica..... | | | 703\$334 | | | | |
| | Portugal..... | | | 18.479\$805 | | | | |
| | Estados Unidos..... Portos não designados..... | | | 1.177\$000 1\$600 | | | | |
| | | | | | 28.038\$857 | | " | 8.411\$655 |
| <i>Instrumentos e seus pertencos.</i> | | | | | | | | |
| 245 Instrum. diversos. { de musica..... quimicos..... mappas geographicos.} | França..... | | | 336\$000 | | | | |
| | Portugal..... | | | 2.442\$934 | | | | |
| | Portugal..... | | | | 2.778\$934 | | " | 833\$680 |
| | Portugal..... | | | | 89\$000 | | 10 " | 8\$900 |
| | França..... Estados Unidos..... Portos não designados..... | | 72 2 1 | 14\$000 20\$000 13\$700 | | | | |
| | | | 75 | | 173\$700 | | " | 17\$370 |
| <i>Líquidos e bebidas espirituosas.</i> | | | | | | | | |
| 41 Azeite... { de oliveira..... de peixe.....} | Gram-Bretanha..... | Canad. | 460 | 552\$000 | | | | |
| | França..... | " | 9 | 108\$000 | | | | |
| | Portugal..... | " | 3.486 | 4.183\$200 | | | | |
| | Estados Unidos..... | " | 7 1/2 | 9\$000 | | | | |
| | | | 3.962 1/2 | | 4.755\$000 | | 30 " | 1.420\$500 |
| | França..... Estados Unidos..... | " " | 4 90 | 2\$400 54\$000 | | | | |
| | | | 94 | | 56\$400 | | " | 16\$920 |
| 62 Bebidas não classificadas..... | Gram-Bretanha..... | " | 840 | 840\$000 | | | | |
| | França..... | " | 2.164 | 2.182\$500 | | | | |
| | Portugal..... | " | 380 | 380\$000 | | | | |
| | | | 3.384 | | 3.402\$500 | | 50 " | 1.701\$250 |
| 112 Cerveja..... | Gram-Bretanha..... | " | 1.470 | | 1.042\$800 | | " | 521\$400 |
| 233 Genebra..... | Cidades Hanseaticas..... | " | 1.200 | 960\$000 | | | | |
| | Belgica..... | " | 2.134 | 1.460\$000 | | | | |
| | | | 3.334 | | 2.420\$000 | | " | 1.210\$000 |
| | | | | | 11.676\$700 | 367.307\$628 | | 116.569\$751 |

| Nomenclatura. | Procedencias. | Unidades. | Quantidades. | Valores Officiaes. | | | Direitos correspondentes. | |
|-------------------------------------|----------------------------|-----------|--------------|-----------------------|--|-------------------------|---------------------------|--------------|
| | | | | Relativo a cada Paiz. | Relativo a cada especie de mercadoria. | Relativo a cada classe. | Taxa. | Importancia. |
| MANUFACTURAS E FABRICAÇÕES. | | | | | | | | |
| <i>Manufacturas e tecidos.</i> | | | | | | | | |
| | Transporte..... | | | | 402.667\$207 | 473.762\$742 | | 274.102\$561 |
| 372 Rendas de algodão | Gram Bretanha..... | Varas.. | 3.360 | | 359\$000 | | 20 por o/o | 71\$800 |
| | Portugal..... | " | 469 | | 102\$207 | | 30 " | 30\$680 |
| 374 Retroz..... | França..... | Libras. | 10 | 610\$000 | | | | |
| | Portugal..... | " | 17 | 180\$000 | | | | |
| | | | 27 | | 790\$000 | | 10 " | 79\$000 |
| 383 Sacos de gumes..... | Estados Unidos..... | | 7.950 | | 1.272\$000 | 405.190\$474 | 50 " | 636\$000 |
| <i>Moveis.</i> | | | | | | | | |
| 89 Candieiros..... | Portugal..... | | 4 | 100\$000 | | | | |
| | Estados Unidos..... | | 8 | 113\$000 | | | | |
| | | | 12 | | 213\$000 | | 30 " | 63\$900 |
| 172 Espelhos..... | França..... | | | 200\$000 | | | | |
| | Estados Unidos..... | | | 88\$000 | 288\$000 | | " | 86\$400 |
| 271 Lustre..... | França..... | | 1 | | 4\$000 | | 40 " | 1\$600 |
| 297 Moveis diversos..... | Portugal..... | | | 1.556\$500 | | | | |
| | Estados Unidos..... | | | 749\$750 | 2.306\$250 | | " | 922\$500 |
| | Portugal..... | | | 1.435\$300 | | | | |
| | Estados Unidos..... | | | 225\$750 | 1.661\$050 | 4.472\$300 | 80 " | 1.328\$840 |
| <i>Moedas.</i> | | | | | | | | |
| 298 Moedas | Estados Unidos..... | | | | 4.079\$558 | | Livres... | \$ |
| | Gram-Bretanha..... | | | 7.680\$000 | | | | |
| | França..... | | | 8.182\$800 | | | | |
| | Estados Unidos..... | | | 68.157\$705 | 84.020\$505 | 88.100\$063 | " | \$ |
| <i>Objectos e utensis diversos.</i> | | | | | | | | |
| 32 Archotes..... | Portugal..... | | 2.000 | | 160\$000 | | 30 " | 48\$000 |
| 35 Arreios..... | Estados Unidos..... | | 1 | | 50\$000 | | 40 " | 20\$000 |
| 58 Barris e pipas varias..... | Gram-Bretanha..... | | 1 | 3\$500 | | | | |
| | Estados Unidos..... | | 60 | 110\$000 | | | | |
| | | | 61 | | 113\$500 | | 30 " | 34\$050 |
| 64 Bengalas e chicotes..... | França..... | Duzias. | 13 | | 240\$000 | | " | 72\$000 |
| 71 Botões..... | Gram-Bretanha..... | | | 255\$767 | | | | |
| | França..... | | | 2.273\$167 | | | | |
| | Portugal..... | | | 102\$567 | | | | |
| | Cidades Hanseaticas..... | | | 500\$000 | | | | |
| | Estados Unidos..... | | | 500\$000 | 3.631\$501 | | " | 1.089\$450 |
| 83 Caixas abatidas..... | Estados Unidos..... | | 2.397 | | 2.895\$000 | | " | 868\$500 |
| 129 Cimento romano..... | Estados Unidos..... | Barris. | 44 | | 228\$000 | | " | 68\$400 |
| 201 Feses de ouro..... | Portugal..... | Quint. | 5 16 | | 61\$250 | | " | 15\$375 |
| 307 Objectos diversos | França..... | | | 141\$934 | | | | |
| | Portugal..... | | | 376\$814 | | | | |
| | Estados Unidos..... | | | 1.516\$000 | | | | |
| | Portos não designados..... | | | 143\$867 | 2.178\$615 | | " | 653\$584 |
| | Gram-Bretanha..... | | | 100\$000 | | | | |
| | França..... | | | 163\$840 | | | | |
| | Portugal..... | | | 24\$000 | 347\$840 | | " | 104\$352 |
| | | | | | 9.895\$706 | 971.515\$579 | | 280.296\$999 |

| Nomenclatura. | Procedencias. | Unidades. | Quantidades. | Valores Officiaes. | | | Direitos correspondentes. | |
|--|---------------------------------|-----------|--------------|-----------------------|---|-------------------------|---------------------------|--------------|
| | | | | Relativo a cada País. | Relativo a cada especie de mercaderia. | Relativo a cada classe. | Taxa. | Importancia. |
| MANUFACTURAS E FABRICAÇÕES. | | | | | | | | |
| <i>Papel e seus artefactos.</i> | | | | | | | | |
| | Transporte..... | | | | 10.512\$757 | 985.002\$258 | | 281.291\$336 |
| 323 | Papel para salas..... | Pegás.. | 20 | | 40\$000 | | 30 por % | 12\$000 |
| 329 | Papel para imprimir..... | Resmas | 26 | | 86\$667 | | " | 20\$000 |
| 311 | Papel para musica..... | | | | 12\$000 | | " | 3\$600 |
| 332 | Papelão..... | | | | 57\$600 36\$000 | | | |
| | | | | | 93\$600 | 10.745\$024 | " | 28\$080 |
| <i>Perfumarias.</i> | | | | | | | | |
| 5 | Agoa da Colonia em vidros..... | Libras. | 120 | | 240\$000 | | " | 72\$060 |
| 348 | Perfumarias..... | | | | 520\$000 | 760\$000 | " | 156\$000 |
| <i>Productos industriaes diversos.</i> | | | | | | | | |
| 77 | Bronzo em obras..... | | | | | 203\$750 | " | 61\$125 |
| 106 | Casquinha em obras..... | | | | | 178\$200 | " | 51\$900 |
| 127 | Chumbo em obras..... | Libras. | 1.151 | | | 130\$000 | " | 39\$000 |
| 133 | Cobre em obras..... | | | | 1.370\$800 820\$800 3.069\$200 24\$000 | 5.284\$000 | " | 1.585\$200 |
| 180 | Estanho em obras..... | | | | 864\$000 460\$800 205\$100 194\$000 | 1.723\$900 | " | 517\$170 |
| 181 | Esteiras..... | | | | | 15\$000 | 30 " | 6\$000 |
| 218 | Folha de Flandres em obras..... | | | | 27\$000 317\$967 | 344\$967 | 30 " | 103\$490 |
| 249 | Jóias de ouro..... | Marcos. | 51 oil. 5 | | | 10.308\$300 | 4 " | 412\$332 |
| 250 | Jóias de prata..... | Oitavas | 50 | | | 10\$000 | " | \$400 |
| 256 | Latão em obras..... | | | | 72\$000 1.107\$667 22\$000 | 1.201\$667 | 30 " | 360\$500 |
| 309 | Prata em obras..... | Marcos. | 340 | | | 7.591\$760 | 5 " | 379\$588 |
| 363 | Quadros e molduras..... | | | | 8\$000 18\$000 155\$000 20\$000 | 201\$000 | 30 " | 60\$300 |
| 403 | Tartaruga em obras..... | | | | | 50\$000 | " | 15\$000 |
| 425 | Vime em obras..... | | | | 16\$000 37\$600 18\$000 | 71\$600 | " | 21\$480 |
| <i>Quinquilharia.</i> | | | | | | | | |
| 67 | Bijouteria falsa..... | | | | | 334\$000 | " | 100\$200 |
| 306 | Quinquilharia diversa..... | | | | 62\$750 1.458\$667 545\$967 52\$640 | 2.120\$024 | " | 636\$007 |
| | | | | | | 2.454\$024 | | |
| | | | | | | 1.027.170\$450 | | 288.938\$768 |

Recapitulação por taxas.

| | |
|-------------------------------------|----------------|
| Valor sujeito á taxa de 80 por %... | 3.309\$885 |
| » » » de 60 » | 14.560\$134 |
| » » » de 50 » | 70.900\$048 |
| » » » de 40 » | 53.377\$206 |
| » » » de 30 » | 658.024\$251 |
| » » » de 25 » | 100.049\$648 |
| » » » de 20 » | 608\$600 |
| » » » de 10 » | 3.681\$570 |
| » » » de 5 » | 24.197\$360 |
| » » » de 4 » | 10.318\$300 |
| » » » de 2 » | 38\$060 |
| Livres | 100.561\$466 |
| | 1.030.620\$528 |

Recapitulação por portos.

| | VALORES. |
|-----------------------------|----------------|
| Gram-Bretanha | 341.301\$257 |
| Belgica | 8.713\$782 |
| Cidades Hanseaticas | 1.592\$640 |
| França | 77.671\$257 |
| Hespanha | 4.429\$867 |
| Portugal | 203.150\$244 |
| Estados Unidos | 401.925\$934 |
| Portos não designados | 841\$547 |
| | 1.030.626\$528 |

Observação.

Debaixo do título — Portos não designados — estão comprehendidos os productos das apprehensões. A differença póde-se attribuir a maior ou menor despeso de fracções nos calculos.
 Directoria Geral das Rendas Publicas 2 de Outubro de 1854.

1848 — 1849.

ALFANDEGA DO RIO GRANDE DO SUL.

Mappa das mercadorias estrangeiras importadas directamente e despachadas para consumo.

| Nomenclatura. | Procedencias. | Unidades. | Quantidades. | Valores officiaes. | | | Direitos correspondentes. | |
|--|---|-----------|--------------|------------------------------|--|-------------------------|---------------------------|--------------|
| | | | | Relativo a cada Paiz. | Relativo a cada especie de mercadoria. | Relativo a cada classe. | Taxa. | Importancia. |
| MATERIAS E PRODUCTOS ANIMAES. | | | | | | | | |
| <i>Animaes vivos.</i> | | | | | | | | |
| 30 | Animaes diversos..... | | | | | 10\$000 | 30 por % | 3\$000 |
| 388 | Sanguessugas..... | | | Genova..... | 300\$000 | 302\$666 | » | 90\$800 |
| | | | | Hespanha..... | 2\$666 | | | |
| <i>Carnes e outras substancias.</i> | | | | | | | | |
| 55 | Banha ou unto de porco..... | Arrob. | 2.050 lb. | 10.191\$550 | 10.355\$550 | » | » | 3.106\$665 |
| | | | 42 | 164\$000 | | | | |
| | | | 2.092 27 | | | | | |
| 97 | Carnes salgada de vacca e de porco..... | | | Estados Unidos..... | 1.986\$636 | 3.150\$584 | 25 por % | 787\$616 |
| | | | | Portugal..... | 1.141\$148 | | | |
| | | | | Genova..... | 22\$800 | | | |
| 283 | Manteiga..... | Libras. | 60 | 24\$000 | 1.216\$800 | » | » | 372\$240 |
| | | | 3.042 | 1.216\$800 | | | | |
| | | | 3.102 | | 1.240\$800 | 30 por % | | |
| 364 | Queijos..... | | | Cidades Hanseaticas..... | 1.680\$000 | 4.241\$066 | » | 1.272\$320 |
| | | | | Belgica..... | 192\$000 | | | |
| | | | | Estados Unidos..... | 2.369\$066 | | | |
| <i>Couros, pelles, e outros despojos.</i> | | | | | | | | |
| 344 | Pellos diversos..... | | | Cidades Hanseaticas..... | 1.858\$000 | 3.883\$000 | » | 1.164\$900 |
| | | | | França..... | 1.910\$000 | | | |
| | | | | Estados do Rio da Prata..... | 115\$000 | | | |
| <i>Outros productos e materias diversas.</i> | | | | | | | | |
| 150 | Couros diversos preparados não especificados..... | | | Cidades Hanseaticas..... | 883\$800 | 4.303\$468 | 25 por % | 1.075\$867 |
| | | | | França..... | 2.631\$200 | | | |
| | | | | Estados do Rio da Prata..... | 788\$468 | | | |
| 301 | Marroquins..... | | | Gram-Bretanha..... | 240\$000 | 1.707\$000 | 30 por % | 512\$100 |
| | | | | Cidades Hanseaticas..... | 207\$000 | | | |
| | | | | França..... | 750\$000 | | | |
| | | | | Estados do Rio da Prata..... | 450\$000 | | | |
| | | | 114 | | 6.010\$468 | | | |
| <i>Peixes e outros productos da pesca.</i> | | | | | | | | |
| 45 | Bacalhão..... | Quints. | 200 | 2.000\$000 | 3.500\$000 | 25 por % | » | 875\$000 |
| | | | 150 | 1.500\$000 | | | | |
| | | | 350 | | | | | |
| 341 | Peixe salgado e secco..... | | | Portugal..... | 48\$000 | 125\$280 | » | 31\$320 |
| | | | | Estados Unidos..... | 77\$280 | | | |
| MATERIAS E PRODUCTOS VEGETAES. | | | | | | | | |
| <i>Especiarias.</i> | | | | | | | | |
| 19 | Alhos..... | | | | | 220\$000 | 30 por % | 66\$000 |
| | | | | | | 220\$000 | | 9.357\$858 |

| Nomenclatura. | Procedencias. | Unidades. | Quantidades. | Valores officiaes. | | | Direitos correspondentes. | |
|---|---|-----------|------------------------------------|--|--|-------------------------|---------------------------|--------------|
| | | | | Relativo a cada Paiz. | Relativo a cada especie de mercadoria. | Relativo a cada classe. | Taxa. | Importancia. |
| Transporte..... | | | | | 220\$000 | 32.819\$414 | | 9.357\$858 |
| MATERIAS E PRODUCTOS VEGETAES. | | | | | | | | |
| <i>Especiarias.</i> | | | | | | | | |
| 171 Especiarias diversas não especificadas..... | Hespanha..... Genova..... Estados Unidos..... Estados do Rio da Prata..... | | | 66\$066 93\$750. 434\$166 10\$226 | 604\$808 | | 30 por % | 181\$442 |
| <i>Drogas e especies medicinaes.</i> | | | | | | | | |
| 159 Drogas não especificadas..... | Gram-Bretanha..... Cidades Hanseaticas..... França..... Portugal..... Estados Unidos..... Estados do Rio da Prata..... Portos do Imperio..... | | | 355\$600 515\$116 385\$933 1.714\$233 606\$000 847\$900 267\$720 | 4.092\$502 | 824\$808 | » | 1.407\$751 |
| <i>Farinha e massas alimentares.</i> | | | | | | | | |
| 69 Bolacha, biscoito e rosca..... | Estados Unidos..... | Arrob. | 579 lb. 14 | | 1.576\$270 | | 25 por % | 394\$069 |
| 191 Farinha de trigo..... | Estados Unidos..... Estados do Rio da Prata..... | Barricas. | 29.824 1/2 770 | 357.894\$000 9.240\$000 | 367.134\$000 | | » | 91.783\$509 |
| 288 Massas alimentares..... | Genova..... | | | 1.400\$000 | 1.400\$000 | | 30 por % | 420\$000 |
| <i>Fructas.</i> | | | | | | | | |
| 42 Azeitonas..... | Hespanha..... Portugal..... Estados do Rio da Prata..... | | | 600\$000 200\$000 6\$400 | 866\$400 | 370.110\$276 | » | 259\$920 |
| 221 Fructas diversas seccas e sasonadas..... | França..... Hespanha..... Portugal..... Genova..... Estados Unidos..... Estados do Rio da Prata..... | | | 469\$400 1.756\$050 690\$900 624\$925 120\$000 423\$375 | 4.084\$650 | | 40 por % | 1.633\$860 |
| 335 Passas..... | Hespanha..... Portugal..... Estados do Rio da Prata..... Portos do Imperio..... | Arrob. | 1.748 lb. 14 16 182 23 | 5.196\$967 1\$500 546\$000 70\$312 | 5.814\$779 | | » | 2.325\$912 |
| <i>Generos e productos agricolas.</i> | | | | | | | | |
| 115 Chá..... | Estados Unidos..... Portos do Imperio..... | Libras. | 9.943 32 | 11.931\$600 38\$400 | 11.970\$000 | 10.765\$820 | 50 por % | 5.985\$000 |
| 165 Erva mate..... | Estados do Rio da Prata..... | | | | 80\$000 | | 30 por % | 24\$000 |
| 222 Fumo..... | Estados Unidos..... Estados do Rio da Prata..... | Arrob. | 34 lb. 24 70 24 | 347\$500 704\$998 | 1.052\$498 | | 60 por % | 631\$499 |
| <i>Legumes e grãos.</i> | | | | | | | | |
| 157 Legumes diversos..... | Suecia..... Hespanha..... Estados Unidos..... Rio da Prata..... | | | 92\$000 244\$300 744\$933 1.799\$000 | 2.880\$233 | | 30 por % | 864\$070 |
| <i>Madeiras.</i> | | | | | | | | |
| 279 Madeiras para obras..... | Suecia..... Portugal..... Estados Unidos..... | | | 256\$350 171\$907 3.251\$617 | 3.679\$964 | | 40 por % | 1.471\$986 |
| <i>Palhas, resinas, e outros productos.</i> | | | | | | | | |
| 14 Alcatrão..... | Suecia..... Gram-Bretanha..... | Barricas. | 25 10 | 200\$000 35\$000 | | 3.679\$964 | | |
| | | | | 35 | 235\$000 | 438.875\$524 | | 116.740\$867 |

| Nomenclatura. | Procedencias. | Unidades. | Quantidades. | Valores officiaes. | | | Direitos correspondentes. | |
|--|---|---------------------|---------------------------|--|--|-------------------------|---------------------------|--------------|
| | | | | Relativo a cada Paiz. | Relativo a cada especie de mercadoria. | Relativo a cada classe. | Taxa. | Importancia. |
| | Transporte .. | Barricas. | 35 | 235\$000 | | 438.875\$524 | | 116.740\$867 |
| MATERIAS E PRODUCTOS VEGETAES. | | | | | | | | |
| <i>Palhas, resinas, e outros productos vegetaes.</i> | | | | | | | | |
| 14 Alcatrão..... | { Belgica..... Cidades Hanscaticas..... Estados Unidos..... | » » » | 49 52 62 | 171\$500 416\$000 219\$400 | | | | |
| | | | 198 | | 1.041\$900 | | 25 por % | 200\$475 |
| 73 Breo..... | { Franca..... Estados Unidos..... Rio da Prata..... | » » » | 18 799 15 | 69\$120 3.068\$160 53\$600 | | | | |
| | | | 832 | | 3.190\$880 | | 30 por % | 957\$264 |
| 148 Cortiça..... | Portugal..... | | | | 110\$250 | | » | 33\$075 |
| 195 Feno..... | Estados Unidos..... | | | | 944\$170 | | » | 283\$251 |
| 353 Pixe..... | { Gram-Bretanha..... Estados Unidos..... Rio da Prata..... | Barricas. » » | 11 96 20 | 23\$500 336\$000 40\$000 | | | | |
| | | | 127 | | 399\$500 | | » | 119\$850 |
| 394 Sementes..... | { Franca..... Portugal..... Genova..... | | | 100\$000 68\$000 150\$000 | | | | |
| | | | | | 318\$000 | | 2 por % | 6\$360 |
| 424 Vime em liças..... | Portugal..... | | | | 216\$666 | | 25 por % | 54\$186 |
| | | | | | | 6.221\$366 | | |
| MATERIAS E PRODUCTOS MINERAES. | | | | | | | | |
| <i>Combustiveis.</i> | | | | | | | | |
| 102 Carvão de pedra..... | { Gram-Bretanha..... Belgica..... Cidades Hanscaticas..... | Toncl. » » | 412 50 84 | arr. 37 5.318\$220 600\$000 1.008\$000 | | | | |
| | | | 546 | 37 | 0.926\$220 | | 5 por % | 346\$311 |
| | | | | | | 6.926\$220 | | |
| <i>Metaes.</i> | | | | | | | | |
| 198 Ferro..... | { Suecia..... Gram-Bretanha..... Franca..... | | | 1.956\$166 2.761\$536 180\$000 | | | | |
| | | | | | 4.897\$702 | | 25 por % | 1.224\$425 |
| 217 Folha de Flandres..... | Gram-Bretanha..... | | | | 44\$000 | | » | 11\$000 |
| | | | | | | 4.941\$702 | | |
| <i>Pedras.</i> | | | | | | | | |
| 336 Pedras. { | { Estados Unidos..... Portos do Imperio..... | | | 203\$333 40\$000 | | | | |
| | | | | | 243\$333 | | 30 por % | 73\$000 |
| | { de cantaria..... | Portugal..... | | | 436\$000 | | 50 por % | 218\$000 |
| 339 Pedra marmore..... | Belgica..... | | | | 100\$000 | | 30 por % | 30\$000 |
| | | | | | | 779\$333 | | |
| <i>Productos e materias diversas.</i> | | | | | | | | |
| 59 Barrilha..... | { Gram-Bretanha..... Estados Unidos..... | | | 15\$600 263\$800 | | | | |
| | | | | | 279\$400 | | 20 por % | 55\$880 |
| 384 Sal..... | { Hespanha..... Portugal..... Portos do Imperio..... | Alqs. » » | 14.570 12.490 3.650 | 7.770\$666 6.661\$333 1.950\$933 | | | | |
| | | | 30.700 | | 16.382\$932 | | 30 por % | 4.914\$880 |
| | | | | | | 16.662\$332 | | |
| | | | | | | 474.406\$477 | | 125.328\$804 |

| Nomenclatura. | Procedencias. | Unidades. | Quantidades. | Valores officiaes. | | | Direitos correspondentes. | |
|------------------------------------|--------------------------|-----------|--------------|--|--|-------------------------|---------------------------|--------------|
| | | | | Relativo a cada Paiz. | Relativo a cada especie de mercaderia. | Relativo a cada classe. | Taxa. | Importancia. |
| | Transporte..... | | | | | 474.406#477 | | 125.328#804 |
| MANUFACTURAS E FABRICAÇÕES. | | | | | | | | |
| <i>Calçado.</i> | | | | | | | | |
| 86 Calçado | para homens..... | | | Gram-Bretanha..... 570#783 França..... 4.108#000 Estados Unidos..... 400#000 | | 5.078#783 | 40 por % | 2.031#493 |
| | para senhoras..... | | | Rio da Prata..... | | 1.881#600 | » | 752#640 |
| | | | | | | 6.960#333 | | |
| <i>Espíritos químicos.</i> | | | | | | | | |
| 8 Agua-raz..... | França..... | Libras. | 350 | 90#666 | | | | |
| | Estados Unidos..... | » | 8.788 | 2.489#933 | | | | |
| | Rio da Prata..... | » | 1.048 | 296#933 | | | | |
| | | | 10.186 | | | 2.877#532 | 30 por % | 863#260 |
| <i>Fabricações diversas.</i> | | | | | | | | |
| 39 Assucar..... | Estados Unidos..... | | | | | 132#810 | 50 por % | 66#405 |
| 117 Chapéos para homens..... | França..... | | 150 | 400#000 | | | | |
| | Portugal..... | | 14.417 | 17.300#400 | | | | |
| | | | 14.667 | | | 17.700#400 | 30 por % | 5.310#120 |
| 119 Chapéos para sol..... | Cidades Hanseaticas..... | | | | | 598#800 | » | 170#640 |
| 120 Charutos e cigarros..... | Cidades Hanseaticas..... | | | 150#000 | | | | |
| | Estados Unidos..... | | | 500#000 | | | | |
| | Rio da Prata..... | | | 25#000 | | | | |
| | | | | | | 675#000 | 60 por % | 405#000 |
| 124 Chocolate..... | Rio da Prata..... | | | | | 23#400 | 40 por % | 9#360 |
| 126 Chumbo de munição..... | Hespanha..... | | | | | 300#000 | 30 por % | 90#000 |
| 140 Conservas..... | Cidades Hanseaticas..... | | | 383#033 | | | | |
| | França..... | | | 52#000 | | | | |
| | Rio da Prata..... | | | 400#333 | | | | |
| | | | | | | 904#066 | » | 271#400 |
| 158 Doces..... | Portugal..... | | | | | 110#400 | » | 33#120 |
| 213 Flores artificiaes..... | França..... | | | | | 160#000 | » | 48#000 |
| 239 Graxa de lustro..... | Estados Unidos..... | | | | | 1.568#000 | » | 470#400 |
| 350 Phosphoros..... | Estados Unidos..... | | | | | 1.358#066 | » | 407#420 |
| 368 Rapé..... | Portugal..... | | | | | 1.700#000 | 60 por % | 1.020#000 |
| 369 Relogios..... | França..... | | | 73#333 | | | | |
| | Estados Unidos..... | | | 3.670#000 | | | | |
| | | | | | | 3.743#333 | 30 por % | 1.122#000 |
| 381 Sabão..... | Estados Unidos..... | Libras. | 480 | | | 48#000 | 40 por % | 19#200 |
| 405 Tijolos..... | Cidades Hanseaticas..... | | | 160#000 | | | | |
| | França..... | | | 400#000 | | | | |
| | | | | | | 560#000 | 30 por % | 168#000 |
| 415 Velas de spermacete..... | Estados Unidos..... | | | | | 1.474#875 | » | 442#462 |
| 419 Verniz..... | Estados Unidos..... | | | | | 116#833 | » | 35#050 |
| <i>Ferragens.</i> | | | | | | | | |
| 196 Ferragens diversas..... | Gram-Bretanha..... | | | 37.170#306 | | | | |
| | Cidades Hanseaticas..... | | | 4.833#666 | | | | |
| | Belgica..... | | | 1.734#373 | | | | |
| | França..... | | | 4.660#000 | | | | |
| | Portugal..... | | | 12.764#550 | | | | |
| | Estados Unidos..... | | | 5.544#833 | | | | |
| | Rio da Prata..... | | | 5.707#346 | | | | |
| | | | | | | 69.415#074 | » | 20.824#522 |
| | | | | | | 69.415#074 | | |
| | | | | | | 584.834#299 | | 159.899#386 |

| Nomenclatura. | Procedencias. | Unidades. | Quantidades. | Valores officiaes. | | | Direitos correspondentes. | |
|--|--|-----------|-------------------|---------------------------------|--|-------------------------|---------------------------|--------------|
| | | | | Relativo a cada País. | Relativo a cada especie de mercadoria. | Relativo a cada classe. | Taxa. | Importancia. |
| | Transporte..... | | | | | 584.834#299 | | 159.899#386 |
| MANUFACTURAS E FABRICACOES. | | | | | | | | |
| <i>Instrumentos.</i> | | | | | | | | |
| 245 Instrumentos diversos — de musica..... | Portugal..... Genova..... | | | 48#000 70#000 | | 118#000 | 30 por % | 35#400 |
| 361 Pianos..... | Cidades Hanseaticas..... França..... Rio da Prata..... | | 9 1 1 | 3.800#000 400#000 400#000 | | 4.600#000 | » | 1.380#000 |
| <i>Liquidos e bebidas espirituosas.</i> | | | | | | | | |
| 41 Azeites. | de oliveira..... | Medid. | França..... | 1.209 | 3.022#500 | 26.616#450 | » | 7.984#935 |
| | | | Hespanha..... | 6.780 | 8.753#500 | | | |
| | | | Portugal..... | 6.752 | 8.102#300 | | | |
| | | | Genova..... | 2.998 1/2 | 4.779#750 | | | |
| | | | Rio da Prata..... | 1.632 | 1.958#400 | | | |
| | | | | 19.366 1/2 | | | | |
| | | | | | | 307#200 | » | 92#160 |
| 62 Bebidas (aguardente)..... | Gram-Bretanha..... França..... Rio da Prata..... | Medid. | 339 | 361#500 | 2.861#500 | 50 por % | 1.430#750 | |
| | | | 1.250 | 1.912#000 | | | | |
| | | | 392 | 588#000 | | | | |
| | | | | 1.980 | | | | |
| 112 Cerveja..... | Gram-Bretanha..... França..... | » | 2.905 | 2.324#000 | 2.433#600 | » | 1.216#800 | |
| | | | 137 | 109#900 | | | | |
| | | | | 3.042 | | | | |
| 233 Genebra..... | Belgica..... Cidades Hanseaticas..... Portos do Imperio..... | » | 2.318 | 1.854#400 | 13.572#000 | » | 6.786#000 | |
| | | | 11.009 | 8.807#200 | | | | |
| | | | 3.638 | 2.910#400 | | | | |
| | | | | 16.965 | | | | |
| 260 Licores..... | Cidades Hanseaticas..... França..... Hespanha..... Rio da Prata..... | » | | 574#000 | 2.159#301 | » | 1.079#652 | |
| | | | | 1.402#504 | | | | |
| | | | | 100#000 | | | | |
| | | | | 82#800 | | | | |
| 312 Oleo de linhaça..... | Estados Unidos..... | | | | 108#100 | 30 por % | 35#430 | |
| 426 Vinagre..... | Cidades Hanseaticas..... França..... Portugal..... | Medid. | 441 | 88#200 | 3.851#400 | 40 por % | 1.540#560 | |
| | | | 700 | 140#000 | | | | |
| | | | 18.116 | 3.623#200 | | | | |
| | | | | 19.257 | | | | |
| 427 Vinhos..... | Gram-Bretanha..... França..... Hespanha..... Portugal..... Genova..... Estados Unidos..... Rio da Prata..... Portos do Imperio..... | » | 28 | 84#000 | 130.622#520 | 50 por % | 65.311#260 | |
| | | | 84.182 | 37.189#200 | | | | |
| | | | 22.243 | 8.897#200 | | | | |
| | | | 169.170 | 75.965#320 | | | | |
| | | | 11.689 | 4.675#600 | | | | |
| | | | 133 | 374#400 | | | | |
| | | | 1.966 | 1.450#000 | | | | |
| | | | 4.355 | 1.986#800 | | | | |
| | | | 295.816 | | | | | |
| | | | | | 182.542#074 | | | |
| <i>Louça.</i> | | | | | | | | |
| 269 Louça diversa..... | Gram-Bretanha..... França..... Portos do Imperio..... | » | | 6.714#895 | 9.967#695 | 40 por % | 3.987#078 | |
| | | | | 2.350#000 | | | | |
| | | | | 903#000 | | | | |
| | | | | | 9.967#695 | | | |
| <i>Maçame.</i> | | | | | | | | |
| 80 Cabos..... | Gram-Bretanha..... França..... Genova..... Estados Unidos..... Rio da Prata..... | » | | 2.870#200 | 6.371#866 | 30 por % | 2.911#560 | |
| | | | | 730#000 | | | | |
| | | | | 1.631#000 | | | | |
| | | | | 520#000 | | | | |
| | | | | 611#666 | | | | |
| | | | | | 6.371#866 | | | |
| | | | | | 782.062#068 | | 252.690#971 | |

| Nomenclatura. | Procedencias. | Unidades. | Quantidades. | Valores officiaes. | | | Direitos correspondentes. | |
|-----------------------------|--------------------------------------|-----------|--------------|--|---|---|---------------------------|--------------|
| | | | | Relativo a cada Paiz. | Relativo a cada especie de mercadoria. | Relativo a cada classe. | Taxa. | Importancia. |
| MANUFACTURAS E FABRICACOES. | | | | | | | | |
| | Transporte.. | | | | 6.371\$866 | 782.062\$068 | | 252.690\$971 |
| Maçame. | | | | | | | | |
| 274 | Maçame diverso..... | | | Cidades Hanscaticas..... Estados Unidos..... Rio da Prata..... | 2.009\$060 6.711\$666 1.625\$300 | | | |
| | | | | | 10.945\$726 | | 30 por % | 3.283\$718 |
| Machinas. | | | | | | | | |
| 277 | Machinas diversas..... | | | Estados Unidos..... | | 17.317\$592 | | |
| | | | | | 1.054\$400 | | » | 316\$320 |
| Manufacturas e tecidos. | | | | | | | | |
| 47 | Baetas..... | | | Gram-Bretanha..... Cidades Hanscaticas..... França..... Rio da Prata..... | 86.918\$450 361\$200 689\$700 7.619\$060 | | | |
| | | | | | | 95.588\$410 | » | 28.076\$523 |
| 91 | Canhamaco..... | | | Gram-Bretanha..... Rio da Prata..... | 7.715\$195 748\$200 | | | |
| | | | | | | 8.463\$395 | 40 por % | 3.385\$358 |
| 104 | Casimiras..... | | | Gram-Bretanha..... Cidades Hanscaticas..... França..... | 3.840\$066 14.356\$016 3.993\$300 | | | |
| | | | | | | 22.190\$282 | 30 por % | 6.657\$085 |
| 122 | Chitas..... | | | Gram-Bretanha..... Rio da Prata..... | 520.936 5.698 | 201.464\$800 3.133\$900 | | |
| | | Var. (4) | 535.634 | | | 204.598\$700 | » | 88.379\$610 |
| 208 | Lonas..... | | | Gram-Bretanha..... Cidades Hanscaticas..... Estados Unidos..... | 5.021\$000 1.614\$000 2.295\$375 | | | |
| | | | | | | 8.930\$375 | » | 2.679\$112 |
| de algodão..... | | | | | | | | |
| | | | | Gram-Bretanha..... Cidades Hanscaticas..... Portugal..... Rio da Prata..... França..... Estados Unidos..... Belgica..... | 158.749\$875 52.825\$726 588\$403 3.983\$623 6.304\$290 6.159\$580 3.379\$166 | | | |
| | | | | | | 231.990\$663 | » | 69.597\$199 |
| de lã..... | | | | | | | | |
| | | | | Gram-Bretanha..... Cidades Hanscaticas..... França..... Portugal..... Rio da Prata..... Portos do Imperio..... | 87.483\$426 9.056\$033 2.529\$400 1.660\$193 3.217\$950 1.214\$666 | | | |
| | | | | | | 105.161\$668 | » | 31.548\$500 |
| de linho..... | | | | | | | | |
| 285 | Manufacturas e tecidos diversos..... | | | Gram-Bretanha..... Portugal..... Rio da Prata..... | 4.278\$070 1.515\$390 3.681\$770 | | | |
| | | | | | | 9.476\$430 | » | 2.842\$929 |
| de seda..... | | | | | | | | |
| | | | | Gram-Bretanha..... Cidades Hanscaticas..... França..... Belgica..... Hespanha..... Portugal..... Rio de Prata..... Portos do Imperio..... | 33.697\$833 13.577\$846 13.908\$743 6.280\$000 2.580\$000 926\$000 3.353\$800 3.220\$000 | | | |
| | | | | | | 77.544\$222 | » | 23.263\$267 |
| mixtas..... | | | | | | | | |
| | | | | Estados Unidos..... Gram-Bretanha..... Belgica..... Cidades Hanscaticas..... França..... Rio da Prata..... Portugal..... | 663\$600 23.595\$333 700\$000 9.265\$580 264\$333 4.602\$613 1.337\$200 | | | |
| | | | | | | 40.428\$659 | » | 12.128\$598 |
| 321 | Panno de algodão..... | | | Gram-Bretanha..... Cidades Hanscaticas..... Estados Unidos..... Rio da Prata..... | 368.018 812 1/2 409.815 45.519 | 90.114\$816 365\$623 138.737\$826 13.635\$900 | | |
| | | | | | 824.164 1/2 | 242.854\$105 | » | 72.856\$250 |
| 323 | Panno de lã..... | | | Gram-Bretanha..... Cidades Hanscaticas..... França..... Rio da Prata..... | 16.446 9.216 1/2 2.245 1.118 | 44.369\$573 31.079\$366 8.121\$400 11.621\$100 | | |
| | | | | | 29.025 1/2 | 85.191\$439 | » | 25.557\$432 |
| | | | | | | 1.222.418\$408 | | 800.434\$060 |
| | | | | | | | | 623.862\$872 |

| Nomenclatura. | Procedencias. | Unidades. | Quantidades. | Valores officiaes. | | | Direitos correspondentes. | |
|---|---|--|--------------|--|--|-------------------------|---------------------------|--------------|
| | | | | Relativo a cada Paiz. | Relativo a cada especie de mercaderia. | Relativo a cada classe. | Taxa. | Importancia. |
| | Transporte..... | | | | 1.222.418\$408 | 800.434\$600 | | 623.862\$872 |
| MANUFACTURAS E FABRICACOES. | | | | | | | | |
| <i>Manufacturas e tecidos.</i> | | | | | | | | |
| 372 Rendas..... | { Gram-Bretanha..... Cidades Hanseaticas..... Portugal..... | | | 4.387\$950 1.012\$360 1.840\$700 | 7.241\$010 | | 20 por % | 1.448\$202 |
| 374 Retroz..... | Portugal..... | Libras. | 192 1/2 | | 1.925\$000 | | 10 por % | 192\$500 |
| 416 Velludos..... | { Belgica..... Cidades Hanseaticas..... França..... Rio da Prata..... | | | 2.580\$800 4.035\$033 401\$200 333\$000 | 7.350\$033 | | 30 por % | 2.205\$010 |
| <i>Movéis.</i> | | | | | | | | |
| 297 Moveis diversos..... | { Suecia..... Cidades Hanseaticas..... França..... Portugal..... Estados Unidos..... Rio da Prata..... | | | 578\$125 495\$000 248\$000 7.653\$000 180\$000 | 9.154\$125 | 1.238.934\$451 | 80 por % | 96\$000 |
| <i>Objectos e utensis diversos.</i> | | | | | | | | |
| 307 Objectos diversos não especificad.s | de chapelleiro..... | | | | 700\$833 | | 30 por % | 210\$250 |
| | de escriptorio..... | { Gram-Bretanha..... Estados Unidos..... | | 300\$000 300\$000 | 600\$000 | | » | 180\$000 |
| | de marceneiro..... | Portugal..... | | | 200\$000 | | 40 por % | 110\$000 |
| | maritimos..... | { Portugal..... Estados Unidos..... | | 80\$000 200\$000 | 280\$000 | | 30 por % | 84\$000 |
| 308 Objectos não classificados..... | oleados..... | { Cidades Hanseaticas..... Estados Unidos..... | | 519\$000 1.300\$000 | 1.809\$000 | | » | 572\$700 |
| | diversos..... | { Estados Unidos..... Portos não especificados..... | | 2.245\$000 2.041\$130 | 4.286\$130 | | » | 1.285\$839 |
| 393 Selins e seus pertences..... | { Gram-Bretanha..... França..... | | | 14\$000 1.140\$000 | 1.154\$000 | | » | 346\$200 |
| <i>Papel e seus artefactos.</i> | | | | | | | | |
| 266 Livros em branco..... | Gram-Bretanha..... | | | | 615\$000 | 9.219\$963 | » | 184\$500 |
| 267 Livros impressos..... | { Gram-Bretanha..... Cidades Hanseaticas..... Portugal..... Estados Unidos..... | | | 120\$000 250\$000 224\$000 416\$800 | 1.010\$800 | | 10 por % | 101\$080 |
| 326 Papel para embrulho..... | { Cidades Hanseaticas..... França..... Genova..... Estados Unidos..... | | | 270\$000 157\$500 857\$850 1.903\$125 | 3.194\$475 | | 30 por % | 958\$342 |
| 327 Papel para escrever..... | { Cidades Hanseaticas..... Estados Unidos..... Rio da Prata..... | | | 198\$912 795\$425 680\$175 | 1.673\$512 | | » | 502\$054 |
| 328 Papel para forrar casas..... | Rio da Prata..... | | | | 57\$000 | | 40 por % | 22\$800 |
| <i>Perfumarias.</i> | | | | | | | | |
| 348 Perfumarias diversas..... | { França..... Rio da Prata..... | | | 1.448\$000 177\$600 | 1.625\$600 | | 30 por % | 487\$680 |
| <i>Productos industriaes diversos.</i> | | | | | | | | |
| 106 Casquinha em obras..... | França..... | | | | 626\$263 | | » | 187\$879 |
| 181 Esteiras e obras de palha..... | { França..... Estados Unidos..... | | | 198\$000 4.279\$133 | 4.475\$133 | | » | 1.342\$540 |
| | | | | | 5.101\$396 | 2.066.038\$986 | | 638.048\$098 |

| Nomenclatura. | Procedencias. | Unidades. | Quantidades. | Valores officiaes. | | | Direitos correspondentes. | |
|--|-----------------------------|-----------|--------------|-----------------------|---|-------------------------|---------------------------|--------------|
| | | | | Relativo a cada País. | Relativo a cada especie de mercadorias. | Relativo a cada classe. | Taxa. | Importancia. |
| | Transporte... | | | | 5.101\$396 | 2.066.038\$986 | | 638.048\$098 |
| MANUFACTURAS E FABRICACOES. | | | | | | | | |
| <i>Productos industriaes diversos.</i> | | | | | | | | |
| 309 Obras de prata..... | { Gram-Bretanha | | | 1.200\$000 | | | | |
| | { Portugal | | | 2.379\$225 | | | | |
| | | | | | 3.579\$225 | | 5 por % | 178\$961 |
| 363 Quadros e paineis..... | França..... | | | | 442\$700 | | 30 por % | 132\$810 |
| <i>Quinquilharia.</i> | | | | | | | | |
| 67 Bijouteria falsa..... | França..... | | | | 251\$333 | | » | 75\$400 |
| | | | | | | 9.123\$321 | | |
| 266 Quinquilharia diversa..... | { Gram-Bretanha | | | 3.566\$198 | | | | |
| | { Cidades Hanseaticas | | | 817\$500 | | | | |
| | { França | | | 1.547\$000 | | | | |
| | { Portugal | | | 474\$400 | | | | |
| | { Rio da Prata..... | | | 455\$680 | | | | |
| | { Portos do Imperio..... | | | 20\$000 | | | | |
| | | | | | 6.880\$773 | | » | 2.064\$232 |
| <i>Tintas.</i> | | | | | | | | |
| 23 Alvaiade..... | { Cidades Hanseaticas | Libras. | 11.500 | 1.437\$500 | | | | |
| | { Belgica | » | 10.024 | 1.253\$000 | | | | |
| | | | 21.524 | | 2.690\$500 | | » | 807\$150 |
| 234 Gesso..... | Estados Unidos | Quint. | 15 | | 24\$000 | | » | 7\$200 |
| 406 Tintas diversas..... | { Cidades Hanseaticas | | | 1.561\$800 | | | | |
| | { França | | | 64\$200 | | | | |
| | { Estados Unidos..... | | | 264\$000 | | | | |
| | | | | | 1.890\$000 | | » | 567\$000 |
| <i>Vestuario.</i> | | | | | | | | |
| 379 Roupa feita..... | { Gram-Bretanha | | | 700\$000 | | | | |
| | { França | | | 2.836\$000 | | | | |
| | { Portugal | | | 96\$000 | | | | |
| | { Estados Unidos..... | | | 72\$250 | | | | |
| | { Rio da Prata..... | | | 54\$720 | | | | |
| | | | | | 3.750\$570 | | 40 por % | 1.503\$828 |
| <i>Veiculos de transporte.</i> | | | | | | | | |
| 99 Carroagens e seus pertences..... | Estados Unidos..... | | | | 322\$000 | | » | 128\$800 |
| | | | | | | 322\$000 | | |
| <i>Vidros.</i> | | | | | | | | |
| 230 Garrafas pretas..... | Gram-Bretanha | | | | 55\$875 | | » | 22\$350 |
| 422 Vidros para vidraças..... | Belgica | | | | 2.308\$500 | | 30 por % | 692\$550 |
| 423 Vidros diversos..... | { Gram-Bretanha | | | 853\$700 | | | | |
| | { Belgica | | | 4.362\$912 | | | | |
| | { França | | | 3.803\$860 | | | | |
| | { Portugal..... | | | 362\$527 | | | | |
| | | | | | 9.382\$990 | | » | 2.814\$900 |
| | | | | | | 11.747\$374 | | |
| | | | | | | 2.102.727\$857 | | 617.043\$279 |
| Diferença entre os direitos calculados e os arrecadados..... | | | | | | | | 295\$778 |
| Importancia arrecadada constante da tabella..... | | | | | | | | 647.339\$057 |

Recapitulação por Paizes de procedencias.

| | VALORES. |
|----------------------------|-----------------------|
| Suecia..... | 2.624\$516 |
| Gran-Bretanha..... | 907.984\$845 |
| Belgica..... | 25.516\$651 |
| Cidades Hanseaticas..... | 171.818\$095 |
| França..... | 110.618\$511 |
| Hespanha..... | 36.488\$015 |
| Portugal..... | 145.246\$135 |
| Genova..... | 14.005\$675 |
| Estados Unidos..... | 593.891\$517 |
| Rio da Prata..... | 77.770\$536 |
| Portos do Imperio..... | 14.122\$231 |
| Portos não designados..... | 2.041\$130 |
| | 2.102.727\$857 |

Recapitulação por taxas.

| | |
|---------------------------------------|-----------------------|
| Valor sujeito á taxa de 80 por %..... | 120\$000 |
| » 60 »..... | 3.427\$498 |
| » 50 »..... | 164.187\$734 |
| » 40 »..... | 56.532\$186 |
| » 30 »..... | 1.471.190\$908 |
| » 25 »..... | 385.980\$876 |
| » 20 »..... | 7.520\$410 |
| » 10 »..... | 2.935\$800 |
| » 5 »..... | 10.505\$445 |
| » 2 »..... | 318\$000 |
| | 2.102.727\$857 |

Observação.

A differença demonstrada póde ser attribuida á differença das taxas que servirão para o calculo dos direitos no presente mappa, por não terem vindo estes especificados no mappa original, ou á enganos cometidos na organização do mesmo.

Directoria Geral das Rendas Publicas em 2 de Outubro de 1854.

1848—1849.

ALFANDEGA DE S. JOSÉ DO NORTE.

Mapa das mercadorias estrangeiras importadas directamente e despachadas para consumo.

| Nomenclatura. | Procedencias. | Unidades. | Quantidades. | Valores officiaes. | | | Direitos correspondentes. | |
|---|----------------------------|-----------|--------------|-----------------------|--|-------------------------|---------------------------|--------------|
| | | | | Relativo a cada Paiz. | Relativo a cada especie de mercadoria. | Relativo a cada classe. | Taxa. | Importancia. |
| MATERIAS E PRODUCTOS ANIMAES. | | | | | | | | |
| <i>Animaes vivos.</i> | | | | | | | | |
| 30 Animaes diversos..... | Portugal e possessões..... | | | | 169\$000 | | 30 por % | 50\$700 |
| 388 Sanguessugas..... | França e possessões..... | | | 400\$000 | | | | |
| | Montevideo..... | | | 360\$000 | | | | |
| | Hespanha e possessões..... | | | 20\$000 | | | | |
| | Portos do Imperio..... | | | 40\$000 | | | | |
| | | | | | 820\$000 | | " | 246\$000 |
| <i>Carnes e outras substancias animaes.</i> | | | | | | | | |
| 283 Manteiga..... | Hamburgo..... | | | | 648\$000 | | " | 194\$400 |
| <i>Outros productos e materias diversas.</i> | | | | | | | | |
| 150 Couros diversos preparados não especificados..... | Buenos Ayres..... | | | | 300\$000 | | 25 " | 75\$000 |
| MATERIAS E PRODUCTOS VEGETAES. | | | | | | | | |
| <i>Especiarias.</i> | | | | | | | | |
| 171 Especiearia diversa não especificada | Hespanha e possessões..... | | | 40\$000 | | | | |
| | Montevideo..... | | | 101\$430 | | | | |
| | | | | | 141\$430 | | 30 " | 42\$429 |
| <i>Drogas e especies medicinaes.</i> | | | | | | | | |
| 159 Drogas não especificadas..... | Gran-Bretanha..... | | | 1.189.782 | | | | |
| | Montevideo..... | | | 300\$000 | | | | |
| | França..... | | | 424\$400 | | | | |
| | | | | | 1.914\$182 | | " | 574\$255 |
| <i>Farinhas e massas alimentares.</i> | | | | | | | | |
| 191 Farinha de trigo..... | Estados Unidos..... | | | | 41.328\$000 | | 25 " | 10.332\$000 |
| 288 Massas alimentares..... | Montevideo..... | | | | 768\$250 | | 30 " | 20\$475 |
| <i>Fructas.</i> | | | | | | | | |
| 42 Azeitonas..... | Portugal e possessões..... | | | 289\$200 | | | | |
| | Montevideo..... | | | 4\$800 | | | | |
| | | | | | 244\$000 | | " | 73\$200 |
| 221 Fructas diversas, secas e sazoadas | Portugal e possessões..... | | | 595\$600 | | | | |
| | Montevideo..... | | | 2.336\$000 | | | | |
| | Hespanha e possessões..... | | | 2.802\$270 | | | | |
| | | | | | 5.733\$870 | | 40 " | 2.293\$545 |
| <i>Generos e productos agricolas.</i> | | | | | | | | |
| 115 Chá..... | Montevideo..... | | | | 60\$000 | | 50 " | 30\$000 |
| 165 Erva mate..... | Montevideo..... | | | | 440\$000 | | 30 " | 132\$000 |
| <i>Legumes e grãos.</i> | | | | | | | | |
| 295 Milho..... | Buenos Ayres..... | | | | 330\$000 | | " | 99\$000 |
| <i>Madeira.</i> | | | | | | | | |
| 279 Madeiras..... | Montevideo..... | | | 37\$000 | | | | |
| | Portugal e possessões..... | | | 1.724\$660 | | | | |
| | Hamburgo..... | | | 699\$673 | | | | |
| | Estados Unidos..... | | | 153\$520 | | | | |
| | | | | | 2.614\$853 | | | |
| | | | | | | 52.196\$732 | | 14.163\$007 |

| Nomenclatura. | Procedencias. | Unidades. | Quantidades. | Valores officiaes. | | | Direitos correspondentes. | |
|---|--|-----------|--------------|-----------------------|--|-------------------------|---------------------------|--------------|
| | | | | Relativo a cada Paiz. | Relativo a cada especie de mercadoria. | Relativo a cada classe. | Taxa. | Importancia. |
| | Transporte... | | | 2.614\$853 | | 52.196\$732 | | 14.163\$007 |
| MATERIAS E PRODUCTOS VEGETAES. | | | | | | | | |
| <i>Madeira.</i> | | | | | | | | |
| 279 Madeira preparada para obra... | Portos do Baltico | | | 87\$400 | 2.702\$253 | 2.702\$253 | 30 por% | 810\$870 |
| <i>Palhas, resinas e outros productos vegetaes.</i> | | | | | | | | |
| 73 Breu | Estados Unidos | | | | 119\$000 | | " | 35\$700 |
| 195 Feno | Montevideo | | | | 179\$759 | | " | 53\$028 |
| 394 Sementes diversas..... | Gram-Bretanha..... Portugal e possessões..... | | | 60\$000 20\$000 | 80\$000 | 378\$759 | 2 " | 1\$600 |
| MATERIAS E PRODUCTOS MINERAES. | | | | | | | | |
| <i>Materias combustiveis.</i> | | | | | | | | |
| 102 Carvão de pedra | Gram-Bretanha | | | 34.005\$400 | | | | |
| | Estados Unidos..... | | | 1.704\$000 | 35.709\$400 | 35.709\$400 | 5 " | 1.785\$470 |
| <i>Metaes.</i> | | | | | | | | |
| 255 Latão em folha ou chapa..... | Gram-Bretanha | | | 62\$000 | | | | |
| | Portos do Imperio..... | | | 18\$000 | 80\$000 | | 25 " | 20\$000 |
| 198 Ferro em chapa, barra e vergalhão. | Gram-Bretanha | | | | 10.135\$076 | 10.215\$076 | " | 2.533\$019 |
| <i>Pedras.</i> | | | | | | | | |
| 336 Pedras de cantaria | Gram-Bretanha | | | 884\$000 | | | | |
| | Portugal e possessões..... | | | 60\$000 | | | | |
| | Montevideo..... | | | 60\$000 | | | | |
| | Portos do Brasil..... | | | 160\$000 | 1.164\$000 | 1.164\$000 | 50 " | 582\$000 |
| <i>Productos e materias diversas.</i> | | | | | | | | |
| 59 Barrilha..... | Gram-Bretanha | | | | 1.124\$000 | | 20 " | 224\$800 |
| 384 Sal | França e possessões | | | 246\$933 | | | | |
| | Portugal | | | 73.086\$384 | | | | |
| | Buenos Ayres..... | | | 698\$533 | | | | |
| | Hispanha e possessões..... | | | 84.250\$124 | 158.281\$974 | 159.405\$974 | 30 " | 47.484\$592 |
| MANUFACTURAS E FABRICAÇÕES. | | | | | | | | |
| <i>Calçado.</i> | | | | | | | | |
| 86 Calçado..... | França e possessões..... | | | | 3.969\$200 | 3.969\$200 | 80 " | 3.175\$360 |
| <i>Fabricações diversas.</i> | | | | | | | | |
| 39 Assucar..... | Hamburgo..... | | | | 60\$000 | | 50 " | 30\$000 |
| 117 Chapcos de pello de seda para homem..... | Gram-Bretanha..... | | | 810\$000 | | | | |
| | Portos do Imperio..... | | | 150\$000 | 960\$000 | | 30 " | 288\$000 |
| 120 Charutos..... | Montevideo..... | | | | 82\$500 | | 60 " | 49\$500 |
| 124 Chocolate..... | Montevideo..... | | | | 53\$000 | | 40 " | 21\$200 |
| 213 Flores artificiaes..... | Portugal e possessões..... | | | | 12\$000 | | 30 " | 3\$600 |
| 368 Rapé..... | Montevideo..... | | | | 22\$000 | | 60 " | 13\$200 |
| 369 Relogios de parede e de mesa..... | Gram-Bretanha..... | | | | 1.315\$000 | | 30 " | 394\$500 |
| 405 Tijolos..... | Gram-Bretanha..... | | | | 16\$493 | | " | 4\$948 |
| 419 Verniz..... | Gram-Bretanha..... | | | | 180\$000 | | " | 54\$000 |
| | | | | | | 2.700\$993 | | |
| | | | | | | 268.442\$987 | | 71.730\$000 |

| Nomenclatura. | Procedencias. | Unidades. | Quantidades. | Valores officiaes. | | | Direitos correspondentes. | |
|---|-------------------------------------|----------------------------|--------------|-----------------------|--|-------------------------|---------------------------|--------------|
| | | | | Relativo a cada Paiz. | Relativo a cada especie de mercadoria. | Relativo a cada classe. | Taxa. | Importancia. |
| | Transporte..... | | | | | 268.442\$987 | | 71.730\$000 |
| MANUFACTURAS E FABRICAÇÕES. | | | | | | | | |
| <i>Ferragens.</i> | | | | | | | | |
| 195 Ferragens diversas. | } não especificada... { | Gram-Bretanha..... | | 5.860\$336 | | | | |
| | | Montevideo..... | | 2.867\$800 | | | | |
| | | Hamburgo..... | | 200\$000 | | | | |
| | | França..... | | 420\$000 | | | | |
| | } em obra grossa... { | Gram-Bretanha..... | | 8.867\$316 | | | | |
| | | | | | 18.215\$452 | | 30 por % | 5.404\$636 |
| <i>Instrumentos e seus pertences.</i> | | | | | | | | |
| 351 Pianos e fortes piannos..... | Montevideo..... | | | | | 120\$000 | | 36\$000 |
| <i>Liquidos e bebidas espirituosus.</i> | | | | | | | | |
| 41 Azeite..... | } de oliveira... { | Buenos Ayres..... | | 680\$400 | | | | |
| | | Portugal e possessões..... | | 1.184\$400 | | | | |
| | | Montevideo..... | | 1.804\$016 | | | | |
| | | Hespanha..... | | 794\$400 | | | | |
| | } de peixe..... { | Montevideo..... | | | | 4.403\$816 | | 1.330\$145 |
| | | | | | | 114\$840 | | 34\$452 |
| 112 Cerveja..... | Montevideo..... | | | 136\$800 | | | | |
| | Gram-Bretanha..... | | | 310\$400 | | | | |
| | | | | | | 447\$200 | 50 " | 223\$000 |
| 233 Genebra..... | Hamburgo..... | | | | | 224\$000 | " | 112\$000 |
| 312 Oleo de linhaça..... | Hamburgo..... | | | | | 807\$300 | 30 " | 242\$190 |
| 426 Vinagre..... | Portugal e possessões..... | | | | | 984\$800 | 40 " | 393\$820 |
| 427 Vinhos diversos..... | } { | Portugal e possessões..... | | 20.908\$240 | | | | |
| | | Buenos Ayres..... | | 502\$400 | | | | |
| | | Hespanha e possessões..... | | 1.500\$000 | | | | |
| | | França..... | | 8.174\$000 | | | | |
| | | Montevideo..... | | 437\$320 | | | | |
| | | | | | | 31.581\$960 | 50 " | 15.790\$980 |
| <i>Louça.</i> | | | | | | | | |
| 269 Louça..... | } { | Gram-Bretanha..... | | 12.252\$935 | | | | |
| | | Montevideo..... | | 1.107\$003 | | | | |
| | | | | | | 13.360\$538 | 30 " | 4.008\$161 |
| <i>Machinas.</i> | | | | | | | | |
| 277 Machinas diversas..... | França e possessões..... | | | | | 1.500\$000 | " | 450\$000 |
| <i>Manufacturas e tevidos.</i> | | | | | | | | |
| 107 Cassas diversas..... | } { | Gram-Bretanha..... | | 1.702\$116 | | | | |
| | | Hamburgo..... | | 5.033\$700 | | | | |
| | | | | | | 6.735\$816 | " | 2.020\$745 |
| 122 Chitas..... | Gram-Bretanha..... | | | | | 2.065\$523 | " | 619\$657 |
| 258 Lenços de diversos tecidos..... | Gram-Bretanha..... | | | | | 2.531\$000 | " | 759\$300 |
| 285 Manufacturas diversas e tecidos não especificados.. | } de algodão não especificados... { | Hamburgo..... | | 1.168\$753 | | | | |
| | | Estados Unidos..... | | 10.458\$066 | | | | |
| | | Montevideo..... | | 129\$189 | | | | |
| | | Gram-Bretanha..... | | 1.852\$356 | | | | |
| | | | | | | 13.608\$364 | " | 4.082\$509 |
| } de lã não espec. { | Hamburgo..... | | | 2.500\$000 | | | | |
| | Hespanha..... | | | 66\$000 | | | | |
| | Portos do Imperio..... | | | 16\$000 | | | | |
| | | | | | | 2.582\$000 | " | 774\$600 |
| } mixtas..... { | Montevideo..... | | | 40\$000 | | | | |
| | Portugal e possessões..... | | | 8\$666 | | | | |
| | | | | | | 48\$666 | " | 14\$600 |
| 345 Pellucia de seda..... | Portos do Brasil..... | | | | | 78\$500 | " | 23\$550 |
| | | | | | | 27.049\$869 | | |
| | | | | | | 367,912\$762 | | 108.120\$015 |

| Nomenclatura. | Procedencias. | Unidades. | Quantidades. | Valores officiaes. | | | Direitos correspondentes. | |
|--|----------------------------|-----------|--------------|-----------------------|--|-------------------------|---------------------------|--------------|
| | | | | Relativo a cada Paiz. | Relativo a cada especie de mercadoria. | Relativo a cada classe. | Taxa. | Importancia. |
| | Transporte..... | | | | | 367.912\$762 | | 108.120\$405 |
| MANUFACTURAS E FABRICAÇÕES. | | | | | | | | |
| <i>Moveis e utensis de casa.</i> | | | | | | | | |
| 172 Espelhos para sala..... | Hamburgo..... | | | | 140\$000 | | 30 por% | 42\$000 |
| 297 Mobilia..... | Montevideo..... | | | 8\$000 | 258\$000 | 398\$000 | 40 " | 103\$200 |
| | Estados Unidos..... | | | 250\$000 | | | | |
| <i>Objectos e utensis diversos.</i> | | | | | | | | |
| 307 Objectos de sirgheiro..... | França e possessões..... | | | | 2.712\$900 | 2.712\$900 | 6 " | 161\$774 |
| <i>Papel e seus artefactos.</i> | | | | | | | | |
| 100 Cartas de jogar..... | Montevideo..... | | | | 33\$000 | | 40 " | 13\$200 |
| 267 Livros impressos..... | Portugal e possessões..... | | | | 100\$000 | | 10 " | 10\$000 |
| 327 Papel para escrever..... | Estados Unidos..... | | | 24\$000 | 791\$300 | 924\$300 | 30 " | 137\$300 |
| | Montevideo..... | | | 212\$000 | | | | |
| | Buenos Ayres..... | | | 115\$800 | | | | |
| | Hespanha e possessões..... | | | 439\$700 | | | | |
| <i>Perfumarias.</i> | | | | | | | | |
| 348 Perfumarias não especificadas..... | Montevideo..... | | | | 1.733\$000 | | " | 519\$900 |
| 332 Sabonetes..... | Montevideo..... | | | | 33\$000 | 1.766\$000 | 40 " | 13\$200 |
| <i>Quinquilharias.</i> | | | | | | | | |
| 366 Quinquilharia não especificada..... | Montevideo..... | | | | 51\$100 | 51\$100 | 30 " | 15\$330 |
| <i>Tintas.</i> | | | | | | | | |
| 23 Alvaiade..... | Gram-Bretanha..... | | | | 12\$500 | | " | 3\$750 |
| 406 Tintas diversas..... | Hamburgo..... | | | 1.050\$000 | 1.141\$400 | 1.153\$000 | " | 342\$420 |
| | Estados Unidos..... | | | 82\$400 | | | | |
| <i>Vestuario e enfeit.</i> | | | | | | | | |
| 379 Roupa feita..... | França e possessões..... | | | 150\$000 | 179\$200 | 179\$200 | 80 " | 143\$360 |
| | Montevideo..... | | | 29\$200 | | | | |
| <i>Vidros.</i> | | | | | | | | |
| 422 Vidros para vidraças..... | Hamburgo..... | | | | 1.080\$000 | | 30 " | 324\$000 |
| 423 Vidros diversos..... | Hamburgo..... | | | 60\$000 | 260\$000 | 1.340\$000 | 40 " | 104\$000 |
| | Portos do Imperio..... | | | 200\$000 | | | | |
| | | | | | | 376.438\$162 | | 110.154\$569 |
| Diferença entre os direitos arrecadados e os calculados..... | | | | | | | | 149\$047 |
| Importancia effectivamente arrecadada..... | | | | | | | | 110.303\$616 |

Recapitulação por taxas.

| Valor sujeito a taxa de | VALORES. |
|-------------------------|--------------|
| 80 por% | 4.148\$400 |
| 60 " | 104\$500 |
| 50 " | 33.537\$160 |
| 40 " | 7.355\$870 |
| 30 " | 226.361\$924 |
| 25 " | 51.843\$670 |
| 20 " | 1.124\$000 |
| 10 " | 100\$000 |
| 6 " | 2.712\$900 |
| 5 " | 35.709\$400 |
| 3 " | 13.360\$536 |
| 2 " | 80\$000 |
| | 376.438\$162 |

Recapitulação por portos de procedencias.

| | VALORES. |
|-----------------------------|-------------|
| França e possessões | 17.997#433 |
| Gran-Bretanha | 85.236#833 |
| Hamburgo | 13.680#426 |
| Portos do Baltico | 87#400 |
| Montevideo | 12.962#207 |
| Hespanha | 89.912#494 |
| Estados Unidos | 54.118#986 |
| Portugal e possessões | 99.152#950 |
| Buenos Ayres | 2.626#933 |
| Postos do Imperio | 662#500 |
| | 376.438#162 |

Observação.

A differença demonstrada provém de se haver cobrado da barrilha 30 por cento, em vez de 20 por cento conforme manda a tarifa.

Directoria Geral das Rendas Publicas em 2 de Outubro de 1854.

1848—1849.

ALFANDEGA DE PORTO ALEGRE.

Mappa das mercadorias estrangeiras importadas directamente e despachadas para consumo.

| Nomenclatura. | Procedencias. | Unidades. | Quantidades. | Valores officiaes. | | | Direitos correspondentes. | |
|--|----------------|-----------|--------------|-----------------------|--|-------------------------|---------------------------|--------------|
| | | | | Relativo a cada Paiz. | Relativo a cada especie de mercadoria. | Relativo a cada classe. | Taxa. | Importancia. |
| MATERIAS E PRODUCTOS ANIMAES. | | | | | | | | |
| <i>Animaes vivos.</i> | | | | | | | | |
| 388 Sanguesugas | Portugal | | | | 400\$000 | 400\$000 | 30 por o/o | 120\$000 |
| <i>Carnes e outras substancias.</i> | | | | | | | | |
| 97 Carne salgada | Portugal | | | | 67\$470 | | 25 » | 16\$867 |
| 364 Queijos | Hamburgo | | | | 424\$800 | 492\$270 | 30 » | 127\$440 |
| <i>Couros, pelles e outros despojos.</i> | | | | | | | | |
| 354 Pello de lebre | Hamburgo | | | | 358\$000 | 358\$000 | » | 107\$400 |
| <i>Outros productos e materias diversas.</i> | | | | | | | | |
| 150 Couros envernizados | Hamburgo | | | | 1.395\$170 | 1.395\$170 | 25 » | 348\$798 |
| <i>Peixes.</i> | | | | | | | | |
| 341 Peixe salgado | Portugal | | | | 64\$000 | 64\$000 | » | 16\$000 |
| MATERIAS E PRODUCTOS VEGETAES. | | | | | | | | |
| <i>Especiarias.</i> | | | | | | | | |
| 171 Especiaria diversa | Hamburgo | | | | 6\$000 | 6\$000 | 30 » | 1\$800 |
| <i>Farinha e massas alimentares.</i> | | | | | | | | |
| 191 Farinha de trigo | Hamburgo | | | | 2.400\$000 | 2.400\$000 | 25 » | 600\$000 |
| <i>Fructas.</i> | | | | | | | | |
| 42 Azeitonas | Portugal | | | | 161\$600 | | 30 » | 48\$480 |
| 221 Fructas diversas | Portugal | | | | 252\$800 | 414\$400 | » | 75\$840 |
| <i>Generos e productos agricolas.</i> | | | | | | | | |
| 222 Fumo | Hamburgo | | | | 6\$250 | 6\$250 | 60 » | 3\$750 |
| <i>Legumes e grãos.</i> | | | | | | | | |
| 257 Legumes diversos | Hamburgo | | | | 111\$400 | 111\$400 | 30 » | 33\$420 |
| <i>Madeira.</i> | | | | | | | | |
| 279 Madeira diversa | Hamburgo | | | | 20\$000 | 20\$000 | » | 6\$000 |
| <i>Palhas, resinas, &c.</i> | | | | | | | | |
| 14 Alcatrão | Hamburgo | | | | 167\$500 | | 25 » | 41\$875 |
| 394 Sementes | Hamburgo | | | | 16\$000 | | 2 » | \$320 |
| | | | | | | 183\$500 | | |
| | | | | | | 5.850\$990 | | 1.547\$985 |

| Nomenclatura. | Procedencias. | Unidades. | Quantidades. | Valores officiaes. | | | Direitos correspondentes. | |
|--|------------------------|---------------|--------------|-----------------------|--|-------------------------|---------------------------|--------------|
| | | | | Relativo a cada Paiz. | Relativo a cada especie de mercadoria. | Relativo a cada classe. | Taxa. | Importancia. |
| MATERIAS E PRODUCTOS MINERAES. | | | | | | | | |
| <i>Materias combustiveis.</i> | | | | | | | | |
| 102 Carvão de pedra..... | Gram-Bretanha..... | | | 528\$000 | | | | |
| | Hamburgo..... | | | 456\$000 | 984\$000 | 5.850\$990 | 5 por % | 1.547\$985 |
| <i>Pedras.</i> | | | | | | | | |
| 339 Pedra marmore..... | Hamburgo..... | | | | 80\$000 | 984\$000 | 30 » | 24\$000 |
| <i>Outras materias e productos.</i> | | | | | | | | |
| 384 Sal..... | Portugal..... | | | | 1.552\$400 | 80\$000 | » | 465\$720 |
| MANUFACTURAS E FABRICAÇÕES. | | | | | | | | |
| <i>Espiritos chimicos.</i> | | | | | | | | |
| 174 Espiritos diversos..... | Hamburgo..... | | | | 443\$050 | 1.552\$400 | » | 132\$915 |
| <i>Fabricações diversas.</i> | | | | | | | | |
| 118 Chapcos de palha para senhoras..... | Hamburgo..... | | | | 16\$000 | 443\$050 | » | 4\$800 |
| 158 Doces..... | Portugal..... | | | | 41\$400 | 16\$000 | » | 12\$420 |
| <i>Ferragens.</i> | | | | | | | | |
| 196 Ferragem grossa..... | Hamburgo..... | | | | 49\$000 | 41\$400 | » | 14\$700 |
| <i>Instrumentos.</i> | | | | | | | | |
| 351 Pianos..... | Hamburgo..... | | | | 420\$000 | 49\$000 | » | 126\$000 |
| <i>Liquidos e bebidas espirituosas.</i> | | | | | | | | |
| 233 Genebra..... | Hamburgo..... | | | | 4.003\$000 | 420\$000 | 50 » | 2.001\$500 |
| 312 Oleo de linhaça..... | Hamburgo..... | | | | 1.609\$200 | 4.003\$000 | 30 » | 500\$760 |
| 427 Vinhos..... | Portugal..... | | | | 1.880\$800 | 1.609\$200 | 50 » | 940\$400 |
| <i>Louça.</i> | | | | | | | | |
| 269 Louça diversa..... | Hamburgo..... | | | | 2.170\$070 | 1.880\$800 | 30 » | 651\$021 |
| <i>Maçame.</i> | | | | | | | | |
| 274 Maçame diverso..... | Hamburgo..... | | | | 1.150\$000 | 2.170\$070 | » | 345\$000 |
| <i>Manufacturas e tecidos.</i> | | | | | | | | |
| 91 Canhamação e grossaria..... | Hamburgo..... | | | 1.114\$883 | | | | |
| | Portos do Imperio..... | | | 372\$000 | 1.486\$883 | | 40 » | 594\$753 |
| 104 Casimiras..... | Hamburgo..... | | | | 420\$000 | 1.486\$883 | 30 » | 126\$000 |
| 122 Chitas..... | Hamburgo..... | | | | 1.468\$600 | | » | 440\$580 |
| 209 Fio de porrete..... | Hamburgo..... | | | | 8\$000 | | » | 2\$400 |
| 285 Manufacturas e tecidos diversos..... | de algodão..... | Hamburgo..... | | | 14.681\$780 | | » | 4.404\$537 |
| | de lã..... | Hamburgo..... | | | 200\$000 | | » | 60\$000 |
| | de linho..... | Portugal..... | | 34\$500 | | | » | 210\$540 |
| | de seda..... | Hamburgo..... | | 667\$300 | | | » | 543\$724 |
| | de seda mixtas..... | Hamburgo..... | | | 701\$800 | | » | 2\$400 |
| | | Hamburgo..... | | | 1.812\$416 | | » | 543\$724 |
| | | Hamburgo..... | | | 8\$000 | | » | 2\$400 |
| | | | | | 20.787\$488 | 20.839\$910 | | 18.210\$365 |

| Nomenclatura. | Procedencias. | Unidades. | Quantidades. | Valores officiaes. | | | Direitos correspondentes. | | |
|---|--|-----------|--------------|-----------------------|--|-------------------------|---------------------------|--------------|-------------|
| | | | | Relativo a cada País. | Relativo a cada especie de mercadoria. | Relativo a cada classe. | Taxa. | Importancia. | |
| | Transporte..... | | | | 20.787\$488 | 20.339\$910 | | 13.210\$355 | |
| MANUFACTURAS E FABRICAÇÕES. | | | | | | | | | |
| <i>Manufacturas e tecidos.</i> | | | | | | | | | |
| 328 Panno de lã..... | Portugal..... Hamburgo..... | | | 83\$000 5.106\$900 | 5.189\$900 | | 30 por % | 1.556\$970 | |
| 290 Meias de linho..... | Portugal..... Hamburgo..... | | | 29\$400 96\$000 | 125\$400 | | " | 37\$820 | |
| 345 Pellucia..... | Hamburgo..... | | | | 246\$600 | | " | 73\$980 | |
| 374 Retroz..... | Hamburgo..... | | | | 3\$300 | | 10 " | \$330 | |
| <i>Moveis.</i> | | | | | | | | | |
| 297 Moveis diversos..... | Hamburgo..... | | | | 7.516\$000 | 20.352\$688 | 40 " | 3.006\$400 | |
| <i>Objectos e utensis diversos.</i> | | | | | | | | | |
| 307 Objectos diver- sos..... | { de sirguciro... de chapelleiro... de tanoeiro..... | | | Hamburgo..... | 15\$000 | | 30 " | 4\$500 | |
| | | | | Hamburgo..... | 1.483\$000 | | 6 " | 88\$980 | |
| | | | | Hamburgo..... | 409\$570 | | 30 " | 122\$871 | |
| | | | | Hamburgo..... | 5\$340 | | " | 1\$602 | |
| <i>Papel e seus artefactos.</i> | | | | | | | | | |
| 287 Livros..... | Portugal..... Hamburgo..... | | | 23\$000 45\$340 | | | | | |
| | | | | | 68\$340 | | 10 " | 6\$834 | |
| 328 Papel para salas..... | Hamburgo..... | | | | 34\$080 | | 40 " | 13\$622 | |
| 332 Papelão..... | Hamburgo..... | | | | 28\$800 | | 30 " | 8\$640 | |
| <i>Perfumarias.</i> | | | | | | | | | |
| 348 Perfumarias..... | Hamburgo..... | | | | 195\$553 | | " | 58\$660. | |
| 382 Sabonetes..... | Hamburgo..... | | | | 601\$166 | | 40 " | 276\$464. | |
| <i>Productos industriaes diversos.</i> | | | | | | | | | |
| 309 Obras de prata..... | Portugal..... | | | | 162\$780 | | 5 " | 8\$139 | |
| <i>Quinquilharias.</i> | | | | | | | | | |
| 75 Brinquedos para crianças..... | Hamburgo..... | | | | 274\$000 | | 30 " | 82\$200 | |
| 366 Quinquilharia diversa..... | Hamburgo..... | | | | 718\$440 | | " | 215\$532 | |
| <i>Tintas.</i> | | | | | | | | | |
| 23 Alvaiade..... | Hamburgo..... | | | | 408\$333 | | " | 122\$500 | |
| <i>Vestuario.</i> | | | | | | | | | |
| 379 Roupas..... | Hamburgo..... | | | | 16\$000 | | 40 " | 6\$400 | |
| <i>Vidros.</i> | | | | | | | | | |
| 421 Vidros para espelhos..... | Hamburgo..... | | | | 110\$500 | | 30 " | 33\$150 | |
| | | | | | | | 110\$500 | | |
| | | | | | | | 58.829\$500 | | 18.935\$759 |
| Diferença entre os direitos calculados e arrecadados..... | | | | | | | | | 210\$139 |
| Importancia arrecadada constante da tabella..... | | | | | | | | | 18.725\$620 |

Recapitulação por Portos de procedencias.

| | VALORES. |
|------------------------|--------------------|
| Gram-Bretanha..... | 528\$000 |
| Hamburgo..... | 53.176\$350 |
| Portugal..... | 4.753\$150 |
| Portos do Imperio..... | 372\$000 |
| | 58.829\$500 |

Recapitulação por taxas.

| | |
|---------------------------------------|--------------------|
| Valor sujeito á taxa de 60 por %..... | 68\$250 |
| » » 50 »..... | 5.883\$800 |
| » » 40 »..... | 9.744\$129 |
| » » 30 »..... | 36.383\$761 |
| » » 25 »..... | 4.094\$140 |
| » » 10 »..... | 71\$640 |
| » » 6 »..... | 1.483\$000 |
| » » 5 »..... | 1.146\$780 |
| » » 2 »..... | 16\$000 |
| | 58.829\$500 |

Observação.

A differença demonstrada só se póde attribuir a enganos commettidos na organização do mappa remettido por esta Alfandega.

Directoria Geral das Rendas Publicas em 2 de Outubro de 1854.

1848—1849.

ALFANDEGA DE SANTOS.

Mappa das mercadorias estrangeiras importadas directamente e despachadas para consumo.

| Nomenclatura. | Procedencias. | Unidades. | Quantidades. | Valores officiaes. | | | Direitos correspondentes. | |
|---|----------------------------|-----------|--------------|-----------------------|--|-------------------------|---------------------------|--------------|
| | | | | Relativo a cada País. | Relativo a cada especie de mercadoria. | Relativo a cada classe. | Taxa. | Importancia. |
| MATERIAS E PRODUCTOS ANIMAES. | | | | | | | | |
| <i>Animaes vivos</i> | | | | | | | | |
| 30 Animaes diversos..... | Portugal e possessões..... | | 18 | 374\$000 | | | | |
| | Hollanda..... | | 1 | 6\$000 | | | | |
| | | | 19 | | 380\$000 | | 30 por % | 114\$000 |
| 388 Sanguessugas | Cidades Hanseaticas..... | | 1.000 | 160\$000 | | | | |
| | Italia..... | | 3.000 | 300\$000 | | | | |
| | | | 4.000 | | 460\$000 | | " | 138\$000 |
| <i>Carnes e outras substancias.</i> | | | | | | | | |
| 97 Carnes seccas e em salmoura... | Cidades Hanseaticas..... | Arrob.. | 37 30 | 201\$360 | | | | |
| | Rio da Prata..... | " | 1.180 24 | 2.361\$500 | | | | |
| | Pesca..... | " | 28 20 | 77\$917 | | | | |
| | | | 1.247 10 | | 2.730\$777 | | 25 " | 682\$004 |
| 283 Manteiga | Cidades Hanseaticas..... | Libras . | 2.028 | 811\$200 | | | | |
| | Portugal e possessões..... | " | 1.196 | 478\$400 | | | | |
| | Portos do Imperio..... | " | 24 | 9\$600 | | | | |
| | | | 3.248 | | 1.299\$200 | | 30 " | 389\$700 |
| 364 Queijos | Cidades Hanseaticas..... | | 356 | 348\$800 | | | | |
| | Portos do Imperio..... | | 24 | 19\$200 | | | | |
| | | | 380 | | 368\$000 | | " | 110\$400 |
| <i>Couros, pellos e outros despojos.</i> | | | | | | | | |
| 344 Pellos diversos | Hollanda..... | Libras . | 916 | 1.832\$000 | | | | |
| | Cidades Hanseaticas..... | " | 166 | 332\$000 | | | | |
| | | | 1.082 | | 2.164\$000 | | " | 649\$200 |
| <i>Outros productos e materias diversas.</i> | | | | | | | | |
| 150 Couros diversos preparados não especificados..... | Cidades Hanseaticas..... | " | 50 | 130\$000 | | | | |
| | Portos do Imperio..... | " | 509 | 628\$800 | | | | |
| | | | 559 | | 758\$800 | | 25 " | 189\$700 |
| 398 Sola..... | Portos do Imperio..... | | 62 | | 37\$120 | | " | 9\$280 |
| <i>Peixes e outros productos da pesca.</i> | | | | | | | | |
| 45 Bacalhão..... | Portos do Imperio..... | Quint.. | 2 | | 20\$000 | | " | 5\$000 |
| | | | | | | | | 20\$000 |
| MATERIAS E PRODUCTOS VEGETAES. | | | | | | | | |
| <i>Especiarias.</i> | | | | | | | | |
| 110 Cebolas | Italia..... | | 450 | | 4\$850 | | 30 " | 1\$455 |
| <i>Drogas e especies medicinaes.</i> | | | | | | | | |
| 159 Drogas não especificadas..... | Portos do Imperio..... | | | | 125\$620 | | " | 37\$686 |
| <i>Farinha e massas alimentares.</i> | | | | | | | | |
| 288 Massas alimentares..... | Hespanha..... | Arrob.. | 132 26 | | 531\$250 | | " | 159\$275 |
| | | | | | 531\$250 | | | |
| | | | | | | 8.879\$617 | | 2.486\$550 |

| Nomenclatura. | Procedencias. | Unidades. | Quantidades. | Valores officiaes. | | | Direitos correspondentes. | |
|---|--|------------|-------------------------------------|---|--|-------------------------|---------------------------|--------------|
| | | | | Relativo a cada País. | Relativo a cada especie de mercadoria. | Relativo a cada classe. | Taxa. | Importancia. |
| MATERIAS E PRODUCTOS VEGETAES. | | | | | | | | |
| Fructas. | | | | | | | | |
| 221 Fructas diversas, seccas e sasonadas..... | Hespanha..... | Libras. | 222 | | 20\$963 | 8.879\$617 | 40 por % | 2.486\$550 |
| Legumes e grãos. | | | | | | | | |
| 60 Batatas..... | Portos do Baltico..... | Quint. lb. | 12 48 | | 37\$124 | 20\$963 | 30 " | 11\$137 |
| Palhas, resinas e outros productos. | | | | | | | | |
| 14 Alcatrão..... | Cidades Hanseaticas..... | Barris. | 3 | | 24\$000 | 37\$124 | 25 " | 6\$000 |
| 394 Semontes diversas..... | Cidades Hanseaticas..... Hespanha..... | | | 1.000\$000 204\$600 | 1.204\$800 | 1.228\$600 | 2 " | 24\$002 |
| Materias combustiveis. | | | | | | | | |
| 102 Carvão de pedra..... | Cidades Hanseaticas..... Portugal e possessões..... Portos do Baltico..... | Tonell. | 100 54 155 | 1.200\$000 71\$100 1.869\$420 | | | | |
| | | | 261 | | 3.140\$520 | | 5 " | 157\$020 |
| 386 Salitre..... | Cidades Hanseaticas..... | Arrob. | 280 | | 1.400\$000 | 4.540\$520 | 25 " | 350\$000 |
| Metaes. | | | | | | | | |
| 131 Cobre em chapa e folha..... | Portos do Imperio..... | Libras. | 254 | | 170\$400 | | " | 42\$000 |
| 179 Estanho em bruto..... | Portos do Imperio..... | " | 8 | | 3\$200 | | " | \$800 |
| 198 Ferro em chapa e verguinha..... | Portos do Imperio..... | Quint. | 12 | | 85\$400 | | " | 21\$350 |
| 217 Folhas de Flandres..... | Portos do Imperio..... | Caixas. | 4 | | 80\$000 | | " | 20\$000 |
| Materias e productos diversos. | | | | | | | | |
| 364 Sal..... | França..... Portugal e possessões..... Hespanha..... Italia..... | Alq... | 9.443 144.397 16.592 4.200 | 5.036\$267 77.011\$733 8.849\$067 2.240\$000 | | 339\$000 | | |
| | | | 174.632 | | 93.137\$067 | | 30 " | 27.941\$120 |
| MANUFACTURAS E FABRICAÇÕES. | | | | | | | | |
| Armamento. | | | | | | | | |
| 34 Armas diversas..... | Portos do Imperio..... | | | 30\$000 | 30\$000 | | " | 9\$000 |
| Calçado. | | | | | | | | |
| 86 Calçado..... | Portos do Imperio..... | | | | 130\$400 | 130\$400 | " | 39\$120 |
| Fabricações diversas. | | | | | | | | |
| 117 Chapéos de pello de seda e outros..... | Portugal e possessões..... Portos do Imperio..... | | 43 105 | 103\$200 370\$000 | | | | |
| | | | 148 | | 473\$200 | | " | 141\$960 |
| 119 Chapéos de sol de seda..... | Portos do Imperio..... | | 6 | | 26\$400 | | " | 7\$920 |
| 120 Charutos..... | Portos do Imperio..... | Centos. | 17 | | 42\$500 | | 60 " | 25\$500 |
| 140 Conservas..... | Cidades Hanseaticas..... | Quart. | 4 | | 2\$667 | | 30 " | \$800 |
| 355 Polvora..... | Portos do Imperio..... | Libras. | 542 | | 243\$900 | | 40 " | 97\$560 |
| | | | | | 788\$667 | 108.343\$291 | | 31.390\$918 |

| Nomenclatura. | Procedencias. | Unidades. | Quantidades. | Valores officiaes. | | | Direitos correspondentes. | | | | | | | |
|--|--------------------------|----------------------------|--------------|-----------------------|--|-------------------------|---------------------------|------------------------|--------------------------|------------------------|--------|----------|------------|----------|
| | | | | Relativo a cada Paiz. | Relativo a cada especie de mercadoria. | Relativo a cada classe. | Taxa. | Importancia. | | | | | | |
| MANUFACTURAS E FABRICAÇÕES. | | | | | | | | | | | | | | |
| <i>Fabricações diversas.</i> | | | | | | | | | | | | | | |
| 368 Rapé..... | Portos do Imperio..... | Libras. | 8 | | 788\$667 | 108.343\$291 | | 31.390\$918 | | | | | | |
| 415 Velas..... | de cera..... | Portos do Imperio..... | 26 | | 16\$000 | 72\$000 | 60 por % | 9\$600 | | | | | | |
| | | | | | | | | | de sebo..... | Rio da Prata..... | Arrob. | 15 | 168\$000 | 30 " |
| | de spermacete... | Cidades Hanseaticas..... | Libras. | 250 | 166\$867 | " | 50\$400 | | | | | | | |
| | | | | | | | | Portos do Imperio..... | " | 8 | 4\$800 | 171\$467 | " | 51\$440 |
| <i>Ferragens.</i> | | | | | | | | | | | | | | |
| 196 Ferragens diversas não especificadas..... | Hespanha..... | Portos do Imperio..... | | | 65\$000 | 281\$623 | | | | | | | | |
| | | | | | | | | | Cidades Hanseaticas..... | Libras. | 258 | | 1.216\$134 | " |
| <i>Instrumentos.</i> | | | | | | | | | | | | | | |
| 245 Instrumentos de musica..... | Cidades Hanseaticas..... | | 4 | | 1.600\$000 | 346\$623 | " | 480\$000 | | | | | | |
| <i>Liquidos e bebidas espirituosas.</i> | | | | | | | | | | | | | | |
| 62 Bebidas espirituosas não especificadas..... | Portos do Imperio..... | Medid. | 9 | | 9\$000 | 1.600\$000 | 50 " | 4\$500 | | | | | | |
| | | | | | | | | | Cidades Hanseaticas..... | " | 463 | 1 | 370\$600 | " |
| 312 Oleo de linhaça..... | Cidades Hanseaticas..... | Libras. | 6.211 | | 1.117\$980 | 346\$623 | 30 " | 335\$304 | | | | | | |
| 426 Vinagre..... | Cidades Hanseaticas..... | Medid. | 960 | | 192\$000 | 1.600\$000 | 40 " | 76\$800 | | | | | | |
| 427 Vinhos diversos..... | Portos do Imperio..... | " | 297 | | 139\$680 | 1.829\$260 | 50 " | 69\$840 | | | | | | |
| <i>Louça.</i> | | | | | | | | | | | | | | |
| 269 Louça..... | Cidades Hanseaticas..... | Portos do Imperio..... | | | 708\$400 | 250\$000 | 30 " | 287\$520 | | | | | | |
| | | | | | | | | | Cidades Hanseaticas..... | Portos do Imperio..... | | | 958\$400 | 958\$400 |
| <i>Manufacturas e tecidos.</i> | | | | | | | | | | | | | | |
| 285 Manufacturas e tecidos diversos não especificados..... | Portos do Imperio..... | Var. (4) | 270½ | | 202\$807 | 4.829\$334 | " | 1.448\$800 | | | | | | |
| | | | | | | | | | Cidades Hanseaticas..... | " | 14.201 | | 5.032\$141 | " |
| <i>Objectos e utensis diversos.</i> | | | | | | | | | | | | | | |
| 58 Barricas, pipas e cascos abatidos e vasos..... | Cidades Hanseaticas..... | Portugal e possessões..... | 8 | | 35\$000 | 4\$800 | " | 11\$940 | | | | | | |
| | | | | | | | | | Portos do Imperio..... | Duzias. | 53 | | 159\$000 | 40 " |
| <i>Papel e seus artefactos.</i> | | | | | | | | | | | | | | |
| 100 Cartas de jogar..... | Portos do Imperio..... | Duzias. | 53 | | 159\$000 | 39\$800 | 40 " | 63\$600 | | | | | | |
| 267 Livros impressos..... | Portos do Imperio..... | | | | 314\$520 | 39\$800 | 10 " | 31\$452 | | | | | | |
| 327 Papel para escrever..... | Portos do Imperio..... | Resmas | 12½ | | 38\$167 | 511\$687 | 30 " | 11\$450 | | | | | | |
| <i>Productos industriaes diversos.</i> | | | | | | | | | | | | | | |
| 127 Chumbo em obras diversas..... | Cidades Hanseaticas..... | Portugal e possessões..... | 70 | | 1.050\$000 | 400\$000 | " | 462\$000 | | | | | | |
| | | | | | | | | | Portos do Imperio..... | " | 25 | 90\$000 | " | 4\$620 |
| | | | | | | | | | | | | | | |
| | | | 101 | | 1.540\$000 | | | | | | | | | |
| 256 Latão em obras não especificadas..... | Portos do Imperio..... | | | | 15\$400 | | " | 4\$620 | | | | | | |
| 309 Obras de prata..... | Portos do Imperio..... | | | | 600\$000 | 2.155\$400 | 5 " | 30\$000 | | | | | | |
| | | | | | | 122.082\$736 | | 35.192\$005 | | | | | | |

| Nomenclatura. | Procedencias. | Unidades. | Quantidades. | Valores officiaes. | | | Direitos correspondentes. | |
|---------------------------------|--|-----------|---------------------|----------------------------|--|-------------------------|---------------------------|--------------|
| | | | | Relativo a cada País. | Relativo a cada especie de mercadoria. | Relativo a cada classe. | Taxa. | Importancia. |
| MANUFACTURAS E FABRICAÇÕES. | Transporte..... | | | | | 122.032#736 | | 35.192#005 |
| <i>Quinquilharia.</i> | | | | | | | | |
| 366 Quinquilharia diversa..... | { Cidades Hanseaticas..... Portos do Imperio..... | | | 230#300 35#780 | | | | |
| | | | | | 266#080 | | 30 por % | 79#824 |
| <i>Tintas.</i> | | | | | | 266#080 | | |
| 406 Tintas diversas..... | { Cidades Hanseaticas..... Portugal e possessões..... Portos do Imperio..... | Libras. | 4.480 377 41½ | 560#000 47#124 6#240 | | | | |
| | | | 4.898½ | | 013#364 | | " | 184#009 |
| <i>Vehiculos de transporte.</i> | | | | | | 613#364 | | |
| 29 Carruagem..... | Portos do Imperio..... | | 1 | | 3.000#000 | | 40 " | 1.200#000 |
| <i>Vidros.</i> | | | | | | 3.000#000 | | |
| 422 Vidros para vidraças..... | Portos do Imperio..... | | 280 | | 16#000 | | 30 " | 4#800 |
| | | | | | | 16#000 | | |
| | | | | | | 125.928#180 258#000 | | 36.660#638 |
| | | | | | | 126.186#180 | | |
| | | | | | | | | 913#221 |
| | | | | | | | | 35.747#417 |

Recapitulação por portos de procedencias.

| | VALORES. |
|----------------------------|--------------------|
| França..... | 5.036#267 |
| Cidades Hanseaticas..... | 16.560#308 |
| Portugal e Possessões..... | 78.490#357 |
| Hollanda..... | 2.096#000 |
| Portos do Baltico..... | 1.906#544 |
| Hespanha..... | 9.070#880 |
| Italia..... | 2.544#850 |
| Rio da Prata..... | 2.529#500 |
| Pesca..... | 77#917 |
| Portos do Imperio..... | 7.273#557 |
| | 126.186#180 |

Recapitulação por taxas.

| | |
|-------------|--------------------|
| 60 por % | 58#500 |
| 50 » | 519#280 |
| 40 » | 3.615#863 |
| 30 » | 111.161#200 |
| 25 » | 5.289#697 |
| 10 » | 314#520 |
| 5 » | 3.740#520 |
| 2 » | 1.228#600 |
| Livres..... | 258#000 |
| | 126.186#180 |

Observação.

A differença demonstrada provém de huma restituição havida nos direitos de consumo de Rs. 913#370, não attendida na organização do mappa, remettido por esta Alfandega.

Directoria Geral das Rendas Publicas 2 de Outubro de 1854.

1848—49. *Imp. de merc. estrang.*

1848 — 1849.

ALFANDEGA DE PARANAGUÁ.

Mappa das mercadorias estrangeiras importadas directamente e despachadas para consumo.

| Nomenclatura. | Procedencias. | Unidades. | Quantidades. | Valores officiaes. | | | Direitos correspondentes. | |
|---|------------------------|-----------|--------------|-----------------------|--|-------------------------|---------------------------|--------------|
| | | | | Relativo a cada País. | Relativo a cada especie de mercadoria. | Relativo a cada classe. | Taxa. | Importancia. |
| MATERIAS E PRODUCTOS ANIMAES. | | | | | | | | |
| <i>Carnes e outras substancias.</i> | | | | | | | | |
| 97 Carne seca..... | Buenos-Ayres..... | Arrob. | 2.571 | | 5.142,000 | 5.142,000 | 25 por % | 1.285,500 |
| <i>Couros, pelles e outros despojos.</i> | | | | | | | | |
| 149 Couros secos..... | Montevideo..... | Libras. | 16.545 | 2.647,5200 | 2.745,8440 | 2.745,8440 | » | 686,300 |
| | Buenos-Ayres..... | | 614 | | | | | |
| MATERIAS E PRODUCTOS VEGETAES. | | | | | | | | |
| <i>Especiarias.</i> | | | | | | | | |
| 110 Cebolas..... | Portos do Imperio..... | Cento.. | 145 | | 116,8000 | 116,8000 | 30 » | 34,800 |
| <i>Drogas.</i> | | | | | | | | |
| 150 Drogas divesas..... | Portos do Imperio..... | | | | 21,8957 | 21,8957 | » | 6,587 |
| <i>Fructas.</i> | | | | | | | | |
| 335 Pasas..... | Portos do Imperio..... | Arrob.. | 1 | | 4,8000 | 4,8000 | » | 1,200 |
| <i>Generos e productos agricolas.</i> | | | | | | | | |
| 115 Chá..... | Portos do Imperio..... | Libras.. | 8 | | 9,8000 | 9,8000 | 50 » | 4,800 |
| MATERIAS E PRODUCTOS MINERAES. | | | | | | | | |
| <i>Productos diversos.</i> | | | | | | | | |
| 384 Sal..... | Cadiz..... | Alq.... | 5.032½ | 2.684,8000 | 10.063,8467 | 12.947,8467 | 30 » | 3.884,240 |
| | Buenos-Ayres..... | | 375 | | | | | |
| | Portos do Imperio..... | » | 18.869 | | | | | |
| MANUFACTURAS E FABRICAÇÕES. | | | | | | | | |
| <i>Fabricações diversas.</i> | | | | | | | | |
| 213 Flores artificiaes..... | Portos do Imperio..... | Caixa.. | 1 | | 12,8000 | | » | 3,600 |
| 355 Polvora..... | Portos do Imperio..... | Libras.. | 50 | | 22,5500 | | 40 » | 9,800 |
| 415 Velas de sebo..... | Buenos-Ayres..... | Arrob.. | 14 | | 98,8000 | 132,8500 | » | 39,200 |
| <i>Objectos e utensis diversos.</i> | | | | | | | | |
| 58 Barricas, pipas e cascos abattidos e vasillos..... | Buceo..... | | | | 86,400 | | | |
| | Caboverde..... | | | | 230,400 | | | |
| | Portos do Imperio..... | | | | 807,600 | | | |
| | | | | | 1.214,400 | | 30 » | 364,820 |
| | | | | | 1.214,400 | 31.118,904 | | 6.319,807 |

| Nomenclatura. | Procedencias. | Unidades. | Quantidades. | Valores officiaes. | | | Direitos correspondentes. | |
|---|-------------------|-----------|--------------|-----------------------|--|-------------------------|---------------------------|--------------|
| | | | | Relativo a cada País. | Relativo a cada especie de mercaderia. | Relativo a cada classe. | Taxa | Importancia. |
| MANUFACTURAS E FABRICAÇÕES. <i>Objectos e utensis diversos.</i> 308 Objectos diversos não classificados | Transporte..... | | | | 1.214\$400 | 21.118\$964 | | 6.319\$607 |
| | Buenos-Ayres..... | | | 20\$000 | | | | |
| | Montevideo..... | | | 305\$300 | | | | |
| | | | | | 325\$300 | | | |
| | | | | | | 1.530\$700 | 30 por % | 97\$590 |
| | | | | | | 22.658\$664 | | 0.417\$197 |

Recapitulação por portos de procedencia.

| VALORES. | |
|------------------------|-------------|
| Cadiz..... | 2.684\$000 |
| Caboverde..... | 230\$400 |
| Rio da Prata..... | 8.597\$140 |
| Portos do Imperio..... | 11.147\$124 |
| | 22.658\$664 |

Recapitulação por taxas.

| | |
|---|-------------|
| Valor sujeito á taxa de 50 por cento..... | 9\$600 |
| de 40 por cento..... | 120\$500 |
| de 30 por cento..... | 14.641\$124 |
| de 25 por cento..... | 7.887\$440 |
| | 22.658\$664 |

Observação.

Entre os direitos calculados e arrecadados, existe huma differença de 1\$000 que pôde ser attribuida a algum engano, commettido na organização do mappa remittido
 Directoria Geral das Rendas Publicas 2 de Outubro de 1854.

1848 — 1849.

ALFANDEGA DA FORTALEZA.

Mappa das mercadorias estrangeiras importadas directamente e despachadas para consumo.

| Nomenclatura. | Destinos. | Unidades. | Quantidades. | Valores officiaes. | | | Direitos correspondentes. | |
|---|---------------------------------------|---------------|--------------|--------------------------|--|-------------------------|---------------------------|--------------|
| | | | | Relativo a cada País. | Relativo a cada especie de mercadoria. | Relativo a cada classe. | Taxa. | Importancia. |
| MATERIAS E PRODUCTOS ANIMAES. | | | | | | | | |
| <i>Animaes vivos.</i> | | | | | | | | |
| 30 Animaes vacuns..... | Liverpool..... | | 4 | | 300\$000 | 300\$000 | 2 por % | 6\$000 |
| <i>Carnes e outras substancias animaes.</i> | | | | | | | | |
| 283 Manteiga..... | Liverpool..... | Libras.. | 4.722 | | 1.888\$800 | | 30 " | 566\$840 |
| 364 Queijos..... | Liverpool..... | " | 357 | | 145\$200 | 2.034\$000 | " | 43\$560 |
| <i>Outros productos e materias.</i> | | | | | | | | |
| 411 Cera..... | Liverpool..... | Arrob.. | 70 | | 70\$000 | 70\$000 | " | 21\$000 |
| <i>Peizes.</i> | | | | | | | | |
| 45 Bacalháo..... | Liverpool..... | Barric.. | 78 | | 780\$000 | 780\$000 | 25 " | 195\$000 |
| MATERIAS E PRODUCTOS VEGETAES. | | | | | | | | |
| <i>Especiarias.</i> | | | | | | | | |
| 352 Pimenta..... | Liverpool..... | Libras.. | 3.403 | | 582\$160 | 582\$160 | 30 " | 174\$650 |
| <i>Drogas e especies medicinaes.</i> | | | | | | | | |
| 150 Drogas diversas..... | Liverpool..... | | | | 154\$390 | 154\$390 | " | 46\$317 |
| <i>Farinha e massas alimentares.</i> | | | | | | | | |
| 60 Bolachas..... | Liverpool..... | Libras.. | 134 | | 163\$248 | | 25 " | 4\$002 |
| 191 Farinha de trigo..... | Liverpool..... Estados Unidos..... | Barric.. " | 198 400 | 2.376\$000 4.800\$000 | | | | |
| | | | 598 | | 7.176\$000 | 7.192\$248 | 25 " | 1.794\$000 |
| <i>Generos e productos agricolas.</i> | | | | | | | | |
| 222 Fumo..... | Liverpool..... | | 1.296 | | 405\$000 | 405\$000 | 60 " | 243\$000 |
| 60 Batatas..... | Liverpool..... | Arrob.. | 36 | | 25\$873 | 25\$873 | 30 " | 7\$762 |
| MATERIAS E PRODUCTOS MINERAES. | | | | | | | | |
| <i>Materias combustiveis.</i> | | | | | | | | |
| 102 Carvão de pedra..... | Liverpool..... | Tonel.. | 2.950 | | 35.411\$980 | 35.411\$980 | 5 " | 1.770\$509 |
| <i>Metaes.</i> | | | | | | | | |
| 4 Aço..... | Liverpool..... | Libras.. | 1.232 | | 154\$000 | | 25 " | 38\$500 |
| 125 Chumbo..... | Liverpool..... | Arrob.. | 17 | | 52\$500 | | " | 13\$125 |
| 217 Folha de Flandres..... | Liverpool..... | Caixas. | 76 | | 1.216\$000 | 1.422\$500 | " | 304\$000 |
| | | | | | | 48.378\$157 | | 5.228\$215 |

| Nomenclatura. | Procedencias. | Unidades. | Quantidades. | Valores officiaes. | | | Direitos correspondentes. | |
|--|-----------------|-----------|--------------|-----------------------|--|-------------------------|---------------------------|--------------|
| | | | | Relativo a cada Putz. | Relativo a cada especie de mercadoria. | Relativo a cada classe. | Taxa. | Importancia. |
| | Transporte..... | | | | | 48.378\$157 | | 5.228\$215 |
| MANUFACTURAS E FABRICAÇÕES. | | | | | | | | |
| <i>Armamento.</i> | | | | | | | | |
| 34 Armas de Fogo..... | Liverpool..... | | 20 | | 100\$000 | 100\$000 | 30 por % | 30\$000 |
| <i>Fabricações diversas.</i> | | | | | | | | |
| 126 Chumbo de munição..... | Liverpool..... | Arrob.. | 294 | | 1.063\$125 | | " | 318\$937 |
| 366 Polvora..... | Liverpool..... | Libras.. | 8.350 | | 3.757\$500 | | 40 " | 1.503\$000 |
| 369 Relogios..... | Liverpool..... | | 36 | | 336\$000 | 5.156\$125 | 30 " | 100\$800 |
| <i>Ferragens.</i> | | | | | | | | |
| 196 Ferragens diversas..... | Liverpool..... | | | | 2.203\$156 | 2.203\$156 | " | 660\$947 |
| <i>Liquidos e bebidas espirituosas.</i> | | | | | | | | |
| 62 Bebidas espirituosas..... | Liverpool..... | Medid.. | 906 | | 725\$200 | | 50 " | 362\$600 |
| 112 Cerveja..... | Liverpool..... | " | 234 | | 187\$200 | | " | 93\$000 |
| 312 Oleo de linhaça..... | Liverpool..... | Libras. | 600 | | 108\$000 | | 30 " | 32\$400 |
| 427 Vinhos..... | Liverpool..... | Medid.. | 292 | | 249\$000 | 1.269\$400 | 50 " | 124\$500 |
| <i>Louça.</i> | | | | | | | | |
| 269 Louça diversa..... | Liverpool..... | | | | 4.281\$330 | 4.281\$330 | 30 " | 1.284\$399 |
| <i>Machinas.</i> | | | | | | | | |
| 277 Machinas diversas..... | Liverpool..... | | 1 | | 600\$000 | 600\$000 | " | 180\$000 |
| <i>Manufacturas e tecidos diversos.</i> | | | | | | | | |
| 285 Manufacturas e tecidos diversos... (de algodão. de lã. de linho...) | Liverpool..... | | | | 113.407\$710 | | " | 34.022\$313 |
| | Liverpool..... | | | | 730\$000 | | " | 219\$000 |
| | Liverpool..... | | | | 1.189\$640 | 115.327\$350 | " | 356\$892 |
| <i>Movéis.</i> | | | | | | | | |
| 297 Movéis diversos..... | Liverpool..... | Peças.. | 360 | | 1.036\$850 | 1.036\$850 | 40 " | 414\$740 |
| <i>Papel e seus artefactos.</i> | | | | | | | | |
| 266 Livros impressos..... | Liverpool..... | | 6 | | 54\$000 | | 10 " | 5\$400 |
| 327 Papel para escrever..... | Liverpool..... | Resmas. | 30 | | 87\$000 | 141\$000 | 30 " | 26\$100 |
| <i>Quinquilharia.</i> | | | | | | | | |
| 366 Quinquilharia diversa..... | Liverpool..... | | | | 759\$346 | 759\$346 | " | 227\$804 |
| <i>Vidros.</i> | | | | | | | | |
| 230 Garrafas pretas..... | Liverpool..... | | 1.728 | | 108\$000 | | 40 " | 43\$200 |
| 422 Vidros para vidraças..... | Liverpool..... | | | | 96\$000 | | 30 " | 28\$800 |
| 423 Vidros diversos..... | Liverpool..... | | | | 124\$700 | 328\$700 | 40 " | 49\$880 |
| | | | | | | 179.581\$914 | | 45.313\$527 |

Recapitulação por portos de procedencia.

| | VALORES. |
|---------------------|--------------|
| Liverpool..... | 174.781\$914 |
| Estados Unidos..... | 4.800\$000 |
| | 179.581\$914 |

Recapitulação por taxas.

| | |
|---------------------------------------|--------------|
| Valor sujeito á taxa de 60 por %..... | 405\$000 |
| » 50 » | 1.161\$400 |
| » 40 » | 5.027\$050 |
| » 30 » | 127.827\$736 |
| » 25 » | 9.394\$748 |
| » 10 » | 54\$000 |
| » 5 » | 35.411\$980 |
| » 2 » | 800\$000 |
| | 179.581\$914 |

Directoria Geral das Rendias Publicas 2 de Outubro de 1854.

1848 — 1849.

ALFANDEGA DE ARACATY.

Mapa das mercadorias estrangeiras importadas directamente e despachadas para consumo.

| Nomenclatura. | Procedencias. | Unidades. | Quantidades. | Valores officiaes. | | | Direitos correspondentes. | | |
|--|---------------|-----------|--------------|-----------------------|--|-------------------------|---------------------------|--------------|------------|
| | | | | Relativo a cada Paiz. | Relativo a cada especie de mercaderia. | Relativo a cada classe. | Taxa. | Importancia. | |
| MATERIAS E PRODUCTOS VEGETAES. | | | | | | | | | |
| <i>Farinha e massas alimentares.</i> | | | | | | | | | |
| 191 Farinha de trigo..... | Salem | Arrob.. | 762 | | 1.524\$000 | | 25 por % | 381\$000 | |
| <i>Generos e productos agricolas.</i> | | | | | | | | | |
| 115 Chá | Salem | Libras.. | 522 | | 626\$400 | | 50 » | 313\$200 | |
| MANUFACTURAS E FABRICAÇÕES. | | | | | | | | | |
| <i>Manufacturas e tecidos.</i> | | | | | | | | | |
| 285 Manufacturas e tecidos não especificados | Salem | V. q.. | 27.137½ | | 8.325\$150 | | 30 » | 2.497\$547 | |
| | Salem | » | 2.778 | | 1.251\$216 | | » | 375\$365 | |
| | | | | | | | 9.576\$372 | | |
| | | | | | | | 11.726\$772 | | 3.567\$112 |

Recapitulação por taxas.

| | |
|--|-------------|
| Valor sujeito á taxa de 50 por % | 626\$400 |
| » 30 » | 9.576\$372 |
| » 25 » | 1.524\$000 |
| | 11.726\$772 |

1848—1849.

ALFANDEGA DE SANTA CATHARINA.

Mappa das mercadorias estrangeiras importadas directamente e despachadas para consumo.

| Nomenclatura. | Procedencias. | Unidades. | Quantidades. | Valores officiaes | | | Direitos correspondentes. | |
|---|---------------------|-----------|---------------------------------------|-----------------------|--|------------------------|---------------------------|--------------|
| | | | | Relativo a cada Paiz. | Relativo a cada especie de mercadoria. | Relativo a cada classe | Taxa. | Importancia. |
| MATERIAS E PRODUCTOS ANIMAES. | | | | | | | | |
| <i>Carnes e outras substancias.</i> | | | | | | | | |
| 97 Carnes..... | Buenos Ayres..... | Arrob.. | 12.722 | 25.572\$000 | 25.572\$000 | 25 por % | 0.393\$000 | |
| | | | secca..... | | | | | |
| 364 Queijos.. | Estados Unidos..... | » | 630 | 2.118\$000 | 2.118\$000 | » | 520\$500 | |
| | | | salgada..... | | | | | |
| 111 Cera em bruto..... | Estados Unidos..... | Libras. | 342 | 136\$800 | 136\$800 | 30 » | 41\$040 | |
| | | | Outras materias e productos diversos. | | | | | |
| 111 Cera em bruto..... | Cadix..... | » | 4.937 | | 3.455\$900 | » | 1.030\$770 | |
| | | | | | | | | |
| MATERIAS E PRODUCTOS VEGETAES. | | | | | | | | |
| <i>Farinha e massas.</i> | | | | | | | | |
| 69 Bolachas..... | Estados Unidos..... | Arrob.. | 195 | 261\$040 | 261\$040 | 25 » | 65\$200 | |
| 191 Farinha de trigo..... | Estados Unidos..... | Barric. | 167 | 2.134\$000 | 2.134\$000 | » | 533\$500 | |
| <i>Fructas.</i> | | | | | | | | |
| 221 Mações seccas..... | Estados Unidos..... | » | 22 | 77\$750 | 77\$750 | 30 » | 23\$325 | |
| <i>Madeira.</i> | | | | | | | | |
| 325 Pãos de pinho..... | Estados Unidos..... | | 10 | | 246\$400 | » | 73\$020 | |
| MANUFACTURAS E FABRICAÇÕES. | | | | | | | | |
| <i>Fabricações diversas.</i> | | | | | | | | |
| 415 Velas de sebo..... | Estados Unidos..... | Caixas | 52 | | 326\$420 | 40 » | 130\$568 | |
| <i>Ferragens.</i> | | | | | | | | |
| 196 Ferragens diversas..... | Estados Unidos..... | | | | 414\$943 | 30 » | 124\$483 | |
| <i>Líquidos e bebidas espirituosas.</i> | | | | | | | | |
| 41 Azeite..... | Buenos Ayres..... | Barris. | 25 | 900\$000 | 900\$000 | » | 270\$000 | |
| | | | doce..... | | | | | |
| 274 Maçame diverso..... | Pesca..... | Canad. | 17.432½ | 10.519\$203 | 10.519\$203 | » | 3.155\$761 | |
| | | | de peixe..... | | | | | |
| 285 Manufacturas | Estados Unidos..... | Arrob.. | 337 | | 2.292\$720 | » | 687\$810 | |
| | | | Maçame. | | | | | |
| 285 Manufacturas | Montevideo..... | » | 55½ | 292\$280 | 292\$280 | » | 87\$684 | |
| | | | de algodão..... | | | | | |
| 285 Manufacturas | Montevideo..... | » | 10.456 | 34.241\$949 | 34.241\$949 | » | 10.272\$584 | |
| | | | de lã..... | | | | | |
| | | | | 82.989\$405 | | | 23.425\$214 | |

| Nomenclatura. | Procedencias. | Unidades. | Quantidades. | Valores officiaes. | | | Direitos correspondentes. | |
|---|----------------------|-----------|--------------|-----------------------|--|-------------------------|---------------------------|--------------|
| | | | | Relativo a cada País. | Relativo a cada especie de mercadoria. | Relativo a cada classe. | Taxa. | Importancia. |
| MANUFACTURAS E FABRICAÇÕES. | Transporte | | | | | 82.989\$405 | | 23.425\$211 |
| <i>Objectos e utensis diversos.</i> | | | | | | | | |
| 58 Cascos vasillos | Estados Unidos | | 211 | | 217\$515 | 217\$515 | 30 por % | 65\$254 |
| <i>Quinquilharia.</i> | | | | | | | | |
| 366 Quinquilharia | Estados Unidos | | | 1.330\$800 | | | | |
| | Montevideo | | | 752\$737 | | | | |
| | | | | | 2.083\$537 | 2.083\$537 | " | 625\$061 |
| <i>Vestuarios e enfeites.</i> | | | | | | | | |
| 379 Roupa feita | Estados Unidos | | 150 | | 104\$856 | 164\$856 | 40 " | 65\$943 |
| | | | | | | 85.455\$313 | | 24.181\$409 |
| Diferença entre os direitos calculados e os arrecadados | | | | | | | | 160\$568 |
| Importancia effectivamente arrecadada | | | | | | | | 24.020\$901 |

Recapitulação por portos de procedencia.

| | VALORES. |
|----------------------|-------------|
| Cadix | 3.455\$900 |
| Estados Unidos | 10.013\$524 |
| Montevideo | 34.994\$686 |
| Buenos Ayres | 26.472\$000 |
| Pesca | 10.519\$203 |
| | 85.455\$313 |

Recapitulação por taxas.

| | |
|--|-------------|
| Valor sujeito á taxa de 40 por % | 491\$276 |
| " " 30 " | 54.878\$997 |
| " " 25 " | 30.085\$040 |
| | 85.455\$313 |

Observações.

A differença que se nota entre os direitos calculados e arrecadados, póde ser attribuida a restituições havidas na importancia de 156\$922 de direitos de consumo, e a algum engano commettido na organização do mappa remetido.

Directoria Geral das Rendas Publicas em 2 de Outubro de 1854.

1848 — 1849.

ALFANDEGA DAS ALAGOAS.

Mappa das mercadorias estrangeiras importadas directamente e despachadas para consumo.

| Nomenclatura. | Procedencias. | Unidades. | Quantidades. | Valores officiaes. | | | Direitos correspondentes. | | |
|---------------------------------------|--------------------|-----------|------------------|-----------------------|--|-------------------------|---------------------------|--------------|----------|
| | | | | Relativo a cada Paiz. | Relativo a cada especie de mercadoria. | Relativo a cada classe. | Taxa. | Importancia. | |
| MATERIAS E PRODUCTOS ANIMAES. | | | | | | | | | |
| <i>Animaes vivos.</i> | | | | | | | | | |
| 388 Sanguessugas..... | Portugal..... | | 200 | | 10\$000 | | 30 por % | 3\$000 | |
| <i>Carnes e outras substancias.</i> | | | | | | | | | |
| 97 Carnes. { | Gram-Bretanha..... | Arrob. | 214 lb. 27 | 720\$140 | 720\$140 | | 25 por % | 180\$035 | |
| | | | 24 lb. 28 | 277\$440 | 277\$440 | | 30 por % | 83\$232 | |
| 283 Manteiga..... | Gram-Bretanha..... | » | 7 lb. 2 | 97\$600 | 97\$600 | | » | 29\$280 | |
| 364 Queijos..... | Gram-Bretanha..... | Libras. | 24 | 14\$400 | 14\$400 | | » | 4\$320 | |
| <i>Productos e materias diversas.</i> | | | | | | | | | |
| 111 Cera..... | Gram-Bretanha..... | Arrob. | 27 lb. 16 | 56\$000 | 56\$000 | 1.109\$580 | » | 16\$800 | |
| 150 Couros preparados..... | Gram-Bretanha..... | Peças. | 2 | 20\$000 | 20\$000 | | 25 por % | 5\$000 | |
| <i>Peixes.</i> | | | | | | | | | |
| 341 Peixes salgados..... | Gram-Bretanha..... | Arrob. | 10 lb. 10 | | 5\$780 | 76\$000 | » | 1\$445 | |
| MATERIAS E PRODUCTOS VEGETAES. | | | | | | | | | |
| <i>Especies medicinaes e drogas.</i> | | | | | | | | | |
| 159 Drogas não especificadas..... | Gram-Bretanha..... | | | | 5\$000 | | 30 por % | 1\$500 | |
| <i>Farinhas e massas alimentares.</i> | | | | | | | | | |
| 191 Farinha de trigo..... | Portugal..... | Arrob. | 3 lb. 20 | 5\$800 | | 5\$000 | | | |
| | Gram-Bretanha..... | » | 137 20 | 310\$484 | | | | | |
| | | | 141 8 | | 316\$284 | | 25 por % | 79\$071 | |
| <i>Fructas.</i> | | | | | | | | | |
| 42 Azeitonas..... | Portugal..... | » | 1 | \$800 | \$800 | | 30 por % | \$240 | |
| 221 Fructas diversas seccas..... | Portugal..... | » | 30 | 73\$200 | 73\$200 | | » | 21\$060 | |
| <i>Generos e productos agricolas.</i> | | | | | | | | | |
| 115 Chá..... | Gram-Bretanha..... | Caixas. | 1 lb. 14 | | 16\$800 | 74\$000 | 50 por % | 8\$400 | |
| <i>Legumes e grãos.</i> | | | | | | | | | |
| 113 Cevada..... | Portugal..... | Barricas. | 5 arr. lb. 27 16 | 38\$500 | 38\$500 | | 30 por % | 11\$550 | |
| 257 Legumes diversos..... | Portugal..... | Arrob.. | 20 | 40\$000 | 40\$000 | | » | 12\$000 | |
| | Gram-Bretanha..... | » | 8 lb. 26 | 18\$167 | 18\$167 | | » | 5\$450 | |
| | | | | | | | 96\$667 | | |
| | | | | | | | 1.710\$111 | | 463\$283 |

| Nomenclatura. | Procedencias. | Unidades. | Quantidades. | Valores officiaes. | | | Direitos correspondentes. | |
|---|--------------------|-----------|------------------|-----------------------|--|-------------------------|---------------------------|--------------|
| | | | | Relativo a cada Paiz. | Relativo a cada especie de mercadoria. | Relativo a cada classe. | Taxa. | Importancia. |
| MATERIAS E PRODUCTOS VEGETAES. | | | | Transporte..... | | | 1.710\$111 | 463\$283 |
| <i>Palhas, resinas, e outros productos.</i> | | | | | | | | |
| 14 Alcatrão..... | Gram-Bretanha..... | Arrob. | 15 lb. 8 | 63\$860 | 63\$860 | 25 por % | 15\$065 | |
| 73 Breu..... | Gram-Bretanha..... | » | 22 lb. 16 | 18\$000 | 18\$000 | 30 por % | 5\$400 | |
| 148 Cortiça em bruto..... | Portugal..... | | | 30\$000 | 30\$000 | » | 0\$000 | |
| 353 Pixe..... | Gram-Bretanha..... | Arrob. | 20 lb. 28 | 26\$074 | 26\$074 | » | 7\$822 | |
| MATERIAS E PRODUCTOS MINERAES. | | | | 137\$934 | | | | |
| <i>Materias combustiveis.</i> | | | | | | | | |
| 102 Carvão de pedra..... | Gram-Bretanha..... | Toncl. | 4 arr. lb. 20 16 | 53\$760 | 53\$760 | 5 por % | 2\$683 | |
| <i>Productos e materias diversas.</i> | | | | | | | | |
| 384 Sal..... | Portugal..... | Arrob. | 1.318 | 1.022\$934 | 1.022\$934 | 30 por % | 306\$880 | |
| | Gram-Bretanha..... | » | | 5\$134 | 5\$134 | » | 1\$540 | |
| MANUFACTURAS E FABRICAÇÕES. | | | | 1.028\$008 | | | | |
| <i>Fabricações diversas.</i> | | | | | | | | |
| 85 Cal..... | Portugal..... | Alqs. | 400 | 400\$000 | 400\$000 | » | 120\$000 | |
| 117 Chapeos para homens..... | Portugal..... | | 171 | 386\$400 | 386\$400 | » | 115\$920 | |
| | Gram-Bretanha..... | | 4 | 47\$200 | 47\$200 | » | 14\$100 | |
| 140 Conservas..... | Portugal..... | | 100 | 25\$270 | 25\$270 | » | 7\$581 | |
| 158 Doces..... | Portugal..... | Latas. | 60 | 24\$000 | 24\$000 | » | 7\$200 | |
| 381 Sabão..... | Gram-Bretanha..... | Arrob. | 3 lb. 19 | 11\$500 | 11\$500 | 40 por % | 4\$000 | |
| 415 Velas de cera..... | Portugal..... | » | 9 lb. 24 | 234\$000 | 234\$000 | 30 por % | 70\$200 | |
| 419 Verniz..... | Gram-Bretanha..... | » | 8 lb. 14 | 22\$547 | 22\$547 | » | 6\$764 | |
| <i>Ferragens.</i> | | | | | | | | |
| 196 Ferragens diversas..... | Gram-Bretanha..... | Peças. | 1 | 3\$200 | 3\$200 | » | \$000 | |
| <i>Instrumentos e seus pertences.</i> | | | | | | | | |
| 245 Instrumentos cirurgicos..... | Gram-Bretanha..... | » | 10 | 78\$500 | 78\$500 | » | 23\$550 | |
| <i>Liquidos e bebidas espirituosas.</i> | | | | | | | | |
| 41 Azeite..... | Portugal..... | Pipas. | 6 | 107\$400 | 107\$400 | » | 50\$220 | |
| 314 Oleo de linhaça..... | Gram-Bretanha..... | Arrob. | 22 lb. 28 | 128\$550 | 128\$550 | » | 38\$565 | |
| 426 Vinagre..... | Portugal..... | Canadas. | 540 | 108\$000 | | | | |
| | Gram-Bretanha..... | » | 54 | 10\$800 | 118\$800 | 40 por % | 47\$520 | |
| 427 Vinhos..... | Portugal..... | Pipas. | 5 | 1.419\$792 | 1.419\$792 | 50 por % | 700\$896 | |
| | | | | 1.834\$542 | | | | |
| | | | | 5.997\$032 | | | | 2.029\$714 |

| Nomenclatura. | Procedencias. | Unidades. | Quantidades. | Valores officiaes. | | | Direitos correspondentes. | |
|---|--------------------|-----------|---------------------|-----------------------|--|-------------------------|---------------------------|--------------|
| | | | | Relativo a cada País. | Relativo a cada especie de mercadoria. | Relativo a cada classe. | Taxa. | Importancia. |
| | Transporte..... | | | | | 5.997\$032 | | 2.029\$714 |
| MANUFACTURAS E FABRICACÕES. | | | | | | | | |
| <i>Maçame.</i> | | | | | | | | |
| 274 Maçame..... | Gram-Bretanha..... | Quint. | ar. lb. 12 1 12 | | 1.514\$910 | | 30 por % | 454\$978 |
| <i>Manufacturas e tecidos.</i> | | | | | | 1.514\$910 | | |
| de algodão..... | Gram-Bretanha..... | Peças. | v. q. 80 410 1/4 | 317\$867 | | | " | 95\$380 |
| de lã..... | Gram-Bretanha..... | " | v. q. 2 31 | 80\$900 | | | " | 24\$270 |
| 285 Manufacturas e tecidos não especificados.. | Gram-Bretanha..... | Var. (4) | 2 1/2 | \$434 | | | " | \$130 |
| de seda..... | Portugal..... | Peças. | 2 | 40\$000 | | | " | 12\$000 |
| | Gram-Bretanha..... | Var. (4) | 11 1/2 | 58\$434 | | | " | 17\$530 |
| mixtas..... | Portugal..... | | | 26\$907 | | 524\$302 | " | 8\$000 |
| <i>Objectos e utensis diversos.</i> | | | | | | 524\$302 | | |
| 58 Barricas, pipas, e cascos abatidos e vasos..... | Gram-Bretanha..... | | 204 | 163\$200 | 163\$200 | | " | 48\$960 |
| | Portugal..... | | 52 | 208\$000 | 208\$000 | | " | 62\$400 |
| 307 Objectos de sirgueiro..... | Portugal..... | | | 3\$117 | 3\$117 | | " | \$935 |
| <i>Papel e seus artefactos.</i> | | | | | | 374\$317 | | |
| 267 Livros..... | Portugal..... | | 185 | | 167\$760 | | 10 por % | 16\$776 |
| | | | | | | 167\$760 | | |
| <i>Productos industriaes.</i> | | | | | | | | |
| 300 Obras de prata..... | Portugal..... | | | 55\$000 | 55\$000 | | 5 por % | 2\$750 |
| 425 Vime em obras diversas..... | Portugal..... | | | 120\$000 | 120\$000 | | 30 por % | 36\$000 |
| <i>Quinquilharia.</i> | | | | | | 175\$000 | | |
| 366 Quinquilharias..... | Gram-Bretanha..... | | | | 71\$414 | | " | 21\$424 |
| | | | | | | 71\$414 | | |
| <i>Tintas.</i> | | | | | | | | |
| 406 Tintas em olco..... | Gram-Bretanha..... | Arrob. | lb. 31 4 | | 176\$810 | | " | 53\$043 |
| | | | | | | 176\$810 | | |
| <i>Vestuario.</i> | | | | | | | | |
| 379 Roupa feita..... | Gram-Bretanha..... | | | | 5\$850 | | 80 por % | 4\$680 |
| | | | | | | 5\$850 | | |
| <i>Vidros.</i> | | | | | | | | |
| 421 Vidros para espelhos..... | Portugal..... | | | | 79\$534 | | 30 por % | 23\$860 |
| | | | | | | 79\$534 | | |
| | | | | | | 9.086\$929 | | 2.912\$305 |
| Diferença entre os direitos calculados e os arrecadados..... | | | | | | | | 228\$422 |
| Importancia effectivamente arrecadada conforme a tabella..... | | | | | | | | 2.683\$883 |

Recapitulação por Portos de procedencias.

| VALORES. | |
|--------------------|------------|
| Gram-Bretanha..... | 4.123\$315 |
| Portugal..... | 4.963\$614 |
| | 9.086\$929 |

Recapitulação por taxas.

| | | |
|----------------------------------|-------|-----------|
| Valor sujeito á taxa de 80 por % | | 58850 |
| » 50 » | | 1.4368592 |
| » 40 » | | 1308300 |
| » 30 » | | 6.1198603 |
| » 25 » | | 1.1268084 |
| » 10 » | | 1678760 |
| » 5 » | | 1088760 |
| | | 9.0868929 |

Observações.

A diferença demonstrada pode ser attribuida a huma restituição havida na importancia de Rs. 2158000 não attendida talvez na organisação do mappa remettido, e a algum engano commettido no mesmo.

Directoria Geral das Rendas Publicas em 2 de Outubro de 1854.

1848 — 1849.

ALFANDEGA DO ESPIRITO SANTO.

Mappa das mercadorias estrangeiras importadas directamente e despachadas para consumo.

| Nomenclatura. | Procedencias. | Unidades. | Quantidades. | Valores officiaes. | | | Direitos correspondentes. | |
|---------------------------------------|------------------------|-----------|--------------|-----------------------|--|-------------------------|---------------------------|--------------|
| | | | | Relativo a cada Paiz. | Relativo a cada especie de mercadoria. | Relativo a cada classe. | Taxa. | Importancia. |
| MATERIAS E PRODUCTOS VEGETAES. | | | | | | | | |
| <i>Madeira.</i> | | | | | | | | |
| 401 Taboado de pinho..... | Portos do Imperio..... | Duzias. | 8 | | 72\$000 | | 30 por % | 21\$600 |
| MANUFACTURAS E FABRICAÇÕES. | | | | | | | | |
| <i>Fabricações diversas.</i> | | | | | | | | |
| 355 Polvora..... | Portos do Imperio..... | Libras. | 24 | | 11\$250 | | 40 por % | 4\$500 |
| | | | | | | 11\$250 | | |
| | | | | | | 83\$250 | | 26\$100 |

Recapitulação.

| | |
|--|---------|
| Valor sujeito á taxa de 40 por % | 11\$250 |
| » 30 » | 72\$000 |
| | 83\$250 |

Observação.

Estas mercadorias foram das navegadas de Portos do Imperio de que se não apresentou Carta de guia, e que pagarão direitos de consumo em conformidade do art. 313 do Regulamento das Alfandegas.

Directoria Geral das Rendas Publicas em 2 de Outubro de 1854.

1848 — 1849.

ALFANDEGA DA PARNAIIBA.

Mapa das mercadorias estrangeiras importadas directamente e despachadas para consumo.

| Nomenclatura. | Procedencias. | Unidades. | Quantidades. | Valores officiaes. | | | Direitos correspondentes. | |
|--|------------------------|-----------|--------------|-----------------------|--|-------------------------|---------------------------|--------------|
| | | | | Relativo a cada Paiz. | Relativo a cada especie de mercadoria. | Relativo a cada classe. | Taxa. | Importancia. |
| MATERIAS E PRODUCTOS VEGETAES. | | | | | | | | |
| <i>Especiarias.</i> | | | | | | | | |
| 19 Alhos..... | Portos do Imperio..... | Arrob. | 1 | | 24000 | | 30 por % | 4600 |
| 110 Cebolas..... | Portos do Imperio..... | Milheir. | 1 | | 84000 | | » | 24400 |
| <i>Especies medicinaes e drogas.</i> | | | | | | | | |
| 159 Drogas..... | Portos do Imperio..... | | | | | 104000 | » | 24403 |
| <i>Generos e productos agricolas.</i> | | | | | | | | |
| 115 Cha..... | Portos do Imperio..... | Libras. | 6 | | 74200 | | 50 por % | 34600 |
| MANUFACTURAS E FABRICAÇÕES. | | | | | | | | |
| <i>Calçado.</i> | | | | | | | | |
| 86 Tamancos..... | Portos do Imperio..... | Pares. | 5 | | 24500 | | 30 por % | 4750 |
| <i>Fabricações diversas.</i> | | | | | | | | |
| 117 Chapéos de palha..... | Portos do Imperio..... | | 12 | | 84000 | 24500 | » | 24400 |
| 119 Chapéos de sol de seda..... | Portos do Imperio..... | | 1 | | 74200 | | » | 24160 |
| 355 Polvora..... | Portos do Imperio..... | Libras. | 125 | | 504250 | | 40 por % | 224500 |
| <i>Ferragens.</i> | | | | | | | | |
| 196 Ferragem diversa..... | Portos do Imperio..... | | | | 64967 | | 30 por % | 24090 |
| <i>Manufacturas e tecidos.</i> | | | | | | | | |
| 278 Madapolão..... | Portos do Imperio..... | Varas. | 330 | | 664000 | | » | 194800 |
| 285 Manufacturas de lã..... | Portos do Imperio..... | | | | 204620 | | » | 64186 |
| <i>Productos industriaes diversos.</i> | | | | | | | | |
| 256 Latão em obras..... | Portos do Imperio..... | | | | 24400 | | » | 4720 |
| <i>Quinquilharia.</i> | | | | | | | | |
| 386 Quinquilharia diversa..... | Portos do Imperio..... | | | | 9440 | | » | 24832 |
| <i>Vidros.</i> | | | | | | | | |
| 423 Vidros..... | Portos do Imperio..... | | | | 14600 | | » | 4430 |
| | | | | | | 2064187 | 684921 | |

Recapitulação.

| | |
|--|---------|
| Valor sujeito á taxa de 50 por % | 74200 |
| » 40 » | 564250 |
| » 30 » | 1424737 |
| | 2064187 |

MAPPAS

GERAL E PARCIAES

DAS

Mercadorias Estrangeiras

IMPORTADAS POR CABOTAGEM COM CARTAS DE GUIA

NAS

ALFANDEGAS

DO

IMPERIO DO BRASIL

NO ANNO FINANCEIRO

DE

1848-1849.

1848—1849.

Resumo por ordem alphabetica e numerica, dos artigos classificados no mappa geral das mercadorias estrangeiras importadas por cabotagem com carta de guia.

| Numeração. | Nomenclatura. | Unidades. | Quantidades. | Valores officiaes. | Importancia do expediente calculado. | |
|------------|---|-----------|--------------|-------------------------|--------------------------------------|-------------|
| 4 | Aço | | | 6.589\$900 | 82\$374 | |
| 14 | Alcatrão | | | 5.858\$810 | 73\$235 | |
| 19 | Alhos e cebolas | | | 6.054\$970 | 90\$823 | |
| 30 | Animaes | | | 81\$330 | 1\$220 | |
| 32 | Archotes | | | 520\$320 | 4\$804 | |
| 34 | Armamento | | | 35.487\$964 | 532\$317 | |
| 41 | Azeite..... { de oliveira | | | 47.899\$342 | 718\$489 | |
| | | | | de outros vegetaes..... | 7.704\$533 | 115\$567 |
| | | | | | de peixe | 97.015\$465 |
| 45 | Bacalhão | | | 128.258\$785 | 1.008\$234 | |
| 55 | Banha | | | 7.593\$375 | 113\$901 | |
| 58 | Barricas e pipas | | | 92.523\$061 | 1.387\$845 | |
| 59 | Barrilha | | | 48\$700 | 8\$87 | |
| 60 | Batatas | | | 1.611\$714 | 24\$175 | |
| 62 | Bebidas | | | 19.048\$110 | 476\$201 | |
| 64 | Bengalas e chicotes para cavallos | | | 2.055\$800 | 30\$837 | |
| 69 | Bolachas | | | 2.049\$100 | 25\$613 | |
| 73 | Breo | | | 11.446\$780 | 171\$701 | |
| 77 | Bronze em obras | | | 1.316\$840 | 19\$753 | |
| 79 | Cabello para cabelleireiro | | | 132\$000 | 6\$60 | |
| 83 | Caixas | | | 1.892\$700 | 28\$390 | |
| 85 | Cal | | | 377\$100 | 5\$656 | |
| 86 | Calçado | | | 41.300\$337 | 1.054\$413 | |
| | | | | 3.857\$233 | 57\$859 | |
| 89 | Candieiros de metal | | | 1.644\$800 | 24\$672 | |
| 97 | Carne..... { salgada..... | | | 96.143\$177 | 1.201\$789 | |
| | | | | conservada..... | 7.444\$833 | 111\$673 |
| 99 | Carruagens | | | 5.280\$000 | 105\$600 | |
| 100 | Cartas para jogar | | | 842\$500 | 16\$850 | |
| 102 | Carvão de pedra | | | 11.608\$400 | 29\$245 | |
| 106 | Casquinha em obras | | | 134\$000 | 2\$010 | |
| 111 | Cera | | | 38.731\$673 | 581\$020 | |
| 112 | Cerveja | | | 30.988\$208 | 774\$704 | |
| 115 | Chá | | | 47.719\$645 | 1.192\$990 | |
| 117 | Chapeos para homens | | | 156.149\$936 | 2.342\$247 | |
| 118 | Chapeos para senhoras | | | 1.789\$130 | 26\$837 | |
| 119 | Chapeos para sol | | | 17.768\$850 | 206\$383 | |
| 120 | Charutos | | | 3.990\$597 | 119\$718 | |
| 124 | Chocolate | | | 1.512\$400 | 30\$248 | |
| | | | | 942.415\$508 | 15.500\$772 | |

| Numeração. | Nomenclatura. | Unidades. | Quantidades. | Valores officiaes. | Importancia do expediente calculado. |
|------------|---------------------------------|-----------|--------------|--------------------|--------------------------------------|
| | Transporte..... | | | 942.415\$508 | 15.500\$772 |
| 125 | Chumbo em bruto..... | | | 18.460\$405 | 230\$028 |
| 126 | Chumbo de munição..... | | | 10.256\$900 | 153\$852 |
| 127 | Chumbo em obras..... | | | 6.574\$000 | 98\$610 |
| 129 | Cimento..... | | | 160\$000 | 2\$400 |
| 131 | Cobre..... | | | 46.012\$370 | 586\$404 |
| 133 | Cobre em obras..... | | | 4.442\$070 | 66\$029 |
| 140 | Conservas..... | | | 3.957\$010 | 59\$354 |
| 148 | Cortiça..... | | | 234\$400 | 3\$516 |
| 149 | Couros seccos..... | | | 128\$000 | 1\$600 |
| 150 | Couros preparados..... | | | 75.029\$801 | 937\$871 |
| 158 | Doces..... | | | 1.194\$000 | 17\$910 |
| 159 | Drogas..... | | | 631\$480 | 9.472 |
| 163 | Enxofre..... | | | 123.379\$872 | 1.850\$697 |
| 105 | Erva mate..... | | | 103\$240 | 2\$040 |
| 171 | Especiarias diversas..... | | | 2.179\$116 | 32\$686 |
| 179 | Estanho..... | | | 18\$500 | \$277 |
| 180 | Estanho em obras..... | | | 26.365\$784 | 395\$486 |
| 181 | Esteiras..... | | | 639\$800 | 7\$997 |
| 183 | Estopa..... | | | 7.707\$251 | 96\$340 |
| 100 | Farelo..... | | | 447\$080 | 6\$706 |
| 191 | Farinha de trigo..... | | | 4.011\$000 | 60\$165 |
| 196 | Ferragens..... | | | 950\$000 | 19\$000 |
| 198 | Ferro..... | | | 798\$494 | 11\$977 |
| 213 | Flores artificiaes..... | | | 207\$000 | 4\$005 |
| 215 | Fogo artificial..... | | | 477.343\$490 | 5.906\$792 |
| 217 | Folha de Flandres..... | | | 485.256\$316 | 7.278\$841 |
| 218 | Folha de Flandres em obras..... | | | 141\$000 | 2\$820 |
| 221 | Fructas..... | | | 60.815\$771 | 700\$194 |
| 222 | Fumo..... | | | 146\$000 | 2\$190 |
| 230 | Garrafas..... | | | 12.191\$140 | 243\$823 |
| 231 | Garrações..... | | | 12.713\$570 | 158\$918 |
| 233 | Genebra..... | | | 2.060\$700 | 30\$910 |
| 239 | Graxa de lustro..... | | | 30.355\$286 | 455\$328 |
| 245 | Instrumentos.. | | | 314\$000 | 6\$280 |
| | { de musica..... | | | 4.206\$900 | 126\$207 |
| | { mathematicos..... | | | 23\$960 | \$479 |
| | { cirurgicos..... | | | 678\$680 | 10\$180 |
| 249 | Joias..... | | | 17.513\$680 | 437\$841 |
| 255 | Latão..... | | | 2.748\$510 | 41\$227 |
| 256 | Dito em obras..... | | | 17.236\$880 | 258\$553 |
| 257 | Legumes..... | | | 313\$800 | 1\$569 |
| 260 | Licores..... | | | 438\$800 | 6\$582 |
| | | | | 32.539\$210 | 65\$078 |
| | | | | 10\$100 | \$239 |
| | | | | 2.912\$620 | 43\$689 |
| | | | | 400\$000 | 4\$000 |
| | | | | 3.535\$721 | 53\$036 |
| | | | | 446\$140 | 11\$154 |
| | | | | 2.441.774\$414 | 36.127\$324 |

| Numeração. | Nomenclatura. | Unidades. | Quantidades. | Valores officiaes. | Importancia do expediente calculado. |
|------------|-------------------------------------|-----------|--------------|--------------------|--------------------------------------|
| | Transporte..... | | | 2.441.674\$444 | 36.122\$324 |
| | | | | 750\$000 | 11\$385 |
| 266 | Livros em branco..... | | | 82\$000 | 1\$640 |
| | | | | 1.445\$500 | 21\$682 |
| 267 | Ditos impressos..... | | | 16.520\$570 | 82\$646 |
| | | | | 2.333\$800 | 46\$676 |
| 269 | Louça..... | | | 130.091\$433 | 1.951\$364 |
| | | | | 35.295\$619 | 520\$433 |
| 274 | Maçame..... | | | 12\$000 | 8240 |
| | | | | 4.044\$200 | 60\$663 |
| 277 | Machinas..... | | | 7.000\$000 | Livres. |
| | | | | 12.634\$280 | 189\$514 |
| 279 | Madeira..... | | | 150\$000 | 3\$000 |
| | | | | 79.808\$570 | 1.108\$028 |
| 288 | Manteiga..... | | | 3.521\$000 | 70\$420 |
| | | | | 8.216\$220 | 82\$162 |
| | | | | 200\$000 | 5\$000 |
| 285 | Manufaturas e tecidos diversos..... | | | 24.128\$030 | 120\$640 |
| | | | | 4.431.938\$100 | 66.479\$064 |
| | | | | 10.120\$085 | 151\$802 |
| 288 | Massas alimentaves..... | | | 10.199\$720 | 407\$988 |
| | | | | 766\$200 | 15\$324 |
| 297 | Moveis..... | | | 117\$500 | 1\$762 |
| | | | | 61\$000 | \$640 |
| | | | | 300\$000 | 1\$800 |
| 307 | Objectos de diversos officios..... | | | 1.175\$600 | 3\$527 |
| | | | | 38.514\$818 | 577\$720 |
| | | | | 87.542\$092 | 1.313\$131 |
| 308 | Objectos não classificados..... | | | 5.847\$000 | 14\$617 |
| 309 | Obras de prata..... | | | 17.140\$310 | 257\$239 |
| 312 | Oleo de linbaça..... | | | 5.131\$400 | 12\$828 |
| 317 | Ouro para dourar..... | | | 4.222\$290 | 63\$354 |
| 326 | Papel para embrulho e papelão..... | | | 59.861\$158 | 806\$115 |
| 327 | Papel para escrever..... | | | 5.173\$360 | 2\$000 |
| | | | | 352\$720 | 103\$467 |
| 328 | Papel para salas..... | | | 425\$000 | 5\$291 |
| 331 | Papel para musica e com musica..... | | | 2.135\$520 | 18\$75 |
| 336 | Pedra de cantaria..... | | | 1.056\$800 | 7\$500 |
| 339 | Pedra marmore em obras..... | | | 6.816\$600 | 32\$033 |
| 341 | Peixe..... | | | 13.167\$684 | 12\$060 |
| 344 | Pelles..... | | | 994\$000 | 7\$300 |
| 348 | Perfumarias..... | | | 111\$600 | 102\$249 |
| 353 | Peixe..... | | | 27.200\$970 | 166\$215 |
| 354 | Plantas e sementes..... | | | 54\$300 | 41\$732 |
| 355 | Polvora..... | | | 1.113\$000 | 14\$910 |
| 358 | Prata para pratear..... | | | 13.226\$570 | \$112 |
| 363 | Quadros..... | | | 356.609\$371 | 544\$019 |
| 364 | Queijos..... | | | 5.581\$930 | 8135 |
| 366 | Quinquilharias..... | | | 3.763\$000 | 24\$520 |
| 368 | Rapé..... | | | | 7\$500 |
| 369 | Relogios de parede e mesa..... | | | | 198\$398 |
| | | | | | 5.349\$139 |
| | | | | | 167\$453 |
| | | | | | 56\$445 |
| | | | | 7.877.777\$343 | 117.532\$266 |

| Numeração. | Nomenclatura. | Unidades. | Quantidades. | Valores offici- ciaes. | Importancia do expediente calculado. |
|------------|--|-----------|--------------|---------------------------|--|
| | Transporte..... | | | 7.877.777\$343 | 117.532\$266 |
| 377 | Rolhas..... | | | 36\$560 | \$548 |
| 378 | Rotim..... | | | 1.775\$520 | 26\$633 |
| 379 | Roupa..... | | | 1.588\$250 | 31\$765 |
| 381 | Sabão..... | | | 6.288\$406 | 251\$536 |
| 384 | Sal..... | | | 4.421\$002 | 88\$418 |
| 386 | Salitre..... | | | 86.872\$053 | 1.303\$080 |
| 388 | Sanguesugas..... | | | 11.578\$262 | 144\$727 |
| 391 | Sebo..... | | | 5.837\$000 | 87\$555 |
| 403 | Tartaruga em obras..... | | | 74\$000 | 1\$110 |
| 406 | Tintas..... | | | 1.239\$530 | 18\$593 |
| 408 | Toucinho..... | | | 19.800\$250 | 297\$002 |
| 415 | Velas..... | | | 948\$080 | 14\$221 |
| 422 | Vidros para vidraças..... | | | 9.122\$210 | 182\$444 |
| 423 | Vidros diversos..... | | | 12.785\$170 | 191\$777 |
| 424 | Vime..... | | | 7.810\$020 | 117\$158 |
| 426 | Vinagre..... | | | 9.712\$771 | 281\$00 |
| 427 | Vinhos..... | | | 642\$000 | 144\$071 |
| 428 | Zinco..... | | | 13.340\$000 | 8\$025 |
| | | | | 13.340\$000 | 206\$799 |
| | | | | 422.625\$845 | 10.565\$643 |
| | | | | 157\$400 | 1\$967 |
| | Additamento. | | | | |
| | Valores das mercadorias não comprehendidas no mappa geral, por não terem sido remetidos ao Thesuro, os parciaes das Alfandegas do Rio Grande do Sul, Parahiba e Sergipe..... | | | 2.246.176\$933 | 33.692\$057 |
| | Somma Rs. | | | 10.741.599\$205 | 163.970\$155 |

Directoria Geral das Rendas Publicas 2 de Outubro de 1854. — O Sub-Director Antonio José Henriques.

1848—1849.

Mappa geral das mercadorias estrangeiras, importadas por cabotagem com cartas de guia e despachadas nas Alfandegas do Imperio.

| Nomenclatura. | Procedencias. | Unidades. | Quantidades. | Valores officiaes. | | | Expediente. | |
|--|------------------------|-----------|--------------|----------------------------|--|-------------------------|-------------|--------------|
| | | | | Relativo a cada Alfandega. | Relativo a cada especie de mercadoria. | Relativo a cada classe. | Taxa. | Importancia. |
| MATERIAS E PRODUCTOS ANIMAES. | | | | | | | | |
| <i>Animaes vivos.</i> | | | | | | | | |
| 30 Animaes diversos..... | Portos do Imperio..... | | | | 81\$330 | | | 1\$220 |
| 388 Sanguesugas..... | Portos do Imperio..... | | | | 5.837\$000 | | | 87\$555 |
| <i>Carnes e outras substancias animaes.</i> | | | | | | | | |
| 55 Banha..... | Portos do Imperio..... | | | | 7.593\$375 | | | 113\$901 |
| 97 Carne..... | Portos do Imperio..... | | | | 96.143\$177. | | | 1.201\$780 |
| | | | | | | | | |
| 283 Manteiga..... | Portos do Imperio..... | | | | 79.868\$570 | | | 1.198\$028 |
| 364 Queijos..... | Portos do Imperio..... | | | | 13.226\$570 | | | 198\$398 |
| 391 Sebo..... | Portos do Imperio..... | | | | 74\$000 | | | 1\$110 |
| 408 Toucinho..... | Portos do Imperio..... | | | | 948\$880 | | | 14\$221 |
| <i>Couros, peles e outros despojos.</i> | | | | | | | | |
| 79 Cabello para cabelleireiro..... | Portos do Imperio..... | | | | 132\$000 | | | 8\$40 |
| 149 Couros seccoos..... | Portos do Imperio..... | | | | 128\$000 | | | 1\$600 |
| 344 Fellos..... | Portos do Imperio..... | | | | 6.816\$600 | | | 102\$249 |
| <i>Outras materias e productos diversos.</i> | | | | | | | | |
| 111 Cera..... | Portos do Imperio..... | | | | 38.734\$673 | | | 581\$020 |
| 150 Couros preparados — diversos... | Portos do Imperio..... | | | | 75.029\$861 | | | 937\$871 |
| | | | | | | | | |
| <i>Peixes.</i> | | | | | | | | |
| 45 Bacalhao..... | Portos do Imperio..... | | | | 128.258\$785 | | | 1.603\$234 |
| 341 Peixe..... | Portos do Imperio..... | | | | 1.036\$800 | | | 12\$900 |
| | | | | | | | | |
| MATERIAS E PRODUCTOS VEGETAES. | | | | | | | | |
| <i>Especiarias.</i> | | | | | | | | |
| 19 Alhos e cebolas..... | Portos do Imperio..... | | | | 6.054\$970 | | | 90\$823 |
| 171 Especiarias diversas..... | Portos do Imperio..... | | | | 26.365\$784 | | | 395\$486 |
| | | | | | | | | |
| <i>Drogas.</i> | | | | | | | | |
| 159 Diversas..... | Portos do Imperio..... | | | | 123.370\$872 | | | 1.850\$697 |
| | | | | | | | | |
| | | | | | | 123.543\$112 | | |
| | | | | | | 619.174\$320 | 8.532\$742 | |

| Nomenclatura. | Procedencias. | Unidades. | Quantidades. | Valores officiaes. | | | Expediente. | |
|---------------------------------------|--|-----------|--------------|----------------------------|--|-------------------------|---------------|------------------|
| | | | | Relativo a cada Alfandega. | Relativo a cada especie de mercadoria. | Relativo a cada classe. | Taxa. | Importancia. |
| MATERIAS E PRODUCTOS VEGETAES. | | | | | | | | |
| <i>Farinha e massas alimentares.</i> | | | | | | | | |
| | Transporte..... | | | | | 019.171/820 | | 8.5328742 |
| 69 | Bolacha..... | | | | | 2.0498100 | | 258613 |
| 191 | Farinha de trigo..... | | | | | 477.3438490 | | 5.9068792 |
| 288 | Massas..... | | | | | 10.1208085 | | 1518802 |
| <i>Fructas.</i> | | | | | | | 489.5128075 | |
| 221 | Diversas sazoadas, seccas e em conserva..... | | | | | { 30.3558288 3148000 | | 4558328 68280 |
| <i>Generos e productos agricolas.</i> | | | | | | | 30.6698280 | |
| 115 | Chá..... | | | | | 47.7108645 | | 1.1928996 |
| 165 | Erva-mate..... | | | | | 188500 | | 8277 |
| 222 | Fumo em folha..... | | | | | 4.2068900 | | 1268207 |
| <i>Legumes.</i> | | | | | | | 51.9458045 | |
| 60 | Batatas..... | | | | | 1.6118714 | | 248475 |
| 257 | Legumes diversos..... | | | | | { 4008000 3.5358721 | | 48000 538036 |
| <i>Madeira.</i> | | | | | | | 5.5478435 | |
| 279 | Diversa..... | | | | | { 12.0348280 1508000 | | 1898514 38000 |
| <i>Palha, resinas, &c.</i> | | | | | | | 12.7848280 | |
| 14 | Alcatrão..... | | | | | 5.8588810 | | 738235 |
| 73 | Breo..... | | | | | 11.4468780 | | 1718704 |
| 148 | Cortiça..... | | | | | 2348400 | | 38516 |
| 183 | Estopa..... | | | | | 7988494 | | 118977 |
| 190 | Farelo..... | | | | | 2078000 | | 48005 |
| 353 | Pixe..... | | | | | 9948000 | | 148910 |
| 354 | Plantas e sementes..... | | | | | 1118600 | | 8112 |
| 370 | Rotim..... | | | | | 1.7758520 | | 268633 |
| 424 | Vime em liças..... | | | | | 6428000 | | 88026 |
| MATERIAS E PRODUCTOS MINERAES. | | | | | | | 22.1288604 | |
| <i>Combustiveis.</i> | | | | | | | | |
| 102 | Carvão de pedra..... | | | | | 11.6988400 | | 298245 |
| 163 | Enxofre..... | | | | | 2.1798115 | | 328686 |
| 386 | Salitre..... | | | | | 11.5788262 | | 1448727 |
| <i>Metacs.</i> | | | | | | | 25.4558777 | |
| 4 | Aço..... | | | | | 6.5898990 | | 828374 |
| 125 | Chumbo..... | | | | | 18.4508405 | | 2308628 |
| | | | | | | 25.0408395 | 1.257.2148422 | 17.5058530 |

| Nomenclatura. | Procedencias. | Unidades. | Quantidades. | Valores officiaes. | | | Expediente. | |
|--|------------------------|-----------|--------------|----------------------------|--|-------------------------|-------------|--------------|
| | | | | Relativo a cada Alfandega. | Relativo a cada especie de mercadoria. | Relativo a cada classe. | Taxa. | Importancia. |
| MATERIAS E PRODUCTOS MINERAES. | | | | | | | | |
| <i>Metaes.</i> | | | | | | | | |
| | Transporte..... | | | | 25.040\$395 | 1.257.214\$422 | | 17.565\$530 |
| 131 Cobre..... | Portos do Imperio..... | | | | 46.912\$370 | | | 586\$404 |
| 170 Estanho..... | Portos do Imperio..... | | | | 7.707\$251 | | | 96\$340 |
| 198 Ferro..... | Portos do Imperio..... | | | | 60.815\$771 | | | 760\$194 |
| 217 Folha de Flandres..... | Portos do Imperio..... | | | | 12.713\$570 | | | 158\$918 |
| 255 Latão..... | Portos do Imperio..... | | | | 19\$100 | | | 8\$239 |
| 428 Zinco..... | Portos do Imperio..... | | | | 157\$460 | | | 1\$967 |
| <i>Pedras.</i> | | | | | | 153.365\$857 | | |
| 336 Pedras de cantaria..... | Portos do Imperio..... | | | | 125\$000 | | | 1\$875 |
| 339 Pedra marmore..... | Portos do Imperio..... | | | | 300\$000 | | | 7\$500 |
| <i>Outros productos e materias diversas.</i> | | | | | | 2.560\$520 | | |
| 59 Barrilha..... | Portos do Imperio..... | | | | 48\$700 | | | 8\$187 |
| 384 Sal..... | Portos do Imperio..... | | | | 86.872\$053 | | | 1.303\$080 |
| MANUFACTURAS E FABRICAÇÕES. | | | | | | 86.920\$753 | | |
| <i>Armamento.</i> | | | | | | | | |
| 34 Diverso..... | Portos do Imperio..... | | | | 35.487\$964 | | | 532\$317 |
| <i>Calçado.</i> | | | | | | 35.487\$964 | | |
| 86 Diverso..... | Portos do Imperio..... | | | | 41.300\$337 | | | 1.054\$413 |
| <i>Fabricações.</i> | | | | | | | | |
| 85 Cal..... | Portos do Imperio..... | | | | 377\$100 | 45.217\$570 | | 5\$656 |
| 117 Chapeos para homens..... | Portos do Imperio..... | | | | 156.149\$936 | | | 2.342\$247 |
| 118 Ditos para senhoras..... | Portos do Imperio..... | | | | 1.789\$130 | | | 26\$837 |
| 119 Ditos para sol..... | Portos do Imperio..... | | | | 17.758\$850 | | | 206\$383 |
| 120 Charutos..... | Portos do Imperio..... | | | | 3.990\$597 | | | 119\$718 |
| 124 Chocolate..... | Portos do Imperio..... | | | | 1.512\$400 | | | 30\$248 |
| 126 Chumbo de munição..... | Portos do Imperio..... | | | | 10.256\$900 | | | 153\$852 |
| 140 Conservas..... | Portos do Imperio..... | | | | 3.957\$010 | | | 59\$354 |
| 158 Doces..... | Portos do Imperio..... | | | | 631\$480 | | | 9\$472 |
| 213 Flores artificiaes..... | Portos do Imperio..... | | | | 146\$000 | | | 2\$190 |
| 215 Fogo artificial..... | Portos do Imperio..... | | | | 12.191\$140 | | | 243\$823 |
| 239 Graxa de lustro..... | Portos do Imperio..... | | | | 2.748\$510 | | | 41\$227 |
| 317 Ouro para dourar..... | Portos do Imperio..... | | | | 5.131\$400 | | | 12\$828 |
| | | | | | 210.640\$453 | 1.580.767\$086 | | 26.072\$991 |

| Nomenclatura. | Procedencias. | Unidades. | Quantidades. | Valores officiaes. | | | Expediente. | |
|---|-------------------------|------------------------|--------------|----------------------------|--|-------------------------|-------------|--------------|
| | | | | Relativo a cada Alfandega. | Relativo a cada especie de mercadoria. | Relativo a cada classe. | Taxa. | Importancia. |
| | Transporte..... | | | | 216.640,453 | 1.580.767,8086 | | 20.672,991 |
| MANUFACTURAS E FABRICAÇÕES. | | | | | | | | |
| <i>Fabricações.</i> | | | | | | | | |
| 355 Polvora..... | Portos do Imperio..... | | | | 27.200,970 | | | 544,8019 |
| 358 Prata para pratear..... | Portos do Imperio..... | | | | 54,300 | | | 8135 |
| 368 Rapé..... | Portos do Imperio..... | | | | 5.581,9930 | | | 167,458 |
| 369 Relogios de parede e mesa..... | Portos do Imperio..... | | | | 3.763,5000 | | | 56,445 |
| 377 Rolhas..... | Portos do Imperio..... | | | | 36,560 | | | 8548 |
| 381 Sabão..... | Portos do Imperio..... | | | | 4.421,8002 | | | 88,418 |
| 415 Velas..... | de sebo..... | Portos do Imperio..... | | | 4.503,960 | | | 90,870 |
| | de cera..... | Portos do Imperio..... | | | 4.907,120 | | | 73,606 |
| | de spermacete..... | Portos do Imperio..... | | | 7.878,050 | | | 118,171 |
| | de composição..... | Portos do Imperio..... | | | 4.618,250 | | | 92,365 |
| <i>Ferragens.</i> | | | | | | | | |
| 196 Diversas..... | Portos do Imperio..... | | | | 141,000 | 279.605,595 | | 28,820 |
| <i>Instrumentos.</i> | | | | | | | | |
| 215 Diversos..... | de musica..... | Portos do Imperio..... | | | 485.250,316 | | | 7.278,841 |
| | mathematicos, &c..... | Portos do Imperio..... | | | | 485.397,316 | | 258,553 |
| | cirurgicos, &c..... | Portos do Imperio..... | | | | | | 1,569 |
| <i>Líquidos e bebidas espirituosas.</i> | | | | | | | | |
| 41 Azeite..... | de oliveira..... | Portos do Imperio..... | | | | 17.236,880 | | 65,582 |
| | de outros vegetaes..... | Portos do Imperio..... | | | | | | 17.989,180 |
| | de peixe..... | Portos do Imperio..... | | | | | | 47,899,342 |
| 62 Bebidas não classificadas..... | Portos do Imperio..... | | | | 7.704,533 | | | 115,507 |
| 112 Cerveja..... | Portos do Imperio..... | | | | 97.015,405 | | | 1.455,232 |
| 233 Genebra..... | Portos do Imperio..... | | | | 19.048,110 | | | 476,201 |
| 260 Licores..... | Portos do Imperio..... | | | | 30.988,208 | | | 774,704 |
| 312 Oleo de linhaça..... | Portos do Imperio..... | | | | 17.513,680 | | | 437,841 |
| 426 Vinagre..... | Portos do Imperio..... | | | | 446,140 | | | 11,154 |
| 427 Vinhos..... | Portos do Imperio..... | | | | 17.149,310 | | | 257,239 |
| <i>Louça.</i> | | | | | | | | |
| 269 Diversa..... | Portos do Imperio..... | | | | 13.340,000 | | | 266,799 |
| <i>Maçame.</i> | | | | | | | | |
| 274 Diverso..... | Portos do Imperio..... | | | | 422.625,845 | | | 10.565,643 |
| <i>Machinas.</i> | | | | | | | | |
| 277 Diversas..... | Portos do Imperio..... | | | | | 673.730,633 | | 46,876 |
| <i>Importancia.</i> | | | | | | | | |
| | | | | | 2.333,900 | | | 46,876 |
| | | | | | 130.091,133 | | | 1.951,364 |
| | | | | | | 132.425,233 | | 529,433 |
| | | | | | 35.295,619 | | | 529,433 |
| | | | | | | 35.295,619 | | 529,433 |
| | | | | | 12,000 | | | 8240 |
| | | | | | 4.044,200 | | | 60,863 |
| | | | | | 7.000,000 | | | Livres. |
| | | | | | | 11.056,200 | | |
| | | | | | | 3.216.267,162 | | 52.519,845 |

| Nomenclatura. | Procedencias. | Unidades. | Quantidades. | Valores officiaes. | | | Expediente. | |
|---|------------------------|------------------------|--------------|----------------------------|--|--|----------------|---------------------------------------|
| | | | | Relativo a cada Alfandega. | Relativo a cada especie de mercaderia. | Relativo a cada classe. | Taxa. | Importancia. |
| | Transporte..... | | | | | 3.216.267\$162 | | 52.519\$845 |
| MANUFACTURAS E FABRICAÇÕES. | | | | | | | | |
| <i>Manufacturas e tecidos.</i> | | | | | | | | |
| | de algodão..... | Portos do Imperio..... | | | | 2.907.291\$880 | | 44.500\$377 |
| | de lã..... | Portos do Imperio..... | | | | 836.566\$728 | | 12.548\$498 |
| 285 Diversos. | de linho..... | Portos do Imperio..... | | | | 600\$000 457.187\$758 2.000\$900 | | 6\$000 2.357\$817 40\$138 |
| | de seda..... | Portos do Imperio..... | | | | 379.225\$030 | | 5.688\$373 |
| | mixtos..... | Portos do Imperio..... | | | | 91.666\$704 1.514\$100 | | 1.374\$990 30\$282 |
| 371 Rendas..... | Portos do Imperio..... | | | | | 7.616\$220 | | 76\$162 |
| 374 Retroz..... | Portos do Imperio..... | | | | | 24.128\$030 | | 120\$640 |
| 383 Sacos de gumes..... | Portos do Imperio..... | | | | | 200\$000 | | 5\$000 |
| <i>Moveis.</i> | | | | | | | | |
| 89 Candieiros, lampeões, &c., de metal..... | Portos do Imperio..... | | | | | 1.644\$800 | | 24\$072 |
| 297 Moveis diversos..... | Portos do Imperio..... | | | | | 10.199\$720 766\$200 117\$500 | | 407\$988 158\$324 1\$702 |
| <i>Objectos e utensis diversos.</i> | | | | | | | | |
| 32 Archotes..... | Portos do Imperio..... | | | | | 320\$320 | | 4\$804 |
| 58 Barricas e pipas..... | Portos do Imperio..... | | | | | 92.523\$061 | | 1.387\$845 |
| 64 Bengalas e chicotes para cavallos..... | Portos do Imperio..... | | | | | 2.055\$ 00 | | 30\$837 |
| 83 Caixas..... | Portos do Imperio..... | | | | | 1.892\$700 | | 28\$390 |
| 129 Cimento romano..... | Portos do Imperio..... | | | | | 160\$000 | | 2\$400 |
| | de chapeleiro..... | Portos do Imperio..... | | | | 1.572\$860 | | 23\$503 |
| | de correiro..... | Portos do Imperio..... | | | | 4.586\$133 14.938\$275 | | 68\$791 224\$073 |
| | de escriptorio..... | Portos do Imperio..... | | | | 1.228\$840 | | 18\$433 |
| | de pintor..... | Portos do Imperio..... | | | | 542\$760 | | 8\$141 |
| 307 Objectos diversos não especificados.... | de relojoeiro..... | Portos do Imperio..... | | | | 1.565\$000 | | 23\$475 |
| | de sirgueiro..... | Portos do Imperio..... | | | | 11.008\$780 61\$000 360\$000 1.175\$600 | | 165\$132 8\$40 1\$800 3\$527 |
| | de tanoeiro..... | Portos do Imperio..... | | | | 820\$140 | | 12\$302 |
| | de tintureiro..... | Portos do Imperio..... | | | | 16\$000 | | \$240 |
| | de typographia..... | Portos do Imperio..... | | | | 488\$330 | | 7\$325 |
| | maritimos..... | Portos do Imperio..... | | | | 1.747\$700 | | 26\$215 |
| 308 Objectos classificados..... | Portos do Imperio..... | | | | | 87.542\$002 | | 1.318\$131 |
| <i>Papel e seus artefactos.</i> | | | | | | | | |
| 100 Cartas para jogar..... | Portos do Imperio..... | | | | | 842\$500 | | 16\$850 |
| 266 Livros em branco..... | Portos do Imperio..... | | | | | 759\$000 82\$000 | | 11\$385 1\$640 |
| | | | | | | 1.683\$500 | 7.921.607\$132 | 123.107\$846 |

| Nomenclatura. | Procedencias. | Unidades. | Quantidades. | Valores officiaes. | | | Expediente. | |
|--|------------------------|-----------|--------------|----------------------------|---------------------------------------|-------------------------|-------------|--------------|
| | | | | Relativo a cada Alfandega. | Relativo a cada especie de mercadoria | Relativo a cada classe. | Taxa. | Importancia. |
| | Transporte..... | | | | 1.683\$500 | 7.921.607\$132 | | 123.107\$846 |
| MANUFACTURAS E FABRICAÇÕES. <i>Papel e seus artefactos.</i> | | | | | | | | |
| 207 Livros e impressos..... | Portos do Imperio..... | | | | 1.445\$500 | | | 21\$082 |
| | | | | | 16.529\$570 | | | 82\$646 |
| 326 Papel para embrulho e papelão. | Portos do Imperio..... | | | | 4.222\$200 | | | 63\$334 |
| 327 Papel para escrever..... | Portos do Imperio..... | | | | 59.761\$158 | | | 806\$415 |
| | | | | | 100\$000 | | | 2\$000 |
| 328 Papel para salas..... | Portos do Imperio..... | | | | 5.173\$360 | | | 103\$467 |
| 331 Papel com e para musica..... | Portos do Imperio..... | | | | 352\$720 | | | 5\$291 |
| <i>Perfumarias.</i> | | | | | | 89.268\$098 | | |
| 348 Diversas..... | Portos do Imperio..... | | | | 11.081\$064 | | | 166\$215 |
| | | | | | 2.086\$620 | | | 41\$732 |
| <i>Productos industriaes diversos.</i> | | | | | | 13.107\$684 | | |
| 77 Bronze em obras..... | Portos do Imperio..... | | | | 1.316\$840 | | | 19\$753 |
| 106 Casquinha em obras..... | Portos do Imperio..... | | | | 134\$000 | | | 2\$010 |
| 127 Chumbo em obras..... | Portos do Imperio..... | | | | 6.574\$000 | | | 98\$610 |
| 133 Cobre em obras..... | Portos do Imperio..... | | | | 4.442\$070 | | | 66\$629 |
| 180 Estanho em obras..... | Portos do Imperio..... | | | | 447\$080 | | | 6\$706 |
| 181 Esteiras..... | Portos do Imperio..... | | | | 4.011\$000 | | | 60\$165 |
| | | | | | 950 000 | | | 19\$000 |
| 218 Folha de Flandres em obras... | Portos do Imperio..... | | | | 2.060\$700 | | | 30\$910 |
| 219 Jolas de ouro..... | Portos do Imperio..... | | | | 32.530\$210 | | | 65\$078 |
| 256 Latão em obras..... | Portos do Imperio..... | | | | 2.912\$620 | | | 43\$659 |
| 309 Obras de prata..... | Portos do Imperio..... | | | | 5.847\$000 | | | 14\$617 |
| 363 Quadros e paineis..... | Portos do Imperio..... | | | | 613\$000 | | | 24\$520 |
| | | | | | 500\$000 | | | 7\$500 |
| 403 Tartaruga em obras..... | Portos do Imperio..... | | | | 1.239\$530 | | | 18\$593 |
| <i>Quinquilharias.</i> | | | | | | 63.587\$050 | | |
| 366 Diversas..... | Portos do Imperio..... | | | | 356.600\$371 | | | 5.349\$139 |
| <i>Tintas.</i> | | | | | | 356.600\$371 | | |
| 406 Diversas..... | Portos do Imperio..... | | | | 19.800\$250 | | | 297\$002 |
| <i>Vehiculos de conducção.</i> | | | | | | 19.800\$250 | | |
| 99 Carruagens..... | Portos do Imperio..... | | | | 5.280\$000 | | | 105\$600 |
| <i>Vestuario.</i> | | | | | | 5.280\$000 | | |
| 379 Roupa..... | Portos do Imperio..... | | | | 1.588\$250 | | | 31\$765 |
| | | | | | 6.288\$406 | | | 251\$536 |
| | | | | | | 7.876 656 | | |
| | | | | | | 8.477.196\$241 | | 131.003\$450 |

| Nomenclatura. | Procedencias. | Unidades. | Quantidades. | Valores officiaes. | | | Expediente. | |
|--|------------------------|-----------|--------------|----------------------------|--|-------------------------|-------------|--------------|
| | | | | Relativo a cada Alfandega. | Relativo a cada especie de mercaderia. | Relativo a cada classe. | Taxa. | Importancia. |
| MANUFACTURAS E FABRICAÇÕES. | Transporte..... | | | | | 8.477.106\$241 | | 131.003\$450 |
| Vidros. | | | | | | | | |
| 230 Garrafas pretas..... | Portos do Imperio..... | | | | 23\$960 | | | \$479 |
| 231 Garrafas..... | Portos do Imperio..... | | | | 678\$680 | | | 10\$180 |
| 422 Vidros para vidraças..... | Portos do Imperio..... | | | | 7.810\$630 | | | 117\$158 |
| 423 Vidros diversos..... | Portos do Imperio..... | | | | 1088000 | | | 2\$100 |
| | | | | | 9.604\$771 | | | 144\$071 |
| | | | | | | 18.226\$031 | | |
| | | | | | | 8.495.422\$272 | | 131.277\$408 |
| Additamento. | | | | | | | | |
| Valores das mercadorias não comprehendidas neste mappa, por não terem sido remetidos ao Thesouro os parciaes das Alfandegas abaixo declaradas, calculados sobre a importancia do expediente arrecadado, constante das respectivas tabellas, pela taxa de 1½ por %. | | | | | | | | |
| Alfandegas.. | Rio Grande do Sul..... | | | | | 1.058.002\$000 | | 15.870\$933 |
| | Parahiba..... | | | | | 713.310\$400 | | 10.600\$791 |
| | Sergipe..... | | | | | 474.795\$533 | | 7.121\$933 |
| | | | | | | | | 164.970\$155 |
| Diferença entre o expediente calculado e o arrecadado..... | | | | | | | | 11.697\$600 |
| Importancia do valor e expediente arrecadado..... | | | | | Rs. | 10.741.599\$205 | | 176.667\$845 |

Recapitulação.

| | VALORES. | DIREITOS DE CONSUMO DA TARIFA. | IMPORTANCIA DO EXPEDIENTE DE 5 %. |
|-----------------------------------|-----------------|--------------------------------|-----------------------------------|
| Valor sujeito á taxa de 80 por %. | 58.461\$463 | 46.760\$150 | 2.338\$457 |
| " " 60 " | 13.770\$427 | 8.207\$656 | 413\$387 |
| " " 50 " | 538.841\$028 | 269.420\$814 | 13.471\$033 |
| " " 40 " | 91.260\$412 | 36.504\$164 | 1.825\$204 |
| " " 30 " | 8.973.269\$263 | 2.091.980\$778 | 134.598\$980 |
| " " 25 " | 952.237\$182 | 239.059\$295 | 11.902\$948 |
| " " 20 " | 8.728\$920 | 1.745\$784 | 87\$289 |
| " " 10 " | 41.463\$400 | 4.146\$340 | 207\$315 |
| " " 6 " | 1.175\$600 | 70\$536 | 3\$527 |
| " " 5 " | 22.731\$100 | 1.130\$555 | 56\$825 |
| " " 4 " | 32.530\$210 | 1.301\$568 | 65\$078 |
| " " 2 " | 111\$600 | 2\$232 | \$112 |
| Livres..... | 7.000\$000 | \$ | \$ |
| | 10.741.599\$205 | 3.299.404\$872 | 164.970\$155 |

Observações.

Os valores pertencentes ás Alfandegas da Bahia, Porto Alegre, Parnahiba, Pernambuco e S. José do Norte foram extrahidos dos mappas de importação directa, onde vierão incluídos debaixo do titulo de — Portos do Imperio com cartas de guia. — Os da Alfandega da Parnahiba, foram calculados sobre a importancia do expediente constante, de cada huma mercaderia, do mappa remetido. Não vai contemplada a importação da Alfandega de S. Borja, por não constar que alli a tivesse havido. Não se mencionão os Portos e as quantidades relativas a cada genero, por não constarem da maior parte dos mappas. A differença de Rs. 11.697\$690, demonstrada a favor da arrecadação, que sobresahe principalmente no mappa de Porto Alegre, só póde ser attribuida á razão alli apontada, ou a causas inteiramente fóra do alcance desta Directoria.

Directoria Geral das Rendas Publicas em 2 de Outubro de 1854.— O Sub-Director interino Antonio José Henriques.

1848 — 1849.

ALFANDEGA DO RIO DE JANEIRO.

Mappa das mercadorias estrangeiras importadas por cabotagem com cartas de guia.

| Nomenclatura. | Procedencias. | Unidades. | Quantidades. | Valores officiaes. | | | Expediente. | | |
|--|------------------------|-----------|------------------------|----------------------------|--|-------------------------|-------------|--------------|--------|
| | | | | Relativo a cada Alfandega. | Relativo a cada especie de mercadoria. | Relativo a cada classe. | Taxa. | Importancia. | |
| MATERIAS E PRODUCTOS ANIMAES. | | | | | | | | | |
| <i>Animaes vivos.</i> | | | | | | | | | |
| 30 Animaes diversos..... | S. Paulo..... | | 1 | | 70\$000 | | | 1\$050 | |
| 388 Sanguessugas | Pernambuco | Volum. | 13 | 1.350\$000 | | | | | |
| | Bahia..... | " | 11 | 720\$000 | | | | | |
| | Rio Grande do Sul..... | " | 3 | 400\$000 | | | | | |
| | | | 27 | | 2.470\$000 | | | 37\$050 | |
| <i>Carnes e outras substancias.</i> | | | | | | | | | |
| 55 Banha e unto | Bahia | Arrob. | 504 | | 3.024\$000 | | 2.540\$000 | 45\$300 | |
| 97 Carnes { | Pernambuco | Libras. | ensacada | 782 | 408\$800 | | | 6\$132 | |
| | | | secca e salgada..... | Espirito Santo | Arrob. | 24 | 96\$000 | | 1\$200 |
| 283 Manteiga | Pernambuco | Libras. | | 4.750 | 1.906\$000 | | 504\$800 | | |
| | | | Rio Grande do Sul..... | " | 492 | 196\$800 | | | |
| | | | 5.242 | | 2.102\$800 | | | 31\$542 | |
| 361 Presuntos | Bahia | Arrob. | | 45 | 288\$000 | | | | |
| | | | S. Paulo | " | 50 | 320\$000 | | | |
| | | | 95 | | 608\$000 | | | 9\$120 | |
| 364 Queijos | Bahia..... | Libras. | | 534 | 200\$000 | | | | |
| | | | S. Paulo | " | 10 | 4\$000 | | | |
| | | | Rio Grande do Sul..... | " | 96 | 38\$400 | | | |
| | | | 640 | | 242\$400 | | | 3\$336 | |
| <i>Couros, pelles e outros despojos.</i> | | | | | | | | | |
| 70 Cabello para cabelleiros..... | Bahia | " | 11 | | 132\$000 | | | \$060 | |
| 342 Pelleteria não especificada ... | Bahia | | | | 535\$000 | | | | |
| | | | Rio Grande do Sul..... | | 639\$000 | | | | |
| | | | | | 1.174\$000 | | | 17\$610 | |
| 344 Pelles diversas | Rio Grande do Sul..... | Libras. | 337 | | 674\$000 | | | 10\$110 | |
| <i>Outros productos e materias diversas.</i> | | | | | | | | | |
| 111 Cera em bruto | Pernambuco | " | | 10.552½ | 7.386\$800 | | | | |
| | | | S. Paulo..... | " | 1.496 | 1.080\$000 | | | |
| | | | Santa Catharina | " | 4.461 | 3.122\$733 | | | |
| | | | 16.509½ | | 11.589\$533 | | | 173\$842 | |
| 150 Couros diversos preparados não especificados | Rio Grande do Sul..... | | | | 451\$600 | | | 5\$645 | |
| <i>Peixes e outros productos da pesca.</i> | | | | | | | | | |
| 45 Bacalhao | Bahia..... | Quint. | | 1.240 | 12.400\$000 | | | | |
| | | | S. Paulo | " | 120 | 1.200\$000 | | | |
| | | | 1.360 | | 13.600\$000 | | | 170\$000 | |
| 341 Peixe salgado..... | Bahia | Arrob. | | 356 | | 980\$800 | | | |
| | | | lb. | 16 | | | | | |
| | | | | | 14.580\$800 | | | 12\$260 | |
| | | | | | 37.628\$933 | | | 525\$217 | |

| Nomenclatura. | Procedencias. | Unidades. | Quantidades. | Valores officiaes. | | | Expediente. | |
|--|--------------------------|-----------|--------------|----------------------------|--|-------------------------|-------------|--------------|
| | | | | Relativo a cada Alfandega. | Relativo a cada especie de mercadoria. | Relativo a cada classe. | Taxa. | Importancia. |
| | | | | | | 37.628\$933 | | 525\$217 |
| MATERIAS E PRODUCTOS VEGETAES. | | | | | | | | |
| <i>Especiarias.</i> | | | | | | | | |
| 19 Alhos | Bahia | Arrob. | 191 lb. 16 | | 383\$000 | | | 5\$745 |
| 164 Erva doce | Bahia | » | 118 13 | | 590\$000 | | | 7\$875 |
| 171 Especiarias diversas | Bahia | Volum. | 2 | | 77\$340 | | | 1\$160 |
| <i>Drogas e especies medicinaes.</i> | | | | | | | | |
| 159 Drogas não especificadas | Pará | » | 2 | | 50\$000 | | | |
| | Pernambuco | » | 22 | | 1.830\$670 | | | |
| | Bahia | » | 58 | | 6.493\$200 | | | |
| | S. Paulo | » | 15 | | 1.240\$740 | | | |
| | Rio Grande do Sul | » | 20 | | 1.999\$400 | | | |
| | | | 117 | | | 11.620\$010 | | 174\$300 |
| 228 Galha preta ou de Alepo | Bahia | Libras. | 308 | | | 154\$240 | | 1\$928 |
| <i>Farinhas e massas alimentares.</i> | | | | | | | | |
| 191 Farinha de trigo | Santa Catharina | Arrob. | 120 | | 240\$000 | | | |
| | Portos do interior | » | 485 | | 970\$000 | | | |
| | S. Paulo | » | 192 | | 384\$000 | | | |
| | | | 797 | | | 1.594\$000 | | 10\$925 |
| 288 Massas alimentares | Pernambuco | » | 109 lb. 12 | | 437\$540 | | | |
| | Bahia | » | 190 16 | | 762\$000 | | | |
| | | | 299 28 | | | 1.199\$540 | | 17\$993 |
| <i>Fructas.</i> | | | | | | | | |
| 221 Fructas seccas e sasonadas .. | Pernambuco | Volum. | 128 | | 2.608\$540 | | | |
| | Bahia | » | 143 | | 3.096\$270 | | | |
| | Maranhão | » | 4 | | 48\$000 | | | |
| | | | | 275 | | | 5.812\$810 | |
| | Bahia | Frascos. | 6 | | | 200\$000 | | 5\$800 |
| <i>Generos e productos agricolas.</i> | | | | | | | | |
| 115 Chá | Bahia | Libras. | 851 | | 1.021\$200 | | | |
| | S. Paulo | » | 82 | | 163\$600 | | | |
| | Rio Grande do Sul | » | 180 | | 216\$000 | | | |
| | | | 1.113 | | | 1.400\$800 | | 35\$020 |
| 222 Fumo | Bahia | Arrob. | 322 lb. 16 | | | 3.225\$000 | | 96\$750 |
| <i>Legumes e grãos.</i> | | | | | | | | |
| 410 Trigo em grão e outros cereaes não especificados | Pernambuco | | | | 200\$000 | | | 4\$000 |
| | Bahia | | | | 550\$000 | | | 5\$250 |
| <i>Madeira.</i> | | | | | | | | |
| 279 Madeiras preparadas para obras | Bahia | | | | 8.967\$600 | | | 134\$514 |
| | Espirito Santo | | | | 150\$000 | | | 3\$000 |
| <i>Palhas, rezinas e outros productos.</i> | | | | | | | | |
| 14 Alcatrão | Pernambuco | Barris. | 56 | | | 672\$000 | | 8\$400 |
| 100 Farelo | Rio Grande do Sul | Arrob. | 58 | | | 58\$000 | | \$870 |
| MATERIAS E PRODUCTOS MINERAES. | | | | | | | | |
| <i>Materias combustiveis.</i> | | | | | | | | |
| 168 Enxofre | Bahia | Libras. | 796 | | | 1.273\$600 | | 19\$104 |
| | | | | | | 1.273\$600 | | |
| | | | | | | 75.841\$873 | | 1.153\$543 |

| Nomenclatura. | Procedencias. | Unidades. | Quantidades. | Valores officiaes. | | | Expediente. | |
|---|-------------------------------------|----------------|-----------------|----------------------------|--|-------------------------|-------------|--------------|
| | | | | Relativo a cada Alfandega. | Relativo a cada especie de mercaderia. | Relativo a cada classe. | Taxa. | Importancia. |
| | | | Transporte..... | | | 75.841\$873 | | 1.153\$543 |
| MATERIAS E PRODUCTOS MINERAES. | | | | | | | | |
| <i>Metaes.</i> | | | | | | | | |
| 4 Aço..... | S. Paulo | | | | 315\$920 | | | 38949 |
| 131 Cobre em folha e chapa.... | Pernambuco..... | Libras. | 876 | 402\$920 | | | | |
| | Bahia | » | 4.851 | 2.328\$480 | | | | |
| | S. Paulo..... | » | 2.267 | 927\$920 | | | | |
| | Santa Catharina | » | 352 | 80\$000 | | | | |
| | Rio Grande do Sul | » | 1.180 | 487\$200 | | | | |
| | | | 9.526 | | 4.226\$520 | | | 52\$831 |
| 179 Estanho em bruto | Pernambuco..... | » | 4.992 | | 1.996\$800 | | | 24\$960 |
| 198 Ferro em bruto | Bahia | | | | 313\$600 | | | 3\$920 |
| 217 Folha de Flandres | Pernambuco..... | Caixas. | 99 | 1.584\$000 | | | | |
| | S. Paulo | » | 25 | 400\$000 | | | | |
| | | | 124 | | 1.984\$000 | | | 24\$800 |
| <i>Pedras.</i> | | | | | | | | |
| 336 Pedras de cantaria | Pernambuco..... | | 200 | 75\$000 | | | | |
| | Bahia | | 2 | 50\$000 | | | | |
| | | | 202 | | 125\$000 | | | 1\$875 |
| 339 Pedra de marmore..... | Bahia | | 2.000 | | 414\$340 | | | 6\$215 |
| <i>Productos e materias diversas.</i> | | | | | | | | |
| 384 Sal..... | Bahia | Alq. | 10.250 | | 5.466\$680 | | | 82\$000 |
| MANUFACTURAS, FABRICAÇÕES, E OUTROS PRODUCTOS INDUSTRIAES. | | | | | | | | |
| <i>Armamento.</i> | | | | | | | | |
| 34 Armas | S. Paulo | | 9 | 9\$000 | | | | |
| | Santa Catharina | | 53 | 190\$000 | | | | |
| | Rio Grande do Sul | | 57 | 270\$000 | | | | |
| | | | 119 | | 469\$000 | | | 7\$935 |
| <i>Calçado.</i> | | | | | | | | |
| 86 Calçado | S. Paulo | Pares. | 2.076 | 1.199\$900 | | | | |
| | Rio Grande do Sul | » | 742 | 1.993\$333 | | | | |
| | | | 2.818 | | 3.193\$233 | | | 47\$899 |
| | S. Paulo | » | 21 | | 109\$600 | | | 4\$884 |
| <i>Fabricações diversas.</i> | | | | | | | | |
| 117 Chapéos. { | de palha de diversas qualidades.... | | | | | | | |
| | de pello de seda.. | | | | | | | |
| | de palha de diversas qualidades.... | Maranhão | | 672\$000 | | | | |
| | | Bahia | | 380\$000 | | | | |
| | Portos do interior | | 170\$000 | | | | | |
| | S. Paulo..... | | 56\$000 | | 1.278\$000 | | | 19\$170 |
| | Pernambuco..... | | | 534\$600 | | | | |
| | Bahia | | | 1.481\$900 | | | | |
| | S. Paulo | | | 48\$000 | 2.064\$500 | | | 30\$967 |
| 119 Chapéos de sol..... | Rio Grande do Sul | | 2 | | 9\$340 | | | \$140 |
| 120 Charutos | Pernambuco | | 16.000 | 400\$000 | | | | |
| | Bahia | | 9.000 | 225\$000 | | | | |
| | | | 25.000 | | 625\$000 | | | 18\$750 |
| | | | | 3.976\$840 | 94.466\$566 | | | 1.482\$438 |

| Nomenclatura. | Procedencias. | Unidades. | Quantidades. | Valores officiaes. | | | Expediente. | | |
|---|---|-------------------------|--------------|----------------------------|--|-------------------------|-------------|--------------|------------|
| | | | | Relativo a cada Alfandega. | Relativo a cada especie de mercadoria. | Relativo a cada classe. | Taxa. | Importancia. | |
| | | | | | 8.976\$840 | 94.456\$566 | | 1.482\$438 | |
| <i>Transporte.</i> | | | | | | | | | |
| <i>MANUFACTURAS, FABRICAÇÕES, E OUTROS PRODUCTOS INDUSTRIAES.</i> | | | | | | | | | |
| <i>Fabricações diversas.</i> | | | | | | | | | |
| 124 Chocolate | Maranhão | Libras. | 820 | 760\$000 | | | | | |
| | Bahia | " | 437 | 440\$000 | | | | | |
| | | | 1.257 | | 1.200\$000 | | | 24\$000 | |
| 126 Chumbo de munição | Pernambuco | | | 1.800\$000 | | | | | |
| | Bahia | | | 771\$360 | | | | | |
| | | | | | 2.571\$360 | | | 38\$570 | |
| 140 Conservas alimentares diversas | Pernambuco | | | 280\$000 | | | | | |
| | Rio Grande do Sul | | | 50\$000 | | | | | |
| | | | | | 330\$000 | | | 4\$950 | |
| 368 Rapé | Bahia | Libras. | 227 | | 454\$000 | | | 13\$620 | |
| 369 Relógio de mesa | Rio Grande do Sul | | 1 | | 200\$000 | | | 3\$000 | |
| 415 Velas de espermacete | Bahia | Libras. | 15 | | 9\$000 | | | \$135 | |
| <i>Ferragens.</i> | | | | | | | | | |
| 24 Amarras de ferro | Bahia | | | | 1.400\$200 | | | 21\$003 | |
| 50 Balanças | Bahia | | | | 14\$000 | | | \$280 | |
| 196 Ferragens diversas não especificadas | Pernambuco | | | 11.442\$470 | | | | | |
| | Bahia | | | 7.089\$080 | | | | | |
| | S. Paulo | | | 1.990\$210 | | | | | |
| | Rio Grande do Sul | | | 10.450\$200 | | | | | |
| | | | | | 30.972\$560 | | | 464\$588 | |
| <i>Ferramentas.</i> | | | | | | | | | |
| 197 Ferramenta diversa para agricultura | Pernambuco | Volum. | 13 | 1.140\$470 | | | | | |
| | Bahia | " | 20 | 1.540\$340 | | | | | |
| | | | 33 | | 2.680\$810 | | | 40\$212 | |
| <i>Instrumentos e seus pertences.</i> | | | | | | | | | |
| 245 Instrumentos diversos ... | de musica ... | Pernambuco | 1 | 400\$070 | | | | | |
| | | Bahia | 17 | 20\$000 | | | | | |
| | cirurgicos | Bahia | | 18 | | 420\$000 | | | 6\$300 |
| | | Bahia | | 10 | | 300\$000 | | | 4\$500 |
| <i>Líquidos e bebidas espirituosas</i> | | | | | | | | | |
| 41 Azeite ... | de oliveira | Pernambuco | 7.135 | 8.747\$933 | | | | | |
| | | Bahia | 2.700 | 3.240\$000 | | | | | |
| | | Rio Grande do Sul | 1.143 | 1.371\$600 | | | | | |
| | de outros vegetaes | Pernambuco | | 3.975 | | 3.378\$733 | | | 200\$392 |
| | | Pernambuco | | 78.817 | 78.290\$000 | | | | |
| | | Bahia | | 10.400 | 6.240\$000 | | | | |
| | animal | Pernambuco | | 104.170 | | 84.530\$000 | | | 1.267\$950 |
| | | Bahia | | | | | | | |
| | 62 Bebidas espirituosas não especificadas | Pernambuco | | 1.102 | 1.102\$000 | | | | |
| | | Bahia | | 2.291 | 2.994\$000 | | | | |
| S. Paulo | | | 106 | 109\$000 | | | | | |
| | | | 3.502 | | 4.205\$000 | | | 105\$125 | |
| 233 Genebra | Pernambuco | | 1.704 | | 1.363\$060 | | | 34\$076 | |
| 260 Licores | Bahia | | 52 | | 104\$000 | | | 2\$600 | |
| 312 Oleo de linhaça | Pernambuco | Libras. | 18.360 | 3.304\$800 | | | | | |
| | Bahia | " | 16.000 | 1.920\$000 | | | | | |
| | | | 34.360 | | 5.224\$800 | | | 78\$372 | |
| | | | | 112.165\$126 | 138.985\$336 | | | 3.842\$791 | |

| Nomenclatura. | Procedencias. | Unidades. | Quantidades. | Valores officiaes. | | | Expediente. | |
|--|------------------------|-----------|--------------|----------------------------|--|-------------------------|-------------|--------------|
| | | | | Relativo a cada Alfandega. | Relativo a cada especie de mercadoria. | Relativo a cada classe. | Taxa. | Importancia. |
| MANUFACTURAS, FABRICAÇÕES, E OUTROS PRODUCTOS INDUSTRIAES. | | | | | | | | |
| <i>Liquidos e bebidas espirituosas.</i> | | | | | | | | |
| | Transporte..... | | | | 112.165\$126 | 138.985\$336 | | 3.842\$701 |
| 426 Vinagre..... | Pernambuco..... | Canad. | 7.228 | | 1.445\$600 | | | 28\$912 |
| 427 Vinhos diversos..... | Pernambuco..... | » | 25.330 | 15.261\$000 | | | | |
| | Bahia..... | » | 17.499 | 10.493\$880 | | | | |
| | Rio de Janeiro..... | » | 172 | 50\$000 | | | | |
| | S. Paulo..... | » | 40 | 16\$000 | | | | |
| | Rio Grande do Sul..... | » | 20 | 28\$000 | | | | |
| | | | 43.061 | | 25.852\$680 | | | 646\$317 |
| <i>Louca.</i> | | | | | | | | |
| 260 Louça diversa..... | Pernambuco..... | | | 735\$000 | | 139.463\$406 | | |
| | Bahia..... | | | 1.484\$150 | | | | |
| | Rio Grande do Sul..... | | | 114\$650 | | | | |
| | | | | | 2.333\$800 | | | 46\$676 |
| <i>Maçame.</i> | | | | | | | | |
| 274 Macames diversos não especificados..... | Pernambuco..... | | | 3.733\$870 | | 2.333\$800 | | |
| | Bahia..... | | | 600\$000 | | | | |
| | S. Paulo..... | | | 207\$000 | | | | |
| | Rio Grande do Sul..... | | | 304\$000 | | | | |
| | | | | | 4.844\$870 | | | 72\$673 |
| <i>Machinas.</i> | | | | | | | | |
| 277 Machinas diversas..... | Bahia..... | | | 300\$000 | | 4.844\$870 | | |
| | Santa Catharina..... | | | 2.678\$000 | | | | |
| | | | | | 2.978\$000 | | | 44\$670 |
| <i>Manufacturas e tecidos.</i> | | | | | | | | |
| 13 Alcatifas e tapetes..... | Bahia..... | Var. (4) | 330 | | 1.452\$000 | | | 29\$040 |
| 28 Aniagens e creguclas..... | Pernambuco..... | » | 3.111 | 1.059\$066 | | | | |
| | Bahia..... | » | 2.900 | 1.000\$000 | | | | |
| | | | 6.011 | | 2.059\$066 | | | 30\$894 |
| 47 Baetas, baelões..... | Bahia..... | » | 841 | | 706\$470 | | | 10\$507 |
| 57 Barretos, bonets e carapuças... | Rio Grande do Sul..... | Duzias. | 304½ | | 798\$400 | | | 11\$976 |
| 63 Belbutes, belbutinas e bombazines..... | Bahia..... | Var. (4) | 991½ | 1.487\$266 | | | | |
| | S. Paulo..... | » | 203 | 404\$500 | | | | |
| | | | 1.194½ | | 1.891\$766 | | | 28\$376 |
| 72 Bretanha de linho..... | S. Paulo..... | Peças. | 6 | | 20\$400 | | | 3\$06 |
| 74 Brim... de linho fino..... para velas..... | Maranhão..... | Var. (4) | 3 | 1\$800 | | | | |
| | S. Paulo..... | » | 682½ | 890\$700 | | | | |
| | | | 685½ | | 892\$500 | | | 133\$388 |
| | Bahia..... | Peças. | 197 | | 1.970\$000 | | | 29\$560 |
| 91 Canhamação ou gorssaria..... | Pernambuco..... | Var. (1) | 11½ | 2\$300 | | | | |
| | Bahia..... | » | 10.023 | 2.004\$600 | | | | |
| | | | 10.034½ | | 2.006\$900 | | | 40\$138 |
| 104 Casimiras e cassinetas..... | Pernambuco..... | | | 1.843\$466 | | | | |
| | S. Paulo..... | | | 868\$466 | | | | |
| | Rio Grande do Sul..... | | | 2.409\$733 | | 5.121\$665 | | 76\$824 |
| 107 Cassas diversas..... | Maranhão..... | | | 1.500\$000 | | | | |
| | Pernambuco..... | | | 3.222\$000 | | | | |
| | Bahia..... | | | 2.093\$340 | | | | |
| | Rio Grande do Sul..... | | | 1.569\$470 | | 8.384\$810 | | 125\$776 |
| 116 Chales de algodão..... | Pernambuco..... | | 1.473 | 1.418\$000 | | | | |
| | Bahia..... | | 10.022 | 3.549\$710 | | | | |
| | S. Paulo..... | | 36 | 98\$433 | | | | |
| | | | 11.531 | | 5.067\$143 | | | 76\$007 |
| | | | | | 30.371\$780 | 288.605\$412 | | 5.275\$144 |

| Nomenclatura. | Procedencias. | Unidades. | Quantidades. | Valores officiaes. | | | Expediente. | |
|--|------------------------|------------------------|--------------|----------------------------|--|-------------------------|-------------|--------------|
| | | | | Relativo a cada Alfandega. | Relativo a cada especie de mercaderia. | Relativo a cada classe. | Taxa. | Importancia. |
| | Transporte..... | | | | 30.371\$780 | 288.605\$412 | | 5.275\$144 |
| MANUFACTURAS, FABRICAÇÕES, E OUTROS PRODUCTOS INDUSTRIAES. | | | | | | | | |
| <i>Manufacturas e tecidos.</i> | | | | | | | | |
| 116 Chales de diversos tecidos .. | de lã..... | Bahia..... | 12 | 60\$000 | | | | |
| | | Rio Grande do Sul..... | 14 | 100 000 | | | | |
| | | | 26 | | 160\$000 | | | 2\$400 |
| | de seda..... | Pernambuco..... | 66 | 300\$000 | | | | |
| | | Bahia..... | 65 | 400\$000 | | | | |
| | | 131 | | 700\$000 | | | 10\$600 | |
| mixtos..... | Pernambuco..... | 1.990 | | 3.200\$000 | | | 48\$000 | |
| 122 Chitas..... | Pernambuco..... | Var. (4) | 4.992 | 2.745\$600 | | | | |
| | Bahia..... | " | 10.410 | 5.725\$800 | | | | |
| | S. Paulo..... | " | 1.774 | 1.456\$670 | | | | |
| | S. Catharina..... | " | 374 | 206\$000 | | | | |
| | | | 17.550 | | 10.134\$070 | | 152\$011 | |
| 130 Cobertores e mantas de lã..... | Bahia..... | | 80 | | 144\$000 | | 2\$160 | |
| 140 Cortes de colchetes..... | Maranhão..... | | 1 | 1\$740 | | | | |
| | Pernambuco..... | | 223 | 839\$600 | | | | |
| | Bahia..... | | 364 | 800\$000 | | | | |
| | | | 588 | | 1.641\$340 | | 24\$620 | |
| 147 Cortes de vestidos de diversos tecidos..... | Maranhão..... | | 220 | 1.500\$000 | | | | |
| | Pernambuco..... | | 188 | 1.516\$000 | | | | |
| | Bahia..... | | 404 | 2.850\$000 | | | | |
| | S. Paulo..... | | 23 | 110\$000 | | | | |
| | Santa Catharina..... | | 1 | 16\$000 | | | | |
| | Rio Grande do Sul..... | | 20 | 154\$940 | | | | |
| | | | 856 | | 6.146\$940 | | 92\$204 | |
| 259 Lenços de cambraia de linho.. | Bahia..... | Duzias. | 4 | | 600\$000 | | 6\$000 | |
| 285 Manufacturas e tecidos diversos não especificados | de algodão..... | Maranhão..... | | 584\$400 | | | | |
| | | Pernambuco..... | | 3.734\$740 | | | | |
| | | Bahia..... | | 9.741\$470 | | | | |
| | | S. Paulo..... | | 1.259\$810 | | | | |
| | | Santa Catharina..... | | 428\$000 | | | | |
| | | Rio Grande do Sul..... | | 406\$000 | | | | |
| | | | | | 16.154\$420 | | 242\$316 | |
| | de lã..... | Pernambuco..... | | | 3.329\$070 | | | |
| | | Bahia..... | | | 6.482\$470 | | | |
| | | S. Paulo..... | | | 3.343\$540 | | | |
| | | Santa Catharina..... | | | 375\$000 | | | |
| | | | | 439\$140 | | | 13.969\$220 | |
| de seda..... | Maranhão..... | | | 5\$540 | | | | |
| | Pernambuco..... | | | 3.000\$000 | | | | |
| | Bahia..... | | | 2.538\$540 | | | | |
| | S. Paulo..... | | | 3.123\$810 | | | | |
| | | | | 3.829\$860 | | | 12.407\$750 | |
| de linho..... | Pernambuco..... | | | 2.500\$400 | | | | |
| | Bahia..... | | | 3.889\$600 | | | | |
| | S. Paulo..... | | | 57\$540 | | | | |
| | | | | 6.517\$540 | | | 97\$760 | |
| mixtas..... | Maranhão..... | | | 1\$940 | | | | |
| | Pernambuco..... | | | 6.580\$000 | | | | |
| | Bahia..... | | | 11.616\$800 | | | | |
| | Rio de Janeiro..... | | | 136\$000 | | | | |
| | S. Paulo..... | | | 1.007\$540 | | | | |
| | Santa Catharina..... | | | 108\$000 | | | | |
| | | | | 2.001\$800 | | | 21.456\$080 | |
| 328 Pannos de lã..... | Maranhão..... | Var. (4) | 83 | 332\$000 | | | | |
| | Pernambuco..... | " | 160 | 1.744\$000 | | | | |
| | Bahia..... | " | 1.686 | 12.467\$600 | | | | |
| | S. Paulo..... | " | 214 | 1.876\$000 | | | | |
| | Rio Grande do Sul..... | " | 5.722 | 15.167\$870 | | | | |
| | | | 7.965 | | 31.587\$470 | | 473\$612 | |
| | | | | 155.279\$610 | 288.605\$412 | | 7.145\$757 | |

| Nomenclatura. | Procedencia. | Unidades. | Quantidades. | Valores officiaes. | | | Expediente. | |
|---|------------------------|-----------|--------------|----------------------------|--|-------------------------|-------------|--------------|
| | | | | Relativo a cada Alfandega. | Relativo a cada especie de mercaderia. | Relativo a cada classe. | Taxa. | Importancia. |
| | Transporte.. | | | | 155.279\$610 | 288.605\$412 | | 7.145\$757 |
| MANUFACTURAS, FABRICAÇÕES, E OUTROS PRODUCTOS INDUSTRIAES. | | | | | | | | |
| <i>Manufacturas e tecidos.</i> | | | | | | | | |
| 345 Pellucia de seda..... | Rio Grande do Sul..... | Var. (4) | 161 | | 428\$260 | | | 6\$423 |
| 371 Rendas de algodão..... | Bahia | Varas. | 1.694 | 6.228\$700 | | | | |
| | Rio Grande do Sul..... | | 160 | 505\$8600 | | | | |
| | | | 1.854 | | 6.734\$300 | | | 67\$343 |
| 374 Retroz | Pernambuco..... | Libras. | 345 | 3.450\$000 | | | | |
| | Bahia | | 759 | 8.950\$000 | | | | |
| | Rio Grande do Sul..... | | 24 | 240\$000 | | | | |
| | | | 1.128 | | 12.640\$000 | | | 63\$200 |
| 400 Suspensorios..... | Bahia | Duzias. | 36 | 48\$000 | | | | |
| | Rio Grande do Sul..... | | 18 | 60\$000 | | | | |
| | | | 54 | | 108\$000 | | | 1\$620 |
| 446 Velludos..... | Pernambuco..... | | | 2.400\$000 | | | | |
| | Bahia | | | 1.906\$740 | | | | |
| | S. Paulo | | | 336\$680 | | | | |
| | | | | | 4.733\$420 | | | 71\$001 |
| <i>Movéis e utensis de casa.</i> | | | | | | | | |
| 89 Candeeiros e lampeões..... | Bahia | | 88 | | 1.400\$000 | | | 21\$000 |
| 297 Mobilia..... | Bahia | Peças. | 8 | | 516\$000 | | | 10\$320 |
| | Bahia | | 10 | 500\$000 | | | | |
| | S. Paulo | | 5 | 19\$740 | | | | |
| | | | 23 | | 519\$740 | | | 20\$789 |
| <i>Objectos e utensis diversos.</i> | | | | | | | | |
| 35 Arreios..... | Bahia | Volum. | 2 | 586\$133 | | | | |
| | Rio Grande do Sul..... | | 10 | 4.000\$000 | | | | |
| | | | 12 | | 4.586\$133 | | | 66\$791 |
| 61 Bengalas e chicotes para cavallos..... | Pernambuco..... | Duzias. | 100 | 1.040\$000 | | | | |
| | Bahia | | 28½ | 536\$000 | | | | |
| | | | 128½ | | 1.576\$000 | | | 23\$610 |
| de armarinho..... | Bahia | Volum. | 12 | 5.898\$000 | | | | |
| | S. Paulo | | 3 | 186\$800 | | | | |
| | Pernambuco..... | | 7 | 2.023\$340 | | | | |
| | Santa Catharina..... | | 11 | 4.116\$000 | | | | |
| | Rio Grande do Sul..... | | 8 | 1.513\$470 | | | | |
| | | | 41 | | 13.737\$610 | | | 206\$064 |
| de chapeleiro .. | Pernambuco..... | | 1 | 300\$000 | | | | |
| | Rio Grande do Sul..... | | 1 | 140\$000 | | | | |
| | | | 2 | | 440\$000 | | | 6\$600 |
| de escriptorio | Rio Grande do Sul..... | | 2 | | 1.135\$600 | | | 17\$034 |
| 308 Objectos diversos não especificados..... | Bahia | | 1 | 60\$000 | | | | |
| | | | 1 | 200\$000 | | | | |
| | | | 2 | | 260\$000 | | | 3\$900 |
| de pintor..... | Bahia | Volum. | 4 | | 500\$000 | | | 7\$500 |
| de sirgueiro | Pernambuco..... | | 1 | 50\$000 | | | | |
| | S. Paulo | | 1 | 120\$000 | | | | |
| | Rio Grande do Sul..... | | 5 | 500\$000 | | | | |
| | | | 7 | | 670\$000 | | | 10\$050 |
| | Pernambuco..... | | 1 | 360\$000 | | | | 1\$800 |
| | | | | | 23.265\$343 | 476.964\$742 | | 7.752\$832 |

| Nomenclatura. | Procedencias. | Unidades. | Quantidades. | Valores officiaes. | | | Expediente. | |
|---|---|--|------------------|-----------------------------|---|-------------------------|-------------|--------------|
| | | | | Relativo a cada Alfan-dega. | Relativo a cada especie de mercaderia. | Relativo a cada classe. | Taxa. | Importancia. |
| | | | | | 23.265\$343 | 470.904\$742 | | 7.752\$832 |
| Transporte..... | | | | | | | | |
| MANUFACTURAS, FABRICACOES, E OUTROS PRODUCTOS INDUSTRIAES. | | | | | | | | |
| <i>Objectos e utensis diversos.</i> | | | | | | | | |
| 307 | Objectos não especificados—do tanoeiro..... | S. Paulo Santa Catharina..... | Volum. "..... | 1 2 | 420\$800 399\$340 | | | |
| | | | | 3 | | 820\$140 | | 12\$302 |
| 308 | Objectos diversos não classificados..... | Pernambuco..... Bahia..... Espírito Santo..... Rio de Janeiro..... S. Paulo..... Santa Catharina..... Rio Grande do Sul..... | | | 34.095\$600 33.380\$360 258\$600 170\$530 118\$000 93\$040 121\$937 | | | |
| | | | | | | 68.238\$007 | | 1.023\$571 |
| <i>Papel e seus artefactos.</i> | | | | | | | | |
| 266 | Livros em branco..... | Bahia..... | | 30 | | 82\$000 | | 1\$040 |
| 267 | Livros impressos..... | Bahia..... Rio Grande do Sul..... | | 371 500 | 933\$340 233\$340 | | | |
| | | | | 871 | | 1.166\$680 | | 5\$833 |
| 326 | Papel para embrulho..... | Pernambuco..... | Resmas. | 2.810 | | 2.135\$000 | | 32\$025 |
| 327 | Papel para escrever..... | Pernambuco..... Bahia..... Rio Grande do Sul..... | " " " | 551 2.700 400 | 1.533\$000 5.976\$000 1.641\$600 | | | |
| | | | | 3.651 | | 9.150\$600 | | 137\$260 |
| 328 | Papel para forrar casas..... | S. Paulo..... | Pecas. | 44 | | 120\$000 | | 2\$400 |
| 331 | Papel para e com musica..... | Pernambuco..... | 1/2 foll. | 3.150 | | 258\$800 | | 3\$882 |
| <i>Perfumarias.</i> | | | | | | | | |
| 348 | Perfumaria diversa não especificada..... | Pernambuco..... S. Paulo..... Rio Grande do Sul..... | Volum. " " | 3 1 1 | 614\$000 220\$000 172\$740 | | | |
| | | | | 5 | | 1.006\$740 | | 15\$101 |
| 382 | Sabonetes..... | Pernambuco..... | Libras. | 30 | | 45\$000 | | \$900 |
| <i>Productos industriaes diversos.</i> | | | | | | | | |
| 106 | Casquinha em obra..... | Bahia..... | Volum. | 1 | | 120\$000 | | 1\$890 |
| 133 | Cobre em obra..... | Rio Grande do Sul..... | " | 80 | | 248\$000 | | 3\$720 |
| 181 | Esteiras para salas e outras..... | Pernambuco..... Bahia..... Rio de Janeiro..... | " " " | 2.280 1 4 | 2.480\$000 50\$000 88\$000 | | | |
| | | | | 2.285 | | 2.018\$000 | | 30\$270 |
| 249 | Jóias de ouro e prata..... | Bahia..... S. Paulo..... | Pecas. " | 246 105 | 2.900\$000 4.021\$500 | | | |
| | | | | 351 | | 7.521\$500 | | 15\$043 |
| 309 | Obras e utensis de prata..... | Pernambuco..... | " | 13 | | 200\$000 | | \$500 |
| 363 | Quadros e paineis..... | Pernambuco..... Bahia..... | | 4 3 | 300\$000 200\$000 | | | |
| | | | | 7 | | 500\$000 | | 7\$500 |
| <i>Quinquilharia.</i> | | | | | | | | |
| 366 | Quinquilharia diversa..... | Pernambuco..... | Duzias. | 6 | | 50\$000 | | \$750 |
| | | | | | | 50\$000 | | |
| | | | | | | 588.516\$612 | | 8.936\$185 |

| Nomenclatura. | Procedencias. | Unidades. | Quantidades. | Valores officiaes. | | | Expediente. | |
|--|--|-----------|--------------|----------------------------|--|-------------------------|-------------|--------------|
| | | | | Relativo a cada Alfandega. | Relativo a cada especie de mercadoria. | Relativo a cada classe. | Taxa. | Importancia. |
| MANUFACTURAS, FABRICAÇÕES, E OUTROS PRODUCTOS INDUSTRIAES. | | | | | | | | |
| Tintas. | | | | | | | | |
| 23 Alvaiade..... | Bahia | | | | | 588.516\$812 | | 8.936\$185 |
| 406 Tintas di- versas.... | Bahia .. Santa Catharina | Libras. | 300 | 100\$000 | 127\$533 | 300\$000 | | 1\$912 |
| | | | 744 | 200\$000 | | | | |
| | | | | 1.044 | | | | 4\$500 |
| | para pintar em pó ou pedra..... | | | 32 | | 320\$000 | | 4\$800 |
| Vestuario e enfeites. | | | | | | | | |
| 379 Roupa feita..... | Maranhão..... Pernambuco..... S. Paulo | Peças. | 21 | 38\$750 | 1.588\$250 | 747\$533 | | |
| | | | 35 | 50\$000 | | | | |
| | | | 131 | 175\$000 | | | | |
| | | | 612 | 1.324\$500 | | | | |
| | | | 799 | | | | 31\$765 | |
| Vidros. | | | | | | | | |
| 423 Vidros diversos..... | Bahia .. S. Paulo..... | | | 142\$500 | 1.588\$250 | | | |
| | | | | 164\$000 | | | | |
| | | | | | 306\$500 | | 4\$597 | |
| | | | | | | 591.158\$895 | | 8.983\$759 |
| Diferença entre o expediente calculados e o arrecadados..... | | | | | | | | 120\$236 |
| Importancia effectivamente arrecadada..... | | | | | | | | 9.103\$995 |

Recapitulação.

| | VALORES. | DIREITOS DE CONSUMO DA TARIFA. | IMPORTANCIA DO EXPEDIENTE DE 5%. |
|----------------------------|--------------|--------------------------------|----------------------------------|
| Valores sujeitos á taxa de | 80 por %. | 620\$340 | 503\$472 |
| | 60 " | 4.304\$000 | 2.582\$400 |
| | 50 " | 32.925\$540 | 16.462\$770 |
| | 40 " | 11.243\$550 | 4.497\$420 |
| | 30 " | 485.326\$505 | 145.597\$951 |
| | 25 " | 26.975\$480 | 6.743\$870 |
| | 20 " | 7.734\$300 | 1.546\$860 |
| | 10 " | 14.298\$680 | 1.429\$868 |
| | 5 " | 200\$000 | 10\$000 |
| 4 " | 7.521\$500 | 300\$860 | |
| | 591.158\$895 | 179.675\$471 | 8.983\$759 |

Observação.

A differença demonstrada só póde ser attribuida a erros ou falta de clareza no mappa original. Directoria Geral das Rendas Publicas 2 de Outubro de 1854.

1848—1849.

ALFANDEGA DA BAHIA.

Mappa das mercadorias estrangeiras importadas por cabotagem com cartas de guia.

| Nomenclatura. | Procedencias. | Unidades. | Quantidades. | Valores Officiaes. | | | Expediente. | |
|--|------------------------|------------------------|--------------|----------------------------|--|-------------------------|-------------|--------------|
| | | | | Relativo a cada Alfandega. | Relativo a cada especie de mercadoria. | Relativo a cada classe. | Taxa. | Importancia. |
| MATERIAS E PRODUCTOS ANIMAES. | | | | | | | | |
| <i>Animaes vivos.</i> | | | | | | | | |
| 388 Sanguessugas..... | Portos do Imperio..... | | | | 1.400\$000 | 1.400\$000 | | 21\$000 |
| <i>Carnes e outras substancias.</i> | | | | | | | | |
| 55 Banha..... | Portos do Imperio..... | | | | 732\$880 | | | 10\$993 |
| 97 Carne .. | } ensacada..... | Portos do Imperio..... | | | | | | 8\$502 |
| | | | | | | | | |
| 364 Queijos..... | Portos do Imperio..... | | | | 6.782\$000 | | | 101\$740 |
| 408 Toucinho..... | Portos do Imperio..... | | | | 211\$200 | 24.756\$040 | | 3\$168 |
| <i>Outras materias e productos diversos.</i> | | | | | | | | |
| 150 Couros preparados..... | Portos do Imperio..... | | | | 20\$000 | 4.695\$000 | 4.715\$000 | 8\$300 |
| | | | | | | | | |
| <i>Pedras.</i> | | | | | | | | |
| 45 Bacalháo..... | Portos do Imperio..... | | | | 25.880\$000 | 25.880\$000 | | 323\$500 |
| MATERIAS E PRODUCTOS VEGETAES. | | | | | | | | |
| <i>Especiarias.</i> | | | | | | | | |
| 19 Alhos..... | Portos do Imperio..... | | | | 661\$000 | | | 9\$915 |
| 171 Especiarias diversas..... | Portos do Imperio..... | | | | 7.978\$570 | 8.639\$570 | | 119\$078 |
| <i>Drogas.</i> | | | | | | | | |
| 159 Diversas..... | Portos do Imperio..... | | | | 13.464\$200 | 13.464\$200 | | 201\$963 |
| <i>Farinhas e massas.</i> | | | | | | | | |
| 69 Bolacha..... | Portos do Imperio..... | | | | 999\$200 | | | 12\$400 |
| 191 Farinha de trigo..... | Portos do Imperio..... | | | | 53.064\$000 | | | 663\$300 |
| 288 Massas..... | Portos do Imperio..... | | | | 512\$000 | 54.575\$200 | | 7\$680 |
| <i>Fructas.</i> | | | | | | | | |
| 221 Diversas..... | Portos do Imperio..... | | | | 1.377\$400 | 1.337\$400 | | 20\$061 |
| <i>Generos e productos agricolas.</i> | | | | | | | | |
| 115 Chá..... | Portos do Imperio..... | | | | 21.129\$400 | | | 528\$235 |
| 222 Fumo..... | Portos do Imperio..... | | | | 850\$000 | 21.979\$400 | | 25\$500 |
| <i>Legumes.</i> | | | | | | | | |
| 60 Batatas..... | Portos do Imperio..... | | | | 953\$400 | | | 14\$301 |
| 257 Legumes diversos..... | Portos do Imperio..... | | | | 1.430\$600 | 2.384\$000 | | 21\$460 |
| | | | | | 159.130\$870 | | 2.358\$254 | |

| Nomenclatura. | Procedencias. | Unidades. | Quantidades. | Valores Officiaes. | | | Expediente. | |
|---------------------------------------|------------------------|-----------|--------------|----------------------------|--|-------------------------|-------------|-----------------|
| | | | | Relativo a cada Alfandega. | Relativo a cada especie de mercaderia. | Relativo a cada classe. | Taxa. | Importancia. |
| MATERIAS E PRODUCTOS VEGETAES. | | | | | | | | |
| <i>Madeira.</i> | | | | | | | | |
| | Transporte..... | | | | | 159.130\$870 | | 2.358\$254 |
| 279 Diversa..... | Portos do Imperio..... | | | | 180\$000 | 180\$000 | | 2\$700 |
| <i>Palhas, resinas, &c.</i> | | | | | | | | |
| 14 Alcatrão..... | Portos do Imperio..... | | | | 1.038\$000 | | | 12\$975 |
| 73 Breo..... | Portos do Imperio..... | | | | 10.361\$300 | | | 155\$419 |
| 448 Cortiça..... | Portos do Imperio..... | | | | 195\$000 | | | 2\$925 |
| 190 Farello..... | Portos do Imperio..... | | | | 209\$000 | | | 3\$135 |
| 353 Pixe..... | Portos do Imperio..... | | | | 348\$000 | | | 5\$220 |
| 378 Rotim..... | Portos do Imperio..... | | | | 991\$970 | | | 14\$880 |
| 424 Vime em liças..... | Portos do Imperio..... | | | | 72\$000 | 13.215\$270 | | \$900 |
| MATERIAS E PRODUCTOS MINERAES. | | | | | | | | |
| <i>Combustiveis.</i> | | | | | | | | |
| 163 Enxofre..... | Portos do Imperio..... | | | | 278\$800 | | | 4\$182 |
| 386 Salitre..... | Portos do Imperio..... | | | | 3.210\$000 | 3.488\$800 | | 40\$125 |
| <i>Metaes.</i> | | | | | | | | |
| 4 Aço..... | Portos do Imperio..... | | | | 944\$000 | | | 11\$800 |
| 125 Chumbo..... | Portos do Imperio..... | | | | 150\$000 | | | 1\$875 |
| 131 Cobre..... | Portos do Imperio..... | | | | 969\$800 | | | 12\$120 |
| 179 Estanho..... | Portos do Imperio..... | | | | 2.526\$800 | | | 31\$585 |
| 198 Ferro..... | Portos do Imperio..... | | | | 84\$000 | | | 1\$050 |
| 217 Folha de Flandres..... | Portos do Imperio..... | | | | \$600 | | | \$607 |
| 428 Zinco..... | Portos do Imperio..... | | | | 76\$800 | 4.751\$800 | | \$960 |
| <i>Pedras.</i> | | | | | | | | |
| 339 Marmore..... | Portos do Imperio..... | | | | 866\$000 | 866\$000 | | 12\$990 |
| <i>Productos e materias diversas.</i> | | | | | | | | |
| 384 Sal..... | Portos do Imperio..... | | | | 1.332\$500 | 1.332\$500 | | 19\$987 |
| MANUFACTURAS E FABRICAÇÕES | | | | | | | | |
| <i>Armamento.</i> | | | | | | | | |
| 34 Diverso..... | Portos do Imperio..... | | | | 12.755\$000 | 12.755\$000 | | 191\$325 |
| <i>Calçado.</i> | | | | | | | | |
| 86 Diverso..... | Portos do Imperio..... | | | | 664\$000 24\$000 | 688\$000 | | 9\$960 \$960 |
| <i>Fabricações.</i> | | | | | | | | |
| 85 Cal de pedra..... | Portos do Imperio..... | | | | 67\$500 | | | 1\$012 |
| 117 Chapéos para homens..... | Portos do Imperio..... | | | | 40.608\$513 | | | 609\$126 |
| | | | | | 40.676\$013 | 196.408\$240 | | 3.505\$472 |

| Nomenclatura. | Procedencias. | Unidades. | Quantidades. | Valores Officiaes. | | | Expediente. | |
|------------------------------------|----------------------------|------------------------|--------------|----------------------------|--|-------------------------|-------------|--------------|
| | | | | Relativo a cada Alfandega. | Relativo a cada especie de mercadoria. | Relativo a cada classe. | Taxa. | Importancia. |
| | Transporte..... | | | | 40.676\$013 | 196.408\$240 | | 3.505\$472 |
| MANUFACTURAS E FABRICAÇÕES. | | | | | | | | |
| <i>Fabricações.</i> | | | | | | | | |
| 118 Chapéus para mulheres..... | Portos do Imperio..... | | | | 868\$830 | | | 13\$032 |
| 119 Ditos para sol..... | Portos do Imperio..... | | | | 3.281\$600 | | | 49\$224 |
| 120 Charutos..... | Portos do Imperio..... | | | | 112\$500 | | | 8\$375 |
| 140 Conservas..... | Portos do Imperio..... | | | | 271\$530 | | | 4\$073 |
| 213 Flores artificiaes..... | Portos do Imperio..... | | | | 50\$000 | | | \$750 |
| 215 Fogo artificial..... | Portos do Imperio..... | | | | 6.788\$000 | | | 135\$760 |
| 239 Graxa de lustro..... | Portos do Imperio..... | | | | 105\$000 | | | 1\$575 |
| 317 Ouro para dourar..... | Portos do Imperio..... | | | | 2.240\$000 | | | 5\$600 |
| 358 Prata para pratear..... | Portos do Imperio..... | | | | 25\$000 | | | \$002 |
| 368 Rapé..... | Portos do Imperio..... | | | | 140\$000 | | | 4\$200 |
| 369 Relogios de parede..... | Portos do Imperio..... | | | | 344\$000 | | | 5\$160 |
| 415 Velas... { | de composição..... | Portos do Imperio..... | | | 4.618\$250 | | | 92\$365 |
| | de sebo..... | Portos do Imperio..... | | | 350\$000 | | | 7\$000 |
| | de espermacete..... | Portos do Imperio..... | | | 1.811\$850 | | | 27\$178 |
| | | | | | | 61.082\$473 | | |
| <i>Ferragens.</i> | | | | | | | | |
| 50 Balanças..... | Portos do Imperio..... | | | | 115\$000 | | | 2\$300 |
| 51 Balanças em caixa..... | Portos do Imperio..... | | | | 12\$000 | | | \$260 |
| 196 Ferragens diversas..... | Portos do Imperio..... | | | | 18.613\$900 | | | 279\$208 |
| | | | | | | 18.740\$900 | | |
| <i>Instrumentos.</i> | | | | | | | | |
| 245 Diversos { | de musica..... | Portos do Imperio..... | | | 1.800\$000 | | | 27\$900 |
| | opticos e cirurgicos.... | Portos do Imperio..... | | | 118\$800 | | | 1\$782 |
| | math., de phis. e chin.... | Portos do Imperio..... | | | 32\$000 | | | \$160 |
| | | | | | | 2.010\$800 | | |
| <i>Líquidos e bebidas.</i> | | | | | | | | |
| 41 Azeite de oliveira..... | Portos do Imperio..... | | | | 2.497\$200 | | | 37\$458 |
| 62 Bebidas (aguardente)..... | Portos do Imperio..... | | | | 762\$000 | | | 19\$050 |
| 112 Cerveja..... | Portos do Imperio..... | | | | 480\$000 | | | 12\$000 |
| 233 Genebra..... | Portos do Imperio..... | | | | 294\$300 | | | 7\$357 |
| 312 Oleo de linhaça..... | Portos do Imperio..... | | | | 2.837\$000 | | | 42\$555 |
| 426 Vinagre..... | Portos do Imperio..... | | | | 38\$000 | | | \$760 |
| 427 Vinho..... | Portos do Imperio..... | | | | 3.662\$020 | | | 91\$550 |
| | | | | | | 10.570\$520 | | |
| <i>Louça.</i> | | | | | | | | |
| 269 Diversa..... | Portos do Imperio..... | | | | 367\$320 | | | 5\$510 |
| | | | | | | 367\$320 | | |
| <i>Maçame.</i> | | | | | | | | |
| 274 Diverso..... | Portos do Imperio..... | | | | 5.342\$600 | | | 80\$189 |
| | | | | | | 5.342\$600 | | |
| | | | | | | 295.122\$853 | | 4.462\$795 |

| Nomenclatura. | Procedencias. | Unidades. | Quantidades. | Valores Officiaes. | | | Expediente. | |
|--|-------------------|-------------------|--------------|----------------------------|--|-------------------------|-------------|---------------------------|
| | | | | Relativo a cada Alfandega. | Relativo a cada especie de mercadoria. | Relativo a cada classe. | Taxa. | Importancia. |
| MANUFACTURAS E FABRICAÇÕES. | Transporte. | | | | | 295.122\$853 | | 4.462\$795 |
| <i>Machinas.</i> | | | | | | | | |
| 277 Diversas | Portos do Imperio | | | | 265\$000 7.000\$000 | | | Livres. 3\$975 |
| <i>Manufacturas.</i> | | | | | | 7.265\$000 | | |
| 385 Diversas | de algodão | Portos do Imperio | | | 43.348\$291 | | | 650\$224 |
| | de lã | Portos do Imperio | | | 35.956\$060 | | | 539\$350 |
| | de linho | Portos do Imperio | | | 17.059\$510 | | | 255\$893 |
| | de seda | Portos do Imperio | | | 57.020\$660 | | | 864\$310 |
| | mixtos | Portos do Imperio | | | 9.735\$234 | | | 140\$028 |
| 374 Retroz. | Portos do Imperio | | | | 1.770\$000 | | | 8\$850 |
| <i>Moveis.</i> | | | | | | 165.400\$355 | | |
| 172 Espelhos para sala | Portos do Imperio | | | | 250\$200 | | | 5\$001 |
| 297 Diversos | Portos do Imperio | | | | 87\$500 410\$800 | | | 1\$312 16\$072 |
| <i>Objectos e utensils diversos.</i> | | | | | | 754\$500 | | |
| 58 Barricas e pipas vasias e abatidas. | Portos do Imperio | | | | 37.378\$734 | | | 560\$681 |
| 64 Bengalas e chicotes para cavallos. | Portos do Imperio | | | | 31\$000 | | | \$465 |
| 307 Objectos diversos | de correio | Portos do Imperio | | | 34\$550 | | | 5\$108 |
| | de relojoeiro | Portos do Imperio | | | 5\$000 | | | 8075 |
| | de typographia | Portos do Imperio | | | 488\$330 | | | 7\$325 |
| | de sirguciro | Portos do Imperio | | | 666\$120 04\$000 775\$000 | | | 0\$902 \$640 2\$327 |
| | de pintor | Portos do Imperio | | | 42\$760 | | | \$641 |
| | maritimos | Portos do Imperio | | | 1.417\$700 | | | 21\$265 |
| 308 Objectos não classificados | Portos do Imperio | | | | 195\$000 | | | 2\$925 |
| 393 Sellins | Portos do Imperio | | | | 200\$000 | | | 3\$000 |
| <i>Papel e seus artefactos.</i> | | | | | | 41.604\$794 | | |
| 266 Livros em branco | Portos do Imperio | | | | 243\$000 | | | 3\$645 |
| 267 Ditos impressos | Portos do Imperio | | | | 2.070\$480 | | | 10\$382 |
| 303 Musica | Portos do Imperio | | | | 93\$920 | | | 1\$409 |
| 326 Papel de cores para embrulho | Portos do Imperio | | | | 1.477\$000 | | | 22\$155 |
| 327 Papel para escrever | Portos do Imperio | | | | 6.823\$300 100\$000 | | | 102\$349 2\$000 |
| 328 Dito para salas | Portos do Imperio | | | | 360\$000 | | | 7\$200 |
| <i>Perfumarias.</i> | | | | | | 11.173.700 | | |
| 348 Diversas | Portos do Imperio | | | | 4.024\$290 | | | 69\$364 |
| <i>Productos industriaes diversos.</i> | | | | | | 4.624\$290 | | |
| 127 Chumbo em obras | Portos do Imperio | | | | 5.320\$000 | | | 70\$800 |
| 133 Cobre em obras | Portos do Imperio | | | | 1.054\$000 | | | 15\$810 |
| | | | | | 6.374\$000 | 526.025\$492 | | 7.878\$996 |

| Nomenclatura. | Procedencias. | Unidades. | Quantidades. | Valores Officiaes. | | | Expediente. | |
|--|------------------------|-----------|--------------|----------------------------|--|-------------------------|-------------|-----------------|
| | | | | Relativo a cada Alfandega. | Relativo a cada especie de mercadoria. | Relativo a cada classe. | Taxa. | Importancia. |
| | Transporte..... | | | | 6.374\$000 | 526.035\$492 | | 7.878\$996 |
| MANUFACTURAS E FABRICAÇÕES. | | | | | | | | |
| <i>Productos industriaes diversos.</i> | | | | | | | | |
| 180 Estanho em obras..... | Portos do Imperio..... | | | | 40\$000 | | | \$600 |
| 181 Esteiras..... | Portos do Imperio..... | | | | 840\$000 | | | 12\$600 |
| 249 Joias de ouro..... | Portos do Imperio..... | | | | 8.499\$500 | | | 16\$999 |
| 256 Latão em obras..... | Portos do Imperio..... | | | | 1.904\$400 | | | 28\$500 |
| 309 Obras de prata..... | Portos do Imperio..... | | | | 630\$600 | | | 1\$500 |
| 403 Tartaruga em obras..... | Portos do Imperio..... | | | | 1.232\$330 | | | 18\$485 |
| <i>Quinquilharia.</i> | | | | | | | | |
| 366 Diversa..... | Portos do Imperio..... | | | | 34.454\$771 | 19.529\$830 | | 516\$821 |
| <i>Tintas.</i> | | | | | | | | |
| 23 Alvaiade..... | Portos do Imperio..... | | | | 1.120\$000 | | | 16\$800 |
| 406 Tintas diversas..... | Portos do Imperio..... | | | | 963\$440 | 2.083\$440 | | 14\$451 |
| <i>Vestuario.</i> | | | | | | | | |
| 379 Roupa..... | Portos do Imperio..... | | | | 150\$200 | 150\$200 | | 6\$008 |
| <i>Vidros.</i> | | | | | | | | |
| 280 Garrafas pretas..... | Portos do Imperio..... | | | | 18\$000 | | | \$300 |
| 281 Garrafões..... | Portos do Imperio..... | | | | 145\$920 | | | 2\$189 |
| 422 Vidros para vidraças..... | Portos do Imperio..... | | | | 1.435\$000 | | | 21\$525 |
| 423 Vidros diversos..... | Portos do Imperio..... | | | | 108\$000 12\$000 | | | 2\$100 \$180 |
| | | | | | | 1.718\$920 | | |
| | | | | | | 583.972\$653 | | 8.542\$314 |
| Diferença entre o expediente calculado e o arrecadado..... | | | | | | | | \$539 |
| Importancia effectivamente arrecadada..... | | | | | | | | 8.541\$775 |

Recapitulação.

| | VALORES. | DIREITOS DE CONSUMO DA TARIFA. | IMPORTANCIA DO EXPE-DIENTE DE 5 % |
|-----------------------------------|--------------|--------------------------------|-----------------------------------|
| Valor sujeito á taxa de 30 %..... | 591\$000 | 472\$800 | 23\$640 |
| » » de 60 %..... | 1.102\$500 | 661\$500 | 33\$075 |
| » » de 50 %..... | 26.327\$720 | 13.163\$300 | 65\$192 |
| » » de 40 %..... | 12.757\$450 | 5.102\$980 | 25\$149 |
| » » de 30 %..... | 409.899\$303 | 122.969\$790 | 6.148\$484 |
| » » de 25 %..... | 110.172\$500 | 27.543\$525 | 1.377\$155 |
| » » de 20 %..... | 64\$000 | 12\$800 | \$640 |
| » » de 10 %..... | 3.878\$480 | 387\$848 | 19\$392 |
| » » de 6 %..... | 775\$600 | 46\$536 | 2\$327 |
| » » de 5 %..... | 2.904\$600 | 145\$230 | 7\$261 |
| » » de 4 %..... | 8.499\$500 | 339\$980 | 16\$999 |
| Livres..... | 7.000\$000 | \$ | \$ |
| | 583.972\$653 | 169.914\$055 | 8.542\$314 |

Observação.

A differença demonstrada só pôde ser attribuida a desprezo de fracções nos calculos. Directoria Geral das Rendas Publicas em 6 de Março de 1854.

1848—1849.

ALFANDEGA DE PERNAMBUCO.

Mapa das mercadorias estrangeiras importadas por cabotagem com cartas de guia.

| Nomenclatura. | Procedencias. | Unidades. | Quantidades. | Valores officiaes. | | | Expediente. | |
|--|------------------------|-----------|--------------|----------------------------|--|-------------------------|-------------|--------------|
| | | | | Relativo a cada Alfandega. | Relativo a cada especie de mercadoria. | Relativo a cada classe. | Taxa. | Importancia. |
| MATERIAS E PRODUCTOS ANIMAES. | | | | | | | | |
| <i>Animaes vivos.</i> | | | | | | | | |
| 338 Sanguessugas..... | Portos do Imperio..... | | | | 200\$000 | | | 3\$000 |
| <i>Carnes e outras substancias.</i> | | | | | | | | |
| 97 Carne salgada..... | Portos do Imperio..... | | | | 22.850\$000 | 200\$000 | | 285\$025 |
| 283 Manteiga..... | Portos do Imperio..... | | | | 6.497\$200 | | | 97\$456 |
| 364 Queijos..... | Portos do Imperio..... | | | | 10\$000 | | | \$150 |
| <i>Couros, pelles, &c.</i> | | | | | | | | |
| 149 Couros secos..... | Portos do Imperio..... | | | | 128\$000 | 20.357\$200 | | 1\$600 |
| <i>Outras materias e productos animaes diversos.</i> | | | | | | | | |
| 111 Cera..... | Portos do Imperio..... | | | | 200\$000 | | | 3\$000 |
| 150 Couros preparados..... | Portos do Imperio..... | | | | 3.711\$000 | | | 46\$387 |
| <i>Peixes e productos da pesca.</i> | | | | | | | | |
| 45 Bacalhao..... | Portos do Imperio..... | | | | 870\$000 | 3.911\$000 | | 10\$875 |
| MATERIAS E PRODUCTOS VEGETAES. | | | | | | | | |
| <i>Especiarias.</i> | | | | | | | | |
| 110 Cebolas e alhos..... | Portos do Imperio..... | | | | 570\$000 | | | 8\$550 |
| 171 Especiarias diversas..... | Portos do Imperio..... | | | | 2.781\$600 | | | 41\$724 |
| <i>Drogas.</i> | | | | | | | | |
| 159 Drogas e especies medicinaes... | Portos do Imperio..... | | | | 4.402\$000 | 3.351\$600 | | 66\$030 |
| <i>Farinha e massas.</i> | | | | | | | | |
| 191 Farinha de trigo..... | Portos do Imperio..... | | | | 4.786\$000 | 4.402\$000 | | 59\$825 |
| <i>Fructas.</i> | | | | | | | | |
| 221 Diversas..... | Portos do Imperio..... | | | | 4.000\$000 | 4.786\$000 | | 60\$000 |
| <i>Generos e productos agricolas.</i> | | | | | | | | |
| 115 Chá..... | Portos do Imperio..... | | | | 3.122\$600 | 4.000\$000 | | 78\$065 |
| <i>Legumes.</i> | | | | | | | | |
| 257 Diversos..... | Portos do Imperio..... | | | | 1.179\$000 | 3.122\$600 | | 17\$685 |
| <i>Palhas, resinas, &c.</i> | | | | | | | | |
| 14 Alcatrão..... | Portos do Imperio..... | | | | 1.060\$000 | 1.179\$000 | | 13\$250 |
| 353 Fixe..... | Portos do Imperio..... | | | | 270\$000 | | | 4\$050 |
| 378 Rotim..... | Portos do Imperio..... | | | | 600\$000 | | | 9\$000 |
| 424 Vime em liças..... | Portos do Imperio..... | | | | 570\$000 | 2.500\$000 | | 7\$125 |
| | | | | | 57.807\$400 | | | 813\$399 |

| Nomenclatura. | Procedencias. | Unidades. | Quantidades. | Valores officiaes. | | | Expediente. | |
|---|------------------------|-----------|--------------|----------------------------|--|-------------------------|-------------|--------------|
| | | | | Relativo a cada Alfandega. | Relativo a cada especie de mercaderia. | Relativo a cada classe. | Taxa. | Importancia. |
| | Transporte..... | | | | | 57.807\$400 | | 813\$399 |
| MATERIAS E PRODUCTOS MINERAES. | | | | | | | | |
| <i>Materias combustiveis.</i> | | | | | | | | |
| 386 Salitre..... | Portos do Imperio..... | | | | 420\$000 | | | 5\$250 |
| <i>Metaes.</i> | | | | | | | | |
| 4 Aço..... | Portos do Imperio..... | | | | 3.332\$000 | 420\$000 | | 41\$650 |
| 125 Chumbo..... | Portos do Imperio..... | | | | 460\$000 | | | 5\$750 |
| 131 Cobre..... | Portos do Imperio..... | | | | 2.809\$400 | | | 35\$118 |
| 198 Ferro..... | Portos do Imperio..... | | | | 1.681\$620 | | | 21\$020 |
| 217 Folha de Flandres..... | Portos do Imperio..... | | | | 2.260\$000 | | | 28\$250 |
| <i>Pedras.</i> | | | | | | | | |
| 339 Pedras marmore..... | Portos do Imperio..... | | | | 310\$000 | 10.543\$020 | | 4\$050 |
| MANUFACTURAS E FABRICACOES. | | | | | | | | |
| <i>Armamento.</i> | | | | | | | | |
| 34 Diverso..... | Portos do Imperio..... | | | | 1.050\$000 | | | 15\$750 |
| <i>Calçado.</i> | | | | | | | | |
| 86 Diverso..... | Portos do Imperio..... | | | | 804\$000 | 1.050\$000 | | 32\$160 |
| <i>Fabricações diversas.</i> | | | | | | | | |
| 85 Cal de pedra..... | Portos do Imperio..... | | | | 150\$000 | 804\$000 | | 2\$250 |
| 117 Chapéos de cabeça para homens..... | Portos do Imperio..... | | | | 14.015\$000 | | | 223\$725 |
| 110 Ditos de sal..... | Portos do Imperio..... | | | | 115\$200 | | | 1\$728 |
| 120 Charutos..... | Portos do Imperio..... | | | | 20\$000 | | | \$600 |
| 158 Doces..... | Portos do Imperio..... | | | | 50\$000 | | | \$750 |
| 215 Fogo artificial..... | Portos do Imperio..... | | | | 1.930\$000 | | | 38\$000 |
| 230 Graxa de lustro..... | Portos do Imperio..... | | | | 257\$300 | | | 3\$850 |
| 350 Phosphoros..... | Portos do Imperio..... | | | | 200\$800 | | | 3\$012 |
| 308 Rapé..... | Portos do Imperio..... | | | | 150\$000 | | | 4\$500 |
| 369 Relogios..... | Portos do Imperio..... | | | | 110\$000 | | | 1\$650 |
| 415 Velas de cera..... | Portos do Imperio..... | | | | 600\$000 | | | 9\$900 |
| <i>Ferragens.</i> | | | | | | | | |
| 196 Diversas..... | Portos do Imperio..... | | | | 4.971\$850 | 18.558\$300 | | 74\$578 |
| <i>Instrumentos diversos.</i> | | | | | | | | |
| 245 Diversos de musica..... | Portos do Imperio..... | | | | 300\$000 | 4.971\$850 | | 4\$500 |
| <i>Liquidos e bebidas espirituosas.</i> | | | | | | | | |
| 41 Azcete.... { doce..... | Portos do Imperio..... | | | | 5.522\$000 | | | 82\$830 |
| { de outros vegetaes.. | Portos do Imperio..... | | | | 2.180\$000 | | | 32\$700 |
| 62 Bebidas..... | Portos do Imperio..... | | | | 620\$000 | | | 15\$500 |
| | | | | | 8.322\$000 | 94.764\$570 | | 1.503\$079 |

| Nomenclatura. | Procedencias. | Unidades, | Quantidades. | Valores officiaes. | | | Expediente. | |
|---|------------------------|------------------------|--------------|----------------------------|--|-------------------------|-------------|--------------|
| | | | | Relativo a cada Alfandega. | Relativo a cada especie de mercaderia. | Relativo a cada classe. | Taxa. | Importancia. |
| MANUFACTURAS E FABRICAÇÕES. | | | | | 8.322\$000 | 94.764\$570 | | 1.503\$079 |
| <i>Liquidos e bebidas espirituosas.</i> | | | | | | | | |
| 312 Oleo de linhaça..... | Portos do Imperio..... | | | | 460\$000 | | | 6\$900 |
| 427 Vinhos..... | Portos do Imperio..... | | | | 6.924\$000 | | | 173\$100 |
| <i>Louça.</i> | | | | | | 15.706\$000 | | |
| 269 Diversa..... | Portos do Imperio..... | | | | 160\$000 | | | 2\$400 |
| <i>Maçame.</i> | | | | | | 160\$000 | | |
| 274 Diverso..... | Portos do Imperio..... | | | | 161\$375 | | | 2\$420 |
| <i>Manufacturas e tecidos.</i> | | | | | | 161\$375 | | |
| 285 Manufaturas diversas. | de algodão..... | Portos do Imperio..... | | | 35.196\$000 | | | 527\$910 |
| | de lã..... | Portos do Imperio..... | | | 13.747\$000 | | | 206\$205 |
| | de linho..... | Portos do Imperio..... | | | 7.309\$000 | | | 109\$635 |
| | de seda..... | Portos do Imperio..... | | | 18.855\$700 | | | 282\$835 |
| | mixtos..... | Portos do Imperio..... | | | 1.144\$000 | | | 17\$100 |
| <i>Objectos e utensis.</i> | | | | | | 76.251\$700 | | |
| 32 Archotes..... | Portos do Imperio..... | | | | 26\$400 | | | \$306 |
| 58 Barricas e pipas vasias e abatidas. | Portos do Imperio..... | | | | 34.471\$900 | | | 517\$078 |
| 129 Cimento romano..... | Portos do Imperio..... | | | | 160\$000 | | | 2\$400 |
| 307 Objectos para chapeleiro..... | Portos do Imperio..... | | | | 1.026\$860 | | | 15\$403 |
| 308 Objectos não especificados..... | Portos do Imperio..... | | | | 45\$000 | | | \$675 |
| <i>Papel e artefactos.</i> | | | | | | 35.730\$160 | | |
| 100 Cartas para jogar..... | Portos do Imperio..... | | | | 200\$000 | | | 4\$000 |
| 267 Livros impressos..... | Portos do Imperio..... | | | | 1.444\$000 | | | 21\$600 |
| 327 Papel para escrever..... | Portos do Imperio..... | | | | 835\$000 | | | 12\$525 |
| <i>Productos industriaes diversos.</i> | | | | | | 2.479\$000 | | |
| 127 Chumbo em obras..... | Portos do Imperio..... | | | | 120\$000 | | | 1\$800 |
| 181 Esteiras para forrar..... | Portos do Imperio..... | | | | 440\$000 | | | 6\$000 |
| 249 Joias de ouro..... | Portos do Imperio..... | | | | 2.300\$000 | | | 4\$600 |
| 256 Latão em obras..... | Portos do Imperio..... | | | | 594\$800 | | | 8\$922 |
| 363 Quadros..... | Portos do Imperio..... | | | | 27\$000 | | | 1\$080 |
| <i>Quinquilharia.</i> | | | | | | 3.481\$800 | | |
| 366 Diversas..... | Portos do Imperio..... | | | | 5.488\$670 | | | 82\$330 |
| <i>Vestuario.</i> | | | | | | 5.488\$670 | | |
| 379 Roupa..... | Portos do Imperio..... | | | | 318\$000 | | | 12\$720 |
| <i>Tintas.</i> | | | | | | 318\$000 | | |
| 406 Diversas..... | Portos do Imperio..... | | | | 335\$000 | | | 5\$025 |
| <i>Vidros.</i> | | | | | | 335\$000 | | |
| 423 Diversos..... | Portos do Imperio..... | | | | 581\$000 | | | 8\$715 |
| | | | | | | 235.457\$275 | | 3.538\$208 |
| Diferença entre o expediente arrecadado e o calculado..... | | | | | | | | 55\$318 |
| Importancia effectivamente arrecadada conforme a Tabella..... | | | | | | | | 3.482\$885 |

Recapitulação.

| | VALORES. | DIREITOS DE CONSUMO DA TARIFA. | IMPORTANCIA DO EXPEDIENTE DE 5 POR % |
|----------------------------------|--------------|--------------------------------------|--|
| Valor sujeito á taxa de 80 por % | 1.149\$000 | 919\$200 | 45\$960 |
| » 60 » | 170\$000 | 102\$000 | 5\$100 |
| » 50 » | 10.666\$600 | 5.333\$300 | 266\$665 |
| » 40 » | 2.130\$000 | 852\$000 | 42\$600 |
| » 30 » | 174.103\$655 | 52.231\$095 | 2.611\$543 |
| » 25 » | 44.938\$020 | 11.234\$505 | 561\$725 |
| » 4 » | 2.300\$000 | 92\$000 | 4\$600 |
| | 235.457\$275 | 70.764\$100 | 3.538\$203 |

Observação.

A maior parte destas mercadorias, foram importadas do Rio de Janeiro e Bahia. A differença demonstrada pode ser attribuida a haver-se ainda durante este anno cobrado o expediente de $1\frac{1}{2}$ por cento, abolido pela Lei n.º 389 de 18 de Setembro de 1845, e substituido pelo de 5 por cento dos direitos de consumo da tarifa.

Directoria Geral das Rendas Publicas 2 de Outubro de 1854.

1848—1849.

ALFANDEGA DO MARANHÃO.

Mappa das mercadorias estrangeiras importadas por cabotagem com cartas de guia.

| Nomenclaturas. | Procedencias. | Unidades. | Quantidades. | Valores Officiaes. | | | Expediente. | | |
|---|---------------------|-----------------|---------------|----------------------------|--|-------------------------|-------------|--------------|----------|
| | | | | Relativo a cada Alfandega. | Relativo a cada especie de mercadoria. | Relativo a cada classe. | Taxa. | Importancia. | |
| MATERIAS E PRODUCTOS ANIMAES. | | | | | | | | | |
| <i>Animaes vivos.</i> | | | | | | | | | |
| 388 Sanguessugas..... | Pará..... | | 6.800 | | 400\$000 | | | 6\$000 | |
| <i>Carnes e outras substancias.</i> | | | | | | | | | |
| 55 Banha..... | Pernambuco..... | Arrob. | 40 | | 225\$000 | | | 3\$375 | |
| 97 Carne { | salgada..... | Ceará..... | Arrob. | 30 | | 100\$000 | | 1\$250 | |
| | conservada..... | Pernambuco..... | " | 10 | | 64\$000 | | \$900 | |
| 283 Manteiga..... | Pará..... | Libras. | 4.460 | 1.026\$400 | 1.771\$000 | | | 26\$574 | |
| | Ceará..... | | | 745\$200 | | | | | |
| <i>Outras materias e productos animaes.</i> | | | | | | | | | |
| 111 Cera..... | Pernambuco..... | Libras. | 1.120 | 385\$200 | 790\$300 | | | 11\$854 | |
| | Bahia..... | | | | | | | | |
| 150 Couros preparados..... | Pernambuco..... | | | 1.444\$300 | 2.621\$500 | | | 32\$769 | |
| | Pará..... | | | 792\$000 | | | | | |
| <i>Peixes.</i> | | | | | | | | | |
| 45 Bacalhão..... | Pernambuco..... | Quint. | 160 | 300\$000 | 1.540\$000 | | | 19\$250 | |
| | Pará..... | | | 1.240\$000 | | | | | |
| 341 Peixe salgado..... | Pará..... | | | | 40\$000 | | | \$500 | |
| <i>Especiarias.</i> | | | | | | | | | |
| 151 Cravo..... | Pernambuco..... | Libras. | 201 | | 100\$500 | | | 1\$507 | |
| <i>Drogas.</i> | | | | | | | | | |
| 150 Diversas..... | Rio de Janeiro..... | | | 260\$000 | 1.316\$200 | | | 10\$743 | |
| | Pernambuco..... | | | 756\$200 | | | | | |
| | Pará..... | | | 300\$000 | | | | | |
| <i>Farinhas e massas.</i> | | | | | | | | | |
| 191 Farinha de trigo..... | Pernambuco..... | Barric. | 660 | 2.640\$000 | 7.920\$000 | | | 90\$000 | |
| | Pará..... | | | 5.280\$000 | | | | | |
| 288 Massas..... | Pernambuco..... | Arrob. | lb. 27 118 | | 1.075\$000 | | | 16\$125 | |
| <i>Fructas.</i> | | | | | | | | | |
| 335 Passas..... | Pernambuco..... | Arrob. | lb. 88 5 | | 354\$000 | | | 5\$540 | |
| <i>Generos e productos agricolas.</i> | | | | | | | | | |
| 115 Chá..... | Rio de Janeiro..... | Libras. | 4.268 | 228\$400 | 4.759\$900 | | | 11\$997 | |
| | Pernambuco..... | | | 4.495\$500 | | | | | |
| | Parnahiba..... | | | 36\$000 | | | | | |
| 222 Fumo em folha..... | Pará..... | Arrob. | lb. 12 6 | | 131\$900 | | | 3\$957 | |
| | | | | | | | 4.891\$800 | | 867\$171 |
| | | | | | | | 23.209\$900 | | |

| Nomenclatura. | Procedencias. | Unidades. | Quantidades. | Valores Officiaes. | | | Expediente. | |
|---|---|-----------------|--------------|-----------------------------|--|-----------------------|-------------|--------------|
| | | | | Relativo a cada Alfan-dega. | Relativo a cada especie de mercadoria. | Relativo a cada Paiz. | Tasa. | Importancia. |
| | Transporte. | | | | | 23.200\$000 | | 367\$171 |
| MATERIAS E PRODUCTOS ANIMAES. | | | | | | | | |
| <i>Legumes.</i> | | | | | | | | |
| 257 Diversos..... | Rio de Janeiro..... | | | | 15\$000 | 15\$000 | | \$225 |
| <i>Madeira.</i> | | | | | | | | |
| 401 Taboado de pinho..... | Rio de Janeiro..... | | | | 14\$400 | 14\$400 | | \$216 |
| MATERIAS E PRODUCTOS MINERAES. | | | | | | | | |
| <i>Metaes.</i> | | | | | | | | |
| 198 Ferro..... | Pará..... | Arrob. | 408 | | 425\$000 | | | 5\$312 |
| 428 Zinco..... | Pernambuco..... | Libra.. | 106 | | 41\$200 | 466\$200 | | \$515 |
| <i>Productos e matérias diversas.</i> | | | | | | | | |
| 384 Sal..... | Bahia..... | Alq.... | 1.825 | | 292\$000 | 292\$000 | | 4\$380 |
| MANUFATURAS E FABRICAÇÕES. | | | | | | | | |
| <i>Armamento.</i> | | | | | | | | |
| 34 Diverso..... | { Pernambuco Pará..... | | | | 670\$000 1.570\$000 | 2.240\$000 | | 33\$600 |
| <i>Fabricações.</i> | | | | | | | | |
| 85 Cal..... | Pernambuco..... | Arroba | lb. 6 5 | | | 7\$000 | | \$105 |
| <i>do Chile.....</i> | | | | | | | | |
| 117 Chapeos p. ^a homens.... | { Rio de Janeiro Bahia Pernambuco | | | | 4.415\$000 400\$000 460\$000 | 5.275\$000 | | 70\$125 |
| | { de palha..... | Pará..... | | | | 1.200\$000 | | 18\$000 |
| | { de pello de seda.. | Pernambuco..... | | 96 | | 480\$000 | | 7\$200 |
| 119 Chapeos de sol de seda..... | { Rio de Janeiro Ceará..... | | 52 | | 180\$000 195\$000 | 375\$000 | | 5\$625 |
| 120 Charutos..... | { Pernambuco Pará..... | | | | 18\$000 175\$000 | 193\$000 | | 5\$700 |
| 158 Doce..... | Rio de Janeiro..... | | | | | 2\$560 | | \$038 |
| 215 Fogo artificial..... | { Pernambuco Pará..... | | | | 909\$000 50\$000 | 959\$000 | | 19\$180 |
| 355 Polvora..... | { Pernambuco Pará..... | Libras | 13.625 | | 5.625\$000 506\$250 | 6.131\$250 | | 122\$625 |
| 369 Relogios..... | Pernahiba..... | | 1 | | | 70\$000 | | 1\$050 |
| <i>Ferragens.</i> | | | | | | | | |
| 196 Diversas..... | { Pernambuco Pará..... | | | | 5.224\$000 216\$000 | 5.440\$900 | | 81\$613 |
| <i>Instrumentos.</i> | | | | | | | | |
| 245 Instrumentos de musica..... | Pará..... | | 30 | | | 60\$000 | | \$900 |
| 351 Piannos..... | Pará..... | | 2 | | | 800\$000 | | 12\$000 |
| | | | | | | 860\$000 | | |
| | | | | | | 47.231\$210 | | 764\$870 |

Recapitulação.

| | VALORES. | DIREITOS DE CONSUMO DA TARIFA. | IMPORTANCIA DO EXPE-DIENTE DE 5% |
|------------------------------|-------------|--------------------------------|----------------------------------|
| Valor sujeito á taxa de 60 % | 3248900 | 1948740 | 98747 |
| » » » de 50 » | 12.6738075 | 6.3868587 | 3168826 |
| » » » de 40 » | 7.1588250 | 2.3638300 | 1438165 |
| » » » de 30 » | 111.9078549 | 33.5728204 | 1.6788611 |
| » » » de 25 » | 12.6878700 | 3.1718925 | 1588596 |
| » » » de 10 » | 158000 | 18500 | 8075 |
| » » » de 4 » | 3508000 | 148000 | 8700 |
| | 145.1168474 | 46.1548466 | 28078720 |

Observação.

A diferença demonstrada só pôde ser attribuida á diferença de taxas nos calculos.— Directoria Geral das Rendas Publicas em 2 de Outubro de 1854.

1848 — 1849.

ALFANDEGA DO PARÁ.

Mappa das mercadorias estrangeiras importadas por cabotagem com cartas de guia.

| Nomenclatura. | Procedencias. | Unidades. | Quantidades. | Valores Officiaes. | | | Expediente. | |
|--|-----------------|-----------|--------------------------|----------------------------|--|-------------------------|-------------|--------------|
| | | | | Relativo a cada Alfandega. | Relativo a cada especie de mercadoria. | Relativo a cada classe. | Taxa. | Importancia. |
| MATERIAS E PRODUCTOS ANIMAES. | | | | | | | | |
| <i>Animaes vivos.</i> | | | | | | | | |
| 388 Sanguessugas..... | Maranhão..... | Milheir | 2 | | 346\$000 | 346\$000 | | 5\$190 |
| <i>Carnes e outras substancias.</i> | | | | | | | | |
| 55 Banha ou unto de porco..... | Maranhão..... | Libras. | 685 | | 164\$400 | | | 2\$466 |
| 97 Carne conservada..... | Maranhão..... | Arrob. | 176 ^{lb.} 15 | | 2.008\$000 | | | 30\$120 |
| 283 Manteiga..... | Pernambuco..... | Libras. | 3.140 | 1.900\$000 | 13.566\$000 | | | |
| | Maranhão..... | | 26.220 | | | | | |
| | | | 29.360 | | 15.526\$000 | | | 232\$890 |
| 364 Queijos..... | Maranhão..... | | 172 | | 1.230\$000 | | | 18\$450 |
| 408 Toucinho..... | Maranhão..... | Arrob. | 44 | | 277\$000 | 19.205\$100 | | 4\$155 |
| <i>Outros productos e materias diversas.</i> | | | | | | | | |
| 65 Bezerros..... | Pernambuco..... | | 346 | 1.160\$000 | 1.520\$000 | | | |
| | Maranhão..... | | 397 | | | | | |
| | | | 743 | | 2.680\$000 | 2.680\$000 | | 33\$500 |
| MATERIAS E PRODUCTOS VEGETAES. | | | | | | | | |
| <i>Especiarias.</i> | | | | | | | | |
| 123 Alhos..... | Maranhão..... | Arrob. | 123 | | 220\$000 | | | 3\$300 |
| 139 Cominhos..... | Maranhão..... | » | 21 ^{lb.} 26 | | 260\$000 | | | 3\$900 |
| 171 Especiaria não especificada..... | Maranhão..... | » | 3 | | 15\$000 | 495\$000 | | \$225 |
| <i>Drogas e especies medicinaes.</i> | | | | | | | | |
| 150 Drogas..... | Pernambuco..... | | | 778\$400 | 697\$800 | | | |
| | Maranhão..... | | | | | | | |
| | | | | | 1.476\$200 | 1.476\$200 | | 22\$143 |
| <i>Farinha e massas alimentares.</i> | | | | | | | | |
| 191 Farinha de trigo..... | Maranhão..... | Barric. | 70 | | 3.500\$000 | | | 43\$750 |
| 288 Massas alimentares..... | Maranhão..... | Arrob. | 30 | | 180\$000 | 3.680\$000 | | 2\$700 |
| <i>Fructas.</i> | | | | | | | | |
| 221 Fructas diversas seccas..... | Maranhão..... | » | 4 ^{lb.} 4 | | 24\$000 | | | \$480 |
| 335 Passas..... | Maranhão..... | » | 109 | | 438\$000 | 462\$000 | | 6\$570 |
| <i>Generos e productos agricolas.</i> | | | | | | | | |
| 115 Chá..... | Maranhão..... | Libras. | 24 | | 40\$000 | 40\$000 | | 1\$000 |
| <i>Palhas resinas e outros productos.</i> | | | | | | | | |
| 14 Alcatrão..... | Maranhão..... | Barris. | 7 | | 56\$000 | 56\$000 | | \$700 |
| | | | | | | 28.440\$600 | | 411\$539 |

| Nomenclatura. | Procedencias. | Unidades. | Quantidades. | Valores Officiaes. | | | Expediente. | |
|---------------------------------------|---------------------|-----------------|-----------------------------------|---------------------------------|--|-------------------------|-------------|-------------|
| | | | | Relativo a cada Alfandega. | Relativo a cada especie de mercadoria. | Relativo a cada classe. | Taxa. | Importancia |
| | | | | | | 28.440\$600 | | 411\$539 |
| MATERIAS E PRODUCTOS MINERAES. | Transporte..... | | | | | | | |
| <i>Materias combustiveis.</i> | | | | | | | | |
| 386 Salitre..... | Rio de Janeiro..... | Arrob. | 6 | | 36\$000 | 36\$000 | | 8450 |
| <i>Metaes.</i> | | | | | | | | |
| 217 Folha de Flandres..... | Maranhão..... | Caixas. | 27 | | 632\$000 | 632\$000 | | 7\$900 |
| <i>Productos e materias diversas.</i> | | | | | | | | |
| 384 Sal..... | Maranhão..... | Alquei. | 1.937 | | 500\$000 | 500\$000 | | 7\$500 |
| MANUFACTURAS E FABRICAÇÕES. | | | | | | | | |
| <i>Armamento.</i> | | | | | | | | |
| 34 Armas de fogo..... | Pernambuco..... | | 300 | | 833\$334 | 833\$334 | | 12\$500 |
| <i>Calçado.</i> | | | | | | | | |
| 86 Calçado..... | para homem..... | Maranhão..... | Partes. | 902 | 894\$000 | | | 35\$760 |
| | para senhora..... | Pernambuco..... | " | 11 | 12\$200 | 906\$200 | | 8483 |
| <i>Fabricações diversas.</i> | | | | | | | | |
| 117 Chapeos p. ^a homem... | de palha..... | Maranhão..... | | 116 | 244\$000 | | | 3\$660 |
| | de pello..... | Pernambuco..... | | 48 | 200\$000 | 444\$000 | | 3\$800 |
| 119 Chapeos de sol..... | de seda..... | Pernambuco..... | | 288 | | 1.100\$000 | | 17\$400 |
| | de panno..... | Pernambuco..... | | 30 | | 50\$000 | | 8750 |
| 120 Charutos..... | Pernambuco..... | Milhei. | 17 | | 530\$000 | | 15\$900 | |
| 126 Chumbo de munição..... | Maranhão..... | Quint. | 22 ^{lb.} / ₄₈ | | 376\$000 | | 5\$640 | |
| 158 Doces diversos..... | Maranhão..... | Libras. | 396 | | 96\$000 | | 1\$440 | |
| 213 Flores artificiaes..... | Pernambuco..... | | | | 40\$000 | | | |
| | Maranhão..... | | | | 30\$000 | 70\$000 | | 1\$050 |
| 350 Phosphoros..... | Pernambuco..... | | | | 51\$000 | | | |
| | Maranhão..... | | | | 100\$000 | 151\$000 | | 2\$265 |
| 368 Rapé..... | Rio de Janeiro..... | Libras. | 20 | | 20\$000 | | 600 | |
| 415 Velas..... | de cera..... | Maranhão..... | Arrob. | 1 | | 24\$000 | | 300 |
| | de espermacete..... | Maranhão..... | " | 1 ^{lb.} / ₁ | | 27\$000 | | 8405 |
| 419 Verniz..... | Maranhão..... | Barril. | 28 | | 232\$000 | 3.186\$000 | | 3\$480 |
| <i>Ferragens.</i> | | | | | | | | |
| 31 Arames diversos..... | Maranhão..... | | | | 90\$000 | | | 1\$380 |
| 50 Braços de balança..... | Maranhão..... | | 6 | | 12\$000 | | | 180 |
| 136 Colheres de tutanaga..... | Maranhão..... | Groza. | 106 | | 770\$000 | | | 14\$550 |
| 196 Ferragem em obras miudas... | Pernambuco..... | | | | 4.985\$500 | | | |
| | Maranhão..... | | | | 15.500\$000 | 20.485\$500 | | |
| | | | | | | 21.357\$500 | | 307\$282 |
| | | | | | | 55.891\$634 | | 852\$539 |

| Nomenclatura. | Procedencias. | Unidades. | Quantidades. | Valores Officiaes. | | | Expediente. | | |
|--|-----------------|-----------------|----------------|----------------------------|--|-------------------------|-------------|-------------|----------|
| | | | | Relativo a cada Alfardega. | Relativo a cada especie de mercadoria. | Relativo a cada classe. | Taxa. | Importancia | |
| | Transporte..... | | | | | 55.891\$634 | | 852\$539 | |
| MANUFACTURAS E FABRICAÇÕES. | | | | | | | | | |
| <i>Liquidos e bebidas espirituosas.</i> | | | | | | | | | |
| 62 Bebidas espirituosas não especificadas..... | Pernambuco..... | Canad. | 131 | 262\$000 | | | | | |
| | Maranhão..... | » | 1.550 | 1.550\$000 | | | | | |
| | | | 1.681 | | 1.812\$000 | | | 45\$300 | |
| 112 Cerveja..... | Pernambuco..... | » | 210 | 270\$000 | | | | | |
| | Maranhão..... | » | 200 | 200\$000 | | | | | |
| | | | 410 | | 470\$000 | | | 11\$750 | |
| 233 Genebra..... | Pernambuco..... | » | 917 | | 1.140\$000 | | | 28\$500 | |
| 312 Oleo de linhaça..... | Maranhão..... | Libras. | 692 | | 275\$000 | | | 4\$125 | |
| 427 Vinhos diversos..... | Maranhão..... | Medid. | 5.476 | | 5.710\$000 | | | 142\$750 | |
| | | | | | | 9.407\$000 | | | |
| <i>Louça.</i> | | | | | | | | | |
| 209 Louças diversas..... | Maranhão..... | | | | 1.880\$000 | | | 28\$200 | |
| | | | | | | 1.880\$000 | | | |
| <i>Maçames.</i> | | | | | | | | | |
| 80 Cabo e cordalha de linho e caíro..... | Pernambuco..... | Quint. | arr. lb. 16 | 350\$000 | | | | | |
| | Maranhão..... | » | 8 3 28 | 200\$000 | | | | | |
| | | | 24 3 28 | | 550\$000 | | | 8\$250 | |
| <i>Machinas.</i> | | | | | | | | | |
| 277 Machinas diversas..... | Maranhão..... | | 1 | | 12\$000 | | | \$240 | |
| | | | | | | 12\$000 | | | |
| <i>Manufacturas e tecidos.</i> | | | | | | | | | |
| 13 Tapetes e alcatifas..... | Maranhão..... | Varas.. | 32 | | 62\$100 | | | 1\$242 | |
| 81 Cadarços..... | Maranhão..... | Massos. | 569 | | 634\$000 | | | 9\$510 | |
| 285 Manufacturas e tecidos diversos não especificados..... | de algodão.. | Pernambuco..... | | 22.309\$000 | | | | | |
| | | Maranhão..... | | 206.301\$000 | | | | | |
| | | Ceará..... | | 60\$000 | | | | | |
| | | | | | | 228.671\$200 | | 3.430\$007 | |
| | de lã..... | Pernambuco..... | | | 8.007\$000 | | | | |
| | | Maranhão..... | | | 7.731\$200 | | | | |
| | | Ceará..... | | | 276\$200 | | | | |
| | | | | | | 16.074\$400 | | 241\$116 | |
| | de linho..... | Maranhão..... | | | | 9.687\$000 | | | 145\$305 |
| | | | | | | | | | |
| | de seda..... | Pernambuco..... | | | 20.934\$000 | | | | |
| | | Maranhão..... | | | 10.348\$000 | | | | |
| | | | | | 31.282\$000 | | | 469\$230 | |
| 345 Pellucia..... | Pernambuco..... | Varas.. | 133 | | 168\$000 | | | 2\$520 | |
| 371 Rendas de algodão..... | Pernambuco..... | » | 2.016 | 162\$000 | | | | | |
| | Maranhão..... | » | 6.855 | 642\$000 | | | | | |
| | | | 8.871 | | 804\$000 | | | 8\$040 | |
| 374 Retroz..... | Pernambuco..... | Libras. | 10 | 80\$000 | | | | | |
| | Maranhão..... | » | 40 | 40\$000 | | | | | |
| | | | 50 | | 120\$000 | | | \$000 | |
| 383 Sacos de gunces..... | Maranhão..... | | 500 | | 200\$000 | | | 5\$000 | |
| | | | | | | 287.702\$700 | | | |
| <i>Movéis e utensis de casa.</i> | | | | | | | | | |
| 297 Mobilia..... | Pernambuco..... | | 15 | | 155\$000 | | | 6\$200 | |
| | | | | | | 155\$000 | | | |
| | | | | | | 355.598\$334 | | 5.440\$484 | |

| Nomenclatura. | Procedencias. | Unidades. | Quantidades. | Valores Officiaes. | | | Expediente. | |
|--|---------------------|-----------|--------------|----------------------------|--|-------------------------|-------------|--------------|
| | | | | Relativo a cada Alfandega. | Relativo a cada especie de mercadoria. | Relativo a cada classe. | Taxa. | Importancia. |
| MANUFACTURAS E FABRICAÇÕES. | | | | | | | | |
| <i>Objectos e utensis diversos.</i> | | | | | | | | |
| 307 Objectos de escriptorio..... | Maranhão..... | Grosas. | 12 | | 13\$000 | | | \$195 |
| 370 Remos..... | Maranhão..... | | 30 | | 70\$000 | | | 1\$050 |
| <i>Papel e seus artefactos.</i> | | | | | | | | |
| 100 Cartas de jogar..... | Maranhão..... | Duzias. | 59 | | 205\$000 | | | 4\$100 |
| 266 Livros em branco..... | Maranhão..... | | 168 | | 300\$000 | | | 4\$500 |
| 267 Ditos impressos..... | Maranhão..... | | 23 | | 40\$000 | | | \$200 |
| 327 Papel para escrever..... | Pernambuco..... | Resma. | 130 | 212\$000 | | | | |
| | Maranhão..... | | 486 | 1.265\$000 | | | | |
| <i>Perfumarias.</i> | | | | | | | | |
| 5 Agua da Colonia..... | Pernambuco..... | Duzias. | 84 | | 190\$000 | | | 2\$850 |
| 348 Perfumaria diversa..... | Pernambuco..... | » | 51 | | 85\$000 | | | 1\$275 |
| <i>Productos industriaes diversos.</i> | | | | | | | | |
| 133 Cobre em obras..... | Maranhão..... | Libras. | 666 | | 390\$000 | | | 5\$850 |
| 181 Esteiras para salas e outras..... | Maranhão..... | Jardas. | 3.140 | | 950\$000 | | | 19\$000 |
| 249 Joias de ouro..... | Pernambuco..... | | | | 370\$000 | | | \$740 |
| 256 Latão em obras..... | Maranhão..... | | | | 22\$000 | | | \$330 |
| <i>Quinquilharia.</i> | | | | | | | | |
| 67 Bijouteria falsa..... | Pernambuco..... | | | 330\$000 | | | | |
| | Maranhão..... | | | 2.398\$640 | | | | |
| 141 Coral falso..... | Pernambuco..... | Fios.. | 450 | | 2.728\$640 | | | 40\$929 |
| 206 Missanga..... | Maranhão..... | Libras. | 100 | | 40\$000 | | | \$600 |
| 366 Quinquilharia diversa..... | Rio de Janeiro..... | | | 875\$000 | | | | |
| | Pernambuco..... | | | 300\$000 | | | | |
| | Maranhão..... | | | 2.657\$000 | | | | |
| <i>Tintas.</i> | | | | | | | | |
| 23 Alvaiade..... | Maranhão..... | Arrob.. | 4 | | 20\$000 | | | \$300 |
| 400 Tintas preparadas em oleo..... | Maranhão..... | Libras. | 8.710 | | 1.435\$000 | | | 21\$525 |
| <i>Vestuario e enfeites.</i> | | | | | | | | |
| 379 Roupa feita..... | Pernambuco..... | Peça... | 131 | | 254\$040 | | | 10\$161 |
| <i>Vehiculos de transporte.</i> | | | | | | | | |
| 99 Carroagens..... | Maranhão..... | | 1 | | 600\$000 | | | 12\$000 |
| <i>Vidros.</i> | | | | | | | | |
| 423 Vidros diversos..... | Pernambuco..... | | | 447\$000 | | | | |
| | Maranhão..... | | | 1.280\$600 | | | | |
| | | | | | 1.727\$600 | | | 25\$914 |
| | | | | | | 370.647\$614 | | 5.676\$738 |

Recapitulação.

| | VALORES. | DIREITOS DE CONSUMO DA TARIFA. | IMPORTANCIA DO EXPE-DIENTE DE 5%. |
|--|--------------|--------------------------------|-----------------------------------|
| Valores das Mercadorias sujeitas a taxa de 80 %. | 1.315\$240 | 1.052\$192 | 52\$609 |
| » » » » de 60 » | 550\$000 | 330\$000 | 16\$500 |
| » » » » de 50 » | 9.372\$000 | 4.686\$000 | 234\$300 |
| » » » » de 40 » | 1.853\$100 | 741\$240 | 37\$062 |
| » » » » de 30 » | 349.319\$274 | 104.795\$782 | 5.239\$787 |
| » » » » de 25 » | 6.904\$000 | 1.726\$000 | 86\$300 |
| » » » » de 20 » | 804\$000 | 160\$800 | 8\$040 |
| » » » » de 10 » | 160\$000 | 16\$000 | \$800 |
| » » » » de 4 » | 370\$000 | 14\$800 | \$740 |
| | 370.647\$614 | 113.622\$814 | 5.676\$138 |

| PORTOS DE PROVENIENCIA. | VALORES. |
|-------------------------|--------------|
| Rio de Janeiro | 931\$000 |
| Pernambuco | 67.375\$074 |
| Ceará | 336\$000 |
| Maranhão | 302.005\$540 |
| | 370.647\$614 |

Directoria Geral das Rendas Publicas em 2 de Outubro de 1854.

1848 — 1849.

ALFANDEGA DE S. JOSÉ DO NORTE.

Mappa das mercadorias estrangeiras importadas por cabotagem com cartas de guia.

| Nomenclatura. | Procedencias. | Unidades. | Quantidades. | Valores Officiaes. | | | Expediente. | |
|--|------------------------|-----------|--------------|----------------------------|--|-------------------------|-------------|--------------|
| | | | | Relativo a cada Alfandega. | Relativo a cada especie de mercadoria. | Relativo a cada classe. | Taxa. | Importancia. |
| MATERIAS E PRODUCTOS ANIMAES. | | | | | | | | |
| <i>Animas vivos.</i> | | | | | | | | |
| 388 Sanguessugas..... | Portos do Imperio..... | | | | 108\$000 | | | 18020 |
| <i>Carnes e outras substancias animaes.</i> | | | | | | | | |
| 97 Carne ensacada..... | Portos do Imperio..... | | | | 200\$000 | | | 3\$000 |
| 283 Manteiga..... | Portos do Imperio..... | | | | 6.610\$000 | | | 90\$150 |
| MATERIAS E PRODUCTOS VEGETAES. | | | | | | | | |
| <i>Especiarias.</i> | | | | | | | | |
| 171 Especiarias diversas..... | Portos do Imperio..... | | | | 140\$000 | | | 2\$100 |
| <i>Drogas e especies medicinaes.</i> | | | | | | | | |
| 159 Drogas diversas..... | Portos do Imperio..... | | | | 1.828\$000 | | | 27\$420 |
| <i>Farinha e massas alimentares.</i> | | | | | | | | |
| 288 Massas..... | Portos do Imperio..... | | | | 2.426\$000 | | | 30\$300 |
| <i>Fructas.</i> | | | | | | | | |
| 42 Azeitonas..... | Portos do Imperio..... | | | | 480\$000 | | | 7\$200 |
| 224 Fructas secas..... | Portos do Imperio..... | | | | 100\$000 | | | 1\$500 |
| 335 Passas..... | Portos do Imperio..... | | | | 150\$000 | | | 2\$250 |
| <i>Generos e productos agricolas.</i> | | | | | | | | |
| 115 Chá..... | Portos do Imperio..... | | | | 90\$000 | | | 2\$400 |
| <i>Madeira.</i> | | | | | | | | |
| 279 Madeiras..... | Portos do Imperio..... | | | | 1.380\$000 | | | 20\$700 |
| <i>Palhas, &c.</i> | | | | | | | | |
| 183 Estopas..... | Portos do Imperio..... | | | | 110\$000 | | | 1\$740 |
| MATERIAS E PRODUCTOS MINERAES. | | | | | | | | |
| <i>Materias combustiveis.</i> | | | | | | | | |
| 102 Carvão de pedra..... | Portos do Imperio..... | | | | 2.560\$000 | | | 6\$400 |
| <i>Metaes.</i> | | | | | | | | |
| 131 Cobre..... | Portos do Imperio..... | | | | 3.500\$000 | | | 43\$750 |
| 179 Estanho..... | Portos do Imperio..... | | | | 35\$000 | | | 437 |
| <i>Pedras.</i> | | | | | | | | |
| 330 Pedras de cantaria..... | Portos do Imperio..... | | | | 300\$000 | | | 7\$500 |
| <i>Productos e materias mineraes diversas.</i> | | | | | | | | |
| 384 Sal..... | Portos do Imperio..... | | | | 42.955\$400 | | | 644\$331 |
| | | | | | | 42.955\$400 | | |
| | | | | | | 62.984\$400 | | 907\$988 |

| Nomenclatura. | Procedencias. | Unidades. | Quantidades. | Valores Officiaes. | | | Expediente. | |
|--|--|-----------|--------------|----------------------------|--|-------------------------|-------------|--------------|
| | | | | Relativo a cada Alfandega. | Relativo a cada especie de mercadoria. | Relativo a cada classe. | Taxa. | Importancia. |
| MANUFACTURAS E FABRICAÇÕES. | | | | | | | | |
| | Transporte... | | | | | 62.984\$400 | | 907\$888 |
| <i>Calçado.</i> | | | | | | | | |
| 86 Calçado..... | { Para Senhoras... Portos do Imperio..... | | | | 424\$000 | | | 16\$960 |
| | { Para crianças... Portos do Imperio..... | | | | 600\$000 | | | 24\$000 |
| <i>Fabricações diversas.</i> | | | | | | 1.024\$000 | | |
| 117 Chapeos..... | { do Chile..... Portos do Imperio..... | | | | 1.676\$000 | | | 16\$140 |
| 118 Chapeos de palha..... | { para Senhoras... Portos do Imperio..... | | | | 424\$000 | | | 6\$300 |
| 119 Ditos de sol de seda..... | Portos do Imperio..... | | | | 1.410\$000 | | | 21\$150 |
| 120 Charutos..... | Portos do Imperio..... | | | | 4\$000 | | | \$120 |
| 369 Relogios para cima de mesa e parede..... | Portos do Imperio..... | | | | 2.050\$000 | | | 30\$750 |
| <i>Ferragens.</i> | | | | | | 4.064\$000 | | |
| 196 Ferragens diversas..... | Portos do Imperio..... | | | | 1.570\$000 | | | 23\$685 |
| <i>Instrumentos.</i> | | | | | | 1.570\$000 | | |
| 245 Instrum. não especificados..... | { cirurgicos..... Portos do Imperio..... | | | | 20\$000 | | | \$300 |
| | { de musica..... Portos do Imperio..... | | | | 480\$000 | | | 7\$200 |
| <i>Líquidos e bebidas.</i> | | | | | | 500\$000 | | |
| 41 Azeite doce..... | Portos do Imperio..... | | | | 80\$000 | | | 1\$200 |
| 112 Cerveja..... | Portos do Imperio..... | | | | 1.068\$000 | | | 26\$700 |
| 233 Genebra..... | Portos do Imperio..... | | | | 1.678\$000 | | | 41\$950 |
| 312 Oleo de linhaça..... | Portos do Imperio..... | | | | 000\$000 | | | 0\$000 |
| 426 Vinagre..... | Portos do Imperio..... | | | | 390\$000 | | | 7\$800 |
| 427 Vinhos..... | Portos do Imperio..... | | | | 28.024\$000 | | | 700\$000 |
| <i>Louça.</i> | | | | | | 31.840\$000 | | |
| 269 Louça de pó de pedra..... | Portos do Imperio..... | | | | 1.250\$000 | | | 18\$750 |
| <i>Manufacturas e tecidos.</i> | | | | | | 1.250\$000 | | |
| 104 Casimiras..... | Portos do Imperio..... | | | | 1.308\$000 | | | 19\$620 |
| 123 Chitas..... | Portos do Imperio..... | | | | 6.450\$000 | | | 96\$750 |
| 211 Fitas de seda..... | Portos do Imperio..... | | | | 760\$000 | | | 11\$400 |
| 263 Linhas..... | Portos do Imperio..... | | | | 308\$000 | | | 4\$620 |
| 285 Manufacturas diversas..... | { de algodão..... Portos do Imperio..... | | | | 25.220\$000 | | | 378\$300 |
| | { de lã..... Portos do Imperio..... | | | | 500\$000 | | | 7\$500 |
| | { de seda..... Portos do Imperio..... | | | | 9.606\$000 | | | 144\$090 |
| | { mixtas..... Portos do Imperio..... | | | | 7.102\$500 | | | 106\$537 |
| 223 Merinó..... | Portos do Imperio..... | | | | 564\$000 | | | 8\$460 |
| 374 Retroz..... | Portos do Imperio..... | | | | 200\$000 | | | 1\$000 |
| | | | | | 52.018\$600 | 104.141\$400 | | 2.638\$830 |

| Nomenclatura. | Procedencias. | Unidades. | Quantidades. | Valores Officiaes. | | | Expediente. | |
|--|------------------------|-----------|--------------|----------------------------|--|-------------------------|-------------|--------------|
| | | | | Relativo a cada Alfandega. | Relativo a cada especie de mercadoria. | Relativo a cada classe. | Taxa. | Importancia. |
| | Transporte..... | | | | 52.018\$500 | 104.141\$400 | | 2.638\$830 |
| MANUFACTURAS E FABRICAÇÕES. | | | | | | | | |
| <i>Manufacturas e tecidos.</i> | | | | | | | | |
| 416 Velludos..... | Portos do Imperio..... | | | | 5.500\$000 | | | 82\$500 |
| <i>Movéis e utensis de casa.</i> | | | | | | | | |
| 271 Lustres, lampeões, &c..... | Portos do Imperio..... | | | | 240\$000 | 57.518\$500 | | 3\$600 |
| <i>Objectos e utensis diversos.</i> | | | | | | | | |
| 307 Objectos não especificados de sirgueiro..... | Portos do Imperio..... | | | | 400\$000 | 400\$000 | | 1\$200 |
| <i>Papel e seus artefactos.</i> | | | | | | | | |
| 267 Livros impressos..... | Portos do Imperio..... | | | | 170\$000 | 800\$000 | | 8\$50 |
| 332 Papelão e papel para embrulho..... | Portos do Imperio..... | | | | 160\$000 | | | 2\$400 |
| <i>Perfumarias.</i> | | | | | | | | |
| 348 Perfumarias diversas..... | Portos do Imperio..... | | | | 150\$000 | 330\$000 | | 2\$250 |
| <i>Productos industriaes diversos.</i> | | | | | | | | |
| 106 Casquinha em obras..... | Portos do Imperio..... | | | | 8\$000 | 150\$000 | | 8\$120 |
| 300 Obras de prata..... | Portos do Imperio..... | | | | 1.850\$000 | | | 4\$625 |
| <i>Quinquilharia.</i> | | | | | | | | |
| 366 Quinquilharia diversa..... | Portos do Imperio..... | | | | 1.516\$000 | 1.858\$000 | | 22\$740 |
| <i>Tintas.</i> | | | | | | | | |
| 234 Gesso..... | Portos do Imperio..... | | | | 30\$000 | 1.516\$000 | | 8\$450 |
| 406 Tintas para escrever e imprimir..... | Portos do Imperio..... | | | | 8\$000 | | | 8\$120 |
| <i>Peſtuario.</i> | | | | | | | | |
| 379 Roupa feita..... | Portos do Imperio..... | | | | 104\$000 | 38\$000 | | 4\$160 |
| <i>Vidros.</i> | | | | | | | | |
| 422 Vidros para vidraças..... | Portos do Imperio..... | | | | 300\$000 | 104\$000 | | 4\$500 |
| 423 Ditos em obras..... | Portos do Imperio..... | | | | 100\$000 | | | 1\$500 |
| | | | | | | 400\$000 | | |
| | | | | | | 107.095\$900 | | 2.775\$845 |
| Diferença entre o expediente calculado e o arrecadado..... | | | | | | | | 183\$049 |
| Importancia effectivamente arrecadada..... | | | | | | | | 2.591\$896 |

Recapitulação.

| | VALORES. | DIREITOS DA TARIFA. | IMPORTANCIA DOS 5 POR GENTO. |
|----------------------------------|--------------|---------------------|------------------------------|
| Valor sujeito á taxa de 30 por % | 1.128\$000 | 902\$400 | 45\$120 |
| » 60 » | 4\$000 | 2\$400 | 8\$120 |
| » 50 » | 31.166\$000 | 15.583\$000 | 779\$150 |
| » 40 » | 890\$000 | 156\$000 | 7\$800 |
| » 30 » | 125.692\$900 | 37.707\$870 | 1.885\$393 |
| » 25 » | 3.585\$000 | 837\$750 | 44\$187 |
| » 10 » | 370\$000 | 37\$000 | 1\$850 |
| » 6 » | 400\$000 | 24\$000 | 1\$200 |
| » 5 » | 4.410\$000 | 220\$500 | 11\$025 |
| | 167.095\$906 | 55.516\$920 | 2.775\$845 |

Observação.

A diferença demonstrada deve ser attribuida a haver-se ainda este anno cobrado o expediente de 1½ por cento, que foi abolido pela Lei N.º 369 de 18 de Setembro de 1845, artigo 21, e substituido pelo de 5 por cento dos respectivos direitos de consumo. Directoria Geral das Rendas Publicas 2 de Outubro de 1854.

1848 — 1849.

ALFANDEGA DE PORTO ALEGRE.

Mapa das mercadorias estrangeiras importadas por cabotagem com cartas de guia.

| Nomenclatura. | Procedencias. | Unidades. | Quantidades. | Valores officiaes. | | | Expediente. | |
|--|------------------------|-----------|--------------|----------------------------|--|-------------------------|--------------|--------------|
| | | | | Relativo a cada Alfandega. | Relativo a cada especie de mercadoria. | Relativo a cada classe. | Taxa. | Importancia. |
| MATERIAS E PRODUCTOS ANIMAES. | | | | | | | | |
| <i>Animaes vivos.</i> | | | | | | | | |
| 383 Sanguesugas | Portos do Imperio..... | | | | 863\$000 | | | 12\$045 |
| <i>Carnes e outras substancias.</i> | | | | | | | | |
| 55 Banha..... | Portos do Imperio..... | | | | 2.210\$400 | | | 33\$156 |
| 97 Carne salgada..... | Portos do Imperio..... | | | | 282\$300 | | | 3\$520 |
| 364 Queijos..... | Portos do Imperio..... | | | | 370\$000 | | | 5\$550 |
| <i>Couros, pelles e outros despojos.</i> | | | | | | | | |
| 344 Pello de lebre..... | Portos do Imperio..... | | | | 270\$000 | | | 4\$050 |
| <i>Outras materias e productos diversos.</i> | | | | | | | | |
| 150 Couros preparados..... | Portos do Imperio..... | | | | 17.728\$400 | | | 221\$005 |
| <i>Peixes.</i> | | | | | | | | |
| 45 Bacalhao..... | Portos do Imperio..... | | | | 4.777\$000 | | | 59\$712 |
| MATERIAS E PRODUCTOS VEGETAES. | | | | | | | | |
| <i>Especiarias.</i> | | | | | | | | |
| 171 Especiarias diversas..... | Portos do Imperio..... | | | | 3.935\$150 | | | 59\$027 |
| <i>Drogas.</i> | | | | | | | | |
| 159 Diversas..... | Portos do Imperio..... | | | | 13.096\$200 | | | 196\$443 |
| <i>Farinhas e massas alimentares.</i> | | | | | | | | |
| 191 Farinha de trigo..... | Portos do Imperio..... | | | | 127.424\$000 | | | 1.592\$800 |
| 288 Massas alimentares..... | Portos do Imperio..... | | | | 3.269\$000 | | | 49\$035 |
| <i>Fructas.</i> | | | | | | | | |
| 42 Azeitonas..... | Portos do Imperio..... | | | | 802\$000 | | 130.693\$000 | 12\$030 |
| 221 Fructas diversas..... | Portos do Imperio..... | | | | 6.674\$500 | | | 100\$117 |
| <i>Generos e productos agricolas.</i> | | | | | | | | |
| 115 Chá..... | Portos do Imperio..... | | | | 2.307\$200 | | | 57\$680 |
| <i>Legumes.</i> | | | | | | | | |
| 257 Diversos..... | Portos do Imperio..... | | | | 195\$000 | | | 2\$925 |
| <i>Palhas, resinas e outros productos.</i> | | | | | | | | |
| 14 Alcatrão..... | Portos do Imperio..... | | | | 742\$000 | | | 9\$275 |
| 183 Estopa..... | Portos do Imperio..... | | | | 350\$000 | | | 5\$250 |
| | | | | | 185.296\$150 | | | 2.425\$129 |

| Nomenclatura. | Procedencias. | Unidades. | Quantidades. | Valores officiaes. | | | Expediente. | |
|---|--------------------------|-----------|--------------|----------------------------|--|-------------------------|--------------|--------------|
| | | | | Relativo a cada Alfandega. | Relativo a cada especie de mercaderia. | Relativo a cada classe. | Taxa. | Importancia. |
| | Transporte..... | | | | | 185.296\$150 | | 2.425\$129 |
| MATERIAS E PRODUCTOS MINERAES. | | | | | | | | |
| <i>Materias combustiveis.</i> | | | | | | | | |
| 102 | Carvão de pedra..... | | | | | 378\$000 | | \$945 |
| 103 | Enxofre..... | | | | | 98\$500 | | 1\$477 |
| <i>Metaes.</i> | | | | | | | | |
| 4 | Aço..... | | | | | 51\$200 | | \$640 |
| 125 | Chumbo..... | | | | | 685\$800 | | 8\$572 |
| 131 | Cobre..... | | | | | 191\$000 | | 2\$388 |
| 108 | Ferro..... | | | | | 13.140\$700 | | 164\$258 |
| 217 | Folha de Flandres..... | | | | | 1.400\$000 | | 18\$250 |
| <i>Pedras.</i> | | | | | | | | |
| 330 | Pedra marmore..... | | | | | 150\$000 | | 2\$250 |
| <i>Productos e materias diversas.</i> | | | | | | | | |
| 59 | Barrilha..... | | | | | 48\$700 | | \$487 |
| 384 | Sal..... | | | | | 16.070\$220 | | 241\$143 |
| MANUFACTURAS, FABRICAÇÕES, E OUTROS PRODUCTOS INDUSTRIAES. | | | | | | | | |
| <i>Armamento.</i> | | | | | | | | |
| 34 | Diverso..... | | | | | 2.534\$000 | | 38\$010 |
| <i>Calçado.</i> | | | | | | | | |
| 96 | Diverso..... | | | | | 12.228\$600 | | 480\$144 |
| <i>Fabricações diversas.</i> | | | | | | | | |
| 117 | Chapeos para cabeça..... | | | | | de palha..... | 4.004\$000 | 60\$000 |
| | | | | | | de pello de seda..... | 2.320\$240 | 34\$030 |
| | | | | | | de Braga..... | 6.441\$800 | 96\$627 |
| 119 | Ditos para sol..... | | | | | de seda..... | 2.832\$500 | 42\$188 |
| | | | | | | de algodão..... | 805\$110 | 12\$077 |
| 124 | Chocolate..... | | | | | 24\$000 | | \$480 |
| 126 | Chumbo de munição..... | | | | | 2.041\$000 | | 30\$015 |
| 140 | Conservas..... | | | | | 971\$000 | | 14\$505 |
| 215 | Fogo artificial..... | | | | | 420\$200 | | 8\$584 |
| 239 | Graxa de lustro..... | | | | | 1.605\$100 | | 25\$426 |
| 355 | Polvora..... | | | | | 460\$000 | | 9\$200 |
| | | | | | | 22.033\$610 | 232.338\$870 | 3.727,763 |

| Nomenclatura. | Procedencia. | Unidades. | Quantidades. | Valores officiaes. | | | Expediente. | |
|---|------------------------|-----------|--------------|----------------------------|--|-------------------------|-------------|--------------|
| | | | | Relativo a cada Alfandega. | Relativo a cada especie de mercadoria. | Relativo a cada classe. | Taxa. | Importancia. |
| | Transporte. | | | | 22.033\$610 | 232\$338\$870 | | 3.727\$763 |
| MANUFACTURAS, FABRICAÇÕES, E OUTROS PRODUCTOS INDUSTRIAES. | | | | | | | | |
| <i>Fabricações diversas.</i> | | | | | | | | |
| 368 Rapé | Portos do Imperio..... | | | | 605\$000 | | | 18\$150 |
| 415 Velas .. | de espermacete | | | | 44\$000 | | | \$660 |
| | de cera..... | | | | 1.999\$880 | | | 29\$995 |
| <i>Ferragens.</i> | | | | | | | | |
| 196 Diversas..... | Portos do Imperio..... | | | | 6.651\$400 | 24.682\$290 | | 99\$771 |
| <i>Instrumentos.</i> | | | | | | | | |
| 245 Diversos..... | de musica..... | | | | 3.054\$200 | | | 45\$813 |
| | mathematicos... | | | | 100\$800 | | | \$954 |
| <i>Liquidos e bebidas espirituosas.</i> | | | | | | | | |
| 41 Azeite... | doce | | | | 7.646\$600 | | | 114\$699 |
| | de outros vegetaes.. | | | | 920\$000 | | | 13\$800 |
| | de peixe..... | | | | 2.710\$000 | | | 40\$650 |
| 62 Bebidas não classificadas..... | Portos do Imperio..... | | | | 90\$000 | | | 2\$250 |
| 112 Cerveja..... | Portos do Imperio..... | | | | 8.097\$000 | | | 202\$425 |
| 233 Genebra..... | Portos do Imperio..... | | | | 9.333\$600 | | | 233\$340 |
| 260 Licores..... | Portos do Imperio..... | | | | 64\$000 | | | 1\$600 |
| 312 Oleo de linhaça..... | Portos do Imperio..... | | | | 3.036\$170 | | | 45\$542 |
| 426 Vinagre..... | Portos do Imperio..... | | | | 87\$500 | | | 1\$750 |
| 427 Vinhos | Portos do Imperio..... | | | | 116.877\$600 | | | 2.921\$940 |
| <i>Louça.</i> | | | | | | | | |
| 269 Diversa | Portos do Imperio..... | | | | 9.059\$000 | 148.862\$470 | | 135\$885 |
| <i>Maçame.</i> | | | | | | | | |
| 274 Diverso | Portos do Imperio..... | | | | 3.237\$000 | 9.059\$000 | | 48\$555 |
| <i>Manufacturas e tecidos.</i> | | | | | | | | |
| 208 Fio de porrete e sapateiro | Portos do Imperio..... | | | | 1.850\$250 | | | 27\$754 |
| 285 Manufacturas diversas. | de algodão | | | | 177.429\$800 | | | 2.061\$447 |
| | de lã..... | | | | 37.533\$130 | | | 562\$997 |
| | de linho..... | | | | 11.736\$000 | | | 176\$040 |
| | de seda | | | | 19.657\$500 | | | 294\$862 |
| | mixtas | | | | 37.520\$950 | | | 502\$814 |
| 374 Retroz..... | Portos do Imperio..... | | | | 4.625\$000 | 290.352\$530 | | 23\$125 |
| | | | | | | 718.428\$660 | | 11.904\$581 |

| Nomenclatura. | Procedencias. | Unidades. | Quantidades. | Valores officiaes. | | | Expediente. | |
|---|--|-----------|------------------------|----------------------------|--|-------------------------|-------------|--------------|
| | | | | Relativo a cada Alfandega. | Relativo a cada especie de mercaderia. | Relativo a cada classe. | Taxa. | Importancia. |
| | Transporte..... | | | | | 713.428\$600 | | 11.994\$581 |
| MANUFACTURAS, FABRICAÇÕES, E OUTROS PRODUCTOS INDUSTRIAES. | | | | | | | | |
| <i>Moveis.</i> | | | | | | | | |
| 172 | Espehos para salas..... | | Portos do Imperio..... | | | 551\$000 | | 22\$040 |
| 297 | Moveis diversos..... | | Portos do Imperio..... | | | 1.518\$000 | | 60\$720 |
| <i>Objectos e utensis diversos.</i> | | | | | | | | |
| 32 | Archotes..... | | Portos do Imperio..... | | | 120\$000 | | 1\$800 |
| 64 | Bengalas e chicotes para cavallos..... | | Portos do Imperio..... | | | 448\$800 | | 6\$732 |
| | de relojoeiro..... | | Portos do Imperio..... | | | 1.560\$000 | | 23\$400 |
| 307 | Objectos não especificados | | de sirgueiro..... | | | 205\$620 | | 3\$084 |
| | | | de chapelleiro..... | | | 106\$000 | | 1\$590 |
| | | | de tintureiro..... | | | 16\$000 | | 8240 |
| 308 | Objectos não classificados..... | | Portos do Imperio..... | | | 898\$650 | | 13\$480 |
| 393 | Sellins..... | | Portos do Imperio..... | | | 2.125\$000 | | 31\$875 |
| <i>Papel e seus artefactos.</i> | | | | | | | | |
| 267 | Livros..... | | Portos do Imperio..... | | | 2.711\$000 | | 13\$555 |
| 326 | Papel para embrulho..... | | Portos do Imperio..... | | | 106\$000 | | 2\$040 |
| 327 | Papel para escrever..... | | Portos do Imperio..... | | | 6.455\$580 | | 96\$834 |
| 328 | Papel para forrar casas..... | | Portos do Imperio..... | | | 1.506\$240 | | 30\$125 |
| <i>Perfumarias.</i> | | | | | | | | |
| 348 | Diversas..... | | Portos do Imperio..... | | | 1.570\$400 | | 23\$556 |
| 382 | Sabonetes..... | | Portos do Imperio..... | | | 2.013\$600 | | 40\$272 |
| <i>Productos industriaes diversos.</i> | | | | | | | | |
| 77 | Bronze em obra..... | | Portos do Imperio..... | | | 142\$000 | | 2\$130 |
| 133 | Cobre em dita..... | | Portos do Imperio..... | | | 290\$000 | | 4\$350 |
| 180 | Estanho em dita..... | | Portos do Imperio..... | | | 393\$000 | | 5\$895 |
| 256 | Latão em dita..... | | Portos do Imperio..... | | | 180\$000 | | 2\$700 |
| 309 | Obras de prata..... | | Portos do Imperio..... | | | 2.303\$400 | | 5\$758 |
| 363 | Quadros e molduras..... | | Portos do Imperio..... | | | 586\$000 | | 23\$440 |
| <i>Quinquilharia.</i> | | | | | | | | |
| 366 | Quinquilharia diversa..... | | Portos do Imperio..... | | | 9.210\$800 | | 138\$162 |
| <i>Tintas.</i> | | | | | | | | |
| 23 | Alvaiade..... | | Portos do Imperio..... | | | 1.073\$000 | | 16\$095 |
| 406 | Tintas diversas..... | | Portos do Imperio..... | | | 4.120\$000 | | 61\$800 |
| | | | | | | 5.193\$000 | | |
| | | | | | | 758.728\$750 | | 12.627\$154 |

| Nomenclatura. | Procedencias. | Unidades. | Quantidades. | Valores officiaes. | | | Expediente. | |
|---|------------------------|-----------|--------------|----------------------------|--|-------------------------|-------------|--------------|
| | | | | Relativo a cada Alfandega. | Relativo a cada especie de mercaderia. | Relativo a cada classe. | Taxa. | Importancia. |
| | Transporte..... | | | | | 758.728\$750 | | 12.627\$154 |
| MANUFACTURAS, FABRICAÇÕES, E OUTROS PRODUCTOS INDUSTRIAES. <i>Vehiculos de transporte.</i> | | | | | | | | |
| 99 Carruagens..... | Portos do Imperio..... | | | | 1.680\$000 | | | 33\$600 |
| <i>Vestuario.</i> | | | | | | 1.680\$000 | | |
| 379 Roupa..... | Portos do Imperio..... | | | | 2.282\$400 | | | 91\$296 |
| <i>Vidros.</i> | | | | | | 2.282\$400 | | |
| 231 Garrações..... | Portos do Imperio..... | | | | 196\$000 | | | 28\$40 |
| 422 Vidros para vidraças..... | Portos do Imperio..... | | | | 1.294\$000 | | | 19\$410 |
| 423 Vidros diversos..... | Portos do Imperio..... | | | | 766\$000 | | | 11\$490 |
| | | | | | | 2.256\$000 | | |
| | | | | | | 764.947\$150 | | 12.785\$890 |
| Diferença entre o expediente arrecadado e o calculado..... | | | | | | | | 12.606\$542 |
| Importancia effectivamente arrecadada..... | | | | | | | | 25.482\$432 |

Recapitulação.

| | VALORES. | DIREITOS DE CONSUMO DA TARIFA. | IMPORTANCIA DO EXPEDIENTE DE 5%. |
|-----------|--------------|--------------------------------|----------------------------------|
| 80 por %. | 17.166\$000 | 13.732\$800 | 686\$640 |
| 60 » | 605\$000 | 303\$000 | 18\$150 |
| 50 » | 136.709\$400 | 68.384\$700 | 3.419\$235 |
| 40 » | 6.200\$540 | 2.480\$200 | 124\$011 |
| 30 » | 427.466\$910 | 128.210\$073 | 6.412\$001 |
| 25 » | 166.482\$400 | 41.620\$600 | 2.081\$029 |
| 20 » | 48\$700 | 9\$740 | \$487 |
| 10 » | 7.526\$800 | 752\$680 | 37\$634 |
| 5 » | 2.681\$400 | 134\$070 | 6\$703 |
| | 764.947\$150 | 255.717\$863 | 12.785\$890 |

Observação.

A diferença demonstrada em favor da arrecadação, só pode ser explicada por erros da escripturação deste imposto, levando-se á sua conta, o expediente em dobro que em varios artigos do Regulamento de 22 de Junho de 1836, se manda cobrar como multas, segundo se praticou em algumas Alfandegas; ou a enganos na organização do mappa remettido. Directoria Geral das Rendas Publicas em 2 de Outubro de 1864.

1848 — 1849.

ALFANDEGA DE SANTOS.

Mappa das Mercadorias estrangeiras importadas por cabotagem com cartas de guia.

| Nomenclatura. | Procedencias. | Unidades. | Quantidades. | Valores officiaes. | | | Expediente. | |
|--|---------------------|-----------|--------------|----------------------------|--|-------------------------|-------------|--------------|
| | | | | Relativo a cada Alfandega. | Relativo a cada especie de mercadoria. | Relativo a cada classe. | Taxa. | Importancia. |
| MATERIAS E PRODUCTOS ANIMAES. | | | | | | | | |
| <i>Animaes vivos.</i> | | | | | | | | |
| 388 Sanguessugas | Rio de Janeiro..... | | | | 508000 | | | 8750 |
| <i>Carnes e outras substancias.</i> | | | | | | | | |
| 97 Carne... { | Rio de Janeiro..... | | | | 3598977 | | 508000 | 48500 |
| | | | | | | | | |
| | Rio de Janeiro..... | | | | 1.5868805 | | | 238802 |
| 283 Manteiga | Rio de Janeiro..... | | | | 12.6178730 | | | 1898266 |
| 364 Queijos | Rio de Janeiro..... | | | | 1.0408170 | | | 158602 |
| <i>Couros, pelles e outros despojos.</i> | | | | | | | | |
| 344 Pello de lebre e coelho..... | Rio de Janeiro..... | | | | 5.8728000 | | 15.6048682 | 888089 |
| <i>Outras materias e productos diversos.</i> | | | | | | | | |
| 111 Cera | Rio de Janeiro..... | | | | 25.3308000 | | | 3708959 |
| 150 Couros preparados diversos | Rio de Janeiro..... | | | | 24.6878916 | | | 3088599 |
| <i>Peixes.</i> | | | | | | | | |
| 45 Bacalhão..... | Rio de Janeiro..... | | | | 16.6028750 | | 50.0188516 | 2078534 |
| MATERIAS E PRODUCTOS VEGETAES. | | | | | | | | |
| <i>Especiarias.</i> | | | | | | | | |
| 110 Cebolas e alhos..... | Rio de Janeiro..... | | | | 6888700 | | | 108330 |
| 171 Especiaria diversas..... | Rio de Janeiro..... | | | | 3.7788988 | | | 568685 |
| <i>Especies medicinaes e drogas.</i> | | | | | | | | |
| 159 Drogas..... | Rio de Janeiro..... | | | | 42.3268721 | | 4.4678688 | 6848901 |
| <i>Farinha e massas.</i> | | | | | | | | |
| 191 Farinha de trigo..... | Rio de Janeiro..... | | | | 96.0178940 | | 42.3268721 | 1.2258224 |
| <i>Fructas.</i> | | | | | | | | |
| 92 Azeitonas..... | Rio de Janeiro..... | | | | 1.0058120 | | | 158077 |
| 221 Fructas | Rio de Janeiro..... | | | | 4.1828638 | | | 628739 |
| <i>Generos e productos agricolas.</i> | | | | | | | | |
| 115 Chá | Rio de Janeiro..... | | | | 2.2078980 | | 5.1878758 | 568199 |
| <i>Legumes.</i> | | | | | | | | |
| 60 Batatas | Rio de Janeiro..... | | | | 1628400 | | 2.2078980 | 28436 |
| 257 Legumes..... | Rio de Janeiro..... | | | | 318000 | | | 8465 |
| | | | | | | 1938400 | | |
| | | | | | | 240.5508035 | | 3.2818157 |

| Nomenclatura. | Procedencias. | Unidades. | Quantidades. | Valores officiaes. | | | Expediente. | |
|--|---------------------|-----------|--------------|----------------------------|--|-------------------------|-------------|--------------|
| | | | | Relativo a cada Alfandega. | Relativo a cada especie de mercadoria. | Relativo a cada classe. | Taxa. | Importancia. |
| | Transporte..... | | | | | 240.550\$035 | | 3.281\$157 |
| MATERIAS E PRODUCTOS VEGETAES. | | | | | | | | |
| <i>Madeira.</i> | | | | | | | | |
| 279 Diversa..... | Rio de Janeiro..... | | | | 537\$105 | | | 880\$7 |
| <i>Palhas, resinas, &c.</i> | | | | | | | | |
| 14 Alcatrão..... | Rio de Janeiro..... | | | | | 537\$105 | | 3889\$ |
| 73 Breo..... | Rio de Janeiro..... | | | | 471\$840 | | | 7807\$ |
| 354 Plantas..... | Rio de Janeiro..... | | | | 90\$060 | | | 803\$ |
| MATERIAS E PRODUCTOS MINERAES. | | | | | | | | |
| <i>Combustiveis.</i> | | | | | | | | |
| 163 Enxofre..... | Rio de Janeiro..... | | | | 430\$020 | | | 684\$0 |
| 386 Salitre..... | Rio de Janeiro..... | | | | 713\$812 | | | 87\$672 |
| <i>Metaes.</i> | | | | | | | | |
| 125 Chumbo..... | Rio de Janeiro..... | | | | 14.911\$698 | | | 186\$396 |
| 131 Cobre..... | Rio de Janeiro..... | | | | 27.179\$210 | | | 339\$740 |
| 179 Estanho..... | Rio de Janeiro..... | | | | 2.905\$011 | | | 36\$313 |
| 198 Ferro..... | Rio de Janeiro..... | | | | 32.695\$151 | | | 408\$689 |
| 217 Folha de Flandrés..... | Rio de Janeiro..... | | | | 3.866\$150 | | | 48\$327 |
| <i>Pedras.</i> | | | | | | | | |
| 339 Marmore..... | Rio de Janeiro..... | | | | | 81.557\$220 | | |
| <i>Outros productos e materias diversas.</i> | | | | | | | | |
| 384 Sal..... | Rio de Janeiro..... | | | | 4.043\$200 | | | 60\$648 |
| MANUFACTURAS E FABRICAÇÕES. | | | | | | | | |
| <i>Armamento.</i> | | | | | | | | |
| 34 Diverso..... | Rio de Janeiro..... | | | | 8.099\$300 | | | 124\$489 |
| <i>Calçado.</i> | | | | | | | | |
| 86 Diverso..... | Rio de Janeiro..... | | | | 20.264\$553 | | | 810\$582 |
| <i>Fabricações.</i> | | | | | | | | |
| 117 Chapeos para homens..... | Rio de Janeiro..... | | | | 47.907\$593 | | | 718\$614 |
| 119 Chapeos para sol..... | Rio de Janeiro..... | | | | 4.341\$600 | | | 65\$124 |
| 120 Charutos..... | Rio de Janeiro..... | | | | 2.442\$597 | | | 73\$278 |
| 124 Chocolate..... | Rio de Janeiro..... | | | | 246\$440 | | | 48\$29 |
| 140 Conservas..... | Rio de Janeiro..... | | | | 686\$620 | | | 10\$299 |
| | | | | | 55.624\$850 | 363.726\$325 | | 6.284\$179 |

| Nomenclatura. | Procedencias. | Unidades. | Quantidades. | Valores Officiaes. | | | Expediente. | |
|------------------------------------|---------------------|---------------------|--------------|----------------------------|--|-------------------------|-------------|-------------|
| | | | | Relativo a cada Alfandega. | Relativo a cada especie de mercadoria. | Relativo a cada classe. | Taxa. | Importancia |
| | Transporte..... | | | | 55.624\$850 | 363.726\$325 | | 6.284\$179 |
| MANUFACTURAS E FABRICAÇÕES. | | | | | | | | |
| <i>Fabricações.</i> | | | | | | | | |
| 158 Doces..... | Rio de Janeiro..... | | | | 420\$320 | | | 6\$305 |
| 215 Fogo artificial..... | Rio de Janeiro..... | | | | 1.470\$180 | | | 29\$584 |
| 230 Graxa de lustro..... | Rio de Janeiro..... | | | | 441\$770 | | | 6\$826 |
| 317 Ouro para dourar..... | Rio de Janeiro..... | | | | 2.374\$800 | | | 7\$187 |
| 355 Polvora..... | Rio de Janeiro..... | | | | 3.306\$260 | | | 66\$125 |
| 358 Prata para pratear..... | Rio de Janeiro..... | | | | 29\$300 | | | 8\$73 |
| 368 Rapé..... | Rio de Janeiro..... | | | | 3.917\$830 | | | 118\$411 |
| 381 Sabão..... | Rio de Janeiro..... | | | | 576\$277 | | | 11\$525 |
| 415 Velas..... | de sebo..... | Rio de Janeiro..... | | | 2.139\$880 | | | 42\$798 |
| | de spermacete.. | Rio de Janeiro..... | | | 3.448\$820 | | | 51\$732 |
| <i>Ferragens.</i> | | | | | | | | |
| 196 Diversas..... | Rio de Janeiro..... | | | | | 74.288\$487 | | |
| <i>Instrumentos.</i> | | | | | | | | |
| 245 Diversos.. | de musica..... | Rio de Janeiro..... | | | 6.227\$200 | | | 94\$458 |
| | mathematicos..... | Rio de Janeiro..... | | | 25\$000 | | | 8\$125 |
| <i>Liquidos e bebidas.</i> | | | | | | | | |
| 41 Azeites... | doce..... | Rio de Janeiro..... | | | 4.068\$500 | | | 60\$127 |
| | outros..... | Rio de Janeiro..... | | | 894\$400 | | | 13\$416 |
| 62 Bebidas..... | Rio de Janeiro..... | | | | 5.997\$780 | | | 149\$944 |
| 112 Cerveja..... | Rio de Janeiro..... | | | | 14.852\$437 | | | 371\$311 |
| 312 Óleo de linhaça..... | Rio de Janeiro..... | | | | 2.124\$332 | | | 31\$865 |
| 426 Vinagre..... | Rio de Janeiro..... | | | | 2.963\$710 | | | 59\$274 |
| 427 Vinhos..... | Rio de Janeiro..... | | | | 107.131\$980 | | | 2.073\$299 |
| <i>Louça.</i> | | | | | | | | |
| 269 Diversa..... | Rio de Janeiro..... | | | 45.037\$489 | | 137.973\$139 | | |
| | São Sebastião..... | | | 27\$920 | | | | |
| <i>Maçame.</i> | | | | | | | | |
| 274 Diverso..... | Rio de Janeiro..... | | | | 54.065\$409 | 54.065\$409 | | 810\$981 |
| <i>Machinas.</i> | | | | | | | | |
| 277 Diversas..... | Rio de Janeiro..... | | | | 7.230\$293 | 7.230\$293 | | 108\$454 |
| <i>Manufacturas.</i> | | | | | | | | |
| 285 Diversas..... | de algodão..... | Rio de Janeiro..... | | | | 551\$000 | | 8\$265 |
| | de lã..... | Rio de Janeiro..... | | | 900.607\$085 | 551\$000 | | 14.850\$106 |
| | de linho..... | Rio de Janeiro..... | | | 411.349\$820 | | | 6.109\$790 |
| | de seda..... | Rio de Janeiro..... | | | 51.877\$346 | | | 77\$8160 |
| | | | | | 125.564\$916 | | | 1.883\$474 |
| | | | | | | 1.578.768\$673 | | 38.368\$128 |
| | | | | | | 2.467.961\$165 | | |

Recapitulação.

| | VALORES. | DIREITOS DE CONSUMO DA TARIFA. | IMPORTANCIA DO EXPEDIENTE DE 5 POR %. |
|----------------------------------|---------------|--------------------------------|---------------------------------------|
| Valor sujeito á taxa de 80 por % | 28.0368499 | 22.4298199 | 1.1218460 |
| » 60 » | 6.3898627 | 3.8338776 | 1918689 |
| » 50 » | 130.1908177 | 65.0958088 | 3.2548753 |
| » 40 » | 17.1058267 | 6.8428106 | 3428105 |
| » 30 » | 2.216.6328931 | 664.9898879 | 33.2498488 |
| » 25 » | 228.5518115 | 57.1378779 | 2.8568888 |
| » 10 » | 9.7108700 | 9718870 | 488553 |
| » 5 » | 2.9048100 | 1458205 | 78260 |
| » 4 » | 13.4838810 | 5398352 | 268967 |
| » 2 » | 908960 | 18819 | 091 |
| | 2.653.0958186 | 821.9858273 | 41.0998254 |

Observação.

A differença demonstrada pode ser attribuida a haver-se ainda durante este anno cobrado o expediente de 1½ por cento, que foi abolido pela Lei N.º 369 de 18 de Setembro de 1845, e substituido pelo de 5 por cento dos direitos da tarifa. Directoria Geral das Rendas Publicas 2 de Outubro de 1854. — O Sub-Director interino *Antonio José Henriques*.

1848—1849.

ALFANDEGA DE PARANAGUÁ.

Mappa das mercadorias estrangeiras importadas por cabotagem com cartas de guia.

| Nomenclatura. | Procedencias. | Unidades. | Quantidades. | Valores officiaes. | | | Expediente. | |
|---------------------------------------|---------------------|-----------|--------------|----------------------------|--|-------------------------|-------------|--------------|
| | | | | Relativo a cada Alfandega. | Relativo a cada especie de mercadoria. | Relativo a cada classe. | Taxa. | Importancia. |
| MATERIAS E PRODUCTOS ANIMAES. | | | | | | | | |
| <i>Carnes e outras substancias.</i> | | | | | | | | |
| 97 Carne..... | Rio de Janeiro..... | | | | | | | |
| | | | | | | | | |
| 283 Manteiga..... | Rio de Janeiro..... | Libras. | 5.423 | | 4.556\$340 | | | 68\$345 |
| 364 Queijos..... | Rio de Janeiro..... | | 163 | | 270\$200 | | | 4\$144 |
| 301 Soho..... | Rio de Janeiro..... | Arrob. | 14 | | 608\$000 | | | \$800 |
| <i>Outras materias e productos.</i> | | | | | | | | |
| 150 Couros preparados..... | Rio de Janeiro..... | | | | 2.378\$100 | | | 20\$726 |
| MATERIAS E PRODUCTOS VEGETAES. | | | | | | | | |
| <i>Especiarias.</i> | | | | | | | | |
| 110 Cebolas..... | Rio de Janeiro..... | | | | 18\$000 | | | \$270 |
| <i>Especies medicinales e drogas.</i> | | | | | | | | |
| 150 Drogas diversas..... | Rio de Janeiro..... | | | | 12.237\$435 | | | 183\$561 |
| <i>Farinha e massas.</i> | | | | | | | | |
| 60 Bolacha..... | Rio de Janeiro..... | | | | 260\$000 | | | 3\$250 |
| 191 Farinha de trigo..... | Rio de Janeiro..... | Barris. | 1.024 | | 35.248\$300 | | | 440\$604 |
| 288 Massas..... | Rio de Janeiro..... | | | | 470\$000 | | | 7\$050 |
| <i>Fructas.</i> | | | | | | | | |
| 42 Azeitonas..... | Rio de Janeiro..... | | | | 231\$240 | | | 3\$469 |
| 221 Diversas fructas..... | Rio de Janeiro..... | | | | 714\$590 | | | 10\$719 |
| <i>Generos e productos agricolas.</i> | | | | | | | | |
| 115 Chá..... | Rio de Janeiro..... | Libras. | 803 | | 2.228\$430 | | | 55\$711 |
| <i>Legumes.</i> | | | | | | | | |
| 60 Batatas..... | Rio de Janeiro..... | Arrob. | 94 | | 94\$000 | | | 1\$410 |
| <i>Madeira.</i> | | | | | | | | |
| 401 Taboado de pinho..... | Rio de Janeiro..... | | | | 304\$500 | | | 4\$567 |
| <i>Palhas, resinas, &c.</i> | | | | | | | | |
| 14 Alcatrão..... | Rio de Janeiro..... | Barris. | 45 | | 717\$000 | | | 8\$962 |
| 73 Breu..... | Rio de Janeiro..... | " | 15 | | 82\$440 | | | 1\$237 |
| 183 Estopa..... | Rio de Janeiro..... | Arrob. | 60 | | 184\$800 | | | 2\$772 |
| 353 Pixe..... | Rio de Janeiro..... | " | 8 | | 32\$000 | | | \$480 |
| | | | | | | 1.016\$240 | | |
| | | | | | | 61.782\$435 | 848\$034 | |

| Nomenclatura. | Procedencias. | Unidades. | Quantidades. | Valores officiaes. | | | Expediente. | |
|---------------------------------------|---------------------|-----------|--------------|-----------------------------|--|-------------------------|-------------|--------------|
| | | | | Relativo a cada Alfan-dega. | Relativo a cada especie de mercadoria. | Relativo a cada classe. | Taxa. | Importancia. |
| | | | | | | 61.782\$435 | | 848\$034 |
| MATERIAS E PRODUCTOS MINERAES. | | | | | | | | |
| <i>Combustiveis.</i> | | | | | | | | |
| 380 Salitre..... | Rio de Janeiro..... | Arrob. | 41 | | 391\$000 | | | 4\$887 |
| <i>Metaes.</i> | | | | | | 391\$000 | | |
| 4 Aço..... | Rio de Janeiro..... | » | 74 | | 344\$000 | | | 4\$300 |
| 125 Chumbo..... | Rio de Janeiro..... | | | | 73\$220 | | | \$915 |
| 131 Cobre..... | Rio de Janeiro..... | | | | 850\$000 | | | 10\$025 |
| 198 Ferro..... | Rio de Janeiro..... | Quint. | 537 | | 4.916\$000 | | | 61\$150 |
| 217 Folha de Flandres..... | Rio de Janeiro..... | | | | 1.035\$920 | | | 12\$910 |
| <i>Productos e materias diversas.</i> | | | | | | 7.219\$140 | | |
| 384 Sal..... | Rio de Janeiro..... | Alq..... | 13.310 | | 7.061\$000 | | | 114\$915 |
| MANUFACTURAS E FABRICAÇÕES. | | | | | | 7.061\$000 | | |
| <i>Armamento.</i> | | | | | | | | |
| 34 Diverso..... | Rio de Janeiro..... | | | | 4.364\$900 | | | 65\$474 |
| <i>Calçado.</i> | | | | | | 4.364\$930 | | |
| 86 Diverso..... | Rio de Janeiro..... | | | | 3.223\$900 | | | 128\$956 |
| <i>Fabricações diversas.</i> | | | | | | 3.223\$900 | | |
| 117 Chapéos para homem..... | Rio de Janeiro..... | | 4.327 | | 9.335\$000 | | | 140\$038 |
| 119 Capeos para Sol..... | Rio de Janeiro..... | | 561 | | 2.439\$540 | | | 36\$503 |
| 120 Charutos..... | Rio de Janeiro..... | | | | 56\$000 | | | 1\$080 |
| 124 Chocolate..... | Rio de Janeiro..... | Libras. | 64 | | 28\$900 | | | \$579 |
| 126 Chumbo de munição..... | Rio de Janeiro..... | Quint. | 161 | | 2.440\$440 | | | 30\$007 |
| 140 Conservas..... | Rio de Janeiro..... | | | | 72\$880 | | | 1\$093 |
| 213 Flores artificiaes..... | Rio de Janeiro..... | | | | 26\$000 | | | \$300 |
| 215 Fogo artificial..... | Rio de Janeiro..... | | | | 222\$540 | | | 4\$451 |
| 355 Polvora..... | Rio de Janeiro..... | Libras. | 7.460 | | 5.276\$710 | | | 105\$534 |
| 368 Rapé..... | Rio de Janeiro..... | » | 82 | | 77\$900 | | | 2\$337 |
| 369 Relogios de parede..... | Rio de Janeiro..... | | 25 | | 630\$000 | | | 9\$450 |
| 377 Rolhas..... | Rio de Janeiro..... | | | | 13\$000 | | | \$195 |
| 381 Sabão..... | Rio de Janeiro..... | | | | 996\$970 | | | 19\$939 |
| 415 Velas..... | de sebo..... | Arrob. | 113 | | 1.047\$400 | | | 20\$910 |
| | de cera..... | Libras. | 162 | | 163\$410 | | | 2\$451 |
| <i>Ferragens.</i> | | | | | | 22.827\$740 | | |
| 196 Diversas..... | Rio de Janeiro..... | | | | 54.540\$940 | | | 818\$114 |
| <i>Instrumentos.</i> | | | | | | 54.540\$940 | | |
| 351 Piannos..... | Rio de Janeiro..... | | 6 | | 2.800\$000 | | | 42\$000 |
| | | | | | | 2.800\$000 | | |
| | | | | | | 161.811\$985 | | 2.495\$505 |

| Nomenclatura. | Procedencias. | Unidades. | Quantidades. | Valores officiaes. | | | Expediente. | |
|---|-----------------|----------------------|---------------------|-----------------------------|--|-------------------------|--------------|--------------|
| | | | | Relativo a cada Alfan-dego. | Relativo a cada especie de mercadoria. | Relativo a cada classe. | Taxa. | Importancia. |
| | Transporte..... | | | | | 164.811\$085 | | 2.495\$505 |
| MANUFACTURAS E FABRICAÇÕES. | | | | | | | | |
| <i>Liquidos e bebidas.</i> | | | | | | | | |
| 41 Azeite.... | { doce..... | Rio de Janeiro..... | Medid. 1.302 | | 1.819\$530 | | | 27\$293 |
| | { de peixe..... | Rio de Janeiro..... | " 1.918 | | 1.873\$480 | | | 28\$102 |
| 62 Bebidas não classificadas..... | | Rio de Janeiro..... | " 714 | | 1.054\$600 | | | 26\$366 |
| 112 Cerveja..... | | Rio de Janeiro..... | " 11.734 | | 1.465\$100 | | | 36\$027 |
| 260 Licores..... | | Rio de Janeiro..... | " 108 | | 168\$340 | | | 4\$209 |
| 312 Oleo de liuhaça..... | | Rio de Janeiro..... | Libras. 2.816 | | 798\$980 | | | 11\$985 |
| 426 Vinagre..... | | Rio de Janeiro..... | | | 2.170\$420 | | | 43\$408 |
| 427 Vinhos..... | | Rio de Janeiro..... | | | 26.828\$350 | | | 970\$708 |
| <i>Louça.</i> | | | | | | | | |
| 269 Diversa..... | | Rio de Janeiro..... | | | 25.166\$710 | | 36.178\$800 | 377\$501 |
| <i>Maçame.</i> | | | | | | | | |
| 80 Cabos de linho..... | | Rio de Janeiro..... | Peças. 69 | | 1.779\$520 | | | 26\$093 |
| 274 Maçame diverso..... | | Rio de Janeiro..... | | | 1.255\$000 | | | 18\$825 |
| <i>Manufacturas e tecidos.</i> | | | | | | | | |
| 208 Fio de porrete..... | | Rio de Janeiro..... | Libras. 3.210 | | 2.205\$345 | | 3.034\$520 | 33\$080 |
| 285 Manufacturas diversas..... | { | de algodão..... | Rio de Janeiro..... | | 380.799\$880 | | | 5.711\$998 |
| | | de lã..... | Rio de Janeiro..... | | 158.848\$235 | | | |
| | | Santa Catharina..... | | 1.700\$000 | | | | |
| | | | | | 100.048\$235 | | | 2.409\$723 |
| | { | de linho..... | Rio de Janeiro..... | | 9.374\$100 | | | 140\$611 |
| | { | de seda..... | Rio de Janeiro..... | | 29.631\$000 | | | 444\$165 |
| 571 Retroz..... | | Rio de Janeiro..... | Libras. 137 | | 1.045\$900 | | 584.304\$460 | 8\$229 |
| <i>Moveis.</i> | | | | | | | | |
| 172 Espelhos para salas..... | | Rio de Janeiro..... | 1 | | 30\$000 | | | \$150 |
| 207 Moveis diversos..... | | Rio de Janeiro..... | | | 247\$800 | | | 9\$912 |
| <i>Objectos e utensils diversos.</i> | | | | | | | | |
| 58 Barricas e pipas vastas..... | | Rio de Janeiro..... | 336 | | 1.440\$000 | | | 21\$600 |
| 307 Objectos de sirguciro..... | | Rio de Janeiro..... | | | 139\$000 | | | 2\$085 |
| 308 Objectos diversos não especificados | | Rio de Janeiro..... | | | 15.967\$200 | | | 239\$508 |
| 303 Selins..... | | Rio de Janeiro..... | 139 | | 1.065\$000 | | | 15\$975 |
| <i>Papel e seus artefactos.</i> | | | | | | | | |
| 267 Livros impressos..... | | Rio de Janeiro..... | 72 | | 158\$260 | | 18.611\$200 | \$791 |
| 327 Papel para escrever..... | | Rio de Janeiro..... | Resm. 384 | | 1.145\$400 | | | 17\$181 |
| 328 Dito pintado..... | | Rio de Janeiro..... | Peças. 38 | | 76\$000 | | | 1\$520 |
| <i>Perfumarias.</i> | | | | | | | | |
| 348 Perfumarias diversas..... | | Rio de Janeiro..... | | | 256\$000 | | 1.799\$660 | 3\$840 |
| | | | | | | 256\$000 | | |
| | | | | | | 834.020\$295 | | 12.828\$190 |

| Nomenclatura. | Procedencias. | Unidades. | Quantidades. | Valores officiaes. | | | Expediente. | |
|--|---------------------|-----------|--------------|----------------------------|--|-------------------------|-------------|--------------|
| | | | | Relativo a cada Alfandega. | Relativo a cada especie de mercaderia. | Relativo a cada classe. | Taxa. | Importancia. |
| | Transporte..... | | | | | 884.020\$295 | | 12.828\$190 |
| MANUFACTURAS E FABRICAÇÕES. | | | | | | | | |
| <i>Productos industriaes diversos.</i> | | | | | | | | |
| 133 Cobre em obras..... | Rio de Janeiro..... | | | | 1.045\$880 | | | 24\$688 |
| 309 Obras de prata..... | Rio de Janeiro..... | | | | 854\$000 | | | 2\$135 |
| <i>Quinquilharia.</i> | | | | | | | | |
| 366 Diversa..... | Rio de Janeiro..... | | | | 27.019\$800 | 2.400\$880 | | 405\$297 |
| <i>Tintas.</i> | | | | | | | | |
| 406 Diversas..... | Rio de Janeiro..... | | | | 142\$920 | 27.019\$800 | | 2\$144 |
| <i>Vidros.</i> | | | | | | | | |
| 422 Vidros para vidraças..... | Rio de Janeiro..... | | | | 383\$600 | 142\$920 | | 5\$755 |
| 423 Diversos..... | Rio de Janeiro..... | | | | 441\$480 | | | 0\$622 |
| | | | | | | 825\$140 | | |
| | | | | | | 804.508\$035 | | 13.274\$831 |
| Diferença entre o expediente arrecadado e o calculado..... | | | | | | | | 307\$190 |
| Importancia effectivamente arrecadada..... | | | | | | | | 12.007\$641 |

Recapitulação.

| | VALORES. | DIREITOS DE CONSUMO DA TARIFA. | IMPORTANCIA DO EXPEDIENTE DE 5 por % |
|----------------------------------|--------------|--------------------------------|--------------------------------------|
| Valor sujeito á taxa de 80 por % | 3.471\$700 | 2.777\$300 | 138\$808 |
| » 60 » | 133\$900 | 80\$340 | 4\$017 |
| » 50 » | 31.744\$880 | 15.872\$440 | 793\$621 |
| » 40 » | 9.810\$000 | 3.927\$024 | 196\$380 |
| » 30 » | 768.915\$795 | 230.674\$738 | 11.533\$735 |
| » 25 » | 47.764\$540 | 11.941\$135 | 597\$055 |
| » 10 » | 1.804\$160 | 180\$416 | 9\$020 |
| » 5 » | 854\$000 | 42\$700 | 2\$135 |
| | 804.508\$035 | 265.496\$753 | 13.274\$831 |

Observação.

A differença demonstrada provém de se haver ainda este anno cobrado o expediente de 1½ por cento abolido pela lei n.º 369 pe 18 de Setembro de 1845, e substituido pelo de 5 por cento dos direitos de consumo da tarifa. — Directoria Geral das Rendas Publicas 2 de Outubro de 1854.

1848—1849.

ALFANDEGA DA FORTALEZA.

Mappa das mercadorias estrangeiras importadas por cabotagem com cartas de guia.

| Nomenclatura. | Procedencias. | Unidades. | Quantidades. | Valores officiaes. | | | Expediente. | |
|--|------------------------|-----------|--------------|----------------------------|--|-------------------------|-------------|--------------|
| | | | | Relativo a cada Alfandega. | Relativo a cada especie de mercadoria. | Relativo a cada classe. | Taxa. | Importancia. |
| MATERIAS E PRODUCTOS ANIMAES. | | | | | | | | |
| <i>Carnes e outras substancias.</i> | | | | | | | | |
| 97 Carne salgada | Portos do Imperio..... | Libras. | 224 | | 22\$400 | | | \$280 |
| 283 Manteiga..... | Portos do Imperio..... | » | 6.092 | | 2.076\$800 | | | 40\$152 |
| 364 Queijos..... | Portos do Imperio..... | » | 153 | | 15\$300 | | | \$220 |
| 408 Toucinho..... | Portos do Imperio..... | Arrob. | 29 | | 116\$000 | | | 1\$740 |
| <i>Outras materias e productos diversos.</i> | | | | | | | | |
| 150 Couros preparados..... | Portos do Imperio..... | Duzias. | 74 | | 1.480\$000 | 2.830\$500 | | 18\$500 |
| <i>Peixes.</i> | | | | | | | | |
| 45 Bacalhau..... | Portos do Imperio..... | Barr... | 366 | | 2.028\$000 | 1.480\$000 | | 36\$000 |
| MATERIAS E PRODUCTOS VEGETAES. | | | | | | | | |
| <i>Especiarias.</i> | | | | | | | | |
| 10 Alhos..... | Portos do Imperio..... | Arrob. | 70 | | 280\$000 | | | 4\$200 |
| 171 Especiarias diversas..... | Portos do Imperio..... | | | | 1.283\$600 | | | 10\$254 |
| <i>Drogas.</i> | | | | | | | | |
| 159 Diversas | Portos do Imperio..... | | | | 2.385\$000 | 1.503\$000 | | 35\$775 |
| <i>Farinha e massas.</i> | | | | | | | | |
| 69 Bolaxa..... | Portos do Imperio..... | Libras. | 6.913 | | 691\$300 | 2.385\$000 | | 8\$041 |
| 191 Farinha de trigo..... | Portos do Imperio..... | Barr... | 849 | | 12.735\$000 | | | 159\$187 |
| 288 Massas..... | Portos do Imperio..... | Libras. | 497 | | 49\$700 | | | \$740 |
| <i>Fructas.</i> | | | | | | | | |
| 42 Azeitonas | Portos do Imperio..... | Anc ... | 62 | | 62\$000 | 13.476\$000 | | \$930 |
| 335 Passas..... | Portos do Imperio..... | Libras. | 2.194 | | 219\$400 | | | 3\$291 |
| <i>Generos e productos agricolas.</i> | | | | | | | | |
| 115 Chá..... | Portos do Imperio..... | » | 1.005 | | 1.005\$000 | 281\$400 | | 25\$125 |
| <i>Legumes.</i> | | | | | | | | |
| 60 Batatas..... | Portos do Imperio..... | Arrob.. | 242 | | 48\$400 | 1.005\$000 | | \$726 |
| <i>Palhas, resinas, &c.</i> | | | | | | | | |
| 73 Breu..... | Portos do Imperio..... | » | 40 | | 40\$000 | 48\$400 | | \$600 |
| | | | | | | 40\$000 | | |
| | | | | | | 26.037\$900 | | 355\$976 |

| Nomenclatura. | Procedencias. | Unidades. | Quantidades. | Valores officiaes. | | | Expediente. | |
|---------------------------------------|------------------------|------------------------|--------------|----------------------------|--|-------------------------|-------------|--------------|
| | | | | Relativo a cada Alfandega. | Relativo a cada especie de mercaderia. | Relativo a cada classe. | Taxa. | Importancia. |
| MATERIAS E PRODUCTOS MINERAES. | | | | | | | | |
| <i>Metaes.</i> | | | | | | | | |
| 125 Chumbo..... | Portos do Imperio..... | Arrob. | 16 | | 48\$000 | | | 8000 |
| 217 Folha de Flandres..... | Portos do Imperio..... | Caixas. | 14 | | 140\$000 | | | 1\$750 |
| MANUFACTURAS E FABRICAÇÕES. | | | | | | 188\$000 | | |
| <i>Fabricações diversas.</i> | | | | | | | | |
| 117 Chapéos para homens..... | Portos do Imperio..... | | 1.095 | | 4.380\$000 | | | 65\$700 |
| 119 Ditos de sol..... | Portos do Imperio..... | | 200 | | 200\$000 | | | 3\$000 |
| 126 Chumbo de munição..... | Portos do Imperio..... | Arrob. | 04 | | 256\$000 | | | 3\$840 |
| 230 Graxa..... | Portos do Imperio..... | Potes.. | 348 | | 29\$000 | | | \$435 |
| 355 Polvora..... | Portos do Imperio..... | Libras. | 4.025 | | 2.012\$500 | | | 40\$250 |
| 368 Rapé..... | Portos do Imperio..... | " | 10 | | 48\$000 | | | 1\$440 |
| 369 Relogios..... | Portos do Imperio..... | | 1 | | 30\$000 | | | \$450 |
| 381 Sabão..... | Portos do Imperio..... | Libras. | 8.324 | | 499\$440 | | | 98080 |
| 415 Velas..... | de cera..... | Portos do Imperio..... | 1.247 | | 997\$600 | | | 14\$964 |
| | de espermacete..... | Portos do Imperio..... | 040 | | 384\$000 | | | 5\$760 |
| <i>Ferragens.</i> | | | | | | 8.830\$540 | | |
| 196 Diversas..... | Portos do Imperio..... | | | | 10.000\$000 | | | 160\$000 |
| <i>Armamento.</i> | | | | | | 10.000\$000 | | |
| 34 Espingardas..... | Portos do Imperio..... | | 182 | | 546\$000 | | | 8\$100 |
| <i>Instrumentos.</i> | | | | | | 546\$000 | | |
| 351 Pianos..... | Portos do Imperio..... | | 4 | | 1.000\$000 | | | 16\$000 |
| <i>Liquidos e bebidas.</i> | | | | | | 1.000\$000 | | |
| 41 Azeite doce..... | Portos do Imperio..... | Medid. | 1.098 | | 1.098\$000 | | | 16\$470 |
| 62 Bebidas..... | Portos do Imperio..... | " | 857 | | 428\$500 | | | 10\$712 |
| 112 Cerveja..... | Portos do Imperio..... | " | 723 | | 723\$000 | | | 18\$075 |
| 426 Vinagre..... | Portos do Imperio..... | " | 4.655 | | 1.396\$560 | | | 27\$930 |
| 427 Vinhos..... | Portos do Imperio..... | " | 38.923 | | 15.569\$200 | | | 389\$230 |
| <i>Louça.</i> | | | | | | 19.215\$200 | | |
| 269 Diversa..... | Portos do Imperio..... | | | | 1.017\$000 | | | 16\$255 |
| <i>Machinas.</i> | | | | | | 1.017\$000 | | |
| 277 Engenho para canna..... | Portos do Imperio..... | | 1 | | 250\$200 | | | 3\$753 |
| <i>Manufacturas e tecidos.</i> | | | | | | 250\$200 | | |
| 285 Manufacturas } diversas, ... } | d'algodão..... | Portos do Imperio..... | | | 126.205\$610 | | | 1.893\$084 |
| | de lã..... | Portos do Imperio..... | | | 9.176\$000 | | | 137\$640 |
| | | | | | 135.381\$610 | 67.090\$840 | | 3.189\$493 |

| Nomenclatura. | Procedencias. | Unidades. | Quantidades. | Valores officiaes. | | | Expediente. | | | |
|--|---------------------|-----------|--------------|----------------------------|--|-------------------------|-------------|---------------|-------------|----------|
| | | | | Relativo a cada Alfandega. | Relativo a cada especie de mercadoria. | Relativo a cada classe. | Taxa. | Importancia. | | |
| MANUFACTURAS E FABRICAÇÕES. | Transporte.. | | | | 135.381\$610 | 67.090\$840 | | 3.180\$493 | | |
| <i>Manufacturas e tecidos.</i> | | | | | | | | | | |
| 285 Manufacturas diversas | Portos do Imperio.. | | | | | | | 49\$032 | | |
| | | | | | | | | de linho..... | 3.268\$800 | 194\$010 |
| | | | | | | | | de seda..... | 12.934\$000 | 78\$810 |
| | Portos do Imperio.. | | | | 5.254\$000 | | | | | |
| 374 Retroz..... | Portos do Imperio.. | Libras. | 312 | | 2.406\$000 | | | 12\$180 | | |
| <i>Objectos e utensis diversos.</i> | | | | | | | | | | |
| 393 Selins..... | Portos do Imperio.. | | 2 | | | 159.334\$410 | | | | |
| <i>Papel e seus artefactos.</i> | | | | | | | | | | |
| 243 Impressos..... | Portos do Imperio.. | | | | | 20\$000 | | 8\$000 | | |
| 266 Livros em branco..... | Portos do Imperio.. | | | | | 2\$350 | | 8\$012 | | |
| 327 Papel para escrever..... | Portos do Imperio.. | | 102 | | 204\$000 | | | 3\$060 | | |
| | Portos do Imperio.. | Resmas. | 2.859 | | 4.288\$500 | | | 64\$327 | | |
| <i>Perfumarias.</i> | | | | | | | | | | |
| 318 Diversas..... | Portos do Imperio.. | | | | | 4.404\$850 | | | | |
| <i>Productos industriaes diversos.</i> | | | | | | | | | | |
| 133 Cobre em obras..... | Portos do Imperio.. | Libras. | 403 | | 120\$900 | | | 1\$813 | | |
| <i>Quinquilharia.</i> | | | | | | | | | | |
| 366 Diversa..... | Portos do Imperio.. | | | | | 120\$900 | | | | |
| <i>Tintas.</i> | | | | | | | | | | |
| 406 Diversas..... | Portos do Imperio.. | | | | | 8.000\$000 | | 120\$000 | | |
| <i>Vidros.</i> | | | | | | | | | | |
| 423 Diversos..... | Portos do Imperio.. | | | | | 8.000\$000 | | 1\$251 | | |
| | | | | | | 83\$400 | | | | |
| | | | | | | 83\$400 | | | | |
| | | | | | | 105\$200 | | 1\$578 | | |
| | | | | | | 105\$200 | | | | |
| | | | | | | 239.740\$000 | | 3.723\$606 | | |
| Diferença entre o expediente calculado e o arrecadado..... | | | | | | | | 127\$422 | | |
| Importancia effectivamente arrecadada..... | | | | | | | | 3.596\$244 | | |

Recapitulação.

| | VALORES. | DIREITOS DE CONSUMO DA TARIFA. | IMPORTANCIA DO EXPEDIENTE DE 5 %. |
|-----------------------------------|--------------|--------------------------------|-----------------------------------|
| Valor sujeito á taxa de 60 por %. | 48\$000 | 28\$800 | 1\$440 |
| " " 50 " | 17.725\$700 | 8.802\$850 | 443\$142 |
| " " 40 " | 3.908\$440 | 1.503\$370 | 78\$169 |
| " " 30 " | 197.524\$410 | 59.257\$323 | 2.962\$805 |
| " " 25 " | 18.044\$700 | 4.511\$175 | 225\$558 |
| " " 10 " | 2.498\$350 | 249\$835 | 12\$492 |
| | 239.740\$000 | 74.473\$359 | 3.723\$666 |

Observação.

A differença demonstrada, provém de se haver ainda este anno cobrado o expediente de 14 por cento, abolido pela Lei n.º 369 de 18 de Setembro de 1845, e substituído pelo de 5 por cento dos direitos de consumo. A quasi totalidade destas mercadorias forão importadas de Pernambuco.

Directoria Geral das Rendas Publicas em 2 de Outubro de 1854.

1848 — 1849.

ALFANDEGA DE ARACATY.

Mapa das mercadorias estrangeiras importadas por cabotagem com cartas de guia.

| Nomenclatura. | Procedencias. | Unidades. | Quantidades. | Valores officiaes. | | | Expediente. | | |
|--|-----------------|-----------|--------------|----------------------------|--|-------------------------|-------------|--------------|--------|
| | | | | Relativo a cada Alfandega. | Relativo a cada especie de mercadoria. | Relativo a cada classe. | Taxa. | Importancia. | |
| MATERIAS E PRODUCTOS ANIMAES. | | | | | | | | | |
| <i>Carnes e outras substancias animaes.</i> | | | | | | | | | |
| 55 Banha..... | Pernambuco..... | Boiões. | 12 | | 18200 | | | 8018 | |
| 97 Carne ensacada..... | Pernambuco..... | Libras. | 136 | | 23200 | | | 8348 | |
| 283 Manteiga..... | Pernambuco..... | » | 4.072 | | 9348400 | | | 148016 | |
| 361 Presuntos..... | Pernambuco..... | | 4 | | 68400 | | | 8096 | |
| 364 Queijos..... | Pernambuco..... | | 12 | | 7200 | | | 8108 | |
| 408 Toucinho..... | Pernambuco..... | Arrob. | 28 | | 89800 | | | 1344 | |
| <i>Couros, pelles e outros despojos.</i> | | | | | | | | | |
| 346 Pennas..... | Pernambuco..... | Cento.. | 115½ | | 278720 | 1.0628000 | | 8416 | |
| 392 Sedas para sapateiro..... | Pernambuco..... | Caixas. | 3 | | 38000 | | | 8046 | |
| <i>Outras materias e productos diversos.</i> | | | | | | | | | |
| 65 Bezerros..... | Pernambuco..... | Libras. | 487 | | 1.015895 | | | 12892 | |
| 96 Carneiras..... | Pernambuco..... | Duzias. | 4 | | 608000 | | | 8750 | |
| 111 Cera..... | Pernambuco..... | Libras. | 714 | | 5358500 | | | 8033 | |
| 301 Marroquins..... | Pernambuco..... | Duzias. | 13 | | 788000 | | | 8975 | |
| <i>Peixes e productos da pesca.</i> | | | | | | | | | |
| 45 Bacalhao..... | Pernambuco..... | Barr.. | 201 | | 1.6758335 | 1.0888895 | | 208942 | |
| 341 Peixe conservado..... | Pernambuco..... | Latas.. | 50 | | 208000 | | | 8300 | |
| MATERIAS E PRODUCTOS VEGETAES. | | | | | | | | | |
| <i>Especiarias.</i> | | | | | | | | | |
| 19 Alhos..... | Pernambuco..... | Arrob. | 18 | | 368000 | | | 8540 | |
| 90 Canella..... | Pernambuco..... | Libras. | 293 | | 118820 | | | 8177 | |
| 110 Cebolas..... | Pernambuco..... | Milh.. | 2 | | 168000 | | | 8240 | |
| 139 Cominhos..... | Pernambuco..... | Libras. | 28 | | 118200 | | | 8168 | |
| 151 Cravo..... | Pernambuco..... | » | 1.030 | | 5158000 | | | 78725 | |
| 164 Erva doce..... | Pernambuco..... | » | 415 | | 498800 | | | 8622 | |
| 171 Pimenta da India..... | Pernambuco..... | » | 352 | | 528800 | | | 8792 | |
| | | | | | | | 6928620 | | |
| | | | | | | | 5.1698570 | | 708347 |

| Nomenclatura. | Procedencias. | Unidades. | Quantidades. | Valores officiaes | | | Expediente. | |
|---|-----------------|-----------------|--------------|-----------------------------|--|-------------------------|-------------|-------------|
| | | | | Relativo a cada Alfan-dega. | Relativo a cada especie de mercadoria. | Relativo a cada classe. | Taxa. | Importancia |
| | Transporte..... | | | | | 14.046\$595 | | 210\$815 |
| MANUFACTURAS E FABRICAÇÕES. | | | | | | | | |
| <i>Fabricações diversas.</i> | | | | | | | | |
| 117 Chapéus para homens.... | de Chile..... | Pernambuco..... | 148 | | | 365\$200 | | 5\$328 |
| | de massa..... | Pernambuco..... | 14 | | | 56\$000 | | \$840 |
| | de pello..... | Pernambuco..... | 12 | | | 36\$000 | | \$540 |
| 118 Ditos para senhoras..... | Pernambuco..... | | 23 | | | 69\$000 | | 1\$035 |
| 126 Chumbo de munição..... | Pernambuco..... | Quint. | 45 | | | 675\$000 | | 10\$125 |
| 140 Conservas..... | Pernambuco..... | Frasc. | 15 | | | 9\$000 | | \$135 |
| 239 Graxa..... | Pernambuco..... | Potes. | 542 | | | 67\$750 | | 1\$016 |
| 304 Navalhas..... | Pernambuco..... | | | | | 69\$000 | | 1\$035 |
| 347 Fentes..... | Pernambuco..... | | | | | 89\$880 | | 1\$348 |
| 355 Polvora..... | Pernambuco..... | Libras. | 7.675 | | | 2.302\$500 | | 46\$050 |
| 369 Relogios..... | Pernambuco..... | | 3 | | | 30\$000 | | \$450 |
| 377 Rolhas de cortiça..... | Pernambuco..... | | 260 | | | 1\$000 | | \$015 |
| 381 Sabão..... | Pernambuco..... | Libras. | 1.792 | | | 107\$520 | | 2,150 |
| 419 Verniz..... | Pernambuco..... | Garraf. | 2 | | | \$800 | | \$012 |
| <i>Ferragens.</i> | | | | | | | | |
| 17 Alfinetes..... | Pernambuco..... | Maços. | 170 | | | 142\$400 | | 2\$136 |
| 33 Arcos de ferro..... | Pernambuco..... | Feixes. | 41 | | | 131\$200 | | 1\$068 |
| 51 Balanças..... | Pernambuco..... | | 2 | | | 6.000 | | \$090 |
| 196 Ferragens diversas..... | Pernambuco..... | | | | | 8.355\$220 | | 125\$328 |
| <i>Líquidos e bebidas espirituosas.</i> | | | | | | | | |
| 41 Azeite doce..... | Pernambuco..... | Medid. | 401 | | | 553\$200 | 8.634\$820 | 8\$298 |
| 62 Bebidas — aguardente..... | Pernambuco..... | » | 120 | | | 168\$ 00 | | 4\$220 |
| 112 Cerveja..... | Pernambuco..... | » | 164 | | | 164\$000 | | 4\$100 |
| 233 Genebra..... | Pernambuco..... | » | 56 | | | 161\$000 | | 4\$025 |
| 260 Licor..... | Pernambuco..... | » | 20 | | | 32\$000 | | \$800 |
| 426 Vinagre..... | Pernambuco..... | » | 3.712 | | | 742\$400 | | 14\$848 |
| 427 Vinhos..... | Pernambuco..... | » | 10.440 | | | 4.176\$000 | | 104\$400 |
| <i>Louça.</i> | | | | | | | | |
| 269 Diversa..... | Pernambuco..... | Duzias | 2.400 | | | 1.920\$000 | 5.997\$400 | 28\$800 |
| <i>Manufacturas e tecidos.</i> | | | | | | | | |
| 285 Manufacturas..... | de algodão..... | Pernambuco..... | | | | 140.998\$900 | | 2.114\$984 |
| | de lã..... | Pernambuco..... | | | | 6.280\$000 | | 94\$200 |
| | de linho..... | Pernambuco..... | | | | 3.890\$000 | | 58\$850 |
| | de seda..... | Pernambuco..... | | | | 3.981\$200 | | 58\$968 |
| | | | | | | 155.100\$100 | 35.367\$465 | 2.906\$409 |

| Nomenclatura. | Procedencias | Unidades. | Quantidades. | Valores officiaes. | | | Expediente. | |
|--|-----------------|-----------|--------------|----------------------------|--|-------------------------|-------------|--------------|
| | | | | Relativo a cada Alfandega. | Relativo a cada especie de mercaderia. | Relativo a cada classe. | Taxa. | Importancia. |
| MANUFACTURAS E FABRICAÇÕES. | Transporte..... | | | | 155.100\$100 | 35.367\$465 | | 2.906\$409 |
| <i>Manufacturas e tecidos.</i> | | | | | | | | |
| 208 Fio de porrete..... | Pernambuco..... | Arrob. | 8 | | 64\$000 | | | \$960 |
| 210 Fios diversos..... | Pernambuco..... | » | 1 | | 9\$600 | | | \$144 |
| 263 Linhas..... | Pernambuco..... | Libras. | 2.053 | | 3.543\$600 | | | 53\$154 |
| 290 Meias..... | Pernambuco..... | Maços. | 553 | | 414\$750 | | | 6\$221 |
| 374 Retroz..... | Pernambuco..... | Libras. | 98 | | 382\$000 | | | 1\$910 |
| 400 Suspensorios..... | Pernambuco..... | Duzias. | 307 | | 440\$400 | | | 6\$606 |
| <i>Movels e utensis de casa.</i> | | | | | | | | |
| 46 Bacias d'arame..... | Pernambuco..... | Libras. | 30 | | 18\$000 | 159.954\$450 | | \$270 |
| 89 Candieiros de metal..... | Pernambuco..... | » | 12 | | 4\$800 | | | \$972 |
| <i>Objectos e utensis diversos.</i> | | | | | | | | |
| 71 Botões de madreperola..... | Pernambuco..... | Grozas. | 795 | | 238\$500 | 22\$800 | | 3\$577 |
| 252 Lamparinas..... | Pernambuco..... | Libras. | 20 | | 4\$000 | | | \$800 |
| 307 Objectos de escriptorio..... | Pernambuco..... | | | | 36\$600 | | | \$549 |
| 308 Objectos não especificados..... | Pernambuco..... | | | | 46\$000 | | | \$700 |
| 393 Selins..... | Pernambuco..... | | 2 | | 40\$000 | | | \$600 |
| <i>Papel e seus artefactos.</i> | | | | | | | | |
| 267 Livros impressos..... | Pernambuco..... | | 7 | | 6\$600 | | | \$933 |
| 327 Papel para escrever..... | Pernambuco..... | Resm. | 619 | | 1.238\$000 | | | 18\$570 |
| 332 Papelão..... | Pernambuco..... | | | | 8\$800 | | | \$132 |
| <i>Perfumarias.</i> | | | | | | | | |
| 5 Agua da Colonia..... | Pernambuco..... | Vidros. | 1.530 | | 406\$400 | 1.253\$400 | | 6\$996 |
| 348 Perfumarias diversas..... | Pernambuco..... | | | | 50 640 | | | \$700 |
| 382 Sabonetes..... | Pernambuco..... | Duzias. | 98 | | 23\$520 | | | \$470 |
| <i>Productos industriaes diversos.</i> | | | | | | | | |
| 77 Bronze em obras..... | Pernambuco..... | | | | 42\$000 | 480\$560 | | \$630 |
| <i>Quinquilharia.</i> | | | | | | | | |
| 366 Diversa..... | Pernambuco..... | | | | 726.240 | 42\$000 | | 10\$804 |
| <i>Tintas.</i> | | | | | | | | |
| 406 Tinta em oleo..... | Pernambuco..... | Libras. | 4 | | 1\$600 | 726\$240 | | \$924 |
| <i>Trem de cosinha.</i> | | | | | | | | |
| 132 Taxos de cobre..... | Pernambuco..... | | | | 70\$600 | 1\$000 | | 1\$140 |
| <i>Vidros.</i> | | | | | | | | |
| 230 Garrafas vasias..... | Pernambuco..... | | 149 | | 5\$960 | 76\$000 | | \$119 |
| | | | | | 5\$960 | 198.290,305 | | 3.020\$100 |

| Nomenclatura. | Procedencias. | Unidades. | Quantidades. | Valores officiaes. | | | Expediente. | |
|--|-----------------|-----------|--------------|----------------------------|--|-------------------------|-------------|---------------|
| | | | | Relativo a cada Alfandega. | Relativo a cada especie de mercadoria. | Relativo a cada classe. | Taxa. | Importancia. |
| | Transporte..... | | | | 58960 | 198.2908805 | | 3.0208100 |
| MANUFACTURAS E FABRICAÇÕES. | | | | | | | | |
| Vidros. | | | | | | | | |
| 231 Garrafas..... | Pernambuco..... | | | | 128000 | | | 8180 |
| 423 Vidros diversos..... | Pernambuco..... | | 20 | | 3808755 | | | 47961 |
| | | | | | | 3488715 | | |
| | | | | | | 198.6398020 | | 3.0258241 |
| Diferença entre o expediente calculado e o arrecadado..... | | | | | | | | 458356 |
| Importancia effectivamente arrecadada..... | | | | | | | | Rs. 2.9798885 |

Recapitulação.

| | VALORES. | DIREITOS DE CONSUMO DA TARIFA. | IMPORTANCIA DO EXPEDIENTE DE 5 %. |
|-----------------------------------|-------------|--------------------------------|-----------------------------------|
| Valor sujeito á taxa de 50 por %. | 5.6068600 | 2.8038300 | 1408165 |
| » 40 » | 3.1848900 | 1.2728760 | 638637 |
| » 30 » | 180.4898700 | 54.1408937 | 2.7078340 |
| » 25 » | 8.9728130 | 2.2438032 | 1128150 |
| » 10 » | 3888000 | 388860 | 18943 |
| | 198.6398020 | 60.5048880 | 3.0258241 |

Observação.

A differença demonstrada pôde ser attribuida a haver-se ainda este anno cobrado o expediente de 1½ por cento que foi abolido pela Lei N.º 360 de 18 de Setembro de 1854, Art. 21, e substituido pelo de 5 por cento dos direitos de consumo.

Directoria Geral das Rendas Publicas em 2 de Outubro de 1854.

1848 — 1849.

ALFANDEGA DE SANTA CATHARINA.

Mapa das mercadorias estrangeiras importadas por cabotagem com cartas de guia.

| Nomenclatura. | Procedencias. | Unidades. | Quantidades. | Valores officiaes. | | | Expediente. | |
|--|------------------------------------|-----------|--------------|----------------------------|--|-------------------------|-------------|--------------|
| | | | | Relativo a cada Alfandega. | Relativo a cada especie de mercadoria. | Relativo a cada classe. | Taxa. | Importancia. |
| MATERIAS E PRODUCTOS ANIMAES. | | | | | | | | |
| <i>Carnes e outras substancias animaes.</i> | | | | | | | | |
| 55 Banha..... | Rio de Janeiro..... | | | | 1.037\$685 | | | 15\$505 |
| 283 Manteiga..... | Rio de Janeiro..... | | | | 210\$400 | | | 3\$150 |
| 304 Queijos..... | Rio de Janeiro..... | | | | 43\$200 | | | \$648 |
| <i>Outras materias e productos diversos.</i> | | | | | | | | |
| 150 Couros diversos preparados.... | Rio de Janeiro..... | | | | 4.373\$000 | 1.201\$255 | | 54\$002 |
| <i>Peixes e outros productos da pesca.</i> | | | | | | | | |
| 45 Bacalhao..... | Rio de Janeiro..... | | | | 1.480\$000 | 1.480\$000 | | 18\$500 |
| MATERIAS E PRODUCTOS VEGETAES. | | | | | | | | |
| <i>Especiarias.</i> | | | | | | | | |
| 171 Especiarias diversas..... | Rio de Janeiro..... | | | | 902\$000 | 902\$000 | | 14\$880 |
| <i>Especies medicinaes, e drogas</i> | | | | | | | | |
| 150 Drogas diversas..... | Rio de Janeiro..... Santos..... | | | | 3.533\$730 3.500\$000 | 7.033\$730 | | 105\$506 |
| <i>Farinha e massas alimentares.</i> | | | | | | | | |
| 101 Farinha de Trigo..... | Rio de Janeiro..... | | | | 47.010\$000 | 7.033\$730 | | 508\$875 |
| 288 Massas..... | Rio de Janeiro..... | | | | 521\$785 | 48.431\$785 | | 7\$827 |
| <i>Fructas.</i> | | | | | | | | |
| 42 Azeitonas..... | Rio de Janeiro..... | | | | 112\$800 | | | 1\$002 |
| 221 Fructas diversas..... | Rio de Janeiro..... | | | | 1.626\$333 | 1.730\$133 | | 24\$305 |
| <i>Generos e productos agricolas.</i> | | | | | | | | |
| 115 Chá..... | Rio de Janeiro..... | | | | 1.878\$000 | 1.878\$000 | | 46\$950 |
| <i>Palhas, resinas, e outros productos Vegetaes.</i> | | | | | | | | |
| 14 Alcatrão..... | Rio de Janeiro..... | | | | 795\$410 | | | 9\$943 |
| 73 Breu..... | Rio de Janeiro..... | | | | 110\$400 | | | 1\$056 |
| MATERIAS E PRODUCTOS MINERAES. | | | | | | | | |
| <i>Materias combustiveis.</i> | | | | | | | | |
| 102 Carvão do pedra..... | Rio de Janeiro..... | | | | 8.351\$400 | 8.351\$400 | | 20\$878 |
| | | | | | | | 76.476\$113 | 925\$133 |

| Nomenclatura. | Procedencias. | Unidades. | Quantidades. | Valores officiaes. | | | Expediente. | |
|--|----------------------|-----------|--------------|----------------------------|--|-------------------------|-------------|--------------|
| | | | | Relativo a cada Alfandega. | Relativo a cada especie de mercadoria. | Relativo a cada classe. | Taxa. | Importancia. |
| MATERIAS E PRODUCTOS MINERAES. | | | | | | | | |
| <i>Metaes.</i> | | | | | | | | |
| 131 Cobre | Rio de Janeiro | | | | 3.684\$000 | | | 46\$050 |
| 198 Ferro | Rio de Janeiro | | | | 896\$123 | | | 11\$201 |
| <i>Outras materias e productos mineraes.</i> | | | | | | | | |
| 384 Sal..... | Rio de Janeiro..... | | | | 4.558\$923 | | | |
| | Santos..... | | | | 1.000\$000 | | | |
| MANUFACTURAS E FABRICAÇÕES. | | | | | | | | |
| 86 Calçado | Rio de Janeiro..... | | | | 400\$000 | | | 10\$000 |
| <i>Fabricações diversas.</i> | | | | | | | | |
| 117 Chapeos para homem..... | Rio de Janeiro | | | | 1.824\$160 | | | 27\$362 |
| 126 Chumbo de munição | Rio de Janeiro | | | | 120\$000 | | | 1\$800 |
| 140 Conservas | Rio de Janeiro..... | | | | 1.450\$200 | | | 21\$754 |
| 355 Polvora | Rio de Janeiro..... | | | | 300\$000 | | | 6\$000 |
| 381 Sabão..... | Rio de Janeiro | | | | 743\$350 | | | 14\$807 |
| 415 Velas..... | Rio de Janeiro..... | | | | 626\$600 | | | 12\$533 |
| | Rio de Janeiro..... | | | | 120\$460 | | | 1\$807 |
| <i>Ferragens.</i> | | | | | | | | |
| 196 Ferragens diversas..... | Rio de Janeiro..... | | | | 33.081\$090 | | | 505\$216 |
| <i>Líquidos e bebidas espirituosas.</i> | | | | | | | | |
| 41 Azeite doce..... | Rio de Janeiro..... | | | | 3.334\$800 | | | 50\$022 |
| 62 Bebidas não especificadas..... | Rio de Janeiro | | | | 1.950\$100 | | | 48\$752 |
| 112 Cerveja..... | Rio de Janeiro..... | | | | 1.008\$000 | | | 25\$200 |
| 312 Oleo de linhaça..... | Rio de Janeiro | | | | 479\$800 | | | 7\$190 |
| 426 Vinagre..... | Rio de Janeiro..... | | | | 914\$400 | | | 18\$288 |
| 427 Vinhos | Rio de Janeiro..... | | | | 20.501\$380 | | | 737\$534 |
| <i>Louça.</i> | | | | | | | | |
| 269 Louça diversa..... | Rio de Janeiro..... | | | | 16.351\$900 | | | 245\$278 |
| <i>Maçame.</i> | | | | | | | | |
| 274 Maçame diverso..... | Rio de Janeiro..... | | | | 4.220\$203 | | | 63\$303 |
| <i>Manufacturas e tecidos.</i> | | | | | | | | |
| 285 Manufacturas diversas..... | Rio de Janeiro..... | | | | 198.805\$880 | | | 2.982\$088 |
| | Rio de Janeiro..... | | | | 48.378\$000 | | | 725\$070 |
| | Rio de Janeiro..... | | | | 8.075\$016 | | | 121\$125 |
| | Rio de Janeiro..... | | | | 13.136\$000 | | | 197\$040 |
| | | | | | | 268.394\$890 | | |
| | | | | | | 452.030\$118 | | 6.894\$597 |

| Nomenclatura. | Procedencias. | Unidades. | Quantidades. | Valores officiaes. | | | Expediente. | |
|--|---------------------|-----------|--------------|----------------------------|--|-------------------------|-------------|--------------|
| | | | | Relativo a cada Alfandega. | Relativo a cada especie de mercaderia. | Relativo a cada classe. | Taxa. | Importancia. |
| MANUFACTURAS E FABRICAÇÕES. | Transporte..... | | | | 8 | 452.030\$118 | | 6.894\$597 |
| <i>Móveis.</i> | | | | | | | | |
| 297 Mobilia diversa..... | Rio de Janeiro..... | | | | 1.573\$000 | | | 62\$920 |
| <i>Papel.</i> | | | | | | | | |
| 327 Papel para escrever..... | Rio de Janeiro..... | | | | 2.868\$100 | | | 43\$021 |
| <i>Objectos e utensis diversos.</i> | | | | | | | | |
| 307 Objectos de correio..... | Rio de Janeiro..... | | | | 1.607\$485 | | | 25\$012 |
| <i>Quinquilharia.</i> | | | | | | | | |
| 366 Quinquilharia diversa..... | Rio de Janeiro..... | | | | 39.749\$482 | | | 506\$242 |
| <i>Tintas.</i> | | | | | | | | |
| 400 Tintas diversas..... | Rio de Janeiro..... | | | | 607\$860 | | | 10\$408 |
| <i>Vidros.</i> | | | | | | | | |
| 422 Vidros para vidraças..... | Rio de Janeiro..... | | | | 673\$800 | | | 10\$107 |
| 423 Vidros diversos..... | Rio de Janeiro..... | | | | 322\$800 | | | 4\$842 |
| | | | | | | 996\$000 | | |
| | | | | | | 499.588\$645 | | 7.647\$209 |
| Diferença entre o expediente calculado e o arrecadado..... | | | | | | | | 83\$805 |
| Importancia effectivamente arrecadada..... | | | | | | | | 7.563\$40 |

Recapitulação.

| VALORES. | DIREITOS DE CONSUMO DA TARIFA. | IMPORTANCIA DO EXPEDIENTE DE 5 %. |
|------------------------|--------------------------------|-----------------------------------|
| 80 por o/º. 1.973\$000 | 1.578\$400 | 78\$920 |
| 50 " 34.337\$480 | 17.108\$740 | 858\$436 |
| 40 " 2.584\$410 | 1.033\$764 | 51\$688 |
| 30 " 393.203\$822 | 117.961\$146 | 5.898\$056 |
| 25 " 59.138\$533 | 14.784\$633 | 739\$231 |
| 5 " 8.351\$400 | 417\$570 | 20\$878 |
| 499.588\$645 | 152.044\$253 | 7.647\$209 |

Observação.

A diferença demonstrada pôde ser attribuida a haver-se ainda durante este anno cobrado o expediente de 15 por cento que foi abolido pela lei numero 369 de 18 Setembro de 1854 e substituido pelo de 5 por cento dos direitos de consumo. Directoria Geral das Rendas Publicas em 2 de Outubro de 1854.

1848—1849.

ALFANDEGA DAS ALAGOAS.

Mappa das mercadorias estrangeiras importadas por cabotagem com cartas de guia.

| Nomenclatura. | Procedencias. | Unidades. | Quantidades. | Valores Officiaes. | | | Expediente. | |
|---|------------------------|-----------|--------------|----------------------------|--|-------------------------|-------------|--------------|
| | | | | Relativo a cada Alfandega. | Relativo a cada especie de mercadoria. | Relativo a cada classe. | Taxa. | Importancia. |
| MATERIAS E PRODUCTOS ANIMAES. | | | | | | | | |
| <i>Carnes e outras substancias animaes.</i> | | | | | | | | |
| 55 Banha de porco..... | Portos do Imperio..... | | | | 1908840 | | | 28863 |
| 97 Carne { | Portos do Imperio..... | | | | 54.3108000 | | | 0788875 |
| | | | | | 6708050 | | | 108000 |
| 364 Queijos..... | Portos do Imperio..... | | | | 2.8758680 | | | 438135 |
| 283 Manteiga..... | Portos do Imperio..... | | | | 17.5668040 | | | 2638491 |
| <i>Outras materias e productos animaes.</i> | | | | | | | | |
| 111 Cera..... | Portos do Imperio..... | | | | 2718140 | | | 48007 |
| 150 Couros preparados..... | Portos do Imperio..... | | | | 5.9788550 | | | 748732 |
| <i>Peixes.</i> | | | | | | | | |
| 45 Bacalhão..... | Portos do Imperio..... | | | | 55.4128700 | | | 6928659 |
| MATERIAS E PRODUCTOS VEGETAES. | | | | | | | | |
| <i>Especiarias.</i> | | | | | | | | |
| 19 Alhos..... | Portos do Imperio..... | | | | 1.5148500 | | | 228717 |
| 110 Cebolas..... | Portos do Imperio..... | | | | 4758180 | | | 78128 |
| 171 Especiarias não especificadas..... | Portos do Imperio..... | | | | 2.9438635 | | | 448154 |
| <i>Drogas.</i> | | | | | | | | |
| 159 Drogas e especies medicinaes..... | Portos do Imperio..... | | | | 6.8118471 | | | 1028172 |
| <i>Farinha e massas.</i> | | | | | | | | |
| 191 Farinha de trigo..... | Portos do Imperio..... | | | | 54.5368950 | | | 6818712 |
| <i>Fructas.</i> | | | | | | | | |
| 42 Azeitonas..... | Portos do Imperio..... | | | | 508800 | | | 8762 |
| 221 Fructas diversas..... | Portos do Imperio..... | | | | 1.3118175 | | | 208567 |
| <i>Generos e productos agricolas.</i> | | | | | | | | |
| 115 Chá..... | Portos do Imperio..... | | | | 3.5778235 | | | 808431 |
| <i>Legumes.</i> | | | | | | | | |
| 60 Batatas..... | Portos do Imperio..... | | | | 2418160 | | | 38617 |
| 257 Legumes diversos..... | Portos do Imperio..... | | | | 2018461 | | | 48872 |
| | | | | | | | 5328630 | |
| | | | | | | | 200.0898176 | 2.7468514 |

| Nomenclatura. | Procedencias. | Unidades. | Quantidades. | Valores Officiaes. | | | Expediente. | |
|--|------------------------|-----------|--------------|----------------------------|--|-------------------------|--------------|-------------|
| | | | | Relativo a cada Alfandega. | Relativo a cada especie de mercadoria. | Relativo a cada classe. | Taxa. | Importancia |
| MATERIAS E PRODUCTOS VEGETAES. | | | | | | | | |
| <i>Madeira.</i> | | | | | | | | |
| 279 Madeira diversa..... | Portos do Imperio..... | | | | | 209.089\$176 | | 2.746\$514 |
| <i>Pallas, resinas, e outros productos vegetaes.</i> | | | | | | | | |
| 14 Alcatrão..... | Portos do Imperio..... | | | | 253\$000 | | | 3\$705 |
| 73 Breo..... | Portos do Imperio..... | | | | | 253\$000 | | |
| 138 Cortiça..... | Portos do Imperio..... | | | | 303\$100 | | | 3\$792 |
| 353 Pixe..... | Portos do Imperio..... | | | | 146\$200 | | | 2\$193 |
| 378 Rotim..... | Portos do Imperio..... | | | | 39\$400 | | | \$594 |
| | | | | | 344\$000 | | | 5\$160 |
| | | | | | 100\$320 | | | 1\$505 |
| | | | | | | 333\$320 | | |
| MATERIAS E PRODUCTOS MINERAES. | | | | | | | | |
| <i>Materias combustiveis.</i> | | | | | | | | |
| 163 Enxofre..... | Portos do Imperio..... | | | | 16\$800 | | | \$252 |
| <i>Metaes.</i> | | | | | | | | |
| 4 Aço..... | Portos do Imperio..... | | | | | 16\$800 | | |
| 125 Chumbo..... | Portos do Imperio..... | | | | 632\$914 | | | 7\$911 |
| 131 Cobre..... | Portos do Imperio..... | | | | 426\$772 | | | 5\$334 |
| 179 Estanho..... | Portos do Imperio..... | | | | 2.574\$580 | | | 32\$182 |
| 198 Ferro..... | Portos do Imperio..... | | | | 222\$480 | | | 2\$781 |
| 217 Folha de Flandres..... | Portos do Imperio..... | | | | 2.808\$010 | | | 35\$100 |
| 255 Latão..... | Portos do Imperio..... | | | | 418\$200 | | | 5\$227 |
| 426 Zinco..... | Portos do Imperio..... | | | | 18\$300 | | | \$229 |
| <i>Pedras.</i> | | | | | | | | |
| 339 Pedra marmore..... | Portos do Imperio..... | | | | 8\$400 | | 7.109\$656 | \$105 |
| <i>Productos e materias diversas.</i> | | | | | | | | |
| 384 Sal..... | Portos do Imperio..... | | | | 38\$400 | | 38\$400 | \$576 |
| MANUFATURAS E FABRICAÇÕES. | | | | | | | | |
| <i>Armamento.</i> | | | | | | | | |
| 34 Armas..... | Portos do Imperio..... | | | | | | | |
| <i>Calçado.</i> | | | | | | | | |
| 86 Calçado diverso..... | Portos do Imperio..... | | | | 715\$900 | | 715\$900 | 10\$738 |
| <i>Fabricações diversas.</i> | | | | | | | | |
| 85 Cal..... | Portos do Imperio..... | | | | | | | |
| 117 Chapéos para homem..... | Portos do Imperio..... | | | | 1.802\$584 | | 1.802\$584 | 72\$103 |
| 118 Ditos para senhora..... | Portos do Imperio..... | | | | 129\$800 | | | 1\$944 |
| 120 Chumbo de munição..... | Portos do Imperio..... | | | | 9.998\$750 | | | 149\$981 |
| | | | | | 227\$000 | | | 3\$405 |
| | | | | | 894\$250 | | | 13\$413 |
| | | | | | 11.249\$600 | | 219.963\$636 | 3.104\$903 |

| Nomenclatura. | Procedencias. | Unidades. | Quantidades. | Valores Officiaes. | | | Expediente. | |
|---|---|------------------------|--------------|----------------------------|--|-------------------------|-------------|--------------|
| | | | | Relativo a cada Alfandega. | Relativo a cada especie de mercadoria. | Relativo a cada classe. | Taxa. | Importancia. |
| | Transporte..... | | | | 11.249\$600 | 219.963\$636 | | 3.104\$903 |
| MANUFACTURAS E FABRICAÇÕES. | | | | | | | | |
| <i>Fabricações diversas.</i> | | | | | | | | |
| 140 Conservas..... | Portos do Imperio..... | | | | 131\$220 | | | 1\$968 |
| 158 Doces..... | Portos do Imperio..... | | | | 27\$200 | | | \$408 |
| 215 Fogo artificial..... | Portos do Imperio..... | | | | 174\$200 | | | 3\$481 |
| 230 Graxa de lustro..... | Portos do Imperio..... | | | | 50\$450 | | | \$847 |
| 317 Ouro para dourar..... | Portos do Imperio..... | | | | 10\$600 | | | \$041 |
| 355 Polvora..... | Portos do Imperio..... | | | | 2.710\$000 | | | 54\$200 |
| 381 Sabão..... | Portos do Imperio..... | | | | 884\$575 | | | 17\$801 |
| 415 Velas. { | de sebo..... | Portos do Imperio..... | | | 10\$500 | | | \$300 |
| | de espermacete..... | Portos do Imperio..... | | | 1.082\$450 | | | 25\$237 |
| <i>Ferragens.</i> | | | | | | | | |
| 196 Diversas..... | Portos do Imperio..... | | | | 23.943\$584 | | | 359\$154 |
| <i>Instrumentos e seus pertences.</i> | | | | | | | | |
| 245 Instr. div. { | de musica..... | Portos do Imperio..... | | | 30\$000 | | | \$450 |
| | mathematicos, opticos e cirurgicos..... | Portos do Imperio..... | | | 66\$000 | | | \$330 |
| <i>Liquidos e bebidas espirituosas.</i> | | | | | | | | |
| 41 Azeite { | de oliveira..... | Portos do Imperio..... | | | 3.800\$599 | | | 57\$009 |
| | de palma..... | Portos do Imperio..... | | | 183\$400 | | | 2\$751 |
| 62 Bebidas (aguardente)..... | Portos do Imperio..... | | | | 200\$000 | | | 5\$000 |
| 112 Cerveja..... | Portos do Imperio..... | | | | 1.792\$015 | | | 44\$800 |
| 233 Genebra..... | Portos do Imperio..... | | | | 3.289\$120 | | | 92\$228 |
| 260 Licores..... | Portos do Imperio..... | | | | 50\$600 | | | 1\$415 |
| 312 Oleo de linhaça..... | Portos do Imperio..... | | | | 672\$680 | | | 10\$090 |
| 426 Vinagre..... | Portos do Imperio..... | | | | 1.794\$000 | | | 35\$880 |
| 427 Vinhos..... | Portos do Imperio..... | | | | 28.337\$220 | | | 583\$430 |
| <i>Louça.</i> | | | | | | | | |
| 269 Louça { | de pó de pedra..... | Portos do Imperio..... | | | 10.127\$029 | | | 151\$914 |
| | de porcelana..... | Portos do Imperio..... | | | 304\$000 | | | 4\$560 |
| <i>Maçame.</i> | | | | | | | | |
| 274 Maçame diverso..... | Portos do Imperio..... | | | | 5.334\$633 | | | 80\$019 |
| <i>Manufacturas e tecidos.</i> | | | | | | | | |
| 285 Manuf. div. { | de algodão..... | Portos do Imperio..... | | | 357.246\$784 | | | 5.358\$702 |
| | de lã..... | Portos do Imperio..... | | | 25.094\$028 | | | 386\$410 |
| | de linhb..... | Portos do Imperio..... | | | 13.093\$435 | | | 106\$401 |
| | de seda..... | Portos do Imperio..... | | | 15.068\$634 | | | 239\$530 |
| | | | | | | 412.002\$881 | | |
| | | | | | | 723.849\$792 | | 10.808\$242 |

Recapitulação.

| | VALORES. | DIREITOS DE CONSUMO DA TARIFA. | IMPORTANCIA DO EXPE-DIENTE DE 5% |
|------------------------------|---------------------|--------------------------------|----------------------------------|
| Valor sujeito á taxa de 80 % | 2.014\$244 | 1.611\$395 | 80\$569 |
| » » » de 50 » | 32.252\$190 | 16.126\$095 | 806\$304 |
| » » » de 40 » | 5.562\$275 | 2.232\$910 | 111\$645 |
| » » » de 30 » | 568.094\$429 | 170.428\$326 | 8.521\$412 |
| » » » de 25 » | 177.651\$256 | 44.412\$814 | 2.220\$639 |
| » » » de 10 » | 518\$500 | 51\$850 | 2\$592 |
| » » » de 5 » | 16\$600 | \$830 | \$041 |
| | 786.120\$494 | 281.864\$220 | 11.743\$202 |

Observações.

A differença demonstrada só pôde ser attribuida a haver-se ainda durante este anno cobrado o expediente de 1½ por cento, abolido pela Lei n.º 369 de 18 de Setembro de 1845, e substituido pelo de 5 por cento dos direitos de consumo da tarifa. A maior parte destas mercadorias forão importadas da Bahia, e Pernambuco. Directoria Geral das Rendas Publicas em 2 de Outubro de 1854.

1848—1849.

ALFANDEGA DO ESPIRITO SANTO.

Mapa das mercadorias estrangeiras importadas por cabotagem com cartas de guia.

| Nomenclatura. | Procedencias. | Unidades. | Quantidades. | Valores Officiaes. | | | Expediente. | |
|--|---|-----------|--------------|----------------------------|--|-------------------------|-------------|--------------|
| | | | | Relativo a cada Alfandega. | Relativo a cada especie de mercadoria. | Relativo a cada classe. | Taxa. | Importancia. |
| MATERIAS E PRODUCTOS ANIMAES. | | | | | | | | |
| <i>Animacs vivos.</i> | | | | | | | | |
| 30 Animacs (louros)..... | Portos do Imperio..... | | 1 | | 11\$330 | 11\$330 | | \$170 |
| <i>Carnes e outras substancias.</i> | | | | | | | | |
| 55 Banha..... | Portos do Imperio..... | Barril. | 1 | | 7\$000 | | | \$105 |
| 97 Carne .. | conservada e ensacada. Portos do Imperio..... | | | | 412\$320 | | | 6\$185 |
| | | | | | 100\$000 | | | 1\$362 |
| 283 Manteiga..... | Portos do Imperio..... | Arrob. | 232½ | | 6.092\$420 | | | 76\$386 |
| 304 Queijos..... | Portos do Imperio..... | | 48 | | 6\$400 | | | \$951 |
| 391 Sebo..... | Portos do Imperio..... | Arrob. | 2 | | 8\$000 | 5.092\$140 | | \$120 |
| <i>Outras materias e productos diversos.</i> | | | | | | | | |
| 150 Couros preparados..... | Portos do Imperio..... | Duzias. | 74½ | | 1.044\$900 | | | 20\$561 |
| 398 Sola..... | Portos do Imperio..... | Meios.. | 20 | | 49\$000 | 1.098\$900 | | \$612 |
| <i>Peices.</i> | | | | | | | | |
| 45 Bacalhão..... | Portos do Imperio..... | Quint. | 125 | | 1.210\$300 | | | 15\$120 |
| 341 Peixe secco..... | Portos do Imperio..... | | | | 10\$000 | 1.226\$300 | | \$200 |
| MATERIAS E PRODUCTOS VEGETAES. | | | | | | | | |
| <i>Especiarias.</i> | | | | | | | | |
| 19 Alhos..... | Portos do Imperio..... | | | | 498\$700 | | | 7\$480 |
| 110 Cebolas..... | Portos do Imperio..... | | | | 446\$150 | | | 6\$092 |
| 171 Especiarias diversas..... | Portos do Imperio..... | | | | 497\$040 | 1.441\$800 | | 7\$456 |
| <i>Drogas.</i> | | | | | | | | |
| 159 Drogas diversas..... | Portos do Imperio..... | | | | 1.611\$520 | 4.614\$520 | | 24\$173 |
| <i>Farinhas e massas.</i> | | | | | | | | |
| 69 Bolacha..... | Portos do Imperio..... | | | | 14\$000 | | | \$182 |
| 191 Farinha de trigo..... | Portos do Imperio..... | Barris. | 954 | | 16.761\$800 | | | 209\$522 |
| 288 Massas..... | Portos do Imperio..... | Caixa.. | 28 | | 168\$060 | 16.944\$160 | | 2\$521 |
| <i>Fructas.</i> | | | | | | | | |
| 42 Azeitonas..... | Portos do Imperio..... | Ancor. | 71 | | 110\$900 | | | 1\$663 |
| 221 Fructas diversas..... | Portos do Imperio..... | | | | 438\$440 | 229\$340 | | 4\$777 |
| | | | | | | 28.850\$880 | | 383\$247 |

| Nomenclatura. | Procedencias. | Unidades. | Quantidades. | Valores Officiaes. | | | Expediente. | |
|---------------------------------------|------------------------|-----------|---------------|-----------------------------|--|-------------------------|-------------|--------------|
| | | | | Relativo a cada Alfan-dega. | Relativo a cada especie de mercaderia. | Relativo a cada classe. | Taxa. | Importancia. |
| MATERIAS E PRODUCTOS VEGETAES. | | | | Transporte..... | | | 28.850\$880 | 383\$247 |
| <i>Generos e productos agricolas.</i> | | | | | | | | |
| 115 Chá..... | Portos do Imperio..... | Arrob. | 22 lb. 30. | | 1.020\$450 | | 40\$511 | |
| 165 Erva mate..... | Portos do Imperio..... | | | | 18\$500 | 1.638\$950 | \$277 | |
| <i>Legumes.</i> | | | | | | | | |
| 60 Batatas..... | Portos do Imperio..... | | | | 43\$680 | | \$655 | |
| 257 Legumes..... | Portos do Imperio..... | | | | 14\$800 | 58\$480 | \$222 | |
| <i>Madeira.</i> | | | | | | | | |
| 325 Páos de pinho..... | Portos do Imperio..... | | | | 361\$000 | | 5\$415 | |
| 401 Taboado de dito..... | Portos do Imperio..... | | | | 210\$860 | 571\$860 | 3\$163 | |
| <i>Palhas, resinas, &c.</i> | | | | | | | | |
| 14 Alcatrão..... | Portos do Imperio..... | Barris. | 6 | | 98\$000 | | 1\$225 | |
| 73 Breo..... | Portos do Imperio..... | » | 22 | | 121\$500 | | 1\$822 | |
| 183 Estopa..... | Portos do Imperio..... | Arrob. | 40 lb. 18 | | 118\$028 | | 1\$770 | |
| 378 Rotim..... | Portos do Imperio..... | Libras. | 14½ | | 25\$750 | | \$386 | |
| 394 Sementes..... | Portos do Imperio..... | » | 32½ | | 20\$040 | 384\$518 | \$021 | |
| MATERIAS E PRODUCTOS MINERAES. | | | | | | | | |
| <i>Combustiveis.</i> | | | | | | | | |
| 102 Carvão de pedra..... | Portos do Imperio..... | Tonel. | 24 | | 400\$000 | | 1\$022 | |
| 163 Enxofre..... | Portos do Imperio..... | Arrob. | 19 lb. 26 | | 48\$882 | | \$733 | |
| 386 Salitre..... | Portos do Imperio..... | » | 47 10 | | 300\$580 | 827\$402 | 4\$020 | |
| <i>Metaes.</i> | | | | | | | | |
| 4 Aço..... | Portos do Imperio..... | » | 35 30 | | 100\$037 | | 2\$499 | |
| 125 Chumbo..... | Portos do Imperio..... | » | 12 | | 59\$300 | | \$741 | |
| 131 Cobre..... | Portos do Imperio..... | Libras. | 64 1½ | | 508\$540 | | 6\$356 | |
| 179 Estanho..... | Portos do Imperio..... | Arrob. | 1 | | 19\$500 | | \$244 | |
| 108 Ferro..... | Portos do Imperio..... | » | 272 3 | | 609\$412 | | 8\$308 | |
| 217 Folha de Flandres..... | Portos do Imperio..... | Cunh. | 22 | | 449\$300 | | 5\$616 | |
| 428 Zinco..... | Portos do Imperio..... | Arrob. | 4 22 | | 31\$000 | 1.937\$040 | \$387 | |
| <i>Productos e materias diversas.</i> | | | | | | | | |
| 384 Sal..... | Portos do Imperio..... | | | | 2.981\$330 | 2.981\$330 | 44\$720 | |
| MANUFACTURAS E FABRICAÇÕES | | | | | | | | |
| <i>Armamento.</i> | | | | | | | | |
| 34 Armas (espingardas)..... | Portos do Imperio..... | | | | 275\$000 | 275\$000 | 4\$125 | |
| | | | | | | 37.525\$529 | 518\$154 | |

| Nomenclatura. | Procedencias. | Unidades. | Quantidades. | Valores Officiaes. | | | Expediente. | |
|--|------------------------|-----------|----------------------------------|----------------------------|--|-------------------------|-------------|--------------|
| | | | | Relativo a cada Alfandega. | Relativo a cada especie de mercadoria. | Relativo a cada classe. | Taxa. | Importancia. |
| MANUFACTURAS E FABRICAÇÕES. | Transporte..... | | | | | 37.525\$529 | | 518\$154 |
| <i>Calçado.</i> | | | | | | | | |
| 86 Calçado diverso..... | Portos do Imperio..... | Duzias. | 50½ | | 544\$700 | | | 21\$788 |
| <i>Fabricações.</i> | | | | | | 544\$700 | | |
| 85 Cal de pedra..... | Portos do Imperio..... | Arrob. | 4 | | 23\$000 | | | \$315 |
| 117 Chapeos para homens..... | Portos do Imperio..... | | | | 1.283\$100 | | | 19\$246 |
| 118 Chapeos para mulheres..... | Portos do Imperio..... | | | | 124\$300 | | | 1\$965 |
| 119 Ditos para sol..... | Portos do Imperio..... | | | | 655\$300 | | | 9\$830 |
| 124 Chocolate..... | Portos do Imperio..... | Libras. | 17 | | 13\$000 | | | \$260 |
| 126 Chumbo de munição..... | Portos do Imperio..... | Arrob. | 150 ^{lb.} ₂₄ | | 755\$350 | | | 11\$330 |
| 140 Conservas..... | Portos do Imperio..... | | | | 34\$500 | | | \$517 |
| 158 Doces..... | Portos do Imperio..... | | | | 15\$000 | | | \$225 |
| 215 Fogo artificial..... | Portos do Imperio..... | | | | 168\$520 | | | 3\$370 |
| 239 Graxa de lustro..... | Portos do Imperio..... | | | | 22\$040 | | | \$340 |
| 355 Polvora..... | Portos do Imperio..... | Libras. | 325 | | 178\$000 | | | 3\$500 |
| 368 Rapé..... | Portos do Imperio..... | » | 10 | | 38\$000 | | | 1\$140 |
| 369 Relogios de parede..... | Portos do Imperio..... | | 1 | | 19\$000 | | | \$285 |
| 377 Rolhas..... | Portos do Imperio..... | | | | 22\$500 | | | \$338 |
| 381 Sabão..... | Portos do Imperio..... | Arrob. | 22 ^{lb.} ₂₈ | | 67\$200 | | | 1\$344 |
| 415 Velas... { de espermacete..... | Portos do Imperio..... | » | 4 ₁₂ | | 126\$270 | | | 1\$894 |
| { de sebo..... | Portos do Imperio..... | Caixas. | 34 | | 320\$460 | | | 6\$409 |
| <i>Ferragens.</i> | | | | | | 3.866\$200 | | |
| 274 Diversas..... | Portos do Imperio..... | | | | 8.267\$682 | | | 124\$015 |
| <i>Instrumentos.</i> | | | | | | 8.267\$682 | | |
| 245 Instrumentos de musica..... | Portos do Imperio..... | | 1 | | 5\$000 | | | \$075 |
| <i>Liquidos e bebidas.</i> | | | | | | 5\$000 | | |
| { de oliveira..... | Portos do Imperio..... | Pipas. | 10 | | 3.086\$800 | | | 46\$302 |
| 41 Azeite... { de outros vegetaes..... | Portos do Imperio..... | | | | 82\$000 | | | 1\$230 |
| { de peixe..... | Portos do Imperio..... | Galões. | 6.598½ | | 7.901\$985 | | | 118\$530 |
| 62 Bebidas não especificadas..... | Portos do Imperio..... | Barris. | 23 | | 997\$350 | | | 24\$934 |
| 112 Cerveja..... | Portos do Imperio..... | | | | 694\$656 | | | 17\$366 |
| 233 Genebra..... | Portos do Imperio..... | | | | 254\$600 | | | 6\$365 |
| 360 Licor..... | Portos do Imperio..... | | | | 21\$200 | | | \$530 |
| 312 Oleo de linhaça..... | Portos do Imperio..... | Arrob. | 51 ^{lb.} ₉ | | 483\$050 | | | 7\$246 |
| | | | | | 13.521\$641 | 50.209\$111 | | 938\$833 |

| Nomenclatura. | Procedencias. | Unidades. | Quantidades. | Valores Officiaes. | | | Expediente. | |
|--|------------------------|------------------------|--------------|-----------------------------|--|-------------------------|-------------|--------------|
| | | | | Relativo a cada Alfan-dega. | Relativo a cada especie de mercadoria. | Relativo a cada classe. | Taxa. | Importancia. |
| | Transporte..... | | | | 13.521\$841 | 50.209\$111 | | 938338 |
| MANUFACTURAS E FABRICAÇÕES. | | | | | | | | |
| <i>Líquidos e bebidas.</i> | | | | | | | | |
| 426 Vinagre..... | Portos do Imperio..... | Pipas.. | 184 | | 724\$450 | | | 14\$480 |
| 427 Vinhos..... | Portos do Imperio..... | | | | 14.781\$240 | 29.027\$331 | | 309\$531 |
| <i>Louça.</i> | | | | | | | | |
| 260 Diversa..... | Portos do Imperio..... | | | | 4.042\$280 | 4.042\$280 | | 60\$634 |
| <i>Maçame.</i> | | | | | | | | |
| 80 Cabo do Cairo..... | Portos do Imperio..... | Arrob. | 80 | | 780\$125 | 780\$125 | | 11\$702 |
| <i>Manufacturas e tecidos.</i> | | | | | | | | |
| 285 Manufacturas diversas. | de algodão..... | Portos do Imperio..... | | | 54.620\$489 | | | 819\$307 |
| | de lã..... | Portos do Imperio..... | | | 6.058\$801 | | | 90\$882 |
| | de linho..... | Portos do Imperio..... | | | 2.829\$850 | | | 42\$448 |
| | de seda..... | Portos do Imperio..... | | | 3.300\$588 | | | 50\$400 |
| 374 Retroz..... | Portos do Imperio..... | Libras. | 14½ | | 194\$130 | 67.061\$858 | | \$971 |
| <i>Objectos e utensis diversos.</i> | | | | | | | | |
| 32 Archotes..... | Portos do Imperio..... | | 574 | | 113\$100 | | | 1\$606 |
| 58 Barricas vazias..... | Portos do Imperio..... | | 768 | | 486\$000 | | | 7\$290 |
| 308 Objectos não classificados..... | Portos do Imperio..... | | | | 221\$635 | | | 3\$324 |
| 303 Sellins..... | Portos do Imperio..... | | 24 | | 145\$000 | 900\$035 | | 2\$179 |
| <i>Papel e seus artefactos.</i> | | | | | | | | |
| 243 Impressos..... | Portos do Imperio..... | | | | 4\$500 | | | \$022 |
| 263 Livros impressos..... | Portos do Imperio..... | | | | 43\$400 | | | \$217 |
| 326 Papel de embrulho..... | Portos do Imperio..... | Resmas | 36 | | 67\$400 | | | 1\$012 |
| 327 Papel para escrever..... | Portos do Imperio..... | » | 438 | | 1.347\$890 | | | 20\$218 |
| 328 Papel pintado..... | Portos do Imperio..... | Peças.. | 45 | | 120\$300 | 1.580\$580 | | 2\$406 |
| <i>Perfumarias.</i> | | | | | | | | |
| 348 Diversas..... | Portos do Imperio..... | | | | 20\$920 | 20\$920 | | \$440 |
| <i>Productos industriaes diversos.</i> | | | | | | | | |
| 183 Cobre em obras..... | Portos do Imperio..... | | | | 467\$820 | | | 7\$017 |
| 249 Joias de ouro..... | Portos do Imperio..... | | | | 14\$400 | 489\$220 | | \$029 |
| <i>Quinquilharia.</i> | | | | | | | | |
| 366 Diversa..... | Portos do Imperio..... | | | | 7.139\$300 | 7.139\$300 | | 107\$089 |
| <i>Tintas.</i> | | | | | | | | |
| 406 Diversas.. | para escrever..... | Portos do Imperio..... | Potes.. | 416 | | 51\$820 | | \$777 |
| | em oleo..... | Portos do Imperio..... | Arrob. | 36 25 | | 342\$590 | 394\$410 | 5\$189 |
| | | | | | | 161.721\$176 | | 2.568\$160 |

| Nomenclatura. | Procedencias. | Unidades. | Quantidades. | Valores Officiaes. | | | Expediente. | |
|---|------------------------|-----------|--------------|----------------------------|--|-------------------------|-------------|--------------|
| | | | | Relativo a cada Alfandega. | Relativo a cada especie de mercadoria. | Relativo a cada classe. | Taxa. | Importancia. |
| MANUFACTURAS E FABRICAÇÕES. | Transporte. | | | | | 161.721\$176 | | 2.568\$160 |
| Vestuario. | | | | | | | | |
| 379 Roupa feita..... | Portos do Imperio..... | | | 268\$540 | | 268\$540 | | 10\$742 |
| Vidros. | | | | | | | | |
| 231 Garrafas..... | Portos do Imperio..... | | 279 | 234\$760 | | | | 3\$521 |
| 422 Vidros para vidraças..... | Portos do Imperio..... | | | 160\$500 | | | | 2\$407 |
| 423 Vidros diversos..... | Portos do Imperio..... | | | 681\$520 | | | | 10\$223 |
| | | | | | | 1.076\$780 | | |
| | | | | | | 163.066\$406 | | 2.595\$053 |
| Differença entre o expediente calculado e o arrecadado..... | | | | | | | | 140\$206 |
| Importancia effectivamente arrecadada..... | | | | | | | | 2.445\$847 |

Recapitulação.

| | VALORES. | DIREITOS DE CONSUMO DA TARIFA. | IMPORTANCIA DO EXPEDIENTE DE 5 %. |
|-----------------------------------|--------------|--------------------------------|-----------------------------------|
| Valor sujeito á taxa de 80 %..... | 813\$240 | 650\$592 | 32\$530 |
| " " " de 60 %..... | 38\$000 | 22\$800 | 1\$140 |
| " " " de 50 %..... | 18.369\$496 | 9.184\$748 | 459\$237 |
| " " " de 40 %..... | 1.591\$930 | 636\$772 | 318\$38 |
| " " " de 30 %..... | 119.302\$031 | 35.808\$606 | 1.790\$424 |
| " " " de 25 %..... | 22.210\$229 | 5.552\$557 | 277\$624 |
| " " " de 10 %..... | 237\$530 | 23\$753 | 1\$188 |
| " " " de 5 %..... | 408\$000 | 20\$450 | 1\$022 |
| " " " de 4 %..... | 14\$400 | 8\$76 | 8029 |
| " " " de 2 %..... | 20\$640 | 8\$13 | 8021 |
| | 165.066\$406 | 51.901\$207 | 2.595\$053 |

Observação.

A differença demonstrada provém de ainda se haver este anno cobrado o expediente de 1½ por cento abolido pela Lei n.º 369 de 18 de Setembro de 1845, e substituido pelo de 5 por cento da importancia dos respectivos direitos de consumo. A maior parte destas mercadorias foram importadas do Rio de Janeiro. Directoria Geral das Rendas Publicas em 6 de Março de 1854.

1848—1849.

ALFANDEGA DO RIO GRANDE DO NORTE.

Mappa das mercadorias estrangeiras importadas por cabotagem com cartas de guia.

| Nomenclatura. | Procedencias. | Unidades. | Quantidades. | Valores Officiaes. | | | Expediente. | |
|---------------------------------------|------------------------|-----------|--------------|----------------------------|--|-------------------------|-------------|--------------|
| | | | | Relativo a cada Alfandega. | Relativo a cada especie de mercadoria. | Relativo a cada classe. | Taxa. | Importancia. |
| MATERIAS E PRODUCTOS ANIMAES. | | | | | | | | |
| <i>Carnes e outras substancias.</i> | | | | | | | | |
| 97 Carne conservada..... | Portos do Imperio..... | | | | 684\$526 | | | 10\$268 |
| 283 Manteiga..... | Portos do Imperio..... | | | | 2.977\$240 | | | 44\$058 |
| 364 Queijos..... | Portos do Imperio..... | | | | 220\$700 | | | 3\$311 |
| 408 Toucinho..... | Portos do Imperio..... | | | | 254\$280 | 4.130\$745 | | 3\$814 |
| <i>Outras materias e productos.</i> | | | | | | | | |
| 111 Cera..... | Portos do Imperio..... | | | | 17\$000 | | | \$204 |
| 150 Couros preparados..... | Portos do Imperio..... | | | | 1.223\$900 | 1.251\$500 | | 15\$424 |
| <i>Peixes e productos da pesca.</i> | | | | | | | | |
| 45 Bacalhão..... | Portos do Imperio..... | | | | 2.222\$700 | 2.222\$700 | | 27\$783 |
| MATERIAS E PRODUCTOS VEGETAES. | | | | | | | | |
| <i>Especiarias.</i> | | | | | | | | |
| 110 Cebolas e alhos..... | Portos do Imperio..... | | | | 215\$740 | | | 3\$236 |
| 171 Especiarias não especificadas.... | Portos do Imperio..... | | | | 740\$001 | 0\$63431 | | 11\$110 |
| <i>Drogas.</i> | | | | | | | | |
| 159 Diversas..... | Portos do Imperio..... | | | | 1.402\$785 | 1.402\$785 | | 21\$942 |
| <i>Farinha e massas.</i> | | | | | | | | |
| 191 Farinha de trigo..... | Portos do Imperio..... | | | | 9.489\$500 | 9.489\$500 | | 118\$019 |
| <i>Fructas.</i> | | | | | | | | |
| 221 Diversas..... | Portos do Imperio..... | | | | 186\$340 | 186\$340 | | 2\$795 |
| <i>Generos e productos agricolas.</i> | | | | | | | | |
| 115 Chá..... | Portos do Imperio..... | | | | 928\$250 | 928\$240 | | 23\$206 |
| <i>Legumes e grãos.</i> | | | | | | | | |
| 60 Batatas..... | Portos do Imperio..... | | | | 42\$040 | 42\$040 | | \$631 |
| <i>Madeira.</i> | | | | | | | | |
| 401 Taboado..... | Portos do Imperio..... | | | | 425\$851 | 425\$851 | | 6\$387 |
| <i>Palhas, resinas, &c.</i> | | | | | | | | |
| 14 Alcatrão..... | Portos do Imperio..... | | | | 32\$000 | | | \$400 |
| 73 Breu..... | Portos do Imperio..... | | | | 97\$100 | | | 1\$456 |
| 378 Rotim..... | Portos do Imperio..... | | | | 57\$480 | 186\$580 | | \$862 |
| | | | | | | 21.288\$686 | | 296\$166 |

| Nomenclatura. | Procedencias. | Unidades. | Quantidades. | Valores Officiaes. | | | Expediente. | |
|---|--|-----------|--------------|----------------------------|--|-------------------------|-------------|------------------|
| | | | | Relativo a cada Alfandega. | Relativo a cada especie de mercaderia. | Relativo a cada classe. | Taxa. | Importancia. |
| MATERIAS E PRODUCTOS MINERAES. | | | | | | | | |
| <i>Combustiveis.</i> | | | | | | | | |
| 463 Enxofre | Portos do Imperio..... | | | | | 21.288\$686 | | 296\$106 |
| 386 Salitre..... | Portos do Imperio..... | | | | 31\$113 | | | \$467 |
| <i>Metaes.</i> | | | | | | | | |
| 4 Aço | Portos do Imperio..... | | | | 103\$370 | 134\$483 | | 1\$292 |
| 125 Chumbo..... | Portos do Imperio..... | | | | 221\$219 | | | 2\$765 |
| 431 Cobre | Portos do Imperio..... | | | | 194\$365 | | | 2\$430 |
| 198 Ferro | Portos do Imperio..... | | | | 308\$520 | | | 3\$869 |
| 217 Folha de Flandres..... | Portos do Imperio..... | | | | 2.657\$407 | | | 33\$217 |
| | | | | | 227\$400 | 3.009\$911 | | 2\$842 |
| MANUFACTURAS E FABRICAÇÕES. | | | | | | | | |
| <i>Armamento.</i> | | | | | | | | |
| 34 Diverso..... | Portos do Imperio..... | | | | 838\$300 | 838\$300 | | 12\$574 |
| <i>Fabricações.</i> | | | | | | | | |
| 117 Chapéos para homem { de pelle.. { de palha.. | Portos do Imperio..... Portos do Imperio..... | | | | 122\$440 328\$640 | | | 1\$836 4\$030 |
| 118 Ditos para senhoras..... | Portos do Imperio..... | | | | 24\$000 | | | \$300 |
| 158 Doces..... | Portos do Imperio..... | | | | 20\$400 | | | \$306 |
| 239 Graxa | Portos do Imperio..... | | | | 70\$000 | | | 1\$064 |
| 355 Polvora..... | Portos do Imperio..... | | | | 3.095\$000 | | | 79\$900 |
| 368 Rapé..... | Portos do Imperio..... | | | | 4\$000 | | | \$120 |
| 369 Relogios..... | Portos do Imperio..... | | | | 80\$000 | | | 1\$200 |
| 381 Sabão | Portos do Imperio..... | | | | 203\$670 | | | 5\$873 |
| 415 Velas. { de cera..... { de espermacete..... | Portos do Imperio..... Portos do Imperio..... | | | | 652\$150 170\$200 | 5.761\$400 | | 9\$782 2\$553 |
| <i>Ferragens.</i> | | | | | | | | |
| 106 Diversas..... | Portos do Imperio..... | | | | 5.824\$534 | 5.824\$534 | | 87\$368 |
| <i>Instrumentos.</i> | | | | | | | | |
| 245 Instrumentos de musica..... | Portos do Imperio..... | | | | 50\$480 | 50\$480 | | \$767 |
| <i>Liquidos e bebidas.</i> | | | | | | | | |
| 41 Azeite doce | Portos do Imperio..... | | | | 607\$780 | | | 9\$117 |
| 62 Bebidas não especificadas..... | Portos do Imperio..... | | | | 191\$400 | | | 4\$785 |
| | | | | | 709\$180 | 37.507\$794 | | 565\$573 |

| Nomenclatura. | Procedencias. | Unidades. | Quantidades. | Valores Officiaes. | | | Expediente. | | |
|--|--------------------------------------|-----------|--------------|-----------------------------|--|-------------------------|-------------|--------------|-----------|
| | | | | Relativo a cada Alfan-degu. | Relativo a cada especie de mercadoria. | Relativo a cada classe. | Taxa. | Importancia. | |
| MANUFACTURAS E FABRICAÇÕES. | Transporte..... | | | | 7993180 | 37.5078794 | | 5668573 | |
| <i>Líquidos e bebidas.</i> | | | | | | | | | |
| 112 Cerveja..... | Portos do Imperio..... | | | | 1628800 | | | 48070 | |
| 312 Oleo de linhaça..... | Portos do Imperio..... | | | | 1398098 | | | 28086 | |
| 426 Vinagre..... | Portos do Imperio..... | | | | 2868420 | | | 58728 | |
| 427 Vinhos..... | Portos do Imperio..... | | | | 4.2018600 | 5.5928098 | | 1058115 | |
| <i>Louça.</i> | | | | | | | | | |
| 269 Diversa..... | Portos do Imperio..... | | | | 3.2818830 | 3.2818830 | | 498227 | |
| <i>Manufacturas.</i> | | | | | | | | | |
| 285 Manufact. diversas. | (de algodão. Portos do Imperio..... | | | | 121.7218768 | | | 1.8258827 | |
| | (de lã..... Portos do Imperio..... | | | | 8.3278893 | | | 1248918 | |
| | (de linho.... Portos do Imperio..... | | | | 7.1798635 | | | 1078694 | |
| | (de seda.... Portos do Imperio..... | | | | 6.9168055 | 144.1458351 | | 1038741 | |
| <i>Moveis.</i> | | | | | | | | | |
| 297 Diversos..... | Portos do Imperio..... | | | | 208000 | 208000 | | 8800 | |
| <i>Objectos e utensis diversos.</i> | | | | | | | | | |
| 32 Archotes..... | Portos do Imperio..... | | | | 608820 | 608820 | | 8012 | |
| <i>Papel e seus artefactos.</i> | | | | | | | | | |
| 267 Livros impressos..... | Portos do Imperio..... | | | | 18600 | | | 8008 | |
| 327 Papel para escrever..... | Portos do Imperio..... | | | | 1.2818900 | 1.2868500 | | 198273 | |
| <i>Perfumarias.</i> | | | | | | | | | |
| 348 Diversas..... | Portos do Imperio..... | | | | 2208960 | 2208960 | | 38314 | |
| <i>Productos industriaes diversos.</i> | | | | | | | | | |
| 127 Chumbo em obras..... | Portos do Imperio..... | | | | 1.1348000 | | | 178010 | |
| 180 Estanho em obras..... | Portos do Imperio..... | | | | 108080 | 1.1448080 | | 8151 | |
| <i>Quinquilharia.</i> | | | | | | | | | |
| 366 Diversa..... | Portos do Imperio..... | | | | 3.4878900 | 3.4878900 | | 528320 | |
| <i>Tintas.</i> | | | | | | | | | |
| 406 Diversas..... | Portos do Imperio..... | | | | 1148760 | 1148760 | | 18721 | |
| <i>Vidros.</i> | | | | | | | | | |
| 422 Vidros para vidraças..... | Portos do Imperio..... | | | | 938600 | | | 18395 | |
| 423 Ditos diversos..... | Portos do Imperio..... | | | | 2478900 | 3408900 | | 38719 | |
| | | | | | | | 197.2038083 | | 2.9948602 |
| Diferença entre o expediente calculado e arrecadado..... | | | | | | | | | 9328857 |
| Importancia effectivamente arrecadada..... | | | | | | | | | 3.9278459 |

Recapitulação.

| | VALORES. | DIREITOS DE CONSUMO DA TARIFA. | IMPORTANCIA DO EXPEDIENTE DE 5%. |
|------------------------------|-------------|--------------------------------|----------------------------------|
| Valor sujeito á taxa de 80 % | 208000 | 168000 | 8800 |
| " " " de 60 " | 48000 | 28400 | 8120 |
| " " " de 50 " | 5.4878050 | 2.7438525 | 1378176 |
| " " " de 40 " | 4.6758090 | 1.8308036 | 918501 |
| " " " de 30 " | 170.4238962 | 51.1278188 | 2.5568356 |
| " " " de 25 " | 16.6918381 | 4.1728645 | 2088641 |
| " " " de 10 " | 18000 | 8160 | 8008 |
| | 197.2038083 | 59.8928154 | 2.9948602 |

Observação.

A differença demonstrada só pôde ser attribuida a se não haver contemplado no mappa remettido, alguns despachos.— Directoria Geral das Rendas Publicas em 2 de Outubro de 1854.

1848—1849.

ALFANDEGA DA PARAHIBA.

Mapa das mercadorias estrangeiras importadas por cabotagem com carta de guia.

| Nomenclatura. | Procedencias. | Unidades. | Quantidades. | Valores Officiaes. | | | Expediente. | |
|--|------------------------|-----------|-----------------|----------------------------|--|-------------------------|-------------|--------------|
| | | | | Relativo a cada Alfandega. | Relativo a cada especie de mercadoria. | Relativo a cada classe. | Taxa. | Importancia. |
| MATERIAS E PRODUCTOS ANIMAES. | | | | | | | | |
| <i>Carnes e outras substancias.</i> | | | | | | | | |
| 97 Carne ensaccada..... | Portos do Imperio..... | Libras. | 124 | | 41\$333 | | | \$620 |
| 283 Manteiga..... | Portos do Imperio..... | » | 1.824 | | 720\$600 | | | 10\$044 |
| 361 Presuntos..... | Portos do Imperio..... | » | 160 | | 32\$000 | | | \$480 |
| 364 Queijos..... | Portos do Imperio..... | | 62 | | 40\$600 | | 852\$533 | \$744 |
| <i>Outras materias e productos animaes diversos.</i> | | | | | | | | |
| 144 Cordovão..... | Portos do Imperio..... | » | 94 | | 75\$200 | | | \$940 |
| 150 Couros preparados..... | Portos do Imperio..... | » | 34 | | 88\$400 | | 163\$600 | 1\$105 |
| <i>Peises.</i> | | | | | | | | |
| 45 Bacalhão..... | Portos do Imperio..... | Quint. | 6 | | 60\$000 | | 60\$000 | \$750 |
| MATERIAS E PRODUCTOS VEGETAES. | | | | | | | | |
| <i>Especiarias.</i> | | | | | | | | |
| 19 Alhos..... | Portos do Imperio..... | Arrob. | 17 | | 32\$000 | | | \$480 |
| 171 Especiarias..... | Portos do Imperio..... | Libras. | 99 | | 47\$850 | | | \$718 |
| 352 Pimentas..... | Portos do Imperio..... | » | 1.218 | | 203\$000 | | 282\$850 | 3\$045 |
| <i>Drogas e especies medicinaes.</i> | | | | | | | | |
| 159 Drogas e especies medicinaes.... | Portos do Imperio..... | | | | 478\$400 | | 478\$400 | 7\$176 |
| <i>Farinha e massas alimentares.</i> | | | | | | | | |
| 69 Bolachas..... | Portos do Imperio..... | Arrob. | 3 | | 12\$000 | | | \$150 |
| 191 Farinha de trigo..... | Portos do Imperio..... | Barris. | 68 | | 816\$000 | | 828\$000 | 10\$200 |
| <i>Fructas.</i> | | | | | | | | |
| 42 Azeitonas..... | Portos do Imperio..... | Ancor. | 13 | | 10\$400 | | | \$156 |
| 221 Fructas diversas..... | Portos do Imperio..... | | | | 48\$800 | | 58\$400 | \$720 |
| <i>Generos e productos agricolas.</i> | | | | | | | | |
| 115 Chá..... | Portos do Imperio..... | Libras. | 226 | | 513\$000 | | 513\$600 | 12\$840 |
| <i>Legumes.</i> | | | | | | | | |
| 60 Batatas..... | Portos do Imperio..... | Quint. | 4 $\frac{1}{2}$ | | 138\$600 | | 138\$600 | \$202 |
| | | | | | | | 3.250\$883 | 51\$270 |

| Nomenclatura. | Procedencias. | Unidades. | Quantidades. | Valores Officiaes. | | | Expediente. | |
|--|------------------------|-----------|--------------|----------------------------|--|-------------------------|-------------|--------------|
| | | | | Relativo a cada Alfandega. | Relativo a cada especie de mercadoria. | Relativo a cada classe. | Taxa. | Importancia. |
| MATERIAS E PRODUCTOS VEGETAES. | | | | | | | | |
| <i>Palhas, resinas, e outros productos vegetaes.</i> | | | | | | | | |
| 14 Alcatrão..... | Portos do Imperio..... | Barril. | 1 | | 3\$500 | | | \$044 |
| 73 Breu..... | Portos do Imperio..... | Quint. | 2 | | 6\$400 | | | \$096 |
| 183 Estopa..... | Portos do Imperio..... | | | | 29,7066 | | | \$436 |
| MATERIAS E PRODUCTOS MINERAES. | | | | | | | | |
| <i>Materias combustiveis.</i> | | | | | | | | |
| 103 Enxofre..... | Portos do Imperio..... | Libra. | 28 | | 1\$400 | | | \$021 |
| <i>Metaes.</i> | | | | | | | | |
| 4 Aço..... | Portos do Imperio..... | Quint. | 5½ | | 88\$000 | | | 1\$100 |
| 125 Chumbo..... | Portos do Imperio..... | » | 5½ | | 41\$250 | | | \$515 |
| 179 Estanho..... | Portos do Imperio..... | Libra. | 4 | | 1\$600 | | | \$020 |
| 198 Ferro..... | Portos do Imperio..... | Quint. | 20½ | | 236\$248 | | | 2\$953 |
| 217 Folha de Flandres..... | Portos do Imperio..... | Caixa. | 6 | | 96\$000 | | | 1\$200 |
| MANUFACTURAS E FABRICAÇÕES. | | | | | | | | |
| <i>Armamento.</i> | | | | | | | | |
| 34 Armas diversas..... | Portos do Imperio..... | | | | 275\$500 | | | 4\$132 |
| <i>Calçado.</i> | | | | | | | | |
| 86 Calçado diverso..... | Portos do Imperio..... | Pares.. | 48 | | 28\$200 | | | 1\$128 |
| <i>Fabricações.</i> | | | | | | | | |
| 117 Chapcos de cabeça para homem.. | Portos do Imperio..... | | | | 405\$600 | | | 6\$084 |
| 118 Ditos para senhoras..... | Portos do Imperio..... | | | | 52\$000 | | | \$780 |
| 119 Chapcos de sol. { de seda..... | Portos do Imperio..... | | | | 64\$800 | | | \$972 |
| { de pauco..... | Portos do Imperio..... | | | | 12\$800 | | | \$192 |
| 120 Charutos..... | Portos do Imperio..... | | | | 7\$500 | | | \$225 |
| 126 Chumbo de munição..... | Portos do Imperio..... | | | | 127\$500 | | | 1\$912 |
| 215 Fogo artificial..... | Portos do Imperio..... | | | | 40\$500 | | | \$810 |
| 239 Graxa de lustro..... | Portos do Imperio..... | | | | 2\$600 | | | \$039 |
| 347 Pentes..... | Portos do Imperio..... | | | | 69\$400 | | | 1\$041 |
| 355 Polvora..... | Portos do Imperio..... | | | | 528\$750 | | | 10\$575 |
| 368 Rapé..... | Portos do Imperio..... | | | | 98\$000 | | | 2\$040 |
| 369 Relogios de sala..... | Portos do Imperio..... | | | | 200\$000 | | | 3\$000 |
| 381 Sabão..... | Portos do Imperio..... | | | | 252\$000 | | | 5\$040 |
| | | | | | 4.058\$047 | | | 96\$525 |

| Nomenclatura. | Procedencias. | Unidades. | Quantidades. | Valores Officiaes. | | | Expediente. | |
|---|------------------------|-----------|--------------|----------------------------|--|-------------------------|-------------|--------------|
| | | | | Relativo a cada Alfandega. | Relativo a cada especie de mercaderia. | Relativo a cada classe. | Taxa. | Importancia. |
| | Transporte..... | | | | | 4.058\$047 | | 90\$525 |
| MANUFACTURAS E FABRICAÇÕES. | | | | | | | | |
| <i>Fabricações.</i> | | | | | | | | |
| 415 Velas. | de espermacete..... | | | | | 54\$000 | | \$810 |
| | de cera..... | | | | | 410\$250 | 2.325\$700 | 6\$154 |
| <i>Ferragens.</i> | | | | | | | | |
| 196 Diversas..... | Portos do Imperio..... | | | | | 1.462\$107 | 1.462\$107 | 21\$031 |
| <i>Instrumentos e seus pertences.</i> | | | | | | | | |
| 351 Piano usado..... | Portos do Imperio..... | | | | | 80\$000 | 80\$000 | 1\$200 |
| <i>Liquidos e bebidas espirituosas.</i> | | | | | | | | |
| 41 Azeite doce..... | Portos do Imperio..... | | | | | 484\$800 | | 7\$272 |
| 62 Bebidas..... | Portos do Imperio..... | | | | | 570\$520 | | 14\$263 |
| 112 Cerveja..... | Portos do Imperio..... | | | | | 11\$200 | | \$280 |
| 312 Oleo de linhaça..... | Portos do Imperio..... | | | | | 18\$900 | | \$283 |
| 426 Vinagre..... | Portos do Imperio..... | | | | | 335\$100 | | 6\$708 |
| 427 Vinhos..... | Portos do Imperio..... | | | | | 2.132\$400 | 3.553\$220 | 53\$310 |
| <i>Louça.</i> | | | | | | | | |
| 269 Diversa..... | Portos do Imperio..... | | | | | 890\$340 | 890\$340 | 13\$355 |
| <i>Maçame.</i> | | | | | | | | |
| 274 Diverso..... | Portos do Imperio..... | | | | | 180\$000 | 180\$000 | 2\$700 |
| <i>Manufacturas diversas.</i> | | | | | | | | |
| 122 Chitas..... | Portos do Imperio..... | | | | | 5.673\$633 | | 85\$104 |
| 278 Madapolão..... | Portos do Imperio..... | | | | | 3.776\$733 | | 56\$651 |
| 285 Manuf. div. | de algodão..... | | | | | 7.815\$256 | | 117\$679 |
| | de linho..... | | | | | 274\$300 | | 4\$114 |
| | de seda..... | | | | | 218\$590 | | 3\$278 |
| 321 Panno de algodão..... | Portos do Imperio..... | | | | | 2.632\$933 | | 39\$494 |
| 323 Dito de lã..... | Portos do Imperio..... | | | | | 613\$030 | | 9\$195 |
| 371 Rendas..... | Portos do Imperio..... | | | | | 77\$920 | | \$779 |
| 374 Retroz..... | Portos do Imperio..... | | | | | 55\$000 | 21.167\$395 | \$275 |
| <i>Moveis.</i> | | | | | | | | |
| 46 Bacias de arame..... | Portos do Imperio..... | | | | | 34\$800 | | \$522 |
| 297 Moveis diversos..... | Portos do Imperio..... | | | | | 114\$000 | 148\$800 | 4\$560 |
| <i>Objectos e utensis diversos.</i> | | | | | | | | |
| 307 Objectos de escriptorio..... | Portos do Imperio..... | | | | | 15\$920 | 15\$920 | \$239 |
| | | | | | | | 33.881\$538 | 540\$681 |

| Nomenclatura. | Procedencias. | Unidades. | Quantidades. | Valores Officiaes. | | | Expediente. | |
|--|------------------------|-----------|--------------|----------------------------|--|-------------------------|-------------|--------------------|
| | | | | Relativo a cada Alfandega. | Relativo a cada especie de mercadoria. | Relativo a cada classe. | Taxa. | Importancia. |
| | Transporte..... | | | | | 33.881\$538 | | 546\$681 |
| MANUFACTURAS E FABRICAÇÕES. | | | | | | | | |
| <i>Papel.</i> | | | | | | | | |
| 100 Cartas para jogar..... | Portos do Imperio..... | | | | | 18\$000 | | \$360 |
| 266 Livros em branco..... | Portos do Imperio..... | | | | | 12\$000 | | \$180 |
| 327 Papel..... | Portos do Imperio..... | | | | | 283\$200 | | 4\$248 |
| | | | | | | | 313\$200 | |
| <i>Perfumarias.</i> | | | | | | | | |
| 356 Diversas..... | Portos do Imperio..... | | | | | 260\$360 | | 3\$905 |
| 382 Sabonetes..... | Portos do Imperio..... | | | | | 4\$500 | | \$090 |
| | | | | | | | 264\$860 | |
| <i>Productos industriaes diversos.</i> | | | | | | | | |
| 133 Cobre em obras..... | Portos do Imperio..... | | | | | 78\$500 | | 1\$177 |
| 180 Estanho idem..... | Portos do Imperio..... | | | | | 4\$000 | | \$060 |
| | | | | | | | 82\$500 | |
| <i>Quinquilharia.</i> | | | | | | | | |
| 366 Diversa..... | Portos do Imperio..... | | | | | 427\$604 | | 6\$414 |
| | | | | | | | 427\$604 | |
| <i>Tintas.</i> | | | | | | | | |
| 23 Alvaide..... | Portos do Imperio..... | | | | | 32\$000 | | \$480 |
| 234 Giz..... | Portos do Imperio..... | | | | | 1\$050 | | \$016 |
| | | | | | | | 33\$050 | |
| <i>Vestuario.</i> | | | | | | | | |
| 370 Roupa..... | Portos do Imperio..... | | | | | 12\$000 | | \$180 |
| | | | | | | | 12\$000 | |
| <i>Vidros.</i> | | | | | | | | |
| 323 Diversos..... | Portos do Imperio..... | | | | | 32\$000 | | \$48 |
| | | | | | | | 32\$000 | |
| | | | | | | | 35.046\$752 | |
| Diferença entre o expediente calculado e o arrecadado..... | | | | | | | | 564\$571 3\$967 |
| Importancia do expediente arrecadado..... | | | | | | | | 560\$604 |

Recapitulação.

| | VALORES. | DIREITOS DE CONSUMO DA TARIFA. | IMPORTANCIA DO EXPEDIENTE DE 5%. |
|------------------------------|-------------|--------------------------------|----------------------------------|
| Valor sujeito á taxa de 80 % | 154\$200 | 123\$360 | 6\$168 |
| » » » de 60 » | 105\$500 | 68\$300 | 3\$165 |
| » » » de 50 » | 3.227\$720 | 1.013\$860 | 80\$693 |
| » » » de 40 » | 1.179\$150 | 471\$660 | 23\$583 |
| » » » de 30 » | 28.729\$004 | 8.618\$710 | 430\$931 |
| » » » de 25 » | 1.518\$198 | 379\$540 | 18\$977 |
| » » » de 20 » | 77\$920 | 15\$584 | \$779 |
| » » » de 10 » | 55\$000 | 5.500 | \$275 |
| | 35.046\$752 | 11.291\$532 | 564\$571 |

Observação.

A diferença demonstrada pôde-se attribuir a algum despacho não comprehendido talvez na classificação do mappa remettido. Directoria Geral das Rendas Publicas em 2 de Outubro de 1854.

1848--1849.

REEXPORTAÇÃO E BALDEAÇÃO

1848 — 1849.

Resumo demonstrativo das mercadorias estrangeiras despachadas por baldeação e reexportação, nas Alfandegas do Imperio, por valores e direitos arrecadados, constantes das tabellas remettidas.

| | Valores. | Direitos correspondentes. | |
|------------------------|----------------|---|---|
| | | Taxa. | Importancia. |
| Rio de Janeiro..... | 5.309.798\$440 | 1 por cento..... 5 por cento..... Metade dos direitos de consumo..... | 41.243\$783 46.868\$176 49.007\$904 |
| Bahia..... | 517.832\$177 | 1 por cento..... 5 por cento..... Metade dos direitos de consumo..... | 4.673\$617 13.160\$871 10.267\$545 |
| Pernambuco..... | 17.991\$924 | 1 por cento..... Metade dos direitos de consumo..... | 208\$662 618\$892 |
| Maranhão (a)..... | 14.600\$000 | 1 por cento..... | 146\$000 |
| Pará (a)..... | 3.026\$000 | » | 30\$260 |
| Porto Alegre (a)..... | 200\$000 | | 4\$000 |
| Santos (a)..... | 8.294\$000 | 1 por cento..... | 82\$939 |
| São Borja (b)..... | 10.847\$200 | | 108\$472 |
| Rio Grande do Sul..... | 410.271\$741 | | 5.090\$174 |
| São José do Norte..... | 563.314\$137 | | 5.561\$367 |
| Paranaguá..... | 792\$600 | 1 por cento..... | 7\$920 |
| Santa Catharina..... | 217.912\$715 | 1 por cento..... | 2.187\$686 |
| Alagoas..... | 3.176\$000 | 1 por cento..... | 31\$756 |
| | 7.087.056\$934 | | 170.800\$830 |

Observação.

(a) Calculado sobre os direitos da tabella.

(b) Compreende-se somente o 1.º Semestre.

Não damos o mappa geral destas mercadorias, por não as haver especificado, o mappa do Rio de Janeiro, e por faltarem os de seis outras Alfandegas.

Directoria Geral das Rendas Publicas 2 de Outubro de 1854. — O Sub-Director interino, Antonio José Henriques.

411.474
47.000
512.474
5.561.367

1848 — 1849.

*Resumo da reexportação e baldeação da Alfandega do Rio de Janeiro,
por portos de destinos, valores e direitos arrecadados.*

| | Valores. | Direitos. |
|---------------------------------------|---------------|-------------|
| Russia..... | 332#800 | |
| Grã-Bretanha..... | 357.902#011 | |
| Belgica..... | 164.424#940 | |
| Cidades Hanseaticas..... | 39.983#240 | |
| França..... | 31.724#700 | |
| Espanha..... | 25.979#800 | |
| Portugal..... | 52.486#340 | |
| Sardenha..... | 65.252#180 | |
| Estados Unidos..... | 540.377#566 | |
| Chile..... | 70.465#000 | |
| Estado Oriental..... | 116.578#800 | |
| Confederação Argentina..... | 2.290.378#203 | |
| Possessões Inglesas na Europa..... | 117.457#941 | |
| Possessões Inglesas na Azia..... | 37.922#000 | |
| Possessões Inglesas n'África..... | 54.455#000 | |
| Possessões Inglesas n'America..... | 3.345#000 | |
| Possessões Portuguezas n'Azia..... | 13.300#000 | |
| Possessões Portuguezas n'África..... | 1.195.084#807 | |
| Possessões Hespanholas n'America..... | 70.961#062 | |
| Portos do Imperio..... | 61.310#450 | |
| | 5.309.708#440 | 137.119#863 |

Observação.

Do mappa remettido por esta Alfandega, não constão as especies de mercadorias que tiverão despacho para reexportação e baldeação, durante este anno financeiro.

Da tabella do rendimento remettida por esta Alfandega consta ter sido feita a arrecadação, pelas seguintes taxas:

| | |
|--|-------------|
| 1 por cento..... | 41.243#783 |
| 20 por cento da polyora..... | 9.930#870 |
| 5 por cento para a Costa d'África..... | 46.868#176 |
| Metade dos direitos de consumo, das mercadorias despachadas para a Costa d'África de conformidade com a Lei do Orçamento promulgada em 1848..... | 39.077#034 |
| | 137.119#863 |

1848 — 1849.

ALFANDEGA DA BAHIA.

Mapa das mercadorias estrangeiras despachadas para reexportação e baldeação.

| Nomenclatura. | Destinos. | Unidades. | Quantidades. | Valores officiaes. | | | Direitos correspondentes. | | |
|--|--------------------------|-----------|--------------|-----------------------|--|-------------------------|---------------------------|--------------|------------|
| | | | | Relativo a cada Paiz. | Relativo a cada especie de mercadoria. | Relativo a cada classe. | Taxa. | Importancia. | |
| MATERIAS E PRODUCTOS ANIMAES. | | | | | | | | | |
| <i>Carnes e outras substancias.</i> | | | | | | | | | |
| 283 Manteiga..... | Pernambuco..... | Libras.. | 3.000 | | 1.140\$000 | | | | |
| 364 Queijos..... | Pernambuco..... | | 900 | | 768\$000 | 1.908\$000 | | | |
| <i>Couros, pelles e outros despojos.</i> | | | | | | | | | |
| 121 Chifres..... | Cidades Hanscaticas..... | | 3.000 | | 90\$000 | | | | |
| 283 Marfim..... | Italia..... | Libras.. | 108 | | 216\$000 | | | | |
| 342 Pelles de coelho..... | Gran-Bretanha..... | | | | 20\$000 | 326\$000 | | | |
| <i>Outros productos e materias diversas.</i> | | | | | | | | | |
| 111 Cera..... | Italia..... | " | 3.989 | | 6.292\$300 | | | | |
| 150 Couros preparados..... | Portugal..... | " | 23.973 | 1.639\$700 | 3.490\$030 | 9.782\$330 | | | |
| | Italia..... | " | | 1.850\$240 | | | | | |
| <i>Productos da pesca.</i> | | | | | | | | | |
| 402 Tartaruga em rama..... | Gran-Bretanha..... | " | 26 | 416\$000 | | | | | |
| | Italia..... | " | 150 | 2.400\$000 | | | | | |
| | | | 176 | | 2.816\$000 | 2.816\$000 | | | |
| MATERIAS E PRODUCTOS VEGETAES. | | | | | | | | | |
| <i>Especiarias.</i> | | | | | | | | | |
| 110 Cebolas..... | Rio da Prata..... | Milheir. | 40 | | 320\$000 | 320\$000 | | | |
| <i>Drogas.</i> | | | | | | | | | |
| 150 Diversas..... | Italia..... | Libras. | 4.158 | 1.580\$040 | 4.467\$740 | 4.67\$740 | | | |
| | Rio da Prata..... | " | | 2.887\$700 | | | | | |
| <i>Farinha e massas alimentares.</i> | | | | | | | | | |
| 191 Farinha de trigo..... | Costa d'Africa..... | Arroh. | 2.526 | 2.640\$000 | 5.040\$000 | 5.440\$000 | | | |
| | Rio da Prata..... | | | " | | | | | 2.400\$000 |
| 238 Massas..... | Costa d'Africa..... | " | 100 | | 400\$000 | | | | |
| <i>Fructas.</i> | | | | | | | | | |
| 221 Diversas..... | Costa d'Africa..... | " | 112½ | 450\$000 | 2.861\$200 | 2.861\$200 | | | |
| | Rio da Prata..... | | " | 608½ | | | | | 2.411\$200 |
| <i>Generos e productos agricolas.</i> | | | | | | | | | |
| 115 Chá..... | Estados Unidos..... | Libras. | 599 | | 718\$800 | | | | |
| 222 Fumo em folha..... | Costa da Africa..... | Arroh. | 52½ | 1.882\$500 | 3.301\$590 | 4.110\$300 | | | |
| | Rio da Prata..... | | | " | | | | | 1.509\$090 |
| | | | | | | | 32 031\$660 | | |

| Nomenclatura. | Destinos. | Unidades. | Quantidades. | Valores officiaes. | | | Direitos correspondentes. | |
|---|---|-----------|--------------|--|--|-------------------------|---------------------------|--------------|
| | | | | Relativo a cada Paiz. | Relativo a cada especie de mercadoria. | Relativo a cada classe. | Taxa. | Importancia. |
| | Transporte..... | | | | | 32.031\$600 | | |
| MATERIAS E PRODUCTOS VEGETAES. | | | | | | | | |
| <i>Legumes.</i> | | | | | | | | |
| 60 Batatas..... | Rio da Prata..... | Quint.. | 18 | | 54\$000 | | | |
| 257 Legumes..... | Costa d'Africa..... Rio da Prata..... | Alq.. | 452 | { 270\$000 1.086\$000 | | 1.356\$000 | | |
| <i>Madeira.</i> | | | | | | | | |
| 270 Diversa..... | Gram-Bretanha..... Rio da Prata..... | | | 283\$288 3.543\$580 | | 3.826\$868 | 1.410\$000 | |
| MATERIAS E PRODUCTOS MINERAES. | | | | | | | | |
| <i>Metaes.</i> | | | | | | | | |
| 4 Aço..... | Costa d'Africa..... | Quint.. | 23 | | 368\$000 | | | |
| 131 Cobre..... | Gram-Bretanha..... | Libras. | 4.147 | | 1.210\$480 | | | |
| 198 Ferro..... | Costa d'Africa..... | Quint.. | 85½ | | 548\$800 | | | |
| <i>Productos e materias diversas.</i> | | | | | | | | |
| 384 Sal..... | Rio da Prata..... | Alq.. | 9.066 | | 4.908\$333 | | 2.133\$280 | |
| MANUFACTURAS E FABRICAÇÕES. | | | | | | | | |
| <i>Armamento.</i> | | | | | | | | |
| 34 Armas diversas..... | Costa d'Africa..... | | 1.031 | | 5.946\$000 | | 5.946\$000 | |
| <i>Calçado.</i> | | | | | | | | |
| 86 Diverso..... | França..... Rio da Prata..... | Pares.. | 2 712 | 4\$800 1.841\$000 | | | | |
| <i>Fabricações diversas.</i> | | | | | | | | |
| 117 Chapéos para homens..... | Rio da Prata..... Pernambuco..... | | 45 144 | 90\$000 720\$000 | | 1.846\$400 | 1.846\$400 | |
| 119 Chapéos para sol..... | Rio da Prata..... | | 189 5 | | 810\$000 36\$000 | | | |
| 120 Charutos..... | França..... | | 6.500 | | 262\$500 | | | |
| 140 Conservas..... | França..... | Latas.. | 332 | | 630\$800 | | | |
| 355 Polvora..... | Costa d'Africa..... | Arrob.. | 687½ | | 9.900\$000 | | | |
| 360 Relogios de parede..... | Rio da Prata..... | | 1 | | 20\$000 | | | |
| 381 Sabão..... | Rio da Prata..... | Libras. | 100 | | 10\$000 | | 11.669\$300 | |
| <i>Ferragens.</i> | | | | | | | | |
| 196 Diversas..... | Gram-Bretanha..... Cidades Hanscaticas..... Costa d'Africa..... | | | 2.836\$500 120\$000 1.388\$467 | | 4.344\$967 | 4.344\$967 | |
| <i>Líquidos e bebidas espirituosas.</i> | | | | | | | | |
| 41 Azeite. } de oliveira..... | Rio de Janeiro..... | Medid.. | 720 | | 986\$400 | | | |
| 41 Azeite. } de outras especies..... | Gram-Bretanha..... França..... Italia..... | " | 46.079 | { 11.119\$720 21.050\$250 6.634\$846 | | 38.804\$816 | | |
| | | | | | | 39.791\$216 | 68.176\$808 | |

| Nomenclatura. | Destinos. | Unidades. | Quantidades. | Valores Officiaes. | | | Direitos correspondentes. | | | |
|--|--|--------------------|--------------|-----------------------|--|---|---------------------------|--------------|--|--|
| | | | | Relativo a cada Paiz. | Relativo a cada especie de mercadoria. | Relativo a cada classe. | Taxa. | Importancia. | | |
| | Transporte..... | | | | | 39.791\$216 | 68.176\$808 | | | |
| MANUFACTURAS E FABRICAÇÕES. | | | | | | | | | | |
| <i>Liquidos e bebidas espirituosas.</i> | | | | | | | | | | |
| 62 Bebidas (agoardente)..... | Rio da Prata..... | Medid.. | 3.014 | | | 3.074\$200 | | | | |
| 112 Cerveja..... | Gram-Bretanha..... Rio de Janeiro..... | » | 2.388 | { | { | 442\$608 1.910\$400 | | | | |
| | | | | | | 2.353\$008 | | | | |
| 233 Genebra..... | Rio da Prata..... | » | 4.500 | | | 3.492\$000 | | | | |
| 426 Vinagre..... | Costa d'Africa..... Rio da Prata..... | » | 180 270 | | | 38\$000 54\$000 | | | | |
| | | | 450 | | | 90\$000 | | | | |
| 427 Vinhos..... | Baltico..... Costa d'Africa..... Estados Unidos..... Rio da Prata..... Pernambuco..... | » | 166.125½ | { | { | 1.767\$136 3.020\$056 2.304\$950 65.641\$122 961\$600 | | | | |
| | | | | | | 73.695\$474 | | | | |
| | | | | | | | 122.495\$898 | | | |
| <i>Louça.</i> | | | | | | | | | | |
| 269 Diversa..... | França..... Costa d'Africa..... Rio da Prata..... | | | | | 2\$000 6.797\$418 1.253\$240 | | | | |
| | | | | | | 8.052\$658 | | | | |
| | | | | | | | 8.052\$658 | | | |
| <i>Manufacturas e tecidos.</i> | | | | | | | | | | |
| 285 Manufacturas..... | de algodão..... | | | | | Baltico..... | 7\$666 | | | |
| | | | | | | Costa d'Africa..... | 243.186\$968 | | | |
| | | | | | | Rio da Prata..... | 14.430\$147 | | | |
| | | | | | | Portos do Imperio..... | 4.465\$500 | | | |
| | | | | | | | 262.000\$981 | | | |
| | de lã..... | | | | | | Gram-Bretanha..... | 298\$700 | | |
| | | | | | | | Baltico..... | 361\$600 | | |
| | | | | | | | Costa d'Africa..... | 1.023\$000 | | |
| | | | | | | | 2.583\$300 | | | |
| | de seda..... | | | | | | Gram-Bretanha..... | 108\$600 | | |
| | | | | | | | Costa d'Africa..... | 625\$400 | | |
| | | | | | | | Rio Prata..... | 722\$200 | | |
| | | | | | | 1.456\$200 | | | | |
| mixtas..... | | | | | | Baltico..... | 50\$700 | | | |
| | | | | | | Italia..... | 3.322\$600 | | | |
| | | | | | | Costa d'Africa..... | 18.593\$400 | | | |
| | | | | | | 21.066\$700 | | | | |
| | | | | | | | 288.097\$181 | | | |
| <i>Móveis.</i> | | | | | | | | | | |
| 297 Mobilia diversa..... | França..... Rio da Prata..... | Peças.. Duzias. | 1 18 | | | 8\$000 646\$000 | | | | |
| | | | 19 | | | 654\$000 | | | | |
| | | | | | | | 654\$000 | | | |
| <i>Objectos e utensis diversos.</i> | | | | | | | | | | |
| 307 Objectos diversos..... | de amarrinho..... | | | | | Gram-Bretanha..... | 2.006\$000 | | | |
| | | | | | | Baltico..... | 2\$400 | | | |
| | | | | | | França..... | 1\$200 | | | |
| | | | | | | Costa d'Africa..... | 12.778\$000 | | | |
| | Rio da Prata..... | 2.073\$500 | | | | | | | | |
| | | | | | | 16.861\$100 | | | | |
| | de pintor..... | | | | | Gram-Bretanha..... | 20\$000 | | | |
| 308 Objectos diversos não especificados..... | Gram-Bretanha..... França..... Costa d'Africa..... Rio da Prata..... | | | | | 7\$547 22\$000 1.990\$125 106\$000 | | | | |
| | | | | | | 2.214\$072 | | | | |
| 370 Remos..... | Rio da Prata..... | | 80 | | | 128\$000 | | | | |
| | | | | | | | 10.223\$772 | | | |
| <i>Papel e seus artefactos.</i> | | | | | | | | | | |
| 100 Cartas para jogar..... | Hamburgo..... | Baralh. | 4.320 | | | 1.080\$000 | | | | |
| 327 Papel..... | Rio da Prata..... | Resmas. | 3.000 | | | 8.090\$000 | | | | |
| | | | | | | | 9.170\$000 | | | |
| | | | | | | | 515.870\$317 | | | |

| Nomenclatura. | Destinos. | Unidades. | Quantidades. | Valores officiaes. | | | Direitos correspondentes. | |
|-------------------------------|--|-----------|--------------|---|--|-------------------------|---------------------------|--------------|
| | | | | Relativo a cada Paiz. | Relativo a cada especie de mercadoria. | Relativo a cada classe. | Taxa. | Importancia. |
| | Transporte..... | | | | | 515.870\$317 | | |
| MANUFACTURAS E FABRICAÇÕES. | | | | | | | | |
| <i>Tintas.</i> | | | | | | | | |
| 406 Diversas, preparadas..... | Rio da Prata..... | Arrob.. | 58 lb. 19 | | 281\$200 | 281\$200 | | |
| <i>Vestuario.</i> | | | | | | | | |
| 379 Roupa feita..... | França..... Italia..... Costa d'Africa..... Rio da Prata..... | | | 47\$560 37\$500 1.049\$000 45\$000 | 1.179\$060 | 1.179\$060 | | |
| <i>Vidros.</i> | | | | | | | | |
| 230 Garrafas pretas..... | Costa d'Africa..... | Duzia.. | 100 | | 77\$600 | | | |
| 423 Vidros diversos..... | Costa d'Africa..... | » | 835 | | 424\$000 | 501\$600 | | |
| | | | | | | 517.832\$177 | | 28.101\$833 |

Recapitulação por portos de destinos.

| | Valores. |
|--|--------------|
| Gran-Bretanha..... | 18.775\$443 |
| Portos do Báltico não especificados..... | 2.189\$502 |
| Cidades Hanseaticas..... | 1.290\$000 |
| França..... | 22.029\$110 |
| Portugal..... | 1.638\$790 |
| Italia..... | 22.333\$526 |
| Costa d'Africa..... | 314.295\$334 |
| Estados Unidos..... | 3.023\$700 |
| Rio da Prata..... | 121.303\$812 |
| Portos do Imperio..... | 10.951\$900 |
| | 517.832\$177 |

Observações.

Da tabella do rendimento remetida por esta Alfandega consta ter sido feita esta arrecadação, na importancia de Rs. 28.101\$833. Não vão calculados os direitos correspondentes a cada mercadoria por isso que tendo a Lei do Orçamento promulgada em Outubro de 1848, mandado cobrar desde logo, dos valores reexportados, a metade dos direitos de consumo, da tarifa, e tendo vindo estes valores englobados com os despachados antes da citada Lei, não foi possível a esta Directoria discriminal-os.

Directoria Geral das Rendas Publicas, 2 de Outubro de 1854.

1848—1849.

ALFANDEGA DE PERNAMBUCO.

Mapa das mercadorias estrangeiras despachadas para reexportação.

| Nomenclatura. | Destinos. | Unidades. | Quantidades. | Valores Officiaes. | | | Direitos correspondentes. | |
|--|---------------------|---------------|--------------|-----------------------|--|-------------------------|---------------------------|--------------|
| | | | | Relativo a cada País. | Relativo a cada especie de mercadoria. | Relativo a cada classe. | Taxa. | Importancia. |
| MATERIAS E PRODUCTOS ANIMAES. | | | | | | | | |
| <i>Couros, pelles e outros despojos.</i> | | | | | | | | |
| 121 Chifres..... | Porto..... | | | | 102\$000 | | | |
| 149 Couros seccos e salgados..... | Lisboa..... | | | 1.732\$640 | | | | |
| | Porto..... | | | 1.140\$160 | | | | |
| | Buenos Ayres..... | | | 307\$200 | | | | |
| | | | | | 3.180\$000 | | 3.282\$060 | |
| MATERIAS E PRODUCTOS VEGETAES. | | | | | | | | |
| <i>Drogas e especies medicinaes.</i> | | | | | | | | |
| 159 Drogas e especies medicinaes não especificadas..... | Trieste..... | | | 384\$000 | | | | |
| | Loanda..... | | | 940\$333 | | | | |
| | | | | | 1.324\$333 | | 1.324\$333 | |
| <i>Farinhas e massas alimentares.</i> | | | | | | | | |
| 191 Farinha de trigo..... | Loanda..... | | | | 300\$000 | | | |
| 221 Fructas diversas seccas e sasonadas. | Loanda..... | | | | 93\$600 | | 393\$000 | |
| <i>Pedras.</i> | | | | | | | | |
| 339 Pedras de marmore..... | Estados Unidos..... | | | | 9\$000 | | 9\$000 | |
| MANUFACTURAS, FABRICAÇÕES E OUTROS PRODUCTOS INDUSTRIAES. | | | | | | | | |
| <i>Armamento.</i> | | | | | | | | |
| 34 Armamento..... | Liverpool..... | | | | 200\$000 | | 200\$000 | |
| <i>Fabricações diversas.</i> | | | | | | | | |
| 140 Conservas..... | Hamburgo..... | | | | 250\$000 | | | |
| 368 Rapé..... | Lisboa..... | | | | 7.800\$000 | | | |
| 415 Vellas de sebo..... | Buenos Ayres..... | | | | 600\$375 | | 8.056\$375 | |
| <i>Manufacturas e tecidos.</i> | | | | | | | | |
| 285 Manufacturas e tecidos diversos..... | de algodão..... | Loanda..... | | 1.398\$400 | | 1.398\$400 | | |
| | de lã..... | Loanda..... | | 1.552\$350 | | 1.552\$350 | | |
| | de linho..... | S. Thomé..... | | 1.175\$200 | | 1.175\$200 | | |
| | | | | | | | 4.125\$950 | |
| | | | | | | | 17.991\$924 | |

Recapitulação.

| PAIZES DE DESTINO. | VALORES. |
|--------------------------|------------|
| Gran-Bretanha..... | 200#000 |
| Austria..... | 384#000 |
| Portugal..... | 10.775#466 |
| Cidades Hanscaticas..... | 250#000 |
| Costa d'Africa..... | 5.459#883 |
| Estados Unidos..... | 9#000 |
| Buenos Ayres..... | 913#575 |
| | 17.991#924 |

Observação.

A differença demonstrada, só pôde ser attribuida á falta da designação das taxas no mappa remettido por esta Alfandega. A importancia dos direitos de reexportação e baldeação arrecadados por esta Alfandega, como consta da tabella remetida ao Thesouro, foi de 827#554.
 Diretoria Geral das Rendas Publicas 2 de Outubro de 1854.

1848—1849.

ALFANDEGA DO RIO GRANDE DO SUL.

Mapa das mercadorias estrangeiras despachadas para reexportação.

| Nomenclatura. | Destinos. | Unidades. | Quantidades. | Valores Officiaes. | | | Direitos correspondentes. | |
|--|---------------------|-----------|-------------------------|-----------------------|--|-------------------------|---------------------------|--------------|
| | | | | Relativo a cada Paiz. | Relativo a cada especie de mercadoria. | Relativo a cada classe. | Taxa. | Importancia. |
| MATERIAS E PRODUCTOS ANIMAES. | | | | | | | | |
| <i>Animaes vivos.</i> | | | | | | | | |
| 30 Cavallos..... | Demerara | | 16 | | 6.000\$000 | 6.000\$000 | | |
| <i>Carnes e outras substancias.</i> | | | | | | | | |
| 55 Banha de porco..... | Montevideo..... | Barris.. | 561 | | 3.583\$000 | | | |
| 97 Carne salgada..... | Montevideo..... | Arrobass | 1.356 ^{lb.} 15 | | 4.443\$200 | | | |
| 240 Graxa (gordura)..... | Montevideo..... | » | 203 2 | | 812\$100 | | | |
| 361 Presuntos..... | Montevideo..... | » | 153 6 | | 1.170\$400 | | | |
| 283 Manteiga..... | Montevideo..... | Barris.. | 68 | | 1.471\$600 | 11.486\$300 | | |
| <i>Couros, pelles e outros despojos.</i> | | | | | | | | |
| 121 Chifres..... | Gram-Bretanha | | 1.492 | | 119\$300 | | | |
| 149 Couros de novillo..... | Gram-Bretanha..... | | 2.217 | 14.631\$600 | | | | |
| | Antuerpia..... | | 857 | 4.113\$600 | | | | |
| | Salem..... | | 733 | 1.278\$060 | | | | |
| | | | 3.807 | | 20.023\$260 | | | |
| 251 Lã..... | Salem..... | Arrobass | 1.963 30 | | 6.873\$781 | 27.016\$341 | | |
| <i>Outros productos e materias diversas.</i> | | | | | | | | |
| 398 Sola..... | Montevideo..... | Meios.. | 4.000 | | 32.484\$000 | 32.484\$000 | | |
| <i>Peixes.</i> | | | | | | | | |
| 341 Peixe conservado..... | Buenos Ayres..... | Caixotes | 280 | | 280\$000 | 280\$000 | | |
| MATERIAS E PRODUCTOS VEGETAES. | | | | | | | | |
| <i>Drogas.</i> | | | | | | | | |
| 159 Diversas | Salem..... | | | | 80\$000 | | | |
| | Buenos Ayres..... | | | | 1.100\$000 | 1.180\$000 | | |
| <i>Farinha e massas alimentares.</i> | | | | | | | | |
| 191 Farinha de trigo..... | Buenos Ayres..... | Barricas | 130 $\frac{1}{2}$ | 1.206\$000 | | | | |
| | Montevideo..... | » | 50 | 1.800\$000 | | | | |
| | | | 180 $\frac{1}{2}$ | | 3.006\$000 | 3.006\$000 | | |
| <i>Fructas.</i> | | | | | | | | |
| 26 Amendoas..... | Buenos Ayres..... | Caixas.. | 20 | | 375\$800 | | | |
| 221 Frutas seccas..... | Montevideo..... | Caixotes | 25 | | 50\$000 | 425\$800 | | |
| | | | | | | 81.887\$441 | | |

| Nomenclatura. | Destinos. | Unidades. | Quantidades. | Valores Officiaes. | | | Direitos correspondentes. | |
|--|----------------|-------------|------------------|-----------------------|--|-------------------------|---------------------------|--------------|
| | | | | Relativo a cada Paiz. | Relativo a cada especie de mercaderia. | Relativo a cada classe. | Taxa. | Importancia. |
| MATERIAS E PRODUCTOS VEGETALES. | | Transporte. | | | | 81.887#441 | | |
| <i>Generos e productos agricolas.</i> | | | | | | | | |
| 115 Chá | Buenos Ayres | Caixas.. | 328 | 4.742#400 | | | | |
| | New-York | » | 178 | 2.416#800 | | | | |
| | | | 506 | | 7.159#200 | | | |
| 222 Fumo | Montevideo | | | | 3.350#000 | | 10.509#200 | |
| <i>Legumes e grãos.</i> | | | | | | | | |
| 295 Milho | Montevideo | Sacos.. | 140 | | 560#000 | | 560#000 | |
| <i>Madeira.</i> | | | | | | | | |
| 401 Taboado | Buenos Ayres | Pés | 27.316 | | 3.736#900 | | 3.736#900 | |
| <i>Palhas, resinas e outros productos vegetales.</i> | | | | | | | | |
| 14 Alcatrão | Buenos Ayres | Barris.. | 114 | | 1.120#000 | | | |
| 190 Farelo e feno | Estados Unidos | Sacos.. | 213 e 21 fardos. | | 950#000 | | 2.070#000 | |
| MATERIAS E PRODUCTOS MINERALES. | | | | | | | | |
| <i>Metaes.</i> | | | | | | | | |
| 217 Folha de Flandres | Buenos Ayres | Caixotes | 50 | | 400#000 | | 400#000 | |
| <i>Productos e materias diversas.</i> | | | | | | | | |
| 384 Sal | Buenos Ayres | Alq... | 300 | | 160#000 | | 160#000 | |
| MANUFACTURAS E FABRICAÇÕES. | | | | | | | | |
| <i>Armamento.</i> | | | | | | | | |
| 34 Espadas | Rio de Janeiro | | 320 | 1.000#000 | | | | |
| | Buenos Ayres | | 300 | 800#000 | | | | |
| | | | 620 | | 1.800#000 | | 1.800#000 | |
| <i>Espiritos chimicos.</i> | | | | | | | | |
| 8 Agua-raz | Salem | | | | 340#000 | | 340#000 | |
| <i>Fabricações diversas.</i> | | | | | | | | |
| 120 Charutos | Salem | Caixas. | 6 | | 37#500 | | | |
| 415 Velas de sebo | Montevideo | » | 150 | | 1.400#000 | | 1.437#500 | |
| <i>Ferragens.</i> | | | | | | | | |
| 196 Diversas | Buenos Ayres | | | 800#000 | | | | |
| | Montevideo | | | 400#000 | | 1.200#000 | 1.200#000 | |
| <i>Líquidos e bebidas espirituosas.</i> | | | | | | | | |
| 62 Bebidas (anniz) | Buenos Ayres | Pipas.. | 14 | | 2.380#000 | | | |
| 426 Vinagre | Buenos Ayres | » | 20 | | 720#000 | | | |
| 427 Vinhos | Buenos Ayres | » | | 23.913#500 | | | | |
| | Montevideo | » | | 12.320#000 | | 36.233#500 | 39.333#500 | |
| <i>Manufacturas e tecidos.</i> | | | | | | | | |
| 285 Diversas | Buenos Ayres | | | | 27.069#800 | | | |
| | Buenos Ayres | | | | 10.891#200 | | | |
| | Buenos Ayres | | | | 300#000 | | | |
| | Buenos Ayres | | | | 106.362#600 | | 144.628#600 | |
| | | | | | | 288.058#141 | | |

| Nomenclatura. | Destinos. | Unidades. | Quantidades. | Valores Officiaes. | | | Direitos correspondentes. | |
|--------------------------------------|--------------------|-----------|--------------|-----------------------|--|-------------------------|---------------------------|--------------|
| | | | | Relativo a cada País. | Relativo a cada especie de mercadoria. | Relativo a cada classe. | Taxa. | Importancia. |
| MANUFACTURAS E FABRICAÇÕES. | Transporte. | | | | | 288.058\$141 | | |
| <i>Moveis.</i> | | | | | | | | |
| 297 Diversos | Buenos Ayres | | | | 710\$000 | 710\$000 | | |
| <i>Objectos e utensis diversos.</i> | | | | | | | | |
| 307 Objectos de marceneiro | Buenos Ayres | | | | 15.200\$000 | | | |
| 308 Objectos não classificados | Buenos Ayres | | | | 9.260\$000 | | | |
| 370 Remos | Buenos Ayres | | | | 290\$200 | 24.750\$200 | | |
| <i>Papel.</i> | | | | | | | | |
| 326 Papel para embrulho | Buenos Ayres | Resmas. | 500 | | 2.500\$000 | | | |
| 327 Papel para escrever | Buenos Ayres | Caixas. | 2 | | 670\$000 | | | |
| 332 Papelão | Buenos Ayres | » | 20 | | 287\$000 | 3.457\$000 | | |
| <i>Quinquilharia.</i> | | | | | | | | |
| 67 Bijouteria falsa | Buenos Ayres | Volum. | 310 | | 93.046\$400 | 93.046\$400 | | |
| <i>Tintas.</i> | | | | | | | | |
| 234 Gesso | Montevideo | | | | 250\$000 | 250\$000 | | |
| | | | | | | 410.271\$741 | | |

Recapitulação.

| PAIZES DE DESTINO. | VALORES. |
|--------------------------------------|--------------|
| Gram-Bretanha | 14.750\$900 |
| Antuerpia | 4.113\$600 |
| Estados Unidos | 3.300\$800 |
| Buenos Ayres | 308.330\$800 |
| Montevideo | 64.100\$300 |
| Salem | 8.609\$341 |
| Rio de Janeiro | 1.000\$000 |
| Possessões Inglezas — Demerara | 6.000\$000 |
| | 410.271\$741 |

Observações.

Da tabella do rendimento remetida por esta Alfandega consta ter sido esta arrecadação feita na importancia de 5.690\$174. Não vão calculados os direitos correspondentes a cada huma especie de mercadoria, por isso que tendo a lei do orçamento promulgada em 1848, mandado cobrar desde logo dos valores reexportados a metade

dos direitos de consumo da tarifa, e tendo estes valores vindo englobados no mappa original, com os despachados antes da citada lei, não foi possível á esta Directoria discriminá-los.

Directoria Geral das Rendas Publicas 2 de Outubro de 1854.

1848—1849.

ALFANDEGA DE S. JOSÉ DO NORTE.

Mapa das mercadorias estrangeiras despachadas para reexportação.

| Nomenclatura. | Destinos. | Unidades. | Quantidades. | Valores officiaes. | | | Direitos correspondentes. | |
|--|--------------------------------------|-----------|--------------|--------------------------|--|-------------------------|---------------------------|--------------|
| | | | | Relativo a cada Paiz. | Relativo a cada especie de mercadoria. | Relativo a cada classe. | Taxa. | Importancia. |
| MATERIAS E PRODUCTOS ANIMAES. | | | | | | | | |
| <i>Carnes e outras substancias.</i> | | | | | | | | |
| 391 Sebo | Coreia..... | | | | 3.150\$000 | | 3.150\$000 | |
| <i>Couros, pelles e outros despojos.</i> | | | | | | | | |
| 79 Cabello de boi | Chile..... | | | | 320,000 | | 320\$000 | |
| <i>Outras materias e productos diversos.</i> | | | | | | | | |
| 150 Couros diversos preparados | Chile..... Buenos Ayres..... | | | 234\$000 3.980\$000 | 4.223\$000 | | 4.223\$000 | |
| MATERIAS E PRODUCTOS VEGETAES. | | | | | | | | |
| <i>Especiarias.</i> | | | | | | | | |
| 171 Diversas | Montevideo..... Buenos Ayres..... | | | 330\$000 13.051\$850 | 13.981\$850 | | 13.981\$850 | |
| <i>Drogas.</i> | | | | | | | | |
| 159 Diversas..... | Chile..... Buenos Ayres..... | | | 1.921\$000 04\$800 | 1.985\$800 | | 1.985\$800 | |
| <i>Generos e productos agricolas.</i> | | | | | | | | |
| 115 Chá | Buenos Ayres..... | | | | 1.793\$000 | | 1.793\$000 | |
| 222 Fumo..... | Buenos Ayres..... | | | | 3.000\$000 | | 4.793\$000 | |
| <i>Legumes.</i> | | | | | | | | |
| 257 Diversos | Montevideo..... Buenos Ayres..... | | | 2.180\$000 2.844\$000 | 5.024\$000 | | 5.024\$000 | |
| <i>Madeira.</i> | | | | | | | | |
| 279 Diversa | Buenos Ayres..... | | | | 1.855\$000 | | 1.855\$000 | |
| MATERIAS E PRODUCTOS MINERAES. | | | | | | | | |
| <i>Productos diversos.</i> | | | | | | | | |
| 384 Sal | Buenos Ayres..... Bucco..... | | | | 6.440\$333 1.335\$000 | | 7.775\$333 | |
| MANUFACTURAS E FABRICACOES. | | | | | | | | |
| <i>Calçado.</i> | | | | | | | | |
| 89 Diverso..... | Chile..... Montevideo..... | | | 500\$000 6.000\$000 | 6.500\$000 | | 6.500\$000 | |
| <i>Espiritos diversos.</i> | | | | | | | | |
| 174 Agua-raz | Chile..... Buenos Ayres..... | | | 100\$000 18\$000 | 118\$000 | | 118\$000 | |
| | | | | | | | 49.725\$983 | |

| Nomenclatura. | Destinos. | Unidades. | Quantidades. | Valores officiaes | | | Direitos correspondentes. | |
|---|-----------------------------|-------------------|-------------------|-----------------------|--|-------------------------|---------------------------|-------------|
| | | | | Relativo a cada País. | Relativo a cada especie de mercadoria. | Relativo a cada classe. | Taxa. | Importancia |
| | Transporte..... | | | | | 49.725\$983 | | |
| MANUFACTURAS E FABRICAÇÕES. | | | | | | | | |
| <i>Fabricações diversas.</i> | | | | | | | | |
| 118 | Chapeos para meninos..... | Buenos Ayres..... | | | | 204\$000 | | |
| 110 | Chapeos para sol..... | Buenos Ayres..... | | | | 500\$000 | | |
| 126 | Chumbo de munição..... | Chile..... | | | | 900\$000 | | |
| 140 | Conservas..... | Buenos Ayres..... | | | | 150\$000 | | |
| 213 | Flores artificiaes..... | Buenos Ayres..... | | | | 132\$000 | | |
| 216 | Fogo artificial..... | Buenos Ayres..... | | | | 2.100\$000 | | |
| 355 | Polvora..... | Chile..... | | | | 870\$000 | | |
| 381 | Sabão..... | Buenos Ayres..... | | | | 320\$000 | | |
| <i>Ferragens.</i> | | | | | | | | |
| 196 | Diversas..... | Chile..... | | 28.813\$000 | | | | |
| | | Buenos Ayres..... | | 50.503\$566 | | | | |
| | | Buceo..... | | 558\$000 | | | | |
| | | | | | | 85.874\$566 | | 85.874\$566 |
| <i>Instrumentos.</i> | | | | | | | | |
| 245 | Instrumentos de musica..... | Buenos Ayres..... | | 130\$000 | | | | |
| | | Buceo..... | | 40\$000 | | | | |
| | | | | | | 170\$000 | | |
| 351 | Piano..... | Chile..... | | | | 60\$000 | | 236\$000 |
| <i>Liquidos e bebidas espirituosas.</i> | | | | | | | | |
| 41 | Azeite doce..... | Rio da Prata..... | | | | 75\$000 | | |
| 62 | Bebidas..... | Chile..... | | 15.950\$000 | | | | |
| | | Buenos Ayres..... | | 20.501\$000 | | | | |
| | | Montevideo..... | | 7.427\$200 | | | | |
| | | | | | | 40.938\$200 | | 50.013\$200 |
| <i>Louça.</i> | | | | | | | | |
| 269 | Louça de porcelana..... | Buenos Ayres..... | | | | 288\$000 | | 288\$000 |
| <i>Manufacturas e tecidos.</i> | | | | | | | | |
| 209 | Fio para sapateiro..... | Chile..... | | | | 1.148\$000 | | |
| 285 | Manufacturas diversas..... | de algodão..... | Chile..... | 59.840\$000 | | | | |
| | | | Buenos Ayres..... | 42.930\$962 | | | | |
| | | | | | | | 102.770\$962 | |
| | | de lã..... | Chile..... | 40.535\$000 | | | | |
| | | | Buenos Ayres..... | 40.530\$213 | | | | |
| | | | | | | | 90.071\$213 | |
| | | de linho..... | Chile..... | 15.831\$600 | | | | |
| | | | Buenos Ayres..... | 5.454\$813 | | | | |
| | | | | | | | 21.286\$413 | |
| | | de seda..... | Buenos Ayres..... | | | | 3.834\$600 | |
| | mixtas..... | Chile..... | 26.343\$000 | | | | | |
| | | Buenos Ayres..... | 62.240\$640 | | | | | |
| | | | | | | 88.583\$640 | | |
| 374 | Retroz..... | Buenos Ayres..... | | | | 1.000\$000 | | |
| | | | | | | | 309.300\$828 | |
| <i>Móveis.</i> | | | | | | | | |
| 172 | Espelhos..... | Buenos Ayres..... | | | | 176\$700 | | |
| | | | | | | | 176\$700 | |
| | | | | | | | 500.917\$277 | |

| Nomenclatura. | Destinos. | Unidades. | Quantidades. | Valores officiaes. | | | Direitos correspondentes. | |
|---|---|-----------|--------------|----------------------------------|--|---|---------------------------|--------------|
| | | | | Relativo a cada Paiz. | Relativo a cada especie de mercadoria. | Relativo a cada classe. | Taxa. | Importancia. |
| MANUFACTURAS E FABRICAÇÕES. | Transporte..... | | | | | 500.917\$277 | | |
| <i>Objectos e utensis diversos.</i> | | | | | | | | |
| 307 Objectos diversos não especificados.... | { de alfaiate..... de sapateiro..... de chapelleiro..... de marceneiro..... de modista..... | | | | | 500\$000 1.440\$000 663\$260 490\$000 12.056\$000 | | |
| 308 Objectos não classificados..... | Buenos Ayres..... | | | | | 1.013\$000 | | |
| 414 Vassouras..... | Montevideo..... | | | | | 700\$000 | | |
| <i>Papel e seus artefactos.</i> | | | | | | | | |
| 100 Cartas para jogar..... | { Chile..... Buenos Ayres..... | | | 255\$000 92\$400 | | 347\$400 | | |
| 267 Livros impressos..... | Montevideo..... | | | | | 3.000\$000 | | |
| 326 Papel de cores..... | Buenos Ayres..... | | | 6.559\$000 | | 6.559\$000 | | |
| 327 Papel para escrever..... | { Chile..... Buenos Ayres..... | | | 167\$000 3.980\$000 | | 4.147\$000 | | |
| <i>Perfumarias.</i> | | | | | | | | |
| 348 Diversas..... | { Chile..... Buenos Ayres..... Buceo..... | | | 200\$000 769\$000 106\$000 | | 1.075\$000 | | |
| <i>Quinquilharia.</i> | | | | | | | | |
| 366 Diversa..... | { Chile..... Buenos Ayres..... | | | 2.210\$000 17.920\$260 | | 20.139\$260 | | |
| <i>Tintas.</i> | | | | | | | | |
| 29 Anil..... | { Chile..... Buenos Ayres..... | | | 510\$000 5.200\$000 | | 5.710\$000 | | |
| 406 Tintas diversas..... | { Buenos Ayres..... Buceo..... | | | 3.320\$000 262\$000 | | 3.582\$000 | | |
| <i>Vestuario.</i> | | | | | | | | |
| 379 Roupa..... | Buenos Ayres..... | | | | | 506\$000 | | |
| <i>Vehiculos de transporte.</i> | | | | | | | | |
| 99 Carrinhos..... | Buenos Ayres..... | | | | | 400\$000 | | |
| <i>Vidros.</i> | | | | | | | | |
| 423 Diversos..... | Buenos Ayres..... | | | | | 29\$940 | | |
| | | | | | | 503.314\$137 | | 5.561\$367 |

Recapitulação.

| | |
|-------------------|--------------|
| Corck..... | 3.150\$000 |
| Chile..... | 196.713\$000 |
| Rio da Prata..... | 363.450\$537 |
| | 503.314\$137 |

Observação.

Pela Tabella do rendimento desta Alfandega, remetida ao Thesouro, consta ter sido arrecadada a importancia de Rs. 5.561\$367, de direitos de 1 por % de reexportação.

Directoria Geral das Rendas Publicas 2 de Outubro de 1854.

1848—1849.

ALFANDEGA DE SANTA CATHARINA.

Mappa das mercadorias estrangeiras despachadas para reexportação.

| Nomenclatura. | Destinos. | Unidades. | Quantidades. | Valores officiaes. | | | Direitos correspondentes. | |
|---|-------------------|-------------------|--------------|-----------------------|--|-------------------------|---------------------------|--------------|
| | | | | Relativo a cada País. | Relativo a cada especie de mercadoria. | Relativo a cada classe. | Taxa. | Importancia. |
| MATERIAS E PRODUCTOS VEGETAES. | | | | | | | | |
| <i>Generos e productos agricolas.</i> | | | | | | | | |
| 222 Fumo | Rio da Prata..... | Arrob.. | 40 | | 406\$875 | | 1 por % | 4\$069 |
| | | | | | | 406\$875 | | |
| MATERIAS E PRODUCTOS MINERAES. | | | | | | | | |
| <i>Productos diversos.</i> | | | | | | | | |
| 384 Sal..... | Rio da Prata..... | Alq.... | 960 | | 1.002\$134 | | " | 10\$021 |
| | | | | | | 1.002\$134 | | |
| MANUFACTURAS E FABRICAÇÕES. | | | | | | | | |
| <i>Calçado.</i> | | | | | | | | |
| 86 Diverso..... | Rio da Prata..... | Parcs.. | 180 | | 1.080\$000 | | " | 10\$800 |
| <i>Fabricações diversas.</i> | | | | | | | | |
| 44 Azulejos | Rio da Prata..... | | 15.901 | | 2.243\$260 | | " | 22\$433 |
| 117 Chapeos para homens | Rio da Prata..... | | 31 | | 155\$000 | | " | 1\$550 |
| 120 Charutos..... | Rio da Prata..... | | 17.700 | | 442\$500 | | " | 4\$425 |
| 368 Rapé | Rio da Prata..... | Libras. | 320 | | 640\$000 | | " | 6\$400 |
| <i>Ferragens.</i> | | | | | | | | |
| 196 Diversas | Rio da Prata..... | | | | 9.459\$230 | | " | 94\$592 |
| <i>Liquidos e bebidas espirituosas.</i> | | | | | | | | |
| 41 Azeite doce..... | Rio da Prata..... | Barris. | 30 | | 1.440\$000 | | " | 14\$400 |
| 314 Oleo de amendoas..... | Rio da Prata..... | Libras. | 720 | | 432\$000 | | " | 4\$320 |
| 427 Vinhos | Rio da Prata..... | Pipas.. | 355 | | 27.432\$000 | | " | 274\$320 |
| <i>Louça.</i> | | | | | | | | |
| 269 Diversa..... | Rio da Prata..... | Gigos.. | 3 | | 257\$200 | | " | 2\$572 |
| <i>Maçame.</i> | | | | | | | | |
| 274 Diverso..... | Rio da Prata..... | Arrob.. | 52 | | 260\$000 | | " | 2\$600 |
| <i>Manufacturas e tecidos.</i> | | | | | | | | |
| 285 Manufacturas diversas | de algodão..... | Rio da Prata..... | Vara(4) | 85.242 | | 53.385\$450 | | |
| | de lã..... | Rio da Prata..... | " | 18.932 | | 60.147\$971 | | |
| | de linho..... | Rio da Prata..... | " | 1.891½ | | 1.665\$743 | | |
| | de seda | Rio da Prata..... | | | | 18.585\$580 | | |
| | | | | | | 133.784\$744 | " | 1.337\$847 |
| | | | | | | 179.634\$952 | | 1.796\$340 |

| Nomenclatura. | Destinos. | Unidades. | Quantidades. | Valores officiaes. | | | Direitos correspondentes. | |
|---|-------------------|-----------|--------------|-----------------------|--|-------------------------|---------------------------|--------------|
| | | | | Relativo a cada Paiz. | Relativo a cada especie de mercadoria. | Relativo a cada classe. | Taxa. | Importancia. |
| MANUFACTURAS E FABRICAÇÕES. | Transporte..... | | | | | 179.634\$952 | | 1.796\$349 |
| <i>Papel e seus artefactos.</i> | | | | | | | | |
| 327 Papel para escrever..... | Rio da Prata..... | Resmas. | 6.038 | | 11.366\$600 | | 1 por % | 113\$660 |
| <i>Objectos diversos.</i> | | | | | | 11.366\$600 | | |
| 308 Objectos não classificados — Obras de marmore..... | Rio da Prata..... | Peças.. | 406 | | 6.736\$666 | | » | 67\$367 |
| <i>Quinquilharia.</i> | | | | | | 6.736\$666 | | |
| 366 Diversas..... | Rio da Prata..... | | | | 16.446\$127 | | » | 164\$461 |
| <i>Tintas.</i> | | | | | | 16.446\$127 | | |
| 406 Diversas..... | Rio da Prata..... | Libras. | 6.550 | | 982\$500 | | » | 98\$25 |
| <i>Vestuario.</i> | | | | | | 982\$500 | | |
| 379 Roupa feita..... | Rio da Prata..... | Peças.. | 1.738 | | 2.745\$870 | | » | 27\$459 |
| | | | | | | 2.745\$870 | | |
| | | | | | | 217.912\$715 | | 2.179\$127 |
| Diferença entre os direitos calculados e arrecadados..... | | | | | | | | 8\$550 |
| Importancia effectivamente arrecadada..... | | | | | | | | 2.187\$686 |

Observação.

A differença notada, não pôde ser attribuida senão á falta da tomada de algum despacho na organização do mappa remetido.
 Directoria Geral das Rendas Publicas em 2 de Outubro de 1854.

1848—1849.

ALFANDEGA DE PARANAGUÁ.

Mappa das mercadorias estrangeiras despachadas para reexportação.

| Nomenclatura. | Destinos. | Unidades. | Quantidades. | Valores officiaes. | | | Direitos correspondentes. | | | |
|---|-----------------|-----------|--------------|----------------------------|--|------------------------|---------------------------|--------------|--|--------|
| | | | | Relativo a cada Alfandega. | Relativo a cada especie de mercadoria. | Relativo a cada classe | Taxa. | Importancia. | | |
| MATERIAS E PRODUCTOS VEGETAES. | | | | | | | | | | |
| <i>Drogas.</i> | | | | | | | | | | |
| 159 Diversas — agua envenenada para curar couros..... | Buceo..... | Pipas.. | 33 | | 495\$000 | | 1 por % | 4\$950 | | |
| | | | | | | 495\$000 | | | | |
| MANUFACTURAS E FABRICAÇÕES. | | | | | | | | | | |
| <i>Objectos e utensis diversos.</i> | | | | | | | | | | |
| 58 Barricas e pipas vazias..... | Montevideo..... | | 62 | | 207\$800 | | » | 2\$976 | | |
| | | | | | | 207\$800 | | | | |
| | | | | | | 792\$800 | | | | 7\$926 |

Directoria Geral das Rendas Publicas 2 de Outubro de 1854.

1848—1849.

ALFANDEGA DAS ALAGOAS.

Mappa das mercadorias estrangeiras despachadas para reexportação.

| Nomenclatura. | Destinos. | Unidades. | Quantidades. | Valores officiaes. | | | Direitos correspondentes. | |
|--|--------------------|-----------|--------------|-----------------------|--|-------------------------|---------------------------|--------------|
| | | | | Relativo a cada Paiz. | Relativo a cada especie de mercadoria. | Relativo a cada classe. | Taxa. | Importancia. |
| MATERIAS E PRODUCTOS ANIMAES. | | | | | | | | |
| <i>Couros.</i> | | | | | | | | |
| 149 Couros secos..... | Portugal..... | | 573 | | 916\$800 | | 1 por % | 9\$168 |
| MANUFACTURAS E FABRICAÇÕES. | | | | | | 916\$800 | | |
| <i>Objectos e utensis diversos.</i> | | | | | | | | |
| 308 Objectos diversos nãõ classificados. | Gram-Bretanha..... | | | | 2.258\$800 | | * | 22\$588 |
| | | | | | | 2.258\$800 | | |
| | | | | | | 3.175\$600 | | 31\$756 |

MAPPAS
GERAL E PARCIAES

DAS

MERCADORIAS NACIONAES

IMPORTADAS E DESPACHADAS PARA CONSUMO

NAS

ALFANDEGAS

DO

IMPERIO DO BRASIL

NO ANNO FINANCEIRO

DE

1848-1849.

1848—1849.

Mappa geral das mercadorias nacionaes importadas e despachadas para consumo.

| Nomenclatura. | Procedencias. | Unidades. | Quantidades. | Valores Officiaes. | | | Expediente. | |
|--|------------------------|-----------|------------------------|--------------------------------|--|-------------------------|--------------|--------------|
| | | | | Relativo a cada Alfandega. | Relativo a cada especie de mercadoria. | Relativo a cada classe. | Taxa. | Importancia. |
| MATERIAS E PRODUCTOS ANIMAES. | | | | | | | | |
| <i>Animaes vivos.</i> | | | | | | | | |
| 16 Animaes diversos..... | Portos do Imperio..... | | | | 13.943\$100 | | 13.943\$100 | |
| <i>Carnes e outras substancias.</i> | | | | | | | | |
| 27 Banha..... | Portos do Imperio..... | Arrob. | lb. 17 22 | | 144\$010 | | | |
| 50 Carnes { salgada, conservada e en- sacada..... | Portos do Imperio..... | » | vol. 2.628 10 16 | | 7.848\$023 | | | |
| | Portos do Imperio..... | | » | 80.760 9 e 22.439, linguas. | | 149.651\$340 | | |
| 115 Graxa..... | Portos do Imperio..... | » | pip. 48.343 e 870 | | 149.903\$900 | | | |
| 139 Manteiga..... | Portos do Imperio..... | Libras. | 63 | | 40\$320 | | | |
| 159 Ovos..... | Portos do Imperio..... | | 1.500 | | 50\$000 | | | |
| 185 Queijos..... | Portos do Imperio..... | | | | 20.254\$640 | | | |
| 204 Sebo..... | Portos do Imperio..... | Arrob. | 26.360 25 | | 73.058\$034 | | | |
| 221 Toucinho..... | Portos do Imperio..... | » | 7.933 16 | | 34.302\$088 | | 481.152\$955 | |
| <i>Couros, pelles e outros despojos.</i> | | | | | | | | |
| 37 Cabello e clina..... | Portos do Imperio..... | » | vol. 544 8 | | 5.460\$000 | | | |
| 67 Chifres..... | Portos do Imperio..... | | 5.734 | | 137\$832 | | | |
| 77 Couros salgados..... | Portos do Imperio..... | | 72 | | 216\$000 | | | |
| 78 Couros seccos..... | Portos do Imperio..... | | Arrob. 16.104 6.699 | | 52.092\$420 | | | |
| 106 Garras..... | Portos do Imperio..... | Volum. | 2 | | 20\$000 | | | |
| 172 Pelles..... | Portos do Imperio..... | | vol. 44.813 1 | | 14.023\$380 | | 71.949\$632 | |
| <i>Outras materias e productos diversos.</i> | | | | | | | | |
| 60 Cera..... | Portos do Imperio..... | Arrob. | 429 1 | | 1.527\$860 | | | |
| 76 Couros preparados..... | Portos do Imperio..... | | 9.604 | | 12.592\$120 | | | |
| 207 Sola..... | Portos do Imperio..... | | 94.565 | | 214.849\$430 | | | |
| 225 Vaquetas..... | Portos do Imperio..... | | 9.168 | | 9.410\$020 | | 238.389\$330 | |
| <i>Peixes e productos de pesca.</i> | | | | | | | | |
| 28 Barbatana..... | Portos do Imperio..... | Arrob. | 12 | | 30\$000 | | | |
| 112 Gomma de peixe..... | Portos do Imperio..... | » | lb. 296 18 | | 4.258\$123 | | | |
| | | | | | 4.288\$123 | 805.435\$017 | | |

| Nomenclatura. | Procedencias. | Unidades. | Quantidades. | Valores Officiaes. | | | Expediente. | |
|---|------------------------|-----------|---------------------------|----------------------------|--|-------------------------|----------------|-------------|
| | | | | Relativo a cada Alfandega. | Relativo a cada especie de mercadoria. | Relativo a cada classe. | Taxa. | Importancia |
| | | | | | 4.288\$123 | 805.435\$017 | | |
| MATERIAS E PRODUCTOS ANIMAES. | Transporte..... | | | | | | | |
| <i>Peixes e productos de pesca.</i> | | | | | | | | |
| 171 Peixes..... | Portos do Imperio..... | | | | 11.743\$600 | | | |
| 215 Tartaruga..... | Portos do Imperio..... | Arrob. | lb. vol 11 19 12 | | 709\$200 | | 16.800\$923 | |
| MATERIAS E PRODUCTOS VEGETAES. | | | | | | | | |
| <i>Especiarias.</i> | | | | | | | | |
| 10 Alhos e cebolas..... | Portos do Imperio..... | | | | 7.876\$000 | | | |
| 90 Especiarias diversas..... | Portos do Imperio..... | | | | 1.035\$980 | | 9.511\$980 | |
| <i>Especies medidas e drogas.</i> | | | | | | | | |
| 84 Drogas..... | Portos do Imperio..... | | | | 29.605\$956 | | | |
| 200 Salsaparrilha..... | Portos do Imperio..... | Arrob. | lb. vol 594 13 105 | | 9.138\$500 | | 38.744\$456 | |
| <i>Farinhas e massas.</i> | | | | | | | | |
| 34 Bolacha e biscoito..... | Portos do Imperio..... | | | | 5.294\$317 | | | |
| 94 Farinha { de mandioca..... { de araruta..... { de milho..... | Portos do Imperio..... | | | | 13.449\$840 | | | |
| | Portos do Imperio..... | Alq. | 12.357 | | 413\$000 | | | |
| | Portos do Imperio..... | Libras | 2.570 | | 10\$000 | | | |
| 112 Gomma..... | Portos do Imperio..... | | | | 3.771\$000 | | | |
| 214 Tapioca..... | Portos do Imperio..... | | | | 86\$200 | | 23.024\$957 | |
| <i>Fructos.</i> | | | | | | | | |
| 101 Diversos..... | Portos do Imperio..... | | | | 28.093\$375 | | 28.093\$475 | |
| <i>Generos e productos agricolas.</i> | | | | | | | | |
| 8 Algodão..... | Portos do Imperio..... | Arrob. | | | 133.589\$438 | | | |
| 19 Arroz..... | Portos do Imperio..... | » | lb furd 23.079 7 49 | | 61.997\$347 | | | |
| 20 Assucar..... | Portos do Imperio..... | » | lb. 118.850 31 | | 401.010\$546 | | | |
| 39 Cacáo..... | Portos do Imperio..... | » | 8.084 13 | | 22.602\$760 | | | |
| 40 Café..... | Portos do Imperio..... | » | 25.278\$ | | 121.820\$703 | | | |
| 63 Chá..... | Portos do Imperio..... | Libras | 103.073 | | 59.716\$400 | | | |
| 86 Erva-mate..... | Portos do Imperio..... | Arrob. | lb jac. 117.068 31 480 | | 23.048\$040 | | | |
| 103 Fumo..... | Portos do Imperio..... | » | 51.219 14 | | 229.735\$036 | | | |
| 112 Gomma elastica..... | Portos do Imperio..... | » | 2.981 24 | | 7.385\$000 | | 1.060.904\$270 | |
| <i>Legumes e grãos.</i> | | | | | | | | |
| 127 Legumes diversos..... | Portos do Imperio..... | | | | 11.097\$000 | | 11.097\$000 | |
| <i>Madeira.</i> | | | | | | | | |
| 130 Madeira diversa..... | Portos do Imperio..... | | | | 9.291\$505 | | 9.291\$565 | |
| | | | | | | | 2.003.503\$643 | |

| Nomenclatura. | Procedencias. | Unidades. | Quantidades. | Valores Officiaes. | | | Expediente. | |
|---|------------------------|-----------|--------------|----------------------------|--|-----------------------|---------------|--------------|
| | | | | Relativo a cada Alfandega. | Relativo a cada especie de mercadoria. | Relativo a cada Paiz. | Taxa. | Importancia. |
| | Transporte..... | | | | | 2.003.503#643 | | |
| MATERIAS E PRODUCTOS VEGETAES. | | | | | | | | |
| <i>Palhas, resinas e outros productos vegetaes.</i> | | | | | | | | |
| 55 Carvão..... | Portos do Imperio..... | | | | | 200#000 | | |
| 60 Cera de carnaúba..... | Portos do Imperio..... | Arrob. | 974 31 | | | 3.363#800 | | |
| 92 Estopa..... | Portos do Imperio..... | » | 4.043 6 | | | 5.708#805 | | |
| 160 Palha de carnaúba..... | Portos do Imperio..... | Molhos | 13.821 | | | 8.243#380 | | |
| 177 Piassaba..... | Portos do Imperio..... | » | 18.808 | | | 2.882#000 | | |
| 180 Plantas..... | Portos do Imperio..... | Volum. | 9 | | | 104#000 | | |
| 193 Resinas..... | Portos do Imperio..... | Libras | 682 | | | 27#280 | | |
| 206 Sementes..... | Portos do Imperio..... | | | | | 25#000 | | |
| 218 Ticum..... | Portos do Imperio..... | Arrob. | 801 14 | | | 10.728#200 | 31.282#465 | |
| MATERIAS E PRODUCTOS MINERAES. | | | | | | | | |
| <i>Metaes.</i> | | | | | | | | |
| 184 Prata..... | Portos do Imperio..... | Oitavas | 1.600 | | | 256#000 | 256#000 | |
| <i>Pedras.</i> | | | | | | | | |
| 17 Diversas..... | Portos do Imperio..... | | | | | 3.810#200 | 3.810#200 | |
| <i>Outros productos diversos.</i> | | | | | | | | |
| 198 Sal..... | Portos do Imperio..... | Alq.... | 20.794 | | | 12.540#773 | 12.540#773 | |
| MANUFACTURAS E FABRICAÇÕES. | | | | | | | | |
| <i>Calçado.</i> | | | | | | | | |
| 45 Calçado de borracha..... | Portos do Imperio..... | | | | | 680#000 | | |
| 46 Dito de couro..... | Portos do Imperio..... | | | | | 10.411#280 | | |
| 212 Tamancos..... | Portos do Imperio..... | Pares.. | 20.206 | | | 6.252#070 | 17.343#350 | |
| <i>Fabricações diversas.</i> | | | | | | | | |
| 41 Café moido..... | Portos do Imperio..... | Arrob. | 105 10 | | | 568#020 | | |
| 44 Cal..... | Portos do Imperio..... | Alq.... | 3.060 | | | 3.060#000 | | |
| 64 Chapéos para cabeça..... | Portos do Imperio..... | | 31.014 | | | 68.510#180 | | |
| 65 Ditos para sol..... | Portos do Imperio..... | | | | | 27#840 | | |
| 66 Charutos e cigarros..... | Portos do Imperio..... | | 38.419.323 | | | 133.962#810 | | |
| 68 Chocolate..... | Portos do Imperio..... | Libras | 1.696 | | | 827#780 | | |
| 71 Cola..... | Portos do Imperio..... | Arrob.. | 1.134 14 | | | 9.741#460 | | |
| 83 Doces..... | Portos do Imperio..... | | | | | 27.312#880 | | |
| | | | | | | 244.010#970 | 2.068.736#431 | |

| Nomenclatura. | Procedencias. | Unidades. | Quantidades. | Valores Officiaes. | | | Expediente. | |
|---|--|------------------------------|---|----------------------------|--|-------------------------|-------------|--------------|
| | | | | Relativo a cada Alfandega. | Relativo a cada especie de mercaderia. | Relativo a cada classe. | Taxa. | Importancia. |
| MANUFACTURAS E FABRICAÇÕES. <i>Fabricações diversas.</i> | Transporte..... | | | | 244.010\$970 | 2.068.736\$431 | | |
| 99 Flores artificiaes..... | Portos do Imperio..... | | | | 2.654\$000 | | | |
| 100 Fogo artificial..... | Portos do Imperio..... | | | | 1.603\$510 | | | |
| 116 Graxa de lustro..... | Portos do Imperio..... | Volum. | 9 | | 100\$000 | | | |
| 143 Melado..... | Portos do Imperio..... | | | | 386\$000 | | | |
| 174 Pentes..... | Portos do Imperio..... | Duzias. | 30 | | 96\$000 | | | |
| 181 Polvora..... | Portos do Imperio..... | Libras. | 1.241 ^{bar.} 1 | | 791\$880 | | | |
| 189 Rapadura..... | Portos do Imperio..... | Arrob. | 21 ¹ | | 652\$400 | | | |
| 190 Rapé..... | Portos do Imperio..... | Libras. | 63.774 ¹ | | 61.734\$680 | | | |
| 196 Sabão..... | Portos do Imperio..... | Arrob. | 24.783 ^{vol.} 15 ¹ 21 | | 82.021\$042 | | | |
| 209 Tabaco..... | Portos do Imperio..... | » | 93 ⁷ ¹ | | 518\$780 | | | |
| 219 Tijolos e telhas..... | Portos do Imperio..... | | 231.330 | | 2.925\$335 | | | |
| 226 Velas { de cera..... { de sebo..... { outras..... | Portos do Imperio..... Portos do Imperio..... Portos do Imperio..... | Libras. Arrob. Libras. | 21.710 7.166 24 713 | | 19.686\$912 46.058\$125 320\$000 | 463.559\$634 | | |
| <i>Ferragens.</i> | | | | | | | | |
| 98 Diversas..... | Portos do Imperio..... | | | | 3.156\$000 | 3.156\$000 | | |
| <i>Instrumentos.</i> | | | | | | | | |
| 119 Instrumentos de musica..... | Portos do Imperio..... | | | | 315\$800 | 315\$800 | | |
| <i>Líquidos e bebidas.</i> | | | | | | | | |
| 6 Aguardente..... | Portos do Imperio..... | Medid. | 83.339 ¹ | | 32.557\$604 | | | |
| 23 Azeite de diversas especies..... | Portos do Imperio..... | | | | 13.481\$290 | | | |
| 108 Genebra..... | Portos do Imperio..... | | | | 5.180\$060 | | | |
| 129 Licores..... | Portos do Imperio..... | | | | 3.947\$986 | | | |
| 152 Oleos diversos..... | Portos do Imperio..... | | | | 5.330\$000 | | | |
| 228 Vinagre..... | Portos do Imperio..... | | | | 6.698\$500 | 67.095\$440 | | |
| <i>Louça.</i> | | | | | | | | |
| 133 Louça de barro..... | Portos do Imperio..... | | | | 10.183\$100 | 10.183\$100 | | |
| <i>Maçame.</i> | | | | | | | | |
| 11 Amarras de piassaba, cabos etc. | Portos do Imperio..... | | | | 6.020\$740 | 6.020\$740 | | |
| <i>Machinas.</i> | | | | | | | | |
| 135 Machinas diversas..... | Portos do Imperio..... | | | | 8.384\$000 | 8.384\$000 | | |
| <i>Manufaturas e tecidos.</i> | | | | | | | | |
| 9 Algodão em fio..... | Portos do Imperio..... | | | | 35.453\$860 | 2.627.451\$145 | | |
| | | | | | 35.453\$860 | 2.627.451\$145 | | |

| Nomenclatura. | Procedencias. | Unidades. | Quantidades. | Valores Officiaes. | | | Expediente. | |
|---|------------------------|-----------|--------------|----------------------------|--|-------------------------|-------------|--------------|
| | | | | Relativo a cada Alfandega. | Relativo a cada especie de mercaderia. | Relativo a cada classe. | Taxa. | Importancia. |
| | Transporte..... | | | | 35.453#860 | 2.627.451#145 | | |
| MANUFACTURAS E FABRICAÇÕES. | | | | | | | | |
| <i>Manufacturas e tecidos.</i> | | | | | | | | |
| 138 Mantas de algodão..... | Portos do Imperio..... | | | | 7#200 | | | |
| 161 Panno de algodão..... | Portos do Imperio..... | | | | 77.424#115 | | | |
| 162 Dito de lã..... | Portos do Imperio..... | | | | 82#000 | | | |
| 191 Redes..... | Portos do Imperio..... | | | | 328#200 | | | |
| 192 Rendas..... | Portos do Imperio..... | | | | 106#000 | 118.401#375 | | |
| <i>Mobilia.</i> | | | | | | | | |
| 145 Moveis diversos..... | Portos do Imperio..... | | | | 6.016#900 | 6.016#900 | | |
| <i>Moedas.</i> | | | | | | | | |
| 146 Moedas..... | Portos do Imperio..... | | | | 3.457#000 | 3.457#000 | | |
| <i>Objectos e utensis diversos.</i> | | | | | | | | |
| 1 Abanos..... | Portos do Imperio..... | | 1.902 | | 11#700 | | | |
| 18 Arreios..... | Portos do Imperio..... | Volum. | 35 | | 3.270#000 | | | |
| 29 Barriz e pipas vasiaas..... | Portos do Imperio..... | | 32 | | 153#200 | | | |
| 33 Bilros..... | Portos do Imperio..... | Duzias. | 3.687 1/2 | | 183#000 | | | |
| 43 Caixas..... | Portos do Imperio..... | | | | 1.512#220 | | | |
| 80 Cuias..... | Portos do Imperio..... | | | | 270#180 | | | |
| 89 Espanadores..... | Portos do Imperio..... | | | | 6.821#000 | | | |
| 92 Esteiras..... | Portos do Imperio..... | | | | 506#520 | | | |
| 104 Gamellas..... | Portos do Imperio..... | | 882 | | 1.720#000 | | | |
| 148 Objectos de historia natural..... | Portos do Imperio..... | | | | 186#000 | | | |
| 149 Ditos diversos não classificados..... | Portos do Imperio..... | | | | 15.628#440 | | | |
| 224 Vassouras..... | Portos do Imperio..... | Duzias. | 53 1/2 | | 54#980 | 30.326#240 | | |
| <i>Papel e seus artefactos.</i> | | | | | | | | |
| 131 Livros em branco..... | Portos do Imperio..... | | | | 66#400 | | | |
| 132 Ditos e impressos..... | Portos do Imperio..... | | | | 18.268#900 | 18.335#300 | | |
| <i>Perfumarias.</i> | | | | | | | | |
| 175 Diversas..... | Portos do Imperio..... | | | | 1.437#005 | 1.437#005 | | |
| <i>Productos industriaes diversos.</i> | | | | | | | | |
| 122 Joias..... | Portos do Imperio..... | | | | 5.500#000 | | | |
| 150 Obras diversas { de ouro e prata. { de diversos offi- { cinaes..... | Portos do Imperio..... | | | | 24.055#400 | | | |
| | Portos do Imperio..... | | | | 33.179#864 | | | |
| 205 Sellins e seus pertences..... | Portos do Imperio..... | | | | 1.958#680 | 64.693#944 | | |
| | | | | | | 2.865.118#908 | | |

| Nomenclatura. | Procedencias. | Unidades. | Quantidades. | Valores Officiaes. | | | Expediente. | |
|---|------------------------|-----------|--------------|----------------------------|--|------------------------|-------------|--------------|
| | | | | Relativo a cada Alfandega. | Relativo a cada especie de mercadoria. | Relativo a cada classe | Taxa. | Importancia. |
| MANUFACTURAS E FABRICAÇÕES. | Transporte.. | | | | | 2.865.118\$909 | | |
| <i>Quinquilharias.</i> | | | | | | | | |
| 187 Quinquilharias diversas..... | Portos do Imperio..... | | | | 5.223\$615 | 5.223\$015 | | |
| <i>Tintas.</i> | | | | | | | | |
| 15 Anil..... | Portos do Imperio..... | Libras | 97 | | 162\$391 | 162\$391 | | |
| <i>Vestuario.</i> | | | | | | | | |
| 195 Roupa..... | Portos do Imperio..... | | | | 3.497\$970 | 3.497\$970 | | |
| <i>Veiculos de transporte.</i> | | | | | | | | |
| 53 Carros..... | Portos do Imperio..... | | | | 100\$000 | 100.000 | | |
| | | | | | | 2.874.102\$885 | | 13.596\$888 |
| Additamento. | | | | | | | | |
| <i>Valores correspondentes ás mercadorias importadas nas Alfandegas abaixo declaradas, não comprehendidas na classificação do presente mappa, calculados sobre o expediente de meio por cento arrecadado, segundo consta das respectivas tabellas, a saber:</i> | | | | | | | | |
| Bahia..... | | | | | | 349.414\$000 | ½ por % | 1.747\$070 |
| Pernambuco..... | | | | | | 166.598\$200 | » | 832\$991 |
| Rio Grande do Sul..... | | | | | | 217.304\$400 | » | 1.086\$522 |
| S. José do Norte..... | | | | | | 33.788\$400 | » | 168\$942 |
| Sergipe..... | | | | | | 236.367\$000 | » | 1.181\$835 |
| Parahyba..... | | | | | | 109.429\$400 | » | 502\$147 |
| | | | | | | 3.978.004\$285 | | 19.116\$395 |

Observações.

Além dos artigos classificados, tiveram mais, despacho livre pelas Alfandegas do Rio de Janeiro e Alagoas, o seguinte: 1.087.618 arrobas de carne secca, 242.022 couros, 216.506 chifres, 35.564 arrobas de graxa (gordura), 43.906 arrobas de sebo, 13.429 alqueires de Sal, 121 arrobas de fumo, 100 alqueires de farinha, 72 de arroz, 55 arrobas de clina, 790 volumes de garras de couro, 2 arrobas de assucar, 3 volumes com plantas, 30 couçoiras de jacarandá e 24.506\$240 rs.

Não vão especificados os portos de procedencia por não constarem da maior parte dos mappas.

Não vai calculado o expediente relativo a cada-um dos artigos do presente mappa, por se acharem englobados alguns livros com os da mesma especie sujeitos ao expediente de ½ por %.

Directoria Geral das Rendas Publicas 2 de Outubro de 1854.—O Sub-Director interino Antonio José Henriques.

| Nomenclatura. | Procedencias. | Unidades. | Quantidades. | Valores officiaes. | | | Expediente. | |
|--|-------------------------|-----------|--------------|----------------------------|--|-------------------------|-------------|--------------|
| | | | | Relativo a cada Alfandega. | Relativo a cada especie de mercaderia. | Relativo a cada classe. | Taxa. | Importancia. |
| MATERIAS E PRODUCTOS ANIMAES. | | | | | | | | |
| <i>Outras materias e productos animaes diversos.</i> | | | | | | | | |
| | Transporte..... | | | | | 307.127\$400 | | 1.535\$637 |
| 60 Cera de abelha..... | Bahia..... | Arrob.. | 126 25 | 150\$600 | | | | |
| | Pernambuco..... | " | 4 | 16\$700 | | | | |
| | Rio Grande do Sul..... | " | 60 7 | 120\$000 | | | | |
| | S. Paulo..... | " | 200 | 200\$000 | | | | |
| | | | 391 | | 487\$300 | | ½ por % | 2\$436 |
| 76 Couros preparados..... | Pernambuco..... | | 9.238 | 1.410\$000 | | | | |
| | Rio Grande do Sul..... | | | 992\$000 | | | | |
| | S. Paulo..... | | | 318\$000 | | | | |
| | | | | | 11.720\$000 | | " | 58\$000 |
| 207 Solla..... | Portos do interior..... | Meios.. | 1.009 | 2.428\$800 | | | | |
| | Bahia..... | " | 1.700 | 3.065\$200 | | | | |
| | Pernambuco..... | " | 80.284 | 181.861\$200 | | | | |
| | Maranhão..... | " | 300 | 900\$000 | | | | |
| | Rio Grande do Sul..... | " | 10 | 60\$000 | | | | |
| | S. Paulo..... | " | 3.382 | 8.211\$200 | | | | |
| | Alagoas..... | " | 86 | 86\$000 | | | | |
| | | | 86.771 | | 196.612\$400 | | " | 983\$062 |
| <i>Peixes e productos da pesca.</i> | | | | | | | | |
| 28 Barbatana..... | Bahia..... | Arrob.. | 12 | | 30\$000 | 208.819\$700 | " | \$150 |
| 171 Peixe salgado..... | Bahia..... | Volum. | 13 | 538\$000 | | | | |
| | Rio Grande do Sul..... | " | 78 | 1.506\$000 | | | | |
| | Santa Catharina..... | Peixes.. | 76.000 | 2.144\$000 | | | | |
| | Espirito Santo..... | " | 18.366 | 4.609\$600 | | | | |
| | | | 94.366 91 | | 8.797\$600 | | " | 43\$938 |
| 215 Tartaruga em rama..... | Bahia..... | Libras. | 31 | 61\$200 | | | | |
| | Espirito Santo..... | Volum. | 12 | 600\$000 | | | | |
| | | | | | 661\$200 | | " | 3\$306 |
| MATERIAS E PRODUCTOS VEGETAES. | | | | | | | | |
| <i>Especiarias.</i> | | | | | | | | |
| 10 Alhos..... | Santa Catharina..... | Restias. | 192.500 | | 6.906\$000 | | " | 34\$630 |
| 31 Baunilha..... | Bahia..... | Volum. | 24 | | 30\$000 | | " | \$150 |
| 58 Seboas..... | Rio Grande do Sul..... | Restias. | 348 | 90\$000 | | | | |
| | Santa Catharina..... | " | 2.600 | 308\$000 | | | | |
| | S. Paulo..... | " | 40 | 6\$000 | | | | |
| | | | 3.048 | | 404\$000 | | " | 2\$020 |
| 90 Especiarias diversas..... | Bahia..... | Volum. | 50 | 1.380\$000 | | | | |
| | Rio Grande do Sul..... | " | 1 | 4\$000 | | | | |
| | | | 51 | | 1.384\$000 | | " | 6\$920 |
| 109 Gengibre..... | Bahia..... | " | 2 | | 124\$000 | | " | \$620 |
| <i>Especies medicinaes e drogas.</i> | | | | | | | | |
| 2 Açufião..... | Rio Grande do Sul..... | Libras. | 6 | | 50\$000 | 8.848\$000 | " | \$250 |
| 84 Drogas diversas..... | Bahia..... | | | 5.580\$000 | | | | |
| | Pernambuco..... | | | 1.724\$000 | | | | |
| | Pará..... | | | 4.470\$000 | | | | |
| | Maranhão..... | | | 16\$000 | | | | |
| | Rio Grande do Sul..... | | | 182\$000 | | | | |
| | Ceará..... | | | 50\$000 | | | | |
| | Espirito Santo..... | | | 1.550\$000 | | | | |
| | S. Paulo..... | | | 3.984\$800 | | | | |
| | | | | | 17.536\$800 | | " | 87\$684 |
| | | | | | 17.586\$800 | 534.283\$900 | | 2.750\$353 |

| Nomenclatura. | Procedencias. | Unidades. | Quantidades. | Valores officiaes. | | | Expediente. | |
|---------------------------------------|-------------------------|-----------|----------------|-----------------------------|--|-------------------------|-------------|--------------|
| | | | | Relativo a cada Alfan-dega. | Relativo a cada especie de mercaderia. | Relativo a cada classe. | Taxa. | Importancia. |
| | Transporte..... | | | | 17.586\$800 | 534.283\$900 | | 2.759\$353 |
| MATERIAS E PRODUCTOS VEGETAES. | | | | | | | | |
| <i>Especies medicinas e drogas.</i> | | | | | | | | |
| 200 Salsaparilha..... | Pernambuco..... | Arrob.. | Vol. 65 105 | 2.600\$000 | | | | |
| | Pará..... | " | 251 | 2.154\$000 | | | | |
| | | | 317 105 | | 5.114\$000 | | ½ por % | 25\$570 |
| 213 Tamarindos..... | Bahia..... | " | 55 | 372\$000 | | | | |
| | Pernambuco..... | " | 537 | 1.475\$050 | | | | |
| | Rio Grande do Sul..... | " | 10 | 40\$000 | | | | |
| | S. Paulo..... | " | 2 | 20\$000 | | | | |
| | | | 604 | | 1.907\$000 | | " | 9\$535 |
| <i>Farinha e massas alimentares.</i> | | | | | | | | |
| 34 Biscoutos..... | Rio Grande do Sul..... | Volum. | 5 | 152\$000 | | 24.607\$800 | | |
| | S. Paulo..... | " | 3 | 88\$000 | | | | |
| | | | 8 | | 240\$000 | | " | 1\$200 |
| 94 Farinha de mandioca..... | Maranhão..... | Alq.... | 2 | 8\$000 | | | | |
| | S. Paulo..... | " | 32 | 71\$400 | | | | |
| | | | 34 | | 79\$400 | | " | \$397 |
| 112 Gomma (polvilho)..... | Bahia..... | Arrob. | 1.398 | 1.080\$000 | | | | |
| | Pernambuco..... | " | 24 | 50\$000 | | | | |
| | Maranhão..... | " | 3 | 6\$000 | | | | |
| | Pará..... | " | 5 | 10\$000 | | | | |
| | Rio Grande do Sul..... | " | 2 | 4\$000 | | | | |
| | S. Paulo..... | " | 767 | 1.531\$000 | | | | |
| | Ceará..... | " | 2 | 4\$000 | | | | |
| | | | 2.201 | | 3.588\$000 | | " | 17\$940 |
| 214 Tapioca..... | Pará..... | Volum. | 2 | | 20\$000 | | " | \$100 |
| | | | | | | 3.927\$400 | | |
| <i>Fructas.</i> | | | | | | | | |
| 57 Castanhas..... | Pará..... | Alq.... | 5 | | 60\$000 | | " | \$300 |
| 70 Cocos..... | Bahia..... | | 282.573 | 11.298\$000 | | | | |
| | Pernambuco..... | | 69.760 | 4.100\$000 | | | | |
| | Ceará..... | | 100 | 6\$000 | | | | |
| | Alagoas..... | | 43.036 | 3.990\$000 | | | | |
| | Santa Catharina..... | | 3.000 | 715\$000 | | | | |
| | Espirito Santo..... | | 3.700 | 42\$000 | | | | |
| | | | 392.349 | | 20.157\$000 | | " | 100\$785 |
| 101 Fructas secas..... | Bahia..... | Volum. | 26 | 1.157\$400 | | | | |
| | Maranhão..... | " | 1 | 4\$000 | | | | |
| | Rio Grande do Sul..... | " | 34 | 630\$400 | | | | |
| | S. Paulo..... | " | 1 | 34\$000 | | | | |
| | | | 62 | | 1.825\$800 | | " | 4\$129 |
| <i>Generos e productos agricolas.</i> | | | | | | | | |
| 8 Algodão em rama..... | Bahia..... | Arrob.. | 3.216 | 10.110\$600 | | 22.012\$800 | | |
| | Pernambuco..... | " | 3.014 | 10.231\$400 | | | | |
| | | | 6.230 | | 20.342\$000 | | " | 101\$710 |
| 20 Assucar..... | Bahia..... | | lb. 35 20 | 40\$000 | | | | |
| | Pernambuco..... | " | | 55\$000 | | | | |
| | | | | | 95\$000 | | " | \$475 |
| 39 Cacão..... | Bahia..... | | lb. 2.859 9 | 9.083\$000 | | | | |
| | Pará..... | | 620 | 3.317\$000 | | | | |
| | Espirito Santo..... | | 4 3 | 80\$360 | | | | |
| | | | 3.483 12 | | 12.480\$060 | | " | 62\$405 |
| 63 Chá..... | Portos do interior..... | | lb. 600 12 | 12.108\$600 | | | | |
| | S. Paulo..... | " | 2.623 8 | 45.347\$000 | | | | |
| | | | 3.223 20 | | 57.955\$600 | | " | 289\$771 |
| | | | | | 90.873\$560 | 584.861\$900 | | 3.378\$677 |

| Nomenclatura. | Procedencias. | Unidades. | Quantidades. | Valores officiaes. | | | Expediente. | |
|---|--|--|---|----------------------------|---|-------------------------|-------------|--------------|
| | | | | Relativo a cada Alfandega. | Relativo a cada especie de mercadoria. | Relativo a cada classe. | Taxa. | Importancia. |
| | Transporte..... | | | | 90.873\$560 | 584.861\$900 | | 3.378\$677 |
| MATERIAS E PRODUCTOS VEGETAES. <i>Generos e productos agricolas.</i> | | | | | | | | |
| 86 Erya mate..... | Rio Grande do Sul..... S. Paulo..... Santa Catharina..... | Arrob. " " " " | lb. 152 10 101.279 26 9.572 11 | | 537\$600 8.441\$600 3.961\$800 | | | |
| | | | 111.004 15 | | 12.941\$000 | | ½ por % | 64\$705 |
| 103 Fumo..... | Portos do interior..... Bahia..... Pernambuco..... Maranhão..... Rio Grande do Sul..... S. Paulo..... | " " " " " " " " " " " " | lb. 16 16 30.961 19 510 7 1 151 313 4 | | 139\$000 130.452\$600 3.260\$000 12\$000 291\$000 1.836\$900 | | | 679\$957 |
| 112 Gomma elastica em obras..... | Penambuco..... Pará..... | | 1.958 60 | | 1.910\$000 129\$000 | | | 10\$195 |
| <i>Legumes e grãos.</i> | | | 2.028 | | 2.039\$000 | | | |
| 30 Batatas..... | Portos do interior..... Bahia..... S. Paulo..... Santa Catharina..... | Alq..... " " " " " " | 1.020 20 890 184 | | 600\$000 40\$000 406\$600 120\$000 | 241.845\$060 | | 6\$283 |
| 62 Cevada..... | Rio Grande do Sul..... | " " | 308 | | 422\$000 | | | 2\$110 |
| 127 Legumes diversos..... | S. Paulo..... Rio Grande do Sul..... Bahia..... Espírito Santo..... Maranhão..... Pernambuco..... | | | | 494\$000 928\$000 735\$000 300\$000 16\$000 530\$000 | | | 15\$015 |
| 144 Milho..... | Bahia..... | Sacos. | 256 | | 804\$000 | | | 4\$020 |
| <i>Madeira.</i> | | | | | | 5.485\$600 | | |
| 136 Madeira para construcções..... | Bahia..... | | | | 4\$000 | | | \$020 |
| <i>Palhas, resinas e outros productos vegetaes.</i> | | | | | | 4\$000 | | |
| 55 Carvão..... | Bahia..... | | | | 200\$000 | | | 1\$000 |
| 60 Cera de carnaúba..... | Bahia..... Pernambuco..... | Arrob. " " | lb. 126 506 12 | | 500\$000 1.522\$000 | | | 10\$110 |
| 93 Estopa..... | Bahia..... Rio Grande do Sul..... | " " " " | lb. 3.182 18 500 | | 4.764\$000 500\$000 | | | 26\$320 |
| 160 Palha de carnaúba..... | Bahia..... Pernambuco..... Rio Grande do Sul..... | Molhos. " " " " | 4.726 7.742 200 | | 2.626\$000 4.977\$000 140\$000 | | | 38\$715 |
| 177 Piassava..... | Bahia..... | " " | 12.668 18.767 | | 7.743\$000 2.864\$000 | | | 14\$320 |
| 80 Plantas..... | Santa Catharina..... S. Paulo..... | Volum. " " | 7 2 | | 64\$000 40\$000 | | | \$520 |
| 203 Sementes..... | Bahia..... Ceará..... | Libras. Volum. | 64 1 | | 20\$000 5\$000 | | | \$125 |
| | | | | | 25\$000 | | | |
| | | | | | 18.222\$000 | 832.196\$560 | | 4.252\$092 |

| Nomenclatura. | Procedencias. | Unidades. | Quantidades. | Valores officiaes. | | | Expediente. | |
|---------------------------------------|---|---|---|---|--|-------------------------|--------------|-------------------|
| | | | | Relativo a cada Alfim-dega. | Relativo a cada especie de mercadoria. | Relativo a cada classe. | Taxa. | Importancia. |
| | | | | Transporte..... | | | | 4.252\$092 |
| MATERIAS E PRODUCTOS VEGETAES. | | | | | | | | |
| <i>Generos e productos agricolas.</i> | | | | | | | | |
| 218 Ticum..... | Bahia..... Pernambuco..... | Arrob.. | lb. 526 15 129 6 | 6.741\$000 2.000\$800 | | 18.222\$000 | 832.196\$560 | |
| | | | | 655 21 | | 8.741\$800 | | 1/2 por % 43\$709 |
| MATERIAS E PRODUCTOS MINERAES. | | | | | | | | |
| <i>Metaes.</i> | | | | | | | | |
| 184 Prata..... | S. Paulo..... | Oitavas. | 1.000 | | | 256\$000 | | 26.963\$800 |
| <i>Pedras.</i> | | | | | | | | |
| 170 Pedras diversas..... | Bahia..... Pernambuco..... Pará..... S. Paulo..... | | | 2.168\$200 680\$000 12\$000 80\$000 | | | | |
| <i>Productos e materias diversas.</i> | | | | | | | | |
| 198 Sal..... | Bahia..... | Alq..... | 1.000 | | | 2.940\$200 | | 2.940\$200 |
| | | | | | | 1.600\$000 | | 1.600\$000 |
| MANUFACTURAS E FABRICAÇÕES. | | | | | | | | |
| <i>Calçado.</i> | | | | | | | | |
| 45 Calçado..... | Bahia..... Pernambuco..... Pará..... Rio Grande do Sul..... Ceará..... | Pares.. | 735 1.856 2 39 1.176 | 820\$300 1.100\$000 48\$000 37\$440 900\$000 | | | | |
| | | | | 3.808 | | 2.861\$740 | | 14\$309 |
| <i>Fabricações diversas.</i> | | | | | | | | |
| cobertos de borracha. | | Pará..... | 12 | | | 40\$000 | | \$200 |
| de palha..... | | Portos do interior..... Bahia..... Pernambuco..... S. Paulo..... | 1.306 400 1.000 164 | 150\$000 120\$000 160\$000 121\$000 | | | | |
| de pello..... | | S. Paulo..... Rio Grande do Sul..... | 104 240 | 120\$000 300\$000 | | | | |
| | | | | 344 | | 420\$000 | | 2\$100 |
| 64 Chapeos... | | | 2.870 | | | 551\$000 | | 2\$775 |
| 66 Charutos e cigarros..... | Bahia..... S. Paulo..... Santa Catharina..... | Centos. | 123.656 213.673 300 | 94.477\$400 9.837\$000 170\$000 | | | | |
| | | | | 337.629 | | 104.484\$400 | | 522\$422 |
| 68 Chocolate..... | Bahia..... | Libras. | 135 | | | 100\$000 | | \$500 |
| 71 Colla..... | Bahia..... Rio Grande do Sul..... | Arrob.. | lb. 469 14 639 16 | 3.700\$000 5.811\$000 | | | | |
| | | | | 1.108 30 | | 9.511\$000 | | 47\$555 |
| 83 Doces..... | Pará..... Maranhão..... Ceará..... Alagoas..... Pernambuco..... Bahia..... Espírito Santo..... S. Paulo..... Rio Grande do Sul..... | Volum. | 39 70 1 14 2.868 1.259 15 217 127 | 345\$800 340\$000 15\$000 140\$000 7.185\$000 3.843\$800 180\$000 2.268\$000 1.720\$000 | | | | |
| | | | | 4.610 | | 15.677\$600 | | 78\$388 |
| | | | | | | 130.784\$000 | 866.818\$300 | 4.988\$011 |

| Nomenclatura. | Procedencias. | Unidades. | Quantidades. | Valores officiaes. | | | Expediente. | |
|---|------------------------|-----------------|--------------|----------------------------|--|-------------------------|-------------|--------------|
| | | | | Relativo a cada Alfandega. | Relativo a cada especie de mercadoria. | Relativo a cada classe. | Taxa. | Importancia. |
| Transporte..... | | | | | 130.784\$000 | 866.818\$300 | | 4.988\$011 |
| MANUFACTURAS E FABRICACOES. | | | | | | | | |
| <i>Fabricações diversas.</i> | | | | | | | | |
| 99 Flores artificiaes..... | Pernambuco..... | Volum. | 3 | 400\$000 | | | | |
| | Bahia..... | " | 7 | 1.414\$000 | | | | |
| | Santa Catharina..... | " | 5 | 420\$000 | | | | |
| | Rio Grande do Sul..... | " | 2 | 150\$000 | | | | |
| | | | 17 | | 2.384\$400 | | ½ por % | 11\$920 |
| 116 Graxa de lustro..... | Bahia..... | " | 9 | | 100\$000 | | " | \$500 |
| 143 Melado..... | Pará..... | " | 1 | | 2\$000 | | " | \$010 |
| 181 Polvora..... | S. Paulo..... | Libras. | 96 barr. 1 | | 80\$000 | | " | \$400 |
| 189 Rapadura..... | Bahia..... | Arrob.. | 19½ | | 650\$000 | | " | 3\$250 |
| 100 Rapé..... | Maranhão..... | Libras. | 362. | 362\$000 | | | | |
| | Pernambuco..... | " | 2.402 | 2.170\$000 | | | | |
| | Bahia..... | " | 10.780 | 7.004\$000 | | | | |
| | S. Paulo..... | " | 285 | 228\$000 | | | | |
| | Santa Catharina..... | " | 356 | 369\$000 | | | | |
| | Rio Grande do Sul..... | " | 481 | 621\$000 | | | | |
| | | | 14.666 | | 10.754\$000 | | " | 53\$770 |
| 196 Sabão..... | S. Paulo..... | Arrob.. | 4 | 10\$200 | | | | |
| | Rio Grande do Sul..... | Volum. | 21 | 520\$600 | | | | |
| | | | | | 530\$800 | | " | 2\$654 |
| 226 Velas..... | de carnaúba..... | Pernambuco..... | Libras. | 113 | | 68\$000 | | \$340 |
| | de cera..... | Bahia..... | " | 142 | | 100\$000 | | \$500 |
| de sebo..... | Bahia..... | Arrob.. | 58 | 232\$000 | | | | |
| | Santa Catharina..... | " | 80 | 359\$000 | | | | |
| | Rio Grande do Sul..... | " | 3.146½ | 21.240\$400 | | | | |
| | | | 3.284½ | | 21.831\$400 | | " | 109\$157 |
| de stearina..... | Maranhão..... | Libras. | 300 | | 60\$000 | | " | \$200 |
| <i>Ferrugens.</i> | | | | | | | | |
| 97 Diversas..... | Bahia..... | | | 1.896\$000 | | | | |
| | Rio Grande do Sul..... | | | 1.258\$000 | | | | |
| | | | | | 3.154\$000 | | " | 15\$770 |
| <i>Líquidos e bebidas espirituosas.</i> | | | | | | | | |
| 23 Azeite..... | animal..... | Bahia..... | Canad. | 5.770 | | 5.890\$000 | | 29\$450 |
| | vegetal..... | Alagoas..... | " | 146 | 138\$000 | | | |
| | Pernambuco..... | " | 259 | 364\$000 | | | | |
| | Bahia..... | " | 1.293 | 1.462\$800 | | | | |
| | | | 1.698 | | 1.964\$800 | | " | 9\$824 |
| 152 Oleo de copahiba..... | Bahia..... | Libras. | 360 | | 150\$000 | | " | \$750 |
| 153 Oleo de ricino..... | Bahia..... | " | 4.600 | | 2.792\$000 | | " | 13\$960 |
| 154 Oleo de mamono..... | Bahia..... | " | 29 | | 372\$000 | | " | 1\$860 |
| 228 Vinagre..... | Pernambuco..... | Canad. | 5.880 | | 600\$000 | | " | 3\$000 |
| <i>Louça.</i> | | | | | | | | |
| 133 Louça de barro..... | Pernambuco..... | Volum. | 7 | 130\$000 | | | | |
| | Bahia..... | " | 251 | 5.705\$400 | | | | |
| | S. Paulo..... | " | 1 | 14\$000 | | | | |
| | Santa Catharina..... | " | 122 | 1.502\$000 | | | | |
| | Rio Grande do Sul..... | " | 2 | 90\$000 | | | | |
| | | | 383 | | 7.441\$400 | | " | 37\$207 |
| | | | | | 7.441\$400 | | " | |
| | | | | | | 1.056.526\$700 | | 5.282\$638 |

| Nomenclatura. | Procedencias. | Unidades. | Quantidades. | Valores officiaes. | | | Expediente. | |
|--|--|-----------------------------|---|---|--|-------------------------|-------------|--------------|
| | | | | Relativo a cada Alfandega. | Relativo a cada especie de mercaderia. | Relativo a cada classe. | Taxa. | Importancia. |
| | Transporte..... | | | | | 1.056.526\$700 | | 5.282\$633 |
| MANUFACTURAS E FABRICAÇÕES. | | | | | | | | |
| <i>Maçama.</i> | | | | | | | | |
| 11 Amarras e cordagem de piassava. | Bahia..... Rio Grande do Sul..... Santa Catharina..... S. Paulo..... | | | 576\$000 1.800\$000 160\$000 1.809\$000 | | | | |
| | | | | | 4.345\$000 | | ± por % | 21\$725 |
| <i>Manufacturas e tecidos.</i> | | | | | | 4.345\$000 | | |
| 9 Fio de algodão..... | Pará..... Pernambuco..... Bahia..... Espírito Santo..... S. Paulo..... | Arrob.. » » » » | lb. 16 114 7 3.822 9 4.903 4 16 12 | 1.256\$000 1.785\$000 11.083\$600 19.105\$200 50\$000 | | | | |
| | | | 8.875 | | 33.279\$800 | | » | 166\$399 |
| 161 Pannos d'algodão..... | S. Paulo..... Ceará..... Bahia..... Santa Catharina..... | | | 183\$000 40\$000 13.472\$800 116\$000 | | | | |
| | | | | | 13.811\$800 | | » | 69\$059 |
| 162 Pannos e lã..... | Rio Grande do Sul..... | Var.(4). | 204 | | 82\$000 | | » | \$410 |
| 191 Redes..... | Pará..... Maranhão..... Bahia..... Portos do interior..... | | 1 3 3 1 | 10\$000 61\$000 116\$000 20\$000 | | | | |
| | | | 8 | | 207\$000 | | » | 1\$035 |
| 192 Rendas..... | Bahia..... Maranhão..... | Pecas.. » | 12 1 | 104\$000 2\$000 | | | | |
| | | | 13 | | 106\$000 | | » | \$530 |
| <i>Moveis.</i> | | | | | | 47.486\$600 | | |
| 145 Diversos..... | Pará..... Pernambuco..... Bahia..... S. Paulo..... | » » » » | 1 1 32 1 | 4\$000 10\$000 782\$000 20\$000 | | | | |
| | | | 35 | | 816\$000 | | » | 4\$080 |
| <i>Objectos e utensis diversos.</i> | | | | | | 816\$000 | | |
| 18 Arreios..... | Bahia..... S. Paulo..... Rio Grande do Sul..... | Volum. » » | 10 12 13 | 550\$000 1.280\$000 1.440\$000 | | | | |
| | | | 35 | | 3.270\$000 | | » | 16\$350 |
| 33 Bilros..... | S. Paulo..... | Duzias. | 1.050 | | 63\$000 | | » | \$315 |
| 43 Caixas vazias..... | Pernambuco..... Bahia..... | | 110 2.800 | 160\$000 780\$000 | | | | |
| | | | 2.910 | | 940\$000 | | » | 4\$700 |
| 80 Cuias..... | Pará..... | | 72 | | 10\$000 | | » | \$050 |
| 89 Esparradores..... | Pará..... Pernambuco..... Bahia..... | » » » | 1 1.122 8 10 | 2\$000 5.799\$000 1.020\$000 | | | | |
| | | | 1.123 18 | | 6.821\$000 | | » | 34\$105 |
| 92 Esteiras e outros objectos de palha | Bahia..... Pernambuco..... | | 1.868 3.300 | 162\$000 240\$000 | | | | |
| | | | 5.168 | | 402\$000 | | » | 2\$010 |
| 104 Gamellas..... | Bahia..... S. Paulo..... | | 256 626 | 723\$000 997\$000 | | | | |
| | | | 882 | | 1.720\$000 | | » | 8\$600 |
| | | | | | 13.226\$000 | 1.109.174\$300 | | 5.612\$001 |

| Nomenclatura. | Procedencias. | Unidades. | Quantidades. | Valores officiaes. | | | Expediente. | |
|--|---|--------------------------------------|--|---|--|-------------------------|-------------|--------------|
| | | | | Relativo a cada Alfandega. | Relativo a cada especie de mercaderia. | Relativo a cada classe. | Taxa. | Importancia. |
| MANUFACTURAS E FABRICAÇÕES. | | | | | | | | |
| <i>Objectos e utensis diversos.</i> | | | | | | | | |
| 148 Objectos d' historia natural..... | Alagoas..... S. Paulo..... | Volum. " " | 1 7 8 | 30\$000 136\$000 | | | | |
| | | | | | 166\$000 | | ½ por % | \$830 |
| de armarinho..... | Pernambuco..... | " | 6 | | 253\$000 | | " | 1\$265 |
| de modas..... | Maranhão..... Pernambuco..... | " " | 1 1 | 2\$000 39\$400 | | | " | |
| | | | 2 | | 41\$400 | | " | \$207 |
| cadeirinha de arruar..... | Bahia..... | " | 1 | | 100\$000 | | " | \$500 |
| 149 Objectos não classificados | Rio Grande do Sul..... | Libras. | 677 | | 100\$000 | | " | \$500 |
| cobre..... | Rio Grande do Sul..... | " | 1 | | 14\$000 | | " | \$070 |
| instrumentos cirurgicos..... | Santa Catharina..... | Volum. | 1 | | 100\$000 | | " | \$500 |
| maritimos..... | Pernambuco..... | Canad. | 6 | | 100\$000 | | " | \$500 |
| vinho de cajú..... | S. Paulo..... Bahia..... Rio Grande do Sul..... Pernambuco..... Santa Catharina..... | | | 56\$000 468\$000 1.168\$000 2.212\$000 100\$000 | | | | |
| diversos..... | | | | | 4.005\$200 | | " | 20\$026 |
| <i>Papel e seus artefactos.</i> | | | | | | | | |
| 132 Livros impressos..... | Maranhão..... Pernambuco..... Bahia..... S. Paulo..... Santa Catharina..... Rio Grande do Sul..... | Volum. " " " " " | 132 2.970 3.322 556 6 740 | 115\$000 2.947\$000 4.282\$000 800\$000 10\$000 1.400\$000 | | 18.005\$600 | | |
| | | | 7.726 | | 9.581\$000 | | " | 47\$905 |
| <i>Perfunarias.</i> | | | | | | | | |
| 175 Diversas..... | Bahia..... | " | 4 | | 18\$000 | | " | \$090 |
| <i>Productos industriaes diversos.</i> | | | | | | | | |
| 123 Joias..... | Rio Grande do Sul..... | Peças.. | 172 | | 1.500\$000 | | " | 7\$500 |
| de caldeiro..... | Bahia..... Santa Catharina..... S. Paulo..... | | | 600\$000 192\$000 180\$000 | | 972\$000 | | 4\$800 |
| de tanoeiro..... | Bahia..... S. Paulo..... | | | 528\$000 280\$000 | | 808\$000 | | 4\$040 |
| de sirguciro..... | Bahia..... Santa Catharina..... Rio Grande do Sul..... | | | 200\$000 120\$000 100\$000 | | 420\$000 | | 2\$100 |
| 150 Obras diversas..... | de funileiro..... | Maranhão..... | | | 40\$000 | | " | \$200 |
| | de marceneiro..... | Bahia..... | | | 10\$000 | | " | \$050 |
| | de esculptor..... | Bahia..... Rio Grande do Sul..... | | 164\$000 140\$000 | | 304\$000 | | 1\$520 |
| | de marflm..... | S. Paulo..... | | | 16\$000 | | " | \$080 |
| | | | | | | 4.070\$000 | | |
| | | | | | | 1.140.948\$900 | | 5.704\$744 |

| Nomenclatura. | Procedencias. | Unidades. | Quantidades. | Valores officiaes. | | | Expediente. | |
|------------------------------------|--------------------------|-----------|--------------|----------------------------|--|-------------------------|-------------|--------------|
| | | | | Relativo a cada Alfandega. | Relativo a cada especie de mercadoria. | Relativo a cada classe. | Taxa. | Importancia. |
| | Transporte..... | | | | | 1.140.948\$900 | | 5.704\$744 |
| MANUFACTURAS E FABRICAÇÕES. | | | | | | | | |
| <i>Tintas.</i> | | | | | | | | |
| 15 Anil..... | Rio Grande do Sul..... | Libras.. | 36 | | 80\$000 | | ½ por % | \$400 |
| <i>Vestuario.</i> | | | | | | 80\$000 | | |
| 195 Roupa..... | { Pernambuco..... | Peças.. | 28 | 93\$000 | | | | |
| | { Bahia..... | » | 2 | 38\$400 | | | | |
| | { Rio Grande do Sul..... | » | 735 | 949\$000 | | | | |
| | | | 765 | | | 1.080\$400 | | 5\$402 |
| <i>Vehiculos de transporte.</i> | | | | | | 1.080\$400 | | |
| 53 Carros..... | Rio Grande do Sul..... | | 1 | | 100\$000 | | | \$500 |
| | | | | | | 100\$000 | | |
| | | | | | | 1.142.209\$300 | | 5.711\$046 |

Recapitulação.

| VALORES. | |
|-------------------------|----------------|
| Bahia..... | 368.060\$500 |
| Rio Grande do Sul..... | 319.986\$240 |
| Pernambuco..... | 257.476\$100 |
| S. Paulo..... | 116.984\$300 |
| Espirito Santo..... | 26.467\$160 |
| Santa Catharina..... | 17.986\$800 |
| Portos do interior..... | 15.536\$400 |
| Pará..... | 12.145\$800 |
| Alagoas..... | 4.502\$000 |
| Maranhão..... | 2.044\$000 |
| Ceará..... | 1.020\$000 |
| | 1.142.209\$300 |

Observações.

Além destes artigos forão despachados nesta mesma Alfandega, livres do expediente, os seguintes — 3 volumes com plantas, 2 arrobas de assucar, 1.035.359 arrobas de carne seca, 216.506 chifres, 242.022 couros, 55 arrobas de crina e cabelo, 121 arrobas de fumo, 790 volumes com garras de couro, 35.564 arrobas de graxa (gordura) 7.468½ alqueires de sal, e 43.906 arrobas de sebo.

Da tabella do rendimento remetida para esta Alfandega, consta ter sido a arrecadação deste expediente, de Rs. 5.711\$046.

Directoria Geral das Rendas Publicas em 2 de Outubro de 1854.

1848 — 1849.

ALFANDEGA DO MARANHÃO.

Mappa das mercadorias nacionaes importadas e despachadas para consumo.

| Nomenclatura. | Procedencias. | Unidades. | Quantidades. | Valores Officiaes. | | | Expediente. | |
|--|------------------------|-----------|--------------|----------------------------|--|-------------------------|-------------|--------------|
| | | | | Relativo a cada Alfandega. | Relativo a cada especie de mercadoria. | Relativo a cada classe. | Taxa. | Importancia. |
| MATERIAS E PRODUCTOS ANIMAES. | | | | | | | | |
| <i>Animaes vivos.</i> | | | | | | | | |
| 16 Animaes diversos..... | Portos do Imperio..... | | | | 4.451\$100 | 4.451\$100 | | |
| <i>Carnes e outras substancias.</i> | | | | | | | | |
| 50 Carne | Portos do Imperio..... | Arrobas | 4.476 21 | | 13.829\$860 | | | |
| | Portos do Imperio..... | " | 185 8 | | 261\$513 | | | |
| 185 Queijos..... | Portos do Imperio..... | | 230 7/8 | | 403\$200 | | | |
| 204 Sebo | Portos do Imperio..... | " | 1.970 17 | | 9.789\$434 | | | |
| 221 Toucinho..... | Portos do Imperio..... | " | 563 3/4 | | 1.584\$650 | | | |
| <i>Couros, pelles e outros despojos.</i> | | | | | | | | |
| 67 Chifres | Portos do Imperio..... | | 5.733 | | 129\$832 | | | |
| 78 Couros secos..... | Portos do Imperio..... | " | 6.699 12 | | 16.783\$200 | | | |
| 172 Pelles | Portos do Imperio..... | | 19.315 | | 4.840\$380 | | | |
| <i>Outras materias e productos diversos.</i> | | | | | | | | |
| 225 Vaquetas..... | Portos do Imperio..... | | 8.650 | | 8.426\$400 | | | |
| <i>Peixes e outros productos da pesca.</i> | | | | | | | | |
| 112 Gomma de peixe..... | Portos do Imperio..... | " | 236 18 | | 4.258\$123 | | | |
| 171 Peixe seco..... | Portos do Imperio..... | " | 2 15 | | 7\$000 | | | |
| MATERIAS E PRODUCTOS VEGETAIS. | | | | | | | | |
| <i>Especiarios.</i> | | | | | | | | |
| 168 Puchery | Portos do Imperio..... | " | 5 20 | | 28\$000 | | | |
| <i>Especies medicinaes e drogas.</i> | | | | | | | | |
| 56 Cascas..... | Portos do Imperio..... | " | 2 | | 12\$800 | | | |
| 83 Drogas diversas..... | Portos do Imperio..... | | | | 22\$400 | | | |
| 110 Gergelim..... | Portos do Imperio..... | Alq..... | 29 | | 46\$000 | | | |
| 118 Guaraná..... | Portos do Imperio..... | Arroba: | 81 3 | | 2.590\$000 | | | |
| 120 Ipecacuanha..... | Portos do Imperio..... | " | 5 | | 160\$000 | | | |
| 200 Salsaparrilha..... | Portos do Imperio..... | " | 263 24 | | 3.778\$500 | | | |
| <i>Farinha e massas.</i> | | | | | | | | |
| 34 Bolacha..... | Portos do Imperio..... | " | 113 14 | | 992\$662 | | | |
| | | | | | 992\$662 | 71.402\$222 | | |

| Nomenclatura. | Procedencias. | Unidades. | Quantidades. | Valores Officiaes. | | | Expedienté. | |
|---|---|--|--------------------|-----------------------------|--|-------------------------|-------------|--------------|
| | | | | Relativo a cada Alfan-dega. | Relativo a cada especie de mercaderia. | Relativo a cada classe. | Taza. | Importancia. |
| | | | | | 992#662 | 71.402#222 | | |
| MATERIAS E PRODUCTOS VEGETAES. | | | | | | | | |
| <i>Farinha e massas.</i> | | | | | | | | |
| 94 Farinha... | { de mandioca..... de milha..... | Portos do Imperio..... Portos do Imperio..... | Alq.... "..... | 23 3 | 19#100 6#000 | | | |
| 214 Tapioca..... | Portos do Imperio..... | "..... | 38 | 61#600 | | 1.079#362 | | |
| <i>Fructas.</i> | | | | | | | | |
| 57 Castanhas..... | Portos do Imperio..... | "..... | 2.110 ½ | 2.532#600 | | | | |
| 70 Cocos..... | Portos do Imperio..... | "..... | 11.143 | 278#575 | | | | |
| 101 Fructas diversas (amendoas)..... | Portos do Imperio..... | "..... | 11 24 | 50#000 | | 2.861#175 | | |
| <i>Generos e productos agricolas.</i> | | | | | | | | |
| 8 Algodão..... | Portos do Imperio..... | Arrobas | 9.578 6 | 37.432#433 | | | | |
| 19 Arroz..... | { com casca..... pilado..... | Portos do Imperio..... Portos do Imperio..... | Alq.... Arrobas | 2.646 3.923 | 2.748#150 3.834#000 | | | |
| 20 Assucar... | { branco..... refinado..... | Portos do Imperio..... Portos do Imperio..... | "..... "..... | 55.467 23 50 30 | 101.927#519 184#908 | | | |
| 39 Cacão..... | Portos do Imperio..... | "..... | 4.601 1 | 10.121#800 | | | | |
| 40 Café..... | { com casca..... pilado..... | Portos do Imperio..... Portos do Imperio..... | "..... "..... | 5.786 31 3.658 13 | 26.850#881 11.625#262 | | | |
| 63 Chá..... | Portos do Imperio..... | "..... | 3 ½ | 200#000 | | | | |
| 103 Fumo..... | Portos do Imperio..... | "..... | 1.208 11 | 4.464#506 | | | | |
| 112 Gomma elastica.. | { em bruto..... em obras..... | Portos do Imperio..... Portos do Imperio..... | "..... "..... | 952 16 1 8 | 5.328#000 18#000 | 204.735#457 | | |
| <i>Legumes e grãos.</i> | | | | | | | | |
| 144 Milho..... | Portos do Imperio..... | Alq.... | 210 | 210#000 | | 210#000 | | |
| <i>Madeira.</i> | | | | | | | | |
| 194 Ripas..... | Portos do Imperio..... | Duzia. | 1.161 | 1.877#600 | | | | |
| 210 Taboado..... | Portos do Imperio..... | "..... | 661 ½ | 5.000#665 | | 7.478#265 | | |
| <i>Palhas, resinas e outros productos vegetaes.</i> | | | | | | | | |
| 60 Cera de carnaúba..... | Portos do Imperio..... | Arrobas | 2 ½ | 96#000 | | | | |
| 93 Estopa..... | Portos do Imperio..... | "..... | 52 ½ | 130#000 | | 226#000 | | |
| MATERIAS E PRODUCTOS MINERAES. | | | | | | | | |
| <i>Pedras.</i> | | | | | | | | |
| 170 Diversas — de amolar..... | Portos do Imperio..... | "..... | 500 | 506#000 | | 506#000 | | |
| MANUFACTURAS E FABRICAÇÕES. | | | | | | | | |
| <i>Calçado.</i> | | | | | | | | |
| 45 Calçado... | { de gomma elastica... de couro..... | Portos do Imperio..... Portos do Imperio..... | Pares... "..... | 300 677 | 680#000 762#000 | 1.442#000 | | |
| | | | | | | 289.940#481 | | |

| Nomenclatura. | Procedencias. | Unidades. | Quantidades. | Valores Officiaes. | | | Expediente. | |
|---|------------------------|-----------|-------------------|-----------------------------|--|-------------------------|-------------|--------------|
| | | | | Relativo a cada Alfan-dega. | Relativo a cada especie de mercadoria. | Relativo a cada classe. | Taza. | Importancia. |
| MANUFACTURAS E FABRICAÇÕES. | Transporte..... | | | | | 289.940\$481 | | |
| <i>Fabricações diversas.</i> | | | | | | | | |
| 41 Café moldo..... | Portos do Imperio..... | Arrobas | 4 2 | | 32\$800 | | | |
| 64 Chapeos de baeta..... | Portos do Imperio..... | | 50 | | 75\$000 | | | |
| 66 Charutos..... | Portos do Imperio..... | Cento.. | 1.912 | | 4.228\$900 | | | |
| 83 Doce..... | Portos do Imperio..... | Arrobas | 283 | | 2.716\$800 | | | |
| 99 Flores artificiaes..... | Portos do Imperio..... | | | | 40\$000 | | | |
| 100 Fogó artificial..... | Portos do Imperio..... | | | | 62\$400 | | | |
| 174 Pentes do chifre..... | Portos do Imperio..... | Duzia.. | 30 | | 96\$000 | | | |
| 190 Rapé..... | Portos do Imperio..... | Libras.. | 17,248 | | 17.248\$000 | | | |
| 196 Sabão..... | Portos do Imperio..... | Arrobas | 762 $\frac{1}{2}$ | | 2.077\$500 | 26.577\$400 | | |
| <i>Instrumentos.</i> | | | | | | | | |
| 119 Instrumentos de musica..... | Portos do Imperio..... | | 24 | | 109\$000 | 109\$000 | | |
| <i>Liquidos e bebidas espirituosos.</i> | | | | | | | | |
| 6 Aguardente..... | Portos do Imperio..... | Medid.. | 5.796 | | 1.461\$059 | | | |
| 23 Azeite de mumono..... | Portos do Imperio..... | Quart.. | 2.839 | | 1.036\$640 | | | |
| 26 Azeite de coco..... | Portos do Imperio..... | " | 118 | | 80\$400 | | | |
| 108 Genebra..... | Portos do Imperio..... | " | 120 | | 48\$000 | | | |
| 152 Oleo de copahiba..... | Portos do Imperio..... | Medid.. | 600 | | 2.016\$000 | 4.042\$099 | | |
| <i>Louça.</i> | | | | | | | | |
| 133 Louça de barro..... | Portos do Imperio..... | | | | 95\$000 | 95\$000 | | |
| <i>Maçame.</i> | | | | | | | | |
| 11 Amarras de piassaba..... | Portos do Imperio..... | | | | 1.220\$200 | 1.220\$200 | | |
| <i>Machinas.</i> | | | | | | | | |
| 135 Diversas..... | Portos do Imperio..... | | | | 4.384\$000 | 4.384\$000 | | |
| <i>Manufacturas e tecidos.</i> | | | | | | | | |
| 9 Algodão em fio..... | Portos do Imperio..... | Arrobas | 1 $\frac{1}{2}$ | | 12\$800 | | | |
| 161 Panno de algodão..... | Portos do Imperio..... | V. q.. | 2.779 | | 406\$950 | | | |
| 191 Redes..... | Portos do Imperio..... | | 2 | | 3\$200 | 422\$950 | | |
| <i>Objectos e utensis diversos.</i> | | | | | | | | |
| 80 Cuias..... | Portos do Imperio..... | Duzia.. | 201 | | 269\$180 | | | |
| 92 Esteiras..... | Portos do Imperio..... | | 712 | | 22\$920 | | | |
| 140 Objectos não classificados..... | Portos do Imperio..... | | | | 1.281\$340 | 1.573\$440 | | |
| <i>Papel e seus artefactos.</i> | | | | | | | | |
| 132 Livros impressos..... | Portos do Imperio..... | | | | 356\$000 | 356\$000 | | |
| | | | | | | 329.320\$570 | | |

| Nomenclatura. | Procedencias. | Unidades. | Quantidades. | Valores Officiaes. | | | Expediente. | |
|--|------------------------|------------------------|--------------|----------------------------|--|-------------------------|-------------|--------------|
| | | | | Relativo a cada Alfandega. | Relativo a cada especie de mercadoria. | Relativo a cada classe. | Taxa. | Importancia. |
| MANUFACTURAS E FABRICAÇÕES | Transporte..... | | | | | 329.320\$570 | | |
| <i>Productos industriaes diversos.</i> | | | | | | | | |
| 150 Obras di- versas... | de ouro e prata..... | Portos do Imperio..... | | | 200\$000 | | | |
| | de ferro..... | Portos do Imperio..... | | | 1.367\$624 | | | |
| | de bronze..... | Portos do Imperio..... | Arrobas | 6 $\frac{3}{4}$ | 108\$000 | | | |
| | de cobre..... | Portos do Imperio..... | » | 6 22lb | 25\$000 | | | |
| | de madeira..... | Portos do Imperio..... | | | 24\$000 | | | |
| 205 Selins..... | Portos do Imperio..... | | 2 | | 24\$000 | | | |
| <i>Quinquilharias.</i> | | | | | | 1.748\$624 | | |
| 187 Quinquilharia..... | Portos do Imperio..... | | | | 269\$880 | | | |
| | | | | | | 269\$880 | | |
| | | | | | | 331.330\$074 | | 1.119\$050 |

Observação.

Da tabella do rendimento remetida por esta Alfandega, consta ter-se arrecadado de expediente de $\frac{1}{2}$ por cento dos generos nacionaes, a quantia de 1.119\$050. Directoria Geral das Rendas Publicas 2 de Outubro de 1854.

1848—1849.

ALFANDEGA DO PARÁ.

Mappa das mercadorias nacionaes importadas e despachadas para consumo.

| Nomenclatura. | Procedencias. | Unidades. | Quantidades. | Valores Officiaes. | | | Expediente. | |
|---|-----------------------|-----------------|--------------|----------------------------|--|-------------------------|-------------|--------------|
| | | | | Relativo a cada Alfandega. | Relativo a cada especie de mercadoria. | Relativo a cada classe. | Taxa. | Importancia. |
| MATERIAS E PRODUCTOS ANIMAES. | | | | | | | | |
| <i>Animaes vivos.</i> | | | | | | | | |
| 16 Animaes diversos..... | { Maranhão | | 142 | | 1.656\$000 | | | |
| | { Ceará..... | | 339 | | 5.500\$000 | | | |
| | | | 481 | | | 7.156\$000 | | |
| <i>Carnes e outras substancias animaes.</i> | | | | | | | | |
| 50 Carnes..... | { Rio de Janeiro..... | Arrobas | 20 lb. | | 80\$000 | | | |
| | { Maranhão..... | " | 306 20 | | 1.304\$500 | | | |
| | { Ceará..... | " | 222 | | 824\$400 | | | |
| | | | 548 20 | | | 2.208\$900 | | |
| 185 Queijos..... | Ceará..... | Libras.. | 85 | | | 315\$000 | | |
| 221 Toucinho..... | { Rio de Janeiro..... | Arrobas | 80 | | 380\$000 | | | |
| | { Pernambuco..... | " | 90 | | 300\$000 | | | |
| | { Maranhão..... | " | 136 25 | | 300\$000 | | | |
| | | | 306 25 | | | 980\$000 | | |
| <i>Couros, pelles e outros despojos.</i> | | | | | | | | |
| 172 Pelleteria..... | { Maranhão..... | | 3.950 | | 795\$000 | | | |
| | { Ceará..... | | 719 | | 200\$000 | | | |
| | | | 4.669 | | | 995\$000 | | |
| <i>Outras materias e productos animaes.</i> | | | | | | | | |
| 76 Couros preparados..... | Ceará..... | | 41 | | | 157\$440 | | |
| 207 Solla..... | { Maranhão..... | | 706 | | 1.270\$800 | | | |
| | { Ceará..... | | 2.578 | | 3.893\$000 | | | |
| | | | 3.284 | | | 5.164\$400 | | |
| | | | | | | | | 5.321\$840 |
| MATERIAS E PRODUCTOS VEGETAES. | | | | | | | | |
| <i>Farinhas e massas alimentares.</i> | | | | | | | | |
| 34 Bolacha..... | Pernambuco..... | Arrobas | 51 4 | | | 63\$000 | | |
| 94 Farinha... { | de mandioca..... { | Maranhão..... | Alq.... | 3 | 3\$200 | 11\$200 | | |
| | | | | | | | | |
| | de milho..... | Pernambuco..... | Arrobas | 2 21 | | | 4\$000 | |
| <i>Generos e productos agricolas.</i> | | | | | | | | |
| 20 Assucar..... | { Rio de Janeiro..... | Libras.. | 353 | | 868\$500 | | | |
| | { Bahia..... | " | 112 | | 366\$000 | | | |
| | { Pernambuco..... | " | 6.392 | | 19.437\$130 | | | |
| | { Maranhão..... | " | 281.377 | | 29.933\$088 | | | |
| | | | 288.234 | | | 50.606\$718 | | |
| 40 Café pilado..... | { Rio de Janeiro..... | Arrobas | 914 17 | | 3.493\$650 | | | |
| | { Bahia..... | " | 1.193 29 | | 5.208\$500 | | | |
| | { Pernambuco..... | " | 508 3 | | 2.040\$000 | | | |
| | { Maranhão..... | " | 1.507 31 | | 6.198\$344 | | | |
| | { Ceará..... | " | 812 | | 3.471\$000 | | | |
| | | | 4.936 16 | | | 20.411\$494 | | |
| | | | | | | 71.018\$212 | | 17.058\$740 |

| Nomenclatura. | Procedencias. | Unidades. | Quantidades. | Valores Officiaes. | | | Expediente. | |
|--|---------------------|-----------|--------------|-----------------------------|--|-------------------------|-------------|--------------|
| | | | | Relativo a cada Alfan-dega. | Relativo a cada especie de mercadoria. | Relativo a cada classe. | Taxa. | Importancia. |
| MATERIAS E PRODUCTOS VEGETAES. | | | | | | | | |
| <i>Generos e productos agricolas.</i> | | | | | | | | |
| 103 Fumo..... | Bahia | Arroba. | 256 | 398\$000 | | | | |
| | Maranhão | » | 100 | 500\$000 | | | | |
| | | | 356 | | 898\$000 | | | |
| <i>Legumes e grãos.</i> | | | | | | | | |
| 12 Amendoim..... | Maranhão..... | Alq.... | 2 | | 4\$000 | | | |
| 98 Feijão..... | Rio de Janeiro..... | » | 4 | 8\$000 | | | | |
| | Maranhão..... | » | 10 | 20\$000 | | | | |
| | Ceará..... | » | 13 | 33\$000 | | | | |
| | | | 27 | | 61\$000 | | | |
| MATERIAS E PRODUCTOS MINERAES. | | | | | | | | |
| <i>Pedras.</i> | | | | | | | | |
| 170 Pedras para obras de alvenaria.... | Maranhão..... | | 156 | | 64\$000 | | | |
| <i>Productos e materias mineraes diversas.</i> | | | | | | | | |
| 189 Sal..... | Maranhão..... | Alq.... | 520 | 606\$000 | | | | |
| | Ceará..... | » | 4.608 | 1.400\$000 | | | | |
| | | | 5.128 | | 2.096\$000 | | | |
| MANUFACTURAS E FABRICAÇÕES. | | | | | | | | |
| <i>Calçado.</i> | | | | | | | | |
| 46 Calçado de couro..... | Maranhão..... | | 5.008 | 3.893\$000 | | | | |
| | Ceará..... | | 1.245 | 648\$400 | | | | |
| | | | 6.253 | | 4.542\$000 | | | |
| <i>Fabricações diversas.</i> | | | | | | | | |
| 64 Chapeos para cabeça..... | Maranhão..... | | 368 | | 956\$000 | | | |
| 66 Charutos..... | Bahia | | 788.800 | 1.167\$000 | | | | |
| | Pernambuco..... | | 20.000 | 176\$000 | | | | |
| | Maranhão..... | | 8.950 | 217\$000 | | | | |
| | | | 817.750 | | 1.560\$000 | | | |
| 71 Cola..... | Bahia | Arroba. | 6 | | 70\$000 | | | |
| 83 Doces diversos..... | Pernambuco..... | Libras.. | 187 | 205\$000 | | | | |
| | Maranhão..... | » | 198 | 93\$200 | | | | |
| | | | 385 | | 298\$200 | | | |
| 100 Fogo artificial..... | Maranhão..... | | 725 | | 785\$000 | | | |
| 190 Rapé..... | Rio de Janeiro..... | Libras.. | 3.649 | 4.937\$000 | | | | |
| | Bahia | » | 300 | 240\$000 | | | | |
| | Pernambuco..... | » | 200 | 500\$000 | | | | |
| | | | 4.149 | | 5.677\$000 | | | |
| 196 Sabão..... | Rio de Janeiro..... | » | 350 | 200\$000 | | | | |
| | Maranhão..... | » | 24.900 | 2.876\$250 | | | | |
| | | | 25.250 | | 2.896\$250 | | | |
| <i>Líquidos e bebidas espirituosas.</i> | | | | | | | | |
| 6 Aguardente de cana..... | Pernambuco..... | Can.... | 764 | 559\$200 | | | | |
| | Maranhão..... | » | 4.633 | 2.950\$000 | | | | |
| | | | 5.397 | | 3.509\$200 | | | |
| | | | | | 3.509\$200 | | | |
| | | | | | | 107.984\$402 | | |

| Nomenclatura. | Procedencias. | Unidades. | Quantidades. | Valores Officiaes. | | | Expediente. | |
|---|---------------------------------------|---------------------|--------------|----------------------------|--|-------------------------|-------------|--------------|
| | | | | Relativo a cada Alfandega. | Relativo a cada especie de mercadoria. | Relativo a cada classe. | Taxa. | Importancia. |
| MANUFACTURAS E FABRICAÇÕES. | Transporte..... | | | | 3.500\$200 | 107.984\$402 | | |
| <i>Liquidos e bebidas espirituosas.</i> | | | | | | | | |
| 23 Azote de mamona..... | Maranhão..... | Canad. | 522 | | 250\$000 | | | |
| 108 Genebra..... | Pernambuco..... | » | 600 | 246\$000 | | | | |
| | Maranhão..... | » | 9.832 | 4.002\$000 | | | | |
| | | | 10.432 | | 4.248\$000 | | | |
| 129 Licores..... | Maranhão..... | | 21 | | 30\$000 | | 8.037\$200 | |
| <i>Louça.</i> | | | | | | | | |
| 133 Louça diversa..... | Bahia..... | | 800 | | 32\$000 | | 32\$000 | |
| <i>Machinas.</i> | | | | | | | | |
| 135 Machinas diversas..... | Maranhão..... | | 1 | | 4.000\$000 | | 4.000\$000 | |
| <i>Manufacturas e fabricações.</i> | | | | | | | | |
| 161 Pannos de algodão..... | Bahia..... | Vara... | 1.440 | 260\$000 | | | | |
| 191 Redes de algodão..... | Pernambuco..... | | 4 | 112\$000 | | | | |
| | | | | | 372\$000 | | 372\$000 | |
| <i>Movéis.</i> | | | | | | | | |
| 145 Mobilia..... | Maranhão..... | | 37 | | 620\$000 | | 620\$000 | |
| <i>Moedas.</i> | | | | | | | | |
| 146 Moedas diversas..... | Pernambuco..... | | | 107\$000 | | | | |
| | Maranhão..... | | | 3.350\$000 | | | | |
| | | | | | 3.457\$000 | | 3.457\$000 | |
| <i>Objectos e utensis diversos.</i> | | | | | | | | |
| 43 Caixas abatidas..... | Bahia..... | | 900 | 40\$000 | | | | |
| 92 Esteiras..... | Maranhão..... | | 100 | 26\$000 | | | | |
| 148 Objectos de historia natural..... | Pernambuco..... | | 2 | 20\$000 | | | | |
| | | | | | 86\$000 | | | |
| | Maranhão..... | | 24 | | 220\$000 | | | |
| 149 Objectos não especificados | bandeiras..... | Maranhão..... | 24 | | | | | |
| | retratos..... | Rio de Janeiro..... | 1 | 300\$000 | | | | |
| | | Pernambuco..... | 1 | 300\$000 | | | | |
| | | | | 2 | | 600\$000 | | |
| | rodas para carroça..... | Ceará..... | 2 | | 16\$000 | | | |
| | tabocas p. ^a foguetes..... | Maranhão..... | 130 | | 189\$000 | | 1.111\$000 | |
| <i>Papel e seus artefactos.</i> | | | | | | | | |
| 132 Livros impressos..... | Maranhão..... | | 1.000 | 80\$000 | | | | |
| | Rio de Janeiro..... | | 104 | 335\$000 | | | | |
| | Bahia..... | | 2 | 20\$000 | | | | |
| | | | 1.106 | | 435\$000 | | 435\$000 | |
| <i>Productos industriaes diversos.</i> | | | | | | | | |
| 150 Obras diversas..... | de caldeireiro..... | Bahia..... | 268 | | 398\$000 | | | |
| | | Maranhão..... | 140 | 25 | | 6.819\$700 | | |
| | de ferreiro..... | Pernambuco..... | 47 | | 732\$000 | | | |
| | | Maranhão..... | 8 | | 550\$000 | | | |
| | | | | 55 | | 1.282\$000 | | |
| | de sirgueiro..... | Rio de Janeiro..... | 316 | | 904\$000 | | | |
| | de ouro..... | Rio de Janeiro..... | Oitavas | 113 | | 1.100\$000 | | |
| | de prata..... | Rio de Janeiro..... | » | 500 | | 100\$000 | | 10.103\$700 |
| <i>Vestuario.</i> | | | | | | | | |
| 195 Roupa feita..... | Maranhão..... | | 11 | | 196\$000 | | 196\$000 | |
| | | | | | | 136.348\$302 | 707\$858 | |

Recapitulação.

| | VALORES. |
|---------------------|-------------|
| Rio de Janeiro..... | 12.526#150 |
| Bahia..... | 8.199#500 |
| Pernambuco..... | 24.801#330 |
| Maranhão..... | 77.677#482 |
| Ceará..... | 13.143#840 |
| | 136.348#302 |

Observação.

Da tabella do rendimento remettida por esta Alfandega, consta ter sido feita a arrecadação do imposto de $\frac{1}{2}$ por % na importancia de 707#858 rs. Directoria Geral das Rendas Publicas 2 de Outubro de 1854.

1848—1849.

ALFANDEGA DE PORTO ALEGRE.

Mappa das mercadorias nacionaes importadas e despachadas para consumo.

| Nomenclatura. | Procedencias. | Unidades. | Quantidades. | Valores Officiaes. | | | Expediente. | |
|---------------------------------------|------------------------|-----------|--------------|----------------------------|--|-------------------------|-------------|--------------|
| | | | | Relativo a cada Alfandega. | Relativo a cada especie de mercadoria. | Relativo a cada classe. | Taxa. | Importancia. |
| MATERIAS E PRODUCTOS ANIMAES. | | | | | | | | |
| <i>Carnes e outras substancias.</i> | | | | | | | | |
| 185 Queijos..... | Portos do Imperio..... | | | | 48500 | | | |
| 221 Toucinho..... | Portos do Imperio..... | Arrob.. | 406 | | 2.030\$000 | 2.034\$500 | | |
| <i>Productos e materias diversas.</i> | | | | | | | | |
| 60 Cera..... | Portos do Imperio..... | Libras. | 128 | | 40\$960 | | | |
| 207 Sola..... | Portos do Imperio..... | Meios.. | 1.200 | | 4.660\$000 | 4.700\$960 | | |
| MATERIAS E PRODUCTOS VEGETAES. | | | | | | | | |
| <i>Especiarias.</i> | | | | | | | | |
| 109 Gengibre..... | Portos do Imperio..... | Arrob.. | 3 | | 6\$000 | 6\$000 | | |
| <i>Drogas.</i> | | | | | | | | |
| 84 Diversas..... | Portos do Imperio..... | | | | 4.193\$336 | 4.193\$336 | | |
| <i>Farinha e massas.</i> | | | | | | | | |
| 34 Bolachas..... | Portos do Imperio..... | | | | 984\$160 | | | |
| 94 Farinha, { de araruta..... | Portos do Imperio..... | Libras. | 2.472 | | 392\$200 | | | |
| | Portos do Imperio..... | Alq.... | 100 | | 160\$000 | 1.536\$360 | | |
| <i>Fructas.</i> | | | | | | | | |
| 70 Cocos..... | Portos do Imperio..... | | 4.200 | | 336\$000 | 336\$000 | | |
| <i>Generos e productos agricolas.</i> | | | | | | | | |
| 8 Algodão..... | Portos do Imperio..... | Fardos. | 49 | | 3.809\$240 | | | |
| 19 Arroz..... | Portos do Imperio..... | Sacas.. | 5.539 | | 49.850\$000 | | | |
| 20 Assucar..... | Portos do Imperio..... | Arrob.. | 51.609½ | | 183.635\$606 | | | |
| 40 Café..... | Portos do Imperio..... | » | 6.160 | | 46.218\$000 | | | |
| 103 Fumo..... | Portos do Imperio..... | » | 10.807 | | 51.310\$360 | 334.823\$206 | | |
| <i>Legumes e grãos.</i> | | | | | | | | |
| 96 Feijão..... | Portos do Imperio..... | Alq.... | 312 | | 936\$000 | 936\$000 | | |
| <i>Madeira.</i> | | | | | | | | |
| 136 Diversa..... | Portos do Imperio..... | | | | 150\$000 | 150\$000 | | |
| MATERIAS E PRODUCTOS MINERAES. | | | | | | | | |
| <i>Pedras.</i> | | | | | | | | |
| 170 Pedras de cantaria..... | Portos do Imperio..... | | | | 300\$000 | 300\$000 | | |
| MANUFACTURAS E FABRICAÇÕES. | | | | | | | | |
| <i>Calçado.</i> | | | | | | | | |
| 46 Diverso..... | Portos do Imperio..... | | | | 113\$000 | 113\$000 | | |
| | | | | | 349.159\$362 | | | |

| Nomenclatura. | Procedencias. | Unidades. | Quantidades. | Valores Officiaes. | | | Expediente. | |
|---|------------------------|------------------------|--------------|----------------------------|--|-------------------------|-------------|--------------|
| | | | | Relativo a cada Alfandega. | Relativo a cada especie de mercadoria. | Relativo a cada classe. | Taxa. | Importancia. |
| | Transporte..... | | | | | 349.159\$862 | | |
| MANUFACTURAS E FABRICAÇÕES. | | | | | | | | |
| <i>Fabricações diversas.</i> | | | | | | | | |
| 44 Cal..... | Portos do Imperio..... | Alquei. | 3.060 | | 3.060\$000 | | | |
| 64 Chapcos..... | Portos do Imperio..... | | 6.201 | | 22.613\$800 | | | |
| 68 Chocolate..... | Portos do Imperio..... | Libras. | 463 | | 138\$900 | | | |
| 83 Doces..... | Portos do Imperio..... | | | | 6.678\$720 | | | |
| 99 Flores artificiaes..... | Portos do Imperio..... | | | | 200\$000 | | | |
| 100 Foguetes..... | Portos do Imperio..... | | | | 236\$000 | | | |
| 143 Melado..... | Portos do Imperio..... | Medid. | 300 | | 96\$000 | | | |
| 190 Rapé..... | Portos do Imperio..... | Libras. | 6.912 | | 6.912\$000 | | | |
| 196 Sabão..... | Portos do Imperio..... | » | 120.072 | | 11.611\$480 | | | |
| 226 Velas de cera..... | Portos do Imperio..... | » | 4.078 | | 4.078\$000 | | 56.524\$000 | |
| <i>Líquidos e bebidas espirituosas.</i> | | | | | | | | |
| 6 Agoardente..... | Portos do Imperio..... | Medid. | 40.320 | | 13.440\$000 | | | |
| 129 Licores..... | Portos do Imperio..... | | | | 866\$666 | | | |
| 228 Vinagre..... | Portos do Imperio..... | Pipas.. | 35 | | 1.400\$000 | | 15.706\$666 | |
| <i>Louça.</i> | | | | | | | | |
| 133 Louça de barro..... | Portos do Imperio..... | | | | 66\$200 | | 66\$200 | |
| <i>Manufacturas e tecidos.</i> | | | | | | | | |
| 9 Fio de algodão..... | Portos do Imperio..... | Libras. | 4.337 | | 1.387\$840 | | 1.387\$840 | |
| <i>Moveis.</i> | | | | | | | | |
| 145 Moveis diversos..... | Portos do Imperio..... | | | | 1.650\$000 | | 1.650\$000 | |
| <i>Objectos e utensis diversos.</i> | | | | | | | | |
| 149 Objectos diversos..... | Portos do Imperio..... | | | | 127\$000 | | 127\$000 | |
| <i>Papel e seus artefactos.</i> | | | | | | | | |
| 132 Livros e impressos..... | Portos do Imperio..... | | | | 2.206\$200 | | 2.206\$200 | |
| <i>Productos industriaes diversos.</i> | | | | | | | | |
| 150 Obras diversas. | de ouro..... | Portos do Imperio..... | | | 2.680\$000 | | | |
| | de sirgueiro..... | Portos do Imperio..... | | | 1.340\$000 | | | |
| | de latoeiro..... | Portos do Imperio..... | | | 2.632\$000 | | | |
| 205 Selins..... | Portos do Imperio..... | | 33 | | 520\$000 | | 7.172\$000 | |
| <i>Quinquilharia.</i> | | | | | | | | |
| 187 Diversa..... | Portos do Imperio..... | | | | 258\$000 | | 258\$000 | |
| <i>Vestuario.</i> | | | | | | | | |
| 195 Roupa..... | Portos do Imperio..... | | | | 500\$000 | | 500\$000 | |
| <i>Tintas.</i> | | | | | | | | |
| 15 Anil..... | Portos do Imperio..... | Libras. | 61 | | 82\$391 | | 82\$391 | |
| | | | | | | 484.810\$559 | | 3.030\$857 |

Observação.

Na tabella do rendimento remetida por esta Alfandega consta ter sido feita esta arrecadação, na importancia de Rs. 3.030\$857. Directoria Geral das Rendas Publicas em 2 de Outubro de 1854.

1848 — 1849.

ALFANDEGA DE SANTOS.

Mapa das mercadorias nacionaes importadas e despachadas para consumo.

| Nomenclatura. | Procedencias. | Unidades. | Quantidades. | Valores Officiaes. | | | Expediente. | |
|--|----------------------|-----------|--------------|----------------------------|--|-------------------------|-------------|--------------|
| | | | | Relativo a cada Alfandega. | Relativo a cada especie de mercadoria. | Relativo a cada classe. | Taxa. | Importancia. |
| MATERIAS E PRODUCTOS ANIMAES. | | | | | | | | |
| <i>Carnes e outras substancias.</i> | | | | | | | | |
| 50 Carne... | Rio de Janeiro | Arroh. | 24 | | 96\$000 | 1/2 por %. | \$480 | |
| | | | 4.705 | 11.702\$500 | | | | |
| } | Rio de Janeiro | " | 750 | 1.875\$000 | 13.637\$500 | " | 68\$188 | |
| | | | 5.455 | | | | | |
| 204 Sebo | Rio de Janeiro | " | 104 | | 416\$000 | " | 2\$080 | |
| <i>Couros, pelles e outros despojos.</i> | | | | | | | | |
| 78 Couros seccos..... | Rio de Janeiro..... | " | 600 | 1.260\$000 | 1.300\$000 | " | 6\$500 | |
| | | | 50 | 40\$000 | | | | |
| <i>Outras materias e productos.</i> | | | | | | | | |
| 207 Sola | Rio de Janeiro..... | Meios.. | 1.763 | | 4.936\$400 | Livres ... | \$ | |
| <i>Peixes.</i> | | | | | | | | |
| 171 Peixes .. | Paranaguá..... | Arroh. | 7 | | 28\$000 | " | \$ | |
| | | | 8 | 32\$000 | | | | |
| } | S. Sebastião..... | " | 4 | 16\$000 | 100\$000 | " | \$ | |
| | | | 5 | 20\$000 | | | | |
| } | Laguna..... | " | 8 | 32\$000 | 128\$000 | 1/2 por %. | \$500 | |
| | | | 25 | | | | | |
| MATERIAS E PRODUCTOS VEGETAES. | | | | | | | | |
| <i>Especiarias.</i> | | | | | | | | |
| 58 Cebolas e alhos..... | Rio de Janeiro | Centos. | 10 | 10\$000 | 537\$500 | Livres ... | \$ | |
| | | | 185 | 185\$000 | | | | |
| } | S. Sebastião | " | 7 1/2 | 7\$500 | 537\$500 | " | \$ | |
| | | | 335 | 335\$000 | | | | |
| <i>Especies medicinaes e drogas.</i> | | | | | | | | |
| 84 Diversas | Rio de Janeiro | " | | | 1.313\$000 | 1/2 por %. | 6\$565 | |
| <i>Farinhas e massas alimentures.</i> | | | | | | | | |
| 94 Farinha de mandioca..... | Rio de Janeiro | Alquei. | 742 1/2 | 742\$500 | 10.752\$940 | Livres ... | \$ | |
| | | | 400 | 512\$000 | | | | |
| } | Paraty | " | 565 1/2 | 723\$840 | 10.935\$940 | " | \$ | |
| | | | 20 | 25\$600 | | | | |
| } | S. Sebastião | " | 653 | 653\$000 | 183\$000 | " | \$ | |
| | | | 843 | 843\$000 | | | | |
| } | Iguape | " | 2.357 | 2.357\$000 | 10.935\$940 | " | \$ | |
| | | | 3.778 | 3.778\$000 | | | | |
| } | Laguna | " | 3.778 | 3.778\$000 | 10.935\$940 | " | \$ | |
| | | | 1.118 | 1.118\$000 | | | | |
| } | Desterro..... | " | 10.477 | | 10.935\$940 | " | \$ | |
| | | | 0 | 27\$000 | | | | |
| } | Porto Bello..... | " | 12 | 36\$000 | 10.935\$940 | " | \$ | |
| | | | 20 | 60\$000 | | | | |
| 112 Gomma (polyilho)..... | S. Sebastião..... | " | 20 | 60\$000 | 10.935\$940 | " | \$ | |
| | | | 20 | 60\$000 | | | | |
| | | | 61 | | 183\$000 | | \$ | |
| | | | | 33.300\$340 | | | 84\$313 | |

| Nomenclatura. | Procedencias. | Unidades. | Quantidades. | Valores Officiaes. | | | Expediente. | |
|---|---|-----------|-----------------------------|--|--|-------------------------|--------------|--------------|
| | | | | Relativo a cada Alfandega. | Relativo a cada especie de mercaderia. | Relativo a cada classe. | Taxa. | Importancia. |
| MATERIAS E PRODUCTOS VEGETAES. | | | | | | | | |
| <i>Fructas.</i> | | | | | | | | |
| 70 Cocos..... | Bahia..... Rio de Janeiro..... | Centos. | 20 174 | 160\$000 1.392\$000 | | | | 84\$313 |
| 101 Fructas diversas sazoadas..... | Paranaguá..... | " | 40 | | 1.552\$000 4\$000 | | Livres ... | \$ |
| <i>Generos e productos agricolas.</i> | | | | | | | | |
| 8 Algodão em rama..... | Rio de Janeiro..... | Arrob.. | 10½ | | 63\$000 | | 1/2 por o/o. | \$315 |
| 19 Arroz..... | Rio de Janeiro..... S. Sebastião..... Iguape..... Guaratuba..... Porto Bello..... | Alquei. | 44 54 91 54 232 | 176\$000 216\$000 318\$500 216\$000 696\$000 | | | | |
| | | | 475 | | 1.022\$500 | | Livres ... | \$ |
| 20 Assucar refinado..... | Rio de Janeiro..... | Arrob.. | 11 | | 44\$000 | | 1/2 por o/o. | \$220 |
| 40 Café..... | S. Sebastião..... | " | 1.500 | | 4.500\$000 | | Livres ... | \$ |
| 63 Chá..... | Rio de Janeiro..... | Libras. | 538 | | 538\$000 | | 1/2 por o/o. | 2\$690 |
| 86 Erva-mate..... | Iguape..... Paranaguá..... Desterro..... | Arrob.. | 2 37½ 2 | 3\$200 140\$000 3\$200 | | | | |
| | | | 91½ | | 146\$400 | | Livres ... | \$ |
| 103 Fumo..... | Rio de Janeiro..... S. Sebastião..... Paranaguá..... Desterro..... | " | 247 530 400 64 | 1.482\$000 4.200\$000 400\$000 64\$000 | | | | |
| | | | 1.241 1/2 | | 6.206\$000 | | 1/2 por o/o. | 31\$030 |
| <i>Legumes e grãos.</i> | | | | | | | | |
| 12 Amendoim..... | Desterro..... | Alquei. | 42 | | 42\$000 | | Livres ... | \$ |
| 30 Batatas..... | Rio de Janeiro..... | " | 18 | | 18\$000 | | " | \$ |
| 96 Feijão..... | Rio de Janeiro..... Iguape..... Laguna..... Desterro..... | Alquei. | 1.321 40 40 100 | 2.642\$000 80\$000 80\$000 200\$000 | | | | |
| | | | 1.501 | | 3.002\$000 | | " | \$ |
| 127 Legumes..... | Rio de Janeiro..... | Libras. | 32 | | 5\$000 | | 1/2 por o/o. | \$025 |
| <i>Madeira e lenha.</i> | | | | | | | | |
| 128 Lenha em achas..... | Desterro..... | Centos. | 20 | | 10\$000 | | Livres ... | \$ |
| 210 Taboado..... | Iguape..... Paranaguá..... Guaratuba..... | Duzias. | 3½ 28½ 31 | 21\$000 171\$000 186\$000 | | | | |
| | | | 63 | | 378\$000 | | " | \$ |
| <i>Palhas, resinas e outros productos vegetaes.</i> | | | | | | | | |
| 160 Palha de carnaúba..... | Assú..... Rio de Janeiro..... | Molhos. | 400 146 | 192\$000 70\$080 | | | | |
| | | | 546 | | 262\$080 | | " | \$ |
| 218 Ticum..... | Rio de Janeiro..... | Libras. | 160 | | 320\$000 | | " | \$ |
| | | | | | | 582\$080 | | |
| | | | | | | 62.013\$320 | | 118\$693 |

| Nomenclatura. | Procedencias. | Unidades. | Quantidades. | Valores Officiaes. | | | Expediente. | |
|---|---|------------------------|----------------|---------------------------|--|-------------------------|-------------|--------------|
| | | | | Relativo a cada Alfandega | Relativo a cada especie de mercaderia. | Relativo a cada classe. | Taxa. | Importancia. |
| | | | | Transporte..... | | | 52.013\$320 | 118\$693 |
| MATERIAS E PRODUCTOS MINERAES. <i>Productos diversos.</i> | | | | | | | | |
| 198 Sal..... | Assú..... Bahia..... | Alquei. "..... | 5.238 6.460 | 3.142\$800 3.876\$000 | | | | |
| | | | | 11.698 | | 7.018\$800 | Livres ... | \$ |
| MANUFACTURAS E FABRICAÇÕES <i>Calçado.</i> | | | | | | | | |
| 46 Diverso..... | Rio de Janeiro..... | | | | 460\$000 | 460\$000 | 1/2 por %. | 2\$300 |
| <i>Fabricações diversas.</i> | | | | | | | | |
| 66 Charutos e cigarros..... | Rio de Janeiro..... | Centos. | 6.791 | | 6.791\$000 | | " | 33\$955 |
| 68 Chocolate..... | Rio de Janeiro..... | Libras. | 730 | | 511\$000 | | " | 2\$555 |
| 83 Doce..... | Rio de Janeiro..... | Arrob. | 16 | | 96\$000 | | " | \$480 |
| 100 Fogo artificial..... | Rio de Janeiro..... | | | | 213\$000 | | " | 1\$865 |
| 190 Rapé..... | Rio de Janeiro..... | Libras. | 3.440 | | 3.440\$000 | | " | 17\$200 |
| 196 Sabão..... | Rio de Janeiro..... | " | 45.317 | | 4.078\$530 | | " | 20\$393 |
| 219 Tijolos e telhas..... | Ubatuba..... S. Sebastião..... Paranaguá..... Desterro..... | Centos. " " " | 15 | 30\$000 | | | | |
| | | | 207 1/2 | 415\$000 | | | | |
| | | | 181 | 362\$000 | | | | |
| | | | 16 | 32\$000 | | | | |
| | | | 419 1/2 | 839\$000 | | | Livres ... | \$ |
| | S. Sebastião..... | " | 33 | | 52\$800 | | " | \$ |
| 226 Velas de sebo..... | Rio de Janeiro..... | Arrob. | 1.163 | | 8.264\$000 | 24.285\$330 | 1/2 por %. | 41\$320 |
| <i>Líquidos e bebidas espirituosas.</i> | | | | | | | | |
| 6 Açoardente..... | Rio de Janeiro..... Paraty..... | Medid. " | 12.969 | 7.620\$170 | | | | |
| | | | 1.836 | 1.077\$730 | | | | |
| | | | | 14.805 | | 8.697\$900 | " | 43\$460 |
| 26 Azeite..... | Rio de Janeiro..... S. Sebastião..... | " | 235 | 235\$000 | | | | |
| | | | 245 | 245\$000 | | | | |
| | | | | 480 | | 480\$000 | " | 2\$400 |
| 228 Vinagre..... | Rio de Janeiro..... | Tipas. | 60 | | 1.800\$000 | 10.077\$000 | " | 9\$000 |
| <i>Louça.</i> | | | | | | | | |
| 133 Louça de barro..... | Ubatuba..... S. Sebastião..... Iguape..... Paranaguá..... Desterro..... | | | 8\$000 | | | | |
| | | | | 317\$000 | | | | |
| | | | | 56\$100 | | | | |
| | | | | 20\$000 | | | | |
| | | | | 160\$000 | | | | |
| | | | | 561\$100 | | 561\$100 | Livres ... | \$ |
| <i>Maçame.</i> | | | | | | | | |
| 32 Bêtas..... | Paranaguá..... | Pecas. | 12 | | 9\$600 | 9\$600 | " | \$ |
| <i>Manufactura e tecidos.</i> | | | | | | | | |
| 161 Panno de algodão..... | Rio de Janeiro..... | Varas. | 145.301 | | 40.373\$500 | 40.373\$600 | 1/2 por %. | 201\$867 |
| <i>Objectos e utensis diversos.</i> | | | | | | | | |
| 149 Objectos diversos..... | cocos para agoa..... | Rio de Janeiro..... | 360 | | 324\$000 | | Livres ... | \$ |
| | pedras p. ^a moinhos..... | Rio de Janeiro..... | 4 | | 120\$000 | | 1/2 por %. | \$600 |
| | vidros..... | Rio de Janeiro..... | | | 92\$000 | 538\$000 | " | \$460 |
| | | | | | | 136.235\$550 | | 495\$677 |

| Nomenclatura. | Procedencias. | Unidades. | Quantidades. | Valores Officiaes. | | | Expediente. | |
|--|---------------------|-----------|--------------|----------------------------|--|-------------------------|-------------|--------------|
| | | | | Relativo a cada Alfandega. | Relativo a cada especie de mercadoria. | Relativo a cada classe. | Taxa. | Importancia. |
| | Transporte..... | | | | | 136.235\$550 | | 495\$677 |
| MANUFACTURAS E FABRICAÇÕES. | | | | | | | | |
| <i>Papel e seus artefactos.</i> | | | | | | | | |
| 132 Livros e impressos..... | Rio de Janeiro..... | | | | 3.960\$000 | 3.960\$000 | 1/2 por %. | 19\$800 |
| <i>Productos industriaes diversos.</i> | | | | | | | | |
| 150 Obras de prata..... | Rio de Janeiro..... | | | | 1.000\$000 | 1.000\$000 | " | 5\$000 |
| <i>Quinquilharias.</i> | | | | | | | | |
| 187 Diversa..... | Rio de Janeiro..... | | | | 1.178\$770 | 1.178\$770 | " | 5\$894 |
| | | | | | | 142.374\$320 | | 526\$371 |

Recapitulação por taxas.

| | |
|--------------------------------------|---------------------|
| Valor sujeito á taxa de 1/2 por %... | 105.274\$200 |
| Livre | 37.100\$000 |
| | <u>142.374\$200</u> |

Recapitulação por portos.

| | VALORES. |
|---------------------|---------------------|
| Assú..... | 3.334\$800 |
| Bahia..... | 4.036\$000 |
| Rio de Janeiro..... | 107.843\$450 |
| Paraty..... | 1.589\$730 |
| Ubatuba..... | 38\$000 |
| S. Sebastião..... | 10.973\$040 |
| Iguape..... | 544\$400 |
| Paranaguá..... | 3.678\$600 |
| Guaratuba..... | 1.281\$000 |
| Laguna..... | 2.524\$500 |
| Desterro..... | 4.716\$200 |
| Porto Bello..... | 1.814\$000 |
| | <u>142.374\$320</u> |

Observação.

Da tabella do rendimento remetida por esta Alfandega, consta ter sido esta arrecadação de 526\$371 Directoria Geral das Rendas Publicas 2 de Outubro de 1854.

1848 — 1849.

ALFANDEGA DE PARANAGUÁ.

Mapa das mercadorias nacionaes importadas e despachadas para consumo.

| Nomenclatura. | Procedencias. | Unidades. | Quantidades. | Valores officiaes. | | | Expediente. | | |
|--|------------------------|-----------|--------------|----------------------------|--|-------------------------|-------------|--------------|----------|
| | | | | Relativo a cada Alfandega. | Relativo a cada especie de mercadoria. | Relativo a cada classe. | Taxa. | Importancia. | |
| MATERIAS E PRODUCTOS ANIMAES. | | | | | | | | | |
| <i>Carnes e outras substancias.</i> | | | | | | | | | |
| 50 Carne secca..... | Portos do Imperio..... | Arrob. | 1.257 | | 2.325\$400 | | ½ por %. | 11\$627 | |
| 185 Queijos..... | Portos do Imperio..... | | 44 | | 32\$320 | | » | \$162 | |
| 204 Sebo..... | Portos do Imperio..... | Arrob. | 130 | | 650\$000 | | » | 3\$250 | |
| 221 Toucinho..... | Portos do Imperio..... | » | 70 | | 224\$400 | | » | 1\$122 | |
| <i>Couros, pelles e outros despojos.</i> | | | | | | | | | |
| 78 Couros secos..... | Portos do Imperio..... | | 15.102 | | 32.922\$000 | | » | 104\$010 | |
| 172 Pelles..... | Portos do Imperio..... | Duzias. | 7 | | 60\$600 | | » | \$303 | |
| <i>Outros productos e materias diversas.</i> | | | | | | | | | |
| 207 Sola..... | Portos do Imperio..... | Meios.. | 585 | | 1.550\$630 | | » | 7\$753 | |
| 225 Vaquetas..... | Portos do Imperio..... | | 477 | | 919\$520 | | » | 4\$597 | |
| MATERIAS E PRODUCTOS VEGETAES. | | | | | | | | | |
| <i>Especiarias.</i> | | | | | | | | | |
| 58 Cebolas..... | Portos do Imperio..... | Restias. | 100 | | 20\$000 | | » | \$100 | |
| <i>Drogas e especies medicinas.</i> | | | | | | | | | |
| 5 Agua Imperial..... | Portos do Imperio..... | Garraf.. | 96 | | 48\$000 | | » | \$240 | |
| 84 Drogas diversas..... | Portos do Imperio..... | | | | 1.101\$380 | | » | 5\$307 | |
| 230 Refrescos..... | Portos do Imperio..... | | | | 116\$680 | | » | \$563 | |
| <i>Farinha e massas alimentares.</i> | | | | | | | | | |
| 34 Bolacha..... | Portos do Imperio..... | Barrie. | 94 | | 281\$650 | | » | 1\$408 | |
| 94 Farinha de mandioca..... | Portos do Imperio..... | Alq.... | 708 | | 722\$120 | | » | 3\$610 | |
| <i>Fructas.</i> | | | | | | | | | |
| 70 Cocos..... | Portos do Imperio..... | | 4.320 | | 492\$000 | | » | 2\$460 | |
| <i>Generos e productos agricolas.</i> | | | | | | | | | |
| 19 Arroz..... | Portos do Imperio..... | Alq.... | 298 | | 894\$000 | | » | 4\$470 | |
| 20 Assucar..... | Portos do Imperio..... | Arrob.. | 2.613 | | 6.586\$310 | | » | 32\$931 | |
| 40 Café..... | Portos do Imperio..... | » | 582 | | 1.558\$580 | | » | 7\$793 | |
| 63 Chá..... | Portos do Imperio..... | Libras.. | 533 | | 330\$800 | | » | 1\$654 | |
| 103 Fumo..... | Portos do Imperio..... | Arrob.. | 443 | | 2.259\$620 | | » | 11\$298 | |
| | | | | | | | 11.629\$310 | | |
| | | | | | | | 53.096\$010 | | 265\$473 |

| Nomenclatura. | Procedencias. | Unidades. | Quantidades. | Valores Officiaes. | | | Expediente. | |
|---|------------------------|-------------|--------------|-----------------------------|--|-------------------------|-------------|--------------|
| | | | | Relativo cada Alfandega. | Relativo a cada especie de mercadoria. | Relativo a cada classe. | Taxa. | Importancia. |
| Transporte..... | | | | | | 53.096\$010 | | 265\$478 |
| MATERIAS E PRODUCTOS VEGETAES. | | | | | | | | |
| <i>Legumes e grãos.</i> | | | | | | | | |
| 96 Feijão..... | Portos do Imperio..... | Alq..... | 320 | | 646\$000 | 616\$000 | ½ por %. | 3\$230 |
| <i>Palhas, resinas e outros productos vegetaes.</i> | | | | | | | | |
| 218 Ticum..... | Portos do Imperio..... | Arrob..... | 125 | | 1.250\$000 | 1.250\$000 | " | 6\$250 |
| MANUFACTURAS E FABRICAÇÕES. | | | | | | | | |
| <i>Calçado.</i> | | | | | | | | |
| 212 Tamancos..... | Portos do Imperio..... | Pares..... | 9.100 | | 2.454\$210 | 2.454\$210 | " | 12\$271 |
| <i>Fabricações.</i> | | | | | | | | |
| 64 Chapéos para cabeça..... | Portos do Imperio..... | | 5.400 | | 10.050\$360 | | " | 50\$252 |
| 65 Ditos para sol..... | Portos do Imperio..... | | 2 | | 9\$840 | | " | \$049 |
| 66 Charutos..... | Portos do Imperio..... | | 113.100 | | 670\$000 | | " | 3\$350 |
| 68 Chocolate..... | Portos do Imperio..... | Libras..... | 48 | | 8\$560 | | " | \$043 |
| 83 Doces..... | Portos do Imperio..... | | | | 126\$380 | | " | \$631 |
| 100 Fogo artificial..... | Portos do Imperio..... | | | | 123\$300 | | " | \$616 |
| 99 Flores artificiaes..... | Portos do Imperio..... | | | | 30\$000 | | " | \$150 |
| 181 Polvora..... | Portos do Imperio..... | Libras..... | 1.056 | | 666\$130 | | " | 3\$330 |
| 190 Rapé..... | Portos do Imperio..... | " | 380 | | 343\$060 | | " | 1\$720 |
| 196 Sabão..... | Portos do Imperio..... | Caixa..... | 1.792 | | 7.959\$195 | | " | 39\$706 |
| 226 Velas..... | Portos do Imperio..... | Libras..... | 3.500 | | 3.206\$860 | 5.281\$165 | | 16\$034 |
| | | | | | | | | |
| <i>Líquidos e bebidas espirituosás.</i> | | | | | | | | |
| 24 Azeite de peixe..... | Portos do Imperio..... | | | | 589\$000 | | " | 2\$948 |
| 25 Azeite de sebo..... | Portos do Imperio..... | | | | 771\$350 | | " | 3\$857 |
| 129 Licores..... | Portos do Imperio..... | | | | 1.300\$800 | | " | 6\$504 |
| 228 Vinagre..... | Portos do Imperio..... | | | | 371\$500 | 3.033\$250 | " | 1\$857 |
| <i>Manufacturas e tecidos.</i> | | | | | | | | |
| 9 Fio de algodão..... | Portos do Imperio..... | | | | 455\$300 | | " | 2\$276 |
| 161 Panno de algodão..... | Portos do Imperio..... | | | | 17.209\$265 | 17.664\$565 | " | 86\$046 |
| <i>Moveis.</i> | | | | | | | | |
| 145 Diversos..... | Portos do Imperio..... | | | | 1.681\$500 | 1.681\$500 | " | 8\$407 |
| <i>Objectos e utensis diversos.</i> | | | | | | | | |
| 43 Caixas varias..... | Portos do Imperio..... | | | | 532\$220 | | " | 2\$661 |
| 140 Objectos diversos..... | Portos do Imperio..... | vidros..... | | | 93\$000 | 6.046\$330 | | \$465 |
| | | | | | | | | |
| | | | | 114.972\$735 | | | 574\$859 | |

| Nomenclatura. | Procedencias. | Unidades. | Quantidades. | Valores officiaes. | | | Expediente. | |
|--|------------------------|-----------|--------------|----------------------------|--|-------------------------|-------------|--------------|
| | | | | Relativo a cada Alfandega. | Relativo a cada especie de mercadoria. | Relativo a cada classe. | Taxa. | Importancia. |
| MANUFACTURAS E FABRICAÇÕES. | Transporte..... | | | | | 114.972\$735 | | 574\$859 |
| <i>Papel e seus artefactos.</i> | | | | | | | | |
| 131 Livros em Branco..... | Portos do Imperio..... | | | | 12\$000 | | ½ por % | \$060 |
| <i>Perfumarias.</i> | | | | | | 12\$000 | | |
| 175 Pommada..... | Portos do Imperio..... | | | | 80\$920 | | " | \$405 |
| <i>Productos industriaes diversos.</i> | | | | | | 80\$920 | | |
| 150 Obras diversas. | Portos do Imperio..... | | | | 755\$860 | | " | 3\$779 |
| de couro..... | Portos do Imperio..... | | | | 2.745\$900 | | " | 13\$729 |
| de caldeireiro... | Portos do Imperio..... | | | | 820\$000 | | " | 4\$100 |
| de fumeiro..... | Portos do Imperio..... | | | | 140\$000 | | " | \$700 |
| de marceneiro... | Portos do Imperio..... | | | | 179\$200 | | " | \$806 |
| de modista..... | Portos do Imperio..... | | | | 11.185\$000 | | " | 55\$925 |
| de ouro..... | Portos do Imperio..... | | | | 274\$400 | | " | 1\$372 |
| de prata..... | Portos do Imperio..... | | | | 1.138\$280 | | " | 5\$691 |
| 205 Selins..... | Portos do Imperio..... | | | | | 17.238\$640 | | |
| <i>Vestuario.</i> | | | | | | | | |
| 195 Roupa..... | Portos do Imperio..... | | | | 1.518\$330 | | " | 7\$592 |
| | | | | | | 1.518\$330 | | |
| | | | | | | 133.822\$025 | | 660\$108 |

Observação.

Da tabella do rendimento remettido por esta Alfandega consta ter sido feita esta arrecadação na importancia de Rs. 669\$113. A maior parte destas mercadorias foram importadas do Rio de Janeiro.

Directoria Geral das Rendas Publicas 2 de Outubro de 1854.

1848 — 1849.

ALFANDEGA DA FORTALEZA.

Mappa dos generos nacionaes importados e despachados para consumo.

| Nomenclatura. | Procedencias. | Unidades. | Quantidades. | Valores Officiaes. | | | Expediente. | |
|--|-----------------|---------------|--------------|----------------------------|--|-------------------------|-------------|--------------|
| | | | | Relativo a cada Alfandega. | Relativo a cada especie de mercaderia. | Relativo a cada classe. | Taxa. | Importancia. |
| MATERIAS E PRODUCTOS ANIMAES. | | | | | | | | |
| <i>Carnes e outras substancias animaes.</i> | | | | | | | | |
| 185 Queijos | Aracaty | Libras.. | 540 | | 548000 | | | |
| 221 Toucinho..... | Pernambuco..... | » | 5.408 | 8658280 | | | | |
| | Aracaty | » | 2.720 | 4358200 | | | | |
| | | | 8.128 | | 1.3008480 | | | |
| <i>Couros pelles e outros despojos d'animaes</i> | | | | | | | | |
| 77 Couros salgados..... | Acaracú..... | | 66 | 1988000 | | | 1.3548480 | |
| | Mundahú..... | | 6 | 188000 | | 2108000 | | |
| | | | 72 | | | | 2108000 | |
| <i>Peixes e outros productos da pesca.</i> | | | | | | | | |
| 171 Peixe seco..... | Pará..... | Arrob.. | 50 | 1508000 | | | | |
| | Acaracú..... | » | 682 | 2.0468000 | | | | |
| | Mundahú..... | » | 205 | 6158000 | | | | |
| | | | 937 | | 2.8118000 | | | |
| 215 Tartaruga..... | Acaracú..... | » | 9 | | 1088000 | | | 2.9108000 |
| MATERIAS E PRODUCTOS VEGETAES. | | | | | | | | |
| <i>Especies medicinaes e drogas.</i> | | | | | | | | |
| 200 Salsaparrilha..... | Pará..... | Libras.. | 04 | 408060 | | | | |
| | Pernambuco..... | » | 128 | 818920 | | | | |
| | | | 192 | | 1228880 | | | |
| <i>Farinha e massas alimentares.</i> | | | | | | | | |
| 34 Bolacha..... | Pará..... | » | 895 | 898500 | | | | |
| | Pernambuco..... | » | 64 | 68400 | | | | |
| | | | 959 | | 958900 | | | |
| 94 Farinha..... | Acaracú..... | Alq.... | 14 | 288000 | | | | |
| | Mundahú..... | » | 522 | 1.0448000 | | | | |
| | | | 536 | | 1.0728000 | | | |
| <i>Generos e productos agricolas.</i> | | | | | | | | |
| 3 Algodão em rama..... | Acaracú..... | Arrob.. | 24 | 918200 | | | | |
| | Aracaty..... | » | 6.901 | 69.4238800 | | | | |
| | | | 6.925 | | 69.5158000 | | | |
| 19 Arroz..... | pilado..... | Pará..... | 10.112 | 7078840 | | | | |
| | | Maranhão..... | 22.066 | 1.5448620 | | | | |
| | com casca..... | Maranhão..... | Medid.. | 32.178 | | 2.2528460 | | |
| | | | 12 | | 248000 | | | |
| 20 Assucar..... | Pernambuco..... | Libras.. | 29.558 | 3.5408960 | | | | |
| | Aracaty..... | » | 2.737 | 3288440 | | | | |
| | | | 32.295 | | 3.8758400 | | | |
| | | | | | 75.6068860 | | | 5.7808260 |

| Nomenclatura. | Procedencias. | Unidades. | Quantidades. | Valores officiaes. | | | Expediente. | |
|---|---------------------|-----------|--------------|----------------------------|--|-------------------------|-------------|--------------|
| | | | | Relativo a cada Alfandega. | Relativo a cada especie de mercadoria. | Relativo a cada classe. | Taxa. | Importancia. |
| | | | | | 75.666\$860 | 5.780\$260 | | |
| Transporte.... | | | | | | | | |
| MATERIAS E PRODUCTOS VEGETAES. | | | | | | | | |
| <i>Generos e productos agricolas.</i> | | | | | | | | |
| 63 Chá..... | Maranhão..... | Libras.. | 266 | | 532\$000 | | | |
| 103 Fumo..... | Pernambuco..... | Arrob.. | 285 | 1.590\$000 | | | | |
| | Aracaty..... | » | 40 | 240\$000 | | | | |
| | Bahia..... | » | 46 | 276\$000 | | | | |
| | Rio de Janeiro..... | » | 351 | 2.106\$000 | | | | |
| | | | | 702 | | 4.212\$000 | | |
| <i>Legumes e grãos.</i> | | | | | | | | |
| 96 Feijão..... | Maranhão..... | Medid.. | 100 | 400\$000 | | | | |
| | Pernambuco..... | » | 10 | 40\$000 | | | | 80.410\$860 |
| | | | | 110 | | 440\$000 | | |
| 144 Milho..... | Mundahú..... | » | 14 | | 42\$000 | | | 482\$000 |
| <i>Madeira e Lenha.</i> | | | | | | | | |
| 59 Cedro..... | Mundahú..... | Toros.. | 152 | | 152\$000 | | | |
| 136 Madeira não especificada..... | Mundahú..... | Arrob.. | 600 | | 240\$000 | | | |
| 217 Tatajuba..... | Aracaty..... | Libras.. | 200 | 408\$000 | | | | |
| | Mundahú..... | » | 3.170 | 634\$000 | | | | |
| | | | | 3.370 | | 674\$000 | | 1.066\$000 |
| <i>Palhas resinas e outros productos.</i> | | | | | | | | |
| 60 Cera de carnaúba..... | Aracaty..... | Libras.. | 10.486 | 1.048\$000 | | | | |
| | Assú..... | » | 64 | 6\$400 | | | | |
| | Pernambuco..... | » | 172 | 17\$200 | | | | |
| | | | | 10.722 | | 1.072\$200 | | |
| 193 Resina diversa..... | Assú..... | » | 682 | | 27\$280 | | | 1.099\$480 |
| MATERIAS E PRODUCTOS MINERAES. | | | | | | | | |
| <i>Productos e materias diversas mineras.</i> | | | | | | | | |
| 198 Sal..... | Assú..... | Medid.. | 576 | | 368\$640 | | | 368\$640 |
| MANUFACTURAS E FABRICAÇÕES. | | | | | | | | |
| <i>Calçado.</i> | | | | | | | | |
| 46 Calçado de couro..... | Aracaty..... | Pares.. | 201 | | 100\$500 | | | 100\$500 |
| <i>Fabricações diversas.</i> | | | | | | | | |
| 64 Chapeos para homem..... | Pernambuco..... | | 345 | | 1.380\$000 | | | |
| 66 Charutos..... | Maranhão..... | | 13.000 | 78\$000 | | | | |
| | Aracaty..... | | 10.400 | 62\$400 | | | | |
| | Pernambuco..... | | 95.780 | 574\$680 | | | | |
| | Bahia..... | | 254.500 | 1.527\$000 | | | | |
| | Rio de Janeiro..... | | 41.600 | 249\$600 | | | | |
| | | | | 415.280 | | 2.491\$680 | | |
| 83 Doces diversos..... | Pará..... | Libras.. | 87 | 8\$700 | | | | |
| | Pernambuco..... | » | 1.080 | 108\$000 | | | | |
| | Rio de Janeiro..... | » | 686 | 68\$600 | | | | |
| | | | | 1.853 | | 185\$300 | | |
| | | | | | | 4.056\$980 | | 89.307\$740 |

| Nomenclatura. | Procedencias. | Unidades. | Quantidades. | Valores officiaes. | | | Expediente. | |
|--|--|-----------|------------------|----------------------------|--|-------------------------|-------------|--------------|
| | | | | Relativo a cada Alfandega. | Relativo a cada especie de mercadoria. | Relativo a cada classe. | Taxa. | Importancia. |
| MANUFACTURAS E FABRICAÇÕES. | | | | | | | | |
| <i>Fabricações diversas.</i> | | | | | | | | |
| 190 Rapé..... | Pernambuco Bahia | Libras. | 3.380 | 3.380\$000 | 4.056\$980 | 89.307\$740 | | |
| | | | 162 | 162\$000 | | | | |
| | | | 3.542 | | 3.542\$000 | | | |
| 196 Sabão..... | Maranhão Aracaty..... Pernambuco..... Rio de Janeiro..... | » | 33.000 | 3.300\$000 | 7.346\$800 | 16.316\$180 | | |
| | | | 120 | 120\$000 | | | | |
| | | | 39.798 | 3.979\$800 | | | | |
| | | | 550 | 55\$000 | | | | |
| | | | 73.468 | | 7.346\$800 | | | |
| 226 Velas..... | Pernambuco..... Maranhão..... | » | 982 | | 1.178\$400 | | | |
| | | | de cera..... | de composição... | 300 | | 192\$000 | |
| <i>Liquidos e bebidas espirituosas</i> | | | | | | | | |
| 6 Aguardente..... | Pernambuco..... | Medid. | 747 | | 373\$500 | | | |
| 129 Licores..... | Aracaty..... Pernambuco..... | » | 20 | 16\$000 | 54\$400 | 427\$000 | | |
| | | | 48 | 38\$400 | | | | |
| | | | 68 | | | | | |
| <i>Maçame.</i> | | | | | | | | |
| 74 Cordas..... | Aracaty..... | » | 100 | | 7\$000 | | | |
| <i>Objectos e utensis diversos.</i> | | | | | | | | |
| 92 Esteiras..... | Aracaty..... | » | 130 | | 26\$000 | | | |
| 149 Objectos não especificados..... | Pernambuco..... | Duzias. | 12 | | 12\$000 | | | |
| <i>Papel e seus artefactos.</i> | | | | | | | | |
| 132 Livros e impressos..... | Pernambuco..... | » | 2.057 | | 205\$700 | | | |
| <i>Productos industriaes diversos.</i> | | | | | | | | |
| 150 Obras... | Pernambuco..... Pernambuco..... | » | | | 1.956\$000 | | | |
| | | | de caldeiro..... | de ferroiro..... | | | 350\$400 | |
| | | | | | 2.306\$600 | | | |
| | | | | | 108.608\$920 | | | |

Recapitulação.

| | VALORES. |
|---------------------|--------------|
| Pará | 997\$000 |
| Maranhão | 6.070\$620 |
| Acaracú..... | 2.511\$200 |
| Mundahú..... | 2.745\$000 |
| Aracaty..... | 71.753\$940 |
| Assú..... | 402\$320 |
| Pernambuco..... | 19.684\$640 |
| Bahia..... | 1.965\$000 |
| Rio de Janeiro..... | 2.479\$200 |
| | 108.608\$920 |

Observação.

Da tabella do rendimento remittida por esta Alfandega, consta ter sido arrecadada de $\frac{1}{2}$ por cento de expediente dos generos nacionaes, a quantia de 112\$982.
 Directoria Geral das Rendas Publicas 2 de Outubro de 1854.

1848 — 1849.

ALFANDEGA DAS ALAGOAS.

Mappa das mercadorias nacionaes importadas e despachadas para consumo.

| Nomenclatura. | Procedencias. | Unidades. | Quantidades. | Valores Officiaes. | | | Expediente. | |
|---|---------------------|-----------|--------------|----------------------------|--|-------------------------|-------------|--------------|
| | | | | Relativo a cada Alfandega. | Relativo a cada especie de mercadoria. | Relativo a cada classe. | Taxa. | Importancia. |
| MATERIAS E PRODUCTOS ANIMAES. | | | | | | | | |
| <i>Carnes e outras substancias.</i> | | | | | | | | |
| 27 Banha..... | Bahia..... | Arrob. | lb. 13 22 | | 144\$010 | | ½ por %. | \$720 |
| 50 Carnes..... | Bahia..... | » | 7 2 | | 24\$080 | | » | \$120 |
| | | | | | | | | |
| 185 Queijos..... | Rio de Janeiro..... | » | 382 | | 351\$000 | | » | 1\$758 |
| 221 Toucinho..... | Rio de Janeiro..... | Arrob. | 515 20 | 1.932\$320 | | | | |
| | Bahia..... | » | 3 4 | 19\$000 | | | | |
| | Pernambuco..... | » | 19 30 | 127\$600 | | | | |
| | | | 538 22 | | 2.078\$920 | | » | 10\$395 |
| <i>Couros, pelles, &c.</i> | | | | | | | | |
| 177 Pelles..... | Bahia..... | » | 31 | 12\$400 | | | | |
| | Pernambuco..... | » | 100 | 38\$000 | | | | |
| | | | 131 | | 50\$400 | | » | \$252 |
| <i>Outros produtos e materias diversas.</i> | | | | | | | | |
| 60 Cera..... | Rio de Janeiro..... | » | 7 4 | 91\$200 | | | | |
| | Bahia..... | » | 5 12 | 158\$400 | | | | |
| | | | 12½ | | 249\$600 | | » | 1\$248 |
| 207 Sola..... | Pernambuco..... | Meios.. | 153 | | 306\$000 | | » | 1\$530 |
| 225 Vaqueta..... | Bahia..... | » | 41 | | 74\$000 | | » | \$370 |
| | | | | | | 620\$600 | | |
| MATERIAS E PRODUCTOS VEGETAES. | | | | | | | | |
| <i>Especiarias.</i> | | | | | | | | |
| 109 Gengibre..... | Bahia..... | Arrob.. | 16 | | 39\$680 | | » | \$198 |
| 200 Salsaparrilha..... | Pará..... | » | 2½ | | 30\$000 | | » | \$150 |
| 230 Xaropes..... | Bahia..... | Garraf.. | 260 | | 120\$400 | | » | \$602 |
| | | | | | | 150\$400 | | |
| <i>Farinha e massas alimentares.</i> | | | | | | | | |
| 34 Bolacha e biscoutos..... | Rio de Janeiro..... | Arrob.. | 8 6 | 12\$800 | | | | |
| | Bahia..... | » | 12 26 | 25\$600 | | | | |
| | Pernambuco..... | » | 3 6 | 26\$880 | | | | |
| | | | 24 6 | | 65\$280 | | » | \$326 |
| 94 Farinha..... | Bahia..... | » | 1 | 6\$400 | | | | |
| | Pernambuco..... | » | 1 | 6\$400 | | | | |
| | | | 2 | | 12\$800 | | » | \$64 |
| de mandioca ... | Bahia..... | Alq.... | 18 | | 29\$880 | | » | \$149 |
| | Pernambuco..... | » | ½ | | 1\$600 | | » | \$008 |
| 214 Tapioca..... | Pernambuco..... | » | ½ | | 1\$600 | | » | \$008 |
| | | | | | | 109\$580 | | |
| | | | | | | 4.730\$250 | | 23\$650 |

| Nomenclatura. | Procedencias. | Unidades. | Quantidades. | Valores officiaes. | | | Expediente. | |
|---|-----------------------------------|---------------------|--------------|-----------------------------|--|-------------------------|-------------|--------------|
| | | | | Relativo a cada Alfan-degu. | Relativo a cada especie de mercadoria. | Relativo a cada classe. | Taxa. | Importancia. |
| | Transporte. | | | | | 4.730\$250 | | 23\$660 |
| MATERIAS E PRODUCTOS VEGETAES. | | | | | | | | |
| <i>Fructas.</i> | | | | | | | | |
| 101 Fructas diversas..... | Pernambuco..... | | | | 1\$760 | 1\$760 | ½ por %. | \$800 |
| <i>Generos e productos agricolas.</i> | | | | | | | | |
| 19 Arroz..... | Bahia..... | Arrob.. | 18½ | | 42\$880 | | » | \$214 |
| 40 Café..... | Bahia..... | » | 1.383½ | | 5.275\$540 | | » | 26\$378 |
| | } com casca..... } pilado..... | Rio de Janeiro..... | » | 125 | 043\$200 | | | |
| | | Bahia..... | » | 175 | 811\$240 | | | |
| | | Pernambuco..... | » | 5 | 15\$000 | | | |
| | | | 305 | 0 | 1.409\$440 | | » | 7\$347 |
| 63 Chá..... | Rio de Janeiro..... | Libras. | 80 | | 160\$000 | | » | \$800 |
| 103 Fumo..... | Rio de Janeiro..... | Arrob.. | 536 | 27 | 4.225\$005 | | | |
| | Pernambuco..... | » | 3 | 19 | 348\$500 | | | |
| | | | | 540 | 14 | 4.259\$565 | 11.207\$425 | » |
| <i>Legumes e grãos.</i> | | | | | | | | |
| 12 Amendoim..... | Bahia..... | Alq.... | 1 | | 3\$000 | | » | \$01\$ |
| 30 Batatas..... | Rio de Janeiro..... | Arrob.. | 370 | | 20\$400 | | » | \$102 |
| 96 Feijão..... | Pernambuco..... | Alq.... | 105 | | 128\$000 | 151\$400 | » | \$640 |
| | | | | | | | | |
| <i>Madeira.</i> | | | | | | | | |
| 121 Jacarandá..... | Bahia..... | Duzias. | 2½ | | 64\$040 | 64\$040 | » | \$320 |
| <i>Palhas, resinas e outros productos vegetaes.</i> | | | | | | | | |
| 60 Cera de carnaúba..... | Pernambuco..... | Arrob.. | 15 | lb. 1 | 173\$600 | | » | \$868 |
| 93 Estopa..... | Bahia..... | » | 16 | | 15\$360 | | » | \$077 |
| 160 Palha de carnaúba..... | Pernambuco..... | Molhos. | 607 | | 238\$300 | | » | 1\$191 |
| 218 Ticum..... | Bahia..... | Arrob.. | 13 | | 338\$400 | | » | 1\$692 |
| | Bahia..... | » | 2 | lb. 25 | 78\$000 | 843\$000 | » | \$390 |
| MATERIAS E PRODUCTOS MINERAES. | | | | | | | | |
| <i>Productos diversos.</i> | | | | | | | | |
| 198 Sal..... | Pernambuco..... | Alq.... | 767 | | 614\$000 | 614\$000 | » | 3\$070 |
| MANUFACTURAS E FABRICAÇÕES. | | | | | | | | |
| <i>Calçado.</i> | | | | | | | | |
| 46 Calçado diverso..... | Bahia..... | Pares.. | 399 | | 625\$840 | | » | 3\$129 |
| | Pernambuco..... | » | 16 | | 25\$000 | | » | \$128 |
| | | | 415 | | 651\$440 | | | |
| 212 Tamancos..... | Bahia..... | » | 5.426 | | 2.574\$750 | 3.226\$190 | » | 12\$874 |
| | | | | | | 20.838\$725 | | 104\$192 |

| Nomenclatura. | Procedencias. | Unidades. | Quantidades. | Valores Officiaes. | | | Expediente. | |
|------------------------------|--|--------------------|---------------------------|---|--|-------------------------|-------------|--------------|
| | | | | Relativo a cada Alfandega. | Relativo a cada especie de mercaderia. | Relativo a cada classe. | Taxa. | Importancia. |
| MANUFACTURAS E FABRICAÇÕES. | | | | | | 20.838\$725 | ½ por 0/10 | 104\$192 |
| <i>Fabricações diversas.</i> | | | | | | | | |
| | Transporte..... | | | | | | | |
| 41 Café moído..... | Bahia..... Pernambuco..... | Arrob.. "..... | 74½ 27 | 362\$420 172\$800 | | | | |
| | | | 101½ | | 585\$220 | | " | 2\$676 |
| 64 Chapeos..... | Bahia..... Pernambuco..... | | 367 3.263 | 769\$780 6.867\$190 | | | | |
| | | | 3.630 | | 7.576\$970 | | " | 37\$285 |
| 66 Charutos..... | Rio de Janeiro..... Bahia..... | | 7.500 966.610 | 120\$000 7.142\$070 | | | | |
| | | | 974.110 | | 7.262\$070 | | " | 36\$310 |
| 68 Chocolate..... | Bahia..... | Arrob.. | 3½ | | 31\$000 | | " | \$158 |
| 69 Cigarros..... | Rio de Janeiro..... | | 75.000 | | 197\$000 | | " | \$958 |
| 71 Cola..... | Bahia..... | Arrob.. | 14 | | 112\$000 | | " | \$560 |
| 83 Doces..... | Rio de Janeiro..... Bahia..... Pernambuco..... | " " " | 8½ 16½ 34 19 | 83\$240 103\$200 282\$320 | | | | |
| | | | 59 7 | | 468\$760 | | " | 2\$348 |
| 99 Fogo artificial..... | Bahia..... | | | | 61\$960 | | " | \$310 |
| 189 Rapaduras..... | Bahia..... | Arrob.. | 2 | | 2\$400 | | " | \$012 |
| 190 Rapé..... | Rio de Janeiro..... Bahia..... Pernambuco..... | " " " | 28½ 90½ 45 10 | 920\$000 2.890\$080 1.558\$000 | | | | |
| | | | 164 22 | | 5.368\$080 | | " | 26\$840 |
| 196 Sabão..... | Rio de Janeiro..... Bahia..... Pernambuco..... | " " " | 678 14 5.509 1½ 521 | 2.605\$080 19.725\$190 2.090\$640 | | | | |
| | | | 6.708 15½ | | 24.420\$910 | | " | 122\$107 |
| 209 Tabaco..... | Bahia..... | " | 1 7 | | 24\$400 | | " | \$122 |
| 216 Velas..... | Rio de Janeiro..... Bahia..... | " " | 29 18 32 6 | 1.226\$240 1.120\$700 | | | | |
| | | | 61 24 | | 2.347\$000 | | " | 41\$735 |
| | Rio de Janeiro..... Bahia..... | " " | 11 4 | 20\$000 32\$000 | | | | |
| | | | 15 | | 52\$000 | | " | \$260 |
| <i>Líquidos e bebidas.</i> | | | | | | 48.460\$370 | | |
| 6 Aguardente..... | Bahia..... | Medid.. | 8 | | 8\$000 | | " | \$040 |
| 129 Licores..... | Bahia..... Pernambuco..... | Garraf.. "..... | 92 12 | 30\$080 9\$600 | | | | |
| | | | 104 | | 39\$680 | | " | \$198 |
| <i>Louça.</i> | | | | | | | | |
| 133 Louça de barro..... | Bahia..... | | | | 687\$820 | | " | 3\$439 |
| <i>Maçame.</i> | | | | | | 687\$820 | | |
| 11 Amarras de piassaba..... | Bahia..... | | 9 | | 36\$000 | | " | \$180 |
| 32 Betas de dita..... | Bahia..... | | 280 | | 112\$200 | | " | \$560 |
| | | | | | | 148\$200 | | |
| | | | | | | 70.182\$795 | | 350\$915 |

| Nomenclatura. | Procedencias. | Unidades. | Quantidades. | Valores Officiaes. | | | Expediente. | | |
|--|---------------------|-----------------|--------------|----------------------------|--|-------------------------|-------------|--------------|---------|
| | | | | Relativo a cada Alfandega. | Relativo a cada especie de mercadoria. | Relativo a cada classe. | Taxa. | Importancia. | |
| | | | | Transporte..... | | | 70.182\$795 | 350\$915 | |
| MANUFACTURAS E FABRICAÇÕES. | | | | | | | | | |
| <i>Manufaturas e tecidos.</i> | | | | | | | | | |
| 9 Algodão em fio..... | Bahia..... | Arrob.. | 7½ | | 150\$400 | | ½ por % | \$752 | |
| 161 Panno de algodão..... | Bahia..... | Vãra .. | 8.524½ | | 1.603\$950 | | " | 8\$319 | |
| <i>Movéis.</i> | | | | | | | | | |
| 145 Moveis diversos..... | Bahia..... | | 34 | | 241\$000 | | " | 1\$205 | |
| <i>Objectos e utensis diversos.</i> | | | | | | | | | |
| 29 Barris e pipas varias..... | Rio de Janeiro..... | | 30 | 150\$000 | | | | | |
| | Bahia..... | | 2 | 3\$200 | | | | | |
| | | | 32 | | 153\$200 | | " | \$766 | |
| 33 Bilros..... | Bahia..... | Duzias. | 600 | 24\$000 | | | " | \$150 | |
| | Pernambuco..... | " | 200 | 6\$000 | | | " | | |
| | | | 800 | | 30\$000 | | " | | |
| 149 Objectos não classificados..... | Bahia..... | | | 507\$840 | | | " | | |
| | Pernambuco..... | | | 230\$640 | | | " | | |
| 224 Vassoras..... | Bahia..... | Duzias. | 40 | | 738\$480 | | " | 3\$092 | |
| | | | | | 48\$000 | | " | \$240 | |
| <i>Papel e seus artefactos.</i> | | | | | | | | | |
| 132 Livros e impressos..... | Rio de Janeiro..... | | | 3\$200 | | | | | |
| | Pernambuco..... | | | 315\$140 | | | | | |
| | | | | | 318\$340 | | " | 1\$591 | |
| <i>Productos industriaes diversos.</i> | | | | | | | | | |
| 123 Joias..... | Rio de Janeiro..... | Pecas.. | 1.479 | | 4.000\$000 | | " | 20\$000 | |
| 150 Obras diversas. | de bronze..... | Bahia..... | | | 80\$000 | | " | | |
| | | Pernambuco..... | | | 700\$400 | | " | 3\$902 | |
| | de cobre..... | Bahia..... | | | 246\$350 | | " | | |
| | | Pernambuco..... | | | 638\$280 | | " | 4\$423 | |
| | de couro..... | Pernambuco..... | | | | 884\$630 | | " | \$060 |
| | de ferro..... | Pernambuco..... | | | | 12\$000 | | " | 10\$256 |
| | de folha..... | Pernambuco..... | | | | 2.051\$120 | | " | \$030 |
| | de latão..... | Bahia..... | | | | 6\$000 | | " | \$092 |
| | de madeira..... | Bahia..... | | | | 18,7500 | | " | \$040 |
| | | | | | | 8\$000 | | " | |
| | | | | | | 7.760\$650 | | | |
| | | | | | | 81.286\$815 | | 406\$433 | |

Recapitulação.

| VALORES. | |
|---------------------|-------------|
| Rio de Janeiro..... | 17.913\$345 |
| Bahia..... | 46.666\$100 |
| Pernambuco..... | 16.677\$370 |
| Pará..... | 30\$000 |
| | 81.286\$815 |

Observações.

Além destas mercadorias, tiverão despachos livres: — 52.259 arrobas de carne secca, no valor de 132.012\$040 — 5961 alqueires de sal, no de 4.844\$ reis — metacax amoedados 24.506\$240 reis e 72 alqueires de arroz, 160 de farinha de mandioca e 2½ duzias de cougoeiras de jacarandá, no de 615\$920 reis. Da tabella do rendimento remetida por esta Alfandega, consta ter sido feita esta arrecadação, na importancia de reis 406\$434. Directoria Geral das Rendas Publicas 2 de Outubro de 1854.

1848—1849.

ALFANDEGA DO ARACATY.

Mapa das mercadorias nacionaes importadas e despachadas para consumo.

| Nomenclatura. | Procedencias. | Unidades. | Quantidades. | Valores officiaes. | | | Expediente. | |
|---------------------------------------|------------------|-----------|--------------|----------------------------|--|-------------------------|-------------|--------------|
| | | | | Relativo a cada Alfandega. | Relativo a cada especie de mercadoria. | Relativo a cada classe. | Taxa. | Importancia. |
| MATERIAS E PRODUCTOS ANIMAES. | | | | | | | | |
| <i>Carnes e outras substancias.</i> | | | | | | | | |
| 221 Toucinho | Pernambuco | Arrob.. | 176 | | 528\$000 | 528\$000 | | |
| <i>Materias e productos diversos.</i> | | | | | | | | |
| 60 Cera | Pernambuco | Libras. | 600 | | 672\$000 | 672\$000 | | |
| MATERIAS E PRODUCTOS VEGETAES. | | | | | | | | |
| <i>Drogas.</i> | | | | | | | | |
| 200 Salsaparrilha | Pernambuco | Arrob.. | 2 | | 32\$000 | 32\$000 | | |
| <i>Farinha e massas.</i> | | | | | | | | |
| 34 Bolacha e biscoito | Pernambuco | » | 70 | | 305\$000 | 305\$000 | | |
| <i>Generos e productos agricolas.</i> | | | | | | | | |
| 19 Arroz | Pernambuco | » | 72 | | 115\$200 | | | |
| 20 Assucar | Pernambuco | Barric.. | 1.122 | | 2.792\$800 | | | |
| 103 Fumo | Pernambuco | » | 122 | | 366\$000 | 3.274\$000 | | |
| <i>Legumes e graos.</i> | | | | | | | | |
| 30 Batatas | Pernambuco | » | 10 | | 20\$000 | 20\$000 | | |
| MANUFACTURAS E FABRICAÇÕES. | | | | | | | | |
| <i>Fabricações diversas.</i> | | | | | | | | |
| 64 Chapcos | Pernambuco | | 789 | | 3.358\$000 | | | |
| 66 Charutos | Pernambuco | | 33.750 | | 270\$000 | | | |
| 83 Doce | Pernambuco | Libras. | 2.640 | | 316\$800 | | | |
| 143 Melado | Pernambuco | Medid.. | 576 | | 288\$000 | | | |
| 190 Rapé | Pernambuco | Libras. | 98 | | 98\$000 | | | |
| 196 Sabão | Pernambuco | Arrob.. | 296 | | 1.136\$640 | 5.467\$440 | | |
| <i>Liquidos e bebidas.</i> | | | | | | | | |
| 6 Aguardente | Pernambuco | Medid.. | 1.149½ | | 413\$600 | | | |
| 108 Genebra | Pernambuco | » | 1.206½ | | 772\$160 | | | |
| 129 Licor | Pernambuco | » | 1.052½ | | 673\$600 | 1.859\$360 | | |
| | | | | | | 12.157\$800 | | |

| Nomenclatura. | Procedencias. | Unidades. | Quantidades. | Valores officiaes. | | | Expediente. | |
|--|--------------------------------------|-----------|--------------|----------------------------|--|-------------------------|-------------|--------------|
| | | | | Relativo a cada Alfandega. | Relativo a cada especie de mercaderia. | Relativo a cada classe. | Taxa. | Importancia. |
| MANUFACTURAS E FABRICAÇÕES. | Transporte | | | | | 12.157\$800 | | |
| <i>Objectos e utensis diversos.</i> | | | | | | | | |
| 149 Objectos diversos | cocos para agua.... Pernambuco | Duzias. | 76 | | 100\$000 | | | |
| | pedras de fogo.... Pernambuco | » | 2.000 | | 8\$000 | 198\$000 | | |
| <i>Productos industriaes diversos.</i> | | | | | | | | |
| 150 Obras diversas | de caldeireiro.... Pernambuco | | | | 395\$920 | | | |
| | de funileiro.... Pernambuco | | | | 138\$180 | 534\$100 | | |
| | | | | | | 12.889\$900 | | 53\$468 |

Observação.

Da tabella do rendimento remetida por esta Alfandega consta ter sido esta arrecadação de Rs. 53\$468.

Directoria Geral das Rendias Publicas 2 de Outubro de 1854.

1848—1849.

ALFANDEGA DE SANTA CATHARINA.

Mapa das mercadorias nacionaes importadas e despachadas para consumo.

| Nomenclatura. | Procedencias. | Unidades. | Quantidades. | Valores officiaes. | | | Expediente. | |
|---|------------------------|-----------|---------------------|----------------------------|--|-------------------------|--------------|--------------|
| | | | | Relativo a cada Alfandega. | Relativo a cada especie de mercadoria. | Relativo a cada classe. | Taxa. | Importancia. |
| MATERIAS E PRODUCTOS ANIMAES. | | | | | | | | |
| <i>Carnes e outras substancias animaes.</i> | | | | | | | | |
| 50 Carne secca..... | Rio Grande do Sul..... | Arrob.. | 21 171 | | | 43.357\$800 | | |
| 115 Graxa..... | Rio Grande do Sul..... | » | 183 | | | 907\$900 | | |
| 185 Queijos..... | Rio de Janeiro..... | | 3.042 | 1.884\$140 | | | | |
| | Santos..... | | 758 | 424\$720 | | | | |
| | | | 3.800 | | | 2.308\$800 | | |
| 204 Sebo em rama..... | Rio Grande do Sul..... | Arrob.. | 160 | | | 482\$000 | | |
| 221 Toucinho..... | Rio de Janeiro..... | » | 1.073 | 5.623\$050 | | | | |
| | Santos..... | » | 2.908 $\frac{1}{2}$ | 13.648\$500 | | | | |
| | | | 3.081 $\frac{1}{2}$ | | | 19.271\$550 | 60.328\$110 | |
| <i>Couros, pelles e outros despojos.</i> | | | | | | | | |
| 78 Couros seccos..... | Rio Grande do Sul..... | | 810 | | | 1.003\$220 | 1.003\$220 | |
| <i>Outras materias e productos animaes.</i> | | | | | | | | |
| 76 Couros preparados..... | Rio de Janeiro..... | | 168 | 361\$000 | | | | |
| | Bahia..... | | 73 | 180\$880 | | | | |
| | | | 241 | | | 547\$880 | | |
| 207 Sola..... | Rio de Janeiro..... | | 57 | | | 140\$000 | 687\$880 | |
| MATERIAS E PRODUCTOS VEGETAES. | | | | | | | | |
| <i>Especies medicinaes e drogas.</i> | | | | | | | | |
| 84 Drogas..... | Rio de Janeiro..... | | | | | 378\$560 | 378\$560 | |
| <i>Fructus alimentares.</i> | | | | | | | | |
| 70 Cocos..... | Bahia..... | | 19.956 | | | 937\$240 | 937\$240 | |
| <i>Generos e productos agricolas.</i> | | | | | | | | |
| 8 Algodão em rama..... | Rio de Janeiro..... | Arrob.. | 90 $\frac{1}{2}$ | 257\$565 | | | | |
| | Bahia..... | » | 845 | 2.163\$200 | | | | |
| | | | 935 $\frac{1}{2}$ | | | 2.420\$765 | | |
| 20 Assucar..... | Rio de Janeiro..... | » | 928 | 2.449\$000 | | | | |
| | Pernambuco..... | » | 3.406 | 9.557\$250 | | | | |
| | Bahia..... | » | 6.041 | 16.650\$250 | | | | |
| | Santos..... | » | 6.161 | 17.152\$800 | | | | |
| | | | 16.536 | | | 45.809\$300 | | |
| | Rio de Janeiro..... | » | 654 $\frac{1}{2}$ | | | 2.687\$775 | | |
| 86 Erva mate..... | Paranaguá..... | » | 5.973 | | | 9.915\$840 | | |
| 103 Fumo..... | Rio de Janeiro..... | » | 1.713 | 8.834\$490 | | | | |
| | Santos..... | » | 1.254 | 6.004\$560 | | | | |
| | | | 2.967 | | | 14.839\$050 | 75.672\$530 | |
| | | | | | | | 145.007\$540 | |

| Nomenclatura. | Procedencias. | Unidades. | Quantidades. | Valores officiaes. | | | Expediente. | |
|---|----------------------|------------------------|--------------|----------------------------|--|-------------------------|-------------|--------------|
| | | | | Relativo a cada Alfandega. | Relativo a cada especie de mercaderia. | Relativo a cada classe. | Taxa. | Importancia. |
| MANUFACTURAS E FABRICAÇÕES. | | | | | | | | |
| <i>Calçado.</i> | | | | | | | | |
| 46 Calçado de couro | Rio de Janeiro..... | Pares .. | 162 | | 608\$000 | | | |
| 212 Tamancos..... | Rio de Janeiro..... | » | 830 | | 172\$000 | 780\$000 | | |
| <i>Fabricações diversas.</i> | | | | | | | | |
| 64 Chapcos para homens..... | Rio de Janeiro..... | | 7.574 | | 13.747\$200 | | | |
| 66 Charutos..... | Rio de Janeiro..... | Centos. | 4.670 | 4.118\$430 209\$100 | | | | |
| | Bahia..... | » | 4.978 | | | | | |
| 83 Doces diversos | Rio de Janeiro..... | Libras .. | 2.184 | | 546\$000 | | | |
| 190 Rapé..... | Rio de Janeiro..... | » | 4.221½ | | 4.321\$180 | | | |
| 196 Sabão..... | Rio de Janeiro..... | Arrob.. | 3.710½ | | 10.921\$237 | | | |
| 209 Tabaco..... | Rio de Janeiro..... | » | 77½ | | 275\$020 | | | |
| 226 Velas..... | Rio de Janeiro..... | Caixas. | 622 | 4.715\$000 2.740\$000 | | | | |
| | de sebo..... | Rio Grande do Sul..... | » | | | | | |
| de cera..... | Rio de Janeiro..... | Libras .. | 5.736 | | 5.817\$640 | 47.471\$707 | | |
| <i>Líquidos e bebidas espirituosas.</i> | | | | | | | | |
| 120 Licores diversos..... | Rio de Janeiro..... | Garraf. | 3.082 | | 900\$280 | | | |
| 228 Vinagre..... | Rio de Janeiro..... | Pipas .. | 55½ | | 2.138\$000 | 3.038\$280 | | |
| <i>Manufacturas e tecidos.</i> | | | | | | | | |
| 9 Algodão em fio..... | Rio de Janeiro..... | Arrob.. | 8 | | 167\$720 | | | |
| 161 Pannos de algodão..... | Rio de Janeiro..... | Varas.. | 14.821 | | 3.626\$650 | 3.794\$370 | | |
| <i>Objectos e utensis diversos.</i> | | | | | | | | |
| 149 Objectos não especificados..... | Rio de Janeiro | | 404 | | 124\$160 | 124\$160 | | |
| <i>Papel e seus artefactos.</i> | | | | | | | | |
| 132 Livros e impressos..... | Rio de Janeiro..... | Volum. | 791 | | 887\$440 | 887\$440 | | |
| <i>Productos industriaes diversos.</i> | | | | | | | | |
| 150 Obras diversas. | de caldeireiro.... | Rio de Janeiro..... | Arrob.. | 966½ | | 1.512\$970 | | |
| | de ouro..... | Rio de Janeiro..... | Peças.. | 1.656 | | 5.516\$000 | 7.028\$970 | |
| <i>Quinquilharia.</i> | | | | | | | | |
| 187 Quinquilharia diversa..... | Rio de Janeiro..... | | | 3.074\$565 442\$400 | | | | |
| | Santos..... | | | | | | | |
| | | | | | | 3.516\$965 | | |
| | | | | | | 211.640\$432 | | |
| | | | | | | | 298\$010 | |

Recapitulação.

| | VALORES. |
|-------------------------|-------------|
| Rio de Janeiro | 85.805,972 |
| Rio Grande do Sul'..... | 48.490,920 |
| Pernambuco | 9.557,250 |
| Bahia..... | 20.206,670 |
| Santos..... | 37.672,980 |
| Paranaguá..... | 9.915,640 |
| | 211.649,432 |

Observação.

Da tabella do rendimento remettido por esta Alfandega, consta ter sido feita esta arrecadação na importancia de Rs. 296,010.

Directoria Geral das Rendas Publicas 2 de Outubro de 1854.

1848—1849. *Imp. de merc. nac.*

1848—1849.

ALFANDEGA DO ESPIRITO SANTO.

Mapa das mercadorias nacionaes importadas e despachadas para consumo.

| Nomenclatura. | Procedencias. | Unidades. | Quantidades. | Valores officiaes | | | Expediente. | |
|--|------------------------|-----------|--------------|----------------------------|--|-------------------------|-------------|--------------|
| | | | | Relativo a cada Alfandega. | Relativo a cada especie de mercadoria. | Relativo a cada classe. | Taxa. | Importancia. |
| MATERIAS E PRODUCTOS ANIMAES. | | | | | | | | |
| <i>Carnes e outras substancias.</i> | | | | | | | | |
| 50 Carne secca..... | Portos do Imperio..... | Arrob.. | 24.256 | | 56.976 | 200 | | |
| 139 Manteiga..... | Portos do Imperio..... | Libras. | 63 | | 40 | 320 | | |
| 185 Queijos..... | Portos do Imperio..... | | 9.538 | | 4.840 | 900 | | |
| 221 Toucinho..... | Portos do Imperio..... | Arrob.. | 1.180 | lb. 31 | 4.920 | 888 | 66.787 | 368 |
| <i>Couros, pelles e outros despojos.</i> | | | | | | | | |
| 172 Pelles..... | Portos do Imperio..... | | 200 | | 100 | 000 | 100 | 000 |
| <i>Outras materias e productos diversos.</i> | | | | | | | | |
| 60 Cera..... | Portos do Imperio..... | Arrob.. | 3 | | 78 | 000 | | |
| 76 Couros preparados..... | Portos do Imperio..... | Duzias. | 12 | | 106 | 800 | | |
| 207 Sola..... | Portos do Imperio..... | Meios.. | 802 | | 1.479 | 000 | 1.724 | 400 |
| MATERIAS E PRODUCTOS VEGETAES. | | | | | | | | |
| <i>Especiarias.</i> | | | | | | | | |
| 10 Alhos..... | Portos do Imperio..... | | 1.000 | | 2 | 500 | | |
| 58 Cebolas..... | Portos do Imperio..... | | 500 | | 6 | 000 | 8 | 500 |
| <i>Especies medicinaes e drogas.</i> | | | | | | | | |
| 84 Drogas diversas..... | Portos do Imperio..... | Libras. | 12 | | 10 | 320 | | |
| 200 Salsaparrilha..... | Portos do Imperio..... | » | 12 | | 9 | 600 | 19 | 920 |
| <i>Farinha e massas.</i> | | | | | | | | |
| 34 Bolacha e biscoito..... | Portos do Imperio..... | | | | 1.642 | 740 | | |
| 94 Farinha de araruta..... | Portos do Imperio..... | Libras. | 30 | | 6 | 200 | 1.648 | 940 |
| <i>Fructas.</i> | | | | | | | | |
| 70 Cocos..... | Portos do Imperio..... | Milheir. | 12½ | | 466 | 500 | 466 | 500 |
| <i>Generos e productos agricolas.</i> | | | | | | | | |
| 19 Arroz pilado..... | Portos do Imperio..... | Alq.... | 2 | | 5 | 000 | | |
| 20 Assucar..... | Portos do Imperio..... | Arrob.. | 50 | lb. 31 | 214 | 642 | | |
| 40 Café..... | Portos do Imperio..... | » | 3 | | 4 | 000 | | |
| 86 Mate..... | Portos do Imperio..... | Jacás.. | 480 | | 45 | 000 | | |
| 103 Fumo..... | Portos do Imperio..... | Arrob.. | 775 | lb. 27 | 4.374 | 765 | 4.643 | 407 |
| | | | | | | | 75.399 | 035 |

| Nomenclatura. | Procedencias. | Unidades. | Quantidades. | Valores officiaes. | | | Expediente. | |
|---------------------------------|------------------------|------------------------|--------------|----------------------------|--|-------------------------|-------------|--------------|
| | | | | Relativo a cada Alfandega. | Relativo a cada especie de mercadoria. | Relativo a cada classe. | Taxa. | Importancia. |
| MATERIAS E PRODUTOS VEGETAES. | | | | | | | | |
| <i>Legumes e grãos.</i> | | | | | | | | |
| 30 Batatas | Portos do Imperio..... | Arrob.. | 10 | | 12#000 | | | |
| 88 Ervilha | Portos do Imperio..... | | | | 4#000 | | | |
| 96 Feijão | Portos do Imperio..... | Alq.... | 4 | | 8#000 | 24#000 | | |
| <i>Madeira.</i> | | | | | | | | |
| 210 Taboado | Portos do Imperio..... | Duzias. | 11½ | | 121#260 | 121#260 | | |
| <i>Palhas, resinas, &c.</i> | | | | | | | | |
| 93 Estopa..... | Portos do Imperio..... | Arrob.. | 288½ | | 294#325 | 294#325 | | |
| MATERIAS E PRODUTOS MINERAES. | | | | | | | | |
| <i>Productos diversos.</i> | | | | | | | | |
| 108 Sal..... | Portos do Imperio..... | Alq.... | 400 | | 213#333 | 213#333 | | |
| MANUFACTURAS E FABRICAÇÕES. | | | | | | | | |
| <i>Calçado.</i> | | | | | | | | |
| 46 Calçado..... | Portos do Imperio..... | Pares.. | 250 | | 312#600 | | | |
| 212 Tamancos..... | Portos do Imperio..... | » | 4.850 | | 1.051#110 | 1.363#710 | | |
| 64 Chapeos..... | de cabeça..... | Portos do Imperio..... | 1.292 | | 2.581#710 | | | |
| | para sol..... | Portos do Imperio..... | | | 18#000 | | | |
| 66 Charutos | Portos do Imperio..... | | 275.387 | | 992#360 | | | |
| 68 Chocolate..... | Portos do Imperio..... | Libras. | 192 | | 32#000 | | | |
| 71 Cola..... | Portos do Imperio..... | Arrob.. | 2 | | 15#960 | | | |
| 83 Doces..... | Portos do Imperio..... | | | | 130#920 | | | |
| 100 Fogo artificial..... | Portos do Imperio..... | | | | 4#250 | | | |
| 181 Polvora..... | Portos do Imperio..... | Libras. | 80 | | 45#750 | | | |
| 190 Rapé..... | Portos do Imperio..... | » | 2.331 | | 2.148#900 | | | |
| 196 Sabão..... | Portos do Imperio..... | Arrob.. | 1.754½ | | 5.226#390 | | | |
| 209 Tabaco | Portos do Imperio..... | Libras. | 526¾ | | 218#460 | | | |
| 210 Telhas e tijolos | Portos do Imperio..... | | 186.080 | | 2.033#535 | | | |
| 226 Velas..... | de cera..... | Portos do Imperio..... | 133¾ | | 1.969#712 | | | |
| | de sebo..... | Portos do Imperio..... | 795 | | 3.174#560 | 18.593#107 | | |
| <i>Instrumentos.</i> | | | | | | | | |
| 119 Intrumentos de musica..... | Portos do Imperio..... | | 17 | | 72#400 | 72#400 | | |
| | | | | | | | 96.008#770 | |

| Nomenclatura. | Procedencias. | Unidades. | Quantidades. | Valores officiaes. | | | Expediente. | |
|---|------------------------|------------------------|--------------|----------------------------|--|-------------------------|-------------|--------------|
| | | | | Relativo a cada Alfandega. | Relativo a cada especie de mercaderia. | Relativo a cada classe. | Taxa. | Importancia. |
| | Transporte..... | | | | | 96.008\$770 | | |
| MANUFACTURAS E FABRICAÇÕES. | | | | | | | | |
| <i>Líquidos e bebidas espirituosas.</i> | | | | | | | | |
| 6 Aguardente..... | Portos do Imperio..... | Medid. | 13.680 | | 3.632\$400 | | | |
| 24 Azeite de peixe..... | Portos do Imperio..... | » | 1.028 | | 1.566\$650 | | | |
| 25 Azeite de sebo..... | Portos do Imperio..... | » | 1.128½ | | 851\$850 | | | |
| 129 Licor..... | Portos do Imperio..... | » | 56½ | | 48\$960 | | | |
| 228 Vinagre..... | Portos do Imperio..... | | | | 289\$000 | | | |
| | | | | | | 6.388\$860 | | |
| <i>Louça.</i> | | | | | | | | |
| 133 Louça de barro..... | Portos do Imperio..... | | | | 1.162\$620 | | | 1.162\$620 |
| <i>Maçame.</i> | | | | | | | | |
| 11 Amarras de piassaba..... | Portos do Imperio..... | | 29 | | 104\$000 | | | |
| 32 Betas de piassaba..... | Portos do Imperio..... | | 652 | | 174\$740 | | | |
| 38 Cabos de cairo..... | Portos do Imperio..... | Arrob. | 1½ | | 12\$000 | | | 290\$740 |
| <i>Manufacturas e tecidos.</i> | | | | | | | | |
| 138 Mantas de algodão..... | Portos do Imperio..... | Duzias. | 1 | | 7\$200 | | | |
| 161 Panno de algodão..... | Portos do Imperio..... | Varas. | 300 | | 60\$000 | | | 67\$200 |
| <i>Moveis.</i> | | | | | | | | |
| 145 Diversos..... | Portos do Imperio..... | | | | 886\$400 | | | 886\$400 |
| <i>Objectos e utensis diversos.</i> | | | | | | | | |
| 1 Abanos..... | Portos do Imperio..... | Duzias. | 1 | | \$360 | | | |
| 33 Bilros..... | Portos do Imperio..... | » | 2.700 | | 86\$000 | | | |
| 92 Esteiras..... | Portos do Imperio..... | | 32 | | 29\$600 | | | |
| 149 Objectos não classificados..... | Portos do Imperio..... | | | | 557\$460 | | | |
| 224 Vassouras..... | Portos do Imperio..... | Duzias. | 13½ | | 6\$980 | | | 680\$400 |
| <i>Papel e seus artefactos.</i> | | | | | | | | |
| 132 Livros..... | Portos do Imperio..... | | | | 145\$600 | | | 145\$600 |
| <i>Perfumarias.</i> | | | | | | | | |
| 175 Pomada..... | Portos do Imperio..... | | | | 1.336\$885 | | | 1.336\$885 |
| <i>Productos industriaes diversos.</i> | | | | | | | | |
| 150 Obras diversas..... | de couro..... | Portos do Imperio..... | | | 266\$000 | | | |
| | de gesso..... | Portos do Imperio..... | | | 32\$000 | | | |
| | de vestimenteiro..... | Portos do Imperio..... | | | 50\$000 | | | |
| | de folha..... | Portos do Imperio..... | | | 47\$460 | | | |
| | de cobre..... | Portos do Imperio..... | | | 644\$300 | | | |
| | de ferro..... | Portos do Imperio..... | | | 76\$000 | | | |
| | de ouro..... | Portos do Imperio..... | | | 1.558\$000 | | | |
| | de prata..... | Portos do Imperio..... | | | 44\$000 | | | |
| | | | | | 3.109\$760 | | | 107.039\$875 |

| Nomenclatura. | Procedencias. | Unidades. | Quantidades. | Valores officiaes. | | | Expediente. | |
|--|------------------------|-----------|--------------|-----------------------------|--|-------------------------|-------------|--------------|
| | | | | Relativo a cada Alfan-dega. | Relativo a cada especie de mercadoria. | Relativo a cada classe. | Taxa. | Importancia. |
| MANUFACTURAS E FABRICAÇÕES. | Transporte..... | | | | 3.109\$760 | 107.039\$875 | | |
| <i>Productos industriaes diversos.</i> | | | | | | | | |
| 205 Selins..... | Portos do Imperio..... | | 40 | | 238\$400 | 3.348\$160 | | |
| <i>Vestuario.</i> | | | | | | | | |
| 195 Roupa..... | Portos do Imperio..... | | | | 106\$240 | 106\$240 | | |
| | | | | | | 110.494\$275 | | 568\$967 |

Observações.

A maior parte destes artigos forão importados do Rio de Janeiro. Da Tabella do rendimento consta ter sido feita esta arrecadação, na importancia de Rs. 538\$967. Directoria Geral das Rendas Publicas em 2 de Outubro de 1854.

1848—49. *Imp. de merc. nac.*

1848—1849.

ALFANDEGA DO RIO GRANDE DO NORTE.

Mappa das mercadorias nacionaes importadas e despachadas para consumo.

| Nomenclatura. | Procedencias. | Unidades. | Quantidades. | Valores officiaes. | | | Expediente. | |
|--|------------------|-----------|--------------|----------------------------|--|-------------------------|-------------|--------------|
| | | | | Relativo a cada Alfandega. | Relativo a cada especie de mercadoria. | Relativo a cada classe. | Taxa. | Importancia. |
| MATERIAS E PRODUCTOS ANIMAES. | | | | | | | | |
| <i>Carnes e outras substancias.</i> | | | | | | | | |
| 50 Carne secca..... | Pernambuco | Arrob.. | 909 | | 2.348\$880 | | | |
| 221 Toucinho | Pernambuco | » | 8 | | 24\$000 | 2.372\$880 | | |
| MATERIAS E PRODUCTOS VEGETAES. | | | | | | | | |
| <i>Especiarias.</i> | | | | | | | | |
| 109 Gengibre | Pernambuco | Libras | 15 | | 1\$500 | 1\$500 | | |
| <i>Drogas.</i> | | | | | | | | |
| 200 Salsaparrilha..... | Pernambuco | Arrob.. | 2 lb. 17 | | 46\$000 | 46\$000 | | |
| <i>Farinha e massas alimentares.</i> | | | | | | | | |
| 34 Bolacha..... | Pernambuco | » | 29 lb. 18 | | 119\$600 | | | |
| 94 Farinha..... | Pernambuco | Libras. | 4 | | 2\$400 | | | |
| | Pernambuco | Alq.... | 450 | | 600\$000 | | | |
| 214 Tapioca..... | Pernambuco | Arrob.. | 1 | | 3\$000 | 725\$000 | | |
| <i>Generos e productos agricolas.</i> | | | | | | | | |
| 19 Arroz..... | Pernambuco | » | 223½ | | 476\$657 | | | |
| 40 Café..... | Pernambuco | » | 587 | | 1.756\$325 | | | |
| 103 Fumo..... | Pernambuco | » | 78 lb. 12 | | 513\$670 | 2.746\$652 | | |
| <i>Legumes e grãos.</i> | | | | | | | | |
| 96 Feijão | Pernambuco | Alq.... | 4 | | 10\$000 | 10\$000 | | |
| <i>Madeira.</i> | | | | | | | | |
| 210 Taboado | Pernambuco | Duzias. | 2 | | 20\$000 | 20\$000 | | |
| <i>Palhas, resinas e outros productos.</i> | | | | | | | | |
| 93 Estopa..... | Pernambuco | Arrob.. | 4 | | 5\$120 | | | |
| 177 Piassava | Pernambuco | Molhos. | 41 | | 18\$000 | 23\$120 | | |
| MANUFACTURAS E FABRICAÇÕES. | | | | | | | | |
| <i>Fabricações diversas.</i> | | | | | | | | |
| 64 Chapeos | Pernambuco | | 2.085 | | 4.973\$540 | | | |
| 65 Charutos..... | Pernambuco | | 83.296 | | 605\$870 | | | |
| | | | | | 5.579\$410 | 5.945\$152 | | |

| Nomenclatura. | Procedencias. | Unidades. | Quantidades. | Valores officiaes. | | | Expediente. | |
|---|---------------------|-----------------|--------------------------|----------------------------|--|-------------------------|-------------|--------------|
| | | | | Relativo a cada Alfandega. | Relativo a cada especie de mercaderia. | Relativo a cada classe. | Taza. | Importancia. |
| MANUFACTURAS E FABRICAÇÕES. | Transporte..... | | | | 5.579\$410 | 5.945\$152 | | |
| <i>Fabricações diversas.</i> | | | | | | | | |
| 71 Colla..... | Pernambuco..... | Arrob. | 3½ | | 32\$500 | | | |
| 83 Doce..... | Pernambuco..... | | | | 52\$300 | | | |
| 190 Rapé..... | Pernambuco..... | Libras. | 1.127 | | 1.129\$560 | | | |
| 196 Sabão..... | Pernambuco..... | Arrob. | 915 ^{lb.} 28 | | 3.515\$510 | | | |
| 226 Velas de cera..... | Pernambuco..... | " | 3½ | | 89\$300 | 10.398\$580 | | |
| <i>Ferragens.</i> | | | | | | | | |
| 97 Anzoes..... | Pernambuco..... | | 2.000 | | 2\$000 | 2\$000 | | |
| <i>Instrumentos.</i> | | | | | | | | |
| 119 Violas..... | Pernambuco..... | | 36 | | 134\$400 | 134\$400 | | |
| <i>Líquidos e bebidas espirituosas.</i> | | | | | | | | |
| 6 Aguardente..... | Pernambuco..... | Medid. | 1.437 | | 1.021\$945 | 1.021\$945 | | |
| <i>Louça.</i> | | | | | | | | |
| 133 Louça de barro..... | Pernambuco..... | | | | 118\$300 | 118\$300 | | |
| <i>Móveis.</i> | | | | | | | | |
| 145 Diversos..... | Pernambuco..... | | | | 4\$000 | 4\$000 | | |
| <i>Objectos e utensis diversos.</i> | | | | | | | | |
| 1 Abanos..... | Pernambuco..... | | 1.890 | | 11\$340 | | | |
| 33 Bâlros..... | Pernambuco..... | Duzias. | 100 | | 4\$000 | | | |
| 140 Objectos diversos..... | Pernambuco..... | | | | 67\$080 | 82\$420 | | |
| <i>Papel e seus artefactos.</i> | | | | | | | | |
| 131 Livros em branco..... | Pernambuco..... | | | | 54\$400 | | | |
| 132 Livros impressos..... | Pernambuco..... | | | | 173\$620 | 228\$020 | | |
| <i>Productos industriaes diversos.</i> | | | | | | | | |
| 150 Obras diversas..... | de caldeireiro..... | Pernambuco..... | | | 1.196\$080 | | | |
| | de ferreiro..... | Pernambuco..... | | | 809\$800 | | | |
| | de funileiro..... | Pernambuco..... | | | 56\$740 | | | |
| 205 Selins e seus pertences..... | Pernambuco..... | | 3 | | 38\$000 | 2.100\$620 | | |
| | | | | | | 20.035\$497 | | 83\$291 |

Observação.

Da tabella do rendimento remettida por esta Alfandega, consta ter sido feita esta arrecadação, na importancia de Rs. 83\$291.

Directoria Geral das Rendas Publicas 2 de Outubro de 1854.

1848—1849.

ALFANDEGA DA PARNAHIBA.

Mappa das mercadorias nacionaes importadas e despachadas para consumo.

| Nomenclatura. | Procedencias. | Unidades. | Quantidades. | Valores officiaes. | | | Expediente. | |
|---|-------------------------|-----------|--------------|----------------------------|--|-------------------------|-------------|--------------|
| | | | | Relativo a cada Alfandega. | Relativo a cada especie de mercadoria. | Relativo a cada classe. | Taxa. | Importancia. |
| MATERIAS E PRODUCTOS VEGETAES. | | | | | | | | |
| <i>Especiarias.</i> | | | | | | | | |
| 48 Canella | Portos do Imperio | Libras. | 4 | | 48800 | | | |
| 79 Cravo | Portos do Imperio | » | 30 | | 188000 | 328800 | | |
| <i>Especies medicinaes e drogas.</i> | | | | | | | | |
| 200 Salsaparrilha | Portos do Imperio | » | 8 | | 48800 | 48800 | | |
| <i>Farinha e massas alimentares.</i> | | | | | | | | |
| 34 Bolacha | Portos do Imperio | Arrob. | 76 lb. 6 | | 5048325 | 5048325 | | |
| <i>Generos e productos agricolas.</i> | | | | | | | | |
| 19 Arroz | Portos do Imperio | » | 82 26 | | 1328500 | | | |
| 20 Assucar | Portos do Imperio | » | 665 24 | | 2.5568570 | | | |
| 40 Café | Portos do Imperio | » | 375 15 | | 2.1518181 | | | |
| 103 Fumo | Portos do Imperio | » | 20 | | 408000 | 4.8808251 | | |
| MATERIAS E PRODUCTOS MINERAES. | | | | | | | | |
| <i>Productos diversos.</i> | | | | | | | | |
| 198 Sal | Portos do Imperio | Alq. | 1.225 | | 6308000 | 6308000 | | |
| MANUFACTURAS E FABRICAÇÕES. | | | | | | | | |
| <i>Fabricações diversas.</i> | | | | | | | | |
| 64 Chapéos para cabeça | Portos do Imperio | | 54 | | 1868600 | | | |
| 66 Charutos | Portos do Imperio | | 1.400 | | 228000 | | | |
| 68 Chocolate | Portos do Imperio | Libras. | 8 | | 58120 | | | |
| 83 Doce | Portos do Imperio | » | 60 | | 198200 | | | |
| 100 Foguetes | Portos do Imperio | | | | 1178000 | | | |
| 190 Rapé | Portos do Imperio | Libras. | 390 | | 7528000 | | | |
| 196 Sabão | Portos do Imperio | Arrob. | 81 lb. 13 | | 2998800 | 1.4028320 | | |
| <i>Líquidos e bebidas espirituosas.</i> | | | | | | | | |
| 108 Genebra | Portos do Imperio | Frasc. | 109 | | 1118900 | | | |
| 129 Licor | Portos do Imperio | Garraf. | 84 | | 338600 | 1458500 | | |
| | | | | | | 7.5898996 | | |

| Nomenclatura. | Procedencias. | Unidades. | Quantidades. | Valores officiaes. | | | Expediente. | |
|--|------------------------|-----------|--------------|----------------------------|--|-------------------------|-------------|--------------|
| | | | | Relativo a cada Alfandega. | Relativo a cada especie de mercaderia. | Relativo a cada classe. | Taxa. | Importancia. |
| MANUFACTURAS E FABRICAÇÕES. | Transporte..... | | | | | 7.589\$996 | | |
| <i>Louça.</i> | | | | | | | | |
| 133 Louça de barro..... | Portos do Imperio..... | | | | 18\$600 | 18\$600 | | |
| <i>Manufacturas e tecidos.</i> | | | | | | | | |
| 161 Panno de algodão..... | Portos do Imperio..... | Varas.. | 66 | | 12\$000 | | | |
| 191 Redes de dormir..... | Portos do Imperio..... | | 1 | | 6\$000 | 18\$000 | | |
| <i>Moveis.</i> | | | | | | | | |
| 145 Diversos..... | Portos do Imperio..... | | | | 118\$000 | 118\$000 | | |
| <i>Objectos e utensis diversos.</i> | | | | | | | | |
| 149 Objectos não classificados..... | Portos do Imperio..... | | | | 108\$990 | 108\$990 | | |
| <i>Perfumarias.</i> | | | | | | | | |
| 175 Pomada..... | Portos do Imperio..... | | | | 1\$200 | 1\$200 | | |
| <i>Productos industriaes diversos.</i> | | | | | | | | |
| 160 Obras diversas. { de cobre..... | Portos do Imperio..... | | | | 208\$960 | | | |
| { de folha..... | Portos do Imperio..... | | | | 73\$120 | 282\$080 | | |
| <i>Vestuario.</i> | | | | | | | | |
| 195 Roupa..... | Portos do Imperio..... | | | | 97\$000 | 97\$000 | | |
| | | | | | | 8.233\$866 | | 321\$441 |

Observação.

A receita arrecadada de $\frac{1}{2}$ por cento de expediente dos generos nacionaes importados, segundo a tabella do rendimento remetida por esta Alfandega, foi de Rs. 321\$441.

Directoria Geral das Rendas Publicas 2 de Outubro de 1854.

1848—49. *Imp. de merc. nac.*

MAPPAS

GERAL E PARCIAES

DAS

Mercadorias Nacionaes

DESPACHADAS PARA EXPORTAÇÃO PARA PAIZES ESTRANGEIROS

NAS

MESAS DE CONSULADO

DO

IMPERIO DO BRASIL

NO ANNO FINANCEIRO

DE

1848-1849.

1848 — 1849.

Resumo por ordem alphabetica e numerica, dos artigos classificados no mappa geral das mercadorias nacionaes, que tiverão despacho para exportação para paizes estrangeiros.

| Numeração. | Nomenclatura. | Unidades. | Quantidades. | Valores officiaes. | Direitos correspondentes. | |
|------------|-----------------------------------|--------------------------|---------------|--------------------|---------------------------|----------------|
| | | | | | Taxa. | Importancia. |
| 6 | Aguardente..... | Canadas | 2.081.421½ lb | 955.762\$079 | 7 por cento.... | 66.003\$343 |
| 8 | Algodão em rama..... | Arrobas..... | 854.829 1 | 3.489.951\$337 | " | 244.296\$593 |
| 9 | Dito em fio..... | " | 162 12 | 2.409\$505 | " | 172\$865 |
| 10 | Alhos e cebolas..... | Resteas | 2.606 | 293\$240 | " | 20\$527 |
| 12 | Amendoim..... | Alqueires..... | 5.175 | 5.015\$500 | " | 393\$085 |
| 16 | Animaes | | 16.609 | 148.073\$520 | " | 10.365\$145 |
| 18 | Arreios..... | | | 2.741\$000 | " | 192\$080 |
| 19 | Arroz... { com casca..... | Alqueires..... | 39.004 | 21.408\$800 | " | 1.498\$616 |
| | | " | 95.240 | 505.008\$478 | " | 35.413\$500 |
| 20 | Assucar.. { pilado..... | Arrobas..... | 8.505.173 0 | 15.877.547\$184 | " | 1.111.428\$303 |
| | | " | 486 8 | 1.554\$100 | " | 108\$787 |
| 23 | Azete..... | Medidas | 34½ | 39\$050 | " | 2\$783 |
| 27 | Banha | Arrobas | 20½ | 278\$960 | " | 19\$527 |
| 28 | Barbatana..... | " | 185 | 174\$800 | " | 12\$236 |
| 30 | Batatas | | | 10.674\$090 | " | 747\$186 |
| 31 | Baunilha | Arrobas | 5 13 | 322\$825 | " | 22\$598 |
| 32 | Bêta..... | Pecas..... | 15 | 14\$680 | " | 1\$028 |
| 34 | Bolachas..... | | | 23.564\$884 | " | 1.040\$541 |
| 37 | Cabello e crina..... | Arrobas | 32.322 20 | 217.994\$569 | " | 15.250\$619 |
| 38 | Cabos de couro..... | | | 1.291\$200 | " | 90\$384 |
| 39 | Cacão..... | Arrobas..... | 251.082 6 | 577.457\$982 | " | 40.422\$058 |
| 40 | Café..... { com casca..... | " | 40 28 | 160\$000 | " | 11\$200 |
| | | " | 8.000.032 12 | 21.513.112\$864 | " | 1.505.917\$900 |
| 41 | Café moído..... | " | 6 18 | 39\$873 | " | 2\$791 |
| 45 | Calçado.. { de couro..... | Pares..... | 327 | 502\$020 | " | 39\$404 |
| 46 | | { de gomma elastica..... | " | 312.625 | 71.731\$300 | " |
| 50 | Carnes | Arrobas..... | 20.122 6 | 31.749\$010 | " | 2.222\$430 |
| 53 | Carrinhos..... | | | 750\$000 | " | 52\$500 |
| 56 | Cascas medicinaes | Arrobas..... | 3.100 | 918\$000 | " | 64\$260 |
| 57 | Castanhas | Alqueires..... | 44.073 | 62.903\$040 | " | 4.407\$454 |
| 60 | Cera { de abelha..... | Arrobas..... | 6 23 | 172\$000 | " | 12\$040 |
| | | " | 2.100½ | 6.521\$047 | " | 456\$473 |
| 63 | Chá..... | Libras..... | 100 | 227\$800 | " | 15\$946 |
| 64 | Chapeos de palha..... | | 103 | 34\$040 | " | 2\$425 |
| 66 | Charutos e cigarros..... | | 4.425.695 | 36.152\$935 | " | 2.530\$706 |
| 67 | Chifres..... | | 1.507.710 | 90.555\$959 | " | 6.338\$917 |
| 68 | Chocolate..... | Arrobas..... | 10 28 | 138\$240 | " | 9\$677 |
| 70 | Cocos..... | | 53.525 | 1.330\$970 | " | 93\$167 |
| 71 | Cola..... | Arrobas..... | 505 1 | 3.560\$217 | " | 249\$215 |
| 73 | Coquinhos..... | | 58.668 | 60\$668 | " | 4\$247 |
| 77 | Couros salgados { cavallares..... | | 19.403 | 34.801\$090 | " | 2.436\$070 |
| | | { vacuns..... | 596.071 | 1.685.983\$599 | { 15 por cento.... | 98.619\$934 |
| | | | | | { 7 por cento.... | |
| | | | | | { 2 por cento.... | |
| | | | | 45.384.667\$465 | | 3.157.527\$791 |

| Numeração. | Nomenclatura. | Unidades. | Quantidades. | Valores offici- ciaes. | Direitos correspondentes. | |
|------------|--|----------------|---------------------------------|---------------------------|--|-------------------------------|
| | | | | | Taxa. | Importancia. |
| | Transporte..... | | | 45.384.687\$465 | | 3.157.527.791 |
| 78 | Couros secos..... | Arrobas..... | 676.257 6 lb | 2.199.772\$087 | { 15 por cento.. 7 por cento.. 2 por cento.. | { 158.305\$116 49.339\$236 |
| 79 | Cravo (girofe)..... | » | 25.059 9 | | Livres..... | |
| 82 | Diamantes..... | Oitavas..... | 903 14 | 6.185\$840 | 7 por cento.... | 433\$009 |
| 83 | Doces..... | | 594 | 178.200\$000 | ½ por cento.... | 891\$000 |
| 84 | Drogas (veneno para couros)..... | Pipas..... | 4 | 160\$000 | 7 por cento.... | 3.600\$540 |
| 86 | Erva mate..... | Arrobas..... | 381.251 8 | 719.376\$047 | » | 11\$200 |
| 92 | Esteiras..... | | 83.751 | 5.064\$660 | » | 59.356\$321 |
| 93 | Estopa..... | Arrobas..... | 4.114 21 | 5.308\$104 | » | 354\$526 |
| 94 | Farinha.. { de araruta..... de mandioca..... de milho..... | » | 523 12 | 1.286\$420 | » | 371\$507 |
| | | Alqueires..... | 108.217 ½ | 145.154\$855 | » | 90\$049 |
| | | » | 1.152 | 1.383\$160 | » | 10.160\$824 |
| 96 | Feijão..... | » | 9.609 ½ | 27.610\$390 | » | 96\$821 |
| 97 | Ferragens..... | | | 60\$200 | » | 1.932\$727 |
| 99 | Flores artificiaes..... | | | 180\$000 | » | 4\$214 |
| 101 | Fructas diversas..... | | | 6.914\$845 | » | 12\$600 |
| 103 | Fumo..... | Arrobas..... | 296.290 13 | 893.512\$345 | » | 484\$038 |
| 106 | Garras de couro..... | » | 18.960 | 8.560\$200 | » | 62.545\$863 |
| 110 | Gergelim..... | Alqueires..... | 282 | 290\$000 | » | 601\$314 |
| 112 | Gomma.. { de peixe..... elastica..... polvilho..... | Arrobas..... | 1.473 ½ | 15.464\$000 | » | 20\$300 |
| | | » | 51.547 ½ | 257.415\$943 | » | 1.082\$522 |
| | | Alqueires..... | 5.227 | 18.652\$190 | » | 18.019\$116 |
| 115 | Graxa (gordura)..... | Arrobas..... | 25.100 2 | 70.700\$700 | » | 1.305\$652 |
| 116 | Graxa de lustro..... | Latas..... | 500 | 40\$000 | » | 4.949\$049 |
| 118 | Guaraná..... | Libras..... | 8 | 4\$800 | » | 2\$800 |
| 120 | Ipecacuanha..... | Arrobas..... | 449 ½ | 7.345\$250 | » | 836 |
| 123 | Jóias d'ouro e prata..... | | | 784\$000 | 2 por cento.... | 514\$107 |
| 125 | Jutaica (resina)..... | Arrobas..... | 346 | 700\$000 | 7 por cento.... | 15\$680 |
| 126 | Lã..... | » | 3.934 ½ | 11.360\$650 | » | 49\$000 |
| 127 | Legumes..... | | | 4.530\$250 | » | 795\$245 |
| 128 | Lenha..... | Achas..... | 2.062.081 | 19.568\$990 | » | 317\$117 |
| 129 | Licores..... | Medidas..... | 476 ½ | 591\$440 | » | 1.369\$828 |
| 130 | Linguas secas..... | | 5.544 | 440\$160 | » | 41\$401 |
| 133 | Louça..... | | | 144\$520 | » | 31\$441 |
| 136 | Madeira..... | | | 369.111\$086 | » | 10\$116 |
| 137 | Mamono..... | Alqueires..... | 298 | 296\$000 | » | 25.637\$775 |
| 143 | Mel e melado..... | Medidas..... | 60.696 ½ e 74 bar. ^s | 11.225\$990 | » | 20\$720 |
| 144 | Milho..... | Alqueires..... | 26.129 | 31.823\$320 | » | 785\$755 |
| 145 | Moveis..... | | | 1.681\$200 | » | 2.227\$631 |
| 146 | Moudas..... | | | 2.593.224\$066 | ½ por cento.... | 117\$684 |
| 148 | Objectos de historia natural..... | | | 3.006\$000 | 7 por cento.... | 12.966\$120 |
| 149 | Objectos diversos não classificados..... | | | 357.253\$020 | » | 210\$420 |
| 150 | Obras... { de ouro e prata..... de diversos officios..... | Oitava..... | 93.743 e 137 peç. | 32.997\$130 | 2 por cento.... | 25.007\$711 |
| | | Arrobas..... | 4.088 22 | 22.564\$500 | 7 por cento.... | 659\$942 |
| 152 | Oleo de copahiba..... | » | 4 21 | 47\$650 | » | 63\$449 |
| 153 | Oleo de ricino..... | | | 16.058\$709 | » | 1.579\$515 |
| 157 | Ossos..... | | | 1.183.690\$876 | » | 3\$336 |
| 158 | Ouro em pó e barras..... | Oitavas..... | 285.448,38 ¼ / 5 gr. | | { 2 por cento. 1 por cento. | { 23.527\$621 73\$098 |
| | | | | 54.666.700\$270 | | 3.619.847\$412 |

| Numeração. | Nomenclatura. | Unidades. | Quantidades. | Valores offici- ciaes. | Direitos correspondentes. | |
|------------|--|----------------|---------------------------------------|---------------------------|---------------------------|----------------|
| | | | | | Taxa. | Importancia. |
| | Transporte..... | | | 54.686.700\$270 | | 3.619.847\$412 |
| 159 | Ovcs..... | Duzias..... | 12.363 ⁷ / ₁₂ | 3.034\$846 | 7 por cento.... | 212\$425 |
| 161 | Panno d'algodão..... | Varas..... | 216 | 69\$120 | » | 4\$838 |
| 168 | Pichury..... | Libras..... | 1.184 | 227\$200 | » | 15\$904 |
| 169 | Pedras preciosas..... | | | 1.000\$000 | » | 70\$000 |
| 171 | Peixe seco..... | Alqueires..... | 35 e 8 arr. | 58\$000 | » | 4\$060 |
| 172 | Pelles..... | | 1.215 | 411\$081 | » | 28\$775 |
| 177 | Plassaba..... | Móllhos..... | 148.464 ⁷⁵² arr. | 29.259\$720 | » | 2.048\$180 |
| 180 | Plantas..... | Volumes..... | 144 | 114\$860 | » | 8\$040 |
| 184 | Prata..... | Oitavas..... | 37.200 | 10.012\$120 | 2 por cento.... | 200\$242 |
| 185 | Queijos..... | Numero..... | 1.285 ¹⁰⁰ arr. | 919\$800 | 7 por cento.... | 64\$386 |
| 187 | Quinquilharias..... | | | 674\$242 | » | 47\$197 |
| 189 | Rapaduras..... | Arrobas..... | 4.258 ¹ / ₂ | 5.193\$750 | » | 363\$563 |
| 190 | Rapé..... | Libras..... | 6.458 | 6.295\$000 | » | 440\$650 |
| 191 | Redes..... | | 4 | 30\$000 | » | 2\$520 |
| 193 | Resinas..... | Arrobas..... | 24 | 30\$720 | » | 2\$150 |
| 195 | Roupa..... | | | 36\$000 | » | 2\$520 |
| 196 | Sabão..... | Arrobas..... | 7.706 ¹¹ lb | 20.201\$880 | » | 1.418\$331 |
| 198 | Sal..... | Alqueires..... | 23 | 5\$820 | » | \$407 |
| 200 | Salsaparrilha..... | Arrobas..... | 4.625 ³ | 57.173\$000 | » | 4.002\$110 |
| 204 | Sebo..... | » | 13.514 ²² | 40.500\$500 | » | 2.830\$865 |
| 205 | Selins..... | | 6 | 66\$000 | » | 4\$620 |
| 206 | Sementes..... | Arrobas..... | 2 | 4\$000 | » | \$280 |
| 207 | Solla e vaquetas..... | Meios..... | 36.694 | 75.702\$775 | » | 5.299\$194 |
| 209 | Tabaco..... | Libras..... | 12 | 4\$800 | » | \$336 |
| 212 | Tamancos..... | Pares..... | 20.775 | 4.711\$640 | » | 320\$815 |
| 214 | Tapioca..... | Alqueires..... | 18.793 | 57.288\$430 | » | 4.010\$189 |
| 218 | Ticum..... | Arrobas..... | 451 ³¹ | 9.072\$936 | » | 635\$106 |
| 219 | Tijollos e telhas..... | Milheiros..... | 32 | 356\$000 | » | 24\$920 |
| 221 | Toucinho..... | Arrobas..... | 7.002 ¹⁰ | 24.743\$797 | » | 1.732\$066 |
| 222 | Unhas..... | Cento..... | 7.626 | 1.158\$700 | » | 81\$109 |
| 223 | Urucú..... | Alqueires..... | 161 ¹ / ₂ | 307\$400 | » | 21\$518 |
| | | Arrobas..... | 4.855 | 24.076\$704 | » | 1.685\$873 |
| 224 | Vassouras..... | Duzias..... | 89 ¹ / ₂ | 62\$360 | » | 4\$305 |
| 226 | Vellas..... | Arrobas..... | 5 ²³ | 158\$220 | » | 11\$075 |
| | | » | 109 ¹ / ₂ | 643\$060 | » | 45\$075 |
| 228 | Vinagre..... | Medidas..... | 12 | 4\$000 | » | \$280 |
| 231 | Xaropes..... | Garrafas..... | 65 e ² / ₄ arr. | 174\$960 | » | 12\$247 |
| | Valores dos generos despachados pelas Mesas de Consulado da Parahiba e Espirito Santo, calculados sobre os direitos arrecadados, pela taxa de 7 por cento..... | | | 55.057.700\$471 | | 3.645.521\$143 |
| | | | | 1.249.187\$442 | | 87.548\$526 |
| | | | | 56.280.846\$913 | | 3.733.059\$664 |
| | Diferença entre o arrecadado e calculado..... | | | | | 69.321\$704 |
| | Total arrecadado..... | | | | | 3.802.391\$343 |

| Nomenclatura. | Destinos. | Unidades. | Quantidades. | Valores officiaes. | | | Direitos correspondentes. | |
|--------------------------------------|--------------------------------------|--------------------|---------------|-----------------------|--|-------------------------|---------------------------|--------------|
| | | | | Relativo a cada País. | Relativo a cada especie de mercadoria. | Relativo a cada classe. | Taxa. | Importancia. |
| MATERIAS E PRODUCTOS ANIMAES. | | | | | | | | |
| Carnes e outras substancias animaes. | | | | | | | | |
| | Transprte..... | | | | 147.701\$776 | 148.073.520 | | 20.704\$268 |
| 221 Toucinho..... | Cidades Hanscaticas..... | Arrob. | Hb. 7 | 11\$200 | | | | |
| | Italia..... | » | 14 | 44\$800 | | | | |
| | Rio da Prata..... | » | 6.266½ | 21.639\$637 | | | | |
| | Possessões } inglezas | » | 7 | 62\$050 | | | | |
| | Port. do Pacifico não especificados. | » | 638 10 | 2.665\$000 | | | | |
| | Consumo..... | » | 4 | 10\$240 | | | | |
| | | | 65½ | 320\$870 | | | | |
| | | | 7.002 10 | | 24.743\$797 | | 7 por % | 1.732\$066 |
| Couros, pelles e outros despojos. | | | | | | 172.445\$573 | | |
| 37 Cabello e crina..... | Gram-Bretanha..... | » | 10.315½ | 111.271\$279 | | | | |
| | Belgica..... | » | 31½ | 204\$750 | | | | |
| | Cidades Hanscaticas..... | » | 119 ¼ | 1.044\$150 | | | | |
| | França..... | » | 1.574 ½ | 11.079\$190 | | | | |
| | Hespanha..... | » | 500 | 3.250\$000 | | | | |
| | Portugal..... | » | 20 | 48\$000 | | | | |
| | Estados Unidos..... | » | 13.734½ | 90.948\$000 | | | | |
| | Rio da Prata..... | » | 28 | 179\$200 | | | | |
| | | | 32.322 29 | | 217.994\$560 | | » | 15.259\$610 |
| 67 Chifres..... | Suecia..... | | 7.770 | 576\$100 | | | | |
| | Hollanda..... | | 17.350 | 1.191\$500 | | | | |
| | Gram-Bretanha..... | | 705.568 | 44.792\$080 | | | | |
| | Belgica..... | | 60.747 | 2.724\$210 | | | | |
| | Cidades Hanscaticas..... | | 159.163 | 5.025\$699 | | | | |
| | França..... | | 149.808 | 10.126\$785 | | | | |
| | Hespanha..... | | 21.250 | 1.725\$000 | | | | |
| | Portugal..... | | 87.473 | 3.328\$130 | | | | |
| | Italia..... | | 60.313 | 3.177\$890 | | | | |
| | Estados Unidos..... | | 228.708 | 17.249\$265 | | | | |
| | Possessões inglezas..... | | 5.500 | 434\$500 | | | | |
| | Possessões portuguezas..... | | 4.000 | 205\$000 | | | | |
| | | | 1.507.710 | | 90.555\$950 | | » | 6.338\$917 |
| 77 Couros sal-gados.... | cavallares..... | Gram-Bretanha..... | 19.403 | | 34.801\$000 | | » | 2.436\$070 |
| | vaccuns..... | Hollanda..... | 652 | 1.887\$540 | | | | |
| | Suecia..... | | 25.305 | 76.189\$261 | | | | |
| | Dinamarca..... | | 353 | 1.354\$650 | | | | |
| | Gram-Bretanha..... | | 338.958 | 1.044.340\$950 | | | | |
| | Belgica..... | | 5.818 | 21.841\$140 | | | | |
| | Cidades Hanscaticas..... | | 33.388 | 74.843\$179 | | | | |
| | França..... | | 31.555 | 95.349\$785 | | | | |
| | Hespanha..... | | 9.867 | 29.574\$000 | | | | |
| | Portugal..... | | 49.462 | 91.030\$112 | | | | |
| | Italia..... | | 56.863 | 160.709\$749 | | | | |
| | Estados Unidos..... | | 35.607 | 68.194\$173 | | | | |
| | Rio da Prata..... | | 694 | 2.092\$000 | | | | |
| | Possessões } inglezas | | 7.425 | 20.253\$060 | | | | |
| | Consumo..... | | 100 | 262\$000 | | | | |
| | | | 24 | 72\$000 | | | | |
| | | | 596.071 | | 1.685.983\$599 | | | |
| 78 Couros secos..... | Russia..... | Arrob. | Hb. 1.854 | 8.309\$560 | | | | |
| | Suecia..... | » | 16.038 30 | 71.921\$085 | | | | |
| | Gram-Bretanha..... | » | 92.806 3 | 299.936\$536 | | | | |
| | Belgica..... | » | 9.717 5 | 29.216\$550 | | | | |
| | Austria..... | » | 3.626 12 | 15.762\$740 | | | | |
| | Cidades Hanscaticas..... | » | 1.647 3 | 4.518\$240 | | | 15 por % | 98.619\$034 |
| | França..... | » | 23.986 2 | 81.606\$050 | | | 7 » | 158.305\$116 |
| | Hespanha..... | » | 34.239 13 | 120.399\$000 | | | 2 » | 49.339\$236 |
| | Portugal..... | » | 133.092 16 | 373.726\$788 | | | | |
| | Italia..... | » | 22.289 14 | 86.044\$721 | | | | |
| | Turquia..... | » | 2.638 | 11.281\$040 | | | | |
| | Estados Unidos..... | » | 281.444 25 | 878.447\$912 | | | | |
| | Possessões inglezas..... | » | 52.814 3 | 218.498\$415 | | | | |
| | Consumo..... | » | 3 8 | 13\$440 | | | | |
| | | | 676.257 6 | | 2.109.772\$087 | | | |
| | França..... | » | Hb. 151 23 | | | | | |
| | Hespanha..... | » | 6.000 | | | | | |
| | Portugal..... | » | 224½ | | | | | |
| | Italia..... | » | 6.447 30 | | | | | |
| | Estados Unidos..... | » | 13.049 | | | | | |
| | Chile..... | » | 101 7 | | | | | |
| | Possessões inglezas..... | » | 85 9 | | | | | |
| | | | 25.059 9 | | | | Livres. | \$ |
| | | | | | 4.229.107\$214 | 320.519\$093 | | 352.735\$226 |

| Nomenclatura. | Destinos. | Unidades. | Quantidades. | Valores officiaes. | | | Direitos correspondentes. | |
|--|---------------------------------------|-----------|--------------|----------------------|--|-------------------------|---------------------------|--------------|
| | | | | Relativo a cada País | Relativo a cada especie de mercaderia. | Relativo a cada classe. | Tasa. | Importancia. |
| Transporte..... | | | | | | 4.229.107\$214 | 320.519\$093 | 352.735\$226 |
| MATERIAS E PRODUCTOS ANIMAES. | | | | | | | | |
| <i>Couros, pelles e outros despojos.</i> | | | | | | | | |
| 106 Garras de couro..... | Gram-Bretanha..... | Arrob. | 521 | 216\$500 | | | | |
| | Belgica..... | " | 236 | 113\$280 | | | | |
| | França..... | " | 2.447 | 1.174\$560 | | | | |
| | Estados Unidos..... | " | 15.762 | 7.085\$860 | | | | |
| | | | 18.966 | | 8.590\$200 | | 7 por % | 601\$314 |
| 126 Lã..... | Gram-Bretanha..... | " | 309½ | 1.285\$750 | | | | |
| | Estados Unidos..... | " | 3.565 | 10.074\$900 | | | | |
| | | | 3.934½ | | 11.360\$650 | | " | 795\$245 |
| 157 Ossos..... | Gram-Bretanha..... | | | 13.288\$789 | | | | |
| | Belgica..... | | | 80\$000 | | | | |
| | França..... | | | 203\$600 | | | | |
| | Estados Unidos..... | | | 2.486\$320 | | | | |
| | | | | | 16.058\$709 | | " | 1.124\$109 |
| 172 Pelles..... | Gram-Bretanha..... | Arrob. | 246 | 281\$140 | | | | |
| | Cidades Hanseaticas..... | " | 7 | 14\$000 | | | | |
| | França..... | " | 72 | 51\$170 | | | | |
| | Costa d'Africa..... | " | 7 | 11\$800 | | | | |
| | Estados Unidos..... | " | 883 | 52\$971 | | | | |
| | | | 1.215 | | 411\$081 | | " | 28\$775 |
| 222 Unhas..... | Gram-Bretanha..... | Centos. | 725 | 141\$000 | | | | |
| | França..... | " | 1.150 | 142\$000 | | | | |
| | Italia..... | " | 5.500 | 825\$700 | | | | |
| | Estados Unidos..... | " | 250 | 50\$000 | | | | |
| | | | 7.625 | | 1.158\$700 | | " | 81\$109 |
| 60 Cera..... | Montevideo..... | Arrob. | lb. 6 23 | | 4.266.686\$554 | | " | 12\$040 |
| 207 Sola e vaquetas..... | Gram-Bretanha..... | Meios. | 2.122 | 4.549\$600 | | | | |
| | Belgica..... | " | 50 | 120\$000 | | | | |
| | Austria..... | " | 1.701 | 4.082\$400 | | | | |
| | Cidades Hanseaticas..... | " | 1.508 | 3.871\$200 | | | | |
| | França..... | " | 1.500 | 4.200\$000 | | | | |
| | Hespanha..... | " | 300 | 720\$000 | | | | |
| | Portugal..... | " | 18.510 | 29.051\$175 | | | | |
| | Turquia..... | " | 500 | 1.200\$000 | | | | |
| | Estados Unidos..... | " | 180 | 432\$000 | | | | |
| | Costa d'Africa..... | " | 14 | 23\$200 | | | | |
| | Rio da Prata..... | " | 3.460 | 9.279\$600 | | | | |
| | Possessões... } inglesas..... | " | 5.804 | 15.099\$600 | | | | |
| | } portuguezas..... | " | 1.012 | 2.388\$000 | | | | |
| | Consumo..... | " | 33 | 86\$000 | | | | |
| | | | 36.694 | | 75.702\$775 | | " | 5.299\$194 |
| 28 Barbatana..... | Gram-Bretanha..... | Arrob. | 185 | | 174\$800 | | " | 12\$236 |
| 112 Gomma de peixe..... | Gram-Bretanha..... | " | 1.411½ | 13.614\$600 | | | | |
| | Belgica..... | " | 61 | 1.830\$000 | | | | |
| | Portugal..... | " | 1 | 20\$000 | | | | |
| | | | 1.473½ | | 15.464\$600 | | " | 1.082\$522 |
| 171 Peixe seco (camarões)..... | Portugal..... | " | 8 | 8\$000 | | | | |
| | Rio da Prata..... | Alq.... | 35 | 50\$000 | | | | |
| | | | | | 58\$000 | | " | 4\$080 |
| MATERIAS E PRODUCTOS VEGETAES. | | | | | | | | |
| <i>Especiarias.</i> | | | | | | | | |
| 10 Alhos e cebolas..... | Rio da Prata..... | Restias. | 2.688 | 201\$640 | | | | |
| | Portos do Pacifico não especificados. | " | 8 | 1\$600 | | | | |
| | | | 2.696 | | 293\$240 | | " | 20\$527 |
| 31 Baunilha..... | Cidades Hanseaticas..... | Arrob. | lb. 4 25 | 232\$825 | | | | |
| | França..... | " | 20 | 40\$000 | | | | |
| | | | 5 13 | | 322\$825 | | " | 22\$598 |
| | | | | | 616\$065 | 4.678.777\$822 | | 361.818\$955 |

| Nomenclatura. | Destinos. | Unidades. | Quantidades. | Valores officiaes. | | | Direitos correspondentes. | | |
|---------------------------------------|-----------------------------|-----------|--------------|-----------------------|--|-------------------------|---------------------------|--------------|---------|
| | | | | Relativo a cada País. | Relativo a cada especie de mercadoria. | Relativo a cada classe. | Taxa. | Importancia. | |
| Transporte..... | | | | | 618#005 | 4.678.777#822 | | 361.818#955 | |
| MATERIAS E PRODUCTOS VEGETAES. | | | | | | | | | |
| <i>Especiarias.</i> | | | | | | | | | |
| 79 Cravo (girofe)..... | Portugal..... | Arrob. | 886 18 | 5.969#800 | 216#040 | | | | |
| | Costa d'Africa..... | | 16 28 | | | | | | |
| | | | 903 14 | | | 6.185#840 | 7 por % | 433#009 | |
| 168 Pechury..... | Gram-Bretanha..... | Libras. | 768 | 144#000 | 83#200 | | | | |
| | Portugal..... | | 416 | | | | | | |
| | | | 1.184 | | | 227#200 | " | 15#904 | |
| <i>Especies medicinaes e drogas.</i> | | | | | | | | | |
| 56 Cascas medicinaes..... | Gram-Bretanha..... | Arrob. | 200 | 32#000 | 886#000 | | | | |
| | Rio da Prata..... | | 2.900 | | | | | | |
| | | | 3.100 | | | 918#000 | " | 64#200 | |
| 84 Drogas (veneno para couros)..... | Rio da Prata..... | Pipas. | 4 | | | 160#000 | " | 11#200 | |
| 110 Gergelim..... | Gram-Bretanha..... | Alq... | 40 | 40#000 | 250#000 | | | | |
| | Portugal..... | | 242 | | | | | | |
| | | | 282 | | | 290#000 | " | 20#300 | |
| 118 Guaraná..... | Portugal..... | Libras. | 8 | | | 4#800 | " | #336 | |
| 120 Ipecacuanha..... | Gram-Bretanha..... | Arrob. | 141 24 | 2.278#000 | 440#000 | | | | |
| | Belgica..... | | 27 16 | | | | | | |
| | Cidades Hanseaticas..... | | 44 10 | | | | | | |
| | Austria..... | | 28 20 | | | | | | |
| | França..... | | 47 5 | | | | | | |
| | Portugal..... | | 14 8 | | | | | | |
| | Sardenha..... | | 20 0 | | | | | | |
| | Estados Unidos..... | | 116 23 | | | | | | |
| | Possessões inglezas..... | | 8 17 | | | | | | |
| | | | | | | | | | 449 1/2 |
| | | | | | | | | | |
| 200 Salsa parrilha..... | Gram-Bretanha..... | Arrob. | 324 3 | 4.159#000 | 450#000 | | | | |
| | França..... | | 30 | | | | | | |
| | Portugal..... | | 4.011 | | | | | | |
| | Italia..... | | 97 | | | | | | |
| | Estados Unidos..... | | 157 | | | | | | |
| | | | | | | | | | 4.625 3 |
| | | | 57.173#000 | " | 4.002#110 | | | | |
| 223 Urucú..... | Portugal..... | Alq... | 161 1/2 | | | 307#400 | " | 21#518 | |
| | | | | | | | | | |
| em massa..... | Gram-Britanha..... | Arrob. | 1.314 | 6.219#000 | 392#000 | | | | |
| | França..... | | 98 | | | | | | |
| | Portugal..... | | 2.443 | | | | | | |
| | Italia..... | | 143 | | | | | | |
| | Estados Unidos..... | | 857 | | | | | | |
| | | 4.855 | 24.076#764 | " | 1.685#373 | | | | |
| 230 Xaropes..... | Portugal..... | Libras. | 4 | | | #960 | | | |
| | Costa d'Africa..... | | Garraf. | 792 | | | 140#000 | | |
| | Rio da Prata..... | | " | 65 e 2 1/2 arr. | | | 34#000 | | |
| | | | | | | 174#960 | " | 12#247 | |
| <i>Farinhas e massas alimentares.</i> | | | | | | | | | |
| 34 Bolacha e roscas..... | Gram-Bretanha..... | Arrob. | 60 1/2 | 162#000 | 97#400 | | | | |
| | Austria..... | | 24 1/2 | | | | | | |
| | Cidades Hanseaticas..... | | 24 | | | | | | |
| | Portugal..... | | 32 1/2 | | | | | | |
| | Italia..... | | 61 1/2 | | | | | | |
| | Costa d'Africa..... | | 282 1/2 | | | | | | |
| | Estados Unidos..... | | | | | | | | |
| | Chile..... | | 8 1/2 | | | | | | |
| | Rio da Prata..... | | 147 1/2 | | | | | | |
| | Possessões portuguezas..... | | | | | | | | |
| | Consumo..... | | | | | | | | |
| | | | 23.564#884 | " | 1.649#541 | | | | |
| | | | 23.564#884 | 4.776.257#701 | | 370.248#920 | | | |

| Nomenclatura. | Destinos. | Unidades. | Quantidades. | Valores officiaes. | | | Direitos correspondentes. | |
|---------------------------------|-----------------------------|--------------------------|--------------|-----------------------|--|-------------------------|---------------------------|-----------------|
| | | | | Relativo a cada Paiz. | Relativo a cada especie de mercadoria. | Relativo a cada classe. | Taxa. | Importancia. |
| MATERIAS E PRODUCTOS VEGETALES. | | | | | | | | |
| Farinhas e massas alimentares. | | | | | | | | |
| 94 Farinha... | Transporte..... | | | | | 23.564\$884 | 4.776.257\$701 | 370.248\$920 |
| | de araruta..... | Gram-Bretanha..... | Arrob. | 8 19 | 73\$240 | | | |
| | | Cidades Hanseaticas..... | " | 450 26 | 939\$000 | | | |
| | | Portugal..... | " | 26 27 | 85\$900 | | | |
| | | Costa d'Africa..... | " | 10 | 1\$120 | | | |
| | | Possessões inglezas..... | " | 28 | 148\$860 | | | |
| | Consumo..... | " | 8 26 | 43\$800 | | | | |
| | | | | 523 12 | | 1.286\$420 | | 7 por % 90\$049 |
| | de mandioca..... | Gram-Bretanha..... | Alq... | 347 3 | 250\$870 | | | |
| | | Austria..... | " | 1 | 1\$920 | | | |
| Portugal..... | | " | 15.003 | 17.990\$630 | | | | |
| Costa d'Africa..... | | " | 11.938 | 18.619\$130 | | | | |
| Chile..... | | " | 341 | 358\$400 | | | | |
| Mexico..... | | " | 966 | 1.000\$800 | | | | |
| Estados Unidos..... | | " | 4 | 8\$000 | | | | |
| Rio da Prata..... | | " | 59.533 | 79.113\$804 | | | | |
| Possessões..... | | inglezas..... | " | 733 | 957\$886 | | | |
| | | francezas..... | " | 1.627 1/2 | 912\$000 | | | |
| | hespanholas..... | " | 383 | 435\$200 | | | | |
| Consumo..... | " | 12.010 | 18.028\$290 | | | | | |
| | | | 4.670 | 7.477\$725 | | | | |
| | | | 108.217 1/2 | | 145.154\$655 | | 10.100\$824 | |
| de milho..... | Rio da Prata..... | " | 1.152 | | 1.383\$160 | | 96\$821 | |
| 112 Gomma (polvilho)..... | Gram-Bretanha..... | " | 243 | 886\$000 | | | | |
| | Portugal..... | " | 2.309 | 5.013\$010 | | | | |
| | Estados Unidos..... | " | 20 | 100\$000 | | | | |
| | Rio da Prata..... | " | 2.520 | 12.420\$180 | | | | |
| | Consumo..... | " | 45 | 233\$000 | | | | |
| | | | 5.227 | | 18.652\$190 | | 1.305\$052 | |
| 214 Tapioca..... | Suecia..... | " | 143 | 650\$220 | | | | |
| | Gram-Bretanha..... | " | 7.748 | 28.613\$350 | | | | |
| | Belgica..... | " | 71 | 227\$400 | | | | |
| | Cidades Hanseaticas..... | " | 162 | 453\$080 | | | | |
| | França..... | " | 2.936 | 12.561\$850 | | | | |
| | Portugal..... | " | 1.047 | 1.440\$060 | | | | |
| | Costa d'Africa..... | " | 39 | 61\$600 | | | | |
| | Estados Unidos..... | " | 6.462 | 12.475\$300 | | | | |
| | Consumo..... | " | 185 | 799\$570 | | | | |
| | | | | 18.793 | | 57.288\$430 | | 4.010\$189 |
| Fructas. | | | | | | | | |
| 57 Castanhas..... | Gram-Bretanha..... | " | 21.718 | 36.028\$640 | | 247.329\$739 | | |
| | Portugal..... | " | 189 | 293\$520 | | | | |
| | Estados Unidos..... | " | 19.159 | 26.634\$030 | | | | |
| | Possessões francezas..... | " | 7 | 9\$450 | | | | |
| | | | 41.073 | | 62.963\$640 | | 4.407\$154 | |
| 70 Cocos..... | Gram-Bretanha..... | " | 23.550 | 542\$520 | | | | |
| | França..... | " | 1.000 | 21\$000 | | | | |
| | Portugal..... | " | 15.800 | 394\$400 | | | | |
| | Rio da Prata..... | " | 12.725 | 360\$870 | | | | |
| | Possessões portuguezas..... | " | 450 | 12\$180 | | | | |
| | | | 53.525 | | 1.330\$970 | | 93\$167 | |
| 101 Fructas diversas..... | Gram-Bretanha..... | " | | 8\$420 | | | | |
| | Austria..... | " | | 2\$400 | | | | |
| | Portugal..... | " | | 93\$020 | | | | |
| | Chile..... | " | | 3\$294 | | | | |
| | Rio da Prata..... | " | | 6.759\$165 | | | | |
| Possessões inglezas..... | " | | 47\$946 | | | | | |
| | | | | | 6.914\$845 | | 481\$038 | |
| Generos e productos agricolas. | | | | | | | | |
| 8 Algodão em rama..... | Suecia..... | Arrob. | 129 5 | 545\$399 | | 71.209\$455 | | |
| | Hollanda..... | " | 1.324 14 | 5.796\$760 | | | | |
| | Gram-Bretanha..... | " | 760.128 8 | 3.113.071\$928 | | | | |
| | Cidades Hanseaticas..... | " | 4.582 27 | 20.508\$001 | | | | |
| | França..... | " | 18.459 1 | 78.349\$568 | | | | |
| | Hespanha..... | " | 10.157 30 | 35.169\$168 | | | | |
| | Portugal..... | " | 56.976 9 | 228.012\$800 | | | | |
| | Italia..... | " | 2.439 7 | 11.321\$463 | | | | |
| | Estados Unidos..... | " | 610 4 | 2.076\$057 | | | | |
| | Possessões portuguezas..... | " | 21 25 | 100\$193 | | | | |
| | | | | 854.829 2 | | 3.489.951\$337 | | 244.296\$593 |
| | | | | | | 3.489.951\$337 | 5.094.796\$895 | 635.103\$707 |

| Nomenclatura | Destinos. | Unidades. | Quantidades. | Valores officiaes. | | | Direitos correspondentes. | | | |
|---------------------------------------|----------------------------------|--------------------------|--------------|-----------------------|--|-------------------------|---------------------------|--------------|----------------|-------------|
| | | | | Relativo a cada País. | Relativo a cada especie de mercaderia. | Relativo a cada classe. | Taxa. | Importancia. | | |
| Transporte..... | | | | | | 3.489.951\$337 | 5.094.796\$895 | | 635.193\$707 | |
| MATERIAS E PRODUCTOS VEGETAES. | | | | | | | | | | |
| <i>Generos e productos agricolas.</i> | | | | | | | | | | |
| 10 Arroz..... | com casca..... | Gram-Bretanha..... | Alq. | 14.641 | 7.924\$400 | 21.408\$800 | | 7 por % | 1.498\$618 | |
| | | Portugal..... | " | 20.867 | 11.619\$600 | | | | | |
| | | Estados Unidos..... | " | 3.496 | 1.864\$800 | | | | | |
| | | | | | 39.004 | | | | | |
| | pilado..... | Gram-Bretanha..... | " | 6.870 | 7.074\$890 | 505.908\$178 | | | | 35.413\$590 |
| | | Austria..... | " | 7 1/2 | 27\$840 | | | | | |
| | | Cidades Hanseaticas..... | " | 1.390 | 3.035\$920 | | | | | |
| | | França..... | " | 3.047 1/2 | 5.271\$300 | | | | | |
| | | Hespanha..... | " | 9.780 1/2 | 21.395\$000 | | | | | |
| | | Portugal..... | " | 101.729 | 227.140\$588 | | | | | |
| | | Sardenha..... | " | 10 | 37\$440 | | | | | |
| | | Costa d'Africa..... | " | 2.743 | 10.100\$408 | | | | | |
| | | Estados Unidos..... | " | 4.017 | 5.793\$290 | | | | | |
| | | Mexico..... | " | 107 1/2 | 321\$600 | | | | | |
| | | Chile..... | " | 123 | 412\$084 | | | | | |
| Rio da Prata..... | | " | 41.220 1/2 | 148.233\$774 | | | | | | |
| Possessões..... | { inglesas..... | " | 1.291 | 4.788\$836 | | | | | | |
| | { hespanholas..... | " | 11.313 | 28.898\$423 | | | | | | |
| | { portuguezas..... | " | 9.756 | 36.231\$572 | | | | | | |
| Consumo..... | " | 1.808 | 7.085\$506 | | | | | | | |
| | | | 195.240 | | | | | | | |
| 20 Assucar... | bruto..... | Russia..... | Arrob. | 10.785 22 | 24.513\$364 | 15.877.547\$184 | | | 1.111.428\$303 | |
| | | Suecia..... | " | 407.051 10 | 817.647\$220 | | | | | |
| | | Dinamarca..... | " | 195.870 28 | 386.271\$045 | | | | | |
| | | Hollanda..... | " | 108.962 25 | 205.300\$365 | | | | | |
| | | Gram-Bretanha..... | " | 4.684.624 30 | 8.250.436\$478 | | | | | |
| | | Belgica..... | " | 57.621 22 | 108.168\$450 | | | | | |
| | | Cidades Hanseaticas..... | " | 84.225 22 | 143.968\$337 | | | | | |
| | | Austria..... | " | 268.054 26 | 541.154\$088 | | | | | |
| | | França..... | " | 377.929 22 | 586.337\$530 | | | | | |
| | | Hespanha..... | " | 4 | 12\$800 | | | | | |
| | | Portugal..... | " | 737.221 20 | 1.404.487\$533 | | | | | |
| | | Italia..... | " | 290.424 9 | 606.202\$763 | | | | | |
| | | Turquia..... | " | 9.000 | 17.400\$000 | | | | | |
| | | Costa d'Africa..... | " | 1.667 18 | 3.393\$038 | | | | | |
| | | China..... | " | 67.123 4 | 143.322\$180 | | | | | |
| | Estados Unidos..... | " | 453.704 29 | 1.010.031\$062 | | | | | | |
| | Chile..... | " | 16.577 26 | 39.124\$890 | | | | | | |
| | Rio da Prata..... | " | 316.986 19 | 683.855\$381 | | | | | | |
| | Possessões..... | { inglesas..... | " | 315.087 22 | 681.479\$033 | | | | | |
| | | { hespanholas..... | " | 7 23 | 21\$000 | | | | | |
| | { portuguezas..... | " | 13.520 21 | 30.817\$509 | | | | | | |
| Portos..... | { do Báltico não especifico..... | " | 45 27 | 100\$856 | | | | | | |
| | { do Pacifico idem..... | " | 87.789 20 | 184.949\$499 | | | | | | |
| Consumo..... | " | 884 9 | 2.551\$807 | | | | | | | |
| | | | 8.505.173 6 | | | | | | | |
| refinado..... | França..... | " | 3 1/2 | 11\$200 | 1.554\$100 | | | 108\$787 | | |
| | Costa d'Africa..... | " | 328 1/2 | 1.050\$100 | | | | | | |
| | Chile..... | " | 4 | 12\$800 | | | | | | |
| | Possessões portuguezas..... | " | 150 | 480\$000 | | | | | | |
| | | | 486 1/2 | | | | | | | |
| 39 Cacão..... | Suecia..... | " | lb. | 178 29 | 465\$156 | 577.457\$982 | | | 40.422\$958 | |
| | Dinamarca..... | " | 374 16 | 973\$700 | | | | | | |
| | Gram-Bretanha..... | " | 57.670 25 | 132.261\$571 | | | | | | |
| | Belgica..... | " | 10.311 | 10.084\$200 | | | | | | |
| | Austria..... | " | 1.633 | 4.221\$800 | | | | | | |
| | Cidades Hanseaticas..... | " | 1.500 12 | 3.898\$862 | | | | | | |
| | França..... | " | 116.719 | 275.258\$010 | | | | | | |
| | Portugal..... | " | 29.597 12 | 66.207\$701 | | | | | | |
| | Italia..... | " | 16.421 3 | 30.485\$107 | | | | | | |
| | Estados Unidos..... | " | 14.035 | 31.941\$589 | | | | | | |
| Rio da Prata..... | " | 2.287 28 | 7.168\$509 | | | | | | | |
| Possessões..... | { inglesas..... | " | 947 19 | 2.468\$943 | | | | | | |
| | { portuguezas..... | " | 5 22 | 22\$750 | | | | | | |
| | | | 251.682 6 | | | | | | | |
| 40 Café — com casca..... | Portugal..... | " | 35 7/8 | 140\$000 | 160\$000 | | | 11\$200 | | |
| | Estados Unidos..... | " | 5 | 20\$000 | | | | | | |
| | | | | 40 7/8 | | | | | | |
| | | | | | | 20.473.987\$881 | 5.094.796\$295 | | 1.824.076\$261 | |

| Nomenclatura. | Destinos. | Unidades. | Quantidades. | Valores officiaes. | | | Direitos correspondentes. | |
|---|----------------------------------|-----------|--------------|-----------------------|--|-------------------------|---------------------------|---------------|
| | | | | Relativo a cada Paiz. | Relativo a cada especie de mercadoria. | Relativo a cada classe. | Taxa. | Importancia. |
| MATERIAS E PRODUCTOS VEGETAES. <i>Generos e productos agricolas.</i> | Transporte..... | | | | 20.473.987#881 | 5.094.796#295 | | 1.824.076#261 |
| 40 Café — pilado..... | Russia..... | Arrob. | 100.614 12 | 253.279#870 | | | | |
| | Suecia..... | " | 264.978 18 | 671.757#320 | | | | |
| | Dinamarca..... | " | 242.581 28 | 600.137#330 | | | | |
| | Gram-Bretanha..... | " | 1.605.174 4 | 4.011.707#416 | | | | |
| | Belgica..... | " | 423.099 20 | 1.058.572#188 | | | | |
| | Cidades Hanscaticas..... | " | 490.210 9 | 1.180.923#008 | | | | |
| | Austria..... | " | 99.906 7 | 250.703#195 | | | | |
| | França..... | " | 516.330 7 | 1.303.237#264 | | | | |
| | Hespanha..... | " | 2 | 68#000 | | | | |
| | Portugal..... | " | 147.769 26 | 350.064#698 | | | | |
| | Italia..... | " | 139.653 16 | 328.295#280 | | | | |
| | Costa d'Africa..... | " | 383 21 | 925#300 | | | | |
| | Chile..... | " | 3 | 7#200 | | | | |
| | Estados Unidos..... | " | 3.914.964 16 | 9.835.491#050 | | | | |
| | Rio da Prata..... | " | 21.210 25 | 49.312#821 | | | | |
| | Possessões..... | " | 612.947 21 | 1.558.019#394 | | | | |
| | } francezas..... | " | 5 | 20#000 | | | | |
| | } hespanholas..... | " | 1 | 3#700 | | | | |
| | } portuguezas..... | " | 5.142 25 | 10.362#520 | | | | |
| | Portos não es- } do Baltico..... | " | 14.000 | 34.775#000 | | | | |
| | } do Pacifico..... | " | 5 | 11#750 | | | | |
| | Consumo..... | " | 2.038 13 | 5.569#600 | | | | |
| | | | 8.600.032 12 | | 21.513.112#864 | | 7 por % | 1.505.917#900 |
| 63 Chá..... | Belgica..... | Libras. | 103 | 104#800 | | | | |
| | França..... | " | 63 | 63#000 | | | | |
| | | | 166 | | 227#800 | | " | 15#046 |
| 36 Erva mate..... | Portugal..... | Arrob. | 1 | 12#800 | | | | |
| | Costa d'Africa..... | " | 21 | 6#720 | | | | |
| | Chile..... | " | 53.708 23 | 102.681#363 | | | | |
| | Estados Unidos..... | " | 4 | 5#000 | | | | |
| | Rio da Prata..... | " | 327.536 28 | 616.670#164 | | | | |
| | | | 381.251 8 | | 719.376#047 | | " | 50.356#821 |
| 103 Fumo em folha e corda..... | Suecia..... | " | 7 | 11#062 | | | | |
| | Gram-Bretanha..... | " | 33.936 27 | 62.543#069 | | | | |
| | Belgica..... | " | 6.217 | 9.800#950 | | | | |
| | Cidades Hanscaticas..... | " | 48.076 8 | 99.145#620 | | | | |
| | França..... | " | 12 | 84#000 | | | | |
| | Portugal..... | " | 31.309 13 | 80.986#800 | | | | |
| | Estados Sardos..... | " | 13.588 8 | 37.880#887 | | | | |
| | Costa d'Africa..... | " | 86.426 | 175.383#400 | | | | |
| | Estados Unidos..... | " | 16 | 2#000 | | | | |
| | Rio da Prata..... | " | 71.685 8 | 411.003#206 | | | | |
| | Possessões..... | " | 3.779 4 | 10.494#513 | | | | |
| | } francezas..... | " | 1.231 25 | 6.070#038 | | | | |
| | } portuguezas..... | " | 21 | 105#000 | | | | |
| | Consumo..... | " | 296.290 13 | | 803.512#345 | | " | 62.545#863 |
| 112 Gomma elastica..... | Gram-Bretanha..... | " | 1.149 29 | 3.336#500 | | | | |
| | Estados Unidos..... | " | 245 | 1.128#000 | | | | |
| | | | 1.394-29 | | 4.464#500 | | " | 312#516 |
| 112 Gomma elastica..... | Gram-Bretanha..... | " | 14.371 1/2 | 73.429#500 | | | | |
| | Belgica..... | " | 22 | 121#000 | | | | |
| | França..... | " | 7.162 | 38.036#600 | | | | |
| | Portugal..... | " | 250 | 1.776#500 | | | | |
| | Estados Unidos..... | " | 28.348 | 138.687#843 | | | | |
| | | | 50.153 1/2 | | 252.951#443 | | " | 17.706#601 |
| 137 Mamona..... | França..... | Alq... | 3 | 1#000 | | | | |
| | Portugal..... | " | 295 | 295#000 | | | | |
| | | | 298 | | 296#000 | | " | 20#720 |
| <i>Legumes e grãos.</i> | | | | | | 43.857.928#880 | | |
| 12 Amendoim..... | Rio da Prata..... | " | 5.175 | | 5.615#500 | | " | 393#085 |
| | | | | | 5.615#570 | 48.952.725#175 | | 3.461.345#212 |

| Nomenclatura. | Destinos. | Unidades. | Quantidades. | Valores officiaes. | | | Direitos correspondentes. | |
|---------------------------------------|---|-----------|--|--|---------------------------------------|-------------------------|---------------------------|---------------|
| | | | | Relativo a cada País. | Relativo a cada especie e mercadoria. | Relativo a cada classe. | Taxa. | Importancia. |
| | Transporte..... | | | | 5.615#500 | 18.952.725#175 | | 3.461.345#212 |
| MATERIAS E PRODUCTOS VEGETAES. | | | | | | | | |
| <i>Legumes e grãos.</i> | | | | | | | | |
| 30 Batatas..... | Austria..... Cidades Hanseaticas..... Portugal..... Italia..... Estados Unidos..... Rio da Prata..... Possessões Inguezas..... Portos não es- pecificados. } do Pacifico..... Consumo..... | | | 21#800 11#520 25#920 13#800 5#280 9.832#230 56#350 2#160 15#230 690#000 | | | | |
| | | | | | 10.674#000 | | 7 por % | 747#186 |
| 96 Feijão..... | Gram-Bretanha..... Austria..... Cidades Hanseaticas..... Portugal..... Italia..... Costa d'Africa..... Chile..... Mexico..... Estados Unidos..... Rio da Prata..... Possessões. } { Inguezas..... { hespanholas..... { portuguezas..... Port. não especificados do Pacifico..... Consumo..... | Alq..... | 23 1 1/2 8 1/2 144 4 2.920 107 100 2 1.402 432 21 2.405 1.049 | 8#800 3#000 18#640 245#400 5#410 8.502#180 256#000 283#840 4#000 3.486#348 1.083#230 51#200 7.372#600 9#000 6.280#550 | | | | |
| | | | 9.600# | | | 27.610#390 | | 1.932#727 |
| 127 Legumes diversos..... | Cidades Hanseaticas..... Austria..... Rio da Prata..... | | | 8#000 8#000 4.514#250 | | | | |
| | | | | | | 4.530#250 | | 317#117 |
| 144 Milho..... | Gram-Bretanha..... Cidades Hanseaticas..... Hespanha..... Portugal..... Italia..... Costa d'Africa..... Chile..... Estados Unidos..... Rio da Prata..... Possessões. } { Inguezas..... { francezas..... { portuguezas..... Port. do Pacifico não especificados..... Consumo..... | Alq..... | 5.098 14 3 51 1/2 4 21 14 3 20.407 9 67 333 8 100 | 4.358#050 1#800 12#000 42#800 4#400 27#520 18#804 3#840 26.538#028 13#508 45#000 569#390 9#760 178#450 | | | | |
| | | | 26.120 | | | 31.823#320 | | 2.227#031 |
| <i>Madeira e lenha.</i> | | | | | | | | |
| 128 Lenha..... | Suecia..... Dinamarca..... Gram-Bretanha..... Austria..... França..... Hespanha..... Portugal..... Italia..... Costa d'Africa..... Chile..... Mexico..... Estados Unidos..... Rio da Prata..... Possessões. } { Inguezas..... { hespanholas..... Port. do Pacifico não especificados..... Consumo..... | Achas.. | 1.500 2.500 9.330 4.500 45.900 2.100 20.990 5.000 43.600 12.000 21.000 14.140 843.600 200 500 15.500 1.010.709 | 7#600 16#000 73#290 28#800 250#000 18#000 187#660 32#000 165#800 48#000 76#000 138#600 3.990#700 2#560 2#500 86#400 14.445#080 | | | | |
| | | | 2.062.081 | | | 10.548#990 | | 1.369#828 |
| 136 Madeira diversa..... | Russia..... Suecia..... Hollanda..... Gram-Bretanha..... Belgica..... Cidades Hanseaticas..... França..... Portugal..... Sardenha..... Costa d'Africa..... | | | 1.120#000 312#431 96#000 175.694#988 1.410#000 4.320#497 26.761#030 36.991#245 2.274#683 150#000 | | | | |
| | | | | | 249.130#874 | 19.568#990 | 19.032.978#725 | 3.467.939#701 |

| Nomenclatura. | Destinos. | Unidades. | Quantidades. | Valores officiaes. | | | Direitos correspondentes. | |
|--|--|-----------|--------------|----------------------|--|-------------------------|---------------------------|---------------|
| | | | | Relativo a cada Paiz | Relativo a cada especie de mercadoria. | Relativo a cada classe. | Taxa. | Importancia. |
| | | | | | | | 50.686.433#852 | 3.521.153#480 |
| MATERIAS E PRODUCTOS MINERAES. | | | | | | | | |
| <i>Pedras.</i> | | | | | | | | |
| 82 Diamantes..... | Dinamarca..... | Oitavas. | 2 | 800#000 | | | | |
| | Gram-Bretanha..... | " | 513 | 153.900#000 | | | | |
| | França..... | " | 79 | 23.700#000 | | | | |
| | | | 504 | | 178.200#000 | | ½ por % | 891#000 |
| 169 Pedras preciosas..... | Gram-Bretanha..... | Libras. | 30 | 600#000 | | | | |
| | França..... | " | 15 | 300#000 | | | | |
| | Portugal..... | " | | 100#000 | | | | |
| | | | | | 1.000#000 | | 7 por % | 70#000 |
| <i>Outras materias e productos.</i> | | | | | | | | |
| 193 Sal..... | Portugal..... | Atq. | 19 | 3#420 | | | | |
| | Rio da Prata..... | " | 4 | 2#400 | | | | |
| | | | | 23 | | 5#820 | | " |
| | | | | | | 5#820 | | |
| MANUFACTURAS E FABRICAÇÕES. | | | | | | | | |
| <i>Calçado.</i> | | | | | | | | |
| 45 Calçado... { de couro..... { de gomma elastica. | Costa d'Africa..... | Par..... | 327 | | 502#920 | | " | 39#404 |
| | Gram-Bretanha..... | " | 1.200 | 336#000 | | | | |
| | França..... | " | 5.935 | 1.305#200 | | | | |
| | Portugal..... | " | 57 | 13#080 | | | | |
| | Estados Unidos..... | " | 800.433 | 70.076#420 | | | | |
| | | | 312.625 | | 71.731#300 | | " | 5.021#191 |
| 212 Tamancos..... | Costa d'Africa..... | " | 537 | 223#900 | | | | |
| | Possessões portuguezas..... | " | 1.248 | 290#140 | | | | |
| | Rio da Prata..... | " | 18.090 | 4.197#000 | | | | |
| | | | 20.775 | | 4.711#040 | | " | 320#815 |
| <i>Fabricações diversas.</i> | | | | | | | | |
| 40 Café moído..... | Costa d'Africa..... | Arrob. | 6 lb. 18 | | 99#873 | | " | 2#791 |
| 64 Chapcos de palha..... | Buenos-Ayres..... | | 103 | | 34#040 | | " | 2#425 |
| 66 Charutos e cigarros..... | Suecia..... | | 16.750 | 112#370 | | | | |
| | Dinamarca..... | | 21.000 | 95#000 | | | | |
| | Hollanda..... | | 25.000 | 300#000 | | | | |
| | Gram-Bretanha..... | | 106.400 | 1.152#700 | | | | |
| | Belgica..... | | 121.560 | 1.121#000 | | | | |
| | Cidades Hanseaticas..... | | 746.725 | 6.215#425 | | | | |
| | França..... | | 60.900 | 439#000 | | | | |
| | Portugal..... | | 0.000 | 72#000 | | | | |
| | Estados Sardos..... | | 300 | 3#000 | | | | |
| | Costa d'Africa..... | | 693.250 | 5.093#000 | | | | |
| | Estados Unidos..... | | 503.000 | 4.028#000 | | | | |
| | Rio da Prata..... | | 570.400 | 3.822#700 | | | | |
| | Possessões...) inglesas..... | | 271.500 | 2.212#000 | | | | |
| | Port. do Pacifico não especificados..... | | 975.960 | 8.056#800 | | | | |
| Consumo..... | | 1.000 | 12#000 | | | | | |
| | | | 305.960 | 2.517#340 | | | | |
| | | | 4.425.695 | | 36.152#935 | | " | 2.530#706 |
| 68 Chocolate..... | Costa d'Africa..... | Arrob. | 1# | 17#280 | | | | |
| | Chile..... | " | 1# | 2#560 | | | | |
| | Consumo..... | " | 9# | 118#400 | | | | |
| | | | 10# | | 138#240 | | " | 9#677 |
| 71 Cola..... | Portugal..... | " | 505# | | 3.560#217 | | " | 249#215 |
| 83 Doces..... | Hollanda..... | | | 52#000 | | | | |
| | Gram-Bretanha..... | | | 3.511#000 | | | | |
| | Austria..... | | | 24#000 | | | | |
| | Cidades Hanseaticas..... | | | 215#340 | | | | |
| | Portugal..... | | | 8.453#240 | | | | |
| | Sardenha..... | | | 18#400 | | | | |
| | Costa d'Africa..... | | | 958#980 | | | | |
| Estados Unidos..... | | | 2.531#880 | | | | | |
| | | | | 15.765#040 | 39.925#905 | 50.922.645#532 | | 3.530.300#111 |

| Nomenclatura. | Destinos. | Unidades. | Quantidades. | Valores officiaes. | | | Direitos correspondentes. | |
|---|-----------------------------|-----------|-------------------|-----------------------|--|-------------------------|---------------------------|----------------|
| | | | | Relativo a cada Paiz. | Relativo a cada especie de mercadoria. | Relativo a cada classe. | Taxa. | Importancia. |
| MANUFACTURAS E FABRICAÇÕES. | Transporte..... | | | 15.765\$040 | 39.925\$905 | 50.922.645\$532 | | 3.530.300\$111 |
| <i>Fabricações diversas.</i> | | | | | | | | |
| 83 Doces..... | Rio da Prata..... | | | 31.323\$525 | | | | |
| | Possessões..... | | | 35\$348 | | | | |
| | Consumo..... | | | 836\$320 | | | | |
| | | | | 3.476\$059 | | | | |
| 99 Flores artificiaes..... | Gram-Bretanha..... | | | 50\$000 | 51.436\$292 | | 7 por % | 3.600\$540 |
| | Cidades Hanseaticas..... | | | 80\$000 | | | | |
| | França..... | | | 50\$000 | | | | |
| 116 Graxa de lustro..... | Costa d'Africa..... | Latas. | 500 | | 180\$000 | | " | 12\$600 |
| | | | | | 40\$000 | | " | 2\$800 |
| 143 Melado e mel..... | Gram-Bretanha..... | Medid. | 2.859 | 679\$390 | | | | |
| | Cidades Hanseaticas..... | " | 1.417 | 337\$280 | | | | |
| | Portugal..... | " | 89.717½ | 5.349\$870 | | | | |
| | Sardenha..... | " | 5.417 | 1.084\$580 | | | | |
| | Costa d'Africa..... | " | 2.570 | 540\$430 | | | | |
| | Rio da Prata..... | " | 74 bar. 61.684 | 1.396\$200 | | | | |
| | Possessões..... | " | 1.290 | 289\$200 | | | | |
| | Consumo..... | " | 180 | 42\$880 | | | | |
| | | | 5.562 | 1.505\$260 | | | | |
| | | | 60.690½ e 74 bar. | | 11.225\$090 | | " | 785\$755 |
| 189 Rapaçuras..... | França..... | Arrob. | 258½ | 309\$750 | | | | |
| | Costa d'Africa..... | " | 7½ | 10\$400 | | | | |
| | Rio da Prata..... | " | 3.992½ | 4.873\$000 | | | | |
| | | | 4.258½ | | 5.193\$750 | | " | 363\$563 |
| 190 Rapé..... | Cidades Hanseaticas..... | Libras. | 600 | 600\$000 | | | | |
| | Costa d'Africa..... | " | 94 | 111\$000 | | | | |
| | Estados Unidos..... | " | 1.197 | 1.197\$000 | | | | |
| | Rio da Prata..... | " | 3.905 | 3.725\$000 | | | | |
| | Possessões portuguezas..... | " | 600 | 600\$000 | | | | |
| | Consumo..... | " | 62 | 62\$000 | | | | |
| | | | 6.458 | | 6.295\$000 | | " | 440\$650 |
| 196 Sabão..... | Costa d'Africa..... | Arrob. | 399½ | 1.250\$400 | | | | |
| | Mexico..... | " | 109½ | 280\$000 | | | | |
| | Chile..... | " | 1.330½ | 3.406\$000 | | | | |
| | Estados Unidos..... | " | 1.640½ | 4.199\$320 | | | | |
| | Rio da Prata..... | " | 3.178½ | 8.440\$400 | | | | |
| | Possessões..... | " | 117½ | 300\$000 | | | | |
| | Consumo..... | " | 819½ | 2.098\$480 | | | | |
| | | | 111 1 | 287\$280 | | | | |
| | | | 7.706 11 | | 20.261\$880 | | " | 1.418\$331 |
| 209 Tabaco..... | Costa d'Africa..... | " | 3 | | 4\$800 | | " | \$330 |
| 219 Tijolos e telhas..... | Costa d'Africa..... | Milh. | 32 | | 356\$000 | | " | 24\$920 |
| 226 Velas..... | Costa d'Africa..... | Arrob. | 5 23 | | 158\$220 | | " | 11\$075 |
| | Austria..... | " | 1 | 9\$000 | | | | |
| | Italia..... | " | 1 | 9\$000 | | | | |
| | Rio da Prata..... | " | 107½ | 625\$960 | | | | |
| | | | 109½ | | 643\$960 | | " | 45\$075 |
| <i>Ferrugens.</i> | | | | | | 135.720\$897 | | |
| 96 Diversas..... | Possessões portuguezas..... | | | | 60\$200 | | " | 4\$214 |
| <i>Liquidos e bebidas espirituosus.</i> | | | | | | 60\$200 | | |
| 6 Aguardente..... | Gram-Bretanha..... | Medid. | 9.417 | 2.878\$640 | | | | |
| | Austria..... | " | 12 | 6\$330 | | | | |
| | Cidades Hanseaticas..... | " | 63 | 298\$083 | | | | |
| | França..... | " | 37.944 | 10.918\$540 | | | | |
| | Portugal..... | " | 465.222½ | 153.901\$281 | | | | |
| | Italia..... | " | 4.895 | 1.352\$067 | | | | |
| | Costa d'Africa..... | " | 1.224.425 | 349.732\$235 | | | | |
| | Chile..... | " | 97 | 25\$200 | | | | |
| | Peru..... | " | 16.316 | 4.856\$000 | | | | |
| | | | 1.758.381½ | 523.749\$375 | | 51.058.426\$629 | | 3.537.009\$970 |

| Nomenclatura. | Destinos. | Unidades. | Quantidades. | Valores officiaes. | | | Direitos correspondentes. | |
|---|--------------------------------------|-----------|--------------|-----------------------|--|-------------------------|---------------------------|----------------|
| | | | | Relativo a cada Paiz. | Relativo a cada especie de mercadoria. | Relativo a cada classe. | Taxa. | Importancia. |
| | Transporte..... | | 1.758.381½ | 523.749\$375 | | 51.058.426\$629 | | 3.537.00.\$970 |
| MANUFACTURAS E FABRICAÇÕES. | | | | | | | | |
| <i>Líquidos e bebidas espirituosas.</i> | | | | | | | | |
| 6 Aguardente..... | Estados Unidos..... | Medid.. | 89.913 | 29.134\$644 | | | | |
| | Rio da Prata..... | » | 968.389 | 335.908\$517 | | | | |
| | Possessões. { inglesas..... | » | 1.170 | 319\$410 | | | | |
| | { portuguezas..... | » | 158.270 | 61.325\$539 | | | | |
| | Port. do Pacifico não especificados. | » | 14 | 7\$388 | | | | |
| | Consumo..... | » | 5.275 | 2.317\$206 | | | | |
| | | | 2.981.421½ | | 955.782\$079 | | 7 por % | 66.903\$343 |
| 23 Azeites..... | Gram-Bretanha..... | » | 11½ | 11\$500 | | | | |
| | Austria..... | » | 3 | 3\$000 | | | | |
| | Cidades Hanscaticas..... | » | 12 | 16\$800 | | | | |
| | Portugal..... | » | 3½ | 3\$750 | | | | |
| | Possessões inglezas..... | » | 4 | 4\$000 | | | | |
| | | | 34½ | | 39\$050 | | » | 2\$733 |
| 120 Licores..... | Costa d'Africa..... | » | 404½ | 521\$840 | | | | |
| | Rio da Prata..... | » | 72 | 69\$600 | | | | |
| | | | 476½ | | 501\$440 | | » | 41\$401 |
| 512 Oleo de copahiba..... | Gram-Bretanha..... | Arrob.. | 1.121 28 | 6.004\$000 | | | | |
| | França..... | » | 89 8 | 589\$000 | | | | |
| | Portugal..... | » | 52 16 | 350\$000 | | | | |
| | Estados Unidos..... | » | 2.825 2 | 15.561\$500 | | | | |
| | | | 4.088 22 | | 22.564\$500 | | » | 4.570\$515 |
| 168 Oleo de ricino..... | Costa d'Africa..... | » | 4 21 | | 47\$650 | | » | 3\$336 |
| 228 Vinagre..... | Portos do Pacifico..... | Medid.. | 12 | | 4\$000 | | » | \$280 |
| | | | | | | 970.008\$710 | | |
| <i>Louça.</i> | | | | | | | | |
| 133 Louça de barro..... | Gram-Bretanha..... | | | 2\$560 | | | | |
| | Costa d'Africa..... | | | 141\$960 | | | | |
| | | | | | 144\$520 | | » | 10\$116 |
| <i>Maçame.</i> | | | | | | | | |
| 32 Betas de piassaba..... | Costa d'Africa..... | Peças.. | 15 | | 14\$680 | | 144\$520 | 1\$028 |
| 38 Cabos de couro..... | Gram-Bretanha..... | Arrob.. | 108 | 601\$200 | | | | |
| | Estados Unidos..... | | | 600\$000 | | | | |
| | | | | | 1.201\$200 | | » | 90\$384 |
| <i>Manufacturas e tecidos.</i> | | | | | | | | |
| 9 Fio d'algodão..... | Portugal..... | Arrob.. | 6 lb. | 90\$000 | | 1.305\$880 | | |
| | Rio da Prata..... | » | 150 12 | 2.379\$505 | | | | |
| | | | 102½ | | 2.409\$505 | | » | 172\$865 |
| 161 Panno d'algodão..... | Costa d'Africa..... | Varas.. | 210 | | 09\$120 | | » | 4\$838 |
| 191 Redes para dormir..... | França..... | | 2 | 20\$000 | | | | |
| | Costa d'Africa..... | | 2 | 16\$000 | | | | |
| | | | 4 | | 36\$000 | | » | 2\$520 |
| <i>Movéis.</i> | | | | | | | | |
| 145 Movéis diversos..... | Costa d'Africa..... | | | 1.379\$200 | | | | |
| | Possessões portuguezas..... | | | 282\$000 | | | | |
| | Rio da Prata..... | | | 20\$000 | | | | |
| | | | | | 1.681\$200 | | » | 117\$684 |
| <i>Moedas.</i> | | | | | | | | |
| 146 Moedas d'ouro e prata..... | Hollanda..... | | | 4.782\$080 | | 1.681\$200 | | |
| | Gram-Bretanha..... | | | 1.157.019\$265 | | | | |
| | Belgica..... | | | 19.619\$310 | | | | |
| | Cidades Hanscaticas..... | | | 223.127\$000 | | | | |
| | França..... | | | 622.134\$485 | | | | |
| | Hespanha..... | | | 2.246\$800 | | | | |
| | Portugal..... | | | 160.598\$140 | | | | |
| | Sardenha..... | | | 3.187\$160 | | | | |
| | | | | 2.203.114\$540 | | 52.043.141\$573 | | 3.605.940\$013 |

| Nomenclatura. | Destinos. | Unidades. | Quantidades. | Valores officiaes. | | | Direitos correspondentes. | |
|--|--|-----------|---|--|--|-------------------------|---------------------------|-----------------------|
| | | | | Relativo a cada Paiz. | Relativo a cada especie de mercaderia. | Relativo a cada classe. | Taxa. | Importancia. |
| MANUFACTURAS E FABRICAÇÕES. | Transporte..... | | | 2.203.114\$540 | | 52.043.141\$573 | | 3.005.940\$013 |
| Moedas. | | | | | | | | |
| 146 Moedas de ouro e prata..... | Turquia..... Costa d'Africa..... Estados Unidos..... Rio da Prata..... Possessões..... Portos não designados..... | | | 16.360\$000 188.838\$886 59.858\$260 17.328\$500 1.920\$000 34.369\$290 71.434\$590 | | | | |
| Objectos o utensis diversos. | | | | | 2.593.224\$066 | | 1/2 por % | 12.906\$120 |
| 18 Arrelos..... | Rio da Prata..... | | | | 2.744\$000 | | 7 " | 192\$080 |
| 92 Esteiras..... | Gram-Bretanha..... Cidades Hanseaticas..... Costa d'Africa..... Possessões portuguezas..... Portos do Pacifico..... Consumo..... | | 340 100 50 50 50 88.161 | 60\$000 9\$000 4\$000 4\$000 9\$000 4.978\$660 | | | | |
| | | | 88.751 | | 5.064\$660 | | " | 354\$526 |
| 148 Objectos de historia natural..... | Russia..... Suecia..... Dinamarca..... Gram-Bretanha..... Belgica..... Austria..... Cidades Hanseaticas..... França..... Portugal..... Sardenha..... Chile..... Estados Unidos..... | | | 94\$000 4\$000 6\$000 788\$000 130\$000 10\$000 284\$000 1.236\$000 33\$000 16\$000 80\$000 325\$000 | | | | |
| | | | | | 3.003\$000 | | " | 210\$420 |
| 148 Objectos diversos não especificados..... | Dinamarca..... Gram-Bretanha..... Belgica..... Austria..... Cidades Hanseaticas..... França..... Hespanha..... Portugal..... Italia..... Costa d'Africa..... Chile..... Estados Unidos..... Rio da Prata..... Possessões..... Consumo..... Portos não designados..... | | | 32\$980 5.663\$840 857\$020 72\$000 284\$410 6.011\$520 148\$000 3.793\$830 230\$500 8.340\$390 2.093\$340 20.033\$640 32.082\$180 2.231\$560 25.074\$280 164.958\$538 79.436\$412 | | | | |
| 205 Selins..... | Rio da Prata..... | | 6 | | 66\$000 | | " | 25.007\$711 4\$620 |
| 224 Vassouras..... | Gram-Bretanha..... Portugal..... Costa d'Africa..... Rio da Prata..... | Duzias. | 1 24 1/2 1 62 1/2 | 2\$400 23\$720 \$240 36\$000 | | | | |
| | | | 89 1/2 | | 62\$360 | | " | 4\$365 |
| Productos industriaes diversos. | | | | | | 368.196\$040 | | |
| 123 Joias de ouro..... | França..... | | | | 784\$000 | | 2 " | 15\$680 |
| 150 Obras diversas..... | Gram-Bretanha..... Belgica..... França..... Portugal..... Sardenha..... Mexico..... Rio da Prata..... Possessões portuguezas..... Portos não designados..... | Oitavas. | 11.544 307 1/2 12.747 1/2 15.530 682 1.360 7.291 e 137 peças. 10.793 33.488 | 2.990\$720 2.072\$000 4.550\$000 4.625\$220 170\$500 340\$000 5.036\$460 5.451\$700 7.760\$530 | | | | |
| | | | 93.743 e 137 peças. | | 32.997\$130 | | " | 659\$942 |
| | Costa d'Africa..... Possessões inglezas..... Possessões portuguezas..... | | | 276\$420 315\$000 315\$000 | | | 7 " | 63\$440 |
| | | | | | 906\$420 | | | |
| | | | | | | 34.687\$550 | | |
| | | | | | | 55.039.219\$229 | | 3.645.418\$926 |

| Nomenclatura. | Destinos. | Unidades. | Quantidades. | Valores Officiaes. | | | Direitos correspondentes. | |
|--------------------------------------|-----------------------------|-----------|--------------|-----------------------|--|-------------------------|---------------------------|--------------|
| | | | | Relativo a cada Paiz. | Relativo a cada especie de mercadoria. | Relativo a cada classe. | Taxa. | Importancia. |
| MATERIAS E PRODUCTOS ANIMAES. | | | | | | | | |
| Couroos, pelles e outros despojos. | | | | | | | | |
| | Transporte..... | | | | | 133.935\$404 | 28.338\$200 | 11.359\$151 |
| 78 Couros seccoos..... | Russia..... | Arrob.. | 1.854 lb. | 8.309\$560 | | | | |
| | Suecia..... | " | 11.546 9 | 52.597\$130 | | | | |
| | Gram-Bretanha..... | " | 25.429 24 | 114.451\$500 | | | | |
| | Belgica..... | " | 2.546 2 | 10.485\$210 | | | | |
| | Cidades Hanseaticas..... | " | 23 | 84\$040 | | | | |
| | Austria..... | " | 3.061 18 | 13.794\$430 | | | | |
| | França..... | " | 2.594 25 | 12.251\$350 | | | | |
| | Hespanha..... | " | 5.912 17 | 26.538\$140 | | | | |
| | Portugal..... | " | 40.028 | 170.976\$315 | | | | |
| | Sardenha..... | " | 10.094 28 | 43.312\$116 | | | | |
| | Turquia..... | " | 2.638 | 11.281\$040 | | | | |
| | Estados Unidos..... | " | 64.202 | 284.122\$645 | | | | |
| | Possessões inglezas..... | " | 49.981 | 210.030\$815 | | | | |
| | Consumo..... | " | 1 | 3\$000 | | | | |
| | | | 219.012 27 | | 958.237\$601 | | 2 por % | 19.164\$753 |
| | França..... | " | 151 23 | | | | | |
| | Hespanha..... | " | 5.000 | | | | | |
| | Portugal..... | " | 224 4 | | | | | |
| | Sardenha..... | " | 3.910 30 | | | | | |
| | Duas Sicilias..... | " | 2.537 | | | | | |
| | Estados Unidos..... | " | 13.049 | | | | | |
| | Chile..... | " | 101 7 | | | | | |
| | Possessões inglezas..... | " | 85 9 | | | | | |
| | | | 25.069 9 | | | | | |
| | | | | | | | Livres. | \$ |
| 222 Unhas..... | França..... | Milhoi. | 110 | 132\$000 | | | | |
| | Sardenha..... | " | 285 | 342\$000 | | | | |
| | | | 395 | | 474\$000 | | 7 por % | 33\$180 |
| Outros productos e materias animaes. | | | | | | 1.092.647\$095 | | |
| 60 Cera..... | Uruguay..... | Arrob.. | 6 lb. 23 | | 172\$000 | | " | 12\$040 |
| | Gram-Bretanha..... | Meios.. | 1.100 | 2.640\$000 | | | | |
| | Belgica..... | " | 50 | 120\$000 | | | | |
| | Austria..... | " | 1.701 | 4.082\$400 | | | | |
| | França..... | " | 1.500 | 4.200\$000 | | | | |
| | Hespanha..... | " | 300 | 720\$000 | | | | |
| | Portugal..... | " | 270 | 600\$000 | | | | |
| | Turquia..... | " | 500 | 1.200\$000 | | | | |
| | Estados Unidos..... | " | 180 | 432\$000 | | | | |
| | Uruguay..... | " | 1.526 | 4.282\$000 | | | | |
| | Possessões inglezas..... | " | 5.354 | 13.839\$600 | | | | |
| | Possessões portuguezas..... | " | 812 | 2.068\$000 | | | | |
| | Consumo..... | " | 33 | 86\$000 | | | | |
| | | | 13.326 | | 34.270\$000 | | " | 2.398\$900 |
| | | | | | | 34.442\$000 | | |
| MATERIAS E PRODUCTOS VEGETAES. | | | | | | | | |
| Especies medicinaes e drogas. | | | | | | | | |
| 120 Ipecaeanha..... | Gram-Bretanha..... | Arrob.. | 141 lb. 24 | 2.278\$000 | | | | |
| | Belgica..... | " | 27 16 | 440\$000 | | | | |
| | Cidades Hanseaticas..... | " | 44 10 | 714\$000 | | | | |
| | Austria..... | " | 28 20 | 468\$750 | | | | |
| | França..... | " | 47 5 | 771\$500 | | | | |
| | Portugal..... | " | 14 8 | 225\$000 | | | | |
| | Sardenha..... | " | 14 21 | 239\$500 | | | | |
| | Estados Unidos..... | " | 116 23 | 1.892\$500 | | | | |
| | Possessões inglezas..... | " | 8 17 | 136\$000 | | | | |
| | | | 443 1/2 | | 7.165\$250 | | " | 501\$567 |
| | | | | | | 7.165\$250 | | |
| Farinha e massas alimentares. | | | | | | | | |
| 34 Bolacha e roscas..... | Estados Unidos..... | | | 7.378\$000 | | | | |
| | Possessões portuguezas..... | | | 1.445\$040 | | | | |
| | Consumo..... | | | 11.803\$885 | | | | |
| | | | | | 20.624\$905 | | " | 1.443\$743 |
| 94 Farinha { de araruta..... | Possessões inglezas..... | Arrob.. | 28 | 143\$360 | | | | |
| | Consumo..... | " | 8 26 | 43\$800 | | | | |
| | | | 36 26 | | 187\$160 | | " | 13\$101 |
| de mandioca..... | Portugal..... | Alquei. | 8.048 | 11.628\$460 | | | | |
| | Buenos Ayres..... | " | 8.000 | 10.627\$500 | | | | |
| | | | 16.048 | 22.255\$960 | 20.812\$005 | 1.162.592\$545 | | 34.926\$453 |

| Nomenclatura. | Destinos. | Unidades. | Quantidades. | Valores Officiaes. | | | Direitos correspondentes. | |
|--------------------------------|-----------------------------|-----------|--------------|----------------------|--|-------------------------|---------------------------|----------------|
| | | | | Relativo a cada Paiz | Relativo a cada especie de mercaderia. | Relativo a cada classe. | Taxa. | Importancia. |
| MATERIAS E PRODUCTOS VEGETAES. | Transporte.. | Alquei. | 16.048 | 22.255\$960 | 20.812\$065 | 1.162.502\$545 | | 34.926\$435 |
| Farinhas e massas alimentares. | | | | | | | | |
| 91 Farinha de mandioca..... | Uruguay..... | " | 21.257 | 31.449\$650 | | | | |
| | Costa d'Africa..... | " | 10.381 | 16.693\$650 | | | | |
| | Possessões portuguezas..... | " | 9.047 | 14.278\$450 | | | | |
| | Consumo..... | " | 4.310 | 6.757\$725 | | | | |
| | | | 61.043 | | 01.435\$435 | | 7 por o/o | 6.400\$480 |
| 112 Gomma (polvilho)..... | Gram-Bretanha..... | " | 142 | 684\$000 | | | | |
| | Portugal..... | " | 50 | 300\$000 | | | | |
| | Estados Unidos..... | " | 20 | 100\$000 | | | | |
| | Buenos Ayres..... | " | 1.442 | 7.800\$000 | | | | |
| | Uruguay..... | " | 794 | 4.119\$400 | | | | |
| | Consumo..... | " | 45 | 233\$000 | | | | |
| | | | 2.493 | | 13.236\$400 | | " | 926\$548 |
| 214 Tapioca..... | Suecia..... | " | 131 | 619\$500 | | | | |
| | Gram-Bretanha..... | " | 5.982 | 25.554\$750 | | | | |
| | Belgica..... | " | 36 | 144\$000 | | | | |
| | Cidades Hanseaticas..... | " | 30 | 135\$000 | | | | |
| | França..... | " | 2.778 | 12.200\$250 | | | | |
| | Estados Unidos..... | " | 1.262 | 5.485\$500 | | | | |
| | Consumo..... | " | 185 | 799\$570 | | | | |
| | | | 10.401 | | 44.038\$570 | | " | 3.145\$699 |
| Generos e productos agricolas. | | | | | | 170.422\$470 | | |
| 19 Arroz pilado..... | Portugal..... | " | 2.168 | 9.086\$652 | | | | |
| | Costa d'Africa..... | " | 1.674 | 6.647\$998 | | | | |
| | Estados Unidos..... | " | 130 | 549\$999 | | | | |
| | Buenos Ayres..... | " | 17.456 | 64.139\$320 | | | | |
| | Uruguay..... | " | 10.040 | 38.879\$326 | | | | |
| | Possessões inglezas..... | " | 380 | 1.440\$000 | | | | |
| | Possessões portuguezas..... | " | 9.040 | 33.644\$300 | | | | |
| | Consumo..... | " | 1.608 | 6.381\$506 | | | | |
| | | | 42.406 | | 160.769\$101 | | " | 11.253\$837 |
| 20 Assucar..... | Russia..... | Arrob.. | 10.785 lb. | 24.513\$364 | | | | |
| | Portugal..... | " | 114.462 14 | 240.372\$150 | | | | |
| | Chile..... | " | 16.544 26 | 39.039\$650 | | | | |
| | Estados Unidos..... | " | 12.153 22 | 29.750\$227 | | | | |
| | Buenos Ayres..... | " | 33.408 11 | 77.863\$540 | | | | |
| | Uruguay..... | " | 32.530 18 | 79.070\$080 | | | | |
| | Possessões inglezas..... | " | 1.086 13 | 2.366\$950 | | | | |
| | Possessões portuguezas..... | " | 8.893 2 | 22.740\$030 | | | | |
| | Consumo..... | " | 884 9 | 2.551\$807 | | | | |
| | | | 230.752 9 | | 518.267\$798 | | " | 36.278\$746 |
| 39 Cacáo..... | Buenos Ayres..... | " | 813 | 3.242\$000 | | | | |
| | Uruguay..... | " | 64 1/2 | 258\$000 | | | | |
| | Possessões portuguezas..... | " | 5 2/2 | 228\$750 | | | | |
| | | | 883 6 | | 3.522\$750 | | " | 246\$592 |
| 40 Cafè..... | Russia..... | " | 100.614 12 | 253.279\$870 | | | | |
| | Suecia..... | " | 263.733 26 | 668.760\$320 | | | | |
| | Dinamarca..... | " | 242.561 28 | 600.065\$830 | | | | |
| | Gram-Bretanha..... | " | 1.561.741 26 | 3.910.288\$310 | | | | |
| | Belgica..... | " | 422.990 2 | 1.058.293\$170 | | | | |
| | Cidades Hanseaticas..... | " | 337.511 20 | 850.070\$295 | | | | |
| | Austria..... | " | 87.726 18 | 221.243\$700 | | | | |
| | França..... | " | 500.723 6 | 1.265.232\$560 | | | | |
| | Portugal..... | " | 138.881 3 | 329.787\$196 | | | | |
| | Sardenha..... | " | 82.113 28 | 202.782\$830 | | | | |
| | Estados Unidos..... | " | 3.911.409 12 | 9.826.956\$500 | | | | |
| | Buenos Ayres..... | " | 4.160 5 | 10.712\$860 | | | | |
| | Uruguay..... | " | 6.386 14 | 16.153\$800 | | | | |
| | Possessões inglezas..... | " | 591.997 8 | 1.507.478\$599 | | | | |
| | Possessões portuguezas..... | " | 3.457 1 | 8.716\$720 | | | | |
| | Consumo..... | " | 2.038 13 | 5.569\$660 | | | | |
| | | | 8.258.046 30 | | 20.735.398\$220 | | " | 1.451.477\$875 |
| 63 Chà..... | Belgica..... | Libras. | 103 | 164\$800 | | | | |
| | França..... | " | 63 | 63\$000 | | | | |
| | | | 166 | | 227\$800 | | " | 15\$946 |
| | | | | | 21.418.185\$689 | 1.333.015\$015 | | 1.544.672\$150 |

| Nomenclatura. | Destinos. | Unidades. | Quantidades. | Valores Officiaes. | | | Direitos correspondentes. | |
|---------------------------------------|-----------------------------|-----------|--------------|-----------------------|--|-------------------------|---------------------------|----------------|
| | | | | Relativo a cada Paiz. | Relativo a cada especie de mercadoria. | Relativo a cada classe. | Taxa. | Importancia. |
| MATERIAS E PRODUCTOS VEGETAES. | | | | | | | | |
| <i>Generos e productos agricolas.</i> | | | | | | | | |
| 86 Erva-mate..... | Chile..... | Arrob.. | 1.018 23 | 2.523\$053 | 21.418.185\$660 | 1.333.015\$015 | 7 por %. | 1.546.672\$158 |
| | Uruguay..... | " | 963 | 2.305\$400 | | | | |
| | | | | 1.981 23 | 4.828\$453 | | | 387\$991 |
| 103 Fumo..... | Portugal..... | " | 727 8 | 2.877\$500 | 401.407\$103 | 21.824.421\$225 | " | 28.098\$497 |
| | Buenos Ayres..... | " | 42.858 18 | 254.278\$065 | | | | |
| | Uruguay..... | " | 22.537 16 | 137.450\$600 | | | | |
| | Costa d'Africa..... | " | 120 | 625\$000 | | | | |
| | Possessões portuguezas..... | " | 1.231 25 | 6.070\$938 | | | | |
| | Consumo..... | " | 21 | 105\$000 | | | | |
| <i>Legumes e grãos.</i> | | | | | | | | |
| 12 Amendoim..... | Buenos Ayres..... | Alq.... | 347 | 624\$600 | 953\$100 | | " | 66\$717 |
| | Uruguay..... | " | 182 | 328\$500 | | | | |
| | | | | 529 | | | | |
| 30 Batatas..... | Uruguay..... | Arrob.. | 1.205 | 1.308\$000 | 1.998\$000 | | " | 139\$800 |
| | Consumo..... | " | 601 21 | 690\$000 | | | | |
| | | | | 1.806 21 | | | | |
| 96 Feijão..... | Costa d'Africa..... | Alq.... | 2.744 | 7.926\$500 | 21.856\$050 | | " | 1.529\$023 |
| | Uruguay..... | " | 1.014 | 2.818\$000 | | | | |
| | Possessões portuguezas..... | " | 1.637 | 5.343\$000 | | | | |
| | Consumo..... | " | 1.889 | 5.768\$550 | | | | |
| | | | | 7.284 | | | | |
| 144 Milho..... | Uruguay..... | " | 3.664 | 5.103\$100 | 5.731\$550 | 30.538\$700 | " | 401\$208 |
| | Possessões portuguezas..... | " | 250 | 450\$000 | | | | |
| | Consumo..... | " | 109 | 178\$450 | | | | |
| | | | | 4.023 | | | | |
| <i>Madeira e lenha.</i> | | | | | | | | |
| 128 Lenha..... | Consumo..... | Achas.. | 1.010.709 | | 14.445\$080 | | " | 1.011\$155 |
| 136 Madeira diversa..... | Russia..... | | | 1.120\$000 | 234.789\$150 | 240.234\$230 | " | 16.435\$240 |
| | Gram-Bretanha..... | | | 115.165\$271 | | | | |
| | Belgica..... | | | 1.410\$000 | | | | |
| | França..... | | | 25.756\$030 | | | | |
| | Portugal..... | | | 23.472\$854 | | | | |
| | Sardenha..... | | | 200\$000 | | | | |
| | Estados Unidos..... | | | 61.855\$071 | | | | |
| | Buenos Ayres..... | | | 192\$000 | | | | |
| | Possessões inglezas..... | | | 1.833\$333 | | | | |
| | Possessões portuguezas..... | | | 3.425\$160 | | | | |
| | Consumo..... | | | 359\$431 | | | | |
| MATERIAS E PRODUCTOS MINERAES. | | | | | | | | |
| <i>Metaes.</i> | | | | | | | | |
| 158 Ouro em pó e barras..... | Gram-Bretanha..... | Oitavas | 282.478 38,8 | 1.172.686\$266 | 1.181.920\$876 | | 2 " 23.527\$621 | 7 " 55\$398 |
| | França..... | " | 1.193 | 4.486\$010 | | | | |
| | Portugal..... | " | 1.187 | 4.748\$000 | | | | |
| | | | | 284.858 38,8 | | | | |
| 134 Prata em barras..... | França..... | " | 32.224 | 8.735.320 | 9.148\$120 | 1.191.068\$996 | 2 " | 182\$962 |
| | Sardenha..... | " | 656 | 196\$800 | | | | |
| | Uruguay..... | " | 720 | 216\$000 | | | | |
| | | | | 33.600 | | | | |
| | | | | | | 24.628.278\$166 | | 1.016.458\$730 |

| Nomenclatura. | Destinos. | Unidades. | Quantidades. | Valores Officiaes. | | | Direitos correspondentes. | |
|---|-----------------------------|-----------|--------------|-----------------------|--|-------------------------|---------------------------|----------------|
| | | | | Relativo a cada País. | Relativo a cada especie de mercaderia. | Relativo a cada classe. | Taxa. | Importancia. |
| MATERIAS E PRODUCTOS MINERAES. | Transporte..... | | | | | 24.628.278\$166 | | 1.616.458\$730 |
| <i>Pedras.</i> | | | | | | | | |
| 82 Diamantes..... | Dinamarca..... | Oitavas | 2 | 600\$000 | | | | |
| | Gran-Bretanha..... | " | 90 | 27.000\$000 | | | | |
| | | | 92 | | 27.600\$000 | | 1/2 por % | 138\$000 |
| 169 Pedras preciosas (crysollitas)..... | Gran-Bretanha..... | Libras | 30 | 600\$000 | | | | |
| | França..... | " | 15 | 300\$000 | | | | |
| | | | 45 | | 900\$000 | | 7 " | 63\$000 |
| MANUFACTURAS E FABRICAÇÕES. | | | | | | | | |
| <i>Calçado.</i> | | | | | | | | |
| 212 Tamiacos..... | Buenos Ayres..... | Pares | 150 | 33\$000 | | | | |
| | Uruguay..... | " | 18.440 | 4.050\$800 | | | | |
| | Possessões portuguezas..... | " | 1.248 | 290\$140 | | | | |
| | | | 19.838 | | 4.379\$740 | | " | 306\$582 |
| <i>Fabricações.</i> | | | | | | | | |
| 66 Charutos..... | França..... | | 14.100 | 141\$000 | | | | |
| | Costa d'Africa..... | | 184.950 | 1.558\$400 | | | | |
| | Estados Unidos..... | | 485.000 | 3.880\$000 | | | | |
| | Buenos Ayres..... | | 57.100 | 456\$800 | | | | |
| | Uruguay..... | | 119.400 | 955\$200 | | | | |
| | Possessões inglezas..... | | 271.500 | 2.212\$000 | | | | |
| | Possessões portuguezas..... | | 975.960 | 8.056\$800 | | | | |
| | Consumo..... | | 305.960 | 2.517\$340 | | | | |
| | | | 2.423.970 | | 19.777\$540 | | " | 1.384\$428 |
| 68 Chocolate..... | Consumo..... | Arrob. | 9 1/2 | | 118\$400 | | " | 8\$288 |
| 83 Doces..... | Portugal..... | | | 421\$020 | | | | |
| | Estados Unidos..... | | | 2.503\$080 | | | | |
| | Buenos Ayres..... | | | 19.380\$925 | | | | |
| | Uruguay..... | | | 9.317\$195 | | | | |
| | Possessões portuguezas..... | | | 830\$320 | | | | |
| | Consumo..... | | | 3.476\$050 | | | | |
| | | | | | 31.935\$499 | | " | 2.235\$485 |
| 143 Melado e mel..... | Portugal..... | Medid. | 720 | 280\$000 | | | | |
| | Uruguay..... | " | 360 | 108\$000 | | | | |
| | Consumo..... | " | 5.562 | 1.505\$260 | | | | |
| | | | 6.642 | | 1.893\$260 | | " | 132\$528 |
| 190 Rapé..... | Possessões portuguezas..... | Libras | 600 | 600\$000 | | | | |
| | Estados Unidos..... | " | 1.197 | 1.197\$000 | | | | |
| | Buenos Ayres..... | " | 1.454 | 1.454\$000 | | | | |
| | Uruguay..... | " | 1.451 | 1.451\$000 | | | | |
| | Consumo..... | " | 62 | 62\$000 | | | | |
| | | | 4.764 | | 4.764\$000 | | " | 333\$480 |
| 195 Sabão..... | Mexico..... | Arrob. | 109 1/2 | 280\$000 | | | | |
| | Chile..... | " | 1.330 1/2 | 3.406\$000 | | | | |
| | Estados Unidos..... | " | 1.640 1/2 | 4.199\$020 | | | | |
| | Buenos Ayres..... | " | 1.147 1/2 | 2.945\$300 | | | | |
| | Uruguay..... | " | 1.888 1/2 | 4.834\$400 | | | | |
| | Consumo..... | " | 111 1/2 | 287\$280 | | | | |
| | Possessões inglezas..... | " | 117 1/2 | 300\$200 | | | | |
| | Possessões portuguezas..... | " | 819 1/2 | 2.098\$480 | | | | |
| | | | 7.164 1/2 | | 18.350\$680 | | " | 1.284\$547 |
| <i>Líquidos e bebidas espirituosas.</i> | | | | | | | | |
| 6 Aguardente..... | Costa d'Africa..... | Medid. | 247.379 | 101.522\$025 | | | | |
| | Estados Unidos..... | " | 39.362 | 17.368\$484 | | | | |
| | Buenos Ayres..... | " | 79.081 | 32.422\$791 | | | | |
| | Uruguay..... | " | 210.320 | 83.564\$031 | | | | |
| | Possessões portuguezas..... | " | 152.139 | 62.697\$094 | | | | |
| | Consumo..... | " | 5.275 | 2.317\$206 | | | | |
| | | | 733.556 | | 299.891\$631 | | " | 20.992\$414 |
| | | | | | 299.891\$631 | | | |
| | | | | | 25.037.888\$910 | | | 1.643.337\$482 |

| Nomenclatura. | Destinos. | Unidades. | Quantidades. | Valores Officiaes. | | | Direitos correspondentes. | |
|--|--|-----------------------------|-------------------|-----------------------------------|--|-------------------------|---------------------------|----------------|
| | | | | Relativo a cada País. | Relativo a cada especie de mercadoria. | Relativo a cada classe. | Taxa. | Importancia. |
| MANUFACTURAS E FABRICAÇÕES. | | | | | | | | |
| Manufacturas e tecidos. | | | | | | | | |
| 9 Algodão em fio | Portugal..... Buenos Ayres..... Uruguay..... | Arrob., " " " " | 6 123 12 23 | 90\$000 1.850\$625 390\$000 | | 25.037.888\$910 | | 1.643.337\$482 |
| | | | 155 12 | | 2.330,625 | | 7 por % | 163\$143 |
| Moedas. | | | | | | | | |
| 146 Moedas. | de ouro..... | | | | | | | |
| | | Gram-Bretanha..... | | 2: 8.902\$145 | | | | |
| | | Belgica..... | | 18.096\$830 | | | | |
| | | França..... | | 450.274\$985 | | | | |
| | | Hespanha..... | | 2.446\$800 | | | | |
| | | Portugal..... | | 114.365\$850 | | | | |
| | | Sardenha..... | | 2.522\$200 | | | | |
| | | Turquia..... | | 16.240\$000 | | | | |
| | | Costa d'Africa..... | | 152.312\$750 | | | | |
| | | Possessões portuguezas..... | | 32.083\$000 | | | | |
| | | Estados Unidos..... | | 42.946\$700 | | | | |
| | | Buenos Ayres..... | | 2.983\$500 | | | | |
| | | Uruguay..... | | 5.600\$000 | | | | |
| | | | | | | | 1.099.064\$430 | |
| 146 Moedas. | de prata..... | | | | | | | |
| | | Gram-Bretanha..... | | 486.037\$500 | | | | |
| | | Belgica..... | | 1.522\$480 | | | | |
| | | Cidades Hanseaticas..... | | 233.127\$000 | | | | |
| | | França..... | | 131.710\$020 | | | | |
| | | Portugal..... | | 17.050\$780 | | | | |
| | | Sardenha..... | | 267\$360 | | | | |
| | | Turquia..... | | 120\$000 | | | | |
| | | Costa d'Africa..... | | 184\$570 | | | | |
| | | Possessões inglezas..... | | 1.920\$000 | | | | |
| | | Possessões portuguezas..... | | 942\$290 | | | | |
| | | Estados Unidos..... | | 13.747\$270 | | | | |
| | | Buenos Ayres..... | | 1.155\$000 | | | | |
| | | | | | | | 887.784\$870 | |
| | | | | | | 1.986.849\$300 | | |
| Objectos e utensis diversos. | | | | | | | | |
| 92 Esteiras..... | Consumo..... | | 83.161 | | 4.978\$060 | | 7 " | 348\$506 |
| 148 Objectos de historia natural... | Russia..... | | | 94\$000 | | | | |
| | Dinamarca..... | | | 6\$000 | | | | |
| | Gram-Bretanha..... | | | 635\$000 | | | | |
| | Belgica..... | | | 130\$000 | | | | |
| | Cidades Hanseaticas..... | | | 224\$000 | | | | |
| | França..... | | | 1.201\$000 | | | | |
| | Portugal..... | | | 33\$000 | | | | |
| | Sardenha..... | | | 16\$000 | | | | |
| | Chile..... | | | 80\$000 | | | | |
| | Estados Unidos..... | | | 325\$000 | | | | |
| | | | | | | 2.744\$000 | | " |
| 149 Objectos diversos não especificados..... | Dinamarca..... | | | 32\$950 | | | | |
| | Gram-Bretanha..... | | | 4.299\$240 | | | | |
| | Belgica..... | | | 857\$020 | | | | |
| | Austria..... | | | 72\$000 | | | | |
| | Cidades Hanseaticas..... | | | 284\$410 | | | | |
| | França..... | | | 6.821\$330 | | | | |
| | Hespanha..... | | | 148\$500 | | | | |
| | Portugal..... | | | 8.781\$830 | | | | |
| | Sardenha..... | | | 194\$500 | | | | |
| | Costa d'Africa..... | | | 8.337\$550 | | | | |
| | Chile..... | | | 1.668\$330 | | | | |
| | Estados Unidos..... | | | 19.973\$330 | | | | |
| | Buenos Ayres..... | | | 11.877\$760 | | | | |
| | Uruguay..... | | | 20.050\$220 | | | | |
| | Possessões inglezas..... | | | 2.221\$560 | | | | |
| | Possessões portuguezas..... | | | 25.026\$780 | | | | |
| Consumo..... | | | 164.958\$538 | | | | | |
| | | | | | 275.616\$463 | | " | 19.293\$153 |
| | | | | | | 283.330\$128 | | |
| Productos industriaes diversos. | | | | | | | | |
| 123 Joias de ouro..... | França..... | | | | 784\$000 | | 2 " | 15\$680 |
| 150 Ohrs de ouro..... | Belgica..... | Oitavas | 257 1/2 | 2.060\$000 | | | | |
| | França..... | " | 181 1/2 | 1.450\$000 | | | | |
| | Portugal..... | " | 88 | 715\$000 | | | | |
| | Buenos Ayres..... | " | 50 | 400\$000 | | | | |
| | Uruguay..... | " | 19 | 150\$060 | | | | |
| | Possessões portuguezas..... | " | 357 | 2.857\$000 | | | | |
| | | | 953 | | | 7.632\$000 | " | 152\$640 |
| | | | | | | 8.416\$000 | | 1.673.436\$930 |

| Nomenclatura. | Destinos. | Unidades. | Quantidades. | Valores Officiaes. | | | Direitos correspondentes. | | |
|--|-----------------------------|-----------|--------------|-----------------------|------------------------------------|-------------------------|---------------------------|----------------|--|
| | | | | Relativo a cada Paiz. | Relativo da especie de mercadoria. | Relativo a cada classe. | Taxa. | Importancia. | |
| MANUFACTURAS E FABRICAÇÕES. Productos industriaes diversos. | Transporte..... | | | | 8.416\$000 | 27.310.407\$969 | | 1.673.436\$930 | |
| | 150 Obras de prata..... | | | | | | | | |
| | Gram-Bretanha..... | Oitavas | 900 | 225\$600 | | | | | |
| | Belgica..... | » | 50 | 12\$000 | | | | | |
| | França..... | » | 12.566 | 3.100\$000 | | | | | |
| | Portugal..... | » | 3.659 | 1.104\$560 | | | | | |
| | Sardenha..... | » | 682 | 170\$500 | | | | | |
| | Mexico..... | » | 1.360 | 340\$000 | | | | | |
| | Buenos Ayres..... | » | 4.661 | 1.428\$700 | | | | | |
| | Uruguay..... | » | 2.561 | 957\$200 | | | | | |
| | Possessões portuguezas..... | » | 10.436 | 2.504\$700 | | | | | |
| | | | 30.875 | | 9.933\$260 | | 2 por %. | 198\$665 | |
| | | | | | | 18.349\$260 | | 1.673.635\$595 | |
| | | | | | | 27.328.757\$229 | | 11.900\$225 | |
| | | | | | | | | 1.685.544\$820 | |
| Diferença entre os direitos calculados e arrecadados..... | | | | | | | | | |
| Importancia effectivamente arrecadada..... | | | | | | | | | |

Recapitulação por taxas.

| | |
|--------------------------------------|-----------------|
| Valor sujeito á taxa de 7 por %..... | 23.146.651\$982 |
| » » » de 2 » | 2.162.116\$147 |
| » » » de 1 » | 5.539\$800 |
| » » » de ½ » | 2.014.449\$300 |
| | 27.328.757\$229 |

Recapitulação por portos.

| | |
|-----------------------------|-----------------|
| Russia..... | 287.316\$794 |
| Suecia..... | 721.076\$950 |
| Dinamarca..... | 600.704\$790 |
| Gram-Bretanha..... | 6.168.452\$296 |
| Belgica..... | 1.095.367\$020 |
| Austria..... | 289.737\$280 |
| Cidades Hanseaticas..... | 1.098.418\$935 |
| França..... | 1.947.818\$725 |
| Hespanha..... | 30.078\$340 |
| Portugal..... | 940.700\$207 |
| Sardenha..... | 279.032\$496 |
| Turquia..... | 28.841\$040 |
| Costa d'Africa..... | 301.396\$643 |
| Chilo..... | 46.717\$043 |
| Mexico..... | 620\$000 |
| Estados Unidos..... | 10.328.922\$596 |
| Buenos Ayres..... | 502.054\$836 |
| Uruguay..... | 468.111\$782 |
| Possessões inglezas..... | 1.761.428\$367 |
| Possessões portuguezas..... | 241.222\$992 |
| Consumo..... | 239.839\$207 |
| | 27.328.757\$229 |

Observações.

Entre os direitos de 7 por cento calculados no presente mappa e os arrecadados constantes do balanço impresso, existe humma differença de Rs. 15.791\$587 para menos nos naquelles: entre os de 2 por cento 4.351\$199 para menos nos arrecadados; e nos de ½ por cento 468\$828 para mais nos arrecadados.

A differença pois que se nota entre os direitos calculados e arrecadados só se pôde attribuir a não terem vindo no mappa remettido a esta Directoria, por este Consulado, designadas as taxas que pagardo cada hum artigo constante do mesmo mappa. A moeda pagou o imposto de ½ por cento somente até Novembro de 1848, e como veio englobada com a despachada depois não foi possível extrema-la. Os couros

sujeitos á taxa de 2 por cento são os importados por cabotagem em algum porto nacional (especialmente no Rio de Janeiro e Bahia) e dahi exportados para fóra do Imperio. Pela lei n.º 514 de 28 de Outubro de 1848 (da data da sua publicação em diante) se ficou cobrando 1 por cento do ouro em barra exportado para o estrangeiro. Os couros salgados, segundo a lei n.º 369 de 18 de Setembro de 1845, tem hum abatimento de 20 rs. pelo sal empregado na salga dos mesmos.

Directoria Geral das Rendas Publicas 2 de Outubro de 1854. — O Sub-Director interino Antonio José Henriques.

Merc. Nac. 1848 — 1849.

1848 — 1849.

CONSULADO DA BAHIA.

Mappa das mercadorias nacionaes despachadas para exportação, para paizes estrangeiros.

| Nomenclatura. | Destinos. | Unidades. | Quantidades. | Valores Officiaes. | | | Direitos correspondentes. | |
|---|-----------------------------|-----------|--------------|-----------------------|--|-------------------------|---------------------------|------------------------|
| | | | | Relativo a cada Paiz. | Relativo a cada especie de mercadoria. | Relativo a cada classe. | Taxa. | Importancia. |
| MATERIAS E PRODUCTOS ANIMAES. | | | | | | | | |
| <i>Animacs vivos.</i> | | | | | | | | |
| 16 Animacs (cavallos) | Costa da Africa | | 4 | | 1.050\$000 | | 7 por % | 73\$500 |
| 22 Aves | Gram-Bretanha | | 3 | 12\$000 | | | | |
| | Austria | | 11 | 34\$000 | | | | |
| | Estados Sardos | | 3 | 12\$000 | | | | |
| | Costa da Africa | | 4 | 22\$000 | | | | |
| | | | 21 | | 70\$000 | | " | 4\$900 |
| <i>Carnes e outras substancias.</i> | | | | | | | | |
| 27 Banha | Costa da Africa | Arrob. | 20 28 | | 278\$900 | | " | 10\$527 |
| 50 Carne secca | Pos. Port. na Europa | " | 210 28 | 555\$000 | | | | |
| | Pos. Hesp. na Africa | " | 70 | 180\$000 | | | | |
| | Costa da Africa | " | 000 | 1.056\$550 | | | | |
| | Mexico | " | 130 | 358\$000 | | | | |
| | | | 1.016 28 | | 2.758\$550 | | " | 103\$008 |
| 115 Graxa (gordura) | Gram-Bretanha | " | 223 | 600\$000 | | | | |
| | França | " | 50 | 100\$000 | | | | |
| | | | 273 | | 820\$000 | | " | 58\$030 |
| 130 Lingoas seccas | Costa da Africa | " | 210 | | 17\$700 | | " | 1\$230 |
| <i>Couros pelles e outros despojos.</i> | | | | | | | | |
| 37 Cabello de boi | Gram-Bretanha | " | 81 23 | 240\$825 | | | | |
| | Portugal | " | 20 | 48\$000 | | | | |
| | | | 101 23 | | 207\$825 | | " | 20\$848 |
| 67 Chifres | Suecia | " | 1.770 | 66\$100 | | | | |
| | Gram-Bretanha | " | 12.202 | 368\$760 | | | | |
| | Cidades Hanseaticas | " | 1.000 | 30\$000 | | | | |
| | França | " | 500 | 15\$000 | | | | |
| | Estados Sardos | " | 23.950 | 748\$500 | | | | |
| | | | 39.512 | | 1.228\$360 | | " | 85\$085 |
| 77 Couros salgados | Suecia | " | 3.146 | 7.706\$225 | | | | |
| | Dinamarca | " | 25 | 54\$740 | | | | |
| | Gram-Bretanha | " | 0.689 | 21.668\$800 | | | | |
| | Belgica | " | 1.142 | 2.573\$070 | | | | |
| | Cidades Hanseaticas | " | 2.802 | 6.170\$840 | | | | |
| | França | " | 4.318 | 10.552\$360 | | | | |
| | Portugal | " | 8.054 | 17.696\$875 | | | | |
| | Estados Sardos | " | 19.931 | 48.141\$552 | | | | |
| | Poss. Ingl. na Europa | " | 3.825 | 9.453\$060 | | | | |
| | Pos. Port. na Europa | " | 100 | 252\$000 | | | | |
| Estados Unidos | " | 7.989 | 17.279\$030 | | | | | |
| | | | 61.021 | | 141.639\$152 | | | |
| 78 Couros seccos | Suecia | " | 695 25 | 2.513\$955 | | | | |
| | Gram-Bretanha | " | 2.931 | 10.370\$896 | | | | |
| | Austria | " | 564 26 | 1.968\$310 | | | | |
| | França | " | 862 21 | 3.036\$550 | | | | |
| | Portugal | " | 4.038 22 | 12.172\$313 | | | | |
| | Estados Sardos | " | 6.386 14 | 22.613\$685 | | | | |
| | Pos. Ingl. na Europa | " | 626 31 | 2.195\$950 | | | | |
| | Estados Unidos | " | 1.429 4 | 5.080\$520 | | | | |
| | | | 17.535 15 | | 63.902\$179 | | 7 por % 2 | 14.387\$893 98\$020 |
| | | | | | 207.067\$516 | 5.004\$210 | | 14.938\$642 |

| Nomenclatura. | Destinos. | Unidades. | Quantidades. | Valores Officiaes. | | | Direitos correspondentes. | |
|--|---------------------------|-----------|--------------|-----------------------|--|-------------------------|---------------------------|--------------|
| | | | | Relativo a cada País. | Relativo a cada especie de mercadoria. | Relativo a cada classe. | Taxa. | Importancia. |
| Transporte..... | | | | | 207.067\$516 | 5.004\$210 | | 14.938\$642 |
| MATERIAS E PRODUCTOS ANIMAES. | | | | | | | | |
| <i>Couros, pelles e outros despojos.</i> | | | | | | | | |
| 157 Ossos..... | Gram-Bretanha..... | Arrob. | 4.400 | | 539\$700 | | 7 por % | 37\$779 |
| 172 Pelles miudns..... | Cidades Hanscaticas..... | » | 7 | 14\$000 | | | | |
| | Costa da Africa..... | » | 7 | 11\$800 | | | | |
| | | | 14 | | 25\$800 | | » | 1\$806 |
| 222 Unhas de boi..... | Estados Sardos..... | Centos. | 1.034 | 321\$140 | | | | |
| | França..... | » | 50 | 10\$000 | | | | |
| | | | 1.084 | | 331\$140 | | » | 23\$180 |
| <i>Outras materias e productos.</i> | | | | | | | | |
| 207 Solla..... | Cidades Hanscaticas..... | Meios. | 226 | 301\$600 | | | | |
| | Pos. Port. na Europa..... | » | 200 | 320\$000 | | | | |
| | Costa da Africa..... | » | 14 | 23\$200 | | | | |
| | | | 440 | | 704\$800 | | » | 49\$336 |
| <i>Productos da pesca.</i> | | | | | | | | |
| 28 Barbatana..... | Gram-Bretanha..... | Arrob. | 185 | | 174\$800 | | » | 12\$236 |
| | | | | | | 174\$800 | | |
| MATERIAS E PRODUCTOS VEGETAES. | | | | | | | | |
| <i>Especiarias.</i> | | | | | | | | |
| 31 Batunilha..... | Cidades Hanscaticas..... | » | 4 25 | 282\$825 | | | | |
| | França..... | » | 1 20 | 40\$000 | | | | |
| | | | 5 13 | | 322\$825 | | » | 22\$503 |
| 79 Cravo..... | Portugal..... | » | 137 18 | 1.700\$800 | | | | |
| | Costa da Africa..... | » | 16 28 | 216\$040 | | | | |
| | | | 154 14 | | 1.076\$840 | | » | 138\$379 |
| <i>Especies medicinas e drogas.</i> | | | | | | | | |
| 120 Ipecacuanha..... | Estados Sardos..... | » | 5 20 | | 180\$000 | | » | 12\$600 |
| 200 Salsa-parrilha..... | Estados Sardos..... | » | 5 | | 25\$000 | | » | 1\$750 |
| 213 Tamarindos..... | Costa da Africa..... | » | 2 8 | | 11\$520 | | » | \$806 |
| 230 Xaropes..... | Costa da Africa..... | Garraf. | 65 | | 22\$480 | | » | 1\$574 |
| | | | | | | 239\$000 | | |
| <i>Farinha e massas alimentares.</i> | | | | | | | | |
| 34 Bolacha e biscoito..... | Estados Sardos..... | Arrob. | 39 30 | 179\$718 | | | | |
| | Costa da Africa..... | » | 282 16 | 1.092\$861 | | | | |
| | Chile..... | » | 8 24 | 36\$800 | | | | |
| | | | 331 6 | | 1.90\$379 | | » | 133\$656 |
| de araruta..... | Gram-Bretanha..... | » | 8 19 | 73\$240 | | | | |
| | Cidades Hanscaticas..... | » | 450 26 | 939\$000 | | | | |
| | Portugal..... | » | 26 27 | 85\$900 | | | | |
| | Costa da Africa..... | » | 10 | 1\$120 | | | | |
| | | | 486 18 | | 1.099\$260 | | » | 76\$948 |
| 94 Farinha..... | Pos. Port. na Europa..... | Alq.... | 1.503 | 1.921\$440 | | | | |
| | Gram-Bretanha..... | » | 10 | 10\$080 | | | | |
| | Portugal..... | » | 516 | 634\$670 | | | | |
| | Pos. Hesp. na Africa..... | » | 383 | 435\$200 | | | | |
| | Costa da Africa..... | » | 1.557 | 1.925\$480 | | | | |
| | Chile..... | » | 341 | 358\$400 | | | | |
| | Mexico..... | » | 906 | 1.000\$800 | | | | |
| | Montevideo..... | » | 1.247 | 1.336\$200 | | | | |
| | Buenos-Ayres..... | » | 2.716 | 3.647\$040 | | | | |
| | | | | 9.299 | | 14.260\$310 | | » |
| | | | | | 14.277\$949 | 216.856\$631 | | 16.240\$142 |

| Nomenclatura. | Destinos. | Unidades. | Quantidades. | Valores Officiaes. | | | Direitos correspondentes. | | |
|---------------------------------------|---------------------------|-----------|--------------|-----------------------|--|-------------------------|---------------------------|--------------|--------------|
| | | | | Relativo a cada Paiz. | Relativo a cada especie de mercaderia. | Relativo a cada classe. | Taxa. | Importancia. | |
| | Transporte..... | | | | | 14.277\$949 | 216.386\$631 | | 16.240\$142 |
| MATERIAS E PRODUCTOS VEGETAES. | | | | | | | | | |
| <i>Farinha e massas alimentares.</i> | | | | | | | | | |
| 94 Farinha (de milho)..... | Montevideo..... | Alq.... | 8 | | | 15\$000 | | 7 por % | 1\$050 |
| 112 Gomma (polvilho)..... | Portugal..... | Arrob. | 42 20 | | | 109\$760 | | " | 7\$083 |
| 214 Tapioca..... | Suecia..... | Alq.... | 12 | | 308720 | | | | |
| | Gram-Bretanha..... | " | 506 | | 1.447\$600 | | | | |
| | Belgica..... | " | 35 | | 83\$400 | | | | |
| | Cidades Hanseaticas..... | " | 132 | | 318\$080 | | | | |
| | França..... | " | 137 | | 328\$000 | | | | |
| | Portugal..... | " | 7 | | 15\$760 | | | | |
| | Costa da Africa..... | " | 39 | | 61\$600 | | | | |
| | | | 928 | | | 2.285\$100 | | " | 159\$961 |
| <i>Fruclas.</i> | | | | | | | | | |
| 70 Cocos..... | Gram-Bretanha..... | Centos. | 500 | | 12\$800 | | | | |
| | França..... | " | 1.000 | | 21\$000 | | | | |
| | Portugal..... | " | 11.000 | | 294\$800 | | | | |
| | Pos. Port. na Europa..... | " | 450 | | 12\$180 | | | | |
| | Montevideo..... | " | 1.000 | | 25\$600 | | | | |
| | Buenos Ayres..... | " | 10.500 | | 278\$020 | | | | |
| | | | 24.450 | | | 644\$400 | | " | 45\$108 |
| <i>Generos e productos agricolas.</i> | | | | | | | | | |
| 8 Algodão..... | Suecia..... | Arrob.. | 4 30 | | 21\$725 | | | | |
| | Gram-Bretanha..... | " | 94.317 27 | | 438.293\$078 | | | | |
| | Cidades Hanseaticas..... | " | 2.921 30 | | 13.377\$713 | | | | |
| | Estados Sardos..... | " | 22\$ 6 | | 1.620\$062 | | | | |
| | França..... | " | 1.266 30 | | 6.227\$196 | | | | |
| | Portugal..... | " | 3.253 12 | | 14.787\$896 | | | | |
| | Pos. Port. na Europa..... | " | 21 25 | | 100\$193 | | | | |
| | | | 102.010 | | | 474.435\$063 | | " | 33.210\$454 |
| 19 Arroz pilado..... | Gram-Bretanha..... | Alq.... | 3 | | 13\$800 | | | | |
| | Portugal..... | " | 70 | | 235\$380 | | | | |
| | Pos. Port. na Europa..... | " | 94 | | 300\$800 | | | | |
| | Costa da Africa..... | " | 1.069 | | 3.512\$410 | | | | |
| | Chile..... | " | 43 | | 12\$8000 | | | | |
| | Mexico..... | " | 107 | | 321\$800 | | | | |
| | Montevideo..... | " | 441 | | 1.116\$160 | | | | |
| | Buenos-Ayres..... | " | 1.038 | | 3.116\$800 | | | | |
| | | | 2.865 | | | 8.744\$950 | | " | 612\$147 |
| 20 Assucar..... | Suecia..... | " | 295.525 3 | | 583.943\$491 | | | | |
| | Dinamarca..... | " | 93.371 15 | | 196.031\$520 | | | | |
| | Hollanda..... | " | 2.121 | | 3.181\$500 | | | | |
| | Gram-Bretanha..... | " | 2.062.000 28 | | 3.643.458\$939 | | | | |
| | Belgica..... | " | 57.621 22 | | 108.168\$450 | | | | |
| | Austria..... | " | 155.688 27 | | 321.009\$350 | | | | |
| | Cidades Hanseaticas..... | " | 84.178 22 | | 143.870\$037 | | | | |
| | França..... | " | 58.964 24 | | 88.081\$199 | | | | |
| | Portugal..... | " | 135.834 27 | | 232.804\$217 | | | | |
| | Estados Sardos..... | " | 107.980 27 | | 211.008\$300 | | | | |
| | Pos. Ingl. na Europa..... | " | 262.282 21 | | 581.313\$635 | | | | |
| | Pos. Port. na Europa..... | " | 3.262 5 | | 5.616\$067 | | | | |
| | Pos. Port. na Africa..... | " | 1.362 14 | | 2.461\$412 | | | | |
| | Costa da Africa..... | " | 1.667 18 | | 3.393\$038 | | | | |
| | Estados Unidos..... | " | 403 22 | | 766\$143 | | | | |
| | Chile..... | " | 13 | | 23\$800 | | | | |
| | Buenos-Ayres..... | " | 23.522 28 | | 44.038\$566 | | | | |
| | Montevideo..... | " | 566 30 | | 1.178\$268 | | | | |
| | | | 3.346.379 13 | | | 6.170.401\$938 | | " | 431.928\$135 |
| refinado..... | França..... | " | 3 16 | | 11\$200 | | | | |
| | Pos. Port. na Africa..... | " | 150 | | 480\$000 | | | | |
| | Costa da Africa..... | " | 328 24 | | 1.050\$100 | | | | |
| | Chile..... | " | 4 | | 12\$800 | | | | |
| | | | 486 8 | | | 1.554\$100 | | " | 108\$787 |
| 29 Cacáo..... | Suecia..... | Arrob. | 178 29 | | 465\$156 | | | | |
| | Dinamarca..... | " | 374 16 | | 973\$700 | | | | |
| | Gram-Bretanha..... | " | 11.869 9 | | 29.786\$711 | | | | |
| | Austria..... | " | 1.633 | | 4.221\$800 | | | | |
| | França..... | " | 90 | | 234\$800 | | | | |
| | Cidades Hanseaticas..... | " | 1.500 12 | | 3.898\$862 | | | | |
| | Portugal..... | " | 1.720 23 | | 4.398\$624 | | | | |
| | | | 17.366 30 | | 43.978\$853 | 6.655.136\$051 | 233.718\$900 | | 482.313\$407 |

| Nomenclatura. | Destinos. | Unidades. | Quantidades. | Valores officiaes. | | | Direitos correspondentes. | |
|--------------------------------|--|--|---|--|--|-------------------------|---------------------------|--------------|
| | | | | Relativo a cada País. | Relativo a cada especie de mercadoria. | Relativo a cada classe. | Taxa. | Importancia. |
| MATERIAS E PRODUCTOS VEGETAES. | Transporte. | Arrob. | 17.366 30 | 43.078\$853 | 6.655.136\$051 | 233.718\$900 | | 482.313\$467 |
| Generos e productos agricolas. | | | | | | | | |
| Cacáo | Estados Sardos..... Pos. Ingl. na Europa..... Montevideo..... Buenos-Ayres..... | » » » » | 390 3 947 19 124 19 1.285 26 | 919\$187 2.468\$943 325\$568 3.343\$031 | | | | |
| | | | 20.115 | | 51.005\$582 | | 7 por % | 3.571\$594 |
| 40 Café pilado..... | Suecia..... Dinamarca..... Gram-Bretanha..... Belgica..... Austria..... Cidades Hanscaticas..... França..... Estados Sardos..... Portugal..... Possessões Inglesas na Europa..... Possessões Portuguezas idem..... Costa d'Africa..... Estados Unidos..... Chile..... Montevideo..... Buenos-Ayres..... | » » » » » » » » » » » » » » » » | 1.244 24 30 13.510 12 109 18 12.175 26 11.308 21 14.714 15 15.380 20 5.922 21 6.617 21 085 24 383 21 3.555 4 3 101 18 1.350 10 | 2.997\$000 72\$000 33.206\$646 279\$018 29.448\$125 27.372\$280 35.505\$529 36.953\$350 14.315\$740 15.885\$375 1.045\$800 925\$300 8.534\$550 7\$200 243\$000 3.241\$925 | | | | |
| | | | 87.133 8 | | 210.632\$808 | | | 11.744\$207 |
| 80 Erva malte..... | Portugal..... Costa d'Africa..... | » » | 1 21 | 12\$800 6\$720 | | | | |
| | | | 1 24 | | 19\$520 | | | 1\$366 |
| 103 Fumo | Suecia..... Gram-Bretanha..... Belgica..... Cidades Hanscaticas..... França..... Portugal..... Buenos-Ayres..... | Arrob. » » » » » » | 7 31.233 11 6.217 31.880 8 12 5.200 18 408 | 11\$802 54.869\$049 9.800\$950 53.570\$820 84\$000 10.191\$025 652\$800 | | 7.392.820\$370 | | 9.042\$570 |
| | | | 75.017 5 | | 120.179\$706 | | | |
| | Gram-Bretanha..... Cidades Hanscaticas..... Portugal..... Estados Sardos..... Possessões Inglesas na Europa..... Costa d'Africa..... Buenos-Ayres..... | » » » » » » » | 2.653 16.192 25.172 16 13.588 8 3.773 4 86.366 2.015 | 7.073\$000 45.650 800 67.028\$250 37.880\$887 10.464\$375 174.758\$400 3.440\$000 | | | | |
| | | | 149.090 28 | | 346.795\$712 | | | 24.275\$700 |
| Legumes e grãos. | | | | | | | | |
| 96 Feijão..... | Posses. Portuguezas na Europa... Posses. Hespanholas na Africa... Costa d'Africa..... Mexico..... Chile..... | Alq.... » » » » | 192 21 182 100 107 | 583\$360 51\$200 575\$680 233\$840 256\$000 | | | | |
| | | | 602 | | 1.750\$080 | | | 122\$506 |
| 140 Milho..... | Posses. Portuguezas na Europa... Costa d'Africa..... Chile..... Montevideo..... | » » » » | 83 21 10 2.564 | 119\$360 27\$520 12\$800 4.705\$460 | | | | |
| | | | 2.678 | | 4.865\$140 | | | 340\$560 |
| Madeira e lenha. | | | | | | 6.615\$220 | | |
| 128 Lenha..... | Estados Sardos..... França..... Portugal..... Costa d'Africa..... Chile..... Mexico..... Buenos-Ayres..... Montevideo..... | Achas. » » » » » » » | 3.000 34.000 9.000 43.000 12.000 21.000 322.300 92.000 | 12\$000 136\$000 39\$200 165\$800 48\$000 76\$000 1.289\$200 331\$000 | | | | |
| | | | 536.900 | | 2.097\$200 | | | 146\$804 |
| 136 Madeira diversa..... | Suecia..... Gram-Bretanha..... Cidades Hanscaticas..... | | | 312\$431 55.323\$137 4.312\$497 | | | | |
| | | | | | 59.918\$065 | 2.097\$020 | 7.633.163\$490 | 534.561\$870 |

| Nomenclatura. | Destinos. | Unidades. | Quantidades. | Valores officiaes. | | | Direitos correspondentes. | |
|---|--------------------------------------|-----------|--------------|-----------------------|--|-------------------------|---------------------------|--------------|
| | | | | Relativo a cada Paiz. | Relativo a cada especie de mercaderia. | Relativo a cada classe. | Taxa. | Importancia. |
| | Transporte..... | | | 50.948\$085 | 2.097\$200 | 7.633.103\$499 | | 534.561\$870 |
| MATERIAS E PRODUCTOS VEGETAES. | | | | | | | | |
| <i>Madeira e lenha.</i> | | | | | | | | |
| Madeira diversa..... | { Franca | | | 985\$000 | | | | |
| | { Portugal..... | | | 2.878\$111 | | | | |
| | { Estados Sardos..... | | | 2.069\$583 | | | | |
| | { Posses. Portuguezas na Africa..... | | | 186\$000 | | | | |
| | { Costa d'Africa..... | | | 156\$000 | | | | |
| | { Estados Unidos..... | | | 1.350\$000 | | | | |
| | { Buenos-Ayres..... | | | 1.014\$332 | | | | |
| | | | | | 68.581\$391 | | 7 por %. | 4.800\$097 |
| <i>Palhas resinas e outros productos.</i> | | | | | | | | |
| 00 Carnaúba (cera de)..... | Gram-Bretanha..... | Arrob. | 552 31 | | 1.841\$875 | | " | 128\$931 |
| 73 Coquilhos..... | { Gram-Bretanha..... | | 50.000 | 50\$000 | | | | |
| | { Estados Sardos..... | | 8.000 | 98\$000 | | | | |
| | { Posses. Portuguezas na Africa..... | | 668 | 1\$068 | | | | |
| | | | 58.668 | | 60\$668 | | " | 4\$247 |
| 93 Estopa..... | Portugal..... | Arrob. | 3.016 21 | | 4.210\$104 | | " | 294\$707 |
| 177 Piaçaba..... | { Gram-Bretanha..... | Molhos | 121.040 | 24.598\$000 | | | | |
| | { Cidades Hanseaticas..... | " | 750 | 150\$000 | | | | |
| | { Portugal..... | " | 21.053 | 3.493\$520 | | | | |
| | { Posses. Inguezas na Europa..... | " | 1.471 | 286\$200 | | | | |
| | { Posses. Portuguezas na Africa..... | " | 500 | 100\$000 | | | | |
| | { Costa d'Africa..... | " | 200 | 40\$000 | | | | |
| | { Buenos-Ayres..... | " | 250 | 50\$000 | | | | |
| | | | 148.264 | | 28.628\$320 | | " | 2.003\$982 |
| 180 Plantas..... | { Gram-Bretanha..... | Volum. | 4 | 14\$000 | | | | |
| | { Posses. Portuguezas na Europa..... | " | 6 | 12\$000 | | | | |
| | | | 10 | | 26\$000 | | " | 1\$820 |
| 218 Ticum em rama..... | Portugal..... | Arrob. | 451 31 | | 9.072\$936 | | " | 635\$106 |
| MATERIAS E PRODUCTOS MINERAES. | | | | | | | | |
| <i>Metaes.</i> | | | | | | | | |
| 158 Ouro em barra..... | França..... | Oitav. | 590 | | 1.770\$000 | | 1 " | 17\$700 |
| 184 Prata..... | França..... | " | 3.600 | | 864\$000 | | 2 " | 17\$280 |
| <i>Pedras.</i> | | | | | | | | |
| 82 Diamantes..... | { Gram-Bretanha..... | " | 423 | 126.000\$000 | | | | |
| | { França..... | " | 79 | 23.700\$000 | | | | |
| | | | 502 | | 150.000\$000 | | ½ " | 753\$000 |
| MANUFACTURAS E FABRICAÇÕES. | | | | | | | | |
| <i>Calçado.</i> | | | | | | | | |
| 46 Calçado de couro..... | Costa d'Africa..... | Pares. | 327 | | 562\$920 | | 7 " | 39\$404 |
| 212 Tamancos..... | Costa d'Africa..... | " | 537 | | 223\$900 | | " | 15\$873 |
| 40 Café moido..... | Costa d'Africa..... | Arrob. | 6 18 | | 30\$873 | | " | 2\$701 |
| 64 Chapéos de palha..... | Buenos-Ayres..... | Chap. | 103 | | 34\$640 | | " | 2\$425 |
| | | | | | 861\$333 | 7.900.915\$993 | | 543.279\$638 |

| Nomenclatura. | Destinos. | Unidades. | Quantidades. | Valores officiaes. | | | Direitos correspondentes. | |
|---|---|-----------|--|---|--|-------------------------|---------------------------|--------------|
| | | | | Relativo a cada Paiz. | Relativo a cada especie de mercaderia. | Relativo a cada classe. | Taxa. | Importancia. |
| MANUFACTURAS E FABRICAÇÕES. | | | | | | | | |
| <i>Fabricações diversas.</i> | | | | | | | | |
| | Transporte..... | | | | 861\$333 | 7.900.915\$993 | | 513.279\$693 |
| 66 Charutos..... | Suecia..... Dinamarca..... Gram-Bretanha..... Cidades Hanseaticas..... Belgica..... França..... Estados Sardos..... Estados Unidos..... Costa d'Africa..... Buenos-Ayres..... Montevideo..... | | 16.750 21.000 105.700 746.725 121.550 46.800 300 18.000 498.300 285.450 20.250 | 112\$370 95\$000 1.149\$200 6.215\$125 1.121\$000 298\$000 3\$000 148\$000 4.431\$600 1.616\$200 136\$500 | | | | |
| 68 Chocolate..... | Costa d'Africa..... Chile..... | Arrob.. | 1 4 16 | 17\$280 2\$560 | 15.325\$895 | 7 por % | 1.072\$813 | |
| 71 Cola..... | Portugal..... | | 1 20 | | 19\$840 | " | 1\$389 | |
| 83 Doces..... | Gram-Bretanha..... Anstria..... Cidades Hanseaticas..... Estados Sardos..... Portugal..... Costa d'Africa..... Montevideo..... | | 505 1 9 12 2 11 9 20 1 28 41 2 88 24 1 8 | 97\$920 24\$000 98\$560 18\$100 451\$200 958\$990 12\$800 | 3.560\$217 | " | 249\$215 | |
| 99 Flores artificiaes..... | Gram-Bretanha..... Cidades Hanseaticas..... França..... | | 157 9 | 50\$000 80\$000 50\$000 | 1.661\$860 | " | 110\$330 | |
| 110 Graxa de lustro..... | Costa d'Africa..... | Latas.. | 500 | | 180\$000 40\$000 | " | 12\$600 2\$800 | |
| 143 Melado e mel..... | Gram-Bretanha..... Estados Sardos..... Cidades Hanseaticas..... Posses. Inglezas na Europa..... Posses. Portuguezas na Europa..... Costa d'Africa..... Buenos-Ayres..... | Medid.. | 2.859 5.417 1.417 1.290 180 2.570 699 | 679\$390 1.084\$580 337\$280 289\$200 42\$880 540\$430 552\$000 | 3.525\$760 | " | 246\$893 | |
| 180 Rapadura..... | França..... Costa d'Africa..... Buenos-Ayres..... | Arrob.. | 258 4 7 16 3.951 | 309\$750 10\$400 4.823\$600 | 5.143\$750 | " | 360\$063 | |
| 190 Rapé..... | Cidades Hanseaticas..... Costa d'Africa..... Buenos-Ayres..... Montevideo..... | Libras.. | 600 94 500 500 | 600\$000 111\$000 320\$000 500\$000 | 1.531\$000 | " | 107\$170 | |
| 196 Sabão..... | Costa d'Africa..... | Arrob.. | 399 1/2 | | 1.250\$400 | " | 87\$528 | |
| 209 Tabaco..... | Costa d'Africa..... | Libras.. | 12 | | 4\$800 | " | \$36 | |
| 219 Tijolos e telhas..... | Costa d'Africa..... | Milheir | 32 | | 356\$000 | " | 21\$920 | |
| 220 Velas de côra..... | Costa d'Africa..... | Arrob.. | 5 23 | | 158\$220 | " | 11\$975 | |
| <i>Ferragens.</i> | | | | | | | | |
| 90 Ferragens (anzous)..... | Posses. Portuguezas na Africa..... | | 6.300 | | 60\$200 | 23.019\$075 | 4\$214 | |
| <i>Liquidos e bebidas espirituosas.</i> | | | | | | | | |
| 6 Agua-ardente..... | França..... Estados Sardos..... Chile..... Estados Unidos..... Perú..... | Medid.. | 37.905 3.575 97 50.551 10.316 | 10.907\$540 925\$400 25\$200 11.766\$160 4.856\$000 | 60\$200 | | | |
| | | | | 108.444 | 28.480\$300 | 7.934.595\$268 | 545.576\$889 | |

| Nomenclatura. | Destinos. | Unidades. | Quantidades. | Valores officiaes. | | | Direitos correspondentes. | |
|---|--|------------------------------------|--|--|--|------------------------|---------------------------|--------------|
| | | | | Relativo a cada Paiz. | Relativo a cada especie de mercaderia. | Relativo a cada classe | Taxa. | Importancia. |
| | Transporte.. | | 108.444 | 28.480\$300 | | 7.934.595\$268 | | 545.570\$889 |
| MANUFACTURAS E FABRICAÇÕES. | | | | | | | | |
| <i>Líquidos e bebidas espirituosas.</i> | | | | | | | | |
| Aguardente..... | Poses. Portuguezas na Africa... Costa d'Africa..... Montevideo..... Buenos-Ayres..... | Medid. " " " " " " | 3.575 977.016 37.793 388.376 | 928\$200 248.200\$210 8.421\$300 100.989\$750 | | | | |
| | | | 1.515.234 | | 393.079\$700 | | 7 por % | 27.515\$583 |
| 120 Licor..... | Costa d'Africa..... | Garraf. | 1.619 | | 521\$840 | | " | 30\$529 |
| 158 Oleo de ricino..... | Costa d'Africa..... | Arrob. | 4 21 | | 47\$650 | | " | 3\$336 |
| <i>Louça.</i> | | | | | | | | |
| 133 Louça de barro..... | Gram-Bretanha..... Costa d'Africa..... | | | 2\$560 141\$900 | | | | |
| | | | | | 144\$520 | | " | 10\$116 |
| <i>Maçano.</i> | | | | | | | | |
| 32 Betas de piaçaba..... | Costa d'Africa..... | Peças.. | 15 | | 14\$680 | | " | 1\$028 |
| | | | | | | 14\$080 | | |
| <i>Manufacturas e tecidos.</i> | | | | | | | | |
| 161 Panno de algodão..... | Costa d'Africa..... | Varas.. | 216 | | 69\$120 | | " | 4\$838 |
| 191 Redes de dormir..... | Costa d'Africa..... | " | 2 | | 16\$000 | | " | 1\$120 |
| | | | | | | 85\$120 | | |
| <i>Moveis.</i> | | | | | | | | |
| 145 Moveis diversos..... | Poses. Portuguezas na Africa... Costa d'Africa..... | | | 282\$000 1.379\$200 | | | | |
| | | | | | 1.001\$200 | | " | 110\$264 |
| <i>Metaes.</i> | | | | | | | | |
| 146 Moedas..... | Gram-Bretanha..... França..... Portugal..... Costa d'Africa..... | | | 35.458\$950 4.341\$780 900\$000 27.124\$050 | | 1.001\$200 | | |
| | | | | | 67.824\$780 | | 4 por % | 330\$124 |
| | Gram-Bretanha..... França..... Poses. Portuguezas na Africa... Costa d'Africa..... Portugal..... | Patac. " " " " " " " " | 66.433 2.149 700 4.003 332 | 129.932\$600 4.116\$880 1.344\$000 9.217\$510 618\$240 | | | | |
| | | | 74.267 | | 145.220\$206 | | " | 726\$147 |
| <i>Objectos e utensis diversos.</i> | | | | | | | | |
| 29 Barricas e pipas vasias..... | Chile..... | | 22 | | 425\$000 | 213.054\$070 | " | 29\$750 |
| 33 Bilros..... | Poses. Portuguezas na Europa... | Duzias. | 55 | | 5\$500 | | " | \$385 |
| 92 Esteiras..... | Cidades Hanseaticas..... Poses. Portuguezas na Europa... Costa d'Africa..... | | 100 50 50 | 9\$000 4\$000 4\$000 | | | | |
| | | | 200 | | 17\$000 | | " | 1\$100 |
| 148 Objectos de historia natural.... | Suecia..... Gram-Bretanha..... Austria..... Cidades Hanseaticas..... França..... | | | 4\$000 101\$000 10\$000 60\$000 25\$000 | | | | |
| | | | | | 200\$000 | | " | 14\$000 |
| 149 Objectos não classificados..... | Gram-Bretanha..... França..... Portugal..... Poses. Portuguezas na Europa... Costa d'Africa..... | | | 345\$000 90\$000 12\$000 42\$000 11\$840 | | | | |
| | | | | | 500\$840 | | " | 35\$058 |
| 224 Vassouras..... | Portugal..... Costa d'Africa..... Buenos-Ayres..... | | 297 12 750 | 23\$720 \$240 36\$000 | | | | |
| | | | 1.059 | | 59\$900 | | " | 4\$197 |
| | | | | | | 1.208\$300 | | |
| | | | | | | 8.544.412\$414 | | 574.415\$574 |

| Nomenclatura. | Destinos. | Unidades. | Quantidades. | Valores officiaes. | | | Direitos correspondentes. | |
|---|---------------------|---------------------|--------------|-----------------------|--|-------------------------|---------------------------|--------------|
| | | | | Relativo a cada Paiz. | Relativo a cada especie de mercadoria. | Relativo a cada classe. | Taxa. | Importancia. |
| MANUFACTURAS E FABRICAÇÕES. | | | | | | | | |
| <i>Productos industriales diversos.</i> | | | | | | | | |
| 150 Obras diversas. | de ouro..... | Portugal..... | Oitavas. 46 | | 1488000 | | 2 por % | 28960 |
| | de prata..... | Gran-Bretanha..... | 4.600 | 1.5008000 198260 | 1.5198260 | 7 | 308385 | |
| | | Portugal..... | 53 | | | | | |
| | de estatuário... | Costa d'Africa..... | | | 808000 | | 58600 | |
| | de funileiro..... | Costa d'Africa..... | | | 1968420 | | 138749 | |
| <i>Vestuario.</i> | | | | | | | | |
| 195 Roupa feita..... | Costa d'Africa..... | | | 368000 | | 368000 | 28520 | |
| <i>Vehiculos de transporte.</i> | | | | | | | | |
| 53 Carrinho..... | Costa d'Africa..... | | | 7508000 | | 7508000 | 528500 | |
| | | | | | | 8.547.1428094 | | 574.4158674 |
| Diferença entre os direitos arrecadados e calculados..... | | | | | | | | 1.5648385 |
| Importancia effectivamente arrecadada..... | | | | | | | | 576.0878673 |

Recapitulação por Paizes de destinos.

| | |
|-----------------------------|---------------|
| Suecia..... | 598.2748235 |
| Holland..... | 3.1818500 |
| Dinamarca..... | 197.2268966 |
| Gran-Bretanha..... | 4.020.8538586 |
| Cidades Hanscaticas..... | 307.6198619 |
| Austria..... | 356.7058585 |
| Belgica..... | 122.0278088 |
| França..... | 191.8988984 |
| Portugal..... | 406.0038858 |
| Estados Sardos..... | 364.8228544 |
| Costa d'Africa..... | 488.1768876 |
| Chile..... | 1.3368560 |
| Mexico..... | 2.0408240 |
| Peru..... | 4.8568000 |
| Estados Unidos..... | 44.8688403 |
| Rio da Prata..... | 196.8268760 |
| Possessões Inglezas..... | 622.8568738 |
| Possessões Hespanholas..... | 6758400 |
| Possessões Portuguezas..... | 17.3908152 |
| | 3.547.1428094 |

Recapitulação por taxas.

| | |
|--|---------------|
| Valor sujeito a taxa de 7 por cento..... | 8.179.1868758 |
| de 2 por cento..... | 2.5318260 |
| de 1 por cento..... | 1.7708000 |
| de ½ por cento..... | 303.6548076 |
| | 8.547.1428094 |

Observação.

A differença demonstrada só pode ser attribuida ao ter-se deixado de contemplar alguns despachos na organização do mappa original remetido. Directoria Geral das Rendas Publicas 2 de Outubro de 1854.

Merc. Nuc. 1848—1849.

1848—1849.

CONSULADO DE PERNAMBUCO.

Mapa das mercadorias nacionaes despachadas para exportação, para paizes estrangeiros.

| Nomenclatura. | Destinos. | Unidades. | Quantidades. | Valores Officiaes. | | | Direitos correspondentes. | |
|---|---------------------|-----------|--------------|-----------------------|--|-------------------------|---------------------------|--------------|
| | | | | Relativo a cada País. | Relativo a cada especie de mercadoria. | Relativo a cada classe. | Taxa. | Importancia. |
| MATERIAS E PRODUCTOS ANIMAES. | | | | | | | | |
| <i>Couros, pelles e outros despojos.</i> | | | | | | | | |
| 67 Chifres..... | Hollanda..... | | 5.150 | 154\$500 | | | | |
| | Gran-Bretanha..... | | 2.000 | 60\$000 | | | | |
| | França..... | | 18.000 | 480\$000 | | | | |
| | Portugal..... | | 15.075 | 452\$700 | | | | |
| | Estados Sardos..... | | 9.200 | 276\$000 | | | | |
| | | | 47.425 | | 1.423\$200 | | 7 por % | 99\$024 |
| 77 Couros salgados..... | Suecia..... | | 16.408 | 47.501\$686 | | | | |
| | Hollanda..... | | 652 | 1.887\$540 | | | | |
| | Gran-Bretanha..... | | 6.000 | 17.370\$000 | | | | |
| | França..... | | 8.803 | 25.484\$685 | | | | |
| | Portugal..... | | 6.572 | 19.025\$940 | | | | |
| | Estados Sardos..... | | 18.921 | 54.776\$297 | | | | |
| | Estados Unidos..... | | 2.500 | 7.237\$500 | | | | |
| | | | 59.856 | | 173.283\$048 | | " | 12.120\$855 |
| 78 Couros secos..... | França..... | Libras.. | 4.000 | 504\$000 | | | | |
| | Portugal..... | " | 9.960 | 1.254\$960 | | | | |
| | Estados Sardos..... | " | 7.260 | 914\$760 | | | | |
| | | | 21.220 | | 2.673\$720 | | " | 187\$160 |
| 222 Unhas..... | Gran-Bretanha..... | | 45.000 | 72\$000 | | | | |
| | Estados Sardos..... | | 101.600 | 162\$560 | | | | |
| | | | 146.600 | | 234\$560 | | " | 16\$419 |
| <i>Outras materias e productos animaes.</i> | | | | | | | | |
| 207 Sola e vaquetas..... | Portugal..... | Meios.. | 5.303 | | 7.556\$775 | | " | 528\$974 |
| | | | | | | 7.556\$775 | | |
| MATERIAS E PRODUCTOS VEGETAES. | | | | | | | | |
| <i>Farinhas e massas.</i> | | | | | | | | |
| 94 Farinha de mandioca..... | Portugal..... | Alq.... | 357 | | 559\$000 | | " | 39\$130 |
| <i>Generos e productos agricolas.</i> | | | | | | | | |
| 8 Algodão..... | Suecia..... | Arroba. | 124 7 | 523\$674 | | | | |
| | Hollanda..... | " | 1.324 14 | 5.796\$700 | | | | |
| | Gran-Bretanha..... | " | 194.162 21 | 829.320\$787 | | | | |
| | França..... | " | 16.304 3 | 60.220\$172 | | | | |
| | Hespanha..... | " | 3.910 21 | 17.869\$050 | | | | |
| | Portugal..... | " | 10.030 31 | 41.278\$934 | | | | |
| | Estados Sardos..... | " | 2.075 1 | 9.243\$601 | | | | |
| | | | | 227.932 2 | | 973.252\$978 | | " |
| 19 Arroz..... | Portugal..... | Alq.... | 1.597 | | 5.600\$991 | | " | 392\$000 |
| 20 Assucar..... | Suecia..... | Arroba. | 91.770 9 | 205.468\$641 | | | | |
| | Hollanda..... | " | 106.841 25 | 202.118\$865 | | | | |
| | Dinamarca..... | " | 69.827 5 | 134.747\$983 | | | | |
| | Gran-Bretanha..... | " | 2.323.077 13 | 4.152.291\$075 | | | | |
| | Austria..... | " | 54.890 | 118.595\$500 | | | | |
| | França..... | " | 307.125 | 483.334\$000 | | | | |
| | Portugal..... | " | 445.591 20 | 870.585\$819 | | | | |
| | Estados Sardos..... | " | 177.758 14 | 385.274\$063 | | | | |
| | Turquia..... | " | 9.000 | 17.400\$000 | | | | |
| | China..... | " | 07.123 4 | 143.322\$180 | | | | |
| | Estados Unidos..... | " | 441.125 5 | 979.482\$092 | | | | |
| | Rio da Prata..... | " | 77.777 | 159.666\$967 | | | | |
| | | | 4.171.907 8 | | 7.852.287\$175 | | " | 540.660\$102 |
| | | | | | 8.831.141\$144 | 185.730\$903 | | 631.181\$041 |

| Nomenclatura. | Destinos. | Unidades. | Quantidades. | Valores Officiaes. | | | Direitos correspondentes. | |
|--|--|--------------------------------------|--------------------------------------|---|--|-------------------------|---------------------------|--------------|
| | | | | Relativo a cada Paiz. | Relativo a cada especie de mercadoria. | Relativo a cada classe. | Taxa. | Importancia. |
| MATERIAS E PRODUCTOS VEGETAES. | Transporte..... | | | | 8.831.141\$144 | 185.730\$903 | | 631.181\$041 |
| 40 Café..... | { França..... Portugal..... Estados Sardos..... | Arroba. " " " " | lb. 892 18 2.951 16 36 | 2.499\$175 6.807\$762 100\$800 | | | | |
| | | | 3.880 12 | | 9.407\$737 | | 7 por % | 658\$541 |
| 103 Fumo em folha..... | Portugal..... | " | 135 12 | | 634\$025 | 8.841.182\$906 | " | 44\$382 |
| <i>Madeira.</i> | | | | | | | | |
| 136 Diversa..... | { Hollanda..... Portugal..... Estados Unidos..... | | | 96\$000 10.043\$080 708\$720 | | | | |
| | | | | | 10.908\$700 | 10.908\$700 | " | 703\$609 |
| <i>Outros productos vegetaes.</i> | | | | | | | | |
| 60 Cera de carnaúba..... | { Gram-Bretanha..... Portugal..... | Arroba. " " | 939 14 23 | 3.250\$867 95\$375 | | | | |
| | | | 902 14 | | 3.340\$242 | 3.340\$242 | " | 234\$237 |
| MANUFACTURAS E FABRICAÇÕES. | | | | | | | | |
| <i>Fabricações.</i> | | | | | | | | |
| 66 Charutos..... | { Hollanda..... Portugal..... Rio da Prata..... | Milhei.. " " " " | 25 6 25 | 300\$000 72\$000 300\$000 | | | | |
| | | | 56 | | 072\$000 | | " | 47\$040 |
| 83 Doces..... | { Portugal..... Gram-Bretanha..... Portugal..... Estados Unidos..... Rio da Prata..... | Libras.. " " " " " " " " | 130 72 3.175 90 1.536 | 52\$200 24\$480 1.021\$620 28\$800 489\$040 | | | | |
| | | | 5.003 | | 1.616\$140 | | " | 113\$130 |
| 143 Melado..... | Portugal..... | Can.... | 38.839 | | 5.010\$080 | 7.304\$220 | " | 351\$125 |
| <i>Líquidos e bebidas.</i> | | | | | | | | |
| 6 Aguardente..... | { Gram-Bretanha..... Portugal..... Estados Sardos..... Rio da Prata..... | " " " " " " " " | 9.360 465.053 1.080 103.580 | 2.860\$000 153.833\$260 300\$000 35.670\$000 | | | | |
| | | | 579.073 | | 192.063\$260 | 192.063\$260 | " | 13.486\$426 |
| <i>Mordas.</i> | | | | | | | | |
| 140 Moedas de ouro e prata..... | { Hollanda..... Gram-Bretanha..... França..... Portugal..... Estados Sardos..... Estados Unidos..... Portos não classificados..... | | | 4.782\$080 182.890\$000 31.690\$220 12.757\$020 397\$600 3.164\$290 71.434\$590 | | | | |
| | | | | | 307.115\$800 | 307.115\$800 | ½ " | 1.535\$579 |
| <i>Objectos e utensis diversos.</i> | | | | | | | | |
| 149 Objectos não especificados..... | Portos não especificados..... | | | | 79.436\$412 | 79.436\$412 | 7 " | 5.560\$549 |
| <i>Productos industriaes diversos.</i> | | | | | | | | |
| 140 Obras de ouro e prata..... | { Gram-Bretanha..... Portugal..... Portos não especificados..... | Oncas.. " " " " | 176 941 4.186 | 337\$020 1.807\$200 7.760\$530 | | | | |
| | | | 5.303 | | 9.905\$650 | 9.905\$650 | 2 " | 198\$113 |
| | | | | | | 9.637.594\$093 | | 654.173\$772 |

Recapitulação por taxas.

| | VALORES. |
|--------------------------------------|---------------|
| Valor sujeito á taxa de 7 por %..... | 9.320.572#643 |
| » » » 2 » | 9.905#650 |
| » » » ½ » | 307.115#800 |
| | 9.637.594#093 |

Recapitulação por paizes de destino.

| | VALORES. |
|-------------------------------|---------------|
| Suecia | 253.494#001 |
| Hollanda..... | 215.187#945 |
| Dinamarca..... | 134.747#983 |
| Gram-Bretanha | 5'188.477#129 |
| Austria..... | 118.595#500 |
| França | 613.212#252 |
| Hespanha..... | 17.869#050 |
| Portugal..... | 1.138.403#441 |
| Estados Sardos..... | 451.445#681 |
| Turquia..... | 17.400#000 |
| China..... | 143.322#180 |
| Estados Unidos | 990.681#402 |
| Rio da Prata..... | 196.125#997 |
| Portos não classificados..... | 158.631#532 |
| | 9.637.594#094 |

Directoria Geral das Rendas Publicas 2 d'Outubro de 1854.

1848—1849.

CONSULADO DO MARANHÃO.

Mappa das mercadorias nacionaes despachadas para exportação, para paizes estrangeiros.

| Nomenclatura. | Destinos. | Unidades. | Quantidades. | Valores Officiaes. | | | Direitos correspondentes. | |
|--|-----------------------------|-----------|------------------------|-----------------------|--|-------------------------|---------------------------|--------------|
| | | | | Relativo a cada Paiz. | Relativo a cada especie de mercadoria. | Relativo a cada classe. | Taxa. | Importancia. |
| MATERIAS E PRODUCTOS ANIMAES. | | | | | | | | |
| <i>Animaes vivos.</i> | | | | | | | | |
| 16 Animaes | { Gram-Bretanha | | 51 | 127#500 | | | | |
| | { Portugal | | 181 | 4.125#000 | | | | |
| | { Havana | | 2 | 46#300 | | | | |
| | | | 234 | | 4.298#800 | | 7 por % | 300#916 |
| 22 Aves | { Gram-Bretanha | | 356 | 213#600 | | | | |
| | { Franca | | 5 | 3#000 | | | | |
| | { Portugal | | 710 | 426#000 | | | | |
| | { Havana | | 21 | 12#600 | | | | |
| | | | 1.092 | | 655#200 | | " | 45#864 |
| <i>Carnes e outras substancias.</i> | | | | | | | | |
| 50 Carne seca | Portugal | Arrobas | 62 $\frac{1}{2}$ | | 206#800 | | " | 14#476 |
| <i>Couros, pelles e outros despojos.</i> | | | | | | | | |
| 67 Chifres | { Gram-Bretanha | Milheir. | 21 | 420#000 | | | | |
| | { Cidades Hanseaticas | " | 10 | 200#000 | | | | |
| | | | 31 | | 620#000 | | " | 43#400 |
| 78 Couros secos | { Cidades Hanseaticas | Arrobas | 905 $\frac{11}{16}$ | 2.150#100 | | | | |
| | { Hollanda | " | 67 $\frac{10}{16}$ | 176#750 | | | | |
| | { Portugal | " | 43.752 $\frac{27}{16}$ | 82.053#400 | | | | |
| | { Estados Unidos | " | 4.125 $\frac{13}{16}$ | 16.096#847 | | | | |
| | | | 48.851 $\frac{3}{16}$ | | 100.486#097 | | " | 7.034#026 |
| 157 Ossos | Gram-Bretanha | " | 1.200 | | 120#000 | | " | 8#400 |
| <i>Outros productos animaes.</i> | | | | | | | | |
| 225 Vaquetas | { Gram-Bretanha | Meios | 2 | 3#600 | | | | |
| | { Portugal | " | 12.937 | 21.494#400 | | | | |
| | | | 12.939 | | 21.498#000 | | " | 1.504#860 |
| <i>Peixes e productos da pesca.</i> | | | | | | | | |
| 112 Grude de peixe | Gram-Bretanha | Arrobas | 873 $\frac{1}{2}$ | | 1.047#800 | | " | 73#332 |
| 171 Peixe secco | Portugal | " | 8 | | 8#000 | | " | #560 |
| MATERIAS E PRODUCTOS VEGETAES. | | | | | | | | |
| <i>Especiarias.</i> | | | | | | | | |
| 79 Cravo | Portugal | " | 19 | | 95#000 | | " | 6#650 |
| <i>Especies medicinas e drogas.</i> | | | | | | | | |
| 110 Gergelim | { Gram-Bretanha | Alq. | 40 | 40#000 | | | | |
| | { Portugal | " | 242 | 250#000 | | | | |
| | | | 282 | | 290#000 | | " | 20#300 |
| | | | | | 290#000 | 129.035#497 | | 9.052#784 |

| Nomenclatura. | Destinos. | Unidades. | Quantidades. | Valores Officiaes. | | | Direitos correspondentes. | |
|---------------------------------------|--------------------------|-----------|--------------|-----------------------|--|-------------------------|---------------------------|--------------|
| | | | | Relativo a cada Paiz. | Relativo a cada especie de mercaderia. | Relativo a cada classe. | Taxa. | Importancia. |
| MATERIAS E PRODUCTOS VEGETALES. | | | | | | | | |
| <i>Especies medicinales e drogas.</i> | | | | | | | | |
| 156 Orçata..... | Portugal..... | Libras.. | 4 | | 8960 | | 7 por % | 8067 |
| 200 Salsaparrilha..... | Gram-Bretanha..... | Arrobaz | 123 3 | | 1.8458000 | | " | 1298150 |
| <i>Farinhas e massas alimentares.</i> | | | | | | | | |
| 34 Bolacha..... | Gram-Bretanha..... | " | 47 | 1418000 | | | | |
| | Portugal..... | " | 31 1/2 | 938000 | | | | |
| | | | 78 1/2 | | 2348000 | | " | 168380 |
| 94 Farinha de mandioca..... | Gram-Bretanha..... | Alq.... | 326 | 2288200 | | | | |
| | Portugal..... | " | 0.187 | 4.3308900 | | | | |
| | | | 0.513 | | 4.5598100 | | " | 3198137 |
| 112 Gomma (polvilho)..... | Gram-Bretanha..... | " | 101 | 2028000 | | | | |
| | Portugal..... | " | 2.302 | 4.0028000 | | | | |
| | | | 2.403 | | 4.8048000 | | " | 3368280 |
| 214 Tapioca..... | Portugal..... | " | 31 1/2 | 568700 | | | | |
| | Estados Unidos..... | " | 40 | 728000 | | | | |
| | | | 71 1/2 | | 1288700 | | " | 98000 |
| <i>Fructas.</i> | | | | | | | | |
| 57 Castanhas..... | Gram-Bretanha..... | " | 2.477 | 2.4778000 | | | | |
| | Estados Unidos..... | " | 1 | 18000 | | | | |
| | | | 2.478 | | 2.4788000 | | " | 1738400 |
| 101 Fructas diversas..... | Gram-Bretanha..... | | | 88420 | | | | |
| | Portugal..... | | | 938020 | | | | |
| | | | | | 1028040 | | " | 78143 |
| <i>Generos e productos agricolas.</i> | | | | | | | | |
| 6 Algodão em rama..... | Gram-Bretanha..... | Arrobaz | 280.856 12 | 1.079.1298827 | | | | |
| | Cidades Hanscaticas..... | " | 1.000 20 | 7.1308288 | | | | |
| | Hespanha..... | " | 0.247 0 | 17.3008118 | | | | |
| | Portugal..... | " | 40.022 21 | 150.4528597 | | | | |
| | | | 320.087 7 | | 1.200.0128330 | | " | 88.2008863 |
| 19 Arroz..... | Gram-Bretanha..... | Alq.... | 1 | 8800 | | | | |
| | Portugal..... | " | 2 | 18000 | | | | |
| | | | 3 | | 28400 | | " | 8168 |
| pilado..... | Gram-Bretanha..... | Arrobaz | 6.300 4 | 5.1978200 | | | | |
| | Cidades Hanscaticas..... | " | 2.985 15 | 2.9868000 | | | | |
| | França..... | " | 6.155 25 | 5.1808000 | | | | |
| | Hespanha..... | " | 12.045 11 | 13.0458000 | | | | |
| | Portugal..... | " | 99.221 19 | 102.9738673 | | | | |
| | Havana..... | " | 94.746 25 | 28.8988423 | | | | |
| | | | 152.455 3 | | 158.2808896 | | " | 11.0798603 |
| 20 Assucar..... | Gram-Bretanha..... | " | 79 3 | 1748600 | | | | |
| | Portugal..... | " | 73 21 | 2508400 | | | | |
| | Estados Unidos..... | " | 4 12 | 158200 | | | | |
| | Havana..... | " | 7 23 | 218000 | | | | |
| | | | 164 27 | | 4618200 | | " | 328284 |
| 39 Cacão..... | Gram-Bretanha..... | " | 4.061 1/2 | 9.7468600 | | | | |
| | Portugal..... | " | 425 | 1.0208000 | | | | |
| | | | 4.486 1/2 | | 10.7668600 | | " | 7538602 |
| 40 Café..... | Portugal..... | " | 35 28 | 1408000 | | | | |
| | Estados Unidos..... | " | 5 | 208000 | | | | |
| | | | 40 28 | | 1608000 | | " | 118200 |
| pilado..... | Gram-Bretanha..... | " | 13 | 458500 | | | | |
| | Portugal..... | " | 8 16 | 298600 | | | | |
| | Havana..... | " | 1 | 38700 | | | | |
| | | | 22 1/2 | | 788800 | | " | 58516 |
| | | | | 1.429.7628226 | 143.4778297 | | | 110.1268766 |

| Nomenclatura. | Destinos. | Unidades. | Quantidades | Valores Officiaes. | | | Direitos correspondentes. | |
|---|---------------------|---------------------|---------------------|-----------------------|--|-------------------------|---------------------------|--------------|
| | | | | Relativo a cada País. | Relativo a cada especie de mercadoria. | Relativo a cada classe. | Taxa. | Importancia. |
| MATERIAS E PRODUCTOS VEGETAES. | | | | Transporte..... | | | | |
| <i>Generos e productos agricolas.</i> | | | | | | | | |
| 103 Fumo..... | Gram-Bretanha | Arroba: | | 1#920 | | | | |
| | Portugal..... | » | 64 $\frac{1}{2}$ | 256#000 | | | | |
| | | | 65 7 | | 257#920 | | 7 por % | 18#054 |
| 112 Gomma elastica..... | em bruto..... | Gram-Bretanha | 1.037 5 | 3.111#000 | | | | |
| | | Estados Unidos..... | 182 | 907#200 | | | | |
| | em obras..... | Portugal..... | 1.199 5 | | 4.018#200 | | » | 281#274 |
| 137 Mamona..... | Portugal..... | Alq..... | 50 | | 713#500 | | » | 49#945 |
| <i>Legumes e grãos.</i> | | | | | | | | |
| 137 Mamona..... | Portugal..... | Alq..... | 295 | | 295#000 | | » | 20#650 |
| | | | | | | 1.435.046#846 | | |
| 99 Feijão..... | Gram-Bretanha | » | 2 | 4#000 | | | | |
| | Portugal..... | » | 2 | 4#000 | | | | |
| | Estados Unidos..... | » | 2 | 4#000 | | | | |
| | | | 6 | | 12#000 | | » | #840 |
| 144 Milho..... | Gram-Bretanha | » | 4.742 $\frac{1}{2}$ | 3.793#000 | | | | |
| | Portugal..... | » | 51 | 40#800 | | | | |
| | | | 4.793 $\frac{1}{2}$ | | 3.834#400 | | » | 268#408 |
| <i>Madeira e lenha.</i> | | | | | | | | |
| 81 Cumarú..... | Gram-Bretanha | Arroba: | 16 | | 102#400 | | » | 7#108 |
| 128 Lenha..... | França..... | Achas.. | 1.000 | 5#000 | | | | |
| | Espanha..... | » | 600 | 3#000 | | | | |
| | Portugal..... | » | 12.300 | 61#500 | | | | |
| | Havana..... | » | 500 | 2#500 | | | | |
| | | | 14.400 | | 72#000 | | » | 5#040 |
| | | | | | | 174#400 | | |
| MATERIAS E PRODUCTOS MINERAES. | | | | | | | | |
| <i>Pedras.</i> | | | | | | | | |
| 169 Pedras..... | Portugal..... | | | | 100#000 | | » | 7#000 |
| | | | | | | 100#000 | | |
| <i>Productos minerales diversos.</i> | | | | | | | | |
| 198 Sal..... | Portugal..... | Alq..... | 19 | | 3#420 | | » | #239 |
| | | | | | | 3#420 | | |
| MANUFACTURAS E FABRICAÇÕES. | | | | | | | | |
| <i>Fabricações.</i> | | | | | | | | |
| 66 Charutos..... | Gram-Bretanha | | 700 | | 3#500 | | » | #245 |
| 83 Doce..... | Gram-Bretanha | Arroba | 674 lb. | 3.370#000 | | | | |
| | Portugal..... | » | 1.086 12 | 6.516#500 | | | | |
| | | | 1.760 12 | | 9.886#500 | | » | 692#055 |
| 143 Melado..... | Portugal..... | Medid. | 47 $\frac{1}{2}$ | | 17#190 | | » | 1#203 |
| | | | | | | 9.907#190 | | |
| <i>Líquidos e bebidas espirituosas.</i> | | | | | | | | |
| 8 Aguardente..... | Portugal..... | » | 70 $\frac{1}{2}$ | | 22#021 | | » | 1#544 |
| 23 Azeite de mamona..... | Gram-Bretanha | » | 2 $\frac{1}{2}$ | 2#500 | | | | |
| | Portugal..... | » | 3 $\frac{1}{2}$ | 3#750 | | | | |
| | | | 6 $\frac{1}{2}$ | | 6#250 | | » | #437 |
| | | | | | 28#271 | 1.592.555#553 | | 111.480#865 |

| Nomenclatura. | Destinos. | Unidades. | Quantidades. | Valores Officiaes. | | | Direitos correspondentes. | |
|---|--------------------------|-----------|--------------|-----------------------|--|-------------------------|---------------------------|--------------|
| | | | | Relativo a cada Paiz. | Relativo a cada especie de mercadoria. | Relativo a cada classe. | Taxa. | Importancia. |
| MANUFACTURAS E FABRICAÇÕES. | Transporte..... | | | | 28\$271 | 1.592.555\$553 | | 111.480\$865 |
| <i>Líquidos e bebidas espirituosas.</i> | | | | | | | | |
| 152 Oleo de copahiba..... | Gram-Bretanha..... | Arrobas | 688 12 | 3.752\$000 | | | | |
| | Estados Unidos..... | " | 990 18 | 4.459\$500 | | | | |
| | | | 1.678 30 | | 8.211\$500 | 8.239\$771 | 7 por % | 574\$805 |
| <i>Moedas.</i> | | | | | | | | |
| 146 De prata..... | Gram-Bretanha..... | | | | 40.806\$400 | 40.806\$400 | ½ " | 204\$032 |
| <i>Objectos e utensis diversos.</i> | | | | | | | | |
| 149 Objectos não classificados (cobre velho)..... | Gram-Bretanha..... | Arrobas | 10 20 | | 60\$000 | 60\$000 | 7 " | 4\$200 |
| <i>Productos industriaes diversos.</i> | | | | | | | | |
| 150 Prata em obras..... | Gram-Bretanha..... | Oitavas | 4.636 | 927\$200 | | | | |
| | Portugal..... | " | 4.156 | 831\$200 | | | | |
| | | | 8.792 | | 1.758\$400 | 1.758\$400 | 2 " | 35\$168 |
| <i>Quinquilharia.</i> | | | | | | | | |
| 187 Diversas..... | Gram-Bretanha..... | | | 131\$320 | | | | |
| | Cidades Hanscaticas..... | | | 38\$240 | | | | |
| | França..... | | | 40\$627 | | | | |
| | Hespanha..... | | | 81\$000 | | | | |
| | Portugal..... | | | 304\$455 | | | | |
| | Estados Unidos..... | | | 12\$800 | | | | |
| | | | | | 674\$242 | 674\$242 | " | 47\$197 |
| | | | | | | 1.644.094\$366 | | 112.346\$267 |
| Diferença entre os direitos calculados e arrecadados..... | | | | | | | | 692\$077 |
| Importancia effectivamente arrecadada..... | | | | | | | | 111.654\$190 |

Recapitulação por paizes de destino.

| PORTOS DE DESTINO. | VALORES. |
|--------------------------|----------------|
| Gram-Bretanha..... | 1.157.233\$787 |
| Cidades Hanscaticas..... | 12.513\$628 |
| França..... | 5.235\$227 |
| Hespanha..... | 30.605\$868 |
| Portugal..... | 387.932\$986 |
| Estados Unidos..... | 21.588\$347 |
| Havana..... | 28.984\$523 |
| | 1.644.094\$366 |

Recapitulação por taxas.

| TAXAS. | VALORES. |
|--------------------------------------|----------------|
| Valor sujeito á taxa de 7 por %..... | 1.601.529\$566 |
| " " " 2 " "..... | 1.658\$400 |
| " " " ½ " "..... | 40.906\$400 |
| | 1.644.094\$366 |

Observação.

A diferença demonstrada póde ser attribuída a não se haver talvez attendido na confecção do mappa remetido, á restituição havida (de direitos de 7 por %) de 53\$332, e a se haver talvez duplicado alguns despachos. Tendo vindo no mappa original somente especificado as quantidades, e o valor total exportado para cada hum paiz, forão os parciaes, relativos a cada especie de mercadoria, calculados pelo termo medio do anno anterior e seguinte.

Directoria Geral das Rendas Publicas 2 de Outubro de 1854.

1848—1849.

CONSULADO DO PARÁ.

Mapa das mercadorias nacionaes despachadas para exportação, para paizes estrangeiros.

| Nomenclatura. | Destinos. | Unidades. | Quantidades. | Valores officiaes. | | | Direitos correspondentes. | |
|--|---|-----------|--|---|--|-------------------------|---------------------------|--------------|
| | | | | Relativo a cada Paiz. | Relativo a cada especie de mercadoria. | Relativo a cada classe. | Taxa. | Importancia. |
| MATERIAS E PRODUCTOS ANIMAES. | | | | | | | | |
| <i>Animaes vivos</i> | | | | | | | | |
| 16 Bois..... | Cayenna..... | | 130 | | 3.120\$000 | | 7 por % | 218\$400 |
| <i>Couros, pelles e outros despojos.</i> | | | | | | | | |
| 67 Chifres de boi..... | { Franca..... Belgica..... | | 1.500 3 170 | 75\$000 190\$200 | | | | |
| | | | 4.070 | | 265\$200 | | " | 18\$564 |
| 77 Couros salgados..... | { Franca..... Portugal..... Estados Unidos..... | | 737 12 981 4.059 | 1.503\$500 18.818\$382 6.785\$818 | | | | |
| | | | 18.377 | | 27.107\$700 | | " | 1.897\$539 |
| 78 Couros secos..... | { Gram-Bretanha..... Franca..... Belgica..... Portugal..... Estados Unidos..... | Libras | 23 025 55.950 1.025 305.525 89.275 | 1.700\$050 3.449\$800 123\$500 19.185\$930 5.808\$540 | | | | |
| | | | 475.400 | | 30.276\$320 | | " | 2.119\$363 |
| 157 Ossos..... | { Gram-Bretanha..... Franca..... | Arrob. | 3.994 1.304 | 588\$460 203\$600 | | | | |
| | | | 5.298 | | 792\$060 | | " | 55\$444 |
| 172 Pelles de onça..... | { Gram-Bretanha..... Franca..... | | 244 72 | 274\$740 51\$170 | | | | |
| | | | 316 | | 325\$910 | | " | 22\$813 |
| <i>Productos da pesca.</i> | | | | | | | | |
| 112 Gomma de peixe..... | { Gram-Bretanha..... Belgica..... Portugal..... | Arrob. | 538 61 1 | 12.567\$000 1.830\$000 20\$000 | | | | |
| | | | 600 | | 14.417\$000 | | " | 1.009\$190 |
| MATERIAS E PRODUCTOS VEGETAES. | | | | | | | | |
| <i>Especiarias.</i> | | | | | | | | |
| 79 Cravo..... | Portugal..... | " | 712 | | 4.114\$000 | | " | 287\$980 |
| 168 Puchery..... | { Gram-Bretanha..... Portugal..... | Libras | 768 416 | 144\$000 83\$200 | | | | |
| | | | 1.184 | | 227\$200 | | " | 15\$904 |
| <i>Especies medicinas e drogas.</i> | | | | | | | | |
| 118 Guaraná..... | Portugal..... | " | 8 | | 4\$800 | | " | \$386 |
| 200 Salsaparrilha..... | { Gram-Bretanha..... Franca..... Portugal..... Italia..... Estados Unidos..... | Arrob. | 201 36 4.011 92 157 | 2.314\$000 456\$000 49.296\$000 1.106\$000 2.041\$000 | | | | |
| | | | 4.497 | | 55.303\$000 | | " | 3.871\$210 |
| | | | | | 55.307\$800 | 80.645\$690 | | 9.516\$743 |

| Nomenclatura. | Destinos. | Unidades. | Quantidades. | Valores officiaes. | | | Direitos correspondentes. | | | |
|--------------------------------|-----------------------------|---------------------|--------------------|-----------------------|--|-------------------------|---------------------------|--------------|------------|-----------|
| | | | | Relativo a cada Paiz. | Relativo a cada especie de mercadoria. | Relativo a cada classe. | Taxa. | Importancia. | | |
| MATERIAS E PRODUCTOS VEGETAES. | | | | | | 55.307#800 | 80.645#690 | 9.516#743 | | |
| Especies medicinas e drogas. | | | | | | | | | | |
| 223 Urucú | em grão..... Portugal | Alq.... | 161½ | | | 307#400 | | 7 por % | 21#518 | |
| | | em massa..... | Gram-Bretanha..... | Arrob.. | 1.314 | 6.210#000 | | | | |
| | | | França..... | » | 98 | 392#000 | | | | |
| | | | Portugal..... | » | 2.443 | 12.455#050 | | | | |
| | | | Italia..... | » | 143 | 858#000 | | | | |
| Estados Unidos..... | » | 857 | 4.152#714 | | | | | | | |
| | | | 4.855 | | | 24.076#764 | | » | 1.685#373 | |
| Farinha e massas alimentares. | | | | | | | 79.691#964 | | | |
| 94 Farinha de mandioca | Portugal | Alq.... | 220 | 194#400 | | | | | | |
| | | Cayenna | » | 1.627½ | 912#000 | | | | | |
| | | | 1.847½ | | | 1.106#400 | | » | 77#448 | |
| 112 Gomma polvilho..... | Lisboa..... | » | 1½ | | | 1#250 | | » | #087 | |
| 214 Tapioca..... | Gram-Bretanha..... | » | 1.200 | 1.611#000 | | | | | | |
| | | França..... | » | 21 | 33#000 | | | | | |
| | | Portugal..... | » | 1.008½ | 1.373#600 | | | | | |
| | | Estados Unidos..... | » | 5.160 | 6.917#800 | | | | | |
| | | | 7.389½ | | | 9.936#000 | | » | 695#520 | |
| Fructas. | | | | | | | 11.043#650 | | | |
| 57 Castanhas | Gram-Bretanha..... | » | 22.241 | 33.540#640 | | | | | | |
| | | Portugal..... | » | 189 | 293#520 | | | | | |
| | | Cayenna..... | » | 7 | 9#450 | | | | | |
| | | Estados Unidos..... | » | 19.158 | 26.633#030 | | | | | |
| | | | 41.595 | | | 60.485#640 | | » | 4.233#994 | |
| Generos e productos agricolas. | | | | | | | 60.485#640 | | | |
| 8 Algodão | Gram-Bretanha..... | Arrob.. | 2.150 | 7.067#800 | | | | | | |
| | | França..... | » | 888 | 2.992#200 | | | | | |
| | | Portugal..... | » | 1.617 | 5.224#200 | | | | | |
| | | Italia..... | » | 141 | 451#200 | | | | | |
| | | Estados Unidos..... | » | 140 | 448#000 | | | | | |
| | | | 4.942 | | | 16.093#400 | | » | 1.126#538 | |
| 19 Arroz..... | com casca..... | Gram-Bretanha..... | Alq.... | 14.640 | 7.923#600 | | | | | |
| | | Portugal..... | » | 20.865 | 11.618#000 | | | | | |
| | | Estados Unidos..... | » | 3.496 | 1.864#800 | | | | | |
| | | | | 39.001 | | | 21.406#400 | | » | 1.498#448 |
| | pilado..... | Gram-Bretanha..... | » | 3.984 | 1.857#050 | | | | | |
| | | França..... | » | 233½ | 90#700 | | | | | |
| | | Hespanha..... | » | 3.817 | 8.350#000 | | | | | |
| Portugal..... | | » | 52.491½ | 109.060#850 | | | | | | |
| Estados Unidos..... | » | 3.917 | 5.243#300 | | | | | | | |
| | | | 64.443 | | | 124.601#000 | | » | 8.722#133 | |
| 20 Assucar..... | Gram-Bretanha..... | Arrob.. | 1.787 | 1.926#000 | | | | | | |
| | | França..... | » | 2.207 | 2.869#100 | | | | | |
| | | Portugal..... | » | 16.732½ | 20.530#060 | | | | | |
| | | Estados Unidos..... | » | 18 | 23#400 | | | | | |
| | | | 17.744½ | | | 26.348#500 | | » | 1.774#399 | |
| 39 Cacáo..... | Gram-Bretanha..... | » | 41.740 | 92.728#260 | | | | | | |
| | | França..... | » | 116.629 | 275.024#010 | | | | | |
| | | Belgica..... | » | 10.311 | 16.084#200 | | | | | |
| | | Portugal..... | » | 27.451½ | 60.789#080 | | | | | |
| | | Italia..... | » | 16.031 | 35.535#920 | | | | | |
| | | Estados Unidos..... | » | 14.035 | 31.941#580 | | | | | |
| | | | 226.197½ | | | 512.108#050 | | » | 35.847#213 | |
| 40 Café pilado | Portugal | » | 6 | 24#000 | | | | | | |
| | | Cayenna | » | 5 | 20#000 | | | | | |
| | | | 11 | | | 44#000 | | » | 3#080 | |
| | | | | 699.597#310 | 231.866#944 | | | 65.202#494 | | |

| Nomenclatura. | Destinos. | Unidades. | Quantidades. | Valores officiaes. | | | Direitos correspondentes. | | | |
|----------------------------------|--------------------|---------------------|--------------|-----------------------|--|-------------------------|---------------------------|---------------------|-----------|-------------|
| | | | | Relativo a cada Paiz. | Relativo a cada especie de mercadoria. | Relativo a cada classe. | Taxa. | Importancia. | | |
| MATERIAS E PRODUTOS VEGETAES. | Transporte..... | | | | 699.597\$310 | 231.866\$044 | | 65.202\$494 | | |
| Generos e productos agricolas. | | | | | | | | | | |
| 112 Gomma elastica | em bruto..... | Gram-Bretanha..... | Arrob.. 88 | 176\$000 | 396\$800 | | 7 por % | 27\$770 | | |
| | | Estados Unidos..... | » 83 | 220\$800 | | | | | | |
| 128 Lenha | em obras..... | Gram-Bretanha..... | » 14.371½ | 73.429\$500 | 252.237\$043 | | » | 17.656\$656 | | |
| | | Belgica..... | » 22 | 121\$000 | | | | | | |
| | | França..... | » 7.162 | 38.936\$600 | | | | | | |
| | | Portugal..... | » 200 | 1.063\$000 | | | | | | |
| | | Estados Unidos..... | » 28.348 | 138.687\$843 | | | | | | |
| 137 Mamona | França..... | Alq... 8 | | 1\$000 | | » | \$070 | | | |
| Legumes e grãos. | | | | | | | | | | |
| 144 Milho | Cayenna..... | » 67 | | 45\$000 | | » | 3\$150 | | | |
| Madeira e lenha. | | | | | | | | | | |
| 138 Lenha | Achas.. | Gram-Bretanha..... | » 2.100 | 21\$000 | 355\$330 | | » | 24\$873 | | |
| | | França..... | » 10.990 | 109\$000 | | | | | | |
| | | Espanha..... | » 1.500 | 15\$000 | | | | | | |
| | | Portugal..... | » 8.698 | 86\$960 | | | | | | |
| | | Italia..... | » 2.000 | 20\$000 | | | | | | |
| | | Estados Unidos..... | » 10.340 | 103\$400 | | | | | | |
| 136 Madeiras | Gram-Bretanha..... | | | 1.140\$020 | | » | 125\$581 | | | |
| Palhas, resinas, &c. | Portugal..... | Arrob.. 1.098 | | 1.098\$000 | | » | 76\$860 | | | |
| | | | | | | | | | | |
| 125 Jutaicaica | França..... | » 63 | | 126\$000 | 700\$000 | » | 49\$000 | | | |
| | | | | | | | | Portugal..... | » 102 | 204\$000 |
| | | | | | | | | Estados Unidos..... | » 181 | 370\$000 |
| 177 Piassaba | Gram-Bretanha..... | » 752 | | 611\$400 | | » | 42\$798 | | | |
| 180 Plantas | Gram-Bretanha..... | Volum. 5 | | 10\$000 | | » | \$700 | | | |
| 206 Sementes | Gram-Bretanha..... | Arrob.. 2 | | 4\$000 | | » | \$280 | | | |
| MANUFACTURAS E FABRICAÇÕES. | | | | | | | | | | |
| Calçado. | | | | | | | | | | |
| 45 Calçado de gomma elastica | Gram-Bretanha..... | Pares.. 1.200 | | 336\$000 | 71.731\$300 | » | 5.021\$191 | | | |
| | | | | | | | | França..... | » 5.935 | 1.305\$200 |
| | | | | | | | | Portugal..... | » 57 | 13\$680 |
| | | | | | | | | Estados Unidos..... | » 306.433 | 70.076\$420 |
| Fabricações diversas. | Gram-Bretanha..... | Frac. 12 | | 15\$000 | 71.731\$300 | » | 2\$730 | | | |
| | | | | | | | | Portugal..... | » 24 | 24\$000 |
| | | | | | | | | | » 36 | 39\$000 |
| 143 Melado | Portugal..... | Canad. 111 | | 30\$600 | | » | 2\$562 | | | |
| Liquidos e bebidas espirituosas. | | | | | | | | | | |
| 6 Aguardente | França..... | » 39 | | 11\$000 | | » | \$770 | | | |
| | | | | 11\$000 | 1.260.524\$677 | | 88.237\$493 | | | |

| Nomenclatura. | Destinos. | Unidades. | Quantidades. | Valores officiaes. | | | Direitos correspondentes. | |
|---|---------------------|-----------|--------------|-----------------------|--|-------------------------|---------------------------|----------------------|
| | | | | Relativo a cada Paiz. | Relativo a cada especie de mercadoria. | Relativo a cada classe. | Taxa. | Importancia. |
| MANUFACTURAS E FABRICAÇÕES. | Transporte..... | | | | 11#000 | 1.260.524#077 | | 88.237#493 |
| <i>Liquidos e bebidas espirituosas.</i> | | | | | | | | |
| 152 Oleo de copahiba..... | Gram-Bretanha..... | Libras.. | 13.872 | 2.312#000 | | | | |
| | França..... | » | 2.856 | 589#000 | | | | |
| | Portugal..... | » | 1.680 | 350#000 | | | | |
| | Estados Unidos..... | » | 58.704 | 11.102#000 | | | | |
| | | | 77.112 | | 14.353#000 | | 7 por % | 1.004#710 |
| <i>Manufacturas e tecidos.</i> | | | | | | 14.304#000 | | |
| 101 Redes..... | Havre..... | | 2 | | 20#000 | | » | 1#400 |
| | | | | | | 20#000 | | |
| <i>Moedas.</i> | | | | | | | | |
| 146 Moedas..... | Gram-Bretanha..... | Sober.. | 60 | | 613#410 | | 1/2 » | 3#007 |
| | Gram-Bretanha..... | Pesos.. | 11.170 | 21.197#400 | | | | |
| | Portugal..... | » | 7.764 | 14.906#880 | | | | |
| | | | 18.934 | | 36.104#280 | | » | 180#521 |
| <i>Objectos e utensis diversos.</i> | | | | | | 36.717#690 | | |
| 92 Esteiras..... | Gram-Bretanha..... | | 240 | | 44#000 | | 7 » | 3#080 |
| 148 Objectos de historia natural.... | Gram-Bretanha..... | Volum. | 15 | 52#000 | | | | |
| | França..... | » | 1 | 10#000 | | | | |
| | | | 16 | | 62#000 | | » | 4#340 |
| | | | | | | 106#000 | | |
| | | | | | | 1.311.732#367 | | 89.434#611 |
| Abatimento de 20 rs. em cada hum couro salgado..... | | | | | | | | 367#540 |
| Diferença entre a importancia arrecadada e a calculada..... | | | | | | | | 89.067#071 81#365 |
| Importancia effectivamente arrecadada..... | | | | | | | | 89.148#436 |

Recapitulação por Portos de destino.

| | VALORES. |
|-------------------------------------|---------------|
| Gram-Bretanha..... | 270.441#330 |
| Belgica..... | 18.348#900 |
| França..... | 328.178#280 |
| Hespanha..... | 8.365#000 |
| Portugal..... | 331.732#842 |
| Italia..... | 38.061#120 |
| Estados Unidos..... | 312.498#445 |
| Possessões Francezas n'America..... | 4.106#450 |
| | 1.311.732#367 |

Recapitulação por taxas.

| | |
|--------------------------------------|---------------|
| Valor sujeito á taxa de 7 por %..... | 1.275.014#677 |
| » 1/2 » | 36.717#690 |
| | 1.311.732#367 |

Observação.

O abatimento de 20 rs., em cada hum couro salgado, he em virtude do art. 24 da Lei n.º 369 do 18 de Setembro de 1845.
A differença provém de se haver cobrado, como consta do mappa remittido, 2 por % de parte da moeda exportada.
Directoria Geral das Rendas Publicas em 2 de Outubro de 1854.

1848—1849.

CONSULADO DO RIO GRANDE DO SUL.

Mappa das mercadorias nacionaes despachadas para exportação, para Paizes estrangeiros.

| Nomenclatura. | Destinos. | Unidades. | Quantidades. | Valores Officiaes. | | | Direitos correspondentes. | |
|--|--------------------------|-------------------|----------------------|-----------------------|--|-------------------------|---------------------------|--------------|
| | | | | Relativo a cada Paiz. | Relativo a cada especie de mercadoria. | Relativo a cada classe. | Taxa. | Importancia. |
| MATERIAS E PRODUCTOS ANIMAES, | | | | | | | | |
| <i>Animaes vivos.</i> | | | | | | | | |
| 16 Animaes quadrupedes..... | Hespanha..... | | 4 | 24\$000 | | | | |
| | Rio da Prata..... | | 6.038 | 90.263\$000 | | | | |
| | | | 6.042 | | 90.287\$000 | | 7 por % | 6.320\$090 |
| 22 Aves..... | Hespanha..... | | 120 | 60\$000 | | | | |
| | Rio da Prata..... | | 1.796 | 1.563\$260 | | | | |
| | | | 1.916 | | 1.623\$260 | | " | 113\$628 |
| <i>Carnes e outras substancias.</i> | | | | | | | | |
| 50 Carne..... | de porco..... | Rio da Prata..... | Arrob.. | 78 | | 234\$000 | | 16\$380 |
| | | | | | | | | |
| | Havana..... | " | 12.040 | 15.432\$000 | | | | |
| | | Rio da Prata..... | " | 1.353 | 1.726\$360 | | | |
| | | | | 13.398 | | 17.165\$860 | | 1.201\$610 |
| 115 Graça (gordura)..... | Gran-Bretanha..... | " | 22.614 | 62.723\$200 | | | | |
| | Rio da Prata..... | " | 1.126 $\frac{1}{4}$ | 3.398\$100 | | | | |
| | | | 23.040 $\frac{1}{4}$ | | 66.121\$300 | | " | 4.028\$491 |
| 130 Linguas..... | Rio da Prata..... | | 5.334 | | 431\$460 | | " | 30\$202 |
| 150 Ovos..... | Hespanha..... | Duzias. | 50 | 20\$000 | | | | |
| | Rio da Prata..... | " | 1.242 | 353\$200 | | | | |
| | | | 1.292 | | 373\$200 | | " | 26\$124 |
| 185 Queijos..... | Rio da Prata..... | | 402 | | 270\$800 | | " | 18\$956 |
| 204 Sebo..... | Gran-Bretanha..... | Arrob.. | 7.632 | 21.546\$000 | | | | |
| | Belgica..... | " | 884 | 2.575\$000 | | | | |
| | Havana..... | " | 4 | 11\$200 | | | | |
| | Rio da Prata..... | " | 293 | 906\$000 | | | | |
| | | | 8.813 | | 25.038\$200 | | " | 1.752\$674 |
| 221 Toucinho..... | Rio da Prata..... | | 586 | | 2.006\$500 | | " | 140\$455 |
| <i>Couros, pelles e outros despojos.</i> | | | | | | | | |
| 37 Cabello..... | Gran-Bretanha..... | " | 11.840 | 80.326\$614 | | | | |
| | Belgica..... | " | 31 | 204\$750 | | | | |
| | França..... | " | 1.364 | 9.431\$300 | | | | |
| | Hespanha..... | " | 500 | 3.250\$000 | | | | |
| | Estados Unidos..... | " | 13.331 | 88.127\$000 | | | | |
| | Rio da Prata..... | " | 28 | 179\$200 | | | | |
| | | | 27.095 | | 181.518\$864 | | " | 12.706\$320 |
| 67 Chifres..... | Suecia..... | | 6.000 | 510\$000 | | | | |
| | Hollanda..... | | 10.000 | 850\$000 | | | | |
| | Gran-Bretanha..... | | 223.434 | 12.374\$350 | | | | |
| | Belgica..... | | 23.200 | 964\$500 | | | | |
| | Cidades Hanseaticas..... | | 15.000 | 560\$000 | | | | |
| | França..... | | 18.200 | 1.576\$000 | | | | |
| | Hespanha..... | | 21.250 | 1.725\$000 | | | | |
| | Portugal..... | | 46.000 | 1.312\$500 | | | | |
| | Italia..... | | 13.225 | 905\$500 | | | | |
| | Estados Unidos..... | | 228.768 | 17.240\$265 | | | | |
| | | | 605.077 | | 38.527\$115 | | " | 2.696\$898 |
| | | | | 220.045\$975 | 203.551\$580 | | | 29.651\$828 |

| Nomenclatura. | Destinos. | Unidades. | Quantidades. | Valores Officiaes. | | | Direitos correspondentes. | |
|---|--------------------------|-----------|--------------|-----------------------|--|-------------------------|---------------------------|--------------|
| | | | | Relativo a cada Paiz. | Relativo a cada especie de mercadoria. | Relativo a cada classe. | Taxa. | Importancia. |
| MATERIAS E PRODUCTOS ANIMAES. | | | | | | | | |
| | Transporte..... | | | | 220.045\$975 | 203.551\$580 | | 29.651\$828 |
| <i>Couros, pelles e outros despojos.</i> | | | | | | | | |
| 77 Couros salgados..... | Suecia..... | | 5.450 | 19.838\$000 | 553.500\$570 | | 15 por % | 83.667\$238 |
| | Gram-Bretanha..... | | 140.620 | 386.690\$090 | | | | |
| | Belgica..... | | 4.676 | 19.267\$470 | | | | |
| | Cidades Hanseaticas..... | | 300 | 1.020\$000 | | | | |
| | França..... | | 9.137 | 29.892\$240 | | | | |
| | Hespanha..... | | 9.867 | 29.574\$000 | | | | |
| | Portugal..... | | 7.953 | 15.005\$000 | | | | |
| | Italia..... | | 7.570 | 25.961\$700 | | | | |
| | Estados Unidos..... | | 13.762 | 24.350\$070 | | | | |
| | Rio da Prata..... | | 694 | 2.092\$000 | | | | |
| | | | 200.029 | | | | | |
| 78 Couros secos..... | Suecia..... | Libras | 121.500 | 16.810\$000 | 1.014.272\$450 | | 7 " | 70.107\$197 |
| | Gram-Bretanha..... | " | 1.913.450 | 158.137\$790 | | | | |
| | Belgica..... | " | 227.850 | 18.007\$840 | | | | |
| | Cidades Hanseaticas..... | " | 17.650 | 1.842\$500 | | | | |
| | França..... | " | 590.150 | 61.668\$470 | | | | |
| | Hespanha..... | " | 904.300 | 93.084\$110 | | | | |
| | Portugal..... | " | 1.103.875 | 81.084\$680 | | | | |
| | Italia..... | " | 178.600 | 19.204\$160 | | | | |
| | Estados Unidos..... | " | 6.656.025 | 563.232\$900 | | | | |
| | | | | 11.713.400 | | | | |
| 106 Garras de couro..... | Gram-Bretanha..... | Arrob. | 521 | 216\$500 | 8.590\$200 | | 7 " | 001\$314 |
| | Belgica..... | " | 236 | 113\$280 | | | | |
| | França..... | " | 2.447 | 1.174\$560 | | | | |
| | Estados Unidos..... | " | 15.762 | 7.085\$860 | | | | |
| | | | | 18.966 | | | | |
| 126 Lã..... | Gram-Bretanha..... | " | 356 | 1.240\$000 | 11.320\$900 | | " | 792\$463 |
| | Estados Unidos..... | " | 3.565 | 10.074\$900 | | | | |
| | | | | 3.921 | | | | |
| 157 Ossos..... | Gram-Bretanha..... | " | 280.100 | 2.240\$800 | 4.807\$120 | | " | 336\$498 |
| | Belgica..... | " | 10.000 | 80\$000 | | | | |
| | Estados Unidos..... | " | 308.540 | 2.480\$320 | | | | |
| | | | 598.640 | | | | | |
| queimados..... | Gram-Bretanha..... | " | 653 | 208\$960 | 208\$960 | | " | 14\$027 |
| | | | | | | | | |
| 172 Pelles de ligre..... | Gram-Bretanha..... | " | 2 | 6\$400 | | | " | \$448 |
| 222 Unhas..... | Gram-Bretanha..... | Milheir. | 20 | 36\$000 | 86\$000 | | " | 0\$020 |
| | Estados Unidos..... | " | 25 | 50\$000 | | | | |
| | | | 45 | | | | | |
| <i>Outras materias e productos animaes.</i> | | | | | | | | |
| 207 Sola..... | Rio da Prata..... | Meios.. | 4 | 12\$000 | 1.812.928\$579 | | " | \$840 |
| <i>Peixes.</i> | | | | | | | | |
| 171 Peixe seco (camarão)..... | Rio da Prata..... | Alq.... | 5 | 20\$000 | 12\$000 | | " | 1\$400 |
| | | | | | 20\$000 | | | |
| MATERIAS E PRODUCTOS VEGETAES. | | | | | | | | |
| <i>Especiarias.</i> | | | | | | | | |
| 58 Cebolas..... | Rio da Prata..... | Resteas. | 600 | 144\$000 | 144\$000 | | " | 10\$080 |
| <i>Drogas.</i> | | | | | | | | |
| 84 Drogas (veneno para couros)..... | Rio da Prata..... | Pipas.. | 4 | 160\$000 | | | " | 11\$200 |
| 230 Xaropes..... | Rio da Prata..... | Garraf. | 792 | 140\$000 | | | " | 0\$800 |
| | | | | | 300\$000 | | | |
| | | | | | 2.016.956\$159 | | | 213.815\$304 |

| Nomenclatura. | Destinos. | Unidades. | Quantidades. | Valores Officiaes. | | | Direitos correspondentes. | |
|--------------------------------------|---------------------|-----------|--------------|-----------------------|--|-------------------------|---------------------------|--------------|
| | | | | Relativo a cada Paiz. | Relativo a cada especie de mercaderia. | Relativo a cada classe. | Taxa. | Importancia. |
| MATERIAS E PRODUCTOS VEGETAES. | | | | | | | | |
| Transporte..... | | | | | | 2.016.956\$159 | | 213.815\$304 |
| <i>Farinha e massas alimentares.</i> | | | | | | | | |
| 34 Bolacha..... | Italia..... | Arrob.. | 8 | 10\$000 | 292\$000 | 7 por % | 20\$440 | |
| | Rio da Prata..... | | 89½ | 276\$000 | | | | |
| | | | 97½ | | | | | |
| 94 Farinha de mandioca..... | Estados Unidos..... | Alq.... | 4 | 8\$000 | 1.014\$200 | " | 70\$994 | |
| | Rio da Prata..... | | 508 | 1.006\$200 | | | | |
| | | | 512 | | | | | |
| <i>Fructas.</i> | | | | | | 1.306\$200 | | |
| 70 Cocos..... | Rio da Prata..... | | 25 | | 1\$250 | " | \$087 | |
| 101 Fructas diversas..... | Rio da Prata..... | | | | 2.211\$035 | " | 154\$814 | |
| <i>Generos agricolas.</i> | | | | | | 2.212\$885 | | |
| 10 Arroz..... | Rio da Prata..... | Alq.... | 1.818 | | 6.877\$500 | " | 481\$425 | |
| 20 Assucar..... | Hispanha..... | Arrob.. | 4 | 12\$800 | 47.865\$303 + 244 | " | 3.350\$571 | |
| | Rio da Prata..... | | 16.195 | 47.852\$503 | | | | |
| | | | 16.199 | | | | | |
| 40 Café..... | Hispanha..... | " | 2 lb. | 6\$400 | 174\$320 | " | 12\$202 | |
| | Rio da Prata..... | | 27 15 | 167\$920 | | | | |
| | | | 29 15 | | | | | |
| 86 Erva-mate..... | Estados Unidos..... | " | 4 | 5\$000 | 10.406\$450 | " | 728\$451 | |
| | Rio da Prata..... | | 7.120 | 10.401\$450 | | | | |
| | | | 7.124 | | | | | |
| 103 Fumo em rolo..... | Estados Unidos..... | " | ½ lb. | 2\$000 | 2.265\$000 | " | 158\$550 | |
| | Rio da Prata..... | | 565 23 | 2.263\$000 | | | | |
| | | | 566 7 | | | | | |
| <i>Legumes e grãos.</i> | | | | | | 67.588\$573 | | |
| 30 Batatas..... | Rio da Prata..... | Alq.... | 2.224 | | 4.424\$000 | " | 309\$680 | |
| 127 Legumes..... | Rio da Prata..... | | | | 101\$250 | " | 7\$087 | |
| 144 Milho..... | Hispanha..... | Alq.... | 3 | 12\$000 | 3.667\$200 | " | 257\$684 | |
| | Portugal..... | | 1.082 ½ | 2\$000 | | | | |
| | | | 1.085 ½ | | | | | |
| <i>Madeira e lenha.</i> | | | | | | 8.206\$450 | | |
| 128 Lenha em achas..... | Estados Unidos..... | Centos. | 8 | 16\$000 | 250\$000 | " | 17\$500 | |
| | Rio da Prata..... | | 271 | 234\$000 | | | | |
| | | | 279 | | | | | |
| 136 Madeira diversa..... | Rio da Prata..... | | | | 5.988\$666 | " | 419\$207 | |
| | | | | | | 6.238\$666 | | |
| <i>Palhas, resinas, &c.</i> | | | | | | | | |
| 177 Pissaba..... | Rio da Prata..... | Mólhos | 200 | | 20\$000 | " | 1\$400 | |
| | | | | | | 20\$000 | | |
| MATERIAS E PRODUCTOS MINERAES. | | | | | | | | |
| <i>Productos diversos.</i> | | | | | | | | |
| 198 Sal..... | Rio da Prata..... | Alq.... | 4 | | 2\$400 | " | \$168 | |
| | | | | | | 2\$400 | | |
| | | | | | | 2.102.531\$333 | 219.805\$564 | |

| Nomenclatura. | Destinos. | Unidades. | Quantidades. | Valores Officiaes. | | | Direitos correspondentes. | | |
|--|---|------------------|---------------------|---|--|-------------------------|---------------------------|--------------|--------------|
| | | | | Relativo a cada País. | Relativo a cada especie de mercadoria. | Relativo a cada classe. | Taxa. | Importancia. | |
| | | | | | | | 2.102.531\$333 | 219.805\$564 | |
| MANUFACTURAS E FABRICAÇÕES. | | | | | | | | | |
| <i>Calçado.</i> | | | | | | | | | |
| 212 Tamancos..... | Rio da Prata..... | Pares.. | 400 | | 108\$000 | | 7 por % | 7\$560 | |
| | | | | | | | 108\$000 | | |
| <i>Fabricações diversas.</i> | | | | | | | | | |
| 66 Charutos..... | Rio da Prata..... | Milheir. | 48 | | 305\$000 | | " | 21\$350 | |
| 83 Doces..... | { Portugal..... Rio da Prata..... | | | 18\$000 5.131\$228 | | | " | | |
| 143 Melado..... | Rio da Prata..... | Medid. | 625 | | 5.149\$228 | | " | 300\$446 | |
| 189 Rapadura..... | Rio da Prata..... | | 2.500 | | 249\$800 | | " | 17\$486 | |
| 196 Sabão..... | Rio da Prata..... | Libras. | 4.540 | | 50\$000 | | " | 3\$500 | |
| 226 Velas de sebo..... | Rio da Prata..... | " | 3.060 | | 660\$800 | | " | 40\$256 | |
| | | | | | | | 601\$000 | " | 42\$070 |
| | | | | | | | 7.015\$828 | | |
| <i>Líquidos e bebidas espirituosas.</i> | | | | | | | | | |
| 6 Aguardente cachaça..... | { Portugal..... Italia..... Rio da Prata..... | Medid. " " | 90 180 92.250 | 46\$000 95\$000 40.151\$000 | | | " | 3.450\$440 | |
| | | | | | | | 40.202\$000 | " | |
| 129 Licor..... | Rio da Prata..... | " | 72 | | 60\$000 | | " | 4\$872 | |
| | | | | | | | 40.361\$000 | | |
| <i>Maçame.</i> | | | | | | | | | |
| 38 Cabos de couro..... | Estados Unidos..... | | | | 600\$000 | | " | 42\$000 | |
| | | | | | | | 600\$000 | | |
| <i>Manufacturas e tecidos.</i> | | | | | | | | | |
| 9 Algodão em fio..... | Rio da Prata..... | Arrob. | 6 | | 122\$880 | | " | 8\$002 | |
| | | | | | | | 122\$880 | | |
| <i>Moveis.</i> | | | | | | | | | |
| 145 Cadeira de braços..... | Rio da Prata..... | | 1 | | 20\$000 | | " | 1\$400 | |
| | | | | | | | 20\$000 | | |
| <i>Moedas.</i> | | | | | | | | | |
| 146 Moedas de ouro..... | Rio da Prata..... | Onças. | 250 | | 7.500\$000 | | ½ " | 37\$500 | |
| | | | | | | | 7.500\$000 | | |
| <i>Objectos e utensis diversos.</i> | | | | | | | | | |
| 18 Arreios..... | Rio da Prata..... | | | | 2.744\$000 | | 7 " | 192\$080 | |
| 149 Objectos não classificados..... | { Gram-Bretanha..... Italia..... Estados Unidos..... Rio da Prata..... | | | 200\$000 45\$000 60\$000 69\$000 | | | " | 20\$180 | |
| | | | | | | | 374\$000 | " | |
| 205 Selins..... | Rio da Prata..... | | 3 | | 36\$000 | | " | 2\$520 | |
| | | | | | | | 3.154\$000 | | |
| | | | | | | | 2.170.413\$641 | | 224.069\$826 |
| Diferença entre os direitos arrecadados e os calculados..... | | | | | | | | 477\$492 | |
| Importancia effectivamente arrecadada..... | | | | | | | | 224.547\$318 | |

Recapitulação por Paizes de destino.

| | VALORES. |
|--------------------------|----------------------|
| Hollanda..... | 8508000 |
| Suecia..... | 37.1588000 |
| Gran-Bretanha..... | 726.3528704 |
| Belgica..... | 41.8128840 |
| Cidades Hanseaticas..... | 3.4228500 |
| França..... | 103.7428570 |
| Hispanha..... | 128.3688810 |
| Portugal..... | 97.4688180 |
| Italia..... | 46.2278860 |
| Estados Unidos..... | 713.3548815 |
| Rio da Prata..... | 256.2138162 |
| Havana..... | 15.4438200 |
| | 2.170.4138641 |

Recapitulação por taxas.

| | |
|--|----------------------|
| Valor sujeito á taxa de $\frac{1}{2}$ por %..... | 7.5008000 |
| » » 15, 7 e 2 » dos couros..... | 1.567.8638020 |
| » » 7 » dos outros generos..... | 595.0508621 |
| | 2.170.4138641 |

Observação.

A differença demonstrada só póde ser attribuida a erros commettidos na organisação do mappa original remettido por este Consulado.
Pela Lei n.º 514 de 28 de Outubro de 1848 art. 9.º § 13.º ficárão pagando 7 por % os couros do Rio Grande do Sul que até então pagayão 15 por %; estes ultimos direitos forão cobrados por este Consulado até meados do mez de Dezembro de 1848.

Directoria Geral das Rendas Publicas em 2 de Outubro de 1854.

1848—1849. *Exp. de merc. nar.*

1848—1849.

CONSULADO DE S. JOSÉ DO NORTE.

Mappa das mercadorias nacionaes despachadas para exportação, para paizes estrangeiros.

| Nomenclatura. | Destinos. | Unidades. | Quantidades. | Valores Officiaes. | | | Direitos correspondentes. | |
|--|--------------------------|-----------|--------------|-----------------------|--|-------------------------|---------------------------|--------------|
| | | | | Relativo a cada Paiz. | Relativo a cada especie de mercadoria. | Relativo a cada classe. | Taxa. | Importancia. |
| MATERIAS E PRODUCTOS ANIMAES. | | | | | | | | |
| <i>Animaes vivos.</i> | | | | | | | | |
| 16 Diversos..... | Montevideo..... | | 3.307 | | 38.860#500 | | 7 por % | 2.720#235 |
| | | | | | | 38.860#500 | | |
| <i>Carnes e outras substancias.</i> | | | | | | | | |
| 50 Carne secca..... | Montevideo..... | Arrob.. | 1.006 | | 1.509#000 | | " | 105#630 |
| 115 Graxa..... | Gram-Bretanha..... | " | 897 | 2.630#400 | | | | |
| | Montevideo..... | " | 350 | 1.120#000 | | | | |
| | | | 1.247 | | 3.750#400 | | " | 262#528 |
| 159 Ovos..... | Montevideo..... | Duzias. | 223 | | 74#020 | | " | 5#181 |
| 204 Sebo..... | Gram-Bretanha..... | Arrob.. | 708 | 2.721#600 | | | | |
| | Belgica..... | " | 6 | 18#000 | | | | |
| | França..... | " | 3.884½ | 12.338#500 | | | | |
| | Portugal..... | " | 103 | 453#200 | | | | |
| | | | 4.701½ | | 15.531#300 | | " | 1.087#191 |
| <i>Couros, pelles e outros despojos.</i> | | | | | | | | |
| 37 Cabello..... | Gram-Bretanha..... | " | 3.405 lb. | 22.326#850 | | | | |
| | França..... | " | 60 | 370#500 | | | | |
| | Estados Unidos..... | " | 403 | 2.821#000 | | | | |
| | | | 3.808 lb. | | 25.518#350 | | " | 1.780#285 |
| 67 Chifres..... | Hollanda..... | | 2.200 | 187#000 | | | | |
| | Gram-Bretanha..... | | 333.165 | 23.048#900 | | | | |
| | França..... | | 17.223 | 1.404#285 | | | | |
| | Portugal..... | | 10.000 | 200#000 | | | | |
| | | | 362.588 | | 25.440#245 | | " | 1.780#817 |
| 77 Couros salgados..... | Gram-Bretanha..... | | 166.659 | 578.313#060 | | | | |
| | França..... | | 5.480 | 18.617#000 | | | | |
| | Portugal..... | | 1.200 | 1.020#000 | | | | |
| | Italia..... | | 1.268 | 4.311#200 | | | | |
| | Estados Unidos..... | | 2.465 | 3.044#000 | | | | |
| | | | | 177.052 | | 607.105#260 | | 15 " |
| | | | 10.403 | | 34.801#000 | | 7 " | 2.436#070 |
| 78 Couros secos..... | Gram-Bretanha..... | Libras.. | 88.050 | 9.320#400 | | | | |
| | Cidades Hanseaticas..... | " | 5.350 | 432#000 | | | | |
| | Portugal..... | " | 27.850 | 2.124#250 | | | | |
| | | | 121.250 | | 11.876#050 | | " | 831#365 |
| 157 Ossos..... | Gram-Bretanha..... | | 266.958 | 2.927#666 | | | | |
| | | | | | 2.927#666 | | " | 204#937 |
| | Gram-Bretanha..... | Arrob.. | 24.796 | | 6.327#203 | | " | 442#004 |
| | | | | | 713.096#380 | | | |
| <i>Peixes.</i> | | | | | | | | |
| 171 Peixe seco — camarões..... | Montevideo..... | Alq..... | 30 | | 30#000 | | " | 2#100 |
| | | | | | 30#000 | | | |
| | | | | | 773.751#600 | | | 60.653#246 |

| Nomenclatura. | Destinos. | Unidades. | Quantidades. | Valores Officiaes. | | | Direitos correspondentes. | |
|--|--------------------|-----------|--------------|-----------------------|--|-------------------------|---------------------------|--------------|
| | | | | Relativo a cada País. | Relativo a cada especie de mercaderia. | Relativo a cada classe. | Taxa. | Importancia. |
| MATERIAS E PRODUCTOS VEGETAES. | Transporte. | | | | | 773.751\$600 | | 60.653\$246 |
| <i>Especiarias.</i> | | | | | | | | |
| 58 Cebollas..... | Montevideo..... | Rest... | 500 | | 100\$000 | | 7 por % | 7\$000 |
| <i>Fructas.</i> | | | | | | 100\$000 | | |
| 70 Cocos..... | Montevideo..... | | 200 | 16\$000 | | | | |
| | Buenos Ayres..... | | 1.000 | 40\$000 | | | | |
| | | | 1.200 | | 56\$000 | | " | 3\$920 |
| 101 Fructas diversas..... | Montevideo..... | | | 3.022\$860 | | | | |
| | Buenos Ayres..... | | | 390\$500 | | | | |
| <i>Generos e productos agricolas.</i> | | | | | | 3.413\$160 | " | 238\$921 |
| 20 Assucar..... | Buenos Ayres..... | Arrob.. | 4.500 | | 9.249\$000 | | " | 647\$430 |
| <i>Legumes e grãos.</i> | | | | | | 9.249\$000 | | |
| 30 Batatas..... | Montevideo..... | Sacos.. | 136 | | 515\$500 | | " | 36\$085 |
| 144 Milho..... | Montevideo..... | " | 353 | | 1.390\$000 | | " | 97\$720 |
| <i>Madeira e lenha.</i> | | | | | | 1.911\$500 | | |
| 128 Lenha..... | Montevideo..... | Achas.. | 5.800 | | 116\$000 | | " | 8\$120 |
| 136 Madeira..... | Montevideo..... | | | 390\$000 | | | | |
| | Buenos Ayres..... | | | 200\$000 | | | | |
| | | | | | | 590\$000 | " | 41\$300 |
| MANUFACTURAS E FABRICAÇÕES. | | | | | | 706\$000 | | |
| <i>Fabricações.</i> | | | | | | | | |
| 226 Velas de sebo..... | Montevideo..... | Arrob.. | 12 | | 24\$000 | | " | 1\$680 |
| <i>Líquidos e bebidas espirituosas.</i> | | | | | | 24\$000 | | |
| 6 Aguardente..... | Buenos Ayres..... | Canad.. | 16.200 | | 7.600\$000 | | " | 532\$000 |
| <i>Maçame.</i> | | | | | | 7.600\$000 | | |
| 38 Cabos de couro..... | Gran-Bretanha..... | Arrob.. | 108 | | 691\$200 | | " | 48\$384 |
| | | | | | | 691\$200 | | |
| | | | | | | 797.502\$460 | | 62.315\$800 |
| Diferença entre os direitos calculados e os arrecadados..... | | | | | | | | 8.524\$421 |
| Importancia effectivamente arrecadada..... | | | | | | | | 70.840\$227 |

Recapitulação por portos.

| VALORES. | |
|------------------------|--------------|
| Hollanda..... | 187\$000 |
| Gran-Bretanha..... | 683.708\$345 |
| Belgica..... | 18\$000 |
| Cidades Haesclens..... | 432\$000 |
| França..... | 32.730\$285 |
| Portugal..... | 4.697\$450 |
| Italia..... | 4.311\$200 |
| Estados Unidos..... | 6.765\$000 |
| Montevideo..... | 47.173\$680 |
| Buenos Ayres..... | 17.479\$500 |
| | 797.502\$460 |

Recapitulação por taxas.

| | |
|---------------------------------------|--------------|
| Valor sujeito á taxa de 15 por %..... | 81.132\$940 |
| » » 7 » | 716.369\$520 |
| | 797.502\$400 |

Observações.

A differença demonstrada póde ser attribuida a haver-se cobrado durante todo o 1.º Semestre, a taxa de 15 por % sobre os couros exportados, que foi abolida pela Lei n.º 514 de 28 de Outubro de 1848, e substituida pela de 7 por %; e não constar do mappa qual o valor sujeito a cada huma destas taxas, e tambem por virem englobados nos direitos de 7 por %, os cobrados dos couros navegados para dentro do Imperio, que não foi possível a esta Directoria descriminal-os por falta de explicações no respectivo mappa e tabella; e por estar tambem incluído no total dos direitos arrecadados a quantia de 8.843\$751 de direitos de 2 por %, dos quacs não fez tambem menção o mappa. Houvo neste Consulado durante este anno financeiro, nos direitos de 7 e 2 por % huma restituição de 340\$411. Para uniformisar este mappa com o geral reduzirão-se 4.850 couros secos a libras na razão de 25 libras cada couro.

Directoria Geral das Rendas Publicas 2 de Outubro de 1854.

1848—1849.

CONSULADO DE PORTO ALEGRE.

Mappa das mercadorias nacionaes despachadas para exportação, para paizes estrangeiros.

| Nomenclatura. | Destinos. | Unidades. | Quantidades. | Valores Officiaes. | | | Direitos correspondentes. | |
|--|-------------------|-----------|--------------|-----------------------|--|-------------------------|---------------------------|--------------|
| | | | | Relativo a cada Paiz. | Relativo a cada especie de mercadoria. | Relativo a cada classe. | Taxa. | Importancia. |
| MATERIAS E PRODUCTOS ANIMAES. | | | | | | | | |
| <i>Couros, pelles e outros despojos.</i> | | | | | | | | |
| 67 Chifres..... | Hamburgo..... | | 11.709 | | 473\$259 | | 7 por % | 33\$128 |
| 77 Couros salgados..... | Hamburgo..... | | 1.954 | 3.378\$510 | | | | |
| | Porto..... | | 11.140 | 15.173\$190 | | | | |
| | Hamburgo..... | | 13.094 | | 18.551\$700 | | { 15 » | 2.782\$755 |
| | | | | | | | { 2 » | 371\$034 |
| | Hamburgo..... | | 25.332 | | 55.273\$829 | | { 7 » | 3.869\$168 |
| | | | | | | | { 2 » | 1.105\$476 |
| MATERIAS E PRODUCTOS VEGETAES. | | | | | | | | |
| <i>Generos e productos agricolas.</i> | | | | | | | | |
| 86 Erva-mate..... | Buenos Ayres..... | Arrob.. | 5.051 | 7.211\$400 | | | 7 » | 504\$798 |
| 136 Diversa..... | Buenos Ayres..... | | | | 7.211\$400 | | | |
| | | | | | 5.257\$821 | | | |
| | | | | | | 74.208\$788 | | |
| | | | | | | 86.768\$009 | | 9.034\$406 |

Recapitulação por portos.

| | |
|-------------------|-------------|
| Hamburgo..... | 59.125\$598 |
| Porto..... | 15.173\$190 |
| Buenos Ayres..... | 12.469\$221 |
| | 86.768\$009 |

Recapitulação por taxas.

| | |
|---------------------------------------|-------------|
| Valor sujeito á taxa de 15 e 2 por %. | 18.551\$700 |
| » » » de 7 e 2 » | 55.273\$829 |
| » » » de 7 » | 12.942\$480 |
| | 86.768\$009 |

Observações.

A arrecadação dos direitos de exportação verificada por este Consulado, consta da tabela remittida ter sido de Rs. 58.476\$552 a saber: — De direitos de 15 por cento para fóra ou dentro do Imperio, forão os direitos de 15 por cento cobrados até Novembro do anno de 1848. — ditos de 7 por cento, 31.349\$060 rs. — ditos de 2 por cento, 1.462\$183; ali comprehendidos os cobrados dos couros exportados para os portos do Imperio. Tendo a lei n.º 514 de 28 de Outubro de 1848 mandado cobrar desde logo 7 por cento em lugar de 15, que pagavão os couros exportados, quer para fóra ou dentro do Imperio, forão os direitos de 15 por cento cobrados até Novembro do anno de 1848.

Directoria Geral das Rendas Publicas em 2 de Outubro de 1854.

Merc. Nac. 1848—1849.

1848—1849.

CONSULADO DE SANTOS.

Mappa das mercadorias nacionaes despachadas para exportação, para paizes estrangeiros.

| Nomenclatura. | Destinos. | Unidades. | Quantidades. | Valores Officiaes. | | | Direitos correspondentes. | | |
|---|--------------------------|-------------------------------|----------------------------|-----------------------|--|-------------------------|---------------------------|--------------|---------|
| | | | | Relativo a cada Paiz. | Relativo a cada especie de mercadoria. | Relativo a cada classe. | Taxa. | Importancia. | |
| MATERIAS E PRODUCTOS ANIMAES. | | | | | | | | | |
| <i>Animaes vivos.</i> | | | | | | | | | |
| 16 Animaes diversos. | carneiros..... | Cabo da Boa Esperança..... | 2 | | 124000 | | 7 por %. | 8840 | |
| | | | 4 | 488000 | | | | | |
| 16 Animaes diversos. | porcos e leitões..... | Portos do Baltico..... | 2 | 288000 | | | | | |
| | | | 2 | 68000 | | | | | |
| | | | 4 | 488000 | | | | | |
| | | | 151 | 1.6428000 | | | | | |
| | | | 9 | 678000 | | | | | |
| | | | 171 | | 1.8398000 | | | | 1288730 |
| 22 Aves..... | Portos do Baltico..... | Cidades Hanseaticas..... | 24 | 118520 | | | | | |
| | | | 24 | 118520 | | | | | |
| | | | 24 | 98600 | | | | | |
| | | | 60 | 268400 | | | | | |
| | | | 50 | 208000 | | | | | |
| | | | 40 | 188400 | | | | | |
| | | | 1.245 | 4008000 | | | | | |
| | | | 64 | 258000 | | | | | |
| 1.543 | | 6138040 | | | | 428912 | | | |
| <i>Carnes e outras substancias.</i> | | | | | | | | | |
| 50 Carne... | verde..... | Rio da Prata..... | Arrob.. | 10 | 278840 | | | | |
| | | | 124 | 2728800 | | | | | |
| | | | 150 | 3368000 | | | | | |
| 50 Carne... | secca e salgada..... | Portos não especificados..... | 274 | | 6088800 | | | 428616 | |
| | | | 4 | 960 | | | | | |
| 159 Ovos..... | Austria..... | Estados Unidos..... | Duzia.. | 25 | 68000 | | | | |
| | | | 8½ | 18000 | | | | | |
| | | | 12 | 28880 | | | | | |
| | | | 49½ | | 108840 | | | 8750 | |
| 186 Queijos..... | Rio da Prata..... | Arrob.. | 100 | | 448000 | | | 38080 | |
| | | | 7 | 118200 | | | | | |
| 221 Toucinho..... | Cidades Hanseaticas..... | Italia..... | 7 | 118200 | | | | | |
| | | | 14 | 448800 | | | | | |
| | | | 2.551 | 31 | 5.8918017 | | | | |
| | | | 4 | 108240 | | | | | |
| 2.576 | 31 | | 5.9578257 | | | 4178008 | | | |
| <i>Couros, pelles e outros despojos.</i> | | | | | | | | | |
| 67 Chifres..... | Cidades Hanseaticas..... | Italia..... | Cento.. | 7 | 358000 | | | | |
| | | | 6 | 428000 | | | | | |
| <i>Outras materias e productos animaes.</i> | | | | | | | | | |
| 207 Sola..... | Gram-Bretanha..... | Cidades Hanseaticas..... | Cabo da Boa Esperança..... | Rio da Prata..... | Meios.. | 520 | 1.4568000 | | |
| | | | | | 1.282 | 3.5098600 | | | |
| | | | | | 450 | 1.2608000 | | | |
| | | | | | 420 | 1.1768000 | | | |
| | | | | | 2.672 | | 7.4018600 | | |
| MATERIAS E PRODUCTOS VEGETAES. | | | | | | | | | |
| <i>Especiarias.</i> | | | | | | | | | |
| 10 Alhos e cebolas..... | Portos do Pacifico..... | Resteas. | 8 | | 18600 | | | 8112 | |
| | | | | | | 16.5928077 | 1.1618508 | | |

| Nomenclatura. | Destinos. | Unidades. | Quantidades. | Valores Officiaes. | | | Direitos correspondentes. | |
|--------------------------------|--------------------------------|-----------|--------------|-----------------------|--|-------------------------|---------------------------|--------------|
| | | | | Relativo a cada Paiz. | Relativo a cada especie de mercadoria. | Relativo a cada classe. | Taxa. | Importancia. |
| MATERIAS E PRODUCTOS VEGETAES. | Transporte. | | | | | 16.592\$977 | | 1.161\$508 |
| Farinhas e massas alimentares. | | | | | | | | |
| 34 Bolachas | Austria | Arrob. | 24 | 96\$000 | | | | |
| | Cidades Hanseaticas | " | 24 | 96\$000 | | | | |
| | Italia | " | 14 | 56\$000 | | | | |
| | Rio da Prata | " | 58 | 232\$000 | | | | |
| | | | 120 | | 480\$000 | | 7 por %. | 33\$000 |
| 94 Farinha. { | Austria | Alquei. | 1 | 1\$920 | | | | |
| | Portugal | " | 335 | 643\$200 | | | | |
| | Rio da Prata | " | 4.716 | 8.139\$240 | | | | |
| | Portos nto especificados | " | 360 | 720\$000 | | | | |
| | | | 5.412 | | 2.504\$360 | | " | 665\$305 |
| | Rio da Prata | " | 6 | | 7\$440 | | " | \$521 |
| 112 Gomma (polvilho) | Rio da Prata | " | 31 | | 148\$800 | | " | 10\$416 |
| Fructus. | | | | | | 10.140\$600 | | |
| 101 Fructas sazoadas | Austria | | | 2\$400 | | | | |
| | Rio da Prata | | | 12\$000 | | | | |
| | | | | | 14\$400 | | " | 1\$008 |
| Generos e productos agricolas. | | | | | | 14\$400 | | |
| 19 Arroz. | Cidades Hanseaticas | Alquei. | 25 | 49\$920 | | | | |
| | Portugal | " | 44 | 183\$040 | | | | |
| | Austria | " | 5 1/2 | 22\$720 | | | | |
| | Italia | " | 10 | 37\$440 | | | | |
| | Rio da Prata | " | 1.797 1/2 | 7.046\$800 | | | | |
| | Portos nto especificados | " | 200 | 704\$000 | | | | |
| | | | 2.082 | | 8.043\$920 | | " | 563\$074 |
| 20 Assucar. | Cidades Hanseaticas | Arrob. | 47 | 98\$300 | | | | |
| | Portos do Baltico | " | 45 27 | 100\$856 | | | | |
| | Austria | " | 29 | 63\$500 | | | | |
| | Italia | " | 4.085 | 9.860\$400 | | | | |
| | Cabo da Boa Esperanca | " | 18.100 14 | 36.227\$769 | | | | |
| | Rio da Prata | " | 121.922 12 | 249.883\$681 | | | | |
| | Portos do Pacifico | " | 87.789 20 | 184.049\$499 | | | | |
| | | | 232.019 9 | | 481.184\$005 | | " | 33.082\$880 |
| 40 Cafe. | Gran-Bretanha | " | 24.750 | 56.675\$000 | | | | |
| | Cidades Hanseaticas | " | 141.300 | 312.474\$433 | | | | |
| | Portos do Baltico | " | 14.000 | 34.775\$000 | | | | |
| | Italia | " | 42.123 | 88.458\$300 | | | | |
| | Austria | " | 3 | 7\$050 | | | | |
| | Cabo da Boa Esperanca | " | 14.328 4 | 34.670\$812 | | | | |
| | Rio da Prata | " | 8.600 2 | 17.470\$834 | | | | |
| | Portos do Pacifico | " | 5 | 11\$750 | | | | |
| | | | 245.199 6 | | 544.542\$679 | | " | 38.117\$987 |
| 86 Erva-mate | Rio da Prata | " | 379 28 | | 399\$795 | | " | 27\$985 |
| 103 Fumo | Cidades Hanseaticas | " | 4 | 24\$000 | | | | |
| | Rio da Prata | " | 2.547 15 | 9.136\$079 | | | | |
| | | | 2.551 15 | | 9.160\$079 | | " | 641\$205 |
| Legumes e grãos. | | | | | | 1.043.330\$478 | | |
| 12 Amendoim | Rio da Prata | Alquei. | 48 | | 61\$440 | | " | 4\$301 |
| 30 Batatas | Cidades Hanseaticas | " | 9 | 11\$520 | | | | |
| | Portugal | " | 18 | 25\$920 | | | | |
| | Portos do Baltico | " | 1 1/2 | 2\$160 | | | | |
| | Italia | " | 10 1/2 | 13\$800 | | | | |
| | Austria | " | 15 | 21\$600 | | | | |
| | Estados Unidos | " | 6 | 5\$280 | | | | |
| | Rio da Prata | " | 617 1/2 | 668\$880 | | | | |
| | Portos do Pacifico | " | 13 1/2 | 15\$230 | | | | |
| | | | 690 1/2 | | 764\$390 | | " | 53\$507 |
| 88 Ervilhas | Cidades Hanseaticas | " | 2 | 8\$000 | | | | |
| | Austria | " | 2 | 8\$000 | | | | |
| | Rio da Prata | " | 24 | 76\$800 | | | | |
| | | | 28 | | 92\$800 | | " | 6\$496 |
| | | | | | 918\$630 | 1.070.078\$455 | | 74.969\$793 |

| Nomenclatura. | Destinos. | Unidades. | Quantidades. | Valores Officiaes. | | | Direitos correspondentes. | |
|---|-------------------------------|-----------|--------------|-----------------------|--|-------------------------|---------------------------|--------------|
| | | | | Relativo a cada Paiz. | Relativo a cada especie de mercaderia. | Relativo a cada classe. | Taxa. | Importancia. |
| Transporte..... | | | | | 918\$630 | 1.070.078\$455 | | 74.909\$793 |
| MATERIAS E PRODUCTOS VEGETAES. | | | | | | | | |
| <i>Ligumes e grãos.</i> | | | | | | | | |
| 96 Feijão..... | Cidades Hanseaticas..... | Alquei. | 8½ | 18\$640 | | | | |
| | Portugal..... | » | 142 | 241\$400 | | | | |
| | Italia..... | » | 4 | 5\$440 | | | | |
| | Austria..... | » | 1½ | 3\$000 | | | | |
| | Rio da Prata..... | » | 320 | 497\$600 | | | | |
| | Portos do Pacifico..... | » | 4½ | 9\$060 | | | | |
| | Portos não especificados..... | » | 160 | 512\$000 | | | | |
| | | | 640½ | | 1.287\$140 | | 7 por %. | 90\$100 |
| 144 Milho..... | Cidades Hanseaticas..... | » | 1½ | 1\$800 | | | | |
| | Italia..... | » | 4 | 4\$400 | | | | |
| | Estados Unidos..... | » | 3 | 3\$840 | | | | |
| | Rio da Prata..... | » | 568½ | 568\$940 | | | | |
| | Portos do Pacifico..... | » | 8 | 9\$760 | | | | |
| | | | 585 | | 588\$740 | | » | 41\$212 |
| <i>Madeira e lenha.</i> | | | | | | | | |
| 128 Lenha em achas..... | Austria..... | Centos. | 10 | 6\$400 | | | | |
| | Estados Unidos..... | » | 30 | 19\$200 | | | | |
| | Rio da Prata..... | » | 2.040 | 1.805\$000 | | | | |
| | Portos do Pacifico..... | » | 155 | 86\$400 | | | | |
| | | | | 2.285 | | 1.417\$600 | | » |
| 136 Madeira diversa..... | Portos do Baltico..... | | | 5\$000 | | | | |
| | Cidades Hanseaticas..... | | | 8\$000 | | | | |
| | Italia..... | | | 5\$100 | | | | |
| | Rio da Prata..... | | | 170\$400 | | | | |
| | | | | | 188\$500 | | » | 13\$195 |
| MANUFACTURAS E FABRICAÇÕES | | | | | | | | |
| <i>Fabricações.</i> | | | | | | | | |
| 66 Chrutos..... | Rio da Prata..... | Centos. | 62 | 57\$000 | | | | |
| | Portos do Pacifico..... | » | 10 | 12\$000 | | | | |
| | | | | 72 | | 69\$000 | | » |
| 83 Doces..... | Cidades Hanseaticas..... | Arrob. | 15½ | 116\$780 | | | | |
| | Rio da Prata..... | » | 158 | 989\$685 | | | | |
| | | | | 174 | | 1.106\$465 | | » |
| 226 Velas de sebo..... | Italia..... | » | 1 | 9\$000 | | | | |
| | Austria..... | » | 1 | 9\$000 | | | | |
| | Rio da Prata..... | » | ½ | 8\$060 | | | | |
| | | | 2½ | | 18\$960 | | » | 1\$325 |
| <i>Liquidos e bebidas espiituosas.</i> | | | | | | | | |
| 6 Agoardente..... | Cidades Hanseaticas..... | Canad. | 53 | 29\$083 | | | | |
| | Austria..... | » | 12 | 6\$330 | | | | |
| | Italia..... | » | 60 | 31\$066 | | | | |
| | Rio da Prata..... | » | 2.224 | 1.269\$500 | | | | |
| | Portos do Pacifico..... | » | 14 | 7\$388 | | | | |
| | | | | 2.363 | | 1.343\$907 | | » |
| 24 Azeite de peixe..... | Cidades Hanseaticas..... | Medid. | 12 | | 16\$800 | | » | 1\$176 |
| 228 Vinagre..... | Portos do Pacifico..... | » | 12 | | 4\$000 | | » | \$280 |
| | | | | | | 1.364\$767 | | |
| <i>Objectos e utensis diversos.</i> | | | | | | | | |
| 92 Esteiras de palha..... | Gram-Bretanha..... | | 100 | 16\$000 | | | | |
| | Portos do Pacifico..... | | 50 | 9\$000 | | | | |
| | | | 150 | | 25\$000 | | » | 1\$750 |
| 104 Gamellas..... | Rio da Prata..... | | 360 | | 72\$000 | | » | 5\$040 |
| 149 Objectos não classificados (capoeiras para aves)..... | Rio da Prata..... | | 10 | | 3\$200 | | » | \$224 |
| | | | | | | 100\$200 | | |
| | | | | | | 1.077.138\$457 | | 75.399\$687 |
| Diferença entre os direitos arrecadados e calculados..... | | | | | | | | 1.327\$566 |
| Importancia effectivamente arrecadada..... | | | | | | | | 74.072\$121 |

Recapitulação por portos.

| | VALORES. |
|-------------------------------|----------------|
| Portos do Baltico..... | 34.942\$586 |
| Gran-Bretanha..... | 58.147\$000 |
| Austria..... | 286\$480 |
| Cidades Hanseaticas..... | 316.520\$596 |
| Portugal..... | 1.366\$360 |
| Italia..... | 98.600\$746 |
| Cabo da Boa Esperança..... | 72.238\$081 |
| Estados Unidos..... | 52\$720 |
| Rio da Prata..... | 307.490\$531 |
| Portos do Pacifico..... | 185.221\$407 |
| Portos não especificados..... | 2.272\$000 |
| | 1.077.138\$457 |

Observação.

A differença demonstrada, provém de huma restituição havida, de 1.327\$571 rs. não attendida na confecção do mappa remettido por este Consulado.
 Directoria Geral das Rendas Publicas em 2 de Outubro de 1854.
Merc. Nac. 1848 — 1849.

1848 — 1849.

CONSULADO DE PARANAGUÁ.

Mapa das mercadorias nacionaes despachadas para exportação, para paizes estrangeiros.

| Nomenclatura. | Destinos. | Unidades. | Quantidades. | Valores Officiaes. | | | Direitos correspondentes. | |
|---------------------------------------|----------------------|-------------------|--------------|-----------------------|--|-------------------------|---------------------------|--------------|
| | | | | Relativo a cada Paiz. | Relativo a cada especie de mercadoria. | Relativo a cada classe. | Taxa. | Importancia. |
| MATERIAS E PRODUCTOS ANIMAES. | | | | | | | | |
| <i>Animaes vivos.</i> | | | | | | | | |
| 16 Animaes (leitões)..... | Monte Video..... | | 28 | 155\$200 | | | | |
| | Buenos Ayres..... | | 14 | 77\$630 | | | | |
| | Bombaim..... | | 21 | 110\$450 | | | | |
| | | | 63 | | 340\$340 | | 7 por %. | 24\$454 |
| 22 Aves (galinhas)..... | Monte Video..... | | 67 | 34\$773 | | | | |
| | Buenos Ayres..... | | 403 | 300\$874 | | | | |
| | Valparaiso..... | | 117 | 60\$723 | | | | |
| | Bombaim..... | | 150 | 77\$850 | | | | |
| | | | 737 | | 383\$220 | | " | 26\$825 |
| <i>Carnes e outras substancias.</i> | | | | | | | | |
| 50 Carne secca..... | Buenos Ayres..... | Arrob.. | 42 | 83\$984 | | | | |
| | Ilha dos Açores..... | " | 200 | 399\$200 | | | | |
| | Bombaim..... | " | 6 | 11\$976 | | | | |
| | | | 248 | | 495\$160 | | " | 34\$061 |
| 159 Ovos..... | Buenos Ayres..... | | 795 | 14\$620 | | | | |
| | Valparaiso..... | | 400 | 7\$400 | | | | |
| | Bombaim..... | | 1.000 | 18\$500 | | | | |
| | | | 2.195 | | 40\$520 | | " | 2\$836 |
| 221 Toucinho..... | Buenos Ayres..... | Arrob.. | 10 | 36\$400 | | | | |
| | Bombaim..... | " | 7 | 62\$050 | | | | |
| | | | 17 | | 98\$540 | | " | 6\$898 |
| | | | | | 634\$220 | | " | |
| MATERIAS E PRODUCTOS VEGETAES. | | | | | | | | |
| <i>Especies medicinaes.</i> | | | | | | | | |
| 56 Cascas medicinaes..... | Buenos Ayres..... | " | 2.000 | | 886\$000 | | " | 62\$020 |
| | | | | | 886\$000 | | " | |
| <i>Farinhas e massas alimentares.</i> | | | | | | | | |
| 94 Farinha de mandioca..... | Buenos Ayres..... | Alquei. | 67 | 88\$154 | | | | |
| | Ilha dos Açores..... | " | 1.400 | 1.828\$400 | | | | |
| | Bombaim..... | " | 731 | 954\$686 | | | | |
| | | | 2.198 | | 2.871\$240 | | " | 200\$987 |
| | | | | | 2.871\$240 | | " | |
| <i>Fructas.</i> | | | | | | | | |
| 101 Diversas..... | bananas..... | Buenos Ayres..... | Cachos. | 516 | 94\$740 | | | |
| | | Monte Video..... | " | 70 | 12\$810 | | | |
| | | Valparaiso..... | " | 18 | 3\$294 | | | |
| | | Bombaim..... | " | 262 | 47\$946 | | | |
| | | | | 866 | | 158\$790 | | " |
| laranjas..... | Buenos Ayres..... | Milhei. | 68 | 82\$639 | | | | |
| | Monte Video..... | " | 81/10 | 9\$841 | | | | |
| | | | 761/10 | | 92\$480 | | " | 6\$473 |
| <i>Generos e productos agricolas.</i> | | | | | | | | |
| 19 Arroz pilado..... | Buenos Ayres..... | Alquei. | 4.589 | 16.880\$420 | | | | |
| | Monte Video..... | " | 13 | 41\$788 | | | | |
| | Valparaiso..... | " | 80 | 284\$084 | | | | |
| | Ilha dos Açores..... | " | 622 | 2.286\$472 | | | | |
| | Bombaim..... | " | 911 | 3.348\$836 | | | | |
| | | | 6.215 | | 22.850\$600 | | " | 1.599\$542 |
| | | | | | 22.850\$600 | 5.375\$290 | " | 1.975\$811 |

| Nomenclatura. | Destinos. | Unidades. | Quantidades. | Valores Officiaes. | | | Direitos correspondentes. | | |
|---|----------------------|-----------|--------------|-----------------------|--|-------------------------|---------------------------|--------------|-------------|
| | | | | Relativo a cada Paiz. | Relativo a cada especie de mercaderia. | Relativo a cada classe. | Taxa. | Importancia. | |
| Transporte..... | | | | | | 22.850\$800 | 5.375\$290 | | 1.975\$811 |
| MATERIAS E PRODUCTOS VEGETALES. | | | | | | | | | |
| <i>Generos e productos agricolas.</i> | | | | | | | | | |
| 20 Assucar..... | Buenos Ayres..... | Arrob.. | 91 | 279\$545 | | | | | |
| | Valparaiso..... | " | 20 | 61\$440 | | | | | |
| | | | 111 | | 340\$985 | | 7 por %. | | 23\$869 |
| 40 Café pilado..... | Buenos Ayres..... | " | 14 | 44\$492 | | | | | |
| | Bombaim..... | " | 4 | 12\$708 | | | | | |
| | | | 18 | | 57\$200 | | " | | 4\$004 |
| 80 Erva-mate..... | Buenos Ayres..... | " | 314.023 | 596.352\$119 | | | | | |
| | Valparaiso..... | " | 52.690 | 100.158\$310 | | | | | |
| | | | 366.713 | | 696.510\$429 | | " | | 48.755\$730 |
| 103 Fumo..... | Buenos Ayres..... | " | 753 | 3.782\$062 | | | | | |
| | Bombaim..... | " | 6 | 30\$138 | | | | | |
| | | | 759 | | 3.812\$800 | | " | | 266\$896 |
| <i>Legumes e grãos.</i> | | | | | | | | | |
| 30 Batatas..... | Buenos Ayres..... | " | 64 | 62\$650 | | | | | |
| | Bombaim..... | " | 58 | 56\$350 | | | | | |
| | | | 122 | | 119\$000 | | " | | 8\$330 |
| 96 Feijão..... | Buenos Ayres..... | Alquei. | 68 | 170\$748 | | | | | |
| | Ilha dos Açores..... | " | 576 | 1.446\$336 | | | | | |
| | Bombaim..... | " | 430 | 1.080\$036 | | | | | |
| | | | 1.074 | | 2.697\$120 | | " | | 188\$798 |
| 144 Milho..... | Buenos Ayres..... | " | 18 | 27\$008 | | | | | |
| | Valparaiso..... | " | 4 | 6\$004 | | | | | |
| | Bombaim..... | " | 9 | 13\$508 | | | | | |
| | | | 31 | | 46\$520 | | " | | 3\$256 |
| <i>Madeira.</i> | | | | | | | | | |
| 136 Diversa..... | Buenos Ayres..... | | | 7.412\$468 | | | | | |
| | Monte Video..... | | | 7.111\$440 | | | | | |
| | Valparaiso..... | | | 15.892\$919 | | | | | |
| | | | | | 30.416\$827 | | " | | 2.129\$178 |
| <i>Palhas, resinas e outros productos vegetales.</i> | | | | | | | | | |
| 180 Plantas de jasmim..... | Buenos Ayres..... | Volum. | 121 | 73\$972 | | | | | |
| | Monte Video..... | " | 8 | 4\$388 | | | | | |
| | | | 129 | | 78\$860 | | " | | 5\$520 |
| MANUFACTURAS E FABRICACOES. | | | | | | | | | |
| <i>Fabricações diversas.</i> | | | | | | | | | |
| 33 Doce..... | Buenos Ayres..... | Libras. | 3 | 2\$652 | | | | | |
| | Bombaim..... | " | 40 | 35\$348 | | | | | |
| | | | 43 | | 38\$000 | | " | | 2\$660 |
| <i>Líquidos e bebidas espirituosus.</i> | | | | | | | | | |
| 6 Aguardente..... | Buenos Ayres..... | Medid.. | 34.245 | 9.326\$145 | | | | | |
| | Ilha dos Açores..... | " | 2.565 | 700\$245 | | | | | |
| | Bombaim..... | " | 1.170 | 319\$410 | | | | | |
| | | | 37.980 | | 10.345\$800 | | " | | 724\$206 |
| <i>Manufacturas e tecidos.</i> | | | | | | | | | |
| 9 Fio de algodão..... | Buenos Ayres..... | Arrob.. | 1 | 16\$000 | | | | | |
| | | | | | 16\$000 | | " | | 1\$120 |
| <i>Objectos e utensis diversos.</i> | | | | | | | | | |
| 205 Selins..... | Buenos Ayres..... | | 3 | | 30\$000 | | " | | 2\$100 |
| <i>Productos industriales diversos.</i> | | | | | | | | | |
| 150 Obras..... | Buenos Ayres..... | Peças.. | 130 | | 1.332\$000 | | 2 " | | 36\$640 |
| | Ilha dos Açores..... | " | 1 | 315\$000 | | | | | |
| | Bombaim..... | " | 1 | 315\$000 | | | | | |
| | | | 2 | | 630\$000 | | " | | 44\$100 |
| | | | | | | 775.197\$431 | | | 54.172\$218 |
| Diferença entre os direitos calculados e arrecadados..... | | | | | | | | | 91\$601 |
| Importancia effectivamente arrecadada..... | | | | | | | | | 54.263\$819 |

Recapitulação por portos.

| | VALORES. |
|----------------------|-------------|
| Buenos Ayres | 637.8768012 |
| Monte Vidéo..... | 7.3708800 |
| Valparaiso | 116.4748174 |
| Ilha dos Açores..... | 6.9758653 |
| Bombaim..... | 6.5003792 |
| | 775.1978431 |

Observação.

A diferença entre os direitos arrecadados e os calculados no presente mappa, provém de se haver cobrado do ouro em obras, a taxa de 7 por cento em lugar de 2 por cento, de conformidade com o regulamento provisório das Mesas de Consulado de 30 de Maio de 1836.
 Directoria geral das Rendas Publicas em 2 de Outubro de 1854.

1848—1849.

CONSULADO DA FORTALEZA.

Mapa das mercadorias nacionaes despachadas para exportação, para paizes estrangeiros.

| Nomenclatura. | Destinos. | Unidades. | Quantidades. | Valores Officiaes. | | | Direitos correspondentes. | | |
|---|---------------------|-----------|--------------------------|-----------------------|--|-------------------------|---------------------------|--------------|-------------|
| | | | | Relativo a cada Paiz. | Relativo a cada especie de mercadoria. | Relativo a cada classe. | Taxa. | Importancia. | |
| MATERIAS E PRODUCTOS ANIMAES. | | | | | | | | | |
| <i>Couros, peles e outros despojos.</i> | | | | | | | | | |
| 67 Chifres de bois..... | Gram-Bretanha | | 7.268 | | 72\$680 | | 7 por % | 5\$088 | |
| 77 Couros salgados..... | Gram-Bretanha | | 7.571 | | 15.142\$000 | | " | 1.059\$940 | |
| 157 Ossos..... | Gram-Bretanha | Arrobas | 4.200 | | 336\$000 | 15.550\$680 | " | 23\$520 | |
| <i>Outras materias e productos animaes.</i> | | | | | | | | | |
| 207 Sola..... | Gram-Bretanha | Meios | 500 | | 450\$000 | 450\$000 | " | 31\$500 | |
| MATERIAS E PRODUCTOS VEGETAES. | | | | | | | | | |
| <i>Especies medicinas.</i> | | | | | | | | | |
| 56 Cascas de angico..... | Gram-Bretanha | Arrobas | 200 | | 32\$000 | 32\$000 | " | 2\$240 | |
| <i>Fructus.</i> | | | | | | | | | |
| 70 Cocos..... | Gram-Bretanha | " | 3.950 | | 118\$500 | 118\$500 | " | 8\$295 | |
| <i>Generos e productos agricolas.</i> | | | | | | | | | |
| 6 Algodão..... | Gram-Bretanha..... | " | 34.217 ^{lb.} 24 | | 131.160\$310 | | " | 9.181\$222 | |
| 40 Café..... | Gram-Bretanha..... | " | 5.109 18 | | 11.446\$470 | | " | 801\$253 | |
| 112 Gomma elastica..... | Gram-Bretanha..... | " | 24 24 | | 49\$500 | 142.656\$280 | " | 3\$465 | |
| <i>Legumes e grãos.</i> | | | | | | | | | |
| 144 Milho..... | Gram-Bretanha..... | Alq... | 349 | | 558\$400 | 558\$400 | " | 39\$088 | |
| <i>Madeira.</i> | | | | | | | | | |
| 136 Diversa..... | Gram-Bretanha..... | | | | 3.950\$160 | 3.950\$160 | " | 276\$511 | |
| <i>Palhas, resinas e outros productos vegetaes.</i> | | | | | | | | | |
| 60 Cêra de carnaúba..... | Gram-Bretanha..... | Arrobas | 684 3 | | 1.332\$930 | | " | 93\$305 | |
| 103 Resina de enjueiro..... | Gram-Bretanha..... | " | 24 | | 30\$720 | 1.363\$650 | " | 2\$150 | |
| MANUFACTURAS E FABRICAÇÕES. | | | | | | | | | |
| <i>Moedas.</i> | | | | | | | | | |
| 146 Moedas de prata..... | Gram-Bretanha..... | Patac... | 615 | | 1.180\$800 | 1.180\$800 | ½ " | 5\$904 | |
| <i>Objectos e utensis diversos.</i> | | | | | | | | | |
| 149 Objectos não classificados (cobre velho)..... | Gram-Bretanha..... | Arrobas | 118 22 | | 759\$600 | 759\$600 | 7 " | 53\$172 | |
| | | | | | | | | 166.620\$070 | 11.586\$653 |
| Diferença entre os direitos calculados e arrecadados..... | | | | | | | | 123\$220 | |
| Importancia effectivamente arrecadada..... | | | | | | | | 11.463\$433 | |

1848—1849.

CONSULADO DE ARACATY.

Mapa das mercadorias nacionaes despachadas para exportação, para paizes estrangeiros.

| Nomenclatura. | Destinos. | Unidades. | Quantidades. | Valores Officiaes. | | | Direitos correspondentes. | |
|--|---------------------|-----------|-------------------------|-----------------------|--|-------------------------|---------------------------|--------------|
| | | | | Relativo a cada Paiz. | Relativo a cada especie de mercadoria. | Relativo a cada classe. | Taxa. | Importancia. |
| MATERIAS E PRODUCTOS ANIMAES. | | | | | | | | |
| <i>Couros, pelles e outros despojos.</i> | | | | | | | | |
| 77 Couros salgados..... | Estados Unidos..... | | 4.232 | | 6.597\$755 | | 7 por % | 461\$343 |
| 78 Couros secos..... | Estados Unidos..... | Arrobas | 40 ^{Hb.} 20 | | 72\$800 | | " | 5\$096 |
| 172 Pelles de cabra..... | Estados Unidos..... | | 883 | | 52\$971 | | " | 3\$708 |
| MATERIAS E PRODUCTOS VEGETAES. | | | | | | | | |
| <i>Generos e productos agricolas.</i> | | | | | | | | |
| 8 Algodão em rama..... | Estados Unidos..... | Arrobas | 470 ^½ | | 1.628\$057 | | " | 113\$964 |
| | | | | | | 6.723\$526 | | |
| | | | | | | 1.628\$057 | | |
| | | | | | | 8.351\$583 | | 584\$611 |

1848—1849.

CONSULADO DE SANTA CATHARINA.

Mapa das mercadorias nacionaes despachadas para exportação, para paizes estrangeiros.

| Nomenclatura. | Destinos. | Unidades. | Quantidades. | Valores Officiaes. | | | Direitos correspondentes. | | |
|--|-------------------|-----------|--------------|-----------------------|--|-------------------------|---------------------------|--------------|------------|
| | | | | Relativo a cada Paiz. | Relativo a cada especie de mercadoria. | Relativo a cada classe. | Tasa. | Importancia. | |
| MATERIAS E PRODUCTOS ANIMAES. | | | | | | | | | |
| <i>Animacs vivos.</i> | | | | | | | | | |
| 22 Aves..... | Montevideo..... | | 496 | 254\$320 | | | | | |
| | Buenos Ayres..... | | 500 | 158\$040 | | | | | |
| | | | 996 | | 412\$360 | | 7 por % | 28\$865 | |
| <i>Carnes e outras substancias.</i> | | | | | | | | | |
| 159 Ovos..... | Montevideo..... | Duzias. | 9.683 | 2.355\$400 | | | | | |
| | Buenos Ayres..... | " | 933 | 180\$066 | | | | | |
| | | | 10.616 | | 2.536\$066 | | " | 177\$525 | |
| 221 Toucinho..... | Montevideo..... | Arrobas | 540 | | 1.385\$100 | | " | 96\$057 | |
| <i>Outros productos e materias diversas.</i> | | | | | | | | | |
| 207 Sola..... | Montevideo..... | Meios.. | 1.510 | 3.809\$600 | | | | | |
| | | | | | | 3.809\$600 | | " | 266\$672 |
| MATERIAS E PRODUCTOS VEGETAES. | | | | | | | | | |
| <i>Especiarias.</i> | | | | | | | | | |
| 10 Alhos..... | Montevideo..... | Restea.. | 1.588 | 47\$640 | | | " | 3\$335 | |
| <i>Farinhas.</i> | | | | | | | | | |
| 94 Farinha..... | Montevideo..... | Alq.... | 16.415 | 17.800\$820 | | | | | |
| | Buenos Ayres..... | " | 4.607 | 4.929\$000 | | | | | |
| | | | 21.022 | | 22.819\$820 | | " | 1.507\$386 | |
| de milho..... | Montevideo..... | " | 758 | 946\$060 | | | | | |
| | Buenos Ayres..... | " | 380 | 413\$760 | | | | | |
| | | | 1.138 | | 1.360\$720 | | " | 95\$250 | |
| 112 Gomma — polvilho..... | Montevideo..... | " | 253 | | 351\$080 | | " | 24\$038 | |
| <i>Fructas.</i> | | | | | | | | | |
| 101 Diversas..... | Montevideo..... | | 188.850 | | 922\$340 | | " | 64\$564 | |
| <i>Generos e productos agricolas.</i> | | | | | | | | | |
| 19 Arroz pilado..... | Montevideo..... | " | 3.874 | 9.726\$660 | | | | | |
| | Buenos Ayres..... | " | 160 | 400\$000 | | | | | |
| | | | 4.034 | | 10.126\$660 | | " | 708\$866 | |
| 20 Assucar..... | Montevideo..... | Arrobas | 865 | 2.016\$970 | | | | | |
| | Buenos Ayres..... | " | 5.607 | 12.756\$271 | | | | | |
| | | | 6.472 | | 14.773\$241 | | " | 1.034\$127 | |
| 40 Café pilado..... | Montevideo..... | " | 312 | 700\$070 | | | | | |
| | Buenos Ayres..... | " | 258 | 577\$920 | | | | | |
| | | | 570 | | 1.277\$990 | | " | 89\$459 | |
| | | | | | | | 59.823\$517 | | 4.187\$644 |

| Nomenclatura. | Destinos. | Unidades. | Quantidades. | Valores Officiaes. | | | Direitos correspondentes. | |
|---|--------------------------------------|--------------------|----------------|--------------------------|--|-------------------------|---------------------------|--------------|
| | | | | Relativo a cada Paiz. | Relativo a cada especie de mercaderia. | Relativo a cada classe. | Taxa. | Importancia. |
| MATERIAS E PRODUCTOS VEGETALES. | Transporte. | | | | | 59.823\$517 | | 4.187\$644 |
| <i>Legumes e grãos.</i> | | | | | | | | |
| 12 Amendoim..... | Montevideo..... Buenos Ayres..... | Alq.... "..... | 3.970 628 | 3.931\$240 609\$720 | | | | |
| | | | 4.598 | | 4.600\$960 | | 7 por % | 322\$007 |
| 30 Batatas..... | Montevideo..... Buenos Ayres..... | "..... "..... | 3.056 600 | 2.373\$200 480\$000 | | | | |
| | | | 3.056 | | 2.853\$200 | | " | 199\$724 |
| 95 Favas..... | Montevideo..... Buenos Ayres..... | "..... "..... | 2.196 2.553 | 1.765\$200 2.571\$000 | | | | |
| | | | 4.749 | | 4.336\$200 | | " | 303\$534 |
| 144 Milho..... | Montevideo..... Buenos Ayres..... | "..... "..... | 6.464 5.340 | 5.945\$380 5.124\$940 | | | | |
| | | | 11.804 | | 11.070\$320 | | " | 774\$922 |
| <i>Madeira e lenha.</i> | | | | | | 22.860\$680 | | |
| 128 Lenha em achas..... | Montevideo..... Buenos Ayres..... | Cento.. "..... | 1.704 220 | 026\$900 88\$000 | | | | |
| | | | 1.924 | | 714\$900 | | " | 50\$013 |
| 130 Madeira diversa..... | Montevideo..... Buenos Ayres..... | "..... "..... | | 4.917\$505 1.571\$046 | | | | |
| | | | | | 6.489\$451 | | " | 454\$262 |
| MANUFACTURAS E FABRICAÇÕES. | | | | | | 7.204\$351 | | |
| <i>Fabricações.</i> | | | | | | | | |
| 143 Melado..... | Montevideo..... Buenos Ayres..... | Barris.. "..... | 50 18 | 371\$200 115\$200 | | | | |
| | | | 74 | | 486\$400 | | " | 34\$048 |
| <i>Líquidos e bebidas.</i> | | | | | | 486\$400 | | |
| 6 Aguardente..... | Montevideo..... | Medid.. "..... | 4.320 | | 1.494\$000 | | " | 104\$580 |
| | | | | | | 1.494\$000 | | |
| <i>Productos industriales diversos.</i> | | | | | | | | |
| 150 Obras de prata..... | Montevideo..... | Pegas.. "..... | 7 | | 268\$560 | | 2 " | 5\$371 |
| | | | | | | 268\$560 | | |
| | | | | | | 92.137\$508 | | 6.436\$195 |
| Diferença entre a importancia arrecadada e a calculada..... | | | | | | | | 352\$163 |
| Importancia effectivamente arrecadada..... | | | | | | | | 6.084\$032 |

Recapitulação por Paizes de destino.

| | VALORES. |
|-------------------|-------------|
| Montevideo..... | 62.101\$045 |
| Buenos Ayres..... | 30.036\$463 |
| | 92.137\$508 |

Recapitulação por taxas.

| | VALORES. |
|--------------------------------------|-------------|
| Valor sujeito á taxa de 7 por %..... | 91.868\$948 |
| " " " 2 " "..... | 268\$560 |
| | 92.137\$508 |

Observações.

Da tabella do rendimento deste Consulado, vê-se que houve nos direitos cobrados de 7 por %, huma restituição de 21\$120 rs. A mesma tabella faz menção de 17\$496 rs. de direitos de 2 por %, cujo valor da mercaderia relativa não veio es-

pecificado no mappa remettido. A differença pois que se nota não pôde ser attribuida senão a enganos commettidos na organização do mesmo mappa.

Directoria Geral das Rendas Publicas 2 de Outubro de 1854.

1848—1849.

CONSULADO DAS ALAGOAS.

Mapa das mercadorias nacionaes despachadas para exportação, para paizes estrangeiros.

| Nomenclatura. | Destinos. | Unidades. | Quantidades. | Valores officiaes. | | | Direitos correspondentes. | |
|---|--------------------|-----------|--------------|-----------------------|--|-------------------------|---------------------------|--------------|
| | | | | Relativo a cada Paiz. | Relativo a cada especie de mercadoria. | Relativo a cada classe. | Taxa. | Importancia. |
| MATERIAS E PRODUCTOS ANIMAES. | | | | | | | | |
| <i>Animaes vivos.</i> | | | | | | | | |
| 16 Porco | Gram-Bretanha..... | | 1 | | 10\$000 | | 7 por % | \$700 |
| <i>Couros, peles e outros despojos.</i> | | | | | | | | |
| 67 Chifres de bois..... | Gram-Bretanha..... | | 2.500 | | 62\$500 | | " | 4\$375 |
| 77 Couros salgados..... | Portugal..... | | 1.242 | | 2.403\$125 | | " | 108\$218 |
| 126 Lã..... | Gram-Bretanha..... | Arrob.. | 13 8 | | 39\$750 | | " | 2\$782 |
| 222 Unhas de bois..... | Gram-Bretanha..... | | 7.500 | | 33\$000 | | " | 2\$310 |
| MATERIAS E PRODUCTOS VEGETAES. | | | | | | | | |
| <i>Farinha e massas.</i> | | | | | | | | |
| 34 Bolachas..... | Gram-Bretanha..... | Arrob.. | 13 16 | | 21\$600 | 24\$600 | " | 1\$722 |
| | Austria..... | " | 28 | | 1\$400 | | | |
| | Portugal..... | " | 1 | | 1\$600 | | | |
| 94 Farinha de mandioca..... | Gram-Bretanha..... | Alq.... | 11 1/2 | | 12\$500 | 15\$790 | " | 1\$105 |
| | Gibraltar..... | " | 2 | | 3\$200 | | | |
| | | | 13 1/2 | | | | | |
| <i>Fructas.</i> | | | | | | | | |
| 70 Cocos | Gram-Bretanha..... | | 19.100 | | 411\$220 | 510\$820 | " | 35\$757 |
| | Portugal..... | | 4.800 | | 99\$600 | | | |
| <i>Generos e productos agricolas.</i> | | | | | | | | |
| 8 Algodão em rama..... | Gram-Bretanha..... | Arrob.. | 154.417 20 | | 628.100\$026 | 633.369\$199 | " | 44.335\$944 |
| | Portugal..... | " | 1.152 9 | | 5.269\$173 | | | |
| 19 Arroz pilado | Gram-Bretanha..... | Alq.... | 3 | | 6\$840 | 11\$960 | " | \$837 |
| | Austria..... | " | 2 | | 5\$120 | | | |
| | | | 5 | | | | | |
| 20 Assucar..... | Gram-Bretanha..... | Arrob.. | 227.177 30 | | 351.701\$420 | 534.201\$605 | " | 37.394\$112 |
| | Austria..... | " | 35.214 15 | | 68.931\$338 | | | |
| | França..... | " | 9.632 30 | | 12.053\$281 | | | |
| | Portugal..... | " | 24.526 9 | | 39.944\$887 | | | |
| | Gibraltar..... | " | 33.618 0 | | 61.570\$679 | | | |
| 40 Café..... | Gram-Bretanha..... | | 10 12 | | 45\$520 | 52\$640 | " | 3\$684 |
| | Austria..... | | 27 | | 4\$320 | | | |
| | Portugal..... | | 2 | | \$400 | | | |
| | Gibraltar..... | | 20 | | 2\$400 | | | |
| | | | | | | 1.167.635\$404 | | |
| | | | | | | 1.170.734\$989 | 81.951\$446 | |

| Nomenclatura. | Destinos. | Unidades. | Quantidades. | Valores officiaes. | | | Direitos correspondentes. | |
|---|---------------------|-----------|-------------------------------|-----------------------|--|-------------------------|---------------------------|--------------|
| | | | | Relativo a cada Paiz. | Relativo a cada especie de mercadoria. | Relativo a cada classe. | Taxa. | Importancia. |
| MATERIAS E PRODUCTOS VEGETAES. | | | | | | | | |
| <i>Legumes e grãos.</i> | | | | | | | | |
| 96 Feijão | Gram-Bretanha | Alq. | 2 ¹ / ₄ | 44800 | | | | |
| | Gibraltar | " | 2 ¹ / ₂ | 38200 | | | | |
| | | | | | 88000 | | 7 por % | 8560 |
| 144 Milho | Gram-Bretanha | " | 6 ¹ / ₂ | | 68050 | | " | 8423 |
| <i>Madeira.</i> | | | | | | 148050 | | |
| 128 Lenha em achas | Gram-Bretanha | | 1.036 | 124610 | | | | |
| | Gibraltar | | 200 | 28560 | | | | |
| | | | 1.236 | | 158170 | | " | 18062 |
| 130 Madeira | Gram-Bretanha | | | 148000 | | | | |
| | Portugal | | | 408000 | | | | |
| | | | | | 548000 | | " | 38780 |
| MANUFACTURAS E FABRICAÇÕES. | | | | | | 098170 | | |
| <i>Fabricações diversas.</i> | | | | | | | | |
| 83 Doces | Gram-Bretanha | Libras | 18 | | 38000 | | " | 8252 |
| <i>Líquidos e bebidas.</i> | | | | | | 38600 | | |
| 6 Aguardente | Gram-Bretanha | Canad. | 57 | | 188640 | | " | 18305 |
| 26 Azeite de coco | Gram-Bretanha | " | 9 | 98000 | | | | |
| | Trieste | " | 3 | 38000 | | | | |
| | Gibraltar | " | 4 | 48000 | | | | |
| | | | 16 | | 168000 | | " | 18120 |
| <i>Objectos e utensis diversos.</i> | | | | | | 348640 | | |
| 224 Vassouras | Gram-Bretanha | Duzias | 1 | | 28400 | | " | 8168 |
| | | | | | | 28400 | | |
| | | | | | | 1.170.8588840 | | 81.9608116 |
| Diferença entre os direitos calculados e os arrecadados | | | | | | | | 468286 |
| Importancia effectivamente arrecadada | | | | | | | | 82.0068402 |

Recapitulação por paizes de destinos.

| | VALORES. |
|---------------------|---------------|
| Gram-Bretanha | 980.5158560 |
| Austria | 68.9458178 |
| França | 12.0538281 |
| Portugal | 47.7588785 |
| Gibraltar | 61.5868039 |
| | 1.170.8588849 |

Observação.

A differença demonstrada pôde ser attribuida ou a haver-se calculado direitos sobre generos despachados para sobresallentes, ou a erros commettidos na organização do mappa remittida ao Thesouro.

Directoria Geral das Rendas Publicas 2 de Outubro de 1854.

1848 — 1849.

CONSULADO DE SERGIPE.

Mappa das mercadorias nacionaes despachadas para exportação, para paizes estrangeiros.

| Nomenclatura. | Destinos. | Unidades. | Quantidades. | Valores officiaes. | | | Direitos correspondentes. | |
|---------------------------------------|--------------------|-----------|--------------|-----------------------|--|-------------------------|---------------------------|--------------|
| | | | | Relativo a cada Paiz. | Relativo a cada especie de mercadoria. | Relativo a cada classe. | Taxa. | Importancia. |
| MATERIAS E PRODUCTOS ANIMAES. | | | | | | | | |
| <i>Couros, pelles, &c.</i> | | | | | | | | |
| 77 Couros salgados | Suecia..... | | 301 | 1.053\$350 | | | | |
| | Dinamarca..... | | 328 | 1.299\$910 | | | | |
| | | | 629 | | 2.353\$260 | | 7 Por % | 164\$728 |
| MATERIAS E PRODUCTOS VEGETAES. | | | | | | | | |
| <i>Generos e productos agricolas.</i> | | | | | | | | |
| 20 Assucar..... | Suecia..... | Arrob.. | 10.745 30 | 28.235\$094 | | | | |
| | Dinamarca..... | » | 32.672 8 | 55.491\$536 | | | | |
| | Austria..... | » | 22.232 16 | 32.555\$300 | | | | |
| | Gram-Bretanha..... | » | 70.502 20 | 106.884\$444 | | | | |
| | | | 145.153 10 | | 223.106\$374 | | » | 15.021\$046 |
| <i>Madeira e lenha.</i> | | | | | | | | |
| 128 Lenha | Suecia..... | Achas.. | 1.500 | 7\$600 | | | | |
| | Dinamarca..... | » | 2.500 | 16\$000 | | | | |
| | Austria..... | » | 3.500 | 22\$400 | | | | |
| | Gram-Bretanha..... | » | 6.200 | 39\$080 | | | | |
| | | | 13.700 | | 85\$680 | | » | 5\$097 |
| | | | | | 85\$680 | | | |
| | | | | | 225.605\$314 | | | 15.702\$371 |

Recapitulação por paizes de destinos.

| | VALORES. |
|--------------------|--------------|
| Suecia..... | 20.296\$044 |
| Dinamarca..... | 56.807\$446 |
| Austria..... | 32.577\$700 |
| Gram-Bretanha..... | 106.924\$124 |
| | 225.605\$314 |

1848—1849.

CONSULADO DA PARNAHIBA.

Mappa das mercadorias nacionaes despachadas para exportação, para paizes estrangeiros.

| Nomenclatura. | Destinos. | Unidades. | Quantidades. | Valores officiaes. | | | Direitos correspondentes. | |
|--------------------------------------|-----------------------|-----------|--------------|-----------------------|--|-------------------------|---------------------------|--------------|
| | | | | Relativo a cada Paiz. | Relativo a cada especie de mercadoria. | Relativo a cada classe. | Taxa. | Importancia. |
| MATERIAS E PRODUCTOS ANIMAES. | | | | | | | | |
| <i>Animacs vivos.</i> | | | | | | | | |
| 16 Animacs diversos. | Cayenna Franceza..... | | 64 | | 768\$000 | 7 por % | 53\$760 | |
| | | | 14 | | 28\$000 | | 1\$960 | |
| | | | | | 796\$000 | | | |
| | | | | | 796\$000 | | 65\$720 | |

Directoria Geral das Rendas Publicas 2 de Outubro de 1854.