


330.981
E79
x



MINISTÉRIO DA FAZENDA
TESOURO NACIONAL
SERVIÇO DE ESTATÍSTICA ECONÔMICA E FINANCEIRA
(MEMBRO DO INSTITUTO BRASILEIRO DE GEOGRAFIA E ESTATÍSTICA)
BRASIL

ESTATÍSTICAS ECONÔMICAS
(PUBLICAÇÃO SEMESTRAL)

ECONOMICAL STATISTICS
(PUBLICATION BY SEMESTER)


STATISTIQUES ECONOMIQUES
(PUBLICATION SEMESTRIELLE)



N.º 11 e 12 - E. E. S.

5th Year — ANO V — 5^{ème} Année

IMPRENSA NACIONAL
RIO DE JANEIRO



MINISTÉRIO DA FAZENDA
TESOURO NACIONAL
SERVIÇO DE ESTATÍSTICA ECONÔMICA E FINANCEIRA
(MEMBRO DO INSTITUTO BRASILEIRO DE GEOGRAFIA E ESTATÍSTICA)
BRASIL

ESTATÍSTICAS ECONÔMICAS
(PUBLICAÇÃO SEMESTRAL)

ECONOMICAL STATISTICS
(PUBLICATION BY SEMESTER)

STATISTIQUES ECONOMIQUES
(PUBLICATION SEMESTRIELLE)



N.º 11 e 12 - E. E. S.

5th Year

--

ANO V

—

5^{ème} Année

LIBRARY
1460 JUN 17 10 49

INTRODUÇÃO

A presente publicação corresponde aos ns. 11 e 12 da série que, desde 1935, vem resumindo, com sucessivas ampliações, alguns resultados estatísticos relativos à situação econômica e financeira do país. Procura, assim, realizar o boletim "ESTATÍSTICAS ECONÔMICAS" o mesmo programa das edições anteriores.

Convém acentuar que este Serviço, para atingir a sua finalidade, conta com a colaboração de vários outros órgãos da administração pública e de associações particulares, cujos trabalhos de estatística inspiram confiança.

Depende, portanto, da cooperação dos citados órgãos o desenvolvimento de séries numéricas divulgadas, com o fim de tornar conhecidas as possibilidades e recursos econômicos do Brasil.

Notas explicativas da natureza e do alcance das estatísticas acompanham, tanto quanto possível, os quadros inseridos neste volume, quadros que, na sua quase totalidade, alcançam até o ano de 1940.

Embora nem sempre tenham logrado êxito algumas das estatísticas anunciadas no início da publicação deste boletim, por falta de facilidades indispensáveis, envida este Serviço esforços no sentido de realizar seu objetivo. Outras séries estatísticas vão sendo ampliadas, para o que concorre eficazmente o espírito de cooperação promovido pelo Instituto Brasileiro de Geografia e Estatística.

Os dados aqui reunidos foram examinados cuidadosamente. Todavia, não se pode esperar que o trabalho esteja isento de falhas ou imperfeições. Assim, este Serviço aceita de bom grado qualquer esclarecimento sobre defeitos ou erros contidos no presente boletim.

Serviço de Estatística Econômica e Financeira, 12 de janeiro de 1942.

JOÃO DE LOURENÇO

Director

INTRODUCTION

Cette publication représente les nos. 11 et 12 de la série qui, à partir de 1935, résume les résultats statistiques graduellement amplifiés, par rapport à la situation économique et financière du pays. Ce bulletin, "*Statistiques Economiques*" suit le même programme des éditions antérieures.

Il faut que ce Service pour parvenir à son but compte avec la collaboration de plusieurs organes de l'administration publique et d'associations particulières, dont les travaux de statistique inspirent de la confiance.

C'est pourtant de la coopération des sus-mentionnés organes que dépend le développement des séries numériques afin de faire connaître les possibilités et les ressources économiques du Brésil.

Des notes explicatives, concernant la nature et la finalité des statistiques, accompagnent, autant que possible, les tableaux insérés dans ce volume, lesquels dans la plupart comprennent l'année 1940.

Les statistiques annoncées au moment de commencer la publication de ce bulletin n'ont pas encore toutes atteint le résultat escompté dès le premier abord, faute des facilités indispensables, toutefois, nos Services apportent leurs meilleurs efforts à de leurs objectif une réalité. D'autres séries statistiques sont en train d'être amplifiées en conséquence du régime efficace de coopération créée par l'Institut Brésilien de Géographie et Statistique.

Les chiffres, qui se trouvent ici réuni, ont été examinés soigneusement. Nonobstant, on ne doit pas espérer qu'un travail de ce genre puisse être exempté de fautes et d'imperfections. Ainsi, ce Service acceptera volontiers tout éclaircissement concernant les défauts ou omissions compris dans ce bulletin.

INTRODUCTION

This publication corresponds to nos. 11 and 12 of the series which, from 1935 on, summarize the statistical results progressively amplified, concerning the economical and financial situation of Brazil. This bulletin "*Economical Statistics*" follows the same program as former publications.

It may be said, therefore, that this Service relies, in order to ensure its success, on the cooperation of sundry organs of the Public Administration, whose works of a statistical nature are of known reliability.

Therefore, the development of these figures depends on the collaboration of the organs above cited, in order to make known the economical possibilities and resources of Brazil.

Explanatory notes, relating to the nature and the meaning of these statistics, follow as closely as possible the tables included in this volume, which in the greater part are extended till 1940.

As some of the Statistics mentioned at the beginning of the publication of this bulletin were not successful for want of necessary facilities, this Service employs all its efforts to the best of its ability in realizing this purpose. Other statistics, however, are being increased gradually, thanks to the efficacious form of cooperation created by the Brazilian Institute of Geography and Statistics.

The figures, herewith included, have been carefully examined. Meanwhile, one must not expect a work of this kind to be free of mistakes or imperfections. For this reason, this Service would be glad to accept any elucidation respecting the errors or omissions contained in this bulletin.

ÍNDICE

	Páginas
INTROUOÇÃO	IX
ESTATÍSTICAS MENS AIS	
A — COMÉRCIO	
1—Importação e exportação de mercadorias....	3
2—Comércio de cabotagem do Brasil.....	4
3—Valor médio, por toneladas, de mercadorias do comércio exterior e de cabotagem.....	5
4—Exportação de café para o exterior do Brasil.....	6
5—Peso e valor das mercadorias exportadas com exclusão do café.....	7
6—Exportação de algodão em rama para o exterior do Brasil.....	8
7—Exportação de cacau para o exterior do Brasil.....	9
8—Exportação de carnes resfriadas e congeladas para o exterior do Brasil.....	10
9—Exportação, por classe, de mercadorias no Brasil.....	11
10—Valor médio, em milréis, por tonelada, das principais mercadorias exportadas para o exterior do Brasil.....	12-14
11—Importação, por classe, de mercadorias no Brasil.....	15
12—Valor médio, em milréis, por tonelada, das principais mercadorias importadas no Brasil.....	16-22
13—Valor, em contos de réis, das mercadorias do comércio exterior e de cabotagem nos portos do Brasil.....	23-32
B — TRANSPORTE	
14—Movimento de embarcações no porto do Rio de Janeiro.....	33
15—Movimento de embarcações no porto de Santos.....	34

16—Número de embarcações entradas nos portos do Rio de Janeiro e de Santos.....	35
17—Tonelagem das embarcações entradas nos portos do Rio de Janeiro e de Santos....	36
18—Movimento de passageiros no porto do Rio de Janeiro.....	37
19—Movimento de passageiros no porto de Santos.....	38
20—Tráfego aéreo comercial no Brasil.....	39
21—Tráfego urbano de passageiros na cidade do Rio de Janeiro.....	40

C — BANCOS

22—Principais títulos do ativo e do passivo dos Bancos Nacionais no Brasil.....	41
23—Principais títulos do ativo e do passivo dos Bancos Estrangeiros no Brasil.....	42
24—Principais títulos do ativo e do passivo dos Bancos Nacionais e Estrangeiros no Brasil.....	43
25—Principais títulos do ativo e do passivo do Banco do Brasil.....	44

O — MERCADO MONETÁRIO E OE TÍTULOS — MEIO CIRCULANTE—FINANÇAS

26—Receita federal das quatro principais repartições arrecadadoras.....	45
27—Meio circulante nacional e compras de ouro por conta do Governo Federal.....	46
28—Títulos negociados na Bolsa do Rio de Janeiro.....	47-49
29—Títulos negociados na Bolsa Oficial de Valores de São Paulo.....	50-51
30—Títulos negociados na Bolsa de Fundos Públicos de Porto Alegre.....	52
31—Títulos negociados na Bolsa de Fundos Públicos de Recife.....	53-54
32—Resumo dos títulos negociados nas principais Bolsas de Fundos Públicos.....	55-56

33—Falência concordada e títulos protestados nas praças do Rio de Janeiro e São Paulo.....	57
34—Registro de hipotecas e de transmissão de imóveis no Distrito Federal.....	58
35—Curso do câmbio na praça do Rio de Janeiro.....	59-60
36—Cotações dos títulos do Governo Federal no mercado de Londres.....	61
37—Cotações dos títulos do Governo Federal no mercado de Nova York.....	62
38—Cotações em milréis das apólices e outros títulos federais na Bolsa do Rio de Janeiro.....	63

E — DIVERSAS ESTATÍSTICAS

39—Produção mineral e metalúrgica no Brasil.....	64
40—Consumo de energia elétrica na cidade do Rio de Janeiro.....	65
41—Consumo de gás na cidade do Rio de Janeiro.....	66
42—Serviço de telefones e construção de prédios na cidade do Rio de Janeiro.....	67
43—Consumo de carne verde na cidade do Rio de Janeiro.....	68
44—Número de animais abatidos nos principais matadouros do Distrito Federal.....	69
45—Preços da carne verde nos matadouros e frigoríficos do Distrito Federal.....	70
46—Custo da vida na cidade do Rio de Janeiro.....	71
47—Preços por atacad de vários gêneros na Junta dos Corretores e Bolsa de Mercadorias do Rio de Janeiro.....	72-75
48—Preços do Café em grãos nos mercados de Nova York, Santos e Rio de Janeiro.....	76
49—Preços do açúcar cristal branco em diversas praças brasileiras.....	77
50—Casamentos, nascimentos e óbitos na cidade do Rio de Janeiro.....	78
51—Óbitos por várias doenças infecciosas e pelo cancer na cidade do Rio de Janeiro.....	79

CONTENTS

	Pages
INTROUOCTION	IX
I — MONTHLY STATISTICS	
A — TRAOE	
1—Imports and exports of merchandise.....	3
2—Coastwise trade of Brazil.....	4
3—Average value of goods per ton of the foreign and coastwise trade.....	5
4—Exports of coffee to foreign countries.....	6
5—Weight and value of the exported goods (excluding coffee).....	7
6—Exports of raw cotton to foreign countries.....	8
7—Exports of cocoa beans to foreign countries.....	9
8—Exports of frozen and chilled meat to foreign countries.....	10
9—Exports of merchandise by class to foreign countries.....	11
10—Average value in milréis, per ton of the principal merchandise exported to foreign countries.....	12-14
11—Imports of merchandise by classe in Brazil.....	15
12—Average value in mil réis per ton of the principal merchandise imports into Brazil.....	16-22

13—Value in contos of réis of merchandise of the foreign and coastwise trade in Brazilian ports.....	23-32
--	-------

B — TRANSPORTATION

14—Shipping movement in the port of Rio de Janeiro.....	33
15—Shipping movement in the port of Santos.....	34
16—Number of ships entered in the ports of Rio de Janeiro and Santos.....	35
17—Tonnage ships entered in the ports of Rio de Janeiro and Santos.....	36
18—Movement of passengers in the port of Rio de Janeiro.....	37
19—Movement of passengers in the port of Santos.....	38
20—Aerial commercial traffic in Brazil.....	39
21—Urbane traffic of passengers in the city of Rio de Janeiro.....	40

C BANKS

22—Principal items of assets and liabilities of the national banks in Brazil.....	41
23—Principal items of assets and liabilities of the foreign banks in Brazil.....	42

	Pages
24—Principal items of assets and liabilities of the national and foreign bank in Brazil.....	43
25—Principal items of assets and liabilities of «Banco do Brasil».....	44

O — MONEY AND STOCK MARKET—FINANCE

26—Federal receipts of the four principal Exrise and Custom Offices.....	45
27—National notes in circulation and purchases of gold on account of the Federal Government.....	46
28—Stock dealt with on the Rio de Janeiro Stock-Exchange.....	47-49
29—Stock dealt with on the São Paulo Official Stock-Exchange.....	50-51
30—Stock dealt with on the Porto Alegre Public Funds Stock Exchange.....	52
31—Stock dealt with on the Public Funds Stock-Exchange of Recife.....	53-54
32—Summary of stock dealt with on the principal Public Fund Stock-Exchange.....	55-56

CONTENTS

33-Bankruptcies, deeds of arrangement and bills protested in the cities of Rio de Janeiro and São Paulo.....	57
34-Register of mortgages and transfers of Real Estate in the Federal District.....	58
35-Rates of Exchange on the Rio de Janeiro free Market.....	59-60
36-Stock quotations of the Federal Government on the London Stock-Exchange....	61
37-Stock quotations of the Federal Government on the New York Stock-Exchange....	62
38-Quotations in milrês, of bonds and other federal stock on the Rio de Janeiro Stock-Exchange.....	63

E -- VARIOUS STATISTICS

39-Mineral and metallurgic production in Brazil.....	64
40-Consumption of electric energy in the city of Rio de Janeiro.....	65
41-Gas consumption in the city of Rio de Janeiro.....	66
42-Telephone service and building houses in the city of Rio de Janeiro.....	67
43-Consumption of fresh meat in the city of Rio de Janeiro.....	68
44-Number of Animals slaughtered in the principal slaughter-houses of the Federal District.....	69

45-Prices of fresh meat in the slaughter-houses and cold storage establishments of the Federal District.....	70
46-Cost of living in the city of Rio de Janeiro	71
47-Wholesale prices of sundry stores in the «Junta dos Corretores e Bolsa de Mercadorias do Rio de Janeiro».....	72-75
48-Prices of Coffee beans in the markets of New York, Santos and Rio de Janeiro.....	76
49-Prices of white crystal sugar-cane in different Brazilian cities.....	77
50-Marriages, births and deaths in the city of Rio de Janeiro.....	78
51-Deaths produced by several infectious diseases and by the cancer in the city of Rio de Janeiro.....	79

TABLE DES MATIÈRES

Pages

INTRODUCTION..... IX

I -- STATISTIQUE MENSUELLES

A -- COMMERCE

1-Importation et exportation de marchandises	3
2-Commerce de cabotage du Brésil.....	4
3-Valeur moyenne, par tonne, des marchandises du commerce extérieur et de cabotage..	5
4-Exportation de café à destination de l'étranger.....	6
5-Poids et valeur des marchandises exportées, non compris le café.....	7
6-Exportation de coton en laine à destination de l'étranger.....	8
7-Exportation du cacao en fèves à destination de l'étranger.....	9
8-Exportation de viandes frigorifiées à destination de l'étranger.....	10
9-Exportation de marchandises, par classe, à destination de l'étranger.....	11
10-Valeur moyenne, en milrês, par tonne, des principales marchandises exportées à destination de l'étranger.....	12-14
11-Importation de marchandises, par classe, au Brésil.....	15
12-Valeur moyenne, en milrês, par tonne, des principales marchandises importées au Brésil.....	16-22
13-Valeur, en contos de rês, des marchandises du commerce extérieur et de cabotage aux ports du Brésil.....	23-32

B -- TRANSPORT

14-Mouvement de navires dans le port de Rio de Janeiro.....	33
15-Mouvement de navires dans le port de Santos.....	34

16-Nombre de navires entrés dans les ports de Rio de Janeiro et Santos.....	35
17-Tonnage des navires entrés dans les ports de Rio de Janeiro et Santos.....	36
18-Mouvement de passagers dans le port de Rio de Janeiro.....	37
19-Mouvement de passagers dans le port de Santos.....	38
20-Trafic aérien commercial au Brésil.....	39
21-Trafic urbain de passagers dans la ville de Rio de Janeiro.....	40

C -- BANQUES

22-Principaux titres de l'actif et du passif des banques nationales au Brésil.....	41
23-Principaux titres de l'actif et du passif des banques étrangères au Brésil.....	42
24-Principaux titres de l'actif et du passif des banques nationales et étrangères au Brésil	43
25-Principaux titres de l'actif et du passif de «Banco do Brasil».....	44

D -- MARCHÉ MONÉTAIRE ET DE TITRES- BILLETS EN CIRCULATION-FINANCES

26-Receite fédérale des quatre principaux Bureaux de recouvrement.....	45
27-Billets en circulation et achats d'or pour le compte du Gouvernement Fédéral.....	46
28-Titres vendus à la Bourse de Rio de Janeiro.	47-49
29-Titres vendus à la Bourse Officielle de São Paulo.....	50-51
30-Titres vendus à la Bourse de Fonds Publics de Porto Alegre.....	52
31-Titres vendus à la Bourse de Fonds Publics de Recife.....	53-54
32-Résumé de titres vendus dans les principales Bourses de Fonds Publics.....	55-56
33-Faillites, concordats et lettres protestées dans les villes de Rio de Janeiro et São Paulo.....	57

E -- DIVERSES STATISTIQUES

33-Production minérale et métallurgique du Brésil.....	64
40-Consommation d'énergie électrique dans la ville de Rio de Janeiro.....	65
41-Consommation de gas dans la ville de Rio de Janeiro.....	66
42-Service de téléphones et maisons construites dans la ville de Rio de Janeiro.....	67
43-Consommation de viande fraîche dans la ville de Rio de Janeiro.....	68
44-Nombre d'animaux abattus dans les principaux Abattoirs du District Fédéral.....	69
45-Prix de la viande fraîche dans les abattoirs et entrepôts frigorifiques du District Fédéral.....	70
46-Cout de la vie à la ville de Rio de Janeiro..	71
47-Prix de gros des diverses denrées à la «Junta dos Corretores e Bolsa de Mercadorias do Rio de Janeiro».....	72-75
48-Prix du Café en fève aux marchés de New-York, Santos et Rio de Janeiro.....	76
49-Prix du sucre blanc crystal (canne de sucre) dans les différentes villes brésiliennes.....	77
50-Marriages, naissances et décès dans la ville de Rio de Janeiro.....	78
51-Décès par plusieurs maladies infectieuses et par le cancer dans la ville de Rio de Janeiro	79

ESTATÍSTICAS MENSAIS
MONTHLY STATISTICS
STATISTIQUES MENSUELLES



Imports and Exports of merchandise

Importation et Exportation de marchandises

Períodos Periods Périodes	IMPORTAÇÃO IMPORTS IMPORTATION					EXPORTAÇÃO EXPORTS EXPORTATION						
	Peso bruto Gross weight Poids brut		-Valor Value Valeur			Peso bruto Gross weight Poids brut		Valor Value Valeur				
	Toneladas Tons Tonnes	Índice Index Indice	Contos de rês	Índice Index Indice	Equivalente em £ ester- linas, ouro Equivalent in pounds sterling, gold Equivalent en livres sterlings, or	Índice Index Indice	Toneladas Tons Tonnes	Índice Index Indice	Contos de rês	Índice Index Indice	Equivalente em £ ester- linas, ouro Equivalent in pounds sterling, gold Equivalent en livres sterlings, or	Índice Index Indice
Médias mensais Monthly averages Moyennes mensuelles												
1928-1929 = 100	497.818	100	300.947	100	7.388.413	100	177.682	100	326.281	100	8.010.725	100
1930	406.784	82	195.309	65	4.468.209	60	189.474	107	212.279	74	5.478.827	68
1931	297.195	60	156.744	52	2.396.308	32	186.338	105	283.180	87	4.128.656	51
1932	277.762	56	126.558	42	1.812.025	24	136.022	76	211.397	65	3.052.466	38
1933	327.978	66	180.438	60	2.344.326	32	159.231	90	235.023	72	2.952.507	37
1934	330.887	66	208.565	69	2.122.276	29	182.065	102	288.251	88	2.936.631	37
1935	361.523	73	321.326	107	2.285.926	31	230.147	130	342.001	105	2.750.987	34
1936	383.223	77	355.722	118	2.505.460	34	259.061	146	407.953	125	3.255.754	41
1937	434.834	87	442.879	147	3.363.959	46	274.695	155	424.338	130	3.544.146	44
1938	417.286	84	432.964	144	2.993.034	41	327.823	184	424.711	130	2.995.451	37
1939	406.202	82	415.303	138	2.650.077	36	348.570	196	467.900	143	3.191.509	40
1940	370.116	74	413.679	137	2.535.767	34	270.002	152	413.877	127	2.667.039	33
Dados mensais Monthly figures Chiffres mensuels												
1938 - I	431.715	87	510.442	170	3.533.745	48	270.151	152	402.204	123	2.829.034	35
II	350.675	70	438.248	146	3.016.053	41	274.239	154	338.385	104	2.370.164	30
III	462.397	93	526.834	175	3.649.329	49	285.846	161	380.405	117	2.679.946	33
IV	329.298	66	392.511	130	2.721.799	37	279.331	157	374.299	115	2.041.309	33
V	453.101	91	458.096	152	3.176.778	43	364.106	205	453.728	139	3.201.210	40
VI	373.925	75	389.572	129	2.695.451	36	364.246	205	525.075	161	3.696.628	46
VII	475.849	96	406.569	135	2.818.668	38	326.130	184	402.806	142	3.264.847	41
VIII	386.282	78	401.630	133	2.773.604	38	384.862	217	522.188	160	3.686.742	46
IX	409.812	82	372.802	124	2.575.076	35	312.826	193	398.931	122	2.823.224	35
X	418.461	84	420.630	140	2.901.056	39	361.419	203	437.372	134	3.090.230	39
XI	449.933	90	413.255	137	2.850.560	39	348.668	196	383.417	118	2.709.862	34
XII	465.982	94	464.980	155	3.204.299	43	331.845	178	418.079	128	2.951.977	37
1939 - I	338.324	68	366.539	122	2.526.040	34	352.511	198	365.825	112	2.583.314	32
II	365.359	73	376.656	128	2.665.537	36	302.287	170	368.121	113	2.600.240	32
III	440.404	88	432.807	144	2.983.484	40	355.310	200	404.690	124	2.858.520	36
IV	385.510	77	402.856	134	2.657.610	36	345.620	194	369.524	113	2.515.160	31
V	413.664	83	420.325	140	2.710.404	37	380.455	214	533.741	164	3.573.775	45
VI	394.456	79	400.276	133	2.502.232	34	390.112	220	595.074	182	3.895.236	49
VII	505.650	102	487.208	162	2.982.311	40	428.133	241	625.102	192	4.031.330	50
VIII	432.412	87	479.751	159	2.830.324	38	418.093	235	537.969	165	3.352.347	42
IX	385.084	77	482.868	94	1.773.768	24	294.500	166	444.397	136	2.952.283	37
X	430.055	86	368.737	123	2.331.747	32	326.026	183	529.160	162	3.524.044	44
XI	359.482	72	417.225	139	2.548.744	34	312.286	176	436.621	134	2.806.443	35
XII	424.023	85	538.385	179	3.288.723	45	277.709	156	495.295	124	2.605.410	33
1940 - I	438.302	88	451.613	150	2.759.646	37	231.729	130	404.109	124	2.599.066	32
II	414.311	83	499.006	166	3.053.549	41	253.217	143	181.660	148	3.100.935	39
III	331.965	67	496.912	165	3.043.645	41	243.461	137	418.303	128	2.694.812	34
IV	353.544	71	455.148	151	2.788.873	38	266.797	150	445.075	136	2.866.839	36
V	423.816	85	468.750	156	2.873.619	39	314.714	177	552.131	169	3.557.456	44
VI	341.775	69	393.464	131	2.413.803	33	276.320	152	379.943	116	2.449.545	31
VII	443.569	81	458.941	152	2.813.588	38	256.591	144	367.420	113	2.368.872	30
VIII	349.539	70	360.666	120	2.213.039	30	252.074	142	338.396	104	2.181.827	27
IX	398.549	80	368.455	122	2.260.597	31	264.026	149	323.854	99	2.087.378	26
X	288.444	58	334.760	111	2.054.397	28	276.544	150	348.390	107	2.247.053	28
XI	351.027	71	320.394	100	1.966.333	27	288.317	102	394.839	121	2.546.652	32
XII	346.848	70	356.549	118	2.188.115	30	322.233	181	512.338	157	3.303.744	41

2 - Comércio de Cabotagem do Brasil

Coastwise Trade of Brazil

Commerce de Cabotage du Brésil

Períodos Periods Périodes	PÊSO BRUTO GROSS WEIGHT POIDS BRUT						VALOR VALUE VALEUR					
	Total		Mercadorias nacionais Brazilian goods Marchandises nationales		Mercadorias nacionalizadas Nationalized goods Marchandises nationalisées		Total		Mercadorias nacionais Brazilian goods Marchandises nationales		Mercadorias nacionalizadas Nationalized goods Marchandises nationalisées	
	Toneladas Tons Tonnes	Índice Index Indice	Toneladas Tons Tonnes	Índice Index Indice	Toneladas Tons Tonnes	Índice Index Indice	Contos de réis	Índice Index Indice	Contos de réis	Índice Index Indice	Contos de réis	Índice Index Indice
Médias mensais Monthly averages Moyennes mensuelles												
1928-1929 = 100	159 171	100	148 272	100	10 899	100	242 262	100	214 267	100	27 995	100
1930	130 002	82	121 117	82	8 885	81	171 537	71	148 266	69	23 271	83
1931	136 070	85	128 029	86	8 041	74	136 201	77	162 760	76	23 441	84
1932	143 961	90	134 148	90	9 813	90	195 560	81	172 897	81	22 663	81
1933	155 470	98	145 056	98	10 415	95	212 593	88	185 899	87	26 694	95
1934	173 948	109	163 313	110	10 635	97	231 836	96	204 761	95	27 075	97
1935	181 638	114	170 615	115	11 023	101	274 794	113	243 120	113	31 674	113
1936	197 110	124	185 631	125	11 479	105	316 204	131	281 137	131	35 067	125
1937	210 273	132	198 511	134	11 762	105	354 596	146	316 232	148	38 364	137
1938	217 225	136	204 006	138	13 219	121	341 702	141	299 926	140	41 776	149
1939	241 046	151	227 090	153	13 956	128	377 368	156	325 296	152	52 072	186
1940	247 380	155	229 331	155	17 549	161	406 387	168	344 904	161	61 483	220
Dados mensais Monthly figures Chiffres mensuels												
1938 - I	210 766	132	196 603	133	14 163	130	328 091	135	282 772	132	45 319	162
II	209 807	132	196 460	132	13 347	122	335 933	139	293 849	137	42 034	150
III	236 897	149	222 648	150	14 249	131	372 948	154	327 951	153	44 997	161
IV	204 945	129	192 199	130	12 746	117	352 018	145	311 274	145	40 744	146
V	212 894	134	200 523	135	12 371	114	319 554	132	279 716	131	39 833	142
VI	212 510	134	201 459	136	11 051	101	313 802	130	275 926	129	37 876	135
VII	219 645	138	205 515	139	14 130	130	359 493	140	296 235	138	43 258	155
VIII	214 087	135	200 858	135	13 229	121	338 034	140	295 205	138	42 829	154
IX	203 756	128	189 238	128	14 518	133	328 122	135	284 047	133	43 175	153
X	217 521	137	204 468	138	13 053	120	363 929	150	321 637	150	42 242	151
XI	200 422	126	188 594	127	11 828	109	320 249	132	284 368	133	35 881	128
XII	263 445	166	249 506	168	13 939	128	388 254	160	345 178	161	43 076	154
1939 - I	236 583	149	224 106	151	12 477	114	325 615	134	281 550	131	44 065	157
II	201 906	127	191 525	129	10 381	95	306 385	126	265 066	124	41 319	148
III	249 066	156	234 605	158	14 461	133	385 782	159	333 270	156	52 512	188
IV	235 341	148	221 925	150	13 416	123	375 219	155	321 782	150	53 437	191
V	272 504	171	259 868	175	12 636	116	394 416	163	343 435	160	50 982	182
VI	229 819	144	216 492	146	13 327	122	356 442	147	306 370	143	50 072	179
VII	220 065	138	206 551	139	13 514	124	348 280	144	298 181	139	50 099	179
VIII	223 111	140	208 705	141	14 406	132	351 390	145	298 090	139	53 300	190
IX	250 797	158	237 656	160	13 141	121	380 313	157	328 610	153	51 703	185
X	253 883	160	239 444	161	14 439	132	443 017	183	383 817	179	59 200	211
XI	250 745	158	232 602	157	18 143	166	413 349	171	355 564	166	57 784	206
XII	268 729	169	251 602	170	17 127	157	448 209	185	387 814	181	60 395	216
1940 - I	274 519	172	268 999	175	15 520	142	438 224	181	377 615	176	60 809	216
II	263 550	166	246 302	166	17 248	158	401 687	166	342 837	160	58 850	210
III	241 086	151	221 927	150	19 159	176	455 355	180	367 712	172	67 643	242
IV	273 869	172	254 814	172	19 055	175	432 348	187	382 032	178	70 316	251
V	234 519	147	217 503	147	17 016	156	428 221	177	358 578	167	69 643	249
VI	242 489	152	227 026	153	15 463	142	384 006	159	322 198	150	61 803	221
VII	251 048	158	231 619	156	19 429	178	382 032	158	315 602	147	66 430	237
VIII	216 365	136	200 732	135	15 633	143	323 182	133	268 611	125	54 571	195
IX	210 673	132	189 470	128	21 203	195	362 881	150	306 079	143	56 802	203
X	263 441	166	244 229	165	19 212	176	419 761	173	362 905	169	56 856	203
XI	244 318	153	230 264	155	13 954	128	393 495	162	342 269	160	51 226	183
XII	252 680	159	234 981	158	17 699	162	455 453	188	392 408	183	63 045	225

Exports of Coffee to Foreign Countries

Exportation de Café à destination de l'étranger

Períodos Periods Périodes	EXPORTAÇÃO DE CAFÉ EXPORTS OF COFFEE EXPORTATION DE CAFE										Percentagem do valor do café exporta- do em relação ao valor total da exporta- ção		
	Quantidade em sacas de 60 Quilos Quantity (bags = 60 kg.) Quantité en sacs de 60 Kg.	Valor Value Valeur — Contos réis	Equivalente em £ ester- linas, ouro Equivalent in pounds sterling, gold Equivalent en livres sterling, or	Índice Index Indice		Valor a bordo por saca Value on board per bag Valeur à bord par sac				Índice Index Indice		Percentage of value of the exported coffee upon total Exports Pourcentage de la valeur du café exporté par rapport à la valeur totale de l'Exportation	
				Da quanti- dade Of quantity De la quantité	Do valor Of value De la valeur		Em réis In réis En réis	Em libras esterlinas, ouro In pounds sterling, gold En livres sterlings, or	Em réis In réis En réis				Em libras esterlinas, ouro In pounds sterling, gold En livres sterlings, or
					Em contos de réis In contos of réis En contos de réis	Em £ es- terlinas, ouro In pounds sterling, gold En livres sterlings, or							
Médias mensais Monthly averages Moyennes mensuelles													
1928-1929 = 100	1 173,427	232,520	5,708,671	100	100	100	198,155	4/17	100	100		71,26	
1930	1 274,034	152,298	3,431,566	109	65	60	119,540	2/14	60	56		62,86	
1931	1 487,573	195,590	2,841,959	127	84	50	131,483	1/18	66	39		69,07	
1932	994,604	151,996	2,186,485	85	65	38	152,821	2/4	77	45		71,90	
1933	1 288,276	171,071	2,180,707	110	74	38	132,791	1/14	67	35		72,79	
1934	1 178,906	176,209	1,795,050	100	76	31	149,468	1/10	75	31		61,13	
1935	1 277,450	179,724	1,447,827	109	77	25	140,690	1/3	71	24		52,55	
1936	1 182,125	185,956	1,482,116	101	80	26	157,307	1/5	79	26		45,58	
1937	1 010,234	179,953	1,490,554	86	77	26	178,130	-1/11	90	11		41,41	
1938	1 426,044	191,343	1,349,297	122	82	24	134,177	-1/19	68	20		45,05	
1939	1 374,877	186,190	1,241,013	117	80	22	135,423	-1/18	68	19		39,79	
1940	1 008,182	132,936	856,607	86	57	15	131,864	-1/17	67	18		32,12	
Dados mensais Monthly figures Chiffres mensuels													
1938 - I.	1 561,191	219,427	1,543,416	133	94	27	140,551	1/-	71	21		54,56	
II.	1 285,007	176,983	1,239,647	110	76	23	137,729	-1/19	70	20		52,30	
III.	1 408,005	183,419	1,292,181	120	79	23	130,268	-1/18	66	19		45,22	
IV.	1 480,624	192,560	1,358,832	126	83	24	130,053	-1/18	66	19		51,45	
V.	1 386,021	179,487	1,266,347	118	77	22	129,498	-1/18	65	19		39,66	
VI.	1 576,709	208,973	1,471,208	134	90	26	132,537	-1/19	67	20		39,80	
VII.	1 264,464	163,262	1,151,724	108	70	20	129,115	-1/18	65	19		35,28	
VIII.	1 578,426	209,448	1,478,743	135	90	26	132,694	-1/19	67	20		40,11	
IX.	1 401,860	190,596	1,348,846	119	82	24	135,960	-1/19	69	20		47,78	
X.	1 599,801	221,201	1,562,887	136	95	27	138,268	-1/19	70	20		50,58	
XI.	1 202,536	164,767	1,164,517	106	71	23	137,016	-1/19	69	20		42,97	
XII.	1 367,880	185,987	1,313,214	120	80	23	135,967	-1/19	69	20		44,49	
1939 - I.	1 171,173	160,979	1,136,774	100	69	20	137,451	-1/19	69	20		44,00	
II.	1 162,275	157,156	1,110,083	99	68	19	135,214	-1/19	68	20		42,69	
III.	1 249,860	167,249	1,181,360	107	72	21	133,816	-1/19	68	20		41,33	
IV.	1 244,675	162,153	1,103,689	106	70	19	130,277	-1/18	66	19		43,88	
V.	1 591,936	208,306	1,394,761	136	90	24	130,851	-1/18	66	19		39,03	
VI.	1 462,026	196,968	1,289,311	125	85	23	134,722	-1/18	68	19		33,10	
VII.	1 150,989	154,047	993,458	98	66	17	133,839	-1/17	68	18		24,64	
VIII.	1 317,292	178,172	1,110,277	112	77	19	135,257	-1/17	68	18		33,12	
IX.	1 572,160	220,137	1,462,448	134	95	26	140,109	-1/19	71	20		49,54	
X.	2 062,489	255,235	1,859,580	176	123	33	138,297	-1/18	70	19		53,90	
XI.	1 592,892	216,891	1,394,100	136	93	24	136,162	-1/17	69	18		49,67	
XII.	920,719	126,986	816,321	78	55	14	137,920	-1/18	70	19		31,33	
1940 - I.	1 103,820	152,175	978,577	94	65	17	137,861	-1/18	70	19		37,65	
II.	1 327,069	178,584	1,149,725	113	77	20	134,570	-1/18	68	19		37,08	
III.	1 126,072	153,172	986,769	96	66	17	136,023	-1/18	69	19		36,62	
IV.	923,503	122,208	787,174	79	53	14	132,331	-1/17	67	18		27,46	
V.	1 257,494	166,460	1,072,525	107	72	19	132,374	-1/17	67	18		30,15	
VI.	736,580	94,253	607,739	63	41	11	127,960	-1/16	65	16		24,81	
VII.	688,118	89,502	577,046	59	38	10	130,067	-1/17	66	18		24,36	
VIII.	778,305	94,742	610,857	66	41	11	121,729	-1/16	61	16		28,00	
IX.	798,248	99,005	638,130	68	43	11	124,028	-1/16	63	16		30,57	
X.	997,270	127,982	825,456	85	55	14	128,331	-1/16	65	16		36,74	
XI.	1 031,861	137,030	883,823	88	59	15	132,799	-1/17	67	18		34,71	
XII.	1 329,244	180,116	1,161,458	113	77	20	135,503	-1/17	68	18		35,16	

Weight and Value of the exported Goods (excluding coffee)

Poids et valeur des Marchandises exportées, non compris le Café

Periodos Periods Périodes	Pêso Weight Poids		Valor Value Valeur			Valor por tonelada Value per ton Valeur par tonne			Porcentagem do valor das mer- cadorias expor- tadas (com ex- clusão do café) sobre o valor total da Expor- tação Percentage of the ex- ported goods, not including coffee, upon the total value of Exports Pourcentage de la valeur des marchandises exportées (non compris le café) sur la valeur totale de l'Ex- portation						
	Toneladas Tons Tonnes	Índice Index Indice	Índice Index Indice	Índice Index Indice	Índice Index Indice	Índice Index Indice	Índice Index Indice	Índice Index Indice		Índice Index Indice					
											Contos de réis	Índice Index Indice	Índice Index Indice	Índice Index Indice	Índice Index Indice
											Equivalent in pounds sterling, gold	Equivalent in pounds sterling, gold	Equivalent in pounds sterling, gold	Equivalent in pounds sterling, gold	Equivalent in pounds sterling, gold
Médias mensais Monthly averages Moyennes mensuelles															
1928-1929 = 100	107.276	100	93.761	100	2,302,054	100	874.017	100	21.9	100	28.74				
1930	113.032	105	89.931	96	2,047,261	89	796.067	91	18.2	84	37.14				
1931	97.054	90	87.590	93	1,286,697	56	902.208	103	13.5	62	30.93				
1932	76.346	71	59.401	63	865,981	38	778.050	89	11.7	53	28.10				
1933	81.935	76	63.932	68	831,800	35	780.521	89	9.16	46	27.21				
1934	111.331	104	112.042	119	1,141,584	50	1,006.386	115	10.5	48	38.87				
1935	153.500	143	162.276	173	1,303,160	57	1,057.173	121	8.10	40	47.45				
1936	188.133	175	221.997	237	1,773,638	77	1,180.000	135	9.9	44	54.42				
1937	214.082	200	244.386	261	2,053,593	89	1,155.567	132	9.12	45	57.59				
1938	242.245	226	253.398	249	1,646,134	72	963.479	110	6.16	32	54.95				
1939	266.077	248	281.770	301	1,866,995	81	1,055.736	121	7. -	33	60.21				
1940	209.514	195	280.941	300	1,810,433	79	1,340.917	153	8.13	40	67.88				
Dados mensais Monthly figures Chiffres mensuels															
1938 - I	196.480	165	182.777	195	1,285,618	56	1,035.681	118	7.6	34	45.44				
II	197.139	184	161.402	172	1,130,517	49	900.988	103	6.7	30	47.70				
III	201.366	188	196.986	210	1,387,765	60	978.249	112	6.18	32	51.78				
IV	190.494	178	181.739	194	1,282,477	56	954.041	109	6.16	32	48.55				
V	280.945	262	274.240	292	1,934,863	84	976.134	112	6.18	32	60.44				
VI	269.643	251	316.102	337	2,225,420	97	1,172.298	134	8.5	38	60.20				
VII	250.262	233	299.544	319	2,113,123	92	1,196.922	137	8.9	39	64.72				
VIII	290.156	270	312.740	334	2,207,999	96	1,077.834	123	7.12	35	59.89				
IX	258.714	241	208.335	222	1,474,378	64	805.271	92	5.14	27	52.22				
X	265.431	247	216.170	231	1,527,343	66	814.411	93	5.15	27	49.42				
XI	276.516	258	218.650	233	1,545,345	67	790.732	90	5.12	26	57.03				
XII	249.772	233	232.092	248	1,638,763	71	929.215	106	6.11	31	35.51				
1939 - I	282.241	263	204.846	218	1,446,540	63	725.784	83	5.3	24	56.00				
II	232.550	217	210.965	225	1,490,163	65	907.181	104	6.8	30	57.31				
III	280.318	261	237.441	253	1,675,100	73	847.042	97	5.19	28	58.67				
IV	270.740	252	207.371	221	1,411,471	61	765.941	88	5.4	24	56.12				
V	284.939	266	325.434	347	2,179,014	95	1,142.118	131	7.13	36	60.97				
VI	302.390	282	398.106	425	2,605,925	113	1,316.532	151	8.12	40	66.90				
VII	359.074	335	471.055	502	3,037,872	132	1,311.861	150	8.9	39	75.36				
VIII	339.055	316	359.797	384	2,242,070	97	1,061.176	121	6.12	31	66.88				
IX	200.168	187	224.260	239	1,489,835	65	1,120.359	128	7.9	35	50.46				
X	202.277	189	243.925	260	1,624,464	71	1,205.896	138	8.1	38	46.10				
XI	216.712	202	219.730	234	1,412,343	61	1,013.926	116	6.10	30	50.33				
XII	222.466	207	278.309	297	1,789,089	78	1,251.018	143	8.1	33	68.67				
1940 - I	165.500	154	251.994	289	1,620,483	70	1,191.574	136	7.12	35	62.35				
II	173.593	162	303.076	323	1,951,210	85	1,745.900	200	11.5	52	62.92				
III	175.897	164	265.131	283	1,708,043	74	1,507.308	172	9.14	45	63.38				
IV	211.387	197	322.867	344	2,079,665	99	1,527.374	175	9.17	46	72.54				
V	239.264	223	385.671	411	2,484,931	108	1,611.906	184	10.8	48	69.85				
VI	226.125	211	285.690	305	1,842,106	80	1,263.416	145	8.3	38	75.19				
VII	255.304	238	277.918	296	1,791,826	78	1,088.577	125	7. -	36	75.64				
VIII	205.376	191	243.654	260	1,570,970	68	1,186.380	136	7.13	36	72.00				
IX	216.131	201	224.849	240	1,449,248	63	1,040.337	119	6.14	31	69.43				
X	216.708	202	220.408	235	1,421,597	62	1,017.074	116	6.11	31	63.26				
XI	226.405	211	257.809	275	1,662,829	72	1,138.707	130	7.7	34	65.29				
XII	242.483	226	332.222	354	2,142,286	93	1,370.084	152	8.7	41	64.84				

6 - Exportação de Algodão em Rama para o Exterior do Brasil

Exports of Raw Cotton to Foreign Countries

Exportation de Coton en laine à destination de l'étranger

Períodos Periods Périodes	Peso Weight Poids		Valor Value Valeur			Valor por tonelada Value per ton Valeur par tonne			Porcentagem do valor do algodão exportado em relação ao valor das outras mercadorias (com exclusão do café)	Percentage of value of the ex- ported cotton in relation to value of all other mer- chandise (exclu- ding coffee)	Pourcentage de valeur du cot- ton exporté à la valeur d'autres marchandises (non compris le café)	
	Toneladas	Índice	Contos	Índice	Índice	Índice	Índice	Índice				
	Ton Tonne	Index Index	de de	Índice Index	Equivalent in pounds sterling, gold	Índice Index	Miréis Index	Índice Index				Equivalent in pounds sterling, gold
Médias mensais Monthly averages Moyennes mensuelles												
1928-1929 = 100	2.447	100	7.930	100	194,842	100	3.241	100	79/12	100		8,46
1930	2.534	104	7.050	89	159,972	82	2.781	86	63/1	79		7,83
1931	1.732	71	4.516	57	68,854	35	2.608	80	39/8	50		5,16
1932	43	2	147	2	2,093	1	3.428	106	48/14	61		0,25
1933	975	40	2.732	34	30,783	16	2.804	87	31/12	40		4,27
1934	10.546	432	38.017	479	388,870	200	3.604	111	36/17	46		33,93
1935	11.553	473	53.999	681	435,231	223	4.674	144	37/13	47		33,28
1936	16.893	682	77.523	978	621,217	319	4.644	143	37/4	47		34,92
1937	19.682	804	78.697	992	668,150	343	3.998	123	33/19	43		32,20
1938	22.393	915	77.488	977	546,589	281	3.490	107	24/4	31		33,20
1939	26.962	1.102	96.618	1.218	637,043	327	3.584	110	23/6	30		34,29
1940	18.689	764	69.830	881	450,065	231	3.736	115	24/16	31		24,86
Dados mensais Monthly figures Chiffres mensuels												
1938 - I	14.501	593	48.118	607	338,452	174	3.318	102	23/7	29		26,33
II	8.609	352	26.331	332	184,428	95	3.058	94	21/8	27		16,35
III	12.827	524	44.419	560	312,933	161	3.463	107	24/8	31		22,55
IV	11.362	464	39.517	498	278,861	143	3.478	107	24/11	31		21,75
V	24.478	1.000	85.937	1.084	606,316	311	3.511	108	24/15	31		31,94
VI	42.590	1.740	147.810	1.864	1,040,611	534	3.471	107	24/9	31		46,76
VII	38.290	1.565	139.293	1.757	982,636	504	3.638	112	25/13	32		46,50
VIII	39.921	1.631	139.002	1.753	981,379	504	3.482	107	24/12	31		44,45
IX	16.750	685	58.427	737	413,488	212	3.488	108	24/14	31		28,04
X	18.056	738	62.093	783	438,716	225	3.439	106	24/6	31		28,72
XI	18.589	760	62.457	788	441,427	227	3.360	104	23/15	30		28,56
XII	22.746	930	76.452	964	539,817	277	3.361	104	23/15	30		32,94
1939 - I	11.943	488	42.722	539	301,683	155	3.577	110	25/5	32		20,86
II	21.420	875	78.031	984	551,174	283	3.643	112	25/15	32		36,99
III	17.693	723	59.300	748	418,862	215	3.452	103	23/13	30		24,97
IV	15.489	633	52.771	665	359,185	184	3.407	105	23/4	29		25,45
V	40.907	1.672	145.094	1.830	971,511	499	3.547	109	23/15	30		44,58
VI	56.414	2.305	201.838	2.545	1,321,192	678	3.578	110	23/8	29		50,70
VII	68.953	2.818	252.040	3.178	1,625,428	834	3.655	113	23/11	30		53,51
VIII	46.776	1.912	168.016	2.119	1,046,987	537	3.592	111	22/8	28		46,70
IX	16.162	660	57.185	721	379,902	195	3.538	109	23/10	30		25,00
X	12.521	512	44.016	555	293,134	150	3.515	108	23/8	29		18,04
XI	5.770	236	20.289	256	130,413	67	3.516	108	22/12	28		9,23
XII	9.491	388	38.118	481	245,039	126	4.016	124	25/16	32		13,70
1940 - I	7.128	291	31.110	392	200,059	103	4.365	135	28/1	35		12,35
II	13.350	546	58.330	736	375,527	193	4.369	135	28/2	35		16,52
III	4.226	173	17.777	224	114,526	59	4.207	130	27/2	34		6,70
IV	10.184	416	44.435	560	286,215	147	4.363	135	28/2	35		13,71
V	42.203	1.725	172.562	2.176	1,111,839	571	4.089	126	26/7	33		44,74
VI	21.506	879	80.228	1.012	517,301	265	3.730	115	24/1	30		28,03
VII	23.746	970	86.320	1.089	556,532	286	3.635	112	23/9	29		31,06
VIII	23.784	972	84.974	1.072	547,877	281	3.573	110	23/1	29		34,87
IX	14.436	590	47.003	593	302,961	155	3.256	100	21/-	26		20,95
X	13.107	535	39.495	498	254,738	131	3.015	93	19/9	24		37,92
XI	17.967	734	58.181	734	375,258	193	3.238	100	20/18	26		22,57
XII	32.634	1.334	117.540	1.482	757,944	389	3.602	111	23/5	29		35,33

7 - Exportação de Cacau para o Exterior do Brasil

Exports of Cocoa beans to Foreign Countries

Exportation du Cacao en fèves à destination de l'étranger

Períodos Periods Périodes	Peso Weight Poids		Valor Value Valeur			Valor por tonelada Value per ton Valeur par tonne			Porcentagem do value of cacao exportado em relation to value das outras mer- cadorias (com exclusão do café)		
	Toneladas Tons Tonnes	Índice Index Indice	Contos de rês	Índice Index Indice	Índice Index Indice	Índice Index Indice	Índice Index Indice	Índice Index Indice	Índice Index Indice	Índice Index Indice	Percentage of value of the ex- ported cocoa in relation to value of other mer- chandise (ex- cluding coffee)
											Percentage de la valeur du cacao exporté par rapport à la valeur d'autres marchandises (non compris le café)
Médias mensais Monthly averages Moyennes mensuelles											
1928-1929=100	5.748	100	10.580	100	259,747	100	1.841	100	45/4	100	11,28
1930	5.571	97	7.461	72	169,968	65	1.372	75	30.10	67	8,49
1931	6.322	110	8.183	77	116,316	45	1.294	70	18/8	41	2,34
1932	8.126	141	9.488	90	137,984	53	1.168	63	17/0	30	15,97
1933	8.224	143	8.863	84	111,653	43	1.078	59	13/11	38	13,86
1934	8.464	147	10.828	102	111,431	43	1.279	69	11/13	29	9,66
1935	9.319	162	13.586	128	108,486	42	1.458	79	13/3	29	8,37
1936	10.143	176	21.501	203	173,106	67	2.120	115	17/1	38	9,69
1937	8.759	152	19.101	181	160,329	62	2.181	118	18/6	40	7,82
1938	10.657	185	17.750	168	125,174	48	1.665	91	11/15	26	7,61
1939	11.013	192	18.716	177	124,521	48	1.699	92	11/6	25	6,64
1940	8.900	155	15.983	151	103,015	40	1.796	98	11/11	26	5,69
Dados mensais Monthly figures Chiffres mensuelles											
1938 - I	13.050	227	23.493	222	165,242	64	1.800	98	12/13	28	12,85
II	11.995	209	19.735	187	138,232	53	1.645	89	11/11	26	12,23
III	9.460	165	16.561	157	116,672	45	1.750	95	12/7	27	8,41
IV	2.829	49	5.785	55	40,699	16	2.039	111	14/8	32	3,17
V	1.408	24	2.382	23	16,808	6	1.692	92	11/9	26	0,87
VI	8.694	150	14.097	133	99,246	38	1.638	89	11/11	26	4,46
VII	10.452	182	16.968	160	119,697	46	1.623	88	11/9	25	5,66
VIII	17.410	303	28.373	268	200,322	77	1.630	89	11/10	25	9,07
IX	14.714	256	26.222	248	185,566	71	1.782	97	12/12	28	12,69
X	9.431	164	14.782	140	104,442	40	1.587	85	11/15	24	6,84
XI	13.496	235	20.915	198	147,820	57	1.550	84	10/19	24	5,57
XII	15.038	262	23.700	224	167,344	64	1.576	86	11/3	25	10,21
1939 - I	15.561	267	22.507	213	158,937	61	1.465	80	10/7	23	10,99
II	9.000	157	14.687	139	103,742	40	1.632	89	11/11	26	6,96
III	15.292	265	21.806	206	154,026	59	1.430	78	10/2	22	9,18
IV	3.561	62	5.785	55	39,377	15	1.625	88	11/1	24	2,79
V	1.118	19	1.779	17	11,911	5	1.591	86	10/13	24	0,55
VI	6.630	115	10.701	101	70,048	27	1.614	88	10/11	23	2,69
VII	11.952	208	19.190	181	123,758	48	1.606	87	10/7	23	4,07
VIII	15.592	271	24.953	236	155,680	60	1.692	87	10/9	22	6,94
IX	21.153	368	39.760	376	264,138	102	1.880	102	12/10	28	17,73
X	10.930	190	22.356	211	148,882	57	2.045	111	13/12	30	9,17
XI	13.359	232	24.772	234	159,226	61	1.854	101	11/18	26	11,27
XII	8.249	144	16.260	154	104,526	40	1.971	107	12/13	28	5,81
1940 - I	7.279	127	14.740	139	91,786	36	2.025	116	13/9	29	5,85
II	6.766	118	16.474	156	106,060	41	2.435	132	15/9	33	5,44
III	4.790	83	10.677	101	68,785	26	2.229	121	14/7	32	4,02
IV	4.916	86	11.718	111	75,477	29	2.384	125	15/7	34	3,63
V	1.542	27	3.313	31	21,349	8	2.149	117	13/16	31	0,86
VI	3.770	66	8.282	78	53,403	21	2.197	119	14/3	31	2,91
VII	12.075	210	23.024	218	148,448	57	1.907	104	12/6	27	8,28
VIII	11.461	199	17.358	164	111,917	43	1.515	82	9/15	23	7,12
IX	8.673	149	12.811	121	82,571	32	1.587	86	10/5	23	5,81
X	9.629	168	14.599	138	91,160	36	1.559	82	9/16	22	6,62
XI	21.046	366	33.702	319	217,375	84	1.601	87	10/7	23	13,07
XII	15.452	269	25.090	237	161,846	62	1.624	88	10/9	23	7,56

Exports of frozen and chilled meat to Foreign Countries
Exportation de Viandes frigorifiées à destination de l'étranger

Períodos Periods Périodes	Peso weight Poids		Valor Value Valeur			Valor por tonelada Value per ton Valeur par tonne				Porcentagem do valor das carnes exportadas em relação ao valor das outras mercadorias (com exclusão do café) Percentage of value of the ex- ported meat in relation to value of all other mer- chandise (excl- uding coffee) Pourcentage de la valeur des viandes ex- portées par rapport à la valeur d'autres marchandises (non compris le café)	
	Tonelados Tons Tonnes	Índice Index Indice	Contos de réis	Índice Index Indice	Equivalente em £ ester- linas, ouro Equivalent in pounds sterling, gold Equivalent en livres sterlings, or	Índice Index Indice	Milréis	Índice Index Indice	Equivalente em £ ester- linas, ouro Equivalent in pounds sterling, gold Equivalent en livres sterlings, or		Índice Index Indice
Médias mensais Monthly averages Moyennes mensuelles											
1928-1929 = 100.....	6.019	100	8.039	100	197.372	100	1.336	100	32/16	100	8,6
1930.....	9.346	155	13.613	169	319.299	162	1.457	109	34/3	104	15,1
1931.....	6.169	102	8.425	105	130.768	66	1.366	102	21/4	65	9,6
1932.....	3.832	64	5.087	63	71.448	36	1.328	99	18/13	57	8,6
1933.....	3.668	61	3.968	49	53.624	27	1.082	81	14/12	45	6,2
1934.....	3.476	58	3.773	47	37.747	19	1.085	81	10/17	33	3,4
1935.....	4.515	75	5.027	63	40.598	21	1.113	83	9/-	27	3,1
1936.....	4.989	83	6.448	80	59.957	26	1.292	97	10/4	31	2,9
1937.....	5.883	98	8.706	108	75.415	38	1.480	111	12/16	39	3,6
1938.....	3.764	63	7.341	91	51.735	26	1.950	146	13/15	44	3,0
1939.....	3.752	62	8.361	104	56.092	28	2.229	166	14/19	44	3,0
1940.....	8.333	138	18.695	233	131.191	66	2.243	168	15/15	48	6,6
Dados mensais Monthly figures Chiffres mensuels											
1938 - I.....	1.757	29	2.952	37	20.764	11	1.680	120	11/16	36	1,6
II.....	4.885	81	8.941	111	62.623	32	1.830	137	12/16	39	5,5
III.....	6.674	111	13.969	174	98.409	50	2.093	157	14/15	45	7,1
IV.....	6.499	108	12.684	158	89.508	45	1.952	146	13/15	42	7,0
V.....	6.970	116	12.745	159	89.919	46	1.829	137	12/18	39	4,7
VI.....	5.886	98	11.144	139	78.458	40	1.893	142	13/6	41	3,5
VII.....	6.337	105	12.374	154	87.292	44	1.953	146	13/15	42	4,1
VIII.....	2.775	46	6.188	77	43.687	22	2.230	167	15/15	48	2,0
IX.....	953	16	2.209	25	14.214	7	2.107	158	14/18	45	1,0
X.....	1.492	25	2.905	36	20.525	10	1.947	146	13/15	42	1,3
XI.....	547	9	1.243	15	8.788	4	2.272	170	16/13	51	1,0
XII.....	390	6	940	12	6.637	3	2.410	180	17/4	52	0,4
1939 - I.....	1.850	31	4.318	54	30.499	15	2.334	175	16/9	50	2,1
II.....	5.081	84	12.890	160	91.050	46	2.537	190	17/18	55	6,1
III.....	5.914	98	12.994	162	91.786	47	2.197	164	15/10	47	5,5
IV.....	5.109	85	9.769	122	66.490	34	1.912	143	13/-	40	4,7
V.....	6.399	106	13.722	171	91.883	47	2.144	161	14/7	44	4,2
VI.....	4.343	72	9.823	122	64.300	33	2.262	169	14/16	45	2,5
VII.....	5.396	90	13.379	166	86.280	44	2.479	186	16/-	49	2,8
VIII.....	1.366	23	3.435	43	21.405	11	2.514	188	15/13	43	1,0
IX.....	1.067	18	1.905	24	12.656	6	1.786	134	11/17	36	0,8
X.....	839	14	1.778	22	11.838	6	2.119	159	14/2	43	0,7
XI.....	1.180	20	2.703	34	17.373	9	2.290	171	14/14	45	1,2
XII.....	6.475	108	13.619	169	87.550	44	2.103	157	13/10	41	4,9
1940 - I.....	5.852	97	15.429	192	99.216	50	2.636	197	16/19	52	6,1
II.....	7.712	128	19.052	237	122.659	62	2.470	185	15/18	48	6,3
III.....	13.809	229	34.477	429	222.112	113	2.497	187	16/16	51	13,0
IV.....	18.712	311	46.121	574	297.077	151	2.465	185	15/18	48	14,3
V.....	14.604	243	34.263	426	220.764	112	2.346	176	15/2	46	8,9
VI.....	10.347	172	24.117	300	155.502	79	2.331	174	15/-	46	8,4
VII.....	12.913	215	31.566	393	203.513	103	2.444	183	15/15	48	11,4
VIII.....	7.085	118	17.414	217	112.277	57	2.458	184	15/17	48	7,1
IX.....	5.053	84	12.398	154	79.910	40	2.454	184	15/16	48	5,5
X.....	3.019	50	7.477	93	48.226	24	2.476	185	15/19	49	3,4
XI.....	886	15	2.022	25	13.041	7	2.282	171	14/14	45	0,8
XII.....	---	---	---	---	---	---	---	---	---	---	---

Nota. - Compreendidos: carnes de carneiro, de vaca e de porco, línguas, toucinho e miúdos alimentícios. (Note - Including: mutton, beef, pork, tongues, bacon and harlets. Note - Y compris: viandes de mouton, de boeuf et de porc: des langues, du lard et des visières de bétail.)

12 10-Valor médio, em milréis, por tonelada, das Principais Mercadorias exportadas para o Exterior do Brasil

Average value, in milréis, per ton, of the Principal Merchandise exported to Foreign Countries

Valeur moyenne, en milréis, par tonne, des Principales Marchandises exportées à destination de l'Étranger

Períodos Periods Périodes	CLASSE II { MATÉRIAS PRIMAS RAW MATERIALS MATIÈRES PREMIÈRES											
	Algodão em rama	Baga de inamona	Borracha	Caroço de algodão	Castanhas com casca	Cêra de carnaúba	Côco babassú	Couros	Fumos	Lã	Madeirasas	Manganês
	Raw Cotton	Csstor seed	Rubber	Cotton seed	Brazil nuts in shell	Carnaúta wax	Babassú nuts	Hides	Tobacco	Wool	Timber	Manganese
	Coton en laine	Graines de ricin	Caoutchouc	Graines de coton	Noix du Brésil. avec écorcé	Cie de carnauba	Babassú	Cuir	Tabac	Laine	Bois	Manganèse
1934 = 100.....	3.604	469	3.017	252	1.067	4.534	845	2.460	1.677	5.042	205	58
1935.....	4.674	638	2.915	245	1.406	7.305	903	2.896	1.975	5.485	206	110
1936.....	4.644	725	5.134	230	1.888	11.116	1.272	3.598	2.105	7.698	225	98
1937.....	3.998	761	5.138	294	3.613	10.828	1.802	4.421	2.399	9.079	249	181
1938.....	3.460	634	3.867	241	1.966	11.031	1.277	3.753	3.195	7.585	255	119
1939.....	3.584	766	4.801	229	1.778	12.017	1.222	4.280	2.762	7.297	272	109
1940.....	3.736	1.019	6.546	247	1.114	19.579	1.179	4.313	2.660	9.034	291	145
1938 - I.....	3.318	679	4.328	290	1.946	10.624	1.375	3.904	2.529	9.004	239	213
II.....	3.058	682	3.699	302	2.097	11.144	1.508	4.591	2.312	8.322	251	114
III.....	3.463	700	3.538	251	1.584	11.116	1.613	4.326	3.063	7.791	231	160
IV.....	3.478	701	3.507	220	2.030	10.867	1.208	3.816	3.489	7.482	257	107
V.....	3.511	667	3.631	250	2.065	11.109	1.239	3.639	3.429	7.491	329	125
VI.....	3.470	657	3.604	215	2.129	11.356	1.176	3.774	3.299	7.269	299	131
VII.....	3.429	654	4.003	303	1.995	11.136	1.105	3.582	2.982	6.899	256	—
VIII.....	3.482	599	4.287	234	2.004	11.246	1.151	3.471	3.211	7.700	246	81
IX.....	3.488	655	4.311	136	1.676	11.500	1.245	3.690	3.580	5.830	233	66
X.....	3.429	509	5.115	246	1.582	11.380	1.196	3.414	3.467	5.708	251	102
XI.....	3.360	616	4.604	202	1.799	11.070	1.247	3.450	2.895	5.345	210	95
XII.....	3.361	582	4.188	254	1.705	10.788	1.175	3.888	3.159	7.807	255	—
1939 - I.....	3.577	554	4.213	242	1.425	11.168	1.169	4.281	3.087	6.951	243	127
II.....	3.643	560	3.877	223	1.774	10.807	1.135	4.300	2.830	7.025	251	—
III.....	3.352	556	3.910	234	1.698	10.776	1.147	4.132	3.216	7.266	266	135
IV.....	3.407	573	3.886	220	1.809	10.901	1.162	4.245	2.674	7.442	221	102
V.....	3.547	596	3.900	219	1.817	10.666	1.210	3.739	3.544	7.685	254	120
VI.....	3.578	624	4.300	222	1.725	11.920	1.255	3.867	2.666	7.719	275	124
VII.....	3.655	655	4.567	240	1.803	11.483	1.173	4.207	2.803	6.203	289	100
VIII.....	3.592	646	4.414	239	1.755	11.658	1.260	3.707	2.528	9.651	281	96
IX.....	3.538	674	5.223	221	1.849	11.464	1.219	5.777	2.572	—	263	94
X.....	3.515	824	5.759	—	1.937	12.451	1.211	4.704	2.364	8.458	298	103
XI.....	3.516	1.099	6.048	—	1.973	13.724	1.424	4.576	3.039	8.013	303	85
XII.....	4.016	1.260	6.412	258	2.033	15.058	1.350	5.610	2.616	9.489	344	123
1940 - I.....	4.365	1.521	7.151	—	1.633	15.578	1.290	5.483	2.510	8.863	321	129
II.....	4.369	1.740	6.251	440	1.550	17.690	1.238	5.433	2.970	11.009	277	201
III.....	4.207	1.774	5.986	281	1.305	19.651	1.231	5.217	2.653	10.840	315	176
IV.....	4.363	1.814	6.069	232	1.135	20.534	1.226	4.820	2.660	9.359	285	174
V.....	4.089	1.317	7.676	172	1.209	21.722	1.195	4.510	3.082	7.852	276	115
VI.....	3.730	1.006	6.086	177	956	22.209	1.215	3.522	2.342	9.951	265	174
VII.....	3.635	839	6.088	232	694	22.009	1.180	3.817	2.394	10.620	276	136
VIII.....	3.673	763	6.391	237	958	18.852	1.125	3.284	2.377	8.071	298	89
IX.....	3.256	753	6.908	169	961	21.423	1.077	3.126	2.401	8.810	293	269
X.....	3.015	706	5.826	289	1.903	20.959	1.036	3.513	2.780	7.673	280	123
XI.....	3.238	686	6.263	152	2.191	20.761	1.030	4.476	2.987	7.820	312	142
XII.....	3.602	702	6.790	—	—	21.789	1.048	4.534	2.911	8.498	301	201

10 - Valor médio, em milréis, por tonelada, das Principais Mercadorias exportadas para o Exterior do Brasil

13

Average value, in milréis, per ton, of the Principal Merchandise exported to Foreign Countries

Valeur moyenne, en milréis, par tonne, des Principales Marchandises exportées à destination de l'Étranger

(Continuação)

(Continued)

(Suite)

Períodos Periods Périodes	CLASSE II MATÉRIAS PRIMAS RAW MATERIALS MATIÈRES PREMIÈRES				CLASSE III GÊNEROS ALIMENTÍCIOS FOOD STUFFS DENRÉES ALIMENTAIRES					
	Outros frutos para óleo	Sebo e graxa	Média Geral	Índice da média geral	Açúcar	Arroz	Bananas	Banha	Cacau em grão	Café em grão
	Oil producing seeds, unenu- merated	Tallow and grease	General average	Index of the general ave- rage	Sugar	Rice	Bananas	Lard	Cocoa	Coffee (raw)
Fruits oléa- gineaux, non denommés	Suif	Moyenne générale	Indice de la moyne générale	Sucre	Riz	Bananas	Saindoux	Cacão (Fèves)	Café en fèves	
1934 = 100	1 107	1 120	1 485	100	598	668	152	1 479	1 279	2 491
1935	953	1 312	1 505	101	537	673	184	2 486	1 455	2 345
1936	1 352	1 551	1 599	108	485	744	126	2 834	2 120	2 622
1937	1 516	1 652	1 471	99	1 056	641	123	3 558	2 181	2 909
1938	1 351	1 394	1 232	83	354	698	121	2 749	1 865	2 236
1939	817	1 391	1 260	85	457	747	227	3 119	1 699	2 257
1940	1 132	1 593	1 462	98	580	795	264	3 305	1 796	2 198
1938 - I	3 282	1 319	1 346	91	929	833	117	3 770	1 800	2 342
II	1 146	1 542	933	63	1 070	855	126	0 590	1 645	2 295
III	1 059	1 303	1 183	78	1 130	750	125	3 802	1 750	2 171
IV	1 003	1 339	1 290	87	1 013	614	125	4 116	2 039	2 167
V	769	1 295	1 237	83	671	603	125	3 848	1 692	2 188
VI	631	1 363	1 656	112	1 250	733	101	2 747	1 638	2 209
VII	863	1 353	1 625	109	1 240	749	119	3 695	1 623	2 152
VIII	1 639	1 420	1 361	92	1 225	611	105	3 049	1 630	2 212
IX	2 369	1 352	945	64	1 282	656	108	1 953	1 782	2 266
X	1 480	1 560	992	67	813	660	107	2 896	1 567	2 304
XI	1 420	1 838	988	67	324	696	105	2 898	1 550	2 284
XII	1 181	1 546	1 215	82	776	661	171	2 846	1 576	2 266
1939 - I	733	1 494	802	54	452	724	225	2 838	1 465	2 291
II	715	1 584	960	65	438	701	225	3 029	1 632	2 254
III	740	1 274	903	61	434	661	224	2 806	1 430	2 230
IV	995	1 222	879	59	215	657	225	2 796	1 625	2 171
V	790	1 191	1 454	98	720	797	224	2 904	1 591	2 181
VI	807	1 307	1 637	110	422	731	224	2 936	1 614	2 245
VII	714	1 419	1 549	104	763	749	225	2 704	1 606	2 231
VIII	721	1 657	1 294	87	516	623	224	1 817	1 602	2 254
IX	1 149	1 240	1 368	92	842	676	225	2 096	1 880	2 334
X	1 005	1 567	1 539	104	698	815	228	3 565	2 045	2 305
XI	1 147	1 415	1 200	81	936	861	223	3 412	1 854	2 269
XII	2 196	—	1 507	101	742	954	252	4 008	1 971	2 299
1940 - I	1 166	1 478	2 051	138	580	915	261	3 923	2 025	2 298
II	1 240	1 526	2 259	152	594	953	250	2 704	2 435	2 243
III	1 238	1 895	1 734	117	579	888	271	3 024	2 229	2 287
IV	1 019	1 629	2 104	142	542	900	265	3 347	2 384	2 205
V	1 045	1 912	1 763	119	701	959	258	3 985	2 149	2 206
VI	938	1 479	1 289	87	718	642	257	3 652	2 197	2 131
VII	1 003	1 226	1 214	82	788	764	269	3 519	1 907	2 168
VIII	1 027	1 099	1 172	79	938	715	249	3 340	1 515	2 029
IX	1 419	2 107	988	67	609	579	291	2 605	1 587	2 067
X	1 271	1 468	984	67	1 045	717	216	3 620	1 516	1 139
XI	1 218	—	1 279	86	1 240	787	295	3 053	1 601	2 213
XII	1 569	—	1 588	107	897	847	295	3 796	1 624	2 258

14 10 - Valor médio, em milréis, por tonelada, das Principais Mercadorias exportadas para o Exterior do Brasil

Average value, in milréis, per ton, of the Principal Merchandise exported to Foreign Countries

Valeur moyenne, en milréis, par tonne, des Principales Marchandises exportées à destination de l'Étranger

(Conclusão)

(Conclusion)

(Fin)

Períodos Periods Périodes	CLASSE III - GÊNEROS ALIMENTÍCIOS FOOD STUFFS DENRÉES ALIMENTAIRES											Índice da média geral Index of the general average Indice de la moyenne générale
	Carne em conserva	Carne frigorificada	Castanhas descaecadas	Erva-Mate	Farelos	Farinha de mandioca		Milho	Tortas oleaginosas	Xarque	Média Geral	
	Preserved meat	Frozen and chilled meat	Brazil nuts shelled	Mate (Brazilian tea)	Bran, all kinds	Manioc meal	Laranjas	Maize or Indian corn	Oil seed cakes	Jerked beef	General average	
	Conserve de viande	Viande frigorifidê	Noix du Brésil écorcée	Mate (thé du Brésil)	Sons de grains divers	Farine de manioc	Oranges	Mais	Tourteaux de fruits oléagineux	Viande sèche	Moyenne générale	
1934 = 100	2.883	1.066	3.223	1.105	184	352	549	273	262	1.526	1.619	100
1935	2.926	1.089	5.444	1.079	215	384	599	275	261	1.750	1.480	91
1936	2.782	1.292	9.365	962	242	387	600	343	320	2.269	1.560	96
1937	2.073	1.484	9.027	1.013	296	512	635	384	383	2.271	1.595	99
1938	2.581	1.950	5.551	939	312	509	524	358	357	2.615	1.336	83
1939	3.128	2.229	5.314	1.055	213	404	550	311	382	2.781	1.397	86
1940	4.608	2.443	4.650	1.208	195	409	530	301	331	3.253	1.543	95
1938 - I	2.325	1.680	7.484	950	310	625	723	352	362	2.571	1.230	97
II	1.950	1.830	7.555	1.074	315	556	—	342	335	2.653	1.437	89
III	2.589	2.093	5.715	1.060	353	523	534	382	349	2.665	1.442	89
IV	2.003	1.952	5.909	858	307	450	526	376	348	2.527	1.363	84
V	2.624	1.828	6.052	947	315	514	650	393	358	2.847	1.252	77
VI	2.400	1.893	5.297	982	332	547	480	364	354	2.557	1.307	81
VII	2.436	1.953	5.478	1.031	350	429	529	380	369	2.549	1.276	79
VIII	3.012	2.230	5.796	995	313	448	539	360	360	2.518	1.353	84
IX	2.822	2.107	4.668	899	317	428	500	351	374	2.568	1.296	80
X	2.936	1.947	5.076	903	279	303	519	300	354	2.674	1.348	83
XI	3.138	2.275	5.642	885	290	597	436	298	357	2.643	1.173	72
XII	2.755	2.409	6.801	798	259	814	500	281	347	2.601	1.288	80
1939 - I	3.447	2.334	4.459	930	230	381	525	289	356	2.589	2.589	76
II	2.867	2.537	6.500	994	203	361	—	301	354	2.667	1.505	93
III	2.730	2.197	5.471	898	192	494	553	282	350	2.693	1.370	85
IV	2.812	1.912	5.571	1.068	194	402	554	268	323	2.838	1.218	75
V	3.304	2.144	4.889	981	233	517	576	244	334	2.813	1.361	84
VI	3.281	2.262	5.299	960	205	402	582	291	336	2.811	1.412	87
VII	3.266	2.479	5.330	1.001	205	366	553	318	344	2.754	1.332	82
VIII	3.141	2.514	5.711	1.074	211	312	527	309	359	2.833	1.271	78
IX	2.978	1.786	5.447	1.029	187	375	513	339	396	2.560	1.555	96
X	2.977	2.119	5.348	1.154	219	489	600	329	449	2.713	1.635	101
XI	3.422	2.290	5.531	1.116	268	498	500	375	466	2.871	1.468	91
XII	3.251	2.103	5.489	1.271	303	422	545	356	497	3.097	1.386	86
1940 - I	4.329	2.656	5.743	1.208	222	410	515	338	499	3.345	1.550	96
II	4.550	2.470	5.787	1.174	274	480	512	255	507	3.355	1.625	100
III	4.486	2.497	4.199	1.078	222	436	500	354	436	3.093	1.661	103
IV	4.645	2.465	5.105	1.196	218	395	580	278	413	2.358	1.415	87
V	4.431	2.346	5.011	1.177	213	336	532	268	212	2.895	1.694	105
VI	4.722	2.331	4.702	1.115	165	425	530	224	207	2.957	1.458	90
VII	4.385	2.444	4.737	1.172	139	377	523	249	182	3.499	1.641	101
VIII	4.524	2.458	4.796	1.179	163	365	537	463	208	3.355	1.475	91
IX	5.237	2.454	4.552	1.252	190	425	543	488	192	3.265	1.477	91
X	5.433	2.476	4.561	1.347	170	503	522	522	230	3.300	1.499	93
XI	4.624	2.283	4.197	1.214	159	390	549	584	198	3.235	1.411	87
XII	3.940	—	4.395	1.453	168	364	500	632	222	3.510	1.520	94

12 - Valor médio, em milréis, por tonelada, das Principais Mercadorias importadas no Brasil

Average value, in milréis, per ton, of the Principal Merchandise imported into Brazil

Valeur moyenne, en milréis, par tonne, des Principales Marchandises importées au Brésil

Períodos Periods Périodes	CLASSE II MATÉRIAS PRIMAS RAW MATERIALS MATIÈRES PREMIÈRES									
	Anilinas e semelhantes	Breu	Briquetes	Carvão de pedra	Cimento	Coque	Ferro em barra e vergalhões	Ferro em chapas simples	Gasolina	Juta em bruto
	Aniline and the like	Rooin	Patent-fuel	Coal	Cement	Coke	Iron, bar and rod	Iron, plates and sheets	Gasoline	Raw jute
	Couleurs d'aniline et similaires	Résine	Briquettes	Charbon de terre	Ciment	Coke	Fer en lingots et en verges	Fer en tôle simples et laminés	Gazoline (essence)	Jute en brute
1934 = 100	58 263	849	89	78	122	120	548	779	327	1.341
1935	71 753	1.065	119	104	151	152	722	948	480	2.235
1936	65 368	1.134	121	115	152	154	816	1.285	472	2.349
1937	60 301	1.572	137	135	155	221	1.079	1.292	478	2.139
1938	57 830	1.133	186	162	193	292	1.254	1.440	477	2.138
1939	57 918	1.252	171	165	212	269	1.136	1.382	454	2.369
1940	69 897	1.217	267	233	299	448	1.441	1.629	562	3.979
1938 - I	56 146	1.396	188	149	205	—	1.252	1 548	455	2 190
II	48 564	1.353	207	152	223	388	1.310	1.677	462	2.265
III	53 515	1.224	—	161	229	395	1.315	1.652	475	2.147
IV	50 087	1.186	170	158	229	350	1.346	1.619	475	2.160
V	61 809	1.141	186	171	220	323	1.261	1.567	462	2.074
VI	49 857	1.118	201	163	215	304	1.245	1.331	446	2.103
VII	54 556	1.056	199	162	182	—	1.213	1.359	416	2.079
VIII	56 561	1.071	183	171	182	309	1.253	1.366	418	2.083
IX	61 612	1.047	199	166	184	293	1.231	1.305	391	1.977
X	42 233	1.026	178	163	175	257	1.156	1.339	420	2.042
XI	61 813	1.029	153	163	173	229	1.144	1.248	400	1.962
XII	62 648	1.072	145	157	184	261	1.115	1.235	380	1.980
1939 - I	54 109	1.110	163	152	191	269	1.061	1 241	571	1.999
II	55 005	1.101	153	139	191	212	1.104	1.172	255	1.971
III	50 718	1.171	—	148	193	276	1.121	1.248	373	2.002
IV	56 395	1.234	—	147	201	187	1.241	1.304	344	2.145
V	54 481	1.208	165	156	183	206	1.124	1.349	385	2.229
VI	59 609	1.225	147	147	193	302	1.132	1.415	445	2.504
VII	67 081	1.289	192	161	215	274	1.148	1.437	434	2.676
VIII	59 205	1.185	177	169	247	289	1.197	1.539	416	2.866
IX	51 187	1.291	191	153	213	266	1.102	1.422	435	2.662
X	45 749	1.256	256	194	240	483	1.138	1.416	513	2.382
XI	56 398	1.326	163	192	287	445	1.115	1.440	592	2.622
XII	66 375	1.341	196	192	303	293	1.219	1.487	594	2.439
1940 - I	74 668	1.412	—	195	256	461	1.475	1.477	550	2.259
II	81 976	1.431	216	218	237	403	1.264	1.616	549	2.706
III	76 551	1.379	248	225	230	462	1.407	1.672	581	2.838
IV	48 622	1.401	—	253	412	452	1.541	1.731	595	2.687
V	56 703	1.329	264	284	236	490	1.511	1.840	612	2.533
VI	54 031	1.294	272	267	239	463	1.345	1.587	550	3.847
VII	67 014	1.176	—	259	227	517	1.270	1.584	478	3.812
VIII	56 239	1.185	—	241	246	348	1.361	1.613	516	4.317
IX	57 656	1.084	310	216	279	421	1.710	1.697	454	4.235
X	106 662	1 014	—	219	539	559	1.430	1.562	669	4.471
XI	85 589	976	294	225	415	347	1.610	1.628	526	4.055
XII	72 448	997	—	194	268	517	1.368	1.541	406	4.086

12 - Valor médio, em milréis, por tonelada, das Principais Mercadorias importadas no Brasil

17

Average value, in milréis, per ton, of the Principal Merchandise imported into Brazil

Valeur moyenne, en milréis, par tonne, des Principales Marchandises importées au Brésil

(Continuação)

(Continued)

(Suite)

Períodos Periods Périodes	CLASSE II (MATÉRIAS PRIMAS RAW MATERIALS MATIÈRES PREMIÈRES										
	Lã em fio para tecelagem Yarn Fils de laine à tissage	Linho em fio torcido ou linha Yarn and thread Fils retors et fils à coudre	Óleos minerais usados como combustível Mineral fuel oils Huiles minérales employées comme combustible	Óleos para lubrificação Lubricating oils Huiles à lubrifier	Pastas de madeira para fabricação de papel Wood pulp for the manufacture of paper Pâtes de bois (fabrications de papier	Peles e couros preparados e curtidos Skins and hides, tanned or otherwise prepared Peaux et cuirs préparés et tannés	Querosene Kerosene (Lamp oil) Pétrole raffiné (kéro-zene)	Sal marinho ou gema Marin or gem salt Sel marin ou sel gemme	Seda animal em fio para tecelagem Animal silk yarn Fils à tissage de soie animale	Seda vegetal em fio para tecelagem Vegetable silk yarn Fils à tissage de soie végétale	Tinta para impressão Printing inks Encre d'imprimerie
1934 = 100	30.236	26.652	110	916	599	56.149	516	85	56.734	26.273	10.110
1935	35.342	47.128	149	1.318	721	114.797	699	147	82.148	31.071	13.42
1936	38.735	54.179	147	1.271	786	96.721	684	125	83.156	22.271	12.56
1937	40.464	36.524	153	1.178	874	102.631	585	320	83.638	21.209	11.851
1938	33.449	55.681	177	1.354	1.163	59.240	516	419	91.758	25.880	12.598
1939	31.443	49.894	172	1.486	987	19.363	420	366	132.874	27.521	14.01
1940	39.329	118.612	257	1.562	1.612	118.267	596	938	168.558	23.655	14.484
1938 - I	39.552	53.858	—	1.610	1.054	54.054	487	—	99.817	25.321	8.974
II	41.698	61.461	185	1.524	1.266	132.753	732	476	81.890	29.182	14.611
III	40.307	69.731	232	1.014	1.282	52.142	741	365	93.247	23.720	10.479
IV	39.660	54.275	165	1.452	1.155	194.069	669	475	93.624	27.043	14.191
V	38.906	32.217	227	1.451	1.335	145.108	455	472	95.437	24.855	11.527
VI	43.094	37.502	168	1.424	1.211	18.359	769	746	90.281	25.101	10.757
VII	39.063	52.709	162	1.166	1.230	181.426	629	612	86.778	27.131	13.554
VIII	31.352	50.411	197	1.569	1.153	109.744	328	294	99.905	30.514	13.310
IX	34.635	112.625	160	1.394	1.125	56.176	703	—	94.365	25.317	16.856
X	32.971	55.583	158	1.786	1.059	126.979	466	—	101.248	27.069	12.888
XI	41.726	53.302	139	1.300	1.093	41.326	376	542	79.923	26.856	10.726
XII	30.525	53.419	165	1.099	1.056	129.512	417	—	99.627	30.874	18.721
1939 - I	31.538	50.085	138	1.034	1.022	98.094	362	—	107.848	24.041	10.150
II	32.519	35.030	150	1.851	923	111.161	497	—	100.848	26.722	12.678
III	30.397	50.573	143	1.110	922	35.525	351	—	104.365	29.614	12.847
IV	31.518	41.686	157	1.118	1.051	151.773	637	—	110.371	21.424	13.498
V	29.664	37.633	167	1.461	954	14.534	427	—	109.254	26.101	15.981
VI	32.638	39.957	173	1.373	919	14.833	341	—	131.725	30.002	13.715
VII	32.734	68.850	171	1.085	1.037	8.311	414	—	134.811	24.501	16.631
VIII	33.810	71.819	161	1.563	809	183.125	404	—	142.007	29.336	12.497
IX	32.128	66.380	161	—	823	117.116	374	—	144.638	28.707	20.811
X	29.973	50.355	201	1.519	1.015	83.047	393	—	162.054	35.123	16.495
XI	30.425	46.694	283	1.441	1.062	92.284	554	370	141.691	37.393	15.737
XII	26.054	45.764	202	1.599	1.114	109.567	525	—	153.492	37.769	13.711
1940 - I	28.200	56.938	241	1.242	2.245	141.013	451	—	156.594	29.633	18.877
II	—	28.285	253	1.421	1.235	131.337	521	—	164.839	25.527	17.251
III	32.361	—	362	1.421	1.421	120.334	533	580	175.927	39.985	11.518
IV	35.007	77.305	252	1.439	1.461	73.678	476	—	186.810	36.143	17.426
V	35.883	171.666	311	1.792	1.463	98.021	479	485	182.935	40.357	16.539
VI	39.670	184.666	248	1.867	1.541	180.491	851	2.038	175.561	17.292	17.659
VII	39.462	222.509	273	1.492	1.605	133.654	486	—	189.597	26.868	9.765
VIII	43.054	94.045	226	1.722	1.498	125.323	178	514	170.482	11.476	9.550
IX	50.780	—	227	1.833	1.776	123.290	485	—	170.453	28.959	15.074
X	42.012	150.764	232	1.475	1.679	11.988	421	—	158.569	27.622	16.742
XI	46.551	81.339	240	1.289	1.780	125.181	457	—	142.084	17.335	13.397
XII	39.833	—	220	1.873	1.643	155.070	431	722	148.859	25.350	9.14

12 - Valor médio, em milréis, por tonelada, das Principais Mercadorias importadas no Brasil

Average value, in milréis, per ton, of the Principal Merchandise imported into Brazil

Valeur moyenne, en milréis, par tonne, des Principales Marchandises importées au Brésil

(Continuação)

(Continued)

(Suite)

Períodos Periods Périodes	CLASSE III } ARTIGOS DESTINADOS À ALIMENTAÇÃO FOOD STUFFS ARTICLES DESTINÉS À L'ALIMENTATION									
	Alhos Garlic Ail	Azeite de Oliveira Olive oil Huile d'olive	Azeitonas Olives	Bacalhau Codfish Morue	Batatas Potatoes Pommes de terre	Castanhas Chestnuts Châtaignes	Cervejã Beer Bière	Cevada torrefada ou malte Malt Orge torrefi- fiée (malt)	Chá Tea Thé	Especiarias Spices Epices
1934 = 100	1.166	5.173	2.245	1.954	565	1.823	5.479	1.062	20.356	2.072
1935.....	2.848	7.203	3.068	2.257	537	2.628	7.634	1.628	27.763	3.345
1936.....	2.187	7.135	3.294	2.175	725	2.338	8.655	1.410	26.723	2.763
1937.....	1.560	8.516	3.315	2.433	722	1.848	7.446	1.462	25.886	2.694
1938.....	1.515	7.246	3.616	2.620	675	1.858	8.711	1.566	28.396	3.703
1939.....	1.580	7.940	3.805	2.477	679	2.509	6.121	1.356	29.880	9.149
1940.....	3.289	8.742	3.902	2.925	697	3.389	7.586	1.621	29.470	28.453
1938 - I	1.384	7.143	4.538	2.766	940	3.321	8.556	1.669	24.708	2.760
II.....	1.431	7.188	3.393	2.587	—	2.060	9.954	1.655	28.579	2.670
III.....	1.402	7.183	3.522	2.848	—	2.568	9.133	1.594	30.768	3.060
IV.....	1.631	7.684	3.658	2.647	813	1.642	8.564	1.553	29.691	3.520
V.....	3.725	6.771	3.565	2.987	—	—	9.110	1.627	29.769	4.027
VI.....	1.429	6.953	3.738	2.962	624	—	7.388	1.598	27.567	3.852
VII.....	1.371	7.817	3.633	2.578	594	—	9.258	1.571	26.366	4.086
VIII.....	2.985	7.690	3.662	2.770	783	1.756	8.700	1.558	27.916	4.450
IX.....	1.557	7.601	3.542	2.578	632	—	7.416	1.644	29.104	4.074
X.....	2.906	7.280	3.693	2.511	642	—	8.444	1.391	27.862	5.183
XI.....	2.686	7.875	3.416	2.526	816	1.863	8.747	1.268	28.766	5.140
XII.....	2.418	6.750	3.561	2.321	552	1.858	8.548	1.474	28.272	6.936
1939 - I	1.168	7.872	3.339	2.221	626	1.593	5.993	1.255	24.616	4.579
II.....	989	7.552	3.358	2.183	—	—	3.767	1.204	25.790	8.883
III.....	1.376	7.336	3.662	2.555	—	2.642	8.450	1.271	28.229	10.118
IV.....	1.884	6.862	3.942	2.521	—	—	8.440	1.332	29.137	6.414
V.....	1.740	7.228	3.463	2.529	—	—	8.406	1.352	29.409	11.905
VI.....	2.132	8.011	4.034	2.557	649	—	—	1.266	30.010	9.973
VII.....	—	7.650	4.329	2.760	—	5.155	8.193	1.494	30.005	10.227
VIII.....	3.149	8.031	3.817	2.832	757	—	8.842	1.260	31.203	9.250
IX.....	2.497	8.033	3.603	2.529	626	—	—	1.285	32.110	8.156
X.....	2.697	8.571	2.303	2.624	712	—	3.481	1.378	30.186	7.612
XI.....	2.802	8.505	4.018	2.490	—	2.512	—	1.615	28.789	—
XII.....	2.863	8.500	3.974	2.754	953	2.563	5.756	1.642	28.745	9.253
1940 - I	2.966	7.847	3.684	2.542	903	3.972	12.511	1.431	26.568	29.128
II.....	1.917	7.990	3.371	2.603	—	3.999	7.094	1.753	27.135	12.877
III.....	2.653	7.950	3.936	2.609	—	3.487	7.748	1.587	26.888	9.565
IV.....	2.413	8.419	3.939	2.786	—	1.887	6.931	1.833	29.322	10.280
V.....	2.810	7.864	4.222	2.867	618	—	8.132	1.713	29.400	16.520
VI.....	2.737	8.151	3.454	2.749	581	—	7.548	1.776	—	19.782
VII.....	3.704	7.851	3.725	2.747	602	—	7.690	1.696	52.039	8.447
VIII.....	4.071	8.786	4.154	3.018	—	—	8.052	1.476	29.132	11.856
IX.....	—	8.662	3.351	2.889	743	—	5.468	1.591	29.877	10.988
X.....	3.655	9.651	4.178	3.718	727	—	—	1.512	29.291	180.795
XI.....	4.838	9.574	4.152	3.405	714	—	9.139	1.587	24.673	22.459
XII.....	4.417	12.158	4.661	3.161	684	3.602	3.129	1.499	20.203	8.740

Average value, in milréis, per ton, of the Principal Merchandise imported into Brazil

Valeur moyenne, en milréis, par tonne, des Principales Marchandises importées au Brésil

(Continuação)

(Continued)

(Suite)

Períodos Periods Périodes	CEASSE III (ARTIGOS DESTINADOS À ALIMENTAÇÃO FOOD STUFFS ARTICLES DESTINÉS À L'ALIMENTATION)										
	Farinha de trigo	Leite em conserva	Maças	Nozes	Pêras	Queijos	Sardinhas	Trigo em grão	Uvas	Vinagre	Vinho comum
	Wheat flour	Condensed milk	Apples	Walnuts	Pears	Cheese	Sardines	Wheat	Grapes	Vinegar	Table wines
Farine de blé	Lait condensé	Pommes	Noix	Poires	Fromages			Froment	Raisins	Vinaigre	Vins ordinaires
1934 = 100	508	12.950	1.820	3.695	1.943	10.300	4.102	317	2.713	2.562	1.890
1935	689	16.697	2.308	4.300	2.385	12.156	6.491	492	3.179	2.716	2.452
1936	909	16.222	2.381	3.785	2.383	12.663	6.614	670	3.122	2.747	2.546
1937	974	14.409	3.151	3.760	2.181	10.397	6.021	718	2.631	2.695	2.672
1938	771	10.701	2.068	3.076	1.982	11.626	7.726	517	2.984	2.495	2.723
1939	545	3.495	2.420	4.482	1.900	12.758	7.938	365	3.173	2.670	2.762
1940	920	8.632	2.275	4.014	2.018	14.555	8.652	550	3.966	2.982	2.818
1938 - I	1.048	—	2.372	—	2.268	12.244	5.866	723	4.333	4.214	2.642
II	954	3.388	2.153	—	1.686	11.070	8.199	688	2.540	2.831	2.595
III	893	13.118	1.796	6.553	1.548	11.674	7.290	641	1.906	2.058	2.424
IV	864	3.034	1.997	3.194	1.532	10.904	7.897	585	2.160	2.643	3.358
V	857	—	1.936	7.060	1.944	11.015	8.448	587	2.317	2.441	3.151
VI	793	—	1.816	3.343	1.718	11.458	8.557	526	2.153	2.522	2.732
VII	784	—	2.153	—	1.714	11.273	7.024	512	1.981	2.422	2.760
VIII	884	11.423	1.189	5.238	2.493	11.505	7.977	482	4.044	2.181	2.672
IX	696	3.094	2.284	2.752	2.712	12.007	8.225	412	3.872	2.568	2.424
X	673	44.733	2.492	2.927	2.784	11.533	8.011	385	3.562	2.725	3.115
XI	528	—	2.328	4.149	2.208	12.267	7.377	—	4.203	2.541	2.847
XII	558	2.679	2.437	4.566	2.275	12.003	7.760	308	4.943	2.597	2.705
1939 - I	—	—	2.463	4.472	2.026	11.522	7.484	322	6.256	2.524	2.495
II	536	—	2.110	4.329	1.346	11.737	7.572	329	2.378	4.315	3.472
III	514	2.879	1.738	4.593	1.389	11.255	7.414	344	2.365	2.734	2.738
IV	522	—	1.784	4.068	1.684	12.009	7.470	353	2.474	3.300	2.792
V	590	—	1.928	—	1.977	12.279	7.354	348	2.514	3.059	2.766
VI	577	—	2.612	—	1.816	13.588	7.740	361	2.389	1.735	2.668
VII	561	3.167	2.550	4.532	1.924	13.409	8.635	400	3.796	2.037	2.726
VIII	537	—	2.830	4.811	2.514	14.800	8.757	373	5.053	3.386	3.018
IX	545	—	2.775	4.426	2.700	13.389	9.349	350	4.091	3.239	2.226
X	445	—	2.689	4.623	2.947	12.891	8.806	368	3.881	2.617	2.581
XI	742	3.377	2.372	4.416	2.559	13.513	8.842	422	3.948	2.275	2.742
XII	630	—	2.634	4.645	2.242	14.197	8.268	438	4.591	2.144	2.907
1940 - I	764	24.219	2.241	4.012	1.867	13.639	8.394	517	5.073	3.380	2.948
II	718	3.476	2.806	4.283	1.470	15.802	5.869	534	3.271	6.611	2.986
III	977	3.907	1.685	—	1.460	14.705	8.863	622	2.945	2.072	2.721
IV	1.002	—	1.602	—	1.590	14.657	7.942	527	2.401	1.696	3.001
V	901	—	2.173	—	2.264	14.599	9.478	557	2.568	2.368	2.746
VI	1.065	—	2.212	1.425	1.755	15.372	8.590	576	2.734	1.457	2.597
VII	1.073	—	2.212	5.787	1.661	16.392	8.580	580	9.550	2.189	2.147
VIII	988	8.777	2.114	3.943	2.044	17.288	10.302	632	4.471	2.252	2.481
IX	1.003	6.970	2.569	3.732	2.546	12.952	5.291	635	3.524	3.300	4.669
X	864	4.828	2.426	3.501	2.461	15.946	9.862	528	3.764	4.125	2.429
XI	817	—	2.426	3.900	2.529	11.871	9.377	496	3.698	2.964	2.537
XII	866	8.248	2.622	5.546	2.473	11.434	11.272	491	3.595	3.364	2.908

12 - Valor médio, em milréis, por tonelada, das Principais Mercadorias importadas no Brasil

Average value, in milréis, per ton, of the Principal Merchandise imported into Brazil

Valcur moyenne, en milréis, par tonne, des Principales Marchandises importées au Brésil

(Continuação)

(Continued)

(Suite)

Períodos Periods Périodes	CLASSE IV ARTIGOS MANUFATURADOS MANUFACTURED ARTICLES ARTICLES MANUFACTURÉS									
	Arame, ex- clusivo ara- me farpado Wire (except barbed wire) Fils, nom compris ronces arti- ficielles	Arame far- pado para cerca Barbed wire Ronces artificielles	Auto- móveis de carga Motor trucks Automo- biles pour marchan- dises (Um, onc, un)	Auto- móveis para passageiros Motor cars Automo- biles pour persones (Um, onc, un)	Cabos elétricos Fletic cables Cables électriques	Câmaras de ar e pneu- máticos pa- ra auto- móveis Rubber tires and inner tubes for motor cars Chambres à air et pneuma- tique.	Chapús de feltro Felt hats Chapeaux de feutre	Chapús de palha Straw hats Chapeaux en paille	Chass's para auto- móveis Chassis for motor-cars Chassis pour auto- mobiles passagers	Dinamos e geradores elétricos Electric dyn- amos and generators Dynamos et générateurs électriques
1934 = 100	865	783	6 848	7 452	3 502	7 937	528.941	198.874	—	12 262
1935	1 207	1 098	23 245	10 524	5 762	11 533	728.606	364.011	7 878	12 923
1936	1 262	1 143	21 829	11 058	7 453	10 726	852.884	235.101	8 902	15 167
1937	1 456	1 495	29 136	10 245	5 928	10 659	131.388	254.080	8 972	11 845
1938	1 703	1 548	19 708	11 824	13 735	12 126	705.488	370.948	14 214	16 236
1939	1 457	1 499	15 568	12 553	5 654	12 673	358.468	347.943	26 300	20 696
1940	1 946	1 843	36 732	14 173	13 647	13 445	646.266	454.375	8 817	20 290
1938 - I.	1 993	1 913	14 913	11 610	14 200	11 773	—	454.500	—	14 302
II.	1 831	1 924	15 581	11 202	5 127	11 982	681.250	387.000	—	15 434
III.	1 940	1 881	9 792	11 767	22 506	12 426	604.795	—	15 725	14 524
IV.	1 679	1 825	22 344	12 029	40 254	12 054	1 052 111	—	—	16 185
V.	2 194	1 611	25 166	12 080	19 469	11 411	654.678	—	—	16 270
VI.	1 886	1 666	59 728	13 078	24 982	12 651	2 166 000	752 166	—	17 493
VII.	1 667	1 624	19 941	12 713	10 775	11 929	614.898	347 222	7 000	18 031
VIII.	1 732	1 540	27 264	11 878	25 400	12 616	1 023 000	313 004	—	15 617
IX.	1 633	1 450	32 920	13 400	15 906	12 021	672 727	—	—	18 216
X.	1 497	1 360	12 557	13 140	12 852	12 114	—	—	—	18 288
XI.	1 495	1 411	11 881	11 651	12 321	12 342	533 919	667 490	19 390	19 542
XII.	1 461	1 396	12 347	11 507	8 292	12 312	656 875	380 529	—	16 867
1939 - I.	1 441	1 418	11 971	11 372	4 654	12 484	—	695 363	—	16 307
II.	1 388	1 538	19 667	12 316	5 088	12 535	379 176	616 250	46 086	18 371
III.	1 387	1 600	13 103	11 824	4 889	12 695	630 915	—	—	15 144
IV.	1 411	2 513	34 400	12 770	19 821	12 485	823 312	—	35 342	15 153
V.	1 328	1 506	14 097	12 407	21 394	12 727	73 929	887 000	21 460	16 223
VI.	1 462	1 532	14 208	13 865	4 941	12 142	280 142	274 000	7 838	15 181
VII.	1 530	1 511	14 364	13 375	13 820	13 166	418 385	—	56 721	17 984
VIII.	1 511	1 543	18 400	13 776	7 008	13 424	211 809	—	—	53 213
IX.	1 596	1 422	29 585	13 465	6 525	12 782	—	—	—	17 065
X.	1 420	1 477	28 178	19 173	9 415	12 462	—	—	—	18 403
XI.	1 513	1 447	17 669	13 328	9 305	13 934	854 000	715 187	—	17 945
XII.	1 523	1 470	40 489	13 136	14 746	12 317	1 589 333	221 110	—	22 673
1940 - I.	1 463	1 431	20 032	12 630	15 547	12 440	169 000	—	—	15 231
II.	1 453	1 566	27 643	13 405	5 687	13 138	434 554	—	—	15 889
III.	1 940	2 159	12 669	13 017	28 149	12 760	591 820	—	—	15 055
IV.	1 900	1 933	17 739	14 230	14 325	13 675	319 453	—	—	20 596
V.	1 856	1 815	33 465	12 672	13 286	13 484	669 085	—	—	24 455
VI.	1 899	1 829	23 673	12 997	7 737	12 916	826 978	—	—	19 788
VII.	1 799	1 821	17 240	13 303	17 134	14 149	356 000	—	—	17 257
VIII.	2 111	1 815	18 277	15 220	22 017	13 637	1 111 000	—	—	31 209
IX.	2 077	1 932	18 040	15 139	4 368	14 244	—	—	—	21 824
X.	2 186	1 850	44 502	17 593	8 198	15 481	—	362 500	—	16 695
XI.	2 175	2 020	137 674	15 925	15 481	14 881	1 308 500	546 250	—	22 272
XII.	2 438	1 917	71 035	13 947	11 833	15 113	—	—	8 817	23 204

12 - Valor médio, em milréis, por tonelada, das Principais Mercadorias importadas no Brasil

21

Average value, in milréis, per ton, of the Principal Merchandise imported into Brazil
 Valeur moyenne, en milréis, par tonne, des Principales Marchandises importées au Brésil

(Continuação)

(Continued)

(Suite)

Períodos Periods Périodes	CLASSE IV ARTIGOS MANUFATURADOS MANUFACTURED ARTICLES ARTICLES MANUFACTURÉS									
	Exa- das, pás, picare- tas e seme- lhantes	Ferramen- tas e utensílios diversos	Máquinas de costuras	Máquinas de escrever	Motores a explosão	Motores elétricos	Papel para impressão	Papel para jornais	Perfuma- tos	Soda caústica
	Hoes, shovels pick axes and similar	Tools and utensils of all kinds	Sewing machines	Type- writing machines	Explosion motors	Electric motors	Printing paper	News print- ing paper	Perfumery	Caustic soda
	Bêches, pelles, pics et similaires	Instru- ments et outils divers	Machines à coudre	Machines à écrire	Moteurs à explosion	Moteurs électriques	Papier pour impression	Papier d'impres- sion pour journaux	Parfumerie	Soude caustique
1934 = 100	4.110	12.675	12.160	57.796	13.784	11.742	1.802	598	143.062	1.074
1935	5.053	14.801	17.571	65.894	12.320	13.958	2.368	766	161.711	1.323
1936	4.801	15.755	17.360	66.147	13.230	14.880	3.234	816	161.711	1.030
1937	4.799	17.650	16.257	62.766	12.907	14.483	2.796	882	118.503	746
1938	7.988	25.222	18.138	68.449	14.205	16.281	3.000	1.149	149.239	1.258
1939	6.619	23.670	20.179	69.928	19.823	16.939	3.107	1.032	177.918	1.350
1940	8.069	26.143	23.104	71.541	22.862	16.817	4.662	1.503	187.357	1.542
1938 - I	5.289	17.911	16.973	70.143	13.779	15.621	3.369	1.124	143.026	1.263
II	5.250	23.241	19.159	71.419	14.179	14.931	3.729	1.302	141.804	1.190
III	5.632	50.549	17.267	76.640	14.100	16.448	3.353	1.257	138.316	1.161
IV	5.402	31.280	19.272	64.694	13.261	18.233	3.758	1.302	143.243	1.116
V	6.068	29.408	18.124	65.522	12.235	17.553	4.658	1.347	172.201	1.281
VI	5.756	25.229	17.258	68.235	17.250	18.802	5.087	1.123	169.209	1.361
VII	6.131	29.918	18.077	66.170	11.341	15.724	3.559	1.177	162.440	1.331
VIII	6.146	28.560	17.611	75.191	15.078	16.733	2.912	1.080	144.755	1.267
IX	5.583	22.707	18.951	66.484	13.533	15.118	3.114	1.087	149.844	1.231
X	6.067	22.974	18.708	73.251	15.293	16.321	3.245	1.080	165.432	1.229
XI	5.691	29.752	19.872	68.461	16.833	13.832	2.244	1.102	130.910	1.232
XII	6.296	16.560	19.545	62.024	18.716	14.410	2.328	1.066	148.987	1.335
1939 - I	6.395	23.530	18.073	68.060	16.048	15.472	2.618	969	93.244	1.335
II	6.792	17.704	18.064	67.990	18.740	18.138	2.812	989	191.211	1.257
III	6.153	18.566	20.771	58.058	17.252	15.309	2.823	949	155.870	1.270
IV	6.003	33.852	21.900	65.988	16.168	16.354	3.234	910	159.203	1.353
V	7.354	26.741	18.899	62.634	15.651	18.041	2.570	947	166.934	1.294
VI	5.840	26.430	20.936	64.040	17.568	23.213	3.007	971	192.473	1.312
VII	6.674	22.957	19.540	75.276	17.877	15.400	3.678	1.019	188.131	1.382
VIII	6.598	23.692	21.516	77.163	18.737	17.581	3.299	1.111	293.374	1.431
IX	8.672	24.418	24.055	65.322	24.400	16.792	3.288	946	115.523	1.318
X	7.824	23.160	19.635	83.214	21.071	15.896	2.671	929	171.005	1.345
XI	5.974	24.528	20.597	66.767	24.914	16.383	3.807	1.100	153.940	1.144
XII	11.712	27.648	19.715	83.925	30.937	14.766	3.807	1.312	292.305	1.337
1940 - I	8.917	34.403	21.870	72.305	23.966	18.484	2.891	1.394	149.114	1.339
II	11.647	37.406	26.822	72.431	20.324	15.676	3.845	1.390	161.318	1.429
III	7.930	20.744	24.798	69.604	25.410	19.370	3.360	1.373	174.406	1.440
IV	8.264	38.427	20.371	75.644	28.095	17.649	4.396	1.431	199.907	1.511
V	5.651	27.821	25.234	68.054	15.145	16.416	4.101	1.723	279.630	1.596
VI	10.676	24.267	21.511	62.216	24.397	17.233	4.001	1.413	195.608	1.592
VII	6.423	25.549	22.973	79.245	25.367	20.435	2.824	1.457	143.982	1.538
VIII	6.224	23.933	25.953	74.661	19.950	17.718	6.928	1.518	191.519	1.574
IX	6.462	25.048	25.953	69.577	27.144	19.506	5.277	1.631	132.382	1.671
X	7.836	25.242	22.100	70.133	27.792	12.850	5.440	1.615	175.747	1.657
XI	8.677	18.575	20.034	70.344	16.584	18.232	6.347	1.583	194.740	1.813
XII	5.917	12.300	20.747	74.277	19.995	10.739	3.635	1.506	249.906	1.327

12 - Valor médio, em milréis, por tonelada, das Principais Mercadorias importadas no Brasil

Average value, in milréis, per ton, of the Principal Merchandise imported into Brazil

Valeur moyenne, en milréis, par tonne, des Principales Marchandises importées au Brésil

(Conclusão)

(Conclusion)

(Fin)

Períodos Periods Périodes	CLASSE IV (ARTIGOS MANUFATURADOS MANUFACTURED ARTICLES ARTICLES MANUFACTURÉS)							ÍNDICES INDEXES INDICES			
	Tecidos de lã	Tecidos de linho	Tecidos de seda animal	Tecidos de seda vegetal	Tecidos tintos de algodão	Transformadores elétricos	Trucks para automóveis de carga	Vidros para vidraças	Matérias primas	Artigos destinados a alimentação	Artigos manufaturados
	Woollen piece goods	Linens piece goods	Animal silk piece goods	Vegetable silk piece goods	Cotton piece goods dyed	Electric transformer	Trucks for motor truck	Window glasses	Raw materials	Food stuffs	Manufactured articles
	Tissus de laine	Tissus de lin	Tissus de soie animale	Tissus de soie végétale	Tissus de coton	Transformateurs électriques	Trucks pour automobiles pour marchandises	Verres à vitres	Matières premières	Articles destinés à l'alimentation	Articles manufacturés
1934 = 100	68.341	27.239	208.745	122.670	29.562	7.378	—	1.129	100	100	100
1935	93.274	40.712	226.306	157.280	38.592	10.824	9.470	1.007	131	140	146
1936	82.235	40.899	274.398	187.372	34.347	12.039	9.831	953	130	174	146
1937	87.789	39.167	205.706	126.831	47.887	10.954	10.180	1.014	142	182	146
1938	101.445	44.477	189.458	116.324	53.931	11.084	11.390	1.255	142	143	194
1939	100.808	44.920	178.592	118.895	49.986	14.509	13.034	1.239	146	117	180
1940	117.930	62.528	278.479	200.297	62.581	18.564	12.995	1.989	179	156	185
1938 - I	108.346	45.720	171.887	—	61.993	11.283	9.051	1.361	168	165	170
II	107.305	50.433	178.984	153.593	60.856	13.329	11.996	1.347	164	181	210
III	88.787	43.632	154.484	99.832	49.728	9.759	10.894	1.387	167	179	207
IV	120.241	41.702	122.603	147.310	47.126	11.552	15.207	1.237	155	156	258
V	108.390	41.392	97.386	104.575	44.824	10.474	13.750	1.305	148	145	218
VI	112.573	45.820	125.673	133.523	43.622	14.076	12.765	1.197	140	141	198
VII	98.872	—	267.127	350.269	52.146	11.829	12.682	1.168	123	129	195
VIII	105.794	45.040	393.813	139.637	64.819	10.638	12.078	1.162	138	143	191
IX	100.003	45.389	828.191	94.270	55.468	12.079	23.964	1.224	131	112	165
X	77.682	44.118	262.990	125.486	62.906	8.957	15.193	1.282	134	131	176
XI	111.145	43.371	273.015	116.987	52.820	12.828	10.716	1.203	120	124	195
XII	88.973	44.754	350.924	103.018	51.633	13.111	11.089	1.201	136	114	177
1939 - I	84.376	39.235	133.453	366.000	57.145	12.632	—	1.094	140	117	122
II	83.421	35.322	132.591	76.957	61.061	13.228	11.626	1.130	154	91	139
III	94.644	41.287	175.942	98.930	56.820	13.221	12.495	1.211	140	107	117
IV	102.045	41.308	116.472	347.434	42.839	12.455	13.746	1.217	133	104	157
V	98.393	44.026	128.967	99.496	57.199	11.824	12.892	1.142	140	107	153
VI	125.262	44.100	202.950	152.416	47.837	14.488	17.413	1.324	157	110	144
VII	97.856	46.474	317.741	121.044	64.278	13.117	14.276	1.282	129	103	189
VIII	—	47.923	—	334.310	57.220	15.758	14.812	1.304	145	116	189
IX	114.574	46.280	263.009	115.986	45.319	11.914	14.508	1.195	112	108	157
X	99.385	48.395	467.914	166.214	57.538	14.651	18.160	1.228	127	131	167
XI	108.924	46.951	247.267	119.214	50.223	18.713	11.284	1.304	180	152	170
XII	101.256	48.755	283.174	123.807	32.658	18.352	13.430	1.444	193	187	205
1940 - I	106.357	50.369	177.750	—	49.296	12.581	12.959	1.350	182	141	170
II	95.361	56.758	179.685	278.017	47.508	17.951	12.000	1.380	213	143	173
III	117.041	51.547	417.504	320.571	30.305	12.783	13.218	1.455	286	151	169
IV	115.719	54.632	400.468	—	53.222	36.628	13.534	1.562	199	201	218
V	119.157	60.136	24.590	270.307	74.263	13.880	13.810	1.414	168	137	222
VI	110.092	65.231	223.798	247.544	73.561	19.306	12.470	1.719	188	165	149
VII	104.269	68.414	187.000	—	92.195	16.062	11.228	2.416	184	163	179
VIII	129.763	60.177	328.088	—	81.607	13.517	14.900	2.324	167	173	134
IX	131.763	69.146	662.500	—	64.822	18.105	16.316	2.500	149	154	199
X	118.353	69.425	276.869	57.916	53.309	26.325	11.285	2.840	152	157	219
XI	131.388	71.293	355.959	27.428	66.954	—	11.549	2.275	147	145	236
XII	135.897	73.206	77.534	—	63.932	17.770	12.668	2.638	136	180	225

Cabotagem nos portos do Brasil

Value, in contos of réis, of Merchandise of the Foreign and Coastwise Trade in Brazilian ports

Valeur, en contos de réis, des Marchandises du Commerce Extérieur et de Cabotage aux ports du Brésil

Períodos Periods Périodes	Importação Imports Importation		Exportação Exports Exportation		Saldo ou deficit Excess of exports or imports Différence de l'ex- portation sur l'im- portation		Índice do comércio geral Index of the general trade Indice du commerce général	Importação Imports Importation		Exportação Exports Exportation		Saldo ou deficit Excess of exports or imports Différence de l'ex- portation sur l'im- portation		Índice do comércio geral Index of the general trade Indice du commerce général		
	Comércio exterior Foreign trade Commerce extérieur	Cabota- gem Coastwi- se trade Cabotage	Comércio exterior Foreign trade Commerce extérieur	Cabota- gem Coastwi- se trade Cabotage	Comércio exterior Foreign trade Commerce extérieur	Cabota- gem Coastwi- se trade Cabotage		Comércio exterior Foreign trade Commerce extérieur	Cabota- gem Coastwi- se trade Cabotage	Comércio exterior Foreign trade Commerce extérieur	Cabota- gem Coastwi- se trade Cabotage	Comércio exterior Foreign trade Commerce extérieur	Cabota- gem Coastwi- se trade Cabotage		Comércio exterior Foreign trade Commerce extérieur	Cabota- gem Coastwi- se trade Cabotage
	ACRE															
Médias mensais Monthly averages Moyennes mensuelles	AMAZONAS															
1928-1929 = 100	—	769	—	1.180	—	+ 411	100	1.151	4.505	5.310	1.255	+ 4.159	— 3.250	100		
1933	—	277	—	464	—	+ 187	38	621	4.216	2.879	840	+ 2.258	— 3.376	70		
1934	—	386	—	678	—	+ 292	54	793	4.740	3.803	1.172	+ 3.010	— 3.568	86		
1935	—	465	—	836	—	+ 371	67	789	5.363	4.382	1.274	+ 3.593	— 4.070	97		
1936	9	880	—	1.461	9	+ 581	120	1.125	7.537	6.546	2.298	+ 5.421	— 5.239	143		
1937	—	1.408	—	2.366	—	+ 978	195	1.671	8.917	8.052	2.970	+ 6.381	— 5.947	177		
1938	—	804	—	1.851	—	+ 1.047	136	1.235	8.181	6.670	2.843	+ 5.435	— 5.339	155		
1939	—	1.446	—	1.441	—	— 5	148	1.151	8.639	6.042	2.803	+ 4.891	— 5.836	152		
1940	3	1.849	—	1.539	3	— 310	174	955	9.636	7.015	1.616	+ 6.060	— 5.020	182		
Dados mensais Monthly figures Chiffres mensuels																
1939 - VII	—	666	—	192	—	— 474	44	854	7.708	15.007	2.798	+ 14.053	— 4.910	216		
VIII	—	512	—	992	—	+ 480	77	1.645	8.840	6.243	1.722	+ 4.508	— 7.118	151		
IX	—	720	—	1.661	—	+ 941	122	162	7.477	2.919	3.752	+ 2.757	— 3.725	117		
X	—	1.209	—	1.561	—	+ 352	142	664	11.335	8.046	2.541	+ 7.382	— 8.794	185		
XI	—	3.131	—	1.633	—	— 1.498	245	1.832	9.500	3.870	5.170	+ 2.038	— 4.330	167		
XII	—	2.614	—	3.391	—	+ 777	308	1.230	11.297	6.327	6.246	+ 5.097	— 5.051	205		
1940 - I	—	1.784	—	1.900	—	+ 104	189	1.426	7.270	4.753	4.226	+ 3.327	— 3.044	145		
II	—	1.777	—	1.165	—	— 612	151	632	10.476	9.108	3.936	+ 8.476	— 6.310	197		
III	16	3.184	—	1.519	16	— 1.665	242	1.432	9.866	9.649	7.508	+ 8.117	— 2.358	232		
IV	—	2.066	—	1.988	—	— 78	208	1.563	10.175	7.671	2.843	+ 6.308	— 7.332	180		
V	—	1.497	—	1.282	—	— 215	142	1.710	10.134	4.004	6.050	+ 3.194	— 4.084	187		
VI	—	1.158	—	1.474	—	+ 316	135	258	9.407	9.059	3.063	+ 8.801	— 6.344	178		
VII	—	1.037	—	1.603	—	+ 566	135	1.300	9.597	5.292	3.938	+ 3.992	— 5.659	165		
VIII	7	800	—	2.019	7	+ 1.219	145	510	9.864	5.183	4.826	+ 4.673	— 5.038	167		
IX	—	751	—	1.231	—	+ 480	102	934	8.966	8.506	3.554	+ 7.662	— 5.412	180		
X	—	1.970	—	1.164	—	— 806	161	374	10.609	5.182	5.294	+ 4.805	— 4.715	171		
XI	—	2.951	—	565	—	— 2.386	180	694	8.847	8.762	4.790	+ 8.065	— 4.056	189		
XII	18	3.297	—	2.556	18	— 651	297	835	11.025	6.120	5.364	+ 5.285	— 5.660	191		

13 - Valor, em contos de réis, das Mercadorias do Comércio Exterior e de
Cabotagem nos portos do Brasil

Value, in contos of reis, of Merchandise of the Foreign and Coastwise Trade in Brazilian ports

Valeur, en contos de reis, des Marchandises du Commerce Extérieur et de Cabotage aux ports du Brésil

(Continuação)

(Continued)

(Suite)

Períodos Periods Périodes	Importação Imports Importation		Exportação Exports Exportation		Saldo ou deficit Excess of exports or imports Différence de l'ex- portation sur l'im- portation		Índice do comércio geral Index of the general trade Indice du commerce général	Importação Imports Importation		Exportação Exports Exportation		Saldo ou deficit Excess of exports or imports Différence de l'ex- portation sur l'im- portation		Índice do comércio geral Index of the general trade Indice du commerce général				
	Comércio exterior Foreign trade Commerce extérieur	Cabota- gem Coastwi- se trade Cabotage	Comércio exterior Foreign trade Commerce extérieur	Cabota- gem Coastwi- se trade Cabotage	Comércio exterior Foreign trade Commerce extérieur	Cabota- gem Coastwi- se trade Cabotage		Comércio exterior Foreign trade Commerce extérieur	Cabota- gem Coastwi- se trade Cabotage	Comércio exterior Foreign trade Commerce extérieur	Cabota- gem Coastwi- se trade Cabotage	Comércio exterior Foreign trade Commerce extérieur	Cabota- gem Coastwi- se trade Cabotage		Comércio exterior Foreign trade Commerce extérieur	Cabota- gem Coastwi- se trade Cabotage		
	PARÁ																	
Médias mensais Monthly averages Moyenns mensuelles	PARÁ																	
1928-1929 = 100	4 023	7 585	4 995	4 955	+	972	-	2 630	100	999	3 449	3 566	3 202	+	2 567	-	780	100
1933	2 322	7 108	4 059	4 561	+	1 737	-	2 547	84	634	3 092	1 063	3 542	+	429	+	540	70
1934	2 285	7 518	4 720	4 677	+	2 435	-	2 841	89	732	3 579	3 463	3 278	+	2 731	-	301	94
1935	2 887	9 072	7 481	5 837	+	4 594	-	3 235	117	1 100	4 869	5 117	3 906	+	3 927	-	963	128
1936	2 878	12 152	10 330	7 071	+	7 452	-	5 081	150	1 182	5 953	8 332	3 957	+	7 150	-	1 996	185
1937	4 188	15 250	9 981	7 615	+	5 793	-	7 635	172	1 381	5 714	10 446	4 074	+	9 065	-	1 640	184
1938	3 846	13 980	7 297	9 091	+	3 451	-	4 889	159	1 133	5 802	3 229	3 562	+	2 096	-	2 330	117
1939	3 856	14 880	9 136	9 420	+	5 280	-	5 466	173	899	6 972	4 179	3 452	+	3 280	-	3 520	132
1940	3 820	16 072	8 677	10 599	+	4 857	-	6 073	184	559	7 199	2 798	3 197	+	2 239	-	4 002	123
Dados mensais Monthly figures Chiffres mensuels	PARÁ																	
1939 - VII	5 157	14 478	11 581	8 146	+	6 424	-	0 332	183	960	7 582	2 819	3 323	+	1 859	-	4 259	125
VIII	5 303	14 425	4 940	10 932	-	363	-	3 493	165	705	7 433	3 318	3 295	+	2 613	-	4 138	126
IX	2 522	17 122	11 040	9 644	+	8 518	-	7 478	187	1 034	6 609	3 437	4 322	+	2 403	-	2 287	131
X	2 273	19 171	8 980	11 288	+	6 707	-	7 883	193	356	7 382	3 601	4 467	+	3 245	-	2 915	134
XI	5 702	15 648	8 481	9 913	+	2 779	-	5 735	184	1 107	5 698	3 903	4 518	+	2 796	-	1 180	130
XII	4 381	19 672	9 551	9 869	+	5 170	-	9 803	202	669	7 117	5 594	4 907	+	4 925	-	2 210	155
1940 - I	4 669	19 194	6 635	9 020	+	1 966	-	10 174	183	424	8 945	5 404	4 472	+	4 980	-	4 473	164
II	4 508	16 492	4 244	13 410	-	264	-	3 082	179	715	8 151	3 889	4 552	+	3 174	-	3 599	147
III	4 821	18 371	9 546	11 717	+	4 725	-	6 654	206	600	7 857	3 896	3 243	+	3 296	-	4 614	133
IV	2 534	17 570	9 051	9 764	+	6 517	-	7 806	181	577	8 287	3 616	2 819	+	3 039	-	5 468	130
V	5 963	15 719	17 051	11 392	+	11 088	-	4 327	233	1 109	7 482	2 687	2 780	+	1 578	-	4 701	120
VI	837	14 023	9 071	11 508	+	8 234	-	2 515	164	401	6 505	2 106	2 825	+	1 705	-	3 680	101
VII	5 424	17 476	4 057	11 903	-	1 367	-	5 573	180	355	8 085	1 708	2 544	+	1 353	-	5 541	108
VIII	3 318	15 580	9 741	9 444	+	6 423	-	6 136	177	941	6 422	2 633	2 753	+	1 692	-	3 669	109
IX	3 038	14 775	7 410	9 458	+	4 372	-	5 317	161	448	5 231	1 561	2 635	+	1 113	-	2 596	84
X	5 547	15 928	12 526	10 657	+	6 969	-	5 271	207	274	6 071	2 472	3 500	+	2 198	-	2 571	105
XI	2 825	14 637	7 110	10 093	+	4 285	-	4 544	161	467	6 077	2 253	3 506	+	1 786	-	2 571	105
XII	2 357	20 302	7 680	8 821	+	5 323	-	11 431	192	396	7 280	1 356	2 737	+	960	-	4 543	105
MARANHÃO																		

Value, in contos of reis, of Merchandise of the Foreign and Coastwise Trade in Brazilian ports
 Valeur, en contos de réis, des Marchandises du Commerce Extérieur et de Cabotage aux ports du Brésil

(Continuação)

(Continued)

(Suite)

Períodos Periods Périodes	Importação Imports Importation		Exportação Exports Exportation		Saldo ou déficit Excess of exports or imports Différence de l'ex- portation sur l'im- portation		Índice do comércio geral Index of the general trade Indice du commerce général	Importação Imports Importation		Exportação Exports Exportation		Saldo ou déficit Excess of exports or imports Différence de l'ex- portation sur l'im- portation		Índice do comércio geral Index of the general trade Indice du commerce général			
	Comércio exterior Foreign trade Commerce extérieur	Cabota- gem Coastwi- se trade Cabotage	Comércio exterior Foreign trade Commerce extérieur	Cabota- gem Coastwi- se trade Cabotage	Comércio exterior Foreign trade Commerce extérieur	Cabota- gem Coastwi- se trade Cabotage		Comércio exterior Foreign trade Commerce extérieur	Cabota- gem Coastwi- se trade Cabotage	Comércio exterior Foreign trade Commerce extérieur	Cabota- gem Coastwi- se trade Cabotage	Comércio exterior Foreign trade Commerce extérieur	Cabota- gem Coastwi- se trade Cabotage		Comércio exterior Foreign trade Commerce extérieur	Cabota- gem Coastwi- se trade Cabotage	
Médias mensais Monthly average Moyennes mensuelles	PIAÚ							CEARÁ									
1928-1929 = 100	355	1.358	—	480	—	355	—	878	100	2.250	7.815	4.585	3.997	+ 2.335	—	3.818	100
1933	158	1.924	157	533	—	1	—	1.391	126	1.488	11.049	3.046	2.750	+ 1.558	—	8.299	98
1934	295	2.512	53	282	—	212	—	2.230	142	2.163	12.477	7.600	2.945	+ 5.437	—	9.532	135
1935	310	3.079	235	122	—	71	—	2.957	171	3.486	17.390	12.956	4.376	+ 9.470	—	13.014	205
1936	384	4.300	—	109	—	381	—	4.209	219	3.840	18.103	14.458	5.022	+ 10.618	—	13.081	222
1937	686	4.758	499	295	—	277	—	4.473	280	4.624	21.108	12.754	5.511	+ 8.130	—	15.597	236
1938	431	3.504	5.765	502	+ 5.334	—	3.302	473	3.072	18.584	13.069	3.480	+ 9.997	—	15.104	205	
1939	368	4.719	6.844	520	+ 6.476	—	4.199	568	3.231	21.320	17.309	4.549	+ 14.168	—	16.771	249	
1940	239	5.656	9.709	586	+ 9.470	—	5.070	738	4.327	21.858	17.550	5.096	+ 12.223	—	16.762	262	
Dados mensais Monthly figures Chiffres mensuels	PIAÚ							CEARÁ									
1939 - VII	453	4.855	23.722	570	+ 23.269	—	4.285	1.350	4.210	22.987	12.107	3.711	+ 7.897	—	19.276	231	
VIII	290	4.194	4.008	489	+ 3.718	—	3.705	400	2.901	24.569	7.810	4.013	+ 4.909	—	20.553	211	
IX	262	3.731	3.279	314	+ 3.017	—	3.417	346	2.819	18.619	9.106	5.762	+ 6.287	—	12.857	195	
X	286	4.705	7.005	884	+ 6.719	—	3.821	587	1.754	23.059	19.577	6.491	+ 17.823	—	16.620	272	
XI	542	4.517	1.786	1.050	+ 1.244	—	3.467	360	3.915	18.676	15.006	8.763	+ 11.091	—	9.893	249	
XII	431	4.840	11.551	629	+ 11.120	—	4.211	796	2.755	24.265	36.641	4.242	+ 33.856	—	20.023	364	
1940 - I	208	5.124	15.220	703	+ 15.012	—	4.421	969	5.191	23.839	17.959	7.350	+ 12.768	—	16.489	291	
II	380	5.504	9.025	754	+ 8.645	—	4.750	714	10.599	21.770	34.067	7.241	+ 23.477	—	14.529	395	
III	337	7.158	9.871	831	+ 9.534	—	6.327	830	3.694	25.325	16.557	5.631	+ 12.893	—	19.694	274	
IV	196	6.634	16.502	662	+ 16.336	—	5.972	1.093	3.501	25.111	24.232	5.941	+ 20.431	—	19.170	317	
V	206	6.675	9.232	824	+ 9.026	—	5.851	772	2.580	25.034	12.506	4.812	+ 9.626	—	20.222	243	
VI	378	6.415	1.632	509	+ 1.254	—	5.906	407	5.318	24.915	10.085	2.859	+ 4.767	—	22.026	232	
VII	215	5.095	8.718	526	+ 8.503	—	4.560	664	5.863	22.733	11.246	5.584	+ 5.383	—	17.149	244	
VIII	190	4.717	3.026	491	+ 2.836	—	4.226	354	5.453	16.322	4.411	3.766	—	1.042	—	12.556	151
IX	183	3.810	4.550	241	+ 4.367	—	3.569	400	2.967	19.192	11.239	3.827	+ 5.263	—	15.365	200	
X	151	5.490	6.409	423	+ 6.258	—	4.977	594	1.359	16.357	12.787	4.990	+ 11.428	—	11.367	190	
XI	154	5.225	3.110	525	+ 2.956	—	4.700	411	1.169	17.381	18.568	4.599	+ 17.399	—	12.782	224	
XII	298	6.117	29.218	541	+ 28.920	—	5.576	1.650	3.675	24.314	36.954	4.523	+ 33.279	—	19.791	373	

13 - Valor, em contos de réis, das Mercadorias do Comércio Exterior e de
Cabotagem nos portos do Brasil

Value, in contos of reis, of Merchandise of the Foreign and Coastwise Trade in Brazilian ports

Valeur, en contos de reis, des Marchandises du Commerce Extérieur et de Cabotage aux ports du Brésil

(Continuação)

(Continued)

(Suite)

Períodos Periods Périodes	Importação Imports Importation		Exportação Exports Exportation		Saldo ou deficit Excess of exports or imports Différence de l'ex- portation sur l'im- portation		Índice do comércio geral Index of the general trade Indice du commerce général	Importação Imports Importation		Exportação Exports Exportation		Saldo ou deficit Excess of exports or imports Différence de l'ex- portation sur l'im- portation		Índice do comércio geral Index of the general trade Indice du commerce général		
	Comércio exterior Foreign trade Commerce extérieur	Cabota- gem Coastwi- se trade Cabotage	Comércio exterior Foreign trade Commerce extérieur	Cabota- gem Coastwi- se trade Cabotage	Comércio exterior Foreign trade Commerce extérieur	Cabota- gem Coastwise trade Cabotage		Comércio exterior Foreign trade Commerce extérieur	Cabota- gem Coastwi- se trade Cabotage	Comércio exterior Foreign trade Commerce extérieur	Cabota- gem Coastwi- se trade Cabotage	Comércio exterior Foreign trade Commerce extérieur	Cabota- gem Coastwise trade Cabotage		Comércio exterior Foreign trade Commerce extérieur	Cabota- gem Coastwise trade Cabotage
	RIO GRANDE DO NORTE															
Médias mensais Monthly averages Moyennes mensuelles	PARAÍBA															
1928-1929=190.....	884	4.144	1.679	4.286	+ 795	+ 142	100	1.692	3.206	2.747	4.817	+ 1.055	+ 1.611	100		
1933.....	458	4.817	778	3.903	+ 320	- 414	86	1.187	4.991	929	4.841	- 258	- 150	9		
1934.....	889	5.460	4.139	4.430	+ 3.250	- 1.030	136	1.646	5.177	5.280	5.146	+ 3.634	- 31	13		
1935.....	1.321	7.981	5.736	5.305	+ 4.415	- 2.676	185	2.397	7.726	9.636	6.786	+ 7.239	- 940	21		
1936.....	1.351	7.444	4.079	6.368	+ 2.728	- 1.076	175	2.458	7.429	8.532	9.726	+ 6.074	+ 2.297	23		
1937.....	1.258	7.847	5.249	6.992	+ 3.991	- 855	194	3.382	7.741	9.793	9.481	+ 6.411	+ 1.740	24		
1938.....	1.070	6.876	4.962	6.572	+ 3.892	- 304	177	1.588	6.459	7.092	7.874	+ 5.504	+ 1.415	18		
1939.....	567	6.503	4.566	5.430	+ 3.999	- 1.073	155	836	6.766	6.209	9.598	+ 5.373	+ 2.832	18		
1940.....	514	7.188	4.842	6.367	+ 4.328	- 821	172	837	7.681	3.620	11.071	+ 2.783	+ 3.387	18		
Dados mensais Monthly figures Chiffres mensuels																
1939 - VII.....	1.118	5.866	1.666	2.749	+ 548	- 3.117	104	1.372	6.415	877	4.140	- 388	- 2.275	10		
VIII.....	569	7.129	1.458	3.095	+ 889	- 4.034	111	984	5.847	596	8.711	+ 1.611	+ 2.864	12		
IX.....	389	5.923	6.459	6.157	+ 6.070	+ 234	172	269	7.906	3.761	12.257	+ 3.462	+ 4.261	19		
X.....	28	8.176	3.456	7.661	+ 3.428	- 515	176	112	7.385	2.963	13.504	+ 2.851	+ 6.119	19		
XI.....	570	5.986	973	8.873	+ 403	+ 2.887	149	1.674	6.954	941	14.585	- 733	+ 7.631	19		
XII.....	184	6.480	9.235	9.411	+ 9.054	+ 2.931	230	718	9.566	8.210	16.029	+ 7.492	+ 6.463	27		
1940 - I.....	610	7.870	12.387	11.114	+ 11.777	+ 3.244	291	1.160	8.349	5.495	12.246	+ 4.335	+ 3.897	21		
II.....	1.237	6.294	13.067	6.540	+ 11.830	+ 246	467	1.046	7.107	16.177	11.215	+ 15.131	+ 4.108	28		
III.....	236	8.079	4.020	5.085	+ 3.784	- 2.994	158	1.288	8.305	-	10.069	- 1.288	+ 1.764	15		
IV.....	866	8.255	8.742	4.464	+ 7.876	- 3.821	203	710	9.929	10.082	8.890	+ 9.372	- 1.039	20		
V.....	380	7.328	4.410	6.220	+ 4.030	- 1.108	167	1.804	7.414	4.780	15.004	+ 2.976	+ 7.590	23		
VI.....	132	7.566	1.196	4.577	+ 1.064	- 2.989	123	159	8.479	1.598	6.037	+ 1.439	- 2.442	13		
VII.....	937	9.161	436	3.403	- 501	- 5.759	127	934	8.642	574	6.924	- 360	- 1.718	13		
VIII.....	330	7.890	1.389	3.219	+ 1.053	- 4.671	117	746	7.921	1.300	7.509	+ 554	- 412	14		
IX.....	221	6.725	731	5.287	+ 510	- 1.439	118	601	6.162	451	13.113	- 150	+ 6.951	16		
X.....	268	5.535	893	11.246	+ 624	+ 5.711	163	462	6.025	1.282	16.212	+ 820	+ 10.187	19		
XI.....	51	4.946	1.002	7.321	+ 951	+ 2.375	121	407	6.816	1.211	14.326	+ 804	+ 7.510	18		
XII.....	895	6.573	9.837	7.926	+ 8.942	+ 1.353	230	734	7.059	493	11.309	- 241	+ 4.250	15		

15 - Valor, em contos de réis, das Mercadorias do Comércio Exterior e de Cabotagem nos portos do Brasil

Value, in contos of reis, of Merchandise of the Foreign and Coastwise Trade in Brazilian ports

Valeur, en contos de reis, des Marchandises du Commerce Extérieur et de Cabotage aux ports du Brésil

(Continuação)

(Continued)

(Suite)

Períodos Periods Périodes	Importação Imports Importation		Exportação Exports Exportation		Saldo ou deficit Excess of exports or imports Différence de l'ex- portation sur l'im- portation		Índice do comércio geral Index of the general trade Índice du commerce général	Importação Imports Importation		Exportação Exports Exportation		Saldo ou deficit Excess of exports or imports Différence de l'ex- portation sur l'im- portation		Índice do comércio geral Index of the general trade Índice du commerce général		
	Comércio exterior Foreign trade Commerce extérieur	Cabota- gem Coastwi- se trade Cabotage	Comércio exterior Foreign trade Commerce extérieur	Cabota- gem Coastwi- se trade Cabotage	Comércio exterior Foreign trade Commerce extérieur	Cabota- gem Coastwi- se trade Cabotage		Comércio exterior Foreign trade Commerce extérieur	Cabota- gem Coastwi- se trade Cabotage	Comércio exterior Foreign trade Commerce extérieur	Cabota- gem Coastwi- se trade Cabotage	Comércio exterior Foreign trade Commerce extérieur	Cabota- gem Coastwi- se trade Cabotage		Comércio exterior Foreign trade Commerce extérieur	Cabota- gem Coastwi- se trade Cabotage
	PERNAMBUCO															
1928-1929=100.....	15 711	20 536	5 346	31.493	- 10 365	+10 957	100	1 952	4 805	419	9 074	- 1 533	+ 1 869	100		
1933	8 721	20.588	2.864	23.897	- 5 857	+ 3 309	77	936	4 810	272	6 693	- 664	+ 1 883	75		
1934	11 383	22.910	6.661	24 432	- 4.722	+ 1.522	89	1 143	4 966	673	9 121	- 470	+ 4 155	84		
1935	17 824	30.244	10.235	29 237	- 7.589	- 1 007	120	1 607	6.844	3 332	10 392	+ 1 745	+ 3 548	132		
1936	16 184	31.332	11 779	32 410	- 4 405	+ 1 078	125	1 466	6 638	1 962	9 232	+ 496	+ 2 594	115		
1937	19.384	33.529	11.030	32.193	- 8.354	- 1.336	131	1.732	6 755	1.435	10 819	- 294	+ 4 064	123		
1938	16 324	31.254	6.579	36.226	- 9.745	+ 4 972	124	1 286	6 778	1 488	8 790	+ 202	+ 2 012	109		
1939	17.066	36 816	9 197	42 036	- 7 869	+ 5 220	144	1 011	7 548	2 095	11 241	+ 1 064	+ 3 693	130		
1940	18 759	40.960	9.028	41.669	- 9 731	+ 700	151	984	7.826	2.723	40.798	+ 1 739	+ 2 972	133		
ALAGÓAS																
1939 - VII.....	21 027	27 037	5 680	28 268	- 15 347	- 8 769	126	1 427	6 939	144	6 148	- 1 283	- 791	87		
VIII.....	11.841	35.820	7.242	32.852	- 14.599	- 2 968	134	1 486	7 265	162	5 102	- 1 324	- 2 163	83		
IX.....	11.898	41 138	3 667	27 307	- 8 231	-13 741	115	127	6.617	-	6 307	- 127	- 3 310	95		
X.....	18 157	46.943	5 799	46.624	- 9.358	- 319	165	192	8.609	295	16 837	+ 103	+ 7 928	156		
XI.....	24 923	41 184	12 235	47 546	- 12 608	+ 6 362	172	1 679	8 003	259	12 892	- 1 420	+ 4 889	136		
XII.....	18.976	46.661	14 791	41.261	- 4.185	- 5 400	147	603	10 023	2 821	15 271	+ 2 218	+ 5 248	170		
1940 - I.....	21.903	35 046	17 169	39.066	- 4 734	-15 980	182	1 563	8 186	2 394	13 770	+ 831	+ 4 784	168		
II.....	19.545	33 338	19.115	51 313	- 430	+17 975	169	1.142	7 402	6 780	15 099	+ 5 944	+ 5 577	186		
III.....	19 693	47 175	16.168	52 153	- 3 525	+ 4 978	185	558	8 368	6 031	11 462	+ 5 473	+ 3 064	177		
IV.....	18.459	45 587	23.800	53 457	+ 5 350	+ 7 870	193	728	8 982	7 694	12 157	+ 6 966	+ 3 175	175		
V.....	24 224	39 857	6.535	38 915	- 17 689	- 942	150	1 297	7 935	1.503	11 888	- 309	+ 3 454	101		
VI.....	13 062	37 350	1 735	32 740	- 11 327	- 4 610	116	347	7 181	1 783	7 375	+ 1 436	+ 165	99		
VII.....	15.341	36.785	4 055	34 453	- 11 286	- 2 302	124	761	7 275	1 955	5 845	+ 794	1 370	91		
VIII.....	23.066	32.575	2 934	29.296	- 20 132	- 3 279	120	1 274	7 144	28	4 537	- 1 240	- 2 607	77		
IX.....	17 805	43 944	2 959	24 915	- 14 852	- 19 022	123	2 069	7 126	238	3 763	- 1 831	- 3 3	78		
X.....	15 774	41 599	2 708	44 651	- 13 065	+ 3 065	113	394	8 066	-	12 887	- 4	+ 7 71	126		
XI.....	12 614	38 755	5.459	53.168	- 7 155	+14 411	151	1 317	7 756	81	16 318	-	+ 7 2	152		
XII.....	23.928	39.655	5 662	45.900	- 17 636	+ 6.245	157	357	7.752	4 487	14 101	+ 1 110	+ 6 40	178		

13 - Valor, em contos de réis, das Mercadorias do Comércio Exterior e de Cabotagem nos portos do Brasil

Value, in contos of reis, of Merchandise of the Foreign and Coastwise Trade in Brazilian ports
Valeur, en contos de reis, des Marchandises du Commerce Extérieur et de Cabotage aux ports du Brésil

(Continuação)

(Continued)

(Suite)

Períodos Periods Périodes	Importação Imports Importation		Exportação Exports Exportation		Saldo ou deficit Excess of exports or imports Différence de l'ex- portation sur l'im- portation		Índice do comércio geral Index of the general trade Índice du commerce général	Importação Imports Importation		Exportação Exports Exportation		Saldo ou deficit Excess of exports or imports Différence de l'ex- portation sur l'im- portation		Índice do comércio geral Index of the general trade Índice du commerce général		
	Comércio exterior Foreign trade Commerce extérieur	Cabota- gem Coastwi- se trade Cabotage	Comércio exterior Foreign trade Commerce extérieur	Cabota- gem Coastwi- se trade Cabotage	Comércio exterior Foreign trade Commerce extérieur	Cabota- gem Coastwi- se trade Cabotage		Comércio exterior Foreign trade Commerce extérieur	Cabota- gem Coastwi- se trade Cabotage	Comércio exterior Foreign trade Commerce extérieur	Cabota- gem Coastwi- se trade Cabotage	Comércio exterior Foreign trade Commerce extérieur	Cabota- gem Coastwi- se trade Cabotage		Comércio exterior Foreign trade Commerce extérieur	Cabota- gem Coastwi- se trade Cabotage
	SERGIPE															
Médias mensais Monthly averages Moyennes mensuelles																
1923-1929 = 100	596	3.059	83	2.919	-	503	-	140	100	9.174	24.137	24.494	6.497	+ 15.320	-17.640	100
1933	169	3.524	12	2.248	-	157	-	1.336	90	4.599	10.793	14.231	6.975	+ 9.632	-12.813	71
1934	178	3.700	105	2.987	-	73	-	713	105	5.052	23.969	20.155	8.556	+ 15.103	-15.413	90
1935	314	4.727	306	4.022	-	8	-	705	141	7.636	28.106	24.525	11.102	+ 16.839	-17.004	111
1936	236	5.003	300	4.183	+	64	-	820	146	7.022	32.526	34.670	12.500	+ 27.048	-20.026	136
1937	352	5.451	292	4.685	-	20	-	766	163	10.535	38.979	36.432	14.074	+ 25.847	-24.905	155
1938	371	5.466	260	4.804	-	111	-	662	164	9.397	37.704	31.823	10.648	+ 22.426	-27.056	139
1939	274	5.815	177	4.819	-	97	-	996	167	7.768	39.186	33.091	13.076	+ 25.323	-26.110	145
1940	190	0.565	56	6.253	-	134	-	312	197	6.501	38.877	26.843	14.545	+ 20.342	-24.332	135
BAÍA																
Dados mensais Monthly figures Chiffres mensuels																
1939 - VII	382	5.610	106	4.319	-	216	-	1.291	158	9.870	39.148	31.902	11.568	+ 22.032	-27.580	144
VIII	297	5.190	296	3.635	-	1	-	1.655	142	10.616	34.603	41.593	12.604	+ 30.977	-21.999	153
IX	187	8.459	41	2.236	-	146	-	6.223	164	6.957	39.303	54.327	11.418	+ 47.370	-27.885	174
X	226	6.241	-	2.458	-	226	-	3.783	134	6.632	42.206	40.620	17.601	+ 33.988	-24.005	166
XI	484	5.604	206	3.833	-	278	-	1.771	152	4.591	43.367	39.757	16.822	+ 35.166	-26.545	163
XII	195	7.090	128	5.464	-	67	-	1.026	194	9.470	45.243	31.345	17.731	+ 21.878	-27.462	161
1940 - I	358	5.270	180	6.548	-	178	+	1.278	186	5.440	39.404	26.503	22.465	+ 21.063	-16.939	146
II	92	4.856	139	8.904	+	47	+	4.048	210	8.973	34.078	29.085	14.921	+ 20.112	-19.157	135
III	36	7.356	87	7.755	+	51	+	399	229	6.474	44.005	24.000	14.000	+ 17.526	-30.005	135
IV	105	6.768	-	7.868	-	105	+	1.100	222	8.365	44.071	28.303	15.150	+ 19.938	-28.891	149
V	133	7.975	113	8.199	-	20	+	224	247	1.636	41.900	14.309	14.296	+ 12.673	-27.604	112
VI	128	6.158	95	5.204	-	33	-	854	176	10.098	37.719	10.332	11.106	+ 9.284	-26.613	122
VII	446	6.266	26	6.609	-	420	+	343	201	9.397	37.357	31.236	11.835	+ 21.839	-25.522	140
VIII	214	6.291	-	5.283	-	214	-	1.008	177	4.677	28.142	25.736	11.314	+ 21.059	-16.828	109
IX	-	6.883	-	3.827	-	-	-	3.056	161	6.277	34.508	19.582	10.734	+ 13.305	-33.774	111
X	300	7.929	24	4.704	-	276	-	3.225	195	6.855	40.537	24.064	18.635	+ 17.209	-21.902	140
XI	382	6.855	-	3.418	-	382	-	3.437	160	3.600	41.451	45.691	13.800	+ 42.082	-27.651	163
XII	83	6.176	7	6.623	-	76	+	447	194	6.213	43.355	34.222	16.258	+ 28.009	-27.097	150

13 - Valor, em contos de réis, das Mercadorias do Comércio Exterior e de Cabotagem nos portos do Brasil

29

Value, in contos of réis, of Merchandise of the Foreign and Coastwise Trade in Brazilian ports
 Valeur, en contos de réis, des Marchandises du Commerce Extérieur et de Cabotage aux ports au Brésil

(Continuação)

(Continued)

(Suite)

Períodos Periods Périodes	Importação		Exportação		Saldo ou deficit Excess of exports or imports Différence de l'ex- portation		Índice do comércio geral Index of the general trade Indice du commerce général	Importação		Exportação		Saldo ou deficit Excess of exports or imports Différence de l'ex- portation sur l'importation		Índice do comércio geral Index of the general trade Indice du commerce général	
	Imports		Exports		portation			Imports		Exports		portation			
	Importation		Exportation					Importation		Exportation					
	Comércio exterior Foreign trade Commerce extérieur	Cabota- gem Coastwi- se trade Cabotage	Comércio exterior Foreign trade Commerce extérieur	Cabota- gem Coastwi- se trade Cabotage	Comércio exterior Foreign trade Commerce extérieur	Cabota- gem Coastwi- se trade Cabotage		Comércio exterior Foreign trade Commerce extérieur	Cabota- gem Coastwi- se trade Cabotage	Comércio exterior Foreign trade Commerce extérieur	Cabota- gem Coastwi- se trade Cabotage	Comércio exterior Foreign trade Commerce extérieur	Cabota- gem Coastwi- se trade Cabotage		Comércio exterior Foreign trade Commerce extérieur
	ESPÍRITO SANTO														
	RIO DE JANEIRO (1)														
Médias mensais Monthly averages Moyennes mensuelles	918	8.468	14.999	2.086	+ 14.081	- 6.382	100	-	1.502	-	504	-	-	998	100
1928-1929=100	162	5.047	12.483	1.471	+ 12.321	- 3.676	72	828	1.320	1.536	436	+ 703	- 884	205	205
1933	266	7.136	13.819	1.426	+ 13.553	- 5.710	86	1.551	2.206	1.031	754	+ 380	- 1.452	321	321
1934	475	5.296	13.424	2.099	+ 12.949	- 3.197	80	1.790	1.912	1.200	604	- 690	- 1.308	274	274
1935	280	6.128	12.602	1.723	+ 12.313	- 4.405	78	1.213	1.771	4.996	1.142	+ 3.783	- 629	465	465
1936	457	7.161	13.934	2.793	+ 13.477	- 4.368	92	1.261	1.664	11.122	2.266	+ 9.861	+ 492	805	805
1937	356	6.160	10.126	2.906	+ 9.770	- 3.254	74	757	2.476	7.983	1.849	+ 7.226	- 628	651	651
1938	85	6.300	9.872	3.052	+ 9.787	- 3.248	73	935	2.544	6.749	1.542	+ 5.814	- 1.002	587	587
1939	45	5.039	5.166	2.730	+ 5.121	- 2.300	49	851	2.903	3.545	1.433	+ 2.691	- 1.450	436	436
1940															
Dados mensais Monthly figures Chiffres mensuels															
1939 - VII	68	6.339	9.574	2.761	+ 9.508	- 3.578	71	3.076	2.158	2.012	999	- 1.064	- 1.159	411	411
VIII	69	5.867	9.775	4.811	+ 9.706	- 1.056	77	778	2.448	2.590	3.053	+ 1.812	+ 605	442	442
IX	69	6.121	8.596	3.419	+ 8.637	- 2.702	69	1.950	2.674	8.385	3.053	+ 6.436	+ 379	801	801
X	75	6.395	17.382	3.661	+ 17.307	- 2.734	104	-	2.590	14.713	2.153	+ 14.713	- 437	970	970
XI	114	5.581	17.935	2.818	+ 17.821	- 2.763	100	1.142	1.909	8.329	845	+ 7.187	- 1.064	809	809
XII	80	5.877	7.328	4.495	+ 7.248	- 1.382	67	-	2.923	6.799	745	+ 6.799	- 2.178	532	532
1940 - I	66	5.140	4.799	2.616	+ 4.733	- 2.524	48	2.239	3.339	7.163	655	+ 4.924	- 2.684	688	688
II	72	6.031	2.665	2.940	+ 2.593	- 3.091	44	840	3.452	5.221	592	+ 4.381	- 2.860	504	504
III	11	5.977	7.059	3.292	+ 7.048	- 2.685	62	906	2.440	4.322	638	+ 3.416	- 1.511	414	414
IV	41	5.877	7.131	3.021	+ 7.090	- 2.856	61	-	2.364	1.346	785	+ 1.346	- 1.579	224	224
V	56	4.764	5.169	2.109	+ 5.113	- 2.655	46	2.196	2.880	4.075	802	+ 1.879	- 2.078	498	498
VI	-	4.322	1.166	2.104	+ 1.166	- 2.153	29	1.338	2.596	934	1.161	- 404	- 1.435	301	301
VII	100	5.045	2.345	2.166	+ 2.245	- 2.579	36	1.257	2.295	1.440	2.703	+ 183	+ 408	384	384
VIII	19	4.288	3.656	3.814	+ 3.637	- 474	44	1.440	1.708	1.409	2.228	- 49	+ 520	338	338
IX	-	4.149	6.138	2.468	+ 6.139	- 1.681	48	-	1.599	3.843	2.129	+ 3.548	+ 530	374	374
X	88	5.251	6.602	3.469	+ 6.514	- 1.782	58	-	4.166	3.851	3.733	+ 3.851	- 733	601	601
XI	2	4.635	6.881	2.214	+ 6.879	- 2.421	52	-	3.522	3.626	1.397	+ 3.626	- 2.125	425	425
XII	81	4.985	8.376	2.488	+ 8.295	- 2.497	60	-	4.173	5.303	616	+ 5.303	- 3.577	593	593

(1) Portos do Estado do Rio de Janeiro (Ports of the State of Rio de Janeiro - Ports de l'Etat de Rio de Janeiro).

13 - Valor, em contos de réis, das Mercadorias do Comércio Exterior e de Cabotagem nos portos do Brasil

Value, in contos of reis, of Merchandise of the Foreign and Coastwise Trade in Brazilian ports
Valeur, en contos de reis, des Marchandises du Commerce Extérieur et de Cabotage aux ports du Brésil

(Continuação)

(Continued)

(Suite)

Períodos Periods Périodes	Importação Imports Importation		Exportação Exports Exportation		Saldo ou deficit Excess of exports or imports Différence de l'ex- portation sur l'im- portation		Índice do comércio geral Index of the general trade Indice du commerce général	Importação Imports Importation		Exportação Exports Exportation		Saldo ou deficit Excess of exports or imports Différence de l'ex- portation sur l'im- portation		Índice do comércio geral Index of the general trade Indice du commerce général			
	Comércio exterior Foreign trade Commerce extérieur	Cabota- gem Coastwise trade Cabotage	Comércio exterior Foreign trade Commerce extérieur	Cabota- gem Coastwise trade Cabotage	Comércio exterior Foreign trade Commerce extérieur	Cabota- gem Coastwise trade Cabotage		Comércio exterior Foreign trade Commerce extérieur	Cabota- gem Coastwise trade Cabotage	Comércio exterior Foreign trade Commerce extérieur	Cabota- gem Coastwise trade Cabotage	Comércio exterior Foreign trade Commerce extérieur	Cabota- gem Coastwise trade Cabotage		Comércio exterior Foreign trade Commerce extérieur	Cabota- gem Coastwise trade Cabotage	
	DISTRITO FEDERAL (1)																
	SÃO PAULO																
Médias mensais Monthly averages Moyennes mensuelles	115.403	56.237	45.525	82.681	- 89.878	+26.444	100	120.287	41.772	174.741	32.855	+ 54.464	- 8.917	100			
1928-1929=100.....	78.062	49.151	42.188	66.165	- 35.874	+16.984	79	66.731	25.066	130.389	36.885	+ 63.658	+11.819	70			
1933.....	83.593	50.900	31.385	74.099	- 52.208	+23.199	81	81.959	27.363	161.573	39.527	+ 79.614	+12.164	84			
1934.....	127.989	54.492	39.530	85.320	- 88.459	+30.828	103	128.375	32.318	172.603	49.183	+ 44.228	+16.865	103			
1935.....	148.957	65.197	37.163	95.212	-111.824	+30.015	116	139.764	40.672	215.825	52.774	+116.061	+12.102	121			
1936.....	181.838	69.974	47.362	108.654	-134.476	+38.680	136	172.618	45.585	206.081	55.386	+ 33.463	+ 9.801	130			
1936.....	181.688	69.488	46.770	102.548	-134.918	+33.060	133	166.683	42.099	229.800	58.250	+ 63.117	+16.151	134			
1939.....	180.705	78.262	51.068	108.647	-129.637	+30.385	140	165.238	47.618	253.701	68.233	+ 88.463	+20.615	145			
1940.....	175.634	84.579	54.751	112.864	-120.883	+28.285	143	172.477	52.827	203.758	84.016	+ 31.281	+31.189	139			
Dados mensais Monthly figures Chiffres mensuels	222.234	66.048	47.140	114.689	-175.094	+48.641	150	178.035	51.000	411.141	54.047	+233.106	+ 3.047	188			
1939 - VII.....	217.199	73.848	53.801	106.874	-163.398	+33.026	151	180.870	34.556	340.884	59.837	+160.014	+25.281	167			
VIII.....	116.297	83.363	52.505	107.867	- 63.792	+21.504	119	128.895	35.273	235.965	83.325	+112.070	+48.052	129			
IX.....	179.888	95.391	86.116	130.501	- 93.772	+35.110	164	143.973	52.118	265.285	83.576	+121.312	+31.458	147			
X.....	159.628	87.258	68.313	112.028	- 91.315	+24.770	142	171.175	53.339	210.564	79.771	+ 39.389	+26.432	139			
XI.....	246.009	87.218	75.416	130.515	-170.593	+43.297	180	226.282	58.805	137.223	84.034	- 89.059	+25.229	137			
XII.....	181.638	92.190	69.662	106.841	-111.976	+14.651	150	198.557	54.098	155.163	89.573	- 43.394	+35.475	135			
1940 - I.....	185.720	90.576	69.272	113.013	-116.448	+22.437	153	224.268	59.963	191.762	50.661	- 32.506	- 9.302	142			
II.....	189.310	83.454	56.234	122.502	-133.076	+39.048	151	240.095	51.928	173.034	87.849	- 67.061	+35.921	150			
III.....	210.858	87.879	49.939	123.213	-160.919	+36.334	157	172.987	55.478	177.560	109.370	+ 4.573	+54.892	139			
IV.....	235.999	82.685	47.974	117.644	-188.025	+33.759	161	156.692	63.364	351.188	04.125	+194.496	+30.761	180			
V.....	163.302	76.810	41.526	118.100	-121.776	+41.350	133	175.527	44.924	204.680	83.352	+ 29.153	+39.428	138			
VI.....	197.234	74.306	30.002	106.634	-167.232	+32.328	136	183.037	49.319	218.046	57.762	+135.009	+38.443	146			
VII.....	137.852	72.548	38.271	108.727	- 99.581	+36.179	119	151.850	32.938	206.510	40.544	+154.660	+ 7.606	117			
VIII.....	163.217	68.288	52.310	95.557	-110.907	+27.269	127	146.712	48.587	164.364	98.068	+ 17.652	+49.481	124			
IX.....	153.120	93.269	62.621	109.054	- 90.499	+15.785	139	136.527	54.176	163.163	76.663	+ 26.636	+22.497	116			
X.....	133.203	82.796	74.258	112.128	- 58.945	+29.332	134	139.662	62.914	185.383	63.077	+ 45.721	+ 163	122			
XI.....	156.152	110.144	64.940	120.902	- 91.212	+10.758	151	143.816	56.237	254.241	127.155	+110.425	+70.918	157			

(1) Porto do Rio de Janeiro (Port of Rio de Janeiro - Port de Rio de Janeiro).

Value, in contos of reis, of Merchandise of the Foreign and Coastwise Trade in Brazilian ports

Valeur, en contos de reis, des Marchandises du Commerce Extérieur et de Cabotage aux ports du Brésil

(Continuação)

(Continued)

(Suite)

Períodos Periods Périodes	Importação Imports Importation		Exportação Exports Exportation		Saldo ou deficit Excess of exports or imports Différence de l'ex- portation sur l'im- portation		Índice do comércio geral Index of the general trade Indice du commerce général	Importação Imports Importation		Exportação Exports Exportation		Saldo ou deficit Excess of exports or imports Différence de l'ex- portation sur l'im- portation		Índice do comércio geral Index of the general trade Indice du commerce général		
	Comércio exterior Foreign trade Commerce extérieur	Cabota- gem Coastwi- se trade Cabotage	Comércio exterior Foreign trade Commerce extérieur	Cabota- gem Coastwi- se trade Cabotage	Comércio exterior Foreign trade Commerce extérieur	Cabota- gem Coastwi- se trade Cabotage		Comércio exterior Foreign trade Commerce extérieur	Cabota- gem Coastwi- se trade Cabotage	Comércio exterior Foreign trade Commerce extérieur	Cabota- gem Coastwi- se trade Cabotage	Comércio exterior Foreign trade Commerce extérieur	Cabota- gem Coastwi- se trade Cabotage		Comércio exterior Foreign trade Commerce extérieur	Cabota- gem Coastwi- se trade Cabotage
	PARANÁ															
Médias mensais Monthly averages Moyennes mensuelles																
1923-1929=100.....	2.374	7.516	12.550	3.714	+ 10.176	- 3.802	100	2.324	7.678	3.137	7.110	+ 913	- 598	100		
1933.....	1.460	6.617	6.339	3.381	+ 4.870	- 3.336	68	1.212	7.505	2.130	7.360	+ 968	- 130	90		
1934.....	1.487	6.387	7.272	3.932	+ 5.785	- 2.455	73	1.600	8.624	2.944	8.471	+ 1.344	- 153	107		
1935.....	2.430	6.694	8.041	4.323	+ 5.611	- 2.371	82	2.754	8.968	2.786	9.616	+ 32	+ 648	119		
1936.....	4.271	7.848	9.897	5.496	+ 5.626	- 2.352	105	2.788	11.050	3.030	11.265	+ 242	+ 215	139		
1937.....	5.863	8.008	12.652	5.959	+ 6.789	- 2.049	124	4.106	12.359	4.016	12.714	- 90	+ 355	194		
1938.....	4.025	7.928	11.556	6.152	+ 7.831	- 1.776	115	4.104	13.005	3.482	13.766	- 622	+ 671	170		
1939.....	3.041	8.195	10.873	6.479	+ 7.832	- 1.716	109	2.692	13.400	4.967	14.878	+ 2.275	+ 1.478	177		
1940.....	2.151	9.334	10.682	7.976	+ 8.531	- 1.358	115	1.471	14.631	3.119	16.017	+ 1.648	+ 1.386	174		
SANTA CATARINA																
Dados mensais Monthly figures Chiffres mensuels																
1939 - VII.....	3.896	6.380	6.100	5.720	+ 2.204	- 660	84	5.154	10.959	5.665	15.672	+ 511	+ 1.713	185		
VIII.....	3.909	9.309	12.295	6.549	+ 3.386	- 2.760	123	2.888	12.873	6.111	16.053	+ 3.223	+ 3.180	187		
IX.....	1.329	8.296	6.469	5.933	+ 5.140	- 2.313	84	889	12.312	3.054	16.983	+ 2.165	+ 4.671	164		
X.....	1.629	7.737	18.079	5.487	+ 16.450	- 2.250	126	1.620	14.295	2.290	18.251	+ 640	+ 3.956	180		
XI.....	3.693	7.837	16.375	8.316	+ 12.772	+ 479	138	1.750	14.928	6.214	15.781	+ 4.464	+ 833	191		
XII.....	2.510	9.426	16.110	7.889	+ 13.600	- 1.557	137	1.317	15.040	6.279	15.870	+ 4.962	+ 830	190		
1940 - I.....	1.737	9.022	13.325	6.773	+ 11.588	- 2.249	118	850	14.364	884	13.492	+ 34	- 872	140		
II.....	2.634	9.273	8.413	8.233	+ 5.779	- 1.040	109	1.939	14.145	7.064	18.383	+ 5.125	+ 4.238	145		
III.....	2.248	7.641	14.102	7.724	+ 11.854	+ 83	121	1.211	14.682	2.742	17.139	+ 1.531	+ 2.457	177		
IV.....	1.545	10.067	11.413	9.594	+ 9.868	- 573	125	2.513	17.939	2.358	15.099	- 155	- 2.840	187		
V.....	3.624	9.322	18.457	7.451	+ 14.833	- 1.813	149	1.410	14.603	2.412	15.134	+ 1.032	+ 531	166		
VI.....	956	9.550	9.447	7.928	+ 8.491	- 1.622	107	905	14.397	4.317	17.555	+ 3.412	+ 3.258	184		
VII.....	3.530	9.682	5.073	7.729	+ 1.543	- 1.953	99	2.008	12.331	3.285	17.720	+ 1.277	+ 5.489	175		
VIII.....	4.266	9.050	7.575	9.393	+ 3.309	+ 343	116	2.478	12.050	1.063	15.575	- 1.515	+ 3.523	153		
IX.....	2.107	7.854	9.084	6.711	+ 6.907	- 1.143	98	1.573	14.634	2.052	15.150	+ 479	+ 516	165		
X.....	718	10.306	7.226	8.202	+ 6.508	- 2.104	101	255	16.565	4.345	15.792	+ 4.060	- 863	182		
XI.....	1.767	8.499	13.170	7.176	+ 11.403	- 1.323	117	1.762	14.421	2.606	16.034	+ 934	+ 1.613	172		
XII.....	685	11.746	10.965	8.767	+ 10.280	- 2.979	123	742	15.441	3.282	15.223	+ 2.340	- 213	171		

13 - Valor, em contos de réis, das Mercadorias do Comércio Exterior e de Cabotagem nos portos do Brasil

Value, in contos of reis, of Merchandise of the Foreign and Coastwise Trade in Brazilian ports
Valeur, en contos de reis, des Marchandises du Commerce Extérieur et de Cabotage aux ports du Brésil

(Conclusão)

(Conclusion)

(Fin)

Períodos Périodes Périodes	Importação Imports Importation		Exportação Exports Exportation		Saldo ou deficit Excess of exports or imports Différence de l'ex- portation sur l'im- portation		Índice do comércio geral Index of the general trade Indice du commerce général	Importação Imports Importation		Exportação Exports Exportation		Saldo ou deficit Excess of exports or imports Différence de l'ex- portation sur l'im- portation		Índice do comércio geral Index of the general trade Indice du commerce général		
	Comércio exterior Foreign trade Commerce extérieur	Cabota- gem Coastwi- se trade Cabotage	Comércio exterior Foreign trade Commerce extérieur	Cabota- gem Coastwi- se trade Cabotage	Comércio exterior Foreign trade Commerce extérieur	Cabota- gem Coastwi- se trade Cabotage		Comércio exterior Foreign trade Commerce extérieur	Cabota- gem Coastwi- se trade Cabotage	Comércio exterior Foreign trade Commerce extérieur	Cabota- gem Coastwi- se trade Cabotage	Comércio exterior Foreign trade Commerce extérieur	Cabota- gem Coastwi- se trade Cabotage		Comércio exterior Foreign trade Commerce extérieur	Cabota- gem Coastwi- se trade Cabotage
	MIO GRANDE DO SUL															
MATO GROSSO																
Médias mensais Monthly averages Moyennes mensuelles																
1928-1929=100.....	20.298	32.795	18.305	38.451	- 1.993	+ 5.656	100	566	393	3.800	106	+ 3.234	- 287	100		
1933.....	10.314	31.791	9.498	35.616	- 816	+ 3.825	79	367	407	120	26	- 247	- 381	19		
1934.....	11.191	31.471	12.250	35.899	+ 1.059	+ 4.428	83	389	355	425	24	+ 36	- 331	25		
1935.....	17.271	38.896	19.780	40.433	+ 2.509	+ 1.537	106	481	352	674	21	+ 193	- 331	31		
1936.....	19.148	43.862	22.298	54.227	+ 3.150	+10.365	127	527	370	1.154	37	+ 627	- 333	43		
1937.....	27.050	52.082	21.689	65.822	- 5.361	+13.740	152	443	306	1.566	17	+ 1.123	- 289	48		
1938.....	34.543	54.534	25.043	59.969	- 9.500	+ 5.435	158	1.055	141	1.446	20	+ 391	- 121	65		
1939.....	24.396	60.166	30.722	66.034	+ 6.326	+ 5.868	165	1.184	267	1.073	118	- 111	- 149	64		
1940.....	22.702	64.609	38.471	64.646	+ 15.679	+ 37	173	568	483	1.523	346	+ 955	- 137	60		
Dados mensais Monthly figures Chiffres mensuels																
1939 - VII.....	23.508	45.878	37.501	78.341	+ 13.993	+32.463	189	4.308	227	298	119	- 4.010	- 108	102		
VIII.....	26.960	56.395	33.089	66.426	+ 6.129	+10.031	166	441	270	1.758	345	+ 1.317	+ 75	58		
IX.....	11.135	65.307	30.598	71.368	+ 19.463	+ 6.061	162	658	252	788	87	+ 130	- 165	37		
X.....	10.398	77.618	20.540	67.413	+ 10.142	-10.205	160	474	152	1.443	110	+ 900	- 42	43		
XI.....	32.660	74.041	20.253	58.081	- 12.407	-15.960	168	234	188	1.241	91	+ 1.007	- 97	36		
XII.....	22.422	73.707	18.344	70.160	- 4.078	- 3.547	168	153	345	1.596	20	+ 1.443	- 325	43		
1940 - I.....	23.324	68.561	37.818	85.234	+ 14.494	+16.673	196	250	418	1.257	160	+ 1.007	- 258	43		
II.....	33.966	60.586	51.930	67.915	+ 17.964	+ 7.329	195	706	416	631	-	- 76	- 416	36		
III.....	23.759	73.685	58.513	65.089	+ 34.764	- 8.596	201	217	490	2.572	149	+ 2.355	- 341	70		
IV.....	29.341	78.981	53.594	65.232	+ 24.263	+13.749	207	189	299	2.031	-	+ 1.842	- 299	52		
V.....	27.049	70.502	42.722	68.736	+ 15.673	+ 1.766	190	382	1.151	2.074	1.026	+ 1.692	- 145	95		
VI.....	19.600	63.729	59.413	64.278	+ 39.813	- 549	188	658	803	718	-	+ 60	- 803	45		
VII.....	29.678	58.770	36.821	61.365	+ 7.143	- 2.595	170	677	864	1.505	787	+ 828	- 77	79		
VIII.....	21.287	46.657	21.158	57.917	- 129	-11.260	134	747	275	1.473	527	+ 726	+ 352	62		
IX.....	19.949	59.578	27.206	59.986	+ 7.257	- 408	152	353	118	1.620	227	+ 1.267	+ 109	48		
X.....	10.582	70.093	30.131	68.334	+ 19.549	+ 1.759	163	1.712	212	2.104	270	+ 492	+ 58	88		
XI.....	19.885	54.715	14.300	58.095	- 5.585	- 3.380	134	424	296	1.178	945	+ 754	+ 649	58		
XII.....	15.083	69.457	28.051	53.576	+ 13.968	-15.881	151	502	456	1.113	62	+ 611	- 394	44		

Shipping Movement in the Port of Rio de Janeiro

Mouvement de Navires dans le Port de Rio de Janeiro

Períodos Periods Périodes	ENTRADAS E SAÍDAS DE EMBARCAÇÕES SEGUNDO AS NACIONALIDADES SHIPS ENTERED AND CLEARED BY NATIONALITY ENTRÉES ET SORTIES DE NAVIRES SUIVANT LES NATIONALITÉS											
	Total				Brasileiras Brazilian Brésiliens				Estrangeiras Foreign Étrangères			
	Entradas Entered Entrées		Saídas Cleared Sorties		Entradas Entered Entrées		Saídas Cleared Sorties		Entradas Entered Entrées		Saídas Cleared Sorties	
	Embarcações Ships Navires	Toneladas Tons Tonnes	Embarcações Ships Navires	Toneladas Tons Tonnes	Embarcações Ships Navires	Toneladas Tons Tonnes	Embarcações Ships Navires	Toneladas Tons Tonnes	Embarcações Ships Navires	Toneladas Tons Tonnes	Embarcações Ships Navires	Toneladas Tons Tonnes
Médias mensais Monthly averages Moyennes mensuelles												
1928-1929	364	1.032.446	363	1.026.618	174	200.605	174	201.856	190	831.841	189	824.762
1930	341	1.038.004	341	1.019.546	169	197.848	169	197.625	172	840.156	172	821.921
1931	335	954.086	335	955.089	184	226.260	184	226.672	151	727.826	151	728.417
1932	313	936.346	313	936.346	173	221.985	173	221.985	140	714.361	140	714.361
1933	330	964.257	329	962.581	183	238.751	183	238.196	147	725.506	146	724.385
1934	319	953.765	320	953.891	175	222.898	176	223.540	144	730.867	144	730.351
1935	327	935.526	327	938.134	174	205.592	174	207.945	153	729.934	153	730.189
1936	326	940.616	325	938.024	180	220.386	181	219.311	146	720.230	144	718.713
1937	356	1.018.054	350	999.696	193	228.476	190	227.197	163	789.578	160	772.499
1938	368	1.030.086	368	1.032.247	208	235.205	208	235.100	160	794.881	160	797.147
1939	344	908.673	345	912.623	199	217.932	199	220.759	145	690.741	146	691.864
1940	325	659.261	325	658.892	225	252.742	225	251.627	100	406.519	100	407.264
Dados mensais Monthly figures Chiffres mensuels												
1938 - I	352	958.386	357	1.003.003	204	238.128	205	236.612	148	720.258	152	766.391
II	317	943.766	335	958.180	175	184.611	186	198.298	142	759.155	149	759.892
III	401	1.144.603	369	1.011.817	222	255.543	211	237.356	179	899.060	158	774.461
IV	337	954.665	362	1.034.907	198	226.764	207	233.387	139	727.901	155	801.520
V	359	1.012.294	342	1.024.919	204	243.419	191	237.552	155	768.875	151	787.367
VI	365	1.038.331	372	1.044.125	201	223.712	206	232.724	164	814.619	166	811.401
VII	368	1.031.269	374	1.039.828	208	228.963	216	240.086	160	802.306	158	799.742
VIII	403	1.125.690	389	1.130.424	223	242.229	208	233.772	180	883.461	181	896.652
IX	369	1.003.908	385	1.018.506	212	242.169	227	254.711	157	761.739	158	806.652
X	409	1.106.653	410	1.102.552	233	264.915	229	240.491	178	841.738	181	862.061
XI	369	1.007.082	354	984.101	209	221.178	204	232.321	160	785.004	150	781.780
XII	362	1.034.389	366	1.034.602	202	250.288	205	243.904	160	785.561	161	790.698
1939 - I	336	950.543	336	962.562	193	207.152	189	208.938	143	743.391	147	753.624
II	316	911.662	313	886.781	183	202.172	185	212.890	133	709.490	128	67.891
III	383	1.094.052	381	1.063.947	215	229.067	211	212.305	168	864.985	170	865.642
IV	326	928.673	348	1.002.275	178	181.696	187	208.494	148	746.977	161	798.781
V	375	1.012.291	354	961.885	219	238.726	208	233.442	156	773.565	146	728.443
VI	347	965.506	351	969.681	193	201.644	199	206.548	154	763.862	152	763.133
VII	353	1.063.052	349	1.038.942	184	211.610	186	213.834	169	851.442	163	828.108
VIII	379	1.049.892	385	1.086.176	207	235.131	215	247.998	172	814.761	170	838.178
IX	314	705.727	312	727.681	201	219.139	193	219.456	113	458.588	119	608.325
X	356	801.010	358	870.516	217	238.595	206	238.055	139	562.415	152	632.461
XI	317	679.011	310	633.352	194	203.832	195	212.651	123	475.109	115	440.701
XII	330	742.657	343	747.672	207	246.415	214	234.496	123	496.242	129	513.176
1940 - I	340	763.352	325	747.205	213	246.658	202	240.995	127	516.694	123	506.210
II	308	681.745	324	679.387	204	236.089	218	250.754	104	425.656	106	428.633
III	370	757.098	349	757.289	232	270.946	223	260.732	138	486.152	126	496.557
IV	345	728.507	349	735.905	238	260.575	223	247.055	107	467.932	126	488.550
V	364	800.996	361	734.094	232	252.574	234	267.561	122	518.422	107	461.533
VI	299	584.699	312	669.467	235	233.270	213	248.771	81	351.429	97	420.896
VII	328	663.735	323	644.965	240	278.022	235	253.767	88	385.716	88	391.198
VIII	320	615.599	319	603.706	237	266.485	242	274.310	83	349.024	77	329.996
IX	314	644.436	307	661.142	217	247.196	205	248.491	97	397.240	102	412.651
X	313	609.603	327	607.430	227	259.137	237	248.217	86	350.466	90	368.213
XI	283	543.692	282	548.047	203	222.000	200	236.364	80	321.692	76	311.683
XII	324	537.754	316	518.063	244	259.950	236	241.512	80	277.804	80	276.651

Nota - No último triênio, (1937 a 1939), o número de embarcações entradas e saídas no Pôrto do Rio de Janeiro representa mais de 16,3% do movimento geral de todos os portos do Brasil, equivalente a respectiva tonelagem a 24,0% da tonelagem total. (During the last three years, (1937 to 1939), the number of ships entered and cleared at the Port of Rio de Janeiro represents more than 16,3% of the general movement in all ports of Brazil, the respective tonnage being equal to 24,0% of the total tonnage.) (Pendant les trois dernières années, (1937 à 1939) le nombre de navires entrées et parties au port de Rio de Janeiro représente plus de 16,3% du mouvement général de tous les ports du Brésil, équivalant le respectif tonnage a 24,0% du tonnage total.)

Shipping Movement in the Port of Santos

Mouvement de Navires dans le Port de Santos

Períodos Periods Périodes	ENTRADAS E SAÍDAS DE EMBARCAÇÕES SEGUNDO AS NACIONALIDADES SHIPS ENTERED AND CLEARED BY NATIONALITY ENTRÉES ET SORTIES DE NAVIRES SUIVANT LES NATIONALITES											
	Total				Brasileiras Brazilian Brésiliens				Estrangeiras Foreign Etrangers			
	Entradas Entered Entrées		Saídas Cleared Sorties		Entradas Entered Entrées		Saídas Cleared Sorties		Entradas Entered Entrées		Saídas Cleared Sorties	
	Embarcações Ships Navires	Toneladas Tons Tonnes	Embarcações Ships Navires	Toneladas Tons Tonnes	Embarcações Ships Navires	Toneladas Tons Tonnes	Embarcações Ships Navires	Toneladas Tons Tonnes	Embarcações Ships Navires	Toneladas Tons Tonnes	Embarcações Ships Navires	Toneladas Tons Tonnes
Médias mensais Monthly averages Moyennes mensuelles												
1928 - 1929	276	877.890	278	878.581	130	180.203	133	186.616	146	697.687	145	691.965
1930	266	901.692	267	911.082	121	168.568	122	171.503	144	733.124	145	739.579
1931	266	862.508	254	858.169	124	184.696	123	184.265	132	687.264	131	673.894
1932	178	613.445	177	611.813	86	133.851	86	133.534	92	479.594	91	478.279
1933	247	865.240	247	866.117	116	172.345	116	172.897	131	692.895	131	693.220
1934	239	856.477	238	855.613	107	169.213	106	168.666	132	687.264	132	686.953
1935	247	872.021	246	867.379	106	162.594	104	161.391	142	709.427	142	705.988
1936	276	908.135	271	900.926	132	189.950	129	187.546	143	718.185	142	713.380
1937	285	933.343	282	922.585	133	185.182	132	185.695	152	748.161	150	736.890
1938	303	967.340	303	966.300	146	194.525	146	194.117	157	772.821	157	772.183
1939	300	896.261	300	891.523	150	190.846	150	188.523	150	704.415	150	703.000
1940	339	625.450	339	627.580	240	207.212	239	207.616	100	418.238	100	419.963
Dados mensais Monthly figures Chiffres mensuels												
1938 - I	292	924.425	288	912.157	143	196.416	139	186.007	149	728.009	149	726.150
II	265	859.118	260	841.309	119	162.179	120	169.468	146	696.939	140	671.841
III	301	1.011.737	305	1.019.571	143	202.238	144	199.525	158	809.499	161	820.046
IV	305	974.386	301	975.157	143	182.241	140	179.281	162	792.145	161	795.876
V	310	999.628	301	998.080	140	182.879	138	184.146	170	816.649	163	783.934
VI	326	980.677	333	1.013.782	157	202.907	159	206.722	169	777.670	174	808.060
VII	318	1.026.387	310	1.016.778	161	223.832	152	211.183	157	802.555	158	805.595
VIII	324	1.032.433	333	1.012.044	167	200.134	167	209.966	167	832.299	166	802.089
IX	315	944.304	310	930.389	156	193.155	157	186.969	159	751.149	157	763.424
X	295	912.136	302	939.273	153	216.329	157	218.413	137	695.807	145	720.856
XI	292	987.315	296	975.155	140	189.847	147	194.911	162	797.468	149	780.244
XII	296	955.708	299	971.899	136	182.049	135	183.822	160	773.659	164	788.077
1939 - I	309	963.035	306	947.455	156	196.827	155	187.492	153	766.208	151	769.963
II	278	872.077	279	875.296	133	173.164	134	182.134	145	698.913	145	693.162
III	325	1.074.276	318	1.065.108	156	196.244	155	196.378	170	878.032	163	868.730
IV	317	1.004.737	316	996.791	147	184.281	147	181.256	170	820.456	169	815.535
V	329	997.963	327	985.615	157	192.712	156	189.772	172	805.251	171	795.743
VI	314	974.857	312	984.128	144	172.559	144	179.421	170	802.298	168	804.707
VII	338	1.063.902	334	1.019.796	161	193.579	161	169.218	177	870.323	173	850.578
VIII	335	1.031.251	339	1.038.919	167	211.116	164	198.746	168	820.135	175	840.173
IX	250	623.640	267	672.957	148	184.799	154	192.435	102	438.841	113	480.622
X	279	737.371	271	724.124	153	202.119	150	201.738	126	535.252	121	522.338
XI	251	638.171	247	629.680	138	183.902	134	180.134	113	454.269	113	449.564
XII	276	761.850	281	758.512	144	198.845	150	203.508	131	563.005	131	555.002
1940 - I	280	733.446	276	729.338	152	205.674	152	210.857	128	527.772	124	518.481
II	253	671.268	260	692.148	138	194.881	138	183.428	115	476.387	122	508.720
III	294	764.855	277	719.112	157	210.496	150	210.271	137	554.359	127	508.841
IV	414	719.052	424	762.365	300	205.565	301	211.517	114	513.487	123	550.848
V	380	721.845	383	735.848	272	191.272	272	193.074	108	530.573	111	542.774
VI	366	631.813	349	584.607	266	199.417	258	196.469	101	432.396	91	388.138
VII	378	617.671	393	640.523	286	227.538	294	224.661	92	390.133	99	415.862
VIII	364	572.716	364	583.560	269	203.066	266	198.854	95	369.650	98	384.706
IX	339	653.048	338	548.082	248	194.404	250	206.060	91	358.644	88	342.022
X	340	513.426	344	524.807	268	216.953	269	215.708	72	296.473	75	309.069
XI	317	609.984	303	495.471	244	209.114	230	192.259	73	306.470	73	303.212
XII	346	496.277	359	515.096	275	228.166	289	248.239	71	268.111	70	266.857

Nota. - No último triênio (1937 a 1939), o número de embarcações entradas e saídas no pôrto de Santos corresponde a 10,3 % do movimento geral em todos os portos do Brasil, equivalendo a respectiva tonelagem a cerca de 22,5 % do total. (Note. - During the last years (1937 to 1939), the number of ships entered and cleared at the port of Santos corresponds to 10,3 % of the general movement in all ports of Brazil, the respective tonnages being equal approximately 22,5 % of the total. - Note. - Dans les dernières trois années (1937 a 1939), le nombre d'entrées et de sorties des navires dans le port de Santos est en rapport de 10,3 % avec le mouvement général de tous les ports du Brésil, équivalent le respectif tonnage a environ 22,5 % du total.)

Number of Ships entered in the Ports of Rio de Janeiro and Santos

Nombre de Navires entrés dans les Ports de Rio de Janeiro et Santos

Períodos Periods Périodes	NÚMERO DE EMBARCAÇÕES ENTRADAS NUMBER OF SHIPS ENTERED NOMBRE DE NAVIRES ENTRÉS												Porcentagem das embarcações nacionais entradas em relação as estrangeiras Percentage of national ships entered in relation to foreign ones Pourcentage des navires nationaux entrés par rapport aux étrangers			
	Total				Porto do Rio de Janeiro Port of Rio de Janeiro Port de Rio de Janeiro				Porto de Santos Port of Santos Port de Santos				Rio de Janeiro	Santos	Nos 2 portos, conjuntamente In the 2 ports, jointly Dans les 2 ports réunis	
	Nacionais National Nationaux		Estrangeiras Foreign Etrangers		Nacionais National Nationaux		Estrangeiras Foreign Etrangers		Nacionais National Nationaux		Estrangeiras Foreign Etrangers					
	Quantidade Quantity Quantité	Índice Index Indice	Quantidade Quantity Quantité	Índice Index Indice	Quantidade Quantity Quantité	Índice Index Indice	Quantidade Quantity Quantité	Índice Index Indice	Quantidade Quantity Quantité	Índice Index Indice	Quantidade Quantity Quantité	Índice Index Indice				
Médias mensais Monthly averages Moyennes mensuelles																
1928-1929=100	304	100	336	100	174	100	190	100	130	100	146	100	91,6	89,0	90,5	
1930	290	95	316	94	169	97	172	01	121	93	144	99	98,3	84,0	91,8	
1931	308	101	283	84	184	106	151	79	124	95	132	90	121,0	93,9	108,8	
1932	250	85	232	69	173	99	140	74	86	66	92	63	123,0	93,5	111,6	
1933	299	98	278	83	183	105	147	77	116	89	131	90	124,5	88,5	107,0	
1934	282	93	276	82	175	101	144	76	107	82	132	90	121,5	81,0	102,2	
1935	279	92	295	88	174	100	153	81	105	81	142	07	113,7	73,9	94,6	
1936	312	103	289	86	180	103	146	77	132	102	143	98	123,3	92,3	105,0	
1937	326	107	315	93	193	111	163	86	133	102	152	103	118,1	88,1	103,8	
1938	354	116	317	94	208	120	160	84	146	112	157	108	130,0	93,0	111,7	
1939	350	115	295	87	195	114	145	76	151	116	150	103	137,2	100,7	118,0	
1940	465	153	199	59	226	130	100	53	240	184	100	68	220,0	340,0	233,7	
Dados mensais Monthly figures Chiffres mensuels																
1939 - I	347	114	297	88	204	117	148	78	143	110	149	102	137,8	96,0	116,8	
II	294	97	288	86	175	101	142	75	119	92	198	100	123,2	81,5	102,1	
III	365	120	337	100	222	128	170	94	143	110	158	105	124,0	90,5	105,3	
IV	341	112	301	90	198	114	139	73	143	110	162	111	142,4	88,3	113,3	
V	344	113	325	97	204	117	155	82	140	108	170	116	131,6	82,4	105,8	
VI	358	118	333	99	201	116	194	86	157	121	169	116	122,6	92,0	107,8	
VII	369	121	317	94	208	120	160	84	161	124	157	107	130,8	102,5	116,8	
VIII	380	125	347	103	223	128	180	95	157	121	167	114	123,8	94,0	109,5	
IX	365	121	316	94	212	122	157	83	156	120	159	109	135,0	98,1	116,5	
X	391	129	334	93	233	134	177	93	158	122	137	94	131,6	115,3	124,5	
XI	349	115	312	93	209	120	160	84	140	108	152	104	130,1	92,1	111,0	
XII	338	111	320	95	202	116	160	84	136	105	160	110	127,0	117,0	106,0	
1939 - I	349	115	296	88	193	110	143	75	156	120	153	105	135,0	102,0	117,9	
II	316	104	278	83	183	105	133	70	133	102	145	99	137,6	91,7	113,7	
III	370	122	338	101	215	123	168	88	155	119	170	116	128,0	91,2	109,5	
IV	325	107	318	95	178	102	148	78	147	113	170	116	120,3	86,5	102,2	
V	376	124	328	98	219	125	156	82	157	121	172	118	140,4	91,3	114,6	
VI	337	111	324	96	193	110	154	81	144	111	170	116	125,3	84,7	104,0	
VII	345	113	346	103	181	106	169	89	161	124	177	121	108,9	91,0	95,7	
VIII	384	126	340	101	207	119	172	91	177	136	168	115	120,3	105,4	112,9	
IX	348	114	216	64	240	115	114	60	148	114	102	70	175,4	145,1	161,1	
X	370	122	295	79	217	125	139	73	153	118	126	80	156,1	121,4	139,6	
XI	332	109	236	70	184	111	123	65	138	106	113	77	157,7	122,1	140,7	
XII	351	115	254	76	207	110	123	65	144	111	131	90	168,3	109,9	138,2	
1940 - I	365	120	255	76	213	122	127	67	152	117	128	88	167,7	118,8	143,1	
II	342	112	219	65	204	117	104	55	132	106	115	79	194,2	120,0	189,2	
III	389	128	275	82	232	133	138	73	157	121	137	94	172,5	114,6	141,5	
IV	538	177	221	66	238	137	107	56	300	231	114	78	292,4	263,2	248,4	
V	504	166	230	68	232	133	122	64	272	209	108	74	190,2	251,9	259,5	
VI	480	158	185	55	215	124	84	44	265	204	101	69	256,0	262,4	292,2	
VII	526	174	180	54	240	138	88	45	256	220	92	63	272,0	310,9	284,3	
VIII	506	166	178	53	237	136	83	44	260	207	95	65	285,5	285,2	284,3	
IX	465	153	185	56	217	125	97	51	248	191	91	62	223,7	272,5	247,3	
X	495	163	158	47	227	130	86	45	268	206	72	49	364,0	372,2	313,3	
XI	447	147	153	46	203	117	80	42	244	188	73	50	253,8	334,2	262,2	
XII	519	171	151	45	244	140	80	42	275	412	71	49	305,0	387,3	343,7	

Nota. - No triênio de 1937 a 1939 o número de embarcações entradas nos portos do Rio de Janeiro e de Santos, representa, conjuntamente, mais de 22,4% total das embarcações entradas nos portos nacionais. (Note.-From 1937 to 1939, the number of ships entered in the ports of Rio de Janeiro and Santos represents, jointly, more than 22,4% of the total of ships entered in all national ports.-Note.-Pendant la période 1937 à 1939, le nombre de navires entrés aux ports de Rio de Janeiro et Santos, représente, réunis, plus de 22,4% du total des navires entrés dans les ports nationaux.)

36 17 - Tonelagem das Embarcações entradas nos Portos do Rio de Janeiro e de Santos

Tonnage of Ships entered in the Ports of Rio de Janeiro and Santos
 Tonnage des Navires entrés dans les Ports de Rio de Janeiro et Santos

Períodos Periods Périodes	TONELAGEM DAS EMBARCAÇÕES ENTRADAS TONNAGE OF SHIPS ENTERED TONNAGE DES NAVIRES ENTRÉS												Percentagem da tonelagem das embarcações nacionais em relação a das estrangeiras		
	Total				Pôrto do Rio de Janeiro Port of Rio de Janeiro Port de Rio de Janeiro				Pôrto de Santos Port of Santos Port de Santos				Percentage of tonnage of the national ships in relation to that of the foreign ones		
	Nacionais National Nationaux		Estrangeiras Foreign Etrangers		Nacionais National Nationaux		Estrangeiras Foreign Etrangers		Nacionais National Nationaux		Estrangeiras Foreign Etrangers		Pourcentage du tonnage des navires nationaux par rapport à celui des étrangers		
	1000 Toneladas Tons Tonnes	Índice Index Indice	1000 Toneladas Tons Tonnes	Índice Index Indice	1000 Toneladas Tons Tonnes	Índice Index Indice	1000 Toneladas Tons Tonnes	Índice Index Indice	1000 Toneladas Tons Tonnes	Índice Index Indice	1000 Toneladas Tons Tonnes	Índice Index Indice	Rio de Janeiro	Santos	Nos 2 ports, conjuntamente In the 2 ports, jointly Dans les 2 ports, réunis
Medias mensais Monthly averages Moyennes mensuelles															
1928-1929=100	380	100	1.530	100	200	100	832	100	180	100	698	100	24,0	25,8	24,8
1930	367	97	1.573	103	198	99	840	101	169	94	733	105	23,6	23,1	23,3
1931	411	108	1.406	92	226	113	728	88	185	103	678	97	31,0	27,3	29,2
1932	356	94	1.103	78	222	111	714	86	134	74	479	69	31,1	28,0	29,8
1933	411	108	1.418	93	239	120	725	87	172	96	693	99	33,0	24,8	29,0
1934	392	103	1.418	93	223	112	731	88	169	94	687	98	30,5	24,6	27,6
1935	368	97	1.439	94	206	103	730	88	162	90	709	102	28,2	22,8	25,6
1936	410	108	1.438	94	220	110	720	87	190	106	718	103	30,5	26,5	28,5
1937	414	109	1.538	101	229	115	790	95	185	103	748	107	29,0	24,7	26,9
1938	429	113	1.568	102	235	118	795	96	194	108	773	111	29,6	25,1	27,4
1939	409	108	1.395	91	218	109	691	83	191	106	704	101	31,5	27,1	29,3
1940	460	121	825	54	253	127	407	49	207	115	418	60	62,2	49,5	55,8
Dados mensais Monthly figures Chiffres mensuels															
1938 - I	434	114	1.448	95	238	119	720	87	196	109	728	104	33,1	26,9	30,0
II	347	91	1.456	95	185	93	759	91	162	90	697	100	24,4	23,2	23,3
III	457	120	1.698	111	255	128	889	107	202	112	809	116	28,7	25,0	26,9
IV	409	108	1.520	99	227	114	728	88	182	101	792	113	31,2	23,0	26,9
V	426	112	1.588	104	243	122	769	92	183	102	817	117	31,6	23,4	26,8
VI	427	112	1.592	104	224	112	815	98	203	113	777	111	27,5	26,1	28,2
VII	453	119	1.605	105	229	115	802	96	224	124	803	115	28,6	27,9	25,8
VIII	442	116	1.715	112	242	121	883	106	200	111	832	120	27,4	24,0	28,8
IX	435	114	1.513	99	242	121	762	92	193	107	751	108	31,8	25,7	31,3
X	481	127	1.538	101	265	133	842	101	216	120	696	100	31,5	31,0	26,0
XI	411	108	1.583	104	221	111	786	94	190	106	797	114	28,1	23,5	27,8
XII	433	114	1.557	102	251	126	783	94	182	101	774	111	32,1	23,5	27,8
1939 - I	404	106	1.509	99	207	104	743	89	197	109	766	110	27,9	25,7	26,8
II	375	99	1.408	92	202	101	709	85	173	96	699	100	28,5	24,7	26,6
III	425	112	1.743	114	229	115	865	104	196	109	878	126	26,5	22,3	24,3
IV	366	96	1.567	102	182	91	747	90	184	102	820	117	24,4	22,4	23,4
V	432	114	1.579	103	239	120	774	93	193	107	805	115	30,9	24,0	27,4
VI	375	99	1.565	102	202	101	763	92	173	96	802	115	26,5	21,6	24,0
VII	406	107	1.721	112	212	106	851	102	194	108	870	125	24,9	22,3	23,6
VIII	446	117	1.635	107	235	117	815	98	211	117	820	117	28,8	25,7	27,3
IX	401	106	1.929	61	216	108	490	59	185	103	439	63	44,1	41,2	43,2
X	441	116	1.097	71	239	120	562	68	202	112	535	77	42,5	37,1	40,6
XI	388	102	1.929	61	204	102	475	57	184	102	454	65	42,0	40,5	41,8
XII	444	117	1.059	69	245	123	496	60	199	111	563	81	49,4	35,3	41,8
1940 - I	453	119	1.045	68	247	124	517	62	206	114	528	76	47,8	39,0	44,3
II	431	113	902	59	236	118	426	51	195	108	476	68	55,4	41,0	47,8
III	482	127	1.040	68	271	136	486	58	211	117	554	79	55,8	37,9	46,3
IV	467	123	982	64	261	131	468	56	206	114	514	73	55,8	40,2	47,6
V	444	117	1.079	71	253	127	548	66	191	106	531	76	46,2	36,0	41,1
VI	432	114	783	51	233	117	351	42	199	111	432	62	66,4	46,1	55,2
VII	506	133	776	51	278	139	386	46	228	127	390	56	72,0	58,5	65,2
VIII	469	123	719	47	266	133	349	42	203	113	370	53	76,2	54,9	65,2
IX	441	116	756	49	247	124	397	48	194	108	359	51	62,2	54,0	58,3
X	476	125	646	42	259	130	350	42	217	121	296	42	74,0	73,0	73,7
XI	431	113	623	41	222	111	322	39	209	116	301	43	68,9	69,4	69,2
XII	488	128	546	36	260	130	278	33	228	127	263	38	93,5	85,1	89,4

Nota. - No triênio de 1937 a 1939, a tonelagem das embarcações entradas nos portos do Rio de Janeiro e de Santos, conjuntamente, representa mais de 46,8% do total da tonelagem das embarcações entradas em todos os portos nacionais, na mesma época. (Note. - From 1937 to 1939, the tonnage of ships entered in the ports of Rio de Janeiro and Santos, jointly, represents more than 46,8% of the total of tonnage of ships entered in all national ports, at the same period.) - Note. - Pendant la période 1937 - 1939, le tonnage des navires entrés aux ports de Rio de Janeiro et Santos, représenté, réunis plus de 46,8% du total du tonnage des navires entrés dans tous les ports nationaux, à la même époque.)

Movement of Passengers in the Port of Rio de Janeiro

Mouvement de passagers dans le Port de Rio de Janeiro

Períodos Periods Périodes	Passageiros Passengers Passagers		ENTRADAS DE PASSAGEIROS SEGUNDO AS NACIONALIDADES ARRIVAL OF PASSENGERS ACCORDING TO THE NATIONALITIES ARRIVÉES DE PASSAGERS SUIVANT LES NATIONALITÉS												
	Entradas	Saídas	Brasileiros	Alemães	Franceses	Espanhoes	Inglees	Italianos	Portugueses	Outros europeus	Norte-americanos	Outros americanos	Japoneses	Outros asiáticos	Outras nacionais
	Arrivals	Departures	Brazilians	Germans	Frenchmen	Spaniards	Englishmen	Italians	Portuguese	Other Europeans	North-Americans	Other-Americans	Japanese	Other Asiatics	Other Nationalities
	Arrivées	Départs	Brésiliens	Allemands	Français	Espagnols	Anglais	Italiens	Portugais	Autres européens	Americains du Nord	Autres Américains	Japonais	Autres asiatiques	Autres nationaux
Médias mensais Monthly averages Moyennes mensuelles															
1928-1929	9.255	7.056	4.936	272	137	191	242	253	1.530	815	223	179	—	173	4
1930	7.578	7.448	4.150	389	110	154	199	217	1.116	628	218	229	—	167	1
1931	6.276	6.340	4.227	193	85	88	184	193	574	263	169	148	—	111	1
1932	8.126	5.616	6.100	221	86	87	158	184	628	248	160	144	38	71	1
1933	7.311	5.567	5.142	175	89	113	168	150	681	208	183	288	47	96	1
1934	7.172	5.702	4.878	252	98	90	187	162	629	324	200	257	39	71	1
1935	6.760	5.654	4.470	275	113	81	192	137	583	241	219	301	38	53	3
1936	7.095	5.919	4.536	306	93	90	190	143	782	310	245	323	28	45	3
1937	8.256	6.529	5.522	355	101	73	249	163	895	238	302	372	15	59	1
1938	7.760	6.876	5.390	295	100	60	200	162	615	219	269	376	15	58	1
1939	8.843	7.193	5.924	372	103	55	177	172	897	270	366	417	27	56	7
1940	7.834	6.459	5.440	193	82	75	128	117	763	288	415	270	28	31	6
Dados mensais Monthly figures Chiffres mensuels															
1938 - I	8.487	5.310	5.872	180	76	44	208	134	1.225	202	293	154	25	74	—
II	10.968	6.954	8.815	271	85	66	212	122	730	173	385	505	12	41	1
III	9.851	8.078	7.644	380	83	50	226	125	522	198	335	204	19	54	1
IV	7.673	7.029	5.507	428	81	58	203	152	461	207	263	249	16	57	1
V	7.137	6.261	4.856	281	144	64	199	158	528	225	264	345	17	52	4
VI	7.024	6.845	4.380	325	92	51	136	203	751	257	273	492	12	52	—
VII	7.517	7.261	5.172	265	90	94	155	136	203	210	284	834	16	38	—
VIII	7.096	7.678	4.310	266	151	67	240	273	483	265	276	674	9	82	—
IX	5.910	6.613	3.024	299	83	42	180	121	501	175	242	283	13	45	2
X	7.479	6.319	5.238	358	82	53	221	163	544	246	244	274	14	52	—
XI	6.688	6.382	4.661	232	106	59	206	127	667	186	163	210	15	55	1
XII	7.291	7.472	4.796	253	122	68	214	244	711	288	216	292	18	65	1
1939 - I	9.561	8.098	7.052	402	68	58	152	156	737	207	356	306	15	46	6
II	10.630	7.569	6.813	489	83	40	188	219	1.686	246	434	332	38	51	11
III	12.553	7.964	8.494	323	127	40	125	258	2.120	348	420	185	43	56	14
IV	9.092	7.510	6.406	567	132	27	189	221	1.095	290	325	349	26	46	19
V	8.671	7.446	5.487	483	159	63	185	211	979	370	272	373	17	58	14
VI	9.061	6.793	6.446	368	112	63	161	163	545	281	375	517	12	40	8
VII	9.945	7.585	6.051	390	174	81	209	156	797	306	526	1.129	35	55	6
VIII	9.219	8.545	5.100	411	125	89	218	240	995	369	416	1.092	75	188	—
IX	6.496	6.532	4.582	328	87	82	137	97	429	178	294	246	15	48	—
X	6.487	5.800	4.418	241	92	34	293	134	506	227	286	222	6	28	—
XI	6.031	5.966	4.595	170	58	28	135	116	240	178	400	138	25	30	1
XII	7.748	6.562	5.701	296	18	56	137	92	681	247	289	202	16	27	4
1940 - I	6.814	5.761	5.248	164	52	32	54	71	748	180	76	116	3	90	—
II	8.185	4.847	5.612	190	45	197	99	140	853	160	521	299	43	20	6
III	9.732	6.883	6.990	266	127	50	147	206	972	276	475	176	41	2	4
IV	8.294	7.802	5.822	229	57	79	108	113	1.011	192	380	228	22	41	12
V	7.759	6.170	5.310	164	93	56	152	126	801	254	469	264	40	30	—
VI	7.870	6.586	5.350	150	73	56	150	101	755	219	477	251	19	33	4
VII	7.728	6.327	5.336	152	55	77	140	101	609	259	513	437	31	18	—
VIII	8.295	6.743	5.116	172	141	55	203	129	901	491	531	504	22	24	7
IX	6.791	6.245	4.438	175	62	63	130	102	690	390	366	275	50	43	7
X	7.837	6.579	5.174	226	105	96	135	131	683	424	483	320	26	24	10
XI	6.641	6.071	4.390	173	136	62	122	89	728	394	305	192	20	20	10
XII	8.264	7.493	6.490	219	58	80	98	90	403	213	391	173	18	23	6

Nota. - Em confronto com o movimento geral de entradas de passageiros nos portos nacionais, as entradas de passageiros no pôrto do Rio de Janeiro, no período, de 1932 a 1934 representam cerca de 25% do total. - (Note - The arrivals of passengers in the harbour of Rio de Janeiro in comparison with the general movement in the national ports represent approximately 25% the total, during the period from 1932 to 1934. - Note - Dans la période de 1932 à 1934, les arrivées de passagers dans le port de Rio de Janeiro en comparaison avec le mouvement général des arrivés dans les ports nationaux représentent environ 25% du total.)

19 - Movimento de Passageiros no Pôrto de Santos

Movement of Passengers in the Port of Santos

Mouvement de Passagers dans le Port de Santos

Períodos Periods Périodes	Passageiros Passengers Passagers		ENTRADAS DE PASSAGEIROS SEGUNDO AS NACIONALIDADES ARRIVALS OF PASSENGERS ACCORDING TO THE NATIONALITIES ARRIVÉES DE PASSAGERS SUIVANT LES NATIONALITES									
	Entradas	Saídas	Brasi- leiros	Alemães	Franc- ses	Espa- nhóis	Ingle- ses	Italianos	Portu- gueses	Norte- ameri- canos	Japon- ses	Outras naciona- lidades
	Arrivals	Departures	Brazi- lians	Ger- mans	French- men	Spani- sads	Engli- shmen	Itali- ans	Portu- guese	North- Ameri- cans	Japa- nese	Other nationa- lities
	Arrivées	Départs	Brési- liens	Alle- mands	Français	Espa- gnols	Anglais	Italiens	Portu- gais	Ameri- cains du Nord	Japo- nais	Autres nationa- lités
Médias mensais Monthly averages Moyennes mensuelles												
1928-1929	7.060	4.446	2.334	262	60	199	133	404	1.299	116	1.140	1.109
1930	4.870	4.609	1.567	207	48	139	120	305	640	99	1.144	701
1931	3.202	3.271	1.448	157	39	86	123	218	253	83	464	331
1932	3.014	2.553	1.172	127	21	60	80	137	194	63	946	234
1933	4.782	2.660	1.466	160	36	80	107	181	298	68	2.015	371
1934	4.651	2.637	1.493	186	36	77	84	173	276	75	1.840	411
1935	3.813	2.364	1.607	207	36	67	99	173	371	87	846	420
1936	4.171	2.576	2.202	295	44	59	101	157	261	101	481	480
1937	5.708	2.949	3.926	236	39	36	99	176	222	52	423	499
1938	3.699	2.695	2.339	164	34	27	85	165	284	90	238	273
1939	3.676	2.757	1.927	262	28	27	73	169	613	106	150	322
1940	2.511	1.946	1.426	86	15	26	27	64	456	111	121	193
Dados mensais Monthly figures Chiffres mensuels												
1938 - I	3.138	2.452	2.156	117	24	19	74	161	123	60	148	256
II	4.708	2.186	2.815	142	24	33	105	126	1.087	97	62	217
III	5.214	2.431	3.504	173	53	29	82	177	337	122	467	270
IV	4.730	2.734	3.359	170	27	14	98	119	209	93	370	271
V	4.628	2.882	3.276	133	32	30	50	138	171	96	465	237
VI	3.796	2.943	2.858	145	32	29	53	112	202	62	5	298
VII	2.917	2.825	1.631	156	33	44	84	154	236	75	37	467
VIII	3.835	3.220	1.542	117	47	39	94	317	493	169	567	460
IX	2.911	2.377	1.428	168	44	27	74	117	171	72	606	204
X	2.758	2.400	1.741	206	36	21	111	214	136	62	22	209
XI	2.751	2.689	1.733	220	39	13	107	209	109	86	67	168
XII	3.010	3.199	2.025	218	21	27	90	137	137	100	38	217
1939 - I	3.392	2.482	2.124	289	27	26	92	168	229	91	50	296
II	4.459	2.489	2.272	304	56	21	83	169	1.036	92	217	209
III	5.766	3.011	2.614	482	44	36	112	356	1.430	284	123	435
IV	4.151	2.901	1.845	448	16	23	80	237	918	116	86	383
V	3.619	3.535	1.748	324	46	28	74	201	615	65	153	375
VI	3.736	4.106	1.982	200	34	29	48	169	654	91	134	395
VII	4.302	3.845	2.391	226	32	32	92	150	585	110	159	525
VIII	4.603	3.640	2.355	216	33	28	68	158	675	153	437	480
IX	2.971	2.297	1.998	271	9	25	35	111	267	61	26	178
X	2.396	1.363	1.219	143	15	30	104	87	498	90	12	198
XI	1.951	1.343	1.232	98	—	8	34	87	57	81	196	158
XII	2.767	2.067	1.442	141	24	39	50	133	407	84	211	236
1940 - I	3.059	2.102	1.728	191	17	17	24	71	716	70	24	201
II	3.405	1.588	2.067	86	14	36	22	83	644	86	226	142
III	3.436	1.881	1.864	212	10	16	31	94	837	151	17	204
IV	3.205	1.908	1.875	129	16	25	36	86	330	121	339	248
V	2.393	1.989	1.193	88	10	34	42	58	617	91	31	229
VI	2.548	2.750	1.262	69	9	14	37	90	452	96	340	179
VII	2.178	2.473	1.388	42	10	18	35	32	231	237	1	184
VIII	2.523	1.973	1.328	51	15	34	27	33	451	108	249	227
IX	1.782	1.771	1.019	27	19	24	17	29	297	184	10	156
X	2.058	1.529	1.071	40	11	26	16	18	367	52	210	247
XI	1.683	1.519	1.036	35	28	34	23	31	243	92	7	154
XII	1.862	1.873	1.281	58	18	35	18	24	270	48	4	106

Aerial Commercial Traffic in Brazil

Traffic Aérien Commercial au Brésil

Períodos Periods Périodes	Extensão das linhas Length of lines Extension des lignes		Percurso Traject Parcours		Duração dos vôos Hours of flight Durée des vols		TRÁFEGO TRAFFIC TRAFFIC							
	Km.	Índice Index Indice	Km.	Índice Index Indice	Horas Hours Heurs	Índice Index Indice	Passageiros Passengers Passagers		Bagagens Bagage Bagages		Correspondência postal Post-Office Correspondance postale		Cargas Cargo Chargement	
							Número Number Nombre	Índice Index Indice	Kg.	Índice Index Indice	Kg.	Índice Index Indice	Kg.	Índice Index Indice
Médias mensais Monthly averages Moyennes mensuelles														
1928-1929=100.....	(1) 6.920	100	85.520	100	618	100	257	100	2.078	100	1.406	100	404	100
1930.....	(1) 15.503	224	142.331	166	1.001	162	389	152	1.989	96	2.662	189	801	198
1931.....	(1) 16.374	237	154.558	181	1.008	163	425	166	3.885	187	3.092	284	1.826	452
1932.....	(1) 18.355	265	183.370	214	1.182	191	724	282	8.490	408	6.684	404	10.823	2.670
1933.....	(1) 20.066	290	203.738	238	1.278	207	1.063	414	12.089	582	6.255	445	9.396	2.326
1934.....	(1) 41.040	593	281.702	329	1.673	271	1.503	585	17.753	854	(2) 6.128	436	11.886	2.942
1935.....	(1) 69.246	856	310.020	363	1.757	284	2.133	830	27.092	1.304	6.638	472	13.477	3.326
1936.....	(1) 56.384	815	390.752	457	2.037	330	2.933	1.141	39.838	1.917	9.887	703	12.751	3.156
1937.....	(1) 68.472	989	509.388	596	2.508	406	5.156	2.014	66.333	3.192	12.428	884	19.585	4.848
1938.....	(1) 62.809	763	576.638	674	2.713	439	5.285	2.056	74.578	3.589	15.470	1.100	29.581	7.322
1939.....	(1) 68.923	996	578.307	676	2.684	434	5.895	2.294	83.325	4.010	16.877	1.200	37.178	9.202
1940.....
Dados mensais Monthly figures Chiffres mensuels														
1938 - I.....	42.338	612	625.310	731	3.000	485	5.958	2.318	84.754	4.079	14.113	1.004	23.838	5.900
II.....	41.813	604	551.784	645	2.643	428	5.644	2.196	76.914	3.701	16.617	1.182	23.639	5.851
III.....	42.463	614	590.989	691	2.805	454	6.496	2.528	83.770	4.031	14.633	1.041	27.765	6.873
IV.....	41.270	596	581.526	680	2.693	436	5.607	2.182	82.836	3.986	14.400	1.024	27.555	6.821
V.....	41.270	596	688.401	688	2.784	450	5.195	2.021	74.212	3.571	14.352	1.021	28.446	7.041
VI.....	40.565	586	666.284	662	2.691	435	4.560	1.774	64.363	3.097	14.094	1.002	29.631	7.334
VII.....	41.270	596	595.733	697	2.783	450	5.420	2.109	78.450	3.775	18.376	1.307	32.291	7.993
VIII.....	41.870	605	583.584	682	2.762	447	4.920	1.914	68.772	3.310	15.085	1.073	33.330	8.250
IX.....	43.885	634	514.003	601	2.393	387	4.398	1.711	62.982	3.031	15.517	1.104	30.794	7.622
X.....	41.034	593	542.610	634	2.531	410	4.694	1.826	67.117	3.230	15.304	1.088	30.887	7.645
XI.....	45.110	652	578.732	677	2.688	435	4.700	1.829	68.312	3.287	14.628	1.040	30.272	7.493
XII.....	46.225	668	600.695	702	2.786	451	5.831	2.269	82.455	3.968	18.523	1.317	36.527	9.041
1939 - I.....	51.880	750	616.455	721	2.869	464	5.562	2.164	74.382	3.579	17.164	1.221	37.427	9.264
II.....	51.533	745	544.075	636	2.586	418	5.247	2.042	71.488	3.440	15.569	1.107	31.789	7.860
III.....	56.598	818	599.335	701	2.814	455	6.318	2.458	85.770	4.128	18.434	1.311	38.681	9.575
IV.....	51.828	749	572.426	669	2.684	434	5.836	2.271	76.617	3.687	17.033	1.211	33.943	8.402
V.....	51.588	745	585.820	685	2.674	433	5.627	2.189	82.849	3.987	17.658	1.256	37.391	9.255
VI.....	51.588	745	552.579	648	2.536	410	5.430	2.116	76.910	3.701	18.289	1.299	36.780	9.104
VII.....	57.003	824	617.898	723	2.797	453	6.423	2.499	83.194	4.004	18.870	1.342	37.039	9.168
VIII.....	55.170	797	600.243	702	2.722	440	5.925	2.305	82.591	3.975	18.432	1.311	37.611	9.310
IX.....	57.645	833	543.501	636	2.497	404	5.579	2.171	80.729	3.885	14.141	1.006	35.244	8.724
X.....	47.284	683	563.770	659	2.644	428	5.971	2.323	87.245	4.199	14.398	1.024	36.613	9.063
XI.....	48.809	705	550.073	643	2.621	424	5.772	2.246	89.624	4.313	14.704	1.046	38.905	9.630
XII.....	51.590	746	593.457	694	2.765	447	7.035	2.737	108.495	5.221	17.848	1.269	44.715	11.068
1940 - I.....
II.....
III.....
IV.....
V.....
VI.....
VII.....
VIII.....
IX.....
X.....
XI.....
XII.....

(1) A extensão das linhas corresponde ao total em exploração durante o ano. The length of lines corresponds to the total in operation during the year. L'extension des lignes correspond au total en exploitation pendant l'année.

(2) A diminuição do peso bruto das malas postais, em 1934, resultou da adoção de sacos mais leves para transporte da correspondência. The decrease of the postal mail gross weight, in 1934, is due to the use of lighter bags for the transport of correspondence. La diminution du poids brut des malles postales, en 1934, est due à l'adoption de sacs plus légers pour le transport de la correspondance.

PASSAGEIROS TRANSPORTADOS, EM MILHARES
PASSENGERS TRANSPORTED, IN THOUSANDS
PASSAGERS TRANSPORTÉS, EN MILLIERS

Períodos Periods Périodes	Total geral Grand total Total général	Barcas Ferry-boats Barques			Caminho aéreo Pão de Açúcar Aerial way to <Pão de Açúcar > Chemin aérien pour <Pão de Açúcar >	Corcovado — (E. F. do Corcovado)	Auto- ônibus Auto- omnibus Autobus	Estradas de Ferro (subúrbios) Railway (suburbs) Chemins de fer (faubourge)			Índice do total geral Index of the grand total Indice du total général 1933 = 100	
		Total	Ilhas Islands Iles					Carris urbanos Urbane tramways Tram ways urbains	Total	E. F. Central do Brasil		E. F. Leopoldina Ry. Co. Ltd.
			Gover- nador	Paqueta								
Médias mensais Monthly averages Moyennes mensuelles												
1926-1929	—	1.230,0	93,0	47,2	1.089,8	35.564,6	
1930	—	1.232,1	98,3	44,1	1.089,7	36.238,6	
1931	—	1.193,5	97,4	43,2	1.052,9	35.610,8	1.919,0	
1932	—	1.025,9	96,9	45,5	883,5	35.856,8	6,0	11,7	1.958,7	
1933=100	49.991,6	1.302,8	123,4	47,3	1.132,1	36.939,8	6,6	11,7	3.082,6	8.648,1	6.648,2	1.999,9
1934	53.276,3	1.380,4	132,1	48,6	1.199,7	38.336,8	7,0	11,2	4.710,8	8.830,1	6.770,6	2.059,5
1935	55.109,5	1.445,4	130,2	54,2	1.261,0	39.196,6	6,3	12,3	5.426,3	9.022,6	6.878,6	2.144,0
1936	57.945,0	1.602,9	140,0	53,4	1.400,5	41.458,0	6,7	11,9	6.417,2	8.448,3	6.666,8	1.791,5
1937	59.773,1	1.692,1	163,3	57,9	1.405,9	43.216,7	6,9	11,1	6.759,0	8.087,3	6.357,9	1.739,4
1938	61.327,0	1.643,9	160,1	53,8	1.430,0	43.976,3	6,0	10,4	7.695,4	8.085,0	6.282,0	1.803,0
1939	64.097,4	1.890,8	173,0	61,2	1.456,0	45.938,8	7,6	10,8	8.221,8	8.470,6	6.588,8	1.831,8
1940	66.920,6	1.787,6	187,0	67,4	1.506,8	47.864,7	6,4	10,1	8.882,5	8.395,7	6.477,1	1.918,6
Dados mensais Monthly figures Chiffres mensuels												
1938 - I	61.875,7	1.857,5	197,6	93,6	1.566,3	44.344,5	9,3	18,8	7.719,4	7.926,2	6.172,1	1.754,1
II	56.491,8	1.588,9	164,9	53,8	1.370,2	40.025,0	6,1	10,5	7.311,1	7.550,2	5.923,9	1.626,3
III	63.145,0	1.796,4	174,0	62,8	1.559,6	45.095,9	9,3	13,4	7.508,7	8.721,3	6.921,3	1.800,0
IV	59.784,3	1.593,3	157,9	57,7	1.377,7	42.887,5	4,8	10,4	7.350,8	7.337,5	6.249,8	1.687,0
V	61.749,8	1.526,5	144,6	41,3	1.340,6	44.456,3	3,7	7,5	7.653,2	8.102,6	6.319,3	1.783,3
VI	59.194,9	1.535,3	143,3	40,8	1.351,2	42.267,3	6,3	10,9	7.434,6	7.940,5	6.164,6	1.775,9
VII	61.551,3	1.610,7	151,9	46,5	1.412,3	44.102,0	8,4	11,9	7.709,1	8.109,2	6.227,9	1.811,3
VIII	61.265,9	1.583,2	148,5	43,8	1.390,9	43.967,2	6,5	8,8	7.529,5	8.170,7	6.321,9	1.775,9
IX	60.506,8	1.575,0	142,0	47,9	1.378,9	43.443,9	3,4	6,6	7.563,9	7.914,0	6.090,0	1.824,0
X	63.763,8	1.667,0	168,2	53,6	1.451,4	45.960,6	3,7	7,3	7.848,6	8.276,6	6.339,8	1.936,8
XI	61.200,1	1.606,1	148,4	43,8	1.413,9	44.184,2	5,0	9,3	7.494,5	7.901,0	6.098,9	1.802,1
XII	65.395,0	1.787,6	180,3	59,9	1.547,4	46.981,8	5,3	9,0	8.141,0	8.470,3	6.555,1	1.915,2
1939 - I	63.327,7	1.739,7	181,2	77,1	1.481,4	45.829,2	9,7	16,0	7.697,9	8.035,2	6.189,0	1.846,2
II	60.143,1	1.610,4	169,7	66,3	1.374,4	43.278,0	9,1	14,1	7.370,9	7.860,6	6.107,6	1.753,0
III	64.555,9	1.761,0	187,9	74,7	1.498,4	46.657,2	8,9	14,2	7.768,6	8.340,6	6.475,3	1.870,7
IV	62.265,7	1.597,3	166,6	56,3	1.374,4	44.859,7	7,7	10,4	7.701,4	8.089,2	6.290,8	1.798,4
V	65.263,0	1.705,8	168,2	56,2	1.481,4	46.910,3	5,4	10,1	8.060,8	8.510,6	6.591,8	1.918,8
VI	62.433,0	1.645,3	162,0	47,4	1.435,9	44.203,7	9,8	11,8	8.177,8	8.384,6	6.521,0	1.863,0
VII	64.399,6	1.659,7	161,1	45,2	1.453,4	45.571,9	9,9	10,7	7.390,7	7.856,7	6.808,6	1.948,1
VIII	63.278,8	1.738,1	170,9	70,0	1.497,2	46.940,4	10,0	11,1	8.709,1	8.870,1	6.895,0	1.975,1
IX	62.356,7	1.603,2	158,5	47,7	1.397,0	43.881,4	4,8	6,4	8.331,7	8.509,4	6.644,4	1.865,0
X	66.981,2	1.776,7	186,9	66,4	1.523,4	47.496,9	4,8	8,3	8.763,5	8.941,0	6.946,8	2.044,2
XI	63.061,9	1.622,2	174,6	62,9	1.384,7	44.842,1	4,5	7,9	8.468,2	8.416,0	6.611,1	1.807,9
XII	68.182,1	1.829,7	188,2	64,4	1.577,1	48.178,9	6,1	8,7	9.283,2	8.875,5	6.984,4	1.801,1
1940 - I	63.304,3	1.773,0	197,5	83,7	1.491,8	44.864,8	7,9	13,9	8.724,3	7.920,4	6.118,9	1.801,5
II	61.879,9	1.652,2	185,0	63,8	1.403,4	43.430,2	5,6	11,3	8.400,6	8.380,0	6.575,0	1.805,0
III	66.777,2	1.777,0	198,5	82,0	1.496,5	47.632,6	7,1	13,0	8.727,1	8.720,0	6.850,5	1.869,9
IV	67.629,9	1.733,0	187,0	66,6	1.469,4	48.468,4	4,9	8,6	8.671,4	8.753,6	6.867,9	1.855,7
V	69.383,1	1.769,7	186,5	58,5	1.524,7	49.772,4	5,7	9,1	9.005,8	8.820,4	6.885,4	1.935,0
VI	65.878,1	1.732,9	178,4	56,5	1.498,0	46.896,3	8,8	11,0	8.919,8	8.309,3	6.404,1	1.905,2
VII	70.067,9	1.778,9	185,4	53,7	1.539,8	49.181,3	8,1	9,7	9.181,4	9.908,6	7.916,3	1.962,2
VIII	68.321,8	1.772,6	182,2	69,0	1.521,4	48.980,2	5,9	8,0	9.189,9	8.365,2	6.385,5	1.879,7
IX	65.009,2	1.702,3	175,4	71,5	1.455,4	46.451,6	6,4	9,9	8.994,8	7.934,2	6.031,5	1.802,7
X	66.642,8	1.729,4	177,6	50,8	1.501,0	49.051,0	4,9	5,9	7.557,6	8.294,0	6.286,2	1.907,8
XI	66.949,8	1.738,1	180,1	63,6	1.494,4	47.837,1	4,2	7,6	9.224,2	8.138,6	6.216,5	1.823,3
XII	71.114,2	1.985,5	210,3	89,2	1.686,0	51.911,3	7,3	12,8	9.993,0	7.204,3	5.187,5	2.016,8

Principal items of Assets and Liabilities of the National Banks in Brazil

Principaux titres de l'Actif et du Passif des Banques Nationales au Brésil

Períodos Periods Périodes	BANCOS NACIONAIS NATIONAL BANKS BANQUES NATIONALES										
	Empréstimos e letras descontadas		Caixa, em moeda corrente nos bancos		Total		Depósitos Deposits Dépôts		Porcentagem Percentage Pourcentage		
	Loans and discounts		Cash, in currency on hand				Depósitos à vista	Depósitos a prazo	Caixa em relação Cash in relation Caisse en rapport		
	Emprunt et effets escomptés		Caisse, en monnaie courante, à la banque				Demand deposits	Time deposits			
	Contos de réis	Índice Index	Contos de réis	Índice Index	Contos de réis	Índice Index	Contos de réis	Contos de réis	Aos depósitos à vista To demand deposits Aux dépôts à vue	Ao total dos depósitos To the total deposits Au total des dépôts	Empréstimos em relação ao total dos depósitos Loans in relation to the total deposits Emprunts en rapport au total des dépôts
Médias mensais Monthly averages Moyennes mensuels											
1928-1929 = 100 (I)...	4.441.970	100	941.583	100	4.446.715	100	3.261.142	1.185.573	28,9	21,2	69,9
1930 (I)...	4.383.608	99	773.677	82	4.200.420	94	2.612.411	1.588.009	29,6	18,4	104,4
1931 (I)...	4.440.844	100	553.535	59	4.326.530	97	2.791.543	1.534.987	19,8	12,8	102,6
1932 (I)...	4.923.215	111	716.224	76	5.012.853	113	3.597.788	1.415.065	19,9	14,3	98,2
1933 (I)...	5.561.460	125	765.361	81	5.277.518	119	4.104.688	1.172.830	18,6	14,5	105,4
1934 (I)...	5.773.423	130	643.799	68	5.779.359	130	4.383.083	1.396.276	14,7	11,1	99,9
1935 (I)...	6.277.411	141	525.704	56	5.957.235	134	4.354.077	1.605.158	12,1	8,8	105,4
1936 (I)...	6.275.303	141	546.830	58	6.383.093	144	4.737.841	1.645.252	11,5	8,6	98,3
1937 (I)...	6.734.241	152	665.635	71	6.979.932	157	4.977.171	2.002.761	13,3	9,5	98,5
1938 (I)...	7.870.029	177	1.151.619	122	8.611.352	194	7.021.292	1.590.060	16,1	13,1	91,4
1939 (I)...	8.978.941	202	1.051.401	112	9.885.022	222	7.376.041	2.508.981	14,3	10,6	90,8
1940 (I)...	10.331.261	233	985.529	105	10.767.975	242	7.318.963	3.419.012	13,5	9,2	95,9
Fim de: End of Fin de:											
1938 - I	7.605.311	171	1.022.349	109	7.675.662	173	6.199.846	1.475.816	16,5	13,3	99,1
II	7.586.119	171	1.143.037	121	7.471.258	168	5.941.144	1.530.114	19,2	15,3	101,5
III	7.720.439	174	1.170.731	124	7.888.589	177	6.396.288	1.492.301	18,3	14,8	97,9
IV	7.822.467	172	1.209.474	128	7.961.597	179	6.443.132	1.518.465	18,8	15,2	96,7
V	7.677.593	173	1.193.647	127	8.366.503	188	6.773.095	1.593.408	17,6	14,3	91,8
VI	8.112.963	183	1.190.269	126	8.831.207	199	7.490.937	1.340.270	15,9	13,5	91,0
VII	7.698.210	173	1.181.255	125	9.035.437	203	7.430.027	1.605.410	15,9	13,1	85,2
VIII	7.876.613	177	1.154.721	123	8.960.954	202	7.346.636	1.614.318	15,7	12,9	87,9
IX	8.078.422	182	1.067.737	113	9.040.644	203	7.384.408	1.656.238	14,5	11,8	89,1
X	7.895.202	178	1.235.892	131	8.961.545	202	7.272.452	1.689.093	17,0	13,8	88,1
XI	8.203.962	185	1.223.232	130	9.389.859	211	7.572.590	1.817.269	16,2	13,0	87,4
XII	8.362.054	188	1.027.083	109	9.752.968	219	8.004.952	1.748.016	12,8	10,5	85,7
1939 - I	8.682.582	195	1.317.519	140	10.132.483	228	8.383.172	1.749.311	15,7	13,0	85,7
II	8.640.330	195	1.346.422	143	9.740.979	219	7.936.753	1.804.226	17,0	13,8	88,7
III	9.211.188	207	1.150.767	122	9.884.019	222	7.193.341	2.690.678	10,0	11,6	93,2
IV	9.103.168	205	1.105.461	117	9.570.995	215	7.000.532	2.570.463	15,8	11,6	95,1
V	8.756.652	197	1.015.756	108	9.656.547	217	8.906.897	2.749.650	14,7	10,5	90,7
VI	8.784.500	198	953.424	101	9.656.547	220	7.027.987	2.762.641	13,6	9,7	89,7
VII	8.665.202	195	950.207	101	9.706.644	218	6.909.404	2.797.240	13,8	9,8	89,3
VIII	8.755.579	197	858.933	91	9.920.450	223	7.156.522	2.782.937	12,0	8,6	88,1
IX	9.059.879	204	1.149.297	122	9.973.135	224	7.008.106	2.965.029	14,5	11,5	90,8
X	9.218.457	210	990.125	105	9.792.390	220	6.759.216	3.033.174	14,6	10,1	95,2
XI	9.216.044	207	938.838	99	10.048.233	228	7.041.443	3.006.790	13,7	9,3	91,7
XII	9.553.405	215	842.065	89	10.384.748	234	7.295.099	3.089.649	10,2	8,1	90,0
1940 - I	9.521.989	214	948.875	101	10.472.805	236	7.305.654	3.167.151	13,0	9,1	90,9
II	10.075.796	227	1.630.632	173	10.643.218	239	7.377.589	3.265.629	22,1	15,7	91,7
III	10.455.244	235	1.040.532	111	10.735.673	241	7.516.774	3.218.299	18,8	14,7	97,4
IV	10.311.056	232	898.898	95	10.720.002	241	7.618.987	3.101.015	17,8	14,8	97,4
V	10.199.163	230	1.028.467	109	10.811.580	239	7.115.105	3.496.175	11,5	9,7	96,1
VI	10.184.217	229	911.845	97	10.626.693	239	7.245.808	3.380.885	12,6	8,9	95,8
VII	10.368.175	233	943.687	100	10.403.823	234	7.043.572	3.360.251	13,1	9,1	96,0
VIII	10.543.668	237	849.838	101	10.449.926	235	6.904.249	3.545.686	13,8	9,1	100,9
IX	9.786.408	220	955.799	102	10.852.147	243	7.216.348	3.615.809	13,2	8,9	97,3
X	10.525.743	237	869.569	92	10.852.546	244	7.189.761	3.662.785	12,1	8,0	97,0
XI	10.748.127	242	801.169	85	11.158.061	251	7.438.141	3.719.920	10,8	7,2	96,1
XII	11.256.748	253	847.031	90	11.709.830	263	7.855.587	3.854.243	10,8	7,2	96,1

(1) Média mensal baseada nos dados dos 4 balanços, do fim de Março, Junho, Setembro e Dezembro. Monthly average established on the numbers of the four monthly trial balances at the end of March, June, September and December. - Moyenne mensuelle basée sur les chiffres des 4 bilans mensuels à la fin de Mars, Juin, Septembre et Décembre!

Principal items of Assets and Liabilities of the Foreign Banks in Brazil
Principaux titres de l'Actif et du Passif des Banques Étrangères au Brésil

Períodos Periods Périodes	BANCOS ESTRANGEIROS FOREIGN BANKS BANQUES ÉTRANGÈRES											
	Empréstimos e letras descontadas		Caixa, em moeda corrente nos bancos		Depósitos Deposits Dépôts				Porcentagem Percentage Pourcentage			
	Loans and discounts		Cash, in currency, on hand		Total		Depósitos à vista	Depósitos a prazo	Caixa em relação Cash in relation Caisse en rapport		Empréstimo em relação ao total dos depósitos	
	Enprunts et effets escomptés		Caisse, en monnaie courante, a la banque		Contos de réis	Índice	Demand deposits	Time deposits	Aos depósitos To demand deposits Aux dépôts a vue	Ao total dos depósitos To the total deposits Au total des dépôts	Emprunts en rapport a total des dépôts	
	Contos de réis	Índice	Contos de réis	Índice	Contos de réis	Índice	Contos de réis	Contos de réis				
Médias mensais Monthly averages Moyennes mensuelles												
1928-1929 = 100(1).....	1,419,586	100	190,249	100	1,384,208	100	749,475	634,733	25,4	13,7	102	
1930.....(1).....	1,459,635	103	216,553	114	1,477,094	107	792,431	684,663	27,3	14,7	98	
1931.....(1).....	1,395,360	98	328,227	173	1,607,836	109	973,443	534,393	33,7	21,8	92	
1932.....(1).....	1,345,336	95	376,033	198	1,595,744	115	1,205,823	389,921	31,2	23,6	84	
1933.....(1).....	1,309,180	92	228,759	120	1,506,266	109	1,191,974	314,292	19,2	15,2	86	
1934.....(1).....	1,416,041	100	205,438	108	1,469,890	106	1,186,416	283,474	17,3	14,0	96	
1935.....(1).....	1,546,674	109	204,673	108	1,513,441	109	1,178,966	334,476	17,4	13,5	102	
1936.....(1).....	1,400,031	99	200,460	105	1,547,659	112	1,148,605	399,054	17,5	13,0	90	
1937.....(1).....	1,660,052	110	208,144	109	1,728,532	125	1,278,379	450,153	16,3	12,0	90	
1938.....(1).....	1,596,871	112	237,425	125	1,933,603	140	1,490,954	442,649	15,9	12,3	82	
1939.....(1).....	1,663,744	116	238,648	125	1,968,403	142	1,536,007	432,396	15,5	12,1	84	
1940.....(1).....	1,599,759	113	244,801	129	1,994,654	144	1,549,296	445,358	15,8	12,3	80	
Fim de: End of: Fin de:												
1938 - I.....	1,490,327	106	225,570	119	1,814,890	131	1,393,311	421,588	16,2	12,4	82	
II.....	1,591,057	112	217,950	115	1,897,891	137	1,469,810	428,081	14,8	11,5	83	
III.....	1,592,458	112	227,009	119	1,938,294	140	1,503,729	434,565	15,1	11,7	82	
IV.....	1,527,125	108	257,815	136	1,976,159	143	1,533,761	442,398	16,8	13,0	77	
V.....	1,574,790	111	259,767	137	2,012,440	145	1,569,841	442,599	16,5	12,9	78	
VI.....	1,621,206	114	255,951	135	2,066,203	149	1,618,425	447,778	15,8	12,4	78	
VII.....	1,454,823	102	331,652	174	2,076,251	150	1,645,736	430,515	20,2	16,0	70	
VIII.....	1,588,535	112	206,636	109	1,979,028	143	1,528,519	450,509	13,5	10,4	89	
IX.....	1,668,181	118	221,278	116	1,896,898	137	1,428,377	468,521	15,5	11,7	87	
X.....	1,838,987	130	205,527	108	1,874,884	135	1,423,253	451,631	14,4	11,0	93	
XI.....	1,635,153	115	221,064	116	1,758,221	127	1,336,569	421,652	16,6	12,6	93	
XII.....	1,579,806	111	218,882	115	1,912,074	138	1,440,124	471,950	15,2	11,4	82	
1939 - I.....	1,577,662	111	220,612	116	1,910,663	138	1,438,669	471,994	15,3	11,5	82	
II.....	1,622,360	114	216,336	114	1,908,525	138	1,436,679	471,846	15,1	11,3	85	
III.....	1,553,080	109	211,300	111	1,923,130	139	1,459,182	463,948	14,5	11,0	80	
IV.....	1,622,565	114	201,913	106	1,825,361	132	1,362,915	462,446	14,8	11,1	88	
V.....	1,702,906	120	226,361	119	2,005,931	145	1,519,012	486,919	14,9	11,3	84	
VI.....	1,752,905	123	224,806	118	1,965,716	142	1,477,694	488,022	15,2	11,4	89	
VII.....	1,700,134	120	226,439	119	2,009,040	145	1,524,223	484,817	14,9	11,3	84	
VIII.....	1,655,569	117	234,886	123	1,934,064	140	1,469,270	464,794	16,0	12,1	85	
IX.....	1,717,022	121	241,750	127	2,023,091	139	1,665,674	257,417	14,5	12,6	89	
X.....	1,654,468	117	326,838	172	1,965,462	149	1,630,728	434,734	20,0	15,8	80	
XI.....	1,517,990	107	257,898	136	2,011,609	145	1,558,002	453,607	16,6	12,8	75	
XII.....	1,728,263	122	274,738	144	2,138,246	154	1,890,035	248,211	14,5	12,8	80	
1940 - I.....	1,730,554	122	272,244	143	2,132,243	154	1,671,681	460,562	16,3	12,8	81	
II.....	1,723,671	121	274,359	144	2,110,398	152	1,649,020	461,378	16,6	13,0	81	
III.....	1,742,128	123	232,083	122	2,028,410	147	1,607,424	420,986	14,4	11,4	85	
IV.....	1,789,557	126	243,541	128	1,972,057	142	1,565,278	406,779	15,6	12,3	90	
V.....	1,810,857	128	277,230	146	2,135,822	154	1,669,662	476,160	16,7	13,0	84	
VI.....	1,824,929	129	267,725	141	1,969,953	142	1,518,634	451,319	17,6	13,6	92	
VII.....	1,625,313	114	336,512	177	2,007,246	145	1,548,646	458,600	21,7	16,8	81	
VIII.....	1,559,316	110	233,685	123	1,887,851	136	1,428,343	459,508	16,4	12,4	82	
IX.....	1,614,115	114	219,985	116	1,893,386	137	1,443,391	449,995	15,2	11,6	85	
X.....	1,596,673	112	225,180	118	1,910,985	138	1,479,557	431,428	15,2	11,8	83	
XI.....	1,611,244	114	211,519	111	1,882,958	136	1,464,314	418,644	14,4	11,2	85	
XII.....	1,579,952	111	243,681	128	2,004,542	145	1,555,599	448,943	15,7	12,2	78	

(1) Média mensal baseada nos dados dos 4 balancetes, do fim de Março, Junho, Setembro e Dezembro. (Monthly average established on the number of the four monthly trial balances at the end of March, June, September and December. - Moyenne mensuelle basée sur les chiffres des 4 bilans mensuels a la fin de Mars, Juin, Septembre et Décembre).

24 - Principais títulos do Ativo e do Passivo dos Bancos Nacionais e Estrangeiros no Brasil

Principal item of Assets and Liabilities of the National and Foreign Banks in Brazil
Principaux titres de l'Actif et du Passif des Banques Nationales et Etrangères au Brésil

Períodos Periods Périodes	BANCOS NACIONAIS E ESTRANGEIROS NATIONAL AND FOREIGN BANKS BANQUES NATIONALES ET ÉTRANGÈRES										
	Empréstimos e letras descontadas Loans and discounts Emprunts et effets escomptés		Caixa, em moeda corrente nos bancos Cash, in currency, on hand Caisse, en monnaie courante, à la banque		Depósitos Deposits Dépôts				Porcentagem Percentage Pourcentage		
	Contos de réis	Índice	Contos de réis	Índice	Total		Depósitos à vista Demand deposits Dépôts à vue	Depósitos à prazo Time deposits Dépôts à terme	Caixa em relação Cash in relation Caisse en rapport		Empréstimos em relação ao total dos depósitos Loans in relation to the total deposits Emprunts en rapport au total des dépôts
					Contos de réis	Índice	Contos de réis	Contos de réis	Contos de réis	Aos depósitos à vista To demand deposits Aux dépôts à vue	Ao total dos depósitos To the total deposits Au total des dépôts
	Contos de réis	Índice	Contos de réis	Índice	Contos de réis	Índice	Contos de réis	Contos de réis			
Médias mensais Monthly averages Moyennes mensuelles											
1928-1929=100(I)...	5.861.556	100	1.131.832	100	5.830.924	100	4.010.617	1.820.306	28,2	19,4	100,5
1930.....(I).....	5.843.243	100	990.230	87	5.677.514	97	3.404.812	2.272.672	29,1	17,4	102,9
1931.....(I).....	5.836.204	100	881.762	78	5.831.366	100	3.764.866	2.069.380	23,4	15,1	100,0
1932.....(I).....	6.258.551	107	1.092.257	97	6.608.597	113	4.803.611	1.801.986	22,7	16,5	94,8
1933.....(I).....	6.870.640	117	904.120	88	6.783.784	116	5.296.692	1.437.122	18,8	11,6	101,3
1934.....(I).....	7.189.464	123	849.237	75	7.249.249	124	5.569.469	1.679.750	15,2	11,7	99,2
1935.....(I).....	7.824.085	133	730.377	65	7.470.676	128	5.593.042	1.837.634	13,2	9,8	104,7
1936.....(I).....	7.675.334	131	747.290	66	7.930.752	136	5.886.446	2.044.306	12,7	9,4	96,8
1937.....(I).....	8.294.293	142	873.779	77	8.708.464	149	6.255.550	2.252.911	14,0	10,9	95,2
1938.....(I).....	9.466.900	161	1.389.044	123	10.544.955	181	8.512.246	2.032.709	16,3	13,2	89,8
1939.....(I).....	10.629.351	181	1.294.216	114	11.853.425	203	8.912.048	2.911.377	14,5	10,9	80,7
1940.....(I).....	12.098.712	206	1.237.841	109	12.762.630	219	8.868.259	3.894.381	14,0	9,7	94,8
Fim de: End of: Fin de:											
1938 - I.....	9.095.638	155	1.247.919	110	9.490.561	163	7.593.157	1.897.404	16,4	13,1	95,8
II.....	9.177.176	157	1.360.987	120	9.369.149	161	7.410.954	1.953.195	18,4	14,5	98,0
III.....	9.312.897	159	1.397.740	123	9.826.883	169	7.900.017	1.926.866	17,7	14,2	94,8
IV.....	9.149.592	156	1.467.289	130	9.937.746	170	7.976.893	1.960.863	18,4	11,8	92,1
V.....	9.252.383	158	1.453.414	128	10.378.943	178	8.542.936	2.036.007	17,4	14,0	89,1
VI.....	9.734.169	166	1.446.220	128	10.897.410	187	9.109.362	1.788.048	15,9	13,3	80,3
VII.....	9.733.033	156	1.512.907	134	11.111.088	191	9.073.763	2.035.925	16,7	13,6	82,4
VIII.....	9.486.148	161	1.361.357	120	10.939.922	188	8.875.155	2.064.827	15,3	12,4	86,5
IX.....	9.746.603	166	1.289.015	111	10.937.542	188	8.812.733	2.124.759	14,6	11,8	89,4
X.....	9.734.189	166	1.441.419	127	10.836.429	188	8.695.705	2.119.724	16,6	13,3	89,8
XI.....	9.839.115	168	1.444.296	128	11.148.080	191	8.909.159	2.238.921	16,2	13,0	88,3
XII.....	9.941.860	180	1.245.965	110	11.665.042	200	9.445.076	2.219.966	13,2	10,7	84,2
1939 - I.....	10.260.244	175	1.538.031	136	12.043.146	207	9.881.541	2.221.305	15,7	12,8	85,2
II.....	10.262.690	175	1.562.758	138	11.649.594	200	9.373.432	2.276.072	16,7	13,4	88,1
III.....	10.764.268	184	1.362.067	120	11.807.149	202	8.652.523	3.154.626	15,7	11,5	81,2
IV.....	10.725.733	183	1.307.374	116	11.396.356	195	8.063.447	3.032.909	15,6	11,5	79,1
V.....	10.459.558	178	1.242.117	110	11.662.478	200	8.425.909	3.238.569	14,7	1,7	80,7
VI.....	10.537.705	180	1.178.230	104	11.756.344	202	8.505.681	3.250.663	13,9	19,0	80,6
VII.....	10.365.336	177	1.176.646	104	11.715.684	201	8.433.627	3.282.057	14,0	10,0	88,5
VIII.....	10.411.148	178	1.098.819	93	11.873.523	204	8.625.792	2.247.731	12,7	9,2	87,7
IX.....	10.776.901	184	1.384.407	122	11.896.226	204	8.673.783	3.222.446	16,0	11,6	81,6
X.....	10.972.925	188	1.316.993	116	11.857.552	203	8.289.941	3.407.588	15,7	11,1	82,9
XI.....	10.734.034	183	1.194.736	106	12.059.842	207	8.599.445	3.469.397	11,6	9,9	80,9
XII.....	11.281.668	193	1.116.803	99	12.521.994	215	9.183.134	2.337.860	12,1	8,9	80,1
1940 - I.....	11.252.543	192	1.221.119	108	12.365.048	216	8.977.355	3.627.713	13,8	9,7	80,8
II.....	11.799.367	201	1.094.991	108	12.733.616	219	9.021.669	3.727.97	11,1	11,9	80,3
III.....	12.197.372	208	1.272.615	112	12.763.183	219	9.124.198	3.639.825	11,9	10,0	87,6
IV.....	12.100.613	206	1.142.439	101	12.692.959	218	9.184.265	3.507.794	12,4	9,9	89,3
V.....	12.010.020	205	1.305.697	115	12.747.402	219	8.774.767	3.972.635	11,9	10,2	84,2
VI.....	12.009.146	205	1.179.570	104	12.593.645	216	8.761.442	3.832.344	13,5	9,4	86,3
VII.....	11.993.488	205	1.280.190	113	12.411.069	213	8.592.218	3.818.511	14,9	10,3	84,6
VIII.....	12.102.984	206	1.183.523	105	12.337.777	212	8.332.583	4.005.184	11,2	9,6	80,1
IX.....	11.400.523	194	1.175.754	104	12.725.503	218	8.679.729	4.055.844	1,6	9,2	81,6
X.....	12.122.416	207	1.081.749	96	12.757.531	219	8.669.315	4.081.218	12,5	8,1	80,9
XI.....	12.359.371	211	1.012.688	89	13.011.019	224	8.962.475	4.138.561	11,1	7,1	80,4
XII.....	13.536.700	236	1.090.712	96	13.711.372	225	9.411.186	4.100.186	11,6	7,1	80,9

(1) Média mensal baseada nos dados dos 4 balancetes, do fim do Março, Junho, Setembro e Dezembro. (Monthly average based on the data of the four monthly trial balances at the end of March, June, September and December. - Moyenne mensuelle basée sur les résultats des 4 bilans à la fin de Mars, Juin, Septembre et Décembre.)

« BANCO DO BRASIL »													
Períodos Périodes Périodes	Empréstimos e letras descontadas		Caixa, em moeda corrente nos bancos		Depósitos Deposits Dépôts				Porcentagem Percentage Pourcentage		Empréstimos em relação ao total dos depósitos		
	Loans and discounts		Cash, in currency on hand		Depósitos à vista		Depósitos a prazo		Caixa em relação Cash in relation Caisse en rapport				
	Emprunt et effets escomptés		Caisse, en monnaie courante, à la hanque		Total		Time de- posits		Aos depósitos à vista To demand deposits			Aos depósitos à vista To demand deposits	
	Contos de réis	Índice Index Indice	Contos de réis	Índice Index Indice	Contos de réis	Índice Index Indice	Contos de réis	Contos de réis	Aux dépôts à vue	Aux dépôts à vue		Emprunts en rapport au total des dépôts	
Médias mensais Monthly averages Moyennes mensuelles													
1928-1929 = 100	1.129	100	613	100	1.434	100	1.134	300	54,1	42,7	78,7		
1930	1.331	118	432	70	1.369	95	841	528	51,4	31,5	97,2		
1931	1.503	133	319	52	1.509	105	1.301	208	24,5	21,1	99,6		
1932	1.837	163	389	63	1.979	138	1.745	234	22,3	19,6	92,8		
1933	2.620	232	539	88	2.730	190	2.474	256	21,8	19,7	95,9		
1934	2.597	230	391	64	2.782	194	2.497	285	15,6	14,0	93,3		
1935	2.939	260	277	45	2.704	189	2.220	484	12,5	10,2	108,7		
1936	2.799	248	233	38	2.921	204	2.385	536	9,8	8,0	95,8		
1937	2.351	208	284	46	2.754	192	2.159	595	13,2	10,3	85,4		
1938	2.828	250	667	109	3.813	266	3.628	185	18,4	17,5	74,2		
1939	3.228	286	591	96	4.429	309	4.052	377	14,6	13,3	72,9		
1940	3.775	334	455	74	4.383	306	3.742	641	12,2	10,4	86,1		
Fim de: End of: Fin de:													
1938 - I	2.810	249	676	110	3.060	213	2.911	149	23,2	22,1	92,0		
II	2.813	249	669	109	3.169	221	3.021	148	22,1	21,1	88,8		
III	2.814	249	746	122	3.355	234	3.201	154	23,3	22,2	83,9		
IV	2.860	253	724	118	3.454	241	3.304	150	21,9	21,0	82,8		
V	2.860	253	673	110	3.671	256	3.505	165	19,2	18,3	77,9		
VI	2.873	254	678	111	3.875	270	3.709	166	16,6	15,5	74,1		
VII	2.770	245	701	114	4.093	285	3.917	176	17,9	17,1	67,7		
VIII	2.770	245	688	112	3.978	277	3.786	192	18,2	17,3	69,6		
IX	2.793	247	625	102	4.021	280	3.810	211	16,4	15,5	69,5		
X	2.806	249	635	104	4.172	291	3.941	231	16,1	15,2	67,3		
XI	2.832	251	640	104	4.284	299	4.051	233	15,9	14,8	66,1		
XII	2.927	259	554	90	4.619	322	4.383	236	12,6	12,0	63,4		
1939 - I	2.907	257	718	117	4.794	334	4.556	238	15,7	15,0	60,6		
II	2.912	258	756	123	4.408	307	4.167	241	18,1	17,2	66,1		
III	3.570	316	773	125	4.576	319	4.200	376	18,4	16,9	78,0		
IV	3.606	319	659	108	4.444	310	4.052	392	16,3	14,8	81,1		
V	3.131	277	573	93	4.421	308	4.024	397	14,2	13,0	70,8		
VI	3.111	276	513	84	4.313	301	3.925	388	13,1	11,9	72,1		
VII	3.161	280	530	86	4.418	308	4.002	434	13,2	12,0	71,5		
VIII	3.151	279	460	75	4.294	299	3.860	427	11,9	10,7	73,4		
IX	3.221	285	712	116	4.247	296	3.820	427	18,6	16,8	75,8		
X	3.243	287	540	88	4.411	308	3.906	505	13,8	12,2	73,5		
XI	3.286	291	496	81	4.322	301	3.795	526	13,1	11,5	76,0		
XII	3.434	304	362	59	4.500	314	3.928	572	9,2	8,0	76,3		
1940 - I	3.474	308	471	77	4.523	315	3.931	592	12,0	10,4	76,8		
II	3.854	341	588	96	4.502	314	3.937	565	14,9	13,1	85,6		
III	3.918	347	578	94	4.662	325	4.104	558	14,1	12,4	84,0		
IV	3.918	347	510	83	4.492	313	3.925	567	13,0	11,4	87,2		
V	3.963	351	493	80	4.534	316	3.934	600	10,2	8,9	87,4		
VI	4.010	355	449	73	4.284	299	3.638	648	12,3	10,5	93,6		
VII	3.815	338	492	80	4.256	297	3.593	663	13,7	11,6	89,6		
VIII	3.835	340	497	81	4.250	296	3.572	678	13,9	11,7	90,2		
IX	2.928	259	486	79	3.937	275	3.244	693	15,0	12,3	74,4		
X	3.642	323	348	57	4.260	297	3.537	723	9,8	8,2	85,5		
XI	3.797	336	311	51	4.307	300	3.597	710	8,6	7,2	88,1		
XII	4.143	367	325	53	4.590	320	3.888	702	8,3	7,1	90,3		

Nota. - De acordo com os dados extraídos quer das publicações da antiga « Diretoria de Estatística Comercial », do Ministério da Fazenda (1938-1939), quer, diretamente, dos balancetes mensais do « Banco do Brasil » (1931-1935). Todos esses dados abrangem o movimento geral da matriz e das agências do mesmo Banco. (In accordance with the numbers extracted either from the publications of the ancient « Diretoria de Estatística Comercial », of the « Ministério da Fazenda » (1928-1930), or, directly, from the monthly trial balance of the « Banco do Brasil », (1931-1935). All these numbers contain the general movement of the head office and the agencies of the reported Bank. - Suivant les chiffres extraits soit des publications de l'ancienne « Diretoria de Estatística Comercial », du « Ministério da Fazenda » (1928-1930), soit, directement, des bilans partiels mensuels de « Banco do Brasil » (1931-1935). Tous ces chiffres reuferment le mouvement général du siège et des agences de la susdite Banque).

Federal Receipts of the Four Principal Excise and Custom Offices

Recette Fédérale des Quatre Principaux Bureaux de Recouvrement

Períodos Periods Périodes	TOTAL GERAL DA RENDA GRAND TOTAL OF REVENUE TOTAL GÉ- NÉRAL DE LA RENTE		ALFÂNDEGAS CUSTOM-HOUSES DOUANES						RECEBEDORIAS EXCISE-OFFICES BUREAUX DE RECouvreMENT					
			Total		Rio de Janeiro		Santos		Total		Distrito Federal		São Paulo	
	Contos de réis	Índice Index Indice	Contos de réis	Índice Index Indice	Contos de réis	Índice Index Indice	Contos de réis	Índice Index Indice	Contos de réis	Índice Index Indice	Contos de réis	Índice Index Indice	Contos de réis	Índice Index Indice
Médias mensais Monthly averages Moyennes mensuelles														
1928-1929 = 100	102.284	100	74.063	100	37.386	100	36.677	100	28.221	100	17.935	100	10.286	100
1930	72.973	71	49.195	66	26.966	72	22.229	61	23.773	84	15.748	88	8.030	78
1931	75.424	74	47.093	64	22.789	61	24.324	66	28.331	100	18.404	103	9.027	87
1932	70.850	69	40.922	55	23.319	62	17.603	48	29.928	106	19.776	110	10.152	99
1933	95.650	94	59.841	81	30.136	81	29.705	81	35.809	127	21.446	120	14.363	140
1934	108.230	106	64.324	87	30.892	83	33.432	91	43.906	156	25.053	140	18.853	183
1935	122.350	120	73.649	99	34.969	94	36.680	105	48.701	173	27.164	151	21.537	209
1936	125.398	123	75.813	102	35.613	95	40.200	110	49.585	176	28.801	161	20.784	202
1937	143.925	141	88.749	120	41.607	111	47.142	129	55.176	196	31.221	174	23.955	233
1938	149.887	147	85.880	116	39.293	105	46.587	127	64.007	227	35.354	197	28.653	279
1939	162.256	159	87.859	119	39.807	106	48.052	131	74.397	264	39.385	220	35.012	340
1940	166.841	163	84.959	115	37.517	101	47.441	129	81.882	290	42.045	238	39.237	381
Dados mensais Monthly figures Chiffres mensuels														
1938 - I	142.341	139	92.038	124	38.394	103	53.644	146	50.303	178	29.440	164	20.863	203
II	148.161	145	92.815	125	43.465	116	49.347	135	55.346	196	34.516	192	20.830	203
III	150.792	147	97.636	132	44.424	119	53.212	145	55.156	188	32.422	181	20.734	202
IV	139.048	126	68.993	93	31.750	84	37.443	102	60.055	213	34.005	190	26.050	253
V	142.483	139	88.411	119	42.410	113	46.001	125	54.077	192	29.180	163	24.897	242
VI	129.166	126	70.499	95	34.012	91	36.487	99	58.667	208	30.691	171	27.976	272
VII	140.080	137	85.047	115	38.938	104	46.109	126	55.033	195	30.988	173	24.045	234
VIII	161.167	158	93.328	126	42.137	115	50.191	137	67.839	240	39.942	223	27.897	271
IX	160.797	157	79.492	107	35.899	96	43.593	119	81.305	288	40.411	225	40.894	395
X	159.490	156	79.606	107	37.960	102	41.646	114	79.884	283	41.708	233	38.176	371
XI	158.562	155	80.487	109	38.456	103	42.031	115	78.075	277	41.033	229	37.032	360
XII	176.557	173	102.211	138	42.866	115	59.345	162	74.346	263	30.899	222	34.447	335
1939 - I	147.149	144	87.019	117	35.062	94	51.957	142	60.130	213	33.567	187	26.503	258
II	135.158	132	70.346	95	36.233	97	34.113	93	64.812	230	40.335	225	24.477	238
III	177.309	173	102.383	138	43.339	116	59.044	161	74.926	265	41.961	234	32.902	320
IV	148.641	145	89.439	121	44.507	119	44.932	123	59.202	210	32.070	179	27.132	264
V	159.905	156	94.119	127	43.555	117	50.564	138	65.780	233	32.640	182	33.146	322
VI	152.560	149	86.443	117	39.420	105	47.023	128	66.117	234	33.260	185	32.857	310
VII	156.889	153	92.812	125	49.331	108	52.831	143	64.077	227	33.055	184	31.022	302
VIII	183.089	179	101.815	137	48.355	124	55.460	151	81.274	288	47.297	264	33.977	330
IX	165.277	162	74.838	101	30.780	82	44.058	120	90.439	320	45.790	255	41.709	435
X	170.630	167	77.823	105	35.409	95	42.414	116	92.807	329	41.820	250	47.987	467
XI	173.955	170	84.019	113	35.132	94	48.887	133	89.936	319	45.043	254	44.893	436
XII	176.506	173	93.244	126	47.558	127	45.686	125	83.262	295	42.839	239	41.423	393
1940 - I	197.407	193	119.677	162	51.950	139	67.727	184	77.730	275	43.100	240	31.630	337
II	156.660	153	81.246	110	33.785	90	47.464	129	75.414	267	45.605	254	29.899	299
III	174.904	171	98.272	133	43.878	117	54.434	148	76.633	271	49.709	227	35.933	349
IV	183.122	179	102.383	138	46.135	123	56.248	153	80.739	286	41.118	229	39.051	385
V	152.818	149	79.672	108	34.920	93	44.732	122	73.140	259	39.916	206	36.490	352
VI	140.999	138	78.201	106	36.089	96	42.102	115	92.738	322	32.510	181	30.288	294
VII	159.059	155	85.782	117	42.331	113	44.451	141	74.277	256	36.135	201	30.142	354
VIII	191.386	187	85.260	115	33.485	89	54.775	141	106.826	376	63.010	295	51.110	516
IX	162.983	159	70.288	95	33.562	90	38.726	100	92.655	328	41.006	246	48.600	475
X	172.128	168	78.376	106	36.561	98	41.815	114	93.752	352	45.118	251	48.634	473
XI	168.403	165	79.584	107	29.821	80	49.783	136	88.824	315	48.144	268	40.081	395
XII	142.218	139	59.764	81	27.721	74	32.043	87	82.454	292	45.259	252	37.106	362

Nota - Valor, em papel, de 1\$000 ouro. (Note - Value, in paper, of 1\$000 gold. Note - Valeur, en papier, de 1\$000 or): 1928, 45\$67; 1929, 41\$67; 1930, 43\$987; 1931, 73\$792; 1932, 73\$757; 1933, 73\$096).

28 - Títulos negociados na Bolsa do Rio de Janeiro
 Stock dealt with on the Rio de Janeiro Stock-Exchange
 Titres vendus à la Bourse de Rio de Janeiro

(Continuação)

(Continued)

(Suite)

Períodos Periods Périodes	FUNDOS PARTICULARES: AÇÕES PRIVATE FUNDS: SHARES FONDS PARTICULARES: ACTIONS													
	TOTAL			De Bancos Of Banks De Banques		De Companhias de seguros Of Insurance Companies Des Compagnies d'assurance		De Companhias de tecidos Of Cotton mills Des Compagnies de tissus		De Companhias de transportes Of Companies of transport Des Compagnies de transports		De Companhias diversas Of other Companies D'autres Compagnies		
	Quantidade Quantity Quantité	Valor Value Contos de réis	Índice do valor Index of value Indice de la valeur	Quantidade Quantity Quantité	Valor Value Contos de réis	Quantidade Quantity Quantité	Valor Value Contos de réis	Quantidade Quantity Quantité	Valor Value Contos de réis	Quantidade Quantity Quantité	Valor Value Contos de réis	Quantidade Quantity Quantité	Valor Value Contos de réis	
Médias mensais Monthly averages Moyennes mensuelles														
1928-1929=100.....	16.376	3.246	100	6.789	1.837	88	14	962	204	4.097	344	4.440	847	
1930.....	11.828	2.367	73	4.369	1.140	39	10	517	58	2.725	209	4.178	950	
1931.....	11.017	1.874	58	4.406	843	29	24	1.168	130	2.545	222	2.809	655	
1932.....	7.833	1.494	46	3.175	739	31	14	526	54	1.770	155	2.331	502	
1933.....	9.187	1.612	50	3.077	608	487	41	1.025	133	1.808	219	2.795	611	
1934.....	9.034	1.910	59	2.638	558	320	236	1.876	288	1.212	138	2.988	690	
1935.....	11.155	1.821	56	2.073	483	20	6	1.485	206	3.339	331	4.229	752	
1936.....	8.190	1.851	57	1.690	468	83	74	2.274	505	1.057	132	3.086	672	
1937.....	7.142	1.516	47	1.321	253	103	25	1.301	313	1.519	185	2.898	735	
1938.....	8.574	1.744	54	2.433	451	71	36	954	259	2.151	271	2.935	727	
1939.....	14.358	3.541	109	3.679	983	235	183	613	153	4.720	736	5.141	1.424	
1940.....	14.179	3.440	105	3.445	814	282	193	811	169	3.375	519	6.266	6.745	
Dados mensais Monthly averages Chiffres mensuels														
1938 - I.....	6.942	1.495	46	1.098	188	738	277	1.513	292	1.200	160	2.393	578	
II.....	6.148	1.377	42	1.169	431	—	—	1.229	236	710	131	2.340	579	
III.....	5.353	1.116	34	1.628	255	9	28	219	61	1.550	224	1.977	548	
IV.....	7.418	1.346	41	4.465	645	—	—	1.131	313	700	95	1.122	293	
V.....	5.277	1.029	32	1.755	279	—	—	1.223	306	1.430	201	868	243	
VI.....	17.273	4.252	131	2.915	710	—	—	1.723	565	735	106	11.900	2.871	
VII.....	7.551	1.326	41	1.294	231	25	6	1.264	436	3.054	343	1.818	310	
VIII.....	11.785	1.999	62	3.642	786	16	50	592	202	6.400	659	1.135	302	
IX.....	10.612	1.827	56	1.422	353	34	32	381	93	4.937	574	3.838	775	
X.....	9.081	1.963	60	2.825	537	35	36	284	63	2.650	313	3.287	1.014	
XI.....	6.717	1.433	44	2.624	571	—	—	1.438	40	1.500	171	2.445	651	
XII.....	8.701	1.768	54	3.648	425	—	—	1.644	507	1.309	280	2.100	556	
1939 - I.....	6.791	1.749	54	2.549	768	—	—	546	150	1.411	183	2.285	668	
II.....	6.827	1.652	51	2.187	610	10	20	110	24	1.095	157	3.425	841	
III.....	7.424	1.821	56	2.494	730	92	91	658	163	1.279	157	2.901	680	
IV.....	9.122	2.439	75	4.823	1.454	25	81	677	213	650	70	2.947	621	
V.....	14.685	3.465	107	3.021	831	15	4	443	108	2.755	315	8.451	2.207	
VI.....	18.881	3.698	114	7.639	1.990	484	52	821	199	1.304	163	8.633	1.294	
VII.....	13.222	2.569	79	784	655	25	19	410	89	5.522	666	6.481	1.140	
VIII.....	14.434	4.440	137	3.943	1.068	695	675	873	218	4.467	1.034	4.456	1.445	
IX.....	36.943	7.095	237	8.049	2.000	261	101	398	83	24.130	3.904	4.105	1.607	
X.....	23.536	4.756	147	6.570	1.174	112	179	844	208	8.630	1.368	8.380	1.827	
XI.....	8.877	2.023	62	1.306	312	97	105	656	190	3.793	575	3.025	841	
XII.....	11.909	6.188	191	778	205	1.000	875	921	215	1.609	256	7.601	4.637	
1940 - I.....	13.450	4.069	125	2.199	577	1.033	909	461	131	3.108	504	6.649	1.948	
II.....	9.997	2.516	78	2.188	628	6	10	529	144	3.900	756	3.374	978	
III.....	15.866	4.226	130	1.200	369	39	34	1.228	290	2.030	451	11.375	3.092	
IV.....	18.976	4.437	137	5.941	904	20	4	337	114	3.975	630	8.703	2.785	
V.....	18.364	5.687	176	3.986	1.266	831	283	2.598	436	2.201	393	8.743	3.379	
VI.....	19.972	4.229	130	12.830	2.761	65	22	155	38	2.416	314	4.506	1.094	
VII.....	8.503	1.931	59	1.520	165	100	86	430	98	2.857	429	4.866	1.153	
VIII.....	13.125	3.323	102	3.681	709	911	763	205	29	3.643	483	4.685	1.399	
IX.....	8.033	2.095	65	2.193	619	80	38	664	134	2.750	486	2.346	818	
X.....	17.411	2.812	87	2.152	654	291	188	522	103	6.731	890	7.715	977	
XI.....	11.652	2.800	86	2.619	763	—	—	1.089	248	2.395	315	5.519	1.474	
XII.....	13.504	3.118	97	833	350	23	7	1.515	263	4.460	624	6.673	1.904	

Stock dealt with on the Rio de Janeiro Stock - Exchange

Titres vendus à la Bourse de Rio de Janeiro

(Conclusão)

(Conclusion)

(Fin)

Períodos Periods Périodes	FUNDOS PARTICULARES: DEBENTURES PRIVATE FUNDS: DEBENTURES FONDS PARTICULIERS: DEBENTURES						Letras hipotecárias Mortgage Bills Lettres hypothécaires	1928 - 1939:		1928 - 1939:		1928 - 1939:		
	TOTAL							Títulos vendidos por alvarás dos juizes Stock sold by Judicial decision decision des juges		Títulos vendidos a prazo Stock sold at term Titres vendus a terme		Títulos vendidos em leilão Stock sold in auction Titres vendus aux enchères		
	Quantidade Quantity Quantité	Valor Value Valeur	Índice do valor Index of value Indice de la valeur	Quantidade Quantity Quantité	Valor Value Valeur	Índice do valor Index of value Indice de la valeur		Quantidade Quantity Quantité	Valor Value Valeur	Quantidade Quantity Quantité	Valor Value Valeur	Quantidade Quantity Quantité	Valor Value Valeur	Quantidade Quantity Quantité
Médias mensais Monthly averages Moyennes mensuelles														
1928-1929=100 (1)...	4.374	755	100	2.211	403	2.163	352	—	—	1.520	421	401	193	—
1930.....	1.920	299	40	528	92	1.392	207	—	—	2.971	441	247	194	5
1931.....	4.061	718	95	602	108	3.459	610	—	—	3.925	659	89	55	19
1932.....	4.027	782	104	553	146	3.474	636	2	0	1.698	323	139	90	94
1933.....	4.276	841	111	982	196	3.294	645	4	1	1.739	579	206	161	14
1934.....	2.733	514	68	1.099	202	1.634	312	29	8	3.651	662	75	53	1
1935.....	2.802	674	89	779	155	2.023	519	5	2	2.121	591	609	457	49
1936.....	2.823	529	70	740	137	2.083	392	7	2	2.860	234	1.372	739	13
1937.....	4.271	923	122	652	152	3.619	771	7	1	2.460	714	7.344	6.538	2
1938.....	3.196	670	89	534	123	2.662	547	1	0	1.521	515	775	183	175
1939.....	4.810	924	122	1.169	218	3.641	706	—	—	2.745	1.253	626	235	18
1940.....	12.371	2.470	327	285	53	12.086	2.415	9	1	1	5	134	471	5
Dados mensais Monthly figures Chiffres mensuels														
1938 - I.....	2.209	531	70	697	231	1.512	300	—	—	176	142	—	—	22
II.....	853	134	18	228	40	625	94	—	—	2.394	1.023	100	17	—
III.....	3.629	707	94	445	140	3.181	567	—	—	993	315	2.830	833	191
IV.....	3.716	741	98	1.504	306	2.212	435	—	—	3.114	1.123	—	—	—
V.....	861	356	47	230	44	631	112	—	—	1.615	291	—	—	—
VI.....	1.680	334	44	445	102	1.235	212	—	—	139	55	600	147	1.510
VII.....	3.781	737	98	506	122	3.275	635	—	—	1.888	364	—	—	569
VIII.....	3.099	537	78	250	52	2.849	535	—	—	2.787	859	—	—	350
IX.....	8.203	1.585	210	688	146	7.517	1.439	12	2	522	87	530	02	—
X.....	3.778	1.048	139	354	56	3.424	992	—	—	1.661	561	—	—	—
XI.....	4.323	843	112	607	114	3.716	729	—	—	3.109	1.283	191	191	—
XII.....	2.220	433	57	458	120	1.762	313	—	—	158	30	5.050	918	18
1939 - I.....	3.699	705	93	477	100	3.222	605	—	—	1.964	1.399	—	—	—
II.....	2.604	511	68	398	83	2.206	428	—	—	846	657	100	47	—
III.....	5.184	1.041	138	2.617	528	2.567	513	—	—	2.493	1.687	—	—	—
IV.....	12.088	2.230	295	7.655	1.378	4.433	852	—	—	830	337	1.250	1.063	—
V.....	2.552	504	67	392	79	2.160	425	—	—	6.316	3.650	250	209	—
VI.....	2.623	530	70	95	30	2.528	500	—	—	5.918	4.135	—	—	12
VII.....	4.352	839	111	536	103	3.816	736	—	—	3.594	376	—	—	10
VIII.....	4.811	893	118	90	14	4.721	579	—	—	2.302	462	—	—	—
IX.....	4.816	915	121	40	8	4.776	907	—	—	1.049	409	1.450	239	—
X.....	3.560	655	91	590	98	2.870	587	—	—	4.578	932	1.190	684	210
XI.....	3.725	728	96	107	21	3.618	707	—	—	2.585	518	3.150	690	—
XII.....	7.703	1.506	199	1.029	175	6.674	1.331	—	—	498	74	215	34	—
1940 - I.....	12.661	2.529	335	65	13	12.506	2.516	—	—	—	—	—	—	—
II.....	7.352	1.454	197	16	7	7.369	1.477	—	—	—	—	—	—	—
III.....	6.274	1.260	167	88	16	6.156	1.244	100	10	5	16	—	—	7
IV.....	11.840	2.367	314	88	18	11.732	2.349	—	—	1	4	—	—	1
V.....	31.006	6.191	820	591	116	30.915	6.075	—	—	4	16	—	—	0
VI.....	5.586	1.043	138	347	68	5.239	975	7	1	—	—	—	—	—
VII.....	5.040	986	131	83	17	4.957	969	—	—	1	5	—	—	—
VIII.....	5.882	1.165	154	136	26	5.740	1.139	—	—	1	5	—	—	—
IX.....	6.711	1.349	179	511	104	6.200	1.245	—	—	—	—	—	—	—
X.....	10.056	2.045	271	—	—	10.059	2.045	—	—	2	11	—	—	—
XI.....	33.263	6.720	890	1.144	192	32.119	6.528	—	—	1	6	—	—	—
XII.....	12.255	2.477	331	351	62	11.904	2.435	—	—	—	—	1.104	5.156	—

(1) No que se refere às «debentures», a média mensal foi calculada com os dados relativos a 1929. (In the case of «debentures», the monthly average was calculated with figures relating to 1929. — Pour ce qui concerne les «debentures» la moyenne mensuelle a été calculée avec les chiffres relatifs à 1929.)

Stock dealt with on the São Paulo Official Stock-Exchange

Titres vendus à la Bourse Officielle de São Paulo

(Conclusão)			(Conclusion)						(Fin)		
Períodos Periods Périodes	FUNDOS PARTICULARES PRIVATE FUNDS FONDS PARTICULIERS										
	TOTAL			AÇÕES SHARES ACTIONS			DEBENTURES				
	Quantidade	Valor	Índice do valor	Quantidade	Valor	Índice do valor	Quantidade	Valor	Índice do valor		
	Quantity	Value	Index of value	Quantity	Value	Index of value	Quantity	Value	Index of value		
Quantité	Contos de réis	Indice de la valeur	Quantité	Contos de réis	Indice de la valeur	Quantité	Contos de réis	Indice de la valeur			
Médias mensais Monthly averages Moyennes mensuelles											
1929 - 100	22.560	5.731	100	21.313	5.582	100	1.247	149	100		
1930	40.467	5.048	83	35.902	4.863	87	4.565	185	124		
1931	19.012	3.413	60	16.446	3.246	58	2.566	167	112		
1932	16.364	2.689	47	15.489	2.526	45	875	163	109		
1933	24.602	4.778	83	22.401	4.421	79	2.201	357	240		
1934	26.975	4.087	71	25.860	3.934	70	1.115	153	103		
1935	24.813	3.549	62	24.166	3.425	61	647	124	83		
1936	18.057	3.540	62	17.713	3.501	63	344	39	26		
1937	29.481	3.979	69	28.874	3.908	70	607	71	48		
1938	24.788	4.926	86	24.600	4.882	87	188	44	30		
1939	26.919	5.638	98	26.008	5.447	98	911	191	128		
1940	49.751	8.080	141	49.139	7.941	142	612	139	93		
Dados mensais Monthly figures Chiffres mensuels											
1938 - I	24.559	3.592	63	24.420	3.569	64	139	23	15		
II	21.989	4.591	80	21.974	4.590	82	15	1	1		
III	21.766	4.768	83	21.693	4.761	85	73	7	5		
IV	17.807	3.759	66	17.265	3.655	65	542	104	70		
V	27.225	4.246	74	27.085	4.223	76	140	23	15		
VI	17.920	3.689	64	17.658	3.665	66	262	24	16		
VII	16.000	3.339	58	15.900	3.329	60	100	10	7		
VIII	51.543	11.024	192	51.479	10.970	197	64	54	36		
IX	23.114	4.167	73	23.114	4.167	75	—	—	—		
X	26.918	4.860	85	26.220	4.740	85	698	120	81		
XI	21.107	4.434	77	21.005	4.382	79	102	52	35		
XII	27.507	6.639	116	27.392	6.525	117	115	114	77		
1939 - I	20.642	4.612	80	19.786	4.404	79	856	208	140		
II	30.686	6.175	108	29.150	6.014	108	1.536	161	108		
III	17.048	4.062	71	16.879	3.990	71	169	72	48		
IV	20.823	4.877	85	20.760	4.862	87	65	15	10		
V	27.913	5.032	88	27.664	4.974	89	249	58	39		
VI	27.238	4.737	83	26.959	4.710	84	279	27	18		
VII	21.700	5.292	92	21.326	5.199	93	374	93	62		
VIII	41.877	9.398	164	41.799	9.327	167	75	71	48		
IX	28.005	6.431	112	24.702	5.778	104	3.303	653	438		
X	42.024	7.399	129	39.027	6.794	122	2.947	605	406		
XI	24.669	4.756	83	23.975	4.548	81	694	208	140		
XII	20.403	4.889	85	20.071	4.763	85	332	120	85		
1940 - I	26.564	5.148	90	26.300	5.057	91	264	91	61		
II	61.215	12.130	212	60.723	12.060	216	492	70	47		
III	45.960	9.143	160	45.896	9.129	164	64	14	9		
IV	82.665	13.148	229	80.860	12.803	229	1.805	345	232		
V	34.232	7.003	122	33.868	6.928	124	364	75	50		
VI	51.664	8.288	145	51.136	8.165	146	428	123	83		
VII	48.880	8.588	150	48.860	8.581	154	20	7	5		
VIII	70.657	4.972	87	70.130	4.890	88	527	82	55		
IX	82.419	8.576	150	82.396	8.565	153	23	11	7		
X	37.956	8.153	142	36.953	7.827	140	1.003	326	219		
XI	28.912	5.949	104	28.075	5.782	103	837	217	146		
XII	25.986	5.869	102	24.466	5.591	100	1.520	308	207		

Stock dealt with on the Public Funds Stock-Exchange of Recife

Titres vendus à la Bourse de Fonds Publics de Recife

Períodos Periods Périodes	TOTAL GERAL DOS TÍTULOS NEGOCIADOS GRAND TOTAL OF STOCK DEALT WITH TOTAL GÉNÉRAL DES TITRES VENDUS			FUNDOS PÚBLICOS PUBLIC FUNDS FONDS PUBLICS								
				TOTAL			Da União De l'Union		Dos Estados Des États		Dos Municipios Des Municipies	
	Quantidade	Valor	Índice do valor	Quantidade	Valor	Índice do valor	Quantidade	Valor	Quantidade	Valor	Quantidade	Valor
	Quantity	Value	Index of value	Quantity	Value	Index of value	Quantity	Value	Quantity	Value	Quantity	Value
Quantité	Contos de réis	Índice de la valeur	Quantité	Contos de réis	Índice de la valeur	Quantité	Contos de réis	Quantité	Contos de réis	Quantité	Contos de réis	
Médias mensais Monthly averages Moyennes mensuelles												
32=100	2.257	308	100	304	162	100	102	79	167	66	35	17
33	1.210	368	119	364	185	114	102	79	229	92	33	14
34	882	278	90	393	232	143	204	166	176	62	13	4
35	2.137	373	121	1.336	307	189	87	71	1.234	232	15	4
36	1.413	242	79	265	163	101	118	90	134	67	13	6
37	895	195	63	231	134	83	92	72	129	57	10	5
38	1.299	166	54	145	68	54	52	39	63	35	30	14
39	2.306	200	65	181	118	73	65	54	107	59	9	5
40	1.357	209	68	206	133	82	125	94	77	36	4	2
Dados mensais Monthly figures Chiffres mensuels												
38 - I	498	140	45	169	116	72	82	65	87	51	—	—
II	1.100	220	71	129	86	53	74	59	33	16	22	11
III	2.192	256	83	289	144	89	32	25	61	26	196	93
IV	1.332	282	92	292	203	125	119	98	139	89	34	16
V	2.136	274	89	242	162	100	103	84	68	44	71	34
VI	822	76	25	59	31	19	—	—	56	30	3	1
VII	1.407	117	38	26	17	10	13	8	13	8	—	—
VIII	1.454	120	39	79	49	30	19	15	60	34	—	—
IX	580	74	24	49	38	23	40	32	9	6	—	—
X	1.795	265	86	190	133	82	80	64	110	69	—	—
XI	1.229	120	39	133	55	34	68	18	65	37	—	—
XII	680	54	18	85	27	17	—	—	55	12	30	15
39 - I	12.766	514	167	212	84	52	68	55	144	29	—	—
II	175	84	27	127	80	49	65	52	62	28	—	—
III	256	144	47	186	135	83	109	87	67	43	10	5
IV	462	132	43	167	113	70	50	40	117	73	—	—
V	645	126	41	156	96	59	6	5	150	91	—	—
VI	250	61	20	67	47	20	—	—	8	4	59	43
VII	747	133	43	94	65	40	—	—	94	65	—	—
VIII	327	232	75	321	232	143	66	70	255	162	—	—
IX	396	114	37	179	105	65	16	13	123	72	40	20
X	932	296	69	316	252	156	298	238	18	14	—	—
XI	10.517	550	179	332	205	125	105	85	227	118	—	—
XII	203	19	6	13	9	6	—	—	13	9	—	—
40 - I	3.089	181	59	270	133	82	224	105	46	28	—	—
II	321	175	57	232	163	101	109	87	123	76	—	—
III	572	110	36	151	72	44	56	43	95	29	—	—
IV	5.058	313	102	303	174	107	117	94	186	80	—	—
V	479	131	43	201	120	74	72	57	126	63	—	—
VI	159	13	4	24	5	3	—	—	21	5	—	—
VII	1.442	463	150	505	399	246	438	360	67	39	—	—
VIII	619	73	24	65	47	29	59	47	3	0	3	0
IX	393	126	41	175	112	69	106	85	19	2	50	25
X	2.652	675	219	328	225	139	188	152	140	73	—	—
XI	422	184	60	220	141	87	126	101	94	40	—	—
XII	1.083	59	19	1	0	—	—	—	1	0	—	—

Stock dealt with on the Public Funds Stock-Exchange of Recife

Titres vendus à la Bourse de Fonds Publics de Recife

Períodos Periods Périodes	FUNDOS PARTICULARES PRIVATE FUNDS FONDS PARTICULIERS										
	TOTAL			Ações Shares Actions		Debentures		Letras hipotecárias Mortgage bills Lettres hypothécaires		Títulos não cotados Stock, no quoted Titres, non cotés	
	Quantidade	Valor	Índice	Quantidade	Valor	Quantidade	Valor	Quantidade	Valor	Quantidade	Valor
	Quantity	Valeur	Index	Quantity	Valeur	Quantity	Valeur	Quantity	Valeur	Quantity	Valeur
Quantité	Contos de réis	Indice	Quantité	Contos de réis	Quantité	Contos de réis	Quantité	Contos de réia	Quantité	Contos de réia	
Médias mensais Monthly averages Moyennes mensuelles											
1932 = 100	1.953	146	100	1.691	120	—	—	362	26	—	—
1933	846	183	125	659	65	167	110	120	8	—	—
1934	469	46	32	416	42	52	3	1	1	—	—
1935	801	66	46	641	51	5	4	155	11	—	—
1936	1.148	79	54	898	58	—	—	181	11	69	3
1937	674	61	58	430	29	—	—	26	2	118	3
1938	1.124	78	53	943	63	1	0	42	2	138	1
1939	2.125	82	56	1.921	77	—	—	0	0	204	1
1940	1.161	76	52	508	53	—	—	146	9	497	1
Dados mensais Monthly figures Chiffres mensuels											
1938 - I	329	24	16	326	22	—	—	—	—	4	—
II	971	134	92	291	42	—	—	—	—	680	—
III	1.903	112	77	1.903	112	—	—	—	—	—	—
IV	1.040	79	54	1.022	75	—	—	—	—	18	—
V	1.894	112	77	1.394	87	—	—	500	26	—	—
VI	763	45	31	522	34	—	—	—	—	241	—
VII	1.381	100	68	1.371	99	—	—	—	—	10	—
VIII	1.375	71	49	1.316	59	—	—	—	—	59	—
IX	531	36	26	489	15	—	—	—	—	42	—
X	1.605	132	90	1.595	127	—	—	—	—	10	—
XI	1.096	65	45	631	61	—	—	—	—	466	—
XII	595	27	18	465	25	—	—	—	—	130	—
1939 - I	12.554	430	295	10.371	386	—	—	—	—	2.183	—
II	48	4	3	46	4	—	—	—	—	2	—
III	70	9	6	70	9	—	—	—	—	—	—
IV	295	19	13	195	17	—	—	—	—	100	—
V	489	30	21	484	30	—	—	5	0	—	—
VI	183	14	10	183	14	—	—	—	—	—	—
VII	653	68	47	611	66	—	—	—	—	42	—
VIII	6	0	0	2	0	—	—	—	—	4	—
IX	217	9	6	117	7	—	—	—	—	100	—
X	616	44	30	616	44	—	—	—	—	—	—
XI	10.185	347	238	10.178	346	—	—	—	—	7	—
XII	190	10	7	185	7	—	—	—	—	5	—
1940 - I	2.819	48	32	919	19	—	—	—	—	1.900	—
II	89	12	8	78	2	—	—	—	—	11	—
III	421	38	26	270	23	—	—	—	—	151	—
IV	4.755	139	95	128	7	—	—	912	55	3.715	—
V	278	11	8	228	8	—	—	50	3	—	—
VI	135	8	5	135	8	—	—	—	—	—	—
VII	937	64	44	184	17	—	—	753	47	—	—
VIII	554	26	18	412	21	—	—	39	2	103	—
IX	218	14	10	218	14	—	—	—	—	—	—
X	2.324	450	308	2.313	449	—	—	—	—	11	—
XI	202	43	29	134	9	—	—	—	—	68	—
XII	1.082	59	40	1.082	59	—	—	—	—	—	—

33 - Falências, Concordatas e Títulos protestados nas praças do Rio de Janeiro e São Paulo 57

Bankruptcies, Deeds of Arrangement and Bills protested in the cities of Rio de Janeiro and São Paulo

Faillites, Concordats et Lettres protestées dans les villes de Rio de Janeiro et São Paulo

Períodos Periods Périodes	RIO DE JANEIRO				SÃO PAULO							
	Falências ajuizadas Bankruptcies judged Faillites jugées		Concordatas ajuizadas Deeds of Arrangement judged Concordats jugés		Falências decretadas Bankruptcies decreed Faillites décernées		Concordatas preventivas homologadas Preventive Deeds of Arrangement homologated Concordats préventifs homologués		Títulos protestados Bills protested Lettres protestées			
	Quantidade Quantity Quantité	Índice Index Indice	Quantidade Quantity Quantité	Índice Index Indice	Quantidade Quantity Quantité	Índice Index Indice	Quantidade Quantity Quantité	Índice Index Indice	Quantidade Quantity Quantité	Índice Index Indice	Valor Value Valeur Contos de réis	Índice Index Indice
Médias mensais Monthly averages Moyennes mensuelles												
1928-1929 = 100	43	100	16	100	34	100	4	100	1.640	100	3.090	100
1930	43	100	6	38	35	103	4	100	1.150	70	3.624	117
1931	53	123	5	31	31	91	2	50	1.052	64	3.186	103
1932	47	109	2	12	11	32	1	25	396	24	733	24
1933	44	102	1	6	14	41	1	25	650	40	1.438	47
1934	36	84	3	19	14	41	(1)	—	538	33	1.006	33
1935	22	51	1	6	10	29	(2)	—	492	30	866	28
1936	22	51	1	6	12	35	(2)	—	581	35	1.059	34
1937	29	67	1	6	12	35	(3)	—	670	41	1.012	33
1938	27	63	2	12	16	47	(4)	—	707	43	1.529	49
1939	27	63	3	19	17	50	(4)	—	721	44	1.401	45
1940	25	58	1	6	17	50	(5)	—	668	41	1.429	46
Dados mensais Monthly figures Chiffres mensuels												
1938 - I	23	53	3	19	20	59	—	—	833	51	1.520	49
II	19	44	1	6	10	29	—	—	752	46	897	29
III	42	98	1	6	21	62	—	—	720	44	1.044	34
IV	21	49	3	19	17	50	—	—	736	45	1.350	44
V	15	35	5	34	11	32	1	25	798	49	2.738	89
VI	27	63	4	25	25	74	—	—	757	46	1.148	34
VII	40	93	1	6	21	62	—	—	750	46	1.926	62
VIII	42	98	—	—	17	50	1	25	693	42	1.214	39
IX	20	47	—	—	17	50	—	—	573	35	717	23
X	34	79	3	19	9	26	—	—	605	37	852	28
XI	14	33	5	31	12	35	—	—	607	37	878	28
XII	21	49	—	—	10	29	—	—	655	40	1.057	34
1939 - I	19	44	2	12	14	41	—	—	710	44	1.428	46
II	13	32	3	19	16	47	—	—	707	43	1.636	53
III	28	65	3	19	12	35	1	25	714	44	727	21
IV	21	49	4	25	16	47	—	—	640	39	829	27
V	28	65	3	19	19	56	1	25	730	45	1.058	34
VI	25	58	3	19	11	32	—	—	585	36	2.047	60
VII	26	60	2	12	28	82	—	—	686	42	1.739	50
VIII	33	77	2	12	14	41	—	—	793	48	1.500	49
IX	25	58	3	19	16	47	—	—	742	45	1.320	43
X	30	70	2	12	23	82	—	—	830	51	1.238	42
XI	32	74	5	31	16	47	—	—	735	45	1.505	49
XII	29	67	3	19	18	53	—	—	765	47	1.787	58
1940 - I	28	65	1	6	26	77	1	25	776	47	1.512	49
II	15	35	1	6	14	41	—	—	672	41	1.672	51
III	16	37	2	12	16	47	—	—	690	37	1.452	47
IV	29	67	1	6	10	29	1	25	643	39	1.146	37
V	26	60	2	12	18	53	1	25	708	43	1.251	40
VI	27	63	—	—	24	71	—	—	629	38	1.011	33
VII	28	65	1	6	20	59	—	—	677	41	1.517	49
VIII	29	67	—	—	12	35	—	—	637	39	1.148	37
IX	33	77	1	6	7	21	1	25	657	40	2.236	72
X	27	63	3	19	23	68	0	—	792	48	1.870	61
XI	25	58	1	6	15	44	0	—	640	39	1.376	45
XII	18	41	—	—	17	50	1	25	589	36	979	31

Fontes de informação: quanto a Praça do Rio de Janeiro, a revista hebdomadária « Monitor Mercantil »; quanto a Praça de São Paulo, a « Associação Commercial de São Paulo ». (Sources of information: as for the city of Rio de Janeiro, the weekly review « Monitor Mercantil », as for the city of São Paulo, the « Associação Commercial de São Paulo ».) - Sources d'information: Pour la ville de Rio de Janeiro la revue hebdomadaire « Monitor Mercantil » pour la ville de São Paulo l'« Associação Commercial de São Paulo ».)

- (1) Houve apenas 5 concordatas durante o ano. (Only 5 Deeds of Arrangement during the year - Pendant l'année il y a eu seulement 5 concordats)
- (2) Houve apenas 3 concordatas durante o ano. (Only 3 Deeds of Arrangement during the year - Pendant l'année il y a eu seulement 3 concordats)
- (3) Houve apenas 1 concordata durante o ano. (Only 1 Deed of Arrangement during the year - Pendant l'année il y a eu seulement 1 concordat)
- (4) Houve apenas 2 concordatas durante o ano. (Only 2 Deeds of Arrangement during the year - Pendant l'année il y a eu seulement 2 concordats)
- (5) Houve apenas 4 concordatas durante o ano. (Only 4 Deeds of arrangement during the year - Pendant l'année il y a eu seulement 4 concordats)

Registry of Mortgages and Transfers of Real Estate in the Federal District

Registre d'Hypothèques et de Transmissions d'Immeubles au District Fédéral

Períodos Periods Périodes	INSCRIÇÕES HIPOTECÁRIAS INSCRIPTIONS DE MORTGAGES INSCRIPTIONS HIPOTHÉCAIRES					TRANSCRIÇÕES DE TRANSMISSÃO DE IMÓVEIS TRANSCRIPTIOS OF REAL ESTATE TRANSFERS TRANSCRIPTIONS DE TRANSMISSIONS D'IMMEUBLES				
	Número Number Nombre	Índice Index Indice	Valor Value Valeur — Contos de réis	Índice Index Indice	Valor médio Average value Valeur moyenne — Contos de réis	Número Number Nombre	Índice Index Indice	Valor Value Valeur — Contos de réis	Índice Index Indice	Valor médio Average value Valeur moyenne — Contos de réis
Médias mensais Monthly averages Moyennes mensuelles										
1928-1929=100.....	242	100	16.502	100	68	888	100	25.126	100	28
1930.....	240	99	18.455	112	77	765	86	23.436	93	31
1931.....	255	105	28.058	170	110	759	83	25.173	100	34
1932.....	217	90	13.630	83	63	653	74	18.277	73	28
1933.....	160	66	9.771	59	61	673	76	21.851	87	32
1934.....	171	71	13.012	79	76	698	76	23.452	93	34
1935.....	174	72	14.455	888	54	772	87	26.839	107	35
1936.....	153	63	11.561	70	76	762	86	27.406	109	36
1937.....	162	67	12.902	78	80	796	90	31.528	125	39
1938.....	180	74	14.844	90	82	831	94	33.839	135	41
1939.....	194	80	14.770	90	76	778	88	35.376	141	45
1940.....	190	79	23.861	145	126	708	80	37.027	147	52
Dados mensais Monthly figures Chiffres mensuels										
1938 - I.....	159	66	14.928	90	94	668	75	21.357	85	32
II.....	151	62	9.311	57	62	713	80	29.086	116	41
III.....	161	67	36.428	221	226	796	86	36.603	146	46
IV.....	127	52	5.414	33	43	803	90	24.043	96	30
V.....	178	74	9.821	60	55	811	91	37.210	148	46
VI.....	161	67	12.645	77	79	883	99	33.023	131	37
VII.....	148	61	14.111	86	95	842	95	46.194	184	55
VIII.....	211	87	13.062	79	62	905	102	34.655	138	38
IX.....	232	96	17.090	104	74	945	106	33.014	131	35
X.....	203	84	9.953	60	49	939	106	32.113	132	35
XI.....	188	78	15.342	93	82	762	86	32.261	128	42
XII.....	243	100	20.022	121	82	899	101	45.513	181	51
1939 - I.....	205	85	17.072	103	83	875	98	50.473	201	58
II.....	188	78	19.735	120	105	655	74	30.166	120	46
III.....	207	86	18.957	115	92	861	97	34.782	138	40
IV.....	177	73	12.222	74	69	664	75	29.565	118	44
V.....	163	69	12.239	74	73	753	85	34.283	136	46
VI.....	208	86	16.825	101	81	749	84	33.942	135	45
VII.....	202	85	12.825	78	62	782	83	29.710	118	38
VIII.....	228	95	19.261	117	84	893	101	33.683	134	38
IX.....	173	74	11.300	68	63	772	88	38.414	153	50
X.....	203	83	12.358	75	61	864	97	39.152	156	45
XI.....	177	74	11.735	71	65	780	88	35.005	139	45
XII.....	192	79	12.714	77	66	683	77	35.331	141	51
1940 - I.....	222	92	15.320	93	69	744	84	35.264	140	47
II.....	141	58	9.772	59	69	627	71	25.572	102	41
III.....	139	57	45.151	274	325	625	70	25.300	101	40
IV.....	185	76	11.859	72	64	717	81	39.184	159	55
V.....	224	93	19.475	118	87	740	83	30.619	121	41
VI.....	194	80	11.640	71	60	654	74	29.973	119	46
VII.....	220	91	16.767	102	76	710	80	38.972	147	52
VIII.....	230	95	21.994	133	96	878	99	46.428	185	53
IX.....	157	65	75.161	455	479	707	80	38.761	146	52
X.....	211	87	20.105	122	95	782	88	42.913	171	55
XI.....	181	75	21.747	132	120	746	84	65.024	259	87
XII.....	175	72	17.345	105	99	566	64	30.313	121	54

(Conclusão)

(Conclusion)

(Fin)

Período Periods Période	VALOR MÉDIO EM RÉIS AVERAGE VALUE IN REIS VALEUR MOYENNE EN REIS															
	Austrá- lia — Libra Pound Livres	Tcheco- slováquia Czecho- slovakia — Tcheco- slovaquie — Corôa Koruna	Nova York New York — Dollar	Monte- videu — Pêso	Buenos Aires — Pêso	Holanda Nether- lands Pays-Bas — Florim Florin	Japão Japan Japan — Yen	Rumânia Rumania Rouma- nie — Lei Leu	Canadá Canada — Dollar	Áustria Austria Autriche — Schilling	Chile Chile Chili — Pêso	Índia India Inde — Rupia Rupee	Polónia Poland Pologne — Zloty	Yugos- lavia Yugos- lavia Yugos- lavie — Dinar	Hungria Hungary Hongrie — Pengo	Finlân- dia Finland Finlândia — Markka
1934	—	516	12.078	6.766	3.520	8.157	3.714	173	12.378	3.218	—	4.700	2.220	280	—	270
1935	—	483	11.903	5.307	3.434	8.010	3.578	—	—	2.317	—	—	—	295	—	—
1936	—	488	11.771	5.350	3.389	7.862	3.607	—	11.593	2.533	—	—	2.212	—	—	260
1937	—	486	11.397	—	3.385	7.970	—	—	—	—	—	—	—	—	—	—
1938	—	—	—	—	—	—	—	—	—	—	—	—	—	—	—	—
1939	—	—	16.645	—	3.879	—	4.534	—	—	—	—	—	—	—	—	—
1940	—	—	16.632	—	3.804	—	—	—	—	—	—	—	—	—	—	—
1939 - IX	—	—	16.577	—	—	—	—	—	—	—	—	—	—	—	—	—
X	—	—	16.584	—	—	—	4.149	—	—	—	—	—	—	—	—	—
XI	—	—	16.591	—	—	—	4.115	—	—	—	—	—	—	—	—	—
XII	—	—	16.594	—	3.766	—	—	—	—	—	—	—	—	—	—	—
1940 - I	—	—	16.574	—	—	—	—	—	—	—	—	—	—	—	—	—
II	—	—	16.560	—	—	—	—	—	—	—	—	—	—	—	—	—
III	—	—	16.568	—	—	—	—	—	—	—	—	—	—	—	—	—
IV	—	—	16.634	—	3.834	—	—	—	—	—	—	—	—	—	—	—
V	—	—	16.634	—	3.760	—	—	—	—	—	—	—	—	—	—	—
VI	—	—	16.620	—	—	—	—	—	—	—	—	—	—	—	—	—
VII	—	—	16.627	—	3.530	—	—	—	—	—	—	—	—	—	—	—
VIII	—	—	16.634	—	—	—	—	—	—	—	—	—	—	—	—	—
IX	—	—	16.660	—	—	—	—	—	—	—	—	—	—	—	—	—
X	—	—	16.594	—	—	—	—	—	—	—	—	—	—	—	—	—
XI	—	—	16.656	—	3.840	—	—	—	—	—	—	—	—	—	—	—
XII	—	—	16.653	—	—	—	—	—	—	—	—	—	—	—	—	—
CÂMBIO OFICIAL OFFICIAL EXCHANGE CHANGE OFFICIEL																
1928-1929	—	250	8.422	8.530	3.568	3.391	3.944	54	8.419	1.190	1.041	—	—	—	—	—
1930	—	275	9.240	8.021	3.429	3.728	4.583	58	9.224	1.313	1.138	—	—	—	—	—
1931	—	409	14.268	7.882	4.241	5.553	6.832	84	13.550	1.990	1.651	—	—	—	—	—
1932	—	438	14.134	6.958	3.731	5.701	4.438	105	12.408	2.247	—	—	—	—	—	—
1933	—	481	12.700	6.834	4.043	6.630	3.454	—	11.770	1.900	—	4.000	—	—	—	—
1934	—	615	14.692	6.091	3.789	9.891	4.450	158	14.772	2.778	658	—	2.810	350	—	—
1935	70.975	736	17.404	6.454	4.616	11.910	5.040	181	17.773	3.289	754	—	3.415	—	5.186	399
1936	70.121	695	17.232	8.587	4.822	11.319	5.060	—	17.350	3.261	507	—	3.378	279	—	353
1937	—	565	16.031	8.974	4.860	8.816	4.703	119	16.018	3.008	—	6.600	3.134	333	3.431	330
1938	—	621	17.623	8.118	4.934	9.679	5.091	—	17.543	3.776	—	—	3.507	400	3.664	385
1939	—	620	19.216	7.245	4.420	10.027	5.001	—	18.356	—	—	—	3.451	403	—	379
1940	—	—	19.798	7.570	4.587	10.537	4.671	—	18.285	—	665	—	—	—	—	—
1939 - IX	—	—	19.969	7.907	4.746	10.738	4.861	—	19.960	—	—	—	—	—	—	—
X	—	—	19.893	7.785	4.736	10.561	4.747	—	19.161	—	—	—	—	380	—	410
XI	—	—	19.867	7.463	4.694	10.556	4.725	—	18.257	—	—	—	—	—	—	440
XII	—	—	19.870	7.307	4.597	10.553	4.716	—	18.395	—	—	—	—	—	—	—
1940 - I	—	—	19.862	7.340	4.558	10.584	4.710	—	18.573	—	666	—	—	—	—	—
II	—	—	19.843	7.706	4.637	10.557	4.702	—	18.471	—	666	—	—	—	—	—
III	—	—	19.814	7.832	4.682	10.526	4.683	—	—	—	666	—	—	—	—	—
IV	—	—	19.807	7.734	4.612	10.521	4.666	—	—	—	666	—	—	—	—	—
V	—	—	19.797	7.624	4.525	10.510	4.664	—	—	—	666	—	—	—	—	—
VI	—	—	19.779	7.477	4.422	—	4.664	—	—	—	666	—	—	—	—	—
VII	—	—	19.776	7.043	4.309	—	4.664	—	—	—	661	—	—	—	—	—
VIII	—	—	19.779	6.930	4.469	—	4.664	—	—	—	660	—	—	—	—	—
IX	—	—	19.782	7.256	4.638	—	4.662	—	—	—	660	—	—	—	—	—
X	—	—	19.776	7.444	4.675	—	4.662	—	—	—	660	—	—	—	—	—
XI	—	—	19.774	7.732	4.669	—	4.662	—	—	—	660	—	—	—	—	—
XII	—	—	19.776	7.826	4.681	—	4.662	—	17.380	—	660	—	—	—	—	—

CÂMBIO LIVRE
FREE EXCHANGE
CHANGE LIBRE

that of all bills of exchange proceeding from exports, 35% would be given up to the reported Bank at official exchange, and the remaining 65% would be dealt with in the free market, thus ceasing the monopoly of the «Banco do Brasil». Finally, the decree-law n. 1.021, of April, 8, 1939, reestablished the liberty for exchange operations, restricting the official exchange only to the purchase of 30% of the exchange bills of exports - Note - Par le décret n. 20.451, du 28 Septembre 1931, le Gouvernement Provisoire a donné à la «Banco do Brasil le monopole d'achat et de vente des lettres de change. Plus tard, par la résolution gouvernementale du 11 Février 1935, on a établi que, de toutes les lettres de change provenant de l'exportation, 35% fussent cédés à la dite banque au change officiel, tandis que le restant (65%) fut négocié au cours libre du change, finissant ainsi le monopole de la «Banco do Brasil». Finalement, le décret loi n. 1.021 du 8 Avril 1939, rétablit la liberté pour les opérations de change en réduisant le change officiel seulement à l'achat de 30% des lettres de change de l'exportation).

Stock Quotations of the Federal Government on the London Stock-Exchange

Cours d'Obligations du Gouvernement Fédéral à la Bourse de Londres

COTAÇÕES POR TÍTULOS DE £ 100
 QUOTATIONS PER STOCK OF £ 100
 COURS PAR TITRE DE £ 100

Periodos Periods Périodes	FUNDING 1898 5 %				NOVO FUNDING NEW FUNDING NEUF FUNDING 1914 5 %				CONVERSÃO CONVERSION 1910 4 %				FUNDING 1931 5 % 40 Anos (Years-Années)			
	Mínimo Minimum	Médio Medium	Máximo Maximum	Índice da cotação média Index of medium Indice du medium	Mínimo Minimum	Médio Medium	Máximo Maximum	Índice da cotação média Index of medium Indice du medium	Mínimo Minimum	Médio Medium	Máximo Maximum	Índice da cotação média Index of medium Indice du medium	Mínimo Minimum	Médio Medium	Máximo Maximum	Índice da cotação média Index of medium Indice du medium
1928-29=100...	86.00	92.00	96.00	100	72.00	84.00	90.75	100	49.00	56.75	82.00	100	—	—	—	—
1930	74.00	85.00	91.50	92	64.00	74.00	84.00	88	37.00	48.00	55.50	85	—	—	—	—
1931	52.00	75.50	83.00	82	43.50	63.75	75.00	76	16.00	32.50	45.50	57	—	—	—	—
1932	70.00	75.25	87.00	85	48.00	50.75	70.00	71	13.50	17.50	23.00	31	—	—	—	—
1933	80.00	89.50	94.00	97	63.00	70.75	78.00	84	10.25	22.50	29.00	40	50.50	53.50	65.75	100
1934	87.00	94.50	100.75	103	73.00	79.25	90.00	94	15.75	18.50	23.50	33	52.50	60.75	80.00	114
1935	64.00	83.25	97.50	90	49.00	64.25	83.25	76	10.00	13.50	17.25	24	31.50	52.50	66.50	90
1936	82.00	90.75	99.25	99	61.50	71.50	83.00	85	15.00	17.25	23.25	30	54.50	61.50	69.00	105
1937	50.50	93.25	102.00	101	35.00	77.25	89.50	92	11.00	21.00	29.00	37	35.00	67.75	81.50	116
1938	16.50	26.00	54.00	28	13.00	19.75	37.00	24	4.25	7.00	11.75	12	10.25	18.50	31.00	32
1939	12.00	19.75	28.70	21	11.00	16.25	24.00	19	4.50	6.75	10.50	12	9.50	13.50	22.00	23
1940	25.50	34.50	47.00	38	21.00	26.50	34.50	32	4.50	6.75	12.00	12	18.00	24.50	33.75	42
1938 - I.....	34.00	42.25	54.00	46	26.00	31.00	37.00	37	8.50	10.00	11.75	18	24.00	27.25	31.00	47
II.....	34.50	36.75	41.00	40	25.00	27.00	30.00	32	9.00	9.25	10.00	16	24.00	25.50	27.00	44
III.....	22.00	32.50	39.00	35	18.00	24.25	29.50	29	6.50	8.00	10.00	14	18.00	21.50	27.00	37
IV.....	24.50	26.25	29.30	29	19.00	20.25	23.00	24	7.25	7.75	9.75	14	18.00	19.50	21.00	33
V.....	21.00	24.75	29.00	27	17.00	19.25	22.50	23	7.00	7.50	9.25	13	18.00	19.50	21.00	30
VI.....	19.75	22.00	27.50	24	16.75	17.50	20.00	21	6.50	6.75	8.25	12	15.50	17.25	19.00	27
VII.....	25.50	26.75	28.50	29	19.25	21.25	21.50	24	7.25	7.50	8.75	13	18.00	19.00	20.75	32
VIII.....	25.00	26.25	27.50	29	18.50	20.25	21.00	24	6.50	7.25	8.00	13	18.00	19.50	19.75	33
IX.....	18.00	21.25	28.50	23	13.00	16.25	18.50	19	4.50	5.50	6.50	10	13.00	14.75	17.00	25
X.....	20.00	20.15	22.00	23	15.75	16.75	18.50	20	5.75	6.00	7.00	11	19.50	15.75	18.00	27
XI.....	16.50	18.25	20.00	20	13.75	14.50	15.50	17	4.50	4.75	5.50	8	11.00	12.75	14.00	22
XII.....	16.50	16.75	17.50	18	13.25	13.50	14.00	16	4.25	4.50	5.00	8	10.25	10.75	12.00	18
1939 - I.....	16.50	16.75	18.00	18	13.25	13.50	14.50	16	4.75	5.50	6.75	10	10.00	10.75	11.75	18
II.....	16.75	19.00	20.75	21	14.00	14.50	16.00	17	6.25	6.75	8.25	12	11.25	12.75	14.00	22
III.....	19.50	23.25	27.00	25	15.00	17.50	20.50	21	6.50	7.50	10.00	13	12.75	15.00	17.00	26
IV.....	20.50	21.50	23.00	23	16.00	16.75	18.25	20	6.50	6.75	7.50	12	13.75	14.25	15.50	24
V.....	21.00	21.50	22.50	23	17.00	17.25	18.50	21	6.25	8.00	16.50	14	13.25	13.50	14.50	23
VI.....	18.00	20.75	23.50	23	16.00	17.50	19.50	21	6.00	6.50	8.00	11	13.00	14.00	15.50	23
VII.....	17.50	18.00	19.00	20	15.00	15.25	17.00	18	0.00	6.25	7.00	11	12.50	13.25	14.25	24
VIII.....	13.00	16.25	18.00	18	12.50	11.25	15.50	17	5.50	6.00	6.50	11	10.50	12.25	13.50	21
IX.....	12.00	14.00	16.00	15	11.00	12.25	13.50	15	4.50	5.00	6.50	9	10.00	10.50	11.50	18
X.....	12.00	14.75	19.50	16	11.00	12.75	16.00	15	4.50	5.25	7.50	9	9.50	10.50	13.50	18
XI.....	19.50	23.75	27.50	26	16.50	19.00	21.50	23	6.75	7.50	9.00	13	14.00	17.50	20.00	30
XII.....	24.00	27.25	29.50	30	20.00	22.50	24.00	27	7.50	9.25	10.50	16	17.50	20.25	22.00	35
1940 - I.....	25.50	27.25	30.50	30	21.00	22.50	25.00	27	9.00	9.50	12.00	17	19.00	20.25	22.00	35
II.....	28.75	30.00	33.00	33	24.00	26.00	30.00	31	9.00	9.75	10.25	17	21.50	23.00	27.00	39
III.....	33.50	35.75	38.50	39	30.25	32.75	34.50	39	9.25	10.00	11.00	18	27.25	30.50	33.00	52
IV.....	33.00	36.50	38.50	40	30.50	32.00	34.50	38	9.25	9.50	10.50	17	29.50	31.00	33.75	53
V.....	28.00	30.00	35.00	33	22.00	24.25	29.50	29	5.50	6.75	9.25	12	19.00	22.25	28.00	38
VI.....	28.60	28.75	30.50	32	22.00	22.00	22.00	26	4.50	5.00	6.00	9	18.00	18.75	19.50	32
VII.....	29.50	30.50	33.50	33	22.00	22.50	25.50	27	5.00	5.25	6.50	9	18.00	19.50	22.00	33
VIII.....	33.50	34.75	36.00	38	24.00	25.25	26.00	30	5.50	5.75	6.25	10	22.00	23.75	25.00	41
IX.....	35.50	35.75	36.50	39	25.00	25.50	26.50	30	4.50	5.00	5.50	9	23.50	24.00	25.00	41
X.....	36.00	37.00	39.50	40	25.00	26.50	27.50	32	4.75	4.75	5.25	9	23.00	24.00	25.50	47
XI.....	39.50	41.25	46.00	45	27.00	29.25	33.00	35	5.25	6.00	7.25	11	25.00	27.75	33.00	47
XII.....	43.00	45.00	47.00	50	29.00	31.00	33.50	37	6.50	6.25	7.00	11	28.00	29.25	33.00	50

Stock Quotations of the Federal Government on the New York Stock-Exchange

Titres du Gouvernement Fédéral à la Bourse de New York

Períodos Periods Périodes	COTAÇÕES POR TÍTULOS DE 100 DÓLARES QUOTATIONS PER STOCK OF 100 DOLLARS COURS PAR TITRE DE 100 DOLLARS															
	8 %				7 %				6 1/2 %				6 1/2 %			
	1921-41				1922-52				1926-57				1927-57			
	Mínimo	Médio	Máximo	Índice da cotação média Index of medium Índice du medium	Mínimo	Médio	Máximo	Índice da cotação média Index of medium Índice du medium	Mínimo	Médio	Máximo	Índice da cotação média Index of medium Índice du medium	Mínimo	Médio	Máximo	Índice da cotação média Index of medium Índice du medium
1930=100.....	65.00	93.25	101.87	100	55.62	82.92	93.50	100	49.00	74.47	87.62	100	50.00	74.49	87.50	100
1931.....	20.00	66.70	93.00	72	15.00	53.12	76.50	64	17.37	51.38	72.25	69	18.50	50.02	69.12	67
1932.....	15.50	20.51	28.00	22	12.25	15.72	24.00	19	14.25	17.87	25.00	24	14.00	17.70	25.00	24
1933.....	15.00	28.41	41.50	30	12.25	24.13	36.00	29	15.00	25.95	37.50	35	14.25	25.96	38.25	35
1934.....	21.00	32.95	41.50	35	19.25	28.62	38.25	35	20.00	28.51	35.87	38	20.00	28.66	35.87	38
1935.....	20.00	27.91	38.57	30	18.50	22.92	30.62	28	18.00	22.23	31.50	30	18.00	22.26	31.50	30
1936.....	30.12	34.08	49.50	37	24.00	28.36	41.00	34	23.50	27.88	40.00	37	24.00	27.85	40.25	37
1937.....	22.00	44.58	58.00	48	19.00	37.30	48.00	45	19.25	37.34	47.50	50	19.50	37.29	46.50	50
1938.....	12.75	16.09	23.00	17	9.50	13.83	20.25	17	9.25	13.75	19.75	18	9.00	13.78	20.00	18
1939.....	10.25	18.09	28.50	19	9.75	13.95	21.50	17	9.87	14.76	23.00	20	10.00	14.77	23.00	20
1940.....	11.00	17.12	24.00	18	9.25	14.07	18.50	17	8.87	13.72	18.00	18	8.75	13.74	18.00	18
1938 - I.....	20.00	22.36	23.00	24	17.00	18.97	19.75	23	16.75	18.98	19.75	25	17.00	19.06	20.00	26
II.....	18.00	19.30	20.87	21	16.50	17.54	20.25	21	16.25	17.27	19.50	23	16.25	17.36	19.75	23
III.....	12.75	17.63	20.00	19	10.87	16.11	19.37	19	11.00	15.93	19.00	21	11.00	15.83	19.00	21
IV.....	13.00	14.37	19.00	16	11.62	13.27	15.00	17	12.25	13.22	15.00	18	11.00	13.32	14.87	18
V.....	14.37	16.06	15.50	17	12.50	13.79	15.87	17	12.25	13.63	15.50	18	12.60	13.66	15.50	18
VI.....	14.25	15.02	16.50	16	12.50	13.36	14.25	16	12.25	13.18	14.00	18	12.25	13.31	14.00	18
VII.....	14.62	16.11	16.75	17	13.50	14.41	15.00	17	13.37	14.49	15.00	19	13.37	14.45	15.25	19
VIII.....	14.62	15.59	18.25	17	12.75	13.38	17.00	17	13.00	13.69	15.00	19	12.75	13.88	15.00	19
IX.....	12.75	14.40	16.00	15	10.00	11.90	13.00	14	9.50	11.58	12.75	16	9.50	11.73	12.87	17
X.....	14.25	15.10	16.81	16	11.00	12.22	13.50	15	11.75	12.47	13.50	17	11.75	12.39	13.37	17
XI.....	12.75	14.70	16.00	14	10.00	11.12	12.25	13	9.37	11.00	12.00	15	9.75	11.02	12.00	15
XII.....	11.50	12.76	13.25	14	9.50	10.12	12.00	12	9.25	10.05	10.75	13	9.00	10.07	12.00	14
1939 - I.....	10.25	12.27	13.25	13	9.75	10.42	10.75	13	9.87	10.53	11.37	14	10.00	10.55	11.37	14
II.....	12.87	15.35	16.62	16	10.75	12.23	13.50	16	11.25	12.25	13.25	16	11.25	12.26	13.25	16
III.....	14.75	22.12	28.50	24	11.75	16.47	21.50	20	11.75	17.46	23.00	23	11.75	17.45	23.00	23
IV.....	20.00	21.70	25.75	23	15.00	15.72	17.50	19	15.25	16.97	18.75	23	15.25	16.97	18.75	23
V.....	18.00	21.58	23.00	23	14.75	16.37	17.50	20	15.50	17.22	18.00	23	15.25	17.31	18.00	23
VI.....	17.00	20.25	21.75	22	14.00	16.07	17.25	19	15.00	17.32	18.75	23	15.00	17.32	18.75	23
VII.....	17.00	18.45	20.00	20	14.00	15.03	16.00	18	14.62	15.95	17.00	21	14.62	15.91	17.00	21
VIII.....	14.50	16.18	18.25	17	11.00	13.94	16.50	17	11.50	14.35	16.25	19	11.50	14.35	16.25	19
IX.....	13.00	14.69	15.00	16	10.00	11.34	13.75	14	10.25	11.66	14.00	16	10.25	11.66	14.00	16
X.....	14.50	15.48	18.50	17	11.25	11.79	14.00	14	11.50	12.47	15.50	17	11.50	12.46	15.50	17
XI.....	17.75	20.32	25.00	22	13.50	14.58	16.00	18	15.00	16.00	17.50	21	15.00	16.00	17.50	21
XII.....	17.50	18.20	21.50	20	12.25	13.37	15.00	16	14.75	15.03	16.00	20	14.25	14.97	16.00	20
1940 - I.....	18.00	20.03	24.00	21	13.50	15.68	18.50	19	13.75	15.86	17.75	21	13.75	15.86	17.75	21
II.....	20.50	21.47	22.50	23	16.50	17.15	17.75	21	16.25	16.95	17.50	23	16.25	16.95	17.50	23
III.....	21.50	22.17	23.50	24	16.50	17.35	17.87	21	16.50	17.11	18.00	23	16.50	17.15	18.00	23
IV.....	18.62	20.20	22.50	22	15.00	16.42	18.00	20	14.50	16.01	17.62	21	13.00	15.93	17.50	21
V.....	13.00	16.27	22.00	17	10.75	12.68	15.00	15	10.25	12.39	15.00	17	10.00	12.37	15.00	17
VI.....	11.00	12.89	14.75	14	9.25	10.46	11.75	13	8.87	10.32	11.75	14	8.75	10.38	11.75	14
VII.....	12.50	14.62	16.00	16	10.87	12.10	12.50	15	10.87	11.91	12.50	16	10.75	11.94	12.50	16
VIII.....	14.12	14.82	15.87	16	11.25	12.10	13.00	15	11.00	12.16	15.00	16	10.87	11.78	12.50	16
IX.....	14.00	14.59	15.12	16	11.75	12.20	12.87	15	11.75	12.20	12.87	16	11.75	12.20	12.87	16
X.....	14.00	14.67	16.00	16	12.00	12.63	13.25	15	11.25	11.90	12.25	16	11.75	12.20	13.00	16
XI.....	14.50	16.36	18.50	18	12.37	14.37	16.75	17	11.87	13.30	14.75	18	12.00	13.36	14.75	18
XII.....	15.60	17.56	19.00	19	13.87	15.83	18.00	19	13.50	14.83	15.75	20	13.50	14.82	15.75	20

38 - Cotações, em milréis, das Apólices e outros Títulos federais na Bolsa do Rio de Janeiro 1933
 Quotations, in milréis, of Obligations and the other federal Stock on the Rio de Janeiro Stock-Exchange
 Cours, en milréis, d'Obligations et d'autres Titres fédéraux à la Bourse de Rio de Janeiro

Periodos Périodes	APÓLICES BONDS OBLIGATIONS						Obrigações do Tesouro Treasury obligations Obligations du Trésor					Obrigações Ferroviárias Railway obligations Obligations de Chemins de Fer 1:000\$-7%			Obrigações Rodoviárias Highway Obligations rodoviárias — 1:000\$-7%	
	Apólices gerais (uniformizadas) Obligations (uniformizadas)	Empréstimo de 1903 (ao portador) Loan of 1903 (to bearer)	Tratado da Bolívia (nominativas) Treaty with Bolivia (nominatives)	Diversas Emissões Other issues Emissions diverses — 1:000\$-5%		Reajustamento Económico Economic adjustment 1:000\$ 5%	1921	1930	1932	1937	1939	1º. Emissão 1st. Issue	2ª. Emissão 2nd. Issue	3ª. Emissão 3rd. Issue	Nominativas Nominatives	Ao portador To bearer
				Nominativas	Ao portador To bearer											
	1:000\$-5%	1:000\$-5%	1:000\$-3%			7%	7%	7%	6%	7%	2º. Emissão 2nd. Emission	2º. Emissão 2nd. Emission	3º. Emissão 3rd. Emission			
Médias mensais Monthly averages Moyennes mensuels																
1928-1929	767	740	(1) 587	764	735	—	975	—	—	—	—	—	—	—	—	
1930	736	732	500	733	715	—	973	876	—	—	—	—	—	961	958	
1931	760	743	680	770	727	—	966	941	—	—	—	—	—	950	943	
1932	787	784	570	789	778	—	991	979	1:000	—	—	—	—	999	996	
1933	850	866	617	850	852	—	1:005	998	1:003	—	—	—	—	1:016	1:014	
1934	844	848	—	843	847	—	1:006	1:008	1:007	—	—	—	—	1:011	1:012	
1935	800	780	600	793	795	684	994	995	1:009	—	—	—	—	994	993	
1936	770	735	593	765	757	683	996	1:007	1:015	—	—	—	—	1:003	993	
1937	795	797	788	808	759	759	1:027	1:035	1:040	900	—	—	—	1:036	1:045	
1938	805	783	500	802	804	765	1:017	1:023	1:044	908	—	—	—	1:001	1:040	
1939	802	793	538	797	808	816	1:033	1:032	1:075	937	—	—	—	1:034	1:030	
1940	802	801	550	801	817	844	1:019	1:027	1:065	910	1:010	—	—	—	1:030	
Dados mensais Monthly figures Chiffres mensuels																
1938 - I	801	775	500	798	792	751	1:004	998	1:019	900	—	—	—	995	—	
II	805	785	—	799	796	762	1:017	1:012	1:010	900	—	—	—	1:012	—	
III	802	775	—	797	796	747	1:003	1:016	1:023	900	—	—	—	—	1:015	
IV	811	780	—	806	802	736	1:011	1:036	1:032	900	—	—	—	—	1:033	
V	812	778	—	811	802	733	1:015	1:000	1:040	900	—	—	—	—	1:002	
VI	810	770	—	810	817	749	—	1:016	1:051	900	—	—	—	—	1:018	
VII	798	—	—	799	792	751	—	1:027	1:050	900	—	—	—	—	1:023	
VIII	796	794	—	794	806	766	1:046	1:040	1:040	901	—	—	—	—	1:031	
IX	802	780	—	799	811	781	1:012	1:042	1:041	920	—	—	—	—	1:032	
X	811	776	—	808	803	781	1:023	1:045	1:050	920	—	—	—	1:040	1:044	
XI	812	789	—	813	807	793	1:020	1:024	1:071	926	—	—	—	—	1:023	
XII	812	810	—	815	829	816	1:020	1:027	1:072	946	—	—	—	—	1:028	
1939 - I	796	780	—	786	799	785	1:037	1:050	1:071	924	—	—	—	1:020	1:030	
II	795	775	—	778	796	777	1:040	1:034	1:038	928	—	—	—	—	1:034	
III	791	—	—	782	808	784	1:010	1:040	1:041	929	—	—	—	—	1:040	
IV	803	—	—	797	805	807	1:023	1:045	1:060	939	—	—	—	—	1:043	
V	814	806	—	809	811	821	1:035	1:013	1:050	939	—	—	—	—	1:012	
VI	810	801	565	810	813	824	1:041	1:021	1:097	948	—	—	—	—	1:022	
VII	790	782	500	790	796	809	1:045	1:048	1:089	953	—	—	—	1:035	1:037	
VIII	806	788	—	806	803	819	1:034	1:044	1:065	925	—	—	—	1:040	1:041	
IX	809	801	—	807	810	825	—	1:037	1:076	929	—	—	—	—	1:036	
X	806	805	—	806	813	830	1:026	1:043	1:079	935	—	—	—	—	1:037	
XI	807	801	—	808	817	847	1:025	1:011	1:085	948	—	—	—	—	1:009	
XII	—	—	550	—	822	863	1:023	1:020	1:117	954	—	—	—	—	1:016	
1940 - I	785	810	—	785	813	840	1:025	1:025	1:055	921	—	—	—	—	1:023	
II	799	809	—	797	825	854	1:025	1:033	1:081	922	1:010	—	—	—	1:031	
III	807	802	—	808	829	890	—	1:042	1:073	917	1:010	—	—	—	1:042	
IV	822	805	—	823	851	865	1:021	1:050	1:100	924	1:010	—	—	—	1:058	
V	818	805	—	819	822	851	1:028	1:026	1:098	923	1:010	—	—	—	1:025	
VI	817	805	—	819	821	837	1:028	1:018	1:088	—	1:010	—	—	—	1:022	
VII	800	799	550	803	810	831	—	1:016	1:051	885	1:010	—	—	—	1:015	
VIII	786	797	550	787	804	827	1:027	1:021	1:050	1:009	1:010	—	—	—	1:024	
IX	786	800	550	787	808	829	1:005	1:029	1:043	—	1:010	—	—	—	1:031	
X	799	800	—	793	811	836	1:005	1:035	1:048	893	1:010	—	—	—	1:040	
XI	810	799	—	812	813	847	1:012	1:008	1:048	901	1:010	—	—	—	1:011	
XII	815	805	—	816	825	859	1:015	1:010	1:050	915	1:010	—	—	—	1:013	

(1) Média baseada nos dados de 1928. (Average based on figures relating to 1928 - Moyenne basée sur les chiffres de 1928).
 (2) Média baseada nos dados de 1929. (Average based on figures relating to 1929 - Moyenne basée sur les chiffres de 1929).

39 - Produção mineral e metalúrgica no Brasil

Mineral and Metallurgic Production of Brazil

Production minière et métallurgique du Brésil

Períodos Periods Périodes	Ouro Gold Or		Carvão Coal Charbon		Ferro gusa Pig Iron Fonte		Aço laminado Laminated Steel Acier laminé		Ferro laminado Laminated Iron Fer laminé		Cimento Cement Ciment	
	Gramas Grammes	Índice Index Indice	Toneladas Tons Tonnes	Índice Index Indice	Toneladas Tons Tonnes	Índice Index Indice	Toneladas Tons Tonnes	Índice Index Indice	Toneladas Tons Tonnes	Índice Index Indice	Toneladas Tons Tonnes	Índice Index Indice
Médias mensais Monthly averages Moyennes mensuelles												
1928-1929=100.....	275.792	100	29.076	100	2.478	100	1.970	100	2.339	100	7.674	100
1930.....	327.083	119	31.359	108	2.942	119	1.724	88	2.158	92	7.253	95
1931.....	309.500	112	31.867	110	2.343	95	1.904	97	1.574	67	13.926	181
1932.....	298.750	108	42.255	145	2.401	97	2.832	144	2.462	105	12.454	162
1933.....	305.349	111	52.872	182	3.898	157	4.464	227	3.530	151	18.463	241
1934.....	327.456	104	59.021	203	4.880	197	5.140	261	4.058	173	26.993	352
1935.....	306.872	111	63.079	217	5.340	215	5.353	272	4.363	187	30.250	394
1936.....	323.857	117	53.997	186	6.474	261	6.139	312	5.245	224	40.252	525
1937.....	(1)377.796	137	(2)63.566	219	8.175	330	6.369	323	5.952	254	47.621	621
1938.....	370.566	134	75.602	260	10.196	411	7.702	391	7.159	306	51.491	671
1939.....	384.529	139	87.248	300	13.335	538	9.508	483	8.416	360	58.149	758
1940.....	388.314	141	111.358	383	15.464	624	11.756	597	11.274	482	61.970	808
Dados mensais Monthly figures Chiffres mensuels												
1938 - I.....	368.577	134	75.745	261	7.414	299	6.382	324	6.281	259	49.067	639
II.....	338.746	123	68.350	235	8.724	362	4.918	250	4.733	202	49.166	641
III.....	422.901	153	80.743	278	10.425	421	6.683	339	6.478	277	47.665	621
IV.....	344.474	125	72.099	248	9.360	378	6.912	351	6.348	271	50.427	657
V.....	344.089	125	79.242	273	10.321	417	9.106	462	7.443	318	51.549	672
VI.....	441.669	160	69.814	240	11.614	459	8.292	421	6.849	292	52.170	680
VII.....	422.715	153	77.896	268	12.893	520	9.154	465	7.729	330	54.937	716
VIII.....	431.267	156	73.411	252	11.518	465	8.621	433	8.404	359	56.309	734
IX.....	375.765	136	75.602	260	10.798	436	7.786	395	6.714	287	50.155	654
X.....	319.231	116	80.763	278	10.953	442	7.715	392	8.447	361	55.088	718
XI.....	281.087	102	72.235	248	9.158	370	8.809	447	7.677	328	51.326	669
XII.....	356.283	129	81.324	280	9.174	370	8.141	413	8.571	366	50.037	652
1939 - I.....	406.420	147	85.674	295	10.209	412	8.198	416	6.511	278	50.165	654
II.....	382.886	139	71.709	247	11.035	445	7.888	400	7.068	302	49.298	642
III.....	398.076	144	85.988	296	13.343	538	9.385	476	8.594	367	60.031	782
IV.....	381.605	138	68.955	237	12.571	507	8.406	427	5.539	271	53.636	699
V.....	347.045	126	81.818	281	15.363	620	10.507	549	9.558	408	56.075	731
VI.....	388.910	141	81.429	280	14.856	600	10.340	525	9.433	403	58.690	765
VII.....	372.128	135	86.326	297	14.071	568	10.662	541	8.604	368	60.075	783
VIII.....	429.926	156	83.316	286	13.089	528	9.464	480	9.133	390	59.814	779
IX.....	371.745	135	95.327	328	13.256	635	11.412	579	8.579	367	60.512	789
X.....	353.421	128	109.556	377	14.166	572	9.378	476	10.027	429	64.683	843
XI.....	374.592	136	95.492	328	14.359	579	8.956	455	8.300	355	61.846	806
XII.....	407.595	148	101.405	349	13.598	553	9.201	467	8.850	379	62.968	821
1940 - I.....	386.259	140	108.265	372	13.623	550	10.387	527	8.263	353	57.795	753
II.....	407.130	148	103.214	355	11.796	476	10.149	515	10.842	464	58.636	764
III.....	364.687	132	98.442	339	12.213	493	10.794	548	12.359	528	59.349	773
IV.....	446.095	162	112.929	388	14.039	567	11.164	567	12.456	532	66.341	864
V.....	385.877	140	113.455	390	17.551	708	13.048	662	13.105	560	64.299	838
VI.....	393.794	143	107.070	368	17.502	706	10.931	555	10.287	440	64.933	846
VII.....	422.882	153	127.089	437	17.646	712	14.424	732	12.736	545	60.867	793
VIII.....	386.412	140	121.591	418	16.735	675	13.305	675	12.269	525	60.912	794
IX.....	346.646	126	107.944	372	16.444	664	11.457	582	10.054	430	62.238	811
X.....	373.500	135	121.595	418	17.619	711	12.176	618	10.856	465	62.238	811
XI.....	367.222	133	102.020	361	15.391	621	10.229	519	10.213	437	59.195	771
XII.....	379.265	138	112.587	388	15.011	606	13.012	661	11.844	506	66.832	871

Fonte de informação: (Source of information - Source d'information): < Diretoria de Estatística da Produção > (Estatística da Produção Extrativa), Ministério da Agricultura.

(1) Média calculada sobre um total em que está incluída a produção de 38.224 gr. de ouro da mina "Juca Vieira" a qual não fornece dados mensais - (Average calculated on a total including the production of 38.224 gr. of gold from the mine "Juca Vieira" which does not report monthly data - Moyenne calculée sur un total comprenant la production de 38.224 gr. d'or de la mine "Juca Vieira" laquelle ne fournit pas de données mensuelles).

(2) Média calculada sobre um total em que está incluída a produção de 12.237 tons. das minas de Cresciúma a qual não fornece dados mensais (Average calculated on a total including the production of 12.237 tons. of mines of Cresciúma which does not report monthly data. - Moyenne calculée sur un total comprenant la production de 12.237 tons. des mines de Cresciúma lesquelles ne fournissent pas des données mensuelles).

41 - Consumo de Gás na Cidade do Rio de Janeiro

Gas consumption in the City of Rio de Janeiro

Consommation de Gas dans la Ville de Rio de Janeiro

Períodos Periods Périodes	CONSUMO DE GÁS GAS CONSUMPTION CONSOMMATION DE GAS						Número de medidores	Luces	Postes	Logradouros iluminados
	Total		Consumo particular Private consumption Consommation privée		Consumo público Public consumption Consommation publique		Number of measures	Lights	Stakes	Illuminated free places
	Total		Consumo particular Private consumption Consommation privée		Consumo público Public consumption Consommation publique		Nombre de mesureurs	Lumières	Piliers	Places illuminées
	Metros cúbicos Cubic meters Mètres cubiques	Índice Index Indice	Metros cúbicos Cubic meters Mètres cubiques	Índice Index Indice	Metros cúbicos Cubic meters Mètres cubiques	Índice Index Indice	Consumo particular Private consumption Consommation privée	Consumo público Public consumption Consommation publique		
Médias mensais Monthly averages Moyennes mensuelles										
1928-1929 = 100	5.843.667	100	5.641.472	100	202.195	100	40.012	6.605	6.588	724
1930	6.358.867	109	6.173.649	109	185.218	92	46.456	6.090	6.072	641
1931	5.958.363	102	5.782.390	102	175.973	87	49.171	5.759	5.746	606
1932	5.700.987	98	5.553.961	98	147.026	73	50.426	4.548	4.541	449
1933	6.200.799	106	6.133.719	109	67.080	33	53.755	1.902	1.902	150
1934	6.429.134	110	6.429.134	114	—	—	(1) 58.126	—	—	—
1935	6.872.168	118	6.872.168	122	—	—	62.775	—	—	—
1936	7.314.733	125	7.314.733	130	—	—	68.691	—	—	—
1937	7.830.165	134	7.830.165	139	—	—	75.832	—	—	—
1938	8.265.960	141	8.265.960	147	—	—	82.592	—	—	—
1939	8.567.843	147	8.567.843	152	—	—	89.437	—	—	—
1940	9.473.361	162	9.473.361	168	—	—	95.630	—	—	—
Dados mensais Monthly figures Chiffres mensuels							(2)			
1938 - I	8.185.756	140	8.185.756	145	—	—	79.446	—	—	—
II	7.060.734	121	7.060.734	125	—	—	79.956	—	—	—
III	7.106.121	122	7.106.121	126	—	—	80.504	—	—	—
IV	7.745.400	133	7.745.400	137	—	—	81.143	—	—	—
V	8.125.020	139	8.125.020	141	—	—	81.769	—	—	—
VI	8.658.738	148	8.658.738	153	—	—	82.430	—	—	—
VII	8.783.030	150	8.783.030	156	—	—	82.935	—	—	—
VIII	8.859.758	152	8.859.758	157	—	—	83.478	—	—	—
IX	9.050.896	155	9.059.896	161	—	—	84.043	—	—	—
X	8.592.490	147	8.592.490	152	—	—	84.607	—	—	—
XI	8.800.211	151	8.800.211	156	—	—	85.152	—	—	—
XII	8.214.362	141	8.214.362	146	—	—	85.371	—	—	—
1939 - I	8.081.725	138	8.081.725	143	—	—	86.278	—	—	—
II	7.628.296	131	7.628.296	135	—	—	86.805	—	—	—
III	7.371.230	126	7.371.230	131	—	—	87.371	—	—	—
IV	7.802.077	134	7.802.077	138	—	—	87.933	—	—	—
V	8.688.537	149	8.688.537	154	—	—	88.761	—	—	—
VI	8.919.365	153	8.919.365	158	—	—	89.170	—	—	—
VII	8.989.823	154	8.989.823	159	—	—	89.653	—	—	—
VIII	9.140.807	156	9.140.807	162	—	—	90.277	—	—	—
IX	9.318.148	159	9.318.148	165	—	—	90.942	—	—	—
X	8.972.717	154	8.972.717	159	—	—	91.437	—	—	—
XI	8.933.536	153	8.933.536	158	—	—	92.015	—	—	—
XII	8.967.864	153	8.967.864	159	—	—	92.602	—	—	—
1940 - I	8.471.053	145	8.471.053	150	—	—	93.087	—	—	—
II	8.270.038	142	8.270.038	147	—	—	93.448	—	—	—
III	8.504.311	146	8.504.311	151	—	—	94.012	—	—	—
IV	8.800.901	151	8.800.901	156	—	—	94.386	—	—	—
V	9.404.109	161	9.404.109	167	—	—	94.773	—	—	—
VI	9.813.526	168	9.813.526	174	—	—	94.824	—	—	—
VII	9.990.127	171	9.990.127	177	—	—	96.037	—	—	—
VIII	10.256.327	176	10.256.327	182	—	—	96.704	—	—	—
IX	11.194.743	192	11.194.743	198	—	—	97.095	—	—	—
X	9.985.283	171	9.985.283	177	—	—	97.410	—	—	—
XI	9.881.295	169	9.881.295	175	—	—	97.780	—	—	—
XII	9.108.627	156	9.108.627	161	—	—	98.001	—	—	—

Fonte de informação (tanto em relação aos dados do quadro 41, como em relação aos do quadro 40). (Source of information as much in relation to the numbers of the 41 th table as in relation to those of the 40 th table). - Source d'information (soit pour les chiffres du tableau 41, soit pour ceux du tableau 40): Departamento de Geografia e Estatística da Prefeitura do Distrito Federal.

Nota. - A partir de Janeiro de 1934, não houve mais consumo de gás na iluminação pública. (Note. - From January 1934, there was no more consumption of gas for the public illumination. - Note - A partir de Janvier 1934, il n'y a plus eu de consommation de gas pour l'illumination publique).

(1) Em 31 de Dezembro. (On the 31 st December - Au 31 Décembre).

(2) Fim do mês. (End of month - Fin de mois).

Telephone Service and Building Houses in the City of Rio de Janeiro

Service de Téléphones et Maisons Construites dans la Ville de Rio de Janeiro

Períodos Periods Périodes	SERVIÇO DE TELEFONES TELEPHONE SERVICE SERVICE DE TELEPHONES								CONSTRUÇÃO DE PRÉDIOS BUILDING HOUSES MAISONS CONSTRUITES (1933 = 100)					
	Estações Stations Stations	Linhas Lines Lignes	Aparelhos Apparatus Appareils		Empregados Employees Employés			Licenças concedidas Permissions allowed Permissions données		Construções ter- minadas Finished buildings Constructions finies — Habite-se				
			Quantidade Quantity Quantité	Índice Index Indice	Total	Homens Men Hommes	Mulheres Women Femmes	Índice do total Index of total Indice du total	Número Number Nombre	Índice do total Index of total Indice du total	Número Number Nombre	Índice Index Indice		
Médias mensais Monthly averages Moyennes mensuelles														
1928-1929 = 100	11	29.264	41.315	100	2.198	884	1.314	100
1930	12	31.383	44.859	109	2.477	1.167	1.310	113
1931	13	32.391	45.138	109	2.468	1.290	1.178	112
1932	14	33.736	46.608	113	2.205	1.037	1.168	100
1933	14	37.755	52.281	127	2.264	1.006	1.258	103	186	100	199	100	100	100
1934	15	42.803	58.432	141	2.175	886	1.289	99	200	108	188	94	94	94
1935	17	49.055	66.322	161	2.623	1.176	1.447	110	268	144	260	131	131	131
1936	19	55.699	74.541	180	3.002	1.554	1.448	137	367	197	279	140	140	140
1937	19	62.805	83.564	202	3.068	1.711	1.357	140	360	194	287	144	144	144
1938	19	69.219	91.858	222	2.966	1.712	1.254	155	369	198
1939	20	75.231	99.772	241	2.810	1.768	1.041	128	273	147
1940	21	82.525	108.673	263	2.801	1.809	992	127	351	187
Dados mensais Monthly figures Chiffres mensuels														
1938 - I	19	66.719	88.240	214	2.985	1.641	1.344	136	269	145
II	19	67.209	89.242	216	3.007	1.658	1.349	137	300	161
III	19	67.689	89.843	217	3.014	1.661	1.353	137	402	216
IV	19	68.055	90.252	218	3.004	1.669	1.355	137	332	178
V	19	68.537	90.839	220	2.999	1.681	1.288	135	387	208
VI	19	68.931	91.507	221	2.988	1.721	1.267	136	298	160
VII	19	69.373	92.039	223	2.941	1.693	1.248	134	383	206
VIII	19	69.838	92.039	223	2.935	1.704	1.231	134	394	212
IX	20	70.312	93.427	226	2.976	1.782	1.194	135	355	191
X	20	70.848	94.310	228	2.940	1.786	1.163	134	447	240
XI	20	71.327	94.955	230	2.923	1.775	1.148	133	457	246
XII	20	71.786	95.603	231	2.902	1.770	1.132	132	405	218
1939 - I	20	72.263	96.132	233	2.885	1.780	1.105	131	287	154
II	20	72.613	96.592	234	2.873	1.785	1.088	131	254	137
III	20	73.195	97.116	235	2.849	1.780	1.069	130	302	162
IV	20	73.654	97.785	237	2.843	1.778	1.065	129	232	125
V	20	74.229	98.483	238	2.807	1.765	1.042	128	239	128
VI	20	74.969	99.370	241	2.797	1.769	1.028	127	306	165
VII	20	75.470	100.068	242	2.778	1.760	1.018	126	359	189
VIII	20	76.188	100.980	244	2.763	1.757	1.006	126	315	169
IX	20	76.645	101.576	246	2.776	1.765	1.011	126	256	138
X	20	77.257	102.331	248	2.788	1.755	1.033	127	317	170
XI	22	77.817	103.037	249	2.777	1.756	1.021	126	274	147
XII	21	78.476	103.707	251	2.784	1.769	1.015	127	239	128
1940 - I	21	79.153	104.597	253	2.771	1.765	1.006	126	144	77
II	21	79.594	105.087	254	2.793	1.771	1.022	127	228	123
III	21	80.301	105.947	256	2.835	1.783	1.052	129	349	188
IV	21	81.108	106.948	259	2.858	1.805	1.055	130	323	174
V	21	81.637	107.636	261	2.861	1.798	1.063	130	359	193
VI	21	82.231	108.329	262	2.871	1.811	1.060	131	385	207
VII	21	82.830	109.037	264	2.856	1.812	1.044	130	496	267
VIII	21	83.514	109.899	266	2.851	1.820	1.031	130	492	265
IX	21	84.129	110.565	268	2.834	1.818	1.016	129	329	177
X	21	84.676	111.345	270	2.696	1.830	866	123	383	206
XI	21	85.205	111.980	271	2.704	1.843	861	123	323	171
XII	21	85.927	112.705	273	2.684	1.853	831	122	492	216

Fonte de informação. (Source of information - Source d'information): Departamento de Geografia e Estatística da Prefeitura de Distrito Federal

(1) Média mensal, no semestre (Monthly average, in the semester - Moyenne mensuelle dans le semestre)

43 - Consumo de Carne verde na Cidade do Rio de Janeiro

Consumption of fresh Meat in the City of Rio de Janeiro

Consummation de Viande fraîche dans la Ville de Rio de Janeiro

Períodos Periods Périodes	CONSUMO DE CARNE CONSUMPTION OF MEAT CONSUMMATION DE VIANDE						Porcentagem do peso da carne de bois e vi- telos em re- lação ao total Percentage of the weight of beef and veal upon the total Pourcentage du poids de la vi- ande de boeuf et de veau sur le total	
	Total		De boi	De vitelo	De porco	De carneiro		De cabrito
	Kg.	Índice Index Indice	De boeuf	De veau	De porc	De mouton		De chevre
			—	—	—	—		—
		Kg.	Kg.	Kg.	Kg.	Kg.		
Médias mensais Monthly averages Moyennes mensuelles								
1928-1929=100	5.475.919	100	5.051.837	191.941	217.203	14.713	225	95,8
1930	5.282.292	96	4.860.046	200.876	206.579	14.306	485	95,8
1931	5.020.943	92	4.587.740	189.646	231.428	12.067	62	95,1
1932	5.636.771	103	5.120.071	228.203	278.886	14.521	90	94,9
1933	6.029.414	110	5.428.966	235.943	343.934	20.100	411	94,0
1934	6.319.744	115	5.672.476	267.973	349.723	29.379	193	94,0
1935	6.749.836	123	5.973.156	310.824	443.165	22.558	133	93,1
1936	7.033.207	128	6.239.064	352.615	422.553	18.787	188	93,7
1937	6.980.335	127	6.257.571	299.667	404.213	18.431	453	93,9
1938	6.769.524	124	6.135.206	213.443	400.640	17.893	2.342	93,8
1939	6.969.383	127	6.295.441	213.497	431.738	20.817	7.589	93,4
1940	7.363.909	134	6.588.753	241.265	501.172	21.142	11.579	92,7
Dados mensais Monthly figures Chiffres mensuels								
1938 - I	6.363.246	116	5.803.267	208.147	337.024	13.463	1.345	94,5
II	6.218.149	114	5.666.520	198.382	339.306	12.583	1.358	94,3
III	6.666.646	122	6.078.198	211.224	359.939	15.639	1.646	94,3
IV	6.596.914	120	5.942.256	212.801	416.540	23.240	2.077	93,3
V	6.916.512	126	6.295.968	228.628	370.236	20.168	1.522	94,3
VI	6.762.109	123	6.131.866	230.683	380.607	17.526	1.427	94,1
VII	7.145.055	130	6.445.378	238.474	439.373	20.985	845	93,5
VIII	7.214.712	132	6.560.693	234.528	396.190	21.867	1.434	94,2
IX	6.905.934	126	6.255.598	199.181	426.277	19.079	2.799	93,5
X	6.764.978	124	6.152.424	194.855	397.180	15.951	4.438	93,8
XI	6.708.319	123	6.096.211	194.214	398.015	15.290	4.589	93,8
XII	6.971.711	127	6.191.090	210.913	546.863	18.940	4.625	91,8
1939 - I	6.553.090	120	5.963.139	202.009	369.968	14.722	3.252	94,1
II	6.018.291	110	5.439.347	185.578	377.196	12.502	668	93,5
III	6.898.520	126	6.259.258	220.048	400.638	14.135	4.441	93,9
IV	6.445.932	118	5.829.461	201.559	390.514	19.237	5.161	93,6
V	7.262.755	133	6.619.290	228.988	384.890	23.020	6.567	94,3
VI	7.102.472	130	6.399.735	219.741	450.225	20.154	12.617	93,2
VII	7.370.461	135	6.661.777	232.093	444.721	21.346	10.524	93,5
VIII	7.339.963	134	6.639.556	224.376	443.711	23.971	8.349	93,5
IX	7.195.749	131	6.445.482	210.506	495.451	33.827	10.483	92,5
X	7.184.986	131	6.478.748	208.528	467.144	20.039	10.527	93,1
XI	6.942.833	127	6.360.106	206.488	346.488	21.166	8.577	94,6
XII	7.317.549	134	6.449.396	219.054	609.907	25.686	13.506	91,1
1940 - I	7.235.107	132	6.555.656	226.095	426.166	19.573	7.617	93,7
II	6.727.961	123	6.054.708	207.910	452.441	15.363	7.539	92,9
III	6.843.031	125	6.085.293	218.070	510.284	21.113	8.271	92,1
IV	7.405.647	135	6.690.542	254.116	431.704	21.780	7.505	93,8
V	7.849.395	143	7.065.202	262.333	489.569	22.911	9.380	93,4
VI	7.344.285	134	6.557.704	257.259	494.612	20.970	13.740	92,8
VII	7.898.537	144	7.061.431	270.523	530.151	23.340	13.092	92,8
VIII	7.916.716	146	7.012.051	257.262	609.802	21.848	15.756	92,8
IX	7.181.703	131	6.406.244	243.345	494.001	22.746	13.367	92,6
X	7.390.791	135	6.617.037	233.043	504.630	21.911	14.170	92,7
XI	7.235.107	132	6.555.656	226.095	426.166	19.673	7.617	93,7
XII	7.328.631	134	6.403.507	239.127	644.533	22.582	18.892	90,6

Number of Animals slaughtered in the principal Slaughter-houses of the Federal District

Nombre d'Animaux abattus dans les principaux Abattoirs du District Fédéral

Períodos Periods Périodes	ANIMAIS ABATIDOS ANIMALS SLAUGHTERED ANIMAUX ABATTUS								Outros matadouros (todas as qualidades de carne de gado) Other slaughter houses (all kinds of meats) Autres abattoirs (toute espèce de viandes) (1)
	MATADOUROS DE « SANTA CRUZ » E « PENHA » SLAUGHTER-HOUSES OF « SANTA CRUZ » AND « PENHA » ABATTOIRS DE « SANTA CRUZ » ET « PENHA »								
	Bois Cattle Bœufs		Vitelos Calves Veaux		Porcos Swine Pores		Carneiros e cabritos Sheep and goats Moutons et Chevreaux		
	Cabeças Heads Têtes	Kg.	Cabeças Heads Têtes	Kg.	Cabeças Heads Têtes	Kg.	Cabeças Cabeças Têtes	Kg.	
Médias mensais Montbly averages Moyennes mensuelles									
1928-1929	12.692	2.602.193	2.195	139.514	1.994	137.087	244	2.620	5.594.305
1930	12.723	2.525.196	1.996	129.866	1.782	115.610	249	3.346	2.514.274
1931	11.254	2.199.303	1.645	100.785	1.680	110.673	90	1.238	2.608.944
1932	11.180	2.273.793	2.000	132.060	1.795	128.606	124	1.887	3.100.425
1933	9.437	2.035.160	1.769	116.189	1.365	105.021	234	3.596	3.769.448
1934	9.599	1.988.898	1.523	96.987	1.195	87.785	171	2.786	4.133.288
1935	9.393	1.905.050	1.775	114.436	926	67.798	175	2.766	4.859.816
1936	10.650	2.113.177	1.476	92.968	1.008	75.445	121	1.806	4.749.811
1937	10.447	2.046.269	1.269	76.321	1.249	97.870	48	672	4.759.293
1938	12.663	2.554.632	1.594	94.194	1.360	105.062	109	1.340	4.014.296
1939	12.159	2.418.897	1.679	97.457	1.641	121.104	158	2.111	4.367.659
1940	11.609	2.324.452	1.874	113.197	1.903	140.548	146	1.959	4.783.753
Dados mensais Montbly figures Chiffres mensuels									
1938 - I	12.892	2.511.658	1.400	80.106	1.123	94.267	160	2.083	3.675.132
II	12.001	2.345.367	1.351	79.309	977	78.208	25	346	3.714.919
III	12.542	2.507.727	1.516	92.571	1.316	107.579	187	2.709	3.956.060
IV	12.258	2.448.134	1.719	101.862	1.518	116.851	67	812	3.929.255
V	12.642	2.529.239	1.896	113.285	1.151	94.485	32	376	4.179.127
VI	12.856	2.557.414	1.615	98.384	1.255	109.370	52	806	4.011.540
VII	14.663	2.912.165	1.692	99.235	1.635	120.386	171	1.729	4.275.992
VIII	13.515	2.751.814	1.391	77.618	1.468	105.528	311	3.760	4.231.753
IX	11.715	2.468.903	1.442	88.555	1.561	115.572	9	151	4.117.930
X	11.697	2.446.513	1.648	99.481	1.299	100.940	11	114	3.932.570
XI	12.572	2.580.108	1.604	94.987	1.297	98.449	186	2.295	4.151.140
XII	12.603	2.596.539	1.851	104.939	1.715	118.103	94	990	
1939 - I									
II	11.419	2.319.087	1.600	92.515	1.217	92.236	59	758	3.513.695
III	13.164	2.660.777	1.877	106.763	1.497	111.808	65	819	4.018.353
IV	12.297	2.436.039	1.519	91.147	1.590	117.228	20	324	3.801.194
V	13.599	2.685.269	1.601	97.003	1.436	102.201	38	530	4.377.752
VI	12.786	2.514.051	1.368	82.789	1.682	124.016	124	1.616	4.300.000
VII	13.365	2.584.687	1.497	90.002	1.635	116.046	199	2.714	4.677.012
VIII	13.239	2.592.921	1.807	103.799	1.656	125.996	244	3.834	4.513.413
IX	12.109	2.386.111	1.764	100.895	1.911	137.155	225	3.433	4.568.155
X	10.439	2.141.353	1.807	101.266	1.797	134.092	126	1.676	4.806.599
XI	10.477	2.124.504	1.663	95.651	1.397	106.244	225	2.833	4.613.601
XII	10.860	2.163.071	1.969	110.199	2.237	165.125	408	4.682	4.874.472
1940 - I									
II	11.378	2.270.765	1.922	116.213	1.554	117.249	209	2.685	4.728.195
III	10.912	2.170.520	1.973	117.446	1.577	122.721	53	1.056	4.326.218
IV	11.891	2.393.195	1.705	104.744	1.862	142.818	420	5.450	4.196.824
V	12.269	2.523.500	1.743	97.636	1.631	126.430	320	4.354	4.653.727
VI	12.372	2.561.109	1.766	106.011	2.066	145.270	204	3.523	5.032.844
VII	11.915	2.371.109	1.583	118.834	1.921	138.575	192	2.349	4.713.418
VIII	12.140	2.422.476	1.723	103.661	1.965	142.201	91	1.350	5.228.849
IX	11.870	2.367.658	1.989	117.618	2.115	157.243	24	304	5.273.893
X	11.076	2.225.764	1.860	109.499	1.581	116.852	1	20	4.729.568
XI	10.752	2.132.645	2.062	121.101	1.759	126.845	17	272	5.009.928
XII	11.076	2.175.439	2.169	130.703	2.415	179.107	73	935	4.748.923
XIII	11.657	2.278.607	1.989	114.900	2.464	171.268	87	1.210	4.762.646

(1) Matadouros de « Mendes » e « Nova Iguaçu » e armazéns frigoríficos do « Cais do Porto » e « Estação D. Clara », estabelecimentos, em relação aos quais a estatística municipal só menciona a qualidade e o peso total da carne entregue para o consumo sem, entretanto, indicar o número de animais abatidos. (Referring to the slaughter-houses of « Mendes » and « Nova Iguaçu » and the frigorific store-houses of « Cais do Porto » and « Estação D. Clara » establishments, in relation to which the municipal statistics mentions only the quality and the total weight of meat delivered for the consumption, without indicating, nevertheless, the number of butchered beasts. Ces chiffres se rapportent aux abattoirs de « Mendes » et « Nova Iguaçu » et les entrepôts frigorifiques de « Cais do Porto » et « Estação D. Clara », établissements, par rapport auxquels la statistique municipale ne fait mention que de la qualité et du poids total de la viande livrée à la consommation, sans indiquer, cependant, le nombre des animaux abattus.)

Prices of fresh Meat in the Slaughter-houses and Cold storage establishments of the Federal District

Prix de la Viande fraîche dans les Abattoirs et Entrepôts frigorifiques du District Fédéral

Períodos Periods Périodes	PREÇOS, EM RÉIS, POR QUILO DE CARNE VERDE (DE BOI) PRICES, IN RÉIS PER KILOGRAM OF FRESH MEAT OF CATTLE (OXEN) PRIX, EN REIS, PAR KILOGRAMME, DE VIANDE FRAÎCHE (DE BOEUF)											
	MATADOUROS SLAUGHTER-HOUSES ABATTOIRS								ARMAZENS FRIGORÍFICOS FRIGORIFIC STORE-HOUSES ENTREPÔTS FRIGORIFIQUES			
	< Santa Cruz >		< Penha >		< Mendes >		< Nova Iguaçu >		< Cais do Pôrto >		< D. Clara >	
	Máximo Maximum	Mínimo Minimum	Máximo Maximum	Mínimo Minimum	Máximo Maximum	Mínimo Minimum	Máximo Maximum	Mínimo Minimum	Máximo Maximum	Mínimo Minimum	Máximo Maximum	Mínimo Minimum
Médias mensais Monthly averages Moyennes mensuelles												
1928-1929.....	1.457	1.292	1.447	1.337	1.436	1.362	1.719	1.310	1.665	1.186
1930.....	1.496	1.315	1.481	1.405	1.500	1.450	1.471	1.378	1.605	1.255
1931.....	1.253	1.135	1.232	1.180	1.223	1.199	1.177	1.127	1.199	1.152
1932.....	1.162	1.117	1.261	1.139	1.163	1.161	1.157	1.151	1.143	1.117	1.160	1.137
1933.....	1.099	1.051	1.091	1.075	1.071	1.116	1.079	1.122	1.095	1.032	1.105	1.003
1934.....	1.124	1.068	1.079	1.061	1.076	1.113	1.072	1.132	1.087	1.082	1.598	825
1935.....	1.148	1.082	1.088	1.070	1.086	1.086	1.087	1.087	1.092	1.076	1.310	799
1936.....	1.254	1.243	1.240	1.220	1.254	1.254	1.254	1.254	1.237	1.232	1.479	972
1937.....	1.487	1.438	1.482	1.432	1.502	1.458	1.478	1.456	1.805	1.445	1.702	1.296
1938.....	1.742	1.675	1.736	1.698	1.700	1.700	1.736	1.718	1.740	1.720	1.745	1.718
1939.....	1.593	1.522	1.523	1.531
1940.....	1.841	1.827	1.841	1.827	1.350	1.336
Dados mensais Monthly figures Chiffres mensuels												
1938 - I.....	1.700	1.700	1.700	1.700	1.700	1.700	1.700	1.700	1.700	1.700	1.700	1.700
II.....	1.700	1.700	1.700	1.680	1.700	1.700	1.700	1.700	1.700	1.700	1.700	1.700
III.....	1.700	1.700	1.700	1.600	1.700	1.700	1.700	1.700	1.700	1.700	1.700	1.700
IV.....	1.700	1.700	1.700	1.680	1.700	1.700	1.700	1.700	1.700	1.700	1.700	1.700
V.....	1.700	1.700	1.700	1.680	1.700	1.700	1.700	1.700	1.700	1.700	1.700	1.700
VI.....	1.800	1.400	1.800	1.680	—	—	1.800	1.700	1.800	1.700	1.800	1.600
VII.....	1.700	1.700	1.700	1.680	—	—	1.700	1.700	1.700	1.700	1.700	1.700
VIII.....	1.700	1.400	1.700	1.680	—	—	1.700	1.700	1.700	1.700	1.700	1.700
IX.....	1.800	1.700	1.800	1.700	—	—	1.800	1.700	1.800	1.700	1.800	1.700
X.....	1.800	1.800	1.800	1.800	—	—	1.800	1.800	1.800	1.800	1.800	1.800
XI.....	1.800	1.800	1.800	1.800	—	—	1.800	1.800	1.800	1.800	1.800	1.800
XII.....	1.800	1.800	—	—	—	—	1.800	1.800	1.800	1.800	1.800	1.800
1939 - I.....
II.....	1.720	1.720	1.720	1.700
III.....	1.720	1.500	1.720	1.640
IV.....	1.660	1.600	1.660	1.620
V.....	1.660	1.660	1.660	1.620
VI.....	1.800	1.560	1.660	1.580
VII.....	1.640	1.600	1.650	1.580
VIII.....	1.720	1.600	1.720	1.650
IX.....	1.800	1.700	1.800	1.700
X.....	1.800	1.720	1.800	1.720
XI.....	1.800	1.800	1.800	1.780
XII.....	1.800	1.800	1.800	1.780
1940 - I.....	1.800	1.800	1.800	1.800
II.....	1.800	1.800	1.800	1.800
III.....	1.800	1.800	1.800	1.800
IV.....	1.800	1.800	1.800	1.800	1.800	1.800
V.....	1.800	1.800	1.800	1.800	1.800	1.800
VI.....	1.800	1.800	1.800	1.800	1.800	1.800
VII.....	1.800	1.800	1.800	1.800	1.800	1.800
VIII.....	1.800	1.800	1.800	1.800	1.800	1.800
IX.....	1.950	1.800	1.950	1.800	1.950	1.800
X.....	1.950	1.950	1.950	1.950	1.950	1.950
XI.....	1.950	1.950	1.950	1.950	1.950	1.950
XII.....

47 - Preços por Atacado de vários Gêneros na Junta dos Corretores e Bolsa de Mercadorias do Rio de Janeiro (1)

Wholesale Prices of Sundry Stores in the « Junta dos Corretores e Bolsa de Mercadorias do Rio de Janeiro »

Prix de Gros des diverses Denrées à la « Junta dos Corretores e Bolsa de Mercadorias do Rio de Janeiro »

Períodos Periods Périodes	PREÇOS MÉDIOS, EM RÉIS AVERAGE PRICES, IN RÉIS PRIX MOYENS, EN RÉIS									
	Açúcar Sugar Sucre 60 Kg.						Aguardente de Campos Brandy < Campos > Eau de vie < Campos >	Alcool Alcohol Alcool (40°)	Albos Garlic Ail — Cento Hundred Centaine — (2)	
	Branco cristal	Cristal amarelo 60 Kg.	Mascavo Brown Casonade	Refinado Refined Raffiné (1 ^a . extra)	Refinado Refined Raffiné (1 ^a . Kg.)	Refinado Refined Raffiné (3 ^a .)	480 lt.	480 lt.	Nacionais National	Estrangeiros Foreign Etranger
1928-1929	56.760	51.900	45.300	1.262	1.150	1.047	265.210	449.882	2.613	5.538
1930	28.380	25.140	21.900	729	634	629	204.153	320.764	2.200	6.808
1931	36.120	32.580	28.200	721	621	549	235.469	391.792	4.666	7.260
1932	37.500	33.060	28.260	770	671	598	215.240	358.111	2.778	5.956
1933	49.560	43.200	31.700	919	853	773	243.667	382.417	2.559	5.226
1934	50.760	46.740	46.920	1.000	900	800	237.574	275.451	2.787	5.918
1935	50.100	46.800	39.600	1.000	900	800	247.729	433.676	7.595	11.875
1936	49.560	48.420	32.330	1.000	900	800	216.160	308.713	7.719	12.279
1937	65.265	59.895	45.255	1.000	900	800	275.081	394.189	6.432	11.283
1938	55.520	52.727	42.590	1.120	987	844	374.516	394.833	4.375	9.125
1939	57.262	51.036	38.025	1.142	1.004	858	448.046	425.700	3.750	8.500
1940	—	50.500	38.000	1.153	1.013	883	225.000	339.687	4.553	—
1938 - I	57.300	53.760	41.760	1.000	900	800	320.000	362.500	6.250	11.000
II	56.520	53.580	41.760	1.045	930	817	352.500	370.000	6.250	11.000
III	55.920	54.900	41.400	1.136	1.008	858	363.750	361.000	6.250	11.000
IV	55.200	54.480	40.560	1.140	1.000	850	400.000	416.250	3.760	8.600
V	54.480	52.000	39.480	1.140	1.000	850	406.700	420.000	3.750	8.500
VI	55.500	52.000	42.120	1.140	1.000	850	380.000	392.000	3.750	8.500
VII	55.140	52.000	43.800	1.140	1.000	850	333.000	390.000	3.750	8.500
VIII	55.260	52.000	49.020	1.140	1.000	860	350.000	406.000	3.750	8.500
IX	55.260	52.000	49.020	1.140	1.000	850	358.571	410.000	3.750	8.500
X	55.260	52.000	46.140	1.140	1.000	850	390.000	410.000	3.750	8.500
XI	54.600	52.000	37.740	1.140	1.000	850	406.667	401.250	3.750	8.500
XII	55.500	52.000	38.280	1.140	1.000	850	433.000	399.000	3.750	8.500
1939 - I	57.375	—	38.500	1.140	1.000	850	446.000	340.000	3.750	8.500
II	58.125	53.000	38.250	1.140	1.000	850	477.000	340.000	3.750	8.500
III	68.100	51.900	37.300	1.140	1.100	850	530.000	390.000	3.750	8.600
IV	56.500	50.500	37.500	1.140	1.000	850	483.750	390.000	3.750	8.500
V	56.500	51.000	36.750	1.140	1.000	850	449.000	435.000	3.750	8.500
VI	56.500	51.500	36.800	1.140	1.000	850	462.857	435.000	3.750	8.500
VII	57.000	51.000	40.000	1.140	1.000	850	462.857	570.000	3.750	8.600
VIII	58.000	50.500	39.200	1.140	1.000	850	455.000	410.000	3.750	8.500
IX	—	50.500	38.000	1.140	1.000	850	405.000	521.300	3.750	8.500
X	—	50.600	38.000	1.130	1.010	850	310.000	—	3.750	—
XI	—	50.600	38.000	1.160	1.020	900	—	—	3.750	—
XII	—	50.600	38.000	1.160	1.020	900	—	—	3.750	—
1940 - I	—	60.500	38.000	1.160	1.020	900	—	—	4.000	—
II	—	50.500	38.000	1.160	1.020	900	—	—	4.000	—
III	—	50.500	38.000	1.160	1.020	900	—	—	4.000	—
IV	—	50.500	38.000	1.160	1.020	900	—	—	4.000	—
V	—	50.500	38.000	1.160	1.020	900	—	—	4.000	—
VI	—	50.500	38.000	1.160	1.020	900	—	—	4.000	—
VII	—	50.500	28.000	1.160	1.020	900	—	—	—	—
VIII	—	50.500	38.000	1.160	1.020	900	—	—	—	—
IX	—	50.500	38.000	1.140	1.000	850	270.000	350.000	5.375	9.500
X	—	50.500	38.000	1.140	1.000	850	250.000	343.750	5.600	—
XI	—	50.500	38.000	1.140	1.000	850	190.000	325.000	5.000	—
XII	—	50.500	38.000	1.140	1.000	850	190.000	340.000	5.000	—

Fonte de informação (Source of information - Source d'information): Junta dos Corretores e Bolsa de Mercadorias, do Rio de Janeiro, (boletins semanais - weekly bulletins - bulletins hebdomadaires).

Nota - Preços médios mensais baseados nos preços máximos e mínimos semanais, desde Janeiro, de 1928, apenas com falta de 8 semanas, sendo: 2 em 1940, 4 em 1931, uma em 1932, e uma em 1933. (Note - Monthly average prices based on weekly maximum and minimum prices; since January 1928 with the lack only of the figures relating to 8 weeks; 2 in 1930, 4 in 1931, one in 1932 and one in 1933. - Note - Prix moyens mensuels établis d'après les prix minimes et maximum de chaque semaine, à partir de 1928; il manque, cependant, les chiffres concernant 8 semaines, dont 2 en 1930, 4 en 1931, une en 1932 et une en 1933.)

(1) De outubro de 1939 a outubro de 1940, os dados representam uma "estimativa" baseada nos preços publicados pela Comissão de Tabelamento do Ministério da Agricultura, por terem estado, nesse período, suspensas as cotações da Junta dos Corretores, que só voltaram a ser divulgadas em outubro de 1940, com a extinção da citada Comissão. (From October 1939 to October 1940, the data represent an estimate based on prices published by the "Comissão de Tabelamento" of the Ministry of Agriculture, due to the fact that during this period the quotations of the "Junta dos Corretores" have been interrupted till the extinction of the Commission above mentioned. - A partir d'Octobre 1939 jusqu'à Octobre 1940, les chiffres représentent une estimative basée sur les prix publiés par la "Comissão de Tabelamento" du Ministère de l'Agriculture parce que pendant cette période les cotações de la "Junta dos Corretores" ont été paralysées et n'ont été divulguées à nouveau qu'après l'extinction de la commission sus-citée).

(2) A partir de 1939 a unidade é o quilo (From 1939 the unity considered is the kg. - A partir 1939 l'unité en question est le kg.).

Wholesale Prices of Sundry Stores in the « Junta dos Corretores e Bolsa de Mercadorias do Rio de Janeiro »

Prix de Gros des diverses Denrées à la Junta dos Corretores e Bolsa de Mercadorias do Rio de Janeiro »

(Continuação)

(Continued)

(Suite)

PREÇOS MÉDIOS, EM RÉIS
AVERAGE PRICES, IN RÉIS
PRIX MOYENS, EN RÉIS

Periodos Péiods Périodes	Arroz (agulba) Rice Riz 60 Kg.			Bacalhau especial Codfish, special Morue Spéciale 58 Kg.	Banha Lard Saindoux 60 Kg.		Batatas nacionais do interior Potatoes, national from interior Pommes de terre nationales, de l'intérieur Kg.	Café torrado Roasted coffee Café torréfié Kg.		Cebolas nacionais Onions, national Oignons, nationaux Caxa Boxes Boîtes
	Especial Special Spécial Brilhado	Brilhado de 1a.	Especial Special Spécial		< Porto Alegre >	Itajaí >		De 1a. 1st quality De 1e. qualité	De 2a. 2ad quality De 2e. qualité	
1928-1929	87.960	77.460	79.440	138.600	165.780	168.420	596	4.080	3.570	66.060
1930	78.060	66.120	63.420	133.600	170.280	173.880	517	2.851	2.436	61.800
1931	62.880	54.420	49.740	151.200	174.120	178.500	485	2.456	2.000	40.320
1932	65.760	59.160	58.800	147.400	155.520	158.700	455	2.398	2.000	41.400
1933	68.940	61.500	63.780	152.100	113.520	112.680	675	2.384	2.002	53.580
1934	71.760	65.160	66.060	193.000	126.300	127.140	551	3.121	2.821	46.620
1935	65.760	58.260	59.640	243.800	186.720	186.060	648	3.400	2.900	36.540
1936	84.600	78.600	76.440	230.100	227.700	228.960	834	3.475	2.933	60.600
1937	102.585	92.690	97.030	222.500	250.730	253.030	674	3.858	3.300	53.070
1938	94.208	85.420	91.925	264.192	235.825	238.125	616	2.850	1.950	67.830
1939	86.067	66.642	79.842	296.173	212.377	213.952	991	2.733	2.100	62.494
1940	79.167	61.891	69.281	366.004	209.452	211.246	814	2.900	2.400	83.770
1938 - I	102.000	93.240	96.240	222.500	225.000	227.640	600	2.650	1.950	54.600
II	103.020	94.020	97.020	229.100	259.980	262.500	600	2.650	1.950	52.980
III	100.620	92.220	95.820	249.000	255.480	255.600	600	2.650	1.950	56.580
IV	99.000	91.020	94.980	249.000	257.520	258.000	612	2.650	1.950	64.500
V	82.050	90.000	93.240	260.500	257.520	258.000	600	2.650	1.950	67.620
VI	97.020	87.000	93.000	295.000	228.780	229.620	650	2.650	1.950	76.200
VII	97.020	87.000	93.000	295.000	241.500	244.860	650	2.650	1.950	79.020
VIII	92.220	80.580	89.820	287.800	236.400	240.000	650	2.650	1.950	66.220
IX	90.600	79.020	88.980	272.500	225.480	230.520	650	2.650	1.950	100.740
X	88.980	76.980	87.000	272.500	219.240	223.740	575	2.650	1.950	66.730
XI	88.980	76.980	87.000	272.400	213.900	218.640	550	2.650	1.950	49.500
XII	88.980	76.980	87.000	265.000	205.500	208.380	660	2.650	1.950	59.220
1939 - I	87.000	74.500	85.500	267.500	211.500	213.500	650	2.650	1.950	49.750
II	83.000	68.500	82.000	275.000	210.250	211.750	650	2.650	1.950	50.250
III	83.000	63.400	75.800	275.000	208.800	209.300	700	2.650	1.950	51.900
IV	84.500	63.000	79.000	280.000	215.875	215.750	725	2.650	1.950	56.125
V	84.500	64.000	79.000	280.000	205.750	204.750	800	2.650	1.950	67.500
VI	89.600	67.000	79.000	276.000	193.700	199.300	670	2.650	1.950	69.000
VII	89.000	67.000	79.000	280.400	190.500	192.800	650	—	—	67.800
VIII	89.000	67.000	79.000	280.000	178.600	181.600	700	—	—	65.800
IX	93.300	73.300	85.800	—	229.800	231.300	700	—	—	69.300
X	84.000	72.000	78.000	343.000	238.750	239.375	650	2.900	2.400	67.500
XI	84.000	60.000	78.000	348.000	231.000	234.000	700	2.900	2.400	67.500
XII	84.000	60.000	78.000	348.000	231.000	234.000	700	2.900	2.400	67.500
1940 - I	84.000	66.000	72.000	330.600	215.000	216.000	641	2.900	2.400	78.300
II	84.000	66.000	72.000	330.600	215.000	216.000	641	2.900	2.400	63.800
III	84.000	60.000	72.000	330.600	215.000	216.000	641	2.900	2.400	69.600
IV	78.000	60.000	72.000	330.600	215.000	216.000	641	2.900	2.400	66.800
V	78.000	60.000	66.000	330.600	215.000	216.000	725	2.900	2.400	81.200
VI	78.000	60.000	66.000	330.600	215.000	216.000	725	2.900	2.400	81.200
VII	78.000	60.000	66.000	330.600	215.000	216.000	917	2.900	2.500	81.200
VIII	78.000	60.000	66.000	330.600	215.000	216.000	917	2.900	2.400	81.200
IX	72.000	56.000	62.375	430.000	179.000	181.000	1.050	2.900	2.400	107.250
X	77.500	62.200	69.500	446.000	203.300	208.800	1.135	Nominal	Nominal	112.500
XI	77.500	63.000	70.000	450.000	207.125	211.250	1.035	>	>	124.004
XII	81.000	69.500	77.500	421.250	204.000	205.900	700	>	>	64.500

(D) De outubro de 1939 a outubro de 1940, os dados representam uma "estimativa" baseada nos preços publicados pela Comissão de Tabelamento do Ministério da Agricultura, por serem extintos, nesse período, suspensas as cotações da Junta dos Corretores, que só voltaram a ser divulgadas em outubro de 1940, com a extinção da citada Comissão. (From October 1939 to October 1940, the data represent an estimate based on prices published by the "Comissão de Tabelamento" of the Ministry of Agriculture, due to the fact that during this period the quotations of the "Junta dos Corretores" have been interrupted till the extinction of the Commission above mentioned. A partir d'Octobre 1939 jusqu'à Octobre 1940, les chiffres représentent une estimative basée sur les prix publiés par la "Comissão de Tabelamento" du Ministère de l'Agriculture parce que pendant cette période les cotações de la "Junta dos Corretores" ont été paralysées et n'ont été divulguées à nouveau qu'après l'extinction de commission sus-citée).

Wholesale Prices of Sundry Stores in the « Junta dos Corretores e Bolsa de Mercadorias

Prix de Gros des diverses Dénrées à la « Junta dos Corretores e Bolsa de Mercadorias do Rio de Janeiro »

(Continuação)

(Continued)

(Suite)

Períodos Periods Périodes	PREÇOS MÉDIOS, EM RÉIS AVERAGE PRICES, IN RÉIS PRIX MOYENS, EN RÉIS									
	Erva mate Brazilian tea Thé du Brésil — 10 Kg.	Farinha de mandioca Manioc meal Farine de manioc — 50 Kg.			Farinha de trigo Wheat flour Farine de blé — 44 Kg. (2)	Feijão Haricot beans Haricots — 60 Kg.			Fósforos Matches Allumettes — Lata	Lombo de porco Loins of pork Lombes de porc —
		< Fina >	< Entrefina >	< Grossa >		Preto superior ou bom (3) Black Noir	Branco White Blanc	< Manteiga >		
1928-1929	17.150	15.600	12.150	36.036	49.440	64.740	72.420	79.890	2.941	
1930	18.950	17.350	13.250	36.124	25.440	40.140	51.480	83.604	3.075	
1931	19.900	17.100	14.650	32.912	20.940	20.160	34.140	161.906	2.237	
1932	26.600	18.500	16.500	34.892	33.240	39.900	58.380	183.542	2.283	
1933	19.400	15.500	13.050	33.088	27.420	56.940	47.760	178.132	1.878	
1934	6.320	14.950	12.100	11.300	34.892	25.500	28.500	197.000	2.039	
1935	7.320	16.900	13.450	11.900	37.224	21.180	34.800	59.400	1.805	
1936	11.250	24.350	17.450	—	47.080	37.020	54.060	67.680	197.000	
1937	11.250	32.338	28.196	22.986	55.066	46.950	88.463	56.450	197.000	
1938	9.188	31.658	27.675	20.529	51.484	21.995	72.705	48.875	195.000	
1939	8.500	27.054	21.900	18.267	46.300	61.244	51.950	75.793	195.000	
1940	—	24.360	21.542	19.126	50.667	61.538	77.452	94.105	195.000	
1938 - I.	11.250	35.500	30.500	25.350	60.984	25.020	91.020	50.100	195.000	
II.	11.250	36.000	30.500	25.500	59.268	25.020	91.020	52.500	195.000	
III.	11.250	34.500	28.500	25.500	55.792	25.020	93.600	49.680	195.000	
IV.	8.500	33.500	28.500	25.500	53.108	25.020	97.500	54.480	195.000	
V.	8.500	33.250	29.500	25.500	51.480	25.020	86.880	63.360	195.000	
VI.	8.500	29.000	25.450	17.000	51.392	24.720	61.920	47.280	195.000	
VII.	8.500	29.000	27.500	17.000	53.988	19.020	60.780	42.240	195.000	
VIII.	8.500	28.400	26.900	17.000	50.512	19.020	60.000	40.020	195.000	
IX.	8.500	30.500	26.750	17.000	46.508	19.020	60.000	41.400	195.000	
X.	8.500	30.500	25.000	17.000	46.608	19.020	60.000	48.240	195.000	
XI.	8.500	30.250	26.500	17.000	45.764	19.020	54.720	48.780	195.000	
XII.	8.500	29.500	26.500	17.000	42.504	19.020	55.020	48.420	195.000	
1939 - I.	8.500	29.750	26.500	—	42.500	—	50.000	50.000	—	
II.	8.500	30.250	25.000	—	43.000	—	46.250	61.750	—	
III.	8.500	29.500	22.500	—	43.500	—	45.000	73.800	195.000	
IV.	8.500	29.000	23.250	—	46.000	39.000	46.000	81.170	195.000	
V.	8.500	27.750	19.500	—	47.500	38.000	50.750	94.500	195.000	
VI.	8.500	26.100	19.100	—	47.500	44.200	50.100	65.600	195.000	
VII.	8.500	25.500	19.500	—	47.500	39.500	48.500	70.500	195.000	
VIII.	8.500	24.900	19.100	—	47.500	59.000	46.500	69.800	195.000	
IX.	8.500	26.000	22.300	—	45.600	70.000	60.800	83.000	195.000	
X.	—	27.500	22.250	20.000	43.000	73.500	60.000	73.000	195.000	
XI.	—	24.200	—	17.400	30.000	84.000	60.000	87.000	195.000	
XII.	—	24.200	—	17.400	50.000	84.000	60.000	87.000	195.000	
1940 - I.	12.000	24.000	21.500	20.000	50.000	66.000	72.000	—	195.000	
II.	11.000	24.000	21.500	20.000	50.000	66.000	72.000	—	195.000	
III.	Nominal	24.000	21.500	20.000	50.000	63.000	75.960	96.000	195.000	
IV.	>	24.000	21.500	20.000	50.000	63.000	75.960	96.000	195.000	
V.	>	24.000	21.500	20.000	50.000	60.000	75.960	96.000	195.000	
VI.	>	24.000	21.500	20.000	50.000	60.000	67.980	96.000	195.000	
VII.	>	24.000	21.500	20.000	50.000	54.000	67.980	78.000	195.000	
VIII.	>	24.000	21.500	20.000	50.000	54.000	67.980	78.000	195.000	
IX.	>	23.500	20.500	15.855	52.000	63.062	76.000	88.375	195.000	
X.	>	25.200	22.000	17.450	52.000	66.150	89.600	105.800	195.000	
XI.	>	26.125	22.500	18.625	52.000	62.750	95.500	107.875	195.000	
XII.	>	25.500	21.500	17.750	52.000	60.500	92.500	99.000	195.000	

(1) De outubro de 1939 a outubro de 1940, os dados representam uma "estimativa" baseada nos preços publicados pela Comissão de Tabelação do Ministério da Agricultura, por terem estado, nesse período, suspensas as cotações da Junta dos Corretores, que só voltaram a ser divulgadas em outubro de 1940, com a extinção da citada Comissão. (From October 1939 to October 1940, the data represent an estimate based on prices published by the "Comissão de Tabelação" of the Ministry of Agriculture, due to the fact that during this period the quotations of the "Junta dos Corretores" have been interrupted till the extinction of the Commission above mentioned - A partir d' Outubro 1939 jusqu'à Octobre 1940, les chiffres représentent une estimative basée sur les prix publiés par la "Comissão de Tabelação" du Ministère de l'Agriculture parce que pendant cette période les cotações de la « Junta dos Corretores » ont été paralysées et n'ont été divulguées à nouveau qu'après l'extinction de la commission sus-citée).

(2) A partir de 1939 a saca de farinha de trigo passa a ter 50 Kg. em vez de 44 Kg. (From 1939 the bag of wheat flour begun to have 50 Kg. instead of 44 Kg. - A partir 1939 le sac de farine de blé au lieu de 44 Kg. passa à avoir 50 Kg.)

(3) A partir de 1933, desapareceu a qualidade superior, figurando, então, a qualidade do feijão preto bom (Since 1933, the quality of black beans, « superior », disappears, thus being represented the quality of black beans, « good ». - A partir de 1933, la qualité d'haricots noirs, « supérieure » disparaît et nous voyons représentée la qualité « haricots noirs bons »)

Wholesale Prices of Sundry Stores in the Junta dos Corretores e Bolsa de Mercadorias do Rio de Janeiro

Prix de Gros des diverses Denrées à la « Junta dos Corretores e Bolsa de Mercadorias do Rio de Janeiro »

(Conclusão)

Conclusion

(Fin)

Períodos Periods Périodes	PREÇOS MÉDIOS, EM RÉIS AVERAGE PRICES, IN RÉIS PRIX MOYENS, EN RÉIS								
	Manteiga do interior Butter from interior Beurre de l'intérieur Kg.	Milho mesclado Mixed mmize Maïs mélangé 60 Kg.	Polvilho Starch Amidon (2) Kg.	Queijo Chese Fromage Kg.		Sal Grosso Salt, rock and withe Sel non raffiné 60 Kg. (3)	Toucinho Bacon Lard Kg.		Xarque Jerked beef Viande seche Rio Grande do Sul (mantas-Flech- Kg.
				Palmira	Prata		Commum Commum (4)	De fumeiro Smoked Fumé	
1928 - 1929	6.743	19.200	578	5.500		10.680	2.342	3.310	2.850
1930	6.316	14.940	491	5.500		7.980	2.347	2.520	3.107
1931	5.613	13.440	413	5.300		8.160	2.451	2.965	2.863
1932	5.445	13.500	577	5.200	5.800	8.580	2.208	2.994	2.719
1933	5.437	11.400	606	5.000	5.600	8.580	1.777	2.335	2.140
1934	5.392	15.120	424	5.200	5.500	7.740	1.754	2.393	2.134
1935	4.509	13.740	422	5.300	5.500	7.620	2.290	3.380	2.174
1936	6.208	17.700	518	5.400	5.610	10.560	3.100	3.872	2.480
1937	7.908	18.285	697	5.700	5.500	16.000	3.190	4.350	2.932
1938	6.185	20.140	903	6.008	5.792	18.000	3.019	4.226	3.264
1939	7.083	20.004	775	5.733	4.478	16.250	2.822	3.532	3.218
1940	8.850	18.900	693	—	—	14.275	2.946	3.461	3.425
1938 - I	5.900	20.280	875	6.300	5.000	16.000	3.125	4.350	3.075
II	5.975	19.260	875	6.300	5.000	16.000	3.125	4.350	3.150
III	6.800	18.000	875	6.300	4.800	16.000	3.125	4.350	3.150
IV	6.637	17.760	950	6.300	5.100	16.000	3.125	4.275	3.075
V	6.688	20.280	975	6.000	5.100	10.000	3.175	4.250	3.125
VI	6.450	19.920	975	6.000	5.200	16.000	3.170	4.250	3.270
VII	6.350	21.000	975	5.900	5.400	16.000	3.125	4.250	3.450
VIII	6.470	20.700	975	5.600	5.400	16.000	3.030	4.250	3.390
IX	5.725	19.980	938	5.600	5.300	16.000	2.900	4.250	3.215
X	5.238	19.740	850	5.800	4.800	16.000	2.900	4.250	3.250
XI	6.050	22.260	800	6.000	5.000	16.000	2.763	1.100	3.400
XII	5.940	22.500	775	6.000	5.000	16.000	2.660	2.790	3.510
1939 - I	5.600	22.000	775	6.000	4.500	16.000	2.650	3.700	3.450
II	4.950	21.250	775	6.000	4.500	16.000	2.750	3.650	3.450
III	5.230	18.100	775	5.800	4.500	16.000	2.730	3.650	3.390
IV	5.850	17.500	775	5.800	4.500	16.000	2.875	3.688	3.275
V	5.800	18.000	775	5.600	4.300	16.000	3.050	3.625	3.125
VI	6.060	17.500	775	5.600	4.500	16.000	2.970	3.550	3.110
VII	7.430	17.500	775	5.600	4.500	17.000	2.650	3.500	3.000
VIII	8.100	16.900	775	5.600	4.500	17.000	2.516	3.444	2.990
IX	9.875	19.300	775	5.600	4.000	17.000	2.950	3.675	3.025
X	8.700	24.000	—	—	—	16.000	2.800	3.500	3.300
XI	8.700	24.000	—	—	—	16.000	2.800	3.200	3.200
XII	8.700	24.000	—	—	—	16.000	2.900	3.200	3.200
1940 - I	8.500	18.000	—	—	—	15.000	2.900	3.200	3.300
II	8.500	18.000	—	—	—	15.000	2.900	3.200	3.200
III	8.500	18.000	—	—	—	15.000	3.000	3.700	3.300
IV	8.500	18.000	—	—	—	15.000	3.000	3.700	3.300
V	8.500	18.000	—	—	—	15.000	3.000	3.700	3.300
VI	8.500	18.000	—	—	—	15.000	3.000	3.700	3.300
VII	8.500	18.000	—	—	—	15.000	3.000	3.500	3.200
VIII	8.500	18.000	—	—	—	15.000	3.000	3.500	3.300
IX	10.212	18.500	640	—	—	12.825	2.666	3.250	3.700
X	11.060	21.300	683	—	—	12.825	3.050	3.700	3.900
XI	9.812	21.500	725	—	—	12.825	2.987	3.402	3.900
XII	7.112	21.500	725	—	—	12.825	2.850	3.250	3.200

(1) De outubro de 1939 a outubro de 1940 os dados representam uma "estimativa" baseada nos preços publicados pela Comissão de Tabelaamento do Ministério da Agricultura, por terem estado, nesse período, suspensas as cotações da Junta dos Corretores, que só voltaram a ser divulgadas em outubro de 1940, com a extinção da citada Comissão. (From October 1939 to October, the data represent an estimate based on prices published by the "Comissão de Tabelaamento" of the Ministry of Agriculture, due to the fact that during this period the quotations of the "Junta dos Corretores" have been interrupted till the extinction of the Commission above mentioned - A partir d' Outubro 1939 jusqu'à Octobre 1940, les chiffres représentent une estimative basée sur les prix publiés para la "Comissão de Tabelaamento" du Ministère de l'Agriculture parce que pendant cette période les cotations de la "Junta dos Corretores" ont été paralysées et n'ont été divulguées a nouveau qu'après l'extinction de la commission sus-citée).

(2) Média dos preços do polvilho do Norte e do Sul. (Average of starch prices from North to South - Moyenne des prix de l'amidon de Nord a Sud.)

(3) Média dos preços do sal do Norte e de Cabo Frio. (Average of salt, prices from North to Cabo Frio - Moyenne des prix du sel de Nord a Cabo Frio.)

(4) Média dos preços do toucinho "Mineiro" e "Paulista". (Average of bacon prices "Mineiro" and "Paulista" - Moyenne des prix du lard "Mineiro" et "Paulista").

Prices of White Crystal Sugar-Cane in different Brazilian Cities

Prix du Sucre blanc: crystal (canne de sucre) en différentes Villes Brésiliennes

Períodos Periods Périodes	PREÇOS MÍNIMOS E MÁXIMOS, EM MILRÉIS, POR SACO DE 60 KG. MINIMUM AND MAXIMUM PRICES, IN MILREIS, PER BAG OF 60 KG. PRIX MINIMUM ET MAXIMUM, EN MILREIS, PAR SAC DE 60 KG.																		
	Rio de Janeiro (Distrito Federal)		São Paulo		Campos		Belo Horizonte		Salvador		Aracaju		Maceió		Recife		João Pessoa		
	Min.	Max.	Min.	Max.	Min.	Max.	Min.	Max.	Min.	Max.	Min.	Max.	Min.	Max.	Min.	Max.	Min.	Max.	
1938 - I	56 0	57 5	62 0	63 0	47 0	51 0	61 5	61 5	42 0	48 0	37 0	40 0	46 0	47 0	46 0	46 0	36 0	56 0	58 0
II	56 0	57 0	61 0	63 0	46 0	49 0	59 0	63 0	42 0	43 0	36 0	37 0	46 0	46 0	46 0	46 0	40 0	53 0	57 0
III	55 0	57 0	60 0	61 5	42 5	47 0	59 0	59 0	43 0	43 0	35 0	36 0	43 0	45 0	45 0	46 0	49 0	53 0	53 0
IV	55 0	56 0	56 0	60 0	44 0	47 0	58 0	59 0	42 0	42 0	35 0	37 0	43 0	45 0	45 0	45 0	50 0	50 0	51 0
V	56 0	58 0	56 0	58 0	46 0	48 0	58 0	58 0	42 0	42 0	35 0	37 0	43 0	44 0	44 0	45 0	50 0	50 0	51 0
VI	55 0	57 0	56 0	58 0	46 0	48 5	58 0	59 0	42 0	42 0	36 0	37 0	43 0	43 0	44 0	44 0	44 0	51 0	53 0
VII	55 0	56 0	56 0	58 0	46 0	48 5	59 0	60 0	42 0	42 0	36 0	37 0	43 0	43 0	44 0	44 0	52 0	53 0	53 0
VIII	55 0	55 5	58 0	61 0	47 0	48 5	60 0	61 0	42 0	42 0	37 0	37 0	43 0	43 0	44 0	44 0	47 0	52 0	52 0
IX	55 0	57 0	59 0	60 5	46 0	48 0	61 0	61 0	42 0	42 0	37 0	37 0	43 0	43 0	44 0	44 0	44 0	40 0	44 0
X	54 0	57 0	57 0	60 0	45 0	47 0	61 0	61 0	41 0	42 0	34 0	37 0	43 0	43 0	43 0	43 0	43 0	40 0	44 0
XI	54 0	56 0	56 0	60 0	46 0	48 0	61 0	61 0	41 0	44 0	34 0	37 0	42 0	43 0	43 0	43 0	40 0	41 0	41 0
XII	55 0	56 0	59 0	60 0	47 0	51 0	61 0	63 0	44 0	44 0	37 0	38 0	42 0	42 0	43 0	43 0	41 0	42 0	42 0
1939 - I	55 0	60 0	58 0	60 0	51 0	56 0	63 0	65 0	44 0	44 0	36 0	37 0	42 0	42 0	43 0	43 0	42 0	46 0	46 0
II	57 0	60 0	58 0	59 0	54 0	57 0	65 0	65 0	44 0	50 0	36 0	38 5	42 0	42 0	43 0	43 0	43 0	46 0	47 0
III	56 0	60 0	58 0	60 0	54 0	56 0	62 5	65 0	50 0	52 0	38 0	40 0	42 0	42 0	43 0	44 0	47 0	47 0	47 0
IV	56 0	57 0	59 0	61 0	53 0	55 0	62 5	64 0	52 0	54 0	30 0	30 0	42 0	42 0	43 5	45 0	47 0	48 0	48 0
V	56 0	57 0	59 0	61 0	52 0	54 0	64 0	64 0	53 0	59 0	40 0	41 0	42 0	42 0	43 5	43 5	47 0	49 0	49 0
VI	56 0	57 0	60 0	63 5	50 0	54 0	64 0	64 0	50 0	50 0	38 0	41 0	42 0	42 0	43 5	43 5	49 0	49 0	49 0
VII	56 0	57 0	59 7	63 5	48 2	52 0	64 0	64 0	50 0	50 0	38 0	39 0	42 5	44 0	43 5	43 5	49 0	49 0	49 0
VIII	—	—	62 5	64 5	51 5	53 5	65 0	66 5	52 0	52 0	39 0	39 0	45 0	46 5	43 5	43 5	54 0	54 0	54 0
IX	—	—	62 2	65 2	52 0	53 0	66 0	66 0	54 0	54 0	38 0	38 0	47 5	47 5	43 5	43 5	50 0	52 0	52 0
X	—	—	62 5	65 0	52 0	54 0	66 0	66 0	54 0	54 0	38 0	38 0	47 0	47 0	43 5	43 5	48 0	50 0	51 0
XI	—	—	64 0	65 0	52 0	54 0	65 5	66 0	54 0	54 0	44 0	45 0	47 0	47 0	48 0	48 0	50 0	51 0	51 0
XII	—	—	62 5	65 0	52 0	54 0	66 0	65 5	54 0	54 0	42 0	45 0	47 0	47 0	48 0	48 0	51 0	51 0	51 0
1940 - I	—	—	62 5	65 0	52 0	54 0	66 0	65 0	54 0	54 0	42 0	43 0	47 0	47 0	48 0	48 0	48 0	51 0	51 0
II	—	—	64 0	65 0	51 5	58 5	65 0	67 0	54 0	54 0	42 0	45 0	47 0	47 0	48 0	48 0	48 0	51 0	51 0
III	—	—	64 0	65 0	57 0	58 0	66 0	66 0	54 0	54 0	44 0	45 0	47 0	47 0	48 0	48 0	48 0	51 0	51 0
IV	—	—	64 0	65 0	56 0	57 0	66 0	66 0	54 0	54 0	44 0	45 0	47 0	47 0	48 0	48 0	49 0	51 0	51 0
V	—	—	62 0	65 0	54 0	57 0	66 0	66 0	54 0	54 0	44 0	46 0	47 0	47 0	48 0	48 0	49 0	49 0	49 0
VI	—	—	61 0	63 0	51 0	55 0	69 0	69 0	54 0	54 0	42 0	46 0	47 0	47 0	48 0	48 0	49 0	49 0	49 0
VII	55 0	56 0	56 0	64 0	46 0	51 0	69 0	69 0	42 0	54 0	36 0	43 0	43 0	47 0	48 0	48 0	49 0	49 0	49 0
VIII	—	—	63 0	64 0	48 0	51 5	69 0	69 0	54 0	54 0	37 0	40 0	47 0	47 0	48 0	48 0	49 0	49 0	49 0
IX	56 0	57 0	59 0	64 0	46 0	51 5	61 0	64 0	42 0	54 0	37 0	40 0	43 0	48 0	48 0	48 0	49 0	49 0	49 0
X	—	—	62 0	64 0	50 0	52 0	63 0	64 0	47 0	54 0	37 0	40 0	47 0	47 0	47 0	48 0	48 0	49 0	49 0
XI	—	—	62 0	65 0	50 0	54 0	64 0	66 0	47 0	52 0	37 0	40 0	47 0	47 0	47 0	47 0	48 0	49 0	49 0
XII	—	—	62 0	63 0	53 0	55 0	66 0	67 0	52 0	52 0	37 0	40 0	47 0	47 0	47 0	47 0	48 0	49 0	49 0

Marriages, births and deaths in the City of Rio de Janeiro

Mariages, naissances et décès dans la Ville de Rio de Janeiro

Períodos Periods Périodes	Casamentos Mariages Mariages	Nascimentos Births Naissances		Nascidos mortos por 1.000 nascimentos Dead born upon 1.000 births Mort-nés par 1.000 naissances	Óbitos Deaths Décès		Óbitos de menores de 1 ano Deaths under 1 year old Enfants morts avant l'age d'un an		Óbitos por doenças infecciosas e parasitárias Deaths ou account of infectious and parasitic diseases Décès par maladies in fectieuses et parasitaires	
		Nascidos vivos Born alive Nés vivants	Nascidos mortos Dead born Mort-nés		Total	Por 1.000 habitantes Upon 1.000 inhabitants Par 1.000 habitants	Número Number Nombre	Por 1.000 dos nascidos vivos Upon 1.000 born alive Par 1.000 nés vivants	Número Number Nombre	Por 100 do total de óbitos Upon 100 of the total of deaths Par 100 du total des décès
Médias mensais Monthly averages Moyennes mensuelles										
1928-1929.....	740	2.985	230	71,54	2.153	14,94	488	163,48	685	31,82
1930.....	658	2.922	251	79,10	2.079	14,43	475	162,56	621	29,87
1931.....	681	2.651	230	82,70	2.115	14,68	484	159,73	693	32,77
1932.....	732	2.473	231	85,43	2.062	14,31	445	179,94	701	34,00
1933.....	854	2.405	226	85,90	2.026	14,06	409	170,06	676	33,37
1934.....	948	2.565	241	85,89	2.085	14,47	459	175,44	667	31,99
1935.....	989	2.925	224	73,47	2.216	15,37	497	175,93	680	30,69
1936.....	996	2.833	281	84,36	2.348	17,33	528	186,37	699	29,77
1937.....	1.021	2.749	263	87,32	2.270	15,92	469	177,61	607	26,74
1938.....	805	2.849	276	88,32	2.574	17,14	519	182,17	810	31,47
1939.....	921	2.761	441	137,73	2.554	16,58	531	192,32	638	20,79
1940.....	834	2.885	277	87,60	2.602	17,53	502	174,00	811	31,17
Dados mensais Monthly figures Chiffres mensuels										
1938 - I.....	918	2.762	280	92,04	2.716	17,75	593	215,79	766	28,20
II.....	929	2.474	283	102,65	2.276	16,47	519	206,14	672	29,53
III.....	756	2.034	314	95,21	2.665	17,42	663	221,18	842	31,59
IV.....	793	2.829	311	99,04	2.562	17,30	582	235,73	831	31,26
V.....	1.037	2.867	311	97,86	2.581	16,87	483	163,47	809	31,34
VI.....	848	2.802	246	89,71	2.370	17,35	480	171,31	797	31,01
VII.....	879	3.058	348	75,02	2.795	18,26	497	162,52	861	30,81
VIII.....	421	2.052	270	83,80	2.708	17,70	499	165,99	886	31,98
IX.....	941	3.014	232	71,47	2.581	17,29	502	166,56	861	33,62
X.....	708	3.240	273	77,51	2.629	17,18	521	163,36	887	33,74
XI.....	565	2.540	237	85,34	2.396	16,18	464	182,68	746	31,14
XII.....	1.577	2.658	303	102,33	2.433	15,90	442	166,29	810	33,29
1939 - I.....	904	2.731	289	94,14	2.544	16,18	547	193,60	676	26,61
II.....	680	2.371	287	107,95	2.148	15,14	413	174,19	599	27,89
III.....	674	2.951	288	88,10	2.459	15,66	432	165,05	645	26,23
IV.....	753	2.697	319	105,77	2.252	14,82	492	168,34	592	26,29
V.....	1.042	2.878	294	92,69	2.798	17,82	698	242,53	644	23,02
VI.....	1.045	2.018	265	91,92	3.049	20,06	749	286,10	741	24,30
VII.....	1.048	2.769	295	96,28	2.914	17,56	635	229,32	802	20,66
VIII.....	516	2.684	248	84,58	2.661	16,95	488	181,82	636	23,90
IX.....	1.088	2.648	282	90,25	2.438	16,04	433	163,52	618	25,35
X.....	815	2.956	248	77,40	2.383	15,18	462	156,29	652	27,36
XI.....	731	2.668	230	79,37	2.348	15,45	447	164,92	592	25,21
XII.....	1.754	3.080	244	73,41	2.637	16,92	585	183,44	656	24,69
1940 - I.....	1.043	2.518	296	105,19	2.915	19,32	663	263,30	829	28,44
II.....	574	2.503	250	90,81	2.461	17,43	480	191,77	747	30,35
III.....	715	2.820	329	104,19	2.592	16,58	435	154,26	835	33,37
IV.....	647	2.921	302	93,70	2.318	15,87	427	149,18	748	32,27
V.....	1.010	3.055	277	83,13	2.389	15,83	303	126,36	411	31,18
VI.....	1.049	2.916	261	82,15	2.374	16,26	411	140,95	730	30,75
VII.....	874	3.026	272	82,47	2.145	16,87	451	149,04	834	32,77
VIII.....	511	3.029	298	89,57	2.667	17,67	491	162,10	798	29,92
IX.....	941	3.054	269	83,95	2.656	18,19	505	165,36	832	31,33
X.....	734	2.898	248	78,83	2.753	18,24	525	181,16	905	32,87
XI.....	579	2.687	239	81,68	2.622	17,96	540	200,97	812	30,97
XII.....	1.336	3.193	284	81,68	3.025	20,05	708	221,74	915	30,25

51 - Óbitos por várias Doenças Infecciosas e pelo Câncer na Cidade do Rio de Janeiro 79

Deaths produced by several Infectious Diseases and by the Cancer in the City of Rio de Janeiro

Décès par plusieurs Maladies Infectieuses et par le Cancer dans la Ville de Rio de Janeiro

Períodos Periods Périodes	ÓBITOS CAUSADOS POR DEATHS ON ACCOUNT OF DÉCÈS PAR CAUSE DE												
	Febre tifoide	Febre paratifoide	Tifo exantemático	Varíola	Escarlatina	Difteria	Côlera asiático	Disenteria	Peste	Tuberculose do aparelho respiratório	Outras formas de tuberculose	Febre amarela	Câncer e outros tumores malignos
	Typhoid fever	Paratyphoid fever	Exanthematic typhus	Variola	Scarlet fever	Diphtheria	Asiatic Cholera	Dysentery	Pest	Tuberculosis of the respiratory organs	Other forms of tuberculosis	Yellow fever	Cancer and other malignant tumours
	Fièvre typhoïde	Fièvre paratyphoïde	Typhus exanthématique	Variolo	Scarlatine	Diphtheria	Cholera asiatique	Dysenterie	Peste	Tuberculose de l'appareil respiratoire	D'autres formes de tuberculose	Fièvre jaune	Cancer et d'autres tumeurs malignes
Médias mensais Monthly averages Moyennes mensuelles													
1928 - 1929	9	2	—	(1)	(2)	8	—	21	(3)	357	16	(4)	56
1930	10	1	—	—	—	9	—	15	—	376	16	—	43
1931	5	1	—	—	—	9	—	17	—	380	24	—	44
1932	7	(3)	—	(5)	(1)	10	—	14	—	390	19	—	42
1933	7	2	—	—	(1)	8	—	12	—	383	21	—	45
1934	6	2	—	—	(1)	11	—	12	—	391	19	—	70
1935	6	1	—	(5)	(1)	10	—	14	—	384	21	—	69
1936	8	1	—	(1)	—	9	—	18	—	393	16	—	71
1937	8	(6)	—	(2)	—	7	—	18	—	413	21	—	72
1938	9	—	—	(2)	—	11	—	—	—	451	20	—	78
1939	11	—	—	(2)	—	12	—	23	—	453	18	—	85
1940	13	—	—	—	—	14	—	17	—	460	19	—	89
Dados mensais Monthly figures Chiffres mensuels													
1938 - I	16	—	—	—	—	4	—	23	—	432	15	—	99
II	12	—	—	—	—	3	—	28	—	372	12	—	55
III	6	—	—	—	—	11	—	31	—	453	25	—	81
IV	8	—	—	—	—	7	—	33	—	421	18	—	57
V	6	—	—	—	—	15	—	21	—	450	14	—	86
VI	11	—	—	—	—	13	—	37	—	428	31	—	67
VII	6	—	—	—	—	15	—	37	—	457	13	—	87
VIII	6	—	—	(7)	1	13	—	26	—	485	16	—	87
IX	10	—	—	—	—	10	—	19	—	484	21	—	82
X	6	—	—	—	—	23	—	19	—	505	18	—	81
XI	8	—	—	—	—	9	—	14	—	436	27	—	105
XII	10	—	—	(7)	1	6	—	20	—	490	31	—	71
1939 - I	9	—	—	—	—	12	—	14	—	497	12	—	92
II	13	—	—	—	—	8	—	15	—	393	17	—	79
III	14	—	—	—	—	6	—	24	—	424	27	—	75
IV	4	—	—	—	—	10	—	29	—	427	17	—	83
V	4	—	—	—	—	17	—	30	—	431	21	—	64
VI	11	—	—	—	—	9	—	43	—	430	17	—	97
VII	15	—	—	—	—	19	—	29	—	431	11	—	91
VIII	6	—	—	—	—	14	—	21	—	488	15	—	88
IX	11	—	—	—	—	17	—	21	—	474	18	—	71
X	17	—	—	—	—	12	—	24	—	509	13	—	77
XI	14	—	—	—	—	8	—	18	—	443	27	—	78
XII	18	—	—	—	—	12	—	17	—	472	19	—	104
1940 - I	11	—	—	—	—	9	—	21	—	504	29	—	80
II	13	—	—	—	—	14	—	13	—	402	16	—	53
III	11	—	—	—	—	15	—	14	—	410	27	—	109
IV	21	—	—	—	—	23	—	7	—	498	19	—	89
V	8	—	—	—	—	14	—	17	—	422	17	—	84
VI	12	—	—	—	—	15	—	14	—	424	16	—	111
VII	22	—	—	—	—	16	—	12	—	440	15	—	81
VIII	17	—	—	—	—	14	—	19	—	453	29	—	101
IX	8	—	—	—	—	14	—	22	—	485	29	—	69
X	18	—	—	—	—	20	—	13	—	530	29	—	118
XI	60	—	—	2	—	17	—	21	—	464	22	—	94
XII	9	—	—	2	—	7	—	29	—	509	25	—	103

(1) Apenas 1 óbito durante o período. (Only one during the period. - Pendant la période il y a eu seulement un cas de décès).

(2) Apenas 2 óbitos durante o período. (Only 2 deaths during the period. - Pendant la période il y a eu seulement 2 cas de décès).

(3) Apenas 6 óbitos durante o período. (Only six deaths during the period. - Pendant la période il y a eu seulement 6 cas de décès).

(4) Surto epidêmico verificado de Maio de 1928 a Setembro de 1929. Nesse período, atingiu a 440 o número de óbitos por febre amarela, dos quais 77 em 1928 e 363 em 1929. From May 1928 to September 1929, an epidemic was verified. During this period, there were 440 deaths on account of the yellow fever, of which 77 in 1928 and 363 in 1929. - Epidémie vérifiée de Mai 1928 à Septembre 1929. Dans cette période, le total de décès dû à la fièvre jaune s'éleva à 440, dont 77 en 1928 et 363 en 1929.

(5) Apenas 1 óbito por variola minor (alastrim) durante o período (Only 1 death on account of the minor variola (alastrim) during the period. - Pendant la période il y a eu un cas de décès dû à la variolo minor (alastrim)).


(6) A partir de Janeiro de 1937 os dados figuram englobadamente com os da febre tifoide (From January 1937 the figures are shown with those of typhoid fever - A partir Janvier 1937 les données sont englobées avec celles concernant la fièvre typhoïde).


(7) Variola minor (alastrim)

IMPRESA NACIONAL
RIO DE JANEIRO - 1942









M. FAZENDA

D.A. - NRA - GB

• 47871.

COM. INVENTARIO

PORT. 114/73



Biblioteca do Ministério da Fazenda

1460-49

330.981

79

Brasil. Serv. Est. Econ. e Financeira.

AUTOR

Estatísticas Economicas. 1941

TITULO

Devolver em	NOME DO LEITOR

1460-49

