


330.981  
E79  
+  
22



3-a

DIRETORIA DE ESTATÍSTICA ECONÔMICA E FINANCEIRA  
DO TESOURO NACIONAL

MINISTÉRIO DA FAZENDA

BRASIL

51  
6

ESTATÍSTICAS ECONÔMICAS  
(PUBLICAÇÃO TRIMENSAL)

ECONOMICAL STATISTICS  
(QUARTERLY PUBLICATION)

STATISTIQUES ECONOMIQUES  
(PUBLICATION TRIMESTRIELLE)




N.º 7 e 8 - E. E. T.

2<sup>nd</sup> Year — ANO II — 2<sup>me</sup> Année

RIO DE JANEIRO

Tipografia da Directoria de Estatística Económica e Financeira

1938






DIRETORIA DE ESTATÍSTICA ECONÔMICA E FINANCEIRA  
DO TESOIRO NACIONAL  
MINISTÉRIO DA FAZENDA  
BRASIL

---

ESTATÍSTICAS ECONÔMICAS  
(PUBLICAÇÃO TRIMENSAL)

ECONOMICAL STATISTICS  
(QUARTERLY PUBLICATION)

STATISTIQUES ECONOMIQUES  
(PUBLICATION TRIMESTRIELLE)



N. 7 e 8 - E. E. T.

2<sup>nd</sup> Year — ANO II — 2<sup>me</sup> Année

---

RIO DE JANEIRO  
Typografia da Diretoria de Estatística Econômica e Financeira

1938

1474  
71049

**ENDEREÇO:**

(ADDRESS — ADRESSE)

**DIRECTORIA DE ESTATISTICA ECONOMICA E FINANCEIRA**

**MINISTERIO DA FAZENDA**

**Rua Luiz de Camões, 68    ❖ ——— ❖    Caixa Postal, 315**

**RIO DE JANEIRO  
BRASIL**

Observação - Os dados constantes desta publicação confirmam ou rectificam os dados da publicação anterior (Observation - The figures contained in this publication confirm or rectify those formerly issued. - Les chiffres renfermés dans cette publication confirment ou corrigent ceux de la publication antérieure).

# INDICE

	Paginas		Paginas
<b>INTRODUCCAO.....</b>	<b>IX</b>		
<b>I - ESTATISTICAS MENSAES</b>			
<b>A-COMMERCIO</b>			
1 - Importação e exportação de mercadorias.....	3	Nacionaes e Estrangeiros no Brasil.....	36
2 - Commercio de cabotagem do Brasil.....	4	25 - Principaes titulos do activo e do passivo do Banco do Brasil.....	37
3 - Valor medio, por tonelada, das mercadorias do commercio exterior e de cabotagem.....	5	<b>D-MERCADO MONETARIO E DE TITULOS</b>	
4 - Exportação do café para o exterior do Brasil.....	6	<b>- MEIO CIRCULANTE-FINANÇAS</b>	
5 - Peso e valor das mercadorias exportadas com exclusão do café.....	7	26 - Receita federal das quatro principaes repartições arrecadoras.....	38
6 - Exportação de algodão em rama para o exterior do Brasil.....	8	27 - Meio circulante nacional e compras de ouro por conta do Governo Federal.....	39
7 - Exportação do cacáo para o exterior da Republica...	9	28 - Titulos negociados na Bolsa do Rio de Janeiro.....	40-42
8 - Exportação de carnes resfriadas e congeladas para o exterior do Brasil.....	10	29 - Titulos negociados na Bolsa Official de Valores de São Paulo.....	43-44
9 - Exportação, por classe, de mercadorias para o exterior do Brasil.....	11	30 - Titulos negociados na Bolsa de Fundos Publicos de Porto Alegre.....	45
10 - Valor medio, em milréis, por tonelada, das principaes mercadorias exportadas para o exterior do Brasil..	12-14	31 - Titulos negociados na Bolsa de Fundos Publicos de Recife.....	46-47
11 - Importação, por classe, de mercadorias no Brasil...	15	32 - Resumo dos titulos negociados nas principaes Bolsas de Fundos Publicos.....	48-49
12 - Valor medio, em milréis, por tonelada, das principaes mercadorias importadas no Brasil.....	16-20	33 - Fallencias, concordatas e titulos protestados nas praças do Rio de Janeiro e São Paulo.....	50
13 - Valor, em contos de réis, das mercadorias do commercio exterior e de cabotagem nos portos do Brasil	21-25	34 - Registro de hypothecas e de transmissão de immoveis no Districto Federal.....	51
<b>B-TRANSPORTE</b>			
14 - Movimento de embarcações no porto do Rio de Janeiro.....	26	35 - Curso do cambio livre na praça do Rio de Janeiro...	52-53
15 - Movimento de embarcações no porto de Santos.....	27	36 - Curso do cambio official na praça do Rio de Janeiro..	54-55
16 - Numero de embarcações entradas nos portos do Rio de Janeiro e de Santos.....	28	37 - Cotações dos titulos do Governo Federal no mercado de Londres.....	56
17 - Tonelagem das embarcações entradas nos portos do Rio de Janeiro e de Santos.....	29	38 - Cotações dos titulos do Governo Federal no mercado de Nova York.....	57
18 - Movimento de passageiros no porto do Rio de Janeiro.	30	39 - Cotações, em milréis, das apolices e outros titulos federaes na Bolsa do Rio de Janeiro.....	58
19 - Movimento de passageiros no porto de Santos.....	31	<b>E-DIVERSAS ESTATISTICAS</b>	
20 - Trafego aéreo commercial no Brasil.....	32	40 - Produção mineral e metallurgica no Brasil.....	59
21 - Trafego urbano de passageiros na cidade do Rio de Janeiro.....	33	41 - Consumo de energia electrica na cidade do Rio de Janeiro.....	60
<b>C-BANCOS</b>			
22 - Principaes titulos do activo e do passivo dos Bancos Nacionaes no Brasil.....	34	42 - Consumo de gaz na cidade do Rio de Janeiro.....	61
23 - Principaes titulos do activo e do passivo dos Bancos Estrangeiros no Brasil.....	35	43 - Serviço de telephones e construção de predios na cidade do Rio de Janeiro.....	62
24 - Principaes titulos do activo e do passivo dos Bancos		44 - Consumo de carne verde na cidade do Rio de Janeiro	63
		45 - Numero de animaes abatidos nos principaes matadouros do Districto Federal.....	64
		46 - Preços da carne verde nos matadouros e frigorificos (Districto Federal).....	65
		47 - Custo da vida na cidade do Rio de Janeiro.....	66

	Paginas
48 - Preços dos generos alimenticios no commercio atacadista do Rio de Janeiro.....	67-69
49 - Preços de certos artigos no mercado atacadista do Rio de Janeiro.....	70
50 - Preços do Café em grão no mercado de Nova York, Santos e Rio de Janeiro.....	71
51 - Preços do assucar crystal branco em varias praças brasileiras.....	72
52 - Casamentos, nascimentos e obitos na cidade do Rio de Janeiro.....	73
53 - Obitos por varias doenças infecciosas e pelo cancer na cidade do Rio de Janeiro.....	74

## II - SUPPLEMENTO

### FINANÇAS

1 - Curso do cambio official e livre na praça do Rio de Janeiro.....	77
2 - Cotações, em milréis, das apolices e outros titulos federaes na Bolsa do Rio de Janeiro.....	77
3 - Cotações dos titulos do Governo Federal no mercado de Londres.....	78
4 - Cotações dos titulos do Governo Federal no mercado de Nova York.....	78
5 - Meio circulante nacional e compras de ouro por conta do Governo Federal.....	79
6 - Cunhagem de moedas nacionaes.....	79
7 - Resumo Geral da Receita e da Despesa da União, dos Estados e dos Municipios.....	80
8 - Receita federal nas quatro principaes repartições arrecadadoras.....	81
9 - Receita arrecadada e despesa effectuada da União, em milhares de contos de réis.....	81

	Paginas
10 - Receita arrecadada e despesa effectuada dos Estados, em contos de réis.....	82-84
11 - Receita arrecadada e despesa effectuada dos Municipios, em contos de réis.....	85-87
12 - Receita arrecadada e despesa effectuada dos Estados, em milhares de contos de réis.....	88
13 - Receita arrecadada e despesa effectuada dos Municipios, em milhares de contos de réis.....	88
14 - Indices da receita arrecadada da União, dos Estados e dos Municipios.....	89
15 - Indices da receita geral; receita «per capita» e percentagem da receita e da despesa.....	89
16 - Receita arrecadada da União segundo os diversos titulos orçamentarios.....	90-91
17 - Despesa effectuada da União por Ministerios.....	92-93
18 - Receita orçada dos Estados segundo os diversos titulos orçamentarios.....	94-95
19 - Despesa orçada dos Estados segundo os diversos titulos orçamentarios.....	96-97
20 - Saldo ou deficit do balanço das contas dos Estados, em milhares de contos de réis.....	98
21 - Saldo ou deficit do balanço das contas dos municipios e do Districto Federal, em milhares de contos de réis.....	98
22 - Divida Interna Consolidada da União.....	99
23 - Resumo geral da Divida Externa Consolidada da União, dos Estados e dos Municipios.....	99
24 - Saldo em circulação da Divida Externa Consolidada da União, dos Estados e dos Municipios.....	100
25 - Serviço da Divida Externa Consolidada da União, dos Estados e dos Municipios.....	101
26 - Distribuição regional da Divida Externa do Brasil...	102

# CONTENTS

	Pages		Pages
INTRODUCTION.....	X	D-MONEY AND STOCK MARKET-FINANCE	
<b>I - MONTHLY STATISTICS</b>		26 - Federal receipts of the four principal Excise and Custom Offices.....	38
<b>A-TRADE</b>		27 - National notes in circulation and purchases of gold on account of the Federal Government.....	39
1 - Imports and exports of merchandise.....	3	28 - Stock dealt with on the Rio de Janeiro Stock-Exchange	40-42
2 - Coastwise trade of Brazil.....	4	29 - Stock dealt with on the São Paulo Official Stock-Exchange.....	43-44
3 - Average value of goods, per ton, of the foreign and coastwise trade.....	5	30 - Stock dealt with on the Porto Alegre Public Funds Stock-Exchange.....	45
4 - Exports of coffee to foreign countries.....	6	31 - Stock dealt with on the Public Funds Stock-Exchange of Recife.....	46-47
5 - Weight and value of the exported goods (excluding coffee).....	7	32 - Summary of stock dealt with on the principal Public Fund Stock-Exchange.....	48-49
6 - Exports of raw cotton to foreign countries.....	8	33 - Bankruptcies, deeds of arrangement and bills protested in the cities of Rio de Janeiro and São Paulo.	50
7 - Exports of cocoa beans to foreign countries.....	9	34 - Register of mortgages and transfers of Real Estate in the Federal District.....	51
8 - Exports of frozen and chilled meat to foreign countries	10	35 - Rates of Exchange on the Rio de Janeiro free Market.	52-53
9 - Exports of merchandise, by classe, to foreign countries	11	36 - Official rates of Exchange on the Rio de Janeiro Market	54-55
10 - Average value, in milréis, per ton, of the principal merchandise exported to foreign countries.....	12-14	37 - Stock quotations of the Federal Government on the London Stock-Exchange.....	56
11 - Imports of merchandise, by classe, in Brazil.....	15	38 - Stock quotations of the Federal Government on the New York Stock-Exchange.....	57
12 - Average value, in milréis, per ton, of the principal merchandise imported into Brazil.....	16-20	39 - Quotations in milréis, of bonds and other federal stock on the Rio de Janeiro Stock-Exchange.....	58
13 - Value, in contos of reis, of merchandise of the foreign and coastwise trade in Brazilian ports.....	21-25	<b>E-VARIOUS STATISTICS</b>	
<b>B-TRANSPORTATION</b>		40 - Mineral and metallurgic production in Brazil.....	59
14 - Shipping movement in the port of Rio de Janeiro....	26	41 - Consumption of electric energy in the city of Rio de Janeiro.....	60
15 - Shipping movement in the port of Santos.....	27	42 - Gas consumption in the city of Rio de Janeiro.....	61
16 - Number of ships entered in the ports of Rio de Janeiro and Santos.....	28	43 - Telephone service and building houses in the city of Rio de Janeiro.....	62
17 - Tonnage of ships entered in the ports of Rio de Janeiro and Santos.....	29	44 - Consumption of fresh meat in the city of Rio de Janeiro.....	63
18 - Movement of passengers in the port of Rio de Janeiro.	30	45 - Number of Animals slaughtered in the principal slaughter-houses of the Federal District.....	64
19 - Movement of passengers in the port of Santos.....	31	46 - Prices of fresh meat in the slaughter-houses and cold storage establishments of the Federal District	65
20 - Aerial commercial traffic in Brazil.....	32	47 - Cost of living in the city of Rio de Janeiro.....	66
21 - Urbane traffic of passengers in the city of Rio de Janeiro.....	33	48 - Wholesale prices of principal articles of food in the city of Rio de Janeiro.....	67-69
<b>C-BANKS</b>		49 - Wholesale prices of some articles in the city of Rio de Janeiro.....	70
22 - Principal items of assets and liabilities of the national banks in Brazil.....	34		
23 - Principal items of assets and liabilities of the foreign banks in Brazil.....	35		
24 - Principal items of assets and liabilities of the national and foreign bank in Brazil.....	36		
25 - Principal items of assets and liabilities of the «BANCO DO BRAZIL».....	37		

	Pages
50 - Prices of raw Coffee in the markets of New York, Santos and Rio de Janeiro.....	71
51 - Prices of white crystal sugar-cane in different Brazilian cities.....	72
52 - Marriages, births and deaths in the city of Rio de Janeiro.....	73
53 - Deaths produced by several infectious diseases and by the cancer in the city of Rio de Janeiro.....	74

## II-SUPPLEMENT

### FINANCE

1 - Rates of official and free Exchange in the city of Rio de Janeiro.....	77
2 - Quotations, in milréis, of obligations and other federal stock on the Rio de Janeiro Stock-Exchange.....	77
3 - Stock quotations of the Federal Government on the London Stock-Exchange.....	78
4 - Stock quotations of the Federal Government on the New York Stock-Exchange.....	78
5 - National notes in circulation and purchases of gold on account of the Federal Government.....	79
6 - Coinage struck in the national mints.....	79
7 - Grand Summary of Revenue and Expenditure of Union, of States and of Municipalities.....	80
8 - Federal revenue in the four principal Excise and Custom-Offices.....	81
9 - Revenue collected and expenditure incurred of the National Government, in thousands of contos of réis..	81
10 - Revenue collected and expenditure incurred of the	

	Pages
States, in contos of réis.....	82-84
11 - Revenue collected and expenditure incurred of Municipalities, in contos of réis .....	85-87
12 - Revenue collected and expenditure incurred of States, in thousands of contos of réis .....	88
13 - Revenue collected and expenditure incurred of Municipalities, in thousands of contos of réis .....	88
14 - Indexes of the revenue collected of Union, of States and of Municipalities.....	89
15 - Index of general revenue; «per capita» revenue and percentage of revenue and expenditure.....	89
16 - Revenue collected of the National Government according to various budgetary items.....	90-91
17 - Expenditure incurred of the National Government....	92-93
18 - State budget of revenue in accordance with its various items.....	94-95
19 - State budget of expenditure in accordance with its various items.....	96-97
20 - Surplus or deficit of balance accounts, in thousands of contos of reis, by States.....	98
21 - Surplus or deficit of balance accounts, in thousands of contos of reis, by Municipalities.....	98
22 - Internal Consolidated Debt of Union.....	99
23 - Grand summary of the External Consolidated Debt of Union, of States and of Municipalities.....	99
24 - Surplus in circulation of the External Consolidated Debt of Union, of States and of Municipalities....	100
25 - External Consolidated Debt service of Union, of States and of Municipalities.....	101
26 - Regional distribution of the External Debt of Brazil.	102

# TABLE DES MATIERES

	Pages		Pages
<b>INTRODUCTION</b> .....	XI	25 - Principaux titres de l'actif et du passif de «Banco do Brasil».....	37
<b>I-STATISTIQUES MENSUELLES</b>			
<b>A-COMMERCE</b>			
1 - Importation et exportation de marchandises.....	3	<b>D-MARCHÉ MONÉTAIRE ET DE TITRES-BILLETS EN CIRCULATION-FINANCES</b>	
2 - Commerce de cabotage du Brésil.....	4	26 - Recette fédérale des quatre principaux Bureaux de recouvrement.....	38
3 - Valeur moyenne, par tonne, des marchandises du commerce extérieur et de cabotage.....	5	27 - Billets en circulation et achats d'or pour le compte du Gouvernement Fédéral.....	39
4 - Exportation de café à destination de l'étranger.....	6	28 - Titres vendus à la Bourse de Rio de Janeiro.....	40-42
5 - Poids et valeur des marchandises exportées, non compris le café.....	7	29 - Titres vendus à la Bourse Officielle de São Paulo....	43-44
6 - Exportation de coton en laine à destination de l'étranger.....	8	30 - Titres vendus à la Bourse de Fonds Publics de Porto Alegre.....	45
7 - Exportation du cacao en fèves à destination de l'étranger.....	9	31 - Titres vendus à la Bourse de Fonds Publics de Recife.	46-47
8 - Exportation de viandes frigorifiées à destination de l'étranger.....	10	32 - Résumé de titres vendus dans les principales Bourses de Fonds Publics. ....	48-49
9 - Exportation de marchandises, par classe, à destination de l'étranger.....	11	33 - Faillites, concordats et lettres protestées dans les villes de Rio de Janeiro et São Paulo.....	50
10 - Valeur moyenne, en milréis, par tonne, des principales marchandises exportées à destination de l'étranger	12-14	34 - Registre d'hypothèques et de transmissions d'immeubles au District Fédéral.....	51
11 - Importation de marchandises, par classe, au Brésil..	15	35 - Cours libre du change à Rio de Janeiro.....	52-53
12 - Valeur moyenne, en milréis, par tonne, des principales marchandises importées au Brésil.....	16-20	36 - Cours officiel du change à Rio de Janeiro.....	54-55
13 - Valeur, en contos de réis, des marchandises du commerce extérieur et de cabotage aux ports du Brésil.	21-25	37 - Cours des titres du Gouvernement Fédéral à la Bourse de Londres.....	56
<b>B-TRANSPORT</b>			
14 - Mouvement de navires dans le port de Rio de Janeiro..	26	38 - Cours des titres du Gouvernement Fédéral à la Bourse de New York.....	57
15 - Mouvement de navires dans le port de Santos.....	27	39 - Cours, en milréis, d'obligations et d'autres titres fédéraux à la Bourse de Rio de Janeiro.....	58
16 - Nombre de navires entrés dans les ports de Rio de Janeiro et Santos.....	28	<b>E-DIVERSES STATISTIQUES</b>	
17 - Tonnage des navires entrés dans les ports de Rio de Janeiro et Santos.....	29	40 - Production minérale et métallurgique du Brésil.....	59
18 - Mouvement de passagers dans le port de Rio de Janeiro.....	30	41 - Consommation d'énergie électrique dans la ville de Rio de Janeiro.....	60
19 - Mouvement de passagers dans le port de Santos.....	31	42 - Consommation de gas dans la ville de Rio de Janeiro	61
20 - Trafic aérien commercial au Brésil.....	32	43 - Service de téléphones et maisons construites dans la ville de Rio de Janeiro.....	62
21 - Trafic urbain de passagers dans la ville de Rio de Janeiro.....	33	44 - Consommation de viande fraîche dans la ville de Rio de Janeiro.....	63
<b>C-BANQUES</b>			
22 - Principaux titres de l'actif et du passif des banques nationales au Brésil.....	34	45 - Nombre d'Animaux abattus dans les principaux Abattoirs du District Fédéral.....	64
23 - Principaux titres de l'actif et du passif des banques étrangères au Brésil.....	35	46 - Prix de la viande fraîche dans les abattoirs et entrepôts frigorifiques du District Fédéral.....	65
24 - Principaux titres de l'actif et du passif des banques nationales et étrangères au Brésil.....	36	47 - Coût de la vie à la ville de Rio de Janeiro.....	66
		48 - Prix de gros des denrées alimentaires à Rio de Janeiro.....	67-69

	Pages
49 - Prix de gros de quelques articles dans la ville de Rio de Janeiro.....	70
50 - Prix du Café en fèves aux marchés de New York, Santos et Rio de Janeiro.....	71
51 - Prix du sucre blanc crystal (canne de sucre) dans les différentes villes brésiliennes.....	72
52 - Mariages, naissances et décès dans la ville de Rio de Janeiro.....	73
53 - Décès par plusieurs maladies infectieuses et par le cancer dans la ville de Rio de Janeiro.....	74

## II-SUPPLÉMENT

### FINANCES

1 - Cours officiel et libre du Change à la ville de Rio de Janeiro.....	77
2 - Cours, en milréis, d'obligations et d'autres titres fédéraux à la Bourse de Rio de Janeiro.....	77
3 - Cours d'obligations du Gouvernement Fédéral à la Bourse de Londres.....	78
4 - Cours d'obligations du Gouvernement Fédéral à la Bourse de New York.....	78
5 - Billets en circulation et achats d'or pour le compte du Gouvernement Fédéral.....	79
6 - Pièces nationales frappées.....	79
7 - Résumé général de la Recette et de la Dépense de l'Union, des Etats et des Municipales.....	80
8 - Recette fédérale des quatre principaux bureaux de recouvrement.....	81
9 - Recouvrement de la recette et dépense effectuée de l'Union, en milliers de contos de réis.....	81

	Pages
10 - Recouvrement de la recette et dépense effectuée des Etats, en contos de réis.....	82-84
11 - Recouvrement de la recette et dépense effectuée des Municipales, en contos de réis.....	85-87
12 - Recouvrement de la recette et dépense effectuée des États, en milliers de contos de réis.....	88
13 - Recouvrement de la recette et dépense effectuée des Municipales, en milliers de contos de réis.....	88
14 - Indices du recouvrement de la recette de l'Union, des Etats et des Municipales.....	89
15 - Indice de la recette générale; recette «per capita» et pourcentage de la recette et de la dépense.....	89
16 - Recouvrement de la recette de l'Union selon les différentes désignations budgétaires.....	90-91
17 - Dépense effectuée de l'Union par Ministères.....	92-93
18 - Recette prévue des États selon ses différentes désignations.....	94-95
19 - Dépense budgétaire des États selon ses différentes désignations.....	96-97
20 - Solde ou déficit dans les bilan des comptes des États, en milliers de contos de réis.....	98
21 - Solde ou déficit dans le bilan des comptes des Municipales, en milliers de contos de réis.....	98
22 - Dette Interne Consolidée de l'Union.....	99
23 - Résumé général de la Dette Externe Consolidée de l'Union des Etats et des Municipales.....	99
24 - Solde en circulation de la Dette Externe Consolidée de l'Union, des Etats et des Municipales.....	100
25 - Service de la Dette Externe Consolidée de l'Union, des Etats et des Municipales.....	101
26 - Répartition régionale de la Dette Externe du Brésil..	102



# INTRODUÇÃO

Entre as «estatísticas mensaes» do programma deste boletim ha algumas que ou não foram ainda nelle publicadas ou sómente agora começam a apparecer devido á difficuldade em colligir os elementos precisos. Outras estão ainda incompletas por não abrangerem a totalidade das fontes de informação. Cumpre mencionar entre as mais importantes a dos «preços» (por grosso ou a varejo), a dos «transportes ferro-viarios», a das «bolsas de valores» e a do «movimento demographo-sanitario».

Da estatística do «movimento dos preços»,— que opportunamente constituirá um dos capitulos desta publicação,— divulgam-se agora, neste numero, os dados relativos ao commercio atacadista abrangendo as cotações dos generos alimenticios e outros artigos no mercado do Rio; as cotações do café em grão, em Nova York, Santos e Rio e, finalmente, as cotações do assucar crystal branco em varias praças brasileiras. É de presumir que, depois, se estenda a collecta dos dados estatísticos a outras praças brasileiras em vista da importancia notavel de taes informações, que figuram invariavelmente, como se sabe, na revista trimestral do Instituto Internacional de Estatística e no boletim mensal da Sociedade das Nações.

No seu boletim de Estatísticas Economicas, vae esta Directoria procurando seguir quanto possivel o programma da ultima das publicações acima citadas. Assim é que já figuram ahi, em resumo, as cifras mensaes sobre o commercio exterior e de cabotagem; o movimento bancario; o trafego dos principaes portos nacionaes (Rio de Janeiro e Santos, que representam, conjunctamente, cerca de 50% de todo o trafego marítimo do Paiz); o movimento immigratorio (mais de 1/3 do total respectivo); o curso do cambio e dos titulos da divida publica consolidada, interna e externa; as transacções dos valores mobiliarios, nas principaes Bolsas, e outros factos economicos cujos assentamentos são de incontestavel valia.

Comtudo, falta muito ainda para attingir a sua plenitude o registro das informações. É que, no momento, os dados disponiveis não permitem estabelecer com segurança, por exemplo, entre outros indices, as fluctuações da actividade industrial, nas suas varias modalidades, muito embora já consigne, nesse particular, a nossa publicação informações satisfactorias acerca da «produção mineral e metallurgica», graças ao concurso prestado pela «Directoria de Estatística da Pro-

dução», do Ministerio da Agricultura.

Succede ainda, que está apenas iniciado, no boletim, o registro dos factos concernentes ao «movimento demographo-sanitario», estatística tambem de toda actualidade pelas suas intimas ligações com a economia social e o turismo. A esse respeito, as indicações se limitam, por ora, aos lançamentos effectuados na Capital da Republica. É de crer, porém, que seja possivel estender brevemente esses lançamentos a uma maior parte do territorio nacional, ou seja, pelo menos, aos seus principaes centros de população, por intermedio da Secção de Bio-Estatística, da Directoria Nacional de Assistencia Medico-Social, que tem prestado já valioso concurso para a publicação do boletim de Estatísticas Economicas.

Vê-se, portanto, que depende principalmente o desenvolvimento das suas series numericas da cooperação estreita mantida com os varios órgãos da administração publica, aos quaes é licito juntar o auxilio de associações ou particulares de reconhecida idoneidade, cujos trabalhos de estatística inspirem confiança. Mais uma vez convem dizer que essa cooperação é o que felizmente está conseguindo e espera ainda obter a Directoria de Estatística Economica e Financeira, «afim de poder levar a bom termo uma das iniciativas que mais se justificam nos tempos que correm, pela necessidade e conveniencia em tornar conhecidos, tanto no interior como no exterior do paiz, as possibilidades e os recursos economicos do Brasil».

De ora em diante, destacam-se desta publicação os quadros que até agora foram invariavelmente inseridos na segunda parte do boletim sob o titulo «Resumos annuaes». As materias contidas nesses quadros, juntamente com outras informações tambem de character economico, ou que tenham ligação directa com os assumptos dessa natureza, passarão, assim, a ser divulgadas em separata, uma vez por anno. Nada impede, porem, que antes da publicação «annual» sejam editados, na parte suplementar do boletim trimestral, quaesquer dados estatísticos, ainda quando provisorios. Pode-se considerar desde já como primeira collectanea annual das estatísticas em apreço, ou volume n. 1 dessa serie, a publicação — Quadros Estatísticos, desta Directoria, uma das suas contribuições para a Primeira Exposição Nacional de Educação e Estatística, realizada, nesta Capital, em Dezembro de 1936.

## INTRODUCTION

Among the «monthly statistics» included in this Bulletin's programme, there are some which either have not yet been published at all, or have only now begun to appear, owing to the difficulty in obtaining accurate information, while others are still incomplete because all available sources of information have not yet been tapped. We must mention among the most important statistics those for wholesale and retail «price» and those for «railway transport», «money markets» and «demographic-sanitary» statistics.

In the statistics for «market reports» – which appear in our number – will be found, in this Issue, particulars of wholesale prices including the quotations of food stuffs and other articles in the Rio de Janeiro market; the quotations of coffee in raw, in New York, Santos and Rio, and, finally, the quotations of the white crystal sugar cane in several Brazilian cities. These data will later on, presumably, be extended to include other Brazilian markets in view of the outstanding importance of this information which, as is known, always appears in the quarterly review published by the International Institute of Statistics as well as the monthly bulletin of the League of Nations.

In its bulletin entitled *Economic Statistics*, this Bureau is seeking to follow as closely as possible the programme of the latter publication. Following on these lines, features which already appear in *Economic Statistics* include the monthly figures for foreign and coastwise trade, banking, shipping at principal Brazilian ports (Rio and Santos together representing about 50% of the total shipping for the whole country), immigration movement (more than 1/3 of the respective total); report on exchange and movement of National and Foreign Consolidated Debt stock, stock movements in the principal markets and other economic information, the publication of which is of incontestable value.

Much is still required, however, to complete the programme of informative matter. This is due to the scarcity of sources from which reliable data can be obtained, as, for example, among other facts, fluctuations in industrial activity in its various forms, although, in this particular thanks to the assistance rendered in this instance by Department of Statistics of Production of the Ministry of Agriculture, our Bulletin already furnishes useful information as to mineral and metallurgical output.

Furthermore, we have only just commenced to publish in our Bulletin information concerning social sanitation, which statistics are important in view of their close relation to social economy and tourist traffic. In this respect our researches have so far been limited to conditions obtaining only in the capital of the Republic. It is believed, however, that it will soon be possible to extend these researches over a wider area of the country or, at least, to include the principal centres of population, through the intermediary of the Bio-Statistical Department of the National Health Board which, in this respect, has already rendered valuable service in connection with the publication of the bulletin *Economic Statistics*.

It will be seen, therefore, that the scope of the forthcoming numbers depends principally on close and efficient co-operation maintained with the various organs of the Public Administration to which it is permissible and desirable to add contributions from associations or persons of recognised standing whose works of a statistical nature are of known reliability.

It would be well to repeat that this co-operation is what the *Bureau of Economic & Financial Statistics* is happily carrying out and hopes still to obtain in order to ensure the success of a long needed source of publicity which will make known, as is necessary and advisable, both in this country and abroad, Brazil's economic possibilities and resources.

Henceforward, the tables, which till now have been always included in the second part of the bulletin under the heading «Yearly summaries», will be detached from this publication. The subjects covering these tables, together with other information of economical nature, or having a direct connection with interests of this kind, will, therefore, be published, separately, once a year. But, there is nothing whatever to prevent the issue of the statistical figures, although preliminary, in the supplementary part of the quarterly bulletin, before the annual publication. One can regard, from now, as a first annual collection of data of the statistics in consideration, or volume N. 1 of this series, the publication of this Bureau called «*Statistical Tables*» – one of its contribution to the *First National Educational and Statistical Exposition* effected, in this capital, last December 1936.

# INTRODUCTION

Parmi les «statistiques mensuelles» comprises dans le programme de ce bulletin, il y en a qui n'ont pas encore été publiées, ou qui commencent à paraître seulement, à présent, à cause de la difficulté à recueillir les éléments nécessaires, et d'autres qui sont encore incomplètes, parce qu'elles ne contiennent pas la totalité des sources d'informations. Il faut nommer, parmi les plus importantes, celle des «prix», (de gros et au détail), celle des «transports par chemins de fer», celle des «Bourses des valeurs» et celle du «mouvement démographe-sanitaire».

Par rapport à la statistique du «mouvement des prix», — qui, à propos, composera un des chapitres de cette publication —, on publie, à présent, dans ce numéro, les données concernant le commerce en gros comprenant les cotations des articles destinés à l'alimentation et d'autres articles du marché de Rio; les cotations du café en fèves, à New York, Santos e Rio et, finalement, les cotations du sucre blanc crystal (canne de sucre) en plusieurs villes brésiliennes. Il est à croire, qu'ensuite, on développera ce recueil de données statistiques jusqu'à d'autres marchés brésiliens, en égard à la remarquable importance de telles informations, qui paraissent, toujours, comme on le sait, dans la revue trimestrielle de l'Institut International de Statistique et dans le bulletin mensuel de la Société des Nations.

Dans son bulletin des *Statistiques Economiques*, ce Bureau tâche de suivre autant que possible le programme de la dernière de ces publications ci-dessus dénommées. C'est pourquoi on trouvera déjà, en résumé, les chiffres mensuels sur le commerce extérieur et de cabotage, le mouvement bancaire, le trafic dans les principaux ports nationaux (Rio de Janeiro et Santos, qui représentent, réunis, environ 50% du total du trafic du Pays); le mouvement d'immigration (plus d'un tiers du total respectif); le cours du change et des titres de dette publique consolidée, interne et externe; les transactions des valeurs mobilières dans les principales Bourses et d'autres faits économiques, dont les enregistrements sont d'une valeur incontestable.

Cependant, il en faut de beaucoup encore pour atteindre la totalité du registre d'informations. Il arrive qu'en ce moment les données connues ne permettent pas d'établir, avec sûreté, parmi d'autres indices, par exemple, les oscillations de l'activité industrielle, dans ses différentes modalités, quoique notre bulletin ait publié à ce sujet, déjà, des informations satisfaisantes concernant la production minérale et métallurgique, grâce aux renseignements fournis par la «Directoria de

Estatistica da Produccão», du Ministère de l'Agriculture.

Il arrive encore que, dans le bulletin, le registre des faits concernant le «mouvement démographe-sanitaire», est à peine initié. Il s'agit d'une statistique de grand intérêt à cause des intimes liaisons avec l'économie sociale et le tourisme. Par rapport à ceci, les indications se bornent, pour le moment, aux inscriptions effectuées dans la Capitale de la République. Il est à croire, toutefois, qu'il sera possible d'étendre, bientôt, ces annotations jusqu'à une partie plus grande du territoire national, ou soit, au moins, jusqu'aux principaux centres de la population, par l'intermède de la «Secção de Bio-Estatistica» de la «Directoria Nacional de Assistencia Medico-Social», laquelle a déjà donné une précieuse collaboration pour la publication du bulletin des *Statistiques Economiques*.

On voit, pourtant, que le développement de ces séries numériques dépend de la coopération étroite entretenue avec les divers organes de l'administration publique, auxquels les associations ou particuliers d'une capacité reconnue, dont les travaux de statistique inspirent de la confiance, doivent se réunir et prêter main-forte. Il faut le dire, encore une fois, que c'est cette coopération ce que la *Directoria de Estatistica Economica e Financeira* est en train d'obtenir et espère y réussir «pour pousser à bon terme une des initiatives qui se justifient, d'avantage, au moment actuel, en vue de la convenance et de la nécessité de divulguer tant au Brésil qu'à l'étranger nos possibilités et nos ressources économiques».

Dorénavant, on détache de cette publication les tableaux, qui jusqu'ici ont été toujours insérés dans la seconde partie du bulletin sous le titre «Résumés Annuels». Les matières comprises dans ces tableaux avec d'autres informations de même caractère économique, ou ayant une liaison directe avec les sujets de cette nature, seront ainsi divulguées séparément, une fois par an. Mais, rien n'empêche qu'avant la publication annuelle, les données statistiques, quoique quelquefois provisoires, soient éditées dans la partie supplémentaire du bulletin trimestriel. On peut considérer, dès maintenant, comme premier recueil annuel des statistiques en considération, ou volume N. 1 de cette série, la publication de ce Bureau-«Tableaux Statistiques», une de ses contributions pour la *Première Exposition Nationale d'Education et Statistique*, qui eut lieu, dans cette Capitale, au mois de Décembre 1936.

THE HISTORY OF THE

<p>[Faint text in the top-left quadrant of the page, possibly a list or index entry.]</p>	<p>[Faint text in the top-right quadrant of the page, possibly a list or index entry.]</p>
<p>[Faint text in the middle-left quadrant of the page, possibly a list or index entry.]</p>	<p>[Faint text in the middle-right quadrant of the page, possibly a list or index entry.]</p>
<p>[Faint text in the bottom-left quadrant of the page, possibly a list or index entry.]</p>	<p>[Faint text in the bottom-right quadrant of the page, possibly a list or index entry.]</p>

I

ESTATISTICAS MENSAES  
MONTHLY STATISTICS  
STATISTIQUES MENSUELLES



















## 8 - Exportação de Carnes resfriadas e congeladas para o Exterior do Brasil

Exports of frozen and chilled meat to Foreign Countries

Exportation de Viandes frigorifiées à destination de l'étranger

Anos e mezes Years and months Années et mois	Peso Weight Poids		Valor Value Valeur			Valor por tonelada Value per ton Valeur par tonne			Porcentagem do valor das carnes exportadas em relação ao valor das outras mercadorias (com exclusão do café)  Percentage of value of the exported meat in relation to value of all other merchandise (excluding coffee)  Pourcentage de la valeur des viandes exportées par rapport à la valeur d'autres marchandises (non compris le café)		
	Toneladas	Índice	Contos	Índice	Índice	Índice	Índice	Índice			
	Tons	Index	de	Index	Equivalent em £ esterlinas, ouro Equivalent in pounds sterling, gold	Index	Milréis	Index		Equivalent em £ esterlinas, ouro Equivalent in pounds sterling, gold	Index
	Tonnes	Indice	réis	Indice	Equivalent en livres sterlings, or	Indice		Indice	Equivalent en livres sterlings, or	Indice	
Media Average-Moyenne											
1928-1929=100.....	6.019	100	8.039	100	197,372	100	1.336	100	32/16	100	8,6
1930.....	9.346	155	13.613	169	319,299	162	1.457	109	34/ 3	104	15,1
1931.....	6.169	102	8.425	105	130,768	66	1.366	102	21/ 4	65	9,6
1932.....	3.832	64	5.087	63	71,448	36	1.328	99	18/13	57	8,6
1933.....	3.668	61	3.968	49	53,624	27	1.082	81	14/12	45	6,2
1934.....	3.476	58	3.773	47	37,747	19	1.085	81	10/17	33	3,4
1935.....	4.515	75	5.027	63	40,598	21	1.113	83	9/ -	27	3,1
1936.....	4.989	83	6.448	80	50,957	26	1.292	97	10/ 4	31	2,9
1935 - I.....	2.840	47	3.615	45	37,747	19	1.273	95	13/ 6	41	3,0
II.....	4.942	82	6.169	77	53,967	27	1.248	93	10/18	33	3,9
III.....	5.322	88	5.658	70	47,667	24	1.063	80	8/19	27	3,8
IV.....	6.791	113	7.931	99	65,066	33	1.168	87	9/12	29	5,9
V.....	6.496	108	6.926	86	53,490	27	1.066	80	8/ 5	25	4,8
VI.....	6.015	100	6.205	77	47,339	24	1.032	77	7/17	24	3,0
VII.....	7.198	120	7.435	92	56,474	29	1.033	77	7/17	24	3,9
VIII.....	4.868	81	5.208	65	39,026	20	1.070	80	8/ -	24	2,9
IX.....	2.122	35	2.502	31	19,204	10	1.179	88	9/ 1	28	1,4
X.....	1.231	20	1.378	17	10,865	5	1.119	84	8/17	27	0,8
XI.....	3.200	53	3.662	46	28,351	14	1.144	86	8/17	27	2,3
XII.....	3.149	52	3.629	45	27,984	14	1.152	86	8/18	27	2,1
1936 - I.....	5.854	97	7.204	90	56,177	28	1.231	92	9/12	29	4,1
II.....	7.654	127	10.219	127	80,987	41	1.335	100	10/12	32	7,4
III.....	7.223	120	9.129	114	70,954	36	1.264	95	9/16	30	5,7
IV.....	7.561	126	9.501	118	73,769	37	1.257	94	9/15	30	5,2
V.....	7.689	128	10.258	128	80,364	41	1.334	100	10/ 9	32	5,5
VI.....	8.763	146	10.875	135	86,586	44	1.241	93	9/18	30	4,3
VII.....	7.631	127	9.509	118	76,286	39	1.246	93	10/ -	30	3,1
VIII.....	2.437	40	3.248	40	26,298	13	1.333	100	10/16	33	1,2
IX.....	1.019	17	1.364	17	11,206	6	1.339	100	11/ -	34	0,5
X.....	1.474	24	2.207	27	17,899	9	1.497	112	12/ 3	37	0,9
XI.....	1.840	31	2.818	35	22,517	11	1.531	115	12/ 5	37	1,1
XII.....	724	12	1.040	13	8,441	4	1.436	107	11/13	36	0,5
1937 - I.....	1.862	31	2.795	35	23,296	12	1.501	112	12/10	38	1,6
II.....	6.718	112	9.407	117	78,691	40	1.400	105	11/14	36	5,1
III.....	6.815	113	9.886	123	82,550	42	1.451	109	12/ 2	37	4,7
IV.....	9.597	159	14.087	175	120,063	61	1.468	110	12/10	38	6,6
V.....	12.494	208	17.796	222	154,482	78	1.424	107	12/ 7	38	7,2
VI.....	6.114	102	9.720	121	85,634	43	1.590	119	14/ -	43	2,8
VII.....	6.912	115	11.072	138	97,966	50	1.602	120	14/ 3	43	3,2
VIII.....	7.025	117	10.729	133	97,942	50	1.527	114	13/19	43	3,7
IX.....	2.813	47	4.220	52	36,975	19	1.500	112	13/ 3	40	1,8
X.....	6.071	101	8.718	108	71,325	36	1.436	107	11/15	36	3,8
XI.....											
XII.....											

Nota. - Compreendidos: carnes de carneiro, de vacca e de porco, linguas, toucinho e miudos alimenticios. (Including: mutton, beef, pork, tongues, bacon and harlets. - Y compris: viandes de mouton, de boeuf et de porc; des langues, du lard et des viscères de bétail).

Exports of merchandise, by class, to Foreign Countries

Exportation de marchandises, par classe, à destination de l'étranger

Annos e mezes Years and months Années et mois	CLASSE I { Animais e seus productos Animals and their products Animaux et leurs produits				CLASSE II { Mineraes e seus productos Minerals and their products Minéraux et leurs produits				CLASSE III { Vegetaes e seus productos Vegetables and their products Végétaux et leurs produits			
	Toneladas	Valor	Equivalent em ££ ester- linas, ouro	Indice do valor	Toneladas	Valor	Equivalent em ££ ester- linas, ouro	Indice do valor	Toneladas	Valor	Equivalent em ££ ester- linas, ouro	Indice do valor
	Tons	Value	Equivalent in pounds sterling, gold	Index of value	Tons	Value	Equivalent in pounds sterling, gold	Index of value	Tons	Value	Equivalent in pounds sterling, gold	Index of value
	Tonnes	Valeur	Equivalent en livres sterling, gold	Index de la valeur	Tonnes	Valeur	Equivalent en livres sterling, gold	Index de la valeur	Tonnes	Valeur	Equivalent en livres sterling, gold	Index de la valeur
	— Peso bruto Gross weight Poids brut	— Contos de réis	— Equivalent en livres sterlings, or	— Indice de la valeur	— Peso bruto Gross weight Poids brut	— Contos de réis	— Equivalent en livres sterlings, or	— Indice de la valeur	— Peso bruto Gross weight Poids brut	— Contos de réis	— Equivalent en livres sterlings, or	— Indice de la valeur
Media Average-Moyenne												
1928-1929=100.....	14.099	32.412	795,709	100	28.992	4.338	106,512	100	134.590	289.531	7,108,504	100
1930.....	18.050	34.252	788,237	106	17.959	3.680	83,832	85	153.465	204.347	4,606,758	71
1931.....	15.506	29.440	444,319	91	10.615	4.904	71,438	113	160.218	248.836	3,612,898	86
1932.....	9.754	16.306	234,966	50	2.591	3.504	51,067	81	123.677	191.567	2,766,434	66
1933.....	10.769	18.008	228,633	56	4.214	3.711	47,075	86	144.248	213.304	2,706,799	74
1934.....	12.188	21.370	216,052	66	2.011	348	3,562	8	167.866	266.533	2,717,020	92
1935.....	16.065	31.601	255,210	97	9.571	1.155	9,157	27	204.490	309.245	2,486,620	107
1936.....	16.220	39.027	309,842	120	25.104	2.663	21,292	61	217.736	366.263	2,924,619	127
1935 - I.....	11.120	25.955	271,012	80	7.695	751	7,844	17	173.737	254.763	2,660,192	88
II.....	16.201	33.826	295,892	104	8.354	456	3,992	11	173.950	276.231	2,416,318	95
III.....	16.922	34.262	288,650	106	6.067	952	8,017	22	173.549	266.062	2,241,502	92
IV.....	20.836	36.697	301,065	113	379	488	4,005	11	178.207	251.942	2,066,949	87
V.....	20.387	36.911	285,074	114	858	570	4,405	13	197.826	288.413	2,227,470	100
VI.....	22.424	40.730	310,750	126	8.165	1.360	10,373	31	213.965	347.091	2,648,135	120
VII.....	19.267	32.469	246,600	100	869	514	3,903	12	217.160	328.876	2,497,804	114
VIII.....	17.302	33.152	248,439	102	20.842	1.887	14,140	43	212.791	323.808	2,426,584	112
IX.....	16.299	30.865	236,897	95	13.071	1.267	9,724	29	215.612	334.759	2,569,375	116
X.....	10.703	23.549	185,690	73	711	574	4,526	13	231.022	362.750	2,860,335	125
XI.....	11.212	25.127	194,553	78	32.477	3.393	26,273	78	222.944	320.354	2,480,480	111
XII.....	10.107	25.664	197,898	79	15.368	1.645	12,683	38	243.118	355.894	2,744,299	123
1936 - I.....	17.725	43.881	342,199	135	14.414	1.643	12,815	38	221.461	358.436	2,795,216	124
II.....	17.987	41.126	325,925	127	15.498	1.683	13,335	39	184.726	295.756	2,343,879	102
III.....	17.522	40.304	313,244	124	26.662	2.456	19,089	57	216.999	291.576	2,266,136	101
IV.....	24.068	59.378	461,019	183	21.044	2.675	20,768	62	185.906	280.085	2,174,624	97
V.....	19.645	43.995	344,661	136	10.695	1.276	9,997	29	219.431	314.955	2,467,374	109
VI.....	22.235	50.589	402,780	156	31.550	2.863	22,791	66	200.418	345.149	2,748,038	119
VII.....	23.150	47.322	379,641	146	26.840	2.466	19,786	57	231.400	416.708	3,343,071	144
VIII.....	11.717	25.522	206,617	79	24.858	1.901	15,390	44	239.123	434.650	3,518,747	150
IX.....	10.697	28.009	230,102	86	31.787	3.981	32,704	92	218.654	398.575	3,274,446	138
X.....	10.836	26.816	217,465	83	22.796	2.379	19,296	55	231.449	399.263	3,237,821	138
XI.....	10.751	29.458	235,352	91	37.395	4.173	33,343	96	230.573	423.876	3,386,571	146
XII.....	8.311	31.925	259,096	98	37.681	4.460	36,196	103	232.693	436.126	3,539,509	151
1937 - I.....	8.933	28.367	236,429	88	23.550	3.630	30,256	84	201.741	380.346	3,169,996	131
II.....	16.815	43.622	364,910	135	5.760	4.764	39,854	110	169.317	312.147	2,611,187	108
III.....	21.397	56.104	468,473	173	44.561	6.815	56,906	157	195.950	360.014	3,006,130	124
IV.....	23.711	56.637	482,697	175	44.443	7.376	62,862	170	188.742	324.997	2,769,843	112
V.....	24.389	54.371	471,960	168	43.198	8.461	73,441	195	211.167	354.497	3,077,216	122
VI.....	21.774	65.101	573,569	201	48,411	7.204	63,474	166	252.548	465.372	4,100,149	161
VII.....	23.266	54.155	479,157	167	28.898	5.696	50,399	131	229.872	421.482	3,729,196	146
VIII.....	23.853	53.215	485,795	164	43.916	10.188	93,008	235	215.323	371.443	3,390,877	128
IX.....	14.127	37.363	327,384	115	34.693	8.131	71,243	187	221.288	350.323	3,069,603	121
X.....	18.022	46.166	377,703	142	37.639	11.468	93,822	264	238.047	372.922	3,051,036	129
XI.....												
XII.....												

10 - Valor medio, em milréis, por tonelada, das Principaes Mercadorias exportadas para o Exterior do Brasil

Average value, in milréis, per ton, of the Principal Merchandise exported to Foreign Countries

Valeur moyenne, en milréis, par tonne, des Principales Marchandises exportées à destination de l'Étranger

Annos e mezes Years and months Années et mois	CLASSE I { Animaux e seus productos Animals and their products Animaux et leurs produits											CLASSE II { Mineraes e seus productos Minerals and their products Minéraux et leurs produits			
	Banha	Carne em conserva	Carne congelada	Couros	Lã	Pelless	Sêbo	Xarque	Diversos	Media geral	Indice da media geral	Manganex	Diversos	Media geral	Indice da media geral
	Lard	Preserved meat	Frozen and chilled meat	Hides	Wool	Skins	Tallow	Jerked beef	Sundry	General average	Index of the general average	Manganese	Sundry	General average	Index of the general average
Annos e mezes Years and months Années et mois	Saindoux	Conserved meat	Viandes frigorificas	Cuir	Laine	Peaux	Suif	Viande seche	Divers	Moyenne générale	Indice de la moyenne générale	Manganèse	Divers	Moyenne générale	Indice de la moyenne générale
Media Average-Moyenne															
1928-1929=100.....	2.620	2.573	1.336	2.872	5.860	9.705	1.298	2.318	1.243	2.299	100	100	946	150	100
1930.....	2.820	2.623	1.457	1.635	5.988	10.162	1.203	2.524	1.105	1.898	82	75	1.269	2.049	1.366
1931.....	2.339	2.769	1.366	1.770	5.406	10.760	1.391	2.240	951	1.899	83	67	1.648	462	308
1932.....	2.568	2.850	1.328	1.519	3.542	9.237	1.270	2.157	843	1.672	73	63	3.991	1.352	901
1933.....	1.508	2.847	1.082	1.569	2.608	8.938	1.054	1.588	958	1.672	73	46	1.690	880	587
1934.....	1.474	2.883	1.086	1.832	5.042	10.433	1.120	1.526	919	1.753	76	58	185	173	115
1935.....	2.486	2.926	1.113	2.099	5.485	12.211	1.312	1.750	1.047	1.967	85	110	132	120	80
1936.....	2.834	2.782	1.292	2.721	7.698	13.600	1.551	2.269	1.218	2.406	105	98	113	106	71
1934 - I.....	2.000	3.000	1.195	1.862	5.429	10.624	948	1.981	1.103	2.212	96	.....	406	406	271
II.....	2.209	2.951	1.181	1.799	5.022	10.532	1.538	2.058	1.132	1.889	82	.....	775	775	517
III.....	1.646	3.000	1.110	1.963	4.267	10.337	1.222	1.395	1.222	1.830	80	58	463	163	109
IV.....	1.398	2.854	993	1.829	5.313	10.145	1.188	1.387	859	1.713	74	.....	60	60	40
V.....	1.483	2.525	1.029	1.746	5.318	10.859	1.137	1.475	887	1.665	72	.....	73	73	49
VI.....	1.420	3.083	1.047	1.634	5.318	9.980	1.357	1.415	993	1.619	70	.....	552	552	368
VII.....	1.410	2.974	977	1.603	5.318	10.304	1.097	1.523	775	1.483	61	.....	307	307	205
VIII.....	1.409	2.950	1.080	1.723	5.320	10.049	990	1.444	825	1.432	62	.....	171	171	114
IX.....	1.500	2.949	1.111	1.745	5.400	9.653	1.115	1.483	855	1.658	72	.....	614	614	409
X.....	1.420	2.901	1.376	1.853	6.192	10.904	1.032	1.341	898	1.812	79	.....	1.460	1.460	973
XI.....	1.522	2.938	1.521	1.960	5.096	11.493	1.157	1.539	567	1.797	78	.....	132	132	88
XII.....	1.562	2.976	1.831	2.308	5.096	10.826	1.021	1.684	1.624	2.645	115	.....	378	378	252
1935 - I.....	1.817	2.958	1.273	2.108	5.912	12.584	1.223	1.228	1.224	2.334	101	.....	98	98	65
II.....	2.117	3.000	1.218	1.836	5.912	12.362	1.206	1.688	1.169	2.088	91	.....	55	55	37
III.....	2.307	3.122	1.063	2.199	5.391	10.878	1.111	1.977	1.331	2.025	88	101	803	157	105
IV.....	2.341	2.842	1.163	1.948	4.800	11.124	1.277	1.702	828	1.761	77	.....	1.288	1.287	858
V.....	2.081	2.818	1.066	1.956	5.083	11.532	1.243	1.627	1.518	1.811	79	.....	665	665	443
VI.....	2.347	2.892	1.031	1.958	4.870	12.039	1.322	1.533	1.343	1.816	79	.....	384	166	111
VII.....	3.407	2.850	1.033	2.139	4.862	10.448	1.333	1.750	928	1.685	73	.....	591	591	394
VIII.....	3.014	2.876	1.070	2.067	4.862	12.612	1.383	1.721	854	1.916	83	112	69	90	60
IX.....	2.907	2.954	1.179	1.954	5.405	12.293	1.310	2.137	643	1.894	82	112	89	97	65
X.....	2.762	2.991	1.119	2.260	5.778	12.825	1.514	1.925	989	2.200	96	112	1.098	808	539
XI.....	2.946	2.950	1.144	2.599	6.412	14.008	1.636	1.853	1.099	2.241	97	110	84	104	69
XII.....	2.804	2.981	1.152	2.697	6.181	13.067	1.666	1.909	1.210	2.539	110	110	1.026	107	71
1936 - I.....	2.800	2.785	1.230	2.710	5.795	12.357	1.892	2.105	1.217	2.476	108	109	118	114	76
II.....	2.813	2.542	1.335	2.855	7.661	15.747	1.661	2.181	1.256	2.286	99	109	108	109	73
III.....	2.960	2.843	1.264	2.613	7.368	13.642	1.391	2.459	1.319	2.300	100	108	83	92	61
IV.....	3.132	2.706	1.257	2.707	7.787	13.437	1.677	1.981	1.100	2.467	107	108	159	127	85
V.....	.....	3.169	1.334	2.538	9.072	13.377	1.713	2.221	1.054	2.240	97	.....	119	119	79
VI.....	2.449	2.831	1.241	2.726	8.031	13.050	1.845	2.375	1.254	2.275	99	81	99	91	61
VII.....	3.034	3.198	1.246	2.532	.....	13.101	1.309	2.542	1.051	2.044	89	81	109	92	61
VIII.....	2.534	3.156	1.333	2.566	9.650	12.451	1.416	2.535	920	2.178	95	70	79	76	51
IX.....	2.847	2.581	1.338	2.793	7.098	12.197	1.292	2.186	1.163	2.618	114	102	235	125	83
X.....	3.122	2.150	1.497	2.842	8.481	14.379	1.426	2.183	1.001	2.475	108	102	108	104	69
XI.....	3.662	2.157	1.531	2.899	10.779	14.003	1.113	2.480	1.737	2.740	119	102	128	112	75
XII.....	3.573	2.491	1.437	3.013	10.286	16.207	1.920	2.068	2.345	3.841	167	102	172	118	79
1937 - I.....	3.474	1.454	1.501	3.425	9.596	13.567	1.870	2.106	1.849	3.176	138	121	249	154	103
II.....	1.826	1.400	1.400	3.097	7.974	16.909	1.683	2.091	2.033	2.594	113	102	6.247	827	551
III.....	1.694	1.451	1.451	3.279	10.372	17.051	1.695	2.360	1.380	2.622	114	110	307	153	102
IV.....	4.663	1.829	1.468	3.509	9.433	18.279	1.894	2.213	1.346	2.389	104	154	169	166	111
V.....	1.739	1.424	1.424	3.839	9.057	17.801	1.694	2.277	1.433	2.229	97	154	255	196	131
VI.....	1.758	1.590	1.590	3.707	9.599	16.284	1.351	2.252	1.493	2.990	130	151	147	149	99
VII.....	5.198	2.210	1.602	3.428	9.072	15.159	1.606	1.946	833	2.328	101	199	192	197	131
VIII.....	5.499	1.963	1.527	3.427	7.574	16.826	1.402	2.291	877	2.231	97	150	349	232	155
IX.....	4.947	2.337	1.500	3.655	7.656	15.472	1.858	2.252	796	2.645	115	158	283	234	156
X.....	4.097	3.217	1.432	3.606	7.980	14.718	1.577	2.285	1.116	2.562	111	231	423	305	203
XI.....	3.506	2.952	1.838	3.598	10.561	15.324	1.603	2.724	1.860	2.936	128	264	143	193	129





10 - Valor medio, em milréis, por tonelada, das Principaes Mercadorias exportadas para o Exterior do Brasil

Average value, in milréis, per ton, of the Principal Merchandise exported to Foreign Countries  
Valeur moyenne, en milréis, par tonne, des Principales Marchandises exportées à destination de l'Étranger

(CONCLUSÃO)

(CONCLUSION)

(FIN)

Annos e mezes Years and months Années et mois	CLASSE III { Vegetaes e seus productos Vegetables and their products Végétaux et leurs produits											Índice da media geral Index of the general average Indice de la moyenne générale
	Outros fructos para oleo Oil producing seeds unenumerated	Fumo Tobacco	Herva mate Mate (Brazilian tea)	Madeiras Timber	Milho Maize or Indian corn	Tortas Cakes	Café Coffee (raw)	Bananas	Laranjas Oranges	Diversos Sundry	Media geral General average	
	Fruits oléagineux, non dénommés	Tabac	Mate (thé du Brésil)	Bois	Mais	Tourteaux	Café en fèves		Divers	Moyenne générale		
Media Average-Moyenne												
1928-1929=100.....	544	2.247	1.271	205	273	281	3.303	208	542	302	2.151	100
1930.....	516	1.952	1.124	195	270	257	1.992	206	532	261	1.331	62
1931.....	443	1.736	1.220	199	249	280	2.191	200	636	972	1.553	72
1932.....	4.270	1.462	1.059	213	278	260	2.547	190	559	504	1.549	72
1933.....	648	1.482	1.071	223	279	275	2.213	174	600	978	1.479	69
1934.....	1.107	1.677	1.105	205	273	262	2.491	152	549	1.368	1.588	74
1935.....	1.073	1.983	1.079	206	275	261	2.345	184	599	1.211	1.512	70
1936.....	1.459	2.115	962	225	343	320	2.622	126	600	1.717	1.682	78
1934 - I.....	2.703	1.599	1.121	203	.....	252	2.229	166	644	1.059	1.750	81
II.....	400	1.616	1.122	231	.....	249	2.622	165	.....	932	1.936	90
III.....	738	1.573	1.103	200	.....	262	2.682	199	.....	1.050	1.813	84
IV.....	1.081	1.822	1.089	200	237	274	2.563	154	651	884	1.521	71
V.....	408	1.759	1.093	217	219	278	2.543	150	585	1.020	1.496	70
VI.....	502	1.769	1.113	205	250	299	2.503	200	528	1.251	1.743	81
VII.....	292	1.655	1.117	200	277	298	2.402	187	574	1.484	1.441	67
VIII.....	563	1.609	1.106	198	261	302	2.490	171	538	1.807	1.500	70
IX.....	5.901	1.480	1.106	200	275	213	2.518	175	519	1.834	1.565	73
X.....	6.282	1.684	1.101	213	274	239	2.499	85	521	1.733	1.433	67
XI.....	1.243	1.570	1.098	207	291	251	2.470	87	555	1.880	1.454	68
XII.....	.....	1.853	1.089	202	258	254	2.492	175	573	1.242	1.507	70
1935 - I.....	6.903	2.197	1.108	209	277	268	2.478	166	565	1.424	1.466	68
II.....	1.600	1.526	1.074	203	274	241	2.474	169	.....	1.111	1.587	74
III.....	416	1.711	1.100	210	278	246	2.396	199	.....	1.184	1.533	71
IV.....	441	2.343	1.120	219	280	231	2.300	169	636	1.200	1.414	66
V.....	565	2.004	1.084	207	280	240	2.319	167	632	1.107	1.458	68
VI.....	440	2.036	1.083	205	275	257	2.339	142	551	1.072	1.622	75
VII.....	390	2.074	1.102	209	.....	254	2.330	140	586	1.371	1.514	70
VIII.....	1.881	1.901	1.047	197	400	247	2.295	217	613	1.277	1.522	71
IX.....	2.730	2.023	1.071	198	.....	242	2.318	218	596	1.350	1.553	72
X.....	1.120	1.993	1.078	213	.....	306	2.332	210	594	1.445	1.570	73
XI.....	3.865	1.929	1.062	180	259	301	2.297	201	624	993	1.437	67
XII.....	1.712	1.962	1.031	213	255	293	2.326	201	625	1.388	1.463	68
1936 - I.....	1.049	2.026	1.016	198	141	318	2.533	173	.....	1.470	1.619	75
II.....	1.503	2.034	920	213	.....	297	2.523	103	.....	1.586	1.269	59
III.....	1.086	2.051	970	248	279	294	2.516	105	526	1.882	1.044	48
IV.....	669	2.054	966	208	.....	301	2.517	106	528	1.600	1.170	54
V.....	667	2.014	978	224	.....	298	2.483	127	527	1.676	1.435	67
VI.....	992	1.762	1.070	205	.....	292	2.534	124	679	1.655	1.722	80
VII.....	1.015	1.877	944	220	.....	301	2.552	125	640	1.726	1.801	84
VIII.....	951	1.835	913	246	534	309	2.648	126	633	1.817	1.818	84
IX.....	998	1.769	855	212	476	315	2.669	127	621	1.949	1.823	85
X.....	2.275	2.604	993	249	396	363	2.692	129	649	1.770	1.725	80
XI.....	5.692	2.949	968	214	417	365	2.817	139	554	1.729	1.838	85
XII.....	1.266	1.615	1.035	251	304	352	2.915	125	506	1.660	1.874	87
1937 - I.....	2.919	2.018	913	259	379	371	3.006	124	502	1.961	1.885	88
II.....	2.069	2.838	966	246	.....	386	3.066	125	650	1.837	1.843	86
III.....	1.212	2.124	1.182	257	.....	374	3.073	125	500	1.874	1.837	85
IV.....	1.390	2.437	1.033	256	546	393	3.022	100	657	1.621	1.722	82
V.....	1.713	2.110	942	249	437	418	3.066	125	654	1.548	1.679	78
VI.....	1.467	2.049	1.071	213	368	391	3.093	125	631	1.842	1.843	86
VII.....	1.549	2.425	897	251	496	409	2.996	125	661	1.998	1.833	85
VIII.....	1.384	2.404	895	268	500	383	3.027	125	630	2.271	1.725	80
IX.....	1.231	3.008	999	252	401	380	2.938	127	623	2.067	1.583	74
X.....	3.490	2.162	1.060	258	451	391	2.972	125	628	2.078	1.567	73
XI.....	2.107	2.599	924	253	301	366	3.033	126	651	1.624	1.454	68

11 - Importação, por classe, de mercadorias no Brasil

15

Imports of merchandise, by class, in Brazil

Importation de marchandises, par classe, au Brésil

Anos e mezes Years and months Années et mois	CLASSE I { Animas vivos Live stock Animaux vivants				CLASSE II { Materias primas Raw material Matières premières				CLASSE III { Artigos manufacturados Manufactured articles Articles manufacturés				CLASSE IV { Artigos destinados à alimentação Food stuffs Articles destinés à l'alimentation			
	Toneladas	Valor	Equivalen- te em ££ esterlinas, ouro	Indice do valor	Toneladas	Valor	Equivalen- te em ££ esterlinas, ouro	Indice do valor	Toneladas	Valor	Equivalen- te em ££ esterlinas, ouro	Indice do valor	Toneladas	Valor	Equivalen- te em ££ esterlinas, ouro	Indice do valor
	Tons	Value	Equivalent in pounds sterling, gold	Index of value	Tonnes	Valeur	Equivalent in pounds sterling, gold	Index of value	Tonnes	Valeur	Equivalent in pounds sterling, gold	Index of value	Tonnes	Valeur	Equivalent in pounds sterling, gold	Index of value
	Peso liquido Net weight Poids net	Contos de réis	Equivalent en livres sterlings, or	Indice de la valeur	Peso liquido Net weight Poids net	Contos de réis	Equivalent en livres sterlings, or	Indice de la valeur	Peso liquido Net weight Poids net	Contos de réis	Equivalent en livres sterlings, or	Indice de la valeur	Peso liquido Net weight Poids net	Contos de réis	Equivalent en livres sterlings, or	Indice de la valeur
Media Average-Moyenne																
1928-1929=100..	143	647	15,890	100	327.083	81.795	2,008,172	100	64.430	155.455	3,816,403	100	91.054	63.049	1,547,947	100
1930.....	61	425	9,523	66	280.910	63.864	1,460,816	78	34.409	80.786	1,849,652	52	79.113	50.233	1,148,218	80
1931.....	74	250	3,483	39	192.379	58.488	892,353	71	19.606	57.946	895,112	37	77.619	40.061	605,359	64
1932.....	50	178	2,626	27	181.257	43.654	620,855	53	18.706	49.385	713,303	32	71.186	33.342	475,240	53
1933.....	118	316	4,149	49	206.414	59.746	778,484	73	30.416	81.560	1,059,767	53	82.845	38.817	501,926	62
1934.....	134	269	2,782	42	201.166	66.811	679,335	82	36.939	100.654	1,024,625	65	82.238	40.831	415,532	65
1935.....	886	1.011	7,407	156	227.687	99.319	707,792	121	40.259	162.780	1,157,032	105	83.607	58.214	413,695	92
1936.....	411	648	4,520	100	240.736	104.310	734,522	128	43.434	175.379	1,235,433	113	87.722	75.386	530,985	120
1935 - I.....	1.478	745	7,776	115	216.276	61.784	645,137	76	41.525	102.460	1,069,874	66	41.209	23.514	245,532	37
II.....	2.412	1.708	13,793	264	313.148	90.394	729,921	111	32.004	123.881	1,000,327	80	138.134	72.760	587,531	115
III.....	1.201	756	5,696	116	195.682	91.904	692,129	112	38.246	151.966	1,144,455	98	99.900	63.954	481,640	101
IV.....	1.832	2.327	17,016	360	261.021	101.721	743,796	124	37.740	157.578	1,152,231	101	52.422	43.056	314,827	68
V.....	79	1.001	6,742	155	197.396	106.021	714,261	130	46.211	180.491	1,215,957	116	85.381	57.224	385,514	91
VI.....	309	822	5,459	127	132.788	88.158	585,585	108	36.548	155.969	1,036,014	100	39.126	31.127	206,758	49
VII.....	53	151	994	23	173.756	102.244	674,145	125	41.498	178.274	1,175,443	116	141.118	86.385	569,578	137
VIII.....	70	216	1,405	33	274.298	115.316	751,108	141	44.098	192.908	1,256,503	124	54.396	40.937	266,640	65
IX.....	3	79	534	12	265.575	112.363	755,094	137	40.902	175.567	1,179,830	113	97.970	65.927	443,037	105
X.....	67	848	5,916	131	257.501	101.676	709,324	124	35.714	161.812	1,128,853	104	93.063	70.545	492,145	112
XI.....	748	817	5,548	126	200.071	98.382	668,389	120	38.793	180.474	1,226,107	116	114.504	95.568	649,267	152
XII.....	2.385	2.661	18,006	411	244.733	121.890	824,616	149	49.826	191.980	1,298,795	123	46.059	47.576	321,866	75
1936 - I.....	3.032	3.151	21,642	487	192.578	96.587	663,475	118	41.715	174.677	1,199,888	112	91.483	69.963	480,587	111
II.....	477	428	3,009	66	177.422	90.513	636,408	111	31.164	135.232	950,838	87	56.346	53.498	376,155	85
III.....	475	444	3,032	69	164.970	98.943	675,620	121	37.286	172.550	1,178,234	111	107.093	91.869	627,313	146
IV.....	269	336	2,297	52	213.272	103.807	708,834	127	36.244	153.464	1,047,908	99	82.883	73.000	498,472	116
V.....	35	420	2,897	65	258.972	108.155	745,478	132	44.798	190.600	1,313,745	123	92.259	77.546	534,498	123
VI.....	71	255	1,788	39	359.369	110.455	774,596	135	41.322	158.425	1,110,995	102	69.972	58.951	413,410	93
VII.....	29	539	3,808	83	280.196	109.282	771,746	134	44.094	182.587	1,289,429	117	98.899	80.739	570,179	128
VIII.....	64	362	2,591	56	192.706	95.874	686,092	117	49.003	175.524	1,256,077	113	97.131	80.260	574,352	127
IX.....	46	123	896	19	262.647	110.232	801,667	135	50.778	183.283	1,332,925	118	118.991	96.901	704,717	154
X.....	141	575	4,128	89	253.242	108.517	779,320	133	47.171	195.449	1,403,627	126	91.655	80.668	579,319	128
XI.....	205	529	3,753	82	266.636	102.928	729,836	126	44.725	178.019	1,262,288	114	50.949	56.808	402,813	90
XII.....	85	609	4,397	94	266.819	116.426	841,198	142	52.907	204.734	1,479,239	132	95.004	84.428	610,004	134
1937 - I.....	5	340	2,538	53	230.850	100.186	747,024	122	58.239	195.269	1,456,005	126	84.350	67.014	499,683	106
II.....	56	402	3,016	62	180.175	92.734	694,809	113	47.489	192.019	1,438,701	124	84.846	72.097	540,188	114
III.....	50	275	2,063	42	250.361	103.816	777,485	127	58.690	210.634	1,577,448	135	102.583	84.495	632,789	134
IV.....	64	255	1,975	39	301.913	130.355	1,009,679	159	54.376	212.083	1,642,718	136	111.035	96.749	749,384	153
V.....	119	211	1,667	33	252.130	107.413	847,279	131	48.689	197.864	1,560,762	127	86.759	78.391	618,351	124
VI.....	102	839	6,753	130	293.955	127.180	1,023,469	155	59.056	219.514	1,766,510	141	105.461	89.734	722,124	142
VII.....	64	101	814	16	245.441	112.045	907,580	137	63.338	210.588	1,705,796	135	89.176	74.490	603,376	118
VIII.....	56	354	3,007	55	459.866	172.643	1,465,160	211	70.798	262.011	2,223,599	169	93.289	81.336	690,273	129
IX.....	38	104	833	16	315.400	153.439	1,224,230	188	59.478	222.470	1,775,005	143	74.518	66.749	532,559	106
X.....	360	1.788	12,980	276	250.629	148.839	1,080,880	182	48.584	241.069	1,750,657	155	89.446	89.696	651,373	142
XI.....																
XII.....																





















13 - Valor, em contos de réis, das Mercadorias do Commercio Exterior e de Cabotagem nos portos do Brasil

25

Value, in contos de reis, of Merchandise of the Foreign and Coastwise Trade in Brazilian ports

Valeur, en contos de reis, des Marchandises du Commerce Extérieur et de Cabotage aux ports du Brésil

(CONCLUSÃO)

(CONCLUSION)

(FIN)

Annos e mezes Years and months Années et mois	Importação		Exportação		Saldo ou deficit Excess of exports or imports Différence ds l'ex- portation sur l'im- portation		Indice do commercio geral  Index of the general trade  Indice du commerce général	Importação		Exportação		Saldo ou deficit Excess of exports or imports Différence ds l'ex- portation sur l'im- portation		Indice do commercio geral  Index of the general trade  Indice du commerce général
	Imports		Exports					Imports		Exports				
	Importation		Exportation					Importation		Exportation				
	Commercio exterior Foreign trade Commerce extérieur	Cabota- gem Coastwi- se trade Cabotage	Commercio exterior Foreign trade Commerce extérieur	Cabota- gem Coastwi- se trade Cabotage	Commercio exterior Foreign trade Commerce extérieur	Cabotagem Coastwise trade Cabotage		Commercio exterior Foreign trade Commerce extérieur	Cabota- gem Coastwi- se trade Cabotage	Commercio exterior Foreign trade Commerce extérieur	Cabota- gem Coastwi- se trade Cabotage	Commercio exterior Foreign trade Commerce extérieur	Cabotagem Coastwise trade Cabotage	
<b>Media</b> Average-Moyenne	<b>PARANÁ</b>						<b>SANTA CATHARINA</b>							
1928-1929=100..	2.374	7.516	12.550	3.714	+ 10.176	- 3.802	100	2.324	7.678	3.137	7.110	+ 813	- 568	100
1930.....	2.185	5.878	12.245	2.983	+ 10.060	- 2.895	89	1.800	6.570	4.278	5.765	+ 2.478	- 805	91
1931.....	1.369	5.245	8.952	2.852	+ 7.583	- 2.393	70	1.117	6.480	3.095	5.896	+ 1.978	- 584	82
1932.....	1.297	6.539	7.457	3.364	+ 6.160	- 3.175	71	950	6.937	2.527	7.571	+ 1.577	+ 634	89
1933.....	1.469	6.617	6.339	3.381	+ 4.870	- 3.236	68	1.212	7.505	2.180	7.368	+ 968	- 139	90
1934.....	1.487	6.387	7.272	3.932	+ 5.785	- 2.455	73	1.600	8.624	2.944	8.471	+ 1.344	- 153	107
1935.....	2.430	6.694	8.041	4.323	+ 5.611	- 2.371	82	2.754	8.968	2.786	9.616	+ 32	+ 648	119
1936.....	4.271	7.848	9.897	5.496	+ 5.626	- 2.352	105	2.788	11.050	3.030	11.265	+ 242	+ 215	139
1936 - XI.....	4.523	9.244	8.241	5.493	+ 3.718	- 3.751	105	2.488	13.223	4.764	11.110	+ 2.276	+ 2.113	156
XII.....	2.594	8.311	11.901	6.166	+ 9.307	- 2.145	111	3.072	11.885	4.090	13.885	+ 1.018	+ 2.000	162
1937 - I.....	7.080	7.079	15.835	4.413	+ 8.755	- 2.666	131	4.540	9.153	3.050	8.603	- 1.490	- 550	125
II.....	1.778	5.015	10.477	5.170	+ 8.699	+ 155	86	2.864	10.370	5.112	10.309	+ 2.243	- 61	142
III.....	2.718	7.839	18.654	7.610	+ 15.936	- 229	141	2.758	12.555	4.268	16.110	+ 1.510	+ 3.555	176
IV.....	5.946	6.449	7.745	4.605	+ 1.799	- 1.844	95	6.416	13.612	3.808	12.571	- 2.608	- 1.041	180
V.....	7.589	8.398	12.180	5.694	+ 4.591	- 2.704	129	2.073	12.310	4.885	10.662	+ 2.812	- 1.648	148
VI.....	9.716	8.032	8.978	7.786	- 738	- 246	132	3.607	11.653	3.829	10.311	+ 222	- 1.342	145
VII.....	1.154	8.835	8.845	5.801	+ 7.691	- 2.974	94	3.517	11.637	3.950	15.783	+ 433	+ 4.146	172
VIII.....	11.586	7.573	6.551	6.751	- 5.035	- 822	124	3.265	12.978	5.148	17.547	+ 1.883	+ 4.569	192
IX.....	8.956	8.347	13.621	6.140	+ 4.665	- 2.207	142	5.210	12.760	2.758	14.417	- 2.452	+ 1.657	174
X.....														
XI.....														
XII.....														
	<b>RIO GRANDE DO SUL</b>						<b>MATTO GROSSO</b>							
1928-1929=100..	20.298	32.795	18.305	38.451	- 1.993	+ 5.656	100	566	393	3.800	106	+ 3.234	- 287	100
1930.....	13.584	24.747	21.648	31.685	+ 8.064	+ 6.938	83	668	442	2.301	40	+ 1.633	- 402	71
1931.....	12.342	28.704	19.887	28.330	+ 7.545	- 374	81	388	421	597	50	+ 209	- 371	30
1932.....	6.944	24.501	9.068	34.599	+ 2.124	+ 10.998	68	190	315	397	109	+ 207	- 206	21
1933.....	10.314	31.791	9.498	35.616	- 816	+ 3.825	79	367	407	120	26	- 247	- 381	19
1934.....	11.191	31.471	12.250	35.899	+ 1.059	+ 4.428	83	389	355	425	24	+ 36	- 331	25
1935.....	17.271	38.896	19.780	40.433	+ 2.509	+ 1.537	106	481	352	674	21	+ 193	- 331	31
1936.....	19.148	43.862	22.298	54.227	+ 3.150	+ 10.365	127	527	370	1.154	37	+ 627	- 333	43
1936 - XI.....	19.750	52.120	9.543	67.832	- 10.207	+ 15.712	136	322	.....	308	.....	- 14	.....	13
XII.....	30.804	61.493	14.800	53.949	- 16.004	- 7.544	146	578	1	1.554	.....	+ 976	- 1	44
1937 - I.....	20.284	45.388	11.736	58.920	- 8.548	+ 13.532	124	410	285	1.091	.....	+ 681	- 285	37
II.....	16.772	41.140	17.225	55.463	+ 453	+ 14.323	119	260	20	2.599	.....	+ 2.339	- 20	59
III.....	25.984	55.412	24.272	61.980	- 1.712	+ 6.568	152	773	364	2.101	3	+ 1.328	- 361	66
IV.....	24.984	38.932	30.032	69.180	+ 5.048	+ 30.248	149	989	282	785	55	- 204	- 227	43
V.....	20.931	43.399	23.628	56.063	+ 2.697	+ 12.664	131	309	810	802	11	+ 493	- 799	40
VI.....	22.000	57.598	30.887	98.607	+ 8.887	+ 41.009	190	113	202	2.331	72	+ 2.218	- 130	56
VII.....	29.203	64.274	30.236	66.135	+ 1.033	+ 1.861	173	564	768	1.441	.....	+ 877	- 768	57
VIII.....	26.982	46.442	22.344	80.146	- 4.638	+ 33.704	160	460	700	3.727	.....	+ 3.267	- 700	100
IX.....	30.034	52.704	23.444	62.474	- 6.590	+ 9.770	154	97	56	1.132	13	+ 1.035	- 43	27
X.....														
XI.....														
XII.....														

Nota. - Os dados referem-se ao commercio de todos os portos de cada uma das unidades indicadas da Federação, isto é, o Territorio do Acre, os Estados e o Districto Federal (porto do Rio de Janeiro). (Note. - The figures are relating to the commerce of all ports in each one of the unities indicated of the Union, namely the Territory of Acre, States and the Federal District (port of Rio de Janeiro). Note. - Les chiffres sont relatifs au commerce de tous les ports appartenants aux unités indiquées de la Fédération, c'est à dire, le Territoire de l'Acre, les Etats et le District Fédéral (port de Rio de Janeiro).

## 14 - Movimento de Embarcações no Porto do Rio de Janeiro

## Shipping Movement in the Port of Rio de Janeiro

## Mouvement de Navires dans le Port de Rio de Janeiro

Annos e mezes Years and months Années et mois	ENTRADAS E SAHIDAS DE EMBARCAÇÕES SEGUNDO AS NACIONALIDADES SHIPS ENTERED AND CLEARED BY NATIONALITY ENTRÉES ET SORTIES DE NAVIRES SUIVANT LES NATIONALITÉS											
	Total				Brasileiras Brazilian Brésiliens				Estrangeiras Foreign Etrangers			
	Entradas Entered Entrées		Sahidas Cleared Sorties		Entradas Entered Entrées		Sahidas Cleared Sorties		Entradas Entered Entrées		Sahidas Cleared Sorties	
	Embarcações Ships Navires	Toneladas Tons Tonnes	Embarcações Ships Navires	Toneladas Tons Tonnes	Embarcações Ships Navires	Toneladas Tons Tonnes	Embarcações Ships Navires	Toneladas Tons Tonnes	Embarcações Ships Navires	Toneladas Tons Tonnes	Embarcações Ships Navires	Toneladas Tons Tonnes
Media Average-Moyenne												
1928-1929.....	364	1.032.446	363	1.026.618	174	200.605	174	201.856	190	831.841	189	824.762
1930.....	341	1.038.004	341	1.019.546	169	197.848	169	197.625	172	840.156	172	821.921
1931.....	335	954.086	335	955.089	184	226.260	184	226.672	151	727.826	151	728.417
1932.....	313	936.346	313	936.346	173	221.985	173	221.985	140	714.361	140	714.361
1933.....	330	964.257	329	962.581	183	238.751	183	238.196	147	725.506	146	724.385
1934.....	319	953.765	320	953.891	175	222.898	176	223.540	144	730.867	144	730.351
1935.....	327	935.526	327	938.134	174	205.592	174	207.945	153	729.934	153	730.189
1936.....	326	940.616	325	938.024	180	220.386	181	219.311	146	720.230	144	718.713
1935 - I.....	283	778.759	287	783.370	153	170.807	156	171.554	130	607.952	131	611.816
II.....	298	782.169	293	767.025	173	215.114	171	214.141	125	567.055	122	552.884
III.....	328	951.606	327	956.032	175	231.375	174	224.966	153	720.231	153	731.066
IV.....	319	969.169	318	947.091	159	206.096	159	213.206	160	763.073	159	733.885
V.....	328	928.563	319	931.010	173	215.093	163	192.379	155	713.470	156	738.631
VI.....	300	891.608	303	906.037	160	173.892	160	178.575	140	717.716	143	727.462
VII.....	310	879.491	314	922.852	155	163.889	157	200.142	155	715.602	157	722.710
VIII.....	332	968.778	337	978.515	174	195.628	177	204.816	158	773.150	160	773.699
IX.....	366	1.077.959	367	1.083.256	193	249.456	193	249.456	173	828.503	174	833.800
X.....	391	1.144.515	390	1.130.777	215	272.972	216	273.017	176	871.543	174	857.760
XI.....	309	899.991	307	900.729	160	165.225	160	165.225	149	734.766	147	735.504
XII.....	357	953.707	356	950.913	199	207.565	199	207.860	158	746.142	157	743.053
1936 - I.....	299	886.107	319	920.073	173	203.149	196	214.990	126	682.958	123	705.083
II.....	299	859.844	294	821.800	166	197.185	165	183.802	133	662.659	129	632.998
III.....	298	852.811	305	872.306	165	212.326	171	222.014	133	640.485	134	650.292
IV.....	310	933.233	328	1.003.017	170	229.491	173	223.925	140	703.742	155	779.092
V.....	311	882.056	321	877.373	169	199.454	180	218.666	142	682.602	141	658.707
VI.....	312	937.858	313	941.563	170	202.513	170	209.590	142	735.345	143	731.973
VII.....	321	938.788	335	938.904	172	229.455	183	242.175	149	709.333	152	696.729
VIII.....	343	934.348	334	933.717	198	224.915	188	221.068	145	709.433	146	712.649
IX.....	346	1.024.953	339	994.679	190	243.823	191	234.323	156	781.130	148	760.356
X.....	359	1.039.727	348	1.020.392	194	227.227	184	218.967	165	812.500	164	801.425
XI.....	350	988.962	328	964.790	192	223.015	187	217.922	158	765.947	141	746.868
XII.....	366	1.008.706	343	967.671	208	252.082	189	219.284	158	756.624	154	748.387
1937 - I.....	345	955.695	337	938.273	201	240.769	197	232.608	144	714.926	140	705.665
II.....	321	917.691	328	932.113	171	214.060	175	222.221	150	703.631	153	709.892
III.....	360	1.061.792	360	1.061.792	195	234.585	195	234.585	165	827.207	165	827.207
IV.....	373	1.110.989	370	1.107.212	191	236.363	189	235.513	182	874.626	181	871.699
V.....	340	985.739	301	895.703	185	208.018	163	186.986	155	777.721	138	708.717
VI.....	358	1.034.142	369	1.035.635	194	238.633	205	246.929	164	795.509	164	788.706
VII.....	339	964.849	339	958.122	187	225.295	189	232.748	152	739.554	150	725.374
VIII.....	380	1.065.668	354	997.223	202	236.775	187	218.266	178	828.893	167	778.957
IX.....	340	958.230	350	986.355	190	220.990	197	235.771	150	737.240	153	750.584
X.....	360	1.040.752	363	1.033.413	190	223.577	197	233.616	170	817.175	166	799.797
XI.....	372	1.050.828	324	938.639	205	222.525	180	201.496	167	828.303	144	737.143

Nota. - No ultimo triennio (1932 a 1934), o numero de embarcações entradas e saídas no Porto do Rio de Janeiro representa mais de 12 % do movimento geral de todos os portos do Brasil, equivalendo a respectiva tonclagem a mais de 1/4, ou 25,4 %, da tonclagem total. (Note. - During the last three years (1932 to 1934), the number of ships entered and cleared at the port of Rio de Janeiro corresponds to 12 % of the general movement in all ports of Brazil, the respective tonnage being equal approximately 1/4 or 25,4 % of the total tonnage. - Note. - Dans les dernières trois années (1932 à 1934), le nombre d'entrées et de sorties des navires dans le port de Rio de Janeiro est en rapport de plus de 12 % avec le mouvement général de tous les ports du Brésil, équivalant le respectif tonnage à plus de 1/4, ou 25,4 %, du tonnage total.)

15 - Movimento de Embarcações no Porto de Santos

27

Shipping Movement in the Port of Santos  
Mouvement de Navires dans le Port de Santos

Annos e mezes Years and months Années et mois	ENTRADAS E SAHIDAS DE EMBARCAÇÕES SEGUNDO AS NACIONALIDADES SHIPS ENTERED AND CLEARED BY NATIONALITY ENTRÉES ET SORTIES DE NAVIRES SUIVANT LES NATIONALITÉS											
	Total				Brasileiras Brazilian Brésiliens				Estrangeiras Foreign Etrangers			
	Entradas Entered Entrées		Sahidas Cleared Sorties		Entradas Entered Entrées		Sahidas Cleared Sorties		Entradas Entered Entrées		Sahidas Cleared Sorties	
	Embarcações	Toneladas	Embarcações	Toneladas	Embarcações	Toneladas	Embarcações	Toneladas	Embarcações	Toneladas	Embarcações	Toneladas
	Ships	Tons	Ships	Tons	Ships	Tons	Ships	Tons	Ships	Tons	Ships	Tons
Navires	Tonnes	Navires	Tonnes	Navires	Tonnes	Navires	Tonnes	Navires	Tonnes	Navires	Tonnes	
Media Average-Moyenne												
1928-1929.....	276	877.890	278	878.581	130	180.203	133	186.616	146	697.687	145	691.065
1930.....	265	901.692	267	911.082	121	168.568	122	171.503	144	733.124	145	739.579
1931.....	256	862.508	254	858.159	124	184.696	123	184.265	132	677.812	131	673.894
1932.....	178	613.445	177	611.813	86	133.851	86	133.534	92	479.594	91	478.279
1933.....	247	865.240	247	866.117	116	172.345	116	172.897	131	692.895	131	693.220
1934.....	239	856.477	238	855.618	107	169.213	106	168.665	132	687.264	132	686.953
1935.....	247	872.021	246	867.379	105	162.594	104	161.391	142	709.427	142	705.988
1936.....	275	908.135	271	900.926	132	189.950	129	187.546	143	718.185	142	713.380
1935 - I.....	233	838.027	224	808.130	96	149.740	95	147.276	137	688.287	129	660.854
II.....	217	784.112	225	795.719	93	151.440	96	149.195	124	632.672	129	646.524
III.....	238	855.060	227	827.249	99	161.945	96	154.646	139	693.115	131	672.603
IV.....	239	879.986	242	890.132	97	154.883	98	161.541	142	725.103	144	728.591
V.....	256	902.791	254	899.693	108	159.596	107	163.439	148	743.195	147	736.254
VI.....	247	894.134	255	915.297	104	160.657	109	168.477	143	733.477	146	746.820
VII.....	252	864.082	247	842.595	104	154.568	100	145.814	148	709.514	147	696.781
VIII.....	275	944.410	275	948.860	110	186.868	117	185.349	156	757.542	158	763.511
IX.....	237	781.309	232	773.745	102	148.375	101	151.353	135	632.934	131	622.392
X.....	274	964.969	277	966.320	124	192.218	125	189.468	150	772.751	152	776.852
XI.....	241	860.639	244	861.457	107	167.894	106	166.441	134	692.745	138	695.016
XII.....	254	894.736	249	879.355	104	162.944	101	153.691	150	731.792	148	725.664
1936 - I.....	277	936.936	266	912.211	134	220.142	129	212.269	143	716.794	137	699.942
II.....	261	898.375	257	887.255	120	171.567	118	169.707	141	726.808	139	717.548
III.....	261	858.466	259	857.569	125	183.405	123	184.595	136	675.061	136	672.974
IV.....	273	950.688	268	929.907	123	185.397	125	191.387	150	765.241	143	738.520
V.....	284	921.055	278	902.139	132	181.657	127	169.336	152	739.398	151	732.803
VI.....	281	968.215	275	942.417	126	177.855	126	176.220	155	790.360	149	766.197
VII.....	291	934.576	288	973.801	135	200.145	128	186.556	156	734.431	160	787.245
VIII.....	266	839.824	270	844.723	131	188.511	132	194.093	135	651.313	138	650.630
IX.....	289	921.084	287	927.816	149	206.261	146	206.481	140	714.823	141	721.335
X.....	268	894.687	264	876.794	126	176.928	130	187.357	142	717.759	134	689.437
XI.....	266	882.026	267	865.840	131	185.902	129	174.651	135	696.124	138	691.189
XII.....	279	891.735	278	890.639	144	201.631	142	197.896	135	690.104	136	692.743
1937 - I.....	259	875.558	259	793.240	122	188.452	125	190.967	137	687.106	134	602.273
II.....	261	843.087	258	842.782	124	173.615	125	187.738	137	669.472	133	655.044
III.....	269	911.062	260	934.176	125	173.285	113	179.166	144	737.777	147	755.010
IV.....	289	1.011.283	283	978.069	126	195.893	127	186.952	163	815.390	156	791.117
V.....	286	974.522	280	960.571	121	175.948	118	167.565	165	798.574	162	793.006
VI.....	299	975.754	296	958.884	133	188.793	133	196.161	166	786.961	163	762.723
VII.....	288	915.359	289	919.855	141	189.766	138	185.906	147	725.593	151	733.949
VIII.....	292	929.006	272	872.454	140	192.917	129	177.464	152	736.089	143	694.990
IX.....	293	946.780	301	952.582	135	170.996	147	192.179	158	775.784	154	760.403
X.....	292	935.940	299	981.130	144	191.352	139	183.220	148	744.588	160	797.910
XI.....	294	954.254	285	924.461	140	181.556	135	171.476	154	772.698	150	752.985
XII.....												

Nota. - No ultimo triennio (1932 a 1934), o numero de embarcações entradas e saídas no porto de Santos corresponde a 8,6 % do movimento geral em todos os portos do Brasil, equivalendo a respectiva tonelagem a cerca de 21 % do total. (Note. - During the last three years (1932 to 1934), the number of ships entered and cleared at the port of Santos corresponds to 8,6 % of the general movement in all ports of Brazil, the respective tonnage being equal approximately 21 % of the total. - Note. - Dans les dernières trois années (1932 à 1934), le nombre d'entrées et de sorties des navires dans le port de Santos est en rapport de 8,6 % avec le mouvement général de tous les ports du Brésil, équivariant le respectif tonnage à environ 21 % du total).

## 16 - Numero de Embarcações entradas nos Portos do Rio de Janeiro e de Santos

Number of Ships entered in the Ports of Rio de Janeiro and Santos

Nombre de Navires entrés dans les Ports de Rio de Janeiro et Santos

Annos e mezes Years and months Années et mois	NUMERO DE EMBARCAÇÕES ENTRADAS NUMBER OF SHIPS ENTERED NOMBRE DE NAVIRES ENTRÉS												Percentagem das embarcações nacionais entradas em relação às estrangeiras		
	Total				Porto do Rio de Janeiro Port of Rio de Janeiro Port de Rio de Janeiro				Porto de Santos Port of Santos Port de Santos				Percentage of national ships entered in relation to foreign ones		
	Nacionais National Nationaux		Estrangeiras Foreign Etrangers		Nacionais National Nationaux		Estrangeiras Foreign Etrangers		Nacionais National Nationaux		Estrangeiras Foreign Etrangers		Pourcentage des navires nationaux entrés par rapport aux étrangers		
	Quantidade Quantity Quantité	Índice Index Indice	Quantidade Quantity Quantité	Índice Index Indice	Quantidade Quantity Quantité	Índice Index Indice	Quantidade Quantity Quantité	Índice Index Indice	Quantidade Quantity Quantité	Índice Index Indice	Quantidade Quantity Quantité	Índice Index Indice	Rio de Janeiro	Santos	Nos 2 portos, conjuntamente In the 2 ports, jointly Dans les 2 ports, réunis
Media Average-Moyenne															
1928-1929=100..	304	100	336	100	174	100	190	100	130	100	146	100	91,6	89,0	90,5
1930.....	290	95	316	94	169	97	172	91	121	93	144	99	98,3	84,0	91,8
1931.....	308	101	283	84	184	106	151	79	124	95	132	90	121,9	93,9	108,8
1932.....	259	85	232	69	173	99	140	74	86	66	92	63	123,6	93,5	111,6
1933.....	299	98	278	83	183	105	147	77	116	89	131	90	124,5	88,5	107,6
1934.....	282	93	276	82	175	101	144	76	107	82	132	90	121,5	81,0	102,2
1935.....	279	92	295	88	174	100	153	81	105	81	142	97	113,7	73,9	94,6
1936.....	312	103	289	86	180	103	146	77	132	102	143	98	123,3	92,3	108,0
1935 - I.....	249	82	267	79	153	88	130	68	96	74	137	94	117,7	70,1	93,2
II.....	266	87	249	74	173	99	125	66	93	72	124	85	138,4	75,0	106,8
III.....	274	90	292	87	175	100	153	80	99	76	139	95	114,3	71,2	93,8
IV.....	256	84	302	90	159	91	160	84	97	75	142	97	99,4	68,3	84,8
V.....	281	92	303	90	173	99	155	82	108	83	148	101	111,6	73,0	92,7
VI.....	264	87	283	84	160	92	140	74	104	80	143	98	114,3	72,7	93,3
VII.....	259	85	303	90	155	89	155	82	104	80	148	101	100,0	70,3	85,5
VIII.....	293	96	314	93	174	100	158	83	119	92	156	107	110,1	76,3	93,3
IX.....	295	97	308	92	193	111	173	91	102	78	135	92	111,6	75,6	95,8
X.....	339	112	326	97	215	124	176	93	124	95	150	103	122,2	82,7	104,0
XI.....	267	88	283	84	160	92	149	78	107	82	134	92	107,4	79,8	94,3
XII.....	303	100	308	92	199	114	158	83	104	80	150	103	125,9	69,3	98,4
1936 - I.....	307	101	269	80	173	99	126	66	134	103	143	98	137,3	93,7	114,1
II.....	286	94	274	82	166	95	133	70	120	92	141	97	124,8	85,1	104,4
III.....	290	95	269	80	165	95	133	70	125	96	136	93	124,1	91,9	107,8
IV.....	293	96	290	86	170	98	140	74	123	95	150	103	121,4	82,0	101,0
V.....	301	99	294	87	169	97	142	75	132	102	152	104	119,0	86,8	102,4
VI.....	296	97	297	88	170	98	142	75	126	97	155	106	119,7	81,3	99,7
VII.....	307	101	305	91	172	99	149	78	135	104	156	107	115,4	86,5	100,7
VIII.....	329	108	280	83	198	114	145	76	131	101	135	92	136,6	97,0	117,5
IX.....	339	112	296	88	190	109	156	82	149	115	140	96	121,8	106,4	114,5
X.....	320	105	307	91	194	111	165	87	126	97	142	97	117,6	88,7	104,2
XI.....	323	106	293	87	192	110	158	83	131	101	135	92	121,5	97,0	110,2
XII.....	352	116	293	87	208	120	158	83	144	111	135	92	131,6	106,7	120,1
1937 - I.....	323	106	281	84	201	116	144	76	122	94	137	94	139,6	89,1	114,9
II.....	295	97	287	85	171	98	150	79	124	95	137	94	114,0	90,5	102,8
III.....	320	105	309	92	195	112	165	87	125	96	144	99	118,2	86,8	103,6
IV.....	317	104	345	103	191	110	182	96	126	97	163	112	104,9	77,3	91,9
V.....	306	101	320	95	185	106	155	82	121	93	165	113	119,4	73,3	95,6
VI.....	327	108	330	98	194	111	164	86	133	102	166	114	118,3	80,1	99,1
VII.....	328	108	299	89	187	107	152	80	141	108	147	101	123,0	95,9	109,7
VIII.....	342	112	330	98	202	116	178	94	140	108	152	104	113,5	92,1	103,6
IX.....	325	107	308	92	190	109	150	79	135	104	168	108	126,7	85,4	105,5
X.....	334	110	318	95	190	109	170	89	144	111	148	101	111,8	87,3	105,0
XI.....	345	113	321	96	205	118	167	88	140	108	154	105	122,8	90,9	107,5

Nota. - No triennio de 1932 a 1934, o numero de embarcações entradas nos portos do Rio de Janeiro e de Santos, representa, conjuntamente, mais de 1/4, ou 21 %, do total das embarcações entradas nos portos nacionais. (Note. - From 1932 to 1934, the number of ships entered in the ports of Rio de Janeiro and Santos represents, jointly, more than 1/4 or 21 % of the total of ships entered in all national ports. - Note. - Pendant la période 1932-1934, le nombre de navires entrés aux ports de Rio de Janeiro et Santos, représente, réunis, plus de 1/4 ou 21 % du total des navires entrés dans les ports nationaux).



Tonnage of Ships entered in the Ports of Rio de Janeiro and Santos

Tonnage des Navires entrés dans les Ports de Rio de Janeiro et Santos

Anos e meses Years and months Années et mois	TONELAGEM DAS EMBARCAÇÕES ENTRADAS TONNAGE OF SHIPS ENTERED TONNAGE DES NAVIRES ENTRÉS												Percentagem da tonelagem das embarcações nacionais em rela- ção a das estrangeiras		
	Total				Porto do Rio de Janeiro Port of Rio de Janeiro Port de Rio de Janeiro				Porto de Santos Port of Santos Port de Santos				Percentage of tonnage of the nation- al ships in relation to that of the foreign ones		
	Nacionais National Nationaux		Estrangeiras Foreign Etrangers		Nacionais National Nationaux		Estrangeiras Foreign Etrangers		Nacionais National Nationaux		Estrangeiras Foreign Etrangers		Pourcentage du tonnage des navires nationaux par rapport à celui des étrangers		
	1000 Toneladas Tons Tonnes	Indice Index Indice	1000 Toneladas Tons Tonnes	Indice Index Indice	1000 Toneladas Tons Tonnes	Indice Index Indice	1000 Toneladas Tons Tonnes	Indice Index Indice	1000 Toneladas Tons Tonnes	Indice Index Indice	1000 Toneladas Tons Tonnes	Indice Index Indice	Rio de Janeiro	Santos	Nos 2 portos, conjuntamente In the 2 ports, jointly Dans les 2 ports, réunis
Media Average-Moyenne															
1928-1929=100..	380	100	1.530	100	200	100	832	100	180	100	698	100	24,0	25,8	24,8
1930.....	367	97	1.573	103	198	99	840	101	169	94	733	105	23,6	23,1	23,3
1931.....	411	108	1.406	92	226	113	728	88	185	103	678	97	31,0	27,3	29,2
1932.....	356	94	1.193	78	222	111	714	86	134	74	479	69	31,1	28,0	29,8
1933.....	411	108	1.418	93	239	120	725	87	172	96	693	99	33,0	24,8	29,0
1934.....	392	103	1.418	93	223	112	731	88	169	94	687	98	30,5	24,6	27,0
1935.....	368	97	1.439	94	206	103	730	88	162	90	709	102	28,2	22,8	25,6
1936.....	410	108	1.438	94	220	110	720	87	190	106	718	103	30,5	26,5	28,5
1935 - I.....	321	84	1.296	85	171	86	608	73	150	83	688	99	28,1	21,8	24,7
II.....	366	96	1.200	78	215	108	567	68	151	84	633	91	37,9	23,9	30,5
III.....	393	103	1.413	92	231	116	720	86	162	90	693	99	32,1	23,4	27,8
IV.....	361	95	1.488	97	206	103	763	92	155	86	725	104	26,9	21,4	24,3
V.....	375	99	1.456	95	215	108	713	86	160	88	743	106	30,1	21,5	25,7
VI.....	335	88	1.451	95	174	87	718	86	161	89	733	105	24,2	22,0	23,1
VII.....	319	84	1.425	93	164	82	716	86	155	86	709	108	22,9	21,9	22,4
VIII.....	382	101	1.531	100	195	97	773	93	187	104	752	109	25,2	24,7	25,0
IX.....	398	105	1.461	95	250	125	828	100	148	82	633	91	30,2	23,4	27,2
X.....	465	122	1.644	107	273	136	871	105	192	107	773	111	31,3	24,8	28,3
XI.....	333	88	1.428	93	165	82	735	88	168	93	693	99	22,4	24,2	23,3
XII.....	371	98	1.478	97	208	104	746	90	163	91	732	105	27,9	22,3	25,1
1936 - I.....	423	111	1.400	91	203	101	683	82	220	122	717	103	29,7	30,6	30,2
II.....	369	97	1.389	91	197	98	662	80	172	96	727	104	29,7	23,6	26,6
III.....	396	104	1.316	86	212	106	641	77	184	102	675	97	33,1	27,3	30,1
IV.....	415	109	1.469	96	230	115	704	85	185	103	765	110	32,7	24,2	28,3
V.....	381	100	1.422	93	199	99	683	82	182	101	739	106	29,1	24,6	26,8
VI.....	380	100	1.525	100	202	101	735	88	178	99	790	113	27,5	22,5	24,9
VII.....	429	113	1.443	94	229	114	709	85	200	111	734	105	32,3	27,2	29,7
VIII.....	414	109	1.360	89	225	112	709	85	189	105	651	93	31,7	29,0	30,4
IX.....	450	118	1.496	98	244	122	781	94	206	114	715	102	31,2	28,8	30,1
X.....	404	107	1.530	100	227	114	812	98	177	98	718	103	28,0	24,7	26,4
XI.....	409	108	1.462	96	223	112	766	92	186	103	696	100	29,1	26,7	28,0
XII.....	454	119	1.447	95	252	126	757	91	202	112	690	99	33,3	29,3	31,4
1937 - I.....	429	113	1.402	92	241	120	715	86	188	104	687	98	33,7	27,4	30,6
II.....	388	102	1.373	90	214	107	704	85	174	97	669	96	30,4	26,0	28,3
III.....	408	107	1.565	102	235	117	827	99	173	96	738	106	28,4	23,4	26,1
IV.....	432	114	1.690	110	236	118	875	105	196	109	815	117	27,0	24,0	25,6
V.....	384	101	1.576	103	208	104	778	94	176	98	798	114	26,7	22,1	24,4
VI.....	428	113	1.582	103	239	119	795	96	189	105	787	113	30,1	24,0	27,1
VII.....	415	109	1.465	96	225	112	740	89	190	106	725	104	30,4	26,2	28,3
VIII.....	430	113	1.565	102	237	118	829	100	193	107	736	105	28,6	23,2	27,5
IX.....	392	103	1.513	99	221	110	737	89	171	95	776	111	30,0	22,0	25,9
X.....	415	109	1.562	102	224	112	817	98	191	106	745	107	27,4	25,6	26,6
XI.....	404	106	1.601	105	222	111	828	100	182	101	773	111	26,8	23,5	25,2
XII.....															

Nota. - No triennio de 1932 a 1934, a tonelagem das embarcações entradas nos portos do Rio de Janeiro e de Santos, conjuntamente, representa mais de 46 % do total da tonelagem das embarcações entradas em todos os portos nacionais, na mesma época. (Note. - From 1932 to 1934, the tonnage of ships entered in the ports of Rio de Janeiro and Santos, jointly, represents more than 46 % of the total of tonnage of ships entered in all national ports, at the same period. - Note. - Pendant la période 1932-1934, le tonnage des navires entrés aux ports de Rio de Janeiro et Santos, réunis, plus de 46 % du total du tonnage des navires entrés dans tous les ports nationaux, à la même époque).



19 - Movimento de Passageiros no Porto de Santos

Movement of Passengers in the Port of Santos

Mouvement de Passagers dans le Port de Santos

Annos e mezes Years and months Années et mois	Passageiros Passengers Passagers		ENTRADAS DE PASSAGEIROS SEGUNDO AS NACIONALIDADES ARRIVALS OF PASSENGERS ACCORDING TO THE NATIONALITIES ARRIVÉES DE PASSAGERS SUIVANT LES NATIONALITÉS												
	Entradas	Sahidas	Brasileiros	Allemaes	Francezes	Hespanhóes	Inglezes	Italianos	Portuguezes	Outros europeus	Norte-americanos	Outros americanos	Japonezes	Outros asiaticos	Outras nacionalidades
	Arrivals	Departures	Brazilians	Germans	Frenchmen	Spaniards	Englishmen	Italians	Portuguese	Other Europeans	North-Americans	Other Americans	Japanese	Other Asiatics	Other Nationalities
	Arrivées	Départs	Brésiliens	Allemands	Français	Espagnols	Anglais	Italiens	Portugais	Autres Européens	Americains du Nord	Autres Américains	Japonais	Autres Asiatiques	Autres Nationalités
<b>Media</b> Average-Moyenne															
1928-1929.....	7.060	4.446	2.334	262	60	199	138	404	1.299	326	115	88	1.140	169	526
1930.....	4.870	4.609	1.567	207	48	139	120	305	540	226	99	91	1.144	53	331
1931.....	3.202	3.271	1.448	157	39	86	123	218	253	109	83	74	464	30	118
1932.....	3.014	2.553	1.172	127	21	50	80	137	194	96	53	44	946	28	66
1933.....	4.782	2.660	1.466	160	36	80	107	181	298	191	68	73	2.015	31	76
1934.....	4.651	2.637	1.493	186	36	77	84	173	276	179	75	106	1.840	31	95
1935.....	3.813	2.364	1.507	207	36	67	99	173	371	198	87	109	846	26	87
1936.....	4.171	2.576	2.202	295	44	59	101	157	251	201	101	155	481	22	102
1935 - I.....	5.855	2.352	1.486	236	33	65	75	127	257	105	74	129	3.171	32	65
II.....	4.101	2.517	1.797	107	49	73	125	203	366	137	106	85	944	27	82
III.....	5.842	2.650	1.701	184	29	36	84	178	373	164	161	78	2.745	31	78
IV.....	3.258	2.400	1.191	176	32	77	153	180	442	185	90	59	581	21	71
V.....	2.470	2.407	1.154	132	36	73	75	139	244	99	49	89	310	20	50
VI.....	3.225	2.553	1.334	212	29	65	82	209	430	185	68	111	389	28	83
VII.....	3.268	2.193	1.306	316	34	63	69	153	449	342	85	297	40	28	86
VIII.....	2.964	2.278	1.055	154	51	69	88	183	406	205	142	201	308	18	79
IX.....	2.708	2.101	1.207	185	23	55	100	196	320	237	58	65	140	40	82
X.....	3.917	2.612	1.485	220	51	70	119	190	457	300	64	90	711	22	138
XI.....	4.826	2.042	2.999	334	38	86	127	184	370	240	80	61	156	27	124
XII.....	3.323	2.260	1.369	230	23	73	87	134	337	172	73	45	653	24	103
1936 - I.....	3.054	2.369	1.764	229	28	71	88	87	191	162	76	98	163	30	67
II.....	4.526	2.235	3.097	264	44	68	108	193	295	170	103	67	43	17	57
III.....	3.465	2.298	2.131	216	50	29	92	88	220	250	187	70	17	29	86
IV.....	4.334	2.530	2.177	273	50	50	95	158	240	164	94	91	827	22	93
V.....	2.863	2.378	1.430	320	28	47	95	130	247	220	91	84	16	25	130
VI.....	3.302	3.049	1.546	264	37	101	69	153	213	163	94	229	309	24	100
VII.....	4.191	2.859	1.913	314	34	122	113	113	223	359	121	469	262	11	137
VIII.....	4.644	2.811	2.061	273	112	52	105	141	245	252	134	286	895	22	96
IX.....	3.815	2.696	1.862	396	45	48	90	177	240	232	68	190	336	24	107
X.....	4.994	2.504	2.098	425	38	32	146	216	278	193	87	120	1.193	25	143
XI.....	4.503	2.261	2.498	283	32	41	111	205	267	123	56	101	659	15	112
XII.....	6.365	2.917	3.848	283	35	42	100	221	384	130	97	61	1.049	18	97
1937 - I.....	6.301	2.504	5.078	277	29	23	92	140	176	148	89	103	38	21	87
II.....	4.912	2.340	3.299	245	19	48	73	133	113	138	132	108	500	24	75
III.....	4.242	2.467	2.797	263	54	30	120	196	224	124	162	105	4	17	146
IV.....(1).....	6.007	3.322	4.015	348	46	46	96	97	306				535		518
V.....(1).....	6.149	2.969	3.843	221	43	40	68	178	305				804		647
VI.....(1).....	6.402	3.711	4.838	186	27	30	74	127	236				264		620
VII.....(1).....	8.374	3.575	6.594	271	49	42	81	167	170				22		978
VIII.....(1).....	6.361	3.222	4.029	195	29	35	160	143	228				812		730
IX.....(1).....	6.759	3.361	4.622	174	46	25	85	241	167				940		459
X.....	5.590	2.639	3.573	241	61	23	124	233	243	124	58	80	643	9	178
XI.....	3.740	2.522	1.995	188	27	40	139	251	240	110	86	81	478	27	78
XII.....	3.662	2.758	2.427	228	43	48	78	204	252	85	92	71	36	10	88

(1) Incompletas as informações, no que concerne á discriminação por nacionalidades. (Incomplete data relating to division by nationality. - Les informations par rapport à la division par nationalité sont incomplètes).

Nota. - Em confronto com o movimento geral de entradas de passageiros nos portos nacionaes, as entradas de passageiros no porto de Santos, no periodo de 1932 a 1934, representam mais de 13 % do total - (Note - The arrivals of passengers in the harbour of Santos in comparison with the general movement in the national ports represent more than 13 % of the total, during the period from 1932 to 1934. - Note - Dans la période de 1932 à 1934, les arrivées de passagers dans le port de Santos en comparaison avec le mouvement général des entrées dans les ports nationaux représentent plus de 13 % du total).





## 22 - Principaes titulos do Activo e do Passivo dos Bancos Nacionaes no Brasil

Principal items of Assets and Liabilities of the National Banks in Brazil

Principaux titres de l'Actif et du Passif des Banques Nationales au Brésil

Annos e mezes Years and months Années et mois	BANCOS NACIONAES NATIONAL BANKS BANQUES NATIONALES												
	Emprestimos e letras descontadas		Caixa, em moeda corrente nos bancos		Depositos Deposits Dépôts				Percentagem Percentage Pourcentage		Emprestimos em relação ao total dos depositos		
	Loans and discounts		Cash, in currency, on hand		Total		Depositos á vista		Depositos a prazo			Caixa em relação Cash in relation Caisse en rapport	
	Emprunts et effets escomptés		Caisse, en monnaie courante, à la banque				Demand deposits		Time depo- sits		Aos deposi- tos á vista To demand deposits Aux dépôts à vue		Ao total dos depositos Au total des dépôts
	Contos de réis	Indice Index Indice	Contos de réis	Indice Index Indice	Contos de réis	Indice Index Indice	Dépôts à vue	— — —	Dépôts à terme	— — —		Emprunts en rapport au total des dépôts	
Media Average-Moyenne													
1928-1929=100 (1).....	4.441.970	100	941.583	100	4.446.715	100	3.261.142	1.185.573	28,9	21,2			99,9
1930.....(1).....	4.383.608	99	773.677	82	4.200.420	94	2.612.411	1.588.009	29,6	18,4			104,4
1931.....(1).....	4.440.844	100	553.535	59	4.326.530	97	2.791.543	1.534.987	19,8	12,8			102,6
1932.....(1).....	4.923.215	111	716.224	76	5.012.853	113	3.597.788	1.415.065	19,9	14,3			98,2
1933.....(1).....	5.561.460	125	765.361	81	5.277.518	119	4.104.688	1.172.830	18,6	14,5			105,4
1934.....(1).....	5.773.423	130	643.799	68	5.779.359	130	4.383.083	1.396.276	14,7	11,1			99,9
1935.....(1).....	6.277.411	141	525.704	56	5.957.235	134	4.354.077	1.603.158	12,1	8,8			105,4
1936.....	6.275.303	141	546.830	58	6.383.093	144	4.737.841	1.645.252	11,5	8,6			98,3
Fim de: End of-Fin de:													
1935 - III.....	6.014.105	135	582.588	62	5.722.173	127	4.277.540	1.444.633	13,6	10,2			105,1
VI.....	6.319.142	142	506.586	74	5.834.867	131	4.404.215	1.430.652	11,5	8,7			108,3
IX.....	6.575.169	148	475.462	50	6.067.582	136	4.433.232	1.634.350	10,7	7,8			108,4
XII.....	6.201.229	140	538.181	57	6.204.317	140	4.301.320	1.902.997	12,5	8,7			100,0
1936 - I.....	6.154.363	139	575.113	61	6.117.418	138	4.528.883	1.588.535	12,7	9,4			100,6
II.....	6.123.619	138	547.044	58	6.139.969	138	4.570.016	1.569.953	12,0	8,9			99,7
III.....	6.201.382	140	557.626	59	6.344.309	143	4.796.926	1.547.383	11,6	8,8			97,7
IV.....	6.233.204	140	518.356	55	5.945.513	134	4.762.419	1.183.094	10,9	8,7			104,8
V.....	6.293.925	142	522.693	56	5.991.693	135	4.793.509	1.198.184	10,9	8,7			105,0
VI.....	6.385.967	144	536.803	57	6.519.220	147	4.830.537	1.638.683	11,0	8,2			98,0
VII.....	6.369.420	143	547.836	58	6.585.232	148	4.938.285	1.646.947	11,1	8,3			96,7
VIII.....	6.175.151	139	525.703	56	6.201.332	139	4.760.295	1.441.037	11,0	8,4			98,6
IX.....	6.225.823	140	552.679	59	6.616.835	149	4.751.932	1.864.903	11,6	8,4			94,1
X.....	6.264.414	141	552.036	59	6.768.574	152	4.680.165	2.088.409	11,8	8,2			92,6
XI.....	6.573.570	148	563.450	60	6.673.431	150	4.628.996	2.044.435	12,2	8,4			98,5
XII.....	6.302.797	142	562.618	60	6.693.586	151	4.762.129	1.931.457	11,8	8,4			94,2
1937 - I.....	6.240.752	140	629.821	67	6.491.115	146	4.495.510	1.995.605	14,0	9,7			96,1
II.....	6.469.777	146	646.665	69	6.604.100	149	4.562.841	2.041.259	14,2	9,8			98,0
III.....	6.434.907	145	581.414	62	6.423.142	144	4.288.129	2.135.013	13,6	9,1			100,2
IV.....	6.754.000	152	578.545	61	7.216.744	162	4.801.121	2.415.623	12,0	8,0			93,6
V.....	6.860.210	154	676.062	72	7.273.392	164	4.834.203	2.439.189	14,0	9,3			94,3
VI.....	7.049.121	159	637.142	68	7.258.264	163	4.978.605	2.279.659	12,8	8,8			97,1
VII.....	6.875.028	155	656.503	70	7.280.367	164	4.901.829	2.378.538	13,4	9,0			94,4
VIII.....	6.699.331	151	656.963	70	7.104.814	160	5.245.584	1.859.230	12,5	9,2			94,3
IX.....													
X.....													
XI.....													
XII.....													

(1) Media annual baseada nos dados dos 4 balancetes mensaes, do fim de Março, Junho, Setembro e Dezembro. (Yearly average established on the numbers of the four monthly trial balances at the end of March, June, September and December. - Moyenne annuelle basée sur les chiffres des 4 bilans mensuels à la fin de Mars, Juin, Septembre et Décembre).

## Principal items of Assets and Liabilities of the Foreign Banks in Brazil

## Principaux titres de l'Actif et du Passif des Banques Etrangères au Brésil

Annos e mezes Years and months Années et mois	BANCOS ESTRANGEIROS FOREIGN BANKS BANQUES ÉTRANGÈRES										
	Empréstimos e letras descontadas		Caixa, em moeda corrente nos bancos		Depósitos Deposits Dépôts				Porcentagem Percentage Pourcentage		
	Loans and discounts		Cash, in currency, on hand		Total		Depósitos à vista	Depósitos a prazo	Caixa em relação Cash in relation Caisse en rapport		Empréstimos em relação ao total dos depósitos
	Emprunts et effets escomptés		Caisse, en monnaie courante, à la banque				Demand deposits	Time depo- sits	Aos depósi- tos à vista	Ao total dos depósitos	Loans in rela- tion to the total deposits
	Contos de réis	Índice Index Indice	Contos de réis	Índice Index Indice	Contos de réis	Índice Index Indice	— Contos de réis	— Contos de réis	To demand deposits Aux dépôts à vue	To the total deposits Au total des dépôts	Emprunts en rapport au total des dépôts
<b>Media</b> Average-Moyenne											
1928-1929=100 (1).....	1.419.586	100	190.249	100	1.384.208	100	749.475	634.733	25,4	13,7	102,6
1930.....(1).....	1.459.635	103	216.553	114	1.477.094	107	792.431	634.663	27,3	14,7	98,8
1931.....(1).....	1.395.360	98	328.227	173	1.507.836	109	973.443	534.393	33,7	21,8	92,6
1932.....(1).....	1.345.336	95	376.033	198	1.595.744	115	1.205.823	389.921	31,2	23,6	84,3
1933.....(1).....	1.309.180	92	228.759	120	1.506.266	109	1.191.974	314.292	19,2	15,2	86,9
1934.....(1).....	1.416.041	100	205.438	108	1.469.890	106	1.186.416	283.474	17,3	14,0	96,3
1935.....(1).....	1.546.674	109	204.673	108	1.513.441	109	1.178.965	334.476	17,4	13,5	102,2
1936.....	1.400.031	99	200.460	105	1.547.659	112	1.148.605	399.054	17,5	13,0	90,5
<b>Fim de:</b> End of—Fin de:											
1935 - III.....	1.457.992	103	190.381	100	1.485.046	108	1.177.158	310.888	16,2	12,8	98,0
VI.....	1.568.992	111	205.739	108	1.490.839	108	1.177.578	313.261	17,5	13,8	105,2
IX.....	1.608.262	113	201.004	106	1.512.692	109	1.175.043	337.649	17,1	13,3	106,3
XII.....	1.551.449	109	221.567	116	1.562.187	113	1.186.083	376.104	18,7	14,2	99,3
1936 - I.....	1.426.631	100	213.326	112	1.533.343	111	1.172.675	360.668	18,2	13,9	93,0
II.....	1.381.697	97	210.138	110	1.541.431	111	1.180.801	360.630	17,8	13,6	89,6
III.....	1.304.818	98	215.472	113	1.549.160	112	1.171.661	377.499	18,4	13,9	90,0
IV.....	1.370.829	97	214.124	113	1.501.491	108	1.123.393	378.098	19,1	14,3	91,3
V.....	1.425.748	100	199.205	105	1.466.711	106	1.080.598	386.113	18,4	13,6	97,2
VI.....	1.424.425	100	206.604	109	1.524.496	110	1.119.323	405.173	18,5	13,6	93,4
VII.....	1.377.223	97	193.446	102	1.533.340	111	1.123.995	409.345	17,2	12,6	89,8
VIII.....	1.372.106	97	196.963	104	1.565.151	113	1.150.193	414.958	17,1	12,6	87,7
IX.....	1.397.512	98	188.964	99	1.584.135	114	1.157.457	426.678	16,3	11,9	88,2
X.....	1.408.262	99	184.545	97	1.565.603	113	1.153.072	412.531	16,0	11,8	90,0
XI.....	1.406.195	99	184.111	97	1.568.586	113	1.155.338	413.248	15,9	11,7	89,6
XII.....	1.414.923	100	198.623	104	1.638.465	118	1.194.754	443.711	16,6	12,1	86,4
1937 - I.....	1.411.392	99	186.951	93	1.620.875	117	1.198.828	422.047	15,6	11,5	87,1
II.....	1.429.678	101	182.873	96	1.613.493	117	1.163.731	449.762	15,7	11,3	88,6
III.....	1.453.027	102	200.544	105	1.644.382	119	1.196.217	448.165	16,8	12,2	88,4
IV.....	1.447.456	102	197.785	104	1.549.478	112	1.092.080	457.398	18,1	12,8	93,4
V.....	1.545.426	109	196.682	103	1.651.071	119	1.199.253	451.818	16,4	11,9	93,6
VI.....	1.549.184	109	215.303	113	1.715.975	124	1.259.616	456.359	17,1	12,5	90,3
VII.....	1.559.997	110	193.802	102	1.766.075	128	1.308.441	457.634	14,8	11,0	88,3
VIII.....	1.866.711	131	252.343	133	2.248.898	163	1.739.330	509.568	14,5	11,2	33,0
IX.....											
XI.....											
IX.....											
XII.....											

(1) Media annual baseada nos dados dos 4 balancetes mensaes, do fim de Março, Junho, Setembro e Dezembro. (Yearly average established on the numbers of the four monthly trial balances at the end of March, June, September and December. - Moyenne annuelle basée sur les chiffres des 4 bilans mensuels à la fin de Mars, Juin, Septembre et Décembre).

36 24 - Principaes titulos do Activo e do Passivo dos Bancos Nacionaes e Estrangeiros no Brasil

Principal items of Assets and Liabilities of the National and Foreign Banks in Brazil

Principaux titres de l'Actif et du Passif des Banques Nationales et Etrangères au Brésil

Annos e mezes Years and months Années et mois	BANCOS NACIONALES E ESTRANGEIROS NATIONAL AND FOREIGN BANKS BANQUES NATIONALES ET ÉTRANGÈRES										
	Emprestimos e letras descontadas		Caixa, em moeda corrente nos bancos		Depositos Deposits Dépôts				Porcentagem Percentage Pourcentage		Emprunt em relação ao total dos depositos
	Loans and discounts		Cash, in currency, on hand		Total		Depositos á vista	Depositos á prazo	Caixa em relação Cash in relation Caisse en rapport		
	Emprunts et effets escomptés		Caisse, en monnaie courante, à la banque				Demand deposits	Time deposits			
	Contos de réis	Índice	Contos de réis	Índice	Contos de réis	Índice	Dépôts à vue	Dépôts à terme	Aos depositos á vista	Ao total dos depositos	Emprunts en rapport au total des dépôts
						Contos de réis	Contos de réis	To demand deposits	To the total deposits		
Media Average-Moyenne											
1928-1929=100 (1).....	5.861.556	100	1.131.832	100	5.830.924	100	4.010.617	1.820.306	28,2	19,4	100,5
1930.....(1).....	5.843.243	100	990.230	87	5.677.514	97	3.404.842	2.272.672	29,1	17,4	102,9
1931.....(1).....	5.836.204	100	881.762	78	5.834.366	100	3.764.986	2.069.380	23,4	15,1	100,0
1932.....(1).....	6.268.551	107	1.092.257	97	6.608.597	113	4.803.611	1.804.986	22,7	16,5	94,3
1933.....(1).....	6.870.640	117	994.120	88	6.783.784	116	5.296.662	1.487.122	18,8	14,6	101,3
1934.....(1).....	7.189.464	123	849.237	75	7.249.249	124	5.569.499	1.679.750	15,2	11,7	99,2
1935.....(1).....	7.824.085	133	730.377	65	7.470.676	128	5.533.042	1.937.634	13,2	9,8	104,7
1936.....	7.675.334	131	747.290	66	7.930.752	136	5.886.446	2.044.306	12,7	9,4	96,8
Fim de: End of-Fin de:											
1935 - III.....	7.472.097	127	772.969	68	7.210.219	124	5.454.698	1.755.521	14,2	10,7	103,6
VI.....	7.888.134	135	712.325	63	7.325.706	126	5.581.793	1.743.913	12,8	9,7	107,7
IX.....	8.183.431	140	676.466	60	7.580.274	130	5.608.275	1.971.999	12,1	8,9	108,0
XII.....	7.752.678	132	759.748	67	7.766.504	133	5.487.403	2.279.101	13,8	9,8	99,8
1936 - I.....	7.580.994	129	788.439	70	7.650.761	131	5.701.558	1.949.203	13,8	10,3	99,1
II.....	7.505.316	128	757.182	67	7.681.400	132	5.750.817	1.930.583	13,2	9,9	97,7
III.....	7.596.200	130	773.098	68	7.893.469	135	5.968.587	1.924.882	13,0	9,8	96,2
IV.....	7.604.033	130	732.480	65	7.447.004	128	5.885.812	1.561.192	12,4	9,8	102,1
V.....	7.719.673	132	721.898	64	7.458.404	128	5.874.107	1.584.297	12,3	9,7	103,5
VI.....	7.810.392	133	743.407	66	8.043.716	138	5.999.860	2.043.856	12,4	9,2	97,1
VII.....	7.746.643	132	741.282	65	8.118.572	139	6.062.280	2.056.292	12,2	9,1	95,4
VIII.....	7.547.257	129	722.666	64	7.766.483	133	5.910.488	1.855.995	12,2	9,3	97,2
IX.....	7.623.335	130	741.643	66	8.200.970	141	5.909.389	2.291.581	12,6	9,0	93,0
X.....	7.672.676	131	736.581	65	8.334.177	143	5.833.237	2.500.940	12,6	8,8	92,1
XI.....	7.979.765	136	747.561	66	8.242.017	141	5.784.334	2.457.683	12,9	9,1	96,8
XII.....	7.717.720	132	761.241	67	8.332.051	143	5.956.883	2.375.168	12,8	9,1	92,6
1937 - I.....	7.652.144	131	816.772	72	8.111.990	139	5.694.338	2.417.652	14,3	10,1	94,3
II.....	7.899.455	135	829.538	73	8.217.593	141	5.726.572	2.491.021	14,5	10,1	96,1
III.....	7.887.934	135	781.958	69	8.067.524	138	5.484.346	2.583.178	14,3	9,7	97,8
IV.....	8.201.456	140	776.330	69	8.766.222	150	5.893.201	2.873.021	13,2	8,9	93,6
V.....	8.405.636	143	872.744	77	8.924.463	153	6.033.456	2.891.007	14,5	9,8	94,2
VI.....	8.598.305	147	852.445	75	8.974.239	154	6.238.221	2.736.018	13,7	9,5	95,8
VII.....	8.435.025	144	850.305	75	9.046.442	155	6.210.270	2.836.172	13,7	9,4	93,2
VIII.....	8.566.042	146	909.306	80	9.353.712	160	6.994.914	2.368.798	13,0	9,7	91,6
IX.....											
X.....											
XI.....											
XII.....											

(1) Media annual baseada nos dados dos 4 balancetes mensaes, do fim de Março, Junho, Setembro e Dezembro. (Yearly average established on the numbers of the four monthly trial balances at the end of March, June, September and December. - Moyenne annuelle basée sur les chiffres des 4 bilans mensuels à la fin de Mars, Juin, Septembre et Décembre).



## 25 - Principaes titulos do Activo e do Passivo do «Banco do Brasil»

37

Principal items of Assets and Liabilities of the «Banco do Brasil»

Principaux titres de l'Actif et du Passif de «Banco do Brasil»

«BANCO DO BRASIL»											
Annos e mezes Years and months Années et mois  —  Media Average-Moyenne	Emprestimos e letras descontadas		Caixa, em moeda corrente		Depositos Deposits Dépôts				Percentagem Percentage Pourcentage		
	Loans and discounts		Cash, in currency, on hand		Total	Depositos à vista	Depositos à prazo	Caixa em relação Cash in relation Caisse en rapport		Emprestimos em relação ao total dos depositos	
	Emprunts et Effets escomptés		Caisse, en monnaie courante, à la banque			Demand deposits	Time deposits	Aos deposi- tos à vista	Ao total dos depositos		
	1000 contos de réis	Indice Index Indice	1000 contos de réis	Indice Index Indice		1000 contos de réis	Indice Index	1000 Contos de réis	1000 Contos de réis		To demand deposits Aux dé- pôts à vue
1928-1929=100.....	1.129	100	613	100	1.434	100	1.134	300	54,1	42,7	78,7
1930.....	1.331	118	432	70	1.369	95	841	528	51,4	31,5	97,2
1931.....	1.503	133	319	52	1.509	105	1.301	208	24,5	21,1	99,6
1932.....	1.837	163	389	63	1.979	138	1.745	234	22,3	19,6	92,8
1933.....	2.620	232	539	88	2.730	190	2.474	256	21,8	19,7	95,9
1934.....	2.597	230	391	64	2.782	194	2.497	285	15,6	14,0	93,3
1935.....	2.939	260	277	45	2.704	189	2.220	484	12,5	10,2	108,7
1936.....	2.789	248	233	38	2.921	204	2.385	536	9,8	8,0	95,8
Fim de: End of - Fin de:											
1935 - I.....	2.497	221	376	61	2.582	180	2.212	370	16,9	14,6	96,7
II.....	2.816	249	341	56	2.473	172	2.106	367	16,2	13,8	113,9
III.....	2.788	247	353	58	2.530	176	2.163	367	16,3	13,9	110,2
IV.....	2.786	247	331	54	2.434	170	2.084	350	15,9	13,6	114,5
V.....	3.007	266	292	48	2.629	183	2.284	345	12,8	11,1	114,4
VI.....	3.016	267	263	43	2.599	181	2.225	374	11,8	10,1	116,0
VII.....	3.022	268	249	41	2.709	189	2.280	429	10,9	9,2	111,5
VIII.....	3.083	273	206	34	2.808	196	2.327	481	8,8	7,3	109,8
IX.....	3.082	273	211	34	2.838	198	2.260	578	9,3	7,4	108,6
X.....	3.078	273	223	36	2.898	202	2.264	634	9,8	7,7	106,2
XI.....	3.050	270	206	34	2.907	203	2.224	683	9,3	7,1	104,9
XII.....	3.047	270	277	45	3.038	212	2.207	831	12,5	9,1	100,3
1936 - I.....	2.834	251	306	50	2.769	193	2.248	521	13,6	11,0	102,3
II.....	2.805	248	262	43	2.912	203	2.415	497	10,8	9,0	96,3
III.....	2.855	253	281	46	3.035	212	2.535	500	11,1	9,3	94,1
IV.....	2.801	248	201	33	2.586	180	2.460	126	8,2	7,8	108,3
V.....	2.822	250	207	34	2.664	186	2.523	141	8,2	7,8	105,9
VI.....	2.940	260	228	37	3.100	216	2.529	571	9,0	7,4	94,8
VII.....	2.927	259	226	37	3.159	220	2.587	572	8,7	7,2	92,7
VIII.....	2.837	251	215	35	2.864	200	2.499	365	8,6	7,5	99,1
IX.....	2.761	245	217	35	3.046	212	2.268	778	9,6	7,1	90,6
X.....	2.779	246	220	36	3.015	210	2.193	822	10,0	7,3	92,2
XI.....	2.756	244	221	36	3.011	210	2.187	824	10,1	7,3	91,5
XII.....	2.471	219	211	34	2.890	202	2.172	718	9,7	7,3	85,5
1937 - I.....	2.469	219	273	45	2.599	181	1.882	717	14,5	10,5	95,0
II.....	2.422	215	269	44	2.616	182	1.878	738	14,3	10,3	92,6
III.....	2.453	217	239	39	2.633	184	1.913	720	12,5	9,1	93,2
IV.....	2.425	215	224	37	3.053	213	2.303	750	9,7	7,3	79,4
V.....	2.377	211	302	49	3.127	218	2.220	907	13,6	9,7	76,0
VI.....	2.357	209	237	39	3.048	213	2.240	808	10,6	7,8	77,3
VII.....	2.432	215	253	41	3.007	210	2.315	692	10,9	8,4	80,9
VIII.....	2.393	212	272	44	2.766	193	2.172	594	12,5	9,8	86,5
IX.....											
X.....											
XI.....											
XII.....											

Nota. - De accordo com os dados extrahidos quer das publicações da antiga «Directoria de Estatistica Commercial», do Ministerio da Fazenda (1928-1930), quer, directamente, dos balancetes mensaes do «Banco do Brasil» (1931-1935). Todos esses dados abrangem o movimento geral da matriz e das agencias do mesmo Banco. (In accordance with the numbers extracted either from the publications of the ancient «Directoria de Estatistica Commercial», of the «Ministerio da Fazenda» (1928-1930), or, directly, from the monthly trial balance of the «Banco do Brasil», (1931-1935). All these numbers contain the general movement of the head-office and the agencies of the reported Bank. - Suivant les chiffres extraits soit des publications de l'ancienne «Directoria de Estatistica Commercial», du «Ministerio da Fazenda» (1928-1930), soit, directement, des bilans partiels mensuels de «Banco do Brasil» (1931-1935). Tous ces chiffres renferment le mouvement général du siège et des agences de la susdite Banque).

## 26 - Receita Federal das Quatro Principaes Repartições Arrecadoras

## Federal Receipts of the Four Principal Excise and Custom Offices

## Recette Fédérale des Quatre Principaux Bureaux de Recouvrement

Annos e mezes Years and months Années et mois	TOTAL GERAL DA RENDA GRAND TOTAL OF REVENUE TOTAL GÉNÉRAL DE LA RENTE		ALFANDEGAS CUSTOM-HOUSES DOUANES						RECEBEDORIAS EXCISE-OFFICES BUREAUX DE RECouvreMENT					
			Total		Rio de Janeiro		Santos		Total		Districto Federal		São Paulo	
	Contos de réis	Indice Index Indice	Contos de réis	Indice Index Indice	Contos de réis	Indice Index Indice	Contos de réis	Indice Index Indice	Contos de réis	Indice Index Indice	Contos de réis	Indice Index Indice	Contos de réis	Indice Index Indice
Media Average-Moyenne														
1928-1929=100.....	102.284	100	74.063	100	37.386	100	36.677	100	28.221	100	17.935	100	10.286	100
1930.....	72.973	71	49.195	66	26.966	72	22.229	61	23.778	84	15.748	88	8.030	78
1931.....	75.424	74	47.093	64	22.769	61	24.324	66	28.331	100	18.404	103	9.927	97
1932.....	70.850	69	40.922	55	23.319	62	17.603	48	29.928	106	19.776	110	10.152	99
1933.....	95.650	94	59.841	81	30.136	81	29.705	81	35.809	127	21.446	120	14.363	140
1934.....	108.230	106	64.324	87	30.892	83	33.432	91	43.906	156	25.053	140	18.853	183
1935.....	122.350	120	73.649	99	34.969	94	38.680	105	48.701	173	27.164	151	21.537	209
1936.....	126.911	124	77.326	104	37.126	99	40.200	110	49.585	176	28.801	161	20.784	202
1935 - I.....	111.506	109	68.312	92	32.766	88	35.546	97	43.194	153	24.256	135	18.938	184
II.....	111.803	109	67.295	91	31.087	83	36.208	99	44.508	158	26.230	146	18.278	178
III.....	110.555	108	67.857	92	32.172	86	35.685	97	42.698	151	23.433	131	19.265	187
IV.....	121.377	119	77.458	105	39.365	105	38.093	104	43.919	156	24.669	138	19.250	187
V.....	117.993	115	77.775	105	34.697	98	43.078	117	40.218	143	20.787	116	19.431	189
VI.....	103.537	101	60.847	82	29.837	80	31.010	85	42.690	151	23.382	130	19.308	188
VII.....	133.591	131	85.224	115	37.518	100	47.706	130	48.367	171	26.907	150	21.460	209
VIII.....	126.589	124	73.639	99	33.777	90	39.862	109	52.950	188	31.697	177	21.253	207
IX.....	130.435	128	72.175	97	34.668	93	37.507	102	58.260	206	32.049	179	26.211	255
X.....	142.583	139	84.172	114	41.918	112	42.254	115	58.411	207	32.260	180	26.151	254
XI.....	124.953	122	70.274	95	34.609	93	35.665	97	54.679	194	30.514	170	24.165	235
XII.....	133.273	130	78.762	106	37.211	100	41.551	113	54.511	193	29.783	166	24.728	240
1936 - I.....	120.074	117	75.126	101	32.871	88	42.255	115	44.948	159	25.173	140	19.775	192
II.....	110.621	108	67.857	92	30.343	81	37.514	102	42.764	152	25.912	144	16.852	164
III.....	127.369	125	78.828	106	41.934	112	36.894	101	48.541	172	29.936	167	18.605	181
IV.....	110.155	108	68.327	92	29.054	78	39.273	107	41.828	148	23.935	133	17.893	174
V.....	116.753	114	75.852	102	34.435	92	41.417	113	40.901	145	23.561	131	17.340	169
VI.....	124.158	121	76.793	104	38.411	103	38.382	105	47.365	168	26.248	146	21.117	205
VII.....	121.161	118	76.113	103	38.692	103	37.421	102	45.048	160	27.270	152	17.778	173
VIII.....	119.637	117	72.615	98	33.480	90	39.135	107	47.022	167	29.653	165	17.369	169
IX.....	149.845	146	87.842	118	44.123	118	43.719	119	62.003	220	33.165	185	28.838	280
X.....	137.984	135	79.309	107	42.039	112	37.270	102	58.675	208	32.632	182	26.043	253
XI.....	147.323	144	87.818	119	36.890	99	50.928	139	59.505	211	34.870	189	24.635	240
XII.....	137.847	135	81.433	110	43.245	116	38.188	104	56.414	200	33.256	185	23.158	225
1937 - I.....	120.128	117	74.201	100	34.964	94	39.237	107	45.927	163	26.374	147	19.553	190
II.....	125.058	122	77.578	105	35.052	94	42.526	116	47.480	168	29.342	164	18.138	176
III.....	126.005	123	72.347	98	33.887	91	38.460	105	53.658	190	30.366	169	23.292	226
IV.....	149.418	146	102.263	138	45.330	121	56.933	155	47.155	167	26.090	145	21.065	205
V.....	129.393	126	85.659	116	39.476	106	46.183	126	43.734	155	24.932	139	18.802	183
VI.....	140.971	138	89.079	120	39.400	105	49.679	135	51.892	184	27.881	155	24.011	236
VII.....	138.524	135	89.677	121	44.544	119	45.133	123	48.847	173	27.738	155	21.109	207
VIII.....	149.204	146	94.142	127	45.816	123	48.326	132	55.062	195	33.768	188	21.294	209
IX.....	159.912	156	93.885	127	45.305	121	48.580	132	66.027	234	32.785	183	33.242	323
X.....	155.959	152	90.318	122	43.139	115	47.179	129	65.641	233	35.458	198	30.183	293
XI.....	167.731	164	98.360	133	47.969	128	50.391	137	69.371	246	40.015	223	29.356	285
XII.....	178.779	175	111.463	150	55.388	148	56.075	153	67.316	239	39.900	222	27.416	267

Nota - Valor, em papel, do 1\$000 ouro, (Note - Value, in paper, of 1\$000 gold. Note - Valeur, en papier, du 1\$000 or): 1928, 4\$567; 1929, 4\$567; 1930, 4\$987  
1931, 7\$792; 1932, 7\$757; 1933, 7\$096).



## 28 - Titulos negociados na Bolsa do Rio de Janeiro

Stock dealt with on the Rio de Janeiro Stock - Exchange

Titres vendus à la Bourse de Rio de Janeiro

Annos e mezes Years and months Années et mois	TOTAL GERAL DOS TITULOS NEGOCIADOS GRAND TOTAL OF STOCK DEALT WITH TOTAL GÉNÉRAL DES TITRES VENDUS			APOLICES BONDS OBLIGATIONS										
	Quantidade Quantity Quantité	Valor Value	Indice do valor Index of value	TOTAL			Da União Of Union De l'Union		Dos Estados Of States Des Etats		Do Districto Federal Of the Federal District Du District Fédéral		De outros Municipios Of other Municipalities D'autres Municipes	
		Contos de réis	Indice de la valeur	Quantidade Quantity Quantité	Valor Value — Contos de réis	Indice de la valeur	Quantidade Quantity Quantité	Valor Value — Contos de réis	Quantidade Quantity Quantité	Valor Value — Contos de réis	Quantidade Quantity Quantité	Valor Value — Contos de réis	Quantidade Quantity Quantité	Valor Value — Contos de réis
Media Average—Moyenne														
1928-1929=100..	56.806	23.368	100	34.135	18.753	100	20.629	16.103	1.313	559	11.353	1.983	840	108
1930.....	43.270	17.858	76	26.249	14.552	78	18.171	12.552	953	440	8.952	1.523	173	37
1931.....	65.338	29.757	127	46.227	26.446	141	22.506	18.754	7.301	5.082	16.278	2.546	142	64
1932.....	65.233	26.715	114	40.535	23.923	128	18.354	15.141	8.520	6.597	13.437	2.085	224	100
1933.....	56.822	27.571	118	41.896	24.368	130	16.151	13.994	9.536	7.488	15.143	2.667	566	219
1934.....	57.845	26.626	114	42.322	23.447	125	16.002	14.257	10.328	6.104	15.715	2.960	277	126
1935.....	57.062	26.210	112	40.321	22.653	121	19.746	16.446	9.523	4.061	10.731	1.932	321	214
1936.....	69.941	33.647	144	54.676	30.282	161	28.994	22.684	16.783	5.898	8.325	1.439	574	261
1935 - I.....	50.487	26.844	115	39.099	23.518	125	20.814	17.911	7.546	3.695	10.697	1.882	42	30
II.....	50.525	24.527	105	38.606	21.914	117	16.685	13.966	12.616	6.207	9.061	1.573	244	168
III.....	43.806	21.766	93	33.171	19.215	102	15.698	13.798	8.813	3.656	8.532	1.659	128	102
IV.....	50.254	27.193	116	37.523	24.574	131	21.047	18.991	8.365	3.950	7.918	1.484	198	149
V.....	65.745	27.810	119	48.179	23.951	128	16.689	14.746	16.374	6.270	14.788	2.707	328	228
VI.....	55.112	20.548	88	44.926	18.585	99	11.280	10.211	17.088	5.227	16.480	3.132	78	15
VII.....	54.091	32.307	138	44.064	29.097	155	26.537	22.972	9.221	4.579	8.102	1.476	154	70
VIII.....	56.091	26.934	115	45.679	24.683	132	19.834	16.746	6.931	4.080	17.832	3.092	1.082	765
IX.....	90.825	28.633	123	33.987	20.211	108	18.260	15.038	5.529	3.282	9.960	1.783	238	158
X.....	64.470	30.787	132	39.143	23.702	126	25.183	19.135	5.804	2.905	7.664	1.350	492	312
XI.....	54.095	25.545	109	40.985	22.725	121	23.688	18.172	6.746	2.424	10.045	1.796	506	333
XII.....	49.250	21.631	93	38.490	19.658	105	21.182	15.665	9.239	2.458	7.699	1.301	370	234
1936 - I.....	49.276	24.545	105	40.564	22.234	119	26.005	18.311	6.159	2.309	8.015	1.429	385	185
II.....	83.761	28.208	121	46.933	25.858	138	30.224	21.431	9.404	3.063	6.809	1.150	496	214
III.....	69.864	33.827	145	54.719	29.885	159	29.220	21.360	15.755	6.798	9.523	1.585	221	142
IV.....	53.662	22.843	98	42.700	20.580	110	19.132	14.210	13.969	4.458	9.163	1.635	436	277
V.....	79.904	33.875	145	58.177	29.465	157	26.138	19.734	22.586	7.817	8.699	1.518	754	396
VI.....	62.250	25.221	108	54.575	23.690	126	19.532	14.037	27.137	7.980	7.280	1.230	626	443
VII.....	72.592	41.204	176	58.114	35.186	188	30.093	24.421	21.074	9.544	6.796	1.142	151	78
VIII.....	82.849	39.877	171	71.102	37.154	198	35.603	27.336	23.789	7.651	11.167	1.879	543	288
IX.....	68.200	35.627	152	56.060	32.631	174	32.790	26.298	16.180	4.949	6.621	1.171	469	213
X.....	66.682	30.999	133	50.477	27.260	145	25.761	20.204	13.786	4.862	9.785	1.693	1.145	501
XI.....	73.195	45.359	194	61.739	40.750	217	41.083	34.613	13.084	4.784	6.787	1.150	780	203
XII.....	77.047	42.177	180	60.950	38.699	206	32.341	30.247	18.476	6.559	9.252	1.690	881	203
1937 - I.....	58.856	26.545	114	40.613	22.746	121	14.812	12.180	14.104	7.657	9.676	2.732	2.021	177
II.....	47.431	23.061	99	37.937	20.352	109	15.749	12.317	13.847	6.517	7.841	1.492	500	26
III.....	59.553	29.449	126	47.716	26.493	141	20.289	16.152	17.365	8.657	9.349	1.575	713	109
IV.....	64.351	27.392	117	49.451	24.399	130	14.056	11.475	17.966	9.954	16.817	2.819	612	151
V.....	54.787	28.056	120	43.964	24.739	132	21.289	17.737	12.129	5.329	9.419	1.548	1.127	125
VI.....	69.336	27.723	119	60.097	25.579	136	15.706	13.227	29.583	9.605	13.798	2.364	1.010	353
VII.....	96.687	41.568	178	69.951	36.121	193	26.971	21.968	32.418	12.097	8.184	1.385	2.378	671
VIII.....	103.600	61.201	262	68.371	39.034	208	33.628	28.250	21.165	8.289	12.743	2.217	835	278
IX.....	101.538	65.983	282	57.770	32.203	172	29.077	23.652	20.608	7.034	7.388	1.301	697	216
X.....	87.199	39.457	169	63.870	27.631	147	22.362	17.732	35.291	8.545	5.313	880	904	474
XI.....	85.434	45.730	196	48.474	23.259	124	20.103	16.660	15.761	3.935	11.727	2.198	883	466
XII.....	68.854	28.761	123	54.697	26.040	139	22.004	18.610	23.226	5.838	8.893	1.510	574	82

## 28 - Titulos negociados na Bolsa do Rio de Janeiro

41

Stock dealt with on the Rio de Janeiro Stock-Exchange

Titres vendus à la Bourse de Rio de Janeiro

(CONTINUAÇÃO)

(CONTINUED)

(SUITE)

Annos e mezes Years and months Années et mois	ACÇÕES SHARES ACTIONS												
	TOTAL			De Bancos Of Banks De Banques		De Companhias de seguros Of Insurance Companies Des Compagnies d'assurance		De Companhias de tecidos Of Cotton mills Des Compagnies de tissus		De Companhias de transportes Of Companies of transport Des Compagnies de transports		De Companhias diversas Of other Companies D'autres Compagnies	
	Quantidade Quantity Quantité	Valor Value Valeur — Contos de réis	Indice do valor Index of value Indice de la valeur	Quantidade Quantity Quantité	Valor Value Valeur — Contos de réis	Quantidade Quantity Quantité	Valor Value Valeur — Contos de réis	Quantidade Quantity Quantité	Valor Value Valeur — Contos de réis	Quantidade Quantity Quantité	Valor Value Valeur — Contos de réis	Quantidade Quantity Quantité	Valor Value Valeur — Contos de réis
Media Average-Moyenne													
1928-1929=100.....	16.376	3.246	100	6.789	1.837	88	14	962	204	4.097	344	4.440	847
1930.....	11.828	2.367	73	4.369	1.140	39	10	517	58	2.725	209	4.178	950
1931.....	11.017	1.874	58	4.406	843	29	24	1.168	130	2.545	222	2.869	655
1932.....	7.833	1.494	46	3.175	739	31	14	526	54	1.770	185	2.331	502
1933.....	9.187	1.612	50	3.077	608	487	41	1.025	133	1.803	219	2.795	611
1934.....	9.034	1.910	59	2.638	558	320	236	1.876	288	1.212	138	2.988	690
1935.....	11.155	1.831	56	2.073	483	29	6	1.485	209	3.339	381	4.229	752
1936.....	8.190	1.851	57	1.690	468	83	74	2.274	505	1.057	132	3.086	672
1935 - I.....	7.245	1.507	46	647	132	78	19	360	57	577	66	5.583	1.233
II.....	8.359	1.440	44	2.887	439	76	16	668	142	920	105	3.808	738
III.....	6.533	1.282	39	1.780	516	40	4	903	123	2.190	256	1.620	383
IV.....	8.234	1.689	52	2.162	595	21	3	786	111	1.600	189	3.665	791
V.....	14.717	3.101	96	3.037	914	2	6	1.310	253	822	98	9.546	1.830
VI.....	6.753	1.195	37	1.674	526	25	16	3.222	273	1.142	140	690	240
VII.....	4.954	911	28	1.291	204	50	.....	740	186	850	103	2.023	418
VIII.....	7.430	1.527	47	2.067	613	20	4	1.264	268	1.400	162	2.679	480
IX.....	47.801	5.502	169	2.618	671	.....	.....	3.072	380	27.900	3.167	14.211	1.284
X.....	10.160	1.463	45	4.113	469	.....	.....	1.619	138	1.416	149	3.012	707
XI.....	6.350	1.256	39	1.067	342	12	1	2.190	289	900	103	2.181	521
XII.....	5.324	1.106	34	1.538	380	20	2	1.690	291	350	39	1.726	394
1936 - I.....	4.410	915	28	286	105	100	33	260	56	1.175	132	2.589	589
II.....	5.742	1.319	41	899	280	65	10	1.276	313	1.479	156	2.023	560
III.....	10.426	3.098	95	1.670	513	330	644	4.194	1.045	200	19	4.032	877
IV.....	7.838	1.639	50	1.817	407	276	55	1.134	226	433	40	4.178	911
V.....	11.409	2.533	78	2.626	914	.....	.....	5.877	991	1.273	207	1.633	421
VI.....	6.115	1.280	39	1.585	568	119	34	338	74	2.753	353	1.320	251
VII.....	8.645	1.797	55	1.942	454	15	42	191	46	1.996	199	4.501	1.056
VIII.....	8.803	2.088	64	1.473	321	12	34	2.344	564	1.410	268	3.564	901
IX.....	8.759	1.720	53	1.749	543	16	3	781	234	900	89	5.313	851
X.....	14.558	3.397	105	2.023	614	.....	.....	8.900	2.018	100	9	3.535	756
XI.....	5.986	1.090	34	2.835	420	33	27	692	202	257	23	2.169	418
XII.....	5.584	1.335	41	1.374	480	25	8	1.305	293	710	85	2.170	469
1937 - I.....	4.818	1.009	31	909	158	30	5	648	125	465	48	2.766	673
II.....	5.522	1.302	40	1.314	283	53	13	1.394	276	400	37	2.361	693
III.....	6.044	1.390	43	985	219	10	4	866	158	272	56	3.911	953
IV.....	9.806	2.055	63	1.122	247	80	58	2.167	562	2.179	237	4.258	951
V.....	6.297	1.441	44	1.813	291	19	5	371	88	366	33	3.728	1.024
VI.....	6.184	1.599	49	1.758	421	5	1	1.293	374	300	28	2.828	775
VII.....	7.763	1.592	49	1.256	315	90	38	1.469	330	1.769	175	3.179	734
VIII.....	7.867	1.491	46	1.219	210	8	2	2.297	615	1.350	155	2.993	509
IX.....	5.246	1.265	39	1.185	242	1	3	1.210	335	1.362	143	1.488	542
X.....	9.702	1.676	52	2.121	286	870	68	1.394	284	1.957	275	3.360	763
XI.....	7.947	1.705	53	976	231	8	2	658	197	4.110	528	2.195	747
XII.....	8.517	1.667	51	1.198	133	60	108	1.848	470	3.702	501	1.709	455

28 - Titulos negociados na Bolsa do Rio de Janeiro  
 Stock dealt with on the Rio de Janeiro Stock-Exchange  
 Titres vendus à la Bourse de Rio de Janeiro

(CONCLUSÃO)

(CONCLUSION)

(FIN)

Annos e meses Years and months Années et mois	DEBENTURES								Letras hypothecarias Mortgage Bills Lettres hypothécaires	Titulos vendidos por alvarás dos juizes Stock sold by Judicious decision Titres vendus par decision des juges	Titulos vendidos a prazo Stock sold at term Titres vendus à terme	Titulos vendidos em leilão Stock sold in auction Titres vendus aux enchères			
	TOTAL			De Companhias de tecidos Of Cotton mills Des Compagnies de tissus		De Companhias diversas Of other Companies D'autres Compagnies									
	Quantidade Quantity Quantité	Valor Value Valeur — Contos de réis	Indice do valor Index of value Indice de la valeur	Quantidade Quantity Quantité	Valor Value Valeur — Contos de réis	Quantidade Quantity Quantité	Valor Value Valeur — Contos de réis								
Media Average-Moyenne															
1928-1929=100(1)	4.374	755	100	2.211	403	2.163	352			1.520	421	401	193		
1930	1.920	299	40	528	92	1.392	207			2.971	441	297	198	5	1
1931	4.061	718	95	602	108	3.459	610			3.925	659	89	55	19	5
1932	4.027	782	104	553	146	3.474	636	2		1.698	323	139	90	999	103
1933	4.276	841	111	982	196	3.294	645	4	1	1.739	579	206	161	14	9
1934	2.733	514	68	1.099	202	1.634	312	29	8	3.651	692	75	53	1	2
1935	2.802	674	89	779	155	2.023	519	5	2	2.121	591	609	457	49	2
1936	2.823	529	70	740	137	2.083	392	7	2	2.860	234	1.372	739	13	10
1935 - I.	1.447	297	39	418	83	1.029	214	18	6	1.478	392	1.200	1.124		
II.	2.066	564	75	390	77	1.676	487			1.415	594			79	15
III.	2.592	473	63	533	89	2.059	384	32	16	1.328	628	150	152		
IV.	2.454	465	62	878	158	1.576	307			1.488	420	50	42	500	3
V.	2.348	460	61	475	90	1.873	370			501	298				
VI.	2.982	616	82	510	185	2.472	431			351	89	100	63		
VII.	1.673	326	43	629	125	1.044	201	5	1	1.725	371	1.668	1.599	2	2
VIII.	1.336	269	36	1.015	216	321	53			1.520	382	126	73		
IX.	3.096	555	73	397	71	2.699	484	1		4.934	1.543	1.001	818	5	4
X.	6.921	2.907	385	1.355	248	5.566	2.659			7.078	1.772	1.168	943		
XI.	2.324	481	64	931	222	1.393	259			2.589	412	1.847	671		
XII.	4.389	675	89	1.823	297	2.566	378			1.047	192				
1936 - I.	2.974	567	75	139	21	2.835	546			318	130	1.000	691	10	8
II.	2.270	365	48	1.081	173	1.189	192			28.815	665			1	1
III.	4.525	735	97	1.385	232	3.140	503			194	109				
IV.	3.030	553	78	485	100	2.545	453			94	71				
V.	3.351	707	94	199	113	3.152	594	2	1	401	290	6.564	879		
VI.	981	168	22	695	109	286	59			77	5	500	78		
VII.	1.503	261	35	868	140	635	121	2		134	145	4.196	3.816		
VIII.	1.715	349	46	620	134	1.095	215			1.129	208	100	78		
IX.	1.075	189	25	598	104	477	85	20	4	1.392	308	894	775		
X.	1.168	226	30	579	112	589	114			379	100	100	16		
XI.	1.594	300	40	1.357	267	237	33			1.022	649	2.712	2.459	142	111
XII.	9.685	1.933	256	871	140	8.814	1.793	64	13	364	126	400	71		
1937 - I.	12.465	2.563	339	1.118	215	11.347	2.348			656	195	300	29	4	3
II.	3.274	1.315	174	803	158	2.471	1.157			698	92				
III.	4.609	965	128	682	185	3.927	780			1.028	474	150	123	6	4
IV.	4.309	819	108	127	26	4.182	793			483	88	300	29	2	2
V.	2.777	571	76	253	72	2.524	499			749	600	1.000	705		
VI.	1.751	392	52	1.069	260	682	132			304	48	1.000	105		
VII.	6.581	1.453	192	1.004	307	5.577	1.146			12.235	2.268	156	130	1	4
VIII.	3.714	652	86	424	74	3.290	578			3.648	2.024	20.000	18.000		
IX.	1.952	392	52	89	39	1.863	353			1.514	611	35.056	31.512		
X.	1.381	264	35	453	95	928	169			2.246	886	10.000	9.000		
XI.	4.744	920	122	680	121	4.064	799	80	15	4.146	1.111	20.027	18.707	16	13
XII.	3.688	772	102	1.116	268	2.572	504			1.814	171	138	111		

(1) No que se refere ás «debtures», a media mensal foi calculada com os dados relativos a 1929. (In the case of «debtures», the monthly average was calculated with figures relating to 1929. - Pour ce qui concerne les «debtures», la moyenne mensuelle a été calculée avec les chiffres relatifs à 1929).



29 - Titulos negociados na Bolsa Official de Valores de São Paulo  
Stock dealt with on the São Paulo Official Stock-Exchange  
Titres vendus à la Bourse Officielle de São Paulo

(CONCLUSÃO)

(CONCLUSION)

(FIN)

Annos e mezes Years and months Années et mois	FUNDOS PARTICULARES PRIVATE FUNDS FONDS PARTICULIERS								
	TOTAL			ACÇÕES SHARES ACTIONS			DEBENTURES		
	Quantidade	Valor	Indice do valor	Quantidade	Valor	Indice do valor	Quantidade	Valor	Indice do valor
	Quantity	Value	Index of value	Quantity	Value	Index of value	Quantity	Value	Index of value
Quantité	Contos de réis	Indice de la valeur	Quantité	Contos de réis	Indice de la valeur	Quantité	Contos de réis	Indice de la valeur	
Media Average-Moyenne									
1929=100.....	22.560	5.731	100	21.313	5.582	100	1.247	149	100
1930.....	40.467	5.048	88	35.902	4.863	87	4.565	185	124
1931.....	19.012	3.413	60	16.446	3.246	58	2.506	167	112
1932.....	16.364	2.689	47	15.489	2.526	45	875	163	109
1933.....	24.602	4.778	83	22.401	4.421	79	2.201	357	240
1934.....	26.975	4.087	71	25.860	3.934	70	1.115	153	103
1935.....	24.813	3.549	62	24.166	3.425	61	647	124	83
1936.....	18.057	3.540	62	17.713	3.501	63	344	39	26
1934 - I.....	14.452	2.926	51	12.328	2.663	48	2.124	263	176
II.....	19.520	4.090	71	18.550	3.911	70	970	179	120
III.....	19.576	4.825	84	18.971	4.769	85	605	56	38
IV.....	21.091	4.824	84	18.844	4.525	81	2.247	299	201
V.....	18.969	4.472	78	18.209	4.327	77	760	145	97
VI.....	19.822	4.400	77	18.030	4.107	74	1.792	293	197
VII.....	20.489	3.970	69	18.949	3.828	69	1.540	142	95
VIII.....	128.437	5.137	90	126.864	4.947	89	1.573	190	127
IX.....	17.178	4.327	75	16.961	4.302	77	217	25	17
X.....	19.040	4.122	72	18.627	4.044	72	413	78	52
XI.....	14.400	3.624	63	14.004	3.533	63	396	91	61
XII.....	10.731	2.330	41	9.985	2.246	40	746	84	56
1935 - I.....	15.704	3.814	67	15.004	3.633	65	700	181	121
II.....	32.820	5.311	93	31.227	4.991	89	1.593	320	215
III.....	18.715	4.122	72	17.932	3.979	71	783	143	96
IV.....	13.605	2.912	51	12.712	2.720	49	893	192	129
V.....	23.643	4.942	86	22.973	4.840	87	670	102	68
VI.....	12.049	2.479	43	11.169	2.369	42	890	110	74
VII.....	35.215	1.487	26	34.680	1.417	25	535	70	47
VIII.....	60.846	2.884	50	60.253	2.823	51	593	61	41
IX.....	24.438	4.129	72	24.228	4.087	73	210	42	28
X.....	25.024	4.412	77	24.880	4.388	79	144	24	16
XI.....	16.496	2.810	49	16.359	2.729	49	137	81	54
XII.....	19.201	3.290	57	18.572	3.124	56	629	166	111
1936 - I.....	14.574	2.284	40	13.921	2.208	39	653	78	52
II.....	15.445	2.969	52	15.305	2.957	53	140	12	8
III.....	30.209	6.580	115	29.772	6.490	116	437	90	60
IV.....	14.830	3.117	54	14.830	3.117	56			
V.....	11.806	2.462	43	11.793	2.461	44	13	1	1
VI.....	14.389	2.646	46	13.973	2.608	47	416	38	25
VII.....	16.986	3.757	66	16.600	3.720	67	386	37	25
VIII.....	27.123	5.037	88	26.003	4.942	89	1.120	95	64
IX.....	24.531	3.786	66	24.075	3.748	67	456	38	25
X.....	19.124	4.147	72	19.040	4.138	74	84	9	6
XI.....	17.235	3.578	62	16.855	3.528	63	380	50	34
XII.....	10.434	2.112	37	10.388	2.089	37	46	23	15
1937 - I.....	13.055	2.709	47	12.364	2.649	47	691	60	40
II.....	37.092	7.392	129	35.691	7.246	130	1.401	146	98
III.....	34.972	7.364	128	32.166	7.075	127	2.806	289	194
IV.....	26.669	3.386	59	25.986	3.311	59	683	75	50
V.....	19.414	4.027	70	19.318	3.994	72	96	33	22
VI.....	14.097	3.082	54	13.871	2.976	53	226	106	71
VII.....	11.938	2.562	45	11.868	2.551	46	70	11	7
VIII.....	117.000	3.342	58	116.799	3.321	59	201	21	14
IX.....	24.854	3.553	62	24.710	3.538	63	144	15	10
X.....	18.088	2.918	51	17.563	2.869	51	525	49	33
XI.....	16.433	3.247	57	16.299	3.232	58	134	15	10
XII.....	20.154	4.170	73	19.851	4.139	74	303	31	21

Fonte de informação: (Source of information-Source d'information): «Bolsa Official de Valores de São Paulo».







31 - Titulos negociados na Bolsa de Fundos Publicos de Recife  
 Stock dealt with on the Public Funds Stock-Exchange of Recife  
 Titres vendus à la Bourse de Fonds Publics de Recife

47

(CONCLUSÃO)

(CONCLUSION)

(FIN)

Annos e mezes Years and months Années et mois	FUNDOS PARTICULARES PRIVATE FUNDS FONDS PARTICULIERS										
	TOTAL			Ações Shares Actions		Debentures		Letras hypothecarias Mortgage bills Lettres hypothécaires		Titulos não cotados Stock, no quoted Titres, non cotés	
	Quantidade	Valor	Indice	Quantidade	Valor	Quantidade	Valor	Quantidade	Valor	Quantidade	Valor
	Quantity	Valeur	Index	Quantity	Valeur	Quantity	Valeur	Quantity	Valeur	Quantity	Valeur
Quantité	Contos de réis	Indice	Quantité	Contos de réis	Quantité	Contos de réis	Quantité	Contos de réis	Quantité	Contos de réis	
Media Average-Moyenne											
1932=100	1.953	146	100	1.591	120			362	26		
1933	846	183	125	559	65	167	110	120	8		
1934	469	46	32	416	42	52	3	1	1		
1935	801	66	45	641	51	5	4	155	11		
1936	1.148	79	54	898	58	181	11	69	10		
1933 - I.	917	79	54	497	50			420	29		
II.	748	62	42	281	29			467	33		
III.	845	118	81	740	110			105	8		
IV.	1.200	102	70	1.100	95			100	7		
V.	752	53	36	752	53						
VI.	1.308	229	157	1.308	229						
VII.	322	21	14	322	21						
VIII.	284	97	66	284	97						
IX.	2.027	1.315	901	17	2	2.010	1.313				
X.	176	13	9	102	8			74	5		
XI.	219	5	3	219	5						
XII.	1.358	97	66	1.083	78			275	19		
1934 - I.	453	34	23	45	7	408	27				
II.	1.070	78	53	1.070	78						
III.	33	3	2	29	3	4					
IV.	1.020	62	42	1.020	62						
V.	73	6	4	73	6						
VI.	230	16	11	20	1	210	15				
VII.	732	58	40	717	50			15	8		
VIII.	766	120	82	766	120						
IX.	156	10	7	156	10						
X.	634	62	42	634	62						
XI.	145	20	14	145	20						
XII.	319	85	58	319	85						
1935 - I.	292	65	45	292	65						
II.	1.304	97	66	1.141	86			163	11		
III.	1.209	84	58	786	55			423	29		
IV.	352	43	29	352	43						
V.	553	49	34	289	30			264	19		
VI.	1.815	118	81	1.815	118						
VII.	384	34	23	206	22			178	12		
VIII.	2.260	149	102	2.120	139			140	10		
IX.	391	31	21	180	17			211	14		
X.	564	37	25	201	12			363	25		
XI.	263	19	13	99	7	44	4	120	8		
XII.	226	62	42	216	12	10	50				
1936 - I.	649	71	49	472	30			110	7	67	34
II.	273	22	15	114	9			150	10	9	3
III.	693	51	35	360	24			289	19	44	8
IV.	154	10	7	49	3			105	7		
V.	5.029	359	246	3.899	283			1.110	66	20	10
VI.	398	37	25	326	25			50	2	22	10
VII.	2.192	110	75	1.392	81			300	17	500	12
VIII.	405	40	27	323	29			50	3	32	8
IX.	671	85	58	571	57					100	28
X.	322	24	16	284	16					38	8
XI.	726	53	36	726	53						
XII.	2.260	82	56	2.260	82						
1937 - I.	339	24	16	289	21			50	3		
II.	953	109	75	943	104					10	5
III.											
IV.	894	77	53	796	48					98	29
V.	466	41	28	360	15	7	1			99	25
VI.	234	30	21	172	13					62	17
VII.	98	15	10	48	3					50	12
VIII.	524	66	45	349	26			20	1	155	39
IX.	1.364	226	155	390	11			100	5	874	210
X.	552	39	27	532	32					20	7
XI.	157	20	14	137	10					20	10
XII.	11	1	1	11	1						

32 - Resumo dos Titulos negociados nas principaes Bolsas de Fundos Publicos

Summary of Stock dealt with on the principal Public Funds Stock - Exchange

Resumé des Titres vendus dans les principales Bourses de Fonds Publics

Table with columns for years and months (Annos e mezes), Total Geral (Grand Total), Fundos publicos (Public funds), Fundos particulares (Private funds), and Bolsa do Rio de Janeiro (Rio de Janeiro Stock-Exchange). Rows list data from 1929 to 1937, including monthly breakdowns and a media/average section.

(1) S6 a partir de 1933 figuram os totaes das quatro Bolsas reunidas (Since 1933 only, the totals of four Stock-Exchanges are included together. - Seulement à partir 1933 les totaux des quatre bourses réunies y sont compris).



50 33 - Fallencias, Concordatas e Titulos protestados nas praças do Rio de Janeiro e São Paulo  
 Bankruptcies, Deeds of Arrangement and Bills protested in the cities of Rio de Janeiro and São Paulo  
 Faillites, Concordats et Lettres protestées dans les villes de Rio de Janeiro et São Paulo

Annos e mezes Years and months Années et mois	RIO DE JANEIRO				SÃO PAULO							
	Fallencias ajuizadas		Concordatas ajuizadas		Fallencias decretadas		Concordatas preven- tivas homologadas		Títulos protestados			
	Bankruptcies judged		Deeds of Arrangement judged		Bankruptcies decreed		Preventive Deeds of Arrangement homo- logated		Bills protested			
	Faillites jugées		Concordats jugés		Faillites décrétées		Concordats préven- tifs homologués		Lettres protestées			
	Quantidade	Indice	Quantidade	Indice	Quantidade	Indice	Quantidade	Indice	Quantidade	Indice	Valor	Indice
Quantity	Index	Quantity	Index	Quantity	Index	Quantity	Index	Quantity	Index	Value	Index	
Quantité	Indice	Quantité	Indice	Quantité	Indice	Quantité	Indice	Quantité	Indice	Valeur — Contos de réis	Indice	
Media Average-Moyenne												
1928-1929=100.....	43	100	16	100	34	100	4	100	1.640	100	3.090	100
1930.....	43	100	6	38	35	103	4	100	1.150	70	3.624	117
1931.....	53	123	5	31	31	91	2	50	1.052	64	3.186	103
1932.....	47	109	2	12	11	32	1	25	396	24	733	24
1933.....	44	102	1	6	14	41	1	25	650	40	1.438	47
1934.....	36	84	3	19	14	41	(1)	.....	538	33	1.006	33
1935.....	22	51	1	6	10	29	(2)	.....	492	30	866	28
1936.....	22	51	1	6	12	35	(2)	.....	581	35	1.059	34
1934 - I.....	39	91	3	19	13	38	.....	.....	689	42	1.198	39
II.....	38	88	2	12	13	38	.....	.....	620	38	1.149	37
III.....	42	98	3	19	8	24	1	25	569	35	773	25
IV.....	39	91	5	31	14	41	.....	.....	524	32	1.150	37
V.....	38	88	1	6	19	26	.....	.....	593	36	1.089	35
VI.....	31	72	2	12	17	50	.....	.....	531	32	958	31
VII.....	25	58	3	19	14	41	1	25	579	35	1.268	41
VIII.....	43	100	3	19	12	35	2	50	497	30	892	29
IX.....	36	84	3	19	18	53	1	25	483	29	1.065	34
X.....	31	72	3	19	16	47	.....	.....	461	28	930	30
XI.....	38	88	8	50	17	50	.....	.....	438	27	844	27
XII.....	33	77	2	12	8	24	.....	.....	476	29	761	25
1935 - I.....	39	91	.....	.....	14	41	.....	.....	480	29	696	23
II.....	28	65	1	6	9	26	1	25	416	25	621	20
III.....	22	51	.....	.....	8	24	.....	.....	486	30	659	21
IV.....	24	56	1	6	9	26	.....	.....	469	29	697	23
V.....	27	63	2	12	16	47	.....	.....	527	32	690	22
VI.....	21	49	.....	.....	8	24	.....	.....	541	33	846	27
VII.....	25	58	7	44	15	44	1	25	565	34	1.346	44
VIII.....	17	40	.....	.....	14	41	.....	.....	503	31	692	22
IX.....	12	28	1	6	12	35	.....	.....	451	27	762	25
X.....	14	33	.....	.....	7	21	.....	.....	467	28	1.172	38
XI.....	23	53	.....	.....	7	21	.....	.....	497	30	900	29
XII.....	12	28	1	6	6	18	1	25	506	31	1.311	42
1936 - I.....	30	70	.....	.....	13	38	.....	.....	674	41	1.165	38
II.....	19	44	1	6	12	35	1	25	538	33	831	27
III.....	26	60	2	12	12	35	.....	.....	542	33	725	23
IV.....	25	58	2	12	14	41	.....	.....	534	33	783	25
V.....	22	51	2	12	12	35	.....	.....	661	40	1.614	52
VI.....	22	51	2	12	16	47	.....	.....	573	35	1.056	34
VII.....	30	70	4	25	13	38	.....	.....	599	37	1.061	34
VIII.....	16	37	.....	.....	17	50	.....	.....	560	34	918	30
IX.....	22	51	1	6	6	18	.....	.....	495	30	1.020	33
X.....	18	42	1	6	10	29	1	25	598	36	1.426	46
XI.....	20	47	.....	.....	13	38	.....	.....	618	38	1.226	40
XII.....	19	44	1	6	9	26	1	25	576	35	885	29
1937 - I.....	28	65	1	6	11	32	.....	.....	694	42	1.288	42
II.....	24	56	1	6	15	44	.....	.....	691	42	951	31
III.....	35	81	3	19	8	24	.....	.....	710	43	898	29
IV.....	30	70	3	19	14	41	.....	.....	782	48	1.080	35
V.....	29	67	.....	.....	14	41	1	25	765	47	1.149	37
VI.....	21	49	2	12	14	41	.....	.....	698	43	1.081	35
VII.....	30	70	.....	.....	5	15	.....	.....	627	38	909	29
VIII.....	30	70	1	6	17	50	.....	.....	595	36	911	29
IX.....	41	95	.....	.....	6	18	.....	.....	534	33	780	25
X.....	24	56	1	6	13	38	.....	.....	615	38	961	31
XI.....	27	63	4	25	.....	.....	.....	.....	.....	.....	.....	.....
XII.....	.....	.....	.....	.....	.....	.....	.....	.....	.....	.....	.....	.....

Fontes de informação: quanto á Praça do Rio de Janeiro, a revista hebdomadaria «Monitor Mercantil»; quanto á Praça de São Paulo, a «Associação Commercial de São Paulo». (Sources of information: as for the city of Rio de Janeiro, the weekly review «Monitor Mercantil»; as for the city of São Paulo, the «Associação Commercial de São Paulo».)  
 - Sources d'information: Pour la ville de Rio de Janeiro la revue hebdomadaria «Monitor Mercantil»; pour la ville de São Paulo l'«Associação Commercial de São Paulo».)

(1) Houve apenas 5 concordatas durante o anno. (Only 5 Deeds of Arrangement during the year - Pendant l'année il y a eu seulement 5 concordats).  
 (2) Houve apenas 3 concordatas durante o anno. (Only 3 Deeds of Arrangement during the year - Pendant l'année il y a eu seulement 3 concordats).

## Registry of Mortgages and Transfers of Real Estate in the Federal District

## Registre d'Hypothèques et de Transmissions d'Immeubles au District Fédéral

Anos e mezes Years and months Années et mois	INSCRIÇÕES HYPOTECARIAS INSCRIPTIONS OF MORTGAGES INSCRIPTIONS HYPOTHÉCAIRES					TRANSCRIÇÕES DE TRANSMISSÃO DE IMMOVEIS TRANSCRIPTIONS OF REAL ESTATE TRANSFERS TRANSCRIPTIONS DE TRANSMISSIONS D'IMMEUBLES				
	Numero Number Nombre	Indice Index Indice	Valor Value — Contos de réis	Indice Index Indice	Valor medio Average value Valeur moyenne — Contos de réis	Numero Number Nombre	Indice Index Indice	Valor Value — Contos de réis	Indice Index Indice	Valor medio Average value Valeur moyenne — Contos de réis
Media Average—Moyenne										
1928-1929=100.....	242	100	16.502	100	68	888	100	25.126	100	28
1930.....	240	99	18.455	112	77	765	86	23.436	93	31
1931.....	255	105	28.058	170	110	739	83	25.173	100	34
1932.....	217	90	13.630	83	63	653	74	18.277	73	28
1933.....	160	66	9.771	59	61	673	76	21.851	87	32
1934.....	171	71	13.012	79	76	696	78	23.452	93	34
1935.....	174	72	14.619	89	84	771	87	26.898	107	35
1936.....	153	63	11.589	70	76	760	86	27.350	109	36
1935 - I.....	170	70	11.547	70	68	851	96	29.826	119	35
II.....	174	72	13.384	81	77	715	81	26.321	105	37
III.....	145	60	11.648	71	80	640	72	23.954	95	37
IV.....	171	71	10.225	62	60	631	71	21.756	87	34
V.....	205	85	13.916	84	68	742	84	22.767	91	31
VI.....	159	66	14.037	85	88	723	81	22.092	88	31
VII.....	219	90	16.495	100	75	944	106	38.132	152	40
VIII.....	213	88	17.603	107	83	906	102	33.260	132	37
IX.....	139	57	10.041	61	72	742	84	25.840	103	35
X.....	173	71	31.107	188	180	796	90	24.463	97	31
XI.....	150	62	10.326	63	69	757	85	26.424	105	35
XII.....	176	73	15.100	91	86	803	90	27.947	111	35
1936 - I.....	187	77	11.063	67	59	859	97	32.150	128	37
II.....	151	62	12.929	78	86	680	77	22.182	88	33
III.....	182	75	11.165	68	61	819	92	24.766	99	30
IV.....	152	63	10.451	63	69	690	78	27.437	109	40
V.....	128	53	6.563	40	51	758	85	28.764	114	38
VI.....	169	70	18.137	110	107	778	88	24.208	96	31
VII.....	159	66	14.192	86	89	890	100	35.316	141	40
VIII.....	151	62	11.968	73	79	803	90	27.541	110	34
IX.....	141	58	9.511	58	67	721	81	25.972	103	36
X.....	137	57	10.735	65	78	735	83	28.324	113	39
XI.....	132	55	11.999	73	91	674	76	22.600	90	34
XII.....	149	62	10.356	63	69	713	80	28.944	115	41
1937 - I.....	141	58	10.098	61	72	738	83	31.797	127	43
II.....	150	62	13.399	81	89	645	73	20.432	81	32
III.....	135	56	7.976	48	59	674	76	21.615	86	32
IV.....	131	54	8.139	49	62	773	87	26.671	106	35
V.....	129	53	8.482	51	66	695	78	29.390	117	42
VI.....	180	74	16.570	100	92	864	97	30.062	120	35
VII.....	164	68	13.184	80	80	891	100	39.985	159	45
VIII.....	169	70	13.614	82	81	911	103	33.538	133	37
IX.....	198	82	23.416	142	118	907	102	33.425	133	37
X.....	184	76	11.929	72	65	821	92	36.000	143	44
XI.....	191	79	15.511	94	81	747	84	31.287	125	42
XII.....										

















Mineral and Metallurgic Production of Brazil  
 Production minérale et métallurgique du Brésil

Anos e meses Years and months Années et mois	Ouro Gold Or		Carvão Coal Charbon		Ferro guza Pig Iron Fonte		Aço laminado Laminated Steel Acier laminé		Ferro laminado Laminated Iron Fer laminé		Cimento Cement Ciment	
	Grammas Grams Grammes	Indice Index Indice	Toneladas Tons Tonnes	Indice Index Indice	Toneladas Tons Tonnes	Indice Index Indice	Toneladas Tons Tonnes	Indice Index Indice	Toneladas Tons Tonnes	Indice Index Indice	Toneladas Tons Tonnes	Indice Index Indice
Media Average-Moyenne												
1928-1929=100.....	275.792	100	29.076	100	2.478	100	1.970	100	2.339	100	7.674	100
1930.....	327.083	119	31.359	108	2.942	119	1.724	88	2.158	92	7.263	95
1931.....	309.500	112	31.867	110	2.343	95	1.904	97	1.574	67	13.926	181
1932.....	298.750	108	42.265	145	2.401	97	2.832	144	2.462	105	12.454	162
1933.....	305.349	111	52.872	182	3.898	157	4.464	227	3.530	151	18.463	241
1934.....	287.456	104	59.021	203	4.880	197	5.140	261	4.058	173	26.993	352
1935.....	306.872	111	63.079	217	5.340	215	5.353	272	4.363	187	30.250	394
1936.....	323.857	117	53.997	186	6.474	261	6.139	312	5.245	224	40.252	525
1935 - I.....	292.881	106	72.810	250	4.691	189	4.372	222	4.279	183	24.297	317
II.....	285.835	104	67.868	233	3.707	150	4.702	239	4.178	179	24.748	322
III.....	290.739	105	68.122	234	4.694	189	4.834	245	3.736	160	26.496	345
IV.....	309.534	112	67.553	232	4.836	195	4.023	204	4.226	181	26.701	348
V.....	363.840	132	68.915	237	5.678	229	5.802	295	4.977	213	27.956	364
VI.....	297.387	108	58.135	200	5.623	227	4.582	233	3.990	171	34.247	440
VII.....	308.444	112	64.773	223	6.160	249	6.396	325	4.284	183	32.422	422
VIII.....	341.676	124	59.413	204	5.441	220	5.593	284	4.780	204	32.840	428
IX.....	320.228	116	51.176	176	5.825	235	6.248	317	4.253	182	29.397	383
X.....	307.316	111	67.433	232	5.744	232	6.118	311	4.155	178	33.409	435
XI.....	273.354	99	57.805	199	5.713	231	6.584	334	4.866	208	32.649	425
XII.....	288.236	105	52.950	182	5.970	241	4.978	253	4.634	198	37.837	493
1936 - I.....	285.855	104	60.125	207	5.833	235	5.119	260	4.710	201	37.113	484
II.....	289.885	105	55.891	192	5.135	207	5.684	289	3.965	170	32.586	425
III.....	333.197	121	50.620	174	5.954	240	5.394	274	5.170	221	38.582	503
IV.....	296.044	107	53.665	185	6.322	255	6.200	315	4.868	208	36.297	473
V.....	355.122	129	54.441	187	6.708	271	6.064	308	5.270	225	40.326	525
VI.....	287.056	104	51.437	177	6.757	273	5.063	257	4.769	204	39.228	511
VII.....	338.047	123	65.183	224	7.203	291	7.530	382	6.201	265	39.349	513
VIII.....	336.084	122	62.027	213	6.694	270	6.677	339	5.670	242	42.817	558
IX.....	320.203	116	66.818	230	7.261	293	7.039	357	5.964	255	41.695	543
X.....	359.344	130	35.483	122	7.275	294	6.397	325	5.523	236	44.225	576
XI.....	336.987	122	40.159	138	6.352	256	6.045	307	5.538	237	45.748	596
XII.....	348.459	126	52.112	179	6.195	250	6.455	328	5.298	227	45.057	587
1937 - I.....	305.558	111	57.638	198	5.917	239	5.462	277	4.261	182	45.655	595
II.....	329.075	119	52.113	179	5.135	207	5.484	278	5.396	231	35.561	463
III.....	345.405	125	60.639	209	7.212	291	6.622	336	5.396	231	45.658	595
IV.....	366.734	133	65.125	224	8.015	323	5.531	281	6.885	294	46.527	606
V.....	363.076	132	59.995	206	8.647	349	6.795	345	5.986	256	49.203	641
VI.....	369.686	134	58.162	200	7.841	316	6.772	344	5.929	253	44.687	582
VII.....	408.663	148	68.662	236	8.525	344	6.096	309	6.187	265	48.681	634
VIII.....	423.595	154	58.637	202	9.318	376	7.598	386	6.702	287	48.704	635
IX.....	388.920	141	59.565	205	8.984	363	7.134	362	6.902	295	48.559	633
X.....			63.650	219								
XI.....												
XII.....												





## Gas consumption in the City of Rio de Janeiro

## Consommation de Gas dans la ville de Rio de Janeiro

Anos e mezes Years and months Années et mois	CONSUMO DE GAZ GAS CONSUMPTION CONSOmmATION DE GAS						Numero de medidores Number of measurers Nombre de mesureurs — Consumo particular Private consumption Consomma- tion privée	Luzes Lights Lumières	Postes Stakes Piliers	Logradouros iluminados Illuminated free places Places illuminées
	Total		Consumo particular Private consumption Consommation privée		Consumo publico Public consumption Consommation publique					
	Metros cubicos Cubic meters Mètres cubiques	Indice Index Indice	Metros cubicos Cubic meters Mètres cubiques	Indice Index Indice	Metros cubicos Cubic meters Mètres cubiques	Indice Index Indice				
	Consumo publico Public consumption Consommation publique									
Media Average-Moyenne										
1928-1929=100	5.843.667	100	5.641.472	100	202.195	100	40.012	6.605	6.588	724
1930	6.358.867	109	6.173.649	109	185.218	92	46.456	6.090	6.072	641
1931	5.958.363	102	5.782.390	102	175.973	87	49.171	5.759	5.746	606
1932	5.700.987	98	5.553.961	98	147.026	73	50.426	4.548	4.541	449
1933	6.200.799	106	6.133.719	109	67.080	33	53.755	1.902	1.902	150
1934	6.429.134	110	6.429.134	114		(1)	58.126			
1935	6.872.168	118	6.872.168	122			62.778			
1936	7.314.733	125	7.314.733	130			68.691			
						(2)				
1935 - I.	6.354.709	109	6.354.709	113			60.513			
II.	5.821.692	100	5.821.692	103			60.802			
III.	5.734.473	98	5.734.473	102			61.400			
IV.	6.172.486	106	6.172.486	109			61.632			
V.	7.198.306	123	7.198.306	128			62.133			
VI.	7.500.598	128	7.500.598	133			62.460			
VII.	7.068.439	121	7.068.439	125			63.038			
VIII.	7.492.624	128	7.492.624	133			63.420			
IX.	7.211.074	123	7.211.074	128			63.666			
X.	7.419.588	127	7.419.588	132			64.239			
XI.	7.370.089	126	7.370.089	131			64.868			
XII.	7.121.943	122	7.121.943	126			65.167			
1936 - I.	6.839.669	117	6.839.669	121			65.565			
II.	6.460.118	111	6.460.118	115			66.233			
III.	6.882.108	118	6.882.108	122			66.811			
IV.	6.845.177	117	6.845.177	121			67.358			
V.	7.090.912	121	7.090.912	126			67.831			
VI.	7.176.395	123	7.176.395	127			68.547			
VII.	7.784.881	133	7.784.881	138			69.004			
VIII.	7.646.888	131	7.646.888	136			69.637			
IX.	7.678.691	131	7.678.691	136			69.981			
X.	7.723.716	132	7.723.716	137			70.546			
XI.	7.850.333	134	7.850.333	139			71.083			
XII.	7.797.907	133	7.797.907	138			71.650			
1937 - I.	7.556.701	129	7.556.701	134			72.452			
II.	6.933.824	119	6.933.824	123			73.133			
III.	6.678.767	114	6.678.767	118			73.904			
IV.	7.290.627	125	7.290.627	129			74.559			
V.	7.917.742	135	7.917.742	140			75.160			
VI.	8.267.773	141	8.267.773	147			75.676			
VII.	8.330.750	143	8.330.750	148			76.234			
VIII.	8.134.596	139	8.134.596	144			76.726			
IX.	8.214.630	141	8.214.630	146			77.189			
X.	7.992.903	137	7.992.903	142			77.701			
XI.	8.451.057	145	8.451.057	150			78.373			
XII.										

Fonte de informação (tanto em relação aos dados do quadro 41, como em relação aos do quadro 40). (Source of information (as much in relation to the numbers of the 41th table as in relation to those of the 40th table). - Source d'information (soit pour les chiffres du tableau 41, soit pour ceux du tableau 40): «Sub-Directoria de Estatística e Archivo da Prefeitura do Districto Federal».

Nota. - A partir de Janeiro de 1934, não houve mais consumo de gaz na iluminação publica. (Note. - From January 1934, there was no more consumption of gas for the public illumination. - Note - A partir de Janvier 1934, il n'y a plus eu de consommation de gaz pour l'illumination publique).

(1) Em 31 de Dezembro. (On the 31 st December - Au 31 Décembre).

(2) Fim do mez. (End of month - Fin de mois).

## Telephone Service and Building Houses in the City of Rio de Janeiro

## Service de Téléphones et Maisons Construites dans la ville de Rio de Janeiro

Annos e mezes Years and months Années et mois	SERVIÇO DE TELEFONES TELEPHONE SERVICE SERVICE DE TÉLÉPHONES								CONSTRUÇÃO DE PREDIOS BUILDING HOUSES MAISONS CONSTRUITES (1933=100)			
	Estações Stations	Linhas Lines Lignes	Apparelhos Apparatus Appareils		Empregados Employees Employés			Licenças concedidas Permissions allowed Permissions données		Construções terminadas Finished buildings Constructions finies — (Habite-se)		
			Quantidade	Indice	Total	Homens	Mulheres	Indice do total Index of total Indice du total	Numero Number Nombre	Indice do total Index of total Indice du total	Numero Number Nombre	Indice Index Indice
			Quantity	Index		Men	Women					
Quantité	Indice	Hommes	Femmes									
<b>Media</b> Average-Moyenne												
1928-1929=100.....	11	29.264	41.315	100	2.198	884	1.314	100				
1930.....	12	31.383	44.859	109	2.477	1.167	1.310	113				
1931.....	13	32.391	45.138	109	2.468	1.290	1.178	112				
1932.....	14	33.736	46.608	113	2.205	1.037	1.168	100				
1933.....	14	37.755	52.281	127	2.264	1.006	1.258	103	186	100	199	100
1934.....	15	42.803	58.432	141	2.175	886	1.289	99	200	108	188	94
1935.....	17	49.055	66.322	161	2.623	1.176	1.447	119	268	144	260	131
1936.....	19	55.699	74.541	180	3.002	1.554	1.448	137	367	197	279	140
<b>1935 - I.....</b>	16	45.975	62.463	151	2.310	922	1.388	105	275	148	303	152
II.....	16	46.434	63.031	153	2.323	941	1.387	106	205	110	291	146
III.....	16	46.806	63.506	154	2.370	983	1.387	108	202	109	206	104
IV.....	16	47.414	64.236	155	2.406	1.007	1.399	109	194	104	238	120
V.....	16	47.896	65.069	157	2.526	1.071	1.455	115	234	126	298	150
VI.....	18	48.732	65.931	160	2.723	1.235	1.483	124	127	68	189	95
VII.....	18	49.412	66.766	162	2.795	1.303	1.492	127	274	147	304	153
VIII.....	18	50.067	67.542	163	2.797	1.298	1.499	127	380	204	271	136
IX.....	18	50.632	68.252	165	2.783	1.299	1.484	127	240	129	232	117
X.....	18	51.261	69.103	167	2.811	1.326	1.485	128	364	196	303	152
XI.....	18	51.748	69.683	169	2.818	1.355	1.463	128	325	175	260	131
XII.....	19	52.279	70.281	170	2.810	1.374	1.436	128	396	213	222	112
<b>1936 - I.....</b>	19	52.736	70.746	171	2.837	1.386	1.451	129	277	149	291	146
II.....	19	53.232	71.381	173	2.839	1.403	1.436	129	311	167	185	93
III.....	19	53.710	71.998	174	2.930	1.461	1.469	133	394	212	312	157
IV.....	19	54.225	72.614	176	2.934	1.454	1.480	133	253	136	259	130
V.....	19	54.765	73.227	177	3.007	1.515	1.492	137	354	190	365	183
VI.....	19	54.870	74.165	180	3.010	1.540	1.470	137	360	194	180	90
VII.....	19	56.124	74.994	182	3.011	1.539	1.472	137	409	220	261	131
VIII.....	19	56.677	75.689	183	3.052	1.581	1.471	139	498	268	265	133
IX.....	19	57.200	76.377	185	3.071	1.620	1.451	140	451	242	289	145
X.....	19	57.727	77.089	187	3.091	1.671	1.420	141	416	224	287	144
XI.....	19	58.264	77.775	188	3.114	1.720	1.394	142	321	173	326	164
XII.....	19	58.860	78.442	190	3.129	1.756	1.373	142	364	196	331	166
<b>1937 - I.....</b>	19	59.236	78.957	191	3.107	1.772	1.335	141	308	166	295	148
II.....	19	59.727	79.587	193	3.057	1.767	1.290	139	263	141	314	158
III.....	19	60.391	80.457	195	3.093	1.802	1.291	141	402	216	309	155
IV.....	19	61.102	81.243	197	3.099	1.773	1.326	141	318	171	302	152
V.....	19	61.785	82.094	199	3.079	1.727	1.352	140	340	183	290	146
VI.....	19	62.609	83.197	201	3.074	1.707	1.367	140	366	197	287	144
VII.....	19	63.467	84.293	204	3.099	1.728	1.371	141	329	177		
VIII.....	19	64.227	85.205	206	3.100	1.703	1.397	141	421	226		
IX.....	19	64.811	86.037	208	3.201	1.760	1.441	146				
X.....	19	65.442	86.839	210	2.999	1.610	1.389	136				
XI.....	19	65.557	87.249	211	2.963	1.598	1.365	135				
XII.....												

## 44 - Consumo de Carne verde na cidade do Rio de Janeiro

63

## Consumption of fresh Meat in the City of Rio de Janeiro

## Consommation de Viande fraîche dans la ville de Rio de Janeiro

Annos e mezes Years and months Années et mois	CONSUMO DE CARNE CONSUMPTION OF MEAT CONSOMMATION DE VIANDE							Percentagem do peso da carne de bois e vitellos em relação ao total  Percentage of the weight of beef and veal upon the total  Pourcentage du poids de la vi- ande de boeuf et de veau sur le total
	Total		De boi	De vitello	De porco	De carneiro	De cabrito	
	Kgs.	Indice Index Indice	Beef	Veal	Pork	Mutton	Goat	
			De boeuf	De veau	De poro	De mouton	De chèvre	
—	—	—	—	—	—	—		
		Kgs.	Kgs.	Kgs.	Kgs.	Kgs.		
Media Average-Moyenne								
1928-1929=100.....	5.475.919	100	5.051.837	191.941	217.203	14.713	225	95,8
1930.....	5.282.292	96	4.860.046	200.876	206.579	14.306	485	95,8
1931.....	5.020.943	92	4.587.740	189.646	231.428	12.067	62	95,1
1932.....	5.636.771	103	5.120.071	228.203	273.886	14.521	90	94,9
1933.....	6.029.414	110	5.428.936	235.943	343.934	20.190	411	94,0
1934.....	6.319.744	115	5.672.476	267.973	349.723	29.379	193	94,0
1935.....	6.749.836	123	5.973.156	310.824	443.165	22.558	133	93,1
1936.....	7.033.207	128	6.239.064	352.615	422.553	18.787	188	93,7
1935 - I.....	6.478.157	118	5.822.331	289.496	341.144	25.007	179	94,3
II.....	5.985.695	109	5.311.921	279.889	371.089	22.687	109	93,4
III.....	6.500.484	119	5.741.588	298.342	445.743	14.727	84	92,9
IV.....	6.226.213	114	5.475.111	300.037	429.471	21.479	115	92,8
V.....	6.991.632	128	6.164.111	335.595	463.514	28.412	.....	93,0
VI.....	6.589.642	120	5.804.484	314.220	448.068	22.786	84	92,9
VII.....	7.093.417	130	6.264.168	350.543	456.722	21.966	18	93,3
VIII.....	7.382.585	135	6.477.753	341.280	541.535	21.821	196	92,4
IX.....	6.767.545	124	6.020.540	292.180	431.662	22.780	383	93,3
X.....	7.098.738	130	6.325.926	307.265	445.105	20.417	25	93,4
XI.....	6.996.300	128	6.263.640	304.388	403.244	24.978	50	93,9
XII.....	6.887.621	126	6.006.304	316.656	540.681	23.631	349	91,8
1936 - I.....	7.015.048	128	6.213.247	343.804	436.504	21.414	79	93,5
II.....	6.812.911	124	6.006.342	325.715	452.176	28.360	318	92,9
III.....	7.033.817	128	6.293.381	344.469	380.046	15.864	57	94,4
IV.....	6.719.934	123	5.980.439	333.462	389.107	16.860	66	94,0
V.....	7.339.863	134	6.528.565	372.146	409.142	29.601	409	94,0
VI.....	7.186.424	131	6.401.411	379.295	386.928	18.617	173	94,4
VII.....	7.454.412	136	6.620.158	388.842	425.121	20.126	165	94,0
VIII.....	7.235.090	132	6.436.578	359.594	415.582	23.041	295	93,9
IX.....	6.884.587	126	6.164.062	312.515	394.309	13.500	201	94,1
X.....	7.173.951	131	6.334.561	354.268	470.220	14.705	197	93,2
XI.....	6.468.365	118	5.729.827	344.828	383.653	10.026	31	93,9
XII.....	7.074.085	129	6.160.201	372.441	527.853	13.328	262	92,3
1937 - I.....	6.898.520	126	6.201.177	302.961	380.372	13.947	63	94,3
II.....	6.310.373	115	5.644.898	293.252	360.464	11.740	19	94,1
III.....	6.837.494	125	6.115.214	336.068	370.541	15.671	.....	94,4
IV.....	7.368.833	135	6.580.677	365.193	407.690	13.634	1.639	94,3
V.....	7.534.851	138	6.723.591	373.330	420.207	16.203	1.520	94,2
VI.....	7.535.627	138	6.727.419	381.337	398.182	26.960	1.729	94,3
VII.....	7.605.704	139	6.766.557	390.884	430.080	18.082	101	94,1
VIII.....	7.130.169	130	6.445.762	299.096	368.117	17.114	80	94,6
IX.....	7.004.470	128	6.343.772	242.675	390.908	27.115	.....	94,0
X.....	6.608.425	121	5.946.179	214.766	428.754	18.726	.....	93,2
XI.....	.....	.....	.....	.....	.....	.....	.....	.....
XII.....	.....	.....	.....	.....	.....	.....	.....	.....

## 45 - Numero de Animaes abatidos nos principaes Matadouros do Districto Federal

Number of Animals slaughtered in the principal Slaughter-houses of the Federal District

Nombre d'Animaux abattus dans les principaux Abattoirs du District Fédéral

Annos e mezes Years and months Années et mois	ANIMAES ABATIDOS ANIMALS SLAUGHTERED ANIMAUX ABATTUS								Outros mata- douros (todas as qualidades de carne de gado)  Other slaughter houses (all kinds of meats)  Autres abattoirs (toute espèce de viandes) (1)
	MATADOUROS DE «SANTA CRUZ» E «PENHA» SLAUGHTER-HOUSES OF «SANTA CRUZ» AND «PENHA» ABATTOIRS DE «SANTA CRUZ» ET «PENHA»								
	Bois Cattle Boeufs		Vitellos Calves Veaux		Porcos Swine Porcs		Carneiros e cabritos Sheep and goats Moutons et Chevreaux		
	Cabeças Heads Têtes	Kgs.	Cabeças Heads Têtes	Kgs	Cabeças Heads Têtes	Kgs.	Cabeças Heads Têtes	Kgs.	
Media Average-Moyenne									
1928-1929.....	12.692	2.602.193	2.195	139.514	1.994	137.087	244	2.820	2.594.305
1930.....	12.723	2.525.196	1.996	123.866	1.782	115.610	249	3.346	2.514.274
1931.....	11.254	2.199.303	1.645	100.785	1.680	110.673	90	1.233	2.608.944
1932.....	11.180	2.273.793	2.000	132.060	1.795	128.606	124	1.887	3.100.425
1933.....	9.437	2.035.160	1.769	116.180	1.365	105.021	234	3.596	3.769.448
1934.....	9.599	1.938.898	1.523	96.987	1.195	87.785	171	2.786	4.143.288
1935.....	9.393	1.905.050	1.775	114.436	936	67.738	178	2.796	4.659.816
1936.....	10.650	2.113.177	1.476	92.968	1.008	75.445	121	1.806	4.749.811
1935 - I.....	7.954	1.670.770	1.715	110.107	1.015	72.105	188	2.898	4.622.277
II.....	8.069	1.746.582	1.710	110.987	1.064	80.949	263	3.764	4.043.413
III.....	8.589	1.767.928	1.799	116.128	1.071	79.936	7	84	4.536.408
IV.....	7.653	1.560.797	1.678	109.108	907	65.026	174	2.660	4.488.622
V.....	8.732	1.749.387	1.828	122.104	953	69.753	71	1.102	5.049.286
VI.....	8.880	1.769.848	1.835	122.570	1.044	73.348	282	5.153	4.618.723
VII.....	10.084	1.993.792	1.841	119.962	921	64.589	112	2.056	4.913.018
VIII.....	10.235	2.029.599	1.826	116.572	927	70.013	179	2.466	5.163.935
IX.....	9.438	1.903.655	1.763	103.803	729	51.877	231	3.281	4.704.924
X.....	10.666	2.161.355	1.651	105.180	800	56.262	254	4.069	4.771.872
XI.....	10.885	2.196.165	1.790	116.245	805	60.468	231	3.507	4.619.915
XII.....	11.529	2.310.716	1.859	120.463	999	68.535	142	2.514	4.385.393
1936 - I.....	11.511	2.219.131	1.780	116.445	622	46.140	18	345	4.632.987
II.....	10.301	2.014.349	1.719	105.907	724	52.245	190	3.518	4.636.892
III.....	10.591	2.124.516	1.615	101.514	809	59.700	248	3.823	4.744.264
IV.....	10.656	2.138.794	1.601	103.792	907	66.986	6	66	4.410.296
V.....	10.408	2.137.848	1.729	112.611	1.140	89.507	227	3.336	4.996.561
VI.....	10.809	2.162.171	1.507	101.092	1.034	79.636	155	1.968	4.841.567
VII.....	11.349	2.219.806	1.539	98.058	1.182	83.457	66	1.131	5.051.930
VIII.....	10.972	2.167.540	1.109	71.060	1.236	90.941	118	1.500	4.904.049
IX.....	10.363	2.056.779	1.261	72.223	1.089	79.968	85	1.017	4.674.600
X.....	10.398	2.104.449	1.250	77.401	1.094	84.220	37	1.596	4.906.285
XI.....	10.435	2.096.284	1.407	83.989	844	66.090	204	2.113	4.219.889
XII.....	10.008	1.916.457	1.196	71.501	1.416	106.448	101	1.267	4.978.412
1937 - I.....	8.315	1.642.422	501	31.204	917	75.947	126	2.057	5.146.890
II.....	8.933	1.653.207	924	57.782	996	81.543	1	19	4.512.822
III.....	9.941	1.957.613	1.054	63.225	975	82.414	1	7	4.734.235
IV.....	10.305	2.111.460	1.271	80.419	1.507	115.373			5.061.581
V.....	10.309	2.065.846	1.390	88.256	1.536	125.486	5	79	5.255.184
VI.....	10.729	2.058.251	1.168	75.602	1.352	102.671	50	781	5.298.322
VII.....	10.885	1.976.880	1.421	91.234	1.356	100.374	88	1.431	5.435.805
VIII.....	11.403	2.285.596	1.420	89.970	1.213	93.019	120	1.456	4.660.128
IX.....	10.708	2.215.588	1.467	82.961	1.153	89.113	60	604	4.616.204
X.....	10.044	2.058.995	1.314	74.158	1.199	102.416	45	560	4.372.296
XI.....									
XII.....									

(1) Matadouros de «Mendes» e «Nova Iguassú» e armazens frigoríficos do «Caes do Porto» e «Estação D. Clara», estabelecimentos, em relação aos quaes a estatística municipal só menciona a qualidade e o peso total da carne entregue para o consumo sem, entretanto, indicar o numero de animaes abatidos. (Referring to the slaughter-houses of «Mendes» and «Nova Iguassú» and the frigorific store-houses of «Caes do Porto» and «Estação D. Clara», establishment, in relation to the municipal statistics mentions only the quality and the total weight of meat delivered for the consumption, without indicating, nevertheless, the number of butchered beasts.—Ces chiffres se rapportent aux abattoirs de «Mendes» et «Nova Iguassú» et les entrepôts frigorifiques de «Caes do Porto» et «Estação D. Clara», établissements, par rapport auxquels la statistique municipale ne fait mention que de la qualité et du poids total de la viande livrée à la consommation, sans indiquer, cependant, le nombre des animaux abattus).

Prices of fresh Meat in the Slaughter-houses and Cold storage establishments of the Federal District

Prix de la Viande fraîche dans les Abattoirs et Entrepôts frigorifiques du District Fédéral

Annos e mezes Years and months Années et mois	PREÇOS, EM RÉIS, POR KILO DE CARNE VERDE (DE BOI) PRICES, IN RÉIS PER KILOGRAM OF FRESH MEAT OF CATTLE (OXEN) PRIX, EN RÉIS, PAR KILOGRAMME, DE VIANDE FRAICHE (DE BOEUF)											
	MATADOUROS SLAUGHTER-HOUSES ABATTOIRS								ARMAZENS FRIGORIFICOS FRIGORIFIC STORE-HOUSES ENTREPÔTS FRIGORIFIQUES			
	«Santa Cruz»		«Penha»		«Mendes»		«Nova Iguassú»		«Caes do Porto»		«D. Clara»	
	Maximo Maximum	Minimo Minimum	Maximo Maximum	Minimo Minimum	Maximo Maximum	Minimo Minimum	Maximo Maximum	Minimo Minimum	Maximo Maximum	Minimo Minimum	Maximo Maximum	Minimo Minimum
Media Average-Moyenne												
1928-1929	1.457	1.292	1.447	1.337	1.436	1.362	.....	.....	1.719	1.310	1.665	1.186
1930	1.496	1.315	1.481	1.405	1.500	1.450	.....	.....	1.471	1.378	1.605	1.255
1931	1.253	1.135	1.232	1.180	1.223	1.199	.....	.....	1.177	1.127	1.199	1.152
1932	1.162	1.117	1.261	1.139	1.163	1.161	1.157	1.151	1.143	1.117	1.160	1.137
1933	1.099	1.051	1.091	1.075	1.071	1.116	1.079	1.122	1.095	1.032	1.105	1.003
1934	1.124	1.068	1.079	1.061	1.076	1.113	1.072	1.132	1.087	1.082	1.588	825
1935	1.143	1.082	1.088	1.070	1.086	1.086	1.087	1.087	1.092	1.076	1.310	799
1936	1.254	1.243	1.240	1.220	1.254	1.254	1.254	1.254	1.237	1.232	1.479	972
1935 - I	1.186	1.182	1.145	1.145	1.140	1.140	1.140	1.140	1.120	1.120	1.441	800
II	1.180	1.059	1.063	1.043	1.057	1.057	1.059	1.059	1.300	1.100	1.251	800
III	1.180	1.033	1.034	1.015	1.034	1.034	1.034	1.034	1.000	1.000	1.246	750
IV	1.180	1.000	1.001	980	1.000	1.000	1.000	1.000	960	960	1.170	750
V	1.084	935	955	937	942	942	957	957	946	946	1.116	750
VI	1.000	924	943	930	943	943	943	943	920	920	1.067	750
VII	1.049	955	1.005	985	1.005	1.005	1.005	1.005	1.008	1.008	1.098	750
VIII	1.049	1.036	1.049	1.029	1.049	1.049	1.048	1.048	1.051	1.051	1.294	750
IX	1.155	1.152	1.147	1.126	1.150	1.150	1.144	1.144	1.185	1.185	1.456	792
X	1.208	1.208	1.188	1.188	1.208	1.208	1.207	1.207	1.200	1.200	1.467	899
XI	1.243	1.241	1.243	1.223	1.243	1.243	1.243	1.243	1.200	1.200	1.529	900
XII	1.260	1.256	1.260	1.240	1.260	1.260	1.260	1.260	1.220	1.220	1.550	900
1936 - I	1.216	1.198	1.211	1.192	1.210	1.210	1.209	1.209	1.178	1.178	1.508	837
II	1.121	1.120	1.122	1.102	1.120	1.120	1.120	1.120	1.085	1.085	1.370	800
III	1.120	1.112	1.093	1.073	1.120	1.120	1.120	1.120	1.068	1.068	1.293	800
IV	1.120	1.080	1.080	1.060	1.120	1.120	1.120	1.120	1.081	1.081	1.293	800
V	1.120	1.086	1.080	1.060	1.120	1.120	1.120	1.120	1.100	1.100	1.320	800
VI	1.126	1.112	1.100	1.080	1.129	1.129	1.129	1.129	1.132	1.132	1.373	803
VII	1.203	1.181	1.185	1.162	1.207	1.207	1.207	1.207	1.171	1.171	1.441	901
VIII	1.317	1.317	1.300	1.281	1.317	1.317	1.317	1.317	1.317	1.317	1.557	1.031
IX	1.375	1.375	1.375	1.359	1.375	1.375	1.375	1.375	1.375	1.375	1.611	1.146
X	1.415	1.415	1.415	1.395	1.415	1.415	1.415	1.415	1.415	1.415	1.615	1.267
XI	1.460	1.460	1.460	1.440	1.460	1.460	1.460	1.460	1.460	1.421	1.660	1.260
XII	1.460	1.460	1.460	1.440	1.460	1.460	1.460	1.460	1.460	1.440	1.704	1.215
1937 - I	1.460	1.460	1.460	1.440	1.460	1.460	1.460	1.460	1.460	1.400	1.716	1.200
II	1.409	1.400	1.404	1.384	.....	.....	1.395	1.395	1.432	1.380	1.615	1.150
III	1.360	1.300	1.360	1.280	.....	.....	1.320	1.300	.....	.....	1.540	1.100
IV	1.360	1.260	1.300	1.260	1.300	1.280	1.300	1.260	1.400	1.280	1.500	1.100
V	1.280	1.280	1.280	1.260	1.280	1.280	1.280	1.280	1.280	1.280	1.500	1.050
VI	1.280	1.280	1.280	1.260	1.280	1.280	1.280	1.280	1.280	1.280	1.550	1.050
VII	1.500	1.280	1.500	1.260	1.500	1.280	1.500	1.500	1.500	1.280	1.800	1.100
VIII	1.500	1.500	1.500	1.480	1.500	1.500	1.500	1.500	1.500	1.500	1.800	1.300
IX	1.600	1.500	1.600	1.600	1.600	1.500	1.600	1.500	1.600	1.500	1.900	1.500
X	1.700	1.600	1.700	1.580	1.700	1.600	1.700	1.600	1.700	1.600	2.100	1.600
XI	.....	.....	.....	.....	.....	.....	.....	.....	.....	.....	.....	.....
XII	.....	.....	.....	.....	.....	.....	.....	.....	.....	.....	.....	.....

## 47 - Custo da vida na cidade do Rio de Janeiro

## Cost of living in the city of Rio de Janeiro

## Coût de la vie à la ville de Rio de Janeiro

Annos e mezes Years and months Années et mois	DESPESA MENSAL (1) MONTHLY EXPENSE DÉPENSE MENSUELLE													
	Total		Aluguel de casa House rent Logement		Alimentação Food Stuffs Nourriture		Combustível e luz Fuel and lighting Chauffage et éclairage		Criados Servants Domestiques		Vestuario Clothing Habillement		Diversos Sundry Divers	
	Milréis	Índice Index	Milréis	Índice Index	Milréis	Índice Index	Milréis	Índice Index	Milréis	Índice Index	Milréis	Índice Index	Milréis	Índice Index
<b>Media</b> Average-Moyenne														
1928-1929=100.....	1:850\$9	100	610\$0	100	737\$3	100	130\$6	100	120\$0	100	160\$0	100	93\$0	100
1930.....	1:676\$2	91	550\$0	90	648\$6	88	128\$6	98	120\$0	100	144\$0	90	85\$0	91
1931.....	1:616\$4	87	500\$0	82	614\$4	83	162\$0	124	120\$0	100	140\$0	87	80\$0	86
1932.....	1:621\$6	83	460\$0	75	659\$9	89	161\$7	124	120\$0	100	140\$0	87	80\$0	86
1933.....	1:608\$1	87	460\$0	75	646\$6	88	161\$5	124	120\$0	100	140\$0	87	80\$0	86
1934.....	1:735\$3	94	500\$0	82	715\$8	97	127\$0	97	120\$0	100	190\$0	119	82\$5	89
1935.....	1:828\$3	99	500\$0	82	747\$1	101	126\$2	97	120\$0	100	235\$0	147	100\$0	108
1936.....	2:099\$8	113	600\$0	98	846\$0	115	126\$8	97	139\$2	116	250\$0	156	137\$5	148
1937.....	2:269\$4	123	627\$5	103	935\$1	127	126\$8	97	172\$5	144	250\$0	156	157\$5	169
<b>1935 - I.....</b>	1:800\$5	97	500\$0	82	734\$3	100	126\$2	97	120\$0	100	220\$0	137	100\$0	108
<b>II.....</b>	1:795\$7	97	500\$0	82	729\$5	99	126\$2	97	120\$0	100	220\$0	137	100\$0	108
<b>III.....</b>	1:801\$1	97	500\$0	82	734\$9	100	126\$2	97	120\$0	100	220\$0	137	100\$0	108
<b>IV.....</b>	1:806\$9	98	500\$0	82	740\$7	100	126\$2	97	120\$0	100	220\$0	137	100\$0	108
<b>V.....</b>	1:808\$1	98	500\$0	82	741\$9	101	126\$2	97	120\$0	100	220\$0	137	100\$0	108
<b>VI.....</b>	1:812\$5	98	500\$0	82	746\$3	101	126\$2	97	120\$0	100	220\$0	137	100\$0	108
<b>VII.....</b>	1:849\$1	100	500\$0	82	752\$9	102	126\$2	97	120\$0	100	250\$0	156	100\$0	108
<b>VIII.....</b>	1:849\$1	100	500\$0	82	752\$9	102	126\$2	97	120\$0	100	250\$0	156	100\$0	108
<b>IX.....</b>	1:853\$4	100	500\$0	82	757\$2	103	126\$2	97	120\$0	100	250\$0	156	100\$0	108
<b>X.....</b>	1:857\$8	100	500\$0	82	761\$6	103	126\$2	97	120\$0	100	250\$0	156	100\$0	108
<b>XI.....</b>	1:852\$8	100	500\$0	82	756\$6	103	126\$2	97	120\$0	100	250\$0	156	100\$0	108
<b>XII.....</b>	1:852\$8	100	500\$0	82	756\$6	103	126\$2	97	120\$0	100	250\$0	156	100\$0	108
<b>1936 - I.....</b>	2:029\$8	110	600\$0	98	813\$0	110	126\$8	97	120\$0	100	250\$0	156	120\$0	129
<b>II.....</b>	2:038\$7	110	600\$0	98	821\$9	111	126\$8	97	120\$0	100	250\$0	156	120\$0	129
<b>III.....</b>	2:035\$8	110	600\$0	98	819\$0	111	126\$8	97	120\$0	100	250\$0	156	120\$0	129
<b>IV.....</b>	2:027\$6	110	600\$0	98	810\$8	110	126\$8	97	120\$0	100	250\$0	156	120\$0	129
<b>V.....</b>	2:035\$4	110	600\$0	98	818\$6	111	126\$8	97	120\$0	100	250\$0	156	120\$0	129
<b>VI.....</b>	2:106\$6	114	600\$0	98	829\$8	113	126\$8	97	150\$0	125	250\$0	156	150\$0	161
<b>VII.....</b>	2:141\$6	116	600\$0	98	864\$8	117	126\$8	97	150\$0	125	250\$0	156	150\$0	161
<b>VIII.....</b>	2:137\$7	115	600\$0	98	860\$9	117	126\$8	97	150\$0	125	250\$0	156	150\$0	161
<b>IX.....</b>	2:139\$9	116	600\$0	98	863\$1	117	126\$8	97	150\$0	125	250\$0	156	150\$0	161
<b>X.....</b>	2:161\$3	117	600\$0	98	884\$5	120	126\$8	97	150\$0	125	250\$0	156	150\$0	161
<b>XI.....</b>	2:175\$1	118	600\$0	98	898\$3	120	126\$8	97	160\$0	133	250\$0	156	150\$0	161
<b>XII.....</b>	2:164\$2	117	600\$0	98	877\$4	119	126\$8	97	160\$0	133	250\$0	156	150\$0	161
<b>1937 - I.....</b>	2:194\$2	119	620\$0	102	887\$4	120	126\$8	97	160\$0	133	250\$0	156	150\$0	161
<b>II.....</b>	2:191\$4	118	620\$0	102	884\$6	120	126\$8	97	160\$0	133	250\$0	156	150\$0	161
<b>III.....</b>	2:210\$5	119	620\$0	102	903\$7	123	126\$8	97	160\$0	133	250\$0	156	150\$0	161
<b>IV.....</b>	2:217\$0	120	620\$0	102	910\$2	123	126\$8	97	160\$0	133	250\$0	156	150\$0	161
<b>V.....</b>	2:262\$6	122	620\$0	102	945\$8	128	126\$8	97	170\$0	142	250\$0	156	150\$0	161
<b>VI.....</b>	2:261\$3	122	620\$0	102	944\$5	128	126\$8	97	170\$0	142	250\$0	156	150\$0	161
<b>VII.....</b>	2:261\$6	122	620\$0	102	944\$8	128	126\$8	97	170\$0	142	250\$0	156	150\$0	161
<b>VIII.....</b>	2:272\$0	123	620\$0	102	945\$2	128	126\$8	97	180\$0	150	250\$0	156	150\$0	161
<b>IX.....</b>	2:284\$0	123	620\$0	102	957\$2	130	126\$8	97	180\$0	150	250\$0	156	150\$0	161
<b>X.....</b>	2:351\$7	127	650\$0	106	964\$9	131	126\$8	97	180\$0	150	250\$0	156	180\$0	193
<b>XI.....</b>	2:364\$3	128	650\$0	106	967\$5	131	126\$8	97	190\$0	158	250\$0	156	180\$0	193
<b>XII.....</b>	2:361\$9	128	650\$0	106	965\$1	131	126\$8	97	190\$0	158	250\$0	156	180\$0	193

(1) Despesa de uma família de 7 pessoas disposta de uma renda mensal de cerca de 1:850\$ no biennio de 1928-1929. (Expenses of a family composed of seven persons having a monthly income approximately 1:850\$, during the biennial period 1928-1929. - Dépense d'une famille de 7 personnes jouissant d'un revenu mensuel d'environ 1:850\$ - dans la période biennale 1928-1929).









49 - Preços de Certos Artigos no Mercado Atacadista do Rio de Janeiro

Wholesale Prices of Some Articles in the city of Rio de Janeiro

Prix de Gros de quelques Articles dans la ville de Rio de Janeiro

ANNOS E MESES YEARS AND MONTHS ANNÉES ET MOIS	PREÇOS MEDIOS, EM RÉIS AVERAGE PRICES, IN RÉIS PRIX MOYENS, EN RÉIS											
	AGUARDENTE BRANDY EAU DE VIE — 480 lts.				ALCOOL (40°) ALCOHOL ALCOOL		FUMO TOBACCO TABAC		KEROZENE		PHOSPHOROS MATCHES ALLUMETTES	
	De Paraty	De Angra	De Campos	Indice Index Indice	480 lts. Index Indice	15 kg. Index Indice	Caixa Box Bolte	Indice Index Indice	Lata Tin Latte	Indice Index Indice		
Media Average-Moyenne												
1928-29=100.....	265.210	249.108	231.781	100	449.882	100	97.583	100	33.104	100	79.890	
1930.....	204.153	185.736	167.080	74	320.764	71	93.417	96	36.083	109	83.604	
1931.....	235.469	218.719	199.344	87	391.792	87	86.667	89	43.687	132	161.906	
1932.....	215.240	198.114	180.573	80	358.111	80	85.000	87	45.667	138	183.542	
1933.....	243.667	237.000	205.542	92	382.417	85	85.000	87	44.167	133	178.132	
1934.....	237.574	237.773	216.845	93	275.451	61	85.000	87	35.000	106	197.000	
1935.....	247.729	247.625	212.687	95	433.676	96	85.000	87	35.000	106	197.000	
1936.....	216.160	214.354	184.833	82	308.713	69	85.000	87	35.000	106	197.000	
1937.....	275.081	279.290	206.286	102	394.189	88	85.000	87	.....	.....	197.000	
1934 - I.....	245.000	245.000	245.000	98	250.000	56	85.000	87	35.000	106	197.000	
II.....	245.000	245.000	245.000	98	250.000	56	85.000	87	35.000	106	197.000	
III.....	245.000	245.000	245.000	98	250.000	56	85.000	87	35.000	106	197.000	
IV.....	245.000	245.000	245.000	98	245.000	54	85.000	87	35.000	106	197.000	
V.....	245.000	245.000	245.000	98	250.000	56	85.000	87	35.000	106	197.000	
VI.....	245.000	245.000	245.000	98	250.000	56	85.000	87	35.000	106	197.000	
VII.....	237.143	242.857	177.143	88	230.000	51	85.000	87	35.000	106	197.000	
VIII.....	240.000	236.667	204.000	91	428.667	95	85.000	87	35.000	106	197.000	
IX.....	234.000	230.000	196.000	88	355.000	79	85.000	87	35.000	106	197.000	
X.....	220.000	220.000	192.500	85	292.000	65	85.000	87	35.000	106	197.000	
XI.....	223.750	223.750	186.250	85	201.000	45	85.000	87	35.000	106	197.000	
XII.....	226.000	230.000	176.250	85	303.750	67	85.000	87	35.000	106	197.000	
1935 - I.....	235.000	235.000	195.000	89	366.000	81	85.000	87	35.000	106	197.000	
II.....	252.500	252.500	202.500	95	345.000	77	85.000	87	35.000	106	197.000	
III.....	252.500	251.250	195.000	94	343.750	76	85.000	87	35.000	106	197.000	
IV.....	241.250	241.250	212.500	93	366.250	81	85.000	87	35.000	106	197.000	
V.....	272.500	272.500	213.750	102	507.500	113	85.000	87	35.000	106	197.000	
VI.....	315.000	315.000	281.666	122	549.000	122	85.000	87	35.000	106	197.000	
VII.....	267.500	267.500	206.667	99	526.250	117	85.000	87	35.000	106	197.000	
VIII.....	244.000	244.000	214.000	94	593.000	132	85.000	87	35.000	106	197.000	
IX.....	227.500	227.500	222.500	91	527.500	117	85.000	87	35.000	106	197.000	
X.....	230.000	230.000	200.000	88	504.444	112	85.000	87	35.000	106	197.000	
XI.....	222.500	222.500	206.666	87	316.666	70	85.000	87	35.000	106	197.000	
XII.....	212.500	212.500	202.000	84	258.750	57	85.000	87	35.000	106	197.000	
1936 - I.....	242.000	242.000	233.333	96	286.666	64	85.000	87	35.000	106	197.000	
II.....	235.000	235.000	207.500	91	360.000	80	85.000	87	35.000	106	197.000	
III.....	252.500	230.000	195.000	91	335.000	74	85.000	87	35.000	106	197.000	
IV.....	248.000	248.000	207.500	94	401.000	89	85.000	87	35.000	106	197.000	
V.....	250.000	250.000	210.000	95	350.000	78	85.000	87	35.000	106	197.000	
VI.....	204.000	204.000	193.333	81	299.000	66	85.000	87	35.000	106	197.000	
VII.....	226.667	227.500	193.333	87	263.333	58	85.000	87	35.000	106	197.000	
VIII.....	215.000	215.000	175.000	81	257.500	57	85.000	87	35.000	106	197.000	
IX.....	191.000	191.000	171.500	74	265.555	59	85.000	87	.....	.....	197.000	
X.....	166.250	166.250	147.500	64	277.500	62	85.000	87	.....	.....	197.000	
XI.....	147.500	147.500	120.000	56	290.000	64	85.000	87	.....	.....	197.000	
XII.....	193.333	193.333	164.000	71	319.000	71	85.000	87	.....	.....	197.000	
1937 - I.....	215.000	215.000	170.000	80	383.750	85	85.000	87	.....	.....	197.000	
II.....	297.143	297.143	242.857	112	556.667	124	85.000	87	.....	.....	197.000	
III.....	292.000	323.333	255.000	104	543.333	121	85.000	87	.....	.....	197.000	
IV.....	297.500	316.667	212.000	111	459.000	102	85.000	87	.....	.....	197.000	
V.....	233.333	233.333	.....	94	390.000	87	85.000	87	.....	.....	197.000	
VI.....	230.000	230.000	210.000	90	362.500	81	85.000	87	.....	.....	197.000	
VII.....	266.000	266.000	185.000	96	332.000	74	85.000	87	.....	.....	197.000	
VIII.....	265.000	265.000	.....	107	320.000	71	85.000	87	.....	.....	197.000	
IX.....	278.333	278.333	190.000	100	336.666	75	85.000	87	.....	.....	197.000	
X.....	300.000	300.000	192.000	106	348.570	77	85.000	87	.....	.....	197.000	
XI.....	310.000	310.000	200.000	110	346.666	77	85.000	87	.....	.....	197.000	
XII.....	316.666	316.666	208.000	113	351.111	78	85.000	87	.....	.....	197.000	



## 51 - Preços do Assucar Crystal Branco em diversas Praças Brasileiras

Prices of White Crystal Sugar-Cane in different Brazilian Cities

Prix du Sucre blanc crystal (canne de sucre) en différentes Villes Brésiliennes

Annos e mezes Years and months Années et mois	PREÇOS MINIMOS E MAXIMOS, EM MILRÉIS, POR SACCO DE 60 KG. MINIMUM AND MAXIMUM PRICES, IN MILRÉIS, PER BAG OF 60 KG. PRIX MINIMUM ET MAXIMUM, EN MILRÉIS, PAR SAC DE 60 KG.																	
	Rio de Janeiro (Districto Federal)		São Paulo		Campos		Bello Horizonte		Salvador		Aracajú		Maceió		Recife		João Pessoa	
	Min.	Max.	Min.	Max.	Min.	Max.	Min.	Max.	Min.	Max.	Min.	Max.	Min.	Max.	Min.	Max.	Min.	Max.
1935 - I.....	50.5	51.0	48.5	54.0	44.0	47.0	53.0	53.0	38.0	39.0	37.0	37.0	39.0	40.0	40.2	40.5	52.0	52.0
II.....	50.5	51.0	52.0	53.0	46.0	50.0	53.0	53.0	45.0	45.0	37.0	37.0	39.0	40.0	39.5	40.2	52.0	53.0
III.....	50.5	51.0	52.5	53.5	49.0	50.0	53.0	53.0	43.0	45.0	36.0	37.0	39.0	39.5	39.5	39.5	53.0	53.0
IV.....	50.5	51.0	52.0	53.5	49.0	50.0	53.0	53.0	43.0	43.0	36.0	37.0	39.0	39.5	39.5	39.5	50.0	53.0
V.....	49.0	51.0	52.0	53.0	48.0	50.0	53.0	53.0	43.0	50.0	36.0	37.0	39.0	42.0	39.5	39.5	49.0	50.0
VI.....	49.0	50.5	52.5	57.0	44.5	48.5	53.0	53.0	50.0	50.0	37.0	37.0	41.5	45.0	39.5	39.5	51.0	52.0
VII.....	49.0	51.5	53.0	55.0	44.5	45.5	53.0	53.0	50.0	52.0	37.0	37.0	45.0	45.0	39.5	39.5	50.0	53.0
VIII.....	50.0	51.5	53.0	53.5	44.0	45.5	53.0	53.0	52.0	55.0	37.0	60.0	45.0	51.0	39.5	39.5	43.0	52.0
IX.....	49.0	51.0	53.0	53.5	44.0	44.5	53.0	53.0	51.0	56.0	40.0	60.0	40.0	51.0	39.5	39.5	38.0	42.0
X.....	48.5	50.0	51.0	53.5	43.0	44.5	53.0	54.0	40.0	49.0	30.0	40.0	39.5	40.0	39.5	39.5	36.5	39.0
XI.....	48.5	49.5	51.0	53.5	42.0	44.0	54.0	54.0	38.0	40.0	31.0	33.0	36.5	39.5	37.0	39.5	36.5	36.5
XII.....	48.0	49.5	53.0	53.5	42.0	42.5	54.0	54.0	38.0	38.0	33.0	33.0	38.0	39.5	38.0	39.5	36.5	38.5
1936 - I.....	47.5	49.0	51.0	53.5	41.5	42.0	54.0	54.0	38.0	42.0	33.0	33.0	.....	.....	36.5	38.0	37.0	39.5
II.....	47.5	48.5	51.0	51.5	41.5	43.0	54.0	54.0	42.0	42.0	33.0	33.0	37.0	38.0	36.5	36.5	37.0	39.0
III.....	47.0	50.0	51.0	51.5	42.5	44.5	54.0	54.0	42.0	44.0	33.0	34.0	38.0	38.5	36.0	37.0	38.0	40.0
IV.....	49.0	50.0	51.0	52.0	44.0	44.5	54.0	55.0	44.0	50.0	33.0	35.0	38.5	39.0	37.0	38.0	46.0	47.0
V.....	49.0	50.5	52.0	52.5	44.0	44.5	55.0	56.5	50.0	50.0	34.0	35.0	37.0	43.5	38.0	39.0	46.0	46.0
VI.....	49.0	50.5	52.0	56.5	44.0	45.0	56.0	56.5	50.0	50.0	34.0	36.0	42.0	43.5	39.0	40.0	46.0	46.0
VII.....	48.5	50.0	42.0	44.5	53.0	55.0	56.0	56.5	46.0	50.0	33.0	36.0	42.0	43.0	39.0	39.0	46.0	46.0
VIII.....	48.5	49.5	53.5	55.5	42.0	43.0	56.0	56.5	46.0	46.0	34.0	34.0	40.5	43.0	39.0	39.0	45.0	46.0
IX.....	46.0	48.0	53.0	55.0	41.0	43.0	56.0	57.5	40.0	46.0	34.0	34.0	40.5	41.0	38.0	39.0	40.0	45.0
X.....	47.5	48.5	54.5	55.5	41.0	43.5	57.0	57.5	38.0	40.0	32.0	34.0	40.5	41.0	39.0	41.5	40.0	41.0
XI.....	48.5	53.5	54.5	60.0	43.0	48.0	57.0	60.0	40.0	47.0	32.0	35.0	40.5	43.5	41.0	44.0	41.0	45.0
XII.....	53.0	63.0	59.0	75.0	47.5	60.0	59.0	67.0	48.0	58.0	37.0	53.0	43.5	45.5	44.0	55.0	44.0	52.0
1937 - I.....	63.0	72.0	70.0	76.0	61.0	77.0	67.0	80.0	56.0	60.0	51.0	55.0	45.5	61.5	55.0	60.0	62.0	68.0
II.....	.....	.....	73.0	77.0	70.0	75.0	80.0	80.0	56.0	56.0	51.0	51.0	61.0	62.0	60.0	60.0	66.0	68.0
III.....	.....	.....	73.0	75.0	66.0	72.0	70.0	80.0	56.0	56.0	45.0	51.0	56.0	62.0	60.0	60.0	66.0	66.0
IV.....	.....	.....	73.0	75.0	62.0	67.0	70.0	72.0	56.0	58.0	42.0	48.0	56.0	60.0	60.0	60.0	66.0	66.0
V.....	.....	.....	73.0	77.0	62.0	65.0	72.0	72.0	58.0	58.0	45.0	50.0	60.0	63.0	60.0	60.0	66.0	66.0
VI.....	.....	.....	71.0	76.0	60.0	64.0	72.0	72.0	58.0	58.0	46.0	49.0	62.0	62.0	55.0	60.0	66.0	66.0
VII.....	60.0	74.0	66.0	73.0	50.0	62.0	68.0	72.0	58.0	58.0	38.0	49.0	58.0	59.0	55.0	55.0	66.0	66.0
VIII.....	59.0	62.0	65.0	69.0	50.0	54.0	67.0	67.0	56.0	62.0	38.0	40.0	55.0	59.0	51.0	55.0	64.0	66.0
IX.....	58.0	60.5	63.0	73.0	50.0	54.0	62.0	64.0	44.0	58.0	38.0	41.0	47.0	58.0	48.0	51.0	56.0	64.0
X.....	55.0	59.0	61.0	64.0	47.0	52.0	60.0	62.0	43.0	44.0	38.0	41.0	43.5	47.0	44.0	48.0	48.0	56.0
XI.....	55.0	59.0	61.0	65.0	45.0	48.0	59.0	63.0	43.0	46.0	38.0	41.0	44.5	47.0	44.0	46.0	48.0	52.0

Fonte de informação (Source of information - Source d'information): «Brasil Açucareiro, órgão oficial do Instituto do Açúcar e do Alcool».

Marriages, births and deaths in the city of Rio de Janeiro

Mariages, naissances et décès dans la ville de Rio de Janeiro

Annos e mezes Years and months Années et mois	Casamentos Marriages Mariages	Nascimentos Births Naissances		Nascidos mortos por 1.000 nascimentos Dead born upon 1.000 births Mort-nés par 1.000 naissances	Obitos Deaths Décès		Obitos de menores de 1 anno Deaths under 1 year old Enfants morts avant l'âge d'un an		Obitos por doenças infecciosas e parasitarias Deaths on account of in- fectious and parasitic diseases Décès par maladies infecti- euses et parasitaires					
		Nascidos vivos Born alive Nés vivants	Nascidos mortos Dead born Mort-nés		Total	Por 1.000 habitantes Upon 1.000 inhabitants Par 1.000 habitants (1)	Numero Number Nombre	Por 1.000 nascidos vivos Upon 1.000 born alive Par 1.000 nés vivants	Numero Number Nombre	Por 100 do total de obitos Upon 100 of the total of deaths Par 100 du total des décès				
											Obitos de menores de 1 anno		Obitos por doenças infecciosas e parasitarias	
											Numero Number Nombre	Por 1.000 nascidos vivos Upon 1.000 born alive Par 1.000 nés vivants	Numero Number Nombre	Por 100 do total de obitos Upon 100 of the total of deaths Par 100 du total des décès
Media Average-Moyenne														
1928-1929	740	2.985	230	71,54	2.153	14,94	488	163,48	685	31,82				
1930	658	2.922	251	79,10	2.079	14,43	475	162,56	621	29,87				
1931	681	2.551	230	82,70	2.115	14,68	484	189,73	693	32,77				
1932	732	2.473	231	85,43	2.062	14,31	445	179,94	701	34,00				
1933	854	2.405	228	85,90	2.026	14,06	409	170,06	676	33,37				
1934	948	2.565	241	85,89	2.085	14,47	450	175,44	667	31,99				
1935	989	2.825	224	73,47	2.216	15,37	497	175,93	680	30,69				
1936		2.833	261	84,36	2.348	16,29	528	186,37	699	29,77				
1935 - I	1.008	2.651	241	83,33	2.267	15,43	500	211,24	673	29,69				
II	1.017	2.648	238	82,47	2.057	15,50	513	193,73	593	28,83				
III	763	2.818	265	85,96	2.534	17,25	585	207,59	879	34,69				
IV	730	2.833	223	72,97	2.173	15,28	418	147,55	753	34,65				
V	1.121	2.939	205	65,20	2.138	14,55	486	165,36	652	30,50				
VI	1.088	2.980	207	64,95	2.145	15,09	511	171,48	606	28,25				
VII	918	3.010	245	75,27	2.261	15,39	497	165,12	649	28,70				
VIII	565	3.036	171	53,32	2.043	13,91	442	145,59	606	29,66				
IX	1.119	2.945	254	79,40	2.160	15,19	480	162,99	665	30,79				
X	914	2.894	238	75,99	2.276	15,49	494	170,70	691	30,36				
XI	828	2.566	206	74,31	2.200	15,47	454	176,93	689	31,32				
XII	1.807	2.578	195	70,32	2.340	15,93	529	205,20	706	30,17				
1936 - I	952	2.500	273	98,45	2.632	17,92	577	230,80	767	29,14				
II	976	2.471	240	88,53	2.086	15,22	432	174,83	607	29,10				
III	766	3.087	303	89,38	2.309	15,72	586	189,83	659	28,54				
IV	731	3.075	273	81,54	2.517	17,70	717	233,17	734	29,16				
V	1.183	3.231	307	86,77	2.503	17,04	629	194,68	668	26,69				
VI	1.107	2.843	213	69,70	2.342	16,47	488	171,65	699	29,85				
VII	1.070	2.822	278	89,68	2.295	15,62	485	171,86	710	30,94				
VIII	560	2.930	228	72,20	2.141	14,57	416	141,98	643	30,03				
IX	1.271	2.824	216	71,05	2.150	15,12	387	137,04	626	29,12				
X	830	3.206	279	80,06	2.443	16,63	542	169,06	741	30,33				
XI	713	2.502	260	94,13	2.445	17,20	579	231,41	760	31,08				
XII	1.793	2.506	267	96,29	2.309	15,72	503	200,72	772	33,43				
1937 - I	1.214	2.664	272	92,64	2.310	15,72	553	207,58	628	27,19				
II	676	2.393	240	91,15	2.368	17,85	495	206,85	600	25,34				
III	852	2.870	295	93,21	2.403	16,36	494	172,13	625	26,01				
IV	839	2.765	240	79,87	2.025	14,24	404	146,11	622	30,72				
V	1.178	2.834	288	92,25	2.213	15,06	476	167,96	547	24,72				
VI	1.129	2.559	249	88,68	2.247	15,80	415	162,17	562	25,01				
VII	1.157	2.699	258	87,25	2.300	15,66	457	169,32	593	25,78				
VIII	485	3.085	258	77,18	2.302	15,67	520	168,56	640	27,80				
IX	1.297	2.864	247	79,40	2.239	15,75	440	153,63	626	27,60				
X	898	3.122	257	76,06	2.323	15,81	475	152,15	631	27,16				
XI			292		2.175	15,30	404		595	27,36				
XII														

(1) Convem declarar que, na determinação dos numeros proporcionaes no periodo indicado, isto é, de 1928 a 1937, o calculo official, da «Directoria Geral de Saude Publica», baseou-se no total da população em 31 de Dezembro de 1927, então avaliada em 1.729.799 habitantes. (We must explain that in the determination of the proportional numbers in the indicated period, -viz 1928 to 1937, - the official calculation, of the «Directoria Geral de Saude Publica», was based on the total of the population on 31st December, 1927, calculated at that time in 1.729.799 inhabitants - Il faut déclarer que dans la détermination des nombres proportionels, pendant la période indiquée, - c'est à dire, de 1928 à 1937, - le calcul officiel, de la «Directoria Geral de Saude Publica», n'est basé que sur le total de la population en 31 Décembre 1927, estimé en 1.729.799 habitants).

**53 - Obitos por varias Doenças Infecciosas e pelo Cancer na cidade do Rio de Janeiro**  
**Deaths produced by several Infectious Diseases and by the Cancer in the city of Rio de Janeiro**  
**Décès par plusieurs Maladies Infectieuses et par le Cancer dans la ville de Rio de Janeiro**

Annos e mezes Years and months Années et mois	OBITOS CAUSADOS POR DEATHS ON ACCOUNT OF DÉCÈS PAR CAUSE DE												
	Febre typhoide	Febre paratyphoide	Typho exantematico	Variola	Escarlatina	Diphtheria	Cholera asiatico	Dysentheria	Peste	Tuberculose do aparelho respiratorio	Outras formas de tuberculose	Febre amarella	Cancer e outros tumores malignos
	Typhoid fever	Paratyphoid fever	Exanthematic typhus	Variola	Scarlet fever	Diphtheria	Asiatic Cholera	Dysentery	Pest	Tuberculosis of the respiratory organs	Other forms of tuberculosis	Yellow fever	Cancer and other malignant tumours
	Fièvre typhoïde	Fièvre paratyphoïde	Typbus exanthématique	Variole	Scarlatine	Diphthérie	Cholera asiatique	Dysenterie	Peste	Tuberculose de l'appareil respiratoire	D'autres formes de tuberculose	Fièvre jaune	Cancer et d'autres tumeurs malins
Media Average-Moyenne													
1928-1929.....	9	2		(1)	(2)	8		21	(3)	357	16	(4) 18	58
1930.....	10	1				9		15		376	16		63
1931.....	8	1				9		17		380	21		64
1932.....	7	(3)		(5)	(1)	10		14		390	19		62
1933.....	7	2			(1)	8		12		393	21		65
1934.....	6	2			(1)	11		12		391	19		70
1935.....	6	1		(5)	(1)	10		14		384	21		69
1936.....	8	1		(1)		9		18		393	16		71
1935 - I.....	8	3				20		11		388	16		70
II.....	6	3				2		17		346	21		62
III.....	6	1				15		14		404	17		69
IV.....	6	1			1	9		19		375	21		53
V.....	4					12		17		379	22		65
VI.....	2					12		16		368	17		63
VII.....	2	1				8		18		381	29		69
VIII.....	3			(7)	1	4		15		365	23		62
IX.....	12	1				9		8		386	21		80
X.....	4					11		8		432	29		64
XI.....	8					13		18		395	15		99
XII.....	6	3				6		11		389	17		72
1936 - I.....	8					7		16		421	19		89
II.....	5					7		11		361	15		74
III.....	1					7		22		378	15		82
IV.....	3	1				12		31		378	15		62
V.....	9	1				9		22		348	18		68
VI.....	7	3				8		16		372	13		78
VII.....	7					8		16		400	11		70
VIII.....	6	1				10		10		384	11		54
IX.....	6					10		11		376	13		69
X.....	10	2				9		21		452	11		74
XI.....	18					12		20		434	22		67
XII.....	14	1		1		13		20		409	26		67
1937 - I.....	(6) 15					10		12		427	23		74
II.....	(6) 12					5		16		390	19		60
III.....	(6) 9					9		15		395	22		63
IV.....	(6) 4					10		16		366	13		73
V.....	(6) 3					4		21		370	22		69
VI.....	(6) 4					8		31		383	20		74
VII.....													
VIII.....	(6) 2					12		22		448	27		74
IX.....	(6) 8			(7)	1	9		18		432	25		81
X.....	(6) 11					2		18		448	17		81
XI.....	(6) 11			(7)	1	6		10		437	20		67
XII.....													

(1) Apenas 1 obito durante o periodo. (Only one death during the period. - Pendant la période il y a eu seulement un cas de décès).

(2) Apenas 2 obitos durante o periodo. (Only 2 deaths during the period. - Pendant la période il y a eu seulement 2 cas de décès).

(3) Apenas 6 obitos durante o periodo. (Only six deaths during the period. - Pendant la période il y a eu seulement 6 cas de décès).

(4) Surto epidemico verificado de Maio de 1928 a Setembro de 1929. Nesse periodo, attingiu a 440 o numero de obitos por febre amarella, dos quaes 77 em 1928 e 363 em 1929. (From May 1928 to September 1929, an epidemic was verified. During this period, there were 440 deaths on account of the yellow fever, of which 77 in 1928 and 363 in 1929. - Epidémie verifiée de Mai 1928 à Septembre 1929. Dans cette période, le total de décès dû à la fièvre jaune s'éleva à 440, dont 77 en 1928 et 363 en 1929).

(5) Apenas 1 obito por variola minor (alastrim) durante o periodo (Only 1 death on account of the minor variola (alastrim) during the period, - Pendant la période il y a eu un cas de décès dû à la variole minor (alastrim)).

(6) Inclusive a febre paratyphoide. (Including the paratyphoid fever - Y compris la fièvre paratyphoïde).

(7) Variola minor (alastrim)

II

SUPPLEMENTO

SUPPLEMENT

SUPPLÉMENT

### OBSERVAÇÃO

«De ora em diante, destacam-se desta publicação os quadros que até agora foram invariavelmente inseridos na segunda parte do boletim sob o título «Resumos annuae». As materias contidas nesses quadros juntamente com outras informações tambem de caracter economico, ou que tenham ligação directa com os assumptos dessa natureza, passarão, assim, a ser divulgados em «separata», uma vez por anno. Nada impede, porem, que antes da publicação «annual» sejam editados, na parte suplementar do boletim trimensal, quaesquer dados estatísticos ainda quando provisorios. A bem dizer, pode-se considerar desde já como primeira collectanea annual das estatísticas em apreço a publicação - Quadros Estatísticos, desta Directoria, uma das suas contribuições para a Primeira Exposição Nacional de Educação e Estatística, realizada, nesta Capital, em Dezembro de 1936.

### OBSERVATION

«Henceforward, the tables, which till now have been always included in the second part of the bulletin under the heading «Yearly summaries», will be detached from this publication. The subjects covering these tables, together with other information of economical nature, or having a direct connection with interests of this kind, will, therefore, be published, separately, once a year. But, there is nothing whatever to prevent the issue of the statistical figures, although preliminary, in the supplementary part of the quarterly bulletin, before the annual publication. Strictly, one can regard, from now, as a first annual collection of data of the statistics in consideration, the publication of this Bureau called «Statistical Tables» - one of its contribution to the First National Educational and Statistical Exposition effected, in this capital, December 1936».

### OBSERVATION

«Dorénavant, on détache de cette publication les tableaux, qui jusqu'ici ont été toujours insérés dans la seconde partie du bulletin sous le titre «Résumés Annuels». Les matières comprises dans ces tableaux avec d'autres informations de même caractère économique, ou ayant une liaison directe avec les sujets de cette nature, seront ainsi divulgués séparément, une fois par an. Mais, rien n'empêche qu'avant la publication «annuelle», les données statistiques, quoique quelquefois provisoires, soient éditées dans la partie supplémentaire du bulletin trimestriel. On peut considérer, dès maintenant, comme premier recueil annuel des statistiques en considération la publication de ce Bureau - «Tableaux Statistiques», une de ses contributions pour la Première Exposition Nationale d'Éducation et Statistique, qui eut lieu, dans cette Capitale, au mois de Décembre de 1936».



1 - Curso de Cambio Official e Livre na Praça do Rio de Janeiro  
Rates of Official and Free Exchange in the City of Rio de Janeiro  
Cours Officiel et Libre du Change à la ville de Rio de Janeiro

77

MOEDAS COINS MONNAIES	PRAÇAS CITIES VILLES	CAMBIO OFFICIAL OFFICIAL EXCHANGE CHANGE OFFICIEL (1)							Cambio livre Free Exchange Change Libre (1)		
		1930	1931	1932	1933	1934	1935	1936	1934	1935	1936
		Libra.....	Londres.....	44.329	62.951	48.531	53.149	59.703	57.911	58.404	73.423
Franco.....	Paris.....	363	562	570	646	793	778	772	975	1.142	1.078
Lira.....	Italia.....	480	747	745	858	1.043	1.008	1.008	1.267	1.439	1.257
Reichsmark.....	Allemanha.....	2.192	3.391	3.440	3.911	4.765	4.693	3.599	4.988	5.224	7.062
Escudo.....	Portugal.....	418	625	468	505	566	525	518	674	800	790
Franco.....	Belgica.....	259	382	422	497	561	533	.....	674	622	590
Belga.....	Belgica.....	1.296	1.942	2.024	2.294	2.821	2.276	1.986	2.450	3.110	2.937
Peseta.....	Hespanha.....	1.106	1.387	1.183	1.374	1.662	1.609	1.596	2.027	2.391	2.403
Franco.....	Suisssa.....	1.800	2.719	2.825	3.183	3.923	3.819	3.804	4.811	5.755	5.296
Corôa.....	Suecia.....	2.495	2.651	2.907	.....	3.200	3.053	.....	3.562	4.061	4.484
Corôa.....	Noruega.....	2.489	3.638	2.790	.....	.....	.....	.....	3.740	4.062	4.423
Corôa.....	Dinamarca.....	2.489	3.648	2.974	.....	2.693	.....	.....	3.314	3.702	3.765
Franco.....	Syria e Palestina.....	364	508	638	.....	.....	.....	.....	.....	.....	.....
Libra.....	Australia.....	.....	.....	.....	.....	.....	.....	.....	.....	70.975	70.121
Corôa.....	Tcheco Slovaquia.....	275	409	438	481	516	483	488	615	736	695
Dollar.....	Nova York.....	9.240	14.268	14.134	12.700	12.078	11.903	11.771	14.692	17.404	17.232
Peso.....	Montevideo.....	8.021	7.882	6.958	6.834	6.766	5.307	5.350	6.091	6.454	8.587
Peso.....	Buenos Ayres.....	3.429	4.241	3.731	4.043	3.520	3.434	3.389	3.789	4.516	4.822
Florim.....	Hollanda.....	3.728	5.553	5.701	6.630	8.157	8.010	7.862	9.891	11.910	11.319
Yen.....	Japão.....	4.583	6.832	4.438	3.454	3.714	3.578	3.607	4.450	5.040	5.060
Lei.....	Rumania.....	58	84	105	.....	173	.....	.....	158	181	.....
Dollar.....	Canadá.....	9.224	13.550	12.408	11.770	12.378	.....	11.553	14.722	17.773	17.350
Schilling.....	Austria.....	1.313	1.930	2.247	1.900	3.218	2.317	2.533	2.778	3.289	3.261
Peso.....	Chile.....	1.138	1.651	.....	.....	.....	.....	.....	658	754	507
Rupia.....	India.....	.....	.....	.....	4.000	4.700	.....	.....	.....	.....	.....
Zloty.....	Polonia.....	.....	.....	.....	.....	2.220	.....	2.212	2.810	3.415	3.378
Dinar.....	Yugo-Slavia.....	.....	.....	.....	.....	280	295	.....	350	.....	279
Pengo.....	Hungria.....	.....	.....	.....	.....	.....	.....	.....	.....	5.186	.....
Markka.....	Finlandia.....	.....	.....	.....	.....	.....	270	260	.....	399	353

(1) Valor medio annual em réis. (Yearly average value in reis - Valeur moyenne annuelle en reis).

2 - Cotações, em milréis, das Apolices e outros Titulos federaes na Bolsa do Rio de Janeiro  
Quotations, in milréis, of Obligations and other federal Stock on the Rio de Janeiro Stock-Exchange  
Cours, en milréis, d'Obligations et d'autres Titres fédéraux à la Bourse de Rio de Janeiro

ANNOS YEARS ANNÉES  Media Average-Moyenne	APOLICES OBLIGATIONS					Obrigações do Thesouro Treasury obligations Obligations du Trésor			Obrigações Ferroviarias Railway obligations Obligations des Chemins de Fer			Obrigações Rodovias Hibway Obligations Obligations rodovias		
	Apolices geraes (uniformi- zadas)	Emprestimo de 1903 (ao portador)	Tratado da Bolivia (nomina- tivas)	Diversas Emissões Other issues Emissions diverses		Reajusta- mento Economico	1921	1930	1932	1a. Emis- são	2a. Emis- são	3a. Emis- são	Nomina- tivas	Ao portador To bearer
				1:000\$-5 %										
1930.....	736	732	500	733	715	973	876	.....	961	958	965	740	730	
1931.....	769	743	680	770	727	966	941	.....	950	943	947	746	714	
1932.....	787	784	570	789	778	991	979	1.000	999	996	997	765	749	
1933.....	850	866	617	850	852	1.005	996	1.003	1.016	1.014	1.014	785	836	
1934.....	844	848	.....	843	847	1.006	1.008	1.007	1.011	1.012	1.014	792	865	
1935.....	800	780	600	793	795	994	995	1.009	994	993	1.002	785	730	
1936.....	770	735	563	765	757	996	1.007	1.015	1.003	993	1.008	700	735	

**3 - Cotações dos Titulos do Governo Federal no Mercado de Londres**  
**Stock Quotations of the Federal Government on the London Stock-Exchange**  
**Cours d'Obligations du Gouvernement Fédéral à la Bourse de Londres**

ANNOS YEARS ANNÉES	COTAÇÕES POR TITULOS DE £ 100 QUOTATIONS PER STOCK OF £ 100 COURS PAR TITRE DE £ 100															
	FUNDING 1898 5 %				NOVO FUNDING NEW FUNDING NEUF FUNDING 1914 5 %				CONVERSÃO CONVERSION 1910 4 %				FUNDING 1931 5 %  40 Anos (Years-Années)			
	Minimo	Medio	Maximo	Indice da cotação media Index of medium Indice du medium	Minimo	Medio	Maximo	Indice da cotação media Index of medium Indice du medium	Minimo	Medio	Maximo	Indice da cotação media Index of medium Indice du medium	Minimo	Medio	Maximo	Indice da cotação media Index of medium Indice du medium
1928-29=100.....	86.00	92.00	96.00	100	72.00	84.00	90.75	100	49.00	56.75	82.00	100	.....	.....	.....	.....
1930.....	74.00	85.00	91.50	92	64.00	74.00	84.00	83	37.00	48.00	55.50	85	.....	.....	.....	.....
1931.....	52.00	75.50	86.00	82	43.50	63.75	75.00	76	16.00	32.50	45.50	57	.....	.....	.....	.....
1932.....	70.00	78.25	87.00	85	48.00	59.75	70.00	71	13.50	17.50	23.00	31	.....	.....	.....	.....
1933.....	80.00	89.50	94.00	97	63.00	70.75	78.00	84	16.25	22.50	29.00	40	50.50	58.50	65.75	100
1934.....	87.00	94.50	100.75	103	73.00	79.25	90.00	94	15.75	18.50	23.50	33	52.50	66.75	80.00	114
1935.....	64.00	83.25	97.50	90	49.00	64.25	83.25	76	10.00	13.50	17.25	24	31.50	52.50	66.50	90
1936.....	82.00	90.75	99.00	99	65.00	71.00	83.00	85	15.00	17.00	23.00	30	54.25	61.25	69.00	105

**4 - Cotações dos Titulos do Governo Federal no Mercado de Nova York**  
**Stock Quotations of the Federal Government on the New York Stock-Exchange**  
**Titres du Gouvernement Fédéral à la Bourse de New York**

ANNOS YEARS ANNÉES	COTAÇÕES POR TITULOS DE 100 DOLLARES QUOTATIONS PER STOCK OF 100 DOLLARS COURS PAR TITRE DE 100 DOLLARS															
	8 % 1921-41				7 % 1922-52				6 1/2 % 1926-57				6 1/2 % 1927-57			
	Minimo	Medio	Maximo	Indice da cotação media Index of medium Indice du medium	Minimo	Medio	Maximo	Indice da cotação media Index of medium Indice du medium	Minimo	Medio	Maximo	Indice da cotação media Index of medium Indice du medium	Minimo	Medio	Maximo	Indice da cotação media Index of medium Indice du medium
1930=100.....	65.00	93.25	101.87	100	55.62	82.92	93.50	100	49.00	74.47	87.62	100	50.00	74.49	87.50	100
1931.....	20.00	66.70	93.00	72	15.00	53.12	76.50	64	17.37	51.38	72.25	69	18.50	50.02	69.12	67
1932.....	15.50	20.51	28.00	22	12.25	15.72	24.00	19	14.25	17.67	25.00	24	14.00	17.70	25.00	24
1933.....	15.00	28.41	41.50	30	12.25	24.13	36.00	29	15.00	25.95	37.50	35	14.25	25.96	38.25	35
1934.....	21.00	32.95	41.50	35	19.25	28.62	38.25	35	20.00	28.51	35.87	38	20.00	28.66	35.87	38
1935.....	20.00	27.91	38.87	30	18.50	22.92	30.62	28	18.00	22.23	31.50	30	18.00	22.26	31.50	30
1936.....	30.12	34.08	49.50	37	24.00	28.36	41.00	34	23.50	27.88	40.00	37	24.00	27.88	40.25	37

**5 - Meio Circulante nacional e Compras de Ouro por conta do Governo Federal**  
**National Notes in Circulation and Purchases of Gold on account of the Federal Government**  
**Billets en Circulation et Achats d'Or pour le compte du Gouvernement Fédéral**

79

ANNOS YEARS ANNÉES	MEIO CIRCULANTE NOTES IN CIRCULATION BILLETS EN CIRCULATION							COMPRAS DE OURO PURCHASES OF GOLD ACHATS D'OR						
	1.000 contos de réis							Total		De minas Of mines De mines		De particulares Of particular De particuliers		
	Notas do Tesouro	Notas do Banco do Brasil	Caixa de Estabi- lização	Carteira de Redes- conto	Total	Conver- sível	Incon- versível	Indice do total	Grammas	Valor	Grammas	Valor	Grammas	Valor
	Treasury notes	Banco do Brasil notes	Estabi- lização Office notes	Redis- counting Depart- ment notes	Converti- ble	Incon- vertible	Index of total	Grams						
Notes du Trésor	Notes de la Banco do Brasil	Département de Estabi- lização (2)	Département d'es- compte	Convertissable	Incon- versible	Indice du total	Grammes	Valeur	Grammes	Valeur	Grammes	Valeur		
(31-XII)							(3)	Milréis		(3)	Milréis	(3)	Milréis	
1928	1.952	592	835	3.379	835	2.544	100							
1929	1.952	592	851	3.395	851	2.544	100							
1930	(1) 2.543	170	129	2.842	129	2.713	84							
1931	2.563	170	89	2.922	100	2.942	87							
1932	2.604	170	64	3.238	400	3.238	96							
1933	2.978	20	39	3.037	200	3.037	90	324.903	3.912.210\$	281.143	3.370.861\$	43.760	541.349\$	
1934	2.908	20	30	3.158	700	3.158	93	6.358.463	92.433.103\$	3.358.359	43.929.462\$	3.000.104	48.503.641\$	
1935	2.867	20	25	3.612	700	3.612	107	8.162.336	157.437.618\$	3.591.624	68.957.216\$	4.570.712	88.480.402\$	
1936	3.470	21	560	4.051	560	4.051	120	6.947.275	133.927.823\$	3.924.712	75.334.645\$	3.022.563	58.593.178\$	
Total								21.792.977	387.710.754\$	11.155.838	191.592.184\$	10.637.139	196.118.570\$	

(1) Incluída a emissão de 592 mil contos do Banco do Brasil. (Including the emission of 592 thousand contos of the "Banco do Brasil". - Y compris l'émission de 592 mille contos de "Banco do Brasil".  
(2) Incluídas as seguintes parcelas da emissão da Caixa de Conversão: 3.266 contos, em 1928; 3.057 contos, em 1929; e, finalmente, 2.950 contos em 1930. (Including the following parts of the emission of the Caixa de Conversão: 3.266 contos in 1928; 3.057 contos in 1929; and finally 2.950 contos in 1930. - Y compris les parties suivantes de l'émission de la Caixa de Conversão: 3.266 contos en 1928; 3.057 contos en 1929; et finalement 2.950 en 1930).  
(3) Omittidas as frações. (The fractions were omitted. - Les fractions ont été omises).

**6 - Cunhagem de Moedas Nacionais**  
**Coinage struck in the National Mints**  
**Pièces Nationales Frappées**

PERIODOS PERIOD PÉRIODES	Ouro Gold Or		Prata Silver Argent		Cobre Alumínio Aluminium Copper Cuivre Aluminium		Nickel		Bronze Brass Bronze		TOTAL	
	Numero de moedas	Valor Value	Numero de moedas	Valor Value	Numero de moedas	Valor Value	Numero de moedas	Valor Value	Numero de moedas	Valor Value	Numero de moedas	Valor Value
	Number of coins	Valeur —	Number of coins	Valeur —	Number of coins	Valeur —	Number of coins	Valeur —	Number of coins	Valeur —	Number of coins	Valeur —
	Nombre de monnaies	Contos de réis	Nombre de monnaies	Contos de réis	Nombre de monnaies	Contos de réis	Nombre de monnaies	Contos de réis	Nombre de monnaies	Contos de réis	Nombre de monnaies	Contos de réis
1889 - 1890	87.072	1.670	4.445.756	4.291			3.446.463	443	1.456.557	46	9.435.848	6.450
1891 - 1894	30.209	580	1.711.285	916			20.064.500	2.855	2.288.960	86	24.094.954	4.437
1895 - 1898	38.080	748	170.010	340			23.071.000	3.389	5.677.500	164	28.956.590	4.641
1899 - 1902	19.126	380	114.850	122			6.582.500	964	6.135.491	175	12.851.967	1.641
1903 - 1906	2.447	40	1.028.079	1.108					2.140.000	43	3.170.526	1.191
1907 - 1910	21.679	405	13.487.700	17.572					16.530.000	529	30.039.379	18.506
1911 - 1914	21.613	421	10.199.000	13.148					4.503.750	140	14.724.363	13.709
1915 - 1918	12.519	159					2.646.750	417			2.659.269	576
1919 - 1922	11.566	202	359.570	719	2.185.000	1.797	20.964.750	3.348			23.520.886	6.066
1923 - 1926	6		12.857.000	25.714	51.216.000	41.032	16.737.250	3.392			80.810.256	70.138
1927 - 1930			5.243.000	10.486	50.146.900	43.996	17.281.000	3.188			72.670.900	57.670
1931 - 1934			2.179.214	4.358	290.428	273	15.814.642	2.708			18.284.284	7.339
1935			2.131.000	4.262	152.000	145	4.996.000	700			7.279.000	5.107
1936			1.936.000	9.930	1.234.000	1.159	11.385.000	2.599			14.605.000	13.688
Total	244.317	4.605	55.912.464	92.966	105.224.328	88.402	142.989.855	24.003	38.732.258	1.183	343.103.222	211.159

Fonte de informação (Source of information - Source d'information): Casa da Moeda.

**7 - Resumo geral da Receita e da Despesa da União, dos Estados e dos Municípios**  
 Grand Summary of Revenue and Expenditure of Union, of States and of Municipalities  
 Résumé général de la Recette et de la Dépense de l'Union, des Etats et des Municipés

PERIODOS PERIODS PÉRIODES	RECEITA ARRECADADA REVENUE COLLECTED RECouvreMENT DE LA RECETTE							DESPEsa EFFECTUADA EXPENDITURE INCURRED DÉPENSE EFFECTUÉE						
	TOTAL	União Union		Estados States États		Municípios Municipalities Municipes		TOTAL	União Union		Estados States États		Municípios Municipalities Municipes	
		Contos de réis	%	Contos de réis	%	Contos de réis	%		Contos de réis	%	Contos de réis	%	Contos de réis	%
1907.....	814.251	536.060	65,8	179.538	22,1	98.653	12,1	821.043	522.211	63,6	192.852	23,5	105.980	12,9
1908.....	737.392	441.259	59,8	157.626	21,4	138.507	18,8	838.417	511.013	60,9	192.730	23,0	134.674	16,1
1909.....	790.819	449.898	56,9	189.696	24,0	151.225	19,1	868.924	518.288	59,6	199.544	23,0	151.092	17,4
1910.....	882.189	524.819	59,5	193.900	22,0	163.470	18,5	1.005.324	623.536	62,0	228.319	22,7	153.469	15,3
1911.....	911.139	563.549	61,8	200.260	22,0	147.330	16,2	1.053.474	681.913	64,7	226.776	21,5	144.785	13,8
1912.....	1.017.539	615.391	60,5	238.244	23,4	163.904	16,1	1.204.343	789.241	65,5	259.692	21,6	155.410	12,9
1913.....	1.017.442	654.391	64,3	228.982	22,5	134.069	13,2	1.201.157	762.945	63,5	291.142	24,2	147.070	12,3
1914.....	758.688	423.252	55,8	201.936	26,6	133.500	17,6	1.171.968	766.701	65,4	266.286	22,7	138.981	11,9
1915.....	787.876	404.278	51,3	243.268	30,9	140.330	17,8	1.090.402	688.522	63,2	251.107	23,0	150.773	13,8
1916.....	879.030	477.897	54,4	258.074	29,3	143.059	16,3	1.097.527	686.558	62,6	258.948	23,6	152.021	13,8
Media Average-Moyenne..	859.636	509.079	59,2	209.152	24,3	141.405	16,5	1.035.258	655.093	63,3	236.740	22,9	143.425	13,8
Indice Index-Indice.....	100	100	.....	100	.....	100	.....	100	100	.....	100	.....	100	.....
1917.....	962.930	537.441	55,8	278.068	28,9	147.421	15,3	1.237.183	801.447	64,8	282.780	22,8	152.956	12,4
1918.....	1.056.889	618.830	58,6	281.544	26,6	156.515	14,8	1.337.970	867.162	64,8	309.959	23,2	160.849	12,0
1919.....	1.142.790	625.693	54,7	345.981	30,3	171.116	15,0	1.485.192	931.579	62,7	336.410	22,7	217.203	14,6
1920.....	1.548.168	922.259	59,6	432.298	27,9	193.611	12,5	1.872.092	1.226.735	65,5	438.264	23,4	207.093	11,1
1921.....	1.537.969	891.001	57,9	432.220	28,1	214.748	14,0	1.883.065	1.189.306	63,2	446.612	23,7	247.147	13,1
1922.....	1.668.123	972.179	58,3	462.489	27,7	233.455	14,0	2.217.834	1.428.261	64,4	512.404	23,1	277.169	12,5
1923.....	2.164.110	1.258.132	58,1	619.814	28,7	286.164	13,2	2.589.719	1.569.144	60,6	662.971	25,6	357.604	13,8
1924.....	2.669.469	1.588.440	59,5	755.903	28,3	325.126	12,2	2.746.448	1.629.822	59,3	768.132	28,0	348.494	12,7
1925.....	3.079.780	1.741.834	56,6	944.796	30,7	393.150	12,7	3.153.361	1.760.225	55,8	972.134	30,8	421.002	13,4
1926.....	2.976.468	1.647.889	55,4	903.872	30,3	424.707	14,3	3.443.595	1.867.750	54,2	1.143.557	33,2	432.288	12,6
Media Average-Moyenne..	1.880.669	1.080.370	57,5	545.698	29,0	254.601	13,5	2.196.646	1.327.143	60,4	587.322	26,7	282.181	12,9
Indice Index-Indice.....	219	212	.....	261	.....	180	.....	212	203	.....	248	.....	197	.....
1927.....	3.544.177	2.039.506	57,5	1.018.893	28,8	485.778	13,7	3.843.901	2.025.959	52,7	1.303.607	33,9	514.335	13,4
1928.....	3.866.438	2.216.513	57,3	1.103.405	28,6	546.520	14,1	4.227.972	2.350.107	55,6	1.274.855	30,1	603.010	14,2
1929.....	4.063.274	2.201.246	54,2	1.264.641	31,1	597.387	14,7	4.625.596	2.422.393	52,4	1.536.090	33,2	667.113	14,6
1930.....	3.291.128	1.677.952	51,0	1.016.208	30,9	596.968	18,1	4.588.874	2.510.544	54,7	1.484.174	32,3	594.156	13,0
1931.....	3.501.908	1.752.665	50,0	1.153.941	33,0	595.302	17,0	4.163.362	2.046.620	49,2	1.457.460	35,0	659.282	15,8
1932.....	3.472.579	1.750.790	50,4	1.142.944	32,9	578.845	16,7	4.783.028	2.859.668	59,8	1.368.991	28,6	554.369	11,6
1933.....	3.849.049	2.078.476	54,0	1.133.352	29,4	637.221	16,6	4.328.875	2.391.813	55,2	1.220.173	28,2	716.889	16,6
1934.....	4.473.124	2.519.530	56,3	1.258.359	28,1	695.235	15,6	5.264.779	3.050.188	57,9	1.517.266	28,8	697.325	13,3
1935.....	5.099.564	2.722.693	53,4	1.626.722	31,9	750.149	14,7	5.394.775	2.872.001	53,2	1.752.858	32,5	769.916	14,3
Media Average-Moyenne..	3.906.805	2.106.597	53,9	1.190.941	30,5	609.267	15,6	4.580.129	2.503.255	54,7	1.435.053	31,3	641.821	14,0
Indice Index-Indice.....	454	414	.....	569	.....	431	.....	442	382	.....	606	.....	447	.....











11 - Receita arrecadada e Despesa effectuada dos Municipios, em contos de réis

85

Revenue collected and Expenditure incurred of Municipalities, in contos of réis

Recouvrement de la Recette et Dépense effectués des Municipales, en contos de réis

ANNOS YEARS ANNÉES  —  1907-1916=100	Total		Territorio do Acre		Amazonas		Pará		Maranhão		Piauy		Ceará		Rio Grande do Norte	
	Receita	Despesa	Receita	Despesa	Receita	Despesa	Receita	Despesa	Receita	Despesa	Receita	Despesa	Receita	Despesa	Receita	Despesa
	Revenue	Expenditure	Revenue	Expenditure	Revenue	Expenditure	Revenue	Expenditure	Revenue	Expenditure	Revenue	Expenditure	Revenue	Expenditure	Revenue	Expenditure
	Recette	Dépense	Recette	Dépense	Recette	Dépense	Recette	Dépense	Recette	Dépense	Recette	Dépense	Recette	Dépense	Recette	Dépense
1907	98.653	105.980			3.131	3.039	9.155	8.998	811	767	291	277	375	352	258	258
1908	138.507	134.674			3.572	3.488	9.612	9.307	861	920	317	315	644	621	302	285
1909	151.225	151.092			3.743	3.581	9.749	9.669	871	1.102	403	389	690	627	279	275
1910	163.470	153.469			3.650	3.820	10.640	10.253	916	912	426	385	765	708	302	310
1911	147.330	144.785			4.299	4.151	8.962	10.387	1.003	1.310	403	437	760	730	358	333
1912	163.904	155.410			4.316	4.226	10.893	10.580	693	763	444	430	804	744	335	341
1913	134.069	147.070	379	466	3.727	3.515	7.400	8.451	1.358	1.199	417	390	958	924	391	387
1914	133.500	138.981	566	667	2.538	2.494	6.391	7.504	1.210	1.199	412	412	832	834	366	386
1915	140.330	150.773	584	575	2.385	2.427	6.611	8.364	1.576	1.563	470	464	817	822	440	445
1916	143.059	152.021	562	534	2.451	2.163	6.804	7.363	1.185	1.142	464	448	857	836	417	417
Media Average-Moyenne.	141.405	143.425	523	560	3.381	3.290	8.622	9.088	1.042	1.088	405	395	750	720	345	344
Indice Index-Indice.....	100	100	100	100	100	100	100	100	100	100	100	100	100	100	100	100
1917	147.421	152.956	759	703	2.415	2.501	7.352	8.119	1.301	1.199	478	440	885	861	522	437
1918	156.515	160.849	639	588	2.279	2.262	7.051	7.833	1.703	1.677	537	519	962	936	670	619
1919	171.116	217.203	556	572	2.333	2.422	7.856	7.483	1.452	1.407	596	587	1.077	1.007	607	609
1920	193.611	207.093	513	586	2.085	2.058	8.136	8.163	1.645	1.555	535	481	1.056	1.067	706	639
1921	214.748	247.147	406	348	2.008	1.986	7.991	7.951	1.604	1.573	882	850	1.234	1.128	725	692
1922	233.455	277.169	344	342	2.263	2.270	8.347	8.331	1.660	1.753	818	764	1.473	1.340	762	900
1923	286.164	357.604	512	518	2.163	2.132	7.935	8.158	1.965	1.963	956	877	1.814	1.660	962	845
1924	325.126	348.494	554	555	2.965	2.962	6.762	6.923	2.469	2.523	1.096	1.108	1.983	1.952	1.200	1.219
1925	393.150	421.002	703	675	3.653	3.475	10.061	7.660	2.528	2.483	1.210	1.270	2.254	2.355	1.482	1.640
1926	424.707	432.288	813	836	3.386	3.233	11.791	10.502	2.688	2.613	1.205	1.312	2.173	2.226	1.690	1.999
Media Average-Moyenne.	254.601	282.181	580	572	2.555	2.530	8.323	8.112	1.902	1.875	831	821	1.491	1.453	933	960
Indice Index-Indice.....	180	197	111	102	76	77	97	89	181	172	205	208	199	202	270	279
1927	485.778	514.335	740	725	3.864	3.910	10.128	10.864	2.930	2.899	1.398	1.521	2.503	2.527	1.986	2.102
1928	546.520	603.010	881	924	3.831	3.853	10.572	10.701	3.121	3.198	1.574	1.768	2.776	2.789	2.005	2.166
1929	597.387	667.113	911	971	3.767	3.573	11.164	10.575	3.138	3.288	1.925	1.763	2.817	3.253	2.531	2.726
1930	596.968	594.156	820	836	3.298	3.077	9.451	9.890	3.969	3.969	1.835	1.883	2.859	2.625	2.311	2.510
1931	595.302	659.282	608	608	4.236	3.714	11.620	10.653	3.689	3.594	2.147	2.031	4.272	4.676	3.148	3.051
1932	578.845	554.369	593	589	4.077	4.269	13.094	13.466	4.375	4.021	2.164	2.503	4.731	4.607	3.441	3.532
1933	637.221	716.889	600	595	4.112	4.062	14.981	15.308	4.190	4.027	2.415	2.416	4.729	4.923	3.314	3.476
1934	695.235	697.325	682	533	5.062	4.732	13.619	13.444	4.694	4.730	2.951	3.178	6.627	6.279	3.731	3.908
1935	750.149	769.916	756	748	4.996	4.839	13.704	13.656	4.556	4.902	3.219	3.296	7.261	7.077	4.199	4.751
1936 (1)	882.640	896.487	1.055	976	6.271	6.922	10.252	9.617	6.415	7.100	5.534	5.332	11.290	10.125	5.265	5.707
Media Average-Moyenne.	636.605	667.288	765	751	4.351	4.295	11.858	11.817	4.108	4.173	2.516	2.569	4.936	4.888	3.193	3.393
Indice Index-Indice.....	450	465	146	134	129	131	138	130	392	384	621	650	665	679	926	986

(1) Dados provisórios (Preliminary figures-Chiffres provisoires).

## 11 - Receita arrecadada e Despesa effectuada dos Municipios, em contos de réis

Revenue collected and Expenditure incurred of Municipalities, in contos of réis

Recouvrement de la Recette et Dépense effectuée des Municipales, en contos de réis

(CONTINUAÇÃO)

(CONTINUED)

(SUITE)

ANNOS YEARS ANNÉES	Parahyba		Pernambuco		Alagoás		Sergipe		Bahia		Espírito Santo		Rio de Janeiro		Districto Federal	
	Receita	Despesa	Receita	Despesa	Receita	Despesa	Receita	Despesa	Receita	Despesa	Receita	Despesa	Receita	Despesa	Receita	Despesa
	Revenue	Expenditure	Revenue	Expenditure	Revenue	Expenditure	Revenue	Expenditure	Revenue	Expenditure	Revenue	Expenditure	Revenue	Expenditure	Revenue	Expenditure
1907-1916=100	Recette	Dépense	Recette	Dépense	Recette	Dépense	Recette	Dépense	Recette	Dépense	Recette	Dépense	Recette	Dépense	Recette	Dépense
1907.....	313	334	3.789	3.728	455	443	242	237	11.925	11.849	511	497	3.167	3.182	27.215	32.438
1908.....	367	376	3.110	3.374	461	446	292	293	8.152	7.875	584	569	3.243	3.216	39.161	38.932
1909.....	390	394	3.150	2.992	516	541	291	292	6.826	8.978	661	630	3.223	3.190	53.724	53.304
1910.....	418	401	9.280	7.245	574	597	284	266	7.007	9.171	721	703	3.548	3.286	50.852	50.291
1911.....	460	449	5.056	4.665	569	689	307	306	8.202	8.728	809	790	4.240	4.049	39.632	38.793
1912.....	450	451	3.570	3.186	453	452	352	329	8.202	8.641	1.072	1.026	5.163	4.989	47.812	47.781
1913.....	523	504	4.162	3.739	595	573	373	370	6.737	13.709	979	952	4.909	4.857	41.108	47.136
1914.....	481	473	3.893	4.123	588	608	367	344	13.938	12.956	1.072	1.028	4.754	4.777	38.187	39.617
1915.....	508	511	4.795	4.856	675	657	353	342	14.547	14.340	1.027	1.004	5.060	5.035	40.740	44.144
1916.....	617	572	4.115	4.057	662	667	426	408	11.563	11.625	1.042	1.056	6.000	5.919	41.769	46.500
Media																
Average-Moyenne.	453	446	4.492	4.197	555	567	328	319	9.710	10.787	848	826	4.331	4.250	42.020	43.894
Indice																
Index-Indice.....	100	100	100	100	100	100	100	100	100	100	100	100	100	100	100	100
1917.....	680	665	5.216	5.085	691	657	498	485	10.052	9.395	1.191	1.169	6.665	6.434	41.029	45.907
1918.....	821	771	5.297	5.393	762	767	569	527	10.355	10.292	1.189	1.143	6.945	7.252	44.946	48.206
1919.....	771	805	5.771	5.741	879	826	575	592	9.453	9.650	1.201	1.215	7.401	8.204	51.013	65.499
1920.....	963	963	6.475	6.692	872	893	736	725	9.875	11.378	1.422	1.393	8.766	8.608	57.625	67.677
1921.....	1.078	1.044	6.990	6.700	1.098	1.062	879	862	11.425	12.591	1.767	1.775	10.230	10.185	65.579	84.148
1922.....	1.245	1.186	7.616	7.454	1.207	1.259	887	898	13.785	13.664	1.998	2.201	10.492	10.567	72.249	101.109
1923.....	1.415	1.422	8.657	8.537	1.449	1.352	1.232	1.251	15.860	16.004	2.151	2.222	10.812	10.761	93.951	137.470
1924.....	1.586	1.545	9.849	10.709	1.622	1.704	1.280	1.279	13.548	13.988	2.566	2.574	13.569	13.115	109.017	114.747
1925.....	2.083	1.958	10.145	10.201	2.453	2.408	1.375	1.376	16.469	17.187	4.371	4.561	18.246	17.782	123.612	143.989
1926.....	2.336	2.217	10.566	10.241	2.524	2.564	1.553	1.514	19.953	18.502	4.774	5.040	20.110	21.594	128.666	129.834
Media																
Average-Moyenne.	1.298	1.258	7.658	7.675	1.356	1.349	958	951	13.078	13.265	2.263	2.329	11.324	11.450	78.769	93.859
Indice																
Index-Indice.....	287	281	170	183	244	238	292	298	135	123	267	282	261	269	187	214
1927.....	2.699	2.821	12.817	12.259	2.344	2.372	2.300	2.323	23.135	23.605	5.167	5.309	21.195	21.628	151.380	156.951
1928.....	2.313	2.370	12.199	12.185	2.706	2.680	2.640	2.589	25.251	25.441	6.168	7.296	22.190	24.247	167.515	184.246
1929.....	3.197	3.198	16.029	15.348	3.032	3.063	2.715	2.550	25.915	27.354	7.043	8.048	23.264	26.432	176.650	208.789
1930.....	2.452	2.457	15.412	15.750	2.775	2.689	2.216	2.197	22.882	21.724	5.848	6.363	23.393	24.704	196.177	191.394
1931.....	4.296	4.379	14.337	12.857	2.672	2.554	2.773	2.723	29.450	26.932	5.889	5.486	24.895	24.301	181.084	246.020
1932.....	4.177	4.197	15.484	15.319	3.043	2.928	2.677	2.674	26.149	25.114	7.100	7.094	25.568	24.203	182.503	157.669
1933.....	4.741	4.690	16.273	15.484	3.139	3.070	2.451	2.351	25.681	25.595	6.610	7.075	26.689	26.166	225.288	285.229
1934.....	5.078	4.952	15.701	15.395	3.399	3.320	3.095	3.533	28.771	28.740	7.008	7.203	26.798	29.246	247.260	257.070
1935.....	5.410	5.277	17.997	20.969	3.458	3.396	3.159	3.518	30.643	30.371	6.881	6.912	28.422	29.590	286.484	299.648
1936 (1).....	7.285	6.974	24.836	25.830	4.941	5.955	4.220	4.152	33.228	33.732	6.828	7.041	31.424	33.324	286.726	305.948
Media																
Average-Moyenne.	4.165	4.131	16.108	16.140	3.151	3.203	2.825	2.861	27.111	26.861	6.454	6.783	25.384	26.384	210.107	229.296
Indice																
Index-Indice.....	919	926	359	385	568	565	861	897	279	249	761	821	586	621	500	522

(1) Dados provisórios excepto em relação ao Districto Federal (Preliminary figures except in relation to the Federal District-Chiffres provisoires excepté par rapport au District Fédéral).

11 - Receita arrecadada e Despesa effectuada dos Municipios, em contos de réis

87

Revenue collected and Expenditure incurred of Municipalities, in contos of réis

Recouvrement de la Recette et Dépense effectuée des Municipales, en contos de réis

(CONCLUSÃO)

(CONCLUSION)

(FIN)

ANNOS YEARS ANNÉES	São Paulo		Paraná		Santa Catharina		Rio Grande do Sul		Minas Geraes		Goyaz		Matto Grosso	
	Receita	Despesa	Receita	Despesa	Receita	Despesa	Receita	Despesa	Receita	Despesa	Receita	Despesa	Receita	Despesa
	Revenue	Expenditure	Revenue	Expenditure	Revenue	Expenditure	Revenue	Expenditure	Revenue	Expenditure	Revenue	Expenditure	Revenue	Expenditure
	Recette	Dépense	Recette	Dépense	Recette	Dépense	Recette	Dépense	Recette	Dépense	Recette	Dépense	Recette	Dépense
1907-1916=100														
1907	20.509	23.460	1.178	1.162	751	737	8.247	7.967	5.881	5.840	245	218	204	197
1908	49.740	46.187	1.028	1.018	857	839	9.027	8.780	6.339	7.057	314	277	524	499
1909	47.321	44.902	1.186	1.164	885	894	9.643	9.584	6.776	7.768	318	310	580	506
1910	52.732	42.889	1.156	1.148	907	877	11.056	10.838	7.153	8.354	375	363	708	652
1911	49.279	44.991	1.341	1.330	925	862	11.684	11.350	7.923	9.419	378	369	740	647
1912	51.793	44.469	1.363	1.316	1.211	1.068	14.194	13.298	9.527	10.101	443	444	814	775
1913	30.881	29.678	1.706	1.884	1.064	1.071	14.913	14.678	9.950	11.114	472	448	1.067	1.021
1914	29.945	32.289	1.943	1.720	978	1.030	13.984	13.665	9.954	11.451	499	477	903	927
1915	31.691	36.939	1.851	1.755	1.000	977	14.372	13.988	9.506	10.274	435	412	887	879
1916	33.143	37.615	1.826	1.797	1.158	1.174	15.149	14.996	11.347	11.291	456	450	1.046	991
Media Average-Moyenne.	39.703	38.342	1.428	1.429	974	953	12.227	11.914	8.436	9.267	394	377	747	709
Indice Index-Indice.....	100	100	100	100	100	100	100	100	100	100	100	100	100	100
1917	35.203	37.114	1.963	1.931	1.290	1.295	15.925	15.511	11.783	11.594	512	477	1.011	977
1918	36.601	38.191	2.116	2.153	1.432	1.412	17.284	16.348	12.614	12.303	593	536	1.150	1.121
1919	38.421	71.336	2.260	2.285	1.768	1.805	20.246	18.878	14.782	14.197	636	645	1.462	1.438
1920	48.697	49.638	2.327	2.401	1.970	1.972	21.712	21.946	15.285	16.041	807	800	1.403	1.417
1921	52.959	65.074	2.458	2.546	2.126	2.135	25.058	25.175	15.929	16.987	833	887	1.489	1.448
1922	56.172	68.904	2.589	2.754	2.224	2.410	28.228	26.468	16.635	20.131	768	859	1.692	1.605
1923	67.310	90.224	3.739	3.632	2.740	2.937	34.804	40.034	22.806	22.624	1.063	1.098	1.868	1.883
1924	76.653	88.388	4.219	4.221	3.494	3.026	39.957	45.300	27.442	27.335	1.147	1.088	2.255	2.126
1925	93.690	104.962	5.204	5.029	4.204	4.260	53.424	49.754	32.007	34.048	1.257	1.304	2.719	2.625
1926	109.888	111.624	6.215	6.016	4.394	4.584	52.580	53.102	33.507	38.541	1.401	1.350	2.489	2.844
Media Average-Moyenne.	61.569	72.546	3.309	3.297	2.564	2.584	30.922	31.252	20.268	21.391	902	904	1.754	1.748
Indice Index-Indice.....	155	189	232	231	263	271	253	262	240	231	229	240	235	247
1927	129.767	144.785	7.442	7.650	5.847	6.157	60.057	59.710	33.715	39.874	1.548	1.550	2.816	2.793
1928	149.765	169.258	7.635	8.600	6.931	6.891	68.077	74.021	42.529	52.806	2.036	1.879	3.805	3.102
1929	163.326	188.253	9.128	10.960	7.568	7.713	76.019	82.515	51.245	50.380	2.065	2.109	3.938	4.252
1930	162.298	150.884	8.092	8.506	6.520	6.675	77.262	84.382	40.757	45.324	2.082	1.969	4.259	4.348
1931	140.343	134.119	8.701	10.504	6.979	7.008	87.566	92.228	50.016	55.207	2.524	2.606	4.057	4.031
1932	130.103	131.976	8.352	7.450	7.145	7.138	79.192	82.614	49.089	47.092	2.632	2.700	3.156	3.214
1933	132.090	147.260	9.583	9.290	7.440	7.486	86.078	90.220	50.414	51.641	2.891	2.977	3.512	3.548
1934	147.666	139.405	10.838	10.596	7.864	8.197	94.042	90.209	53.426	55.683	3.118	3.194	3.805	3.778
1935	152.462	150.416	12.641	12.837	8.327	8.606	93.874	95.833	54.655	56.155	3.217	3.359	3.828	3.760
1936 (1)	240.657	234.787	14.737	14.247	10.472	10.025	99.607	97.161	63.584	63.652	3.904	3.867	4.109	4.013
Media Average-Moyenne.	154.848	159.114	9.715	10.064	7.509	7.590	82.177	84.389	48.943	51.781	2.602	2.621	3.729	3.684
Indice Index-Indice.....	390	415	680	704	771	796	672	713	580	559	660	695	499	520

(1) Dados provisórios (Preliminary figures-Données provisoires).

88 12- Receita arrecadada e Despesa effectuada dos Estados, em milhares de contos de réis  
 Revenue collected and Expenditure incurred of States, in thousands of contos of réis  
 Recouvrement de la Recette et Dépense effectuée des États, en milliers de contos de réis

ESTADOS STATES ETATS	RECEITA ARRECADADA REVENUE COLLECTED RECouvreMENT DE LA RECETTE								DESPEZA EFFECTUADA EXPENDITURE INCURRED DÉPENSE EFFECTUÉE							
	1.000 Contos de réis								1.000 Contos de réis							
	1923	1929	1930	1931	1932	1933	1934	1935	1928	1929	1930	1931	1932	1933	1934	1935
Amazonas.....	10,1	10,2	7,0	7,2	7,0	8,1	10,1	15,3	11,6	9,6	9,4	7,7	7,0	7,6	9,3	15,1
Pará.....	14,9	15,7	14,0	20,6	22,4	23,3	25,6	27,7	15,5	15,4	14,6	19,4	23,7	23,0	23,3	28,4
Maranhão.....	12,8	11,8	7,3	11,4	14,4	14,1	14,4	13,4	13,7	12,7	6,7	11,5	13,9	15,3	15,1	13,4
Piauí.....	5,2	5,0	4,3	5,2	5,2	5,6	7,7	10,4	5,7	4,9	4,5	5,1	5,0	5,7	7,6	10,5
Ceará.....	14,2	16,0	15,4	16,5	12,2	12,8	19,2	23,0	14,4	13,3	19,3	13,9	12,0	14,3	14,7	21,5
Rio Grande do Norte.....	10,6	13,8	7,8	10,1	9,1	10,9	15,1	19,5	10,9	14,5	10,7	8,7	8,5	10,8	13,4	18,1
Parahyba.....	10,7	14,7	13,6	13,7	13,2	14,5	21,4	26,3	11,9	14,1	12,5	14,1	13,0	14,8	19,9	21,1
Pernambuco.....	56,8	68,8	52,0	47,0	44,9	49,8	89,4	79,4	57,2	72,7	55,5	52,9	59,3	48,1	85,8	76,6
Alagoas.....	12,1	14,4	10,7	10,1	11,2	10,9	12,6	16,1	12,6	14,6	11,0	7,9	10,9	11,8	15,4	14,9
Sergipe.....	9,1	8,4	7,6	8,4	7,8	7,7	9,7	12,7	8,8	8,5	7,6	8,1	9,0	8,5	8,8	12,5
Bahia.....	70,7	67,6	57,9	56,3	56,5	55,3	70,9	78,9	74,6	82,4	77,3	49,2	53,2	58,6	65,7	75,7
Espirito Santo.....	15,4	35,1	23,3	30,4	39,6	20,0	34,9	63,3	20,8	45,5	31,1	25,6	32,5	33,1	33,7	59,9
Rio de Janeiro.....	40,0	38,6	34,5	49,8	55,1	60,2	53,0	62,5	80,0	92,3	82,1	82,5	43,0	48,9	57,9	58,5
São Paulo.....	408,4	438,5	400,2	429,0	383,8	432,3	477,3	656,1	523,8	618,4	616,2	662,6	571,5	504,8	571,9	739,1
Paraná.....	28,8	46,6	29,2	26,6	24,7	25,1	33,4	45,0	35,1	80,8	46,5	31,5	23,6	24,1	54,0	35,9
Santa Catharina.....	17,8	19,3	16,6	17,2	18,4	17,6	18,1	21,1	18,1	17,8	20,1	16,8	17,8	18,6	34,3	17,9
Rio Grande do Sul.....	170,4	194,4	161,0	178,8	182,3	167,5	178,0	193,3	164,6	185,6	178,5	181,7	208,2	154,7	177,3	184,9
Minas Geraes.....	180,2	232,1	141,7	201,2	222,9	177,6	146,6	245,0	179,0	206,3	264,7	240,3	243,0	200,2	290,8	328,0
Goyaz.....	5,7	5,2	4,5	6,0	5,4	6,6	8,0	9,6	5,3	6,9	5,7	5,8	6,1	7,9	8,4	10,0
Matto Grosso.....	9,5	8,4	7,6	8,4	6,8	7,5	8,0	8,1	11,3	11,7	10,2	12,2	7,8	9,4	10,0	10,9
Total.....	1.103,4	1.264,6	1.016,2	1.153,9	1.142,9	1.133,4	1.258,4	1.626,7	1.274,9	1.530,0	1.484,2	1.457,5	1.369,0	1.220,2	1.517,3	1.752,9

Fonte de informação: (Source of information - Source d'information): « Comissão de Estudos Financeiros e Economicos dos Estados e Municípios ».

13 - Receita arrecadada e Despesa effectuada dos Municipios, em milhares de contos de réis  
 Revenue collected and Expenditure incurred of Municipalities, in thousands of contos of réis  
 Recouvrement de la Recette et Dépense effectuée des Municipies, en milliers de contos de réis

ESTADOS, DISTRICTO FEDERAL E TERRITORIO STATES, FEDERAL DISTRICT AND TERRITORY ETATS, DISTRICT FÉDÉRAL ET TERRITOIRE	RECEITA ARRECADADA REVENUE COLLECTED RECouvreMENT DE LA RECETTE								DESPEZA EFFECTUADA EXPENDITURE INCURRED DÉPENSE EFFECTUÉE							
	1.000 Contos de réis								1.000 Contos de réis							
	1928	1929	1930	1931	1932	1933	1934	1935	1928	1929	1930	1931	1932	1933	1934	1935
Acre.....	0,9	0,9	0,8	0,6	0,6	0,6	0,7	0,7	0,9	1,0	0,8	0,6	0,6	0,5	0,7	
Amazonas.....	3,8	3,8	3,3	4,2	4,1	4,1	5,1	5,0	3,9	3,6	3,1	3,7	4,3	4,1	4,7	
Pará.....	10,6	11,2	9,5	11,6	13,1	15,0	13,6	13,7	10,7	10,6	9,9	10,7	13,5	15,3	13,5	
Maranhão.....	3,1	3,1	4,0	3,7	4,4	4,2	4,7	4,5	3,2	3,3	4,0	3,6	4,0	4,0	4,7	
Piauí.....	1,0	1,9	1,8	2,1	2,2	2,4	3,0	3,2	1,8	1,8	1,9	2,0	2,5	2,4	3,2	
Ceará.....	2,8	2,8	2,9	4,3	4,7	4,7	6,6	7,3	2,8	3,2	2,6	4,7	4,6	4,9	6,3	
Rio Grande do Norte.....	2,0	2,5	2,3	3,1	3,4	3,3	3,7	4,2	2,2	2,7	2,5	3,1	3,5	3,5	3,9	
Parahyba.....	2,3	3,2	2,5	4,3	4,2	4,7	5,1	5,4	2,4	3,2	2,5	4,4	4,2	4,7	5,0	
Pernambuco.....	12,2	16,0	15,4	14,3	15,5	16,3	15,7	18,0	12,2	15,3	15,7	12,9	15,3	15,5	15,4	
Alagoas.....	2,7	3,0	2,8	2,7	3,0	3,1	3,4	3,5	2,7	3,1	2,7	2,6	2,9	3,1	3,3	
Sergipe.....	2,6	2,7	2,2	2,8	2,7	2,5	3,1	3,2	2,6	2,5	2,2	2,7	2,7	2,3	3,5	
Bahia.....	25,3	25,9	22,9	29,5	26,1	25,7	23,8	30,6	25,4	27,4	21,7	26,9	25,1	25,6	28,7	
Espirito Santo.....	6,2	7,1	5,8	5,9	7,1	6,6	7,0	6,9	7,3	8,0	6,4	5,5	7,1	7,1	7,2	
Rio de Janeiro.....	22,2	23,3	23,4	24,9	25,6	26,7	26,8	28,4	24,2	26,4	24,7	24,3	24,2	26,2	29,2	
Distrito Federal.....	167,5	176,7	196,2	181,1	182,5	225,3	247,3	286,5	184,2	208,8	191,4	246,0	157,7	285,2	257,1	
São Paulo.....	149,8	163,3	162,3	140,3	130,1	132,1	147,6	162,5	169,3	188,2	150,9	134,1	132,0	147,3	139,4	
Paraná.....	7,6	9,1	8,0	8,7	8,3	9,6	10,8	12,6	8,6	11,0	8,5	10,5	7,5	9,3	10,6	
Santa Catharina.....	6,9	7,6	6,5	7,0	7,1	7,4	7,9	8,3	6,9	7,7	6,7	7,0	7,1	7,5	8,2	
Rio Grande do Sul.....	68,1	76,0	77,3	87,6	79,2	88,1	94,0	93,9	74,0	82,5	84,4	92,2	82,6	90,2	95,8	
Minas Geraes.....	42,5	51,3	40,8	50,0	49,1	50,4	53,4	54,7	52,8	50,4	45,3	55,2	47,1	51,6	55,7	
Goyaz.....	2,0	2,1	2,1	2,5	2,6	2,9	3,1	3,2	1,9	2,1	2,0	2,6	2,7	3,0	3,2	
Matto Grosso.....	3,8	3,9	4,2	4,1	3,2	3,5	3,8	3,8	3,0	4,3	4,3	4,0	3,2	3,5	3,8	
Total.....	546,5	597,4	597,0	595,3	578,8	637,2	695,2	750,1	603,0	667,1	594,2	659,3	554,4	716,9	697,3	



16 - Receita arrecadada da União segundo  
Revenue collected of the National Government  
Recouvrement de la Recette de l'Union selon

ESTADOS, DISTRICTO FEDERAL E DELEGACIA EM LONDRES  STATES, FEDERAL DISTRICT AND DELEGACY IN LONDON  ETATS, DISTRICT FÉDÉRAL ET DELEGACIE À LONDRES	Total geral da receita  Grand total of Revenue  Total général de la recette	RENDA ORDINARIA ORDINARY REVENUE RECETTE ORDINAIRE									
		Total da renda ordinaria  Total of the ordinary revenue  Total de la recette ordinaire		RENDA DOS TRIBUTOS REVENUE FROM TAXES RENTE DES IMPÔTS							
				TOTAL		Importação Custom duties Droits de douane		Imposto de consumo Excise tax Impôt sur la consommation		Imposto sobre circulação Circulation tax Impôt sur la circulation	
		Contos de réis	%	Contos de réis	%	Contos de réis	%	Contos de réis	%	Contos de réis	%
1 - Amazonas.....	10.342	9.833	95,1	8.394	81,2	3.695	35,7	2.298	22,2	1.463	14,2
2 - Pará.....	22.811	21.799	95,6	18.935	83,0	8.121	35,6	5.450	23,9	2.533	11,1
3 - Maranhão.....	13.502	12.873	95,4	9.248	68,5	3.768	27,9	2.954	21,9	1.060	7,8
4 - Piauí.....	5.985	5.723	95,6	4.064	67,9	1.298	21,7	942	15,7	660	11,0
5 - Ceará.....	37.236	34.951	93,8	21.882	58,7	10.226	27,5	5.511	14,8	3.003	8,0
6 - Rio Grande do Norte.....	10.553	10.128	96,0	6.999	66,3	3.246	30,8	1.651	15,6	922	8,7
7 - Paraíba.....	18.018	17.498	97,1	15.864	88,0	6.824	37,9	6.083	33,8	1.249	6,9
8 - Pernambuco.....	90.953	88.837	97,7	84.497	92,9	41.540	45,7	29.205	32,1	6.594	7,3
9 - Alagoas.....	11.301	10.983	97,2	10.065	89,1	3.696	32,7	3.704	32,8	1.064	9,4
10 - Sergipe.....	7.465	7.239	97,0	6.446	86,3	677	9,1	4.253	57,0	653	8,7
11 - Bahia.....	75.269	72.319	96,1	50.395	67,0	21.165	28,1	15.518	20,6	6.796	9,1
12 - Espírito Santo.....	6.291	5.887	93,6	4.585	72,9	732	11,6	1.538	24,5	1.440	22,9
13 - Rio de Janeiro.....	62.867	49.889	79,4	45.874	73,0	1.422	2,3	37.260	59,3	3.283	5,2
14 - Distrito Federal.....	1.572.788	934.000	59,4	732.896	46,6	399.026	25,4	164.950	10,5	72.652	4,6
15 - São Paulo.....	889.588	855.681	96,2	799.007	89,8	445.469	50,1	234.833	26,4	61.418	6,9
16 - Paraná.....	32.249	25.295	78,4	22.443	69,6	7.199	22,3	9.540	29,6	3.103	9,6
17 - Santa Catharina.....	26.231	23.138	88,2	20.851	79,5	6.984	26,6	9.599	36,6	2.010	7,7
18 - Rio Grande do Sul.....	138.784	130.180	93,8	120.175	86,6	45.523	32,8	44.156	31,8	13.291	9,6
19 - Minas Geraes.....	56.048	53.312	95,1	44.043	78,6	136	0,2	24.844	44,3	9.680	17,3
20 - Goyaz.....	2.184	2.042	93,5	1.444	66,1	.....	.....	583	26,7	527	24,1
21 - Matto Grosso.....	5.547	5.214	94,0	4.144	74,7	1.358	24,5	1.152	20,8	762	13,7
22 - Delegacia Fiscal em Londres.....	31.448	19.171	61,0	19.171	61,0	.....	.....	.....	.....	181	0,6
23 - 1936.....	3.127.460	2.395.992	76,6	2.051.422	65,6	1.012.105	32,4	606.024	19,4	194.344	6,2
24 - 1935.....	2.722.693	2.364.950	86,9	2.081.695	76,5	975.082	35,8	558.223	20,5	334.693	12,3
25 - 1934.....	2.519.530	2.139.521	84,9	1.838.577	73,0	837.463	33,2	512.258	20,3	298.612	11,9
26 - 1933.....	2.078.476	1.847.033	88,9	1.608.577	77,4	756.697	36,4	445.384	21,4	251.802	12,1
27 - TOTAL 1932.....	1.750.690	1.485.793	84,8	1.252.556	71,5	527.275	30,1	388.579	22,2	225.615	12,9
28 - 1931.....	1.752.665	1.573.099	89,7	1.328.867	75,8	605.131	34,5	377.598	21,5	237.867	13,6
29 - 1930.....	1.677.952	1.532.414	91,3	1.262.005	75,2	626.224	37,3	352.237	21,0	204.833	12,2
30 - 1929.....	2.201.246	2.020.976	91,8	1.710.724	77,7	928.109	42,2	426.749	19,4	259.621	11,8
31 - 1928.....	2.216.513	2.017.947	91,0	1.722.197	77,7	938.919	42,4	440.308	19,8	251.947	11,4

Nota - Neste quadro, a discriminação das cifras abrange sempre um período de 12 meses, inclusive em 1933 e 1934. Os resultados correspondentes a esses 2 anos including 1933 and 1934. The results relating to these two years differ from those shown in the 9th table, where the periods are respectively 15 and 9 months. - Dans ce tableau, le tableau 9 ème, où les périodes comprennent respectivement 15 et 9 mois).

os diversos titulos orçamentarios - 1936

according to various budgetary items

les différentes désignations budgétaires

Imposto sobre a renda						Rendas patrimoniaes						Renda Extraordinaria		Renda com applicação especial		Conversão em especie	
Income Tax		Lottery Tax		Miscellaneous		Revenue from State Property		Industrial Revenue		Unordinary Revenue		Revenue with specified purpose		Conversion in kinds			
Impôt sur le revenu		Impôt sur les loteries		Divers		Rente patrimoniale		Rente industrielle		Rente extraordinaire		Rente avec une application spéciale		Conversion en espèces			
Contos de réis	%	Contos de réis	%	Contos de réis	%	Contos de réis	%	Contos de réis	%	Contos de réis	%	Contos de réis	%	Contos de réis	%		
924	8,9			14	0,2	1	.....	1.438	13,9	372	3,6	137	1,3			1	
2.544	11,1	197	0,9	90	0,4	39	0,2	2.825	12,4	706	3,1	306	1,3			2	
1.345	10,0			121	0,9	23	0,2	3.602	26,7	497	3,6	132	1,0			3	
1.094	18,3			70	1,2	4	0,1	1.655	27,6	182	3,0	80	1,4			4	
2.611	7,0			531	1,4	116	0,3	12.953	34,8	1.998	5,4	287	0,8			5	
883	8,4			297	2,8	145	1,4	2.984	28,3	329	3,1	96	0,9			6	
1.088	6,0			620	3,4	68	0,4	1.566	8,7	348	1,9	172	1,0			7	
6.586	7,2			572	0,6	361	0,4	3.979	4,4	1.469	1,6	647	0,7			8	
1.468	13,0			133	1,2	8	0,1	910	8,0	169	1,5	149	1,3			9	
766	10,2			97	1,3	42	0,6	751	10,1	130	1,7	96	1,3			10	
6.245	8,3			671	0,9	105	0,1	21.819	29,0	2.349	3,1	601	0,8			11	
838	13,3			37	0,6	103	1,6	1.199	19,1	239	3,8	165	2,6			12	
3.730	5,9			179	0,3	133	0,2	3.882	6,2	12.491	19,9	487	0,7			13	
83.807	5,3			12.461	0,8	3.170	0,2	197.934	12,6	622.446	39,6	16.342	1,0			14	
54.733	6,1			2.554	0,3	282	0,1	56.392	6,3	29.309	3,3	4.598	0,5			15	
2.514	7,8			87	0,3	31	0,1	2.821	8,7	6.559	20,4	395	1,2			16	
2.157	8,2			101	0,4	40	0,1	2.247	8,6	2.803	10,7	290	1,1			17	
16.682	12,0			523	0,4	117	0,1	9.883	7,1	6.924	5,0	1.680	1,2			18	
8.015	14,3	669	1,2	699	1,3	116	0,2	9.153	16,3	1.747	3,1	989	1,8			19	
297	13,6			37	1,7			598	27,4	91	4,2	51	2,3			20	
836	15,1			36	0,6	2		1.068	19,3	236	4,2	97	1,8			21	
289	0,9			18.701	59,5					12.277	39,0					22	
199.452	6,4	866	.....	38.631	1,2	4.906	0,2	339.664	10,8	703.671	22,5	27.797	0,9			23	
167.366	6,2	14.458	0,5	31.873	1,2	5.741	0,2	277.514	10,2	357.743	13,1					24	
152.648	6,1	16.773	0,7	20.925	0,8	5.934	0,2	294.908	11,7	380.009	15,1					25	
123.239	5,9	13.576	0,7	17.879	0,9	11.181	0,6	227.275	10,9	208.236	10,0			23.207	1,1	26	
94.078	5,4	3.784	0,2	13.225	0,7	7.827	0,4	225.410	12,9	209.761	12,0			55.236	3,2	27	
93.020	5,3	1.130	0,1	14.121	0,8	7.999	0,4	236.233	13,5	99.659	5,7	79.907	4,6			28	
62.022	3,7	1.130	0,1	15.559	0,9	12.025	0,7	258.382	15,4	58.489	3,5	87.049	5,2			29	
75.716	3,4	2.260	0,1	18.269	0,8	16.199	0,7	294.053	13,4	56.654	2,6	123.616	5,6			30	
68.241	3,1	2.260	0,1	20.522	0,9	9.390	0,4	286.360	12,9	73.208	3,3	125.357	5,7			31	

divergem, pois, dos que constam do quadro 9, onde os periodos são respectivamente de 15 e 9 mezes.-(Note-In this table, the figures listed always cover a period of 12 months, les chiffres comprennent toujours une période de 12 mois, y compris en 1933 et 1934. Les résultats concernant ces deux années ne sont, donc, pas d'accord avec ceux montrés dans

SÉDE DAS REPARTIÇÕES PAGADORAS HEAD-OFFICES OF TREASURY SIÈGES DU TRÉSOR	Total da despesa Total of Expenditure Total de la dépense — Contos de réis	Fazenda Finance Finances		Justiça Justice		Exterior Foreign Affairs Affaires Etrangères		Educação e Saude Publica Education and Public Health Instruction Publique et Santé Publique	
		Contos de réis	%	Contos de réis	%	Contos de réis	%	Contos de réis	%
		1 - Amazonas.....	9.401	3.477	37,0	550	5,9		
2 - Pará.....	10.308	4.309	41,8	375	3,6			489	4,8
3 - Maranhão.....	12.086	2.918	24,1	390	3,2			358	3,0
4 - Piauí.....	6.728	1.718	25,5	302	4,5			385	5,7
5 - Ceará.....	24.634	4.135	16,8	437	1,8			1.188	4,8
6 - Rio Grande do Norte.....	10.210	2.259	22,1	331	3,2			359	3,5
7 - Paraíba.....	8.321	2.554	30,7	316	3,8			290	3,5
8 - Pernambuco.....	22.185	9.305	41,9	1.489	6,7			1.723	7,8
9 - Alagoas.....	6.266	2.902	46,3	302	4,8			256	4,1
10 - Sergipe.....	6.793	2.891	42,6	296	4,4			279	4,1
11 - Bahia.....	50.303	10.496	20,9	582	1,2			5.847	11,6
12 - Espírito Santo.....	5.002	2.229	44,6	308	6,1			179	3,6
13 - Rio de Janeiro.....	23.960	6.033	25,2	402	1,7			695	2,9
14 - Districto Federal.....	2.529.913	899.320	35,5	126.137	5,0	9.437	0,4	138.665	5,5
15 - São Paulo.....	104.322	35.583	34,1	842	0,8			1.581	1,5
16 - Paraná.....	12.128	5.356	44,2	347	2,9			764	6,3
17 - Santa Catharina.....	15.450	4.806	31,1	326	2,1			640	4,1
18 - Rio Grande do Sul.....	33.721	17.371	51,5	490	1,5			3.693	11,0
19 - Minas Geraes.....	32.816	9.477	28,9	1.297	3,9			2.468	7,5
20 - Goyaz.....	3.479	1.422	40,9	297	8,5			139	4,0
21 - Matto Grosso.....	6.315	2.919	46,2	263	4,2			373	5,9
22 - Delegacia Fiscal em Londres.....	291.740	233.194	79,9			41.692	14,3	61	
23 - 1936.....	3.226.081	1.264.674	39,2	136.084	4,2	51.129	1,6	161.194	5,0
24 - 1935.....	2.872.001	1.159.396	40,4	132.917	4,6	60.935	2,1	144.995	5,0
25 - 1934.....	3.050.188	1.223.502	40,1	125.114	4,1	53.363	1,7	139.348	4,6
26 - 1933.....	2.391.813	963.017	40,3	97.041	4,0	35.486	1,5	98.000	4,1
27 - TOTAL 1932.....	2.859.668	1.074.805	37,6	88.969	3,1	33.212	1,1	116.769	4,1
28 - 1931.....	2.046.620	893.497	43,7	74.698	3,7	33.070	1,6	104.831	5,1
29 - 1930.....	2.510.544	890.407	35,5	201.059	8,0	37.832	1,5	10.326	0,4
30 - 1929.....	2.422.393	940.699	38,8	205.302	8,5	34.854	1,4		
31 - 1928.....	2.350.107	845.669	36,0	163.636	7,0	32.512	1,4		

Fonte de informação: (Source of information - Source d'information): «Contadoria Central da Republica - Balanço Geral da União, Ministerio da Fazenda».

Nota - Neste quadro, a discriminação das cifras abrange sempre um periodo de 12 mezes, inclusive em 1933 e 1934. Os resultados correspondentes a esses 2 annos including 1933 and 1934. The results relating to these two years differ from those shown in the 9th table, where the periods are respectively 15 and 9 months. - Dans ce tableau le tableau 9 ème, où les périodes comprennent respectivement 15 et 9 mois).



União por Ministerios - 1936  
National Government, by Ministries  
on Fédérale, par Ministères

MINISTERIOS MINISTRIES MINISTÈRES														
Trabalho, Industria e Commercio  Labor, Industry and Commerce  Travail, Industrie et Commerce		Viação e Obras Publicas  Communication and Public Works  Communication et Travaux Publics		Agricultura  Agriculture		Guerra  War  Guerre		Marinha  Navy  Marine		Agentes pagadores  Payer agents  Agents payeurs		Outras despesas  Other expenses  Autres dépenses		
Contos de réis	%	Contos de réis	%	Contos de réis	%	Contos de réis	%	Contos de réis	%	Contos de réis	%	Contos de réis	%	
74	0,8	4.121	43,8	417	4,4									1
184	1,8	3.797	36,8	1.154	11,2									2
81	0,7	7.996	66,2	343	2,8									3
59	0,9	3.961	58,9	303	4,5									4
84	0,3	16.699	67,8	2.091	8,5									5
76	0,8	6.337	62,1	848	8,3									6
91	1,1	3.467	41,7	1.603	19,2									7
256	1,2	6.595	29,7	2.817	12,7									8
71	1,1	1.847	29,5	888	14,2									9
68	1,0	2.286	33,6	973	14,3									10
209	0,4	30.542	60,7	2.627	5,2									11
66	1,3	1.965	39,3	255	5,1									12
205	0,8	15.220	63,5	1.405	5,9									13
15.336	0,6	526.783	20,8	39.582	1,6	563.746	22,3	210.907	8,3					14
285	0,3	57.097	55,3	8.334	8,0									15
112	0,9	3.615	29,8	1.934	15,9									16
104	0,7	9.390	60,8	184	1,2									17
282	0,8	9.648	28,6	2.237	6,6									18
155	0,5	12.193	37,2	7.226	22,0									19
68	2,0	1.344	38,6	208	6,0			1						20
81	1,3	2.576	40,8	98	1,6									21
866	0,3	2.870	1,0			5.906	2,0	7.151	2,5					22
18.813	0,6	730.949	22,6	75.527	2,3	569.652	17,7	218.059	6,8					23
18.090	0,6	574.523	20,0	67.834	2,4	519.430	18,1	193.881	6,8					24
23.625	0,8	625.531	20,5	65.519	2,2	576.145	18,9	218.041	7,1					25
16.465	0,7	537.843	22,5	36.091	1,5	422.626	17,7	185.244	7,7					26
14.613	0,5	596.237	20,8	39.240	1,4	713.921	25,0	181.902	6,4					27
12.542	0,6	395.872	19,3	32.917	1,6	275.404	13,5	121.282	5,9	90.231	4,4	12.273	0,6	28
820	.....	576.385	23,0	78.063	3,1	302.690	12,1	181.108	7,2	122.852	4,9	109.002	4,3	29
.....	.....	530.535	21,9	68.408	2,8	274.167	11,3	170.652	7,1			197.776	8,2	30
.....	.....	506.178	21,5	67.571	2,9	247.000	10,5	155.592	6,6			331.949	14,1	31

divergem, pois, dos que constam do quadro 9, onde os periodos são respectivamente de 15 e 9 mezes. - (Note- In this table, the figures listed always cover a period of 12 months, les chiffres comprennent toujours une période de 12 mois, y compris en 1933 et 1934. Les résultats concernant ces deux années ne sont, donc, pas d'accord avec ceux montrés dans

ESTADOS STATES ÉTATS	Total geral da receita orçada  Grand total of Revenue budget  Total général de la recette budgétaire  —  Contos de réis	RENDA DOS IMPOSTOS TAXES RENTE DES IMPÔTS															
		TOTAL		Exportação Export Tax Impôt sur l'exportation		Indústrias e profissões Industrial and Professional Tax Taxe sur l'industrie et la profession		Produção e consumo Production and Excise Tax Impôt sur la production et la consommation		Transmissão de propriedade Tax on transfer of property Impôt sur la transmission de propriété		Imposto territorial Territorial Tax Impôt territorial		Imposto sobre a renda Income Tax Impôt sur le revenu		Imposto de sello Stamp Tax Impôt sur le timbre	
		Contos de réis	%	Contos de réis	%	Contos de réis	%	Contos de réis	%	Contos de réis	%	Contos de réis	%	Contos de réis	%	Contos de réis	%
1 - Amazonas.....	15.900	13.650	85,8	3.449	21,7	900	5,6	320	2,0	630	4,0	160	1,0			450	2,8
2 - Pará.....	29.104	19.154	65,8	6.000	20,6			500	1,7	550	1,9	250	0,8			750	2,6
3 - Maranhão.....	14.087	11.845	84,1	2.500	17,8	1.000	7,1	300	2,1	350	2,5	100	0,7			350	2,5
4 - Piahy.....	10.556	8.438	79,9	3.500	33,2	600	5,7	575	5,4	200	1,9	350	3,3	2		160	1,5
5 - Ceará.....	31.053	27.360	88,1	13.320	42,9	4.500	14,5	1.700	5,5	1.420	4,6	600	1,9			1.150	3,7
6 - Rio Grande do Norte.	23.219	14.742	63,5	8.300	35,8	2.100	9,0	700	3,0	600	2,6	60	0,3	50	0,2	300	1,3
7 - Parahyba.....	24.381	21.477	88,1	13.116	53,8	1.500	6,2	2.101	8,6	952	3,9	620	2,5			659	2,7
8 - Pernambuco.....	79.526	43.581	54,8	19.800	24,9	5.000	6,3	2.500	3,1	3.000	3,8	1.000	1,3	100	0,1	2.300	2,9
9 - Alagoas.....	15.778	13.989	88,7	5.647	35,8	800	5,1	300	1,9	682	4,3	480	3,1	100	0,6	400	2,5
10 - Sergipe.....	13.883	12.143	87,5	3.500	25,2	3.100	22,3	935	6,7	660	4,8	248	1,8			380	2,7
11 - Bahia.....	83.635	54.870	65,6	20.000	23,9	12.732	15,2	3.054	3,7	5.100	6,1	1.950	2,3	450	0,5	1.950	2,3
12 - Espírito Santo.....	43.460	19.660	45,2	11.500	26,5			800	1,8	900	2,1	800	1,8			700	1,6
13 - Rio de Janeiro.....	64.577	53.471	82,8	25.274	39,1	2.640	4,1	1.500	2,3	5.555	8,6	3.410	5,3			3.410	5,3
14 - São Paulo.....	749.910	472.200	63,0			57.000	7,6	60.000	8,0	70.000	9,3	36.000	4,8	2.000	0,3	20.000	2,7
15 - Paraná.....	47.774	34.068	71,3	12.288	25,7	4.080	8,6	8.165	17,1	2.760	5,8	1.200	2,5			1.500	3,1
16 - Santa Catharina.....	25.581	22.631	88,5	6.300	24,6	2.800	10,9	1.100	4,3	1.781	7,0	3.500	13,7			1.000	3,9
17 - Rio Grande do Sul...	271.903	138.204	50,8	9.760	3,6	15.375	5,7	28.055	10,3	18.450	6,8	11.275	4,1			9.000	3,3
18 - Minas Geraes.....	282.200	171.940	60,9	62.000	22,0	22.000	7,8	21.000	7,4	17.000	6,0	18.000	6,4			10.000	3,5
19 - Goyaz.....	9.339	7.272	77,9	3.777	40,5	497	5,3	132	1,4	862	9,2	613	6,6			510	5,5
20 - Matto Grosso.....	10.420	8.970	86,1	4.600	44,2	900	8,6	300	2,9	500	4,8	900	8,6			300	2,9
21 - 1937.....	1.846.286	1.169.665	63,4	234.631	12,7	137.524	7,5	134.037	7,3	131.952	7,2	81.516	4,4	2.702	0,1	55.269	3,0
22 - 1936.....	1.647.462	979.296	59,4	205.357	12,5	124.042	7,5	63.737	3,9	114.349	6,9	76.601	4,6	7.512	0,5	58.559	3,6
23 - 1935.....	1.526.948	783.290	51,3	265.172	17,4	100.641	6,6	77.253	5,1	97.667	6,4	79.510	5,2	29.235	1,9	39.380	2,6
24 - 1934.....	1.341.094	814.616	60,7	247.244	18,4	91.835	6,8	69.285	5,2	82.624	6,2	73.043	5,4	32.601	2,4	38.860	2,9
25 - TOTAL 1933.....	1.275.862	810.564	63,5	267.825	21,0	88.718	6,9	59.951	4,7	79.802	6,2	83.944	6,6	36.497	2,9	44.840	3,5
26 - 1932.....	1.187.272	798.286	67,2	349.257	29,4	82.858	7,0	62.067	5,2	86.963	7,3	50.399	4,2	27.915	2,4	33.862	2,9
27 - 1931.....	1.166.507	748.007	64,1	335.573	28,8	82.136	7,0	52.260	4,5	74.433	6,4	42.109	3,6	22.048	1,9	31.126	2,7
28 - 1930.....	1.335.906	893.691	66,9	436.260	32,7	86.112	6,5	52.351	3,9	110.015	8,2	42.388	3,2	12.977	1,0	27.882	2,1
29 - 1929.....	1.195.731	828.852	69,2	432.313	36,1	77.768	6,5	44.931	3,8	103.289	8,6	41.153	3,4	10.820	0,9	23.022	1,9

Fonte de informação: (Source of information - Source d'information): «Comissão de Estudos Financeiros e Economicos dos Estados e Municípios».

accordance with its various Items

ses différentes Désignations

																				DIVERSAS RENDAS SUNDRY DIVERS									
Viagem e transporte Communication and Transportation Taxes Voies de communication et moyens de transport		Vendas mercantis Mercantile Sale Tax Impôt sur les ventes mercantiles		Diversos Sundry Divers		TOTAL		Renda industrial Industrial revenue Rente industrielle		Renda patrimonial Revenue from State Property Rente patrimoniale		Renda extraordinaria Unordinary revenue Rente extraordinaria		Divida activa Active Debt Dette active		Contribuição do Governo Federal Contribution of the Federal Government Contribution du Gouvernement Fédéral		Contribuição dos Municípios Contribution of Municipalities Contribution des Municipes		Outras rendas Other revenues Autres rentes									
Contos de réis	%	Contos de réis	%	Contos de réis	%	Contos de réis	%	Contos de réis	%	Contos de réis	%	Contos de réis	%	Contos de réis	%	Contos de réis	%	Contos de réis	%	Contos de réis	%								
.....		7.200	45,3	541	3,4	2.250	14,2	1.205	7,6	195	1,2	250	1,6	320	2,0	.....		280	1,8	.....		1							
.....		9.660	33,2	1.444	5,0	9.950	34,2	4.550	15,6	1.800	6,2	2.050	7,1	150	0,5	.....		1.400	4,8	.....		2							
.....		7.000	49,7	245	1,7	2.242	15,9	1.618	11,5	.....	.....	100	0,7	150	1,1	.....		374	2,6	.....		3							
30	0,3	1.600	15,1	1.421	13,5	2.118	20,1	680	8,3	612	5,8	126	1,2	50	0,5	.....		450	4,3	.....		4							
.....		4.000	12,9	670	2,1	3.693	11,9	2.553	8,2	5	.....	635	2,1	250	0,8	.....		250	0,8	.....		5							
150	0,6	1.950	8,4	532	2,3	8.477	36,5	220	0,9	10	.....	7.437	32,0	200	0,9	150	0,7	460	2,0	.....		6							
.....		2.501	10,3	28	0,1	2.904	11,9	1.270	5,2	12	0,1	471	1,9	251	1,0	.....		900	3,7	.....		7							
.....		8.500	10,7	1.381	1,7	35.945	45,2	5.530	7,0	150	0,2	11.701	14,7	6.000	7,5	.....		1.150	1,4	11.414	14,4	8							
100	0,6	5.200	33,0	280	1,8	1.789	11,3	110	0,7	52	0,3	760	4,8	300	1,9	.....		567	3,6	.....		9							
50	0,4	1.728	12,5	1.542	11,1	1.740	12,5	821	5,9	5	.....	264	1,9	500	3,6	.....		150	1,1	.....		10							
340	0,4	6.500	7,8	2.794	3,4	28.765	34,4	16.420	19,6	220	0,3	4.855	5,8	4.170	5,0	.....		3.100	3,7	.....		11							
450	1,0	3.000	6,9	1.510	3,5	23.800	54,8	4.250	9,8	590	1,4	18.635	42,9	175	0,4	100	0,2	.....		50	0,1	12							
462	0,7	10.800	16,7	420	0,7	11.106	17,2	4.342	6,7	63	0,1	5.381	8,3	700	1,1	.....		76	0,1	544	0,9	13							
13.000	1,7	200.000	26,7	14.200	1,9	277.710	37,0	118.705	15,8	205	.....	136.000	18,1	22.800	3,1	.....		.....		.....		14							
.....		3.360	7,0	715	1,5	13.706	28,7	1.776	3,7	260	0,6	8.570	18,0	1.400	2,9	350	0,7	200	0,4	1.150	2,4	15							
500	2,0	5.000	19,6	650	2,5	2.950	11,5	628	2,5	80	0,3	550	2,2	1.000	3,9	342	1,3	.....		350	1,3	16							
400	0,1	38.000	14,0	7.889	2,9	133.699	49,2	88.768	32,7	2.182	0,8	14.262	5,2	8.000	2,9	.....		7.497	2,8	12.990	4,8	17							
.....		20.000	7,1	1.940	0,7	110.260	39,1	47.610	16,9	1.620	0,6	53.730	19,0	7.000	2,5	300	0,1	.....		.....		18							
93	1,0	.....	.....	788	8,4	2.067	22,1	183	1,9	16	0,1	1.527	16,4	341	3,7	.....		.....		.....		19							
10	0,1	900	8,6	560	5,4	1.450	13,9	375	3,6	485	4,6	90	0,9	500	4,8	.....		.....		.....		20							
15.585	0,8	336.899	18,3	39.550	2,1	676.621	36,6	301.814	16,3	8.562	0,5	267.394	14,5	54.257	2,9	1.242	0,1	16.854	0,9	26.498	1,4	21							
10.651	0,6	280.630	17,0	37.858	2,3	668.166	40,6	271.713	16,5	10.251	0,6	271.936	16,5	62.441	3,8	1.148	0,1	21.276	1,3	29.401	1,8	22							
17.636	1,1	16.600	1,1	60.196	3,9	743.658	48,7	338.064	22,1	7.224	0,5	293.155	19,2	56.992	3,7	1.486	0,1	16.665	1,1	30.072	2,0	23							
80.123	6,0	17.584	1,3	81.417	6,1	527.078	39,3	286.986	21,4	7.156	0,5	113.950	8,5	36.994	2,8	34.006	2,5	20.546	1,5	27.440	2,1	24							
77.837	6,1	8.034	0,6	63.116	5,0	465.298	36,5	269.574	21,1	7.726	0,6	75.798	6,0	25.769	2,0	37.819	3,0	23.777	1,9	24.835	1,9	25							
29.600	2,5	310	.....	75.055	6,3	388.986	32,8	247.925	20,9	9.964	0,9	51.457	4,3	20.615	1,7	1.194	0,1	25.087	2,1	32.744	2,8	26							
34.519	3,0	300	.....	73.503	6,2	418.500	35,9	275.385	23,6	7.913	0,7	44.935	3,8	29.632	2,5	710	0,1	20.647	1,8	39.278	3,4	27							
47.304	3,5	.....	.....	78.402	5,8	442.215	33,1	292.245	21,9	5.978	0,4	85.082	6,4	19.206	1,4	980	0,1	6.351	0,5	32.373	2,4	28							
35.697	3,0	.....	.....	59.859	5,0	366.879	30,8	244.883	20,5	5.473	0,5	63.414	5,3	16.506	1,4	836	0,1	4.622	0,4	31.145	2,6	29							

ESTADOS STATES ETATS	Total da despesa fixada Total of budget expenditure Total de la dépense budgétaire	Poder Executivo e Secretarias de Estado Executive Power and Executive Office Pouvoir Exécutif et Bureaux de l'Etat		Poder Legislativo Legislative Power Pouvoir Législatif		Justiça e Magistratura Justice and Magistrature Justice et Magistrature		Defesa e Segurança Pública Police and Public Assurance Police et Assurance Publique		Instrução Pública Public Instruction Instruction Publique		Saúde Pública e Assistência Public Health and Assistance Santé Publique et Assistance		Obras Públicas e Viação Public Works and Communication Travaux Publics et Voies de Communications		Serviço da Dívida Externa External Debt Service Service de la Dette Externe	
		Contos de réis	%	Contos de réis	%	Contos de réis	%	Contos de réis	%	Contos de réis	%	Contos de réis	%	Contos de réis	%	Contos de réis	%
		Contos de réis	Contos de réis	Contos de réis	Contos de réis	Contos de réis	Contos de réis	Contos de réis	Contos de réis	Contos de réis	Contos de réis	Contos de réis	Contos de réis	Contos de réis	Contos de réis	Contos de réis	Contos de réis
1 - Amazonas.....	15.886	1.574	9,9	533	3,4	1.279	8,0	2.048	12,9	2.896	18,2	1.039	6,5	1.989	12,5	.....	.....
2 - Pará.....	29.024	2.767	9,5	619	2,1	1.585	5,5	4.016	13,8	6.368	21,9	4.241	14,6	3.606	12,4	250	0,9
3 - Maranhão.....	14.084	1.379	9,8	347	2,5	1.181	8,4	1.976	14,0	2.122	15,1	1.166	8,3	720	5,1	654	4,6
4 - Piauí.....	10.555	909	8,6	193	1,8	552	5,2	1.601	15,2	1.976	18,7	510	4,8	1.654	15,7	.....	.....
5 - Ceará.....	32.068	2.087	6,5	986	3,1	1.931	6,0	5.839	18,2	6.391	19,9	2.840	8,9	4.005	12,5	.....	.....
6 - Rio Grande do Norte	23.314	1.517	6,5	349	1,5	1.028	4,4	4.298	18,4	2.817	12,1	1.335	5,7	6.821	29,2	155	0,7
7 - Paraíba.....	21.183	1.808	8,5	345	1,6	1.024	4,8	4.724	22,3	3.495	16,5	1.282	6,1	3.358	15,9	.....	.....
8 - Pernambuco.....	79.516	5.016	6,3	674	0,8	2.800	3,5	12.364	15,6	7.919	10,0	6.575	8,3	19.852	25,0	1.277	1,6
9 - Alagoas.....	15.778	1.554	9,8	322	2,0	981	6,2	2.959	18,8	3.313	21,0	1.566	9,9	1.016	6,4	603	3,8
10 - Sergipe.....	13.862	915	6,6	303	2,2	848	6,1	2.085	15,0	2.406	17,4	636	4,6	1.475	10,6	.....	.....
11 - Bahia.....	84.173	4.280	5,1	1.206	1,4	3.465	4,1	11.590	13,8	11.031	13,1	3.678	4,4	19.878	23,6	73	0,1
12 - Espírito Santo.....	43.150	2.920	6,8	642	1,5	1.731	4,0	4.638	10,7	7.081	16,4	1.637	3,8	12.043	27,9	.....	.....
13 - Rio de Janeiro.....	70.146	4.193	6,0	1.384	2,0	3.726	5,3	8.285	11,8	12.005	17,1	4.669	6,7	12.699	18,1	5.961	8,5
14 - São Paulo.....	749.910	44.199	5,9	3.248	0,4	18.584	2,5	98.898	13,2	113.238	15,1	59.991	8,0	122.145	16,3	24.770	3,3
15 - Paraná.....	47.774	1.872	3,9	572	1,2	1.870	3,9	4.790	10,0	7.741	16,2	2.365	5,0	9.956	20,8	1.650	3,5
16 - Santa Catharina.....	25.581	1.878	7,3	429	1,7	1.600	6,3	3.749	14,7	6.562	25,6	561	2,2	5.482	21,4	1.165	4,5
17 - Rio Grande do Sul..	301.984	9.156	3,0	2.062	0,7	4.905	1,6	31.407	10,4	19.876	6,6	4.540	1,5	105.168	34,8	26.527	8,8
18 - Minas Geraes.....	304.581	26.323	8,6	2.893	0,9	7.040	2,3	43.703	14,3	36.218	11,9	11.761	3,9	68.411	22,5	6.141	2,0
19 - Goyaz.....	9.306	661	7,1	148	1,6	995	10,7	1.359	14,6	1.741	18,7	121	1,3	1.397	15,0	.....	.....
20 - Matto Grosso.....	10.417	681	6,5	299	2,9	924	8,9	2.065	19,8	2.236	21,5	334	3,2	684	6,6	.....	.....
21 - 1937.....	1.902.292	115.689	6,1	17.554	0,9	58.049	3,1	252.394	13,3	257.432	13,5	110.847	5,8	402.359	21,2	69.226	3,6
22 - 1936.....	1.722.660	100.150	5,8	15.554	0,9	49.963	2,9	230.297	13,4	230.650	13,4	94.232	5,5	345.315	20,0	72.543	4,2
23 - 1935.....	1.580.066	70.346	4,4	5.619	0,4	43.559	2,8	193.235	12,2	214.357	13,6	73.846	4,7	436.255	27,6	111.765	7,1
24 - 1934.....	1.371.598	69.375	5,1	957	0,1	37.083	2,7	182.412	13,3	194.169	14,2	67.470	4,9	318.771	23,2	102.247	7,5
25 - TOTAL 1933.....	1.367.369	65.171	4,8	962	0,1	35.611	2,6	175.454	12,8	185.063	13,5	63.809	4,7	302.262	22,1	163.727	12,0
26 - 1932.....	1.235.996	62.963	5,1	1.062	0,1	38.105	3,1	177.718	14,4	177.059	14,3	56.906	4,6	257.145	20,8	199.567	16,1
27 - 1931.....	1.264.319	70.090	5,5	2.226	0,2	36.139	2,9	170.044	13,4	178.522	14,1	46.622	3,7	287.859	22,8	208.056	16,5
28 - 1930.....	1.327.697	77.635	5,9	9.936	0,8	37.709	2,8	172.017	13,0	198.405	14,9	57.570	4,3	332.251	25,0	179.693	13,5
29 - 1929.....	1.184.253	71.543	6,0	9.797	0,8	36.053	3,0	158.495	13,4	166.600	14,1	47.973	4,1	282.124	23,8	176.672	14,9

Fonte de informação: (Source of information - Source d'information): «Comissão de Estudos Financeiros e Economicos dos Estados e Municípios».

accordance with its various Items

selon ses différentes Désignations

Serviço da Dívida Interna Consolidada Internal Consolidated Debt Service Service de la Dette Interne consolidée		Serviço da Dívida Flutuante Floating Debt Service Service de la Dette Flottante		Juros diversos Various interest Divers intérêts		Exercícios Findos reposições e restituições Past Exercises, reintegrations and returns Exercices passés, remboursements et restitutions		Arrecadação de rendas Collecting Revenue Perception des Revenus		Inactivos Pensioners Pensions de retraite		Subvenções e auxílios Subventions and Aids* Subventions et aides		Desenvolvimento da produção Development of Production and Propagation Développement de la Production et de la Propagande		Outras despesas Other Expenditures Autres Dépenses		
Contos de réis	%	Contos de réis	%	Contos de réis	%	Contos de réis	%	Contos de réis	%	Contos de réis	%	Contos de réis	%	Contos de réis	%	Contos de réis	%	
				30	0,2	170	1,1	775	4,9	1.572	9,9	590	3,7	539	3,4	852	5,4	1
1.290	4,5	200	0,7			35	0,1	1.273	4,4	1.154	4,0			666	2,3	954	3,3	2
				50	0,4			1.973	14,0	1.304	9,2	287	2,0	150	1,1	775	5,5	3
365	3,5					10	0,1	852	8,1	438	4,1	122	1,2	1.055	10,0	318	3,0	4
70	0,2					60	0,2	2.128	6,6	1.688	5,3	26	0,1	3.028	9,4	989	3,1	5
1.340	5,7	160	0,7			20	0,1	922	4,0	906	3,9	320	1,4	1.027	4,4	299	1,3	6
902	4,3					20	0,1	1.323	6,2	481	2,3	365	1,7	1.911	9,0	145	0,7	7
7.954	10,0					350	0,4	2.190	2,8	3.919	4,9	338	0,4	7.888	9,9	405	0,5	8
43	0,3	120	0,8					1.398	8,9	1.100	7,0			649	4,1	154	1,0	9
575	4,2			1.223	8,8	4		1.101	7,9	1.091	7,9	278	2,0	708	5,1	214	1,6	10
7.920	9,4	2.650	3,1			600	0,7	5.331	6,3	5.458	6,5			2.424	2,9	4.589	5,5	11
4.687	10,9					600	1,4	1.180	2,7	1.546	3,6			3.458	8,0	987	2,3	12
7.474	10,7	1.055	1,5			30		3.502	5,0	2.063	2,9			2.734	3,9	366	0,5	13
85.507	11,4	51.131	6,8			6.500	0,9	21.634	2,9	23.080	3,1			75.490	10,0	1.495	0,2	14
5.625	11,8					250	0,5	2.749	5,8	2.315	4,8			1.708	3,6	4.311	9,0	15
809	3,2					200	0,8	1.060	4,1	678	2,7			697	2,7	711	2,8	16
395	0,1	16.316	5,4			10.280	3,4	5.489	1,8	6.661	2,2	2.128	0,7	29.413	9,8	27.661	9,2	17
44.916	14,7	13.000	4,3	80		500	0,2	14.543	4,8	6.000	2,0			21.252	7,0	1.800	0,6	18
719	7,7			50	0,6	180	1,9	959	10,3	401	4,3			162	1,8	413	4,4	19
1.166	11,2					65	0,6	1.061	10,2	698	6,7			68	0,6	136	1,3	20
171.757	9,0	84.632	4,5	1.433	0,1	19.874	1,0	71.443	3,8	62.553	3,3	4.449	0,2	155.027	8,1	47.574	2,5	21
152.260	8,8	134.063	7,8	2.949	0,2	22.795	1,3	66.369	3,8	58.528	3,4	4.627	0,3	118.476	6,9	23.889	1,4	22
121.880	7,7	38.016	2,4	20.266	1,3	27.868	1,7	53.901	3,4	46.863	3,0	5.027	0,3	80.847	5,1	36.416	2,3	23
120.028	8,7	28.715	2,1	21.596	1,5	43.729	3,2	49.217	3,6	45.938	3,3	3.687	0,3	57.806	4,2	28.398	2,1	24
114.876	8,4	23.964	1,7	30.918	2,3	15.935	1,2	47.124	3,4	42.030	3,1	3.245	0,2	60.522	4,4	36.696	2,7	25
58.771	4,8	11.947	1,0	3.317	0,3	26.171	2,1	45.591	3,7	43.585	3,5	3.874	0,3	52.544	4,2	19.671	1,6	26
84.663	6,7	30.656	2,4	1.167	0,1	19.112	1,5	45.552	3,6	27.825	2,2	5.326	0,4	46.851	3,7	3.609	0,3	27
70.998	5,3	15.328	1,2	1.600	0,1	11.789	0,9	52.017	3,9	25.961	2,0	4.915	0,4	65.470	4,9	14.402	1,1	28
62.337	5,3	12.995	1,1	1.550	0,1	10.890	0,9	47.609	4,0	22.537	1,9	5.501	0,5	58.832	5,0	12.745	1,1	29

## 20 - Saldo ou deficit do balanço das contas dos Estados, em milhares de contos de réis

Surplus or deficit of balance accounts, in thousands of contos of reis, by States

Solde ou deficit dans le bilan des comptes des Etats, en milliers de contos de reis

Estados States États	1928			1930			1932			1934			1935		
	Receita	Despesa	Saldo ou deficit	Receita	Despesa	Saldo ou deficit	Receita	Despesa	Saldo ou deficit	Receita	Despesa	Saldo ou deficit	Receita	Despesa	Saldo ou deficit
	Revenue	Expenditure	Surplus or deficit	Revenue	Expenditure	Surplus or deficit	Revenue	Expenditure	Surplus or deficit	Revenue	Expenditure	Surplus or deficit	Revenue	Expenditure	Surplus or deficit
	Recette	Dépense	Solde ou deficit	Recette	Dépense	Solde ou deficit	Recette	Dépense	Solde ou deficit	Recette	Dépense	Solde ou deficit	Recette	Dépense	Solde ou deficit
Amazonas.....	10,1	11,6	- 1,5	7,0	9,4	- 2,4	7,0	7,0	.....	10,1	9,3	+ 0,8	15,3	15,1	+ 0,2
Pará.....	14,9	15,5	- 0,6	14,0	14,6	- 0,6	22,4	23,7	- 1,3	25,6	23,3	+ 2,3	27,7	28,3	- 0,6
Maranhão.....	12,8	13,7	- 0,9	7,3	6,7	+ 0,6	14,4	13,9	+ 0,5	14,4	15,1	- 0,7	13,4	13,4	.....
Piauí.....	5,2	5,7	- 0,5	4,3	4,5	- 0,2	5,2	5,0	+ 0,2	7,7	7,6	+ 0,1	10,4	10,5	- 0,1
Ceará.....	14,2	14,4	- 0,2	15,4	19,3	- 3,9	12,2	12,0	+ 0,2	19,2	14,7	+ 4,5	23,0	21,5	+ 1,5
Rio Grande do Norte	10,6	10,9	- 0,3	7,8	10,7	- 2,9	9,1	8,5	+ 0,6	15,1	13,4	+ 1,7	19,5	18,1	+ 1,4
Parahyba.....	10,7	11,9	- 1,2	13,6	12,5	+ 1,1	13,2	13,0	+ 0,2	21,4	19,9	+ 1,5	26,3	21,1	+ 5,2
Pernambuco.....	56,8	57,2	- 0,4	52,0	55,5	- 3,5	44,9	59,3	- 14,4	89,4	85,8	+ 3,6	79,4	76,6	+ 2,8
Alagoas.....	12,1	12,6	- 0,5	10,7	11,0	- 0,3	11,2	10,9	+ 0,3	12,6	15,4	- 2,8	16,1	14,9	+ 1,2
Sergipe.....	9,1	8,8	+ 0,3	7,6	7,6	.....	7,8	9,0	- 1,2	9,7	8,8	+ 0,9	12,7	12,5	+ 0,2
Bahia.....	70,7	74,6	- 3,9	57,9	77,3	- 19,4	56,5	53,2	+ 3,3	70,9	65,7	+ 5,2	78,9	75,7	+ 3,2
Espirito Santo.....	15,4	20,8	- 5,4	23,3	31,1	- 7,8	39,6	32,5	+ 7,1	34,9	33,7	+ 1,2	63,3	59,9	+ 3,4
Rio de Janeiro.....	40,0	80,0	- 40,0	34,5	82,1	- 47,6	55,1	43,0	+ 12,1	58,0	57,9	+ 0,1	62,5	58,5	+ 4,0
São Paulo.....	408,4	523,8	- 115,4	400,2	616,2	- 216,0	383,8	571,5	- 187,7	477,3	571,9	- 94,6	656,1	739,1	- 83,0
Paraná.....	28,8	35,1	- 6,3	29,2	46,5	- 17,3	24,7	23,6	+ 1,1	33,4	54,0	- 20,6	45,0	35,9	+ 9,1
Santa Catharina.....	17,8	18,1	- 0,3	16,6	20,1	- 3,5	18,4	17,8	+ 0,6	18,1	34,3	- 16,2	21,1	17,9	+ 3,2
Rio Grande do Sul.....	170,4	164,6	+ 5,8	161,0	178,5	- 17,5	182,3	208,2	- 25,9	178,0	177,3	+ 0,7	193,3	184,9	+ 8,4
Minas Geraes.....	180,2	179,0	+ 1,2	141,7	264,7	- 123,0	222,9	243,0	- 20,1	146,6	290,8	- 144,2	245,0	328,0	- 83,0
Goyaz.....	5,7	5,3	+ 0,4	4,5	5,7	- 1,2	5,4	6,1	- 0,7	8,0	8,4	- 0,4	9,6	10,0	- 0,4
Matto Grosso.....	9,5	11,3	- 1,8	7,6	10,2	- 2,6	6,8	7,8	- 1,0	8,0	10,0	- 2,0	8,1	10,9	- 2,8
Total.....	1.103,4	1.274,9	- 171,5	1.016,2	1.484,2	- 468,0	1.142,9	1.369,0	- 226,1	1.258,4	1.517,3	- 258,9	1.626,7	1.752,8	- 126,1

## 21 - Saldo ou deficit do balanço das contas dos Municipios, em milhares de contos de réis

Surplus or deficit in balance accounts, in thousands of contos of reis, by Municipalities

Solde ou deficit dans le bilan des comptes des Municipales, en milliers de contos de reis

Estados, Distrito Federal e Territorio	1928			1930			1932			1934			1935		
	Receita	Despesa	Saldo ou deficit	Receita	Despesa	Saldo ou deficit	Receita	Despesa	Saldo ou deficit	Receita	Despesa	Saldo ou deficit	Receita	Despesa	Saldo ou deficit
	Revenue	Expenditure	Surplus or deficit	Revenue	Expenditure	Surplus or deficit	Revenue	Expenditure	Surplus or deficit	Revenue	Expenditure	Surplus or deficit	Revenue	Expenditure	Surplus or deficit
	Recette	Dépense	Solde ou deficit	Recette	Dépense	Solde ou deficit	Recette	Dépense	Solde ou deficit	Recette	Dépense	Solde ou deficit	Recette	Dépense	Solde ou deficit
Acre.....	0,9	0,9	.....	0,8	0,8	.....	0,6	0,6	.....	0,7	0,5	+ 0,2	0,7	0,7	.....
Amazonas.....	3,8	3,9	- 0,1	3,3	3,1	+ 0,2	4,1	4,3	- 0,2	5,1	4,7	+ 0,4	5,0	4,8	+ 0,2
Pará.....	10,6	10,7	- 0,1	9,5	9,9	- 0,4	13,1	13,5	- 0,4	13,6	13,5	+ 0,1	13,7	13,7	.....
Maranhão.....	3,1	3,2	- 0,1	4,0	4,0	.....	4,4	4,0	+ 0,4	4,7	4,7	.....	4,5	4,9	- 0,4
Piauí.....	1,6	1,8	- 0,2	1,8	1,9	- 0,1	2,2	2,5	- 0,3	3,0	3,2	- 0,2	3,2	3,3	- 0,1
Ceará.....	2,8	2,8	.....	2,9	2,6	+ 0,3	4,7	4,6	+ 0,1	6,6	6,3	+ 0,3	7,3	7,0	+ 0,3
Rio Grande do Norte	2,0	2,2	- 0,2	2,3	2,5	- 0,2	3,4	3,5	- 0,1	3,7	3,9	- 0,2	4,2	4,8	- 0,6
Parahyba.....	2,3	2,4	- 0,1	2,5	2,5	.....	4,2	4,2	.....	5,1	5,0	+ 0,1	5,4	5,3	+ 0,1
Pernambuco.....	12,2	12,2	.....	15,4	15,7	- 0,3	15,5	15,3	+ 0,2	15,7	15,4	+ 0,3	18,0	21,0	- 3,0
Alagoas.....	2,7	2,7	.....	2,8	2,7	+ 0,1	3,0	2,9	+ 0,1	3,4	3,3	+ 0,1	3,5	3,4	+ 0,1
Sergipe.....	2,6	2,6	.....	2,2	2,2	.....	2,7	2,7	.....	3,1	3,5	- 0,4	3,2	3,5	- 0,3
Bahia.....	25,3	25,4	- 0,1	22,9	21,7	+ 1,2	26,1	25,1	+ 1,0	28,8	28,7	+ 0,1	30,6	30,4	+ 0,2
Espirito Santo.....	6,2	7,3	- 1,1	5,8	6,4	- 0,6	7,1	7,1	.....	7,0	7,2	- 0,2	6,9	6,9	.....
Rio de Janeiro.....	22,2	24,2	- 2,0	23,4	24,7	- 1,3	25,6	24,2	+ 1,4	26,8	29,2	- 2,4	28,4	29,6	- 1,2
Distrito Federal.....	167,5	184,2	- 16,7	196,2	191,4	+ 4,8	182,5	157,7	+ 24,8	247,3	257,1	- 9,8	286,5	299,6	- 13,1
São Paulo.....	149,8	169,3	- 19,5	162,3	150,9	+ 11,4	130,1	132,0	- 1,9	147,6	139,4	+ 8,2	152,5	150,4	+ 2,1
Paraná.....	7,6	8,6	- 1,0	8,0	8,5	- 0,5	8,3	7,5	+ 0,8	10,8	10,6	+ 0,2	12,6	12,8	- 0,2
Santa Catharina.....	6,9	6,9	.....	6,5	6,7	- 0,2	7,1	7,1	.....	7,9	8,2	- 0,3	8,3	8,6	- 0,3
Rio Grande do Sul.....	68,1	74,0	- 5,9	77,3	84,4	- 7,1	79,2	82,6	- 3,4	94,0	90,2	+ 3,8	93,9	95,8	- 1,9
Minas Geraes.....	42,5	52,8	- 10,3	40,8	45,3	- 4,5	49,1	47,1	+ 2,0	53,4	55,7	- 2,3	54,7	56,2	- 1,5
Goyaz.....	2,0	1,9	+ 0,1	2,1	2,0	+ 0,1	2,6	2,7	- 0,1	3,1	3,2	- 0,1	3,2	3,4	- 0,2
Matto Grosso.....	3,8	3,0	+ 0,8	4,2	4,3	- 0,1	3,2	3,2	.....	3,8	3,8	.....	3,8	3,8	.....
Total.....	546,5	603,0	- 56,5	597,0	594,2	+ 2,8	578,8	554,4	+ 24,4	695,2	697,3	- 2,1	750,1	769,9	- 19,8

22 - Divida Interna Consolidada da União  
Internal Consolidated Debt of Union  
Dette Interne Consolidée de l'Union

99

ANNOS YEARS ANNÉES	Apólices		Apólices		Reajustamento Economico		Tratado da Bolivia		Obrigações do Thesouro		Obrigações fer- roviarias		Obrigações Rodoviaras		TOTAL	
	Bonds		Bonds		Economical Regulation		Treaty with Bolivia		Treasury Bonds		Railway bonds		Roadway bonds			
	Obligations — 4 %	Obligations — 5 %	Obligations — 5 %	Obligations — 5 %	— 5 %	— 5 %	— 5 %	— 5 %	Obligations du Trésor — 7 %	Obligations des Chemins de fer — 7 %	Obligations des routes nationales — 5 %					
Media Average-Moyenne 1928-29=100	Valor Value — Contos de réis	Índice Index	Valor Value — Contos de réis	Índice Index	Valor Value — Contos de réis	Índice Index	Valor Value — Contos de réis	Índice Index	Valor Value — Contos de réis	Índice Index	Valor Value — Contos de réis	Índice Index	Valor Value — Contos de réis	Índice Index	Valor Value — Contos de réis	Índice Index
Saldo em circula- ção	129 120 100	2.166.413	100	2.164.783	100	1.629	100	97.260	91	110.701	102	76.000	107	2.452.123	100	103
Surplus in circu- lation	1930 125 2.500	2.164.814	100	2.164.686	100	1.629	100	155.801	145	135.701	125	76.000	107	2.533.914	103	105
Solde en circula- tion	1931 5 100	2.181.414	101	2.183.567	101	1.629	100	219.565	205	135.701	125	68.000	95	2.589.709	105	123
(31-XII)	1932	2.181.414	101	2.181.414	101	1.629	100	656.454	612	125.328	115	68.000	95	3.016.097	123	122
1933	111.331	103	103	103	1.629	100	626.634	584	125.325	115	68.000	95	3.003.002	122	134	
1934	109.070	96	96	96	1.629	100	626.634	584	125.325	115	68.000	95	3.282.983	134	143	
1935	109.177	96	96	96	1.629	100	623.373	581	125.325	115	68.000	95	3.505.292	143	102	
1936	109.070	96	96	96	49	100	623.373	581	125.325	115	68.000	95	3.505.292	143	102	
Serviço de juros e amortização	1929 5 100	108.321	100	109.951	102	49	100	28.208	94	20.496	104	7.334	100	164.413	102	102
Interest and sink- ing funds service	1930 125 2.500	108.239	100	108.369	100	49	100	26.808	89	20.749	105	7.800	106	165.482	102	99
Serviced'intérêts et d'amortissement	1931	108.369	100	108.234	100	49	100	30.906	103	9.499	48	11.800	161	160.493	99	170
1932	111.331	103	103	103	49	100	136.157	452	26.599	134	3.400	46	274.574	170	122	
1933	109.177	96	96	96	49	100	76.952	255	8.776	44	3.400	46	197.411	122	103	
1934	109.177	96	96	96	49	100	43.864	145	8.773	44	3.400	46	167.417	103	128	
1935	109.070	96	96	96	49	100	43.864	145	8.773	44	3.400	46	206.930	128	128	
1936	109.070	96	96	96	49	100	43.864	145	8.773	44	3.400	46	206.930	128	117	
1937	109.070	96	96	96	49	100	43.636	145	8.773	44	3.400	46	189.095	117		

Fonte de informação (Source of information - Source d'information): «Contadoria Central da Republica» (1929-1936); Orçamento (Budget) (1929-1937).

23 - Resumo geral da Divida Externa Consolidada da União, dos Estados e dos Municipios  
Grand summary of the External Consolidated Debt of Union, of States and of Municipalities  
Résumé général de la Dette Externe Consolidée de l'Union, des États et des Municípios

ANNOS YEARS ANNÉES	Libras		Francos		Dollars		Florins		TOTAL			
	Pounds sterling		Francos		Dollars		Florins		1.000 contos de reis		Equivalente em 1.000 £	
	Valor Value — Valeur	Índice Index	Valor Value — Valeur	Índice Index	Valor Value — Valeur	Índice Index	Valor Value — Valeur	Índice Index	Valor Value — Valeur	Índice Index	Valor Value — Valeur	Índice Index
Saldo em circula- ção	1929 152.176.020	99	1.544.239.846	100	346.130.300	101	12.460.000	93	9.684	100	237.908	100
Surplus in circu- lation	1930 161.113.332	105	1.539.150.379	99	373.260.300	109	10.680.000	80	11.190	115	252.423	106
Solde en circula- tion	1931 157.393.167	102	1.517.590.125	98	363.146.800	106	8.901.000	67	15.992	164	254.037	106
(31-XII)	1932 159.156.827	103	1.517.590.125	98	359.224.800	105	8.366.000	63	13.714	141	282.577	118
1933 160.719.538	104	1.669.995.580	108	371.459.600	108	8.366.000	63	14.394	148	270.825	113	
1934 162.125.125	105	1.718.145.525	111	376.329.845	110	8.366.000	63	15.657	161	262.227	110	
1935 160.289.686	104	1.682.700.087	109	370.503.145	108	8.366.000	63	15.065	155	258.235	108	
1936 157.921.736	102	1.677.418.337	108	365.603.245	107	8.366.000	63	14.568	150	249.440	106	
Serviço de juros e amortização	1929 10.480.727	101	17.704.971	96	31.295.954	109	2.973.959	98	707	104	17.391	104
Interest and sink- ing funds service	1930 11.997.750	115	58.788.555	318	33.854.434	117	2.824.987	93	876	128	19.775	118
Serviced'intérêts et d'amortissement	1931 10.364.447	100	62.898.133	341	30.239.909	105	2.677.514	88	1.134	166	18.016	107
1932 4.723.054	45	3.218.441	17	6.378.158	22	673.998	22	325	48	6.696	40	
1933 4.708.047	45	37.223.598	202	5.370.919	19	.....	.....	343	50	6.444	38	
1934 3.815.047	37	121.943.034	660	8.125.270	28	60.346	2	423	62	7.087	42	
1935 4.646.488	45	28.165.795	153	12.020.883	42	148.914	5	435	64	7.461	45	
1936 4.958.068	48	30.982.403	168	13.010.097	45	165.646	5	468	69	8.019	48	

100 24 - Saldo em circulação da Dívida Externa Consolidada da União, dos Estados e dos Municípios  
 Surplus in circulation of the External Consolidated Debt of Union, of States and of Municipalities  
 Solde en circulation de la Dette Externe Consolidée de l'Union, des États et des Municipies

DESIGNAÇÃO DESIGNATION DÉSIGNATION	Libras		Francos		Dollars		Florins		TOTAL				
	Pounds		Francs						1.000		Equivalent em 1.000 ££		
	Livres								Contos de réis		Equivalent in 1.000 ££		
	Valor	Índice	Valor	Índice	Valor	Índice	Valor	Índice	Valor	Índice	Valor	Índice	
Value	Index	Value	Index	Value	Index	Value	Index	Value	Index	Value	Index		
Valeur	Indice	Valeur	Indice	Valeur	Indice	Valeur	Indice	Valeur	Indice	Valeur	Indice		
Media Average-Moyenne 1928-29=100													
1928....	105.915.553	102	1.273.784.353	100	156.616.000	101	.....	.....	6.045	101	148.328	101	
1929....	102.782.073	98	1.266.744.221	100	152.065.000	99	.....	.....	5.894	99	144.792	99	
1930....	99.770.434	96	1.262.688.754	99	147.433.500	96	.....	.....	6.243	105	140.840	96	
Dívida da União Union debt	1931....	97.758.798	94	1.241.129.000	98	144.672.500	94	.....	8.916	149	141.630	97	
Dette de l'Union	1932....	100.924.728	97	1.241.129.000	98	144.672.500	94	.....	7.650	128	157.636	107	
1933....	104.123.539	100	1.393.534.455	110	159.892.800	104	.....	.....	8.465	142	159.268	109	
1934....	106.450.746	102	1.441.684.400	114	174.197.045	113	.....	.....	9.603	161	160.840	110	
1935....	105.791.253	101	1.434.478.962	113	172.333.645	112	.....	.....	9.297	156	159.359	109	
1936....	104.891.803	101	1.429.598.712	113	170.376.245	110	.....	.....	8.952	150	153.278	105	
1928....	39.102.200	101	229.088.625	100	113.337.300	95	14.240.000	107	2.665	99	65.396	99	
1929....	38.498.047	99	228.539.125	109	124.680.800	105	12.460.000	93	2.742	101	67.366	101	
1930....	50.609.128	130	227.505.125	99	157.536.300	132	10.680.000	80	3.822	141	86.214	130	
Dívida dos Estados State debt	1931....	48.957.879	126	227.504.625	99	151.530.300	127	8.901.000	67	5.421	200	86.120	130
Dette des États	1932....	47.563.699	123	227.504.625	99	147.608.300	124	8.366.000	63	4.572	169	94.201	142
1933....	45.927.599	118	227.504.625	99	144.622.800	122	8.366.000	63	4.480	166	84.297	127	
1934....	45.054.699	116	227.504.625	99	142.126.300	119	8.366.000	63	4.656	172	77.978	117	
1935....	44.121.366	114	226.701.125	99	139.022.500	117	8.366.000	63	4.450	165	76.288	115	
1936....	42.652.866	110	226.299.625	99	136.317.500	115	8.366.000	63	4.296	159	73.558	111	
1928....	11.042.330	101	48.956.500	100	70.449.000	101	.....	.....	1.056	100	25.902	100	
1929....	10.895.900	99	48.956.500	100	69.384.500	99	.....	.....	1.048	100	25.750	100	
1930....	10.733.770	98	48.956.500	100	68.290.500	98	.....	.....	1.125	107	25.369	98	
Dívida dos Municípios Municipality debt	1931....	10.676.490	97	48.956.500	100	66.944.000	96	.....	1.655	157	26.287	102	
Dette des Municipies	1932....	10.668.400	97	48.956.500	100	66.944.000	96	.....	1.492	142	30.740	119	
1933....	10.668.400	97	48.956.500	100	66.944.000	96	.....	.....	1.449	138	27.260	106	
1934....	10.619.680	97	48.956.500	100	60.006.500	86	.....	.....	1.398	133	23.409	91	
1935....	10.377.067	95	21.520.000	44	59.147.000	85	.....	.....	1.318	125	22.588	87	
1936....	10.377.067	95	21.520.000	44	58.909.500	84	.....	.....	1.320	125	22.604	87	



25 - Serviço da Dívida Externa Consolidada da União, dos Estados e dos Municípios  
 External Consolidated Debt service of Union, of States and of Municipalities  
 Service de la Dette Externe Consolidée de l'Union, des États et des Municipies

DESIGNAÇÃO DESIGNATION DÉSIGNATION	Libras		Francos		Dollars		Florins		TOTAL				
	Pounds		Francs						Contos de réis		Equivalente em 1.000 ₣		
	Livres										Equivalent in 1.000 ₣		
											Equivalent en 1.000 ₣		
	Valor	Índice	Valor	Índice	Valor	Índice	Valor	Índice	Valor	Índice	Valor	Índice	
	Value	Index	Value	Index	Value	Index	Value	Index	Value	Index	Value	Index	
	Valeur	Indice	Valeur	Indice	Valeur	Indice	Valeur	Indice	Valeur	Indice	Valeur	Indice	
Media Average-Moyenne 1928-29=100													
Dívida da União Union debt Dette de l'Union	1928...	7.051.598	100	17.443.350	100	13.056.416	91			402	97	9.873	97
	1929...	7.053.343	100	17.440.971	100	15.504.656	109			424	103	10.426	103
	1930...	7.055.159	100	58.788.555	337	14.810.014	104			471	114	10.624	105
	1931...	5.259.030	75	62.898.138	361	10.420.540	73			515	125	8.182	81
	1932...	1.419.849	20	3.218.441	18	218.943	2			74	18	1.521	15
	1933...	1.594.983	23	37.223.598	213	719.509	5			118	29	2.219	22
	1934...	2.196.160	31	121.912.909	699	2.768.837	19			261	63	4.376	43
Dívida dos Estados. State debt Dette des États	1935...	2.854.566	40	27.750.139	159	6.237.228	44			261	63	4.476	44
	1936...	3.206.735	45	30.982.403	178	6.712.049	47			290	70	4.965	49
	1928...	2.755.415	97	1.422.079	169	8.573.492	93	3.112.841	102	195	96	4.785	96
	1929...	2.900.011	103	264.000	31	9.803.244	107	2.973.959	98	211	104	5.190	104
	1930...	4.415.275	156			13.102.729	143	2.824.987	93	327	161	7.386	148
	1931...	4.894.280	173			15.359.746	167	2.677.514	88	542	267	8.612	173
	1932...	3.257.876	115			6.159.215	67	673.998	22	249	123	5.130	103
Dívida dos Municípios Municipality debt Dette des Municipies	1933...	3.113.064	110			4.651.410	51			225	111	4.225	85
	1934...	1.538.555	54	30.125	4	4.700.323	51	60.346	2	149	73	2.498	50
	1935...	1.717.383	61	415.656	49	4.910.470	53	148.914	5	159	78	2.734	55
	1936...	1.667.850	59			5.369.549	58	165.646	5	162	80	2.782	56
	1928...	497.503	97	367.760	100	4.758.597	89			60	91	1.473	91
Dívida dos Estados e Municípios State and Municipality debt Dette des États et Municipies	1929...	527.373	103			5.988.054	111			72	109	1.775	109
	1930...	527.316	103			5.941.691	111			78	118	1.765	108
	1931...	211.137	41			4.459.623	83			77	117	1.222	75
	1932...	45.329	9							2	3	45	3
	1933...												
	1934...	80.332	16			656.110	12			13	20	213	13
Dívida dos Estados e Municípios State and Municipality debt Dette des États et Municipies	1935...	74.539	15			873.185	16			15	23	251	15
	1936...	83.483	16			928.499	17			16	24	272	17

## 26 - Distribuição regional da Divida Externa do Brasil

Regional distribution of the External Debt of Brazil

Répartition régionale de la Dette Externe du Brésil

DEVEDORES DEBTORS DÉBITEURS	CIRCULAÇÃO CIRCULATION 31-XII-1936					SERVIÇO PARA 1937 DE ACCORDO COM O— SERVICE FOR 1937 IN ACCORDANCE WITH— SERVICE POUR 1937 SELON LE— Dec. 23. 829 (5-II-1934)						
	Libras papel (Pounds paper- Livres papier)	Dollars	Frs. ouro- (gold- or)	Frs. papel- (paper- papier)	Florins	Total em 1.000 li- bras papel (in 1.000 pounds paper-en 1.000 livres papier)	Libras papel (Pounds paper- Livres papier)	Dollars	Frs. ouro- (gold- or)	Frs. papel- (paper- papier)	Florins	Total em libras papel (in pounds paper-en livres papier)
	UNIÃO (National Govern- ment-Union).....	104,891,803	170.376.245	229.185.500	283.671.212	.....	153,278	3,460,508	7.679.478	3.893.819	15.741.182	.....
ESTADOS STATES-ÉTATS.....	42,652,866	136.317.500	.....	226.299.625	8.366.000	73,558	1,804,368	5.610.275	.....	1.374.329	207.476	2,985,461
Amazonas.....	.....	.....	.....	103.295.625	.....	984	.....	.....	.....	.....	.....	.....
Pará.....	2,876,521	.....	.....	.....	.....	2,877	.....	.....	.....	.....	.....	.....
Maranhão.....	.....	1.682.000	.....	16.862.500	.....	504	.....	38.560	.....	236.076	.....	10,117
Ceará.....	.....	1.980.000	.....	12.455.500	.....	523	.....	.....	.....	.....	.....	.....
Rio Grande do Norte.....	.....	.....	.....	5.808.500	.....	55	.....	.....	.....	.....	.....	.....
Pernambuco.....	490,560	4.868.000	.....	26.385.000	.....	1,735	6,867	94.562	.....	435.352	.....	30,311
Alagoas.....	258,420	.....	.....	13.308.500	.....	385	.....	.....	.....	.....	.....	.....
Bahia.....	3,028,848	.....	.....	48.184.000	.....	3,488	45,633	.....	.....	702.901	.....	52,327
Rio de Janeiro.....	3,585,260	5.344.000	.....	.....	.....	4,676	75,460	96.033	.....	.....	.....	95,058
São Paulo.....	18,595,137	60.661.000	.....	.....	8.366.000	31,904	1,355,992	4.010.947	.....	.....	207.476	2,197,606
Paraná.....	713,100	3.687.000	.....	.....	.....	1,466	13,978	72.265	.....	.....	.....	28,726
Santa Catharina.....	63,060	3.538.000	.....	.....	.....	785	1,042	80.666	.....	.....	.....	17,504
Rio Grande do Sul.....	.....	38.613.500	.....	.....	.....	7,880	.....	901.152	.....	.....	.....	183,908
Minas Geraes.....	1,740,460	15.944.000	.....	.....	.....	4,994	34,390	316.090	.....	.....	.....	98,898
Instituto e Banco do Estado de São Paulo.....	11,301,500	.....	.....	.....	.....	11,302	271,006	.....	.....	.....	.....	271,006
MUNICIPIOS MUNICIPALITIES-MU- NICIPES.....	10,377,067	58.909.500	.....	21.520.000	.....	22,604	118,473	1.262.197	.....	.....	.....	376,063
Manáos.....	269,800	.....	.....	.....	.....	270	.....	.....	.....	.....	.....	.....
Belém.....	3,239,960	.....	.....	.....	.....	3,240	.....	.....	.....	.....	.....	.....
Recife.....	272,280	.....	.....	.....	.....	272	4,492	.....	.....	.....	.....	4,492
Salvador.....	782,327	.....	.....	21.520.000	.....	987	.....	.....	.....	.....	.....	.....
Nietheroy.....	778,000	.....	.....	.....	.....	778	17,972	.....	.....	.....	.....	17,972
Districto Federal.....	1,717,920	33.410.000	.....	.....	.....	8,536	25,898	681.463	.....	.....	.....	164,972
São Paulo.....	397,120	14.167.500	.....	.....	.....	3,288	6,791	310.076	.....	.....	.....	70,194
Santos.....	2,182,920	.....	.....	.....	.....	2,183	51,190	.....	.....	.....	.....	51,190
Porto Alegre.....	305,900	7.419.500	.....	.....	.....	1,820	5,048	171.464	.....	.....	.....	40,040
Pelotas.....	430,840	.....	.....	.....	.....	431	7,082	.....	.....	.....	.....	7,082
8 Municipalidades do Rio Grande do Sul.....	.....	3.912.500	.....	.....	.....	799	.....	98.594	.....	.....	.....	20,121
TOTAL GERAL (Grand total-Total Général)....	157,921,736	365.603.245	229.185.500	531.490.837	8.366.000	249,440	5,383,349	14.551.950	3.893.819	17.115.511	207.476	8,724,609

Fonte de informação (Source of information - Source d'information): «Comissão de Estudos Financeiros e Economicos dos Estados e Municipios».  
 Nota. - Na conversão das diversas moedas a «libra papel», foram adoptadas as seguintes equivalencias: (Note. - For the conversion of the different coins in pounds paper, the following equivalence was adopted. - Pour la conversion des différentes monnaies en livres papier, l'équivalence suivante a été adoptée: £ papel (paper-papier) = \$4,90 = Frs. papel (paper-papier) 105 = Frs. ouro (gold-or) 21 = Florins 9,00).



PUBLICAÇÕES ATUALMENTE EDITADAS PELA DIRETORIA DE ESTATÍSTICA ECONÔMICA E FINANCEIRA  
PUBLICATIONS ACTUALLY EDITED BY THE «DIRECTORIA DE ESTATISTICA ECONOMICA E FINANCEIRA»  
PUBLICATIONS ACTUELLEMENT EDITÉES PAR LA «DIRECTORIA DE ESTATISTICA ECONOMICA E FINANCEIRA»

PUBLICAÇÕES ANUAIS (YEARLY PUBLICATIONS — PUBLICATIONS ANNUELLES):

- 1 - Comercio Exterior do Brasil (resumo por mercadorias) — Foreign Trade of Brazil (Summary per Merchandise) — Commerce Extérieur du Brésil (Resumé par marchandises) (\*).
- 2 - Comercio de Cabotagem do Brasil — Coastwise Trade of Brazil — Commerce de Cabotage du Brésil (\*\*).
- 3 - Movimento Marítimo — Movement of Shipping — Mouvement Maritime (\*).
- 4 - Movimento Bancário — Movement of banking — Mouvement bancaire (\*).

PUBLICAÇÕES TRIMENSAIS (QUARTERLY PUBLICATIONS — PUBLICATIONS TRIMESTRIELLES):

- 5 - Movimento Bancário — Movement of banking — Mouvement bancaire (\*).
- 6 - Comercio Exterior do Brasil — Foreign Trade of Brazil — Commerce Extérieur du Brésil (\*).
- 7 - Comercio de Cabotagem do Brasil — Coastwise Trade of Brazil — Commerce de Cabotage du Brésil (\*\*).
- 8 - Estatísticas Econômicas — Economical Statistics — Statistiques Economiques (\*).

PUBLICAÇÕES MENSIS (MONTHLY PUBLICATIONS — PUBLICATIONS MENSUELLES):

- 9 - Comercio Exterior do Brasil — Foreign Trade of Brazil — Commerce Extérieur du Brésil (\*).
- 10 - Exportação de Café para o Exterior — Exports of Coffee to Foreign Countries — Exportation de Café à destination de l'étranger (\*\*).
- 11 - Comercio Exterior da Baía — Foreign trade of Bahia — Commerce extérieur de Bahia (\*\*) (1).
- 12 - Estatística do Comercio do Porto de Santos com os países estrangeiros (Statistics of Trade of the Port of Santos with foreign countries — Statistique du Commerce du Port de Santos avec l'étranger) (\*\*) (2).
- 13 - Comercio de Cabotagem pelo Porto de Santos (Santos Coastwise Trade — Commerce de Cabotage par le Port de Santos) (\*\*) (2).

---

Nota - Além dos trabalhos acima enumerados, de 4 em 4 anos, distribue-se o boletim geral relativo ao «Comercio Exterior do Brasil» durante o ultimo quinquenio  
(Note - Besides the publications enumerated above, there is distributed every four years the general bulletin relative to «Foreign Trade of Brazil», during the last five years —  
Note - Outre les travaux ci-dessus énumérés, l'on distribue tous les quatre ans le bulletin général relatif au «Commerce Extérieur du Brésil» pendant le dernier quinquennium).

(\*) Em português, inglês e francês (In Portuguese, English and French — En portugais, anglais et français).

(\*\*) Em português (In Portuguese — En portugais).

(1) Estatística organizada e publicada por conta do respectivo Governo estadual (Statistics organized and published on account of the respective State Government — Statistique organisée et publiée au compte du Gouvernement de l'Etat respectif).

(2) Estatística organizada por conta do respectivo governo estadual e por este editada (Statistics organized on account of the respective State Government and edited by this one — Statistique organisée au compte du Gouvernement de l'Etat et éditée par celui-ci).

