

Directoria da Receita Publica do Thesouro Nacional

ESTATISTICA GERAL
DO
IMPOSTO DE CONSUMO

DOS
ESTADOS UNIDOS DO BRASIL

EM
1921

ANNO XI



RIO DE JANEIRO
IMPRESA NACIONAL
1924

N. 7 — Thesouro Nacional — Directoria da Receita Publica. —
Rio de Janeiro, 20 de Janeiro de 1923.

Exmo. Sr. Dr. Raphael Sampaio Vidal, DD. Ministro da Fazenda.

Transmitto a V. Ex., em original, a estatistica geral do imposto de consumo no anno de 1921.

A arrecadação do imposto importou em 170.415:281\$571, dividida da seguinte forma:

Taxa de productos nacionacs.	137.907:831\$449
Idem, idem, estrangeiros	11.079:687\$371
Idem, idem, apprehendidos e outros casos	144:986\$751
Somma	149.132:505\$571
Emolumentos de registro	21.282:776\$000
Total.	170.415:281\$571

Concorreram para essa renda:

Bebidas	49.705:083\$671
Fumo	35.184:777\$546
Tecidos.	24.572:396\$325
Phosphoros	18.583:918\$640
Sal	6.632:296\$330
Calçados	4.905:521\$650
Perfumarias	4.410:956\$110
Assucar refinado.	4.221:312\$880
Conservas.	4.076:857\$535
Artefactos de tecidos	3.709:761\$960
Chapeos	3.109:226\$580
Vinhos estrangeiros.	2.958:050\$715
Café torrado ou moido.	2.118:599\$625
Louças e vidros	1.138:521\$850
Os 13 productos restantes.	5.087:990\$154
Somma.. . . .	170.415:281\$571

Pelos Estados a mesma arrecadação é a seguinte:

Capital Federal	47.883:442\$675
S. Paulo	47.590:656\$665
Rio de Janeiro.	12.592:265\$235
Rio Grande do Sul	11.912:162\$759
Pernambuco	11.320:747\$135
Minas Geraes.	7.854:696\$565
Bahia	7.443:679\$480
Paraná	7.057:140\$730
Alagoás	2.450:052\$665
Pará.	2.333:937\$325
Santa Catharina	2.173:038\$565
Sergipe.	2.155:892\$525
Ceará	1.925:055\$665
Parahyba	1.408:956\$980
Maranhão	1.189:734\$694
Os seis Estados restantes	3.120:781\$908
Total.	170.415:281\$571

Para a renda de taxas de productos nacionaes, que propriamente representa o desenvolvimento da industria nacional, na importancia de 137.907:831\$449, concorreram 38.351 fabricas, comprehendendo as grandes fabricas de mais de doze operarios ou com força motora da capacidade de producção correspondente á desse numero de operarios; as fabricas de seis a doze operarios; as pequenas fabricas com operarios até seis e as de registro gratuito.

Essas fabricas (incluidas as salinas) dividem-se :

Fumo	1.290
Bebidas	16.518
Phosphoros	27
Sal.	1.047
Calçados	7.968
Perfumarias	655
Conservas	819
Vinagre	549
Velas	204
Bengalas	46
Tecidos	288
A transportar.	29.411

Transporte.	29.411
Artefactos de tecidos	1.265
Papel de forrar casas ou malas.	7
Cartas de jogar.	5
Chapéos	947
Discos para gramophones	3
Louças e vidros.	56
Ferragens.	38
Café torrado ou moído	1.525
Manteiga.	2.034
Assucar refinado	274
Obras de ourives	21
Obras de adorno	31
Moveis	2.697
Armas de fogo e suas munições.	4
Lampadas e pilhas electricas.	3
Total	<u>38.351</u>

As mesmas fabricas distribuem-se pelos Estados da seguinte forma:

Amazonas.	157
Pará	575
Maranhão.	444
Piauhy.	168
Ceará	862
Rio Grande do Norte	303
Parahyba	472
Pernambuco	1.755
Alagôas	485
Sergipe	844
Bahia.	1.597
Espirito Santo.	442
Rio de Janeiro.	1.587
Capital Federal.	2.113
Minas Geraes.	6.750
S. Paulo.	8.623
Paraná.	1.485
Santa Catharina	2.347
Rio Grande do Sul	6.680
Goyaz	328
Matto Grosso	334
Total	<u>38.351</u>

Comparada com a arrecadação de 1920, a de 1921 apresenta uma differença para menos na importancia de 5.220:308\$347, 5, a qual se reduz a 2.080:326\$682 si da arrecadação de 1920 for excluida a importancia correspondente ás especialidades pharmaceuticas, que não está computada na renda de 1921, porque nesse anno já foi arrecadada como imposto do sello sanitario.

A razão primordial do decrescimento da arrecadação de 1921, em confronto com a de 1920, é encontrada na diminuição da importação de productos estrangeiros, os quacs concorreram, em 1920, com a importancia de 19.938:720\$267 de imposto de consumo contra 11.079:687\$371 em 1921.

Comparada com a receita orçada, a arrecadação superou a estimativa orçamentaria em 75:281\$571 e em muito mais teria excedido a receita orçada si não fora tão elevada a estimativa do imposto sobre tecidos.

Contém este trabalho 39 quadros, sendo um graphico, oito sobre a renda, tres de registros, um da relação dos autos de infracção e 26 estatisticos das especies tributadas, discriminando a quantidade da producção e das mercadorias dadas a consumo pelas fabricas nacionaes.

Na exposição feita pelo inspector fiscal, Sr. Leonel Serra, está justificada a demora na conclusão deste trabalho.

Saude e fraternidade. — *Abdenago Alves*, Director da Receita.

Exmo. Sr. Abdenago Alves, DD. Director da Receita Publica do Thesouro Nacional.

Segundo os quadros estatisticos que acompanham esta exposiçao, a renda do imposto de consumo, arrecadada no anno de 1921, na importancia de 170.415:281\$571, foi inferior em 5.220:308\$347,5 á do anno de 1920, que attingio a 175.635:589\$918,5

Entretanto, a differença para menos verificada póde ser reduzida a 2.080:326\$682,5, desde que da renda de 1920 se exclua a importancia de 3.139:981\$665, relativa ás especialidades pharmaceuticas, as quaes não foram computadas no imposto de consumo arrecadado em 1921, visto como nesse exercicio já pertenciam ao imposto do sello sanitario. (Quadro VI.)

A differença para menos póde-se dizer que corre por conta do imposto sobre os productos de procedencia estrangeira, que attingio em 1920 a 19.938:720\$267, contra 11.079:687\$371, em 1921, ou menos 8.859:032\$896 nesse ultimo anno.

Quanto á renda dos productos nacionaes, esta, ao contrario do que se observa com a dos productos estrangeiros, augmenta progressivamente de anno a anno e sómente em 1914 (inicio da guerra europea) foi interrompida a progressao. Nem mesmo em 1918 (epidemia da gripe) houve decrescimento da renda de productos nacionaes, como bem se constata examinando o diagramma que constitue o quadro I.

Para a differença total de 5.220:308\$347,5 para menos, já alludida, concorreram quasi todos os Estados, por isso que sómente na Capital Federal e nos Estados do Maranhão, Ceará, Alagoas, Sergipe, Espirito Santo, Minas Geraes, S. Paulo e Paraná, a arrecadação de 1921 foi superior á de 1920 (Quadro VII). Deve-se notar, porém, que em alguns dos outros Estados a differença para menos é resultante do imposto das especialidades pharmaceuticas, que entrou no computo de 1920, mas não entrou no computo de 1921.

Comparada com a renda de 1919, a de 1921 foi superior em 38.534:606\$003, ou ainda 41.013:267\$763, si daquella deduzirmos 2.478:664\$760, correspondente ás especialidades pharmaceuticas (Quadro VI).

Em confronto com a receita orçada, a renda de 1921 ultrapassou a estimativa orçamentaria em 75:281\$571 (Quadro VIII) e muito maior seria a differença para mais, si tão excessiva não fôsse a estimativa do imposto sobre tecidos, — 33.500:000\$, quando a arrecadação sómente alcançou 24.572:396\$323, ou menos 8.927:603\$675, do que o orçado.

Não encontro justificativa para a estimativa do imposto sobre tecidos em 33.500:000\$, conhecendo-se os tres seguintes factos :

1º — a crise que atravessou a industria de tecidos, a ponto de se conceder favôres especiaes aos industriaes ;

2º — não ter havido majoração do imposto, que em 1921 conservou as mesmas taxas de 1920 ;

3º — a arrecadação de 1920, na importancia de 26.865:000\$, a qual não attingio a receita orçada para aquelle exercicio em 30.000:000\$000.

Apezar de serem altas as estimativas orçamentarias, a renda do imposto de consumo sempre excedeu de muito a receita orçada (Quadro II), com excepção, porém, dos annos de 1914 e 1918, nos quaes, respectivamente, a guerra européa e a epidemia da grippe, quasi que tudo paralisaram.

Pelo quadro VII verifica-se que a circumscripção da Capital Federal continúa a apresentar a maior parcella da arrecadação (47.883:442\$675, ou 28,1 % da arrecadação total da União) superior mesmo á do Estado de S. Paulo (47.590:656\$665, ou 27,93 % da arrecadação total da União), sendo ainda mais sensivel a differença si o confronto for feito exclusivamente com a renda de taxas de productos nacionaes (quadro IX, ultima parte) correspondente a 41.802:499\$895 na Capital Federal contra 38.712:931\$820 no Estado de S. Paulo. Nestas duas regiões da Republica a renda do imposto de consumo representa a percentagem de 77,04 % do total da União.

Do mesmo quadro VII se vê que o Estado do Rio de Janeiro continúa em terceiro lugar na ordem da arrecadação, com 42.592:265\$235, seguindo-se: Rio Grande do Sul, com 41.912:462\$759; Pernambuco,

com 11.320:747\$135; Minas Geraes, com 7.854:696\$565; Bahia, com 7.443:679\$480; e Paraná, com 7.057:440\$730. Em Alagoas, Pará, Santa Catharina e Sergipe a renda não attingio 2.500:000\$000. No Ceará, Parahyba e Maranhão não alcançou 2.000:000\$000. Nos outros Estados a arrecadação foi inferior a 1.000:000\$, não chegando mesmo a 500:000\$ nos de Matto Grosso, Piauihy e Goyaz. É de notar, porém, que o Estado do Rio Grande do Norte, cuja arrecadação não attingio 1.000:000\$, exportou sal, com o imposto a pagar, na importancia de 2.929:840\$620.

O quadro III mostra a renda nos annos de 1892 a 1921, salientando não só a importancia que o imposto de consumo representa na receita do paiz como o desenvolvimento dessa renda, que de 271:000\$ em 1892 passa a 170.000:000\$ em 1921.

Discriminadamente pelas especies tributadas, o quadro IV mostra a renda no decennio de 1912 a 1921, e o quadro V detalha pelos Estados a mesma renda no quinquennio de 1917 a 1921.

Quanto á arrecadação exclusiva de 1921, ella está discriminada, quer pelos Estados, quer pelas especies tributadas, subdivididas estas em productos nacionaes, estrangeiros e em emolumentos de registro, no quadro IX.

No anno de 1921 foram registrados 176.574 estabelecimentos (quadro XI), os quaes se dividem:

fabris	38.351
commerciaes.	<u>138.223</u>
total	176.574

Os estabelecimentos fabris estão, no quadro X, distribuidos pelos Estados e pelas especies tributadas.

Os emolumentos de registro acham-se descriptos nos quadros XI e XII

Os quadros XIII a XXXVIII contém as estatisticas de cada uma das especies tributadas e o quadro XXXIX a relação dos autos de infracção.

Relativamente ao atrazo da apresentação desta estatistica geral, a qual deveria ser concluida a 30 de maio do anno findo (art. 239 do vigente regulamento do imposto de consumo), penso justificar-me lembrando que apezar da Directoria da Receita haver, com tempo, exigido as estatisticas parciaes dos Estados, estas, não obstante reiteradas re-

clamações e embora o prazo de sua apresentação esteja determinado no art. 236 do citado regulamento, sómente foram recebidas nesta Directoria nas seguintes datas:

Pará	8 de abril
Espirito Santo.	22 de abril
Minas Geraes	1 de maio
Sergipe	4 de maio
Pernambuco.	6 de maio
Goyaz.	18 de maio
Piauhy.	23 de maio
Rio Grande do Norte.	29 de maio
Ceará.	2 de junho
Rio de Janeiro.	2 de junho
Rio Grande do Sul.	6 de junho
Pará	13 de junho
Maranhão.	15 de junho
Alagôas	16 de junho
Amazonas	11 de julho
Bahia.	18 de agosto
São Paulo.	23 de agosto
Parahyba.	24 de agosto
Capital Federal.	28 de agosto
Matto Grosso	4 de outubro
Santa Catharina.	27 de outubro

E como algumas dessas estatisticas parciaes trouxessem erros, falhas ou omissões, tornaram-se necessarios pedidos de explicações e mesmo rectificações. Mas apesar de reiterados insistentemente esses pedidos, as informações só foram recebidas nas seguintes datas:

Paraná.	12 de agosto
Rio Grande do Sul.	26 de agosto
Amazonas.	1 de setembro
Pará	2 de setembro
Bahia.	6 de setembro
Parahyba.	3 de outubro
Capital Federal.	13 de outubro
São Paulo.	19 de outubro
Matto Grosso.	19 de outubro
Rio Grande do Norte.	24 de novembro
Santa Catharina.	16 do corrente

Rogo que sejam relevadas as falhas de que se resinta este trabalho, pois, posso afirmar, são alheias ao esforço e dedicação com que procurei desobrigar-me da honrosa incumbencia que mais uma vez me foi imposta.

Pela ordem numerica são os seguintes os quadros que constituem a presente estatistica.

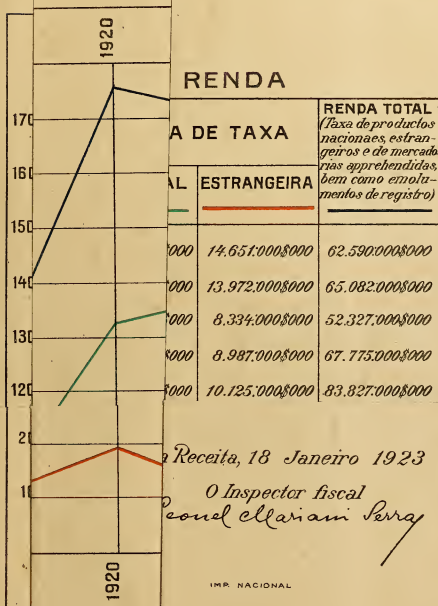
- I — Diagramma da renda no decennio de 1912 a 1921, detalhando a renda total, a de taxa de productos nacionaes e a de taxa de productos estrangeiros;
- II — Renda arrecadada no decennio de 1912 a 1921, comparada com a receita orçada para o mesmo periodo;
- III — Renda arrecadada nos annos de 1892 a 1921,
- IV — Renda arrecadada no decennio de 1912 a 1921, discriminada pelas especies do imposto;
- V — Renda arrecadada no quinquennio de 1917 a 1921, discriminada pelos Estados;
- VI — Renda discriminada do anno de 1921 e comparação das rendas do triennio de 1919 a 1921;
- VII — Comparação da arrecadação nos Estados, no biennio de 1920-1921, e relação, quanto á renda de 1921, entre a arrecadação de cada Estado e a total da União;
- VIII — Renda arrecadada no anno de 1921, comparada com a receita orçada para o mesmo exercicio;
- IX — Renda arrecadada em cada Estado, no anno de 1921, discriminadas, em taxas de productos nacionaes, estrangeiros e de mercadorias apprehendidas e outros casos, bem como emolumentos de registro, para cada especie tributada;
- X — Quantidade de fabricas registradas nos Estados (pequenas, médias, de registro gratuito e total) discriminadas pelas especies tributadas;
- XI — Emolumentos de registro arrecadados nos Estados, quantidade de estabelecimentos registrados e multas por atrasos do pagamento dos mesmos registros;
- XII — Emolumentos de registro pelas especies de imposto;
- XIII — Estatistica do fumo e seus preparados;
- XIV — Idem de bebidas;
- XV — Idem de phosphoros;

- XVI — Estatística de sal;
- XVII — Idem de calçados;
- XVIII — Idem de perfumarias;
- XIX — Idem de conservas;
- XX — Idem de vinagre;
- XXI — Idem de velas;
- XXII — Idem de bengalas;
- XXIII — Idem de tecidos;
- XXIV — Idem de artefactos de tecidos;
- XXV — Idem de papel de forrar casas ou malas;
- XXVI — Idem de cartas de jogar;
- XXVII — Idem de chapéus;
- XXVIII — Idem de discos para gramophones
- XXIX — Idem de louças e vidros;
- XXX — Idem de ferragens;
- XXXI — Idem de café torrado ou moido;
- XXXII — Idem de manteiga;
- XXXIII — Idem de assucar refinado;
- XXXIV — Idem de obras de ourives;
- XXXV — Idem de obras de adorno, ornamento e outros fins;
- XXXVI — Idem de moveis;
- XXXVII — Idem de armas de fogo e suas munições;
- XXXVIII — Idem de lampadas e pilhas electricas;
- XXXIX — Relação dos autos de infracção.

Directoria da Receita Publica, 18 de janeiro de 1923. — O inspector fiscal, *Leonel Mariani Serra*.

A DO TRL

NSUMO / A 1921



DIRECTORIA DA RECEITA PUBLICA DO THE SOURO NACIONAL

DIAGRAMMA DA RENDA DO IMPOSTO DE CONSUMO NO DECENNIO DE 1912 A 1921



RENDA

ANOS	RENDA DE TAXA		RENDA TOTAL <i>(Taxa de productos nacionales, extranjeros e de mercadorias apprehendidas, bem como emolumentos de registro)</i>
	NACIONAL	ESTRANGEIRA	
1912	41.913.000\$000	14.651.000\$000	62.590.000\$000
1913	44.583.000\$000	13.972.000\$000	65.082.000\$000
1914	37.604.000\$000	8.334.000\$000	52.327.000\$000
1915	51.913.000\$000	8.987.000\$000	67.775.000\$000
1916	61.054.000\$000	10.125.000\$000	83.827.000\$000
1917	93.528.000\$000	10.044.000\$000	117.719.000\$000
1918	94.173.000\$000	10.754.000\$000	119.719.000\$000
1919	105.325.000\$000	10.725.000\$000	131.880.000\$000
1920	133.716.000\$000	19.938.000\$000	175.635.000\$000
1921	137.907.000\$000	11.079.000\$000	170.415.000\$000

RENDA TOTAL, comprehendendo taxa de productos nacionales, estrangeiros e de mercadorias apprehendidas, bem como emolumentos de registro.

RENDA DE TAXA de productos nacionales, isto e, desenvolvimento da industria nacional.

RENDA DE TAXA de productos estrangeiros, isto e, importação.

Directoria da Receita, 18 Janeiro 1923

O Inspector fiscal
Rouel Clarim Perry

Directoria da Receita Publica do Thesouro Nacional

Quadro da renda do imposto de consumo arrecadada no decennio de 1912 a 1921, comparada com a receita orçada para o mesmo periodo.

(QUADRO II)

ANNO	RECEITA ORÇADA	RENDA ARRECADADA	DIFFERENÇA DA RENDA ARRECADADA SOBRE A RECEITA ORÇADA
1912.	52.410:000\$000	62.590:701\$000	+ 10.180:701\$000
1913.	59.835:000\$000	65.082:522\$000	+ 5.247:522\$000
1914.	59.835:000\$000	52.327:269\$000	- 7.507:731\$000
1915.	61.490:000\$000	67.775:576\$000	+ 6.285:576\$000
1916.	71.146:000\$000	83.827:927\$000	+ 12.681:927\$000
1917.	102.488:333\$000	117.719:905\$000	+ 15.231:573\$000
1918.	121.505:000\$000	119.719:073\$000	- 1.785:927\$000
1919.	131.180:000\$000	131.880:675\$000	+ 700:675\$000
1920.	165.120:000\$000	175.635:589\$000	+ 10.515:589\$000
1921.	170.340:000\$000	170.415:281\$000	+ 75:281\$000

Directoria da Receita, 18 de janeiro de 1923 — O inspector fiscal, *Leonel Mariani Serra*.

Directoria da Receita Publica do Thesouro Nacional

Quadro demonstrativo da renda do imposto de consumo arrecadada nos annos de 1892 a 1921.

(QUADRO III)

Anno	Arrecadação
1892	271:034\$000
1893	1.432:343\$000
1894	1.353:104\$000
1895	840:980\$000
1896	1.186:930\$000
1897	2.682:107\$000
1898	14.548:175\$000
1899	24.485:720\$000
1900	35.254:840\$000
1901	31.567:053\$000
1902	34.830:137\$000
1903	34.072:591\$000
1904	35.213:480\$000
1905	36.054:024\$000
1906	42.250:154\$000
1907	46.393:206\$000
1908	43.757:000\$000
1909	44.318:695\$000
1910	54.619:187\$000
1911	59.870:407\$000
1912	62.590:701\$000
1913	65.082:521\$000
1914	52.327:269\$000
1915	67.775:576\$000
1916	83.827:927\$000
1917	117.719:905\$000
1918	119.719:073\$000
1919	131.880:675\$000
1920	175.635:589\$000
1921	170.415:281\$000

Directoria da Receita, 18 de janeiro de 1923. — O inspector fiscal, *Leonel Mariani Serra*.

cional

ennio de 1912 a 1921

	1918	1919	1920	1921
Fumo . . .	55:086\$520	27.351:627\$245	33.717:244\$890	35.184:777\$546
Bebidas . .	66:528\$278	33.898:410\$646	49.127:013\$212	49.705:083\$671
Phosphoro .	90:086\$920	18.083:988\$750	19.510:136\$160	18.583:918\$640
Sal.	29:940\$920	7.285:628\$005	6.852:734\$120	6.632:296\$330
Calçados . .	59:077\$345	4.428:253\$375	5.238:754\$705	4.905:521\$650
Perfumaria .	94:684\$860	2.642:267\$380	4.336:257\$882	4.410:955\$110
Especialida .	49:624\$530	2.478:661\$760	3.139:981\$665	—
Conservas . .	83:053\$238	4.465:605\$005	5.988:608\$420	4.076:857\$535
Vinagre . . .	91:333\$310	692:407\$585	887:072\$490	674:298\$200
Velas	47:529\$550	429:871\$760	711:715\$190	687:520\$535
Bengalas . .	26:774\$950	30:550\$350	46:544\$940	56:760\$630
Tecidos . . .	5:071\$860	20.281:879\$384	26.865:110\$719	24.572:396\$325
Moveis . . .	—	—	167:019\$370	659:668\$830
Armas de . .	—	—	143:796\$710	213:366\$280
Lampadas . .	—	—	193:967\$190	314:516\$650
Registro d . .	—	—	192:000\$000	268:800\$000
Sc	19:073\$372	131.880:675\$568	175.635:589\$918	170.415:281\$571

* Incl
Direct

Directoria da Receita Publica do Thesouro Nacional

Quadro demonstrativo da renda discriminada do imposto de consumo arrecadada no decennio de 1912 a 1921

(QUADRO IV)

ESPECIE DO IMPOSTO	1912	1913	1914	1915	1916	1917	1918	1919	1920	1921
Fumo	8.436:880\$280	9.135:955\$660	8.211:872\$385	8.955:751\$791	11.307:488\$052	19.601:732\$350	22.455:086\$520	27.351:627\$245	33.717:244\$890	35.184:777\$546
Bebidas	10.861:214\$795	12.373:869\$665	10.688:450\$495	14.310:724\$620	19.393:083\$121	28.607:139\$733	29.066:528\$278	33.898:410\$646	49.127:013\$212	49.705:033\$671
Phosphoros	10.074:501\$880	11.022:055\$020	9.829:721\$350	11.640:810\$700	13.572:052\$080	17.307:358\$080	15.490:086\$920	18.083:988\$750	19.510:136\$160	18.583:918\$640
Sal.	2.524:990\$550	2.612:499\$670	2.580:035\$190	5.582:263\$340	5.947:702\$680	5.987:701\$640	7.329:940\$920	7.285:628\$005	6.852:734\$120	6.632:296\$330
Calçados	2.451:435\$350	2.561:497\$700	1.917:047\$400	2.064:806\$350	2.805:541\$720	4.111:955\$010	4.259:077\$345	4.428:253\$375	5.238:754\$705	4.905:521\$650
Perfumarias	1.139:553\$440	1.131:309\$540	966:545\$490	931:270\$400	1.330:127\$620	2.107:669\$720	2.194:684\$860	2.642:267\$380	4.336:257\$882	4.410:955\$110
Especialidades pharmaceuticas	1.201:253\$540	1.174:137\$960	903:466\$440	978:406\$590	1.484:161\$180	1.797:155\$850	2.049:624\$530	2.478:661\$760	3.130:981\$665	—
Conservas	2:639:799\$050	2.756:075\$425	1.850:363\$200	2.287:335\$580	2.786:330\$965	4.127:589\$665	3.783:053\$238	4.465:605\$005	5.988:608\$420	4.076:857\$535
Vinagre	328:252\$220	350:135\$670	280:110\$610	361:230\$335	581:163\$055	408:578\$930	491:333\$310	692:407\$585	887:072\$490	674:238\$200
Velas	442:542\$175	480:722\$185	353:220\$175	472:794\$780	503:730\$770	473:708\$195	447:520\$550	429:871\$760	711:715\$190	687:520\$535
Bengalas	32:458\$900	36:766\$800	21:820\$500	14:238\$200	32:679\$920	28:450\$150	26:774\$050	30:550\$350	46:544\$940	56:760\$630
Tecidos	13.853:638\$450	12.533:293\$610	8.958:327\$855	13.785:184\$446	16.665:203\$412	23.000:364\$755	21.505:071\$860	20.281:879\$384	26.865:110\$719	24.572:336\$325
Artefactos de tecidos	—	—	—	—	—	—	—	—	2.828:977\$555	3.700:761\$960
Espartilhos	—	—	—	22:002\$300	37:950\$060	37:203\$800	32:723\$680	29:853\$660	—	—
Vinhos estrangeiros	5.745:778\$925	5.932:618\$185	3.842:955\$655	3.725:020\$505	3.630:349\$605	2.813:072\$210	2.674:489\$050	2.236:978\$900	5.706:354\$160	2.958:060\$715
Papel de forrar casas ou malas	—	—	—	34:147\$530	43:885\$380	52:707\$250	38:949\$600	45:948\$180	44:020\$300	50:982\$420
Cartas de jogar.	212:389\$500	243:553\$000	127:165\$520	205:966\$000	317:751\$100	544:148\$300	691:614\$500	695:053\$000	697:083\$500	496:803\$600
Chapeus	2.644:959\$700	2.723:031\$900	1.786:166\$800	1.966:281\$000	2.308:391\$790	3.522:659\$330	3.235:781\$620	3.433:003\$030	4.084:042\$160	3.109:226\$580
Discos para gramophones.	—	—	—	28:929\$950	46:046\$080	46:423\$450	43:988\$900	61:378\$100	56:986\$510	39:412\$915
Louças e vidros.	—	—	—	408:412\$100	582:424\$765	647:143\$947	744:847\$614	642:053\$976	1.223:157\$685	1.138:521\$850
Ferragens.	—	—	—	—	441:862\$360	530:456\$770	427:549\$480	575:235\$295	865:461\$930	808:097\$694
Café torrado ou moído.	—	—	—	—	—	1.510:549\$265	1.602:053\$625	1.658:460\$490	1.977:102\$290	2.118:509\$625
Manteiga	—	—	—	—	—	444:122\$885	438:278\$022	433:559\$692	725:035\$940	665:616\$270
Banha e manteiga artificiaes.	53\$040	—	—	—	—	—	—	—	—	—
Assucar refinado	—	—	—	—	—	—	—	—	174:601\$425	4.221:312\$880
Obras de ouriveis	—	—	—	—	—	—	—	—	87:632\$040	30:018\$820
Obras de adorno ou ornamento.	—	—	—	—	—	—	—	—	47:116\$760	113:127\$310
Movels	—	—	—	—	—	—	—	—	167:019\$370	659:668\$830
Armas de fogo e suas munições.	—	—	—	—	—	—	—	—	143:796\$710	213:356\$280
Lampadas e pilhas electricas.	—	—	—	—	—	—	—	—	193:967\$190	314:516\$650
Registro de escriptorios commerciaes.	—	—	—	—	—	—	—	—	192:000\$000	268:800\$000
Somma.	62.590:701\$795	65.082:521\$990	52.327:269\$075	67.775:576\$517	83.827:927\$725	117.719:905\$285	119.719:073\$372	131.880:675\$508	175.635:589\$918	170.415:281\$571

* Incluídos em artefactos de tecidos.

Directoria da Receita, 18 de janeiro de 1923. — O inspector fiscal, *Leonel Mariani Serra*.

Directoria da Receita Publica do Thesouro Nacional

Quadro da renda do imposto de consumo, discriminada
pelos Estados, arrecadada no quinquennio de 1917
a 1921

(QUADRO V)

ESTADOS	1917	1918	1919	1920	1921
Amazonas . .	1.188:794\$075	939:563\$190	893:224\$360	960:924\$445	637:873\$665
Pará	2.662:238\$240	2.378:789\$235	2.588:061\$675	3.191:147\$772	2.336:937\$325
Maranhão . .	895:886\$749	803:574\$285	730:947\$580	1.147:669\$155	1.189:734\$604
Piauhý . . .	174:053\$040	194:814\$115	176:591\$965	263:125\$085	231:853\$842
Ceará	1.198:751\$910	1.523:825\$390	1.351:965\$470	1.664:509\$510	1.925:055\$665
Rio Grande do Norte	464:130\$045	540:545\$243	561:438\$585	701:209\$970	683:657\$900
Parahyba . .	942:908\$990	1.181:603\$425	1.047:793\$465	1.514:211\$140	1.408:956\$980
Pernambuco .	9.391:178\$785	9.471:951\$730	9.624:520\$920	13.005:345\$920	11.320:747\$135
Alagoás . . .	1.552:945\$960	1.654:015\$920	1.861:738\$665	2.382:687\$730	2.450:062\$665
Sergipe . . .	1.438:357\$170	1.424:699\$965	1.824:056\$575	2.046:637\$914	2.155:892\$525
Bahia	6.028:391\$305	6.200:822\$815	6.777:437\$995	8.670:549\$300	7.443:679\$480
Espirito Santo.	454:269\$800	414:880\$035	620:935\$505	872:710\$495	898:632\$930
Rio de Janeiro	10.352:983\$430	9.412:448\$810	11.503:479\$820	13.191:342\$700	12.592:265\$235
Districto Fede- ral e Nicthe- roy	29.712:865\$395	32.094:905\$655	36.124:259\$428	47.778:743\$213	47.883:442\$675
Minas Geraes .	5.238:834\$605	5.436:935\$722	5.952:544\$610	7.537:098\$930	7.854:696\$565
S. Paulo . . .	30.300:884\$645	29.923:779\$213	32.149:253\$495	47.509:427\$455	47.590:656\$665
Paraná	4.973:673\$205	4.693:957\$330	5.115:312\$630	6.427:953\$070	7.057:140\$730
Santa Catharina	1.373:529\$645	1.317:893\$475	1.563:054\$960	2.322:934\$345	2.173:068\$565
Rio Grande do Sul	8.799:443\$920	9.498:916\$679	10.751:940\$735	13.701:433\$299	11.912:162\$759
Goyaz	140:708\$535	162:391\$170	183:977\$130	262:743\$720	201:224\$370
Matto Grosso .	435:086\$845	458:759\$970	478:140\$900	483:095\$650	467:540\$011
Somma	117.719:906\$285	119.719:073\$372	131.880:675\$568	175.635:589\$918	170.415:281\$571

Directoria da Receita, 18 de janeiro de 1923. — O inspector fiscal, *Leonel Mariani Serra*.



cional

ação das rendas do triennio de 1919 a 1921

RENDAS DOS EXERCICIOS DE		DIFFERENÇA DE 1921 PARA MAIS E PARA MENOS	
44:021\$300	45:948\$180	+ 6:962\$120	+ 5:034\$240
697:083\$500	695:053\$000	- 200:279\$900	- 198:249\$400
084:042\$160	3.433:003\$030	- 974:815\$580	- 323:776\$450
53:986\$510	61:378\$100	- 17:573\$595	- 21:965\$185
223:157\$685	642:053\$976	- 84:635\$835	+ 496:467\$874
865:451\$930	575:235\$295	- 57:364\$236	+ 232:862\$399
977:102\$290	1.658:460\$490	+ 141:497\$335	+ 460:139\$135
725:095\$940,5	433:559\$692	- 59:479\$670,5	+ 232:056\$578
174:601\$425	—	+ 4.046:711\$455	+ 4.221:312\$880
87:632\$040	—	- 48:613\$220	+ 39:018\$820
47:116\$760	—	+ 66:010\$550	+ 113:127\$310
167:019\$370	—	+ 492:649\$460	+ 659:668\$830
143:796\$710	—	+ 69:569\$570	+ 213:356\$280
193:967\$190	—	+ 120:549\$460	+ 314:516\$650
192:000\$000	—	+ 76:800\$000	+ 268:800\$000
495:608\$253,5	129.402:013\$808	- 2.080:326\$682,5	+ 41.013:267\$763
139:981\$665	2.478:651\$760	—	—
635:589\$918,5	131.880:675\$568	- 5.220:308\$347,5	+ 38.534:606\$003

Directoria da Receita Publica do Thesouro Nacional

Quadro demonstrativo da renda discriminada do imposto de consumo arrecadada no anno de 1921 e comparação das rendas do triennio de 1919 a 1921

(QUADRO VI)

ESPECIE DO IMPOSTO	EXERCICIO DE 1921						RENDAS DOS ENERCICIOS DE		DIFFERENÇA DE 1921 PARA MAIS E PARA MENOS	
	TAXA				REGISTRO	TOTAL GERAL	1920	1919	Comparada com 1920	Comparada com 1919
	Para productos nacionaes	Para productos estrangeiros	Para mercadorias apprehendidas e outros casos	Total						
Fumo	29.626:885\$010	231:361\$760	28:444\$776	29.885:691\$546	5.298:086\$000	35.184:777\$546	33.717:244\$890	27.351:627\$245	+ 1.467:532\$656	+ 7.833:150\$301
Bebidas	43.427:769\$359	1.119:317\$122	57:923\$180	44.603:039\$571	5.100:044\$000	49.703:083\$671	49.127:013\$212	33.898:410\$646	+ 578:070\$459	+ 15.806:673\$025
Phosphoros	16.691:028\$000	2:145\$120	11\$520	16.693:184\$540	1.830:734\$000	18.583:918\$640	19.510:135\$160	18.083:988\$750	- 926:217\$520	+ 499:929\$890
Sal.	4.760:432\$300	883:035\$970	1:490\$050	5.641:958\$330	987:338\$000	6.632:296\$330	6.852:734\$120	7.285:628\$005	- 220:437\$790	- 653:331\$673
Calçados	3.810:883\$735	32:310\$710	9:626\$203	3.852:820\$650	1.052:701\$000	4.905:521\$650	5.238:734\$705	4.428:253\$373	- 333:233\$055	+ 477:268\$273
Perfumarias	1.777:905\$800	1.844:454\$610	1:452\$700	3.623:813\$110	787:143\$000	4.410:956\$110	4.335:237\$882	2.642:267\$380	+ 74:698\$228	+ 1.768:688\$730
Conservas.	2.646:990\$170	898:030\$120	2:037\$945	3.547:118\$535	523:730\$000	4.076:857\$535	5.983:608\$420	4.465:605\$003	- 1.911:750\$885	- 388:747\$470
Vinagre	305:294\$590	12:636\$025	1:289\$585	400:230\$200	255:048\$000	674:298\$200	887:072\$490	692:407\$585	- 212:774\$290	- 18:109\$385
Velas	333:795\$030	305\$485	94\$950	334:286\$535	303:234\$000	687:520\$535	711:715\$190	429:871\$760	- 21:194\$635	+ 237:648\$775
Bengalas	8:018\$850	9:356\$180	12\$900	17:387\$330	30:373\$900	53:760\$339	46:544\$940	30:550\$350	+ 10:213\$690	+ 26:210\$280
Tecidos	21.019:907\$855	1.839:338\$540	9:339\$930	22.888:646\$325	1.683:750\$000	24.572:396\$325	25.865:110\$719	20.281:879\$384	- 2.292:714\$394	+ 4.290:516\$941
Artefactos de tecidos	2.822:324\$075	210:373\$960	8:955\$923	3.071:633\$930	638:098\$000	3.703:761\$960	2.828:977\$555 (*)	29:853\$660	+ 880:784\$403	+ 3.679:908\$300
Vinhos estrangeiros	—	2.957:953\$195	107\$520	2.958:050\$715	—	2.958:030\$715	5.706:354\$160	2.236:978\$900	- 2.748:293\$445	+ 721:081\$815
Papel de forrar casas ou malas	27:632\$520	1:604\$900	—	29:237\$420	21:745\$000	50:982\$420	44:021\$300	45:948\$180	+ 6:962\$120	+ 5:034\$240
Cartas de jogar	351:230\$000	74:716\$300	3:492\$000	439:438\$600	57:345\$000	493:803\$600	697:083\$500	695:053\$000	- 200:279\$900	- 198:249\$400
Chapéos	2.716:372\$730	53:991\$500	402\$350	2.770:766\$580	338:450\$000	3.109:225\$580	4.084:042\$160	3.433:093\$030	- 974:815\$580	- 323:776\$450
Discos para gramophones.	22:900\$000	4:655\$715	4\$200	27:559\$915	11:853\$000	39:412\$915	53:986\$510	61:378\$100	- 17:573\$595	- 21:965\$185
Louças e vidros.	355:352\$960	411:617\$673	40\$215	807:020\$850	331:501\$000	1.138:521\$850	1.223:157\$583	642:053\$976	- 84:635\$835	+ 496:467\$874
Ferragens.	408:738\$750	65:502\$034	50\$910	474:381\$694	333:716\$900	808:097\$694	865:451\$939	575:235\$205	- 57:364\$236	+ 232:862\$309
Café torrado ou moído	1.810:493\$735	—	837\$890	1.811:337\$625	307:232\$000	2.118:599\$625	1.977:102\$230	1.658:460\$490	+ 141:497\$335	+ 460:139\$135
Manteiga	330:359\$510	1:022\$450	10:531\$280	350:913\$270	314:703\$000	655:616\$270	725:095\$940,5	433:559\$692	- 59:479\$670,5	+ 232:056\$578
Assucar refinado	4.020:755\$605	272\$100	1:872\$173	4.022:899\$880	198:413\$000	4.221:312\$880	174:601\$425	—	+ 4.045:711\$455	+ 4.221:312\$880
Obras de onrives	—	18:805\$820	—	18:806\$820	20:212\$000	39:018\$820	87:632\$940	—	- 48:613\$220	+ 39:018\$820
Obras de adorno ou ornamento.	22:222\$570	20:470\$340	1:684\$300	44:377\$310	68:730\$000	113:127\$310	47:116\$760	—	+ 66:010\$550	+ 113:127\$310
Moveis.	355:259\$795	7:352\$710	3:805\$325	376:427\$830	283:241\$000	659:668\$830	167:019\$370	—	+ 492:649\$460	+ 659:668\$839
Armas de fogo e suas munições	37:632\$000	67:767\$180	720\$100	105:119\$280	107:247\$000	213:366\$280	143:796\$710	—	+ 69:569\$570	+ 213:366\$280
Lampadas e pilhas electricas.	33:610\$000	230:947\$550	719\$100	270:276\$650	41:240\$000	314:516\$650	193:967\$190	—	+ 120:519\$460	+ 314:516\$650
Registros de escriptorios commerciaes.	—	—	—	—	268:800\$000	268:800\$000	192:000\$000	—	+ 76:800\$000	+ 268:800\$000
Somma.	137.907:831\$449	11.079:687\$371	144:986\$731	149.132:505\$571	21.282:776\$000	170.415:281\$571	172.495:608\$253,5	129.402:013\$808	- 2.080:326\$682,5	+ 41.013:257\$763
Especialidades pharmaceuticas	—	—	—	—	—	—	3.139:981\$655	2.478:631\$760	—	—
Somma.	137.907:831\$449	11.079:687\$371	144:986\$731	149.132:505\$571	21.282:776\$000	170.415:281\$571	175.635:589\$918,5	131.880:675\$558	- 5.220:308\$317,5	+ 38.531:696\$003

(*) Espartilhos.

Directoria da Receita, 18 de janeiro de 1923. — O inspector fiscal, *Leonel Mariani Serra*.

Qua...ção, quanto á de 1921, entre a arrecadação de cada

DIFFERENÇAS DE 1921, PARA MAIS E PARA MENOS, COMPARADAS COM 1920				PERCENTAGEM DA RENDA DE 1921 SOBRE A ARRE- CADAÇÃO TOTAL DO MESMO ANNO
Taxa	Registro	Total		
Ama	- 204:276\$780	- 118:774\$000	- 323:050\$780	0,37
Pará	- 674:286\$447	- 179:924\$000	- 854:210\$447	1,37
Mara	+ 80:659\$539	- 38:594\$000	+ 42:065\$539	0,70
Piauí	- 21:731\$243	- 9:540\$000	- 31:271\$243	0,13
Ceará	+ 231:631\$155	+ 28:825\$000	+ 260:456\$155	1,13
Rio C.	+ 1:229\$120	- 18:782\$000	- 17:552\$880	0,40
Parah.	- 83:124\$160	- 22:130\$000	- 105:254\$160	0,83
Perna	- 1.651:170\$785	- 33:428\$000	- 1.684:598\$785	6,64
Alagô	+ 76:294\$935	- 8:920\$000	+ 67:374\$935	1,44
Sergip	+ 139:171\$511	- 29:916\$000	+ 109:255\$511	1,26
Bahia	- 1.159:908\$820	- 66:961\$000	- 1.226:869\$820	4,37
Espir	+ 55:235\$435	- 29:313\$000	+ 25:922\$435	0,53
Rio de	- 576:478\$465	- 22:599\$000	- 599:077\$465	7,39
Distri	+ 18:887\$462	+ 85:812\$000	+ 104:699\$462	28,10
Minas	+ 440:243\$635	- 122:646\$000	+ 317:597\$635	4,61
São P.	- 63:373\$790	+ 144:603\$000	+ 81:229\$210	27,93
Paran	+ 618:634\$660	+ 10:553\$000	+ 629:187\$660	4,14
Santa	- 122:674\$780	- 27:191\$000	- 149:865\$780	1,28
Rio G.	- 1.762:588\$540,5	- 26:682\$000	- 1.789:270\$540,5	6,99
Goyaz	- 8:002\$350	- 53:517\$000	- 61:519\$350	0,12
Minas	- 24:056\$639	+ 8:501\$000	- 15:555\$639	0,27
	- 4.689:685\$347,5	- 530:623\$000	- 5.220:308\$347,5	100,00

em 1921, passou a fazer parte do imposto do selló sanitario.
ate em 2.080:326\$682,5.

Directoria da Receita Publica do Thesouro Nacional

Quadro demonstrativo da renda do imposto de consumo arrecadada, nos Estados, no biennio 1920-1921 e relação, quanto á de 1921, entre a arrecadação de cada Estado e a total da União

(QUADRO VII)

ESTADOS	1920			1921			DIFFERENÇAS DE 1921, PARA MAIS E PARA MENOS, COMPARADAS COM 1920			PERCENTAGEM DA RENDA DE 1921 SOBRE A ARRECADACÃO TOTAL DO MESMO ANNO
	Taxa	Registro	Total	Taxa	Registro	Total	Taxa	Registro	Total	
Amazonas.	633:820\$445	327:104\$000	960:924\$445	429:543\$665	208:330\$000	637:873\$665	- 204:276\$780	- 118:774\$000	- 323:050\$780	0,37
Pará	2.463:838\$772	727:309\$000	3.191:147\$772	1.789:552\$325	547:385\$000	2.336:937\$325	- 674:286\$447	- 179:924\$000	- 854:210\$447	1,37
Maranhão.	763:627\$155	384:042\$000	1.147:669\$155	844:286\$694	345:448\$300	1.189:734\$694	+ 80:659\$539	- 39:594\$000	+ 42:065\$539	0,70
Piauh.	108:940\$085	154:185\$000	263:125\$085	87:208\$842	144:645\$000	231:853\$842	- 21:731\$243	- 9:540\$000	- 31:271\$243	0,13
Ceará	967:258\$510	697:341\$000	1.664:599\$510	1.198:889\$665	726:166\$000	1.925:055\$665	+ 231:631\$155	+ 28:825\$000	+ 260:456\$155	1,13
Rio Grande do Norte	427:717\$970	273:492\$000	701:209\$970	428:947\$090	254:710\$000	683:657\$090	+ 1:229\$120	- 18:782\$000	- 17:552\$880	0,40
Parahyba.	1.070:709\$140	443:502\$000	1.514:211\$140	987:584\$980	421:372\$000	1.408:956\$980	- 83:124\$160	- 22:130\$000	- 105:254\$160	0,83
Pernambuco.	11.951:153\$920	1.054:192\$000	13.005:345\$920	10.299:983\$135	1.020:764\$000	11.320:747\$135	- 1.651:170\$785	- 33:428\$000	- 1.684:598\$785	6,64
Alagoas	1.987:781\$730	394:906\$000	2.382:687\$730	2.064:076\$665	385:986\$000	2.450:062\$665	+ 76:294\$935	- 8:920\$000	+ 67:374\$935	1,44
Sergipe	1.705:022\$014	341:615\$000	2.046:637\$014	1.844:193\$525	311:699\$000	2.155:892\$525	+ 139:171\$511	- 29:916\$000	+ 100:255\$511	1,26
Bahia	6.934:230\$300	1.735:319\$000	8.670:549\$300	5.774:321\$480	1.669:358\$000	7.443:679\$480	- 1.159:908\$820	- 66:961\$000	- 1.226:869\$820	4,37
Espirito Santo	421:695\$495	451:015\$000	872:710\$495	476:930\$930	421:702\$000	898:632\$930	+ 55:235\$435	- 29:313\$000	+ 25:922\$435	0,53
Rio de Janeiro	12.018:203\$700	1.173:139\$000	13.191:342\$700	11.441:725\$235	1.150:540\$000	12.592:265\$235	- 576:478\$465	- 22:599\$000	- 599:077\$465	7,39
Districto Federal e Nictheroy.	46.345:336\$213	1.432:407\$000	47.778:743\$213	46.355:223\$675	1.518:219\$000	47.883:442\$675	+ 18:887\$462	+ 85:812\$000	+ 104:699\$462	28,10
Minas Geraes	4.356:934\$930	3.180:164\$000	7.537:098\$930	4.797:178\$565	3.057:518\$000	7.854:696\$565	+ 440:243\$635	- 122:646\$000	+ 317:597\$635	4,61
São Paulo.	42.826:853\$455	4.682:574\$000	47.509:427\$455	42.763:479\$665	4.827:177\$000	47.590:656\$665	- 63:373\$790	+ 144:603\$000	+ 81:229\$210	27,93
Paraná.	5.764:283\$070	663:670\$300	6.427:953\$070	6.382:917\$730	674:223\$000	7.057:140\$730	+ 618:634\$660	+ 10:553\$000	+ 629:187\$660	4,14
Santa Catharina.	1.728:164\$345	594:770\$000	2.322:934\$345	1.605:489\$565	567:579\$000	2.173:068\$565	- 122:674\$780	- 27:191\$000	- 149:865\$780	1,28
Rio Grande do Sul.	11.017:858\$299,5	2.683:575\$000	13.701:433\$299,5	9.255:269\$759	2.656:893\$000	11.912:16\$759	- 1.762:588\$549,5	- 26:682\$000	- 1.789:270\$549,5	6,99
Goyaz.	61:450\$720	201:293\$000	262:743\$720	53:448\$370	147:776\$000	201:224\$370	- 8:002\$350	- 53:517\$000	- 61:519\$350	0,12
Minas Geraes	266:310\$650	216:785\$000	483:095\$650	242:254\$011	225:286\$000	467:540\$011	- 24:056\$639	+ 8:501\$000	- 15:555\$639	0,27
Somma.	153.822:190\$918,5	21.813:399\$000	175.635:589\$918,5	149.132:505\$571	21.282:776\$000	170.415:281\$571	- 4.689:685\$347,5	- 530:623\$000	- 5.220:308\$347,5	100,00

OBSERVAÇÃO — Na arrecadação de 1920 está incluída a renda de especialidades pharmaceuticas, na importancia de 3.139:981\$665. Essa renda, em 1921, passou a fazer parte do imposto do selto sanitario. Excluída da arrecadação de 1920 a importancia correspondente ás especialidades pharmaceuticas, a arrecadação de 1921 é inferior á de 1920 sómente em 2.080:326\$682,5. Directoria da Receita, 18 de janeiro de 1923. — O inspector fiscal, *Leonel Mariani Serra*.

Directoria da Receita Publica do Thesouro Nacional

Quadro da renda do imposto de consumo arrecadada no anno de 1921, comparada com a receita orçada para o mesmo exercicio.

(QUADRO VIII)

ESPECIE DO IMPOSTO	RECEITA ORÇADA	RENDA ARRECADADA	DIFFERENÇA DA RENDA ARRECADADA SOBRE A RECEITA ORÇADA
Fumo	32.000:000\$000	35.184:777\$546	+ 3.184:777\$546
Bebidas.	46.500:000\$000	49.705:083\$671	+ 3.205:083\$671
Phosphoros	17.000:000\$000	18.583:918\$640	+ 1.583:918\$640
Sal	6.500:000\$000	6.632:296\$330	+ 132:296\$330
Calçados	4.400:000\$000	4.905:521\$650	+ 505:521\$650
Perfumarias	3.400:000\$000	4.410:956\$110	+ 1.010:956\$110
Conservas.	4.000:000\$000	4.076:857\$535	+ 76:857\$535
Vinagre.	500:000\$000	674:298\$200	+ 174:298\$200
Velas	500:000\$000	687:520\$535	+ 187:520\$535
Bengalas	40:000\$000	56:760\$630	+ 16:760\$635
Tecidos.	33.500:000\$000	24.572:396\$325	- 8.927:603\$670
Artefactos de tecidos	3.900:000\$000	3.709:761\$960	- 190:238\$040
Vinhos estrangeiros.	4.000:000\$000	2.958:060\$715	- 1.041:939\$285
Papel de forrar casas ou malas.	50:000\$000	50:982\$420	+ 982\$420
Cartas de jogar	600:000\$000	496:803\$600	- 103:196\$400
Chapéos.	3.700:000\$000	3.109:226\$580	- 590:773\$420
Discos para gramophones	50:000\$000	39:412\$915	- 10:587\$085
Louças e vidros	600:000\$000	1.138:521\$850	+ 538:521\$850
Ferragens	600:000\$000	808:097\$694	+ 208:097\$694
Café torrado ou moido.	1.800:000\$000	2.118:599\$625	+ 318:599\$625
Manteiga	600:000\$000	665:616\$270	+ 65:616\$270
Assucar refinado.	3.000:000\$000	4.221:312\$880	+ 1.221:312\$880
Obras de ourives.	1.200:000\$000	39:018\$820	- 1.160:981\$180
Obras de adorno ou ornamento	490:000\$000	113:127\$310	- 286:872\$690
Moveis.	800:000\$000	659:668\$830	- 140:331\$170
Armas de fogo e suas munições.	300:000\$000	213:366\$280	- 86:633\$720
Lampadas e pilhas electricas.	400:000\$000	314:516\$650	- 85:483\$350
Registro de escriptorios commerciaes.	(*) —	258:800\$000	+ 258:800\$000
Somma.	170 340:000\$000	170.415:281\$571	+ 75:281\$571

(*) Incluído entre os diversos productos.

Directoria da Receita, 18 de janeiro de 1923. — O inspector fiscal,
Leonel Mariani Serra.



Public
de consumo
(QUADRO

PHOSPHOROS

TAXA DE PRODUCTOS

Estados e Territorios	Estrangeiros	Apprehendidos e outros casos	Total	REGISTRO	TOTAL DO IMPOSTO
Amazonas	—	—	—	37:670\$000	37:670\$000
Pará	—	—	—	49:148\$000	49:148\$000
Mara	—	—	—	28:940\$000	28:940\$000
Piaul	—	—	—	10:937\$000	10:937\$000
Ceará	—	—	—	60:603\$000	60:603\$000
Rio G.	—	—	—	25:609\$000	25:609\$000
Pará	—	—	—	35:712\$000	35:712\$000
Perna	4\$320	—	18:004\$320	72:434\$000	90:438\$320
Alago	—	—	—	28:900\$000	28:900\$000
Sergip	—	—	—	25:792\$000	25:792\$000
Bahia	—	—	—	144:255\$000	144:255\$000
Espir	—	—	—	44:804\$000	44:804\$000
Rio de	—	—	4.401:096\$000	123:073\$000	4.524:163\$000
Distri	2:105\$240	—	3.570:006\$240	90:350\$000	3.660:356\$240
Minas	—	—	—	258:087\$000	258:087\$000
S. Pa	—	—	2.855:852\$000	421:892\$000	3.278:744\$000
Paraná	—	—	4.857:000\$000	71:304\$000	4.928:304\$000
Santa	—	—	330:180\$000	78:552\$000	458:732\$000
Rio G.	34\$560	11\$520	600:046\$080	235:243\$000	835:289\$080
Goyaz	—	—	—	17:403\$000	17:403\$000
Matto	—	—	—	19:015\$000	19:015\$000
	2:145\$120	11\$520	16.693:184\$640	1.890:734\$000	18.583:918\$640

Directoria da Receita Publica do Thesouro Nacional

Quadro da renda discriminada do imposto de consumo arrecadada em cada Estado, no anno de 1921

(QUADRO IX)

ESTADOS	FUMO							BEBIDAS						PHOSPHOROS					
	TAXA		REGISTRO	TOTAL DO IMPOSTO	TAXA DE PRODUCTOS				REGISTRO	TOTAL DO IMPOSTO	TAXA DE PRODUCTOS				REGISTRO	TOTAL DO IMPOSTO			
	Para productos nacionaes				Productos estrangeiros	Mercadorias apprehendidas e outros casos	Total	Nacionaes			Estrangeiros	Apprehendidos e outros casos	Total	Nacionaes			Estrangeiros	Apprehendidos e outros casos	Total
	Estampilhas	Verba																	
Amazonas.	73:687\$810	52:164\$760	—	—	125:852\$570	58:255\$000	184:107\$570	137:405\$180	69:835\$320	—	207:241\$500	45:800\$000	253:041\$500	—	—	—	—	37:670\$000	37:670\$000
Pará	381:760\$900	247:800\$800	249\$800	2:357\$030	632:268\$560	177:514\$000	809:782\$560	521:900\$000	47:300\$310	1:512\$320	570:722\$550	141:031\$000	711:761\$550	—	—	—	—	40:148\$000	40:148\$000
Maranhão.	81:008\$735	7:554\$000	—	4\$800	88:657\$555	95:340\$000	183:997\$555	37:491\$450	11:895\$340	52\$000	49:438\$800	82:980\$000	132:418\$800	—	—	—	—	28:940\$000	28:940\$000
Piauí.	3:400\$000	—	—	—	3:400\$000	19:230\$000	22:639\$000	16:843\$340	2:713\$492	1:073\$010	20:620\$892	27:888\$000	48:517\$892	—	—	—	—	10:937\$000	10:937\$000
Ceará	281:394\$930	225:221\$670	1\$200	1:036\$500	507:654\$300	194:390\$000	702:034\$300	328:165\$950	9:922\$230	466\$520	338:554\$710	215:324\$000	553:878\$710	—	—	—	—	60:603\$000	60:603\$000
Rio Grande do Norte	119:620\$650	84:263\$830	—	—	203:884\$480	64:030\$000	267:914\$480	50:248\$120	—	4\$460	59:252\$580	63:230\$000	122:491\$580	—	—	—	—	25:609\$000	25:609\$000
Parahyba.	212:353\$760	172:444\$080	—	—	384:797\$840	105:955\$030	490:752\$840	298:908\$690	2:162\$420	768\$000	301:830\$110	107:943\$000	401:782\$110	—	—	—	—	35:712\$000	35:712\$000
Pernambuco	1.621:106\$030	1.365:521\$000	37\$120	1:263\$000	2.987:930\$200	221:147\$000	3.209:077\$200	3.557:353\$230	39:461\$640	480\$600	3.597:300\$500	285:315\$000	3.882:615\$500	18:000\$000	4\$320	—	18:001\$320	72:434\$000	90:438\$320
Alagoas	154:676\$000	193:183\$000	—	—	347:861\$000	85:442\$000	433:303\$000	636:735\$330	3:221\$340	2\$215	639:246\$305	99:047\$000	738:293\$305	—	—	—	—	28:900\$000	28:900\$000
Sergipe	55:175\$150	62:023\$400	—	62\$350	117:233\$900	80:047\$000	197:310\$900	297:342\$300	—	197\$880	297:540\$180	86:381\$000	383:921\$180	—	—	—	—	26:732\$000	26:732\$000
Bahia	1.805:868\$120	783:113\$480	6:518\$290	19:174\$810	2.614:674\$700	483:807\$000	3.098:481\$700	1.280:872\$200	31:221\$710	5:827\$000	1.317:920\$010	375:183\$000	1.693:103\$010	—	—	—	—	144:233\$000	144:233\$000
Espirito Santo	816\$500	—	—	—	816\$500	133:290\$000	134:105\$500	243:880\$920	449\$610	474\$070	244:810\$500	124:077\$000	368:787\$600	—	—	—	—	44:801\$000	44:801\$000
Rio de Janeiro	19:854\$050	130\$000	—	—	19:984\$050	350:675\$000	380:659\$050	3.752:650\$340	—	1:400\$575	3.751:141\$615	335:737\$000	4.086:878\$615	4.401:036\$000	—	—	4.401:036\$000	123:073\$000	4.524:169\$000
Districto Federal e Nictheroy	8.935:039\$250	6.592:683\$200	176:388\$520	263\$000	15.704:375\$970	222:101\$000	15.926:476\$970	9.619:554\$760	420:005\$370	2:915\$400	10.042:485\$730	271:681\$000	10.314:166\$730	3.537:900\$000	2:103\$240	—	3.570:003\$240	90:351\$000	3.660:356\$240
Minas Geraes	102:393\$950	66:163\$360	—	319\$600	168:873\$910	645:530\$000	814:378\$010	1.881:171\$535	—	14:123\$925	1.895:301\$500	548:248\$000	2.443:549\$500	—	—	—	—	238:087\$000	238:087\$000
S. Paulo	2.723:603\$530	1.484:443\$880	39:491\$790	3:748\$050	4.256:287\$230	1.189:414\$000	5.445:701\$230	15.351:317\$695	359:540\$230	10:030\$145	15.730:918\$130	1.207:412\$000	16.938:330\$130	2.853:852\$000	—	—	2.853:852\$000	421:802\$000	3.278:744\$000
Paraná.	11:045\$150	10:438\$200	19\$000	—	21:502\$350	174:730\$000	195:232\$350	1.092:278\$145	20:679\$920	570\$225	1.113:528\$230	176:335\$000	1.289:863\$230	4.857:000\$000	—	—	4.857:000\$000	71:304\$000	4.928:304\$000
Santa Catharina.	115:348\$995	58:713\$880	—	—	174:062\$875	141:717\$000	315:779\$875	495:934\$880	3:291\$930	2:151\$235	501:386\$075	125:915\$000	627:301\$075	300:180\$000	—	—	300:180\$000	78:552\$000	438:732\$000
Rio Grande do Sul	1.210:128\$810	305:580\$210	8:656\$040	165\$500	1.524:531\$590	788:043\$000	2.312:574\$590	3.614:451\$279	79:798\$830	14:222\$730	3.708:472\$830	672:908\$000	4.381:380\$830	600:000\$000	31\$590	11\$520	600:016\$080	235:243\$000	835:289\$080
Goyaz.	513\$250	410\$600	—	—	923\$850	18:374\$000	19:297\$850	20:916\$610	—	104\$160	30:020\$770	33:288\$000	63:308\$770	—	—	—	—	17:403\$000	17:403\$000
Matto Grosso	987\$020	54\$000	—	39\$105	1:080\$126	40:066\$000	41:143\$126	154:269\$715	7:834\$000	1:132\$580	163:236\$385	73:404\$000	236:640\$385	—	—	—	—	19:015\$000	19:015\$000
Somma	17.914:872\$660	11.712:012\$350	241:351\$730	28:444\$776	29.886:691\$546	5.298:086\$000	35.184:777\$546	43.427:760\$339	1.119:347\$122	57:923\$180	44.605:031\$671	5.100:044\$000	49.705:083\$671	16.691:028\$000	2:145\$120	11\$520	16.633:184\$640	1.890:744\$000	18.583:918\$640

blica d

umo arre

— CONTINU

RFUMARIAS

	CA DE PROD		Total	REGISTRO	TOTAL DO IMPOSTO
	ngeiros	Apn- de outsos			
Amazonas . .	258\$200		9:489\$430	3:730\$000	13:219\$430
Pará . . .	410\$950	\$040	64:181\$880	16:177\$000	80:358\$880
Maranhão . .	—		19:398\$980	13:240\$000	32:638\$980
Piauhý . . .	—		2:041\$720	4:246\$000	6:287\$720
Ceará . . .	107\$900	\$320	11:575\$420	18:574\$000	30:149\$420
Rio Grande do N	—	\$540	\$540	11:244\$000	11:244\$540
Parahyba . .	—	\$000	29:042\$820	20:047\$000	49:089\$820
Pernambuco .	739\$930	\$550	222:641\$830	55:364\$000	279:005\$830
Alagôas . . .	—		30:965\$270	18:025\$000	48:990\$270
Sergipe . . .	—	\$000	417\$200	12:334\$000	12:751\$200
Bahia . . .	197\$875	\$990	108:326\$740	74:175\$000	182:501\$740
Espirito Santo	—	\$050	3:284\$090	10:088\$000	13:372\$090
Rio de Janeiro	—	\$570	5:783\$020	23:417\$000	29:200\$020
Districto Federal	26\$950		1.815:989\$540	73:783\$000	1.889:772\$540
Minas Geraes	—	\$165	25:351\$975	75:529\$000	100:880\$975
S. Paulo . . .	733\$855	\$735	1.072:525\$445	206:757\$000	1.279:282\$445
Paraná . . .	\$300		15:826\$320	17:610\$000	33:436\$320
Santa Catharina	\$300		2:916\$040	17:804\$000	20:720\$040
Rio Grande do	326\$650	\$250	181:692\$550	101:599\$000	283:291\$550
Goyaz . . .	—		40\$400	5:801\$000	5:841\$400
Matto Grosso	7\$800	\$480	2:321\$900	6:599\$000	8:920\$900
So	10\$710	\$700	3.623:813\$110	787:143\$000	4.410:956\$110

Directoria da Receita Publica do Thesouro Nacional

Quadro da renda discriminada do imposto de consumo arrecadada em cada Estado, no anno de 1921

(QUADRO IX — CONTINUAÇÃO)

ESTADOS	SAL						CALÇADOS						PERFUMARIAS					
	TAXA DE PRODUCTOS				REGISTRO	TOTAL DO IMPOSTO	TAXA DE PRODUCTOS				REGISTRO	TOTAL DO IMPOSTO	TAXA DE PRODUCTOS				REGISTRO	TOTAL DO IMPOSTO
	Nacionais	Estrangeiros	Apprehendidos e outros casos	Total			Nacionais	Estrangeiros	Apprehendidos e outros casos	Total			Nacionais	Estrangeiros	Apprehendidos e outros casos	Total		
Amazonas	6:870\$600	18:176\$030	—	25:046\$630	1:880\$000	26:926\$630	8:632\$975	258\$200	—	8:891\$175	3:295\$000	12:186\$175	7:305\$980	2:183\$450	—	9:489\$430	3:730\$000	13:219\$430
Pará	292:733\$700	4:045\$220	—	296:778\$920	18:056\$000	224:844\$920	35:654\$045	410\$950	266\$700	37:331\$695	16:167\$000	53:498\$695	44:605\$430	19:556\$380	19\$040	64:181\$880	16:177\$000	80:358\$880
Maranhão	85:992\$500	333\$850	6\$000	86:332\$350	16:310\$000	102:642\$350	4:223\$225	—	48\$000	4:228\$025	11:795\$000	16:023\$025	3:256\$000	16:142\$980	—	19:388\$980	13:240\$000	32:638\$980
Piauí	22:603\$000	—	102\$000	22:705\$000	7:324\$000	30:029\$000	3:424\$000	—	4\$000	3:428\$000	3:757\$000	7:185\$000	157\$700	1:884\$020	—	2:011\$720	4:245\$000	6:257\$720
Ceará	133:693\$600	10\$900	480\$800	134:184\$400	45:558\$000	179:742\$400	47:412\$175	107\$900	41\$325	47:551\$400	25:935\$000	73:497\$400	1:124\$030	10:430\$070	21\$320	11:575\$420	18:574\$000	30:149\$420
Rio Grande do Norte	127:753\$480	—	—	127:753\$480	8:090\$000	135:852\$480	12:692\$390	—	—	12:692\$390	13:001\$000	27:693\$390	—	—	5\$40	5\$40	11:244\$000	11:244\$540
Parahyba	17:214\$310	103\$200	—	17:317\$510	15:710\$000	33:027\$510	36:222\$495	—	21\$825	36:244\$320	19:478\$000	55:722\$320	22:419\$340	6:619\$280	4\$000	29:042\$820	20:047\$000	49:089\$820
Pernambuco	172:412\$600	522\$600	—	172:965\$200	32:218\$000	205:183\$200	99:285\$215	733\$930	1:379\$550	101:401\$695	45:917\$000	147:321\$695	69:213\$870	153:347\$410	80\$550	222:641\$830	55:344\$000	279:005\$830
Alagoas	25:355\$300	55\$200	—	25:420\$500	16:698\$000	42:118\$500	18:053\$850	—	235\$415	18:289\$275	14:135\$000	32:425\$275	15:132\$000	15:833\$270	—	30:965\$270	18:025\$000	48:990\$270
Sergipe	374:974\$880	—	159\$200	375:144\$080	15:760\$000	390:904\$080	18:035\$245	—	157\$175	18:193\$420	11:735\$000	21:928\$420	411\$200	—	6\$000	417\$200	12:334\$000	12:751\$200
Bahia	153:038\$680	15\$500	—	153:054\$180	86:275\$900	239:329\$180	92:823\$150	197\$875	848\$925	93:899\$550	62:214\$000	156:083\$550	26:270\$000	81:994\$750	61\$900	108:325\$710	74:175\$000	182:501\$740
Espirito Santo	97:413\$720	—	1\$200	97:414\$920	17:261\$000	114:678\$920	6:174\$150	—	3\$825	6:177\$975	12:497\$000	18:674\$975	767\$740	2:457\$200	19\$000	3:284\$000	10:088\$000	13:372\$000
Rio de Janeiro	861:283\$360	—	—	861:283\$360	36:643\$000	897:926\$360	24:143\$025	—	101\$300	24:244\$325	33:451\$000	57:705\$325	5:595\$150	—	187\$570	5:783\$020	23:417\$000	29:200\$020
Distrito Federal e Niteroy	1.234:188\$620	78:506\$670	—	1.312:695\$290	20:500\$000	1.333:283\$290	1.317:632\$475	25:025\$950	—	1.343:659\$425	91:324\$000	1.434:983\$125	935:887\$030	880:102\$510	—	1.815:989\$540	73:783\$000	1.889:772\$540
Minas Geraes	—	—	5\$900	5\$900	355:218\$000	355:218\$900	180:321\$975	—	849\$630	181:171\$625	154:508\$000	335:679\$625	25:048\$810	—	287\$165	25:351\$975	75:529\$000	100:880\$975
S. Paulo	1.058:254\$820	192:854\$700	680\$000	1.251:793\$520	120:168\$000	1.371:961\$520	1.405:769\$109	3:733\$855	1:635\$045	1.412:138\$000	330:764\$000	1.742:902\$000	530:895\$960	541:535\$760	92\$735	1.072:525\$445	206:757\$000	1.279:282\$445
Paraná	20:830\$700	272\$900	—	21:103\$600	23:134\$000	44:237\$600	73:557\$125	5\$300	372\$125	73:929\$550	28:435\$000	102:364\$550	11:428\$400	4:397\$920	—	15:825\$320	17:610\$000	33:435\$320
Santa Catharina	11:174\$200	30\$000	—	11:204\$200	37:302\$000	48:506\$200	22:130\$370	5\$300	335\$300	22:466\$970	21:811\$000	44:277\$970	1:050\$800	1:855\$240	—	2:916\$040	17:804\$000	20:720\$040
Rio Grande do Sul	154:004\$200	547:608\$110	49\$460	702:291\$770	71:981\$000	774:242\$770	380:001\$155	825\$650	2:449\$250	383:277\$055	131:154\$000	514:431\$055	77:176\$140	103:955\$860	560\$250	181:692\$550	101:599\$000	283:291\$550
Goyaz	—	—	—	—	13:985\$000	13:985\$000	15:855\$150	—	—	15:855\$150	12:392\$000	28:248\$150	40\$400	—	—	40\$400	5:801\$000	5:841\$400
Matto Grosso	—	40:491\$860	—	40:491\$860	16:155\$000	56:646\$860	6:838\$535	7\$800	919\$295	7:765\$630	8:923\$000	16:688\$630	92\$000	2:147\$420	82\$480	2:321\$900	6:599\$000	8:920\$000
Somma	4.760:432\$390	883:035\$970	1:490\$060	5.644:958\$330	987:338\$000	6.632:296\$330	3.810:883\$735	32:310\$710	9:626\$205	3.852:820\$650	1.052:701\$000	4.905:521\$650	1.777:905\$800	1.841:454\$610	1:452\$700	3.623:813\$110	787:143\$000	4.410:956\$110

Recita

do imposto

(QU)

VINAGRE

BENGALAS

PRODUCTOS		E PRODUCTOS		REGISTRO	TOTAL DO IMPOSTO
Apprehendidos e outros casos	Casos	Apprehendidos e outros casos	Total		
—	2	—	60\$000	1:655\$000	1:715\$000
2\$480	14200	—	241\$200	448\$000	689\$200
1\$050	2400	—	34\$800	1:610\$000	1:644\$800
—	—	—	—	143\$000	143\$000
—	3500	—	7\$500	485\$000	492\$500
—	1	—	—	250\$000	250\$000
1\$220	4	—	—	246\$000	246\$000
\$560	31700	—	501\$700	2:352\$000	2:853\$700
\$600	10	—	—	677\$000	677\$000
12\$500	8	—	—	191\$000	191\$000
88\$390	44600	9\$000	102\$600	2:323\$000	2:425\$600
47\$520	2	—	—	113\$000	113\$000
67\$810	7	—	—	541\$000	541\$000
—	128\$000	—	11:379\$500	4:222\$000	15:601\$500
134\$260	8	—	16\$050	12:900\$000	12:916\$050
786\$080	78\$080	3\$600	4:402\$680	5:061\$000	9:463\$680
6\$160	11	—	87\$400	896\$000	983\$400
—	8	—	6\$000	739\$000	745\$000
115\$375	37200	—	536\$200	4:366\$000	4:902\$200
—	—	—	—	52\$000	52\$000
25\$580	000	—	12\$000	103\$000	115\$000
:289\$585	409\$80	12\$600	17:387\$630	39:373\$000	56:760\$630

Directoria da Receita Publica do Thesouro Nacional

Quadro da renda discriminada do imposto de consumo arrecadada em cada Estado, no anno de 1921

(QUADRO IX — CONTINUAÇÃO)

ESTADOS	CONSERVAS						VINAGRE						VELAS						BENGALAS					
	TAXA DE PRODUCTOS				REGISTRO	TOTAL DO IMPOSTO	TAXA DE PRODUCTOS				REGISTRO	TOTAL DO IMPOSTO	TAXA DE PRODUCTOS				REGISTRO	TOTAL DO IMPOSTO	TAXA DE PRODUCTOS				REGISTRO	TOTAL DO IMPOSTO
	Nacionais	Estrangeiros	Apprehendidos e outros casos	Total			Nacionais	Estrangeiros	Apprehendidos e outros casos	Total			Nacionais	Estrangeiros	Apprehendidos e outros casos	Total			Nacionais	Estrangeiros	Apprehendidos e outros casos	Total		
Amazonas	—	5:402\$700	—	5:402\$700	2:260\$000	7:662\$700	2:043\$020	492\$500	—	2:535\$520	1:355\$000	3:900\$520	47\$500	—	—	47\$500	1:433\$000	1:480\$500	60\$000	—	—	60\$000	1:655\$000	1:715\$000
Pará	17:063\$000	11:577\$650	—	28:641\$250	10:147\$000	38:788\$250	13:893\$300	276\$600	2\$480	14:172\$380	7:381\$000	21:553\$380	2:387\$000	209\$850	—	2:596\$850	9:505\$000	12:102\$850	192\$000	49\$200	—	241\$200	448\$000	689\$200
Maranhão	2:109\$000	3:303\$850	—	5:412\$850	5:815\$000	11:227\$850	2:389\$890	161\$400	1\$050	2:552\$340	6:350\$000	8:902\$340	12\$000	10\$050	—	22\$050	3:945\$000	3:967\$050	32\$400	2\$400	—	34\$800	1:610\$000	1:644\$800
Piahy	—	1:605\$400	—	1:605\$400	2:284\$000	3:889\$400	838\$600	20\$580	—	859\$180	946\$000	1:805\$180	—	—	—	991\$000	991\$000	—	—	—	—	—	143\$000	143\$000
Ceará	14:392\$700	3:180\$300	\$500	17:573\$500	7:121\$000	24:694\$500	3:918\$000	19\$640	—	3:937\$640	5:968\$000	9:905\$640	135\$000	15\$000	51\$400	201\$400	5:019\$000	5:250\$400	6\$000	1\$500	—	7\$500	485\$000	492\$500
Rio Grande do Norte	—	1:44\$500	14\$200	158\$700	3:797\$000	3:955\$700	1:530\$440	—	—	1:530\$440	2:714\$000	4:244\$440	20\$000	—	—	20\$000	3:061\$000	3:081\$000	—	—	—	—	250\$000	250\$000
Parahyba	—	2:053\$200	6\$450	2:059\$650	4:364\$000	6:423\$650	4:906\$560	—	1\$220	4:907\$780	4:192\$000	9:099\$780	150\$000	—	—	150\$000	4:254\$000	4:404\$000	—	—	—	—	246\$000	246\$000
Pernambuco	598:830\$700	40:455\$950	6\$000	639:292\$650	19:830\$000	659:122\$650	29:347\$680	2:238\$060	\$560	31:586\$300	14:917\$000	45:503\$300	3:225\$000	12\$500	—	3:237\$500	12:813\$000	16:050\$500	352\$000	149\$700	—	501\$700	2:352\$000	2:853\$700
Alagoas	3:411\$850	1:203\$350	—	4:615\$200	4:824\$000	9:439\$200	10:238\$270	\$480	\$600	10:239\$350	5:968\$000	16:207\$350	—	—	—	4:081\$000	4:081\$000	—	—	—	—	—	677\$000	677\$000
Sergipe	155\$000	454\$350	—	609\$350	2:690\$000	3:299\$350	8:403\$990	3\$600	12\$500	8:420\$090	5:939\$000	14:359\$090	—	—	—	2:493\$000	2:493\$000	—	—	—	—	—	191\$000	191\$000
Bahia	8:675\$835	12:937\$630	—	21:613\$465	27:196\$000	48:809\$465	43:718\$960	296\$470	88\$390	44:103\$820	17:444\$000	61:547\$820	7:962\$000	\$250	—	7:962\$250	19:539\$000	27:501\$250	—	93\$600	9\$000	102\$600	2:328\$000	2:425\$600
Espirito Santo	391\$000	—	80\$800	471\$800	8:124\$000	8:595\$800	2:803\$620	—	47\$520	2:851\$140	6:294\$000	9:145\$140	—	—	—	7:414\$000	7:414\$000	—	—	—	—	—	113\$000	113\$000
Rio de Janeiro	70:717\$850	—	31\$950	70:749\$800	24:977\$000	95:726\$800	7:649\$350	—	67\$810	7:717\$160	21:503\$000	29:220\$160	773\$850	—	—	773\$850	23:310\$000	24:083\$850	—	—	—	—	541\$000	541\$000
Districto Federal e Nietheroy	707:700\$000	281:895\$375	—	989:595\$375	67:615\$000	1.057:210\$375	124:709\$600	3:979\$000	—	128:688\$600	12:424\$000	141:112\$600	219:540\$000	56\$950	—	219:596\$950	16:444\$000	236:040\$950	7:067\$000	4:312\$500	—	11:379\$500	4:222\$000	15:601\$500
Minas Geraes	78:650\$170	—	674\$800	79:324\$970	73:580\$000	152:904\$970	8:776\$510	—	134\$260	8:910\$770	23:638\$000	32:548\$770	1:430\$690	—	\$010	1:430\$700	27:730\$000	29:160\$700	16\$050	—	—	16\$050	12:900\$000	12:916\$050
S. Paulo	572:608\$650	443:254\$900	56\$355	1.015:919\$905	137:579\$000	1.153:498\$905	76:021\$680	1:654\$245	786\$080	78:462\$005	68:926\$000	147:388\$005	63:820\$000	79\$000	—	63:899\$000	80:594\$000	144:493\$000	200\$000	4:199\$080	3\$600	4:402\$680	5:061\$000	9:463\$680
Paraná	25:540\$800	6:717\$260	—	32:258\$000	17:535\$000	49:793\$000	11:391\$400	507\$000	6\$160	11:904\$560	10:216\$000	22:120\$560	1:423\$200	—	—	1:423\$200	11:822\$000	13:245\$200	87\$400	—	—	87\$400	896\$000	983\$400
Santa Catharina	11:691\$700	1:790\$550	8\$600	13:490\$850	10:497\$000	23:987\$850	8:211\$170	1\$800	—	8:212\$970	8:483\$000	16:695\$970	26:423\$900	—	—	26:423\$900	10:539\$000	36:962\$900	6\$000	—	—	6\$000	739\$000	745\$000
Rio Grande do Sul	529:101\$840	76:416\$815	1:086\$350	606:603\$005	83:962\$090	690:567\$005	34:135\$880	2:987\$050	115\$375	37:238\$305	35:909\$000	74:147\$305	56:192\$950	12\$875	43\$550	56:249\$375	51:778\$000	108:027\$375	—	536\$200	—	536\$200	4:366\$000	4:902\$200
Goyaz	5:244\$375	—	—	5:244\$375	5:386\$000	10:630\$375	10\$000	—	—	10\$000	271\$000	281\$000	227\$000	—	—	227\$000	1:912\$000	2:139\$000	—	—	—	—	52\$000	52\$000
Matto Grosso	705\$400	5:656\$400	101\$940	6:473\$740	10:156\$000	16:629\$740	356\$670	27\$600	25\$580	409\$850	3:200\$000	3:609\$850	25\$000	—	—	25\$000	4:526\$000	4:551\$000	—	12\$000	—	12\$000	103\$000	115\$000
Somma	2.646:990\$470	898:060\$120	2:067\$945	3.547:118\$335	529:739\$000	4.076:857\$535	395:294\$590	12:666\$025	1:289\$585	409:250\$200	265:048\$000	674:298\$200	383:795\$030	396\$485	94\$960	384:286\$535	303:234\$000	687:520\$535	8:018\$850	9:356\$180	12\$600	17:387\$630	39:373\$000	56:760\$630

ceita

no, dis

(QUAD

PAPEL DE FORRAR CASAS OU MALAS

AXA DE PR

TAXA DE PRODUCTOS

angeiros	s	Estrangeiros	Apprehen- didos e outros casos	Total	REGISTRO	TOTAL DO IMPOSTO
—		771\$500	—	771\$500	35\$000	806\$500
:221\$320		\$300	—	\$300	226\$000	226\$300
:718\$350		1\$200	—	1\$200	16\$000	17\$200
272\$680		—	—	—	82\$000	82\$000
:842\$720		—	—	—	285\$000	285\$000
—		—	—	—	256\$000	256\$000
955\$810		1\$410	—	1\$410	320\$000	321\$410
:539\$475		7\$800	—	7\$800	1:769\$000	1:776\$800
:178\$120		—	—	—	507\$000	507\$000
18\$720		—	—	—	383\$000	383\$000
:072\$900		—	—	—	2:734\$000	2:734\$000
—		—	—	—	139\$000	139\$000
—		—	—	—	546\$000	546\$000
:220\$295	520	267\$790	—	26:925\$310	4:054\$000	30:979\$310
—		—	—	—	7:790\$000	7:790\$000
:137\$360	000	496\$700	—	1:471\$700	1:516\$000	2:987\$700
275\$790		—	—	—	26\$000	26\$000
323\$000		\$300	—	\$300	103\$000	109\$300
:983\$140		55\$500	—	55\$500	911\$000	965\$500
—		—	—	—	10\$000	10\$000
614\$280		2\$400	—	2\$400	31\$000	33\$400
:373\$960	520	1:604\$900	—	29:237\$420	21:745\$000	50:982\$420

Directoria da Receita Publica do Thesouro Nacional

Quadro da renda do imposto de consumo, discriminada, arrecadada em cada Estado, no anno de 1921

(QUADRO IX — CONTINUAÇÃO)

ESTADOS	TECIDOS						ARTEFACTOS DE TECIDOS						VINHOS ESTRANGEIROS			PAPEL DE FERRAR CASAS OU MALAS					
	TAXA DE PRODUCTOS				REGISTRO	TOTAL DO IMPOSTO	TAXA DE PRODUCTOS				REGISTRO	TOTAL DO IMPOSTO	TAXA DE PRODUCTOS			REGISTRO	TOTAL DO IMPOSTO				
	Nacionaes	Estrangeiros	Apprehendidos e outros casos	Total			Nacionaes	Estrangeiros	Apprehendidos e outros casos	Total			Estrangeiros	Apprehendidos e outros casos	Total			Nacionaes	Estrangeiros	Apprehendidos e outros casos	Total
Amazonas	—	3:732\$690	—	3:732\$690	13:960\$000	17:692\$690	232\$740	—	—	232\$740	9:185\$000	9:417\$740	15:410\$190	—	15:410\$190	—	771\$500	—	771\$500	35\$000	806\$500
Pará	41:859\$000	9:000\$640	—	50:859\$640	32:523\$000	83:382\$640	3:663\$950	1:221\$320	5\$860	4:891\$130	11:500\$000	16:391\$130	74:088\$810	—	74:088\$810	—	\$300	—	\$300	226\$000	226\$300
Maranhão	534:057\$550	4:895\$620	—	538:953\$170	54:235\$000	593:188\$170	207\$000	1:718\$350	—	1:925\$350	4:470\$000	6:395\$350	15:143\$640	—	15:143\$640	—	1\$200	—	1\$200	16\$000	17\$200
Piauhý	29:257\$500	525\$760	—	29:793\$260	48:730\$000	78:523\$260	—	272\$680	—	272\$680	3:214\$000	3:486\$680	1:475\$760	—	1:475\$760	—	—	—	—	82\$000	82\$000
Ceará	74:037\$050	4:352\$590	—	78:399\$650	78:233\$000	156:632\$550	1:165\$000	2:847\$720	—	4:007\$720	21:489\$000	25:496\$720	14:677\$720	—	14:677\$720	—	—	—	—	285\$000	285\$000
Rio Grande do Norte	16:202\$800	—	—	16:202\$800	25:769\$000	42:971\$800	27\$700	—	—	27\$700	8:071\$000	8:098\$700	—	—	—	—	—	—	—	256\$000	256\$000
Parahyba	162:350\$000	2:205\$590	—	164:555\$590	54:595\$000	219:150\$590	1:321\$000	955\$810	—	2:276\$810	14:181\$000	16:457\$810	—	—	—	—	1\$410	—	1\$110	320\$000	321\$410
Pernambuco	1.488:316\$300	70:618\$050	2:326\$700	1.561:251\$050	121:334\$000	1.682:595\$050	69:481\$170	15:533\$475	10\$600	85:031\$245	32:181\$000	117:212\$245	91:095\$300	—	91:095\$300	—	7\$800	—	7\$800	1:769\$000	1:776\$800
Alagoas	789:976\$040	6:300\$990	1\$000	796:287\$030	42:048\$000	838:335\$030	66:496\$030	3:178\$120	—	69:674\$180	12:299\$000	81:973\$180	5:980\$400	—	5:980\$400	—	—	—	—	507\$000	507\$000
Sergipe	975:558\$040	751\$900	2:357\$880	978:667\$820	25:861\$000	1.004:528\$820	8:088\$480	18\$720	—	8:107\$200	12:631\$000	20:738\$200	47\$680	—	47\$680	—	—	—	—	383\$000	383\$000
Bahia	1.093:109\$500	60:798\$750	71\$200	1.153:979\$450	176:894\$000	1.330:873\$450	47:670\$410	5:072\$900	107\$920	52:851\$230	52:300\$000	105:151\$230	64:228\$200	—	64:228\$200	—	—	—	—	2:731\$000	2:731\$000
Espirito Santo	92:353\$640	5\$370	—	92:369\$010	16:870\$000	109:239\$010	2:804\$050	—	16\$425	2:820\$485	5:908\$000	8:728\$485	6:794\$800	\$800	6:795\$600	—	—	—	—	133\$000	133\$000
Rio de Janeiro	1.959:830\$800	—	—	1.959:830\$800	53:508\$000	2.016:338\$800	48:828\$740	—	113\$800	48:942\$540	17:300\$000	66:242\$540	—	\$320	\$320	—	—	—	—	546\$000	546\$000
Districto Federal e Nietheroy	4.226:304\$400	1.061:498\$870	3\$700	5.287:807\$060	178:417\$000	5.466:224\$030	745:006\$340	177:220\$295	—	922:316\$635	79:277\$000	1.001:593\$635	983:632\$340	—	983:632\$340	26:657\$520	267\$790	—	26:925\$310	4:054\$000	30:979\$310
Minas Geraes	1.511:724\$835	—	3:667\$130	1.515:391\$965	287:229\$000	1.802:620\$965	335:695\$305	—	493\$680	335:188\$385	101:527\$000	437:715\$385	—	99\$200	99\$200	—	—	—	—	7:790\$000	7:790\$000
São Paulo	7.523:322\$450	547:931\$310	2\$580	8.071:256\$640	250:543\$000	8.331:799\$640	1.154:991\$890	18:137\$350	1:919\$920	1.175:049\$170	158:828\$000	1.333:877\$170	1.555:971\$725	—	1.555:971\$725	975\$000	496\$700	—	1:471\$700	1:516\$000	2:987\$700
Paraná	32:745\$000	2:423\$100	—	35:168\$100	39:592\$000	74:760\$100	8:687\$620	275\$790	—	8:963\$110	16:580\$000	25:543\$410	12:849\$350	—	12:849\$350	—	—	—	—	26\$000	26\$000
Santa Catharina	142:254\$550	6:969\$910	—	149:224\$570	24:729\$000	173:953\$570	143:305\$610	323\$000	—	143:628\$640	15:178\$000	158:806\$640	6:920\$840	—	6:920\$840	—	\$300	—	\$300	103\$000	109\$300
Rio Grande do Sul	326:628\$190	75:331\$050	833\$230	402:792\$170	103:329\$000	506:121\$470	184:465\$170	12:983\$140	6:297\$720	203:746\$030	51:212\$000	257:958\$030	97:653\$500	—	97:653\$500	—	55\$500	—	55\$500	911\$000	965\$500
Goyaz	—	—	—	—	17:494\$000	17:494\$000	—	—	—	—	3:855\$000	3:855\$000	—	—	—	—	—	—	—	10\$000	10\$000
Matto Grosso	—	2:037\$050	76\$510	2:113\$560	20:857\$000	22:970\$560	95\$800	614\$280	—	710\$080	3:912\$000	4:622\$080	11:982\$930	7\$200	11:990\$130	—	2\$400	—	2\$400	31\$000	33\$400
Somma	21.019:907\$855	1.859:398\$540	9:339\$930	22.888:646\$325	1.683:750\$000	24:572:396\$325	2.822:324\$075	240:373\$960	8:965\$325	3.071:663\$960	638:098\$000	3.709:761\$960	2.957:953\$195	107\$520	2.958:060\$715	27:632\$520	1:604\$900	—	29:237\$420	21:745\$000	50:982\$420

EUS

LOUÇAS E VIDROS

Total	TAXA DE PRODUCTOS			REGISTRO	TOTAL DO IMPOSTO
	rangeiros	Apprehendidos e outros casos	Total		
2:248\$400	1:843\$090	—	1:843\$090	1:986\$000	3:829\$090
24:486\$250	2:736\$800	—	2:736\$800	9:267\$000	12:003\$800
2:194\$800	3:329\$065	—	3:329\$065	985\$000	4:315\$065
14\$850	511\$170	—	511\$170	3:672\$000	4:183\$170
4:278\$350	2:912\$830	—	2:912\$830	8:904\$000	11:816\$830
19\$500	—	1\$950	1\$950	3:920\$000	3:921\$950
1:100\$600	857\$240	—	857\$240	5:002\$000	5:859\$240
84:903\$900	23:432\$945	—	23:432\$945	17:362\$000	40:794\$945
2:627\$450	5:125\$005	—	5:210\$005	5:718\$000	10:928\$005
6:720\$000	1:194\$115	—	1:194\$115	3:842\$000	5:035\$115
18:708\$740	23:252\$725	—	23:466\$725	26:703\$000	50:169\$725
137\$150	742\$520	—	742\$520	4:109\$000	4:851\$520
3:562\$800	—	—	—	9:204\$000	9:204\$000
930:542\$890	43:815\$435	—	216:768\$095	35:550\$000	253:318\$095
36:378\$950	2\$900	33\$220	584\$120	37:455\$000	38:049\$120
444:574\$000	62:585\$885	—	435:546\$185	92:210\$000	527:756\$185
6:440\$600	7:691\$080	—	26:864\$580	12:160\$000	39:024\$580
2:626\$550	7:523\$235	—	7:523\$235	9:671\$000	17:194\$235
199:113\$500	343:670\$490	5\$045	53:105\$035	39:123\$000	92:228\$035
—	—	—	—	1:682\$000	1:682\$000
87\$300	391\$145	—	391\$145	1:965\$000	2:356\$145
770:766\$580	3341:617\$675	40\$215	807:020\$850	331:501\$000	1.138:521\$850

Directoria da Receita Publica do Thesouro Nacional

Quadro da renda discriminada do imposto de consumo, arrecadada em cada Estado, no anno de 1921

(QUADRO IX - CONTINUAÇÃO)

ESTADOS	CARTAS DE JOGAR						CIIAPEUS						DISCOS PARA GRAMOPHONES						LOUÇAS E VIDROS					
	TAXA DE PRODUCTOS				REGISTRO	TOTAL DO IMPOSTO	TAXA DE PRODUCTOS				REGISTRO	TOTAL DO IMPOSTO	TAXA DE PRODUCTOS				REGISTRO	TOTAL DO IMPOSTO	TAXA DE PRODUCTOS				REGISTRO	TOTAL DO IMPOSTO
	Nacionais	Estrangeiros	Apprehendidos e outros casos	Total			Nacionais	Estrangeiros	Apprehendidos e outros casos	Total			Nacionais	Estrangeiros	Apprehendidos e outros casos	Total			Nacionais	Estrangeiros	Apprehendidos e outros casos	Total		
Amazonas	—	36\$000	—	36\$000	151\$000	187\$000	652\$300	1:593\$900	—	2:248\$400	1:230\$000	3:478\$400	—	33\$600	—	33\$600	75\$000	108\$600	—	1:843\$000	—	1:843\$000	1:986\$000	3:829\$000
Pará	—	65\$000	—	65\$000	650\$000	715\$000	20:475\$950	4:010\$300	—	24:486\$250	6:895\$000	31:381\$250	—	3\$000	—	3\$000	151\$000	154\$000	—	2:736\$800	—	2:736\$800	9:267\$000	12:003\$800
Maranhão	—	—	—	—	1:742\$000	1:742\$000	1:678\$300	516\$300	—	2:194\$800	3:060\$000	5:254\$800	—	112\$600	—	112\$600	240\$000	352\$600	—	3:329\$065	—	3:329\$065	985\$000	4:315\$065
Piauhy	—	—	—	—	245\$000	245\$000	—	14\$850	—	14\$850	1:738\$000	1:752\$850	—	—	—	—	36\$000	36\$000	—	511\$170	—	511\$170	3:672\$000	4:183\$170
Ceará	—	864\$000	—	854\$000	1:706\$000	2:570\$000	4:240\$350	30\$000	8\$000	4:278\$350	5:422\$000	9:700\$350	—	—	—	—	24\$000	24\$000	—	2:912\$830	—	2:912\$830	8:904\$000	11:816\$330
Rio Grande do Norte	—	—	—	—	118\$000	118\$000	—	—	—	19\$500	19\$500	2:941\$000	—	—	—	—	12\$000	12\$000	—	—	1\$950	1\$950	3:920\$000	3:921\$950
Parahyba	—	—	—	—	984\$000	984\$000	1:100\$600	—	—	1:100\$600	6:044\$000	7:144\$600	—	—	—	—	5\$000	5\$000	—	857\$240	—	857\$240	5:002\$000	5:859\$240
Pernambuco	232:480\$000	1:117\$000	—	233:597\$000	3:545\$000	237:142\$000	81:658\$700	3:214\$050	31\$150	84:903\$000	13:962\$000	98:865\$900	—	33\$400	—	33\$400	576\$000	609\$400	—	23:432\$945	—	23:432\$945	17:362\$000	40:794\$945
Alagoas	—	—	—	—	1:041\$000	1:041\$000	2:599\$500	27\$450	5\$000	2:627\$450	7:219\$000	9:846\$450	—	3\$000	—	3\$000	139\$000	142\$000	85\$000	5:125\$005	—	5:210\$005	3:718\$000	10:928\$005
Sergipe	—	—	—	—	1:196\$000	1:196\$000	6:675\$000	—	45\$000	6:720\$000	4:503\$000	11:223\$000	—	—	—	—	64\$000	64\$000	—	1:194\$115	—	1:194\$115	3:842\$000	5:035\$115
Bahia	—	4:417\$000	—	4:417\$000	4:128\$000	8:545\$000	15:050\$530	3:601\$710	4\$500	18:708\$740	28:288\$000	46:996\$740	—	493\$000	—	493\$000	833\$000	1:326\$000	214\$000	23:252\$725	—	23:466\$725	26:703\$000	50:169\$725
Espírito Santo	—	—	—	—	1:121\$000	1:121\$000	137\$150	—	—	137\$150	3:597\$000	3:734\$150	—	—	—	—	99\$000	99\$000	—	742\$520	—	742\$520	4:109\$000	4:851\$520
Rio de Janeiro	—	—	—	—	1:529\$000	1:529\$000	3:562\$800	—	—	3:562\$800	9:621\$000	13:183\$800	—	—	—	—	197\$000	197\$000	—	—	—	—	9:204\$000	9:204\$000
Districto Federal e Nietheroy	—	37:900\$000	—	37:900\$000	1:883\$000	39:783\$000	903:023\$450	27:519\$440	—	930:542\$890	41:384\$000	971:926\$890	14:050\$000	2:322\$845	—	16:372\$845	1:651\$000	18:023\$845	32:952\$360	183:815\$135	—	216:768\$095	35:550\$000	253:318\$095
Minas Geraes	—	—	174\$000	174\$000	10:149\$000	10:323\$000	36:331\$550	3\$500	13\$900	36:378\$950	81:765\$000	118:143\$950	—	—	4\$200	4\$200	1:173\$000	1:177\$200	548\$000	2\$900	33\$220	584\$120	37:455\$000	38:049\$120
S. Paulo	128.770\$000	28:028\$600	—	156:798\$600	15:157\$000	171:955\$600	1.434:070\$000	10:304\$750	198\$350	1.444:574\$000	68:218\$000	1.512:792\$000	—	1:047\$520	—	1:047\$520	3:114\$000	4:161\$520	302:960\$300	132:585\$885	—	435:546\$185	92:210\$000	527:756\$185
Parana	—	—	—	—	2:565\$000	2:565\$000	6:413\$600	27\$000	—	6:440\$600	7:803\$000	14:245\$600	—	—	—	—	301\$000	301\$000	19:173\$500	7:691\$080	—	25:864\$580	12:160\$000	38:024\$580
Santa Catharina	—	—	—	—	2:341\$000	2:341\$000	2:626\$250	3\$000	—	2:626\$550	6:130\$000	8:756\$550	—	29\$150	—	29\$150	200\$000	229\$150	—	7:523\$235	—	7:523\$235	9:671\$000	17:194\$235
Rio Grande do Sul	—	2:289\$000	3:318\$000	5:607\$000	5:501\$000	11:108\$000	195:984\$100	3:089\$050	39\$450	199:113\$500	30:055\$000	229:178\$500	8:850\$000	577\$000	—	9:427\$000	2:860\$000	12:287\$600	9:421\$500	43:670\$490	5\$045	53:105\$035	39:123\$000	92:228\$035
Goyaz	—	—	—	—	798\$000	798\$000	—	—	—	—	5:435\$000	5:435\$000	—	—	—	—	11\$000	11\$000	—	—	—	—	1:682\$000	1:682\$000
Matto Grosso	—	—	—	—	795\$000	795\$000	51\$300	35\$000	—	87\$300	3:138\$000	3:225\$300	—	—	—	—	92\$000	92\$000	—	391\$145	—	391\$145	1:965\$000	2:356\$145
Somma	361:250\$000	74:716\$600	3:492\$000	439:458\$600	57:345\$000	496:803\$600	2.716:372\$730	53:991\$500	402\$350	2.770:766\$580	338:460\$000	3.109:226\$580	22:900\$000	4:655\$715	4\$200	27:559\$915	11:853\$000	39:412\$915	353:362\$960	441:617\$675	40\$215	807:020\$850	331:501\$000	1.138:521\$850

Rece
imposto

RADO OU

ASSUCAR REFINADO

TAXA DE PRODUCTOS

	Tons	Tonageiros	Apprehendidos e outros casos	Total	REGISTRO	TOTAL DO IMPOSTO
	8:	—	—	3:405\$000	623\$000	4:028\$000
	36:	—	—	17:220\$000	2:110\$000	19:330\$000
	3:	—	—	20:224\$790	3:121\$000	23:345\$790
		—	—	—	243\$000	243\$000
	18:	—	—	11:850\$000	6:579\$000	18:429\$000
		—	—	6:993\$000	2:433\$000	9:426\$000
	1:	—	—	39:517\$550	4:318\$000	43:835\$550
	111:	—	6\$000	286:992\$500	11:936\$000	298:928\$500
00	41:	—	—	40:887\$250	5:551\$000	46:438\$250
00	4:	—	365\$000	26:827\$980	3:659\$000	30:486\$980
	76:	—	—	—	7:581\$000	7:581\$000
	6:	—	318\$000	9:328\$000	3:643\$000	12:971\$000
50	63:	—	195\$500	194:154\$250	15:605\$000	209:759\$250
	500:	—	—	1.771:933\$250	25:838\$000	1.797:771\$250
65	56:	—	230\$300	239:073\$950	38:951\$000	278:024\$950
60	415:	272\$100	757\$375	1.310:133\$610	54:925\$000	1.365:058\$510
	91:	—	—	12:609\$000	2:926\$000	15:535\$000
	55:	—	—	10:436\$000	3:034\$000	13:470\$000
15	313:	—	—	20:110\$000	4:813\$000	24:923\$000
		—	—	—	8\$000	8\$000
00	3:	—	—	1:203\$750	516\$000	1:719\$750
90	1.811	272\$100	1:872\$175	4.022:899\$880	198:413\$000	4.221:312\$880

Directoria da Receita Publica do Thesouro Nacional

Quadro da renda discriminada do imposto de consumo, arrecadada em cada Estado, no anno de 1921

(QUADRO IX — CONTINUAÇÃO)

ESTADOS	FERRAGENS						CAFÉ TORRADO OU MOIDO						MANTEIGA						ASSUCAR REFINADO						
	TAXA DE PRODUCTOS				REGISTRO	TOTAL DO IMPOSTO	TAXA DE PRODUCTOS				REGISTRO	TOTAL DO IMPOSTO	TAXA DE PRODUCTOS				REGISTRO	TOTAL DO IMPOSTO	TAXA DE PRODUCTOS				REGISTRO	TOTAL DO IMPOSTO	
	Nacionais	Estrangeiros	Apprehendidos e outros casos	TOTAL			Nacionais	Estrangeiros	Apprehendidos e outros casos	Total			Nacionais	Estrangeiros	Apprehendidos e outros casos	Total			Nacionais	Estrangeiros	Apprehendidos e outros casos	Total			Nacionais
Amazonas	2:380\$200	1:193\$600	—	3:573\$800	8:097\$000	11:670\$800	8:068\$700	—	—	8:068\$700	3:176\$000	11:244\$700	—	—	—	—	1:289\$000	1:289\$000	3:405\$000	—	—	3:405\$000	623\$000	4:028\$000	
Pará	13:254\$000	2:604\$470	—	15:858\$470	7:473\$600	23:331\$470	35:861\$810	—	—	36:861\$810	8:608\$000	45:469\$810	—	—	—	—	4:866\$000	4:866\$000	17:220\$000	—	—	17:220\$000	2:110\$000	19:330\$000	
Maranhão	—	610\$079	—	610\$079	3:518\$000	4:128\$079	3:980\$500	—	—	3:980\$500	2:570\$000	6:550\$500	—	—	—	—	3:171\$000	3:171\$000	20:224\$790	—	—	20:224\$790	3:121\$000	23:345\$790	
Piahy	—	290\$780	—	290\$780	2:702\$000	2:992\$780	32\$400	—	—	32\$400	14\$000	46\$400	—	—	25\$000	—	25\$000	872\$000	897\$000	—	—	—	243\$000	243\$000	
Ceará	—	249\$395	—	249\$395	8:534\$000	8:783\$395	18:192\$000	—	—	18:192\$000	4:198\$000	22:390\$000	—	—	—	25\$900	25\$900	4:578\$000	4:603\$900	11:850\$000	—	—	11:850\$000	6:579\$000	18:429\$000
Rio Grande do Norte	—	—	14\$000	14\$000	3:454\$000	3:468\$000	285\$060	—	—	285\$060	431\$000	716\$060	—	—	—	1\$020	1\$020	1:871\$000	1:872\$020	6:993\$000	—	—	6:993\$000	2:433\$000	9:426\$000
Parahyba	—	103\$640	—	103\$640	4:151\$000	4:254\$640	1:370\$800	—	—	1:370\$800	1:044\$000	2:414\$800	20\$000	7\$500	2\$350	29\$880	3:677\$000	3:705\$880	39:517\$550	—	—	39:517\$550	4:318\$000	43:835\$550	
Pernambuco	13:058\$000	3:870\$880	—	16:928\$880	11:080\$000	28:008\$880	111:426\$720	—	—	111:426\$720	18:620\$000	130:046\$720	55\$000	\$400	—	55\$400	11:186\$000	11:241\$400	286:986\$500	—	6\$000	286:992\$500	11:936\$000	298:928\$500	
Alagoas	—	155\$380	—	155\$380	3:949\$000	4:104\$380	41:626\$350	—	161\$000	41:787\$350	10:948\$000	52:735\$350	—	16\$900	—	16\$900	4:596\$000	4:612\$900	40:887\$250	—	—	40:887\$250	5:551\$000	46:438\$250	
Sergipe	—	100\$000	—	100\$000	2:768\$000	2:868\$000	4:129\$990	—	130\$000	4:259\$990	2:020\$000	6:279\$990	—	—	—	—	3:426\$000	3:426\$000	26:462\$980	—	365\$000	26:827\$980	3:659\$000	30:486\$980	
Bahia	8:080\$000	1:810\$765	—	9:890\$765	25:188\$000	35:078\$765	76:478\$115	—	—	76:478\$115	18:182\$000	94:660\$115	—	47\$000	5\$500	52\$500	14:975\$000	15:027\$500	—	—	—	7:581\$000	7:581\$000		
Espirito Santo	—	11\$040	—	11\$040	3:821\$000	3:835\$040	6:930\$300	—	—	6:930\$300	1:351\$000	8:291\$300	246\$500	—	—	246\$500	3:162\$000	3:408\$500	9:010\$000	—	318\$000	9:328\$000	3:643\$000	12:971\$000	
Rio de Janeiro	1:800\$000	—	—	1:800\$000	10:924\$000	12:724\$000	63:297\$170	—	286\$650	63:583\$820	12:685\$000	76:268\$820	21:330\$650	—	23\$025	21:383\$675	17:241\$000	38:621\$675	193:958\$750	—	195\$500	191:154\$250	15:605\$000	209:759\$250	
Districto Federal e Nietheroy	107:072\$950	27:122\$665	—	134:195\$615	37:926\$000	172:121\$615	500:403\$000	—	—	500:403\$000	35:819\$000	535:222\$000	5:517\$700	860\$650	429\$500	6:807\$850	37:011\$000	43:851\$850	1:771:933\$250	—	—	1:771:933\$250	25:838\$000	1:797:771\$250	
Minas Geraes	5:990\$000	—	27\$830	6:017\$830	77:272\$000	83:289\$830	56:716\$465	—	94\$165	56:810\$930	31:283\$000	88:093\$930	231:625\$575	—	1:140\$625	232:766\$200	10:350\$000	339:116\$200	238:843\$550	—	230\$300	239:073\$550	38:954\$000	278:027\$550	
São Paulo	147:919\$600	18:583\$290	—	166:502\$890	65:412\$000	231:914\$890	415:779\$400	—	22\$460	415:801\$860	74:485\$000	490:286\$860	17:572\$575	65\$000	8:543\$625	26:181\$200	54:713\$000	80:894\$200	1:309:104\$135	272\$100	757\$375	1:310:036\$10	54:925\$000	1:355:058\$510	
Paraná	27:944\$000	697\$420	—	28:641\$420	10:513\$000	39:154\$420	91:951\$630	—	—	91:951\$630	16:654\$000	108:605\$630	110\$000	—	—	110\$000	3:047\$000	3:157\$000	12:603\$000	—	—	12:603\$000	2:926\$000	15:529\$000	
Santa Catharina	37:697\$000	93\$560	—	38:631\$560	7:909\$000	45:540\$560	55:958\$120	—	—	55:958\$120	9:379\$000	65:337\$120	31:835\$950	—	—	31:835\$950	10:114\$000	41:949\$350	10:433\$000	—	—	10:433\$000	3:034\$000	13:467\$000	
Rio Grande do Sul	43:543\$000	7:171\$720	9\$080	50:723\$800	31:494\$000	82:217\$800	313:597\$805	—	68\$315	313:666\$120	53:600\$000	357:266\$120	30:377\$765	—	357\$300	30:735\$065	25:870\$000	56:605\$065	20:110\$000	—	—	20:110\$000	4:813\$000	24:923\$000	
Goyaz	—	—	—	—	5:830\$000	5:830\$000	319\$000	—	—	319\$000	385\$000	704\$000	637\$825	—	—	637\$825	742\$000	1:379\$825	—	—	—	8\$000	8\$000		
Matto Grosso	—	79\$330	—	79\$330	1:701\$000	1:780\$330	3:094\$400	—	75\$000	3:169\$400	1:800\$000	4:969\$400	—	—	2\$405	2\$405	1:913\$000	1:915\$405	1:203\$750	—	—	1:203\$750	516\$000	1:719\$750	
Somma	408:738\$750	65:592\$031	50\$910	474:381\$691	333:716\$000	808:097\$691	1:810:499\$735	—	837\$890	1:811:337\$625	307:262\$000	2:118:599\$625	339:359\$540	1:022\$450	10:531\$280	350:913\$270	314:703\$000	665:616\$270	4:020:755\$605	272\$100	1:872\$175	4:022:890\$880	198:413\$000	4:221:312\$880	

MAS DE FOGO E SUAS MUNIÇÕES

MEN

DE PRODUCTOS

	Tot	Appre- hendidos e outros casos	Total	REGISTRO	TOTAL DO IMPOSTO	
Amazona	16	500	—	4:559\$500	318\$000	4:877\$500
Pará .	399	960	—	1:579\$960	2:689\$000	4:268\$960
Maranhão	120	150	—	1:031\$150	10\$000	1:041\$150
Piauhv.	—	200	—	74\$200	466\$000	540\$200
Ceará .	8	900	—	277\$900	4:015\$000	4:292\$900
Rio Gran	—	950	—	—	1:556\$000	1:556\$000
Parahyba	—	950	—	203\$950	2:022\$000	2:225\$950
Pernamb	922	300	—	4:718\$300	2:374\$000	7:092\$300
Alagoás	89	520	—	691\$520	1:069\$000	1:760\$520
Sergipe	—	100	—	187\$100	1:416\$000	1:603\$100
Bahia .	999	950	—	1:352\$950	7:767\$000	9:119\$950
Espirito	—	100	—	317\$100	2:615\$000	2:932\$100
Rio de Ja	133	—	3\$000	3\$000	4:017\$000	4:020\$000
Districto	038	\$640	494\$000	59:135\$640	2:558\$000	61:693\$640
Minas G	135	\$200	73\$000	83\$200	26:360\$000	26:443\$200
São Paul	109	\$930	150\$100	25:026\$030	24:420\$000	49:446\$030
Paraná.	91	\$960	—	671\$960	3:580\$000	4:451\$960
Santa Ca	214	\$970	—	880\$970	3:922\$000	4:802\$970
Rio Gra	008	\$650	—	4:745\$650	13:056\$000	17:801\$650
Goyaz .	—	—	—	—	1:899\$000	1:899\$000
Matto G	—	\$200	—	379\$200	1:118\$000	1:497\$200
	377	7\$180	720\$100	106:119\$280	107:247\$000	213:366\$280

Directoria da Receita Publica do Thesouro Nacional

Quadro da renda discriminada do imposto de consumo, arrecadada em cada Estado, no anno de 1921

(QUADRO IX — CONTINUAÇÃO)

ESTADOS	FERRAGENS						CAFÉ TORRADO OU MOIDO						MANTEIGA						ASSUCAR REFINADO					
	TAXA DE PRODUCTOS				REGISTRO	TOTAL DO IMPOSTO	TAXA DE PRODUCTOS				REGISTRO	TOTAL DO IMPOSTO	TAXA DE PRODUCTOS				REGISTRO	TOTAL DO IMPOSTO	TAXA DE PRODUCTOS				REGISTRO	TOTAL DO IMPOSTO
	Nacionais	Estrangeiros	Apprehendidos e outros casos	TOTAL			Nacionais	Estrangeiros	Apprehendidos e outros casos	Total			Nacionais	Estrangeiros	Apprehendidos e outros casos	Total			Nacionais	Estrangeiros	Apprehendidos e outros casos	Total		
Amazonas	2:380\$200	1:193\$600	—	3:573\$800	8:097\$000	11:670\$800	8:068\$700	—	—	8:068\$700	3:176\$000	11:244\$700	—	—	—	—	1:289\$000	1:289\$000	3:405\$000	—	—	3:405\$000	623\$000	4:028\$000
Pará	13:234\$000	2:604\$470	—	15:838\$470	7:473\$000	23:331\$470	36:861\$810	—	—	36:861\$810	8:608\$000	45:469\$810	—	—	—	—	4:866\$000	4:866\$000	17:220\$000	—	—	17:220\$000	2:110\$000	19:330\$000
Maranhão	—	610\$079	—	610\$079	3:518\$000	4:128\$079	3:980\$500	—	—	3:980\$500	2:570\$000	6:550\$500	—	—	—	—	3:171\$000	3:171\$000	20:224\$790	—	—	20:224\$790	3:121\$000	23:345\$790
Piauhý	—	290\$780	—	290\$780	2:702\$000	2:992\$780	32\$400	—	—	32\$400	14\$000	46\$400	—	25\$000	—	25\$000	872\$000	897\$000	—	—	—	—	243\$000	243\$000
Ceará	—	249\$395	—	249\$395	8:534\$000	8:783\$395	18:192\$000	—	—	18:192\$000	4:198\$000	22:390\$000	—	—	25\$900	25\$900	4:578\$000	4:603\$900	11:850\$000	—	—	11:850\$000	6:579\$000	18:429\$000
Rio Grande do Norte	—	—	14\$000	14\$000	3:454\$000	3:468\$000	285\$060	—	—	285\$060	431\$000	716\$060	—	—	1\$020	1\$020	1:871\$000	1:872\$020	6:993\$000	—	—	6:993\$000	2:433\$000	9:426\$000
Parahyba	—	103\$640	—	103\$640	4:151\$000	4:251\$640	1:370\$800	—	—	1:370\$800	1:014\$000	2:114\$800	20\$000	7\$500	2\$380	29\$880	3:677\$000	3:705\$880	39:517\$550	—	—	39:517\$550	4:318\$000	43:835\$550
Pernambuco	13:058\$000	3:870\$880	—	16:928\$880	11:080\$000	28:008\$880	111:426\$720	—	—	111:426\$720	18:620\$000	130:046\$720	55\$000	\$400	—	55\$400	11:186\$000	11:241\$100	286:986\$500	—	6\$000	286:992\$500	11:936\$000	298:928\$500
Alagoas	—	155\$380	—	155\$380	3:949\$000	4:104\$380	41:626\$350	—	161\$000	41:787\$350	10:948\$000	52:735\$350	—	16\$900	—	16\$900	4:596\$000	4:612\$900	40:887\$250	—	—	40:887\$250	5:551\$000	46:438\$250
Sergipe	—	100\$000	—	100\$000	2:768\$000	2:868\$000	4:129\$990	—	130\$000	4:259\$990	2:020\$000	6:279\$990	—	—	—	—	3:426\$000	3:426\$000	26:462\$980	—	365\$000	26:827\$980	3:659\$000	30:486\$980
Bahia	8:080\$000	1:810\$765	—	9:890\$765	25:188\$000	35:078\$765	76:478\$115	—	—	76:478\$115	18:182\$000	94:660\$115	—	47\$000	5\$500	52\$500	14:975\$000	15:027\$500	—	—	—	—	7:581\$000	7:581\$000
Espirito Santo	—	14\$010	—	14\$010	3:821\$000	3:835\$010	6:930\$300	—	—	6:930\$300	1:351\$000	8:291\$300	246\$500	—	—	246\$500	3:162\$000	3:408\$500	9:010\$000	—	318\$000	9:328\$000	3:613\$000	12:941\$000
Rio de Janeiro	1:800\$000	—	—	1:800\$000	10:924\$000	12:724\$000	63:297\$170	—	286\$050	63:583\$820	12:685\$000	76:268\$820	21:350\$650	—	23\$025	21:383\$675	17:241\$000	38:621\$675	193:958\$750	—	195\$500	194:154\$250	15:605\$000	209:759\$250
Districto Federal e Netheroy	107:072\$950	27:122\$665	—	134:195\$615	37:926\$000	172:121\$615	300:403\$000	—	—	300:403\$000	35:819\$000	535:222\$615	5:517\$700	860\$650	429\$500	6:807\$850	37:014\$000	43:851\$850	1:771:933\$250	—	—	1:771:933\$250	25:838\$000	1:797:771\$250
Minas Geraes	5:990\$000	—	27\$830	6:017\$830	77:272\$000	83:289\$830	56:716\$165	—	94\$165	56:810\$995	31:283\$000	88:093\$995	231:625\$575	—	1:140\$625	232:766\$200	105:350\$000	339:116\$200	238:843\$550	—	230\$300	239:073\$550	38:951\$000	278:024\$550
São Paulo	147:919\$600	18:583\$290	—	166:502\$890	65:412\$000	231:914\$890	415:779\$400	—	22\$460	415:801\$860	74:485\$000	490:286\$860	17:572\$575	65\$000	8:543\$625	26:181\$200	51:713\$000	80:894\$200	1:309:104\$135	272\$100	757\$375	1:310:133\$610	54:925\$000	1:365:058\$610
Paraná	27:944\$000	697\$420	—	28:641\$420	10:513\$000	39:154\$420	91:951\$630	—	—	91:951\$630	16:654\$000	108:605\$630	110\$000	—	110\$000	3:047\$000	3:157\$000	12:600\$000	—	—	12:600\$000	2:926\$000	15:526\$000	
Santa Catharina	37:617\$000	934\$500	—	38:551\$500	7:909\$000	46:460\$500	55:958\$120	—	—	55:958\$120	9:373\$000	65:331\$120	31:835\$950	—	31:835\$950	10:114\$000	41:949\$950	10:435\$000	—	—	10:435\$000	3:031\$000	13:466\$000	
Rio Grande do Sul	43:543\$000	7:171\$720	9\$080	50:723\$800	31:494\$000	82:217\$800	313:597\$805	—	68\$315	313:666\$120	53:600\$000	367:266\$120	30:377\$765	—	357\$300	30:735\$065	25:870\$000	56:605\$065	20:110\$000	—	—	20:110\$000	4:813\$000	24:923\$000
Goyaz	—	—	—	—	5:830\$000	5:830\$000	319\$000	—	—	319\$000	35\$000	704\$000	637\$825	—	—	637\$825	742\$000	1:379\$825	—	—	—	—	8\$000	8\$000
Matto Grosso	—	79\$350	—	79\$350	1:701\$000	1:780\$350	3:094\$400	—	75\$000	3:169\$400	1:800\$000	4:969\$400	—	—	2\$405	2\$405	1:913\$000	1:915\$405	1:203\$750	—	—	1:203\$750	516\$000	1:719\$750
Somma	498:738\$750	65:592\$034	50\$910	474:381\$694	333:716\$000	808:097\$694	1.810:499\$735	—	837\$890	1.811:337\$625	307:262\$000	2.118:599\$625	339:359\$540	1:022\$450	10:531\$280	350:913\$270	314:703\$000	665:616\$270	4.020:755\$605	272\$100	1:872\$175	4.022:899\$880	198:413\$000	4.221:312\$880

cional

, no anno de 1921

TOTAL

TAXA DE PRODUCTOS			REGISTRO	TOTAL DA RENDA
strangeiros	Appre- hendidos e ouros casos	Total		
126:308\$600	—	429:543\$665	203:330\$000	637:873\$665
181:730\$850	4:179\$760	1.789:552\$325	547:385\$000	2.336:937\$325
59:810\$574	69\$250	844:283\$694	345:448\$000	1.189:734\$694
9:437\$342	1:179\$040	87:208\$842	144:645\$000	231:853\$842
51:111\$595	2:296\$265	1.198:889\$665	726:166\$000	1.925:055\$665
144\$500	55\$570	428:947\$090	254:710\$000	683:657\$090
15:432\$940	803\$875	987:584\$980	421:372\$000	1.408:956\$980
460:319\$480	6:782\$330	10.299:983\$135	1.020:764\$000	11.320:747\$135
42:336\$075	825\$730	2.034:076\$565	385:985\$000	2.450.062\$635
2:757\$465	3:502\$985	1.844:193\$525	311:693\$000	2.155:892\$525
301:601\$265	26:676\$735	5.774:321\$480	1.669:358\$000	7.443:679\$480
10:803\$230	933\$200	476:930\$930	421:702\$000	898:632\$930
—	2:550\$500	11.441:725\$235	1.150:540\$000	12.592:265\$235
556:408\$080	6:315\$700	46.335:223\$675	1.518:219\$000	47.883:442\$675
16\$600	22:852\$035	4.797:178\$535	3.057:518\$000	7.854:696\$565
021:145\$075	29:402\$770	42.763:479\$665	4.827:177\$000	47.590:656\$665
57:822\$100	953\$510	6.382:917\$730	674:223\$000	7.057:140\$730
32:640\$765	2:504\$135	1.605:489\$565	557:579\$000	2.173:038\$565
078:072\$610	30:467\$675	9.255:239\$759	2.656:893\$000	11.912:162\$759
—	104\$160	53:448\$370	147:776\$000	201:224\$370
71:758\$225	2:471\$396	242:254\$011	225:286\$000	467:540\$011
079:687\$371	144:986\$751	149.132:505\$571	21.282:776\$000	170.415:281\$571

Directoria da Receita Publica do Thesouro Nacional

Quadro da renda discriminada do imposto de consumo, arrecadada em cada Estado, no anno de 1921

QUADRO IX — CONCLUSÃO

ESTADOS	LAMPADAS E PILHAS ELECTRICAS						REGISTRO DE ESCRITORIOS COMMERCIAES	TOTAL					
	TAXA DE PRODUCTOS				REGISTRO	TOTAL DO IMPOSTO		TAXA DE PRODUCTOS				REGISTRO	TOTAL DA RENDA
	Nacionais	Estrangeiros	Appre- hendidos e outros casos	Total				Nacionais	Estrangeiros	Appre- hendidos e outros casos	Total		
Amazonas	—	767\$600	—	767\$600	666\$000	1.433\$600	8.700\$000	303.235\$055	126.308\$600	—	429.543\$655	203.330\$000	637.873\$655
Pará	—	2.313\$700	—	2.313\$700	1.183\$000	3.496\$700	9.300\$000	1.603.641\$715	181.730\$850	4.179\$700	1.789.552\$325	547.385\$000	2.336.937\$325
Maranhão	—	482\$500	—	482\$500	8\$000	490\$500	—	784.406\$870	59.810\$574	69\$250	844.285\$694	345.448\$000	1.189.731\$694
Piahy	—	2\$350	—	2\$350	109\$000	111\$350	4.200\$000	76.592\$450	9.437\$342	1.179\$040	87.208\$842	144.645\$000	231.853\$842
Ceará	—	915\$500	—	915\$500	209\$000	1.124\$500	—	1.145.481\$805	51.111\$595	2.205\$235	1.198.889\$665	726.163\$000	1.925.052\$665
Rio Grande do Norte	—	—	—	—	77\$000	77\$000	6.900\$000	428.746\$920	144\$500	55\$370	428.947\$090	254.710\$000	683.657\$090
Parahyba	—	37\$500	—	37\$500	321\$000	358\$500	5.400\$000	971.348\$165	15.432\$040	803\$875	987.584\$980	421.372\$000	1.408.956\$980
Pernambuco	—	4.067\$550	—	4.067\$550	1.412\$000	5.479\$550	—	9.832.881\$295	460.319\$480	6.782\$350	10.299.982\$135	1.630.754\$000	11.930.736\$135
Alagoas	—	394\$500	—	394\$500	780\$000	1.174\$500	9.600\$000	2.020.884\$860	42.356\$075	825\$730	2.064.075\$665	395.985\$000	2.460.060\$665
Setipe	—	—	—	—	146\$000	146\$000	4.200\$000	1.837.933\$075	2.757\$165	3.502\$985	1.841.193\$525	311.690\$000	2.152.883\$525
Bahia	—	1.763\$500	—	1.763\$500	1.250\$000	3.013\$500	—	5.446.043\$480	301.601\$265	26.675\$735	5.774.321\$480	1.669.558\$000	7.443.879\$480
Espirito Santo	—	12\$500	1\$500	14\$000	60\$000	620\$000	6.900\$000	455.134\$500	10.803\$230	913\$200	476.939\$130	420.702\$000	897.641\$130
Rio de Janeiro	—	—	—	—	1.538\$000	1.538\$000	3.300\$000	11.439.174\$735	—	2.559\$500	11.441.733\$235	1.150.540\$000	12.592.273\$235
Districto Federal e Netheroy	38.600\$000	143.919\$060	—	183.013\$060	9.165\$000	192.178\$060	75.600\$000	41.802.499\$895	4.556.408\$080	6.315\$700	46.364.223\$675	1.518.219\$000	47.882.442\$675
Minas Geraes	10\$000	—	192\$800	202\$800	4.520\$000	4.722\$800	8.400\$000	4.774.309\$350	16\$000	22.852\$035	4.797.178\$355	3.057.518\$000	7.854.696\$355
São Paulo	—	65.692\$640	33\$800	65.633\$440	15.385\$000	81.018\$440	41.400\$000	58.712.931\$820	4.021.145\$075	29.402\$770	62.734.479\$665	4.827.177\$000	67.561.656\$665
Paraná	—	243\$000	—	243\$000	1.150\$000	1.393\$000	15.600\$000	6.324.142\$120	57.822\$100	953\$510	6.382.917\$730	674.223\$000	7.057.140\$730
Santa Catharina	—	1.843\$050	—	1.843\$050	658\$000	2.501\$050	10.200\$000	1.570.311\$655	32.640\$765	2.304\$135	1.605.256\$555	547.573\$000	2.152.829\$555
Rio Grande do Sul	—	8.562\$600	—	8.562\$600	4.474\$000	13.036\$600	53.400\$000	8.145.729\$474	1.078.072\$610	30.457\$675	9.235.259\$759	2.655.833\$000	11.891.092\$759
Goyaz	—	—	—	—	68\$000	68\$000	—	53.344\$210	—	104\$160	53.448\$370	117.776\$000	201.224\$370
Mato Grosso	—	20\$000	—	20\$000	515\$000	535\$000	2.700\$000	168.024\$390	71.758\$225	2.471\$305	212.254\$011	225.285\$000	437.539\$011
Somma	38.610\$000	230.947\$550	225\$100	270.276\$650	44.210\$000	314.516\$650	258.800\$000	137.907.831\$449	11.079.687\$371	144.986\$751	149.132.505\$571	21.282.776\$000	170.415.281\$571

VELAS					TECIDOS		PAPEL DE FERRAR CASAS E MALAS				
Pequenas	Medias	Grandes	De registro gratuito	Total	De registro gratuito	Total	Pequenas	Medias	Grandes	De registro gratuito	Total
1	-	-	-	-	-	7	-	-	-	-	-
4	-	-	1	31	31	46	-	-	-	-	-
2	-	-	-	3	3	3	-	-	-	-	-
-	-	-	-	-	-	-	-	-	-	-	-
1	-	-	-	16	16	16	-	-	-	-	-
-	-	-	1	7	7	7	-	-	-	-	-
1	-	-	-	29	32	32	-	-	-	-	-
2	-	-	-	128	128	128	-	-	-	-	-

receita P

oductos

(QUADRO X

CORRADO OU MOI			ARMAS DE FOGO E SUAS MUNIÇÕES					LAMPADAS E PILHAS ELECTRICAS						
Medias	Grandes	De registro gratuito	gratuito	Total	Pequenas	Medias	Grandes	De registro gratuito	Total	Pequenas	Medias	Grandes	De registro gratuito	Total
6	1	—	1	8	—	—	—	—	—	—	—	—	—	—
3	—	2	19	4	—	—	—	—	—	—	—	—	—	—
4	—	—	4	2	—	—	—	—	—	—	—	—	—	—
—	—	1	25	2	—	—	—	—	—	—	—	—	—	—
—	3	—	21	22	—	—	—	—	—	—	—	—	—	—
—	—	3	5	9	—	—	—	—	—	—	—	—	—	—
1	4	4	77	121	—	—	—	—	—	—	—	—	—	—
18	2	9	29	37	—	—	—	—	—	—	—	—	—	—
9	2	5	65	76	—	—	—	—	—	—	—	—	—	—
—	—	5	36	80	—	—	—	—	—	—	—	—	—	—
26	—	63	14	26	—	—	—	—	—	—	—	—	—	—
—	—	2	28	65	—	—	—	—	—	—	—	—	—	—
8	1	11	3	374	—	—	—	—	—	—	—	—	—	—
8	7	1	110	315	—	1	2	—	3	1	—	—	—	2
10	—	32	115	914	—	—	—	—	—	1	—	—	—	1
38	10	14	58	123	—	—	—	—	—	—	—	—	—	—
25	5	5	64	135	—	1	—	—	1	—	—	—	—	—
3	—	1	45	324	—	—	—	—	—	—	—	—	—	—
54	37	3	2	6	—	—	—	—	—	—	—	—	—	—
—	—	1	3	12	—	—	—	—	—	—	—	—	—	—
—	7	—	—	—	—	—	—	—	—	—	—	—	—	—
213	68	169	580	2.697	—	2	2	—	4	2	—	1	—	3

OS C

TABE

cas
ndas
por
e casa
o

A
P
M
C
R
P
A
S
B
E
R
D
M
S
P
S
R
G
M

20)

INTOULTAS IRREGULAR-
MENTE COBRADAS

TOTA

DE REGISTRO

Quantidad

Importancia

Quantidad

Impo

909:360\$000
19:760\$000
780\$000
100\$000
374:700\$000
6:700\$000
300\$000
761:000\$000
34:800\$000
11:100\$000
100\$000
20\$000
1:fumo em bruto, a 300\$. 501:000\$000
3:r grosso, a 300\$. 1.844:100\$000
1:r grosso, a 150\$. 356:000\$000
2:r grosso, a 50\$. 98:300\$000
10:r grosso, a 20\$. 111:620\$000
3:r grosso, a 10\$. 23:730\$000
1:alhistas, a 60\$. 7.618:620\$000
16:alhistas, a 40\$. 4.123:120\$000
1:alhistas, a 20\$. 1.907:980\$000
12:alhistas, a 5\$. 2.220:380\$000
13:alhistas, a 2\$. 349:206\$000

2

—

—

—

—

—

363

—

—

—

—

—

—

—

1

5

451

1.

—

—

—

—

189

5.

181\$450

389\$950

—

—

—

—

—

571\$400

284

127

114

139

166

92

175

452

160

117

605

100

646

764

2.583

2.932

299

361

2.468

38

137

6:

2:

2:

1:

3:

1:

10:

3:

16:

1:

12:

13:

38:

71:

4:

6:

33:

7:

7:

7:

7:

.
.
.
.
.
.
.
.
.
.
1:fumo em bruto, a 300\$.
3:r grosso, a 300\$.
1:r grosso, a 150\$.
2:r grosso, a 50\$.
10:r grosso, a 20\$.
3:r grosso, a 10\$.
1:alhistas, a 60\$.
16:alhistas, a 40\$.
1:alhistas, a 20\$.
12:alhistas, a 5\$.
13:alhistas, a 2\$.
38:
71:
4:
6:
33:
7:
7:
7:

501:000\$000
1.844:100\$000
356:000\$000
98:300\$000
111:620\$000
23:730\$000
7.618:620\$000
4.123:120\$000
1.907:980\$000
2.220:380\$000
349:206\$000
21.282:776\$000

38.351
138.223

176.574

246:9

no exercicio de 1921


BELECCIMENTOS COMMERCIAES							IMPORTANCIA	NUMERO DE FABRICAS REGISTRADAS	
os quaes se-mercadores a propria ou merciaes por		Mercadores ambulantes por conta propria ou alheia e casas commerciaes retalhistas							
20\$	10\$	60\$	40\$	20\$	5\$	2\$			
Fu	59	17	70.884	4.477	1.937	1.642	393	5.298:085\$000	1.290
Be	53	6	19.052	61.909	3.635	2.524	852	5.100:044\$000	16.518
Ph	129	8	2.633	10.070	58.643	6.604	727	1.890:734\$000	27
Sal	466	8	3.744	4.325	5.421	49.485	1.709	987:338\$000	1.047
Ca	203	27	5.455	1.793	2.559	30.159	4.113	1.052:701\$000	7.968
Pe	258	63	4.252	4.381	3.132	32.839	5.044	787:143\$000	655
Co	651	64	825	1.555	1.979	48.011	4.252	529:739\$000	819
Vi	453	60	90	244	623	39.150	2.259	265:048\$000	549
Ve	644	22	201	352	699	45.814	1.772	303:234\$000	204
Be	56	20	84	172	253	3.219	1.114	39:373\$000	46
Te	384	117	13.194	5.333	5.566	23.474	3.945	1.683:750\$000	288
Art	237	139	1.027	3.687	3.908	22.978	12.304	638:098\$000	1.265
Pa	35	30	53	31	48	1.845	950	21:745\$000	7
Ca	125	105	45	68	209	5.391	6.245	57:345\$000	5
Ch	88	125	782	1.351	1.971	17.182	13.685	338:460\$000	947
Dis	17	34	76	30	29	325	499	11:853\$000	3
Lo	348	169	1.112	867	1.210	19.989	18.163	331:501\$000	56
Fe	352	245	727	1.003	1.359	20.102	19.813	333:716\$000	38
Ca	117	122	570	146	307	21.135	15.276	307:252\$000	1.525
Ma	357	249	434	340	633	19.953	16.879	314:703\$000	2.064
As	218	200	248	274	447	16.287	16.339	198:413\$000	274
Ob	10	12	185	28	42	338	1.876	20:212\$000	21
Ob	57	88	254	211	241	4.728	3.605	68:750\$000	31
Mc	35	85	762	121	105	879	1.338	283:241\$000	2.697
Ar	161	258	49	96	304	8.853	20.011	107:247\$000	4
La	58	100	229	209	123	1.058	1.430	44:240\$000	3
Es	—	—	—	—	—	—	—	258:800\$000	—
	.581	2.373	126.977	103.078	95.399	444.076	174.603	21.282:776\$000	38.351

Directoria da Receita Publica do Theouro Nacional

Quadro estatístico dos emolumentos de registro, pelas especies do imposto, arrecadados no exercicio de 1921

(QUADRO XII)

ESPECIE DO IMPOSTO	FABRICAS															ESTABELECIAMENTOS COMMERCIAES										IMPORTANCIA	NUMERO DE FABRICAS REGISTRADAS		
	Com operarios até 6					Com mais de 6 operarios até 12					Com mais de 12 operarios ou com força motora ou apparatus da capacidade de produção superior á desse numero de operarios					De registro gratuito	Commer- ciantes por grosso de furo bruto	Depositos de fabricas nos quaes se- jam feitas vendas, mercadores ambulantes por conta propria ou alheia e casas commerciaes por grosso					Mercadores ambulantes por conta propria ou alheia e casas commerciaes reta- lhistas						
	60\$	40\$	20\$	10\$	5\$	150\$	100\$	50\$	15\$	10\$	500\$	300\$	150\$	50\$	20\$			\$	300\$	300\$	150\$	50\$	20\$	10\$	60\$			40\$	20\$
Tabaco.....	322	19	—	—	—	47	1	—	—	—	114	—	4	—	—	783	1.670	744	42	31	59	17	70.881	4.477	1.937	1.642	393	5.298:08\$000	1.230
Bebidas.....	4.151	23	1	1	—	1.481	7	—	—	—	397	11	7	—	—	10.427	—	2.046	656	74	53	6	19.032	61.939	3.635	2.524	852	3.100:044\$000	16.518
Phosphoros.....	—	—	—	—	—	2	—	—	—	—	25	—	—	—	—	—	—	76	382	549	129	8	2.633	10.070	38.643	6.604	727	1.830:734\$000	27
Sal.....	2	—	—	—	—	—	—	—	—	—	1	—	—	—	—	1.044	—	555	251	30	466	8	3.744	4.325	5.421	49.485	1.709	987:338\$000	1.047
Calçado.....	1.940	12	1	—	—	175	2	—	—	—	144	—	2	—	—	2.692	—	121	33	41	203	27	5.455	1.798	2.559	31.159	4.113	1.052:701\$000	7.068
Perfumari s.....	232	16	2	2	—	24	2	—	—	—	31	4	2	—	—	349	—	176	128	111	258	63	4.292	4.381	3.132	32.899	5.041	787:143\$000	655
Conservas.....	287	17	4	1	—	44	2	—	—	—	63	3	1	—	—	393	—	90	153	169	651	64	825	1.565	1.979	48.011	4.252	529:739\$000	819
Vin.....	123	227	8	5	—	1	10	—	—	—	—	5	—	1	—	163	—	4	32	35	453	69	90	241	623	39.150	2.290	265:048\$000	549
Velas.....	48	6	4	—	—	1	1	—	—	—	7	1	1	—	—	135	—	16	29	44	641	22	201	352	699	45.814	1.772	313:234\$000	214
Bengalas.....	19	14	—	—	—	—	—	—	—	—	—	—	—	—	13	—	1	3	6	56	20	84	172	253	3.219	1.114	31:373\$000	49	
Encadros.....	20	4	—	—	—	17	1	—	—	—	235	2	—	—	—	9	—	897	231	150	384	117	13.194	5.333	5.596	23.474	3.945	1.683:750\$000	248
Artelactos de tecidos.....	45	24	—	—	—	110	—	—	—	—	132	65	9	—	—	455	—	95	257	134	237	139	1.027	3.687	3.938	22.978	12.334	638:098\$000	1.265
Papel de borral e sas ou malas.....	—	1	—	—	—	2	—	—	—	—	3	1	—	—	—	—	—	6	1	3	35	30	53	31	48	1.845	950	21:745\$000	7
Cartas de jogar.....	—	—	—	—	—	—	—	—	—	—	3	2	—	—	—	—	—	2	10	11	125	105	45	68	209	5.391	6.245	57:345\$000	5
Chapéus.....	575	41	—	—	—	34	11	—	—	—	48	1	1	—	—	235	—	34	12	60	88	125	782	1.351	1.971	17.182	13.685	338:460\$000	947
Discos para gramophone.....	1	—	—	—	—	—	—	—	—	—	2	—	—	—	—	—	—	3	1	2	17	31	76	30	29	325	499	11:853\$000	3
Louças e vidros.....	18	—	—	—	—	8	—	—	—	—	29	—	—	—	—	1	—	108	61	53	348	169	1.112	897	1.210	19.989	18.163	331:501\$000	55
Ferragens.....	2	—	—	—	—	11	—	—	—	—	23	2	—	—	—	—	—	150	75	57	352	215	727	1.093	1.399	29.102	19.813	333:716\$000	38
Cafe torrado ou moído.....	1.023	39	7	—	—	203	6	—	4	—	41	4	22	1	—	169	—	3	2	7	117	122	570	145	307	21.135	15.276	317:252\$000	1.525
Manteiga.....	1.179	11	—	—	—	41	1	—	—	—	25	3	—	—	1	813	—	72	27	55	357	249	434	340	633	19.953	16.879	314:703\$000	2.064
Asucar refinado.....	126	35	7	1	—	33	19	—	—	—	31	11	1	—	—	10	—	17	11	30	218	200	248	274	447	16.287	16.339	198:413\$000	274
Obras de ourives.....	19	—	—	—	—	—	—	—	—	—	—	—	—	—	—	2	—	—	—	—	10	12	185	28	42	388	1.876	20:212\$000	21
Obras de adorno ou ornamento.....	19	1	—	—	—	6	—	—	—	—	4	—	—	—	—	1	—	1	16	12	57	88	254	211	241	4.728	3.605	68:750\$000	31
Movels.....	1.568	1	2	—	—	213	—	—	—	—	161	1	21	—	—	681	—	10	6	10	35	85	762	121	105	879	1.538	283:241\$000	2.697
Armas de fogo e suas munições.....	—	—	—	—	—	2	—	—	—	—	2	—	—	—	—	—	—	4	8	12	161	258	49	96	304	8.853	20.011	107:247\$000	4
Lampadas e pilhas electricas.....	2	—	—	—	—	—	—	—	—	—	1	—	—	—	—	—	—	19	14	19	58	104	229	209	123	1.058	1.430	44:240\$000	3
Escreptorios commerciaes.....	—	—	—	—	—	—	—	—	—	—	—	—	—	—	—	—	—	896	—	—	—	—	—	—	—	—	—	258:800\$000	—
Somma.....	15.156	491	39	10	—	2.498	67	6	—	—	1.522	116	74	2	1	18.355	1.670	6.147	2.440	1.966	3.581	2.373	126.977	103.078	95.399	414.076	174.603	21.282:776\$000	38.331



Directoria da Receita Publica do Thesouro Nacional

Quadro estatistico do imposto de consumo de bebidas, no anno de 1921

(QUADRO XIV)

QUANTIDADE DE PRODUCTOS			DESIGNAÇÃO DO PRODUCTO	IMPOSTO	
STOCK DE 1920	PRODUÇÃO	CONSUMO		TAXA	IMPORTANCIA
5.784	648.102	647.758 ² / ₃	Litros de agua mineral artificial.	\$150	97:163800
214.704	19.746.911 ² / ₃	18.723.382 ¹ / ₂	Litros de agua denominada syphão ou sôda, e refrescos gazosos.	\$090	1.685:1045425
3.887	1.873.024 ¹ / ₂	1.728.807 ¹ / ₂	Litros de xaropes proprios para refrescos.	\$050	103:7288450
19.380	19.530.459 ¹ / ₃	19.130.752	Litros de cerveja de alta fermentação.	\$180	3.443:535360
434.690 ¹ / ₃	70.236.144 ¹ / ₃	69.800.616 ⁵ / ₆	Litros de cerveja de baixa fermentação.	\$240	16.752:148040
9.733	1.385.510 ⁵ / ₆	1.282.688 ¹ / ₃	Litros de amargos, taes como: amer-picon, bitter, fernet, vermouth, etc.	\$720	923:5358600
11.432 ² / ₃	1.766.565 ¹ / ₆	1.700.846	Litros de licores communs.	\$600	1.020:507600
2.104	1.905.294	1.873.681	Litros de bebidas alcoolicas, taes como: cognac, laranja, ginjeira, whisky, rum, etc.	\$720	1.349:050320
—	45	45	Litros de vinho artificial.	25000	905000
3.678	8.550.352	8.265.658	Litros de bebidas denominadas vinho de canna, de fructas e semelhantes.	\$240	1.983:757920
1.522	282.892 ² / ₃	279.001 ² / ₃	Litros idem, idem, rotuladas ou inculcadas como sendo de tipo estrangeiro.	\$360	100:4406500
1.234.086	19.293.823 ¹ / ₂	17.844.885 ¹ / ₂	Litros de vinho natural.	\$020	356:8975710
—	113.666	113.666	Garrafas, idem, idem.	\$015	1:7045990
8.223.912 ¹ / ₂	81.835.535 ⁵ / ₆	80.022.242	Litros de alcool ou aguardente de canna, até 25° Cartier. Litros de aguardente de canna até 25° Cartier nos depositos (orçamento 1920)	\$180	9.602:669040
2.400	—	2.400	Litros de alcool ou aguardente de canna até 25° Cartier nos depositos.	\$120	1445000
1.915.601 ¹ / ₂	(entrado) 14.527.120	14.688.333 ⁵ / ₆	Litros de alcool de mais de 25° Cartier.	\$240	1.762:6005060
3.003.332 ² / ₃	27.325.059 ² / ₃	20.924.709 ⁵ / ₆	Litros de alcool de mais de 25° Cartier movimento nos depositos (orçamento 1920)	\$120	5.021:930360
6.589	—	6.589	Litros de alcool de mais de 25° Cartier movimento nos depositos	\$240	7905680
1.501.959 ¹ / ₆	(entrado) 4.064.328	14.146.418 ¹ / ₆	Estampilhas empregadas em excesso nos productos	—	3.395:1406360
—	—	—	Estampilhas empregadas nos productos.	—	9:7275845
					47.610:6675160

FABRICAS REGISTRADAS: 16.518

Movimento de estampilhas nas fabricas:

Compradas.	43.427:769369	Empregadas nos productos.	47.610:6675160
Recebidas como os productos (depositos).	4.994:0825715	Saldo para o anno de 1922.	2.285:4485792
Saldo do anno de 1920.	1.517:5145728	Inutilizadas.	43:2508600
Somma.	49.939:3665812	Somma.	49.939:3665812

Directoria da Receita, 18 de janeiro de 1923. — O inspector fiscal, *Leonel Mariani Serra*.

Directoria da Receita Publica do Thesouro Nacional

Quadro estatístico do imposto de consumo do sal,
no anno de 1921

(QUADRO XVI)

Sal

Renda do imposto:

Imposto do sal de produção nacional	4.760:432\$300
Idem, idem, estrangeiro.	883:035\$970
Idem, idem, apprehendido e outros casos.	1:490\$060
Somma.	<u>5.644:958\$330</u>
Emolumentos de registro	987:338\$000
Total	<u>6.632:296\$330</u>

Discriminação da renda de taxas:

Imposto pago pelos salineiros.	1.007:547\$700
Idem, pelos exportadores	782:559\$520
Idem, pelas fabricas de refinar	690\$000
Idem, por occasião das descargas.	3.840:258\$900
Idem, do sal refinado, estrangeiro	12:412\$150
Idem, para sellar mercadorias apprehendidas e outros casos	1:490\$060
Somma.	<u>5.644:958\$330</u>

Salinas (registradas: 1.045)

Movimento de estampilhas:

Compradas.	1.007:547\$700
Saldo do anno de 1920	6:324\$220
Somma.	<u>1.013:871\$920</u>
Empregadas nas guias	1.009:802\$620
Saldo para o anno de 1922.	3:951\$600
Inutilizadas.	117\$700
Somma.	<u>1.013:871\$920</u>

Movimento do sal nas salinas

	Kilos
Stock do anno de 1920	759.970.701
Colheita.	175.924.600
	<hr/>
Somma.	935.895.301
	<hr/>
Sahido	248.915.473
Stock para o anno de 1922.	686.964.035
Consumido pelas chuvas	15.793
	<hr/>
Somma.	935.895.301
	<hr/>
50.490.131 kilos de sal, com o imposto pago, a \$020	1.009:802\$520
198.425.342 kilos de sal, com o imposto a pagar.	
248.915.473 kilos de sal sahidos.	

Estabelecimentos exportadores (registrados: 36)

Movimento de estampilhas:

Compradas.	782:559\$520
Saldo do anno de 1920	931\$440
	<hr/>
Somma.	783:490\$960
	<hr/>
Empregadas nas guias	783:307\$560
Saldo para o anno de 1922.	183\$400
	<hr/>
Somma.	783:490\$960
	<hr/>

Movimento do sal nos estabelecimentos exportadores

	Kilos	Kilos
Stock do anno de 1920, com o imposto pago.	429.203	
Idem, idem, a pagar	7.784.466	8.213.669
	<hr/>	
Entrado, com o imposto pago	21.801.565	
Idem, idem, a pagar	45.445.647	67.247.212
	<hr/>	
Somma.		75.450.881
		<hr/>
Sahido, com o imposto pago pelos salineiros	21.596.007	
Idem, idem, pelos exportadores	39.165.378	
Idem, com o imposto a pagar	1.426.760	62.188.145
	<hr/>	
Stock para o anno de 1922, com o imposto pago.	634.761	
Stock para o anno de 1922, com o imposto a pagar	12.637.975	13.272.735
	<hr/>	
Somma.		75.460.881
		<hr/>
39.165.378 kilos de sal, sahidos com o imposto pago pelos exportadores, a \$020.		783:307\$560

**Estabelecimentos importadores (registra-
dos: 225)**

Movimento do sal:	Kilos
Entrado, nacional.	184.834.859
Entrado, estrangeiro.	41.894.554
Somma (1).	<u>226.729.413</u>
Stock do anno de 1920	38.767.457
Somma.	<u>265.496.870</u>
Sahido	235.779.206
Consumido pelas chuvas	255.059
Stock para o anno de 1922 (2).	29.462.605
Somma.	<u><u>265.496.870</u></u>

Descarga do sal

RENDA

Imposto pago no porto de destino	3.840:258\$900
Imposto que já tinha sido pago no ponto de origem. . .	1.070:574\$160
Somma	<u>4.910:833\$060</u>

Movimento do sal descarregado

	Kilos
De produção nacional.	201.196.180
De produção estrangeira	43.397.274
Descarga realizada.	<u>244.593.454</u>
	Kilos
Carga manifestada	248.596.341
Carga em transitio (a deduzir).	4.420.680
	<u>244.175.661</u>
Diferença para mais verificada	1.335.725
Somma	<u>245.511.386</u>
Diferença para menos verificada (a deduzir)	917.932
Descarga realizada.	<u><u>244.593.454</u></u>

(1) No total do sal descarregado (descarga do sal) encontram-se mais 17.864.041 kilos, que foram descarregados, mas não para os estabelecimentos importadores.

(2) No stock estão comprehendidos 5.358.579 kilos de procedencia estrangeira,

Movimento de consumo

244.175.661 kilos (carga manifestada, excluidos 4.420.680	
kilos em: (transito) a §020	4.883:513§220
1.335.725 kilos de diferenças para mais verificadas, a §020	26:714§500
Imposto cobrado em excesso	605§340
	<hr/>
Total do imposto	4.910:833§600

OBSERVAÇÃO — No total das diferenças verificadas para mais nas descargas, estão incluídos 85.362 kilos de diferenças excedentes a 10 % da carga manifestada, sujeitos a imposto em dobro; pelo que foi cobrada a correspondente multa de 1:707§240.

FABRICAS DE REFINAR SAL (REGISTRADAS — 2)

Movimento de estampilhas

Compradas	690§000
Saldo do anno de 1920.	147§840
	<hr/>
Somma	837§840
	<hr/>
Empregadas nos productos	486§000
Saldo para o anno de 1922	351§840
	<hr/>
Somma	837§840
	<hr/>

Movimento de consumo nas fabricas de refinar

6,075 kilos de sal beneficiados, a §080 (diferença de taxa)	485§000
---	---------

Directoria da Receita, 18 de janeiro de 1923. — O inspector fiscal,
Leonel Mariani Serra.

Directoria da Receita Publica do Thesouro Nacional

Quadro estatístico do imposto de consumo de calçados, no anno de 1921

(QUADRO XVII)

QUANTIDADE DE PRODUCTOS			DESIGNAÇÃO DO PRODUCTO	IMPOSTO	
STOCK DE 1920	PRODUCCÃO	CONSUMO		TAXA	IMPORTANCIA
1.729	56.988	53.876	Pares de botas compridas de montar	1\$500	80:814\$000
16.623	1.242.801	1.222.611	Pares de botinas de couro, pelle ou tecido de algodão, lã ou linho, até 0 ^m ,22 de comprimento	\$300	366:783\$300
35.332	2.396.510	2.362.655	Idem, idem, de mais do 0 ^m ,22 de comprimento	\$600	1.417:713\$000
—	13.968	13.968	Idem, de tecido de seda, até 0 ^m ,22 de comprimento	\$900	8:380\$800
—	6	6	Idem, idem, de mais de 0 ^m ,22 de comprimento	1\$050	6\$300
92.254	2.427.646	2.398.963	Pares de sapatos de couro, pelle ou tecido de algodão, lã ou linho, até 0 ^m ,22 de comprimento	\$150	359:844\$450
20.427	2.719.768	2.713.840	Idem, idem, de mais de 0 ^m ,22 de comprimento	\$300	814:152\$000
1.005	23.373	23.117	Idem, de tecido de seda, de qualquer comprimento	\$450	13:102\$550
142.582	9.149.614	9.104.630	Pares de chinelas, alpercatas e sandalias communs	\$075	682:847\$250
—	366	361	Idem, idem, de seda ou de velludo de seda	\$450	162\$450
—	310.291	272.539	Pares de sapatos, proprios para banho e alpargatas	\$075	20:440\$425
6.028	103.230	107.539	Pares de perneiras de couro ou panno	\$600	64:523\$400
—	1.169	1.169	Pares de galochas de mais de 0 ^m ,22 de comprimento	\$150	175\$350
			Estampilhas empregadas em excesso nos productos	—	264\$790
			Estampilhas empregadas nos productos	—	3.829:210\$165

FABRICAS REGISTRADAS : 7.968

Movimento de estampilhas nas fabricas :

Compradas	3.810:883\$735	Empregadas nos productos	3.829:210\$165
Saldo do anno de 1920	67:801\$690	Saldo para o anno de 1922	44:782\$745
		Inutilizadas	4:692\$515
Somma	<u>3.878:685\$425</u>	Somma	<u>3.878:685\$425</u>

Directoria da Receita, 18 de janeiro de 1923. — O inspector fiscal, *Leonel Mariant Serra*.



Directoria da Receita Publica do Thesouro Nacional

Quadro estatístico do imposto de consumo de perfumarias, no anno de 1921

(QUADRO XVIII)

QUANTIDADE DE PRODUCTOS		DESIGNAÇÃO DO PRODUCTO		IMPOSTO	
STOCK DE 1920	PRODUÇÃO	CONSUMO	TAXA	IMPORTANCIA	
151.412	3.699.078	3.708.670	Productos de preço até 2\$ a duzia	\$020	74:173\$400
18.190	11.412.814	10.194.708	» de 2\$ até 5\$ a duzia.	\$040	407:788\$320
131.430	4.811.535	4.757.675	» » 5\$ » 10\$ »	\$060	285:460\$500
19.817	1.734.742	1.507.537	» » 10\$ » 15\$ »	\$100	150:753\$700
1.156	569.044	562.901	» » 15\$ » 20\$ »	\$120	67:548\$120
816	568.512	525.775	» » 20\$ » 25\$ »	\$150	78:866\$250
809	399.062	390.105	» » 25\$ » 30\$ »	\$200	78:021\$000
14.654	361.834	320.288	» » 30\$ » 45\$ »	\$300	96:086\$400
401	153.969	143.192	» » 45\$ » 60\$ »	\$400	57:276\$800
418	135.495	134.775	» » 60\$ » 120\$ »	\$800	107:820\$000
35	3.159	3.137	» » 120\$ » 150\$ »	1\$500	4:705\$500
—	46	46	» » 150\$ » 200\$ »	2\$500	115\$000
—	162	162	» » 200\$ » 300\$ »	3\$500	567\$000
—	19	19	» » superior a 500\$ »	6\$000	114\$000
—	147.637.190	147.637.190	Grammas de bisnagas e lança perfumes para folhados carnavalescos.	\$002,5	369:092\$975
			Estampilhas empregadas em excesso nos productos	9:518\$500
			Estampilhas empregadas nos productos	1.787:907\$465

FABRICAS REGISTRADAS: — 655

Movimento de estampilhas nas fabricas:

Compras	1.777:905\$800	Empregadas nos productos.	1.787:907\$465
Saldo do anno de 1920	21:721\$505	Saldo para o anno de 1922	11:023\$510
		Inutilizadas.	696\$330
Somma	1.799:627\$305	Somma	1.799:627\$305

Directoria da Receita, 18 de janeiro de 1923. — O Inspector fiscal, *Leonel Mariant Serra*.



Directoria da Receita Pública do Thesouro Nacional

Quadro estatístico do imposto de consumo de conservas, no anno de 1921
(QUADRO XIX)

QUANTIDADE DE PRODUCTOS			DESIGNAÇÃO DO PRODUCTO	IMPOSTO	
STOCK DE 1920	PRODUCCÃO	CONSUMO		TAXA	IMPORTANCIA
175.840	963.623 ¹ / ₂	594.479 ¹ / ₂	Kilos de carne em conserva e linguas seccas	\$020	11:889\$590
—	400.918 ¹ / ₄	400.876 ³ / ₄	» salame de carne bovina	\$100	40:087\$675
148.512	1.684.358 ¹ / ₄	1.567.295 ³ / ₄	» presuntos, linguigas, satchichas, salames e semelhantes .	\$200	313:459\$150
170.135	235.189 ¹ / ₂	244.037 ¹ / ₂	» conservas de peixe e camarões	\$200	48:807\$500
946.336 ¹ / ₄	6.797.650 ¹ / ₂	7.278.549	» doces de qualquer especie em massa, calda ou assucar crystallizado	\$200	1.455:709\$800
1.846.536 ¹ / ₂	810.201	824.687 ¹ / ₄	» conservas de legumes e fructas	\$200	164:937\$450
—	22.048 ¹ / ₂	22.048 ¹ / ₂	» fructas seccas ou passadas	\$200	4:403\$700
791	891.075 ¹ / ₄	884.001 ³ / ₄	» massa de mostarda, molho inglez e codimentos culinarios .	\$200	176:800\$350
19.483 ¹ / ₂	872.168 ¹ / ₄	822.717 ¹ / ₄	» biscoutos, bolachas e semelhantes (volumes até 8 kilos) .	\$200	164:543\$450
	1.296.284 ¹ / ₄	1.188.653 ¹ / ₂	» chocolate commun	\$200	237:730\$700
			Estampilhas empregadas em excesso nos productos	—	10:055\$935
			Estampilhas empregadas nos productos	—	2.628:431\$300

FABRICAS REGISTRADAS — 819

Movimento de estampilhas nas fabricas:

Compradas	2.646:990\$470
Saldo do anno de 1920.	53:131\$825
Somma	2.700:122\$295
Empregadas nos productos	2.628:431\$300
Saldo para o anno de 1922.	71:596\$320
Inutilizadas	184\$675
Somma	2.700:122\$295

Directoria da Receita, 18 de janeiro de 1923. — O inspector fiscal, *Leonet Mariani Serra*.

Directoria da Receita Publica do Thesouro Nacional

Quadro estatístico do imposto de consumo de vinagre, no anno de 1921

(QUADRO XX)

QUANTIDADE DE PRODUCTOS		DESIGNAÇÃO DO PRODUCTO	IMPOSTO	
STOCK DE 1920	PRODUÇÃO		TAXA	IMPORTANCIA
103.635	12.853.104 ¹ / ₃	Litros de vinagre	\$030	383:843\$890
—	17.976 ² / ₃	» acido acetico	\$600	10:786\$000
		Estampilhas empregadas em excesso nos productos	785\$720
		Estampilhas empregadas nos productos	395:415\$610

FABRICAS REGISTRADAS : 549

Movimento de estampilhas nas fabricas:

Compradas		Empregadas nos productos	395:415\$610
Saldo do anno de 1920	395:294\$590	Saldo para o anno de 1922	9:257\$810
Saldo do anno de 1921	9:552\$720	Inutilizadas	183\$890
Somma	474:857\$310	Somma	494:837\$310

Directoria da Receita, 18 de janeiro de 1923. — O inspector fiscal, *Leonel Mariani Serra*.

Directoria da Receita Publica do Thesouro Nacional

Quadro estatístico do imposto de consumo de velas, no anno de 1921

(QUADRO XXI)

QUANTIDADE DE PRODUCTOS			DESIGNAÇÃO DO PRODUCTO	IMPOSTO	
STOCK DE 1920	PRODUÇÃO	CONSUMO		TAXA	IMPORTANCIA
72.900	779.716	783.022	Kilos de velas de sebo.	\$0.40	31:520\$830
1.344	328.833 ¹ / ₄	325.868 ¹ / ₄	» » » cêra animal ou vegetal.	\$100	32:586\$825
5.880	3.203.607 ³ / ₄	3.206.527 ³ / ₄	» » » stearina, esparmacete, parafina ou composição	\$100	320:652\$775
			Estampilhas empregadas em excesso nos productos	—	3\$525
			Estampilhas empregadas nos productos	—	384:764\$005

FABRICAS REGISTRADAS : 204

Movimento de estampilhas nas fabricas:

Compradas	383:795\$030	Empregadas nos productos	384:764\$005
Saldo do anno de 1920.	8:100\$190	Saldo para o anno de 1922	7:031\$495
Somma	391:895\$280	Inutilizadas	99:780
		Somma	391:835\$280

Directoria da Receita, 18 de janeiro de 1923. — O Inspector fiscal, *Leonel Mariani Serra*.

Directoria da Receita Publica do Thesouro Nacional

Quadro estatistico do imposto de consumo de bengalas, no anno de 1921

(QUADRO XXII)

QUANTIDADE DE PRODUCTOS			DESIGNAÇÃO DO PRODUCTO	IMPOSTO	
STOCK DE 1920	PRODUÇÃO	CONSUMO		TAXA	IMPORTANCIA
—	10.755	10.755	Bengalas de preço até 5\$.	\$300	3:226\$500
—	2.539	2.539	» » de 5\$ até 10\$	\$750	1:904\$250
—	1.021	1.021	» » » 10\$ » 50\$	1\$500	1:531\$500
—	278	278	» » » superior a 50\$	5\$000	1: 90\$000
			Estampilhas empregadas em excesso nos productos	\$100
			Estampilhas empregadas nos productos	8:052\$330

FABRICAS REGISTRADAS : 46

Movimento de estampilhas nas fabricas :

Compradas	8:018\$850	Empregadas nos productos	8:052\$350
Saldo do anno de 1920	844\$700	Saldo para o anno de 1922	811\$000
		Inutilizadas	\$200
Somma	<u>8:833\$550</u>	Somma	<u>8:863\$550</u>

Directoria da Receita, 18 de janeiro de 1923. — O inspector fiscal, *Leonel Mariani Serra*.

QUADRO XXIII

Directoria da Receita Publica do Thesouro Nacional

Quadro estatístico do imposto de consumo de tecidos, no anno de 1921

(QUADRO XXIII)

QUANTIDADE DE PRODUCTOS			DESIGNAÇÃO DO PRODUCTO		IMPOSTO	
STOCK DE 1920	PRODUÇÃO	CONSUMO		TAXA	IMPORTANCIA	
10.026.546	152.616.535	137.551.061	Metros de tecidos de algodão, crús	\$020	2.751.021\$220	
3.012.448	73.351.183	71.774.604	Metros de tecidos de algodão, brancos	\$030	2.153.238\$120	
14.323.057	326.478.366	302.725.932	Metros de tecidos de algodão, tintos ou estampados	\$040	12.109.037\$280	
—	—	8.196, ^b 600	Kilos de retalhos de tecidos de algodão, crús	\$100	819\$660	
—	—	93.826, ^b 400	Kilos de retalhos de tecidos de algodão, brancos	\$150	14.073\$950	
—	—	158 579, ^b 00	Kilos de retalhos de tecidos de algodão, tintos ou estampados	\$200	31.715\$830	30
—	(entrada) 22.876	22.876	Metros de tecidos de algodão crú, para alvejar (beneficiamento)	\$010	228\$760	
—	(entrada) 2.916.622	2 916.622	Metros de tecidos de algodão crú, para tingir ou estampar (beneficiamento)	\$023	58.332\$440	
—	(entrada) 10.766	10.766	Metros de tecidos de algodão crú, para bordar (beneficiamento)	\$030	322\$980	
—	—	536.514	Metros de tecidos de algodão crú, para tingir (comprado a commerciantes)	\$040	21.460\$560	
—	—	2.245.955	Metros de tecidos de algodão crú, remettidos para beneficiamento (fabrica da mesma firma)	—	—	
—	—	1.205.719	Metros de tecidos de algodão tinto, remettidos para beneficiamento (fabrica da mesma firma)	—	—	
2.395.378	53.973.036	50.115.417	Metros de tecidos de juta, crús	\$030	1.503.462\$510	
636	18.18)	18.710	Metros de tecidos de linho puro, crús	\$040	748\$400	
—	2.903	943	Metros de tecidos de linho puro, branco, tinto ou estampado	\$060	56\$580	
2.636	43.978	4.115	Metros de tecidos de linho mixto, crús	\$030	123\$480	
62	449.034	395.626	Metros de tecidos de linho mixto, branco tinto ou estampado	\$050	19.781\$300	

33.833	428.223	225.315	(Metros de tecidos denominados alpaca, flanelas, cassas e semelhantes, de lã mixta.	\$150	33:797\$250
12.164	122.038	111.072	Metros de tecidos denominados alpaca, flanelas, cassas e semelhantes, de lã pura	\$200	22:214\$400
452.044	9.596.097	1.136.808	Metros de tecidos denominados casemiras, flanelas americanas, sarjas e semelhantes, de lã mixta	\$200	227:361\$600
425.048	2.963.114	2.393.145	Metros de tecidos denominados casemiras, flanelas americanas, sarjas e semelhantes, de lã pura	\$300	717:943\$500
—	3.682, ^k 100	3.655, ^k 500	Kilos de tecidos de borra de seda, lisas	3\$000	10:966\$500
—	36.825, ^k 800	21.369, ^k 800	Kilos de tecido de seda, com mescla de outra materia, superior a 50%.	3\$000	64:109\$400
1.058, ^k 00	14.081, ^k 700	11.291, ^k 100	Kilos de tecido de seda, com mescla de outra materia, em partes eguaes	4\$000	45:164\$400
1.279, ^k 700	41.814, ^k 900	41.304, ^k 600	Kilos de tecido de seda pura, com mescla de outra materia, inferior a 50%.	5\$000	206:523\$000
1.953	9.326	8.446	Metros de tapetes de lã mixta, de algodão, linho ou juta	\$100	844\$600
—	1.279	1.279	Metros de tapetes de lã pura	\$200	255\$800
3.475, ^k 500	41.216, ^k 700	37.704, ^k 500	Kilos de rendas de algodão	2\$400	90:490\$800
916, ^k 00	37.629, ^k 500	37.206, ^k 500	Kilos de rendas de seda mixta	12\$000	446:478\$000
2.444, ^k 750	47.041, ^k 00	45.933, ^k 250	Kilos de fitas, tiras ou entremeios bordados, de algodão	1\$200	55:119\$900
1.114, ^k 00	14.980, ^k 00	14.960, ^k 00	Kilos de fitas, tiras ou entremeios bordados, de seda mixta	8\$000	119:680\$000
788, ^k 750	16.980, ^k 00	14.300, ^k 00	Kilos de fitas, tiras ou entremeios bordados, de seda pura	12\$000	171:000\$000
			Estampilhas empregadas em excesso nas guias	2:886\$630	
			Estampilhas empregadas nas guias		20.879:858\$830

FABRICAS REGISTRADAS: 288

Movimento de estampilhas nas fabricas:		
Compradas	21.019:907\$855	Empregadas nas guias
Saldo do anno de 192)	270:095\$565	Saldo para o anno de 1922
		Inutilizadas
Somma	21.290:003\$420	Somma
		20.879:858\$830
		408:752\$205
		1:392\$385
		21.290:003\$420

Directoria da Receita, 18 de Janeiro de 1923. — O inspector fiscal, *Leonel Mariani Serra*.

Directoria da Receita Publica do Thesouro Nacional

Quadro estatistico do imposto de consumo de artefactos de tecidos, no anno de 1921

(QUADRO XXIV)

QUANTIDADE DE PRODUCTOS			DESIGNAÇÃO DO PRODUCTO	IMPOSTO	
STOCK DE 1920	PRODUÇÃO	CONSUMO		TAXA	IMPORTANCIA
219.993	2.756.015	2.700.508	Cobertores, mantas, colchas, etc., de lã mixta, de algodão ou juta.	\$167	432.081\$280
21.202	189.761	155.185	Idem, idem, de lã ou de linho	\$530	77.592\$500
—	82	82	Idem, idem, de seda	2\$000	164\$000
26.926	2.130.490	1.974.551	Guardanapos e toalhas para rosto, de algodão ou juta.	\$015	23.618\$265
—	5.191	1.468	Idem, idem, de lã ou linho mixto	\$025	36\$700
—	34	34	Idem, idem, de linho puro	\$030	1\$700
—	12.998	12.998	Alcatifas, tapetes e capachos, de lã ou de linho mixtos, até um metro quadrado.	\$160	2.079\$680
—	11	11	Idem, idem, idem, por metro quadrado excedente	\$050	\$550
—	191	141	Idem, idem, de lã ou de linho puros, até um metro quadrado	\$300	42\$300
—	73	73	Idem, idem, idem, por metro quadrado excedente.	\$150	10\$350
—	14	14	Idem, idem, mixto de dois metros quadrados.	\$210	2\$940
3.840	52.066	23.998	Baixeiros, coximilhos, xergas e mantas para montaria.	\$300	8.999\$400
196.237	6.918.032	6.260.771	Camisas de algodão puro, simples	\$100	626.077\$100
2.038	169.438	170.819	Idem, idem, guarnecidas com rendas, fitas ou bordados	\$120	20.498\$280
432	29.522	28.144	Idem, idem, de algodão e linho ou de lã, simples	\$150	4.221\$600
—	876	876	Idem, idem, guarnecidas com rendas, fitas ou bordados	\$180	157\$680
150	13.215	13.171	Idem, idem, de linho puro, simples.	\$250	3.292\$750
—	1.138	1.138	Idem, idem, guarnecidas com rendas, fitas ou bordados	\$300	341\$400
304	2.543	2.543	Idem, de borra de seda ou de seda mixta.	\$600	1.523\$800
135	7.816	7.555	Idem, de seda pura	1\$000	7.565\$000
23.429	1.087.790	989.669	Ceroulas e cuecas, de algodão puro	\$100	98.966\$900

144	1.388	1.454	Ceroulas e cuecas de algodão e linho ou de lã	\$150	218\$100
—	1.335	1.335	Idem de linho puro	\$250	333\$750
—	22	22	Idem de borra de seda ou de seda mixta	\$600	13\$200
—	159	159	Idem de seda pura	\$1000	159\$000
4.396	3.876.792	3.349.478	Collarinhos de algodão, lã ou linho.	\$0650	200:968\$680
60	11.056	10.602	Idem de borra de seda ou de seda mixta	\$120	1:272\$240
658	9.401	9.354	Idem de seda pura	\$250	2:338\$500
—	113.964	113.169	Pares de punhos de algodão, lã ou linho	\$120	13:580\$280
—	8	8	Idem de borra de seda ou de seda mixta	\$250	2\$000
—	39	39	Idem de seda pura	\$500	19\$500
511.558	5.128.909	5.261.885	Lenços de algodão puro, simples	\$015	78:928\$275
—	1.090	1.090	Idem idem, guarnecidos com rendas ou bordados	\$030	32\$700
—	7.044	7.044	Idem de algodão e linho, guarnecidos com rendas ou bordados	\$030	422\$640
—	739	739	Idem de linho puro, guarnecidos com rendas ou bordados	\$100	73\$900
—	331	331	Idem de borra de seda ou de seda mixta, guarnecidos com rendas ou bordados	\$300	99\$300
—	358	358	Idem de seda pura, simples	\$300	107\$400
—	36	36	Idem idem, guarnecidos com rendas ou bordados	\$400	14\$400
8.913	455.892	433.460	Gravatas de algodão, lã ou linho	\$100	43:346\$000
8.547	614.497	582.323	Idem de borra de seda ou de seda mixta	\$200	116:464\$600
1.390	231.718	225.435	Idem de seda pura	\$300	67:630\$500
2.095	385.276	369.736	Suspensorios de qualquer tecido, exceptuada a seda	\$150	53:460\$400
—	533	533	Idem de seda	\$500	266\$500
316	102.978	101.867	Pares de ligas de qualquer tecido, exceptuada a seda.	\$100	10:186\$700
380	9.002	9.014	Idem de seda	\$500	2:704\$200
190	20.543	20.526	Espartilhos de algodão ou de linho, lisos ou guarnecidos com rendas ordinarias ou fitas	\$300	4:105\$200
144	2.135	2.066	Idem idem, guarnecidos com rendas finas ou bordados	\$200	1:033\$000
—	448	448	Idem de tecido de seda	\$000	896\$000
439.558	6.371.279	6.491.954	Pares de meias de algodão, simples, até 0 ^m .20 de comprimento.	\$020	129:839\$080
161.446	4.418.000	4.308.439	Idem idem, bordadas ou rendadas, até 0 ^m .20 de comprimento	\$040	172:337\$530
420.495	9.249.692	9.098.263	Idem idem, simples, de mais de 0 ^m .20 de comprimento	\$040	363:930\$520
2.360	202.534	191.746	Idem idem, bordadas ou rendadas, de mais de 0 ^m .20 de comprimento.	\$080	15:339\$680
1.613	854	2.457	Idem de fio de escossia, de lã ou de linho, simples, até 0 ^m .20 de comprimento.	\$050	122\$850
—	192	192	Idem idem, bordadas ou rendadas, até 0 ^m .20 de comprimento	\$100	19\$200
650	27.869	26.139	Idem idem, simples, demais de 0 ^m .20 de comprimento	\$100	2:613\$900
—	14.453	14.453	Idem idem, bordadas ou rendadas, de mais de 0 ^m .20 de comprimento.	\$200	2:890\$600
—	—	—	A transportar	—	2.601:047\$130

QUADRO XXIV. (continuação)

QUANTIDADE DE PRODUCTOS		DESIGNAÇÃO DO PRODUCTO	IMPOSTO	
STOCK DE 1920	PRODUÇÃO		TAXA	IMPORTANCIA
		Consumo		
3.298	177.584	174.153	Transporte	2.601:047\$130
7.045	194.776	195.502	Pares de meia de seda, simples, até 0 ^m .20 de comprimento	17:415\$800
13.575	534.953	525.615	Idem idem, bordadas ou rendadas, até 0 ^m .20 de comprimento	39:100\$400
—	24	24	Idem idem, simples, de mais de 0 ^m .20 de comprimento	105:123\$000
			Idem idem, bordadas ou rendadas, de mais de 0 ^m .20 de comprimento	9\$600
			Estampilhas empregadas em excesso nas guias	1:222\$990
			Estampilhas empregadas nas guias.	2.763:918\$920

FABRICAS REGISTRADAS — 1.265

Movimento de estampilhas nas fabricas:

Compradas.	2.822:324\$075
Saldo do anno de 1920.	54:287\$990
Somma	2.876:622\$065
Empregadas nas guias.	2.763:918\$920
Saldo para o anno de 1922.	110:953\$000
Inutilizadas	1:750\$145
Somma	2.876:622\$065

Directoria da Receita, 18 de janeiro de 1923. — O inspector fiscal, *Leonel Mariani Serra*.

Directoria da Receita Publica do Thesouro Nacional

Quadro estatístico do imposto de consumo de papel de forrar casas ou malas, no anno de 1921

(QUADRO XXV)

QUANTIDADE DE PRODUCTOS		DESIGNAÇÃO DO PRODUCTO	IMPOSTO	
STOCK DE 1920	PRODUÇÃO		TAXA	IMPORTANCIA
—	895.443	749.510	\$030	22.485\$300
—	59.449	41.646	\$060	2.498\$760
—	16.310	10.144	\$200	2.028\$800
—	12.479	3.191	\$400	1.276\$400
		Peças de côr natural		
		Idem idem, proprias para guarnição		
		Idem com dourados, prateados ou avelludados		
		Idem idem, proprias para guarnição		
		Estampilhas empregadas nos productos.		28.289\$250

FABRICAS REGISTRADAS — 7

Movimento de estampilhas nas fabricas :

Compradas		28.289\$260
Saldo do anno de 1920	27.632\$520	593\$010
	1:250\$750	1\$000
Somma	28.883\$270	28.883\$270
	Empregadas nos productos.	
	Saldo para o anno de 1922	
	Inutilizadas.	
	Somma.	

Directoria da Receita, 18 de janeiro de 1923. — O inspector fiscal, *Leonel Mariani Serra*.

Directoria da Receita Publica do Thesouro Nacional

Quadro estatistico do imposto de consumo de cartas de jogar, no anno de 1921

(QUADRO XXVI)

QUANTIDADE DE PRODUCTOS		DESIGNAÇÃO DO PRODUCTO	IMPOSTO		
STOCK DE 1920	PRODUÇÃO		CONSUMO	TAXA	IMPORTANCIA
156.685	662.881	729.838	Baralhos de cartas de jogar	\$500	364.919\$000

FABRICAS REGISTRADAS -- 5

Movimento de estampilhas nas fabricas:

Compradas	361:250\$000
Saldo do anno de 1920	4:460\$500
Somma	365:710\$500
Empregadas nos productos.	364:919\$000
Saldo para o anno de 1922	791\$500
Somma	365:710\$500

Directoria da Receita, 18 de janeiro de 1923. — O inspector fiscal, *Leonel Mariani Serra*.

Directoria da Receita Publica do Thesouro Nacional

Quadro estatistico do imposto de consumo de chapéus, no anno de 1921

(QUADRO XXVII)


QUANTIDADE DE PRODUCTOS			DESIGNAÇÃO DO PRODUCTO	IMPOSTO	
STOCK DE 1920	PRODUÇÃO	CONSUMO		TAXA	IMPORTANCIA
3.860	706.105	702.097	Chapéus para sol ou chuva, com cobertura de lã, linho ou algodão.	\$750	526:572\$750
—	23.179	23.167	Chapéus para sol ou chuva, com cobertura de seda.	1\$500	34:750\$500
—	4.175	4.172	Chapéus para sol ou chuva, com cabos de prata.	3\$000	12:516\$000
—	1.901	1.901	Chapéus para sol ou chuva, com cabos de ouro ou platina.	4\$500	8:554\$500
6.701	776.166	702.233	Chapéus de cabeça, para homens e meninos, de crina, madeira ou palha.	\$450	316:004\$850
221.052	825.541	942.598	Chapéus de cabeça, para homens e meninos, de feltro de castor, lebre e semelhantes.	\$750	706:948\$500
—	57.284	57.284	Chapéus de cabeça, para homens e meninos, de palha do Chile e semelhantes, até 20\$000.	\$150	25:777\$800
—	177	177	Chapéus de cabeça, para homens e meninos, de palha do Chile e semelhantes, de mais de 20\$000.	3\$000	531\$000
46.296	1.597.186	1.600.051	Chapéus de cabeça, para homens e meninos, de feltro de lã ou algodão e tecidos de algodão, lã ou linho.	\$450	720:022\$950
—	58.807	58.807	Chapéus de cabeça, para homens e meninos, de tecido de seda.	\$750	44:105\$250
1.999	221.929	218.142	Chapéus de cabeça, para senhoras e meninas, de preço até 10\$000.	\$450	98:163\$900
1.954	77.805	75.714	Chapéus de cabeça, para senhoras e meninas, de preço de 10\$ até 50\$000.	1\$500	113:571\$000
454	7.872	7.210	Chapéus de cabeça, para senhoras e meninas, de preço superior a 50\$000.	3\$000	21:630\$000
3.860	480.704	475.907	Bonets e gorros, de feltro de lã ou de algodão, crina, madeira, palha ou de tecido de algodão, lã ou linho.	\$150	71:386\$050
120	27.420	27.397	Bonets e gorros, de feltro de castor, lebre e semelhantes, de pellica camurça, ou outra pelle ou de tecido de seda.	\$450	12:328\$650
			Estampilhas empregadas em excesso nos productos.	—	4\$030
			Estampilhas empregadas nos productos.	—	2.712:867\$730

FABRICAS REGISTRADAS — 947

Movimento de estampilhas nas fabricas :

Compradas.	2.716:372\$730	Empregadas nos productos.	2.712:867\$730
Saldo do anno de 1920.	34:931\$550	Saldo para o anno de 1922.	38:216\$500
		Inutilizadas	220\$050
Somma.	2.751:304\$280	Somma.	2.751:304\$280

Directoria da Receita, 18 de janeiro de 1923. — O inspector fiscal, *Leonel Mariani Serra*.



Directoria da Receita Publica do Thesouro Nacional

Quadro estatístico do imposto de consumo de discos para gramophones, no anno de 1921

(QUADRO XXVIII)

QUANTIDADE DE PRODUCTOS		DESIGNAÇÃO DO PRODUCTO	IMPOSTO	
STOCK DE 1920	PRODUCCÃO		CONSUMO	TAXA
13.116	142.388	115.622	\$200	23:124\$400
	15	15	\$600	9\$000
		23.643	—	—
		Estampilhas empregadas nos productos.	—	23:133\$400

FABRICAS REGISTRADAS — 3

Movimento de estampilhas nas fabricas:

Compradas	22:900\$000	Empregadas nos productos	23:133\$400
Saldo do anno de 1920.	1:058\$500	Saldo para o anno de 1922	825\$100
Somma	23:958\$500	Somma	23:958\$500

Directoria da Receita, 18 de janeiro de 1923. — O inspector fiscal, *Leonel Mariani Serra*.

Directoria da Receita Publica do Thesouro Nacional

Quadro estatistico do imposto de consumo de ferragens, no anno de 1921

(QUADRO XXX)

QUANTIDADE DE PRODUCTOS		DESIGNAÇÃO DO PRODUCTO	IMPOSTO	
STOCK DE 1920	PRODUÇÃO		TAXA	IMPORTANCIA
476.101 $\frac{1}{4}$ 185	10.600.313 $\frac{1}{2}$ 42.124	10.202.770 $\frac{1}{2}$ 40.256 $\frac{1}{2}$	\$040 \$050 — —	408:110\$820 2:415\$390 53\$840 410:580\$050
		Kilos de pregos, parafusos, arestas ou rebites, de ferro ou de aço. Kilos de pregos, parafusos, arestas ou rebites, de ferro ou de aço, com cabeça de outro metal..... Estampilhas empregadas em excesso nos productos..... Estampilhas empregadas.....		

FABRICAS REGISTRADAS — 38

Movimento de estampilhas nas fabricas :

Compradas.....	408:738\$750	Empregadas nas guias.....	410:580\$050
Saldo do anno de 1920.....	16:838\$555	Saldo para o anno de 1922.....	14:986\$975
		Inutilizadas.....	10\$250
Somma.....	<u>425:577\$305</u>	Somma.....	<u>425:577\$305</u>

Directoria da Receita, 18 de janeiro de 1923. — O inspector fiscal, *Leonel Mariani Serra*.

Directoria da Receita Publica do Thesouro Nacional

Quadro estatístico do imposto de consumo do café torrado ou moído, no anno de 1921

(QUADRO XXXI)

QUANTIDADE DE PRODUCTOS		DESIGNAÇÃO DO PRODUCTO.	IMPOSTO	
STOCK DE 1920	PRODUÇÃO		TAXA	IMPORTANCIA
8.216 1/2	31.040.772	31.020.658 1/4	\$060	1.861:239\$495
		Kilos de café torrado ou moído.	—	9.30\$525
		Estampilhas empregadas em excesso nos productos	—	1.862:200\$020
		Estampilhas empregadas nos productos	—	—

FABRICAS REGISTRADAS — 1.523

Movimento de estampilhas nas fabricas :

Compradas	1.810:499\$735	Empregadas nos productos	1.862:200\$020
Recebidas com o producto	54:666\$330	Saldo para o anno de 1922	37:635\$745
Saldo do anno de 1920	34:790\$630	Inutilizadas	120\$930
Somma	<u>1.899:956\$695</u>	Somma	<u>1.899:956\$695</u>

Directoria da Receita, 18 de janeiro de 1923. — O inspector fiscal, *Leonel Mariani Serra*.

Directoria da Receita Publica do Thesouro Nacional

Quadro estatístico do imposto de consumo de manteiga, no anno de 1921

(QUADRO XXXII)

QUANTIDADE DE PRODUCTOS		DESIGNAÇÃO DO PRODUCTO	IMPOSTO	
STOCK DE 1920	PRODUÇÃO		TAXA	IMPORTANCIA
78.013 ¹ / ₂	6.911.205 ³ / ₄	6.899.814	\$050	344:990\$700
		Kilos de manteiga	75\$350
		Estampilhas empregadas em excesso nos productos
		Estampilhas empregadas nos productos	345:066\$050

FABRICAS REGISTRADAS — 2.054

Movimento de estampilhas nas fabricas:

Compradas	339:359\$540	Empregadas nos productos	345:066\$050
Recebidas com o producto	6:381\$050	Saldo para o anno de 1922	26:074\$075
Saldo do anno de 1920	25:613\$860	Inutilizadas.	214\$325
Somma	371:354\$450	Somma	371:354\$450

Directoria da Receita, 18 de janeiro de 1923. — O inspector fiscal, *Leonel Mariani Serra*.

Directoria da Receita Publica do Thesouro Nacional

Quadro estatístico do imposto de consumo de assucar refinado, no anno de 1921
(QUADRO XXXIII)

QUANTIDADE DE PRODUCTOS		DESIGNAÇÃO DO PRODUCTO	IMPOSTO	
STOCK DE 1920	PRODUÇÃO		TAXA	IMPORTANCIA
—	80.772.533 ¹ / ₂	79.460.881 ¹ / ₂	\$050	3.973-044\$075 13\$090
		Kilos de assucar refinado		
		Estampilhas empregadas em excesso nos productos		
		Estampilhas empregadas nos productos		3.973-057\$165

FABRICAS REGISTRADAS — 274

Movimento de estampilhas nas fabricas :

Compradas	4.020-755\$605
Saldo do anno de 1920	341\$850
Somma	4.021-097\$455

Empregadas nos productos	3.973-057\$165
Cobrado irregularmente de assucar triturado (Matto Grosso)	1:203\$750
Inutilizadas	1:118\$635
Saldo para o anno de 1922	45:717\$905
Somma	4.021-097\$455

Directoria da Receita, 18 de janeiro de 1923. — O inspector fiscal, *Leonel Mariani Serra*.


Directoria da Receita Publica do Thesouro Nacional

Quadro estatístico do imposto de consumo de obras de ourives, no anno de 1921

(QUADRO XXXIV)

QUANTIDADE DE PRODUCTOS			DESIGNAÇÃO DO PRODUCTO	IMPOSTO	
STOCK DE 1920	PRODUÇÃO	CONSUMO		TAXA	IMPORTANCIA
			<p>FABRICAS REGISTRADAS — 21</p> <p>Em 1921 estava suspensa a cobrança do imposto de consumo sobre joias, em face do art. 242 do regulamento annexo ao decreto n. 14.648, de 26 de janeiro de 1921. . .</p> <p>A renda de productos de procedencia estrangeira, bem como a de emolumentos de registro, que apparece na arrecadação do imposto, foi irregularmente arrecadada. . .</p>	—	—
				—	—

Directoria da Receita, 18 de janeiro de 1923. — O inspector fiscal, *Leonel Mariani Serra*.



Directoria da Receita Publica do Thesouro Nacional

Quadro estatístico do imposto de consumo de obras de adorno, ornamento e outros fins, no anno de 1921

(QUADRO XXXV)


QUANTIDADE DE PRODUCTOS			DESIGNAÇÃO DO PRODUCTO	IMPOSTO	
STOCK DE 1920	PRODUÇÃO	CONSUMO		TAXA	IMPORTANCIA
—	101.445	100.233	Objectos até o preço de 10\$000	\$150	15:034\$950
—	15.735	15.071	Objectos de preço de 10\$000 até 25\$000	\$200	3:014\$200
—	2.923	2.808	Objectos de preço de 25\$000 » 50\$000	\$400	1:123\$200
—	329	233	Objectos de preço de 50\$000 » 75\$000	\$600	139\$800
—	96	64	Objectos de preço de 75\$000 » 100\$000	\$800	64\$000
—	312	312	Objectos de preço de 100\$000 » 250\$000	\$1\$000	488\$000
—	125	125	Objectos de preço de 250\$000 » 500\$000	2\$000	250\$000
—	12	12	Objectos de preço de 500\$000 » 750\$000	3\$500	42\$000
—	4	4	Objectos de preço de 750\$000 » 1:000\$000	5\$000	20\$000
—	1	1	Objectos de preço de 1:000\$000 » 2:000\$000	6\$000	6\$000
—	2	2	Objectos de preço de 2:000\$000 » 3:000\$000	7\$000	14\$000
—	2	2	Objectos de preço de 3:000\$000 » 5:000\$000	8\$000	16\$000
—	1	1	Objectos de preço de 5:000\$000 » 6:000\$000	10\$000	10\$000
			Estampilhas empregadas em excesso nos productos	—	6\$200
			Estampilhas empregadas nos productos	—	20:208\$350

FABRICAS REGISTRADAS — 31

Movimento de estampilhas nas fabricas:

Compradas	22:222\$670
Empregadas nos productos	20:208\$350
Saldo para o anno de 1922	1:863\$600
Inutilizadas	150\$720
Somma	22:222\$670

Directoria da Receita, 18 de janeiro de 1923. — O inspector fiscal, *Leonel Mariant Serra.*



QUADRO XXXVI

Directoria da Receita Publica do Thesouro Nacional

Quadro estatístico do imposto de consumo de moveis, no anno de 1921
(QUADRO XXXVI)

QUANTIDADE DE PRODUCTOS		DESIGNAÇÃO DO PRODUCTO	IMPOSTO	
STOCK DE 1920	PRODUÇÃO		TAXA	IMPORTANCIA
		CONSUMO		
	436.311	401.217 Moveis até o preço de 5\$000.		20:060\$850
	439.790	400.798 Moveis de preço de 5\$000 até 10\$000	10\$000	40:079\$800
	256.919	251.034 Moveis de preço de 10\$000 até 25\$000	25\$000	37:655\$100
	187.912	180.348 Moveis de preço de 25\$000 até 50\$000	50\$000	54:104\$400
	93.986	80.813 Moveis de preço de 50\$000 até 75\$000	75\$000	32:325\$200
	120.891	110.242 Moveis de preço de 75\$000 até 100\$000	100\$000	66:145\$200
	6.891	6.891 Moveis de preço de 100\$000 até 200\$000	200\$000	7:580\$100
	1.974	1.974 Moveis de preço de 200\$000 até 300\$000	300\$000	1\$600
	1.123	1.123 Moveis de preço de 300\$000 até 400\$000	400\$000	3:158\$400
	639	639 Moveis de preço de 400\$000 até 500\$000	500\$000	2:355\$300
	314	314 Moveis de preço de 500\$000 até 600\$000	600\$000	1:661\$400
	270	270 Moveis de preço de 600\$000 até 700\$000	700\$000	3\$100
	109	109 Moveis de preço de 700\$000 até 800\$000	800\$000	3\$600
	79	79 Moveis de preço de 800\$000 até 900\$000	900\$000	44:58900
	40	40 Moveis de preço de 900\$000 até 1:000\$000	1:000\$000	4\$100
	18	18 Moveis de preço de 1:000\$000 até 1:100\$000	1:100\$000	363\$400
	16	16 Moveis de preço de 1:100\$000 até 1:200\$000	1:200\$000	204\$000
	14	14 Moveis de preço de 1:200\$000 até 1:300\$000	1:300\$000	100\$600
	15	15 Moveis de preço de 1:300\$000 até 1:400\$000	1:400\$000	97\$600
	4	4 Moveis de preço de 1:400\$000 até 1:500\$000	1:500\$000	92\$400
	5	5 Moveis de preço de 1:500\$000 até 1:600\$000	1:600\$000	106\$500
				30\$400
				40\$500

2	Moveis de preço de 1:600\$030 até 1:700\$000	8\$600	17\$200
7	Moveis de preço de 1:700\$000 até 1:800\$000	9\$100	63\$700
5	Moveis de preço de 1:800\$000 até 1:900\$000	9\$600	48\$000
1	Moveis de preço de 1:900\$000 até 2:000\$000	10\$100	10\$100
1	Moveis de preço de 2:000\$000 até 2:100\$000	10\$600	10\$600
5	Moveis de preço de 2:100\$000 até 2:200\$000	11\$100	55\$500
2	Moveis de preço de 2:200\$000 até 2:300\$000	11\$600	23\$200
3	Moveis de preço de 2:400\$030 até 2:500\$000	12\$600	37\$800
2	Moveis de preço de 2:700\$000 até 2:800\$000	14\$100	28\$200
1	Moveis de preço de 3:200\$000 até 3:300\$000	16\$600	16\$600
2	Moveis de preço de 3:600\$000 até 3:700\$000	18\$600	37\$200
1	Moveis de preço de 3:800\$030 até 3:900\$000	19\$600	19\$600
1	Moveis de preço de 4:900\$000 até 5:000\$000	25\$100	25\$100
1	Moveis de preço de 5:900\$000 até 6:000\$000	30\$100	30\$100
1	Moveis de preço de 11:500\$000 até 11:600\$000	58\$100	58\$100
1	Moveis de preço de 12:300\$000 até 12:400\$000	62\$100	62\$100
107.857	Fracções de 100\$, correspondentes a diferenças de preço superior a 100\$, de moveis não discriminados	\$500	53:928\$500
107.856	Estampilhas empregadas em excesso nos productos	—	121\$300
	Diferenças de taxas de moveis beneficiados	—	375\$100
	Estampilhas empregadas	—	323:524\$650

FABRICAS REGISTRADAS — 2.697

Movimento de estampilhas nas fabricas :

Compradas	335:259\$795	Empregadas nos productos	323:524\$650
Saldo do anno de 1920	1:055\$900	Saldo para o anno de 1922	42:462\$545
		Inutilizadas	328\$500
Somma	366:315\$695	Somma	366:315\$695

Directoria da Receita, 18 de janeiro de 1923. — O inspector-fiscal, *Leonel Mariani Serra*.

Directoria da Receita Publica do Thesouro Nacional

Quadro estatístico do imposto de consumo de armas de fogo e suas munições, no anno de 1921

(QUADRO XXXVII)

QUANTIDADE DE PRODUCTOS		DESIGNAÇÃO DO PRODUCTO	IMPOSTO		
STOCK DE 1920	PRODUÇÃO		CONSUMO	TAXA	IMPORTANCIA
—	771.414	718.198	Kilos de balas de ferro ou de chumbo ou chumbo de munição, até o preço de 2\$ o kilo		
			\$050	35:909\$900	

FABRICAS REGISTRADAS — 4

Movimento de estampilhas nas fabricas :

Compradas	37:632\$000
Empregadas nos productos	35:909\$900
Saldo para o anno de 1922.	1:722\$100
Somma.	37:632\$000

Directoria da Receita, 18 de janeiro de 1923. — O inspector fiscal, *Leonel Mariani Serra*.

Directoria da Receita Publica do Thesour Nacional

Quadro estatístico do imposto de consumo de lampadas e pilhas electricas, no anno de 1921
(QUADRO XXXVIII)

QUANTIDADE DE PRODUCTOS		DESIGNAÇÃO DO PRODUCTO	IMPOSTO	
STOCK DE 1920	PRODUCCÃO		TAXA	IMPORTANCIA
—	685.055	Lampadas electricas de força illuminativa até 50 velas.	\$050	13:028\$500
—	5.655		\$100	563\$570
—	90	Lampadas electricas de força illuminativa de 50 até 100 velas	\$100	9\$000
		Pilhas electricas seccas		
		Estampilhas empregadas nos productos	—	13:603\$000

FABRICAS REGISTRADAS — 3

Movimento de estampilhas nas fabricas :

Compradas	38:610\$000
Empregadas nos productos	13:603\$000
Saldo para o anno de 1922.	25:007\$000
Somma	38:610\$000

Directoria da Receita, 18 de janeiro de 1923. — O inspector fiscal, *Leonel Mariami Serra*.

Directoria da Receita Publica do Thesouro Nacional
 Relação dos autos de infracção, lavrados em 1921
 (QUADRO XXXIX)

ESTADOS	NUMERO DE AUTOS					IMPORTANCIA DAS MULTAS			
	EM ANDAMENTO	PROCEDENTES	IMPROCEDENTES	TOTAL	EM RECURSO	COM PRAZO PARA RECURSO	LIQUIDADAS	EM DEPOSITO	EM DIVIDA
Amazonas	24	—	—	24	6	—	200\$000	2:950\$000	—
Pará	58	12	9	79	1	—	1:750\$000	2:500\$000	1:500\$000
Maranhão	45	29	2	76	5	6	—	4:800\$000	2:300\$000
Piauhý	8	6	—	14	—	—	752\$000	—	—
Ceará	25	30	5	60	—	—	4:150\$000	—	2:300\$000
Rio Grande do Norte	10	35	18	63	28	—	31:150\$000	—	—
Parahyba	3	7	3	13	—	—	1:500\$000	—	400\$000
Pernambuco	45	4	14	104	7	—	17:700\$000	1:050\$000	3:550\$000
Alagoás	49	15	5	69	5	—	—	2:750\$000	—
Sergipe	14	10	3	27	—	—	1:750\$000	—	900\$000
Bahia	66	101	3	170	4	—	21:371\$300	10:932\$000	5:800\$000
Espirito Santo	33	13	1	47	8	—	200\$000	7:000\$000	—
Rio de Janeiro	62	28	5	95	10	5	7:360\$000	3:350\$000	9:510\$480
Districto Federal	196	25	3	224	3	—	350\$000	2:500\$000	31:800\$000
Minas Geraes	253	199	51	503	96	—	30:000\$000	15:250\$000	7:800\$000
São Paulo	351	692	85	1,128	142	3	127:600\$000	85:300\$000	42:450\$000
Paraná	39	9	3	51	—	—	1:900\$000	150\$000	3:200\$000
Santa Catharina	4	13	3	20	1	—	4:975\$000	3:200\$000	400\$000
Rio Grande do Sul	65	130	32	227	3	8	19:833\$000	15:950\$000	4:000\$000
Goyaz	3	—	—	3	—	—	—	—	—
Matto Grosso	34	30	5	69	2	—	4:400\$000	1:450\$000	2:600\$000
Somma	1.387	1.429	250	3.056	321	22	279:941\$000	159:152\$000	118:510\$480

Directoria da Receita, 18 de Janeiro de 1923. — O inspector fiscal, Leonel Mariani Serra.