


OFFICINA DE ENCADERNACAO
DA
IMPRESA NACIONAL
RIO DE JANEIRO

N^o col

382.981
C 722 mm



MINISTERIO DA FAZENDA

Directoria de Estatistica Commercial

Commercio Exterior do Brazil


(RESUMO POR MERCADORIAS)

MOVIMENTO BANCARIO

MOVIMENTO MARITIMO

De Janeiro a Junho de 1915 e 1916

12675



*352.981
C 732 m*

RIO DE JANEIRO
IMPRESA NACIONAL

1916

Directoria de Estatistica Commercial
(MINISTERIO DA FAZENDA)

CAIXA POSTAL 315

Rua 1° de Março, 42

Rio de Janeiro

BRAZIL

14823 2 12 48

COMMERCIO EXTERIOR DO BRAZIL

MERCADORIAS

JANEIRO A JUNHO

ANOS	EXPORTAÇÃO		IMPORTAÇÃO		DIFERENÇA DA EXPORTAÇÃO SOBRE A IMPORTAÇÃO		RELACÃO ENTRE A EXPORTAÇÃO E A IMPORTAÇÃO
	Mil réis, papel	Equivalente em £	Mil réis, papel	Equivalente em £	Mil réis, papel	Equivalente em £	
	1901.	360.437:932\$	47.023.792	205.332:025\$	9.962.768	+ 154.805:307\$	
1902.	343.947:991\$	47.309.585	224.830:903\$	11.422.328	+ 424.037:053\$	+ 6.157.557	64,4 %
1903.	345.450:400\$	47.422.593	231.400:910\$	11.523.475	+ 113.779:490\$	+ 5.539.418	07,0 %
1904.	338.002:495\$	46.984.029	245.745:904\$	42.301.732	+ 92.310:534\$	+ 4.679.807	72,7 %
1905.	340.241:309\$	49.224.769	219.635:239\$	43.645.726	+ 96.618:130\$	+ 5.611.043	69,4 %
1906.	349.719:957\$	24.516.485	244.593:207\$	44.421.974	+ 405.126:690\$	+ 7.091.511	67,1
1907.	469.735:524\$	29.617.700	300.024:914\$	43.899.493	+ 469.740:007\$	+ 10.718.202	63,9 %
1908.	300.445:068\$	43.792:917	296.593:373\$	13.556.427	+ 3.824:216\$	+ 236.400	93,7 %
1909.	375.574:028\$	23.493.257	270.332:406\$	16.907.575	+ 105.238:563\$	+ 6.585.682	72,9 %
1910.	395.200:752\$	25.043.030	340.441:336\$	24.700.290	+ 54.753:914\$	+ 3.303.740	86,4 %
1911.	378.554:837\$	25.147.565	305.940:313\$	23.303.292	- 47.365:475\$	- 4.455.727	104,6 %
1912.	457.552:039\$	30.503.507	412.884:424\$	29.525.623	+ 44.668:205\$	+ 977.879	96,8 %
1913.	443.785:197\$	27.355.070	524.583:087\$	34.972.206	- 11.070:89\$	- 7.386.527	123,8 %
1914.	442.886:220\$	27.525.747	353.655:550\$	23.577.036	+ 59.230:670\$	+ 3.948.714	85,6 %
1915.	452.707:143\$	24.107.798	264.646:606\$	43.922.610	+ 488.000:538\$	+ 10.185.183	58,4 %
1916.	544.873:569\$	25.059.786	370.197:592\$	43.100.534	+ 144.675:977\$	+ 6.959.252	71,9 %

COMMERCIO EXTERIOR DO BRAZIL
ESPECIES METALLICAS E NOTAS DE BANCO ESTRANGEIRAS
JANEIRO A JUNHO

ANNOS	EXPORTAÇÃO		IMPORTAÇÃO		DIFFERENÇA DA EXPORTAÇÃO SOBRE A IMPORTAÇÃO	
	Mil réis, papel	Equivalente em £	Mil réis, papel	Equivalente em £	Mil réis, papel	Equivalente em £
	1901	294:490\$	12,894	45,977:82\$	796,357	— 15,683:40\$
1902	281:539\$	11,414	43,775:05\$	686,998	— 43,543:54\$	— 674,984
1903	1,833:84\$	90,571	7,963:63\$	400,060	— 6,139:79\$	— 309,408
1904	53:457\$	2,679	8,422:04\$	407,769	— 8,063:58\$	— 405,090
1905	37:849\$	2,404	28,155:00\$	1,756,325	— 23,117:157\$	— 1,753,949
1906	468:607\$	11,043	7,223:57\$	457,835	— 7,054:93\$	— 476,837
1907	44:792\$	2,849	58,260:81\$	3,686,176	— 58,216:02\$	— 3,638,327
1908	475:539\$	40,983	1,056:27\$	66,085	— 880:734\$	— 55,402
1909	59:542\$	3,725	43,281:604\$	830,319	— 43,222:092\$	— 846,594
1910	4,207:796\$	216,675	126,737:831\$	8,141,171	— 422,530:035\$	— 7,874,496
1911	36,388:014\$	2,403,570	32,289:486\$	2,150,380	— 4,418:595\$	— 253,050
1912	22,069:594\$	1,471,306	24,030:578\$	1,605,392	— 2,011:284\$	— 134,086
1913	33,431:290\$	2,328,086	43,028:350\$	1,201,890	— 15,392:940\$	— 1,026,196
1914	85,463:660\$	5,677,577	42,663:285\$	814,319	— 72,500:375\$	— 4,833,353
1915	76,304:032\$	4,039,311	412:234\$	21,757	— 75,892:698\$	— 4,017,551
1916	1,453:749\$	71,077	—	—	— 1,45:749\$	— 71,077

RESUMO DA EXPORTAÇÃO POR CLASSES

Janeiro a Junho

CLASSES	VALOR POSTO A BORDO				PERCENTAGEM SOBRE O VALOR TOTAL OURO	
	Mil réis, papel		Equivalente em mil réis — Ouro		%	
	1915	1916	1915	1916	1915	1916
Classe I — Animaes e seus productos	34.555:576\$	60.755:911\$	16.126:399\$	26.341:765\$	7,5 %	11,8 %
Classe II — Mineraes e seus productos	8.386:390\$	20.340:111\$	3.893:327\$	3.871:724\$	1,8 %	4,0 %
Classe III — Vegetaes e seus productos	409.765:177\$	433.777:547\$	191.271:813\$	187.537:167\$	90,7 %	84,2 %
Total das mercadorias.	452.707:143\$	514.873:569\$	214.291:544\$	222.753:656\$	100,0 %	100,0 %
Classe IV — Especies metallicas e notas de banco estrangeiras	76.304:932\$	1.458:749\$	35.904:990\$	631:795\$	—	—
Total geral	529.012:075\$	516.332:318\$	250.196:534\$	223.385:451\$	—	—

RESUMO DA IMPORTAÇÃO POR CLASSES

Janeiro a Junho

CLASSES	VALOR A BORDO, NO BRAZIL					
	Mil réis, papel		Equivalente em mil réis — Ouro		Percentagem sobre o valor total — Ouro %	
	1915	1916	1915	1916	1915	1916
Classe I — Animaes vivos.	427:550\$	883:436\$	199:570\$	381:352\$	0,1 %	0,3 %
> II — Materias primas e artigos com applicação ás artes e industrias	68.234:799\$	117.442:001\$	31.840:555\$	51.198:072\$	25,7 %	31,8 %
> III — Artigos manufacturados	93.946:001\$	112.921:305\$	43.967:081\$	62.138:884\$	35,6 %	38,6 %
> IV — Artigos destinados á alimentação e forragens	102.038:255\$	108.947:850\$	47.749:325\$	47.175:324\$	38,6 %	29,3 %
Total das mercadorias	264.646:605\$	370.197:592\$	123.756:531\$	160.893:632\$	100,0 %	100,0 %
Classe V — Especies metallicas e notas de banco estrangeiras	412:234\$	—	193:400\$	—	—	—
Total geral	265.058:839\$	370.197:592\$	123.949:931\$	160.893:632\$	—	—

MOVIMENTO DA EXPORTAÇÃO E IMPORTAÇÃO DE

JANEIRO A JUNHO

PROCEDENCIAS	VALOR A BOR			
	EXPORTAÇÃO (F. O. B.)			
	Mil réis, papel		Equivalente em mil réis, ouro	
	1915	1916	1915	1916
Amazonas:				
Porto Velho	—	—	—	—
Manáos	32.632:236\$	45.610:066\$	15.337:551\$	19.659:400\$
Itacoatiara	1.131:752\$	1.154:390\$	528:346\$	498:347\$
Total	33.763:988\$	46.794:456\$	15.866:397\$	20.157:747\$
Pará:				
Alemquer	—	—	—	—
Obidos	—	—	—	—
Belém	35.306:091\$	45.157:493\$	16.637:072\$	19.456:639\$
Total	35.306.091\$	45.187:493\$	16.637:072\$	19.456:639\$
Maranhão:				
S. Luiz	1.666:064\$	1.499:987\$	784:029\$	617:708\$
Ilha do Cajueiro (*)	4.310:590\$	4.417:547\$	1.989.519\$	1.921:214\$
Total	5.976:654\$	5.917.534\$	2.753:548\$	2.568:952\$
Paraíba:				
Parnahyha	—	—	—	—
Total	—	—	—	—
Geará:				
Fortaleza	6.746:537\$	11.067:180\$	3.178:034\$	4.783:206\$
Camocim	—	—	—	—
Total	6.746:537\$	11.067:180\$	3.178:034\$	4.783:206\$
Rio Grande do Norte:				
Aroia Branca	—	—	—	—
Natal	567:644\$	648:788\$	263:076\$	280:360\$
Total	567:644\$	648:788\$	263:076\$	280:360\$

MERCADORIAS POR PROCEDENCIAS E DESTINOS

DE 1915 E 1916

DO NO BRAZIL				DESTINOS
IMPORTAÇÃO (C. I. F.)				
Mil réis, papel		Equivalente em mil réis, ouro		
1915	1916	1915	1916	
71:582\$	36:066\$	34:124\$	15:753\$	Amazonas:
5.888:554\$	9.259:150\$	2.766:794\$	4.031:063\$	Porto Velho.
—	—	—	—	Manáos.
—	—	—	—	Itacoatiara.
5.960:136\$	9.296:116\$	2.800:918\$	4.046:816\$	Total.
—	—	—	—	Pará:
—	—	—	—	Alemquer.
10.328:245\$	18.007:618\$	4.842:041\$	7.877:481\$	Obidos.
—	—	—	—	Belém
10.328.245\$	18.007:618\$	4.842:041\$	7.877:484\$	Total.
2.473:084\$	2.563:539\$	1.159:611\$	1.111:285\$	Maranhão:
—	—	—	—	S. Luiz.
—	—	—	—	Ilha do Cajueiro (*).
2.473:084\$	2.563:529\$	1.159:611\$	1.111:285\$	Total.
246:908\$	231:790\$	116:066\$	125:645\$	Plauhy:
—	—	—	—	Parnahyba.
246:908\$	291:790\$	116:066\$	125:645\$	Total.
2.026:598\$	2.803:890\$	955:943\$	1.220:309\$	Ceará:
—	—	—	—	Fortaleza.
—	—	—	—	Camocim.
2.026:598\$	2.803:890\$	955:943\$	1.220:309\$	Total.
—	—	—	—	Rio Grande do Norte:
632:325\$	737:875\$	295:213\$	321:368\$	Arcia Branca.
—	—	—	—	Natal.
632:325\$	737:875\$	295:213\$	321:368\$	Total.

PROCEDENCIAS.	VALOR A BOR			
	EXPORTAÇÃO (F. O. B.)			
	Mil réis, papel		Equivalente em mil réis, ouro	
	1915	1916	1915	1916
Parahyba:				
Cabedello	1.030:507\$	2.055:595\$	481:883\$	890:390\$
Total	1.030:507\$	2.055:535\$	481:883\$	890:390\$
Pernambuco:				
Recife	16.308:550\$	9.803:110\$	7.628:234\$	4.285:291\$
Total	16.308.550\$	9.803:110\$	7.628:234\$	4.286:291\$
Alagoas:				
Maceió	4.441:530\$	1.882:010\$	2.072:956\$	821:0 7\$
Penedo	23:253\$	—	10:578\$	—
Total	4.464:786\$	1.882:010\$	2.083:634\$	821:097\$
Sergipe:				
Aracajú	—	—	—	—
Total	—	—	—	—
Bahia:				
S. Salvador	37.036:852\$	59.537:579\$	17.338:916\$	25.898:292\$
Total	37.036:852\$	59.537:679\$	17.368:916\$	25.898:292\$
Espirito Santo:				
Victoria	9.321:773\$	11.606:884\$	4.380:537\$	5.016:389\$
Total	9.321:773\$	11.606:884\$	4.380:537\$	5.016:389\$
Rio de Janeiro	79.004:341\$	83.427:722\$	37.212:647\$	36.138:771\$
S. Paulo :				
Santos	194.902:421\$	198.624:819\$	93.163:686\$	85.873:074\$
Total	194.902:421\$	198.624:819\$	93.163:686\$	85.873:074\$
Paraná				
Paranaguá	4.194:449\$	6.799:894\$	1.984:109\$	2.944:361\$
Antonina	8.317:394\$	9.767:562\$	3.908:902\$	4.215:328\$
Fóz do Iguassú	2.520:234\$	3.038:911\$	1.203:611\$	1.319:987\$
Total	15.032:079\$	19.606:367\$	7.076:622\$	8.479:676\$

DO NO BRAZIL

IMPORTAÇÃO (C. I. F.)				DESTINOS
Mil réis, papel		Equivalente em mil réis, ouro		
1915	1916	1915	1916	
1.118:079\$	1.410:353\$	520:311\$	612:370\$	Parahyba: Cabedello
1.118:079\$	1.410:353\$	520:311\$	612:370\$	Total.
19.721:614\$	24.577:776\$	9.266:471\$	10.673:475\$	Pernambuco: Recife.
19.721:614\$	24.577:776\$	9.266:471\$	10.673:475\$	Total.
3.613:467\$	4.724:277\$	1.700:463\$	2.058:880\$	Alagoás: Maceió.
7:716\$	12:738\$	3:453\$	5:548\$	Penedo.
3.621:183\$	4.737:015\$	1.703:946\$	2.064:428\$	Total.
70:441\$	168:675\$	32:720\$	73:863\$	Sergipe: Aracajú.
70:441\$	168:675\$	32:720\$	73:863\$	Total.
13.434:325\$	16.794:562\$	6.313:903\$	7.282:542\$	Bahia: S. Salvador.
13.434:325\$	16.794:562\$	6.313:903\$	7.282:542\$	Total.
499:705\$	298:383\$	237:612\$	127:878\$	Espirito Santo: Victoria.
499:705\$	298:383\$	237:612\$	127:878\$	Total.
114.794:673\$	156.400:916\$	53.617:698\$	68.005:097\$	Rio de Janeiro.
68.638:780\$	100.015:569\$	32.038:012\$	43.414:827\$	S. Paulo: Santos.
68.638:780\$	100.015:569\$	32.038:012\$	43.414:827\$	Total.
924:236\$	2.354:368\$	428:576\$	1.014:507\$	Paraná: Paranaguá.
1:205:424\$	1.004:963\$	558:474\$	438:716\$	Antonina.
43:167\$	74:073\$	20:132\$	31:902\$	Fóz do Iguassú.
2.172:827\$	3.433:404\$	1.007:182\$	1.485:125\$	Total.

PROCEDENCIAS	VALOR A BOR			
	EXPORTAÇÃO (F. O. B.)			
	Mil réis, papel		Equivalente em mil réis, onro	
	1915	1916	1915	1916
Santa Catharina:				
S. Francisco	1.791:736\$	2.767:610\$	836:193\$	1.106:030\$
Itajahy	100:411\$	26:804\$	47:234\$	11:826\$
Joinville	—	—	—	—
Florianopolis	329:473\$	589:718\$	153:949\$	254:759\$
Laguna	—	24:650\$	—	10:475\$
Total	2.224:670\$	3.408:822\$	1.037:376\$	1.473:090\$
Rio Grande do Sul:				
Rio Grande	5.615:904\$	1.313:528\$	2.625:586\$	575:732\$
Pelotas	829:663\$	4.831:336\$	335:363\$	2.120:075\$
Porto Alegre	766:404\$	1.777:392\$	360:400\$	770:174\$
Jaguarão	54:731\$	—	21:704\$	—
Passo das Pedras	—	—	—	—
Sant'Anna do Livramento	—	—	—	—
Quaraby	554:175\$	1.612:815\$	254:014\$	700:288\$
Santa Victoria do Palmar	214:800\$	152:096\$	102:027\$	65:977\$
Uruguayana	123:835\$	408:771\$	55:457\$	178:657\$
Itaqui	749:047\$	167:720\$	343:699\$	73:293\$
S. Borja	—	—	—	—
Diversos	—	—	—	—
Total	8.907:559\$	10.313:658\$	4.154:247\$	4.484:222\$
Matto-Grosso:				
Porto Murtinho	584:621\$	1.261:728\$	273:533\$	550.607\$
Porto Esperança	—	—	—	—
Nhú-Verá	15:770\$	—	8:013\$	—
Corumbá	1.512:300\$	3.696:824\$	724:189\$	1.595:853\$
Cuyahá	—	—	—	—
Total	2.112:691\$	4.961:552\$	1.005:735\$	2.146:460 \$
Total geral das mercadorias	452.707:143\$	514.873:569\$	214.291:541\$	222.753:656\$

(*) A exportação do Estado do Piauhy é feita pela Ilha do Cajueiro.

DO NO BRAZIL				DESTINOS
IMPORTAÇÃO (C. I. F.)				
Mil réis, papel		Equivalente em mil réis, ouro		
1915	1916	1915	1916	
873:233\$	1.327:035\$	412:209\$	577:259\$	Santa Catharina:
42.023\$	3:231\$	5:05\$	1:438\$	S. Francisco.
49:365\$	62:343\$	22:904\$	23.933\$	Itajaby.
393:076\$	1.499:084\$	416:161\$	650:473\$	Joinville.
—	—	—	—	Florianopolis.
				Laguna.
1.327:747\$	2.891:698\$	857.079\$	1.256.138\$	Total.
5.511:288\$	5.735:862\$	2.573:350\$	2.500:979\$	Rio Grande do Sul:
1.386:845\$	4.018:404\$	647:444\$	1:741:574\$	Rio Grande.
7.539:236\$	11.836:613\$	3.535:569\$	5.145:047\$	Pelotas.
8:574\$	3:617\$	4:083\$	1:633\$	Porto Alegre.
18:763\$	—	8:757\$	—	Jaguarão.
656.495\$	772:226\$	303:708\$	334:461\$	Passo das Pedras
125:742\$	416:397\$	59:139\$	181:374\$	Sant'Anna do Livramento.
—	—	—	—	Quarahy.
577:553\$	1.439:153\$	269:536\$	624:553\$	Santa Victoria do Palmar
86:782\$	82.545\$	41:399\$	36:073\$	Urugnayana.
56:172\$	44:150\$	25:9.5\$	19:580\$	Itaqui.
52.524\$	190:234\$	24:127\$	32:321\$	S. Borja.
				Diversos.
16.019:985\$	24.539:451\$	7.496:037\$	10.667:600\$	Total.
140:432\$	176:423\$	63:333\$	75:213\$	Matto Grosso:
—	39:043\$	—	16:562\$	Porto Mrtinho.
—	—	—	—	Porto Esperança.
907:013\$	969:3991	423:609\$	427:94\$	Nhú-Verá.
12:502\$	17:521\$	5:826\$	7:664\$	Cornmbá.
1.059:947\$	1.222:978\$	495:768\$	527:382\$	Cuyabá.
264.646:605\$	370.197:592\$	123.756:531\$	160.393:632\$	Total.
				Total geral das mercadorias.

MOVIMENTO DA EXPORTAÇÃO E IMPORTAÇÃO

JANEIRO A JUNHO

DESTINOS	VALOR A BOR			
	EXPORTAÇÃO (F. O. B.)			
	Mil réis, papel		Equivalente em mil réis, ouro	
	1915	1916	1915	1916 *
Allemanha	397\$	—	202\$	—
Argentina	23.414:994\$	32.694:623\$	10.978:125\$	14.227:171\$
Austria-Hungria	—	—	—	—
Belgica	—	—	—	—
Bolivia	12:175\$	8:055\$	5:496\$	3:457\$
Bulgaria	23:337\$	—	10:999\$	—
Chile	1.668:759\$	2.233:910\$	767:340\$	980:751\$
China	—	—	—	—
Colombia	—	—	—	—
Creta (ilha de)	35:045\$	—	16:704\$	—
Cuba (ilha de)	193:518\$	660:651	89:315\$	285:985\$
Dinamarca	9.929:109\$	6:147:259\$	4.728:558\$	2.645:145\$
Egypto	2.303:855\$	841:754\$	1.113:230\$	357:129\$
Estados Unidos	171.443:602\$	220.179:159\$	81.431:628\$	95.028:871\$
Equador	—	—	—	—
França	50.737:919\$	72.169:282\$	24.064:201\$	31.217:581\$
Grã-Bretanha	70.209:176\$	63.263:513\$	32.794:185\$	27.361:281\$
Grecia	3.305:929\$	98:486\$	1.578:949\$	41:777\$
Hispanha:				
Continente	2.254:345\$	4.204:249\$	1.062:699\$	1.817:563\$
Canarias (ilhas das)	118:462\$	77:421\$	56:619\$	33:728\$
Total	2.372:807\$	4.281:670\$	1.119:918\$	1.851:291\$
Hollanda	43.213:313\$	21.316:667\$	20.595:551\$	9.280:471\$
Italia	9.674:501\$	32.609:397\$	4.720:675\$	14.206:604\$
Japão	—	—	—	—
Marrocos	61:364\$	15:441\$	28:369\$	6:648\$
Mexico	—	—	—	—
Noruega	6.115:064\$	5.984:885\$	2.878:736\$	2.566:098\$
Paraguay	1:467\$	50:167\$	672\$	21:538\$
Perú	29.234\$	22:260\$	13:433\$	9:657\$
Portos da Grã-Bretanha (á ordem)	1.711:676\$	560:153\$	792:940\$	238:848\$

DE MERCADORIAS POR DESTINOS E ORIGENS

DE 1915 E 1916

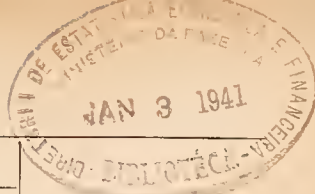
DO NO BRAZIL				ORIGENS
IMPORTAÇÃO (C. I. F.)				
Mil réis, papel		Equivalente em mil réis, onro		
1915	1916	1915	1916	
7.170:730\$	177:932\$	3.371:55\$	17:026\$	Allemanha.
50.760:771\$	49.290:625\$	23.690:208\$	21.361:569\$	Argentina.
634:261\$	6:217\$	295:569\$	2:671\$	Anstria-Hungria.
424:161\$	483:573\$	197:320\$	211:393\$	Belgica.
—	800\$	—	312\$	Bolivia.
—	—	—	—	Bulgaria.
62:113\$	51:54\$	23:050\$	22:523\$	Chile.
335:056\$	393:276\$	155:102\$	170:953\$	China.
—	—	—	—	Colombia.
—	—	—	—	Creta (ilha de).
9:435\$	32:539\$	4:387\$	11:131\$	Cuba (ilha de).
976:915\$	2.051:799\$	455:123\$	892:500\$	Dinamarca.
—	—	—	—	Egypto.
71.552:313\$	141.054:922\$	33.355:498\$	61.437:229\$	Estados Unidos.
15:764\$	47\$	7:526\$	21\$	Equador.
12.631:903\$	13.645:121\$	5.901:922\$	3.090:040\$	França.
59.926:931\$	78.302:265\$	28.088:362\$	33.988:199\$	Grã-Bretanha.
38:168\$	59:099\$	17:443\$	25:971\$	Grecia.
				Hispanha :
2.689:176\$	3.297:978\$	1.253:003\$	1.424:309\$	Continente.
—	—	—	—	Canarias (ilhas das).
2.689:176\$	293.848:096\$	1.253.003\$	127.722:387\$	Total.
2.042:144\$	1.761:822\$	955:353\$	766:212\$	Hollanda.
13.165:793\$	14.212:716\$	6.213:340\$	6.193:419\$	Italia.
63:037\$	144:251\$	29:426\$	62:965\$	Japão.
—	—	—	—	Marrocos.
722:870\$	2.468:222\$	335:121\$	1.059:649\$	Mexico.
5.783:804\$	3.965:081\$	2.698:564\$	1.715:294\$	Noruega.
439:169\$	491:316\$	230:103\$	213:122\$	Paraguay.
28:721\$	1:930\$	13:445\$	861\$	Perú.
—	—	—	—	Portos da Grã-Bretanha (4 ordem).

DESTINOS	VALOR A BOR			
	EXPORTAÇÃO (F. O. B.)			
	Mil réis, papel		Equivalente em mil réis, ouro	
	1915	1916	1915	1916
Portugal :				
Continento	6.393:665\$	1.813:540\$	3.010:059\$	785:307\$
Madeira (ilha da)	—	—	—	—
Total	6.393:665\$	1.813:540\$	3.010:059\$	785:307\$
Possessões Americanas	—	—	—	—
Possessões Belgas	—	—	—	—
Possessões Britannicas :				
Barbados (ilha de)	—	—	—	—
Canadá	—	40:018\$	—	16:998\$
Chypre (ilha de)	7:526\$	5:023\$	3:824\$	2:131\$
Colonia do Cabo	3.893:140\$	4.846:115\$	1.869:575\$	2.121:943\$
Gibraltar	448:432\$	251:035\$	208:423\$	103:536\$
Índia	—	—	—	—
Malta (ilha de)	225:809\$	120:461\$	104:878\$	51:615\$
Nova Zelândia	—	—	—	—
Singapura	—	—	—	—
Terra Nova	—	—	—	—
Trindade (ilha da)	—	100\$	—	44\$
Diversas possessões	—	—	—	—
Total	4.574:907\$	5.262:752\$	2.186:700\$	2.301:237\$
Possessões francezas :				
Argelia	1.074:722\$	471:114\$	507:548\$	204:843\$
Senegal	15:222\$	10:294\$	7:427\$	4:432\$
Diversas possessões	—	—	—	—
Total	1.089:944\$	481:408\$	514:975\$	209:275\$
Possessão hespanhola:				
Melilla	53:436\$	124:487\$	24:200\$	53:336\$
Diversas possessões	—	—	—	—
Total	53:436\$	124:487\$	24:200\$	53:336\$

DO NO BRAZIL				ORIGENS
IMPORTAÇÃO (c. I. F.)				
Mil réis, papel		Equivalente em mil réis, ouro		
1915	1916	1915	1916	
12.861:457\$	18.439:293\$	6.013:592\$	8.005:912\$	Portugal:
—	—	—	—	Continente.
				Madeira (ilha da).
12.861:457\$	41.484:643\$	6.013:592\$	18.016:437\$	Total.
—	103:756\$	—	44:695\$	Possessões Americanas.
—	271\$	—	115\$	Possessões Belgas.
—	—	—	—	Possessões britannicas:
1.945:097\$	3.869:439\$	913:822\$	1.657:149\$	Barbados (ilha de).
—	—	—	—	Canadá.
—	—	—	—	Chypre (ilha de).
—	—	—	—	Colônia do Cabo.
—	—	—	—	Gibraltar.
4.048:056\$	7.894:052\$	1.897:316\$	3.450:313\$	India.
—	—	—	—	Malta (ilha de).
327:650\$	125:095\$	149:001\$	54:744	Nova Zelândia.
—	—	—	—	Singapura.
5.839:690\$	8.421:391\$	2.742:361\$	3.641:884\$	Terra Nova.
—	—	—	—	Trindade (ilha da).
400:639\$	409:938	184:970\$	177:811\$	Diversas possessões.
12.561:132\$	20.823:942\$	5.887:470\$	9.026:681\$	Total.
—	43:526\$	—	18:617\$	Possessões francezas:
—	—	—	—	Argelia.
—	—	—	—	Senegal.
—	—	—	—	Diversas possessões.
—	43:526\$	—	18:617\$	Total.
—	—	—	—	Possessão hespanhola:
—	—	—	—	Melilla.
—	—	—	—	Diversas possessões.
—	—	—	—	Total.

DESTINOS	VALOR A BOR			
	EXPORTAÇÃO (F. O. B.)			
	Mil réis, papel		Equivalente em mil réis, ouro	
	1915	1916	1915	1916
Possessão Hollandeza	—	—	—	—
Possessão Italiana :				
Tripoli	—	—	—	—
Diversas possessões	—	—	—	—
Total	—	—	—	—
Possessões portuguezas	—	—	—	—
Cabo Verde	63:277\$	—	30:685\$	—
Lourenço Marques	205:372\$	157:034\$	99:306\$	66:994\$
Diversas possessões	—	—	—	—
Total	268:649\$	157:934\$	130:051\$	66:994\$
Regencia de Tuuis	107:211\$	46:785\$	50:510\$	19:944\$
Rumauia	—	—	—	—
Russia	—	—	—	—
Suecia	—	28.776:153\$	—	12.468:194\$
Suissa	35.663:462\$	—	16.839:908\$	—
Turquia asiatica	53:447\$	—	25:774\$	—
Turquia euro péa	—	—	—	—
Uruguay	8.044:881\$	15.043:093\$	3.782:741\$	6.510:066\$
Veuezuela	—	—	—	—
Otros paizes	—	—	—	—
Total geral das mercadorias	452.707:143\$	514.873:569\$	214.291:544\$	222.753:656\$

NOTA — As possessões, cujo valor não apparece na importação, estão incluídas sob a rubrica rubrica « Outros paizes ».



DO NO BRAZIL

IMPORTAÇÃO (C. I. F.)

ORIGENS

Mil réis, papel		Equivalente em mil réis, ouro		
1915	1916	1915	1916	
—	268:003\$	—	117:204\$	
—	—	—	—	Possessão Italiana.
—	—	—	—	Tripoli.
—	—	—	—	Diversas possessões.
—	268:003\$	—	117:204\$	Total.
—	54:436\$	—	23:362\$	Possessões portuguezas:
—	—	—	—	Cabo Verde.
—	—	—	—	Lourenço Marques.
—	—	—	—	Diversas possessões.
—	54:436\$	—	23:362\$	Total.
—	—	—	—	Regencia de Tunis.
—	—	—	—	Rumania.
13:645\$	170:367\$	6:408\$	73:774\$	Russia.
2.331:831\$	3.575:051\$	1.097:599\$	1.579:057\$	Suecia.
2.435:145\$	4.294:343\$	1.133:385\$	1.865:623\$	Suissa.
4:612\$	4:635\$	2:134\$	2:050\$	Turquia asiatica.
51:329\$	34:461\$	25:590\$	15:079\$	Turquia europea.
4.353:242\$	5.291:901\$	2.066:512\$	2.301:293\$	Uruguay.
825\$	30\$	408\$	13\$	Venezuela.
496:5983	304:018\$	232:010\$	132:055\$	Outros paizes.
264.646:605\$	370.197:592\$	123.756:531\$	160.893:632\$	Total das mercadorias.

* Diversas possessões *. Os paizes, cujo valor não apparece na importação, estão englobados sob

Tonelagem bruta da exportação e importação de mercadorias por procedencias e destinos

(Commercio exterior)

JANEIRO A JUNHO DE 1915 E 1916

PROCEDENCIAS E DESTINOS	TONELADAS			
	EXPORTAÇÃO		IMPORTAÇÃO	
	1915	1916	1915	1916
Amazonas :				
Porto Velho	—	—	300	153
Manãos	11.083	13.181	22.335	19.538
Itacoatiara	1.231	1.237	—	—
Total	12.349	14.398	22.635	19.691
Pará :				
Alemquer	—	—	—	—
Obidos	—	—	—	—
Belém	14.444	14.409	49.507	62.693
Total	14.444	14.409	49.597	62.693
Maranhão :				
S. Luiz	2.524	2.072	15.674	6.338
Ilha do Cajueiro	5.251	3.837	—	—
Total	7.775	5.939	15.674	6.386
Piahy :				
Parnahyha	—	—	561	557
Total	—	—	561	557
Ceará :				
Fortaleza	3.678	4.932	7.738	8.330
Camocim	—	—	—	—
Total	3.678	4.932	7.738	8.330
Rio Grande do Norte :				
Areia Branca	—	—	—	—
Natal	710	793	3.768	2.786
Total	710	793	3.768	2.786

PROCEDENCIAS E DESTINOS	TONELADAS			
	EXPORTAÇÃO		IMPORTAÇÃO	
	1915	1916	1916	1916
Parahyba :				
Cabedello	2.305	4.874	9.365	4.452
Total.	2.305	4.874	9.365	4.452
Pernambuco :				
Recife	49.197	16.462	105.899	83.429
Total.	49.197	16.462	105.899	83.429
Alagoás. :				
Maceió	14.962	1.085	13.115	10.234
Penedo	204	—	2	44
Total.	15.166	1.085	13.117	10.278
Sergipe :				
Aracajú	—	—	121	146
Total.	—	—	121	146
Bahia :				
S. Salvador.	34.525	46.879	47.275	46.145
Total.	34.525	46.879	47.275	46.145
Esprito Santo :				
Victoria	19.023	17.330	2.493	1.052
Total.	19.023	17.330	2.493	1.052
Rio de Janeiro (Capital Federal).	238.105	324.520	686.599	675.223
Total.	238.105	324.520	686.599	675.223
S. Paulo:				
Santos.	325.867	290.083	264.107	300.423
Total.	325.867	290.083	264.107	300.423
Paraná :				
Paranaguá	21.168	47.256	2.728	9.133
Antonina.	17.070	18.997	4.589	3.686
Fóz do Iguassú.	4.946	5.655	144	394
Total.	43.184	71.908	7.461	13.213

PROCEDENCIAS E DESTINOS	TONELADAS			
	EXPORTAÇÃO		IMPORTAÇÃO	
	1915	1916	1915	1916
Santa Catharina :				
S. Francisco	4.819	7.471	5.130	5.700
Itajahy	571	260	7	7
Joinville	—	—	60	78
Florianopolis	2.640	1.726	3.022	4.581
Laguna	—	90	—	—
Total	8.030	9.547	8.209	10.366
Rio Grande do Sul :				
Rio Grande	5.303	3.462	38.173	31.092
Pelotas	634	3.731	6.234	17.801
Porto Alegre	3.578	9.284	20.084	23.305
Jaguarão	216	—	55	3
Passo das Pedras	—	—	89	—
Sant'Anna do Livramento . .	—	—	6.890	5.418
Qnarahy	820	1.250	503	1.373
Santa Victoria do Palmar . .	216	135	—	—
Urugnayana	125	1.250	3.183	5.625
Itaqui	809	180	1.170	365
S. Borja	—	—	337	360
Diversos	—	—	423	1.072
Total	11.731	19.292	77.141	86.414
Matto Grosso :				
Porto Murtinho	694	2.282	1.039	1.543
Porto Esperança	—	—	—	523
Ubú-Verá	22	—	—	—
Corumbá	757	1.252	1.619	2.912
Cuyabá	—	—	21	33
Total	1.473	3.534	2.679	5.011
Total geral da tonelagem bruta.	787.562	845.985	1.324.439	1.336.600

Exportação directa de Mercadorias

MOVIMENTO DO COMMERCIO

Exportação directa de

Janeiro a Junho

NUMERO DE ORDEN	MERCADORIAS	UNIDADE	QUANTIDADE		
			1915	1916	
CLASSE I					
Animaes e seus productos					
1	Animaes dessecados	Kilo	193	10	
2 a	Animaes vivos.	Cabeça	—	818	
3					{ Gado mnar.
4					{ Gado vaccum. Não especificados
5	Aparas de conro	Kilo	1.476	2.408	
6	Azeite de baleia.	>	297.880	—	
7	Banha	>	1.337	450	
9	Bucho de peixe.	>	18.643	22.845	
10	Calçado.	>	15.416	360	
11	Camarões secos	>	651	2.369	
12	Carne em conserva.	>	3.741	241.296	
12 a	Carne resfriada	>	954.546	12.390.495	
13	Cascos de tartaruga.	>	494	26	
14	Cêra de abelha	>	850	161.491	
15	Cerdas	>	—	15.733	
16	Chifres	>	106.183	118.167	
17	Cinzas de ossos	>	793.937	2.402.990	
18 a 21	Couros:				
18	De cavallo	Kilo	249	22.350	
19	Curtidos e solas.	>	531.000	381.405	
20	Vaccuns, salgados	>	11.494.034	14.197.080	
21	Vaccuns, eeccos.	>	6.739.386	8.137.470	
	Total de couros	—	18.764.619	22.738.005	
22	Crina.	Kilo	99.722	218.431	
24	Extracto de carne.	>	—	7.315	
25	Garras ou unhas	>	273	11.361	
26	Glycerina.	>	118.351	151.828	
27	Grude ou colla.	>	29.202	23.250	
28	Guano.	>	94.500	—	
29	Lã	>	364.736	63.674	
30	Linguas secas e salgadas.	>	96.637	97.930	
31	Manteiga	>	—	505	
32	Manufacturas de couro, não especificadas	>	838	—	
32 a	Manufacturas de lã, não especificadas	>	—	1.552	
33	Mel de abelhas	>	551	—	
35	Ossos.	>	247.535	352.765	
36	Ostras	>	67.100	58.500	
37	Ovos	>	—	8.499	
37 a	Peixe congelado.	>	780	11.980	
38	Peixe secco ou salgado	>	—	—	
40 a 44	Peltes:				
40	De cabra	Kilo	1.398.758	1.620.876	
41	De carneiro.	>	465.334	664.505	
42	De ovelha.	>	32.416	65.525	
43	De veado	>	55.611	100.577	
44	Não especificadas.	>	25.726	46.823	
	Total de peltes.	—	1.977.845	2,498.306	

(*) 1\$ ouro igual a 27 pence ingleses.

EXTERIOR DO BRAZIL

mercadorias nacionais

de 1915 e 1916

VALOR POSTO A BORDO (F. O. E.)						NUMERO DE ORDEN
POR MERCADORIAS		POR UNIDADE		POR MERCADORIAS		
Em mil réis, papel		Em mil réis, papel		Equivalencia em mil réis, ouro (*)		
1915	1916	1915	1916	1915	1916	
2:000\$	50\$	10\$363	5\$000	955\$	21\$	1
—	122:600\$	—	150\$000	—	52:579\$	2 a
50:000\$	—	10\$000	—	22:560\$	—	3
3:700\$	5:955\$	—	—	1:670\$	2:552\$	4
22\$	242\$	\$155	\$115	104\$	103\$	5
53:040\$	—	\$198	—	24:226\$	—	6
1:600\$	246\$	1\$477	1\$640	72\$	104\$	7
29:533\$	30:264\$	1\$300	1\$325	14:429\$	12:965\$	9
92:590\$	1:250\$	6\$000	3\$473	43:297\$	535\$	10
784\$	2:504\$	1\$200	370\$	—	1:072\$	11
2:823\$	311:433\$	\$754	1\$472	1:232\$	136:085\$	12
650:025\$	9.774:832\$	\$981	\$789	298:481\$	4.256:046\$	12 a
2:576\$	419\$	13\$229	16\$130	1:186\$	180\$	13
1:500\$	409:609\$	1\$765	2\$535	682\$	177:313\$	14
—	45:830\$	—	1:200	—	8:028\$	15
25:277\$	32:880\$	\$237	\$222	11:732\$	14:275\$	16
35:054\$	168:359\$	\$015	\$070	17:768\$	71:572\$	17
—	—	—	—	—	—	18 a 21
452\$	39:683\$	4\$816	4\$776	243\$	16:877\$	18
1.731:928\$	1.364:978\$	3\$267	3.582	791:432\$	592:404\$	19
12.130:372\$	17.378:391\$	1\$055	1\$224	5.660:469\$	7.562:661\$	20
12.002:629\$	17.770:295\$	4\$781	2\$184	5.619:747\$	7.654:197\$	21
25.868:378\$	36.553:350\$	—	—	12.071:911\$	15.826:135\$	22
133:099\$	232:399\$	1\$335	1\$293	62:093\$	121:209\$	24
—	14:630\$	—	2\$000	—	6:218\$	25
100\$	594\$	\$367	\$052	47\$	255\$	26
148 409\$	636:573\$	1\$254	4\$522	70:291\$	294:070\$	27
103:910\$	85:632\$	3\$966	3\$985	49:105\$	39:740\$	28
1:890\$	—	\$020	—	855\$	—	29
614:935\$	134:469\$	1\$686	1\$607	259:027\$	57:394\$	30
263:554\$	94:042\$	\$966	\$966	120:698\$	41:857\$	31
—	2:770\$	2\$727	5\$486	—	1:136\$	32
1:500\$	—	4\$790	—	732\$	—	32 a
—	16:000\$	—	10\$309	—	6:799\$	33
440\$	—	\$800	—	193\$	—	34
9:411\$	26:208\$	\$038	\$074	4:574\$	11:451\$	35
15:100\$	17:615\$	\$225	\$304	6:930\$	7:764\$	36
—	11:180\$	—	1\$364	—	4:994\$	37
1:980\$	21:300\$	2\$539	1\$778	921\$	9:262\$	37 a
—	—	—	—	—	—	38
—	—	—	—	—	—	40 a 44
4.788:220\$	7.355:350\$	3\$423	4\$538	2.238:171\$	3.499:122\$	40
1.156:576\$	2.284:499\$	2\$485	3\$138	539:008\$	935:584\$	41
64:551\$	193:399\$	1\$991	2\$997	30:41\$	87:164\$	42
103:366\$	274:503\$	1\$949	3\$729	51:174\$	115:123\$	43
29:836\$	114:326\$	1\$162	2\$446	44:198\$	49:213\$	44
6.147:602\$	10.225:279\$	—	—	2.872:966\$	4.449:506\$	

EXPORTAÇÃO DIRECTA

NUMERO DE ORDEM	MERCADORIAS	UNIDADE	QUANTIDADE	
			1915	1916
45 a 47	Pennas :			
45	De ema	Gramma	48.000	307.000
46	De garça	>	37.635	55.225
47	Não especificadas.	>	—	270.000
	Total de pennas	—	85.635	632.225
50	Sabugos de chifres	Kilo	82.075	29.243
51	Sangue	>	43.000	—
52	Sebo	>	—	7.046
54 c	Tripas secas e salgadas.	>	32.730	43.320
55	Umbigos	>	—	81.807
56	Vaquetas	>	2.474	5.467
53	Xarque	>	191.056	1.189.555
	Total da classe I	—	—	—
	CLASSE II			
	Mineraes e seus productos			
59	Agua mineral	Kilo	—	152
61	Areia monazitica	>	439.071	—
62	Areia zirconio.	>	—	35.445
62 a	Carbureto de calcio	>	—	62.775
63	Carvão de pedra	>	—	2.201.160
64	Cinzas de ourivesaria.	>	5.892	5.602
65	Crystal	>	4.036	14.421
67	Joias	>	—	—
68	Manganez	Tonelada	102870	240.090
69	Manufacturas de barro, não especificadas	Kilo	—	320
70	Metaes velhos	>	365.832	4.896.173
71	Mica	>	13.821	19.716
72	Mineraes não especificados	>	32.000	2.000
	Minereos :			
76	Não especificados	Kilo	—	1.550
	Total de minerios	—	—	1.550
78	Ouro nativo.	Gramma	2.334.063	2.188.796
79 a 83	Pedras :			
80	Carbonatos	—	—	—
81	Diamantes.	—	—	—
83	Preciosas, não especificadas	—	—	—
	Total de pedras	—	—	—
84	Phosphoros	Kilo	83	1.050
85 a	Polvora.	>	6.056	—
86	Prata nativa	Gramma	356.477	355.216
87	Prata e ouro em obra.	>	—	1.000
88	Prata velha.	>	13.050	—
88 a	Sal	Kilo	240	—
90	Terras e barros, não especificados	>	—	30.000
91	Tigellinhas	>	1.640	6.363
	Total da classe II	—	—	—

JANEIRO A JUNHO DE 1915 E 1916

VALOR POSTO A BORDO (F. O. B.)						NUMERO DE ORDEN
POR MERCADORIAS		POR UNIDADE		POR MERCADORIAS		
Em mil réis, papel		Em mil réis, papel		Equivalencia em mil réis, ouro		
1915	1916	1915	1916	1915	1916	
						45 a 47
480\$	2:576\$	\$010	\$003	225\$	1:106\$	45
50:440\$	100:\$913	1\$340	1\$327	22:388\$	43:753\$	43
—	3:000	—	\$011	—	1:231\$	47
50:920\$	106:494\$	—	—	23:113\$	46:170\$	
3:333\$	801\$	\$041	\$027	1:615\$	340\$	50
890\$	—	\$020	—	403\$	—	51
—	4:003\$	—	\$563	—	1:723\$	52 c
33:641\$	50:330\$	1\$023	1\$042	16:596\$	21:665\$	54
—	7:803\$	—	\$095	—	3:314\$	55
9:416\$	23:792\$	4\$337	4\$352	4:308\$	10:244\$	56
196:192\$	1.514:374\$	1\$027	1\$273	90:523\$	653:041\$	58
34.555:576\$	60.755:911\$	—	—	16.126:399\$	26.314:765\$	
—	100\$	—	\$660	—	43\$	59
211:527\$	—	\$482	—	103:132\$	—	61
—	14:040\$	—	\$396	—	6:304\$	62
—	22:410\$	—	\$357	—	9:573\$	62 a
—	88:030\$	—	\$040	—	38:710\$	63
5:235\$	8:478\$	\$589	1\$513	2:440\$	3:645\$	64
15:175\$	34:830\$	\$760	2\$445	7:551\$	15:435\$	65
1:740\$	—	—	—	890\$	—	67
2.969:696\$	13.134:023\$	28\$368	54\$704	1.356:226\$	5.743:865\$	68
—	250\$	—	\$780	—	113\$	69
347:178\$	1.849:438\$	\$049	3:373	159:610\$	801:448\$	70
55:933\$	76:633\$	4\$047	3\$387	25:809\$	33:265\$	71
4:840\$	800\$	\$151	\$400	2:295\$	340\$	72
—	300\$	—	\$194	—	127\$	76
—	300\$	—	\$194	—	\$127	
4.655:948\$	4.853:995\$	2\$056	2\$217	2.180:084\$	2.107:476\$	73
42:161\$	44:000\$	—	—	20:081\$	18:690\$	79 a 83
21:000\$	158:500\$	—	—	9:552\$	69:040\$	80
1:300\$	14:000\$	—	—	615\$	61:33\$	83
64:761 \$	216:500\$	—	—	30:251\$	93:863\$	
140\$	3:000\$	1\$387	2\$353	63\$	1:281\$	84
23:982\$	—	4\$782	—	13:307\$	—	85 a
21:613\$	24:071\$	\$061	\$063	9:968\$	10:494\$	86
—	590\$	—	\$590	—	251\$	87
796\$	—	\$061	—	362\$	—	88
32\$	—	\$133	—	14\$	—	88 a
—	5:500\$	—	\$183	—	2:446\$	90
2:800\$	7:100\$	1\$707	1\$415	1:234\$	3:046\$	91
8.386:390\$	20.340:111\$	—	—	3.893:327\$	8.871:724\$	

EXPORTAÇÃO DIRECTA

NUMERO DE ORDEN	MERCADORIAS	UNIDADE	QUANTIDADE	
			1915	1916
CLASSE III				
Vegetaes e seus productos				
94	Aguardente.	Litro	40.192	381.047
95	Alcool.	>	7.500	35.736
97	Algodão.	Kilo	4.047.369	15.572
100	Amendoim	>	62.343	149.900
102	Araroba.	>	5.311	—
103	Arroz.	>	1.785	9.358
104 a 107	Assucar:			
104	Branco	>	1.557.722	10.261.008
105	Demerara	>	19.215.154	—
107	Mascavo	>	29.510.665	2.417.429
	Total de assucar	—	50.283.541	12.679.037
109	Baga de mamona	Kilo	230.838	223.361
113	Bohidas não especificadas.	>	1.500	766
114	Biscoitos e bolachas.	>	30	25
115 a 118	Borracha:			
115	Mangabeira.	>	33.847	143.376
116	Maniçoba.	>	1.498.846	1.015.808
117	Secinga (Hevea).	>	17.208.316	16.303.950
118	Sorva.	>	160	369
	Total de borracha	—	18.441.209	17.464.294
119	Cabos de vassouras	Kilo	1.195.872	1.619.300
120	Cacão.	>	16.361.242	20.349.063
121	Café em grão.	Sacca	7.550.270	5.924.259
122	Café moído	Kilo	1.955	8.028
123	Cangica	>	180	362
126	Caroço de algodão	>	7.033.062	6.236.537
127	Carroças e pertences	>	—	—
128	Carvão vegetal	>	—	27.000
131	Cera de carnauba	>	3.104.774	2.664.927
132	Cerveja.	Garrafa	96	15.838
132 a	Cevada	Kilo	17.500	—
134	Charutos e cigarrilhos	Um	547.570	1.071.381
135	Chocolate.	Kilo	—	22
136	Cigarros.	>	2.702	2.571
138	Crina vegetal.	>	3.750	14.750
139	Cumard.	>	4.194	823
140 a 141	Doces:			
140	Goiabada	>	7.701	15.905
141	Não especificadas.	>	26.064	37.128
	Total de doces.	—	33.765	53.033
141 a	Dormentes	Um	—	905
146	Estopa	Kilo	50.499	131.167
146 a	Extracto de mangue	>	—	1.887
147	Farelos	>	11.194.364	3.322.294
148 a 149	Farinhas:			
148	De mandioca	>	2.416.966	1.867.729
149	Não especificadas.	>	200	578
	Total de farinhas	—	2.117.166	1.868.307

JANEIRO A JUNHO DE 1915 E 1916

VALOR POSTO A BORDO (F. O. B.)						NUMERO DE ORDEN
POR MERCADORIAS Em mil réis, papel		POR UNIDADE Em mil réis, papel		POR MERCADORIAS Equivalencia em mil réis, ouro		
1915	1916	1915	1916	1915	1916	
10:670\$	172:155\$	\$266	\$448	5:044\$	74:612\$	94
3:034\$	23:483\$	\$405	\$257	1:426\$	10:483\$	95
3.934:575\$	20:254\$	\$972	13301	1.841:830\$	8:67\$	97
20:401\$	37:429\$	\$327	\$312	9:327\$	16:175\$	100
4:977\$	—	\$937	—	2:373\$	—	102
824\$	4:064\$	\$460	\$434	376\$	1:824\$	103
						104 a 107
549:813\$	5.999:253\$	\$353	\$581	258:005\$	2.629:774\$	104
5.123:229\$	—	\$237	—	2.410:233\$	—	105
6.153:169\$	814:494\$	\$209	\$337	2.855:973\$	350:522\$	107
11.831:211\$	6.813:847\$	—	—	5.524:216\$	2.980:303\$	
52.963\$	76:794\$	\$229	\$344	29:919\$	38:210\$	109
1:000\$	715\$	\$367	\$934	451\$	30\$	113
24\$	100\$	\$800	4\$000	11\$	42\$	114
						115 a 118
53:125\$	336:812\$	1\$540	2\$346	24:163\$	143:318\$	115
3.103:818\$	3.562:232\$	2\$ 89	3\$507	1.403:338\$	1.540:083\$	116
61.161:073\$	81.001:544\$	3\$728	5\$152	30.241:963\$	36.133:697\$	117
375\$	922\$	2\$344	2\$500	174\$	403\$	118
67.317:420\$	87.901:852\$	—	—	31.733:141\$	37.820:772\$	
46:108\$	115:354\$	\$030	\$071	21:426\$	50:694\$	119
13.952:034\$	25.022:375\$	4\$153	1\$230	3.933:129\$	10.818:267\$	120
299.493:154\$	253.398:099\$	35\$393	42\$857	128.368:007\$	109.725:025\$	121
1:916\$	11\$975\$	\$980	13332	892\$	4:832\$	122
140\$	121\$	\$778	\$335	87\$	51\$	123
529:181\$	782:613\$	\$075	\$125	245:504\$	336:273\$	126
—	—	—	—	—	—	127
—	510\$	—	020\$	—	244\$	128
4.874:948\$	5.041:529\$	1\$570	1\$892	2.253:473\$	2.177:373\$	131
478	14:460\$	\$490	\$911	22\$	6:315\$	132
1:750\$	—	\$100	—	790\$	—	132 a
25:989\$	50:542\$	\$047	\$047	12:160\$	21:913\$	134
—	70\$	—	3\$200	—	830	135
22:252\$	6:003\$	8\$235	2\$335	10:377\$	2:573\$	136
425\$	2:350\$	\$413	8:00	—	1:345\$	138
10:020\$	1:306\$	2\$390	1\$587	4:630\$	560\$	139
						140 a 141
6:624\$	15:824\$	\$360	\$925	3:055\$	6:792\$	140
23:977\$	36:564\$	\$920	\$935	11:434\$	15:857\$	141
30:598\$	52:385\$	—	—	14:492\$	22:650\$	
—	2:615\$	—	2\$820	—	4:174\$	141 a
25:763\$	100:960\$	\$510	\$770	12:514\$	43:304-	144
—	1:862\$	—	\$937	—	841\$	145
909:014\$	417:703\$	\$081	\$109	418:715\$	134:456\$	147
						148 a 149
266:053\$	436:554\$	\$126	\$231	124:953\$	210:586\$	148
130\$	474\$	\$650	\$820	61\$	201\$	149
266:188\$	487:328\$	—	—	125:044\$	210:790\$	

EXPORTAÇÃO DIRECTA

NUMERO DE ORDEN	MERCADORIAS	UNIDADE	QUANTIDADE	
			1915	1916
150	Feijão	Kilo	59.962	648.560
152	Fibras vegetaes.	>	148	1.377
153	Folhas, raizes e resinas medicinaes	>	351.863	112.521
154 a 162	Fructas e fructos :			
155	Abacaxis	>	107.500	145.709
156	Bananas	Cacbo	1.481.452	1.537.617
157	Castanhas.	Hectolitro	115.319	190.802
158	Cocos	Centio	1.153	1.050
159	Coquilhos	Kilo	3.412.027	1.811.181
160	Laranjas	Centio	1.074	1.915
161	Tangerinas	Kilo	2.400	3.832
162	Não especificadas	>	—	20.019
	Total de fructas e fructos	—	—	—
163 a 165	Fumo :			
163	Desfiado	Kilo	129.924	102.905
164	Em corda	>	143.595	85.266
165	Em folha	>	8.213.854	13.507.979
	Total de fumos.	—	8.487.373	13.696.150
166	Gomma copal	Kilo	—	1.000
167	Herva matte	>	34.280.429	40.440.561
168	Ipecacuanha.	>	32.635	72.457
171 a 181	Madeiras :			
172	Cedro	Kilo	51.215	237.742
174	Jacarandá.	>	961.430	538.330
175	Massaranduba.	>	129.700	127.610
176	Páo Brazil	>	30.500	53.789
177	Pinho	Prancbão	9.368	79.434
178	Pinho	Taboa	401.706	1.463.450
180	Não especificadas.	Kilo	127.054	2.419.052
181	Não especificadas.	Peça	485	541
	Total de madeiras	—	—	—
181 a	Madeiras preparadas para caixas e barricas.	Kilo	1.941.049	398.267
183	Manteiga de cacáo	>	4.320	3.600
184	Manufacturas de algodão.	>	—	2.202
184 a	Marfim vegetal (jarina)	>	—	9.000
185	Massas alimenticias.	>	115	—
187	Medicamentos.	>	4.635	192.058
188	Mel de assucar	>	8.159	4.996
189	Mel de fumo.	>	1.050	2.400
191	Objectos indigenas	>	—	—
192	Obras de madeira	>	146	27.616
193	Oleo de copahya	>	20.906	56.078
194	Oleos não especificados	>	32	14.187
195	Paina	>	602	4.725
196	Piassava	>	1.231.278	1.080.700
197	Pimentas e pimentões.	>	34	—
198	Plantas vivas.	>	—	—
199	Polvilho	Kilo	4.440	40.565
200	Rapadura.	>	60	749
201	Rapé	>	7.298	2.396
203	Residuos de algodão	>	455.171	19.380
204	Residuos de caroço de algodão.	>	438.000	796.525
205	Residuos vegetaes não especificado.	>	—	35.067
206	Retalhos de panno	>	4.043	—
207	Sementes	>	72.762	23.648
208	Tapioca	>	122.463	17.448
209	Tecidos de algodão	>	500	248
210	Ticum	>	1.089	3.087
211 a	Ucuhuba	>	766	—
	Total da classe III	—	—	—

JANEIRO A JUNHO DE 1915 E 1916


VALOR POSTO A BORDO (F. O. B.)						NUMERO DE ORDEN
POR MERCADORIAS		POR UNIDADE		POR MERCADORIAS		
Em mil réis, papel		Em mil réis, papel		Equivalencia em mil réis, onro		
1915	1916	1915	1916	1915	1916	
21:58\$	148:216\$	\$360	\$228	10:109\$	65:234\$	150
520\$	700\$	3\$514	509	312\$	—	152
87:537\$	37:448\$	\$219	\$333	40:039\$	16:353\$	153
						154 a 162
21:160\$	24:536\$	\$200	\$168	10:101\$	10:615\$	155
1.297:636\$	1.392:208\$	\$705	\$905	608:836\$	605:109\$	156
3.711:807\$	6.925:234\$	25\$542	36\$301	1.722:029\$	3.003:712\$	157
13:845\$	13:401\$	12\$008	12\$548	6:321\$	5:855\$	158
756:647\$	616:102\$	\$220	\$340	346:800\$	264:882\$	159
4:452\$	8:935\$	4\$155	4\$594	2:035\$	3:957\$	160
32\$	546\$	\$155	\$142	147\$	297\$	161
—	6:209\$	—	\$310	—	2:718\$	162
						163 a 165
5.806:182\$	8.988:171\$	—	—	2.696:267\$	3.897:116\$	163
188:665\$	146:004\$	1\$452	1\$419	89:489\$	63:539\$	164
114:317\$	128:231\$	\$775	1\$503	51:818\$	56:436\$	164
6.831:578\$	17.605:183\$	\$332	1\$303	3.486:171\$	7.782:858\$	165
						166
7.131:560\$	17.880:417\$	—	—	3.327:478\$	7.902:803\$	167
—	1:100\$	—	1\$100	—	467\$	167
16.188:804\$	19.916:391\$	\$472	\$492	7.622:284\$	8.601:837\$	168
304:928\$	1.278:4 6\$	9\$346	17\$341	143:155\$	552:349\$	168
						171 a 181
700\$	30:653\$	\$014	\$130	335\$	13:815\$	172
176:138\$	102:283\$	\$134	\$190	81:924\$	44:324\$	174
12:559\$	13:061\$	\$097	\$102	5:775\$	5 786\$	175
4:575\$	8:893\$	\$150	\$150	2:081\$	3:810\$	176
33:388\$	313:136\$	3\$564	3\$943	15:203\$	137:895\$	177
510:937\$	2.580:293\$	1\$347	1\$750	246:928\$	1.110:316\$	178
16:102\$	178:703\$	\$127	\$174	7:394\$	79:654\$	180
17:892\$	16:742\$	36\$391	30\$948	8:542\$	7:141\$	181
						181 a
803:085\$	3.223:744\$	—	—	368:200\$	1.402:089\$	181 a
215:759\$	76:954\$	\$111	\$193	101:310\$	33:599\$	183
7:200\$	6:000\$	1\$663	1\$667	3:250\$	2:553\$	184
—	7:483\$	—	3\$399	—	3:374\$	184 a
—	3:816\$	—	\$424	—	1:643\$	185
46\$	—	\$400	—	21\$	—	187
5:984\$	204:207\$	1\$291	1\$363	2:762\$	88:402\$	188
7:7\$	1:007\$	\$389	\$203	336\$	428\$	189
600\$	1:200\$	\$572	\$572	286\$	536\$	191
—	—	—	—	—	—	192
150\$	12:738\$	1\$330	\$161	63\$	5:530\$	193
38:674\$	188:396\$	1\$350	3\$358	17:963\$	82:311\$	194
40\$	28:200\$	1\$250	1\$938	18\$	12:562\$	195
600\$	7:779\$	\$997	1\$546	279\$	3:452\$	195
495:999\$	491:481\$	\$402	\$455	232:719\$	214:854\$	197
35\$	—	1\$030	—	16\$	—	198
11:782\$	41:144\$	—	—	5:95\$	17:957\$	199
705\$	15:586\$	\$159	\$383	33\$	6:591\$	200
3:8\$	444\$	\$284	\$590	16\$	192\$	201
17:200\$	4:735\$	2\$357	1\$376	7:972\$	2:113\$	203
129:803\$	5:719\$	\$284	\$295	60:967\$	2:136\$	204
61:320\$	109:254\$	\$140	\$137	29:069\$	45:660\$	205
—	2:000\$	—	\$357	—	884\$	206
5:241\$	—	1\$295	—	2:435\$	—	207
12:075\$	15:362\$	\$166	\$550	5:667\$	6:670\$	208
43:16 6\$	7:254\$	\$356	\$416	20:574\$	3:149\$	209
2:940\$	2:150\$	5\$880	8\$570	1:327\$	920\$	210
3:331\$	9:771\$	3\$166	3\$166	1:571\$	4:334\$	211 a
306\$	—	\$400	—	142\$	—	211 a
409.765:177\$	433.777:547\$	—	—	194.271:818	187.537:167\$	

EXPORTAÇÃO DIRECTA


NUMERO DE ORDEM	MERCADORIAS	UNIDADE	QUANTIDADE	
			1915	1916
	CLASSE IV			
	Especies metallicas e notas de banco estrangeiras			
	Moedas de ouro:			
213 a	Libras.	Uma	1.931.739	47.100
213 b	Marcos	Um	—	9.000
213 c	Franco	>	7.290.000	258.000
213 d	Dollars	>	8.813.910	2.662
213 e	Peso argentino.	>	—	—
213 f	Moeda brasileira de 20\$.	Uma	490	731
	Total de moedas de ouro.	—	—	—
214	Moedas de prata	—	—	—
215	Outras especies	—	—	—
	Total da classe IV	—	—	—

JANEIRO A JUNHO DE 1915 E 1916

VALOR POSTO A BORDO (F. O. B.)						NÚMERO DE ORDEM
POR MERCADORIAS Em mil réis, papel		POR UNIDADE Em mil réis, papel		POR MERCADORIAS Equivalencia em mil réis, ouro		
1915	1916	1915	1916	1915	1916	
36.171:985\$	970:590\$	—	—	17.171:044\$	418:667\$	213 a
—	9:208\$	—	—	—	3:911\$	213 b
5.293:264\$	214:057\$	—	—	2.569:236\$	90:925\$	213 c
34.816:013\$	11:447\$	—	—	16.154:025\$	4:862\$	213 d
—	—	—	—	—	—	213 e
24\$701\$	34:421\$	—	—	9:800\$	14:620\$	213 f
76.302:962\$	1:239:723\$	—	—	35.904:075\$	532:985\$	
—	1:000\$	—	—	—	442\$	214
1:970\$	213:026\$	—	—	915\$	98:368\$	215
76.304:962\$	1:458:749\$	—	—	35.904:990\$	631:795\$	



MOVIMENTO DO CAFÉ



MOVIMENTO DO CAFE'

	UNIDADE	1º SEMESTRE DO ANNO		12 MEZES DA SAFRA	
		1915	1916	1914-1915	1915-1916
ENTRADAS :					
Por estradas de ferro	Saccas	1.633.452	869.749	2.843.927	2.739.442
Por barra dentro	>	68.421	24.472	88.820	86.614
Por cabotagem	>	56.708	88.463	80.903	168.931
Total no Rio	>	1.758.581	982.684	3.013.650	2.994.987
Do Rio para Nictheroy	>	33.684	22.134	49.223	76.974
Total liquido no Rio	>	1.724.897	960.550	2.964.422	2.918.013
Total em Nictheroy	>	238.230	102.661	393.346	341.380
Total na bahia do Rio	>	1.963.127	1.063.211	3.357.768	3.259.393
Total em Santos	>	3.431.144	3.034.895	9.497.553	11.744.492
Total em Victoria	>	290.935	280.094	479.986	673.280
Total na Bahia	>	93.611	135.637	120.291	259.137
Total geral	>	5.778.867	4.513.838	13.455.598	15.941.302
EMBARQUES :					
No Rio	Saccas	1.863.650	1.022.399	3.033.909	2.976.116
Em Nictheroy	>	237.163	116.323	392.368	352.104
Total na bahia do Rio	>	2.100.813	1.138.722	3.426.277	3.328.220
Em Santos	>	5.032.780	4.359.978	9.671.899	11.332.183
Total geral	>	7.133.593	5.498.700	13.098.176	14.660.403
EXPORTAÇÃO PARA O EXTE- RIOR :					
Rio e Nictheroy	Saccas	1.936.804	1.113.235	3.095.852	3.109.452
Santos	>	5.134.896	4.379.306	9.633.234	11.364.151
Victoria	>	290.935	280.094	479.986	673.280
Bahia	>	93.611	135.637	120.291	259.137
Outros portos	>	33.974	15.987	44.334	24.238
Total geral	>	7.550.270	5.924.259	13.373.747	15.435.308

	UNIDADE	1º SEMESTRE DO ANNO		12 MEZES DA SAFRA		
		1915	1916	1914-1915	1915-1916	
Rio e Nictheroy	Mil réis, papel	04.338:171\$	43.384:605\$	97.132:533\$	119.730:406\$	
Santos	>	191.961:308\$	183.161:353\$	369.016:437\$	449.895:765\$	
Victoria	>	8.924:892\$	11.536:341\$	14.273:654\$	24.930:229\$	
Bahia	>	3.110:392\$	5.206:184\$	4.063:993\$	9.336:020\$	
Outros portos	>	1.125:391\$	609:611\$	1.448:353\$	897:461\$	
Total geral	>	269.493:154\$	253.898:099\$	485.935:005\$	604.889:881\$	
Rio e Nictheroy	£	3.418.338	2.350.168	5.302.075	5.959.395	
Santos	>	10.326.010	9.148.947	20.177.148	22.384.490	
Victoria	>	471.496	560.948	779.739	1.240.016	
Bahia	>	165.791	254.078	219.718	464.523	
Outros portos	>	59.766	29.925	78.166	44.551	
Total geral	>	14.441.401	12.344.066	26.556.846	30.092.975	
EXPORTAÇÃO POR CABOTAGEM:						
Rio	Saccas	131.783	103.371	250.253	247.353	
Santos	>	5.838	36.532	8.482	40.542	
Victoria	>	19.338	17.743	41.072	40.146	
Total geral	>	156.962	157.636	299.812	327.943	
VENDAS:						
Rio	Saccas	1.104.242	681.842	1.855.183	1.912.169	
Santos	>	2.068.938	2.124.739	3.896.407	6.787.729	
Total geral	>	3.173.180	2.806.581	5.751.590	8.699.898	
PREÇOS CORRENTES:						
Rio — Typo 7 — Por 10 kilos.	Maximo	Mil réis, papel	5\$175	7\$490	5\$175	7\$490
	Minimo	>	3\$949	5\$447	3\$813	4\$698
	Médio	>	4\$620	6\$504	4\$413	5\$891
Santos — Superior — Por 10 kilos.	Maximo	>	6\$200	7\$400	6\$200	7\$400
	Minimo	>	4\$700	5\$500	4\$100	5\$000
	Médio	>	5\$363	6\$357	5\$121	5\$860
New-York — Dispo-nivel.	Maximo	Cents.	8,00	9,75	9,25	9,75
	Minimo	>	6,42	7,75	6,42	6,50
	Médio	>	7,53	9,02	7,82	8,25

	UNIDADE	1º SEMESTRE DO ANNO		12 MEZES DA SAFRA	
		1915	1916	1914-1915	1915-1916
		EXISTENCIA EM 30 DE JUNHO			
Na Capital Federal	Saccas	244.572	202.742	—	—
Sobre agua	>	30.383	24.101	—	—
Em Nictheroy	>	19.383	20.115	—	—
Total na bahia do Rio	>	294.338	246.958	—	—
Em Santos	>	501.025	773,872	—	—
Total geral	>	795.363	1.020.830	—	—



Importação geral de mercadorias

Importação geral

Janeiro a Junho

NÚMERO DE ORDEM	MERCADORIAS	UNIDADE	QUANTIDADE	
			1915	1916
CLASSE I				
Animaes vivos				
1	Avés de canto e de luxo	—	—	—
2	» domesticas	—	—	—
4	Gado asinico	Cabeça	8	66
6	» cavallar	»	103	151
7	» muar	»	—	15
9	» caprino	»	1	2
11	» lanigero	»	7.443	703
13	» suino	»	217	60
15	» vaccum	»	1.196	1.932
16	Animaes vivos não especificados	—	—	—
Total da classe I			8.968	2.929
CLASSE II				
Materias primas e artigos com applicação ás artes e indústrias				
Algodão:				
17	Em fio para tecelagem	Kilo	277.525	476.824
18	Em fio para costura (linha para coser)	»	322.872	337.985
19	Em pasta, cardado ou folhas gommadas, em rama ou lá	»	4.655	4.675.897
20	Em fio não especificado (para pavio e fabricação de rédes)	»	11.084	20.976
31	Desperdícios	»	120.039	192.423
Total			739.175	5.704.110
Cabellos, pellos e pennas:				
22	Crina	Kilo	500	28.548
23	Pello de castor, de lebre, etc.	»	30.958	52.222
24	Pennas de qualquer qualidade	»	490	144
25	Não especificados	»	1.536	252
Total			33.484	81.166
Canhamo:				
25 a	Em fio para tecelagem	Kilo	73.867	380.857
25 b	Em bruto	»	370.534	764.383
25 c	Estôpa	»	21.825	69.718
Total			471.226	1.215.458
Canna da India, bambú, junco, rotim, vime e outros cipós:				
26	Canna da India e bambú	Kilo	2.695	5.810
27	Junco, rotim e vime	»	90.277	70.683
Total			92.972	76.493

(*) 1\$ onro igual a 27 pence inglezes.

de mercadorias
de 1915 e 1916

VALOR A BORDO NO BRAZIL (C. I. F.)						NUMERO DE ORDEN
POR MERCADORIAS Em mil réis, papel		POR MRCADORIAS Equivalencia em mil réis, ouro (*)		POR UNIDADE Em mil réis, ouro		
1915	1916	1915	1916	1915	1916	
1:097\$	4:909\$	542	2:087\$	—	—	1
13:05\$	11:54\$	6:190\$	5:034\$	—	—	2
170\$	59:32\$	81\$	25:815\$	10:125	394:906	4
141:202\$	230:125\$	65:934\$	99:229\$	640\$135	657\$146	6
—	2:319\$	—	985\$	—	65\$668	7
257\$	25\$	120:	108\$	120\$000	53\$500	9
93:420\$	107:806\$	44:639\$	46:114\$	5\$997	65\$596	11
7:159\$	39:289\$	3:306\$	16:804\$	15\$235	28\$067	13
166:991\$	414:715\$	76:679\$	179:494\$	64\$113	92\$906	15
4:19\$	13:15\$	2:100\$	5:652\$	—	—	16
427:550\$	883.436\$	199:570\$	381:352\$	—	—	
871:61\$	1.886:88\$	410:541\$	825:582\$	1\$479	1\$731	17
2.081:240\$	3.128:967\$	976:848\$	1.359:250\$	3\$025	4\$013	18
9:230\$	8.531:529\$	4:323\$	3.744:133\$	\$929	\$801	19
33:506\$	54:569\$	15:814\$	23:585\$	1\$123	1\$124	20
79:711\$	132:282\$	37:572\$	57:408\$	\$313	\$298	21
3.075:355\$	13.734:210\$	1.445:098\$	6.006:963\$	—	—	
152\$	30:144\$	73\$	13:604\$	\$146	\$477	22
449:571\$	941:975\$	210:964\$	410:150\$	6\$814	7\$854	23
10:072\$	7:716\$	4:849\$	3:300\$	9\$834	22\$917	24
10:030\$	7:214\$	4:671\$	3:127\$	3\$041	1.3\$109	25
469:825\$	987:049\$	220:527\$	430:181\$	—	—	
423:873\$	750:159\$	59:720\$	327:203\$	\$757	\$859	25 a
320:82\$	909:500\$	150:192\$	393:370\$	\$405	\$521	25 b
21:147\$	72:615\$	9:801\$	31:809\$	\$449	\$456	25 c
470:804\$	1.732:274\$	219:713\$	757:882\$	—	—	
8:084\$	22:764\$	3:732\$	10:024\$	1\$384	1\$725	26
83:320\$	161:725\$	40:972\$	70:401\$	\$453	\$996	27
96:404\$	184:489\$	44:704\$	80:425\$	—	—	

IMPORTAÇÃO GERAL

NÚMERO DE ORDEM	MERCADORIAS	UNIDADE	QUANTIDADE	
			1915	1916
Chumbo, estanho, zinco e suas ligas:				
29	Chumbo em barra, pães ou laminas	Kilo	1.517.593	906.311
30	Estanho em barra, verguinhas, folhas ou chapas.	>	73.038	143.484
31	Zinco em chapas, barras ou folhas.	>	140.932	60.572
	Total.	—	1.731.563	1.110.347
Cobre e suas ligas:				
31 a	Em chapas e em fudos	Kilo	172.113	180.725
32	Fudido, coado, em limalha, verguiohas, etc. . . .	>	87.824	78.815
	Total.	—	209.942	259.540
Despojos animais:				
33	Barbatanas preparadas ou em bruto	Kilo	72	2.161
34	Cera preparada ou em bruto	>	2.344	12.306
35	Colla ou gelatina	>	85.433	85.770
36	Espermacete e stearina.	>	1.172	4.943
37	Guano e outros adubos animais	>	4.357	—
38	Oleos animais, não especificados para uso io-	>	2.256	1.580
	ndustrial (exclusive oleos para lubrificação) . . .	>		
39	Sebo e graxa.	>	3.424.542	628.249
40	Não especificados.	>	7.979	26.746
	Total.	—	3.525.155	759.845
Ferro e aço:				
41	Aço em barra e vergalhões	Kilo	279.518	1.053.263
42	Aço em chapas	>	145.264	1.075.097
43	Ferro em barra e vergalhões	>	2.689.941	4.077.795
44	Ferro em chapas	>	1.023.935	1.684.774
45	Ferro fundido ou guza, em linguado, pudlado e	>	1.109.067	768.728
	limalha	>		
	Total.	—	5.227.725	8.609.657
Juta:				
46	Em fio para tecelagem	Kilo	2.813.574	3.066.628
47	Em hruto	>	5.192.506	9.386.330
48	Estôpa	>	5.080	—
	Total.	—	8.011.160	12.452.958
Lã:				
49	Em bruto, cardada, carboozizada, tinta e em rama	Kilo	4.731	147.536
50	Em fio para bordar.	>	3.392	3.183
51	Em fio para tecelagem	>	6.333	157.938
52	Desperdicios	>	116	40.479
	Total.	—	14.575	349.136
Linho:				
53	Em bruto e preparado	Kilo	15.637	16.020
54	Em fio torcido	>	29.219	36.762
	Total.	—	44.856	52.782
Madeiras:				
55	Aduelas e arcos.	>	367.883	389.823
56	Cortiça ou casca de sobreiro	>	5.135	58.357
57	Dormesoles.	>	600.000	145
59	Pasta de madeira para fabricação de papel. . . .	>	1.902.120	4.157.144
60	Pinho em tápos, pranchas, taboas, etc.	>	13.671.434	2.138.691
61	Madeiras diversas, em bruto, serradas, lavradas	>	903.822	71.241
	e folheadas	>		
	Total.	>	17.450.394	6.815.371

JANEIRO A JUNHO DE 1915 E 1916

VALOR A BORDO, NO BRAZIL (C. I. F.)						NUMERO DE ORDEM
POR MERCADORIAS Em mil réis, papel		POR MERCADORIAS Equivalencia em mil réis, ouro		POR UNIDADE Em mil réis, ouro		
1915	1916	1915	1916	1915	1916	
618:023\$	623:593\$	287:708\$	238:226\$	\$189	\$296	29
253:586\$	556:850\$	117:603\$	241:449\$	\$610	\$983	30
145:240\$	150:200\$	67:045\$	65:700\$	\$476	\$985	31
1.016:954\$	1.330:643\$	472:356\$	575:375\$	—	—	
294:776\$	495:478\$	133:344\$	214:145\$	\$303	\$135	31 a
49:272\$	206:925\$	23:236\$	90:033\$	\$316	\$143	32
344:048\$	702:404\$	161:630\$	304:228\$	—	—	
278\$	3:058\$	129\$	4:317\$	\$791	\$610	33
4:007\$	16:076\$	1:370\$	7:054\$	\$798	\$569	34
124:625\$	187:754\$	58:323\$	82:103\$	\$683	\$957	35
1:834\$	8:833\$	8:66\$	3:796\$	\$739	\$768	36
1:286\$	—	535\$	—	\$134	—	37
678\$	1:579\$	309\$	674\$	\$137	\$125	38
2.453:254\$	570:962\$	1.145:495\$	245:873\$	\$335	\$393	39
35:632\$	94:117\$	16:699\$	40:684\$	\$2093	\$521	40
2.623:591\$	882:423\$	1.224:282\$	381:497\$	—	—	
110:895\$	433:931\$	51:813\$	191:331\$	\$185	\$182	41
44:444\$	410:994\$	20:660\$	173:051\$	\$142	\$166	42
530:676\$	1.309:623\$	249:663\$	570:044\$	\$938	\$141	43
227:075\$	663:337\$	105:426\$	291:236\$	\$103	\$173	44
130:658\$	112:615\$	62:558\$	43:340\$	\$056	\$054	45
1.043:748\$	2.936:102\$	490:125\$	1.279:552\$	—	—	
2.601:953\$	4.143:571\$	1.222:106\$	1.782:264\$	\$134	\$531	46
3.199:543\$	6.305:932\$	1.502:993\$	2.976:718\$	\$259	\$317	47
4:046\$	—	1:934\$	—	\$381	—	48
5.805:542\$	10.949:503\$	2.727:038\$	4.756:982\$	—	—	
25:679\$	492:193\$	11:875\$	215:148\$	\$508	\$158	49
19:219\$	33:546\$	8:867\$	11:449\$	\$614	\$439	50
41:033\$	979:790\$	19:316\$	426:899\$	\$3050	\$2703	51
100\$	50:957\$	47\$	22:546\$	\$405	\$557	52
86:031\$	1.556:501\$	40:105\$	679:042\$	—	—	
9:802\$	14:321\$	4:553\$	6:159\$	\$291	\$385	53
127:040\$	290:567\$	59:016\$	126:333\$	\$2020	\$437	54
136:842\$	304:788\$	63:569\$	132:492\$	—	—	
101:705\$	174:769\$	47:550\$	76:628\$	\$129	\$197	55
3:491\$	31:444\$	1:539\$	13:423\$	\$309	\$230	56
40:932\$	54\$	19:163\$	24\$	\$032	\$166	57
374:749\$	1.200:13\$	174:939\$	530:783\$	\$092	\$123	59
1.067:596\$	293:990\$	497:309\$	125:839\$	\$036	\$059	60
438:050\$	74:173\$	66:512\$	33:137\$	\$073	\$151	61
1.726:526\$	1.774:567\$	807:562\$	778:839\$	—	—	

IMPORTAÇÃO GERAL

NUMERO DE ORDEN	MERCADORIAS	UNIDADE	QUANTIDADE	
			1915	1916
Materias ou substancias para perfumaria, pintura, tinturaria e outros usos:				
63	Alvaiade de chumbo.	Kilo	39.760	70.259
64	Alvaiade de zinco.	>	968.057	816.642
66	Córee de anilina ou fuschina.	>	6.174	5.232
67	Essencias artificinaes de qualquer qualidade; oleoe fixos, liquidos, concretos, pyrogeneos ou empyreumaticos e volateis essenciaes.	>	6.880	12.738
68	Indigo (anil) azul ultramar.	>	74.830	140.406
69	Oleo de linhaça.	>	1.695.311	1.296.644
70	Potassa ou harrilha.	>	2.289.488	3.492.331
71	Terebintina e agua-raz.	>	519.518	558.774
72	Tintas em pó.	>	342.993	406.586
73	Vermelho, zarcão ou minio.	>	155.888	259.428
74	Não especificadas.	>	65.558	201.730
	Total.	—	6.164.507	7.220.890
Metalloides e varios metaes:				
75	Aluminio em barra, lamina e fio.	Kilo	9.471	2.817
76	Antimonio, arsenico, bismutho, potaseio e sodio.	>	38.377	156.242
77	Enxofre.	>	1.035.916	2.152.192
78	Mercurio metallico ou azougue.	>	598	596
79	Nickel em cubos ou em laminas.	>	6	865
80	Não especificados.	>	15.609	14.346
	Total.	—	1 099.977	2.326.958
Ouro, prata e platina:				
83	Ouro em folhas para dourar ou para dentistas.	Gram.	1.521	5.566
84	Platina em barra, em lamina ou em fio.	>	200	—
85	Prata em barra.	>	74.863	67.787
86	Prata em folhas para pratear ou para dentistas.	>	9.420	8.399
	Total.	—	86.009	81.343
Palha, esparto, cairo, pita, piasava, palna e outras materias filamentosas:				
87	Palha para cigarros.	Kilo	19.326	15.710
88	Palha para esteiras e para chapéos.	>	7.756	20.737
90	Palha para vassouras.	>	493.158	425.455
91	Crina vegetal ou zosterá marina.	>	13.788	575
92	Não especificadoe.	>	24.979	167.353
	Total.	—	559.007	629.880
Plantas, folhas, flores, frutos, grãos, sementes, raizes, cascas, etc.:				
93	Cevada torrefacta ou malte.	Kilo	8.302.334	6.230.324
94	Folhas, flores,ervas, caules, mnsogos, tallos, bulbos, cascaes, lenhos, raizes e outras especies semelhantes para usos medicinaes e de tinturaria.	>	131.148	230.241
95	Lupulo.	>	212.999	100.274

JANEIRO A JUNHO DE 1915 E 1916

VALOR A BORDO, NO BRAZIL (C. I. F.)						NUMERO DE ORDEN
POR MERCADORIAS Em mil réis, papel		POR MERCADORIAS — Equivalencia em mil réis, ouro		POR UNIDADE Em mil réis, ouro		
1915	1916	1915	1916	1915	1916	
23:315\$	69:635\$	10:767\$	30:488\$	\$270	\$334	63
707:287\$	961:752\$	325:959\$	419:917\$	\$337	\$544	64
29:800\$	123:876\$	13:933\$	55:704\$	\$265	10\$546	65
179:486\$	331:766\$	84:537\$	144:315\$	12\$290	11\$285	67
34:334\$	160:071\$	39:124\$	69:588\$	\$522	\$630	68
1.219:162\$	1.316:89\$	568:35\$	573:164\$	\$3.5	\$442	69
342:89 \$	663:942\$	160:921\$	287:706\$	\$070	\$0-3	70
404:7-4\$	596:458\$	187:865\$	261:12-\$	\$332	\$467	71
135.039\$	392:577\$	87:142\$	170:600-	\$254	\$320	72
85:416\$	233:425\$	49:070\$	104:025\$	\$261	\$101	73
137:309\$	710:937\$	64:085\$	310:535\$	\$977	1\$539	74
3.399:766\$	5.571:339\$	1.584:334\$	2.427:170\$	—	—	
17:599\$	16:923\$	3:034\$	7:292\$	\$348	2\$589	75
26:910\$	191:964\$	12:497\$	84:195\$	\$3-5	\$530	76
131:360\$	559:028\$	84:699\$	248:25-\$	\$082	\$114	77
4:310\$	9:580\$	2:227\$	4:173\$	3\$724	7\$002	78
21\$	5:382\$	11\$	2:354\$	1\$833	2\$721	79
71:31-\$	70:478\$	33:917\$	30:715\$	2\$172	2\$141	80
302:525\$	853:355\$	141:385\$	374:984\$	—	—	
6:131\$	15:355\$	2:930\$	6:682\$	1\$952	1\$201	82
465\$	—	210\$	—	1\$050	—	83
5:482\$	6:637\$	2:585\$	2:843\$	\$094	\$042	84
2:866\$	4:624\$	1.332\$	1:972\$	\$141	\$234	85
14:994\$	26:613\$	7:096\$	11:497\$	—	—	
110:831\$	92:889\$	51:543\$	40:685\$	2\$667	2\$590	87
94:721\$	251:861\$	43:536\$	103:622\$	5\$613	5\$269	88
223:066\$	181:973\$	104:643\$	80:294-\$	\$212	\$139	90
2:649\$	317\$	1:233\$	143\$	\$089	\$249	91
32:274\$	183:534\$	14:966\$	32:667\$	\$599	\$494	92
463:531\$	715:624\$	215:921\$	313:411\$	—	—	
3.485:760\$	3.143:353\$	1.633:754\$	1.368:838\$	\$497	\$220	93
103:211\$	227:397\$	48:411\$	98:374\$	\$369	\$427	94
531:139\$	255:992\$	252:961\$	111:564\$	1\$188	1\$113	95

IMPORTAÇÃO GERAL

NUMERO DE ORDEN	MERCADORIAS	UNIDADE	QUANTIDADE	
			1915	1916
			96	Fumo em folha
97	Plantas vivas.	>	9.232	8.575
98	Não especificados.	>	897.334	300.649
	Total.	—	9.764.565	7.038.876
	Pedras, terras e outros mineraes semelhantes:			
99	Amiantho ou asbestos em bruto ou preparado	Kilo	31.022	43.751
100	Argilla ou areia de moldar e barro em bruto.	>	78.573	69.763
101	Asphalto	>	788.196	257.990
102	Belunhos (inclusive pixe de carvão de pedra e oleos para fabricação de gaz)	>	102.719	269.683
103	Eriquetos.	>	34.812.318	55.716.845
103 a	Cal.	>	277.419	630.356
104	Carvão de pedra	>	593.737.951	536.498.531
105	Cimento.	>	75.933.031	72.236.004
106	Coke	>	1.178.100	1.319.044
107	Esmeril e pó de vidro	>	7.011	15.127
108	Giz, gesso em bruto ou preparado	>	872.912	919.627
109	Marmore, alabastro e porphyro.	>	2.057.140	1.668.895
110	Pedras preciosas soltas.	>	—	—
111	Salitre.	>	173.391	151.914
112	Não especificados.	>	1.750.478	1.651.924
	Total.	—	714.816.270	671.544.637
	Peltes e couros:			
113	Peltes o couros preparados e cortidos	Kilo	362.488	571.800
114	Sola.	>	1.354	863
	Total.	—	364.342	572.663
	Seda:			
115	Em casulo, em rama e borra	Kilo	2.841	1.730
116	Em fio para tecelagem e para bordar	>	38.268	37.429
	Total.	—	41.049	39.159
	Sumos ou succos vegetaes:			
117	Alcatrão ou pixe de alcatrão	Kilo	49.317	82.311
118	Azeites e oleos vegetaes para uso industrial (exclusive oleos vegetaes para lubrificação).	>	22.958	23.214
118 a	Oleo de caroço de algodão.	>	612.045	409.816
118 b	Oleo de palma.	>	200.629	154.774
119	Borra de azoite ou de vinho.	>	147	807
120	Breu	>	11.276.769	9.848.689
121	Cêra ou sebo vegetal.	>	20	1.309
122	Gommas, resinas e balsamos naturais.	>	147.570	204.031
123	Não especificados.	>	109.139	80.894
	Total.	—	12.418.644	10.805.878
	Total da Classe II.	—	—	—
	CLASSE III			
	Artigos manufacturados			
	Algodão com ou sem mescla:			
124	Alcatifas, oleados e tapetes.	Kilo	83.375	104.500
125	Cobétores.	>	3.911	3.282
126	Cordoalha.	>	73.713	124.128
127	Gravatas.	>	—	39
128	Meias.	>	—	25.882

VALOR A BORDO NO BRAZIL (C. I. F.)						NUMERO DE ORDEM
POR MERCADORIAS Em mil réis, papel		POR MERCADORIAS Equivalencia em mil réis, ouro		POR UNIDADE Em mil réis, ouro		
1915	1916	1915	1916	1915	1916	
695:200\$	649:366\$	322:950\$	284:118\$	1\$526	1\$683	96
17:767\$	15:578\$	8:343\$	6:748\$	\$914	\$783	97
316:210\$	214:261\$	149:588\$	92:43\$	\$467	\$307	98
5.149:287\$	4.505:947\$	2.416:007\$	1.962:037\$	—	—	
5:977\$	6:828\$	2:767\$	2:937\$	\$059	\$060	99
11:033\$	9:147\$	5:197\$	3:912\$	\$066	\$56	100
119:203\$	58:886\$	54:314\$	25:340\$	\$069	\$098	101
15:469\$	65:069\$	7:076\$	28:048\$	\$069	\$104	102
1.214:565\$	4.357:467\$	566:416\$	1.894:519\$	\$016	\$034	103
32:388\$	89:322\$	14:950\$	39:059\$	\$054	\$062	103 a
25.305:579\$	40.162:010\$	11.792:194\$	17.524:604\$	\$020	\$033	104
5.167:749\$	6.990:170\$	2.391:116\$	3.055:004\$	\$031	\$142	105
59:89\$	169:944\$	27:908\$	74:853\$	\$024	\$55	106
4:505\$	10:700\$	2:147\$	4:709\$	\$032	\$311	107
115:413\$	180:362\$	54:016\$	78:898\$	\$032	\$033	108
292:869\$	256:429\$	137:857\$	110:145\$	\$067	\$066	109
28:203\$	135:443\$	13:19\$	58:892\$	—	—	110
141:152\$	169:579\$	65:867\$	73:229\$	\$082	\$182	111
245:497\$	368:003\$	115:559\$	160:11\$	\$068	\$097	112
32.760:498\$	53.029:395\$	15.250:543\$	23.134:289\$	—	—	
4.438:568\$	8.983:068\$	2.067:064\$	3.905:986\$	5\$702	6\$830	113
10:536\$	8:996\$	4:793\$	3:885\$	2\$585	4\$502	114
4.449:104\$	8.997:064\$	2.071:857\$	3.909:271\$	—	—	
34:363\$	30:044\$	16:072\$	12:883\$	5\$657	7\$447	115
858:024\$	1.229:139\$	400:397\$	532:718\$	10\$479	14\$233	116
892:386\$	1.259:183\$	416:469\$	545:601\$	—	—	
13:835\$	43:870\$	6:494\$	19:065\$	\$132	\$232	117
25:099\$	22:630\$	11:502\$	9:935\$	\$501	\$427	118
514:136\$	493:385\$	239:163\$	211:655\$	\$391	\$516	118 a
226:325\$	213:477\$	105:848\$	94:966\$	\$527	\$114	118 b
239\$	2:315\$	130\$	1:030\$	\$884	1\$276	119
2.776:99\$	3.950:541\$	1.293:875\$	1.723:146\$	\$111	\$175	120
75\$	1:897\$	85\$	830\$	1\$750	\$334	121
228:626\$	415:388\$	106:520\$	179:924\$	\$72	\$82	122
121:751\$	290:055\$	56:667\$	113:803\$	\$519	1\$107	123
3.907:038\$	5.408:528\$	1.820:234\$	2.354:354\$	—	—	
68.234:799\$	117.442:001\$	31.840:555\$	51.198:072\$	—	—	
245:510\$	352:044\$	114:601\$	153:237\$	1\$374	1\$466	124
11:880\$	13:223\$	5:537\$	5:794\$	1\$416	1\$765	125
140:443\$	327:388\$	65:611\$	142:167\$	\$890	1\$145	126
1:145\$	1:051\$	532\$	455\$	—	1\$067	127
252:254\$	477:685\$	118:774\$	208:484\$	—	8\$055	128

IMPORTAÇÃO GERAL

NUMERO DE ORDEM	MERCADORIAS	UNIDADE	QUANTIDADE	
			1915	1916
129	Passamanaria, rendas, tiras, etc., etc.	Kilo	—	30.295
130	Roupa feita.	—	—	46.783
131	Tecidos brancos.	—	135.138	267.992
132	Tecidos crus.	>	16.876	137.764
133	Tecidos estampados.	>	29.883	49.951
134	Tecidos tintos.	>	283.134	454.971
135	Tecidos não especificados.	>	797.29	1.257.175
136	Manufaturas não especificadas.	>	282.098	298.825
	Total.	>	1.755.367	2.810.590
	Alumínio :			
137	Manufaturas de alumioio	Kilo	5.690	2.758
	Total.	>	5.690	2.758
	Armamento e munições de caça e guerra :			
138	Armamento de artilharia.	Kilo	98	178
139	Balas de chumbo, chumbo de munição, espoletas e capsulas.	>	314.225	448.704
141	Carabinas, revólvers, pistolas e outras armas de fogo.	>	15.579	37.931
142	Espadas e outras armas brancas.	>	21	—
143	Polvora (exclusive polvora para arrebenção de pedras)	>	51	2.075
144	Não especificados.	>	17.525	601
	Total.	>	347.499	489.489
	Borracha :			
144 a	Brinquedos.	Kilo	941	6.291
144 b	Calçado.	>	3.708	7.507
144 c	Camara de ar e capas (pneumaticos) para automoveis.	>	185.018	308.095
144 d	Em lençol.	>	4.358	8.675
144 e	Em tubos.	>	28.799	52.840
144 f	Rodas massiças para automoveis.	>	8.010	47.186
144 g	Manufaturas não especificadas.	>	38.283	120.697
	Total.	>	269.115	551.291
	Cabellos, pellos e pennas :			
146	Escovas, espanadores, vassouras e pinceis.	Kilo	—	28.213
147	Manufaturas não especificadas.	>	6.480	16.039
	Total.	>	6.480	44.252
	Canhamo :			
147 a	Alcatifas e tapetes.	Kilo	10	6.448
147 b	Barbante.	>	4.849	7.791
147 c	Cordoalha.	>	198.102	133.431
147 d	Manufaturas não especificadas.	>	4.775	6.653
	Total.	>	207.736	154.323
	Canna da India, bambú, junco, rotim, vime e outros cipós :			
148	Cestos e balaios.	Kilo	2.830	3.251
149	Movéis.	>	1.143	641
150	Manufaturas não especificadas.	>	1.947	1.346
	Total.	>	5.925	5.238

JANEIRO A JUNHO DE 1915 E 1916

VALOR A BORDO NO BRAZIL C. I. F.

POR MERCADORIAS Em mil réis, papel		POR MERCADORIAS Equivalencia em mil réis, ouro		POR UNIDADE Em mil réis, ouro		NUMERO DE ORDENS
1915	1916	1915	1916	1915	1916	
345:167\$	552:142\$	164:615\$	239:692\$	—	6\$100	129
746:813\$	741:020\$	343:794\$	321:418\$	—	6\$370	130
783:185\$	1.552:554\$	359:102\$	676:344\$	1\$094	2\$524	131
53:504\$	545:754\$	21:068\$	222:859\$	1\$462	1\$318	132
175:438\$	382:428\$	82:154\$	166:750\$	2\$749	3\$338	133
1.591:095\$	3.074:573\$	759:680\$	1.335:506\$	2\$351	2\$395	134
4.479:100\$	9.058:953\$	2.096:979\$	3.951:135\$	2\$530	3\$143	135
1.897:405\$	2.592:433\$	885:490\$	1.258:113\$	3\$138	4\$210	136
10.722:776\$	19.951:260\$	5.024:507\$	8.681:954\$	—	—	
22:675\$	26:900\$	10:659\$	11:665\$	1\$373	4\$230	137
22:675\$	26:900\$	10:659\$	11:665\$	—	—	
2:025\$	2:394\$	1:027\$	1:077\$	10\$479	6\$050	138
743:646\$	1.450:653\$	350:912\$	623:929\$	1\$117	1\$402	139
238:106\$	655:101\$	111:479\$	235:265\$	7\$156	7\$521	141
183\$	—	88\$	—	4\$190	—	142
134\$	10:549\$	65\$	4:756\$	1\$274	2\$292	143
121:050\$	3:514\$	56:343\$	3:663\$	3\$215	6\$098	144
1.110:152\$	2.127:208\$	519:919\$	923:692\$	—	—	
9:320\$	57:574\$	4:465\$	25:005\$	4\$745	3\$975	144 a
19:230\$	48:490\$	8:943\$	21:166\$	2\$404	2\$820	144 b
964:667\$	1.798:126\$	451:750\$	781:887\$	2\$442	2\$538	144 c
20:768\$	35:201\$	9:619\$	15.382\$	2\$208	1\$773	144 d
126:359\$	207:810\$	58:744\$	91:155\$	2\$340	1\$725	144 e
18:817\$	170:823\$	3:672\$	74:346\$	1\$083	1\$576	144 f
342:623\$	1.073:064\$	160:746\$	466:131\$	4\$199	3\$862	144 g
1.501:820\$	3.391:088\$	702:909\$	1.475:075\$	—	—	
142:185\$	274:446\$	67:003\$	119:093\$	—	4\$221	146
33:508\$	77:918\$	15:800\$	34:103\$	2\$407	2\$425	147
175:693\$	352:364\$	82:608\$	153:201\$	—	—	
22\$	13.199\$	11\$	5:675\$	1\$400	\$880	147 a
14:974\$	14.803\$	6:992\$	6:489\$	1\$442	\$833	147 b
190:287\$	201.020\$	88:678\$	87:438\$	\$448	\$653	147 c
19:120\$	18.890\$	9:159\$	8:243\$	1\$918	1\$235	147 d
224:403\$	247:912\$	104:840\$	107:515\$	—	—	
6:154\$	6:485\$	2:913\$	2.842\$	1\$029	\$874	148
4:538\$	4:036\$	2:103\$	2:023\$	1\$836	3\$156	149
6:883\$	6:953\$	3:227\$	3:093\$	1\$657	2\$293	150
17:580\$	18:129\$	8:24 \$	7:958\$	—	—	

IMPORTAÇÃO GERAL

NUMERO DE ORDEM	MERCADORIAS	UNIDADE	QUANTIDADE	
			1915	1916
	Carrros e outros vehiculos :			
151	Automoveis	Um	93	215
152	Accessorios não especificados para automoveis . . .	Kilo	33.907	62.958
153	Bicyclettas	>	11.510	10.427
154	Carros para estrndas de ferro (vagões)	>	451.952	35.206
155	Motocyclettas	>	8.165	9.079
157	Não especificados	—	—	—
	Total	—	505.234	117.670
	Chumbo, estanho, zinco e suas ligas :			
158	Canos de chumbo	Kilo	22.874	5.202
159	Typos para typographia (de chumbo)	>	5.622	10.459
160	Manufacturas não especificadas de chumbo e suas ligas	>	14.947	7.656
161	Manufacturas de estanho e suas ligas	>	16.654	12.838
162	Manufacturas não especificadas de zinco e suas ligas	>	2.809	3.660
	Total	—	62.916	39.815
	Cobre e suas ligas :			
163	Alfinetes	Kilo	2.343	3.094
164	Arame para uso não especificado	>	65.433	41.061
165	Artigos de metal branco, christofie, alfenide e semelhantes	>	3.069	3.310
166	Bijouteria	>	735	1.084
168	Fio nú para electricidade	>	71.235	27.153
169	Fio isolado para electricidade	>	280.044	214.478
169 a	Fios ou cabos electricos não especificados	>	459.241	377.495
170	Objectos de arte (estatuas, medalhões, etc.)	>	714	647
171	Tubos e canos	>	53.481	13.717
172	Manufacturas não especificadas	>	143.432	198.120
	Total	—	1.079.812	880.198
	Ferro e aço :			
173	Aguihas	Kilo	3.652	5.009
174	Alfinetes	>	2.033	7.726
176	Arame farpado para cerca	>	6.312 018	8.935.557
177	Arame de ferro e aço para uso não especificado . .	>	3.972.233	6.338.816
178	Chapas galvanizadas para cobrir casas	>	3.257.266	2.028.221
179	Cafes	>	45.580	28.620
180	Cutelaria	>	108.979	131.818
181	Eixos, rodas e pertences para carros de estradas de ferro	>	509.242	916.199
182	Eixos, rodas e pertences para carroças e outros vehiculos	>	17.472	33.597
182 a	Esporas, estribos, fivelas, freios, etc	>	6.297	5.543
182 b	Fechaduras, cadeados, trincos, dohradiças, etc . .	>	243.730	238.421
183	Ferros de engommar	>	5.779	6.298
184	Ferro esmaltado em obras	>	95.330	76.643
185	Fogões	>	315.076	142.552
186	Folhas de Flandres em obras não especificadas . .	>	35.431	35.344
187	Folhas de Flandres em laminas	>	6.897.822	7.762.678
188	Grampos, parafusos e rebites	>	616.168	957.398
189	Movéis	>	51.895	52.812
190	Peças para construção de edificios	>	2.349.353	1.971.930
191	Preços	>	310.735	514.253
192	Postes telegraphicos, telephonicos, peças para construção de pontes, cercas e outras obras semelhantes	>	1.096.312	608.087

VALOR A BORDO NO BRAZIL C. I. F.						NUMERO DE ORDEN
POR MERCADORIAS Em mil réis, papel		POR MERCADORIAS Equivalencia em mil réis, ouro		POR UNIDADE Em mil réis, ouro		
1915	1916	1915	1916	1915	1916	
362:102\$	794:437\$	462:392\$	345:986\$	1:821\$419	1:609\$237	151
190:94\$	342:997\$	89:519\$	149:740\$	2\$364	2\$378	152
27:13\$	58:746\$	12:837\$	25:503\$	1\$115	2\$446	153
365:169\$	39:533\$	169:924\$	16:992\$	4\$376	4\$433	154
34:188\$	46:835\$	18:384\$	20:347\$	2\$251	2\$241	155
61:423\$	69:754\$	28:641\$	30:501\$	—	—	157
1.046:041\$	1.352:292\$	488:701\$	589:039\$	—	—	
12:950\$	4:397\$	6:056\$	1:904\$	3\$255	3\$366	158
21:177\$	34:704\$	9:924\$	15:208\$	1\$765	1\$454	159
12:148\$	14:944\$	5:714\$	6:449\$	2\$322	2\$342	160
64:762\$	102:976\$	30:464\$	44:704\$	1\$828	3\$482	161
8:421\$	14:714\$	3:948\$	6:324\$	1\$405	1\$728	162
119:464\$	171:731\$	56:103\$	74:586\$	—	—	
8:850\$	28:777\$	4:127\$	12:515\$	1\$758	4\$045	163
142:630\$	135:556\$	52:557\$	54:530\$	3\$308	1\$328	164
36:126\$	44:788\$	17:081\$	19:523\$	5\$566	5\$830	165
34:088\$	46:443\$	16:066\$	20:115\$	21\$461	1\$856	166
92:605\$	58:715\$	43:181\$	25:532\$	3\$906	3\$942	168
381:073\$	515:277\$	176:010\$	234:574\$	8\$223	1\$947	169
434:251\$	663:150\$	236:325\$	283:894\$	4\$494	3\$768	170 a
7:574\$	47:414\$	3:590\$	2:080\$	5\$223	3\$215	171
104:048\$	60:157\$	48:504\$	26:871\$	3\$907	1\$325	174
769:623\$	1.197:920\$	361:690\$	518:958\$	2\$824	2\$519	172
2.024:773\$	2.745:524\$	949:649\$	1.194:140\$	—	—	
63:340\$	115:548\$	29:733\$	50:105\$	5\$141	10\$073	173
6:823\$	25:881\$	3:207\$	23:090\$	1\$554	2\$499	174
1.654:076\$	3.853:284\$	770:534\$	1.675:083\$	8\$122	1\$177	176
971:362\$	2.562:039\$	451:890\$	1.123:594\$	8\$114	4\$177	177
4043:630\$	1.175:004\$	493:476\$	512:805\$	1\$151	2\$253	178
46:349\$	42:290\$	21:556\$	18:164\$	4\$473	6\$355	179
614:735\$	746:609\$	288:503\$	324:763\$	2\$847	2\$464	180
292:227\$	510:692\$	136:618\$	220:066\$	3\$249	3\$240	181
43:060\$	21:565\$	6:412\$	9:423\$	3\$350	3\$280	182
42:237\$	13:490\$	5:738\$	5:843\$	9\$911	1\$063	182 a
251:178\$	319:058\$	117:685\$	139:073\$	4\$333	3\$533	182 b
5:699\$	43:794\$	2:638\$	6:047\$	3\$456	3\$365	183
141:728\$	137:367\$	66:396\$	59:977\$	3\$996	3\$783	184
381:871\$	143:480\$	157:814\$	64:837\$	4\$457	3\$576	185
47:583\$	76:742\$	22:653\$	33:554\$	3\$639	3\$950	186
2.425:850\$	3.937:975\$	1.178:091\$	1.776:113\$	4\$465	3\$222	187
241:625\$	574:648\$	112:589\$	250:661\$	1\$182	2\$922	188
62:592\$	96:052\$	29:162\$	41:885\$	2\$562	3\$793	189
528:204\$	626:830\$	248:839\$	273:900\$	4\$405	1\$139	190
232:630\$	508:404\$	108:737\$	221:770\$	3\$350	3\$431	191
309:098\$	271:103\$	142:419\$	118:879\$	4\$130	3\$195	192

IMPORTAÇÃO GERAL

NUMERO DE ORDEM	MERCADORIAS	UNIDADE	QUANTIDADE	
			1915	1916
193	Trilhos, talas de junção e accessorios para estradas de ferro.	Kilo	1.807.006	6.311.832
194	Tubos, canos e accessorios	>	5.589.436	3.984.533
195	Manufacturas não especificadas.	>	2.339.178	2.025.025
	Total.	>	36.018.103	43.090.012
	Instrumentos de musica :			
196	Machinas falantes.	Kilo	10.638	9.400
197	Chapas ou discos para machinas falantes	>	4.193	2.014
198	Accessorios para machinas falantes	>	2.150	4.051
200	Pianos automaticos	Um	15	2
201	Pianos não especificados	>	135	270
202	Instrumentos de musica não especificados.	Kilo	16.625	10.392
	Total.	—	—	—
	Instrumentos e objectos cirurgicos e dentarios :			
203	Algodão e gazes medicinaes.	Kilo	39.247	45.857
204	Instrumentos e objectos cirurgicos	>	12.230	16.010
205	Instrumentos e objectos dentarios	>	17.883	32.332
	Total.	—	69.360	94.199
	Instrumentos e objectos mathematicos, physicos e opticos :			
206	Instrumentos e objectos opticos.	Kilo	—	3.267
207	Instrumentos scientificos não especificados	>	—	21.733
	Total.	—	—	25.000
	Lã com ou sem mescla :			
209	Alcatifas e tapetes	Kilo	19.321	23.365
211	Cobertores.	>	1.741	762
212	Feltro não especificado e sarçaneta.	>	8.473	15.475
208	Passamanaria, gregas, cadarços, tranças, e.c.	>	—	223
213	Roupa feita.	>	—	1.698
210	Tecidos não especificados	>	104.184	142.792
214	Manufacturas não especificadas.	>	13.601	29.975
	Total.	—	147.020	214.290
	Linho com ou sem mescla :			
215	Alcatifas e tapetes	Kilo	13.935	42.771
216	Barbante	>	105	49
217	Cordoalha.	>	6.400	6.893
218	Lençóes, colchas, toalhas e guardanapos	>	1.116	934
219	Passamanaria, alamares, galões, gregas, etc.	>	—	1.034
220	Roupa feita.	>	—	4.437
221	Tecidos não especificados	>	192.518	254.512
222	Manufacturas não especificadas	>	9.274	10.288
	Total.	—	223.649	320.648
	Juta com ou sem mescla :			
223	Alcatifas e tapetes.	Kilo	9.483	12.566
221	Anagem	>	13.300	8.418
225	Barbante	>	—	400
226	Cordoalha.	>	1.764	1.006
227	Tecidos não especificados	>	6.192	11.805
228	Manufacturas não especificadas.	>	3.649	5.189
	Total.	—	34.388	38.784

VALOR A BORDO NO BRAZIL (C. I. F.)

POR MERCADORIAS		POR MERCADORIAS		POR UNIDADE		NUMERO DE ORDEN
Em mil réis, papel		Equivalencia em mil réis, ouro		Em mil réis, ouro		
1915	1916	1915	1916	1915	1916	
509:924\$	1.491:333\$	233:853\$	640:072\$	4132	4101	193
2.039:763\$	1.696:759\$	950:153\$	738:024\$	4170	4185	194
1.669:780\$	2.602:477\$	784:694\$	1.130:167\$	3335	3558	195
13.485:302\$	21.594:401\$	6.317:900\$	9.406:613\$	—	—	
32:239\$	63:467\$	15:578\$	27:510\$	13464	23928	196
16:235\$	25:687\$	7:523\$	11:076\$	13794	58500	197
10:444\$	24:390\$	4:789\$	10:499\$	22227	22592	198
20:573\$	2:448\$	9:720\$	1:067\$	6483000	5333500	200
125:141\$	273:364\$	59:743\$	118:498\$	442311	438381	201
125:452\$	137:092\$	53:822\$	59:516\$	33538	53727	202
330:081\$	526:418\$	156:150\$	228:175\$	—	—	
132:737\$	264:475\$	86:617\$	114:754\$	23207	23502	203
147:582\$	275:104\$	68:941\$	119:480\$	53473	73463	204
208:925\$	408:405\$	97:052\$	177:752\$	53427	53493	205
539:244\$	947:984\$	252:610\$	411:986\$	—	—	
87:626\$	126:493\$	31:914\$	51:738\$	—	168755	206
163:743\$	206:065\$	76:001\$	89:390\$	—	43113	207
231:369\$	332:564\$	107:912\$	144:128\$	—	—	
33:910\$	126:365\$	39:483\$	55:012\$	23043	23354	209
3:734\$	6:123\$	1:719\$	2:634\$	3957	33457	211
29:977\$	61:730\$	13:867\$	26:704\$	13897	13728	212
2734\$	3:358\$	1:311\$	1:439\$	—	63453	208
37:892\$	57:526\$	17:662\$	24:951\$	—	143994	213
1.059:933\$	2.036:509\$	495:851\$	835:616\$	43759	63202	210
93:134\$	135:748\$	43:479\$	81:463\$	33497	23718	214
1.311:364\$	2.477:359\$	613:382\$	1.077:824\$	—	—	
16:408\$	54:401\$	7:740\$	24:120\$	3553	3564	215
222\$	622\$	103\$	268\$	3971	53493	216
9:747\$	11:944\$	4:554\$	5:166\$	8711	3750	217
14:114\$	15:426\$	6:489\$	6:988\$	53344	63305	218
2:574\$	6:554\$	1:492\$	2:306\$	—	23772	219
69:776\$	71:754\$	32:362\$	31:413\$	—	74593	220
1.143:461\$	1.839 944\$	533:813\$	800:807\$	23768	33446	221
65:722\$	105:443\$	30:912\$	45:703\$	33333	43442	222
1.321:989\$	2.106:098\$	617:137\$	917:028\$	—	—	
12:251\$	21:775\$	5:836\$	9:465\$	3326	3753	223
15:303\$	14:883\$	7:376\$	6:393\$	3554	3783	224
—	236\$	—	104\$	—	13440	225
3:684\$	1:845\$	1:632\$	795\$	3954	3790	226
14:133\$	33:933\$	6:626\$	14:689\$	13070	13243	227
2:769\$	4:337\$	1:271\$	1:909\$	3343	3968	228
48:646\$	77:069\$	22:791\$	33:335\$	—	—	

IMPORTAÇÃO GERAL

NUMERO DE ORDEM	MERCADORIAS	UNIDADE	QUANTIDADE	
			1915	1916
	Louça, porcellana, vidro e crystal :			
229	Calices e copos	Kilo	20.337	6.513
230	Frascos e pots.	>	49.025	51.428
231	Garrações e garrafas	>	113.121	297.276
232	Chaminés de vidro	>	13.817	8.719
233	Isoladores	>	32.188	137.000
234	Tabos para machinas, copos graduados, funis, lubrificadores para machinas, conta-gottas, syphões, vasos para pilhas e outros objectos semelhantes para laboratorios chimicos e pharmaceuticos e applicação á electricidade.	>	7.330	9.857
235	Vidros para oculos e pinça-nez.	>	370	127
236	Vidros polidos sem aço.	>	26,608	39.573
237	Vidros para vidraça.	>	1.315.131	1.749.681
238	Manufacturas de porcellana e louça, não especificadas	>	1.310.171	1.489.865
239	Manufacturas não especificadas de vidro e crystal.	>	193.273	171.333
	Total.	—	3.171.874	3.964.902
	Machinas,apparehos e accessorios, utensilios e ferramentas :			
242 a	Accessorios para aeroplanos.	Kilo	90	—
243	Alambiques	>	4.319	10.331
244	Balanças	>	70.009	86.531
246	Bombas hydraulicas	>	116.467	111.140
247	Caldeiras	>	68.883	86.931
248	Chocadeiras e criadeiras.	>	4.426	2.678
249	Ferramentas e utensilios diversos.	>	1.049.735	1.502.288
250	Guindastes	>	77.664	18.978
251	Locomotivas	>	286.790	380.562
252	Locomoveis	>	13.779	4.700
253	Machinas e apparehos cinematographicos	>	353	596
254	Fitas para cinematographo	>	5.760	7.946
255	Accessorios não especificados para cinematographo.	>	54	338
256	Machinas, apparehos e accessorios para photographia	>	48.991	95.128
257	Machinas e apparehos não especificados para electricidade e illuminação electrica	>	681.973	1.018.001
258	Carvão para electricidade.	>	95.425	29.225
259	Dynamos e geradores electricos	>	74.986	31.533
260	Lampadas electricas.	>	35.538	46.598
261	Motores electricos.	>	401.397	106.702
262	Transformadores electricos	>	56.357	143.613
263	Machinas para costura	>	133.235	315.707
264	Machinas para escrever.	>	9.715	24.393
265	Machinas não especificadas para fição e tecelagem.	>	723.772	729.691
266	Cylindros para estamparia.	>	3.790	—
267	Teares	>	199.273	77.134
268	Accessorios não especificados para machinas de fição e tecelagem.	>	281.550	373.117
269	Machinas não especificadas para industria	>	1.180.421	1.055.523
270	Machinas não especificadas para lavoura.	>	118.972	305.577
271	Arados	>	132.917	227.766
272	Pontas de aço para arados.	>	3.273	261
273	Accessorios não especificados para arados	>	5.165	12.060
274	Machinas e apparehos aratorios não especificados.	>	153.891	297.104
275	Debulhadores	>	29.442	47.430
276	Semeadeiras.	>	421	3.779
277	Moinhos de vento	>	32.963	23.625
278	Moinhos não especificados.	>	34.244	40.409
280	Motores a vapor	>	7.905	17.365

VALOR A BORDO DO BRAZIL (C. I. F.)						NUMERO DE ORDEN
POR MERCADORIAS		POR MERCADORIAS		POR UNIDADE		
Em mil réis, papel		Equivalencia em mil réis, ouro		Em mil réis, ouro		
1915	1916	1915	1916	1915	1916	
31:078\$	11:261\$	14:501\$	4:940\$	\$714	\$756	229
53:193\$	107:304\$	25:173\$	46:490\$	\$513	\$354	230
104:050\$	293:325\$	48:408\$	127:993\$	\$228	\$430	231
29:216\$	21:102\$	13:696\$	9:126\$	\$728	\$307	232
56:050\$	132:091\$	26:157\$	57:903\$	\$318	\$423	233
30:939\$	30:007\$	14:357\$	12:882\$	1\$337	1\$307	234
42:227\$	6:703\$	5:566\$	2:900\$	15\$043	22\$335	235
33:334\$	62:405\$	15:430\$	27:139\$	\$590	\$366	236
700:711\$	1.100:341\$	323:937\$	479:607\$	\$243	\$274	237
1.250:463\$	1.680:914\$	54:875\$	739:992\$	\$441	\$489	238
425:013\$	465:415\$	199:412\$	201:428\$	1\$006	1\$172	239
2.727:274\$	3.910:868\$	1.271:572\$	1.700:415\$	—	—	
347\$	—	476\$	—	1\$955	—	242 a
6:737\$	40:589\$	3:168\$	4:661\$	\$753	\$451	243
53:853\$	127:585\$	25:375\$	55:946\$	\$362	\$347	244
153:335\$	183:167\$	71:715\$	79:695\$	\$316	\$717	246
48:573\$	74:796\$	23:075\$	32:527\$	\$335	\$374	247
5:835\$	6:991\$	2:676\$	3:040\$	\$904	1\$145	248
1.434:316\$	2.290:623\$	674:814\$	994:396\$	\$643	\$362	249
100:529\$	27:269\$	47:375\$	11:756\$	\$610	\$319	250
333:266\$	400:804\$	160:689\$	177:226\$	\$560	\$466	251
10:503\$	791\$	4:911\$	341\$	\$358	\$373	252
1:838\$	5:713\$	841\$	2:454\$	2\$151	4\$118	253
198:343\$	370:027\$	92:878\$	160:915\$	16\$125	20\$251	254
472\$	2:714\$	213\$	1:181\$	3\$944	3\$508	255
103:111\$	380:511\$	90:843\$	164:824\$	1\$554	1\$733	256
1.337:052\$	2.280:093\$	627:484\$	982:874\$	\$920	\$965	257
66:972\$	56:093\$	34:306\$	21:343\$	\$318	\$332	258
100:613\$	69:314\$	46:416\$	27:833\$	\$419	\$307	259
333:958\$	525:945\$	156:869\$	239:012\$	4\$114	4\$115	260
148:552\$	177:877\$	70:540\$	77:074\$	\$691	\$722	261
96:079\$	267:613\$	44:879\$	117:781\$	\$797	\$820	262
294:707\$	705:746\$	137:654\$	305:407\$	\$996	\$957	263
138:736\$	390:007\$	65:030\$	169:326\$	6\$393	6\$941	264
410:697\$	590:726\$	193:479\$	258:719\$	\$287	\$355	265
6:687\$	—	3:176\$	—	\$538	—	266
149:643\$	45:232\$	69:562\$	19:570\$	\$349	\$254	267
509:300\$	951:409\$	239:251\$	411:216\$	\$311	1\$102	268
1.030:153\$	1.240:955\$	474:730\$	542:301\$	\$402	\$514	269
101:690\$	259:211\$	48:225\$	113:452\$	\$305	\$371	270
56:896\$	128:582\$	26:237\$	56:061\$	\$197	\$246	271
1:111\$	165\$	508\$	72\$	\$155	\$276	272
2:892\$	40:054\$	1:969\$	4:370\$	\$265	\$362	273
70:921\$	177:424\$	32:518\$	77:509\$	\$211	\$381	274
16:723\$	32:544\$	7:853\$	14:226\$	\$209	\$300	275
604\$	2:433\$	287\$	1:014\$	\$532	\$276	276
16:553\$	13:624\$	7:854\$	5:955\$	\$234	\$252	277
44:774\$	59:293\$	21:150\$	26:042\$	\$617	\$645	278
8:166\$	45:252\$	3:817\$	6:769\$	\$483	\$389	280

IMPORTAÇÃO GERAL

NUMERO DE ORDEM	MERCADORIAS	UNIDADE	QUANTIDADE	
			1915	1916
231	Motores a petroleo, a gazolina, etc.	Kilo	89.956	256.449
232	Motores não especificados (excepto motores ele- ctricos)	>	168.931	91.627
232 a	Pbarões maritimos, boias illuminativas, etc. . .	>	408	1.923
232 b	Prensas de qualquer qualidade (exclusive prensas para escriptorio)	>	8.142	59.794
233	Machinas, apparatus e accessorios, utensilios e ferramentas não especificados	>	2.650.434	1.234.353
	Total.	—	8.773.916	8.931.911
	Madeiras :			
233 a	Caixas abatidas.	Kilo	51.902	26.210
234	Moveis e mobilias.	>	89.577	38.435
235	Palitos para mesa.	>	41.036	40.178
236	Rolhas de cortiça.	>	123.821	176.705
237	Secretarias	>	1.885	1.644
238	Toneis e barris vasio.	>	8.425	40.856
239	Manufacturas não especificadas.	>	114.469	270.666
	Total.	—	431.266	573.754
	Marfim, madreperola, tartaruga e outros despojos animaes :			
292	Manufacturas de barbatana.	Kilo	417	480
293	Manufacturas de coral, marfim e madreperola. .	>	20	394
294	Manufacturas de chifre e osso.	>	2.239	3.744
297	Manufacturas de despojos animaes não especi- ficados	>	335	754
	Total.	—	2.741	5.072
	Nickel :			
298	Manufacturas de nickel	Kilo	1.511	1.131
	Total.	—	1.511	1.131
	Ouro, prata e platina :			
299	Joalheria e bijouteria de ouro com ou sem pedras preciosas	Gramma	43.049	52.242
300	Joalheria e bijouteria de prata com ou sem pedras preciosas	>	454.805	1.209.918
301	Manufacturas de platina	>	1.749	2.058
	Total.	—	499.604	1.264.228
	Palha, esparto, cairo, pita, piassava, palna e outras materias filamentosas :			
302	Cordoalha.	Kilo	53.440	51.177
303	Esteiras e capachos	>	14.530	25.516
304	Tecidos de seda vegetal.	>	3.444	9.192
305	Manufacturas não especificadas de seda vegetal.	>	3.788	4.685
306	Vassouras e escovas	>	926	1.093
307	Manufacturas não especificadas	>	40.874	92.602
	Total.	—	117.002	184.265

JANEIRO A JUNHO DE 1915 E 1916

VALOR A BORDO NO BRAZIL (C. I. F.)						NUMERO DE ORDEN
POR MERCADORIAS Em mil réis, papel		POR MERCADORIAS Equivalente em mil réis, ouro		POR UNIDADE Em mil réis, ouro		
1915	1916	1915	1916	1915	1916	
91:407\$	336:507\$	42:389\$	166:855\$	\$471	\$651	251
230:840\$	178:620\$	131:603\$	78:440\$	\$779	\$856	252
2:007\$	17:046\$	913\$	7:324\$	2\$235	3\$309	252 a
8:469\$	4\$:933\$	3:884\$	21:233\$	\$477	\$356	252 b
2.777:504\$	2.579:96\$	1 343:934\$	1.122:421\$	\$493	\$874	283
10.644:460\$	15.066:205\$	5.001:769\$	6.556:320\$	—	—	
1\$:050\$	11:275\$	8:433\$	4:552\$	\$162	\$185	253 a
165:8:9\$	122:691\$	77:563\$	53:425\$	\$966	1\$390	254
126:241\$	176:028\$	59:040\$	76:259\$	1\$438	1\$551	255
424:487\$	543:379\$	198:166\$	234:921\$	1\$600	1\$329	256
3:423\$	3:206\$	1:610\$	1:334\$	\$54	\$340	257
7:427\$	8:024\$	3:534\$	3:492\$	\$416	\$322	258
203:361\$	451:332\$	95:975\$	195:524\$	\$847	\$722	259
951:792\$	1.315:932\$	445:291\$	569:864\$	—	—	
1:880\$	5:547\$	865\$	2:499\$	5\$534	1\$3\$83	262
2:913\$	7:494\$	1:349\$	3:224\$	67\$450	\$6133	263
13:664\$	29:231\$	8:787\$	12:651\$	3\$924	2\$379	264
3:199\$	2:551\$	1:472\$	1:120\$	4\$394	1\$436	267
26:658\$	44:823\$	12:473\$	19:494\$	—	—	
8:213\$	9:317\$	3:826\$	4:041\$	2\$533	3\$573	298
8:213\$	9:317\$	3:826\$	4:041\$	—	—	
87:533\$	133:013\$	41:692\$	57:805\$	\$968	1\$406	299
50:046\$	134:908\$	23:448\$	58:642\$	\$951	\$948	300
9:709\$	6:673\$	4:575\$	2:856\$	2\$616	1\$351	301
147:263\$	274:594\$	69:715\$	119:273\$	—	—	
42:926\$	49:233\$	20:597\$	21:703\$	\$385	\$424	302
20:670\$	53:734\$	12:542\$	23:427\$	\$363	\$393	303
57:324\$	167:406\$	27:152\$	73:054\$	7\$384	7\$943	305
43:763\$	90:523\$	23:133\$	33:967\$	6\$108	8\$317	304
4:833\$	3:664\$	837\$	1:570\$	\$958	1\$437	306
74:432\$	179:076\$	35:020\$	77:987\$	\$557	\$541	307
252:063\$	543.688\$	119:337\$	236:608\$	—	—	

IMPORTAÇÃO GERAL

NÚMERO DE ORDEM	MERCADORIAS	UNIDADE	QUANTIDADE	
			1915	1916
	Papel e suas applicações :			
308	Cartas para jogar	Kilo	1.817	2.024
309	Estampas, desenhos e photographias	>	826	1.725
310	Livros em branco.	>	730	452
311	Livros impressos, jornaes, revistas, musicas, mappas ou cartas geographicas, hydrographicas e semelhantes.	>	318.910	315.304
312	Obras impressas ou lithographicas, circulares, facturas, conhecimentos, cartazes, cartões postaes, rotulos, folhinhas, etc.	>	165.158	107.798
313	Papel para cigarros.	>	219.983	212.188
314	Papel para escrever.	>	236.081	418.037
315	Papel para forração de casas.	>	63.620	33.195
316	Papel para impressão.	>	12.744.190	14.109.211
317	Papel para uso não especificado	>	2.935.026	2.589.366
318	Papelão e cartão.	>	702.731	1.664.727
319	Manufacturas não especificadas	>	66.689	79.740
	Total.	—	17.505.741	19.533.767
	Pedras, terras e outros mineraes semelhantes :			
320	Amiantho ou asbestos em obras não especificadas.	Kilo	26.929	32.411
321	Canos e tubos.	>	406.969	271.725
322	Estatuas e medalhões de marmore	>	3.280	6.522
323	Ladrilhos, azulejos e mosaicos	>	1.249.919	1.574.245
324	Telhas	>	61.653	29.979
325	Telhas de asbestos ou amiantho	>	113.533	18.562
325 a	Tijolos para arear.	>	—	127.437
326	Tijolos refractarios e para construção	>	1.688.120	698.688
327	Manufacturas não especificadas	>	782.927	269.467
	Total.	—	4.333.360	3.029.089
	Pellis e couros :			
328	Artigos de sellaria, não especificados.	Kilo	1.351	2.840
329	Bolsas, estojos, indispensaveis, malas e saccoes.	>	4.770	5.284
330	Calçado.	>	—	16.654
331	Correias para machinas.	>	41.488	47.149
332	Manufacturas não especificadas	>	19.339	39.091
	Total.	—	66.948	111.018
	Perfumarias e artigos de tinturaria, pintura e outros usos :			
333	Graxa para calçado	Kilo	35.044	32.193
333 a	Lança-perfume	>	—	898
334	Perfumaria	>	115.043	184.748
335	Tinta para escrever.	>	29.594	24.356
336	Tinta para impressão.	>	104.101	121.183
337	Tinta preparada a agua	>	123.794	101.907
338	Tinta preparada não especificada	>	448.164	636.644
339	Vernizes não especificados	>	61.505	129.797
	Total.	—	917.250	1.231.723
	Productos chimicos, drogas e especialidades pharmaceuticas:			
340	Acido acetico.	Kilo	148.190	123.301
341	Acido sulphurico	>	38.302	27.639
342	Acido nitrico	>	2.220	1.830
343	Acido tanico (tanino).	>	14.968	7.807
344	Acidos não especificados.	>	122.844	87.272

JANEIRO A JUNHO DE 1915 E 1916

VALOR A BORDO NO BRAZIL (C. I. F.)						NUMERO DE ORDEN
POR MERCADORIAS		POR MERCADORIAS		POR UNIDADE		
Em mil réis, papel		Equivalente em mil réis, ouro		Em mil réis, ouro		
1915	1916	1915	1916	1915	1916	
9:167\$	11:082\$	4:242\$	4:800\$	2\$335	2\$372	308
3:286\$	23:556\$	1:565\$	10:028\$	1\$895	5\$813	309
2:269\$	2:083\$	1:076\$	923\$	2\$022	2\$042	310
1.069:115\$	1.100:728\$	499:794\$	478:429\$	1\$567	1\$517	311
895:514\$	355:095\$	419:225\$	154:265\$	2\$538	1\$431	312
663:467\$	831:830\$	306:846\$	360:734\$	1\$395	1\$700	313
319:278\$	501:430\$	149:470\$	218:139\$	\$522	\$522	314
33:745\$	33:572\$	15:985\$	14:224\$	\$251	\$429	315
3.851:082\$	5.733:953\$	1.840:337\$	2.497:260\$	\$442	\$177	316
1.549:185\$	2.271:701\$	722:282\$	991:325\$	\$246	\$276	317
252:150\$	614:966\$	117:949\$	268:466\$	\$198	\$161	318
103:214\$	118:423\$	48:547\$	51:416\$	\$728	\$945	319
8.751:472\$	11.598:209\$	4.097:318\$	5.050:010\$	—	—	
41:478\$	54:900\$	19:431\$	23:917\$	\$721	\$738	320
62:105\$	59:844\$	30:029\$	26:264\$	\$71	\$97	321
5:248\$	40:319\$	2:457\$	4:424\$	\$758	\$678	322
271:777\$	511:572\$	127:460\$	224:620\$	\$102	\$111	323
6:597\$	2:538\$	3:030\$	1:119\$	\$049	\$037	324
23:709\$	3:217\$	10:914\$	1:185\$	\$096	\$075	325
—	31:711\$	—	13:986\$	—	\$011	325
151:90\$	90:992\$	71:764\$	40:123\$	\$012	\$057	326
1.222:598\$	128:748\$	612:765\$	55:702\$	\$783	\$207	327
1.785:420\$	893:838\$	877:880\$	388:537\$	—	—	
7:331\$	16:756\$	3:643\$	7:312\$	2\$696	2\$575	328
59:717\$	67:465\$	27:961\$	29:180\$	5\$892	5\$522	329
266:266\$	282:859\$	124:88 \$	122:575\$	—	7\$360	330
321:120\$	474:862\$	149:240\$	205:876\$	3\$596	4\$367	331
263:955\$	644:490\$	125:624\$	279:939\$	6\$496	7\$460	332
923:389\$	1.486:432\$	431:320\$	644:852\$	—	—	
73:742\$	94:144\$	36:711\$	40:905\$	1\$047	1\$271	333
—	16:594\$	—	7:023\$	—	7:327	333 a
934:822\$	1.647:879\$	435:945\$	745:790\$	3\$788	3\$874	334
43:140\$	37:538\$	20:049\$	16:453\$	\$677	\$677	335
149:432\$	470:955\$	70:697\$	73:781\$	\$679	\$609	336
84:857\$	169:912\$	39:834\$	73:664\$	\$322	\$723	337
489:958\$	821:317\$	230:601\$	356:722\$	\$514	\$550	338
155:526\$	330:644\$	72:704\$	144:081\$	1\$182	1\$110	339
1.936:457\$	3.289:031\$	906:438\$	1.428:460\$	—	—	
144:699\$	243:512\$	66:821\$	108:429\$	\$451	\$879	340
26:453\$	24:762\$	12:348\$	10:744\$	\$322	\$389	341
41:797\$	3:094\$	2:259\$	1:361\$	1\$017	\$744	342
69:497\$	44:248\$	82:786\$	19:334\$	2\$400	2\$476	343
293:553\$	306:313\$	139:968\$	133:210\$	1\$138	1\$526	344

IMPORTAÇÃO GERAL

NUMERO DE ORDEN	MERCADORIAS	UNIDADE	QUANTIDADE	
			1915	1916
345	Adubos climicos.	Kilo	400.769	17.681
346	Aguas mineraes, naturais e artificiaes	»	78.356	48.398
347	Benzina.	»	1.557	2.193
348	Carbureto de calcio	»	1.562.392	476.088
349	Capsulas, drageas, confeitos e globulos medicinaes.	»	898	2.854
350	Chlorureto de calcio.	»	715.517	531.939
351	Chlorureto de ethyla.	»	11	25
352	Glycerina.	»	1.235	929
353	Óleo de fígado de bacalhão e emulsão.	»	15.971	22.675
354	Potassa caustica.	»	359	1.471
355	Sabão e sabonetes medicinaes	»	2.456	2.027
356	Soda caustica.	»	4.769.084	4.592.689
356 a	Vaselina.	»	31.863	65.882
357	Não especificados	»	4.762.509	5.916.417
	Total.	—	12.373.047	11.978.847
	Seda com ou sem mescla:			
358	Fitas	Kilo	—	2.455
359	Gravatas	»	—	403
360	Passamanaria, alamares, tranças, requifes, etc.	»	—	233
361	Rendas e estremeios.	»	—	49
362	Roupa feita	»	—	768
363	Tecidos.	»	6.096	10.297
364	Manufacturas não especificadas.	»	4.355	10.126
	Total.	—	10.451	24.086
	Varios artigos:			
365	Amostras de qualquer qualidade.	Kilo	—	14.481
366	Apparelhos gymnasticos e artigos para <i>sport</i> e jogos athleticos.	»	5.457	13.873
366 a	Apparelhos sanitarios.	»	322.813	232.575
370	Barcos e embarcações miudas.	»	—	1.393
371	Barcacas para acampamentos civis ou militares, camas e carros-leitos de campanha e hospitaes portateis.	»	1.402	35
372	Bengalas e chicotes.	»	513	4.975
373	Bilhares e accessorios.	»	4.082	918
374	Botões de qualquer qualidade	»	34.110	89.412
376	Briquedos não especificados	»	44.461	65.221
377	Cachimbos, piteiras o quesequer artigos para fumantes.	»	5.425	10.647
379	Caixas frigorificas.	»	6.322	16.185
380	Caixas e bocetas não especificadas	»	17.064	45.990
382	Canotilhos, vidrilhos e obras de passamanaria dourada, etc., etc.	»	5.389	3.957
383	Carteiras e porta-moedas de qualquer qualidade.	»	481	236
384	Chapéus de feltro.	»	—	322
385	Chapéus de palha.	»	—	8.162
386	Chapéus não especificados para cabeça	»	—	8.333
387	Chapéus para chuva ou sol (exceptuando as capas o tecidos).	»	14.690	21.905
388	Charutos, cigarros e quesequer manufacturas-de fumo.	»	355	639
391	Dynamite	»	108.931	208.908
392	Estopim.	»	5.442	13.925
393	Explosivos não especificados (exclusive polvora para arrebentação de pedras).	»	1.088	2.281
394	Flores artificiaes	»	4.662	5.462
395	Fogos de artifício.	»	27.634	20.036
396	Gazolina	»	13.044.349	10.355.329
397	Graxa mineral para lubrificação	»	190.311	239.670
398	Kerozene	»	50.835.658	47.398.429
399	Lamparinas	»	6.953	810
400	Lanternas para carros e automoveis.	»	91	236

JANEIRO A JUNHO DE 1915 E 1916

VALOR A BORDO NO BRAZIL (C. I. F.)						NUMERO DE ORDEN
POR MERCADORIAS — Em mil réis, papel		POR MERCADORIAS — Equivalencia em mil réis, ouro		POR UNIDADE — Em mil réis, ouro		
1915	1916	1915	1916	1915	1916	
29:805\$	5:566\$	43:602\$	2:563\$	\$135	\$145	345
412:97\$	65:690\$	53:215\$	28:185\$	\$379	\$582	346
3:319\$	5:753\$	4:547\$	2:525\$	\$393	\$454	347
463:053\$	190:350\$	219:235\$	83:337\$	\$140	\$175	348
32:007\$	45:325\$	14:899\$	49:656\$	16\$373	6\$857	349
174:410\$	437:305\$	80:922\$	192:812\$	\$114	\$331	350
752\$	624\$	399\$	275\$	30\$818	11:000	351
4:116\$	4:347\$	1:904\$	1:855\$	13\$470	23\$229	352
36:129\$	101:642\$	16:674\$	44:445\$	13\$44	1\$960	353
2:089\$	10:073\$	954\$	4:458\$	13\$122	33\$31	354
9:501\$	9:429\$	4:438\$	4:137\$	13\$07	23\$41	355
1.317:497\$	2.825:333\$	615:008\$	1:237:204\$	\$129	\$269	356
65:841\$	117:644\$	30:336\$	51:274\$	\$884	\$778	356 a
6.461:590\$	11.213:614\$	3.022:207\$	4.890:712\$	\$634	\$325	357
9.257:416\$	15.659:924\$	4.331:005\$	6.826:555\$	—	—	
80:430\$	113:745\$	37:260\$	49:804\$	—	23\$111	358
21:583\$	29:115\$	9:935\$	12:675\$	—	31\$459	359
4:948\$	9:231\$	2:308\$	3:982\$	—	13\$326	360
5:554\$	11:230\$	2:555\$	4:359\$	—	99\$163	361
65:014\$	82:253\$	29:998\$	35:753\$	—	46\$560	362
192:666\$	412:690\$	89:313\$	179:427\$	14\$351	17\$425	363
138:560\$	349:266\$	64:656\$	150:934\$	14\$846	14\$906	364
508:452\$	1.007:560\$	236:028\$	437:442\$	—	—	
60:853\$	81:785\$	28:403\$	35:677\$	—	2\$464	365
29:487\$	129:377\$	43:753\$	56:552\$	2\$552	43\$076	366
250:645\$	261:231\$	116:908\$	114:462\$	\$524	\$492	366 a
98:696\$	6:049\$	44:865\$	2:656\$	—	1\$907	370
1:755\$	98\$	813\$	42\$	\$738	\$2200	371
7:014\$	11:520\$	3:330\$	5:031\$	6\$133	25\$47	372
1:995\$	1:966\$	901\$	840\$	\$833	\$315	373
242:501\$	593:075\$	112:315\$	349:834\$	3\$308	33\$24	374
172:442\$	249:330\$	80:918\$	108:730\$	1\$832	1\$667	376
49:496\$	112:665\$	23:220\$	48:857\$	4\$531	4\$589	377
8:422\$	23:534\$	4:058\$	10:216\$	\$342	\$631	379
55:433\$	58:901\$	26:066\$	25:512\$	1\$527	1\$595	380
86:555\$	64:629\$	41:045\$	27:907\$	7\$616	7\$353	382
7:447\$	5:665\$	3:479\$	2:440\$	7\$255	10\$339	383
11:897\$	17:122\$	5:522\$	7:406\$	—	23\$000	384
228:410\$	229:877\$	107:767\$	100:436\$	—	12\$305	385
235:655\$	245:977\$	135:894\$	106:945\$	—	12\$757	386
60:475\$	412:386\$	23:561\$	43:850\$	1\$944	2\$320	387
8:254\$	20:665\$	3:867\$	9:005\$	10\$893	14\$007	388
283:922\$	712:332\$	431:749\$	304:518\$	4\$209	4\$493	391
13:947\$	38:984\$	6:550\$	16:967\$	1\$294	1\$218	392
14:074\$	49:125\$	6:693\$	21:185\$	6\$457	9\$288	393
15:689\$	23:959\$	7:319\$	12:647\$	4\$404	5\$137	394
45:294\$	46:250\$	21:075\$	19:920\$	\$763	\$994	395
4.182:996\$	4.544:379\$	1:942:355\$	1:964:439\$	\$149	\$190	396
78:535\$	148:792\$	36:601\$	64:627\$	\$192	\$270	397
3.761:681\$	10.072:850\$	4.063:626\$	4.359:622\$	\$080	\$092	398
21:741\$	5:506\$	11:555\$	2:428\$	1\$962	2\$398	399
625\$	2:880\$	296\$	1:250\$	3\$275	4\$374	400

IMPORTAÇÃO GERAL

NUMERO DE ORDEM	MERCADORIAS	UNIDADE	QUANTIDADE	
			1915	1916
401	Lapis de qualquer qualidade.	Kilo	8.090	23.824
402	Leques.	»	899	1.066
403	Lixa de qualquer qualidade.	»	53.708	73.035
406	Manufacturas de celluloides.	»	5.015	12.935
407	Mascaras.	»	156	268
403	Navios a vapor ou a vela.	»	—	—
409	Oleos animais, mineraes e vegetaes para lubri- ficacão.	»	6.624.631	8.646 145
409 a	Oleos mineraes usados como combustivel.	»	24.652.546	57.494.526
410	Parafina.	»	321.864	424.677
411	Pennas de escrever.	»	4.304	7.222
413	Pentes de qualquer qualidade.	»	3.789	8.594
414	Phosphoros.	»	197	206
415	Polvilho.	»	223.591	354.125
417	Quadros e espelhos com moldura.	»	17.815	22.610
418	Relogios de algibeira.	»	—	1.199
418 a	Relogios despertadores.	»	—	9.404
418 b	Relogios de parede e de mesa.	»	—	23.451
419	Ruberoide em chapas ou lençol.	»	40.902	21 244
420	Sabão e saponaceos sem perfume.	»	429.868	453.587
421	Saccos vasioes de retorno.	»	9.415	—
422	Specimens para museus.	»	—	57
423	Velas de cera, de espermacete, de atearina e de sebo.	»	6.873	6.455
424	Véos incandescentes.	»	4.171	2.777
424 a	Artigos para escriptorio e para collegioa, não especificados.	»	50.948	102.838
424 b	Artigos para iluminação a gaz, kerozene, etc., não especificados.	»	58.635	43.912
425	Não especificados.	»	—	327.586
	Total.	—	97.094.895	126.809,948
	Total da Classe III.	—	—	—
	CLASSE IV			
	Artigos destinados á alimentação e forragens			
	Artigos destinados á alimentação:			
	Bebidas:			
426	Aguas mineraes de mesa (naturaes e artificiaes).	Kilo	349.868	297,093
426 a	Bebidas alcoolicas e fermentadas.	»	254.932	353.825
427	Cerveja.	»	134.830	159.632
428	Licores e xaropes.	»	25.127	33.932
430	Succo de uvas.	»	5.325	5.105
431	Vermouth, bitter e semelhantea.	»	660.008	775.756
432	Vinhos espumantes (inclusive Champagne).	»	24.149	37.382
433	Vinhos finos (Porto e semelhantes).	»	844.949	1.118.133
435	Vinhos communs e não especificados.	»	18.648.043	20.959.107
436	Não especificadas.	»	24.217	51.104
	Total.	—	20.976.448	23.791.124
	Cereaes, farinhas e grãos alimenticios:			
437	Arroz.	Kilo	606.011	607.035
438	Aveia.	»	49.116	38.757
439	Cevada (exclusive cevada torrefacta).	»	108.472	33.436
440	Farinha de trigo.	»	55.800.124	65.047.409
441	Farinha de milho.	»	183.177	210.379
442	Farinhas e feculas não especificadas.	»	101.648	212.263
443	Feijão e favas.	»	1.018.330	944.905
444	Milho.	»	201 427	745.059
445	Trigo.	»	180.734.546	189.514.643
446	Não especificados.	»	1.633.319	685.898
	Total.	—	240.486.170	258.207.844

VALOR A BORDO NO BRAZIL (C. I. F.)						NUMERO DE ORDEN
POR MERCADORIAS		POR MERCADORIAS		POR UNIDADE		
Em mil réis, papel		Equivalencia em mil réis, ouro		Em mil réis, ouro		
1915	1916	1915	1916	1915	1916	
45:604\$	138:011\$	21:224\$	60:351\$	23623	28533	401
17:922\$	15:850\$	8:409\$	6:852\$	108-94	68425	402
61:430\$	202:292\$	28:714\$	44:602\$	8535	8-11	403
80:056\$	127:932\$	37:534\$	94:481\$	73451	78276	406
2:507\$	7:755\$	1:237\$	3:292\$	7329	123284	407
17:208\$	-	7:997\$	-	-	-	408
2.198:120\$	3.906:203\$	957:343\$	1.693:362\$	\$149	\$196	409
1.541:938\$	3.055:57-\$	742:147\$	1.312:750\$	\$330	8023	409 a
169:394\$	255:068\$	78:965\$	110:774\$	\$245	\$261	410
84:317\$	176:691\$	39:134\$	76:906\$	93192	108149	411
75:110\$	180:335\$	35:276\$	78:534\$	93110	93142	413
35-\$	359\$	165\$	162\$	\$37	\$787	414
130:719\$	262:853\$	60:905\$	114:295\$	\$272	\$423	415
47:327\$	59:784\$	22:348\$	26:0-7\$	12254	13152	417
76:416\$	115:937\$	35:944\$	50:174\$	-	418347	418
33:583\$	62:124\$	15:777\$	26:501\$	-	23550	418 a
63:299\$	112:657\$	29:773\$	48:441\$	-	2366	418 b
24:038\$	9:40\$	10:916\$	3:952\$	\$267	\$186	419
244:334\$	321:400\$	114:867\$	140:075\$	\$237	\$309	420
8:247\$	-	3:787\$	-	\$402	-	421
-	376\$	-	162\$	-	2\$513	422
10:401\$	12:215\$	4:773\$	5:375\$	\$795	\$833	423
61:686\$	87:198\$	29:253\$	38:136\$	7\$013	13\$733	424
198:641\$	287:850\$	93:162\$	125:108\$	1\$828	1\$217	424 a
144:014\$	186:407\$	67:20-\$	81:284\$	1\$145	1\$662	424 b
1.368:567\$	1.714:446\$	640:173\$	745:164\$	-	2\$275	425
21.792:40\$	29.377:583\$	10.127:084\$	12.719:099\$	-	-	-
93.946:001\$	142.924:305\$	43.967:081\$	62.138:884\$	-	-	-
357:714\$	333:316\$	168:582\$	144:925\$	\$182	\$188	425
551:835\$	878:013\$	257:642\$	381:227\$	\$011	1377	426 a
163:260\$	203:983\$	76:274\$	85:275\$	\$545	\$553	427
58:265\$	91:929\$	27:863\$	39:727\$	1\$089	1\$109	428
8:417\$	9:072\$	3:943\$	3:918\$	\$740	\$768	430
1.060:592\$	1.496:054\$	496:153\$	519:227\$	\$752	\$699	431
177:390\$	265:129\$	82:109\$	115:164\$	\$400	3\$081	432
1.586:705\$	2.205:224\$	714:575\$	956:109\$	\$346	\$855	438
9.154:066\$	13.142:744\$	4.284:209\$	5.693:774\$	\$230	\$272	435
38:515\$	90:464\$	18:088\$	39:415\$	\$747	\$771	436
13.106:783\$	18.414:025\$	6.128:985\$	7.981:764\$	-	-	-
275:806\$	353:839\$	128:955\$	153:095\$	\$213	\$252	437
16:329\$	13:137\$	7:757\$	5:671\$	\$158	\$154	438
30:509\$	7:029\$	15:604\$	3:005-\$	\$435	\$091	439
15.806:19-\$	20.385:655\$	7.451:317\$	8.811:147\$	\$133	\$135	440
125:051\$	471:705\$	58:142\$	74:237\$	\$319	\$353	441
112:299\$	350:766\$	52:358\$	151:942\$	\$515	\$716	442
449:300\$	476:042\$	209:585\$	205:758\$	\$206	\$217	443
25:298\$	97:493\$	12:263\$	42:665\$	\$061	\$060	444
40.161:349\$	37.915:323\$	13.721:651\$	16.420:938\$	\$103	\$087	445
640:938\$	362:411\$	300:554\$	157:240\$	\$184	\$177	446
57.643:842\$	60.134:424\$	26.957:543\$	26.025:825\$	-	-	-

IMPORTAÇÃO GERAL

NUMERO DE ORDEN	MERCADORIAS	UNIDADES	QUANTIDADE	
			1915	1916
Conservas e extractos:				
447	Azeitonas	Kilo	686.356	645.849
448	Bacalhão	»	18.073.915	14.762.014
449	Banha	»	48.761	52.446
450	Conservas e extractos de carne, não especificados	»	50.854	36.338
451	Conservas e extractos de fructas, não especificados	»	15.377	19.817
452	Conservas e extractos de legumes e verduras, não especificados	»	428.782	226.372
453	Conservas e extractos de peixe, não especificados	»	613.572	1.035.705
454	Presuntos	»	238.487	170.092
455	Toucinho	»	54.851	21.581
456	Xarque	»	1.327.265	462.808
	Total	—	21.538.240	17.432.252
Fructas de mesa:				
457	Amendoas	Kilo	53.006	20.312
458	Avelãs	»	13.537	1.293
459	Castanhas	»	137.320	17.009
460	Maçãs	»	672.297	334.779
461	Nozes	»	34.092	25.074
462	Peras	»	211.845	129.812
463	Uvas	»	103.106	77.462
464	Fructas seccas, não especificadas	»	177.201	211.589
465	Fructas verdes, não especificadas	»	692.374	367.745
	Total	—	2.094.778	1.235.065
Legumes e verduras:				
466	Legumes e verduras seccos	Kilo	264.633	110.402
467	Legumes e verduras verdes	»	18.375	16.433
	Total	—	283.008	126.835
Leite e seus derivados:				
468	Leite em conserva	Kilo	883.639	1.034.911
469	Manteiga	»	169.020	52.196
470	Queijos	»	748.793	314.982
	Total	—	1.801.452	1.402.089
Diversos:				
471	Alhos	Kilo	313.224	334.484
472	Assucar	»	29.429	38.217
473	Azeite de oliveira	»	2.212.664	1.992.441
474	Batatas	»	2.865.396	2.849.993
475	Biscuitos e bolachas	»	18.300	13.704
476	Cebolas	»	568.305	56.665
477	Chá	»	112.197	134.378
478	Chocolate	»	5.458	6.578
479	Confeitos e doces	»	14.676	15.399
480	Especiarias	»	933.813	728.004
481	Massas alimenticias	»	2.409	2.578
482	Ovos	»	13	—
483	Sal commum	»	33.105.312	22.005.816
484	Vinagre	»	210.245	186.340
485	Não especificados	»	370.003	168.099
	Total	—	40.811.444	28.527.698
	Total dos artigos destinados á alimentaçãõ	—	327.991.540	330.802.607

VALOR A BORDO NO BRAZIL (C. I. F.)						NUMERO DE ORDEM
POR MERCADORIAS		POR MERCADORIAS		POR UNIDADE		
Em mil réis, papel		Equivalencia em mil réis, ouro		Em mil réis, ouro		
1915	1916	1915	1916	1915	1916	
404:563\$	478:178\$	187:635\$	208:627\$	\$273	\$323	447
12.853:022\$	13.132:063\$	6.041:443\$	5.669:407\$	\$334	\$334	448
57:054\$	66:227\$	27:045\$	28:664\$	\$555	\$550	449
141:634\$	138:283\$	66:635\$	60:227\$	1\$308	1\$355	450
20:028\$	23:923\$	9:417\$	12:519\$	\$605	\$632	451
351:222\$	301:903\$	178:586\$	132:191\$	\$416	\$584	452
878:294\$	1.590:582\$	410:143\$	690:385\$	\$670	\$667	453
592:553\$	583:238\$	276:257\$	253:888\$	1\$160	1\$193	454
89:218\$	41 481\$	42:019\$	18:091\$	\$766	\$838	455
1.628.625\$	630:454\$	775.521\$	270 993\$	\$584	\$586	456
17.074:243\$	16.991:337\$	8.015:407\$	7.344:972\$	—	—	
91:043\$	49:279\$	42:052\$	21:139\$	\$810	1\$011	457
12:092\$	2:346\$	5:640\$	1:004\$	\$417	\$777	458
64:779\$	9:149\$	32:278\$	3:894\$	\$235	\$229	459
413:270\$	295 294\$	195:918\$	127:670\$	\$393	\$392	460
31:292\$	29:969\$	14:548\$	10:355\$	\$427	\$413	461
181:844\$	145:393\$	36:541\$	62:459\$	\$409	\$481	462
102:361\$	111:737\$	49:077\$	47:689\$	\$476	\$516	463
227:325\$	347:419\$	108:291\$	150:223\$	\$600	\$740	464
540:947\$	314:166\$	254:023\$	136:076\$	\$367	\$370	465
1.670:453\$	1.298:745\$	788:263\$	560:512\$	—	—	
143:300\$	124:085\$	66:945\$	53:146\$	\$253	\$483	466
14:861\$	15:906\$	7:108\$	6:936\$	\$387	\$422	467
158:161\$	139:991\$	74:023\$	60:082\$	—	—	
1.256:445\$	1.647:727\$	583:414\$	717:316\$	\$360	\$361	468
511:306\$	457:853\$	240:307\$	80:735\$	1\$422	1\$517	469
1.647:793\$	890:046\$	775:267\$	381:922\$	1\$035	1\$407	470
3.415:550\$	2.725.628\$	1.599:015\$	1.180:001\$	—	—	
203:447\$	330:200\$	97:801\$	143:784\$	\$312	\$394	471
20:250\$	37:661\$	9:443\$	16:235\$	\$324	\$325	472
3.476:295\$	3.516:483\$	1.625:070\$	1.534:248\$	\$735	\$770	473
698:725\$	786:913\$	329:471\$	343:744\$	\$415	\$422	474
37:698\$	51:440\$	17:596\$	22:327\$	\$361	1\$194	475
472:000\$	20:582\$	82:116\$	9:140\$	\$144	\$161	476
370:614\$	562:536\$	173:097\$	239:943\$	1\$543	1\$786	477
19:940\$	26:333\$	9:440\$	11 400\$	\$730	1\$733	478
32:953\$	42:421\$	15:421\$	18:259\$	\$951	1\$188	479
1.309:166\$	1.264:031\$	606:533\$	551 052\$	\$346	\$757	480
2:591\$	3:627\$	1:240\$	1:508\$	\$503	\$308	481
100\$	—	45\$	—	\$461	—	482
1.577:370\$	1.629:644\$	731:954\$	705:464\$	\$922	\$932	483
35:327\$	110:692\$	41:576\$	47:980\$	\$498	\$257	484
429:456\$	244:552\$	200:351\$	108:490\$	\$541	\$634	485
8.443:912\$	8.617:119\$	3.941:729\$	3.751:611\$	—	—	
101.512:944\$	108.321:269\$	47.504:965\$	46.904:767\$	—	—	

IMPORTAÇÃO GERAL

NÚMERO DE ORDEM	MERCADORIAS	UNIDADE	QUANTIDADE	
			1915	1916
	Forragens:			
436	Alfafa	Kilo	5.230 049	4.679.101
437	Farelo	"	214.703	214.570
483	Não especificadas	"	50	730
	Total	—	5.444.802	4.894.401
	Total da classe IV	—	—	—
	CLASSE V			
	Espéculos metálicas e notas de banco estrangeiras			
	Moedas de ouro :			
	Libras	Uma	—	—
	Marcos	Um	—	—
	Dollars	Um	—	—
	Total	—	—	—
	Moedas de prata	Uma	—	—
	Notas de banco	—	—	—
	Total da classe V	—	—	—

VALOR A BORDO NO BRAZIL (C. I. F.)						NUMERO DE ORDEN
POR MERCADORIAS Em mil réis, papel		POR MERCADORIAS Equivalencia em mil réis, ouro		POR UNIDADE Em mil réis, ouro		
1915	1916	1915	1916	1915	1916	
504:533\$ 20:751\$ 27\$	601.322\$ 24:825\$ 434\$	234:566\$ 9:781\$ 13\$	259:494\$ 10:873\$ 190\$	\$045 \$046 \$260	\$056 \$051 \$240	
525:311\$ 102.038:255\$	626:581\$ 108.947:850\$	244:360\$ 47.749:325\$	270:557\$ 47.175:324\$	— —	— —	
— — —	— — —	— — —	— — —	— — —	— — —	
23:471\$ 388:763\$	— —	11:215\$ 182:185\$	— —	— —	— —	
412:234\$	—	193:400\$	—	—	—	



ão de

ORDO ZIL	KILOS	OUTROS PAIZES (MIL RÉIS, PAPEL)			VALOR A BORDO NO BRAZIL	DESTINOS
		CUSTO NO PAIZ DE PRO-CEDENCIA	FRETE E DESPEZAS ATÉ O PORTO DE DESTINO	V.		
	—	—	—	—	992:556\$	Manáos.
	—	—	—	—	7:909\$	Porto Velho.
	—	—	—	—	1.811:974\$	Pará.
	—	—	—	—	500:678\$	Maranhão.
	—	—	—	—	46:590\$	Parna hyha.
	—	—	—	—	1.378:651\$	Fortaleza.
	—	—	—	—	223:838\$	Natal.
	—	—	—	—	431:640\$	Cabedello.
	—	—	—	—	3.003:640\$	Recife.
	—	—	—	—	1.226:700\$	Maceió.
	—	—	—	—	1.360:349\$	Bahia.
	—	—	—	—	22:819\$	Victoria.
	—	—	—	—	790:882\$	Rio de Janeiro.
	—	—	—	—	1.721:063\$	Santos.
	—	—	—	—	1.206:346\$	Paranaguá, Antonina e Fóz do Iguassú.
	—	—	—	—	361:128\$	S. Francisco, Itajahy, Joinville e Florianopolis.
	—	—	—	—	5.009.936\$	Rio Grande, Pelotas, Porto Alegre e outros postos aduaneiros do Rio Grande do Sul.
	—	12.037	260:834\$	27:016\$	289:926\$	Corumbá, Cuyabá e Porto Mur-tinho.
	—	12.037	260:884\$	27:016\$	20.386.655\$	Total em 1916.
	—	97.910	207:204\$	18:697\$	15.806:963\$	Em igual periodo de 1915.
67\$	—	58.664	100:191\$	7:795\$	14.540:655\$	> > > > 1914.
	—	34.721	273:860\$	34:302\$	17.157:883\$	> > > > 1913.
	—	44.693	92:862\$	16:719\$	18.581:819\$	> > > > 1912.
	—	90.100	69:519\$	8:883\$	15.341:122\$	> > > > 1911.
	—	33.113	49:894\$	5:344\$	15.903:037\$	> > > > 1910.
	—	23.178	5:473\$	1:633\$	14.389:749\$	> > > > 1909.

Importação de farinha de trigo durante o 1º semestre de 1916

DESTINOS	ARGENTINA (MIL RÁIS, PAPEL)				ESTADOS UNIDOS (MIL RÁIS, PAPEL)				CANADÁ (MIL RÁIS, PAPEL)				OUTRAS POSSIBILIDADES BRITÂNICAS (MIL RÁIS, PAPEL)				ÁUSTRIA-HUNGÁRIA (MIL RÁIS, PAPEL)				RÚSSIA (MIL RÁIS, PAPEL)		
	VALOR	CUSTO NO PAÍS DE ORIGEM	PARTE E DESPESAS ATÉ O PORTO DE DESTINO	VALOR A RECEBER NO BRAZIL	VALOR	CUSTO NO PAÍS DE ORIGEM	PARTE E DESPESAS ATÉ O PORTO DE DESTINO	VALOR A RECEBER NO BRAZIL	VALOR	CUSTO NO PAÍS DE ORIGEM	PARTE E DESPESAS ATÉ O PORTO DE DESTINO	VALOR A RECEBER NO BRAZIL	VALOR	CUSTO NO PAÍS DE ORIGEM	PARTE E DESPESAS ATÉ O PORTO DE DESTINO	VALOR A RECEBER NO BRAZIL	VALOR	CUSTO NO PAÍS DE ORIGEM	PARTE E DESPESAS ATÉ O PORTO DE DESTINO	VALOR A RECEBER NO BRAZIL	VALOR	CUSTO NO PAÍS DE ORIGEM	
Macáes	—	—	—	—	2.577.015	727.700\$	231.654\$	992.556\$	—	—	—	—	—	—	—	—	—	—	—	—	—	—	—
Porto Velho	—	—	—	—	91.003	5.959\$	1.953\$	7.903\$	—	—	—	—	—	—	—	—	—	—	—	—	—	—	—
Pará	—	—	—	—	4.701.000	1.106.680\$	349.972\$	1.794.972\$	—	—	—	—	—	—	—	—	—	—	—	—	—	—	—
Paraná	—	—	—	—	1.211.374	275.900\$	121.773\$	500.678\$	—	—	—	—	—	—	—	—	—	—	—	—	—	—	—
Paraty	—	—	—	—	108.100	22.000\$	12.933\$	48.590\$	—	—	—	—	—	—	—	—	—	—	—	—	—	—	—
Portaleira	—	—	—	—	1.528.950	1.079.213\$	325.007\$	1.378.651\$	—	—	—	—	—	—	—	—	—	—	—	—	—	—	—
Natal	151.500	91.800\$	10.000\$	114.367\$	1.007	51.758\$	25.703\$	109.471\$	—	—	—	—	—	—	—	—	—	—	—	—	—	—	—
Salvador	1.035.250	248.000\$	11.714\$	336.812\$	233.077	69.851\$	25.507\$	94.828\$	—	—	—	—	—	—	—	—	—	—	—	—	—	—	—
Recife	1.543.117	851.000\$	121.172\$	1.079.114\$	1.845.991	1.751.015\$	532.912\$	1.811.937\$	—	—	—	—	—	—	—	—	—	—	—	—	—	—	—
Maceió	503.185	25.000\$	21.359\$	119.849\$	2.679.174	509.527\$	277.051\$	1.103.851\$	—	—	—	—	—	—	—	—	—	—	—	—	—	—	—
Ilhéus	4.191.506	881.627\$	122.000\$	1.075.190\$	701.798	127.210\$	65.022\$	263.239\$	—	—	—	—	—	—	—	—	—	—	—	—	—	—	—
Victoria	—	—	—	—	65.318	17.820\$	5.009\$	22.849\$	—	—	—	—	—	—	—	—	—	—	—	—	—	—	—
Rio de Janeiro	450.240	93.000\$	12.000\$	112.132\$	1.800.174	1.239.200\$	110.000\$	623.850\$	—	—	—	—	—	—	—	—	—	—	—	—	—	—	—
Santos	2.000.200	537.000\$	57.734\$	621.873\$	2.000.200	622.770\$	211.173\$	837.255\$	—	—	—	—	—	—	—	—	—	—	—	—	—	—	—
Paraguá, Arcoiza e Foz de Iguaçu	3.071.500	777.121\$	25.000\$	863.012\$	591.000	172.071\$	61.377\$	216.438\$	—	—	—	—	—	—	—	—	—	—	—	—	—	—	—
M. Francisco, Itajubá, Jataíville e Pinhãozinho	97.550	113.000\$	11.000\$	124.783\$	119.500	10.717\$	19.107\$	41.654\$	—	—	—	—	—	—	—	—	—	—	—	—	—	—	—
Rio Grande, Palmas, Porto Alegre e Itajaí e seus atuais portos do Rio Grande do Sul	11.500.000	3.125.000\$	135.000\$	3.763.781\$	1.870.532	673.125\$	135.000\$	508.873\$	—	—	—	—	—	—	—	—	—	—	—	—	—	—	—
Corumbá, Unyala e Porto Morimbo	4.450	1.963\$	100\$	2.029\$	—	—	—	—	—	—	—	—	—	—	—	—	—	—	—	—	—	—	—
Total em 1916	28.880.615	7.905.813\$	1.180.901\$	8.216.242\$	27.174.416	7.109.271\$	2.159.150\$	10.355.731\$	—	—	—	—	—	—	—	—	—	—	—	—	—	—	—
Em qual período de 1916	25.875.000	5.329.000\$	620.000\$	5.931.510\$	23.629.000	7.200.000\$	1.981.000\$	9.411.523\$	—	—	—	—	—	—	—	—	—	—	—	—	—	—	—
1911	10.000.000	2.500.000\$	612.100\$	2.150.988\$	11.711.135	2.235.000\$	1.215.000\$	2.053.510\$	1.000	1.000\$	1.110\$	9.167\$	1.000	1.000\$	1.110\$	165\$	1.000	1.000\$	1.110\$	28.168\$	1.000	1.000\$	1.110\$
1912	57.000.000	9.000.000\$	600.000\$	9.951.261\$	27.700.000	1.900.000\$	1.015.000\$	5.983.508\$	—	—	—	—	—	—	—	—	—	—	—	—	—	—	—
1913	10.000.000	9.000.000\$	377.000\$	9.901.105\$	19.100.000	1.100.000\$	1.100.000\$	6.553.718\$	—	—	—	—	—	—	—	—	—	—	—	—	—	—	—
1914	52.000.000	6.400.000\$	250.000\$	6.258.852\$	23.700.000	4.100.000\$	1.700.000\$	5.038.836\$	—	—	—	—	—	—	—	—	—	—	—	—	—	—	—
1915	57.000.172	9.700.000\$	3.700.000\$	10.542.057\$	17.300.000	2.500.000\$	650.000\$	4.528.022\$	—	—	—	—	—	—	—	—	—	—	—	—	—	—	—
1916	41.000.251	5.500.000\$	770.000\$	6.813.000\$	12.271.000	2.811.000\$	511.000\$	3.322.931\$	—	—	—	—	—	—	—	—	—	—	—	—	—	—	—

ão de farinha de trigo durante o 1º semestre de 1916

MÊS	OUTRAS POSSESSÕES BRITÂNICAS (MIL R\$10, PAPEL)				AUSTRIA-HUNGRIA (MIL R\$10, PAPEL)				URUGUAY (MIL R\$10, PAPEL)				OUTROS PAÍSES (MIL R\$10, PAPEL)				TOTAL (MIL R\$10, PAPEL)				DESTINOS
	QUANTIDADE	VALOR A BORDO	PREÇO DE PRODUÇÃO	VALOR A BORDO	QUANTIDADE	VALOR A BORDO	PREÇO DE PRODUÇÃO	VALOR A BORDO	QUANTIDADE	VALOR A BORDO	PREÇO DE PRODUÇÃO	VALOR A BORDO	QUANTIDADE	VALOR A BORDO	PREÇO DE PRODUÇÃO	VALOR A BORDO	QUANTIDADE	VALOR A BORDO	PREÇO DE PRODUÇÃO	VALOR A BORDO	
Jan	—	—	—	—	—	—	—	—	—	—	—	—	—	—	—	—	2 507 015	757 200	11 504	892 555	Mudões
Fev	—	—	—	—	—	—	—	—	15 175	11 252	2 104	17 002	—	—	—	—	2 000	1 000	1 500	7 905	Porto Velho
Mar	—	—	—	—	—	—	—	—	—	—	—	—	—	—	—	—	1 270 000	1 110 000	100 000	1 810 950	Paris
Abr	—	—	—	—	—	—	—	—	—	—	—	—	—	—	—	—	1 211 000	100 000	100 000	500 675	Maranhão
Mai	—	—	—	—	—	—	—	—	—	—	—	—	—	—	—	—	100 000	100 000	100 000	10 500	Pernambuco
Jun	—	—	—	—	—	—	—	—	—	—	—	—	—	—	—	—	1 000 000	1 000 000	100 000	1 370 550	Portaleira
Jul	—	—	—	—	—	—	—	—	—	—	—	—	—	—	—	—	200 000	100 000	100 000	223 630	Natal
Ago	—	—	—	—	—	—	—	—	—	—	—	—	—	—	—	—	1 000 000	1 000 000	100 000	431 810	Colônia
Set	—	—	—	—	—	—	—	—	100 000	100 000	100 000	112 280	—	—	—	—	9 200 000	7 000 000	11 000	3 000 840	Ilhéus
Out	—	—	—	—	—	—	—	—	—	—	—	—	—	—	—	—	100 000	100 000	100 000	1 220 500	Maceió
Nov	—	—	—	—	—	—	—	—	15 500	15 000	10 000	21 920	—	—	—	—	1 000 000	1 000 000	100 000	1 380 310	Bahia
Dez	—	—	—	—	—	—	—	—	—	—	—	—	—	—	—	—	—	—	100 000	22 810	Viçosa
Total	—	—	—	—	—	—	—	—	210 750	170 112	9 600	64 800	—	—	—	—	2 500 120	622 110	100 700	710 882	Rio de Janeiro
Subtotal	—	—	—	—	—	—	—	—	1 000 000	1 000 000	1 000 000	1 26 895	—	—	—	—	1 150 000	1 000 000	100 000	1 221 000	Santos
Subtotal	—	—	—	—	—	—	—	—	100 000	100 000	100 000	126 895	—	—	—	—	1 000 000	1 000 000	100 000	1 200 385	Pernambuco, Aracaju e Foz de Iguaçu
Subtotal	—	—	—	—	—	—	—	—	100 000	100 000	100 000	126 895	—	—	—	—	1 000 000	1 000 000	100 000	381 120	Paraná, Itaboraí, Juazeiro e Vitória
Subtotal	—	—	—	—	—	—	—	—	2 100 000	1 000 000	50 000	707 285	—	—	—	—	17 000 000	1 000 000	100 000	5 000 930	Rio Grande, Palmares, Porto Alegre e outros portos situados no Rio Grande do Sul
Subtotal	—	—	—	—	—	—	—	—	—	—	—	—	—	—	—	—	100 000	100 000	100 000	280 820	Corumbá, Cuiabá e Porto M. R.
Subtotal	—	—	—	—	—	—	—	—	1 000 000	1 000 000	1 000 000	1 523 785	—	—	—	—	1 000 000	1 000 000	100 000	280 895	Total
Subtotal	—	—	—	—	—	—	—	—	19 945	20 000	10 000	238 007	—	—	—	—	5 000 000	10 000 000	2 000 000	15 800 000	...
Subtotal	—	—	—	—	—	—	—	—	990 000	100 000	10 000	191 685	—	—	—	—	10 000 000	10 000 000	1 000 000	11 540 950	...
Subtotal	—	—	—	—	—	—	—	—	1 591 000	700 000	10 000	168 978	—	—	—	—	10 000 000	10 000 000	1 000 000	12 157 830	...
Subtotal	—	—	—	—	—	—	—	—	10 000 000	1 000 000	10 000	1 601 715	—	—	—	—	10 000 000	10 000 000	1 000 000	18 581 810	...
Subtotal	—	—	—	—	—	—	—	—	10 000 000	10 000 000	10 000	164 818	—	—	—	—	10 000 000	10 000 000	1 000 000	15 811 220	...
Subtotal	—	—	—	—	—	—	—	—	2 000 000	10 000 000	10 000	453 430	—	—	—	—	10 000 000	10 000 000	1 000 000	15 900 000	...
Subtotal	—	—	—	—	—	—	—	—	1 000 000	10 000 000	10 000	970 838	—	—	—	—	10 000 000	10 000 000	1 000 000	14 368 110	...

o dur

	L (APEL)		DESTINOS
	VALOR A BORDO NO BRAZIL	FRETE E DESPEZAS ATÉ PORTO DE DESTINO	
Man	—	—	—
Pará	—	102\$	424\$
Pern	—	397\$	1.536\$
Rio	—	4.302\$	22.154\$
Sant	—	2.343.503\$	21.068.245\$
Pará	1.222.598\$	2.598.826\$	15.126.615\$
S. F	—	538\$	2.979\$
e	—	—	—
Rio	—	116.361\$	836.205\$
A	—	—	—
n	—	—	—
S	—	131.579\$	857.164\$
	1.222.598\$	1.165.612\$	37.953.233\$
Em i	—	—	—
»	—	482.489\$	40.161.349\$
»	773.043\$	333.231\$	23.126.31\$
»	—	196.520\$	21.512.659\$
»	—	853.271\$	20.793.795\$
»	—	593.220\$	18.124.823\$
»	—	520.694\$	18.306.912\$
			Total em 1916.
			Em igual periodo de 1915.
			» » » » 1914.
			» » » » 1913.
			» » » » 1912.
			» » » » 1911.
			» » » » 1910.

MOVIMENTO BANCARIO

Movimento do activo e passivo em 30 de junho de 1916 dos Bancos nacionaes e

ACTIVO	VALORES EM									
	Capital a realizar		Letras descontadas		Emprestimos em conta corrente		Letras a receber		Valores caucionados	
	1915	1916	1915	1916	1915	1916	1915	1916	1915	1916
Amazonas :										
London and Brazilian Bank..	—	—	—	—	22	29	1.793	1.847	—	—
Total.....	—	—	—	—	22	29	1.793	1.847	—	—
Pará :										
London and Brazilian Bank..	—	—	—	13	645	598	2.360	2.026	1.301	1.210
London and River Plate Bank.	—	—	48	145	513	508	2.977	4.629	1.402	890
Banco do Pará.....	—	—	635	587	1.729	1.013	589	1.188	2.817	2.772
Banco Commercial do Pará..	—	—	293	645	2.527	1.769	604	193	2.564	2.569
Banco Credito Popular do Pará.....	—	—	103	173	607	645	120	124	1.477	1.504
Total.....	—	—	1 079	1.543	6.021	4.533	6.650	8.161	9.561	8.945
Maranhão :										
Banco do Maranhão.....	1.650	1.650	669	881	—	—	—	—	415	480
Banco Commercial do Maranhão.....	649	649	908	933	—	—	—	—	354	317
Total.....	2.299	2.299	1.577	1.814	—	—	—	—	769	797
Ceará :										
London and Brazilian Bank..	—	—	122	99	649	642	3.566	2.300	683	632
Banco do Ceará.....	400	400	1.429	1.144	424	243	—	—	124	1.680
Total.....	400	400	1.551	1.243	1.073	890	3.566	2.300	807	2.312
Pernambuco :										
London and Brazilian Bank..	—	—	921	1.405	2.475	1.797	7.471	6.201	3.258	2.338
London and River Plate Bank.	—	—	3.188	3.465	2.012	881	7.175	7.666	7.028	6.972
Banco do Recife.....	1.000	1.000	4.954	7.026	3.636	4.376	13.465	12.009	—	—
Banco Auxiliario do Comercio.....	400	400	1.334	1.605	527	1.075	1.736	3.257	—	—
Total.....	1.400	1.400	10.397	13.501	8.550	8.229	29.547	29.133	10.287	9.310
Bahia :										
London and Brazilian Bank..	—	—	557	83	2.331	1.525	2.732	2.941	2.634	2.593
The British Bank of South America.....	—	—	1.402	1.430	3.142	2.573	4.139	7.162	6.294	5.153

estrangeiros que funcionam no Brasil, comparado com igual data do anno passado

CONTOS DE R\$1S

Valores depositados		Caixa matriz, filiaes e correspondentes		Títulos e fundos pertencentes ao Banco		Hypotheças		Caixa em moeda corrente		Diversos		Total do activo	
1915	1916	1915	1916	1915	1916	1915	1916	1915	1916	1915	1916	1915	1916
5.440	5.259	247	551	—	—	—	—	3.833	3.574	377	380	11.762	11.640
5.440	5.259	247	551	—	—	—	—	3.833	3.574	377	380	11.762	11.640
6.448	1.835	1.640	1.516	—	—	—	—	3.929	5.609	348	351	16.641	13.158
1.804	1.673	2.032	1.657	—	—	—	—	6.316	7.046	704	461	15.796	17.009
12.664	8.353	310	390	2.692	3.349	3.137	2.832	914	1.427	202	201	25.689	22.090
10.586	11.940	26	—	838	679	856	873	672	1.906	2.224	18	21.190	20.595
2.959	2.893	—	—	530	527	441	423	324	539	30	22	6.591	6.856
34.461	26.694	3.978	3.563	4.060	4.555	4.434	4.128	12.155	16.527	3.508	1.060	85.907	79.709
—	—	377	118	375	416	—	—	252	298	55	75	3.823	3.918
30	30	—	—	568	587	—	—	400	490	167	123	3.076	3.134
30	30	377	118	943	1.003	—	—	682	788	222	203	6.899	7.052
—	—	728	792	—	—	—	—	2.233	2.577	783	754	8.764	7.796
—	—	—	—	38	198	490	556	182	9	1.008	726	4.095	4.961
—	—	728	792	38	198	490	556	2.415	2.586	1.791	1.480	12.859	12.757
8.993	7.967	4.279	4.686	—	—	—	—	3.226	3.267	1.867	1.959	32.190	29.620
—	—	1.244	2.440	—	—	—	—	3.871	5.102	132	108	21.651	26.734
9.307	10.088	3.391	9.949	107	329	—	—	4.115	4.901	655	1.020	40.560	50.698
1.835	2.657	922	1.465	—	—	—	—	1.122	1.742	88	93	7.964	12.294
20.135	20.712	9.836	18.540	107	329	—	—	12.364	15.012	2.742	3.180	105.365	119.346
4.327	3.693	2.919	3.471	—	—	—	—	2.868	6.911	145	175	18.513	21.395
3.315	2.925	2.103	2.580	—	—	—	—	2.327	5.551	2.260	3.263	25.032	30.637

ACTIVO	VALORES EM									
	Capital a realizar		Letras descontadas		Emprestimos em conta corrente		Letras a receber		Valores caucionados	
	1915	1916	1915	1916	1915	1916	1915	1916	1915	1916
Brazilianische Bank fur Deutschland.....	—	—	1.144	664	2.463	1.663	4.115	4.345	3.975	3.299
The London and River Plate Bank.....	—	—	658	903	2.009	2.345	4.142	4.574	5.106	3.640
Banco da Bahia.....	—	122	185	382	1.955	1.786	—	—	903	55
Banco Economico da Bahia..	—	—	808	1.170	1.888	1.947	—	—	—	—
Total.....	—	122	4.724	4.635	13.788	11.839	15.178	19.022	18.912	14.740
Espirito Santo :										
London and River Plate Bank	—	—	290	367	549	317	1.005	837	—	—
Total.....	—	—	290	367	549	317	1.005	837	—	—
Estado de Rio :										
Banco Commercial e Hypothecario de Campos.....	820	800	3.126	4.242	28	31	—	—	—	—
Total.....	820	800	3.126	4.242	28	31	—	—	—	—
Capital Federal :										
London and Brazilian Bank..	11.111	11.111	1.065	1.375	7.749	6.581	12.630	15.868	16.375	15.479
London and River Plate Bank..	—	—	1.312	1.552	5.542	4.501	14.103	16.417	7.753	6.283
The British Bank of South America.....	8.889	8.889	2.960	4.026	21.623	20.626	11.264	12.603	60.353	55.892
Brazilianische Bank fur Deutschland.....	—	—	5.156	5.321	13.952	13.284	13.043	11.080	14.830	13.147
Banco Allemão Transatlantico.....	—	—	783	1.782	5.070	7.587	20.023	17.707	—	—
Banco Germanico.....	—	—	1.722	2.047	6.745	7.518	6.584	6.439	—	—
Banco Español del Rio de La Plata.....	—	—	2.212	1.727	8.602	9.321	2.971	2.178	9.915	9.435
Banco Nacional Ultramarino	—	—	838	1.598	5.539	6.467	3.291	2.045	—	—
The National City Bank...	—	—	943	2.108	4.632	6.955	1.470	7.216	—	—
Banco do Brazil.....	25.000	25.000	23.914	21.467	32.072	38.447	3.953	15.472	67.850	85.826
Banco do Commercio.....	—	—	3.008	4.985	2.141	2.141	1.123	2.238	7.000	6.058
Banco da Lavoura e do Commercio.....	—	—	1.617	2.047	6.539	4.839	45	153	2.135	1.702
Banco Credito Rnral.....	—	—	2	14	115	73	14	939	—	—
Banco Commercial.....	746	746	8.877	8.422	4.616	5.436	1.443	198	22.170	22.961
Banco Mercantil do Rio de Janeiro.....	17	17	9.274	13.086	6.075	8.626	2.366	1.873	16.124	25.323
Banco da Provincia do Rio Grande do Sul.....	—	—	4.442	4.814	5.499	3.588	905	634	9.171	7.411
Total.....	45.733	45.733	68.125	75.871	136.482	145.990	94.928	113.110	233.766	249.517

CONTOS DE RÉIS

Valores depositados		Caixa matriz e filiaes		Títulos e fundos pertencentes ao Banco		Hypotheças		Caixa em moeda corrente		Diversos		Total do activo	
1915	1916	1915	1916	1915	1916	1915	1916	1915	1916	1915	1916	1915	1916
1.142	1.646	2.240	363	—	—	—	—	1.783	2.463	263	384	17.095	14.826
—	966	1.614	945	—	—	—	—	1.256	5.990	2.238	2.111	17.023	21.474
—	—	137	679	1.796	1.836	59	59	511	3.024	1.263	1.242	6.809	9.185
—	—	—	—	354	313	1.720	1.683	616	1.194	28	49	5.414	6.356
8.784	9.230	9.013	8.038	2.150	2.149	1.779	1.742	9.361	25.132	6.197	7.224	89.886	103.873
359	168	747	472	—	—	—	—	514	597	168	112	3.632	2.870
359	168	747	472	—	—	—	—	514	597	168	112	3.632	2.870
60	40	—	—	696	666	1.265	1.204	565	837	21	16	6.581	7.836
60	40	—	—	696	666	1.265	1.204	565	837	21	16	6.581	7.836
92.117	95.335	17.003	16.372	—	—	—	—	11.922	16.709	1.495	1.328	171.467	180.158
76.378	84.703	9.113	12.529	—	—	—	—	10.577	9.672	657	691	125.435	136.343
—	—	8.228	8.179	—	—	—	—	15.889	19.708	4.163	1.887	133.369	131.810
32.184	21.521	21.375	21.386	—	—	—	—	8.680	6.040	—	—	109.220	94.779
11.236	9.793	10.332	11.303	—	—	—	—	5.880	5.371	375	3.502	53.699	57.045
5.954	9.774	1.169	2.551	—	—	—	—	2.813	3.638	1.239	893	26.226	32.860
958	2.435	3.056	3.509	—	—	—	—	2.333	3.101	2.662	2.989	32.709	34.695
16.114	17.146	11.261	31.850	—	—	—	—	8.477	11.241	22.292	29.458	67.812	99.805
33.957	21.227	2.468	24.314	—	—	—	—	2.144	7.820	939	2.437	46.553	72.077
53.929	59.830	54.143	62.870	18.526	29.118	—	—	25.863	32.058	11.369	23.361	310.619	393.449
66.369	70.967	734	1.535	3.938	4.073	1.229	1.151	2.846	2.425	3.483	3.447	91.961	99.070
9.158	9.520	—	—	2.738	2.878	487	623	1.561	1.129	735	595	25.015	23.436
40	70	—	—	1.958	1.254	80	80	1	25	19	8	2.230	2.463
58.456	55.581	—	—	7.713	8.139	—	—	4.521	4.349	4.138	4.270	112.380	110.072
24.891	31.469	1.725	1.697	—	—	—	—	14.556	14.628	3.802	4.190	78.830	103.909
—	—	91	302	—	1.761	—	—	2.979	3.533	575	299	23.662	21.812
484.741	495.371	140.698	198.397	34.933	47.223	1.796	1.854	121.042	141.447	57.943	79.355	1.420.187	1.593.868

ACTIVO	VALORES EM									
	Capital a realizar		Letras descontadas		Empréstimos em conta corrente		Letras a receber		Valores caucionados	
	1915	1916	1915	1916	1915	1916	1915	1916	1915	1916
S. Paulo:										
London and Brazilian Bank..	—	—	8.285	7.769	17.019	17.517	8.650	7.133	32.010	32.531
London and River Plate Bank.....	—	—	907	836	1.373	2.795	4.764	4.324	36.018	38.019
Banque Française pour le Brésil.....	—	—	1.115	353	2.882	2.672	976	523	4.956	3.022
Brazilianische Bank für Deutschland.....	—	—	3.510	2.793	9.014	8.097	8.610	5.378	20.953	17.415
Banque Italo-Belga.....	—	—	6.722	6.232	5.029	6.779	2.314	2.250	2.368	2.567
Banco Francese e Italiano per l'America del Sud.....	—	—	8.522	12.796	17.579	22.637	20.676	19.404	2.725	5.895
The British Bank of South America.....	—	—	3.827	2.986	4.745	4.866	4.720	4.870	33.518	29.132
London and Brazilian Bank (Santos).....	—	—	30	7	434	570	2.779	2.037	620	913
London and River Plate Bank (Santos).....	—	—	—	6	24	38	385	386	317	399
Banco Allemão Transatlantico.....	—	—	811	633	1.748	2.284	4.401	5.092	2.369	2.787
The National City Bank (Santos).....	—	—	—	104	933	—	615	551	—	—
The National City Bank (S. Paulo).....	—	—	—	3.622	—	4.787	—	6.514	—	8.660
Banco Commercio e Industria.....	—	—	30.280	30.524	29.354	30.565	3.729	5.371	64.277	41.952
Banco de S. Paulo.....	5.000	5.000	5.861	5.738	7.301	6.233	7.203	5.966	10.819	8.122
Banco Credito Hypothecario e Agricola.....	3.172	3.172	422	106	32.485	30.916	1.201	922	1.277	1.001
Banco Commercial de São Paulo.....	4.800	4.800	6.318	7.370	5.358	8.356	1.077	2.696	22.299	26.740
Banco de Construções e Reservas.....	900	—	8	—	116	—	1	—	—	—
Banco Melhoramentos do Jahú.....	178	178	793	1.612	963	1.348	36	136	1.738	161
Total.....	14.050	13.150	77.441	83.467	136.357	150.510	72.137	73.553	236.324	219.316
Paraná :										
London and Brazilian Bank..	—	—	262	233	7.905	6.068	1.948	1.570	6.171	5.817
London and River Plate Bank.....	—	—	445	334	896	648	931	843	1.155	9.730
Banco de Curitiba.....	399	399	—	—	860	729	178	192	90	78
Total.....	399	399	707	567	9.661	7.445	3.057	2.605	7.416	15.625

CONTOS DE RÉIS

Valores depositados		Caixa matriz e filiaes		Títulos e fundos pertencentes ao Banco		Hypotheças		Caixa em moeda corrente		Diversos		Total do activo	
1915	1916	1915	1916	1915	1916	1915	1916	1915	1916	1915	1916	1915	1916
50.692	50.458	2.236	3.869	—	—	—	—	11.985	8.444	1.087	1.186	131.994	128.937
—	—	1.343	2.002	—	—	—	—	6.921	4.858	196	184	51.522	53.018
1.572	1.028	256	104	—	—	—	—	1.042	1.006	864	1.252	43.663	9.960
23.167	23.832	4.413	3.398	—	—	—	—	7.226	6.976	2.170	1.871	79.093	69.760
17.298	13.303	5.211	13.267	—	—	—	—	4.646	8.035	14.278	2.227	57.836	54.660
120.190	136.726	18.134	17.202	—	—	—	—	23.144	27.779	2.882	3.724	213.852	216.213
—	—	510	774	—	—	—	—	8.548	5.863	3.178	2.008	59.046	50.479
2.741	2.478	1.477	478	—	—	—	—	6.558	3.940	207	218	14.846	10.641
—	—	2.444	920	—	—	—	—	5.623	6.605	223	110	9.046	8.464
1.754	2.713	5.839	4.381	—	—	—	—	2.661	1.972	235	1.846	19.818	21.708
—	244	254	7.924	—	—	—	—	3.299	3.809	81	642	5.182	13.334
—	36.558	—	7.132	—	—	—	—	—	3.238	—	—	—	70.511
26.739	26.732	3.130	3.120	5.804	4.697	—	—	24.446	36.694	570	279	188.329	179.934
100	100	305	499	1.250	1.149	—	—	2.463	2.526	207	187	40.509	35.520
4	4	1.167	864	2.108	2.999	66.716	67.591	159	278	5.746	5.734	114.457	113.537
13.261	15.929	2.681	6.008	585	983	—	—	8.029	7.566	414	375	64.822	80.823
40	—	—	—	10	—	491	—	1	—	54	—	1.621	—
27	33	152	710	47	71	414	792	371	373	110	15	4.829	5.429
257.585	310.138	49.552	72.652	9.804	9.899	67.621	68.383	117.122	130.022	32.502	21.858	1.070.495	1.152.948
974	791	2.844	2.053	—	—	—	—	860	920	512	1.054	21.476	18.536
—	—	380	882	—	—	—	—	505	574	712	239	5.024	13.250
10	10	—	—	41	208	—	—	117	115	187	184	1.882	1.915
984	801	3.224	2.965	41	208	—	—	1.482	1.609	1.411	1.477	28.382	33.701

ACTIVO	VALORES EM									
	Capital a realizar		Letras descontadas		Emprestimos em conta corrente		Letras a receber		Valores caucionados	
	1915	1916	1915	1916	1915	1916	1915	1916	1915	1916
Rio Grande do Sul :										
London and Brazilian Bank (P. Alegre).....	—	—	1.171	731	1.031	1.452	2.908	2.589	898	1.251
London and Brazilian Bank (R. Grande).....	—	—	1.341	696	901	859	1.735	1.152	721	649
Brazilianische Bank für Deutschland (P. Alegre).....	—	—	3.622	2.045	3.012	5.887	2.018	2.222	3.236	3.627
Banco da Provincia.....	5.000	5.000	8.850	13.642	44.569	50.516	10.026	11.044	52.005	58.406
Banco do Commercio.....	2.250	2.250	13.407	15.274	11.161	14.011	7.791	9.835	—	—
Banco Pelotense.....	4.001	4.000	8.562	11.138	16.089	21.442	6.968	11.235	15.826	20.081
Total.....	11.251	11.250	36.953	43.576	77.672	97.168	31.449	38.077	72.686	84.014
Minas Geraes :										
Banco Credito Real de Minas	1.898	1.898	23.052	19.360	5.247	7.511	1.525	2.081	23.933	29.856
Banco Hypothecario e Agricola.....	4.418	4.418	11.220	2.965	4.706	4.506	1.202	1.028	9.471	18.018
Total.....	6.316	6.316	34.272	22.325	9.953	12.017	2.727	3.112	38.404	47.872
TOTAL GERAL...	82.668	81.869	240.242	253.151	400.166	439.028	262.037	291.757	628.932	662.448
Sendo :										
{ Bancos estrangeiros	20.000	20.000	65.891	72.269	170.795	183.824	195.034	202.919	289.003	289.377
{ Bancos nacionais...	62.668	81.869	174.351	180.882	229.361	255.204	67.003	88.838	339.929	363.07

CONTOS DE RÉIS

Valores depositados		Caixa matriz e filiaes		Títulos e fundos pertencentes ao Banco		Hypothecas		Caixa em moeda corrente		Diversos		Total do activo	
1915	1916	1915	1916	1915	1916	1915	1916	1915	1916	1915	1916	1915	1916
166	146	—	—	—	—	—	—	1.879	1.405	1.253	930	9.309	8.504
219	175	5.706	4.395	—	—	—	—	1.877	1.019	782	606	13.285	9.551
336	650	4.310	1.722	—	—	—	—	3.195	3.160	189	12	19.968	19.325
9.878	13.359	29.098	33.790	13.593	12.197	—	—	8.530	13.070	427	423	181.982	211.447
18.578	18.287	—	—	2.544	2.951	—	—	9.935	12.194	64	50	65.736	74.863
3.230	5.559	11.132	15.564	1.596	1.979	2.560	2.958	3.921	4.664	155	130	74.940	101.800
32.457	38.176	50.246	55.471	17.733	17.137	2.560	2.958	29.343	35.512	2.870	2.151	365.220	425.490
5.412	5.630	12.638	14.149	2.404	1.955	3.942	4.534	3.697	4.597	5.581	5.360	94.329	96.964
—	—	—	—	212	805	25.470	29.796	2.121	2.567	4.500	5.341	63.320	69.442
5.412	5.630	12.638	14.149	2.616	2.760	29.412	34.320	5.818	7.164	10.081	10.701	157.649	166.406
850.448	912.249	281.234	375.708	73.121	86.127	109.357	115.156	316.746	380.807	113.833	129.197	3.364.824	3.717.496
519.885	560.168	159.125	221.999	—	—	—	—	190.890	221.649	71.956	71.352	1.682.579	1.843.557
330.563	352.081	122.159	153.709	73.121	86.127	109.357	115.155	125.856	159.158	47.877	57.815	1.682.245	1.873.939

Movimento do activo e passivo em 30 de junho de 1916 dos Bancos nacionaes e

PASSIVO	VALORES EM							
	Capital		Fundo de reserva		Depositos á vista		Depositos a prazo	
	1915	1916	1915	1916	1915	1916	1915	1916
Amazonas :								
London and Brazilian Bank...	—	—	—	—	2.137	1.574	—	—
Total	—	—	—	—	2.137	1.574	—	—
Pará :								
London and Brazilian Bank...	—	—	—	—	3.832	3.613	—	32
London and River Plate Bank...	1.000	1.000	—	—	3.982	3.972	820	722
Banco do Pará.....	4.257	4.066	610	688	777	2.760	335	122
Banco Commercial do Pará...	3.000	3.000	1.661	1.773	667	1.888	28	27
Banco Credito Popular.....	1.176	1.141	197	226	282	626	1	1
Total.....	9.433	9.207	2.468	2.687	9.440	11.859	1.184	904
Maranhão :								
Banco do Maranhão.....	3.000	3.000	318	328	378	470	—	—
Banco Commercial do Maranhão.....	2.000	2.000	201	207	32	7	361	366
Total.....	5.000	5.000	519	535	410	477	361	366
Ceará :								
London and Brazilian Bank...	—	—	—	—	753	728	2.369	2.004
Banco do Ceará.....	1.000	1.000	150	—	180	22	347	68
Total.....	1.000	1.000	150	—	933	750	2.716	2.072
Pernambuco :								
London and Brazilian Bank...	—	—	—	—	2.960	3.170	5.439	5.261
London and River Plate Bank.	500	500	—	—	5.828	7.038	2.359	3.259
Banco do Recife	2.000	2.000	600	700	4.095	3.431	6.325	8.875
Banco Auxiliar do Commercio.	1.000	1.000	55	100	844	1.513	1.436	2.351
Total.....	3.500	3.500	655	800	13.725	20.152	15.629	19.746
Bahia :								
London and Brazilian Bank...	—	—	—	—	4.035	5.878	2.291	1.603
The British Bank of South America.....	—	—	—	—	3.730	6.775	2.986	2.964
Brazilianische Bank für Deutschland.....	—	—	—	—	779	1.710	1.036	1.257

estrangeiros que funcionam no Brasil, comparado com igual data do anno passado

CONTOS DE RÉIS

Títulos em garantia pertencentes a terceiros		Caixa matriz e filiaes		Valores hypothecarios		Diversos		Total	
1915	1916	1915	1916	1915	1916	1915	1916	1915	1916
5.440	5.259	1.617	2.045	—	—	2.578	2.792	11.762	11.640
5.440	5.259	1.617	2.045	—	—	2.578	2.792	11.76	11.640
7.749	3.045	1.634	3.169	—	—	3.336	3.299	16.611	13.158
3.200	2.564	3.468	3.904	—	—	3.410	4.850	15.796	17.009
18.156	14.163	—	—	—	—	1.554	291	25.689	22.090
12.642	13.680	—	2	—	—	3.192	225	21.190	20.595
4.438	4.377	—	—	—	—	497	436	6.594	6.857
46.191	37.829	5.152	7.072	—	—	12.039	9.151	85.907	79.709
—	—	—	—	—	—	127	120	3.823	3.918
30	30	—	—	—	—	452	524	3.076	3.134
30	30	—	—	—	—	579	644	6.899	7.052
683	632	558	1.012	—	—	4.401	3.420	8.764	7.793
1.365	2.853	—	—	—	—	1.053	1.018	4.095	4.961
2.048	3.485	558	1.012	—	—	5.454	4.438	12.859	12.757
12.251	10.305	1.522	1.242	—	—	10.018	9.642	32.190	29.620
7.029	6.972	1.403	890	—	—	7.534	8.075	24.651	26.734
9.307	10.038	997	1.584	—	—	17.166	19.020	40.560	50.698
1.835	2.657	224	527	—	—	2.570	4.146	7.964	12.294
30.422	30.022	4.146	4.243	—	—	37.288	40.863	105.365	119.346
6.931	6.236	811	3.405	—	—	4.445	4.223	18.513	21.395
9.609	8.078	2.139	2.417	—	—	6.568	10.403	25.032	30.637
9.233	9.239	5.454	2.187	—	—	593	383	17.005	14.826

PASSIVO	VALORES EM							
	Capital		Fundo de reserva		Depositos á vista		Depositos a prazo	
	1915	1916	1915	1916	1915	1916	1915	1916
The London and River Plate Bank.....	500	500	—	—	3.060	6.417	1.396	2.172
Banco da Bahia.....	1.800	2.400	447	1.481	—	—	—	—
Banco Economico da Bahia....	2.806	2.806	309	370	1.624	1.081	346	1.477
Total.....	5.106	5.706	756	1.851	13.228	21.861	8.055	9.473
Espirito Santo :								
London and River Plate Bank.	250	250	—	—	769	550	936	986
Total.....	250	250	—	—	769	550	936	986
Estado do Rio :								
Banco Commercial e Hypothecario de Campos.....	3.000	3.000	570	610	1.911	2.660	714	1.082
Total.....	3.000	3.000	570	610	1.911	2.660	714	1.082
Rio de Janeiro :								
London and Brazilian Bank....	22.222	22.222	—	—	12.448	16.580	7.798	7.525
London and River Plate Bank.	1.500	1.500	—	—	16.401	18.224	1.740	2.003
The British Bank of South America.....	17.778	17.778	—	—	17.375	15.759	17.492	16.528
Brazilianische Bank für Deutschland.....	15.000	15.000	—	—	10.004	7.447	5.471	4.113
Banco Allemão Transatlantico.	3.000	3.000	—	—	5.253	10.232	5.804	4.448
Banco Germanico.....	2.205	2.205	—	—	3.178	6.941	6.584	6.440
Banco Español del Rio de la Plata.....	1.600	1.600	—	—	—	—	4.846	5.413
Banco Nacional Ultramarino..	1.500	1.500	—	—	14.755	24.668	16	44
The National City Bank.....	3.032	3.032	—	—	6.347	18.699	—	—
Banco do Brazil.....	70.000	70.000	4.687	5.073	73.008	72.011	5.148	5.457
Banco do Commercio.....	7.000	7.000	150	180	4.629	6.617	917	1.119
Banco da Lavoura e do Commercio.....	5.530	5.000	331	405	2.037	1.629	21	8
Banco Credito Rural.....	1.442	1.442	196	233	130	41	—	—
Banco Commercial do Rio de Janeiro.....	10.000	10.000	2.500	2.500	11.693	12.125	64	184
Banco Mercantil do Rio de Janeiro.....	5.000	5.000	290	357	18.984	22.536	9.047	11.930
Banco da Provincia do Rio Grande do Sul.....	—	—	—	—	8.027	3.550	—	7.205
Total.....	166.859	166.329	8.154	8.748	203.269	237.059	64.448	72.457

CONTOS DE RÉIS

Títulos em garantia pertencentes a terceiros		Caixa matriz e filiaes		Valores hypothecarios		Diversos		Total	
1915	1916	1915	1916	1915	1916	1915	1916	1915	1916
5.106	4.606	715	1.156	—	—	6.246	6.623	17.023	21.474
—	—	—	—	—	—	4.562	5.304	6.809	9.185
—	—	—	—	—	—	329	622	5.444	6.356
30.909	23.239	9.119	9.165	—	—	22.713	27.559	89.886	103.873
359	168	145	58	—	—	1.172	858	3.632	2.870
359	168	146	58	—	—	1.172	858	3.632	2.870
43	43	—	—	—	—	343	441	6.581	7.836
43	43	—	—	—	—	343	441	6.581	7.836
103.432	110.814	6.457	5.530	—	—	14.020	17.487	171.467	180.158
84.131	90.986	5.605	5.689	—	—	16.058	17.946	125.435	136.318
72.197	68.927	2.795	12.280	—	—	5.732	538	133.369	131.810
60.057	48.748	9.137	10.421	—	—	9.551	9.050	109.220	94.779
31.259	27.499	7.900	6.520	—	—	983	5.005	53.699	57.045
5.954	9.774	6.940	6.389	—	—	1.365	1.111	26.226	32.860
13.805	14.039	10.477	11.643	—	—	1.981	2.030	32.709	34.695
46.114	47.146	11.399	22.623	—	—	24.028	33.824	67.812	99.805
35.427	28.443	481	19.837	—	—	1.246	2.016	46.553	72.077
124.779	145.653	8.014	4.529	—	—	33.983	90.723	319.619	393.419
72.774	76.467	617	1.867	1.006	964	4.838	4.776	91.961	99.070
15.231	13.937	—	—	—	—	2.865	2.507	25.015	23.433
40	70	—	—	—	—	422	697	2.230	2.463
80.627	78.542	—	—	—	—	7.496	6.721	112.380	110.072
41.935	63.348	—	—	—	—	574	738	78.830	103.909
12.122	9.311	2.901	872	—	—	609	404	23.662	21.842
777.944	804.177	72.756	108.499	1.006	964	125.751	195.574	1.420.187	1.593.868

PASSIVO	VALORES EM							
	Capital		Fundo de reserva		Depositos á vista		Depositos a prazo	
	1915	1916	1915	1916	1915	1916	1915	1916
S. Paulo :								
London and Brazilian Bank...	—	—	—	—	20.531	12.273	7.261	7.316
London and River Plate Bank.	500	500	—	—	5.167	6.485	17	31
Banque Française pour le Brésil.....	300	2.000	—	—	491	589	539	606
Brazilianische Bank für Deutschland.....	—	—	—	—	5.064	5.061	4.885	6.248
Banco Brésilienne Italo-Belga.	5.527	5.527	—	—	3.274	6.108	828	857
Banco Francese e Italiano per l'America del Sud.....	7.500	7.500	—	—	32.241	42.892	5.128	7.110
The British Bank of South America.....	—	—	—	—	11.031	7.052	3.089	2.720
London and Brazilian Bank (Santos).....	—	—	—	—	4.796	2.063	19	20
London and River Plate (Santos).....	500	500	—	—	6.234	4.008	35	18
Banco Allemão Transatlantico.	—	—	—	—	4.130	4.258	1.948	1.952
The National City Bank (Santos)	—	—	—	—	2.770	4.583	—	—
The National City Bank (São Paulo).....	—	—	—	—	—	4.384	—	517
Banco do Commercio e Industria de S. Paulo.....	10.000	10.000	12.500	12.500	—	—	5.533	7.615
Banco de S. Paulo.....	10.000	10.000	1.507	1.567	5.613	5.314	3.441	2.355
Banco Credito Hypothecario e Agricola.....	29.195	28.683	132	168	5.549	6.801	2.555	57
Banco Commercial de S. Paulo.	12.000	12.000	500	700	12.171	18.336	2.150	2.069
Banco Construções e Reservas	1.500	—	—	—	55	—	—	—
Banco Melhoramentos do Jahú.	1.000	1.000	750	800	712	1.455	246	372
Total.....	78.022	77.710	15.389	15.735	120.433	139.775	37.715	39.855
Paraná :								
London and Brazilian Bank...	—	—	—	—	339	144	3.903	3.301
London and River Plate Bank	500	500	—	—	536	698	918	1.229
Banco de Curitiba.....	1.000	1.000	65	68	—	—	457	479
Total.....	1.500	1.500	65	68	875	842	5.338	5.009
Rio Grande do Sul :								
London and Brazilian Bank (Porto Alegre).....	—	—	—	—	593	320	3.225	3.051
London and Brazilian Bank (Rio Grande).....	—	—	—	—	388	212	4.765	3.895

CONTOS DE RÉIS

Títulos em garantia pertencentes a terceiros		Caixa matriz e filiaes		Valores hypothecarios		Diversos		Total	
1915	1916	1915	1916	1915	1916	1915	1916	1915	1916
82.732	82.989	7.491	6.616	—	—	13.979	12.713	131.994	128.907
36.018	38.019	4.650	3.239	—	—	5.170	4.744	51.532	53.018
7.504	4.573	4.458	2.073	—	—	321	419	13.663	9.960
52.730	46.625	12.216	8.319	—	—	3.598	3.507	79.093	69.760
22.199	19.430	11.756	18.831	—	—	14.232	3.907	57.866	54.660
144.104	162.973	12.772	11.880	—	—	12.134	13.858	213.852	246.213
37.874	33.578	5.275	6.043	—	—	1.786	1.086	59.046	50.479
3.362	3.391	3.365	2.590	—	—	3.304	2.577	14.846	10.641
347	400	1.503	3.087	—	—	422	451	9.046	8.464
9.174	10.591	4.201	3.042	—	—	355	1.855	19.818	21.703
615	795	1.797	7.845	—	—	—	108	5.182	13.334
—	51.732	—	13.878	—	—	—	—	—	70.511
94.745	74.056	56.068	67.070	—	—	9.483	8.693	138.329	179.934
18.106	14.173	138	528	—	—	1.684	1.583	40.509	35.520
72.295	72.601	—	—	—	—	4.731	5.274	114.457	113.587
35.550	42.669	306	1.403	—	—	2.135	3.646	64.822	80.823
41	—	—	—	—	—	24	—	1.621	—
2.011	1.699	—	—	—	—	110	103	4.829	5.429
619.417	664.597	125.991	157.144	—	—	73.528	64.224	1.070.495	1.152.951
7.145	6.608	6.289	4.256	—	—	3.800	4.227	21.476	18.536
1.155	9.730	451	54	—	—	1.434	1.039	5.024	13.250
213	202	4	2	—	—	413	164	1.882	1.015
8.513	16.540	6.744	4.312	—	—	5.347	5.430	28.382	33.701
1.084	1.397	—	—	—	—	4.427	3.736	9.309	8.504
940	821	3.522	2.152	—	—	3.675	2.468	13.285	9.551

PASSIVO	VALORES EM							
	Capital		Fundo de reserva		Depositos á vista		Depositos a prazo	
	1915	1916	1915	1916	1915	1916	1915	1916
Brazilianische Bank für Deutschland (Porto Alegre).....	—	—	—	—	416	535	10.044	10.723
Banco da Provincia.....	10.000	10.000	8.561	8.774	16.816	17.815	42.535	58.042
Banco do Commercio.....	5.000	5.000	2.905	3.314	—	—	31.239	38.304
Banco Pelotense	10.000	10.000	1.300	1.750	—	7.655	22.677	24.892
Total.....	25.000	25.000	12.766	13.838	18.208	26.540	114.475	138.877
Minas Geraes:								
Banco Credito Real de Minas..	17.000	17.000	1.088	1.180	4.497	5.002	8.230	8.758
Banco Hypothecario e Agricola	5.890	5.890	—	—	2.533	4.263	73	77
Total.....	22.890	22.890	1.088	1.180	7.030	9.265	8.303	8.835
TOTAL GERAL.....	31.560	32.072	42.580	46.052	392.358	473.264	259.874	299.750
Sendo: { Bancos estrangeiros..	84.964	86.664	—	—	216.083	268.653	115.558	116.408
{ Bancos nacionais....	236.596	234.408	42.580	46.052	176.275	204.611	144.316	183.342

CONTOS DE RÉIS

Títulos em garantia pertencentes a terceiros		Caixa matriz e filiaes		Valores hypothecarios		Diversos		Total	
1915	1916	1915	1916	1915	1916	1915	1916	1915	1916
5.640	6.499	3.838	1.568	—	—	—	—	19.968	19.325
71.917	82.827	31.092	33.357	—	—	1.061	1.659	181.982	211.447
26.372	28.122	—	—	—	—	230	123	65.736	74.863
24.611	28.588	11.002	16.124	—	—	8.350	12.791	74.940	101.800
127.541	148.257	49.484	62.201	—	—	17.743	20.777	365.220	425.490
35.527	37.279	10.677	11.273	3.505	3.365	13.805	13.107	94.329	96.964
39.361	43.162	—	—	—	—	15.463	16.050	63.320	69.442
74.888	80.441	10.677	11.273	3.505	3.365	29.268	29.157	157.649	166.406
1.723.748	1.814.807	286.390	356.295	4.511	4.329	333.803	401.927	3.364.824	3.717.496
907.665	953.704	164.357	218.157	—	—	193.952	199.971	1.682.579	1.843.557
816.083	861.103	122.033	138.138	4.511	4.329	139.851	201.956	1.682.245	1.873.939



MOVIMENTO MARITIMO

MOVIMENTO

**Resumo das entradas de embarcações a vapor e a vela (reunidas), de longo curso
(INCLUSIVE VIAGENS)**

PORTOS DE ENTRADA	NACIONAES				ESTRAN	
	Numero		Tonelagem		Numero	
	1915	1916	1915	1916	1915	1916
Territorio Federal:						
Cruzeiro do Sul	16	22	2.073	4.440	—	—
Senna Madureira	48	45	6.643	7.480	—	—
Porto Acre	114	120	14.309	11.354	—	—
Apaporys	11	6	538	76	—	—
Içá	—	—	—	—	3	3
Total	189	193	24.463	26.359	3	3
Amazonas:						
Porto Velho	22	40	8.536	14.200	—	—
Manáos	449	525	131.746	135.246	29	31
Itacoatiara	275	194	92.997	81.987	18	12
Total	746	759	233.249	231.433	47	43
Pará:						
Obidos	173	219	87.601	102.647	—	—
Belém	207	250	183.590	194.474	68	78
Total	380	469	271.191	297.121	68	78
Maranhão:						
Maranhão	72	84	97.952	106.030	18	7
Tutoya	100	112	33.159	55.040	10	8
Total	172	196	131.111	161.070	28	15
Plauhy:						
Parnahyba	121	114	20.209	22.509	—	—
Total	121	114	20.209	22.509	—	—
Ceará:						
Camocim	54	90	18.579	25.526	—	—
Acarahú	12	32	420	4.888	—	—
Fortaleza	119	148	131.456	129.889	15	16
Aracaty	48	63	49.810	25.157	—	—
Total	233	333	170.274	185.460	15	16

PORTOS DE ENTRADA	NACIONAES				ESTRAN	
	Numero		Tonelagem		Numero	
	1915	1916	1915	1916	1915	1916
Rio Grande do Norte:						
Mossoró	442	443	35.084	41.104	—	—
Macão	123	165	32.293	51.845	—	—
Natal	177	208	93.042	125.755	4	6
Total	442	516	160.422	218.764	4	6
Parahyba:						
Parahyba	133	154	133.497	125.065	10	13
Total	133	154	133.497	125.065	10	13
Pernambuco:						
Recife	432	439	314.217	315.432	156	127
Total	432	439	314.217	315.432	156	127
Alagoás:						
Porto Calvo	37	50	532	762	—	—
Maceió	238	293	191.863	223.747	32	21
Penedo	115	144	23.225	27.710	—	—
Total	390	492	215.621	252.219	32	21
Sergipe:						
Aracajú	96	97	48.237	43.342	—	—
S. Christovão	3	4	2.187	707	—	—
Estancia	42	42	13.898	14.791	—	—
Total	141	140	64.322	58.840	—	—
Bahia:						
Bahia	280	283	292.911	302.503	181	167
Ilhéos	215	263	45.444	59.333	—	—
Cannavieiras	37	32	6.838	7.757	—	—
Alcobaça	25	18	581	514	—	—
Caravellas	58	52	17.532	24.082	—	—
Total	615	653	363.306	394.219	181	167
Espirito Santo:						
Barra de S. Matheus	29	32	3.369	3.687	—	—
Santa Cruz	29	33	535	619	—	—
Victoria	333	372	19.182	214.683	17	15

PORTOS DE ENTRADA	NACIONAES				ESTRAN	
	Numero		Tonelagem		Numero	
	1915	1916	1915	1916	1915	1916
Guarapary	81	45	6.334	1.488	—	—
Benevente	74	65	8.883	4.822	—	—
Piama	70	50	10.016	5.604	—	—
Itapemirim	39	40	10.155	4.782	—	—
Total	655	636	229.539	235.685	17	15
Estado do Rio:						
S. João da Barra	57	54	9.682	7.558	—	—
Macahé	101	102	3.791	3.623	—	—
Cabo Frio	245	279	21.238	27.899	—	—
Angra dos Reis	94	31	35.752	17.061	—	—
Paraty	87	32	35.463	18.428	—	—
Total	584	498	105.926	74.569	—	—
Capital Federal:						
Porto do Rio de Janeiro . .	668	673	461.753	423.258	627	583
Total	668	673	461.756	426.258	627	583
S. Paulo:						
Ubatuba	70	25	29.831	15.489	—	—
Caraguatatuba	89	33	31.976	19.486	—	—
Villa Bella	89	33	31.976	19.486	—	—
S. Sebastião	90	32	36.088	19.457	—	—
Santos	304	275	263.155	248.416	366	332
Iguape	49	38	29.476	19.926	—	—
Cananéa	52	39	29.530	19.932	—	—
Total	743	475	458.032	362.192	366	332
Paraná:						
Guarakessaba	—	—	—	—	—	—
Antonina	106	117	102.252	106.883	26	29
Paranaguá	232	241	174.925	182.122	39	61
Guacatuba	18	1	262	16	—	—
Foz do Iguaçu	—	—	—	—	91	91
Total	356	359	277.439	289.021	156	181
Santa Catharina:						
S. Francisco	220	220	90.158	95.295	14	18
Itajahy	201	191	70.198	61.320	2	—
Florianópolis	328	270	171.343	141.532	10	9

GEIRAS		TOTAL				PORTOS DE ENTRADA
Tonelagem		Numero		Tonelagem		
1915	1916	1915	1916	1915	1916	
—	—	81	45	6.364	1.488	Guarapary.
—	—	74	65	8.888	4.822	Benevente.
—	—	70	50	10.016	5.604	Piuma.
—	—	39	40	10.155	4.782	Itapemirim.
40.143	32.322	672	651	269.682	268.007	Total.
—	—	57	54	9.682	7.558	Estado do Rio:
—	—	101	102	3.791	3.623	S. João da Barra.
—	—	245	279	21.233	27.899	Macahé.
—	—	91	31	35.752	17.031	Cabo Frio.
—	—	87	82	35.463	18.423	Angra dos Reis.
—	—	584	493	105.926	74.559	Paraty.
—	—	—	—	—	—	Total.
1.943.703	1.793.571	1.295	1.256	2.408.464	2.222.832	Capital Federal:
—	—	—	—	—	—	Porto do Rio de Janeiro.
1.943.708	1.796.574	1.295	1.256	2.408.464	2.222.832	Total.
—	—	70	25	29.831	15.489	S. Paulo:
—	—	89	33	34.976	19.486	Ubatuba.
—	—	89	33	34.976	19.486	Caraguatatuba.
—	—	90	32	36.088	19.457	Villa Bella.
1.198.684	1.049.162	670	607	1.461.839	1.297.573	S. Sebastião.
—	—	49	38	29.476	19.923	Santos.
—	—	52	39	29.530	19.932	Iguape.
—	—	—	—	—	—	Cananéa.
1.198.684	1.049.162	1.109	807	1.656.716	1.411.354	Total.
—	—	—	—	—	—	Paraná:
18.855	22.566	132	146	121.107	129.449	Guaracessaba.
27.204	50.583	271	302	202.129	232.710	Antonina.
—	—	18	1	262	16	Paranaguá.
13.160	11.766	91	91	13.160	11.766	Guaratuba.
—	—	—	—	—	—	Foz do Iguaçu.
59.219	84.920	512	540	336.658	373.941	Total.
—	—	—	—	—	—	Santa Catharina:
13.921	21.560	234	238	109.079	116.864	S. Francisco.
521	—	203	191	70.719	61.320	Itajahy.
9.090	18.631	333	279	180.433	160.163	Florianopolis.

PORTOS DE ENTRADA	NACIONAES				ESTRAN	
	Numero		Tonelagem		Numero	
	1915	1916	1915	1916	1915	1916
Imbituba	44	46	12.041	11.440	—	—
Laguna	118	75	40.395	9.940	—	—
Total	881	772	384.105	319.467	26	27
Rio Grande do Sul:						
Rio Grande	158	122	135.510	116.378	38	44
Pelotas	102	90	92.601	83.358	2	22
Porto Alegre	323	401	138.019	129.111	10	18
Santa Victoria do Palmar	176	238	12.446	12.446	4	20
Jaguaraõ	121	92	24.496	12.132	—	—
Uruguayana	122	279	1.249	2.447	22	50
Itaqui	41	25	3.006	2.277	7	1
S. Borja	34	13	657	220	—	—
Total	1.080	1.263	408.854	358.369	83	155
Matto Grosso:						
Corumbá	10	5	3.548	2.168	41	32
Porto Murtinho	8	6	2.936	2.687	37	30
Total	18	11	6.484	4.855	81	62
Total geral	8.979	9.145	4.437.017	4.358.907	1.900	1.844
Sendo: { a vapor	6.733	6.732	4.341.835	4.274.275	1.751	1.696
{ a vela	2.246	2.413	95.182	84.632	149	148

GEIRAS		TOTAL				PORTOS DE ENTRADA
Tonelagem		Numero		Tonelagem		
1915	1916	1915	1916	1915	1916	
—	—	14	16	12.011	11.410	Imbituba.
—	—	118	75	40.395	9.910	Laguna.
28.532	40.200	907	799	412.637	359.667	Total.
35.964	48.458	196	166	171.474	161.836	Rio Grande do Sul.
486	11.865	104	112	93.087	95.223	Rio Grande.
6.145	10.319	333	419	145.064	133.430	Pelotas.
160	785	180	258	12.606	13.231	Porto Alegre.
—	—	121	92	24.466	12.132	Santa Victoria do Palmar.
2.463	3.748	144	329	3.742	6.105	Jaguarão.
49	9	51	20	3.055	2.286	Uruguayana.
—	—	34	13	657	220	Itaquy.
45.267	75.184	1.163	1.418	454.121	433.533	S. Borja.
13.230	11.112	54	37	13.778	13.280	Total.
11.421	10.198	45	36	14.357	12.835	Matto Grosso:
24.651	21.310	99	73	31.135	26.165	Corumbá.
4.916.399	4.386.733	10.879	10.989	9.353.416	8.745.640	Porto Martinho.
4.808.903	4.298.470	8.484	8.428	9.150.738	8.572.745	Total.
107.496	88.263	2.395	2.561	202.678	172.895	Total geral.
						Sendo: { a vapor.
						{ a vela.

MOVIMENTO

Resumo das saídas de embarcações a vapor e a vela (reunidas), de longo curso

(INCLUSIVE VIAGENS

PORTOS DE SAÍDA	NACIONAES				ESTRAN	
	Numero		Tonelagem		Numero	
	1915	1916	1915	1916	1915	1916
Territorio Federal :						
Cruzeiro do Sul	46	22	2.973	4.410	—	—
Senna Madureira	48	45	6.613	7.489	—	—
Porto Acre	114	120	14.309	14.354	—	—
Apaporys	41	6	568	76	—	—
Içá	—	—	—	—	3	3
Total	189	193	24.463	26.359	3	3
Amazonas :						
Porto Velho	22	40	8.536	14.200	—	—
Manóes	457	528	134.761	136.524	29	31
Itacoatiara	275	194	92.997	81.937	13	12
Total	754	762	236.294	232.711	47	43
Pará :						
Obidos	173	219	87.601	102.647	—	—
Belém	196	243	181.751	192.992	66	76
Total	369	462	269.355	295.639	66	76
Maranhão :						
Maranhão	72	84	97.952	106.030	15	7
Tutoya	100	112	33.159	55.040	10	8
Total	172	196	131.111	161.070	25	15
Piahy :						
Parnahyba	121	114	20.209	22.509	—	—
Total	121	114	20.209	22.509	—	—

MARITIMO

e de cabotagem, nos portos do Brasil, de Janeiro a Junho de 1915 e 1916

REPETIDAS) POR PORTOS

GEIRAS		TOTAL				PORTOS DE SAHIDA
Tonelagem		Numero		Tonelagem		
1915	1916	1915	1916	1915	1916	
—	—	16	22	2.973	4.440	Territorio Federal :
—	—	48	45	6.613	7.489	Cruzeiro do Sul.
—	—	114	120	14.309	14.354	Senna Madureira.
—	—	11	6	568	76	Porto Acre.
601	303	3	3	601	303	Apaporys.
						Içá.
601	303	192	196	25.064	26.662	Total.
—	—	23	40	8.536	14.200	Amazonas :
69.354	69.181	486	559	204.145	205.705	Porto Velho.
46.557	27.281	293	206	139.584	109.288	Manáos.
						Itacoatiara.
115.941	96.462	801	805	352.235	329.173	Total.
—	—	173	249	87.601	102.647	Pará :
166.147	152.360	262	349	317.901	345.852	Obidos.
						Belém.
166.147	152.360	435	538	435.502	447.999	Total.
21.253	10.186	87	91	119.205	116.246	Maranhão :
20.635	14.954	110	120	53.794	69.994	Maranhão.
						Tutoya.
41.888	25.140	197	211	172.999	186.210	Total.
—	—	121	114	20.209	22.509	Piauhv :
						Parnahyba.
—	—	121	114	20.209	22.509	Total.

PORTOS DE SAHIDA	NACIONAES				ESTRAN	
	Numero		Tonelagem		Numero	
	1915	1916	1915	1916	1915	1916
Ceará :						
Camocim	54	95	18.579	27.667	—	—
Acarahú	12	32	429	4.888	—	—
Fortaleza	119	148	131.456	129.889	15	16
Aracaty	48	63	19.810	25.157	—	—
Total	233	338	170.274	187.601	15	16
Rio Grande do Norte :						
Mossoró	113	143	35.831	41.161	—	—
Maceó	123	165	32.293	51.845	—	—
Natal	177	208	93.012	125.755	4	6
Total	413	516	161.169	218.761	4	6
Parahyba :						
Parahyba	133	151	133.497	125.065	10	13
Total	133	151	133.497	125.065	10	13
Pernambuco :						
Recife	430	440	312.836	315.667	154	132
Total	430	440	312.836	315.667	154	132
Alagoas :						
Porto Calvo	37	50	532	762	—	—
Maceió	238	298	191.863	223.747	30	21
Penedo	115	444	23.226	27.710	—	—
Total	390	492	215.621	252.219	30	21
Sergipe :						
Aracajú	96	97	48.237	43.312	—	—
S. Christovão	1	1	717	707	—	—
Estancia	42	42	13.898	14.791	—	—
Total	139	140	62.852	58.840	—	—

GEIRAS		TOTAL				PORTOS DE SAHIDA
Tonelagem		Numero		Tonelagem		
1915	1916	1915	1916	1915	1916	
—	—	54	95	18.579	27.667	Ceará :
—	—	12	32	429	4.888	Camocim.
32.276	36.984	134	134	163.732	166.873	Acarahú.
—	—	48	63	19.840	25.157	Fortaleza.
32.276	36.984	248	354	202.550	224.585	Aracaty.
—	—	143	143	55.831	44.164	Total.
—	—	123	165	32.296	54.845	Rio Grande do Norte :
9.171	13.507	431	244	102.213	139.232	Mossoró.
9.171	13.507	447	522	170.340	232.271	Macão.
23.184	27.187	143	167	156.681	152.252	Natal.
23.184	27.187	143	167	156.681	152.252	Total.
476.946	355.864	584	572	789.782	671.531	Parahyba :
476.946	355.864	584	572	789.782	671.531	Parahyba.
—	—	37	50	532	782	Pernambuco :
53.604	32.978	268	319	245.467	256.725	Recife.
—	—	115	144	23.226	27.710	Total.
53.604	32.978	420	513	269.225	285.197	Alagoas :
—	—	96	97	48.237	43.342	Porto Calvo.
—	—	1	1	747	707	Maceió.
—	—	42	42	13.898	11.791	Penedo.
—	—	139	140	62.852	58.840	Total.
—	—	1	1	747	707	Sergipe :
—	—	42	42	13.898	11.791	Aracajú.
—	—	1	1	747	707	S. Christovão.
—	—	42	42	13.898	11.791	Estancia.
—	—	139	140	62.852	58.840	Total.

PORTOS DE SAHIDA	NACIONAES				ESTRAN	
	Numero		Tonelagem		Numero	
	1915	1916	1915	1916	1915	1916
Bahia :						
Bahia	281	288	293.442	302.503	180	170
Ilhéos	215	263	45.444	59.333	—	—
Cannaveiras	37	32	6.838	7.757	—	—
Alcobaça	25	18	581	544	—	—
Caravellas	58	52	17.532	24.082	—	—
Total	616	653	363.837	394.219	180	170
Espirito Santo :						
Espera de S. Matheus	29	32	3.369	3.687	—	—
Santa Cruz	29	32	565	619	—	—
Victoria	333	372	190.182	214.653	17	15
Guarapary	81	45	6.394	1.458	—	—
Benevente	74	65	8.888	4.822	—	—
Piuma	70	50	10.016	5.604	—	—
Itapemirim	39	40	10.155	4.782	—	—
Total	655	636	229.539	235.685	17	15
Estado do Rio :						
S. João da Barra	57	54	9.682	7.558	—	—
Macahé	101	102	3.791	3.623	—	—
Cabo Frio	245	279	21.238	27.899	—	—
Angra dos Reis	94	31	35.752	17.061	—	—
Paraty	87	32	35.463	18.428	—	—
Total	584	498	105.926	74.569	—	—
Capital Federal :						
Porto do Rio de Janeiro	657	663	439.127	418.082	624	587
Total	657	663	439.127	418.082	624	587
S. Paulo :						
Ubatuba	70	25	29.831	15.489	—	—
Caraguatuba	89	33	31.976	19.486	—	—
Villa Bella	89	33	31.976	19.486	—	—

PORTOS DE SAHIDA	NACIONAES				ESTRAN	
	Numero		Tonelagem		Numero	
	1915	1916	1915	1916	1915	1916
S. Sebastião	90	32	36.088	49.457	—	—
Santos	305	277	265.235	245.473	361	337
Iguape	49	38	29.476	19.923	—	—
Cananéa	52	39	29.530	19.932	—	—
Total	744	477	460.142	359.252	361	337
Paraná :						
Guarakessaba	—	—	—	—	—	—
Antonina	106	117	102.252	106.883	25	32
Paranaguá	232	213	174.925	181.357	39	62
Guaratuba	18	1	282	16	—	—
Foz do Iguassú	—	—	—	—	91	93
Total	356	361	277.439	291.256	155	187
Santa Catharina :						
S. Francisco	220	223	90.158	93.465	14	17
Itajaby	201	193	70.193	61.790	2	—
Florianopolis	323	274	171.343	144.805	10	9
Imbituba	14	16	12.011	11.440	—	—
Laguna	118	75	40.395	9.940	—	—
Total	881	789	384.106	321.380	26	26
Rio Grande do Sul :						
Rio Grande	163	131	138.991	125.932	33	45
Pelotas	103	92	92.824	85.317	1	22
Porto Alegre	321	425	133.144	136.141	8	17
Santa Victoria	176	214	12.137	12.741	4	20
Jaguarão	121	92	24.466	12.132	—	—
Uruguayana	122	257	1.249	2.537	22	50
Itaquy	41	28	3.006	2.277	7	1
S. Borja	34	13	657	220	—	—
Total	1.084	1.313	409.474	377.267	75	155

GEIRAS		TOTAL				PORTOS DE SAHIDA
Tonelagem		Numero		Tonlagem		
1915	1916	1915	1916	1915	1916	
—	—	90	32	36.088	19.457	S. Sebastião.
1.194.903	1.058.323	666	614	1.460.168	1.303.799	Santos.
—	—	49	38	29.476	19.923	Iguape.
—	—	52	39	29.530	19.932	Cananéa.
1.194.903	1.058.323	1.105	814	1.655.045	1.417.575	Total.
—	—	—	—	—	—	Paraná :
17.702	24.931	131	149	119.954	131.814	Guarakessaba.
27.611	52.463	271	305	202.536	236.820	Antonina.
—	—	18	1	262	16	Paranaguá.
13.160	12.112	91	93	13.160	12.112	Guaratuba.
58.473	89.506	511	548	335.912	380.762	Total.
18.921	21.268	234	245	109.079	117.763	Santa Catharina :
521	—	203	196	70.719	61.790	S. Francisco.
9.090	18.631	333	283	180.433	160.435	Itajahy.
—	—	14	16	12.011	11.440	Florianopolis.
—	—	113	75	40.395	9.910	Imbituba.
28.532	39.929	907	815	412.637	361.309	Total.
36.711	50.598	195	176	175.702	176.530	Rio Grande do Sul :
198	11.398	104	114	93.022	96.713	Rio Grande.
4.813	9.653	329	413	140.957	145.794	Pelotas.
160	785	180	264	12.297	13.496	Porto Alegre.
—	—	121	92	24.466	12.132	Santa Victoria.
2.463	3.718	144	337	3.712	6.285	Jaguarião.
49	9	51	29	3.055	2.286	Uruguayana.
—	—	34	13	657	220	Itaquy.
44.394	76.189	1.159	1.468	453.868	453.456	Total.

PORTOS DE SAHIDA	NACIONAES				ESTRAN	
	<i>Numero</i>		<i>Tonelagem</i>		<i>Numero</i>	
	1915	1916	1915	1916	1915	1916
Matto Grosso :						
Corumbá	11	5	3.648	2.468	44	32
Porto Murinho	6	6	2.702	2.687	35	30
Total	17	11	6.350	4.855	79	62
Total geral	8.967	9.208	4.413.620	4.373.009	1.871	1.864
Sendo: {						
a vapor	6.717	6.758	4.318.151	4.286.127	1.745	1.699
a vela	2.250	2.450	95.469	86.882	126	165

GEIRAS		TOTAL				PORTOS DE SAHIDA
<i>Tonelagem</i>		<i>Numero</i>		<i>Tonelagem</i>		
1915	1916	1915	1916	1915	1916	
13.230	11.112	55	37	16.878	13.280	Matto Grosso :
10.513	10.198	41	36	13.215	12.886	Corumbá.
						Porto Murtinbo.
23.743	21.310	96	73	30.093	26.165	Total.
4.891.284	4.388.787	10.838	11.072	9.304.904	8.761.796	Total geral.
4.805.833	4.286.230	8.462	8.457	9.123.984	8.572.357	Sendo : { a vapor.
85.451	102.557	2.376	2.615	180.920	189.439	

MOVIMENTO MARITIMO

Resumo das entradas e saídas de embarcações a vapor e a vela (reunidas), de longo curso e de cabotagem, nos portos do Brasil, de Janeiro de 1915 e Junho de 1916

(inclusive viagens repetidas) por bandeiras

BANDEIRAS	ENTRADAS				SAHIDAS			
	Numero		Tonelagem		Numero		Tonelagem	
	1915	1916	1915	1916	1915	1916	1915	1916
Allema	—	—	—	—	2	—	6.233	—
Argentina	265	348	113.467	160.898	257	330	108.571	161.719
Austro-Hungara	—	—	—	—	—	—	—	—
Belga	—	4	—	7.393	—	4	—	7.393
Boliviana	—	—	—	—	—	—	—	—
Chilena	—	1	—	1.653	—	1	—	1.653
Cubana	—	—	—	—	—	—	—	—
Dinamarqueza	27	32	30.457	43.043	21	33	30.356	43.204
Franceza	141	125	457.682	446.773	142	125	461.196	446.773
Gregã	4	19	9.944	38.667	4	18	9.944	38.642
Hespanhola	40	41	133.839	122.457	40	42	133.839	125.824
Hollandeza	173	120	782.776	485.319	172	121	782.159	488.284
Ingleza	773	839	2.388.817	2.089.214	773	618	2.334.921	2.094.281
Italiana	161	96	531.410	272.730	159	97	535.303	272.782
Japoneza	—	2	—	4.849	—	2	—	4.849
Mexicana	—	—	—	—	—	—	—	—
Norte-Americana	83	119	188.068	402.750	69	146	146.281	387.317
Norueguesa	81	94	153.311	164.496	83	102	153.114	173.454
Paraguaya	78	72	17.247	15.316	78	72	17.247	15.346
Peruana	3	4	801	512	4	4	733	512
Portuguesa	6	5	3.056	1.112	5	6	2.888	1.268
Runaica	—	—	—	—	—	—	—	—
Russa	—	12	—	3.173	1	12	341	3.173
Sueca	45	45	101.195	108.511	48	45	103.879	104.008
Uruguaya	17	36	16.489	20.304	15	36	14.504	20.304
Total de estrangeiros	1.900	1.814	4.916.399	4.386.733	1.871	1.864	4.891.284	4.388.787
Brasileira	8.979	9.145	4.437.017	4.358.907	8.937	9.208	4.413.620	4.373.009
Total geral	10.879	10.959	9.353.416	8.745.640	10.838	11.072	9.304.904	8.761.796
Sendo: { a vapor	8.484	8.428	9.150.738	8.572.745	8.462	8.457	9.123.984	8.572.357
{ a vela	2.395	2.561	202.678	172.895	2.376	2.615	180.920	189.439

MOVIMENTO MARITIMO POR EMPRESAS DE NAVEGAÇÃO

Resumo das entradas de embarcações a vapor e á vela, de longo curso e de cabotagem, nos portos do Brasil, de Janeiro a Junho de 1915 e 1916

(INCLUSIVE VIAGENS REPETIDAS)

EMPRESAS	ENTRADAS			
	Numero		Tonelagem	
	1915	1916	1915	1916
Brazileiras:				
Lloyd Brasileiro	1.529	1.793	1.727.360	2.032.355
Companhia Nacional de Navegação Costeira	1.490	1.370	1.362.793	1.272.897
» Commercio e Navegação	543	330	592.643	307.924
Amazon River Steam Navigation Company, Limited.	353	315	163.231	133.476
Empresa Navegação Sul Rio-Grandense	29	5	23.666	7.593
Companhia de Navegação Bahiana	181	189	74.876	74.772
Companhia Paulista de Navegação e Commercio	—	—	—	—
Lloyd Espirito Santense	9	—	6.723	—
Empresa Brasileira de Navegação	106	85	53.867	41.699
» de Navegação L. Lorentzen	4	—	598	—
» » » Hoepeck	304	290	59.072	53.132
» » » do Maranhão	1	130	440	53.681
» » » Rio e S. Paulo	—	—	—	—
» » » S. João da Barra e Campos	70	73	20.100	19.211
Companhia de Navegação do Rio Parnahyba	120	93	14.149	14.599
» » » do Amazonas	—	—	—	—
» » » Jaguarensense	53	6	13.831	1.602
» Paulista de Madeiras	—	—	—	—
» Commercio de Sal	—	—	—	—
» de Navegação Barbará & Filhos	23	2	376	100
Madeira-Mamoré Railway	—	—	—	—
Diversas a vapor	1915	1.817	223.054	243.574
» a vela	2.246	2.413	95.182	84.632
Total	8.979	9.145	4.437.017	4.358.907
Allemaes:				
Hamburg S. Dampschi, Ges.	—	—	—	—
Hamburg Amerika Line	—	—	—	—
Norddeutscher Lloyd	—	—	—	—
H. C. Horn	—	—	—	—
Diversas a vapor	—	—	—	—
» a vela	—	—	—	—
Total	—	—	—	—

MOVIMIENTO MARITIMO POR EMPRESAS

JANEIRO A JUNHO DE 1915 E 1916

EMPRESAS	ENTRADAS			
	Numero		Tonelagem	
	1915	1916	1915	1916
Argentinas:				
Compañia Argentina di Navigación Sud Atlántica.	62	103	48.031	75.505
Marina Mercante Argentina.	12	10	6.199	6.641
Vierci & Hermanos	1	9	88	576
C. N. Ferro Carril Noroeste Argentina.	9	16	1.440	2.560
C. A. Nicola Mihanovich	24	8	7.224	3.370
Diversas a vapor	113	179	48.176	71.462
> a vela.	14	23	2.339	584
Total	265	348	113.467	160.698
Austro-Hungaras:				
Unione Austriaca di Navigation.	—	—	—	—
Royal Hungarian Sea Navigation Co., «Adria»	—	—	—	—
Diversas a vapor	—	—	—	—
> a vela	—	—	—	—
Total	—	—	—	—
Balgas:				
Diversas a vapor	—	4	—	7.396
> a vela	—	—	—	—
Total	—	4	—	7.396
Bolivianas:				
Diversas a vapor.	—	—	—	—
> a vela.	—	—	—	—
Total	—	—	—	—
Chilenas:				
Diversas a vapor	—	1	—	1.653
> a vela	—	—	—	—
Total	—	1	—	1.653
Dinamarquezas:				
Diversas a vapor	19	23	28.459	40.635
> a vela	8	9	1.998	2.408
Total	27	32	30.457	43.043

MOVIMENTO MARITIMO POR EMPRESAS

JANEIRO A JUNHO DE 1915 E 1916

EMPRESAS	ENTRADAS			
	Numero		Tonelagem	
	1915	1916	1915	1916
Francesas:				
Compagnie de Navigation Sud-Atlantique	51	53	187.393	190.448
Société Générale de Transports Maritimes à Vapeur.	37	17	102.712	50.704
Compagnie Française de Navigation des Chargeurs Réunis	32	45	115.291	179.219
Compagnie de Navigation France Amérique	2	1	4.952	2.480
C. Transatlantique	11	4	36.488	13.218
Diversas a vapor	4	4	8.901	8.800
> a vela	1	1	1.995	1.904
Total	141	125	457.682	416.773
Gregas:				
Diversas a vapor	4	19	9.944	38.667
> a vela	—	—	—	—
Total	4	19	9.944	38.667
Hespanholas:				
S. en C. Pinillos, Izquierdo y Compañia	15	13	67.539	47.395
Compañia Trasatlantica	25	24	66.300	65.278
Diversas a vapor	—	4	—	9.484
> a vela	—	—	—	—
Total	40	41	133.839	122.157
Hollanderas:				
Koninklyke Hollandsche Lloyd	135	93	702.722	433.684
Diversas a vapor	38	27	80.054	51.635
> a vela	—	—	—	—
Total	173	120	782.776	485.319
Inglezas:				
Royal Mail Steam Packet Company	114	102	706.535	598.726
Lamport & Holt, Limited	100	120	341.246	470.305
Booth Steam Ship Co., Limited	157	149	378.717	342.992
Pacific Steam Navigation Company	27	31	114.507	139.471
Prince Line, Limited,	53	26	108.948	55.153
Harrison Line	40	21	91.519	47.993

MOVIMENTO MARITIMO POR EMPRESAS

JANEIRO A JUNHO DE 1915 E 1916

EMPRESAS	ENTRADAS			
	Numero		Tonelagem	
	1915	1916	1915	1916
White Star Line	1	1	7.826	5.172
H. & W. Nelson, Limited.	3	—	14.168	—
Wilcome Steam Co., Limited	—	—	—	—
Diversas a vapor	235	141	612.448	421.017
> a vela	43	48	9.903	11.480
Total	773	639	2.388.817	2.089.214
Italianas:				
Navigazione Generale Italiana.	37	4	156.275	11.753
Società di Navigazione Lloyd Italiano.	33	16	111.406	48.876
La Veloce Navigazione Italiana.	10	6	42.030	20.042
Lloyd Sabauda S. A. per Azione	13	14	62.343	65.612
Società di Navigazione a vap. « Italia »	14	8	40.766	22.927
Soc. Anon. Lloyd d'el Pacifico.	20	12	44.497	26.948
C. T. Italiana.	9	8	27.942	24.938
La Ligure Brasileira.	—	—	—	—
Diversas a vapor	24	23	49.937	49.782
> a vela	1	2	1.151	1.852
Total	161	96	539.410	272.730
Japonezas:				
Diversas a vapor	—	2	—	4.849
> a vela	—	—	—	—
Total	—	2	—	4.849
Mexicanas:				
Diversas a vapor	—	—	—	—
> a vela	—	—	—	—
Total	—	—	—	—
Norte-americanas:				
American Hawaiian Steamship Co.	11	43	45.344	162.610
American Line.	1	—	7.927	—
Diversas a vapor	12	62	50.003	190.945
> a vela	59	44	64.844	49.195
Total	83	149	168.088	402.750

MOVIMENTO MARITIMO POR EMPRESAS

JANEIRO A JUNHO DE 1915 E 1916

EMPRESAS	ENTRADAS			
	Numero		Tonelagem	
	1915	1916	1915	1916
Norueguesas:				
Diversas a vapor	67	81	131.094	149.241
> a vela	17	13	22.247	15.255
Total	84	94	153.341	164.496
Paraguayas:				
C. A. Nicola Mihanovich	23	37	6.802	11.382
Vierci & Hermanos	53	21	9.801	2.781
Diversas a vapor	2	11	611	1.200
> a vela	—	—	—	—
Total	78	72	17.247	15.346
Peruanas:				
Diversas a vapor	3	4	601	512
> a vela	—	—	—	—
Total	3	4	601	512
Portuguezas:				
Diversas a vapor	—	—	—	—
> a vela	6	5	3.076	1.142
Total	6	5	3.076	1.142
Rumaicas:				
Diversas a vapor	—	—	—	—
> a vela	—	—	—	—
Total	—	—	—	—
Russas:				
Diversas a vapor	—	11	—	1.574
> a vela	—	1	—	1.599
Total	—	12	—	3.173
Suecas:				
Axel Johnson	39	36	90.932	91.907
Diversas a vapor	6	7	10.233	11.760
> a vela	—	2	—	2.844
Total	45	45	101.195	106.511

MOVIMENTO MARITIMO POR EMPRESAS .

JANEIRO A JUNHO DE 1915 E 1916

EMPRESAS	ENTRADAS			
	Numero		Tonelagem	
	1915	1916	1915	1916
Uruguayas:				
E. Lanfranc	8	5	14,512	8,303
Companhia Fluvial Brasil Uruguay	—	2	—	3,544
Diversas a vapor	9	29	1 977	8,457
» a vela	—	—	—	—
Total	17	36	16,489	20,304
Total geral	10,879	10,989	9,353,416	8,745,640