

MINISTERIO DA FAZENDA

---

---

Directoria de Estatistica Commercial

---

# Commercio Exterior do Brazil

(RESUMO POR MERCADORIAS)

---

MOVIMENTO BANCARIO

---

MOVIMENTO MARITIMO

---

De Janeiro a Dezembro de 1915 e 1916



RIO DE JANEIRO  
IMPRESA NACIONAL

1917

Directoria de Estatistica Commercial

(MINISTERIO DA FAZENDA)

CAIXA POSTAL 315

*Rua 1° de Março, 42*

*Rio de Janeiro*

**BRAZIL**

**COMMERCIO EXTERIOR DO BRAZIL**  
**MERCADORIAS**  
JANEIRO A DEZEMBRO

ANOS	EXPORTAÇÃO		IMPORTAÇÃO		DIFERENÇA DA EXPORTAÇÃO SOBRE A IMPORTAÇÃO		RELACÃO ENTRE A EXPORTAÇÃO E A IMPORTAÇÃO
	Em Réis	Em £	Em Réis	Em £	Em Réis	Em £	
	mil	mil	mil	mil	mil	mil	
1901	850.825:694\$	40.621.993	413.353:353\$	21.377.270	+ 412.473:341\$	+ 19.241.723	52,6 %
1902	735.940:125\$	36.437.455	471.114:120\$	23.279.418	+ 264.826:005\$	+ 13.158.038	63,9 %
1903	742.632:278\$	36.893.475	485.488:914\$	24.207.311	+ 256.143:364\$	+ 12.675.364	65,6 %
1904	776.367:418\$	39.430.435	512.537:889\$	25.915.433	+ 263.779:5 9\$	+ 13.514.719	65,7 %
1905	685.455:6 6\$	44.613.113	454.994:574\$	29.830.050	+ 230.462:03 8\$	+ 14.813.063	66,8 %
19 6	799.670:299\$	53.059.430	499.233:976\$	33.291.041	+ 300.333:319\$	+ 19.865.439	62,6 %
1907	830.890:834\$	54.176.898	644.967:714\$	40.527.603	+ 215.953:193\$	+ 13.649.295	74,8 %
1908	705.790:611\$	44.455.280	567.271:696\$	35.491.410	+ 138.518:875\$	+ 8.963.870	80,4 %
1909	1.016.590:270\$	63.724.440	592.875:927\$	37.139.354	+ 423.714:543\$	+ 26.585.086	58,3 %
1910	989.413:449\$	63.091.547	713.863:143\$	47.871.974	+ 225.550:306\$	+ 15.219.573	76,0 %
1911	1.003.924:736\$	66.838.892	793.716:440\$	52.821.701	+ 210.208:290\$	+ 14.017.191	79,1 %
1912	1.119.737:180\$	74.649.143	951.869:568\$	63.424.637	+ 168.367:622\$	+ 11.224.505	85,0 %
1913	972.731:516\$	64.818.701	1.007.495:400\$	67.466.360	- 31.764:688\$	- 2.347.659	103,6 %
1914	750.979:758\$	49.525.685	594.853:181\$	35.472.635	+ 156.126:577\$	+ 14.051.050	76,2 %
1915	1.022.631:105\$	52.970.333	582.996:096\$	30.088.391	+ 439.633:009\$	+ 22.881.914	56,8 %
1916	1.107.507:548\$	55.010.279	810.758:972\$	40.369.436	+ 296.748:576\$	+ 14.640.843	73,4 %

COMMERCIO EXTERIOR DO BRAZIL  
ESPECIES METALLICAS E NOTAS DE BANCO ESTRANGEIRAS  
JANEIRO A DEZEMBRO

ANNOS

	EXPORTAÇÃO		IMPORTAÇÃO		DIFERENÇA DA EXPORTAÇÃO SOBRE A IMPORTAÇÃO	
	Mil réis, papel	Equivalente em £	Mil réis, papel	Equivalente em £	Mil réis, papel	Equivalente em £
1901	4.340.599\$	58.314	2.361.003\$	4.308.481	— 27.050.40\$	— 1.840.117
1902	646.193\$	31.933	21.767.963\$	1.178.441	— 21.081.763\$	— 1.046.508
1903	2.072.555\$	102.412	19.049.171\$	981.375	— 16.976.616\$	— 818.983
1904	175.601\$	8.000	15.889.153\$	804.953	— 15.713.551\$	— 798.053
1905	159.375\$	10.731	44.591.557\$	2.909.533	— 44.431.212\$	— 2.898.802
1906	507.410\$	32.750	45.211.683\$	2.963.446	— 44.704.273\$	— 2.980.698
1907	243.854\$	15.329	69.815.327\$	4.410.671	— 69.571.473\$	— 4.395.292
1908	330.359\$	20.700	2.265.423\$	141.736	— 1.984.570\$	— 121.036
1909	181.795\$	11.408	140.805.216\$	8.851.619	— 150.623.421\$	— 8.840.211
1910	32.509.652\$	2.331.938	145.014.333\$	9.439.851	— 112.504.551\$	— 7.107.913
1911	36.421.321\$	2.416.090	117.612.221\$	7.840.339	— 81.190.893\$	— 5.434.216
1912	22.078.608\$	1.471.917	7.051.703\$	5.003.447	— 52.973.091\$	— 3.531.540
1913	90.940.560\$	6.070.704	18.722.915\$	1.248.461	+ 72.483.645\$	+ 4.182.243
1914	126.461.976\$	8.256.805	12.780.520\$	851.657	+ 113.681.456\$	+ 7.415.148
1915	97.931.509\$	5.119.192	878.592\$	45.291	+ 97.052.917	+ 5.103.871
1916	3.221.411	158.863	74.768\$	3.705	+ 3.146.643	+ 155.158

## RESUMO DA EXPORTAÇÃO POR CLASSES

Janeiro a Dezembro - 1915 e 1916

CLASSES	VALOR POSTO A BORDO				PERCENTAGEM SOBRE O VALOR TOTAL OURO	
	Mil réis, papel		Equivalente em mil réis — Ouro		%	
	1915	1916	1915	1916	1915	1916
Classe I — Animaes e seus productos . . . . .	32.622:651\$	127.279:683\$	37.813:742\$	56.290:261\$	8,4 %	11,5 %
Classe II — Mineraes e seus productos . . . . .	23.869:475\$	43.059:571\$	40.430:606\$	49.120:380\$	2,2 %	3,9 %
Classe III — Vegetaes e seus productos . . . . .	917.141:979\$	937.168:291\$	422.593:051\$	413.569:613\$	89,7 %	84,6 %
<b>Total das mercadorias.</b>	<b>1.022.634:105\$</b>	<b>1.107.507:548\$</b>	<b>470.847:402\$</b>	<b>488.980:254\$</b>	<b>100,0 %</b>	<b>100,0 %</b>
Classe IV — Especies metallicas e notas de banco estrangeiras . . . . .	97.934:509\$	3.234:414\$	45.770:333\$	1.422:121\$	—	—
<b>Total geral . . . . .</b>	<b>1.120.568:614\$</b>	<b>1.110.731:962\$</b>	<b>516.617:734\$</b>	<b>490.392:375\$</b>	<b>—</b>	<b>—</b>

## RESUMO DA IMPORTAÇÃO POR CLASSES

Janeiro a Dezembro - 1915 e 1916

CLASSES	VALOR A BORDO, NO BRAZIL					
	Mil réis, papel		Equivalente em mil réis — Ouro		Percentagem sobre o valor total — Ouro %	
	1915	1916	1915	1916	1915	1916
Classe I — Animaes vivos.	830:753\$	2.431:580\$	380:832\$	938:483	0,4 %	0,2 %
> II — Materias primas e artigos com applicação ás artes e industrias . . . . .	153.776:540\$	239.738:652\$	70.528:356\$	106.215:872\$	26,4 %	29,6 %
> III — Artigos manufacturados . . . . .	209.054:260\$	343.090:152\$	95.948:783\$	152.062:592\$	35,9 %	42,4 %
> IV — Artigos destinados á alimentação e forragens . . . . .	219.334:513\$	225.798:583\$	100.594:396\$	99.622:487\$	37,6 %	27,8 %
<b>Total das mercadorias</b>	<b>582.936:096\$</b>	<b>810.758:972\$</b>	<b>267.452:367\$</b>	<b>358.839:434\$</b>	<b>100,0 %</b>	<b>100,0 %</b>
Classe V — Especies metallicas e notas de banco estrangeiras . . . . .	878:592\$	71:763\$	402:587\$	32:933\$	—	—
<b>Total geral . . . . .</b>	<b>583.874:688\$</b>	<b>810.833:735\$</b>	<b>267.854 954</b>	<b>358.872:367\$</b>	<b>—</b>	<b>—</b>

## MOVIMENTO DA EXPORTAÇÃO E IMPORTAÇÃO DE

JANEIRO A DEZEMBRO

PROCEDENCIAS	VALOR A BOR			
	EXPORTAÇÃO (F. O. B.)			
	Mil réis, papel		Equivalente em mil réis, ouro	
	1915	1916	1915	1916
<b>Amazonas:</b>				
Porto Velho . . . . .	—	—	—	—
Manáos . . . . .	62.640:091\$	75.917:212\$	28.836:85\$	33.231:307\$
Itacoatiara . . . . .	1.429:63\$	1.759:237\$	694:213\$	772:607\$
<b>Total . . . . .</b>	<b>64.069:729\$</b>	<b>77.706:449\$</b>	<b>29.501:071\$</b>	<b>34.003:914\$</b>
<b>Pará:</b>				
Alemquer . . . . .	—	—	—	—
Obidos . . . . .	—	—	—	—
Belém . . . . .	69.701:980\$	79.302:915\$	32.158:075\$	34.754:722\$
<b>Total . . . . .</b>	<b>69.701 980\$</b>	<b>79.302 945\$</b>	<b>32.158:075\$</b>	<b>34.754:722\$</b>
<b>Maranhão:</b>				
S. Luiz . . . . .	2.533:337\$	3.589:593\$	1.175:644\$	1.579:08\$
Ilha do Cajueiro (*) . . . . .	7.660:072\$	8.241:569\$	3.462 866\$	3.634:010\$
<b>Total . . . . .</b>	<b>10.198:409\$</b>	<b>11.830.168\$</b>	<b>4.638:510\$</b>	<b>5.213:098\$</b>
<b>Plauhy:</b>				
Parnahyha . . . . .	—	—	—	—
<b>Total . . . . .</b>	—	—	—	—
<b>Geará:</b>				
Camocim . . . . .	—	123:115\$	—	55:85\$
Fortaleza . . . . .	18.597:623\$	18.835:340\$	8.525:171\$	8.073:536\$
<b>Total . . . . .</b>	<b>18.597:623\$</b>	<b>18.509:455\$</b>	<b>8.525:171\$</b>	<b>8.129:391\$</b>
<b>Rio Grande do Norte:</b>				
Areia Branca . . . . .	—	—	—	—
Natal . . . . .	1.326:904\$	1.305:443\$	604:241\$	576:640\$
<b>Total . . . . .</b>	<b>1.326:904\$</b>	<b>1.305:\$443</b>	<b>604:241\$</b>	<b>576:640\$</b>

MERCADORIAS POR PROCEDENCIAS E DESTINOS

DE 1915 E 1916

DO NO BRAZIL				DESTINOS
IMPORTAÇÃO (C. I. F.)				
Mil réis, papel		Equivalente em mil réis, ouro		
1915	1916	1915	1916	
130:565\$	43:711\$	60:559\$	18:764\$	Amazonas:
11.704:272\$	18.052:407\$	5.396:885\$	7.990:919\$	Porto Velho.
—	—	—	—	Manãos.
—	—	—	—	Itacoatiara.
<b>11.834:837\$</b>	<b>18.096:208\$</b>	<b>5.457:444\$</b>	<b>8.009:683\$</b>	<b>Total.</b>
—	—	—	—	Pará:
—	—	—	—	Alemquer.
22.508:491\$	36.272:600\$	10.343:728\$	16.072:811\$	Obidos.
—	—	—	—	Belém
<b>22.508 491\$</b>	<b>36.272:600\$</b>	<b>10.343:728\$</b>	<b>16.072:911\$</b>	<b>Total.</b>
4.996:332\$	5.387:605\$	2.301:333\$	2.387:593\$	Maranhão:
—	—	—	—	S. Luiz.
—	—	—	—	Ilha do Cajueiro (*).
4.996:332\$	5.387:605\$	2.301:333\$	2.387:596\$	<b>Total.</b>
672:043\$	796:586\$	309:075\$	353:973\$	Plauhy:
—	—	—	—	Parnahyba.
<b>672:043\$</b>	<b>796:586\$</b>	<b>309:075\$</b>	<b>353:978\$</b>	<b>Total.</b>
—	—	—	—	Ceará:
3.835:983\$	5.692:059\$	1.797:280\$	2.523:426\$	Camocim.
—	—	—	—	Fortaleza.
<b>3.835:988\$</b>	<b>5.692:059\$</b>	<b>1.797:280\$</b>	<b>2.523:426\$</b>	<b>Total.</b>
—	—	—	—	Rio Grande do Norte:
1.485:373\$	1.348:335\$	543:344\$	595:444\$	Areia Branca.
—	—	—	—	Natal.
<b>1.485:373\$</b>	<b>1.348:335\$</b>	<b>543:344\$</b>	<b>595:444\$</b>	<b>Total.</b>

PROCEDENCIAS	VALOR A BOR			
	EXPORTAÇÃO (F. O. B.)			
	Mil réis, papel		Equivalente em mil réis, ouro	
	1915	1916	1915	1916
<b>Parahyba:</b>				
Cabedello . . . . .	3.337:669\$	3.795:176\$	1.534:014\$	1.667:188\$
<b>Total . . . . .</b>	<b>3.367:669\$</b>	<b>3.795:176\$</b>	<b>1.534:014\$</b>	<b>1.667:188\$</b>
<b>Pernambuco:</b>				
Recife . . . . .	22.591:265\$	25.565:950\$	10.438:193\$	11.306:739\$
<b>Total . . . . .</b>	<b>22.591:265\$</b>	<b>25.565:950\$</b>	<b>10.468:193\$</b>	<b>11.306:739\$</b>
<b>Alagoas:</b>				
Maceió . . . . .	6.871:740\$	3.948:411\$	3.471:846\$	1.748:047\$
Penedo . . . . .	23:25\$	—	10:578\$	—
<b>Total . . . . .</b>	<b>6.895:005\$</b>	<b>3.948:411\$</b>	<b>3.182:424\$</b>	<b>1.748:047\$</b>
<b>Sergipe:</b>				
Aracajú . . . . .	—	—	—	—
<b>Total . . . . .</b>	<b>—</b>	<b>—</b>	<b>—</b>	<b>—</b>
<b>Bahia:</b>				
S. Salvador . . . . .	102.199:471\$	106.467.517\$	46.769:200\$	47.099:110\$
<b>Total . . . . .</b>	<b>102.193:471\$</b>	<b>106.467:517\$</b>	<b>46.769:200\$</b>	<b>47.099:110\$</b>
<b>Espirito Santo:</b>				
Victoria . . . . .	22.931:589\$	22.834:122\$	10.491:137\$	10.079:361\$
<b>Total . . . . .</b>	<b>22.931:589\$</b>	<b>22.834:122\$</b>	<b>10.491:137\$</b>	<b>10.079:361\$</b>
<b>Rio de Janeiro (Capital Federal).</b>	<b>176.354:944\$</b>	<b>196.675:704\$</b>	<b>81.063:894\$</b>	<b>87.154:739\$</b>
<b>S. Paulo :</b>				
Santos . . . . .	465.212:904\$	489.632:425\$	214.666:742\$	216.457:608\$
<b>Total . . . . .</b>	<b>465.212:904\$</b>	<b>489.632:425\$</b>	<b>214.666:742\$</b>	<b>216.457:608\$</b>
<b>Paraná :</b>				
Paranaguá . . . . .	10.807:553\$	13.655:052\$	4.950:236\$	6.037:645\$
Antonina . . . . .	18.571:090\$	16.975:427\$	8.545:047\$	7.449:571\$
Fóz do Iguassú . . . . .	4.183:233\$	5.339:421\$	1.955:351\$	2.355:452\$
<b>Total . . . . .</b>	<b>33.564:876\$</b>	<b>35.969:900\$</b>	<b>15.450:684\$</b>	<b>15.840:668\$</b>



DO NO BRAZIL

IMPORTAÇÃO (C. I. F.)				DESTINOS
Mil réis, papel		Equivalente em mil réis, ouro		
1915	1916	1915	1916	
2.374:083\$	2.738:034\$	1.087:202\$	1.209:088\$	Parahyba: Cabedello
2.374:083\$	2.738:034\$	1.087:202\$	1.209:088\$	Total.
39.829:517\$	49.492:604\$	18.339:005\$	21.826:979\$	Pernambuco: Recife.
39.829:517\$	49.492:604\$	18.339:005\$	21.826:979\$	Total.
7.562:031\$	8.866:919\$	3.489:322\$	3.924:590\$	Alagoas: Maceió.
139:783\$	13:394\$	63:193\$	5:840\$	Penedo.
7.701:814\$	8.880:313\$	3.552:515\$	3.930:439\$	Total.
503:334\$	543:268\$	230:560\$	241:466\$	Sergipe: Aracajá.
503:334\$	543:268\$	230:560\$	241:466\$	Total.
30.182:813\$	38.309:004\$	13.882:183\$	16.964:373\$	Bahia: S. Salvador.
30.182:813\$	38.309:004\$	13.882:183\$	16.964:373\$	Total.
1.109:422\$	663:921\$	511:491\$	292:585\$	espirito Santo: Victoria.
1.109:422\$	663:921\$	511:491\$	292:585\$	Total.
244.193:088\$	358.008:946\$	111.987:188\$	158.544:536\$	Rio de Janeiro.
156.886:816\$	215.572:013\$	71.877:678\$	95.373:348\$	S. Paulo: Santos.
156.886:816\$	215.572:013\$	71.877:678\$	95.373:348\$	Total.
3.164:674\$	4.738:927\$	1.442:619\$	2.089:416\$	Paraná: Paranaguá.
2:147:533\$	3.144:375\$	984:544\$	1.398:166\$	Antonina.
97:022\$	316:922\$	44:283\$	139:475\$	Fóz do Iguassú.
5.409:229\$	8.170:224\$	2.471:751\$	3.627:057\$	Total.

PROCEDENCIAS	VALOR A BOR			
	EXPORTAÇÃO (F. O. B.)			
	Mil réis, papel		Equivalente em mil réis, ouro	
	1915	1916	1915	1916
<b>Santa Catharina:</b>				
S. Francisco . . . . .	3.690:833\$	5.358:687\$	1.690:014\$	2.360:576\$
Itajahy . . . . .	118:081\$	66:669\$	55:224\$	29:570\$
Joinville . . . . .	—	—	—	—
Florianopolis . . . . .	860.413\$	925:374\$	392:997\$	404:816\$
Laguna . . . . .	—	60:332\$	—	30:148\$
<b>Total . . . . .</b>	<b>4.669:327\$</b>	<b>6.420:062\$</b>	<b>2.138:235\$</b>	<b>2.823:119\$</b>
<b>Rio Grande do Sul:</b>				
Rio Grande . . . . .	9.504:655\$	2.117:618\$	4.399:310\$	935:009\$
Pelotas . . . . .	1.637:125\$	10.043:566\$	750:843\$	4.433:222\$
Porto Alegre . . . . .	1.700.920	3.425:673\$	780:654\$	1.512:512\$
Jaguarão . . . . .	72:597\$	—	33:118\$	—
Passo das Pedras . . . . .	—	—	—	—
Sant'Anna do Livramento . . . . .	—	—	—	—
Quaray . . . . .	1.041:007\$	2.356:331\$	480:812\$	1.039:261\$
Santa Victoria do Palmar . . . . .	375.631\$	343:683\$	175:00\$	151:616\$
Uruguayana . . . . .	192:805\$	940:720\$	86:582\$	437:371\$
Itaqui . . . . .	1.280:17\$	623:819\$	583:376\$	278:139\$
S. Borja . . . . .	—	—	—	—
Diversos . . . . .	—	—	—	—
<b>Total . . . . .</b>	<b>15.805:047\$</b>	<b>19.896:415\$</b>	<b>7.289:508\$</b>	<b>8.787:160\$</b>
<b>Matto-Grosso:</b>				
Porto Murtinho . . . . .	1.118:797\$	2.012:455\$	526:620\$	889.119\$
Porto Esperança . . . . .	—	—	—	—
Nhu-Verá . . . . .	15:770\$	—	8:013\$	—
Corumbá . . . . .	3.982:796\$	5.601:921\$	1.831:670\$	2.417:623\$
Cuyabá . . . . .	—	—	—	—
<b>Total . . . . .</b>	<b>5.117:363\$</b>	<b>7.617:376\$</b>	<b>2.366:303\$</b>	<b>3.336:747\$</b>
<b>Total geral das mercadorias . . . . .</b>	<b>1.022.634:105\$</b>	<b>1.107.507:548\$</b>	<b>470.847:402\$</b>	<b>488.980:254\$</b>

(\*) A exportação de Piauhy é feita pela Ilha do Cajueiro.

DO NO BRAZIL				DESTINOS
IMPORTAÇÃO (C. I. F.)				
Mil réis, papel		Equivalente em mil réis, ouro		
19 5	1916	1915	1916	
2.443:436\$	3.120:716\$	1.118:912\$	1.376:547\$	Santa Catharina:
19.259\$	11:372\$	9:097\$	6:479\$	S. Francisco.
131:884\$	195:019\$	60:26\$	81:658\$	Itajahy.
2.341:319\$	2.955:581\$	1.071:006\$	1.303:365\$	Joinville.
—	—	—	—	Florianopolis.
				Laguna.
<b>4.935:898\$</b>	<b>6.285:718\$</b>	<b>2.259 841\$</b>	<b>2.778 049\$</b>	<b>Total.</b>
15.184:095\$	10.297:015\$	6.942:559\$	4.551:122\$	<b>Rio Grande do Sul:</b>
4.101:815\$	8.243:035\$	1.868:729\$	3:630:114\$	Rio Grande.
19.250 663\$	27.435:230\$	8.823:231\$	12.164:989\$	Pelotas.
14:755\$	160:204\$	6:891\$	71:606\$	Porto Alegre.
23:467\$	60:175\$	10:970\$	27:034\$	Jaguarão.
1.265 946\$	1.540:107\$	583:467\$	677:467\$	Passo das Pedras
332:936\$	604:516\$	152:831\$	265:019\$	Sant'Anna do Livramento.
—	—	—	—	Quaraby.
1.798:637\$	2.652:557\$	819:931\$	1.170:816\$	Santa Victoria do Palmar
134:654\$	170 593\$	61:977\$	75:814\$	Uruguayana.
74:39 \$	149:927\$	31:390\$	63:226\$	Itaqui.
168 044\$	397:247\$	76:033\$	174:204\$	S. Borja.
				Diversos.
<b>42.347:478\$</b>	<b>51.710 605\$</b>	<b>19.381:009\$</b>	<b>22.876:411</b>	<b>Total.</b>
263:318\$	313:194\$	122 279\$	136:231\$	<b>Matto Grosso:</b>
—	97:776\$	—	43:515\$	Porto Murтинho.
—	—	—	—	Porto Esperança.
2.154:982\$	2.359:644\$	987:647\$	1.043:511\$	Urd-Verá.
21:240\$	20:255\$	9:814\$	8:898\$	Corumbá.
				Cayabá.
<b>2.439:540\$</b>	<b>2.790:869\$</b>	<b>1.119:740\$</b>	<b>1.232:185\$</b>	<b>Total.</b>
<b>582.996:095\$</b>	<b>810.758:972\$</b>	<b>267.452:367\$</b>	<b>358.839:434\$</b>	<b>Total geral das mercadorias.</b>

## MOVIMENTO DA EXPORTAÇÃO E IMPORTAÇÃO

JANEIRO A DEZEMBRO

DESTINOS	VALOR A BOR			
	EXPORTAÇÃO (F. O. B.)			
	Mil réis, papel		Equivalente em mil réis, ouro	
	1915	1916	1915	1916
Allemanha . . . . .	397\$	—	202\$	—
Argentina . . . . .	51.754:52\$	67.190:98\$	23.781:91\$	29.814:17\$
Austria-Hungria . . . . .	—	—	—	—
Belgica . . . . .	—	—	—	—
Bolivia . . . . .	20:712\$	105:699\$	9:352\$	47:136\$
Bulgaria . . . . .	23:337\$	—	10:999\$	—
Chile . . . . .	2.867:727\$	3.0 3:576\$	1.310:131\$	1.316:037\$
China . . . . .	—	—	—	—
Colombia . . . . .	—	—	—	—
Creta (ilha de) . . . . .	64:953\$	—	30:793\$	—
Cuba (ilha de) . . . . .	711:578\$	1.255:769\$	323:681\$	557:630\$
Dinamarca . . . . .	23.530:226\$	8.468:292\$	10.855:864\$	3.681:195\$
Egypto . . . . .	5.028:449\$	1.852:207\$	2.345:404\$	809:723\$
Estados Unidos . . . . .	427.863:538\$	520.408:277\$	193.858:163\$	229.577:112\$
Equador . . . . .	—	—	—	—
França . . . . .	116.501:187\$	178.377:405\$	53.616:465\$	78.985:891\$
Grã-Bretanha . . . . .	123.634:815\$	129.427:116\$	56.931:950\$	56.975:932\$
Grecia . . . . .	3.313:197\$	93:486\$	1.311:950\$	41:777\$
Hespanha:				
Continente . . . . .	6.006:893\$	3.898:142\$	2.743:779\$	3.930:324\$
Canarias (ilhas das) . . . . .	210:752\$	208:361\$	98:009\$	92:130\$
<b>Total . . . . .</b>	<b>6.217.645\$</b>	<b>9.103.503\$</b>	<b>2.841.788\$</b>	<b>4.022:454\$</b>
Hollanda . . . . .	63.951:980\$	33.763:120\$	29.953:960\$	14.976:167\$
Italia . . . . .	32.126:105\$	63.102:405\$	14.779:82\$	30.231:642\$
Japão . . . . .	—	144\$	—	64\$
Marrocos . . . . .	152:002\$	15:441\$	69:431\$	6:648\$
Mexico . . . . .	—	—	—	—
Noruega . . . . .	30.782:747\$	6.102:623\$	13.940:587\$	2.613:471\$
Paraguay . . . . .	1:487\$	50:187\$	672\$	21:538\$
Perú . . . . .	37.125\$	26:250\$	17:013\$	11:449\$
Portos da Grã-Bretanha (à ordem) . . . . .	2.114:511\$	560:153\$	974:023\$	238:848\$

## DE MERCADORIAS POR DESTINOS E ORIGENS

DE 1915 E 1916

DO NO BRAZIL				ORIGENS
IMPORTAÇÃO (c. r. c.)				
Mil réis, papel		Equivalente em mil réis, ouro		
1915	1916	1915	1916	
8.639:991\$	359:111\$	4.073:646\$	157:592	Allemanha.
92.575:230\$	111.018:837\$	42.542:476\$	50.448:219\$	Argentina.
759:237\$	6:295\$	352:690\$	2:705\$	Austria-Hungria.
1.004:059\$	1.157:232\$	460:238\$	515:190\$	Belgica.
3:864\$	80\$	1:737\$	34\$	Bolivia.
—	—	—	—	Bulgaria.
390:832\$	237:295\$	176:200\$	105 524\$	Chile.
677:838\$	1.074:600\$	310:237\$	476:91 \$	China.
—	—	—	—	Colombia.
—	—	—	—	Creta (ilha de).
51:066\$	86:509\$	22:924\$	38:269\$	Cuba (ilha de).
2.554:887\$	4.595:577\$	1.170:242\$	2.032:584\$	Dinamarca.
—	—	—	—	Egypto.
187.872:954\$	317.661:102\$	85.789:394\$	110.805:384\$	Estados Unidos.
15:764\$	47\$	7:526\$	21\$	Equador.
25.93:195\$	42.157:352\$	13.213:553\$	18.625:582\$	França.
127.546:731\$	165.231:243\$	58.639:089\$	73.144:750\$	Grã-Bretanha.
63:005\$	112:539\$	28:630\$	63:515\$	Grecia.
8.431:710\$	9.421:803\$	3.838:930\$	4.170:832\$	Hespanha :
—	—	—	—	Continente.
—	—	—	—	Canarias (ilhas das).
8.431.710\$	9.421.803\$	3.838.930\$	4.170.832\$	Total.
3.993:923\$	4.831:201\$	1.833:286\$	2.117:2 2\$	Hollanda.
25.528:167\$	28.302:738\$	11.795:670\$	12.538:638\$	Italia.
209:933\$	467:068\$	95:632\$	2.7:295\$	Japão.
—	—	—	—	Marrocos.
2.784:565\$	5.231:570\$	1.266:697\$	2.256:344\$	Mexico.
9.623:081\$	8.298:308\$	4.445:289\$	3.654:256\$	Noruega.
1.295:440\$	810:558\$	592:800\$	370:523\$	Paragnay.
57:126\$	89:725\$	23:052\$	39:439\$	Perú.
—	—	—	—	Portos da Grã-Bretanha (á ordem).

DESTINOS	VALOR A BOR			
	EXPORTAÇÃO (F. O. B.)			
	Mil réis, papel		Equivalente em mil réis, ouro	
	1915	1916	1915	1916
<b>Portugal :</b>				
Continento . . . . .	9.291:316\$	6.250:695\$	4.331:042\$	2.733:008\$
Madeira (ilha da) . . . . .	2:400\$	—	1:079\$	—
<b>Total . . . . .</b>	<b>9.293:746\$</b>	<b>6.250:695\$</b>	<b>4.322:121\$</b>	<b>2.733:008\$</b>
Possessões americanas . . . . .	—	—	—	—
Possessões belgas . . . . .	—	—	—	—
<b>Possessões britânicas :</b>				
Barbados (ilha de) . . . . .	7:931\$	—	3:599\$	—
Canadá . . . . .	21:593\$	61:559\$	9:574	26:435\$
Chypre (ilha de) . . . . .	41:013\$	5:023\$	20:293\$	2:131\$
Colônia do Cabo . . . . .	7.254:987\$	8.783:619\$	3.377:542\$	3.917:994\$
Gibraltar . . . . .	647:292\$	683:30-\$	297:314\$	305:513\$
Ilhas Falkland . . . . .	—	150\$	—	66\$
India . . . . .	—	—	—	—
Malta (ilha de) . . . . .	373:504\$	120:461\$	171:315\$	51:615\$
Nova Zelândia . . . . .	—	—	—	—
Singapura . . . . .	—	—	—	—
Terra Nova . . . . .	—	—	—	—
Trindade (ilha da) . . . . .	8:459\$	43:423\$	3:755\$	19:526\$
Diversas possessões . . . . .	—	—	—	—
<b>Total . . . . .</b>	<b>8.357:837\$</b>	<b>9.702:537\$</b>	<b>3.883:391\$</b>	<b>4.323:335\$</b>
<b>Possessões francezas :</b>				
Argélia . . . . .	2.057:855\$	319:344\$	1.221:211\$	1.045:450\$
Senegal . . . . .	45:222\$	21:061\$	7:427\$	9:175\$
Diversas possessões . . . . .	—	—	—	—
<b>Total . . . . .</b>	<b>2.673:077\$</b>	<b>2.340:408\$</b>	<b>1.228:668\$</b>	<b>1.054:625\$</b>
<b>Possessões espanholas :</b>				
Ceuta . . . . .	—	5:920\$	—	2:603\$
Melilla . . . . .	63:077\$	160:465\$	28:723\$	69:301\$
Diversas possessões . . . . .	—	—	—	—
<b>Total . . . . .</b>	<b>63:077\$</b>	<b>166:391\$</b>	<b>28.722\$</b>	<b>71:904\$</b>

DO NO BRAZIL				ORIGENS
IMPORTAÇÃO (C. I. F.)				
Mil réis, papel		Equivalente em mil réis, ouro		
1915	1916	1915	1916	
28.879:258\$	37.701:353\$	13.247:312\$	16.640:435\$	<b>Portugal:</b>
—	—	—	—	Continente.
				Madeira (ilha da).
<b>28.879:258\$</b>	<b>37.704:353\$</b>	<b>13.247:312\$</b>	<b>16.640:435\$</b>	<b>Total.</b>
—	184:980\$	—	81:328\$	<b>Possessões americanas.</b>
—	271\$	—	115\$	<b>Possessões belgas.</b>
—	—	—	—	<b>Possessões britannicas:</b>
4.776:747\$	5.503:714\$	2.180:913\$	2.388:370\$	Barbados (ilha de).
—	—	—	—	Canadá.
—	—	—	—	Chypre (ilha de).
—	—	—	—	Colônia do Cabo.
—	—	—	—	Gihraltar.
—	—	—	—	Ilhas Falkland.
10.829:313\$	13.149:89\$	4.984:410\$	5.793:624\$	India.
—	—	—	—	Malta (ilha de).
412:253\$	125:095\$	188:854\$	54:744\$	Nova Zelandia.
—	—	—	—	Singapura.
12.493:357\$	13.979:969\$	5.753:142\$	6.143:954\$	Terra Nova.
—	—	—	—	Trindade (ilha da).
1.040:835\$	1.063:574\$	475:457\$	473:518\$	Diversas possessões.
<b>29.552:510\$</b>	<b>33.822:241\$</b>	<b>13.582:781\$</b>	<b>14.854:210\$</b>	<b>Total.</b>
—	—	—	—	<b>Possessões francezas:</b>
—	—	—	—	Argelia.
—	—	—	—	Senegal.
—	72:652\$	—	31:631\$	Diversas possessões.
—	<b>72:652\$</b>	—	<b>31:631\$</b>	<b>Total.</b>
—	—	—	—	<b>Possessões hespanholas:</b>
—	—	—	—	Ceuta.
—	—	—	—	Melilla.
—	560\$	—	254\$	Diversas possessões.
—	<b>560\$</b>	—	<b>254\$</b>	<b>Total.</b>

DESTINOS	VALOR A BOR			
	EXPORTAÇÃO (F. o. B.)			
	Mil réis, papel		Equivalente em mil réis, ouro	
	1915	1916	1915	1916
Possessão holandesa . . . . .	—	—	—	—
Possessão italiana :				
Tripoli . . . . .	—	—	—	—
Diversas possessões . . . . .	—	—	—	—
<b>Total . . . . .</b>	—	—	—	—
Possessões portuguesas . . . . .	—	—	—	—
Cabo Verde . . . . .	83:656\$	—	41:136\$	—
Lourenço Marques . . . . .	334:072\$	157:934\$	157:130\$	66:994\$
Diversas possessões . . . . .	—	—	—	—
<b>Total . . . . .</b>	421:328\$	157:934\$	198 266\$	66:994\$
Regencia de Tunis . . . . .	230:593\$	46:785\$	118:831\$	19:944\$
Rumania . . . . .	—	—	—	—
Russia . . . . .	—	—	—	—
Suecia . . . . .	92.611:668\$	31.275:393\$	42.450:359\$	13.615:997\$
Suissa . . . . .	—	9:340\$	—	4:398\$
Turquia asiatica . . . . .	53:417\$	—	25:774\$	—
Turquia europea . . . . .	—	—	—	—
Uruguay . . . . .	17.633:085\$	29.532:911\$	3.123:335\$	13.073:217\$
Venezuela . . . . .	—	—	—	—
Outros paizes . . . . .	—	—	—	—
<b>Total geral das mercadorias.</b>	<b>1.022.634:105\$</b>	<b>1.107.507:518\$</b>	<b>470.847:402\$</b>	<b>488.980:254\$</b>

NOTA — As possessões inglezas, cujo valor não apparece na importação, estão incluidas sob a rubrica a rubrica «Outros paizes».



DO NO BRAZIL				ORIGENS
IMPORTAÇÃO (C. I. F.)				
Mil réis, papel		Equivalente em mil réis, ouro		
1915	1916	1915	1916	
—	619:147\$	—	275:150\$	Possessão hollandeza.
—	—	—	—	Possessão Italiana.
—	—	—	—	Tripoli.
—	—	—	—	Diversas possessões.
—	—	—	—	<b>Total.</b>
—	—	—	—	Possessões portuguezas:
—	—	—	—	Cabo Verde.
—	—	—	—	Lourenço Marques.
—	159:186\$	—	70:111\$	Diversas possessões.
—	159:186\$	—	70:111\$	<b>Total.</b>
—	—	—	—	Regencia de Tunis.
—	—	—	—	Rumania.
240:584\$	318:902\$	109:851\$	140:541\$	Russia.
5.132:552\$	10.524:255\$	2.359:428\$	4.679:839\$	Suecia.
6.203:495\$	10.289:541\$	2.830:697\$	4.551:937\$	Suissa.
13:758\$	15:843\$	6:209\$	7:133\$	Turquia asiatica.
70:854\$	51:888\$	33:022\$	23:976\$	Turquia europea.
8.590:993\$	12.061:335\$	3.976:389\$	5.338:382\$	Uruguay.
825\$	205\$	40\$	90\$	Venezuela.
1.352:489\$	702:094\$	618:336\$	310:610\$	Outros paizes.
582.996:096\$	810.758:972\$	267.452:367\$	358.839:434\$	<b>Total das mercadorias.</b>

«Outras possessões». Os paizes, cujo valor não apparece na importação, estão englobados so

Tonelagem bruta da exportação e importação de mercadorias por procedencias e destinos

(Commercio exterior)

JANEIRO A DEZEMBRO DE 1915 E 1916

PROCEDENCIAS E DESTINOS	TONELADAS			
	EXPORTAÇÃO		IMPORTAÇÃO	
	1915	1916	1915	1916
<b>Amazonas :</b>				
Porto Velho . . . . .	—	—	618	155
Manáos . . . . .	17.547	19.530	39.912	34.539
Itacoatiara . . . . .	1.466	1.579	—	—
<b>Total . . . . .</b>	<b>19.013</b>	<b>21.109</b>	<b>40.530</b>	<b>34.694</b>
<b>Pará :</b>				
Alemquer . . . . .	—	—	—	—
Obidos . . . . .	—	—	—	—
Belém . . . . .	26.677	27.441	90.398	107.339
<b>Total . . . . .</b>	<b>26.667</b>	<b>27.441</b>	<b>90.398</b>	<b>107.339</b>
<b>Maranhão :</b>				
S. Luiz . . . . .	3.340	7.837	25.156	11.197
Ilha do Cajueiro . . . . .	8.207	7.162	—	—
<b>Total . . . . .</b>	<b>11.547</b>	<b>14.999</b>	<b>25.156</b>	<b>11.197</b>
<b>Piahy :</b>				
Parnahyba . . . . .	—	—	1.424	1.238
<b>Total . . . . .</b>	<b>—</b>	<b>—</b>	<b>1.424</b>	<b>1.238</b>
<b>Ceará :</b>				
Fortaleza . . . . .	10.695	7.872	13.515	15.218
Camocim . . . . .	—	18	—	—
<b>Total . . . . .</b>	<b>10.695</b>	<b>7.890</b>	<b>13.515</b>	<b>15.218</b>
<b>Rio Grande do Norte :</b>				
Areia Branca . . . . .	—	—	—	—
Natal . . . . .	1.278	2.043	7.427	5.273
<b>Total . . . . .</b>	<b>1.278</b>	<b>2.043</b>	<b>7.427</b>	<b>5.273</b>

PROCEDENCIAS E DESTINOS	TONELADAS			
	EXPORTAÇÃO		IMPORTAÇÃO	
	1915	1916	1915	1916
<b>Parahyba :</b>				
Cabedello . . . . .	7.645	6.758	48.116	8.363
<b>Total . . . . .</b>	<b>7.645</b>	<b>6.758</b>	<b>48.116</b>	<b>8.363</b>
<b>Pernambuco :</b>				
Recife . . . . .	58.614	48.990	209.330	162.677
<b>Total . . . . .</b>	<b>58.614</b>	<b>48.990</b>	<b>209.330</b>	<b>162.677</b>
<b>Alagôas. :</b>				
Maceió . . . . .	19.066	4.224	24.518	17.630
Penedo . . . . .	204	—	285	44
<b>Total . . . . .</b>	<b>19.290</b>	<b>4.224</b>	<b>24.803</b>	<b>17.674</b>
<b>Sergipe :</b>				
Aracajú . . . . .	—	—	772	609
<b>Total . . . . .</b>	<b>—</b>	<b>—</b>	<b>772</b>	<b>609</b>
<b>Bahia :</b>				
S. Salvador . . . . .	92.703	83.474	115.897	107.120
<b>Total . . . . .</b>	<b>92.703</b>	<b>83.474</b>	<b>115.897</b>	<b>107.120</b>
<b>Esprito Santo :</b>				
Victoria . . . . .	43.973	34.548	4.721	2.358
<b>Total . . . . .</b>	<b>43.973</b>	<b>34.548</b>	<b>4.721</b>	<b>2.358</b>
<b>Rio de Janeiro (Capital Federal).</b>	569.009	720.043	1.436.325	1.379.758
<b>Total . . . . .</b>	<b>569.009</b>	<b>720.043</b>	<b>1.436.325</b>	<b>1.379.758</b>
<b>S. Paulo:</b>				
Santos . . . . .	776.579	685.503	551.051	571.661
<b>Total . . . . .</b>	<b>776.579</b>	<b>685.503</b>	<b>551.051</b>	<b>571.661</b>
<b>Paraná :</b>				
Paranaguá . . . . .	53.048	85.361	8.733	44.143
Antonina . . . . .	38.323	32.913	9.497	12.101
Fóz do Iguassú . . . . .	9.043	9.881	272	1.337
<b>Total . . . . .</b>	<b>100.419</b>	<b>128.158</b>	<b>18.501</b>	<b>27.581</b>

PROCEDENCIAS E DESTINOS	TONELADAS			
	EXPORTAÇÃO		IMPORTAÇÃO	
	1915	1916	1915	1916
<b>Santa Catharina :</b>				
S. Francisco . . . . .	9.853	12.364	11.823	11.937
Itajaby . . . . .	898	478	18	13
Joinville . . . . .	—	—	158	195
Florianopolis . . . . .	5.645	2.879	7.369	8.207
Laguna . . . . .	—	237	—	—
<b>Total . . . . .</b>	<b>16.426</b>	<b>16.008</b>	<b>19.368</b>	<b>20.352</b>
<b>Rio Grande do Sul :</b>				
Rio Grande . . . . .	11.211	4.365	127.096	44.278
Pelotas . . . . .	1.904	7.104	14.715	32.647
Porto Alegre . . . . .	6.915	16.301	45.873	52.647
Jagnarão . . . . .	271	—	232	496
Passo das Pedras . . . . .	—	—	121	211
Sant'Anna do Livramento . . . . .	—	—	10.751	9.565
Quaraby . . . . .	1.264	2.225	1.195	1.934
Santa Victoria do Palmar . . . . .	387	333	—	—
Uruguayana . . . . .	333	3.623	8.166	10.056
Itaqui . . . . .	1.495	1.212	1.418	811
S. Borja . . . . .	—	—	562	1.706
Diversos . . . . .	—	—	2.681	3.204
<b>Total . . . . .</b>	<b>23.780</b>	<b>35.168</b>	<b>212.810</b>	<b>157.585</b>
<b>Matto Grosso :</b>				
Porto Murtinbo . . . . .	1.099	3.013	2.113	2.055
Porto Esperança . . . . .	—	—	—	1.099
Nhú-Verá . . . . .	22	—	—	—
Corumbá . . . . .	1.638	2.298	6.879	7.335
Cnyabá . . . . .	—	—	34	35
<b>Total . . . . .</b>	<b>2.759</b>	<b>5.311</b>	<b>9.026</b>	<b>10.574</b>
<b>Total geral da tonslagem bruta.</b>	<b>1.780.407</b>	<b>1.841.667</b>	<b>2.799.170</b>	<b>2.641.271</b>

Exportação directa de Mercadorias

# MOVIMENTO DO COMMERCIO

## Exportação directa de

### Janeiro a Dezembro

NUMERO DE ORDEM	MERCADORIAS	UNIDADE	QUANTIDADE	
			1915	1916
<b>CLASSE I</b>				
<b>Animaes e seus productos</b>				
1	Animaes dessecados. . . . .	Kilo	193	20
2 a 4	Animaes vivos. . . . .	Cabeça	—	1.178
		{ Gado muar. . . . .	>	500
		{ Gado vaccum. . . . .	>	—
	{ Não especificados . . . . .	>	—	—
5	Aparas de couro . . . . .	Kilo	6.605	5.593
6	Azeite de baleia. . . . .	>	237.830	—
7	Banha . . . . .	>	2.673	810
8	Barbatanas . . . . .	>	100	—
9	Bucho de peixe. . . . .	>	35.753	46.590
10	Calçado. . . . .	>	15.578	360
11	Camarões seccos . . . . .	>	715	3.824
12	Carne em conserva. . . . .	>	123.433	383.474
12 a	Carne resfriada e congelada . . . . .	>	8.513.970	33.660.936
13	Cascos de tartaruga. . . . .	>	229	474
14	Cêra de abelhas. . . . .	>	54.540	323.762
15	Cerdas . . . . .	>	—	18.243
16	Chifres . . . . .	>	237.846	342.608
17	Cinzas de ossos . . . . .	>	4.472.591	3.028.920
18 a 21	<b>Couros:</b>			
18	De cavallo . . . . .	Kilo	814	24.964
19	Curtidos e solas. . . . .	>	1.242.309	813.445
20	Vaccus, salgados . . . . .	>	21.388.429	30.251.316
21	Vaccus, seccos. . . . .	>	15.691.972	15.300.770
	<b>Total de couros . . . . .</b>	<b>—</b>	<b>38.323.524</b>	<b>46.390.495</b>
22	Crina. . . . .	Kilo	233.315	280.622
23	Extracto e caldo de carne . . . . .	>	23.854	13.015
25	Garras ou unhas . . . . .	>	63.836	31.839
26	Glycerina . . . . .	>	376.225	391.435
27	Grude ou colha. . . . .	>	61.746	50.007
28	Guano. . . . .	>	164.640	—
29	Lã . . . . .	>	452.531	145.798
30	Linguas seccas e salgadas. . . . .	>	153.091	276.830
31	Manteiga . . . . .	>	—	685
32	Manufaturas de couro, não especificadas . . . . .	>	838	—
32 a	Manufaturas de lã, não especificadas . . . . .	>	2.720	3.315
33	Mel de abelhas . . . . .	>	554	—
35	Ossos . . . . .	>	1.470.426	521.066
36	Ostras . . . . .	>	103.200	120.300
37	Ovos . . . . .	>	352	12.189
37 a	Peixe congelado. . . . .	>	28.640	22.280
38	Peixe secco ou salgado . . . . .	>	30	530
39	Pellegos. . . . .	>	—	2.250
40 a 44	<b>Pelies:</b>			
40	De cabra . . . . .	Kilo	3.147.798	2.412.273
41	De carneiro. . . . .	>	1.228.397	1.008.862
42	De ovelha. . . . .	>	40.005	78.834
43	De veado . . . . .	>	138.555	175.262
44	Não especificadas. . . . .	>	48.502	81.499
	<b>Total de pelies. . . . .</b>	<b>—</b>	<b>4.573.260</b>	<b>3.767.730</b>

(\*) 1\$ ouro igual a 27 pence ingleses.

# EXTERIOR DO BRAZIL

## mercadorias nacionais

### de 1915 e 1916

VALOR POSTO A BORDO (F. O. B.)						NUMERO DE ORDEN
POR MERCADORIAS		POR UNIDADE		POR MERCADORIAS		
Em mil réis, papel		Em mil réis, papel		Equivalencia em mil réis, ouro (*)		
1915	1916	1915	1916	1915	1916	
2.000\$	150\$	10\$363	7\$500	955\$	66\$	1
—	266.600\$	—	226\$316	—	117.079\$	2 a
50.000\$	—	100\$000	—	22.560\$	—	3
11.390\$	13.355\$	—	—	5.133\$	5.912\$	4
1.041\$	1.114\$	845\$	8204	473	512\$	5
53.040\$	—	849\$	—	24.223\$	—	6
3.434\$	1.260\$	1.285	1\$555	1.533\$	553\$	7
20\$	—	8200	—	9\$	—	8
62.217\$	81.122\$	1\$740	1\$741	28.970\$	35.915\$	9
94.000\$	1.250\$	6\$035	3\$473	43.941\$	553\$	10
367\$	3.424\$	1.213	8\$05	1.410\$	1.493\$	11
162.733\$	639.074\$	1\$318	1\$667	72.891\$	233.210\$	12
6.121.590\$	29.192.599\$	8719	883	2.752.939\$	12.572.982\$	12 a
3.348\$	7.726\$	16\$373	16\$300	1.764\$	3.435\$	13
131.165\$	851.455\$	2\$415	1.300	58.590\$	376.673\$	14
—	21.890\$	—	1.300	—	9.314\$	15
68.847\$	86.151\$	8289	8251	31.557\$	33.239\$	16
214.026\$	207.667\$	8018	8069	98.260\$	89.692\$	17
—	—	—	—	—	—	18 a 21
4.477\$	41.412\$	1\$815	1\$659	673\$	17.643\$	18
4.256.116\$	2.756.294\$	3\$426	3.375	1.935.988\$	1.216.601\$	19
21.251.433\$	37.445.533\$	1\$134	1\$338	11.162.309\$	16.575.114\$	20
28.734.310\$	34.040.532\$	1\$834	2\$225	13.175.017\$	11.966.124\$	21
57.296.336\$	71.283.811\$	—	—	26.273.987\$	32.775.482\$	22
313.322\$	361.652\$	13345	1\$289	143.579\$	156.913\$	23
65.691\$	19.472\$	2\$754	1\$196	29.575\$	8.470\$	24
5.186\$	1.576\$	8081	8049	2.356\$	690\$	25
971.383\$	1.507.506\$	2\$532	3.793	439.961\$	661.153\$	26
233.917\$	152.742\$	4.274	3\$054	121.397\$	67.079\$	27
5.390\$	—	8033	—	2.4594	—	28
772.260\$	232.720\$	1.707	1.939	359.500\$	123.054\$	29
394.932\$	375.753\$	2\$580	1.357	182.041\$	170.764\$	30
—	3.230\$	—	4\$790	—	1.421\$	31
1.500\$	—	1\$790	—	724\$	—	32
13.200\$	21.000\$	6\$691	6\$335	8.121\$	9.039\$	32 a
440\$	—	800	—	123\$	—	33
53.911\$	30.921\$	8037	8059	24.754\$	13.562\$	35
23.400\$	37.415\$	8227	8309	40.724\$	16.708\$	36
202\$	13.930\$	574	1\$143	95\$	6.255\$	37
39.065\$	39.329\$	1\$364	1\$735	17.545\$	17.335\$	37 a
16\$	604\$	533	1.140	7\$	279\$	38
—	7.312\$	—	3\$350	—	3.244\$	39
—	—	—	—	—	—	40 a 44
10.991.723\$	11.950.710\$	3\$526	4\$954	5.031.341\$	5.273.426\$	40
2.954.951\$	3.607.799\$	2\$414	3\$576	1.357.739\$	1.593.927\$	41
78.841\$	227.675\$	1\$974	2\$963	36.863\$	101.557\$	42
289.092\$	494.008\$	2\$086	2\$813	132.007\$	217.607\$	43
63.203\$	183.604\$	1\$303	2\$173	29.006\$	80.009\$	44
14.390.810\$	16.463.802\$	—	—	6.589.957\$	7.266.526\$	

**EXPORTAÇÃO DIRECTA**

NUMERO DE ORDEN	MERCADORIAS	UNIDADE	QUANTIDADE	
			1915	1916
45 a 47	<b>Pennas :</b>			
45	De ema . . . . .	Gramma	1.047.000	477.000
46	De garça . . . . .	>	134.843	119.731
47	Não especificadas . . . . .	>	6.000	230.000
	<b>Total de pennas . . . . .</b>	<b>—</b>	<b>1.187.843</b>	<b>876.731</b>
49	Sabão . . . . .	Kilo	120	—
50	Sabugoe de chifres . . . . .	>	168.575	53.243
51	Sangue . . . . .	>	43.000	25 000
52	Sebo . . . . .	>	—	272.057
54	Tecidos de lã . . . . .	>	—	419
54 a	Toucinho . . . . .	>	1.324	—
54 b	Traços de lã . . . . .	>	2.921	—
54 c	Tripas seccas e salgadas . . . . .	>	111.725	157.378
55	Umbigos . . . . .	>	18.481	133.969
56	Vaquetas . . . . .	>	5.337	5.467
57	Velas . . . . .	>	611	—
58	Xarque . . . . .	>	773.779	2.269.966
	<b>Total da classe I . . . . .</b>	<b>—</b>	<b>—</b>	<b>—</b>
	<b>CLASSE II</b>			
	<b>Mineraes e seus productos</b>			
59	Agua mineral . . . . .	Kilo	290	826
61	Areia monazitica . . . . .	>	439.071	—
62	Areia zirconio . . . . .	>	—	83.295
62 a	Carbureto de calcio . . . . .	>	40.000	247.675
63	Carvão de pedra . . . . .	>	—	2.203.160
64	Cinzas de ourivesaria . . . . .	>	7.685	7.984
65	Crystal . . . . .	>	13.595	20.351
66	Graphite . . . . .	>	2.090	1.370
67	Joias . . . . .	>	—	—
68	Manganez . . . . .	Tonelada	283.674	503.130
69	Manufacturas de barro não especificadas . . . . .	Kilo	—	320
69 a	Manufacturas de folha . . . . .	>	2.047	4.158
70	Metaes volhos . . . . .	>	13.742.832	5.802.400
71	Mica . . . . .	>	50.773	53.743
72	Mineraes não especificados . . . . .	>	54.000	2.000
73 a 76	<b>Minereos :</b>			
74	De ferro . . . . .	Kilo	3.000	—
76	Não especificados . . . . .	>	—	1.550
	<b>Total de minerios . . . . .</b>	<b>—</b>	<b>3.000</b>	<b>1.550</b>
78	Ouro nativo . . . . .	Gramma	4.564.523	4.377.893
79 a 83	<b>Pedras :</b>			
80	Carbonatos . . . . .	—	—	—
81	Diamante . . . . .	—	—	—
82	Communs, não especificadas . . . . .	Kilo	320	—
83	Preciosas, não especificadas . . . . .	—	—	—
	<b>Total de pedras . . . . .</b>	<b>—</b>	<b>320</b>	<b>—</b>
84	Phosphoros . . . . .	Kilo	1.571	3 612
85	Platina . . . . .	Gramma	700	—
86	Polvora . . . . .	Kilo	6 076	—
87	Prata nativa . . . . .	Gramma	726.456	679.058
88	Prata e ouro em obra . . . . .	>	—	1.000
88 a	Sal . . . . .	>	25.850	167.000
90	Terras e barros, não especificados . . . . .	Kilo	532	500
91	Tigellinhas . . . . .	>	—	45.050
92 a	Tijolos de arear . . . . .	>	4.800	6.916
	<b>Total da classe II . . . . .</b>	<b>—</b>	<b>—</b>	<b>850</b>



JANEIRO A DEZEMBRO DE 1915 E 1916

VALOR POSTO A BORDO (F. O. B.)						NUMERO DE ORDEN
POR MERCADORIAS Em mil réis, papel		POR UNIDADE Em mil réis, papel		POR MERCADORIAS Equivalencia em mil réis, ouro		
1915	1916	1915	1916	1915	1916	
7.724\$	4:080\$	\$007	\$009	3:502\$	1:781\$	45 a 47
116:243\$	231:007\$	\$362	1\$929	52:832\$	101:996\$	45
60\$	7:000\$	\$010	\$025	27\$	3:043\$	43
<b>124:032\$</b>	<b>242:087\$</b>	—	—	<b>56:361\$</b>	<b>106:820\$</b>	47
96\$	—	\$300	—	43\$	—	49
6:518\$	1:401\$	\$039	\$026	3:047\$	623\$	50
860\$	500\$	\$020	\$020	403\$	220\$	51
—	190:536\$	—	\$700	—	85:144\$	52
—	1:235\$	—	\$070	—	\$566\$	54
4:400\$	—	1\$058	—	6:21\$	—	54 a
3:954\$	—	1\$354	—	4:773\$	—	54 b
109:332\$	181:992\$	\$079	1\$029	54:126\$	72:727\$	54 c
2:600\$	15:249\$	\$144	\$114	1:475\$	6:605\$	55
25:677\$	23:792\$	4\$511	4\$352	11:557\$	10:244\$	56
2:022\$	—	\$310	—	909\$	—	57
749:447\$	2.665:499\$	\$969	1\$174	340:505\$	1.173:685\$	58
<b>82.622:651\$</b>	<b>127.279:686\$</b>	—	—	<b>37.818:742\$</b>	<b>56.290:261\$</b>	
130\$	470\$	\$149	\$570	58\$	206\$	59
211:527\$	—	\$482	—	103:182\$	—	61
—	41:465\$	—	\$181	—	18:507\$	62
—	78:010\$	—	\$358	—	34:826\$	62 a
2:000\$	88:110\$	\$050	\$040	88\$	38:747\$	63
11:539\$	26:859\$	1\$508	3\$264	5:337\$	11:970\$	64
31:605\$	58:877\$	2\$545	2\$393	16:231\$	23:232\$	65
500\$	1:612\$	\$289	1\$177	\$25	720\$	66
16:849\$	550\$	—	—	7:588\$	254\$	67
10.529:710\$	29.508:973\$	36\$477	58\$614	4.768:474\$	13.188:797\$	68
—	250\$	—	\$780	—	113\$	69
4:800\$	10:000\$	2\$345	2\$405	2:451\$	4:436\$	69 a
2.031:711\$	2.700:697\$	\$148	\$465	921:816\$	1.184:479\$	70
142:236\$	223:438\$	2\$901	4\$153	64:936\$	99:489\$	71
6:840\$	800\$	\$127	\$400	3:196\$	340\$	72
—	—	\$100	—	—	—	73 a 76
—	300\$	—	\$194	136\$	127\$	74
—	—	—	—	—	—	76
<b>309\$</b>	<b>300\$</b>	—	—	<b>136\$</b>	<b>127\$</b>	
9.532:879\$	9.542:372\$	2\$095	2\$180	4.394:600\$	4.215:062\$	78
42:461\$	186:190\$	—	—	20:081\$	32:295\$	79 a 83
169:196\$	480:798\$	—	—	75:515\$	190:666\$	80
500\$	—	—	—	222\$	—	81
6:900\$	55:890\$	—	—	3:146\$	25:065\$	82
—	—	—	—	—	—	83
<b>219:057\$</b>	<b>672:788\$</b>	—	—	<b>98:967\$</b>	<b>298:026\$</b>	
2:930\$	8:664\$	1\$365	2\$399	1:318\$	3:822\$	84
5:900\$	—	8\$429	—	2:619\$	—	85
29:102\$	—	4\$790	—	13:370\$	—	85 a
44:792\$	47:770\$	\$062	\$070	20:402\$	21:159\$	86
—	3:990\$	—	—	—	1:774\$	87
2:876\$	8:350\$	\$104	\$050	1:203\$	3:665\$	88
1:302\$	150\$	\$339	\$300	810\$	60\$	88 a
—	31:500\$	—	\$999	—	14:09\$	90
7:510\$	7:950\$	1\$571	1\$150	3.403\$	3:424\$	91
—	62\$	—	\$690	—	27\$	92 a
<b>22.869:475\$</b>	<b>43.059:571\$</b>	—	—	<b>10.430:606\$</b>	<b>9.120:380\$</b>	

**EXPORTAÇÃO DIRECTA**

NUMERO DE ORDEM	MERCADORIAS	UNIDADE	QUANTIDADE	
			1915	1916
<b>CLASSE III</b>				
<b>Vegetaes e seus productos</b>				
94	Aguardente . . . . .	Litro	120.877	430.870
95	Alcool . . . . .	"	36.074	35.736
97	Algodão . . . . .	Kilo	5.227.569	1.070.947
100	Amendoim . . . . .	"	68.443	133.975
102	Araroba . . . . .	"	10.415	3.129
103	Arroz . . . . .	"	2.565	1.124.181
104 a 107	<b>Assuuar :</b>			
104	Branco . . . . .	"	2.832.658	31.200.888
105	Demerara . . . . .	"	22.063.539	12.974.040
107	Mascavo . . . . .	"	34.178.026	9.650.065
	<b>Total de assuuar . . . . .</b>	<b>—</b>	<b>59.074.223</b>	<b>53.824.993</b>
107 a	Aveia . . . . .	Kilo	—	50.000
111	Batatas . . . . .	"	180	15.800
113	Bebidas não especificadas . . . . .	"	1.500	766
114	Biscoitos e bolachas . . . . .	"	200	323
115 a 118	<b>Borracha:</b>			
115	Mangabeira . . . . .	"	111.449	232.906
116	Maniçoba . . . . .	"	3.499.160	2.394.138
116 a	Massaranduba . . . . .	"	4.050	—
117	Seringa (Hevea) . . . . .	"	31.550.464	28.865.297
118	Sorva . . . . .	"	185	2.360
	<b>Total de borracha . . . . .</b>	<b>—</b>	<b>35.165.308</b>	<b>31.494.701</b>
119	Cabos de vassouras . . . . .	Kilo	1.762.082	2.337.943
120	Cacão . . . . .	"	41.979.974	43.720.021
121	Café em grão . . . . .	"	17.061.319	13.033.663
122	Café moído . . . . .	"	6.913	17.323
123	Cangica . . . . .	"	301	722
125	Carol . . . . .	"	—	904
127	Carroças e pertences . . . . .	"	1.700	1.800
123	Carvão vegetal . . . . .	"	—	27.000
130	Cebolas . . . . .	"	—	1.080
131	Cera de carnaúba . . . . .	"	5.897.378	4.166.936
132	Cerveja . . . . .	Garrafa	6.364	20.638
132 a	Cevada . . . . .	Kilo	17.500	—
134	Charutos . . . . .	Um	1.274.480	2.081.440
135	Chocolate . . . . .	Kilo	930	22
136	Cigarros . . . . .	"	9.340	6.397
138	Crina vegetal . . . . .	"	7.500	50.519
140 a 141	<b>Dooss :</b>			
140	Goiabada . . . . .	"	13.715	26.195
141	Não especificados . . . . .	"	61.420	69.870
	<b>Total de dooss . . . . .</b>	<b>—</b>	<b>75.135</b>	<b>96.065</b>
141 a	Dormentes . . . . .	Um	4.572	4.433
144	Especiarias não especificada . . . . .	Kilo	358	—
146	Estopa . . . . .	"	190.341	241.591
146 a	Extracto de mangus . . . . .	"	—	4.432
147	Farsillos . . . . .	"	20.986.759	13.184.804
148 a 149	<b>Farlinhas :</b>			
148	De mandioca . . . . .	"	4.177.094	4.771.320
149	Não especificadas . . . . .	"	41.823	4.746
	<b>Total de farlinhas . . . . .</b>	<b>—</b>	<b>4.221.922</b>	<b>4.776.066</b>

JANEIRO A DEZEMBRO DE 1915 E 1916

VALOR POSTO A BORDO (F. O. B.)						NÚMERO DE ORDENS
POR MERCADORIAS		POR UNIDADE		POR MERCADORIAS		
Em mil réis, papel		Em mil réis, papel		Equivalencia em mil réis, ouro		
1915	1916	1915	1916	1915	1916	
37:109\$	207:476\$	\$307	\$424	17:002\$	90:390\$	94
17:375\$	23:183\$	\$432	\$557	7:373\$	10:483\$	95
5.406:637\$	2.399:963\$	\$551	\$244	2.547:977\$	1.083:951\$	97
22:225\$	42:227\$	\$325	\$315	10:354\$	18:323\$	100
9.755\$	2:934\$	\$937	\$938	4:507\$	1:329\$	102
1:263\$	484:233\$	\$494	\$431	577\$	213.289\$	103
						104 a 107
1.081:635\$	17.925:116\$	\$382	\$575	503:005\$	8.059:921\$	104
6.173:891\$	4.717:180\$	\$20	\$364	2.904:979\$	2.059:256\$	105
7.174:235\$	2.925:997\$	\$210	\$303	3.313:573\$	1.232:063\$	107
<b>14.429:811\$</b>	<b>25.568:293\$</b>	—	—	<b>6.718:557\$</b>	<b>11.432:144\$</b>	
—	10:000\$	—	\$200	—	4:489\$	107 a
18\$	3:190\$	\$100	\$202	8\$	1:404\$	111
1:000\$	715\$	\$367	\$934	451\$	30\$	113
179\$	696\$	\$95	\$155	81\$	309\$	114
						115 a 118
201:314\$	526:205\$	\$306	\$259	91:014\$	231:932\$	115
9.676:775\$	7.595:142\$	\$765	\$172	4.434:036\$	3.357:37\$	116
8:058\$	—	\$390	—	3:572\$	—	118 a
125.899:459\$	141.113:000\$	\$990	\$933	58.046:266\$	63.042:931\$	117
425\$	5:133\$	\$300	\$175	197\$	2:300\$	118
<b>135.785:729\$</b>	<b>152.239:480\$</b>	—	—	<b>62.578:082\$</b>	<b>66.634:539\$</b>	
87:056\$	201:548\$	\$049	\$056	40:101\$	89:713\$	119
56.139:518\$	50.371:171\$	13218	14152	25.724:340\$	22.225:560\$	120
620.484:936\$	589.174:463\$	36368	45888	288.138:0.88	260.261:193\$	121
6:917\$	21:927\$	\$301	\$230	3:174\$	9:721\$	122
179\$	353\$	\$595	\$40	8\$	158\$	123
—	418\$	—	\$462	—	185\$	125
1:300\$	1:000\$	\$765	\$625	—	448\$	127
—	540\$	—	\$20	612\$	24\$	128
—	216\$	—	\$200	—	97\$	130
9.593:132\$	7.976:821\$	\$627	\$114	4.330:594\$	3.500:200\$	131
5:134\$	18:480\$	\$310	\$393	2:318\$	8:107\$	132
1:750\$	—	\$10	—	790\$	—	132 a
61:890\$	99:680\$	\$049	\$048	23:324\$	44:123\$	134
2:000\$	70\$	\$151	\$200	899\$	30\$	135
53:810\$	20:228\$	\$285	\$162	27:424\$	8:863\$	136
2:675\$	15:174\$	\$57	\$300	1:253\$	6:872\$	138
						140 a 141
12:233\$	25:777\$	\$392	\$343	5:576\$	11:330\$	140
57:708\$	71:202\$	\$340	\$319	26:567\$	31:431\$	141
<b>69:945\$</b>	<b>93:979\$</b>	—	—	<b>32:143\$</b>	<b>42:761\$</b>	
21.631	11:435\$	\$731	\$580	9:602\$	5:176\$	141 a
300\$	—	\$338	141\$	—	—	144
106:095\$	138:679\$	\$556	\$781	43:572\$	82:693	146
—	5:975\$	—	\$347	—	2:656\$	146 a
1.763:269\$	1.302:388\$	\$081	\$399	807:589\$	534:053\$	147
						148 a 149
732:931\$	1.194:902\$	\$173	\$250	330:359\$	530:724\$	148
8:291\$	84440\$	\$185	\$78	3:839\$	3:531\$	149
<b>731:252\$</b>	<b>1.203:342\$</b>	—	—	<b>334:248\$</b>	<b>534:555\$</b>	

**EXPORTAÇÃO DIRECTA**

NUMERO DE ORDEN	MERCADORIAS	UNIDADES	QUANTIDADE	
			1915	1916
150	Feijão . . . . .	Kilo	276 159	45.593.944
152	Fibras vegetaes. . . . .	>	246	8.850
153	Folhas, razes e resinas medicinaes . . . . .	>	445.175	338.411
155 a 162	<b>Fructas e fructos :</b>			
155	Abacaxis . . . . .	>	422 037	559.751
156	Bananas . . . . .	Cacho	2 745 232	2.980.271
157	Castanhas. . . . .	Hectolitro	152 211	197.647
153	Cocos . . . . .	Centos	1.930	1.970
160	Laranjas . . . . .	>	1.241	14.794
161	Tangerinas . . . . .	Kilo	2.000	13.360
162	Não especificadas . . . . .	>	1.615	76.627
	<b>Total de fructas e fructos . . . . .</b>	—	—	—
162 A a	<b>Fructos para extracto de oleos:</b>			
162 G				
162 a	Baga de mamona . . . . .	Kilo	234.374	947.023
162 b	Baga de ucububa . . . . .	>	766	—
162 c	Caroco de algodão . . . . .	>	10.017.527	11.761.807
162 d	Cópra . . . . .	>	200	—
162 e	Fava de de cumarú . . . . .	>	4.579	1.223
162 f	Coquilhos de piassava ou bahassú . . . . .	>	4.323.627	2.560 516
162 g	Não especificados . . . . .	>	—	48.679
	<b>Total dos fructos para oleos. . . . .</b>	—	<b>14.581.063</b>	<b>15.319.248</b>
163 a 165	<b>Fumo :</b>			
163	Desfiado . . . . .	Kilo	227.430	201.366
164	Em corda . . . . .	>	166.320	145.036
165	Em folha . . . . .	>	26.701.811	20.973.689
	<b>Total de fumos. . . . .</b>	—	<b>27.095.561</b>	<b>21.293.091</b>
166	Gomma copal . . . . .	Kilo	2.313	1.905
167	Herba matte . . . . .	>	75.885.056	73.552.024
168	Ipecacuanha. . . . .	>	62.041	90.073
169	Legumes . . . . .	>	2.030	14.320
171 a 181	<b>Madeiras :</b>			
172	Cedro . . . . .	Kilo	452.085	371.118
174	Jacarandá . . . . .	>	1.839.972	1.387.708
174	Massaranduba . . . . .	>	378.600	167.610
175	Páo Brazil . . . . .	>	39.500	237.622
176	Pinho . . . . .	Pranchão	28.079	171.429
177	Pinho . . . . .	Taboa	1.217.132	2.511.061
178	Não especificadas. . . . .	Kilo	1.480.929	5.790.396
180	Não especificadas. . . . .	Peça	485	541
181	Não especificadas. . . . .	>	—	—
	<b>Total de madeiras . . . . .</b>	—	—	—
181 a	<b>Madeiras preparadas para caixas e harricas. . . . .</b>	Kilo	<b>2.154.397</b>	<b>2.387.122</b>
183	Manteiga de cacáo . . . . .	>	7.920	4.824
183 a	Manufacturas de canhamo . . . . .	>	—	988
184	Manufacturas de algodão. . . . .	>	—	38.716
184 a	Marfim vegetal (jarina) . . . . .	>	—	153.000
185	Massas alimenticias. . . . .	>	115	151
186	Massa de tomate . . . . .	>	—	3.668
187	Medicamentos. . . . .	>	18.674	31.697
188	Mel de assucar . . . . .	>	13.635	6.936
189	Mel de fumo. . . . .	>	3.500	2.100
190	Milho . . . . .	>	—	4.833.312
191	Objectos indigenas . . . . .	>	231	—
192	Obras de madeira . . . . .	>	2.261	28.666
	<b>Oleos:</b>			
193	Oleo de copahya . . . . .	>	54.988	141.744
193 a	Oleo de mamona . . . . .	>	7.900	333.140
194	Não especificados. . . . .	>	25.669	57.530
	<b>Total dos oleos . . . . .</b>	—	<b>88.557</b>	<b>532.414</b>

JANEIRO A DEZEMBRO DE 1915 E 1916


VALOR POSTO A BORDO (F. O. B.)						NÚMERO DE ORDEN
POR MERCADORIAS		POR UNIDADE		POR MERCADORIAS		
Em mil réis, papel		Em mil réis, papel		Equivalencia em mil réis, ouro		
1915	1916	1915	1916	1915	1916	
99:124\$	13.763:211\$	\$359	\$302	45:469\$	6.101:119\$	150
670\$	4:349\$	2724	483	300\$	1:973\$	152
186:615\$	175:490\$	419\$	\$519	84:446\$	78:607\$	153
85:187\$	84:350\$	\$209	\$151	39:994\$	37:085\$	154 a 162
2.425:613\$	2.733:794\$	\$884	\$914	1.117:793\$	1.204:452\$	155
3.920:038\$	7.175:474\$	257754	353305	1.819:658\$	3.118:294\$	156
23:474\$	30:746\$	143754	156807	12:876\$	13:703\$	157
5:356\$	81:919\$	43316	53337	2:443\$	37:021\$	158
325\$	1:406\$	\$155	\$121	147\$	675\$	160
1.123\$	49:691\$	\$700	\$357	511\$	8:871\$	161
6.469:121\$	10.117:470\$	—	—	2.993:422\$	4.420:101\$	162
53:823\$	315:793\$	\$230	\$333	24:923\$	138:865\$	162 A a
306\$	—	\$400	142\$	—	—	162 G
797:639\$	1.409:731\$	\$380	\$120	367:368\$	615:114\$	162 a
60\$	—	\$300	23\$	—	—	162 b
10:628\$	1:596\$	23321	13300	4:956	687\$	162 c
938:843\$	878:783\$	\$217	\$343	428:122\$	382:708\$	162 d
—	9:830\$	—	202	—	4:345\$	162 e
1.801:299\$	2.615:730\$	—	—	824:939\$	1.141:719\$	162 f
357:336\$	303:243\$	\$571	\$484	165:728\$	133:752\$	162 g
433:585\$	173:556\$	\$803	\$809	61:870\$	70:764\$	163
22.134:301\$	29.845:611\$	\$320	\$423	10.100:472\$	13.378:393\$	164
22.625:222\$	30.322:410\$	—	—	10.328:070\$	13.588:915\$	165
694\$	3:652\$	\$300	\$947	308\$	1:611\$	166
35.836:027\$	37.121:525\$	\$472	\$505	16.495:821\$	16.338:335\$	167
714:897\$	1.537:663\$	113523	173293	328:473\$	678:496\$	168
165\$	8:250\$	\$81	\$576	74\$	3:643\$	169
28.404\$	65:433\$	\$063	\$176	12:697\$	23:550\$	172
329:992\$	253:990\$	\$179	\$183	151:185\$	113:376\$	174
25:353\$	16:061\$	\$067	\$096	11:469\$	7:110\$	175
5:925\$	35:647\$	\$150	\$150	2:688\$	16:161\$	176
98:343\$	677:533\$	\$502	\$352	44:759\$	302:568\$	177
1.599:018\$	4.387:030\$	\$314	\$747	724:911\$	1.938:167\$	178
60:945\$	458:568\$	\$011	\$079	27:367\$	2:5:19\$	180
17:892\$	16:742\$	363891	305348	8:542\$	7:141\$	181
2.164:977\$	5.911:054\$	—	—	983:618\$	2.618:771\$	181 a
231:671\$	337:767\$	\$109	\$142	109:749\$	151:120\$	182
13:205\$	9:100\$	\$668	\$857	5:964\$	3:923\$	183
—	1:877\$	—	\$910	—	811\$	183 a
—	155:301\$	—	43024	—	71:027\$	184
—	176:616\$	—	\$151	—	77:543\$	184 a
46\$	0\$	\$400	\$100	21\$	27\$	185
—	3:903\$	—	\$385	—	1:745\$	186
51:154\$	91:364\$	23900	23882	24:452\$	40:122\$	187
1:390\$	4:333	\$102	\$497	631\$	593\$	188
2:400\$	1:200\$	\$685	\$572	1:089\$	538\$	189
—	792:401\$	—	\$161	—	319:933\$	190
1:000\$	—	\$274	—	413\$	—	191
2:950\$	16:723\$	\$309	\$573	1:324\$	7:373\$	192
103:573\$	404:761\$	\$584	\$857	47:250\$	180:639\$	193
10:270\$	327:873\$	\$300	\$984	4:667\$	141:633\$	193 a
21:340\$	77:820\$	\$831	\$353	9:581\$	34:650\$	194
135:183\$	810:453\$	—	—	61:498\$	359:922\$	—

**EXPORTAÇÃO DIRECTA**

NUMERO DE ORDEN	MERCADORIAS	UNIDADE	QUANTIDADE	
			1915	1916
195	Paina . . . . .	Kilo	2.677	19.618
196	Piassava . . . . .	>	2.259.974	1.908.318
197	Pimentas e pimentões . . . . .	>	129	45
198	Plantas . . . . .	>	—	—
199	Polvilho . . . . .	>	50.685	47.649
200	Rapadura . . . . .	>	159	1.149
201	Rapé . . . . .	>	7.298	2.346
203	Resíduos de algodão . . . . .	>	554.433	20.433
204	Resíduos de caroço de algodão . . . . .	>	4.156.131	1.634.314
205	Resíduos vegetaes . . . . .	>	—	35.067
205	Retalhos de panno . . . . .	Kilo	40.747	—
207	Sementes . . . . .	>	82.251	33.890
208	Tapioca . . . . .	>	159.708	263.960
209	Tecidos de algodão . . . . .	>	2.060	5.854
210	Ticum . . . . .	>	4.253	5.591
211	Tomates . . . . .	>	—	25.747
	<b>Total da classe III . . . . .</b>	—	—	—
	<b>CLASSE IV</b>			
	<b>Especies metallocas e notas de banco estrangeiras</b>			
	<b>Moedas de ouro :</b>			
213 a	Libras . . . . .	Uma	2.365.592	104.082
213 b	Marcos . . . . .	Um	—	289.000
213 c	Francos . . . . .	>	7.762.700	659.200
213 d	Dollars . . . . .	>	12.281.545	2.662
213 e	Peso argentino . . . . .	>	—	—
213 f	Moeda brazileira de 20\$. . . . .	Uma	751	896
	<b>Total de moedas de ouro . . . . .</b>	—	—	—
214	Moedas de prata . . . . .	—	—	—
215	Outras especies . . . . .	—	—	—
	<b>Total da classe IV . . . . .</b>	—	—	—


JANEIRO A DEZEMBRO DE 1915 E 1916

VALOR POSTO A BORDO (F. O. B.)						NUMERO DE ORDEN
POR MERCADORIAS		POR UNIDADE		POR MERCADORIAS		
Em mil réis, papel		Em mil réis, papel		Equivalencia em mil réis, ouro		
1915	1916	1915	1916	1915	1916	
2:845\$	31:086\$	1\$064	1\$585	1:203\$	14:031\$	195
1.002:928\$	894:550\$	\$444	\$469	460:632\$	396:307\$	196
165\$	100\$	1\$279	2\$30	75\$	46\$	197
27:539\$	76:054\$	—	—	12:661\$	33:565\$	198
16:275\$	18:638\$	\$321	\$391	7:315\$	7:938\$	199
88\$	751\$	\$587	\$354	40\$	331\$	200
17:200\$	4:735\$	2\$357	1\$976	7:972\$	2:113\$	201
157:403\$	5:319\$	\$284	\$284	73:486\$	2:381\$	202
517:739\$	248:346\$	\$125	\$151	33:230\$	103:071\$	204
—	2:000\$	—	\$357	—	88\$	205
8:241\$	—	\$760	—	3:848\$	—	206
20:514\$	23:363\$	\$240	\$389	9:498\$	10:285\$	207
57:458\$	112:521\$	\$360	\$426	23:784\$	50:243\$	208
9:33\$	28:998\$	4\$533	4\$954	4:191\$	12:822\$	209
13:477\$	17:684\$	3\$165	3\$161	6:132\$	7:843\$	210
—	12:543\$	—	\$487	—	5:730\$	211
<b>917.141:979\$</b>	<b>937.168:291\$</b>	—	—	<b>122.598:054\$</b>	<b>413.569:613\$</b>	
43.625:462\$	2.415:753\$	1\$922	20\$328	20.491:151\$	925:473\$	213 a
—	239:533\$	—	\$991	—	125:744\$	213 b
5.666:818\$	533:919\$	\$730	\$810	2.735:814\$	232:321\$	213 c
43.405:117\$	11:447\$	3\$241	4\$300	23.432:863\$	4:892\$	213 d
—	—	—	—	—	—	213 e
33:474\$	37:731\$	41\$273	42\$087	15:027\$	16:078\$	213 f
<b>97.730:871\$</b>	<b>2.985:388\$</b>	—	—	<b>45.677:860\$</b>	<b>1.304:158</b>	
—	1:000\$	—	—	—	442\$	214
203:638\$	238:026\$	—	—	92:472\$	107:521\$	215
<b>97.934:509\$</b>	<b>3.224:414\$</b>	—	—	<b>45.770:332\$</b>	<b>1.421:121\$</b>	





# MOVIMENTO DO CAFÉ




## MOVIMENTO DO CAFE'

	UNIDADE	DOZE MEZES DO ANNO		SEIS MEZES DA SAFRA	
		1915	1916	1915-1916	1916-1917
<b>ENTRADAS :</b>					
Por estradas de ferro . . . . .	Saccas	3.503.145	2.120.467	1.869.693	1.250.738
Por barra dentro . . . . .	>	130.563	42.902	62.142	18.430
Por cabotagem . . . . .	>	137.176	150.349	80.468	61.886
<b>Total no Rio . . . . .</b>	>	<b>3.770.884</b>	<b>2.313.738</b>	<b>2.012.303</b>	<b>1.331.054</b>
Do Rio para Nictheroy . . . . .	>	88.534	67.906	54.840	45.772
<b>Total liquido no Rio . . . . .</b>	>	<b>3.682.360</b>	<b>2.245.832</b>	<b>1.957.463</b>	<b>1.285.282</b>
Total em Nictheroy . . . . .	>	476.049	289.170	238.719	186.509
<b>Total na bahia do Rio . . . . .</b>	>	<b>4.159.309</b>	<b>2.535.002</b>	<b>2.196.182</b>	<b>1.471.791</b>
Total em Santos . . . . .	>	12.140.740	10.814.009	8.709.596	7.779.113
Total em Victoria . . . . .	>	689.171	555.014	398.186	274.920
Total da Bahia . . . . .	>	217.111	203.973	123.500	68.336
<b>Total geral . . . . .</b>	>	<b>17.206.331</b>	<b>14.170.998</b>	<b>11.427.464</b>	<b>9.594.160</b>
<b>EMBARQUES :</b>					
No Rio . . . . .	Saccas	3.817.367	2.240.622	1.953.717	1.218.223
Em Nictheroy . . . . .	>	472.944	290.720	235.781	174.397
<b>Total na bahia do Rio . . . . .</b>	>	<b>4.290.311</b>	<b>2.531.342</b>	<b>2.189.498</b>	<b>1.392.620</b>
Em Santos . . . . .	>	11.907.985	9.929.128	6.875.205	5.569.148
<b>Total geral . . . . .</b>	>	<b>16.198.296</b>	<b>12.460.460</b>	<b>9.953.064</b>	<b>6.961.768</b>
<b>EXPORTAÇÃO PARA O EXTE- RIOR :</b>					
Rio e Nictheroy . . . . .	Saccas	3.993.021	2.310.567	1.996.217	1.197.332
Santos . . . . .	>	12.119.741	9.943.158	6.934.845	5.563.852
Victoria . . . . .	>	689.171	555.014	398.186	274.920
Bahia . . . . .	>	217.111	203.973	123.500	68.336
Outros portos . . . . .	>	42.275	25.951	8.301	9.964
<b>Total geral . . . . .</b>	>	<b>17.061.319</b>	<b>13.038.663</b>	<b>9.511.049</b>	<b>7.114.404</b>

	UNIDADE	DOZE MEZES DO ANNO		SEIS MEZES DA SAFRA		
		1915	1916	1915-1916	1916-1917	
Rio e Nictheroy . . . . .	Mil réis, papel	135.713:972\$	100.422:031\$	71.345:801\$	52.037:429\$	
Santos . . . . .	>	453.698:715\$	353.749:740\$	261.734:407\$	268.583:382\$	
Victoria . . . . .	>	22.368:780\$	22.673:550\$	13.443:883\$	11.137:218\$	
Bahia . . . . .	>	7.290:228\$	8.301:061\$	4.179:836\$	3.094:877\$	
Outros portos . . . . .	>	1.413:241\$	1.028:050\$	27:850\$	418:448\$	
<b>Total geral . . . . .</b>	<b>&gt;</b>	<b>620.484:936\$</b>	<b>589.174:453\$</b>	<b>350.991:782\$</b>	<b>335.276:354\$</b>	
Rio e Nictheroy . . . . .	£	7.027.565	4.982.639	3.609.227	2.632.470	
Santos . . . . .	>	23.561.554	22.710.721	13.235.544	13.561.775	
Victoria . . . . .	>	1.150.564	1.124.369	679.068	563.420	
Bahia . . . . .	>	376.236	410.717	210.445	156.640	
Outros portos . . . . .	>	74.392	50.938	14.626	21.014	
<b>Total geral . . . . .</b>	<b>&gt;</b>	<b>32.190.311</b>	<b>29.279.384</b>	<b>17.748.910</b>	<b>16.935.319</b>	
<b>EXPORTAÇÃO POR CABOTAGEM:</b>						
Rio . . . . .	Saccas	275.670	202.332	143.884	98.961	
Santos . . . . .	>	6.549	51.645	4.020	18.123	
Victoria . . . . .	>	41.741	30.922	22.403	13.179	
<b>Total geral . . . . .</b>	<b>&gt;</b>	<b>323.960</b>	<b>287.899</b>	<b>170.307</b>	<b>130.263</b>	
<b>VENOAS:</b>						
Rio . . . . .	Saccas	2.334.599	1.556.302	1.230.357	874.490	
Santos . . . . .	>	6.731.923	2.692.739	4.662.990	568.000	
<b>Total geral . . . . .</b>	<b>&gt;</b>	<b>9.066.527</b>	<b>4.249.041</b>	<b>5.893.347</b>	<b>1.442.490</b>	
<b>PREÇOS CORRENTES:</b>						
Rio — Typo 7 — Por 10 kilos.	Maximo . . .	Mil réis, papel	5\$788	7\$490	5\$788	6\$809
	Médio . . .	>	4\$933	6\$504	5\$243	6\$504
	Minimo . . .	>	3\$949	5\$447	4\$698	6\$195
Santos — Superior — Por 10 kilos.	Maximo . . .	>	6\$200	7\$400	5\$900	7\$100
	Médio . . .	>	5\$372	6\$479	5\$380	6\$609
	Minimo . . .	>	4\$700	5\$500	5\$000	6\$200
New-York — Disponivel.	Maximo . . .	Cents.	8,00	10,13	7,87	10,13
	Médio . . .	>	7,40	9,30	7,52	9,60
	Minimo . . .	>	6,12	7,75	6,50	9,13

	UNIDADE	DOZE MEZES DO ANNO		SEIS MEZES DA SAFRA	
		1915	1916	1914-1915	1915-1916
		<b>EXISTENCIA EM 31 DE DEZEMBRO</b>			
Na Capital Federal . . . . .	Saccas	252.635	299.308	—	—
Sobre agua . . . . .	>	79.760	102.475	—	—
Em Nictheroy . . . . .	>	17.912	17.430	—	—
<b>Total na bahia do Rio . . . . .</b>	<b>&gt;</b>	<b>350.308</b>	<b>419.213</b>	<b>—</b>	<b>—</b>
Em Santos . . . . .	>	2.238.415	2.935.520	—	—
<b>Total geral . . . . .</b>	<b>&gt;</b>	<b>2.588.723</b>	<b>3.454.733</b>	<b>—</b>	<b>—</b>



## Importação geral de mercadorias

# Importação geral

Janeiro a Dezembro

NÚMERO DE ORDEM	MERCADORIAS	UNIDADE	QUANTIDADE	
			1915	1916
			<b>CLASSE I</b>	
<b>Animaes vivos</b>				
1	Aves de canto e de luxo . . . . .	—	—	—
2	> domesticas . . . . .	—	—	—
4	Gado asinino . . . . .	Cabeça	10	97
6	> cavallar . . . . .	>	174	353
7	> mnar . . . . .	>	74	145
9	> caprino . . . . .	>	6	2
11	> lanigero . . . . .	>	7.526	1.491
13	> suino . . . . .	>	363	84
15	> vacuum . . . . .	>	1.787	8.908
16	Animaes vivos não especificados . . . . .	—	—	—
	<b>Total da classe I . . . . .</b>	—	—	—
<b>CLASSE II</b>				
<b>Materias primas e artigos com applicação ás artes e industrias</b>				
<b>Algodão:</b>				
17	Em fio para tecelagem . . . . .	Kilo	764.606	962.506
18	Em fio para costura (linha para coser) . . . . .	>	851.389	690.720
19	Em pasta, cardado ou folhas gommadas, em rama ou lá . . . . .	>	126.747	7.623.787
20	Em fio não especificado (para pavio e fabricação de rédes) . . . . .	>	26.805	40.628
21	Desperdícios . . . . .	>	245.564	370.329
	<b>Total . . . . .</b>	—	<b>2.015.111</b>	<b>9.687.972</b>
<b>Cabellos, pellos e pennas:</b>				
22	Crina . . . . .	Kilo	899	29.645
23	Pello de castor, de lebre, etc. . . . .	>	75.167	128.303
24	Pennas de qualquer qualidade . . . . .	>	1.316	299
25	Não especificados . . . . .	>	19.746	363
	<b>Total . . . . .</b>	—	<b>97.128</b>	<b>158.610</b>
<b>Canhamo:</b>				
25 a	Em fio para tecelagem . . . . .	Kilo	529.098	904.449
25 b	Em bruto . . . . .	>	900.351	1.202.722
25 c	Estôpa . . . . .	>	96.116	69.713
	<b>Total . . . . .</b>	>	<b>1.527.565</b>	<b>2.176.889</b>
<b>Canna da India, bambú, junco, rotim, vime e outros cipóes:</b>				
26	Canna da India e bambú . . . . .	Kilo	6.648	10.601
27	Junco, rotim e vime . . . . .	>	145.072	228.011
	<b>Total . . . . .</b>	—	<b>151.720</b>	<b>238.612</b>

(\*) 1\$ ouro igual a 27 pence inglezes.



de mercadorias  
de 1915 e 1916

VALOR A BORDO NO BRAZIL (C. I. F.)						NUMERO DE ORDEN
POR MERCADORIAS		POR MERCADORIAS		POR UNIDADE		
Em mil réis, papel		Equivalencia em mil réis, ouro (*)		Em mil réis, ouro		
1915	1916	1915	1916	1915	1916	
3:966\$	10:619\$	1:814\$	4:641\$	—	—	1
26:327\$	22:766\$	12:117\$	10:036\$	—	—	2
1:053\$	92:233\$	493\$	40:304\$	49\$300	421\$391	4
268:936\$	457:435\$	123:483\$	213:629\$	700\$372	605\$178	6
8:600\$	15:070\$	3:352\$	6:837\$	52\$054	50\$452	7
1:103\$	253\$	493\$	108\$	83\$000	53\$500	9
100:235\$	187:091\$	47:700\$	81:343\$	63\$38	54\$556	11
36:229\$	45:143\$	16:239\$	19:445\$	41\$736	231\$488	13
378:075\$	1.233:650\$	167:493\$	540:705\$	93\$553	60\$999	15
16:133\$	47:557\$	7:417\$	20:833\$	—	—	16
<b>830:753\$</b>	<b>2.131:580\$</b>	<b>380:832\$</b>	<b>938:483\$</b>	—	—	
2.270:636\$	4.429:736\$	1.040:165\$	1.835:542\$	1\$360	1\$907	17
5.552:389\$	7.187:082\$	2.545:481\$	3.136:320\$	2\$990	4\$613	18
493:368\$	13.657:094\$	85:972\$	6.100:222\$	\$673	\$800	19
64:891\$	114:237\$	30:103\$	50:269\$	1\$123	1\$227	20
204:867\$	307:420\$	94:353\$	135:733\$	\$334	\$367	21
<b>8.286:151\$</b>	<b>25.395:269\$</b>	<b>3.796:074\$</b>	<b>11.308:092\$</b>	—	—	
331\$	31:373\$	157\$	14:152\$	\$175	\$477	22
1.066:961\$	2.334:548\$	490:207\$	1.060:001\$	6\$521	\$3262	23
29:260\$	15:448\$	13:516\$	8:766\$	10\$370	22\$629	24
35:379\$	11:630\$	16:122\$	5:112\$	\$916	14\$083	25
<b>1.131:931\$</b>	<b>2.442:299\$</b>	<b>520:002\$</b>	<b>1.086:031\$</b>	—	—	
891:606\$	1.904:333\$	390:770\$	844:712\$	\$738	\$934	25 a
820:291\$	1.414:241\$	375:083\$	657:433\$	\$316	\$521	25 b
110:365\$	72:645\$	49:410\$	31:309\$	\$503	\$456	25 c
<b>1.792:265\$</b>	<b>3.391:159\$</b>	<b>815:269\$</b>	<b>1.503:710\$</b>	—	—	
22:479\$	63:109\$	10:240\$	30:633\$	1\$540	2\$390	26
173:012\$	643:437\$	81:547\$	236:169\$	\$562	1\$255	27
<b>200:492\$</b>	<b>711:246\$</b>	<b>91:787\$</b>	<b>316:802\$</b>	—	—	

**IMPORTAÇÃO GERAL**

NUMERO DE ORDEN	MERCADORIAS	UNIDADE	QUANTIDADE	
			1915	1916
	<b>Chumbo, estanho, zinco e suas ligas:</b>			
29	Chumbo em barra, pães ou laminas . . . . .	Kilo	2.959.337	1.609.128
30	Estanho em barra, verguinhas, folhas ou chapas.	>	238.206	347.985
31	Zinco em chapas, barras ou folbas. . . . .	>	248.287	140.347
	<b>Total. . . . .</b>	<b>—</b>	<b>3.445.810</b>	<b>2.097.460</b>
	<b>Cobre e suas ligas:</b>			
31 a	Em chapas e em fundos . . . . .	Kilo	467.948	338.418
32	Fundido, coado, em limalha, vsrguinhas, etc. . . . .	>	112.276	187.922
	<b>Total. . . . .</b>	<b>—</b>	<b>580.224</b>	<b>526.340</b>
	<b>Ósposjos animais:</b>			
33	Barbatanas preparadas ou em bruto . . . . .	Kilo	72	2.161
34	Cêra preparada ou em bruto . . . . .	>	14.661	16.569
35	Colla ou gelatina . . . . .	>	165.136	137.910
36	Esparmacete e stearina. . . . .	>	14.174	7.944
37	Guano e outros adubos animais . . . . .	>	10.353	—
38	Oleos animais, não especificados para uso industrial (exclusivo oleos para lubrificação) . . . . .	>	5.053	1.530
39	Sebo e graxa. . . . .	>	5.682.196	788.631
40	Não especificados. . . . .	>	32.708	38.341
	<b>Total. . . . .</b>	<b>—</b>	<b>5.924.603</b>	<b>993.136</b>
	<b>Ferro e aço:</b>			
41	Aço em barra e vergalhões. . . . .	Kilo	706.894	1.758.863
42	Aço em chapas . . . . .	>	350.424	1.753.082
43	Ferro em barra e vergalhões . . . . .	>	6.352.951	9.474.617
44	Ferro em chapas . . . . .	>	2.926.217	4.908.961
45	Ferro fundido ou guza, em linguado, pudlado e limalba . . . . .	>	2.332.986	2.416.612
	<b>Total. . . . .</b>	<b>—</b>	<b>12.669.472</b>	<b>20.312.145</b>
	<b>Juta:</b>			
46	Em fio para tecelagsm . . . . .	Kilo	7.091.215	5.697.511
47	Em bruto . . . . .	>	12.326.844	15.089.082
48	Estôpa . . . . .	>	5.080	15.000
	<b>Total. . . . .</b>	<b>—</b>	<b>19.426.139</b>	<b>20.801.593</b>
	<b>Lã:</b>			
49	Em bruto, cardada, carbonizada, tinta s em rama . . . . .	Kilo	51.433	474.930
50	Em fio para bordar . . . . .	>	6.110	8.985
51	Em fio para tecelagem . . . . .	>	74.675	284.878
52	Desperdícios . . . . .	>	3.183	69.909
	<b>Total. . . . .</b>	<b>—</b>	<b>135.401</b>	<b>838.702</b>
	<b>Linho:</b>			
53	Em bruto e preparado . . . . .	Kilo	68.445	31.195
54	Em fio torcido . . . . .	>	65.624	107.607
	<b>Total. . . . .</b>	<b>—</b>	<b>134.069</b>	<b>138.802</b>
	<b>Madeiras:</b>			
55	Aduelas e arcos. . . . .	>	542.400	636.386
56	Cortica ou casca de sobreiro . . . . .	>	7.476	380.473
57	Dormentes. . . . .	>	600.000	145
59	Pasta de madeira para fabricação de papel. . . . .	>	6.680.916	9.452.389
60	Pinho em tóros, pranchas, taóas, etc. . . . .	>	27.963.187	5.686.701
61	Madeiras diversas, em bruto, serradas, lavradas e folheadas . . . . .	>	1.572.250	456.002
	<b>Total. . . . .</b>	<b>&gt;</b>	<b>37.365.929</b>	<b>16.612.156</b>

JANEIRO A DEZEMBRO DE 1915 E 1916

VALOR A BORDO, NO BRAZIL (C. I. F.)						NUMERO DE ORDEN
POR MERCADORIAS Em mil réis, papel		POR MERCADORIAS Equivalencia em mil réis, ouro		POR UNIDADE Em mil réis, ouro		
1915	1916	1915	1916	1915	1916	
1.374:174\$ 799:702\$ 231:200\$	1.169:907\$ 1.358:646\$ 305:035\$	629:073\$ 364:663\$ 151:032\$	544:105\$ 601:856\$ 135:183\$	\$212 1\$530 \$008	\$319 1\$730 \$963	29 30 31
<b>2.505:136\$</b>	<b>2.833:738\$</b>	<b>1.144:773\$</b>	<b>1.251:179\$</b>	—	—	
937:332\$ 199:565\$	1.061:477\$ 558:452\$	428:170\$ 91:897\$	469:039\$ 248:443\$	\$915 \$813	1\$389 1\$322	31 a 32
<b>1.136:897\$</b>	<b>1.619:929\$</b>	<b>520:067\$</b>	<b>718:387\$</b>	—	—	
278\$ 17:674\$ 243:702\$ 18:464\$ 3:168\$	3:056\$ 26:271\$ 338:323\$ 13:855\$ —	129\$ 8:058\$ 114:110\$ 8:344\$ 1:472\$	1:317\$ 11:645\$ 149:929\$ 5:995\$ —	1\$791 \$550 \$691 \$589 \$142	\$610 \$703 1\$087 \$755	33 34 35 36 37
2:715\$ 4.066:542\$ 111:529\$	1:579\$ 716:020\$ 169:946\$	1:224\$ 1.879:085\$ 51:012\$	671\$ 311:615\$ 74:792\$	\$231 \$330 1\$560	\$425 \$395 1\$950	38 39 40
<b>4.469:042\$</b>	<b>1.269:085\$</b>	<b>2.063:523\$</b>	<b>555:924\$</b>	—	—	
277:786\$ 105:885\$ 1.408:116\$ 670:204\$	902:739\$ 753:108\$ 3.494:590\$ 2.231:033\$	125:796\$ 48:143\$ 645:244\$ 305:331\$	400:072\$ 330:758\$ 1.551:340\$ 996:216\$	\$479 \$137 \$101 \$104	\$327 \$139 \$164 \$203	41 42 43 44
280:105\$	392:836\$	129:529\$	174:798\$	\$055	\$072	45
<b>2.742:093\$</b>	<b>7.774:356\$</b>	<b>1.255:013\$</b>	<b>3.453:184\$</b>	—	—	
7.543:133\$ 7.457:599\$ 4:046\$	7.681:041\$ 11.004:239\$ 4:043\$	3.437:864\$ 3.454:196\$ 1:934\$	3.378:129\$ 4.846:722\$ 1:731\$	\$484 \$280 \$381	\$593 \$321 \$119	46 47 48
<b>14.974:828\$</b>	<b>18.689:373\$</b>	<b>6.893:994\$</b>	<b>8.226:632\$</b>	—	—	
277:249\$ 44:435\$ 513:990\$ 4:416\$	1.622:775\$ 82:807\$ 2.672:481\$ 141:006\$	125:338\$ 20:180\$ 231:972\$ 2:009\$	726:341\$ 36:523\$ 1.138:223\$ 62:825\$	2\$437 3\$302 3\$106 \$631	1\$529 4\$065 4\$171 \$599	49 50 51 52
<b>840:060\$</b>	<b>4.519:069\$</b>	<b>379:499\$</b>	<b>2.013:912\$</b>	—	—	
100:152\$ 334:520\$	32:049\$ 807:391\$	45:573\$ 175:166\$	14:265\$ 358:681\$	\$666 2\$669	\$457 3\$333	53 54
<b>481:672\$</b>	<b>839:440\$</b>	<b>220:739\$</b>	<b>372:946\$</b>	—	—	
165:678\$ 5:734\$ 40:932\$ 1.373:159\$ 2.595:309\$	279:061\$ 212:989\$ 54\$ 3.217:799\$ 749:775\$	76:395\$ 2:613\$ 19:163\$ 624:626\$ 1.182:568\$	123:634\$ 95:549\$ 24\$ 1.434:132\$ 320:904\$	\$139 \$351 \$032 \$093 \$039	\$194 \$251 \$166 \$152 \$053	55 56 57 59 60
261:615\$	103:016\$	121:976\$	45:229\$	\$077	\$099	61
<b>4.442:477\$</b>	<b>4.562:694\$</b>	<b>2.027:346\$</b>	<b>2.028:519\$</b>	—	—	

**IMPORTAÇÃO GERAL**

NUMERO DE ORDEM	MEROADORIAS	UNIDADE	QUANTIDADE	
			1915	1916
			<b>Materias ou substancias para perfumaria, pintura, tinturaria e outros usos:</b>	
63	Alvaiade de chumbo. . . . .	Kilo	121.233	136.939
64	Alvaiade de zinco. . . . .	>	2.532.253	2.093.315
66	Córes de anilina ou fuschina. . . . .	>	16.703	23.753
67	Essencias artificiaes de qualquer qualidade; oleos fixos, liquidos, concretos, pyrogeneos ou empyreumaticos e volateis essenciaes. . . . .	>	17.906	27.340
68	Indigo (anil) azul ultramar. . . . .	>	139.045	375.324
69	Oleo de linhaça. . . . .	>	3.984.280	2.861.822
70	Potassa ou barrilha. . . . .	>	4.570.831	4.837.499
71	Terebintina e agua-raz. . . . .	>	973.070	1.353.285
72	Tintas em pó. . . . .	>	715.662	876.663
73	Vermelhão, zarcão ou minio. . . . .	>	298.720	491.533
74	Não especificadas. . . . .	>	279.143	495.623
	<b>Total. . . . .</b>	<b>—</b>	<b>13.979.731</b>	<b>13.576.156</b>
<b>Metalloides e varlos metaes:</b>				
75	Aluminio em barra, lamina e fio. . . . .	Kilo	11.093	17.085
76	Antimonio, arsenico, bismutho, potassio e sodio. . . . .	>	137.433	314.189
77	Enxofre. . . . .	>	2.645.305	3.444.685
78	Mercurio metallico ou azougue. . . . .	>	1.107	2.042
79	Nickel em cubos ou em laminas. . . . .	>	602	2.532
80	Não especificadas. . . . .	>	21.630	26.131
	<b>Total. . . . .</b>	<b>—</b>	<b>2 820.220</b>	<b>3.806.634</b>
<b>Ouro, prata e platina:</b>				
82	Ouro em folhas para dourar ou para dentistas. . . . .	Gram.	9.471	14.804
83	Platina em barra, em lamina ou em fio. . . . .	>	1.023	15
84	Prata em barra. . . . .	>	181.283	92.337
85	Prata em folhas para pratear ou para dentistas. . . . .	>	9.420	25.363
	<b>Total. . . . .</b>	<b>—</b>	<b>201.202</b>	<b>132.574</b>
<b>Palha, esparto, calro, pita, piassava, palma e outras materias filamentosas:</b>				
87	Palha para cigarros. . . . .	Kilo	32.357	46.945
88	Palha para esteiras e para chapéus. . . . .	>	21.090	39.341
90	Palha para vassouras. . . . .	>	1.012.499	1.027.124
91	Crina vegetal ou zosteria marina. . . . .	>	23.429	575
9	Não especificados. . . . .	>	56.563	225.510
	<b>Total. . . . .</b>	<b>—</b>	<b>1.174.938</b>	<b>1.339.395</b>
<b>Plantas, folhas, flores, fructos, grãos, sementes; raizes, cascas, etc.:</b>				
93	Cevada torrefacta ou malte. . . . .	Kilo	14.557.913	11.075.774
94	Folhas, flores, hervas, caules, musgoe, tallos, huihos, cascas, lenhos, raizes e outras especies semelhantes para usos medicinaes e de tinturaria. . . . .	>	371.748	368.152
95	Lupulo. . . . .	>	239.458	218.925

JANEIRO A DEZEMBRO DE 1915 E 1916

VALOR A BORDO, NO BRAZIL (C. I. F.)						NUMERO DE ORDEN
POR MERCADORIAS Em mil réis, papel		POR MERCADORIAS Equivalencia em mil réis, ouro		POR UNIDADE Em mil réis, ouro		
1915	1916	1915	1916	1915	1916	
82:550\$	140:196\$	37:452\$	62:255\$	307	3155	
2.146:060\$	2.638:63\$	978:35\$	1.170:529\$	386	3559	64
131:533\$	475:122\$	59:851\$	209:913\$	3:583	3336	66
453:225\$	673:281\$	2:77:445\$	297:432\$	113585	103379	67
239:514\$	576:81\$	131:416\$	256:260\$	392	3683	68
2.986:591\$	2.937:146\$	1.368:855\$	1.302:008\$	345	3455	69
767:052\$	1.043:931\$	352:697\$	458:773\$	372	3095	70
761:108\$	1.138:390\$	349:196\$	532:575\$	359	3394	71
438:111\$	1.137:490\$	200:995\$	514:409\$	331	3587	72
195:720\$	495:891\$	89:729\$	219:805\$	300	3147	73
488:644\$	2 715:500\$	222:449\$	1.203:719\$	3797	23414	74
<b>8.740:206\$</b>	<b>14.042:417\$</b>	<b>3.998:468 \$</b>	<b>6.227:710\$</b>	—	—	
35:081\$	91:175\$	15:886\$	40:070\$	1332	23345	75
113:815\$	404:831\$	51:899\$	130:295\$	377	3574	76
459:090\$	970:046\$	209:999\$	429:903\$	379	4135	77
11:643\$	21:153\$	5:230\$	10:695\$	370	5316	78
3:315\$	45:534\$	1:483\$	6:972\$	363	23754	79
115:122\$	130:340\$	53:477\$	79:959\$	3171	33030	80
<b>737:041\$</b>	<b>1.686:109\$</b>	<b>338:024\$</b>	<b>747:897\$</b>	—	—	
23:651\$	37:304\$	10:957\$	16:561\$	1357	13119	82
3:281\$	111\$	1:434\$	50\$	1350	33333	83
14:415\$	10:344\$	6:596\$	4:546\$	303	3049	84
2:866\$	8:191\$	1:332\$	3:581\$	341	311	85
<b>44:213\$</b>	<b>55:950\$</b>	<b>20:369\$</b>	<b>24:738\$</b>	—	—	
197:152\$	292:705\$	90:490\$	130:015\$	2793	23770	87
243:613\$	491:868\$	110:613\$	217:816\$	5244	5337	88
495:4\$	464:030\$	227:453\$	207:606\$	318	3212	90
6:474\$	317\$	2:953\$	143\$	3133	3349	91
72:479\$	269:544\$	32:967\$	118:729\$	3583	3526	92
<b>1.015:233\$</b>	<b>1.518:462\$</b>	<b>464:513\$</b>	<b>674:312\$</b>	—	—	
6.540:305\$	5.777:013\$	3.015:439\$	2.554:261\$	3207	3531	93
277:606\$	459:316\$	127:131\$	202:243\$	312	3519	94
761:225\$	547:682\$	367:691\$	241:926\$	1370	13105	95

**IMPORTAÇÃO GERAL**

NUMERO DE ORDEM	MERCADORIAS	UNIDADE	QUANTIDADE	
			1915	1916
96	Fumo em folha . . . . .	Kilo	412.079	478.952
97	Plantas vivas . . . . .	>	22.646	14.474
98	Não especificados . . . . .	>	2.625.264	560.705
	<b>Total . . . . .</b>	<b>—</b>	<b>18.279.108</b>	<b>12.716.982</b>
	<b>Pedras, terras e outros mineraes semelhantes:</b>			
99	Amiantho ou asbestos em bruto ou preparado . . . . .	Kilo	71.513	68.577
100	Argilla ou areia de moldar e barro em bruto . . . . .	>	489.625	452.661
101	Asphalto . . . . .	>	4.962.634	2.435.211
102	Bolinas (inclusive pixe de carvão de pedra e oleos para fabricação de gaz) . . . . .	>	—	—
103	Briquetes . . . . .	>	448.688	441.572
103 a	Cal em pedra . . . . .	>	103.706.477	64.351.000
104	Carvão de pedra . . . . .	>	1.310.854	1.590.172
105	Cimento de pedra . . . . .	>	1.163.760.560	1.024.486.782
106	Coke . . . . .	>	44.855.350	469.837.728
107	Esmeril e pó de vidro . . . . .	>	3.820.058	2.481.026
108	Giz, gesso em bruto ou preparado . . . . .	>	13.369	25.629
109	Marmore, alabastro e porphyro . . . . .	>	2.043.351	2.396.296
110	Pedras preciosas soltas . . . . .	>	4.282.074	4.725.101
111	Salitre . . . . .	>	—	—
112	Não especificados . . . . .	>	443.331	496.377
	<b>Total . . . . .</b>	<b>—</b>	<b>1.439.929.054</b>	<b>1.276.604.830</b>
	<b>Pelless e couros:</b>			
113	Pelless e couros preparados e cortidos . . . . .	Kilo	873.311	1.240.045
114	Sola . . . . .	>	2.544	1.108
	<b>Total . . . . .</b>	<b>—</b>	<b>875.855</b>	<b>1.241.153</b>
	<b>Sede:</b>			
115	Em casulo, em rama e borra . . . . .	Kilo	7.846	2.529
116	Em fio para tecelagem e para bordar . . . . .	>	85.245	84.217
	<b>Total . . . . .</b>	<b>—</b>	<b>93.091</b>	<b>86.746</b>
	<b>Sumos ou succos vegetaes:</b>			
117	Alcatrão ou pixe de alcatrão . . . . .	Kilo	137.992	133.836
118	Azeites e oleos vegetaes para uso industrial (exclusive oleos vegetaes para lubrificação). . . . .	>	—	—
113 a	Oleo de caroço de algodão . . . . .	>	51.401	48.637
113 b	Oleo de palma . . . . .	>	1.284.944	617.243
119	Borra de azeite ou de vinho . . . . .	>	423.776	300.242
120	Breu . . . . .	>	1.076	1.501
121	Cãra ou sebo vegetal . . . . .	>	18.453.079	18.467.753
122	Gommas, resinas e balsamos naturaes . . . . .	>	20	1.926
123	Não especificados . . . . .	>	314.088	429.667
	<b>Total . . . . .</b>	<b>—</b>	<b>168.683</b>	<b>246.836</b>
	<b>Total da Classe II . . . . .</b>	<b>—</b>	<b>—</b>	<b>—</b>
	<b>CLASSE III</b>			
	<b>Artigos manufacturados</b>			
	<b>Algodão com ou sem mescla:</b>			
124	Alcatifas, oleados e tapetes . . . . .	Kilo	153.236	246.130
125	Cobertores . . . . .	>	5.726	14.735
126	Cordoalha . . . . .	>	213.441	251.843
127	Gravatas . . . . .	>	—	430
128	Meias . . . . .	>	—	59.610

JANEIRO A DEZEMBRO DE 1915 E 1916

VALOR A BORDO NO BRAZIL (C. I. F.)

POR MERCADORIAS Em mil réis, papel		POR MERCADORIAS Equivalencia em mil réis, ouro		POR UNIDADE Em mil réis, ouro		NUMERO DE ORDEN
1915	1916	1915	1916	1915	1916	
1.408:806\$	1.978:561\$	644:467\$	881:493\$	1\$563	13\$40	96
35:291\$	24:879\$	16:327\$	10:925\$	8\$21	3\$55	97
789:201\$	400:771\$	361:187\$	175:680\$	\$137	\$313	98
<b>9.832:436\$</b>	<b>9.188:227\$</b>	<b>4.532:242\$</b>	<b>4.066:533\$</b>	—	—	
15:929\$	11:486\$	7:217\$	5:038\$	\$104	\$073	99
23:893\$	24:454\$	10:597\$	10:772\$	\$053	\$071	100
339:095\$	113:035\$	153:574\$	49:471\$	\$031	\$023	101
57:135\$	120:316\$	25:899\$	52:927\$	\$057	\$120	102
4.964:734\$	4.972:716\$	2.260:719\$	2.174:003\$	\$020	\$034	103
185:056\$	255:431\$	83:747\$	113:937\$	\$062	\$072	103 a
52.054:976\$	77.716:365\$	23.910:857\$	31.407:910\$	\$020	\$034	104
10.446:168\$	18.080:450\$	4.778:654\$	8.002:951\$	\$033	\$047	105
295:111\$	331:335\$	106:468\$	146:766\$	\$228	\$059	106
8:782\$	20:465\$	4:042\$	9:068\$	\$302	\$355	107
282:265\$	436:943\$	129:427\$	194:336\$	\$063	\$081	108
604:610\$	714:744\$	278:310\$	317:516\$	\$065	\$067	109
144:373\$	509:699\$	65:492\$	227:792\$	—	—	110
347:730\$	1.107:717\$	145:276\$	489:732\$	\$327	\$987	111
649:904\$	753:032\$	284:858\$	333:702\$	\$056	\$098	112
<b>70.299:395\$</b>	<b>105.118:278\$</b>	<b>32.245:079\$</b>	<b>46.535:991\$</b>	—	—	
10.920:462\$	20.631:614\$	4.985:649\$	9.149:773\$	5\$708	7\$379	113
16:386\$	11:559\$	7:005\$	5:027\$	2\$753	4\$537	114
<b>10.395:848\$</b>	<b>20.643:173\$</b>	<b>4.992:654\$</b>	<b>9.154:800\$</b>	—	—	
111:164\$	47:115\$	50:499\$	20:399\$	6\$436	8\$064	115
2.049:552\$	3.126:354\$	938:306\$	1.339:313\$	11\$007	16\$497	116
<b>2.160:716\$</b>	<b>3.173:466\$</b>	<b>988:805\$</b>	<b>1.409:706\$</b>	—	—	
45:604\$	79:666\$	20:810\$	35:093\$	\$151	\$264	117
55:233\$	58:679\$	25:294\$	26:293\$	\$192	\$511	118
1.035:023\$	768:760\$	495:875\$	335:501\$	\$387	\$541	118 a
465:223\$	435:170\$	213:906\$	192:916\$	\$199	\$343	118 b
2:537\$	4:443\$	1:436\$	4:984\$	1\$55	13\$32	119
4.590:636\$	7.460:896\$	2.414:250\$	3.300:817\$	\$144	\$179	120
7\$5	2:56 \$	3\$3	1:144\$	12\$50	\$594	121
503:382\$	897:963\$	230:783\$	397:712\$	\$735	\$926	122
247:693\$	556:073\$	118:025\$	247:406\$	\$700	\$502	123
<b>7.005:408\$</b>	<b>10.264:213\$</b>	<b>3.220:116\$</b>	<b>4.538:867\$</b>	—	—	
<b>153.776:540\$</b>	<b>239.738:652\$</b>	<b>70.528:356\$</b>	<b>106.215:872\$</b>	—	—	
464:272\$	945:509\$	213:556\$	419:907\$	1\$394	1\$706	124
19:830\$	60:464\$	9:295\$	27:021\$	1\$623	1\$334	125
412:903\$	717:192\$	202:000\$	317:655\$	\$946	\$361	126
8:492\$	3:813\$	1:632\$	1:691\$	—	13\$003	127
433:002\$	1.132:463\$	223:200\$	502:803\$	—	8\$432	128

**IMPORTAÇÃO GERAL**

NUMERO DE ORDEM	MERCADORIAS	UNIDADE	QUANTIDADE	
			1915	1916
129	Passamanaria, rendas, tiras, etc., etc. . . . .	Kilo	—	95.276
130	Roupa feita. . . . .	—	—	118.721
131	Tecidos brancos. . . . .	—	398.366	571.851
132	Tecidos crus . . . . .	>	33.725	167.825
133	Tecidos estampados . . . . .	>	53.911	136.273
134	Tecidos tintos. . . . .	>	603.229	1.130.333
135	Tecidos não especificados. . . . .	>	1.841.893	2.958.933
136	Manufaturas não especificadas . . . . .	>	560.811	708.205
	<b>Total. . . . .</b>	<b>&gt;</b>	<b>3.869.368</b>	<b>8.459.950</b>
	<b>Alumínio :</b>			
137	Manufaturas de alumioio . . . . .	Kilo	8.499	11.427
	<b>Total. . . . .</b>	<b>&gt;</b>	<b>8.499</b>	<b>11.427</b>
	<b>Armamento e munições de capa e guerra :</b>			
138	Armamento de artilharia. . . . .	Kilo	424	476
139	Balas de chumbo, chumbo de munição, espoletas e capsulas. . . . .	>	603.988	872.497
141	Carabinas, revólvers, pistolas e outras armas de fogo. . . . .	>	29.451	71.136
142	Espadas e outras armas brancas . . . . .	>	21	—
143	Pólvora (exclusive pólvora para arrebentação de pedras) . . . . .	>	24.913	6.779
144	Não especificados . . . . .	>	13.280	2.474
	<b>Total. . . . .</b>	<b>&gt;</b>	<b>676.777</b>	<b>953.362</b>
	<b>Borracha :</b>			
144 a	Brinquedos . . . . .	Kilo	1.809	9.293
144 b	Calçado. . . . .	>	7.356	16.349
144 c	Camara de ar e capas (pneumaticos) para automoveis . . . . .	>	438.322	517.314
144 d	Em lençol. . . . .	>	19.870	19.081
144 e	Em tubos. . . . .	>	53.474	101.549
144 f	Rodas massiças para automoveis . . . . .	>	43.069	141.928
144 g	Manufaturas não especificadas . . . . .	>	129.504	234.020
	<b>Total. . . . .</b>	<b>&gt;</b>	<b>690.394</b>	<b>1.009.534</b>
	<b>Cabellos, pellos e pannas :</b>			
146	Escovas, espanadores, vassouras e pinceis. . . . .	Kilo	—	59.041
147	Manufaturas não especificadas . . . . .	>	20.977	24.959
	<b>Total. . . . .</b>	<b>&gt;</b>	<b>20.977</b>	<b>84.000</b>
	<b>Canhamo :</b>			
147 a	Alcatifas e tapetes. . . . .	Kilo	536	11.931
147 b	Barbante . . . . .	>	13.767	18.916
147 c	Cordaõa. . . . .	>	448.354	345.807
147 d	Manufaturas não especificadas . . . . .	>	10.387	11.263
	<b>Total. . . . .</b>	<b>&gt;</b>	<b>473.594</b>	<b>387.946</b>
	<b>Canna da India, bambú, junco, rotim, vime e outros cipós :</b>			
148	Cestos e balaiois. . . . .	Kilo	3.089	4.375
149	Movéis . . . . .	>	1.954	1.199
150	Manufaturas não especificadas. . . . .	>	4.815	6.389
	<b>Total. . . . .</b>	<b>&gt;</b>	<b>10.838</b>	<b>11.963</b>



JANEIRO A DEZEMBRO DE 1915 E 1916

VALOR A BORDO NO BRAZIL (C. I. F.)						NUMERO DE ORDEM
POR MERCADORIAS Em mil réis, papel		POR MERCADORIAS Equivalencia em mil réis, ouro		POR UNIDADE Em mil réis, ouro		
1915	1916	1915	1916	1915	1916	
774:931\$	1.318:083\$	355:520\$	582:908\$	—	6\$119	129
1.467:606\$	1.772:779\$	673:642\$	784:919\$	—	6\$111	130
1.817:487\$	3.591:172\$	835:374\$	1.592:750\$	2\$197	2\$755	131
118:5:0\$	650:012\$	54:155\$	284:00-\$	1\$066	1\$693	132
359:588\$	1.325:083\$	105:501\$	590:040\$	2\$310	4\$334	133
3.521:238\$	8.129:067\$	1.621:308\$	3.604:404\$	2\$583	3\$159	134
11.231:256\$	22.676:730\$	5.173:272\$	10.032:933\$	2\$309	3\$401	135
4.431:303\$	7.008:97\$	2.029:456\$	3.106:642\$	3\$519	4\$357	136
<b>25.195:725\$</b>	<b>49.332:964\$</b>	<b>11.558:013\$</b>	<b>21.878:222\$</b>	—	—	
41:162\$	100:520\$	18:970\$	44:627\$	2\$232	3\$905	137
41:162\$	100:520\$	18:970\$	44:627\$	—	—	
8:567\$	8:803\$	3:969\$	3:949\$	9\$361	8\$296	138
1.627:233\$	2.919:808\$	749:578\$	1.237:653\$	1\$341	1\$476	139
460:029\$	1.312:156\$	212:363\$	579:889\$	7\$255	8\$152	141
183\$	—	88\$	—	4\$190	—	142
76:833\$	33:060\$	35:295\$	14:939\$	1\$417	2\$189	143
124:697\$	23:181\$	53:032\$	11.522\$	3\$175	4\$357	144
<b>2.297:597\$</b>	<b>4.300:008\$</b>	<b>1.059:325\$</b>	<b>1.897:852\$</b>	—	—	
20:708\$	93:255\$	9:566\$	41:043\$	5\$288	4\$417	144 a
41:439\$	93:152\$	13:590\$	43:637\$	2\$568	2\$369	144 b
2.274:47\$	3.164:200\$	1.011:065\$	1.393:589\$	2\$375	2\$556	144 c
55:403\$	79:067\$	25:297\$	35:088\$	1\$343	1\$239	144 d
232:375\$	425:210\$	129:111\$	139:044\$	2\$236	1\$362	144 e
124:625\$	503:320\$	55:909\$	225:37\$	1\$232	1\$583	144 f
994:9:0\$	2.230:552\$	454:760\$	986:427\$	3\$511	4\$215	144 g
<b>3.794:511\$</b>	<b>6.598:956\$</b>	<b>1.734:5598\$</b>	<b>2.919:505\$</b>	—	—	
343:356\$	625:623\$	153:921\$	276:719\$	—	4\$357	146
92:797\$	137:839\$	45:880\$	61:039\$	2\$137	2\$446	147
446:153\$	763:462\$	204:801\$	337:758\$	—	—	
2:363\$	20:273\$	1:019\$	8:86\$	1\$790	\$741	147 a
31:936\$	45:462\$	14:737\$	20:334\$	1\$070	1\$077	147 b
492:319\$	559:940\$	225:561\$	243:317\$	\$302	\$712	147 c
33:554\$	33:65\$	17:049\$	14:749\$	1\$641	2\$193	147 d
<b>563:732\$</b>	<b>652:329\$</b>	<b>258:396\$</b>	<b>290:315\$</b>	—	—	
8:679\$	8:23\$	4:050\$	3:659\$	\$995	\$336	148
7:313\$	8:087\$	3:374\$	3:531\$	1\$727	2\$915	149
20:469\$	44:031\$	9:362\$	19:675\$	1\$944	3\$030	150
<b>36:461\$</b>	<b>60:406\$</b>	<b>16:786\$</b>	<b>26:865\$</b>	—	—	

## IMPORTAÇÃO GERAL

NUMERO DE ORDEM	MERCADORIAS	UNIDADE	QUANTIDADE	
			1915	1916
<b>Carros e outros vehiculos :</b>				
151	Automoveis . . . . .	Um	244	521
152	Accessorios não especificados para automoveis . . .	Kilo	78.002	114.564
153	Bicyclettas . . . . .	>	24.335	24.313
154	Carros para estradas de ferro (vagões). . . . .	>	1.166.574	287.573
155	Motocyclettas . . . . .	>	15.931	27.679
157	Não especificados . . . . .	—	—	123.033
	<b>Total. . . . .</b>	—	—	—
<b>Chumbo, estanho, zinco e suas ligas :</b>				
158	Canos de chumbo . . . . .	Kilo	39.415	60.609
159	Typos para typographia (de chumbo). . . . .	>	20.516	27.332
160	Manufacturas não especificadas de chumbo e suas ligas . . . . .	>	19.699	12.291
161	Manufacturas de estanho e suas ligas . . . . .	>	42.777	34.559
162	Manufacturas não especificadas de zinco e suas ligas . . . . .	>	7.551	8.101
	<b>Total. . . . .</b>	—	<b>129.958</b>	<b>142.892</b>
<b>Cobre e suas ligas :</b>				
163	Alfoetes . . . . .	Kilo	6.073	8.153
164	Arame para uso não especificado . . . . .	>	131.222	114.564
165	Artigos de metal bracoço, cbristofe, alfenide e semelhantes. . . . .	>	6.224	8.484
166	Bijouteria . . . . .	>	1.511	2.433
168	Fio nú para electricidade . . . . .	>	123.014	47.724
169	Fio isolado para electricidade. . . . .	>	502.743	567.073
169 a	Fios ou cabos electricos não especificados . . . . .	>	895.451	963.129
170	Objectos de arte (estatuas, metalbões, etc.). . . . .	>	2.421	5.353
171	Tubos e canos . . . . .	>	86.112	33.314
172	Manufacturas não especificadas . . . . .	>	322.707	376.396
	<b>Total. . . . .</b>	—	<b>2.077.468</b>	<b>2.131.685</b>
<b>Ferro e aço :</b>				
173	Agulhas . . . . .	Kilo	6.952	11.543
174	Alfoetes . . . . .	>	9.726	13.467
176	Arame farpado para cerca . . . . .	>	15.467.226	13.194.619
177	Arame de ferro e aço para uso não especificado. . . . .	>	11.066.663	15.057.370
178	Chapas galvanizadas para cobrir casas. . . . .	>	5.593.837	4.330.457
179	Cofres. . . . .	>	98.753	52.200
180	Cutelaria . . . . .	>	230.589	314.313
181	Eixos, rodas e pertences para carros de estradas de ferro. . . . .	>	1.900.469	2.861.114
182	Eixos, rodas e pertences para carroças e outros vehiculos . . . . .	>	43.856	72.702
182 a	Esporas, estribos, fivellas, freios, etc . . . . .	>	12.163	9.329
182 b	Fechaduras, cadeados, triocos, dobradiças, etc. . . . .	>	526.663	652.475
183	Ferros de eogommar. . . . .	>	11.575	9.265
184	Ferro esmaltado em obras. . . . .	>	365.563	247.75
185	Fogões . . . . .	>	639.272	242.482
186	Folhas de Flandres em obras não especificadas . . . . .	>	63.388	69.997
187	Folhas de Flandres em lamioas . . . . .	>	16.118.565	17.491.324
188	Grampos, parafusos e rebites. . . . .	>	1.395.093	1.316.610
189	Movéis . . . . .	>	113.642	120.503
190	Peças para construção de edificios . . . . .	>	5.040.463	2.993.396
191	Pregos . . . . .	>	789.088	1.207.425
192	Postes telegraphicos, telephoicos, peças para construção de pootes, cercas e outras obras semelhantes. . . . .	>	1.783.336	1.157.072

JANEIRO A DEZEMBRO DE 1915 E 1916

VALOR A BORDO NO BRAZIL (C. I. F.)						NUMERO DE ORDEM
POR MERCADORIAS		POR MERCADORIAS		POR UNIDADE		
Em mil réis, papel		Equivalencia em mil réis, ouro		Em mil réis, ouro		
1915	1916	1915	1916	1915	1916	
761:433\$	1.863:965\$	349:420\$	826:717\$	1:632\$304	1:586\$789	151
432:245\$	634:066\$	193:591\$	280:336\$	23432	23444	152
73:757\$	149:237\$	33:915\$	66:261\$	13382	23870	153
731:700\$	237:610\$	329:945\$	108:278\$	3283	3404	154
78:779\$	131:837\$	36:224\$	58:416\$	23274	23110	155
161:651\$	158:730\$	73:882\$	70:457\$	—	3550	157
<b>2.219:595\$</b>	<b>3.175:451\$</b>	<b>1.016:980\$</b>	<b>1.410:465\$</b>	—	—	
25:377\$	76:942\$	11:718\$	34:132\$	3297	3563	158
65:676\$	96:720\$	30:098\$	43:390\$	13464	13533	159
18:857\$	23:341\$	8:755\$	10:233\$	3444	3893	160
231:219\$	278:512\$	105:657\$	122:893\$	23470	33556	161
23:671\$	32:966\$	10:815\$	14:507\$	13432	13791	162
<b>364:810\$</b>	<b>508:481\$</b>	<b>166:983\$</b>	<b>225:160\$</b>	—	—	
24:851\$	64:609\$	11:333\$	28:533\$	13364	33504	163
270:344\$	404:602\$	123:175\$	178:314\$	9989	13556	164
73:655\$	113:713\$	34:151\$	50:694\$	53457	53975	165
71:377\$	99:322\$	32:871\$	44:048\$	213754	173704	166
194:605\$	125:533\$	88:743\$	55:675\$	3721	13167	168
834:239\$	1.431:686\$	330:173\$	657:220\$	3756	13159	169
1.049:832\$	1.871:562\$	436:011\$	830:023\$	3543	3862	169 a
26:442\$	37:313\$	12:329\$	16:913\$	53192	33157	170
200:507\$	174:830\$	92:406\$	78:111\$	13076	23039	171
1.710:704\$	2.711:046\$	786:604\$	1.200:073\$	23437	33188	172
<b>4.456:546\$</b>	<b>7.084:766\$</b>	<b>2.048:055\$</b>	<b>3.139:654\$</b>	—	—	
140:725\$	293:622\$	64:723\$	132:206\$	93166	113453	173
38:481\$	104:194\$	17:333\$	46:091\$	13787	23496	174
4.534:317\$	6.262:417\$	2.082:462\$	2.738:825\$	3135	3203	176
2.952:707\$	7.474:102\$	1.344:601\$	3.325:235\$	3121	3221	177
2.073:613\$	2.629:372\$	961:316\$	1.163:227\$	3172	3266	178
107:059\$	77:605\$	43:945\$	33:042\$	3506	3750	179
1.253:490\$	1.851:157\$	579:573\$	820:566\$	23513	23510	180
830:634\$	1.799:722\$	381:497\$	797:343\$	3201	3279	181
34:411\$	67:724\$	15:717\$	30:104\$	3222	3414	182
24:874\$	24:602\$	11:469\$	10:866\$	3943	13165	182 a
519:255\$	839:639\$	233:723\$	395:007\$	3453	3605	182 b
13:199\$	21:493\$	6:012\$	9:640\$	3519	13040	183
372:688\$	520:699\$	170:640\$	232:221\$	3467	3937	184
823:640\$	313:202\$	289:762\$	154:963\$	3453	3539	185
101:303\$	157:506\$	46:895\$	69:693\$	3740	3996	186
6.199:395\$	10.334:055\$	2.343:186\$	4.633:250\$	3476	3245	187
639:970\$	1.245:255\$	292:252\$	551:853\$	3209	3304	188
141:123\$	200:723\$	64:581\$	83:957\$	3538	3738	189
1.043:322\$	997:262\$	434:796\$	440:966\$	3046	3147	190
647:691\$	1.202:255\$	2:587\$	533:396\$	3375	3442	191
551:545\$	522:433\$	251:439\$	231:635\$	3141	3200	192

**IMPORTAÇÃO GERAL**

NÚMERO DE ORDEM	MERCADORIAS	UNIDADE	QUANTIDADE	
			1915	1916
193	Trilhos, talas de junção e acessórios para estradas de ferro. . . . .	Kilo	5.312.456	8.887.086
194	Tubos, canos e acessórios. . . . .	>	19.687.611	10.098.038
195	Manufacturas não especificadas. . . . .	>	3.971.295	4.428.264
	<b>Total. . . . .</b>	<b>&gt;</b>	<b>90.249.262</b>	<b>85.403.866</b>
	<b>Instrumentos de musica :</b>			
193	Machinas falantes. . . . .	Kilo	17.005	23.655
197	Chapas ou discos para machinas falantes. . . . .	>	12.170	6.402
198	Acessorios para machinas falantes. . . . .	>	4.995	19.140
200	Pianos automaticos. . . . .	Um	82	17
201	Pianos não especificados. . . . .	>	293	577
202	Instrumentos de musica não especificados. . . . .	Kilo	24.751	18.801
	<b>Total. . . . .</b>	<b>—</b>	<b>—</b>	<b>—</b>
	<b>Instrumentos e objectos cirurgloos e dentarios :</b>			
203	Algodão e gazes medicinaes. . . . .	Kilo	81.257	79.417
204	Instrumentos e objectos cirurgicos. . . . .	>	19.599	27.893
205	Instrumentos e objectos dentarios. . . . .	>	51.075	63.066
	<b>Total. . . . .</b>	<b>—</b>	<b>151.841</b>	<b>170.381</b>
	<b>Instrumentos e objectos mathematloos, physioos e opticos :</b>			
206	Instrumentos e objectos opticos. . . . .	Kilo	—	7.820
207	Instrumentos scientificos não especificados. . . . .	>	—	47.148
	<b>Total. . . . .</b>	<b>—</b>	<b>—</b>	<b>54.968</b>
	<b>Lã com ou sem mscia :</b>			
208	Alamares, gregas, cadarços, tranças, etc. . . . .	Kilo	—	380
209	Alcatifas e tapetes. . . . .	>	36.648	41.660
210	Tecidos não especificados. . . . .	>	246.949	317.253
211	Cobertores. . . . .	>	2.225	1.093
212	Feltro não especificado e sarçaneta. . . . .	>	23.569	38.431
213	Roupa feita. . . . .	>	—	4.910
214	Manufacturas não especificadas. . . . .	>	23.052	48.497
	<b>Total. . . . .</b>	<b>—</b>	<b>302.443</b>	<b>482.247</b>
	<b>Linho com ou sem mescla :</b>			
215	Alcatifas e tapetes. . . . .	Kilo	52.242	61.636
216	Barbaote. . . . .	>	362	59
217	Cordoalha. . . . .	>	12.306	20.555
218	Lençoes, colchas, toalhas e guardanapos. . . . .	>	2.648	2.337
219	Passamanaria, alamares, galões, gregas, etc. . . . .	>	—	2.425
220	Roupa feita. . . . .	>	—	7.190
221	Tecidos não especificados. . . . .	>	414.660	527.579
222	Manufacturas não especificadas. . . . .	>	18.593	33.054
	<b>Total. . . . .</b>	<b>—</b>	<b>500.811</b>	<b>654.885</b>
	<b>Juta :</b>			
223	Alcatifas e tapetes. . . . .	Kilo	16.722	36.356
224	Aniagem. . . . .	>	22.502	10.202
225	Barbaote. . . . .	>	12	100
226	Cordoalha. . . . .	>	3.753	1.453
227	Tecidos não especificados. . . . .	>	18.502	2.590
228	Manufacturas não especificadas. . . . .	>	5.421	9.125
	<b>Total. . . . .</b>	<b>—</b>	<b>66.912</b>	<b>82.826</b>

JANEIRO A DEZEMBRO DE 1915 E 1916

VALOR A BORDO NO BRAZIL ( C. I. F. )						NUMERO DE ORDEM
POR MERCADORIAS Em mil réis, papel		POR MERCADORIAS Equivalencia em mil réis, ouro		POR UNIDADE Em mil réis, ouro		
1915	1916	1915	1916	1915	1916	
1.263:803\$	2.535:645\$	579 216\$	1.107:640\$	\$109	\$125	193
5.655:976\$	5.189:074\$	2.527:234\$	2.304:944\$	\$131	\$228	194
3.433:356\$	6.402:144\$	1.531:970\$	2.337:786\$	\$393	\$641	195
<b>33.242:871\$</b>	<b>51.170:305\$</b>	<b>15.240:271\$</b>	<b>22.698:389\$</b>	—	—	
63:536\$	173:366\$	29:623\$	76:698\$	1\$742	2\$877	196
39:374\$	79:335\$	17:895\$	35:043\$	1\$471	5\$174	197
29:275\$	85:649\$	13:280\$	37:847\$	2\$659	1\$977	198
91:240\$	24:120\$	41:789\$	10:680\$	67\$3016	62\$235	200
270:535\$	572:848\$	128:143\$	252:504\$	437\$365	437\$615	201
227:147\$	300:172\$	104:731\$	132:825\$	4\$231	7\$065	202
<b>727:113\$</b>	<b>1.235:433\$</b>	<b>335:472\$</b>	<b>545:600\$</b>	—	—	
424:004\$	463:906\$	195:292\$	207:089\$	2\$403	2\$608	203
282:013\$	657:474\$	119:940\$	290:507\$	6\$146	10\$115	204
564:708\$	836:690\$	258:310\$	370:305\$	\$5083	\$5972	205
<b>1.248:925\$</b>	<b>1.963:070\$</b>	<b>573:518\$</b>	<b>867:961\$</b>	—	—	
121:651\$	300:638\$	56:176\$	133:183\$	—	17\$032	206
313:533\$	415:424\$	143:446\$	183:072\$	—	3\$883	207
<b>435:184\$</b>	<b>716:062\$</b>	<b>199:624\$</b>	<b>316:260\$</b>	—	—	
7:625\$	6:103\$	3:509\$	2:667\$	—	7\$013	208
153:970\$	231:190\$	73:251\$	102:239\$	1\$999	2\$454	209
2.316:426\$	5.253:733\$	1.062:971\$	2.331:206\$	4\$900	6\$713	210
6:807\$	8:060\$	3:157\$	3:500\$	1\$419	3\$193	211
63:411\$	153:049\$	31:203\$	69:900\$	1\$324	1\$319	212
74:742\$	129:471\$	34:278\$	57:283\$	—	11\$563	213
175:279\$	446:037\$	80:477\$	198:622\$	3\$191	4\$093	214
<b>2.808:300\$</b>	<b>6.238:393\$</b>	<b>1.288.846\$</b>	<b>2.765:542\$</b>	—	—	
55:835\$	87:391\$	25:709\$	33:711\$	\$192	\$623	215
1:567\$	63\$	69\$	29\$	1\$935	5\$051	216
24:155\$	38:136\$	9:710\$	16:313\$	\$789	\$820	217
30:805\$	32:634\$	14:029\$	14:352\$	5\$293	6\$141	218
6:555\$	14:734\$	2:957\$	6:542\$	—	2\$898	219
123:437\$	135:791\$	53:944\$	60:235\$	—	8\$378	220
2.573:874\$	4.038:806\$	1.179:532\$	1.812:733\$	2\$845	3\$436	221
129:248\$	273:527\$	59:532\$	121:207\$	3\$202	3\$567	222
<b>2.947:576\$</b>	<b>4.671:850\$</b>	<b>1.351:192\$</b>	<b>2.070:926\$</b>	—	—	
23:936\$	67:471\$	13:539\$	29:970\$	\$309	\$824	223
26:187\$	13:249\$	12:414\$	7:905\$	\$552	\$775	224
43\$	23\$	20\$	104\$	1\$036	1\$140	225
6:973\$	3:167\$	3:21\$	1.391\$	\$356	\$597	226
47:492\$	75:308\$	21:679\$	33:531\$	1\$172	1\$312	227
5:147\$	10:870\$	2:341\$	4:814\$	\$132	\$531	228
<b>115:448\$</b>	<b>175:361\$</b>	<b>53:195\$</b>	<b>77:792\$</b>	—	—	

IMPORTAÇÃO GERAL

NUMERO DE ORDEN	MEROADORIAS	UNIDADE	QUANTIDADE	
			1915	1916
	<b>Louça, porcellana, vidro e crystal :</b>			
229	Calices e copos . . . . .	Kilo	32.082	47.785
230	Frascos e potes . . . . .	»	112.695	156.929
231	Garrafas e garrafas . . . . .	»	340.183	553.503
232	Chaminés de vidro . . . . .	»	28.758	23.124
233	Isoladores . . . . .	»	177.810	310.116
234	Tubos para machinas, copos graduados, funis, lubrificadores para machinas, conta-gotas, syphões, vasos para pilhas e outros objectos semelhantes para laboratorios chimicos e pharmaceuticos e applicação á electricidade.	»	14.279	26.371
235	Vidros para oculos e pinça-nez . . . . .	»	525	249
236	Vidros polidos sem aço . . . . .	»	65.821	77.093
237	Vidros para vidraça . . . . .	»	3.043.112	4.570.578
238	Manufacturas de porcellana e louça, não especificadas . . . . .	»	2.802.488	3.459.543
239	Manufacturas não especificadas de vidro e crystal.	»	338.135	374.904
	<b>Total . . . . .</b>	<b>—</b>	<b>6.925.868</b>	<b>9.570.198</b>
	<b>Machinas, apparatus e accessorios, utensillos e ferramentas :</b>			
242	Aeroplanos . . . . .	Um	—	3
242 a	Accessorios para aeroplanos . . . . .	Kilo	590	—
243	Alambiques . . . . .	»	5.808	10.515
244	Balanças . . . . .	»	140.405	183.004
246	Bombas hydraulicas . . . . .	»	243.842	230.946
247	Caldeiras . . . . .	»	313.811	260.182
248	Chocadeiras e criadeiras . . . . .	»	11.149	7.978
249	Ferramentas e utensillos diversos . . . . .	»	2.372.882	3.469.301
250	Guindastes . . . . .	»	95.084	62.358
251	Locomotivas . . . . .	»	1.491.902	3.594.591
252	Locomoveis . . . . .	»	67.249	63.888
253	Machinas e apparatus cinematographicos . . . . .	»	1.673	951
254	Fitas para cinematographo . . . . .	»	12.935	14.804
255	Accessorios não especificados para cinematographo.	»	1.335	510
256	Machinas, apparatus e accessorios para photographia . . . . .	»	125.478	167.330
257	Machinas e apparatus não especificados para electricidade e iluminação electrica . . . . .	»	1.257.476	1.825.346
258	Carrão para electricidade . . . . .	»	125.376	105.090
259	Dynamos e geradores electricos . . . . .	»	146.876	201.653
230	Lampadas electricas . . . . .	»	78.846	109.074
231	Motares electricos . . . . .	»	193.734	235.058
262	Transformadores electricos . . . . .	»	156.526	330.703
253	Machinas para costura . . . . .	»	293.921	642.954
264	Machinas para escrever . . . . .	»	24.343	55.246
265	Machinas não especificadas para fição e tecelagem.	»	1.199.981	1.356.291
266	Cylindros para estamperia . . . . .	»	7.138	—
267	Teares . . . . .	»	296.920	295.494
268	Accessorios não especificados para machinas de fição e tecelagem . . . . .	»	690.222	797.853
269	Machinas não especificadas para industria . . . . .	»	2.339.926	2.859.011
270	Machinas não especificadas para lavoura . . . . .	»	457.160	748.533
271	Arados . . . . .	»	329.550	487.073
272	Pontas de aço para arados . . . . .	»	3.273	817
273	Accessorios não especificados para arados . . . . .	»	10.364	20.860
274	Machinas e apparatus aratorios não especificados.	»	269.633	507.736
275	Debulhadores . . . . .	»	62.280	103.180
276	Semeadeiras . . . . .	»	7.880	6.740
277	Moinhos de vento . . . . .	»	67.900	50.437
278	Moinhos não especificados . . . . .	»	73.092	95.694
280	Motores a vapor . . . . .	»	19.777	55.638

JANEIRO A DEZEMBRO DE 1915 E 1916

VALOR A BORDO DO BRAZIL ( C. I. F. )						NUMERO DE ORDEN
POR MERCADORIAS Em mil réis, papel		POR MERCADORIAS Equivalencia em mil réis, ouro		POR UNIDADE Em mil réis, ouro		
1915	1916	1915	1916	1915	1916	
51:9 <sup>4</sup> / <sub>8</sub>	33:37 <sup>2</sup> / <sub>8</sub>	23:95 <sup>4</sup> / <sub>8</sub>	14:91 <sup>5</sup> / <sub>8</sub>	\$747	\$840	229
133:47 <sup>4</sup> / <sub>8</sub>	246:701 <sup>1</sup> / <sub>8</sub>	61:388 <sup>3</sup> / <sub>8</sub>	108:499 <sup>3</sup> / <sub>8</sub>	\$515	\$591	230
287:51 <sup>3</sup> / <sub>8</sub>	591:431 <sup>1</sup> / <sub>8</sub>	131:045 <sup>3</sup> / <sub>8</sub>	261:672 <sup>3</sup> / <sub>8</sub>	\$422	\$473	231
51:547 <sup>3</sup> / <sub>8</sub>	64:909 <sup>3</sup> / <sub>8</sub>	23:740 <sup>3</sup> / <sub>8</sub>	23:740 <sup>3</sup> / <sub>8</sub>	\$325	\$342	232
130:647 <sup>3</sup> / <sub>8</sub>	310:943 <sup>3</sup> / <sub>8</sub>	59:379 <sup>3</sup> / <sub>8</sub>	138:426 <sup>3</sup> / <sub>8</sub>	\$337	\$440	233
49:51 <sup>5</sup> / <sub>8</sub>	87:47 <sup>6</sup> / <sub>8</sub>	22:770 <sup>3</sup> / <sub>8</sub>	38:704 <sup>3</sup> / <sub>8</sub>	1\$595	1\$468	234
15:629 <sup>3</sup> / <sub>8</sub>	13:13 <sup>4</sup> / <sub>8</sub>	7:421 <sup>3</sup> / <sub>8</sub>	5:79 <sup>3</sup> / <sub>8</sub>	13\$564	2\$3273	235
81:424 <sup>3</sup> / <sub>8</sub>	135:57 <sup>3</sup> / <sub>8</sub>	37:29 <sup>3</sup> / <sub>8</sub>	59:88 <sup>3</sup> / <sub>8</sub>	\$566	\$777	236
1.666:560 <sup>3</sup> / <sub>8</sub>	3.035:633 <sup>3</sup> / <sub>8</sub>	762:010 <sup>3</sup> / <sub>8</sub>	1.349:652 <sup>3</sup> / <sub>8</sub>	\$250	\$205	237
2.759:650 <sup>3</sup> / <sub>8</sub>	3.935:396 <sup>3</sup> / <sub>8</sub>	1 262:835 <sup>3</sup> / <sub>8</sub>	1.745:633 <sup>3</sup> / <sub>8</sub>	\$451	\$505	238
794:060 <sup>3</sup> / <sub>8</sub>	1.076:312 <sup>3</sup> / <sub>8</sub>	365:581 <sup>3</sup> / <sub>8</sub>	475:352 <sup>3</sup> / <sub>8</sub>	1\$081	1\$268	239
<b>6.0.1:961\$</b>	<b>9.530:884\$</b>	<b>2.757:615\$</b>	<b>4.227:243\$</b>	—	—	
—	141:337 <sup>3</sup> / <sub>8</sub>	—	64:861 <sup>3</sup> / <sub>8</sub>	—	21.620\$333	142
1:109 <sup>3</sup> / <sub>8</sub>	—	519 <sup>3</sup> / <sub>8</sub>	—	\$380	—	242 a
9:469 <sup>3</sup> / <sub>8</sub>	13:055 <sup>3</sup> / <sub>8</sub>	4:378 <sup>3</sup> / <sub>8</sub>	5:325 <sup>3</sup> / <sub>8</sub>	\$754	\$506	243
123:313 <sup>3</sup> / <sub>8</sub>	265:300 <sup>3</sup> / <sub>8</sub>	53:913 <sup>3</sup> / <sub>8</sub>	113:041 <sup>3</sup> / <sub>8</sub>	\$420	\$345	244
338:297 <sup>3</sup> / <sub>8</sub>	331:793 <sup>3</sup> / <sub>8</sub>	155:036 <sup>3</sup> / <sub>8</sub>	468:947 <sup>3</sup> / <sub>8</sub>	\$636	\$732	246
202:905 <sup>3</sup> / <sub>8</sub>	277:134 <sup>3</sup> / <sub>8</sub>	95:071 <sup>3</sup> / <sub>8</sub>	123 933 <sup>3</sup> / <sub>8</sub>	\$303	\$176	247
47:204 <sup>3</sup> / <sub>8</sub>	47:216 <sup>3</sup> / <sub>8</sub>	7:751 <sup>3</sup> / <sub>8</sub>	7:665 <sup>3</sup> / <sub>8</sub>	\$695	\$961	248
3.417:423 <sup>3</sup> / <sub>8</sub>	5.917:459 <sup>3</sup> / <sub>8</sub>	1.570:751 <sup>3</sup> / <sub>8</sub>	2.623:583 <sup>3</sup> / <sub>8</sub>	\$362	\$756	249
131:306 <sup>3</sup> / <sub>8</sub>	142:310 <sup>3</sup> / <sub>8</sub>	61:191 <sup>3</sup> / <sub>8</sub>	49:714 <sup>3</sup> / <sub>8</sub>	\$644	\$797	250
1.661:300 <sup>3</sup> / <sub>8</sub>	3.767:036 <sup>3</sup> / <sub>8</sub>	756:858 <sup>3</sup> / <sub>8</sub>	1.695:179 <sup>3</sup> / <sub>8</sub>	\$506	\$467	251
44:585 <sup>3</sup> / <sub>8</sub>	62:169 <sup>3</sup> / <sub>8</sub>	20 423 <sup>3</sup> / <sub>8</sub>	28:203 <sup>3</sup> / <sub>8</sub>	\$304	\$441	252
5:588 <sup>3</sup> / <sub>8</sub>	10:856 <sup>3</sup> / <sub>8</sub>	4:440 <sup>3</sup> / <sub>8</sub>	4:758 <sup>3</sup> / <sub>8</sub>	2\$354	5\$303	253
493:634 <sup>3</sup> / <sub>8</sub>	771:194 <sup>3</sup> / <sub>8</sub>	227:294 <sup>3</sup> / <sub>8</sub>	341:709 <sup>3</sup> / <sub>8</sub>	17\$572	22\$995	254
9:749 <sup>3</sup> / <sub>8</sub>	4:415 <sup>3</sup> / <sub>8</sub>	4:387 <sup>3</sup> / <sub>8</sub>	1:932 <sup>3</sup> / <sub>8</sub>	\$8168	\$3738	255
560:815 <sup>3</sup> / <sub>8</sub>	767:635 <sup>3</sup> / <sub>8</sub>	256:724 <sup>3</sup> / <sub>8</sub>	338:473 <sup>3</sup> / <sub>8</sub>	2\$046	2\$023	256
2.765:318 <sup>3</sup> / <sub>8</sub>	4.692:966 <sup>3</sup> / <sub>8</sub>	1.271:817 <sup>3</sup> / <sub>8</sub>	2.074:294 <sup>3</sup> / <sub>8</sub>	1\$012	1\$136	257
114:421 <sup>3</sup> / <sub>8</sub>	156:934 <sup>3</sup> / <sub>8</sub>	52:697 <sup>3</sup> / <sub>8</sub>	69:514 <sup>3</sup> / <sub>8</sub>	\$420	\$561	258
158:251 <sup>3</sup> / <sub>8</sub>	346:107 <sup>3</sup> / <sub>8</sub>	72:643 <sup>3</sup> / <sub>8</sub>	152:846 <sup>3</sup> / <sub>8</sub>	\$622	\$758	259
785:57 <sup>3</sup> / <sub>8</sub>	1.299:329 <sup>3</sup> / <sub>8</sub>	360:361 <sup>3</sup> / <sub>8</sub>	575:207 <sup>3</sup> / <sub>8</sub>	4\$570	5\$274	260
315:591 <sup>3</sup> / <sub>8</sub>	514:441 <sup>3</sup> / <sub>8</sub>	145:662 <sup>3</sup> / <sub>8</sub>	223:350 <sup>3</sup> / <sub>8</sub>	\$733	\$798	261
275:559 <sup>3</sup> / <sub>8</sub>	633:805 <sup>3</sup> / <sub>8</sub>	125:403 <sup>3</sup> / <sub>8</sub>	280 296 <sup>3</sup> / <sub>8</sub>	\$501	\$343	262
609:666 <sup>3</sup> / <sub>8</sub>	1.481:406 <sup>3</sup> / <sub>8</sub>	230:730 <sup>3</sup> / <sub>8</sub>	650:302 <sup>3</sup> / <sub>8</sub>	\$955	1\$912	263
363:93 <sup>3</sup> / <sub>8</sub>	864:636 <sup>3</sup> / <sub>8</sub>	168:99 <sup>3</sup> / <sub>8</sub>	382:169 <sup>3</sup> / <sub>8</sub>	6\$830	6\$921	264
820:138 <sup>3</sup> / <sub>8</sub>	1.133:161 <sup>3</sup> / <sub>8</sub>	379:823 <sup>3</sup> / <sub>8</sub>	523:274 <sup>3</sup> / <sub>8</sub>	\$317	\$389	265
13:018 <sup>3</sup> / <sub>8</sub>	—	6:105 <sup>3</sup> / <sub>8</sub>	—	\$355	—	266
209:773 <sup>3</sup> / <sub>8</sub>	159:417 <sup>3</sup> / <sub>8</sub>	97:134 <sup>3</sup> / <sub>8</sub>	71:468 <sup>3</sup> / <sub>8</sub>	\$337	\$242	267
1.314:748 <sup>3</sup> / <sub>8</sub>	2.137:306 <sup>3</sup> / <sub>8</sub>	601:724 <sup>3</sup> / <sub>8</sub>	945:121 <sup>3</sup> / <sub>8</sub>	\$372	1\$185	268
2.205:301 <sup>3</sup> / <sub>8</sub>	3.157:933 <sup>3</sup> / <sub>8</sub>	1.005:653 <sup>3</sup> / <sub>8</sub>	1.402:746 <sup>3</sup> / <sub>8</sub>	\$430	\$523	269
349:088 <sup>3</sup> / <sub>8</sub>	680:305 <sup>3</sup> / <sub>8</sub>	160:498 <sup>3</sup> / <sub>8</sub>	302:482 <sup>3</sup> / <sub>8</sub>	\$351	\$404	270
142:772 <sup>3</sup> / <sub>8</sub>	291:31 <sup>3</sup> / <sub>8</sub>	64:788 <sup>3</sup> / <sub>8</sub>	129:609 <sup>3</sup> / <sub>8</sub>	\$197	\$266	271
1:111 <sup>3</sup> / <sub>8</sub>	82 <sup>3</sup> / <sub>8</sub>	508 <sup>3</sup> / <sub>8</sub>	367 <sup>3</sup> / <sub>8</sub>	\$155	\$449	272
5:085 <sup>3</sup> / <sub>8</sub>	16:877 <sup>3</sup> / <sub>8</sub>	2:342 <sup>3</sup> / <sub>8</sub>	7:409 <sup>3</sup> / <sub>8</sub>	\$226	\$355	273
131:735 <sup>3</sup> / <sub>8</sub>	301:733 <sup>3</sup> / <sub>8</sub>	59:945 <sup>3</sup> / <sub>8</sub>	133:391 <sup>3</sup> / <sub>8</sub>	\$222	\$263	274
31:687 <sup>3</sup> / <sub>8</sub>	76:11 <sup>3</sup> / <sub>8</sub>	15:897 <sup>3</sup> / <sub>8</sub>	33:841 <sup>3</sup> / <sub>8</sub>	\$255	\$328	275
5:357 <sup>3</sup> / <sub>8</sub>	4:757 <sup>3</sup> / <sub>8</sub>	2:427 <sup>3</sup> / <sub>8</sub>	2:138 <sup>3</sup> / <sub>8</sub>	\$300	\$317	276
41:152 <sup>3</sup> / <sub>8</sub>	34:223 <sup>3</sup> / <sub>8</sub>	19:165 <sup>3</sup> / <sub>8</sub>	15:267 <sup>3</sup> / <sub>8</sub>	\$232	\$303	277
96:732 <sup>3</sup> / <sub>8</sub>	142:992 <sup>3</sup> / <sub>8</sub>	44:684 <sup>3</sup> / <sub>8</sub>	63:730 <sup>3</sup> / <sub>8</sub>	\$311	\$566	278
18:378 <sup>3</sup> / <sub>8</sub>	71:765 <sup>3</sup> / <sub>8</sub>	8:361 <sup>3</sup> / <sub>8</sub>	31:961 <sup>3</sup> / <sub>8</sub>	\$423	\$574	820

**IMPORTAÇÃO GERAL**

NUMERO DE ORDEM	MERCADORIAS	UNIDADE	QUANTIDADE	
			1915	1916
281	Motores a petroleo, a gazolina, etc. . . . .	Kilo	211.090	752.823
282	Motores não especificados (excepto motores electricos) . . . . .	"	217.287	167.349
282 a	Pharóes maritimos, boias illuminativas, etc. . . . .	"	4.549	1.923
282 b	Prensas de qualquer qualidade (exclusive prensas para escriptorio) . . . . .	"	37.428	95.716
283	Machinas, apparatus e accessorios, utensilios e ferramentas não especificados . . . . .	"	4.438.407	3.410.067
	<b>Total . . . . .</b>	<b>—</b>	<b>17.883.088</b>	<b>23.204.742</b>
	<b>Madeiras :</b>			
283 a	Caixas abatidas . . . . .	Kilo	64.390	76.992
284	Movéis e mobílias . . . . .	"	132.738	88.084
285	Palitos para mesa . . . . .	"	82.439	111.978
286	Rolhas de cortiça . . . . .	"	270.538	353.760
287	Secretárias . . . . .	"	2.506	2.118
288	Toneis e barris varios . . . . .	"	13.835	16.410
289	Manufacturas não especificadas . . . . .	"	372.308	508.309
	<b>Total . . . . .</b>	<b>—</b>	<b>989.254</b>	<b>1.157.651</b>
	<b>Marfim, madreperola, tartaruga e outros despojos animaes :</b>			
292	Manufacturas de barbatana . . . . .	Kilo	375	383
293	Manufacturas de coral, marfim e madreperola . . . . .	"	231	427
294	Manufacturas de chifre e osso . . . . .	"	8.327	9.055
297	Manufacturas de despojos animaes não especificados . . . . .	"	2.952	1.290
	<b>Total . . . . .</b>	<b>—</b>	<b>11.888</b>	<b>11.085</b>
	<b>Nickel :</b>			
298	Manufacturas de nickel . . . . .	Kilo	2.757	2.708
	<b>Total . . . . .</b>	<b>—</b>	<b>2.757</b>	<b>2.708</b>
	<b>Ouro, prata e platina :</b>			
299	Joalheria e bijouteria de ouro com ou sem pedras preciosas . . . . .	Gramma	68.050	90.518
300	Joalheria e bijouteria de prata com ou sem pedras preciosas . . . . .	"	1.341.680	3.017.278
301	Manufacturas de platina . . . . .	"	4.498	3.193
	<b>Total . . . . .</b>	<b>—</b>	<b>1.411.228</b>	<b>3.111.019</b>
	<b>Palha, esparto, caíro, pita, plassava, palma e outras materias filamentosas :</b>			
302	Cordoalha . . . . .	Kilo	119.444	92.066
303	Esteiras e capachos . . . . .	"	35.981	51.181
304	Manufatura de seda vegetal . . . . .	"	6.854	38.226
305	Tecidos de seda vegetal . . . . .	"	11.994	33.716
306	Vassouras e escóvas . . . . .	"	1.687	2.519
307	Manufacturas não especificadas . . . . .	"	153.909	119.415
	<b>Total . . . . .</b>	<b>—</b>	<b>329.899</b>	<b>307.123</b>



JANEIRO A DEZEMBRO DE 1915 E 1916

VALOR A BORDO NO BRAZIL (C. I. F.)							NUMERO DE ORDEM
POR MERCADORIAS Em mil réis, papel		POR MERCADORIAS Equivalente em mil réis, ouro		POR UNIDADES Em mil réis, ouro			
1915	1916	1915	1916	1915	1916		
228:312§	893:205§	104:444§	393:372§	§495	§523	281	
308:011§	461:025§	181:834§	205:943§	§351	18231	282	
11:137§	17:046§	5:214§	7:324§	4§146	38909	282 a	
30:237§	78:706§	43:598§	31:740§	§363	§363	282 b	
5.314:676§	6.673:071§	2 462:313§	2.958:551§	§555	§368	283	
<b>23.788:959§</b>	<b>38.880:019§</b>	<b>10.939:531§</b>	<b>17.222:175§</b>	—	—		
21:803§	33:159§	40:132§	14:631§	§156	§190	283 a	
336:720§	231:162§	155:12 §	115:532§	8949	18312	284	
264:736§	332:225§	121:809§	163:832§	18477	18508	285	
934:051§	1.112:830§	427:601§	491:861§	18550	18999	286	
6:515§	4:267§	3:010§	1:854§	18201	8875	287	
14:440§	12:481§	6:650§	5:429§	§480	§331	288	
641:772§	934:935§	294:073§	419:949§	§789	§326	289	
<b>2.220:037§</b>	<b>2.757:120§</b>	<b>1.018:400 §</b>	<b>1 218:138§</b>	—	—		
3:693§	7:903§	1:679§	3:551§	48477	98271	292	
8:676§	10:816§	3:945§	4:706§	168858	118021	293	
50:575§	74:231§	23:078§	32:880§	28771	3631	294	
6:575§	6:347§	2:973§	2:849§	18007	28335	297	
<b>69:519§</b>	<b>99:347§</b>	<b>31:675§</b>	<b>43:986§</b>	—	—		
13:466§	21:228§	6:221§	9:394§	28256	38469	298	
<b>13:466§</b>	<b>21:228§</b>	<b>6:221§</b>	<b>9:394§</b>	—	—		
148:007§	256:494§	68:895§	113:390§	18012	18252	299	
143:464§	342:018§	65:390§	151:759§	8043	8050	300	
19:667§	14:591§	9:080§	6:374§	28007	18996	301	
<b>311:138§</b>	<b>613:103 §</b>	<b>143:315§</b>	<b>271:523§</b>	—	—		
105:576§	92:820§	48:918§	41:218§	§409	§448	302	
63:953§	115:516§	31:632§	51:275§	§330	18002	303	
94:723§	173:396§	43:657§	78:501§	68341	98543	305	
199:056§	648:732§	90:792§	233:553§	78569	88553	304	
3:807§	6:899§	1:766§	3:002§	18041	18192	303	
226:897§	332:145§	103:546§	168:723§	§673	18113	307	
<b>699:022§</b>	<b>1.424:480§</b>	<b>320:331§</b>	<b>631:307§</b>	—	—		

**IMPORTAÇÃO GERAL**

NÚMERO DE ORDEM	MERCADORIAS	UNIDADE	QUANTIDADE	
			1915	1916
<b>Papel e suas applicações :</b>				
308	Cartas para jogar . . . . .	Kilo	3.321	6.200
309	Estampas, desenhos e photographias . . . . .	>	2.074	2.5-3
310	Livros em branco. . . . .	>	1.321	1.098
311	Livros impressos, jornaes, rovistas, musicas, mappas ou cartas geographicas, hydrographicas e semelhantes. . . . .	>	652.151	685.311
312	Obras impressas ou lithographicas, circulares, facturas, conhecimentos, cartazes, cartões postaes, rotulos, folhiuhas, etc. . . . .	>	350.102	316.805
313	Papel para cigarros. . . . .	>	453.257	476.379
314	Papel para escrever . . . . .	>	773.196	1.001.500
315	Papel para forração de casas. . . . .	>	114.334	55.400
316	Papel para impressão. . . . .	>	25.904.519	32.413.568
317	Papel para uso não especificado . . . . .	>	5.747.739	6.402.922
318	Papelão e cartão . . . . .	>	1.337.408	4.435.331
319	Manufacturas não especificadas . . . . .	>	129.932	208.515
	<b>Total. . . . .</b>	<b>—</b>	<b>35.961.904</b>	<b>46.009.711</b>
<b>Pedras, terras e outros mineraes semelhantes :</b>				
320	Amianto ou asbestos em obras não especificadas. . . . .	Kilo	43.065	69.788
321	Canos e tubos. . . . .	>	506.198	581.086
322	Estatuas e medalhões de marmore . . . . .	>	9.757	14.843
323	Ladrilhos, azulejos e mosaicos . . . . .	>	2.686.371	3.545.702
324	Telhas . . . . .	>	84.022	202.316
325	Telhas de asbestos ou amianto . . . . .	>	133.774	42.642
325 a	Tijolos para arrear. . . . .	>	400.645	367.780
326	Tijolos refractarios e para construção . . . . .	>	2.681.113	1.420.432
327	Manufacturas não especificadas . . . . .	>	1.259.246	497.091
	<b>Total. . . . .</b>	<b>—</b>	<b>7.489.691</b>	<b>6.711.733</b>
<b>Peliss e couros :</b>				
328	Artigos de sellaria, não especificados. . . . .	Kilo	2.662	5.730
329	Bolsas, estojos, indispensaveis, malas e saccoes. . . . .	>	8.681	12.189
330	Calçado. . . . .	>	—	32.903
331	Correias para machinas. . . . .	>	92.928	102.136
332	Manufacturas não especificadas . . . . .	>	53.334	72.940
	<b>Total. . . . .</b>	<b>—</b>	<b>157.605</b>	<b>225.898</b>
<b>Perfumarlas e artigos de tinturaria, pintura e outros usos :</b>				
333	Graxa para calçado . . . . .	Kilo	65.417	83.444
333 a	Lança-perfume . . . . .	>	—	9.279
334	Perfumaria . . . . .	>	234.379	334.937
335	Tinta para escrever. . . . .	>	51.809	79.460
336	Tinta para impressão. . . . .	>	217.215	299.224
337	Tinta preparada a agua. . . . .	>	193.575	2.3.056
338	Tinta preparada não especificada . . . . .	>	1.113.463	1.568.347
339	Vernizes não especificados . . . . .	>	138.069	237.105
	<b>Total. . . . .</b>	<b>—</b>	<b>2.069.930</b>	<b>2.882.899</b>
<b>Productos chimicos, drogas e especialidades pharmaceuticas:</b>				
340	Acido acetico. . . . .	Kilo	305.486	247.929
341	Acido sulphurico . . . . .	>	102.534	155.310
342	Acido nitrico . . . . .	>	4.333	4.563
343	Acido tanico (tanino). . . . .	>	22.412	9.922
344	Acidos não especificados. . . . .	>	210.539	145.555

JANEIRO A SETEMBRO DE 1915 E 1916

VALOR A BORDO NO BRAZIL (C. I. F.)						NÚMERO DE ORDEN
POR MERCADORIAS		POR MERCADORIAS		POR UNIDADE		
Em mil réis, papel		Equivalente em mil réis, ouro		Em mil réis, ouro		
1915	1916	1915	1916	1915	1916	
16:07\$	31:07\$	7:374\$	15:117\$	2\$220	2\$438	308
10:03\$	29:25\$	4:59\$	12:620\$	2\$417	4\$836	309
4:72\$	6:627\$	2:184\$	2:967\$	1\$199	2\$702	310
2,047:853\$	2,310:531\$	941:943\$	1,023:325\$	1\$444	1\$493	341
1.862:57\$	980:187\$	353:874\$	434:141\$	2\$153	1\$370	342
1.439:025\$	2.191:136\$	657:357\$	958:462\$	1\$450	2\$031	343
823:944\$	1.334:246\$	379:59\$	593:142\$	\$437	\$592	344
53:594\$	66:921\$	25:05\$	29:06\$	\$219	\$545	345
8.223:121\$	17.423:730\$	3.811:108\$	7.740:713\$	\$147	\$239	346
3.240:236\$	6.604:611\$	1.484:080\$	2.935:597\$	\$253	\$458	347
550:55\$	1.592:05\$	266:401\$	841:740\$	\$208	\$490	348
207:90\$	291:18\$	95:89\$	130:50\$	\$755	\$632	349
18.573:944\$	33.167:602\$	8.534:310\$	14.727:392\$	—	—	
96:562\$	181:076\$	44:204\$	84:627\$	1\$027	1\$170	320
79:530\$	113:53\$	37:93\$	50:891\$	\$075	\$088	321
21:61\$	29:507\$	9:78\$	13:03\$	1\$003	\$873	322
638:21\$	1.151:76\$	293:114\$	503:810\$	\$109	\$145	323
10:50\$	21:56\$	4:73\$	9:30\$	\$057	\$43	324
27:55\$	7:75\$	12:651\$	3:277\$	\$091	\$079	325
22:00\$	91:23\$	9:817\$	40:76\$	\$097	\$111	325 a
24:33\$	212:471\$	11:958\$	94:187\$	\$043	\$066	326
1.393:73\$	268:07\$	689:513\$	117:93\$	\$547	\$237	327
2.538:188\$	2.079:774\$	1.216:769\$	920:478\$	—	—	
48:69\$	37:31\$	8:74\$	16:55\$	3\$281	2\$888	328
110:45\$	473:184\$	50:984\$	76:61\$	5\$873	6\$256	329
609:541\$	583:644\$	278:660\$	253:990\$	—	7\$472	330
755:37\$	1.067:34\$	358:640\$	472:33\$	3\$350	4\$629	331
779:94\$	1.481:82\$	356:64\$	522:001\$	6\$687	7\$156	332
2.301:205\$	3.048:277\$	1.053:644\$	1.346.988\$	—	—	
157:43\$	230:557\$	72:240\$	102:144\$	1\$104	1\$224	333
—	170:641\$	—	74 85-\$	—	8-067	333 a
2.331:300\$	3.621:46\$	1.063:325\$	1.597:391\$	3\$756	4\$119	334
83:767\$	120:010\$	33:447\$	53:457\$	\$42	\$973	335
290:449\$	477:161\$	134:23\$	211:37\$	\$613	\$706	336
182:49\$	667:34\$	84:186\$	293:074\$	\$422	1\$336	337
1.202:780\$	2.205:320\$	551:997\$	980:309\$	\$496	\$626	338
353:317\$	666:18\$	161:784\$	295:59\$	1\$172	1\$217	339
4.604:594\$	8.158:685\$	2.111:224\$	3.613:242\$	—	—	
347:39\$	507:36\$	158:416\$	226:043\$	\$548	\$912	340
61:433\$	105:121\$	28:128\$	46:790\$	\$274	\$301	341
8:09\$	6:881\$	3:753\$	3:047\$	\$865	\$653	342
103:19\$	53:09\$	43:029\$	25:56\$	2\$143	2\$577	343
614:651\$	483:01\$	281:421\$	242:186\$	1\$337	1\$460	344

## IMPORTAÇÃO GERAL

NUMERO DE ORDEN	MERCADORIAS	UNIDADE	QUANTIDADE	
			1915	1916
345	Adubos chimicos . . . . .	Kilo	311.278	33.909
345	Aguas mineraes, naturais e artificias . . . . .		154.165	123.329
347	Benzina . . . . .		2.666	3.537
348	Carbureto de calcio . . . . .		2.273.594	834.237
349	Capsulas, drageas, confeitos e globulos medicinaes . . . . .		2.543	5.233
350	Chlorureto de calcio . . . . .		1.234.153	932.936
351	Chlorureto de ethyla . . . . .		41	25
352	Glycerina . . . . .		4.433	4.375
353	Óleo de fígado de bacalhão e emulsão . . . . .		32.365	37.833
354	Potassa caustica . . . . .		7.044	4.313
355	Sabão e sabonetes medicinaes . . . . .		4.649	4.950
356	Soda caustica . . . . .		10.400.343	10.327.074
356 a	Vaselina . . . . .		82.550	147.503
357	Não especificados . . . . .		10.562.577	12.757.934
	<b>Total . . . . .</b>	<b>—</b>	<b>25.765.202</b>	<b>25.810.599</b>
	<b>Seda com ou sem mescla:</b>			
358	Fitas . . . . .	Kilo	—	5.507
359	Gravatas . . . . .		—	839
360	Passamanaria, almares, tranças, requifes, etc. . . . .		—	494
361	Rendas e entremeios . . . . .		—	322
362	Roupa feita . . . . .		—	1.736
363	Tecidos . . . . .		49.726	23.176
364	Manufacturas não especificadas . . . . .		11.259	21.843
	<b>Total . . . . .</b>	<b>—</b>	<b>30.985</b>	<b>53.967</b>
	<b>Varios artigos:</b>			
365	Amostras de qualquer qualidade . . . . .	Kilo	—	35.799
366	Apparehos gymnasticos e artigos para sport e jogos athleticos . . . . .		11.067	22.134
366 a	Apparehos sanitarios . . . . .		459.337	432.920
370	Barcos e embarcações miudas . . . . .		—	427.656
371	Barracas para acampamentos civis ou militares, camas e carros-leitos de campanha e hospitaes portateis . . . . .		6.943	973
372	Bengalas e chicotes . . . . .		2.095	3.253
373	Bilhães e accessorios . . . . .		3.474	5.664
374	Botões de qualquer qualidade . . . . .		90.836	193.257
376	Briquedos não especificados . . . . .		411.073	174.733
377	Cachimbos, piteiras e quaesquer artigos para fumantes . . . . .		15.634	20.903
379	Caixas frigorificas . . . . .		29.545	37.646
380	Caixas e bocetas não especificadas . . . . .		33.934	32.059
382	Canotilhos, vidrilhos e obras de passamanaria dourada, etc., etc. . . . .		7.229	10.233
383	Carteiras e porta-moedas de qualquer qualidade . . . . .		753	772
384	Chapéus de feltro . . . . .		—	572
385	Chapéus de palha . . . . .		—	13.195
386	Chapéus não especificados para cabeça . . . . .		—	17.600
387	Chapéus para chuva ou sol (exceptuando as capas e tecidos) . . . . .		27.977	42.060
388	Charutos, cigarros e quaesquer manufacturas de fumo . . . . .		4.035	2.385
391	Dynamite . . . . .		163.331	362.911
392	Estopim . . . . .		10.225	23.037
393	Explosivos não especificados (exclusive polvora para arrebentação de pedras) . . . . .		1.552	5.929
394	Flores artificias . . . . .		5.935	4.553
395	Fogos de artifício . . . . .		28.723	22.473
396	Gazolina . . . . .		13.043.570	22.415.410
397	Graxa mineral para lubrificação . . . . .		336.067	466.669
398	Kerozene . . . . .		100.340.563	102.523.097
399	Lamparinas . . . . .		9.130	3.314
400	Lanternas para carros e automoveis . . . . .		134	683

JANEIRO A DEZEMBRO DE 1915 E 1916

VALOR A BORDO NO BRAZIL (C. I. F.)						NUMERO DE ORDENS
POR MERCADORIAS — Em mil réis, papel		POR MERCADORIAS — Equivalencia em mil réis, ouro		POR UNIDADE — Em mil réis, ouro		
1915	1916	1915	1916	1915	1916	
97:993	11:473	44:784	5:132	\$144	\$132	345
215:751	182:436	91:766	80:602	\$547	\$54	346
5:070	7:756	2:329	3:417	\$373	\$306	347
711:631	350:975	333:422	155:256	\$146	\$185	348
55:222	107:973	25:493	47:579	103127	93333	349
321:642	756:633	147:868	338:113	\$115	\$340	350
752	624	339	275	303818	11 000	351
4:60	13:52	2:123	6:015	13135	33208	352
73:926	182:562	35:952	81:036	13 04	23139	353
27:058	12:393	12:125	5:503	13722	33027	354
13:668	23:200	8:627	10:315	13856	23084	355
3.414:524	6.403:062	1.5 8:413	2.852:122	\$152	\$276	356
160:951	229:630	73:311	101:554	\$394	\$364	356 a
14.643:673	25.035:253	6.722:425	11.575:881	\$636	\$907	357
<b>20.921:769</b>	<b>35.527:972</b>	<b>9.606:235</b>	<b>15.776:749</b>	—	—	
195:720	235:940	89:783	131:719	—	233913	358
53:913	53:082	24:579	25:605	—	28302	359
11:447	21:473	5:228	9:413	—	19355	360
11:239	30:300	6:447	13:482	—	41370	361
169:663	184:503	77:407	81:743	—	47337	362
706:693	1.000:831	321:496	444:177	163293	103165	363
351:525	740:475	169:533	327:053	14353	143973	364
<b>1.503:205</b>	<b>2.331:618</b>	<b>685:443</b>	<b>1.033:192</b>	—	—	
123:530	157:771	58:653	69:911	—	13954	365
93:311	206:313	42:693	91:311	3358	4317	366
521:220	499:942	238:311	220:650	\$520	\$510	366 a
221:231	312:043	102:150	140:320	—	\$329	370
8:231	2:357	3:721	1:049	\$538	13073	371
22:753	23:019	10:454	11:570	43930	33551	372
7:451	12:863	3:343	5:742	18055	18014	373
701:915	2.032:897	319:935	923:401	33523	43353	374
401:163	720:935	183:367	319:633	13669	15329	375
130:412	213:146	60:243	96:031	3333	43595	377
33:412	59:353	17:526	25:053	\$91	\$977	379
107:015	127:774	49:451	53:342	\$157	13756	380
125:693	162:650	38:743	71:502	\$3127	6350	382
14:710	13:325	6:750	8:053	\$3976	10370	383
23:953	27:053	10:936	11:386	—	20370	384
514:533	499:031	237:185	220:347	—	12343	385
525:00	604:545	243:395	267:612	—	15305	386
127:503	260:210	53:843	115:492	2\$103	23746	387
35:389	111:117	15:966	49:173	153426	173046	388
430:376	1.374:542	197:668	604:460	13174	13166	391
29:123	80:503	13:400	35:746	13311	13273	392
20:155	76:200	9:437	33:403	6301	5335	393
41:023	56:494	20:196	25:016	33403	53156	394
43:033	52:661	22:336	22:762	\$775	\$213	395
5.953:453	10.397:353	2.742:932	4.834:045	\$152	\$166	396
151:732	234:162	69:423	125:503	\$207	\$299	397
17.301:155	24.073:671	7.927:973	10.661:273	\$079	\$104	398
34:977	22:435	16:290	10:034	13731	33037	399
1:043	5:533	433	2:443	23052	33536	400

**IMPORTAÇÃO GERAL**

NUMERO DE ORDEM	MERCADORIAS	UNIDADE	QUANTIDADE	
			1915	1916
401	Lapis de qualquer qualidade . . . . .	Kilo	47.892	51.731
402	Leques . . . . .	»	2.342	4.149
403	Lixa de qualquer qualidade . . . . .	»	137.770	177.516
406	Manufacturas de celluloido . . . . .	»	16.410	24.368
407	Mascaras . . . . .	»	709	776
403	Navios a vapor ou a vela . . . . .	»	—	—
409	Oleos animaes, mineracs e vegetaes para lubri- ficacão . . . . .	»	13.403.837	15.422.055
409 a	Oleos mineraes usados como combustivel . . . . .	»	61.465.006	100.623.964
410	Parafina . . . . .	»	585.843	820.736
411	Pennas de escrever . . . . .	»	9.837	17.933
413	Pentes de qualquer qualidade . . . . .	»	10.354	14.914
414	Phosphoros . . . . .	»	1:106	3:4
415	Povilho . . . . .	»	493.165	654.406
417	Quadros e espelhos com moldura . . . . .	»	27.840	49.205
418	Relogios de algebeira . . . . .	»	—	6.003
418 a	Relogios despertadores . . . . .	»	—	22.404
418 b	Relogios de parede e de mesa . . . . .	»	—	53.509
419	Rubecoido em chapas ou lençol . . . . .	»	47.021	86.404
420	Sabão e saponaceos sem perfume . . . . .	»	869.737	769.826
421	Saccos vasos de retorno . . . . .	»	9.415	10.000
422	Specimene para museus . . . . .	»	—	91
423	Velas de cera, de espermacete, de stearina e de eobo . . . . .	»	14.021	27.621
424	Véos incandescentes . . . . .	»	7.427	6.599
424 a	Artigos para escriptorio e para collegios, não especificados . . . . .	»	114.577	225.693
424 b	Artigos para iluminação a gaz, kerozene, etc., não especificados . . . . .	»	100.442	95.215
425	Não especificados . . . . .	»	—	765.930
	<b>Total . . . . .</b>	—	<b>197.079.678</b>	<b>246.879.830</b>
	<b>Total da Classe III . . . . .</b>	—	—	—
	<b>CLASSE IV</b>			
	Artigos destinados á alimentação e forragens			
	Artigos destinados á alimentação:			
	Bebidas:			
426	Agua mineraes de mesa (naturaes e artificiaes) .	Kilo	547.916	546.213
426 a	Bebidas alcoolicae e fermentadas . . . . .	»	654.017	921.277
427	Cerveja . . . . .	»	263.219	452.236
428	Licores e xaropes . . . . .	»	54.334	76.696
430	Succo de uvas . . . . .	»	10.973	10.174
431	Vermouth, bitter e semelhantes . . . . .	»	1.325.911	1.515.575
432	Vinhos espumantes (inclusive Champagne) . . . . .	»	74.869	107.399
433	Vinhos finos (Porto e semelhantes) . . . . .	»	2.012.234	2.712.233
435	Vinhos communs e não especificados . . . . .	»	36.954.379	33.393.329
436	Não especificadas . . . . .	»	50.541	95.593
	<b>Total . . . . .</b>	—	<b>41.954.443</b>	<b>39.830.775</b>
	Cereaes, farinhas e grãos alimenticios:			
437	Arroz . . . . .	Kilo	6.947.602	714.353
438	Aveia . . . . .	»	143.366	126.826
439	Cevada (exclusive cevada torrefacta) . . . . .	»	146.511	33.893
440	Farinha de trigo . . . . .	»	129.812.132	119.121.133
441	Farinha de milho . . . . .	»	399.197	420.503
442	Farinhas e feculas não especificadae . . . . .	»	280.949	352.730
443	Feijão e favas . . . . .	»	1.317.599	994.913
444	Milho . . . . .	»	2.066.733	1.294.934
445	Trigo . . . . .	»	370.745.399	429.872.836
446	Não especificados . . . . .	»	2.722.351	1.473.623
	<b>Total . . . . .</b>	—	<b>513.531.860</b>	<b>547.396.355</b>

JANEIRO A DEZEMBRO DE 1915 E 1916

VALOR A BORDO NO BRAZIL (C. I. F.)						NUMERO DE ORDENS
POR MERCADORIAS		POR MERCADORIAS		POR UNIDADE		
Em mil réis, papel		Equivalencia em mil réis, ouro		Em mil réis, ouro		
1915	1916	1915	1916	1915	1916	
101:216\$	337:030\$	47:591\$	149:308\$	28661	28386	401
45:922\$	66:293\$	21:032\$	29:631\$	92007	78194	402
161:920\$	260:750\$	73:930\$	115:954\$	5537	6053	403
239:626\$	395:432\$	109:255\$	174:345\$	6553	78155	406
10:8620	14:720\$	4:347\$	6:378\$	68536	88219	407
1.074:796\$	80:943\$	439:544\$	35:555\$	—	—	408
4.722:757\$	7.644:324\$	2.425:825\$	3.382:310\$	\$153	\$219	409
4.135:304\$	5.729:767\$	1.909:450\$	2.503:572\$	\$301	\$925	409
305:770\$	533:318\$	140:329\$	230:053\$	\$240	\$317	410
220:639\$	413:413\$	100:340\$	133:509\$	103199	108233	411
214:741\$	327:572\$	93:262\$	144:618\$	94990	93677	413
1:937\$	566\$	833\$	256\$	\$813	\$677	414
301:355\$	439:734\$	137:553\$	214:364\$	\$235	\$325	415
86:432\$	150:095\$	39:916\$	63:701\$	\$134	\$356	417
166:267\$	245:035\$	76:434\$	103:037\$	—	178977	418
123:692\$	160:233\$	53:913\$	70:374\$	—	38163	418 a
123:465\$	234:090\$	59:318\$	124:739\$	—	28133	418 b
27:8.9\$	43:935\$	12:642\$	19:529\$	\$269	\$226	419
557:232\$	592:380\$	269:346\$	261:776\$	\$310	\$340	420
8:247\$	1:355\$	3:787\$	856:	\$402	\$386	421
694\$	504\$	313\$	213\$	—	28396	422
23:313\$	59:346\$	10:536\$	26:494\$	\$755	\$359	423
132:775\$	164:242\$	61:369\$	72:755\$	\$263	11825	424
337:303\$	705:444\$	173:275\$	312:704\$	1\$556	1\$386	424 a
238:914\$	412:331\$	132:771\$	132:106\$	1\$322	1\$913	424 b
3.239:87.7\$	4.503:727\$	1.493:762\$	1.997:194\$	—	2\$608	425
44.545:534\$	66 70 :223\$	20 399:065\$	29.507:892\$	—	—	
209.054:260\$	343.090:152\$	95.948:783\$	152.062:592\$	—	—	
569:650\$	616:626\$	261:773\$	272:440\$	\$478	\$499	426
1.445:115\$	2.517:230\$	661:777\$	1.117:033\$	1\$011	1\$242	426 a
323:232\$	630:479\$	149:806\$	273:430\$	\$556	\$616	427
131:730\$	203:155\$	60:493\$	91:750\$	1\$113	1\$196	428
17:313\$	18:171\$	7:939\$	7:974\$	\$726	\$784	430
2.003:190\$	2.536:023\$	950:531\$	1.120:927\$	\$713	\$740	431
453:349\$	636:421\$	213:319\$	303:637\$	2\$349	2\$323	432
3.536:613\$	5.335:316\$	1.640:209\$	2.379:601\$	\$315	\$377	433
18.736:313\$	21.743:732\$	8.616:291\$	9.549:543\$	\$333	\$236	435
81:764\$	163:253\$	37:721\$	72:092\$	\$746	\$754	436
27.423:371\$	34.510:978\$	12.539:900\$	15.193:528\$	—	—	
2.145:213\$	421:377\$	970:037\$	133:604\$	\$140	\$257	437
60:326\$	57:119\$	27:652\$	25:332\$	\$193	\$200	438
46:547\$	10:539\$	22:132\$	4:632\$	\$151	\$119	439
38.559:392\$	36.657:043\$	17.600:265\$	16.123:404\$	\$137	\$137	440
231:343\$	343:360\$	123:346\$	151:305\$	\$223	\$361	441
273:093\$	595:253\$	127:200\$	261:429\$	\$51	\$711	442
633:160\$	502:543\$	293:533\$	217:673\$	\$223	\$219	443
256:45 \$	171:392\$	115:436\$	76:114\$	\$956	\$59	444
32.139:267\$	39.393:223\$	37.602:769\$	30.517:223\$	\$101	\$93	445
1.125:393\$	65:101\$	519:109\$	237:611\$	\$191	\$195	446
125.526:645\$	128.780:075\$	57.497:385\$	56.853:879\$	—	—	

**IMPORTAÇÃO GERAL**

NUMERO DE ORDEN	MERCADORIAS	UNIDADE	QUANTIDADE	
			1915	1916
	<b>Conservas e extractos:</b>			
447	Azeitonas . . . . .	Kilo	1.559.447	1.939.757
448	Bacalhão . . . . .	»	33.031.779	23.830.675
449	Banha . . . . .	»	85.293	81.714
450	Conservas e extractos de carne, não especificados . . . . .	»	93.793	56.536
451	Conservas e extractos de fructas, não especificados . . . . .	»	42.673	43.706
452	Conservas e extractos de legumes e verduras, não especificados . . . . .	»	760.511	832.184
453	Conservas e extractos de peixe, não especificados . . . . .	»	1.311.763	2.009.956
454	Presuntos . . . . .	»	431.702	377.041
455	Toucinho . . . . .	»	102.936	40.511
456	Xarque . . . . .	»	2.053.940	782.076
	<b>Total . . . . .</b>	<b>—</b>	<b>39.5.6.842</b>	<b>29.984.126</b>
	<b>Fructas de mesa:</b>			
457	Amendoas . . . . .	Kilo	323.099	300.509
458	Avellas . . . . .	»	146.312	115.009
459	Castanhas . . . . .	»	1.782.920	1.008.375
460	Maçãs . . . . .	»	1.623.985	1.341.252
461	Nozes . . . . .	»	655.248	403.070
462	Peras . . . . .	»	771.054	713.347
463	Uvas . . . . .	»	934.150	885.405
464	Fructas seccas, não especificadas . . . . .	»	815.527	1.099.330
465	Fructas verdes, não especificadas . . . . .	»	2.364.165	1.029.909
	<b>Total . . . . .</b>	<b>—</b>	<b>9.418.500</b>	<b>6.896.706</b>
	<b>Legumes e verduras:</b>			
466	Legumes e verduras seccos . . . . .	Kilo	339.540	133.602
467	Legumes e verduras verdes . . . . .	»	42.474	36.418
	<b>Total . . . . .</b>	<b>—</b>	<b>412.014</b>	<b>170.020</b>
	<b>Leite e seus derivados:</b>			
468	Leite em conserva . . . . .	Kilo	2.057.402	2.004.270
469	Manteiga . . . . .	»	332.055	63.413
470	Queijos . . . . .	»	1.043.366	645.319
	<b>Total . . . . .</b>	<b>—</b>	<b>3.432.823</b>	<b>2.713.002</b>
	<b>Diversos:</b>			
471	Alhos . . . . .	Kilo	1.407.774	1.467.470
472	Assucar . . . . .	»	42.115	42.324
473	Azeite de oliveira . . . . .	»	4.400.433	4.049.013
474	Batatas . . . . .	»	8.757.008	4.544.603
475	Biscuitos e bolachas . . . . .	»	45.543	42.432
476	Cebolas . . . . .	»	3.009.742	1.031.678
477	Chá . . . . .	»	297.777	294.246
478	Chocolate . . . . .	»	17.972	19.966
479	Confeitos e doces . . . . .	»	46.741	37.353
480	Especiarias . . . . .	»	1.944.914	1.580.727
481	Massas alimenticias . . . . .	»	14.502	3.669
482	Ovos . . . . .	»	13	—
483	Sal commum . . . . .	»	53.214.523	44.377.631
484	Vinagre . . . . .	»	387.451	310.134
485	Não especificados . . . . .	»	1.156.123	495.465
	<b>Total . . . . .</b>	<b>—</b>	<b>74.142.648</b>	<b>58.532.533</b>
	<b>Total dos artigos destinados á alimentação . . . . .</b>	<b>—</b>	<b>682.419.130</b>	<b>685.523.517</b>



JANEIRO A DEZEMBRO DE 1915 E 1916


VALOR A BORDO NO BRAZIL (C. I. F.)						NUMERO DE ORDEM
POR MERCADORIAS		POR MERCADORIAS		POR UNIDADE		
Em mil réis, papel		Equivalencia em mil réis, ouro		Em mil réis, ouro		
1915	1916	1915	1916	1915	1916	
941:272\$	1.416:202\$	429:881\$	630:046\$	\$276	\$325	447
24.496:373\$	21.136:059\$	11.282:125\$	9.239:968\$	\$341	\$390	448
95:043\$	114:455\$	44:439\$	50:399\$	\$521	\$617	449
231:624\$	212:145\$	131:337\$	93:614\$	\$357	\$366	450
62:162\$	67:633\$	23:353\$	29:746\$	\$654	\$681	451
756:634\$	1.231:604\$	345:381\$	546:750\$	\$458	\$665	452
1.946:032\$	3.540:889\$	892:329\$	1.561:769\$	\$580	\$779	453
1.196:450\$	1.330:934\$	550:380\$	590:336\$	\$143	\$566	454
176:800\$	78:524\$	81:575\$	34:744\$	\$792	\$853	455
2.587:087\$	1.083:305\$	1.210:099\$	473:011\$	\$589	\$605	456
<b>32.543:060\$</b>	<b>30.261:771\$</b>	<b>13.303:383\$</b>	<b>14.998:927\$</b>	—	—	
505:969\$	505:230\$	223:796\$	223:701\$	\$597	\$744	457
150:429\$	155:163\$	67:759\$	69:079\$	\$463	\$601	458
781:087\$	516:189\$	342:043\$	223:717\$	\$192	\$226	459
1.071:758\$	1.057:377\$	490:549\$	466:232\$	\$302	\$348	460
659:753\$	399:172\$	291:917\$	176:485\$	\$450	\$438	461
682:393\$	741:462\$	310:370\$	323:524\$	\$403	\$457	462
875:384\$	1.009:443\$	394:777\$	416:058\$	\$424	\$504	463
1.197:275\$	1.450:923\$	541:356\$	641:936\$	\$664	\$534	464
1.315:328\$	994:270\$	824:385\$	440:984\$	\$349	\$428	465
<b>7.717:328\$</b>	<b>6.829:723\$</b>	<b>3.494:955\$</b>	<b>3.019:766\$</b>	—	—	
263:556\$	167:924\$	121:342\$	72:777\$	\$328	\$545	466
33:020\$	31:594\$	15:314\$	14:038\$	\$361	\$355	467
<b>296:576\$</b>	<b>199:518\$</b>	<b>136:656\$</b>	<b>86:815\$</b>	—	—	
2.966:012\$	3.281:136\$	1.354:356\$	1.451:135\$	\$658	\$724	468
1.004:281\$	239:911\$	462:836\$	104:305\$	\$394	\$645	469
2.301:533\$	1.849:435\$	1.069:639\$	811:508\$	\$925	\$358	470
<b>6.272:176\$</b>	<b>5.370:542\$</b>	<b>2.866:931\$</b>	<b>2.366:948\$</b>	—	—	
952:466\$	967:152\$	431:537\$	432:624\$	\$392	\$371	471
31:589\$	57:270\$	14:559\$	25:056\$	\$346	\$479	472
6.542:477\$	7.382:322\$	3.012:006\$	3.278:451\$	\$735	\$816	473
2.265:902\$	1.314:708\$	1.045:503\$	581:817\$	\$416	\$423	474
110:469\$	132:702\$	50:334\$	53:750\$	\$105	\$393	475
922:954\$	406:283\$	423:512\$	183:230\$	\$441	\$169	476
1.054:553\$	1.225:399\$	\$431:752	542:787\$	\$613	\$845	477
65:130\$	90:224\$	29:826\$	39:984\$	\$660	\$303	478
116:161\$	120:869\$	52:949\$	53:065\$	\$132	\$121	479
2.556:148\$	2.330:433\$	1.245:973\$	1.257:133\$	\$626	\$795	480
17:443\$	4:916\$	8:027\$	2:133\$	\$553	\$583	481
100\$	—	45\$	—	\$461	—	482
2.712:571\$	3.434:088\$	1.245:064\$	1.377:90\$	\$923	\$931	483
165:890\$	192:245\$	77:163\$	84:537\$	\$199	\$265	484
801:970\$	693:259\$	368:907\$	307:583\$	\$319	\$621	485
<b>18.357:730\$</b>	<b>18.551:866\$</b>	<b>8.432:127\$</b>	<b>8.224:960\$</b>	—	—	
<b>218.136:906\$</b>	<b>224.504:473\$</b>	<b>100.046:881\$</b>	<b>99.049:279\$</b>	—	—	

**IMPORTAÇÃO GERAL**

NUMERO DE ORDEM	MERCADORIAS	UNIDADE	QUANTIDADE	
			1915	1916
	<b>Forragens:</b>			
436	Alfafa . . . . .	Kilo	11.361.418	8.645.749
487	Farelo . . . . .	>	443.686	379.333
488	Não especificadas . . . . .	>	29.033	5.558
	<b>Total . . . . .</b>	—	<b>11.834.127</b>	<b>9.000.695</b>
	<b>Total da classe IV . . . . .</b>	—	—	—
	<b>CLASSE V</b>			
	<b>Especies metallicas e notas de banco estrangeiras</b>			
	<b>Moedas de ouro :</b>			
	Libras . . . . .	Uma	45	—
	Dollars . . . . .	Um	—	9.756
	<b>Total . . . . .</b>	—	—	—
	<b>Moedas de prata :</b>			
	Escudos . . . . .	Um	12.755	—
	Pesetas . . . . .	>	2.500	—
	<b>Total . . . . .</b>	—	—	—
	<b>Notas de banco :</b>			
	Libras esterlinas . . . . .	Uma	—	257
	Escudos . . . . .	Um	221.400	10.000
	Liras . . . . .	Uma	257.000	—
	Franco . . . . .	Um	20.000	—
	Dollars . . . . .	>	100	100
	<b>Total . . . . .</b>	—	—	—
	<b>Total da classe V . . . . .</b>	—	—	—

JANEIRO A DEZEMBRO DE 1915 E 1916

VALOR A BORDO NO BRAZIL (C. I. F.)						NUMERO DE ORDEM
POR MERCADORIAS Em mil réis, papel		POR MERCADORIAS Equivalencia em mil réis, ouro		POR UNIDADE Em mil réis, ouro		
1915	1916	1915	1916	1915	1916	
1 133:913\$ 51:007\$ 7:717\$	1.252:437\$ 39:997\$ 1:634\$	520:526\$ 23:400\$ 3:589\$	554:635\$ 17:809\$ 764\$	\$046 \$053 \$123	\$064 \$045 \$137	483 437 488
1.197:637\$	1.294:115\$	547:515\$	573:208\$	—	—	
219.334:543\$	225.798:588\$	100.594:396\$	99.622:487\$	—	—	
— 890\$	— 40:469\$	— 400\$	— 17:822\$	8\$389	8\$339	
830\$	40:469\$	400\$	17:822\$	—	—	
37:195\$ 1:918\$	—	17:360\$ 89\$	—	1\$361 \$359	—	
39:116\$	—	18:258\$	—	—	—	
— 643:569\$ 174:867\$ 14:633\$ 391\$	5:100\$ 28:797\$ — — 307\$	— 297:652\$ 79:523\$ 6:408\$ 157\$	2:234\$ 12:649 — — 178\$	— 1\$346 \$110 \$325 1\$870	8\$389 1\$265 — — 1\$730	
838:586\$	34:294\$	383:929\$	15:111\$	—	—	
878:592\$	74:763\$	402:587\$	32:933\$	—	—	



# de Janeiro a I

AUSTRIA-HUNGRIA (MIL RÉIS, PAPEL)				DESTINOS
KILOS	CUSTO NO PAIZ DE PRO-CEDENCIA	FRETE E DESPEZAS ATÉ O PORTO DE DESTINO	VALOR A BORDO NO BRAZIL	
—	—	79\$	1.787:756\$	Manáos.
—	—	53\$	7:909\$	Porto Velho.
—	—	899\$	3.683:495\$	Pará.
—	—	50\$	876:611\$	Maranhão.
—	—	39\$	113:616\$	Parnahyba.
—	—	90\$	2.262:991\$	Fortaleza.
—	—	90\$	470:913\$	Natal.
—	—	11\$	758:437\$	Cabedello.
—	—	36\$	4.912:569\$	Recife.
—	—	71\$	1.783:356\$	Maceió.
—	—	76\$	2.338:725\$	Bahia.
—	—	29\$	22:849\$	Victoria.
—	—	10\$	1.929:338\$	Rio de Janeiro.
—	—	29\$	2.974:172\$	Santos.
—	—	53\$	2.131:120\$	Portos do Paraná.
—	—	35\$	649:595\$	> de S. Catharina.
—	—	53\$	9.444:634\$	> do Rio Grande do Sul.
—	—	35\$	608:678\$	> de Malto Grosso.
—	—	60\$	36.667:024\$	Total em 1916.
—	—	20\$	38.559:892\$	Em igual periodo de 1915.
157.063	45:717\$	5:613:27\$	27.465:013\$	> > > > 1914.
1.404.342	271:144\$	32:173:25\$	32.022:318\$	> > > > 1913.
1.491.993	363:265\$	50:343:93\$	36.259:832\$	> > > > 1912.
1.217.151	301:359\$	38:273:73\$	29.966:336\$	> > > > 1911.
2.344.902	589:602\$	64:932:11\$	30.611:565\$	> > > > 1910.
2.430.831	724:951\$	78:645:95\$	30.563:296\$	> > > > 1909.



# ão de Jane

VALOR BORDO NO BRAZIL	OUTRAS		VALOR A BORDO NO BRAZIL	DESTINOS
	KILOS	CETRE E PAIEZAS ATÉ CERTO DE STINO		
—	—	285\$	1:100\$	Manãos.
—	—	1:039\$	4:204\$	Pará.
—	—	4:302\$	22:154\$	Recifa.
—	—	—	—	Macció.
—	—	10\$	301\$	Bahia.
—	—	170:172\$	49.296:428\$	Rio de Janeiro.
1.222:598\$	—	769:948\$	34.297:332\$	Santos.
—	—	186:410\$	1.087:643\$	Portos do Paraná.
—	—	279:672\$	2.099:423\$	> de Santa Catharina.
—	—	101:392\$	2.560:244\$	> do Rio Grande do Sul.
1.222:598\$	—	816:334\$	89.368:829\$	Total de 1916.
—	—	975:665\$	82.139.267\$	Em igual periodo de 1915.
773:043\$	—	465:181\$	48.681:438\$	> > > > 1914.
507:732\$	—	621:473\$	49.364:515\$	> > > > 1913.
—	—	864:143\$	43.346:654\$	> > > > 1912.
—	—	978:103\$	36.053:110\$	> > > > 1911.
—	—	935:190\$	35.949:554\$	> > > > 1910.

Importação de trigo em grão de Janeiro a Dezembro de 1916

DESTINOS	ARGENTINA (MIL RÉIS, PAPEL)				ESTADOS UNIDOS (MIL RÉIS, PAPEL)				CANADÁ (MIL RÉIS, PAPEL)				OUTRAS PORTUGALAS BRITANNICAS (MIL RÉIS, PAPEL)				OUTROS PAIZES (MIL RÉIS, PAPEL)				TOTAL (MIL RÉIS, PAPEL)				DESTINOS				
	QUANT.	CUSTO NO PAIS DE PRO-CEDENCIA	FRETE E DESPESAS ATÉ O PORTO DE DESTINO	VALOR A BORDA DO BRAZIL	QUANT.	CUSTO NO PAIS DE PRO-CEDENCIA	FRETE E DESPESAS ATÉ O PORTO DE DESTINO	VALOR A BORDA DO BRAZIL	QUANT.	CUSTO NO PAIS DE PRO-CEDENCIA	FRETE E DESPESAS ATÉ O PORTO DE DESTINO	VALOR A BORDA DO BRAZIL	QUANT.	CUSTO NO PAIS DE PRO-CEDENCIA	FRETE E DESPESAS ATÉ O PORTO DE DESTINO	VALOR A BORDA DO BRAZIL	QUANT.	CUSTO NO PAIS DE PRO-CEDENCIA	FRETE E DESPESAS ATÉ O PORTO DE DESTINO	VALOR A BORDA DO BRAZIL	QUANT.	CUSTO NO PAIS DE PRO-CEDENCIA	FRETE E DESPESAS ATÉ O PORTO DE DESTINO	VALOR A BORDA DO BRAZIL		QUANT.	CUSTO NO PAIS DE PRO-CEDENCIA	FRETE E DESPESAS ATÉ O PORTO DE DESTINO	VALOR A BORDA DO BRAZIL
Mantos	—	—	—	—	2.573	315\$	2-5\$	1.100\$	—	—	—	—	—	—	—	—	—	—	—	—	2.573	315\$	2-5\$	1.100\$	Mantos				
Pará	—	—	—	—	10.363	3.155\$	1.039\$	4.204\$	—	—	—	—	—	—	—	—	—	—	—	—	10.363	3.155\$	1.039\$	4.204\$	Pará				
Recife	91,850	17.852\$	4.502\$	22.184\$	—	—	—	—	—	—	—	—	—	—	—	—	—	—	—	—	91,850	17.852\$	4.502\$	22.184\$	Recife				
Maceió	—	—	—	—	—	—	—	—	—	—	—	—	—	—	—	—	—	—	—	—	—	—	—	—	Maceió				
Belém	1,805	1-3\$	1-3\$	301\$	—	—	—	—	—	—	—	—	—	—	—	—	—	—	—	—	1,805	1-3\$	1-3\$	301\$	Belém				
Rio de Janeiro	830.025,751	43.180.204\$	6.170.472\$	46.298.429\$	—	—	—	—	—	—	—	—	—	—	—	—	—	—	—	—	830.025,751	43.180.204\$	6.170.472\$	46.298.429\$	Rio de Janeiro				
Bastos	188.779,701	27.507.545\$	5.180.944\$	33.048.483\$	—	—	—	—	4.907.513	931.375\$	285.108\$	1.222.399\$	—	—	—	—	—	—	—	—	188.779,701	27.507.545\$	5.180.944\$	33.048.483\$	Bastos				
Portos de Paraná	5.176,807	931.227\$	151.116\$	1.087.643\$	—	—	—	—	—	—	—	—	—	—	—	—	—	—	—	—	5.176,807	931.227\$	151.116\$	1.087.643\$	Portos de Paraná				
de Santa Catharina	9.139,717	1.801.969\$	277.792\$	2.079.761\$	—	—	—	—	—	—	—	—	—	—	—	—	—	—	—	—	9.139,717	1.801.969\$	277.792\$	2.079.761\$	de Santa Catharina				
de Rio Grande do Sul	10.255,092	4.721.993\$	319.242\$	2.085.248\$	—	—	—	—	—	—	—	—	—	—	—	—	—	—	—	—	10.255,092	4.721.993\$	319.242\$	2.085.248\$	de Rio Grande do Sul				
<b>Total de 1916</b>	<b>117.068.084</b>	<b>75.137.043\$</b>	<b>18.452.957\$</b>	<b>87.899.995\$</b>	<b>12.913</b>	<b>3.990\$</b>	<b>1.381\$</b>	<b>8.304\$</b>	<b>4.007.513</b>	<b>931.375\$</b>	<b>285.108\$</b>	<b>1.222.399\$</b>	<b>—</b>	<b>—</b>	<b>—</b>	<b>—</b>	<b>1.887,9</b>	<b>477.000\$</b>	<b>63.500\$</b>	<b>810.932\$</b>	<b>899.202.435</b>	<b>74.500.000\$</b>	<b>18.452.957\$</b>	<b>91.302.022\$</b>	<b>Total de 1916</b>				
Em igual periodo de 1915	317.107,381	61.056.151\$	6.121.575\$	70.177.332\$	53.551,21	0.921.908\$	4.612.661\$	11.941.827\$	—	—	—	—	—	—	—	—	—	—	—	—	317.107,381	61.056.151\$	6.121.575\$	70.177.332\$	Em igual periodo de 1915				
de 1914	306.051,470	34.329.711\$	2.101.041\$	35.891.808\$	53.699,155	8.557.521\$	927.614\$	6.487.167\$	5.725.719	626.652\$	71.391\$	772.043\$	—	—	—	—	—	—	—	—	306.051,470	34.329.711\$	2.101.041\$	35.891.808\$	de 1914				
de 1913	479.515,189	43.725.759\$	4.426.165\$	48.211.954\$	4.722,924	589.751\$	90.745\$	893.853\$	3.923.093	459.453\$	57.219\$	807.732\$	—	—	—	—	—	—	—	—	479.515,189	43.725.759\$	4.426.165\$	48.211.954\$	de 1913				
de 1912	375.042,899	36.181.673\$	9.761.071\$	42.565.144\$	3.000	1-4\$	1-7\$	681\$	—	—	—	—	—	—	—	—	—	—	—	—	375.042,899	36.181.673\$	9.761.071\$	42.565.144\$	de 1912				
de 1911	268.643,685	38.131.672\$	3.025.326\$	25.808.004\$	4.66	325\$	3-8\$	468\$	—	—	—	—	—	—	—	—	—	—	—	—	268.643,685	38.131.672\$	3.025.326\$	25.808.004\$	de 1911				
de 1910	214.115,788	32.653.023\$	9.925.433\$	35.646.469\$	9.470	1.064\$	2-0\$	1.288\$	—	—	—	—	—	—	—	—	—	—	—	—	214.115,788	32.653.023\$	9.925.433\$	35.646.469\$	de 1910				



**MOVIMENTO BANCARIO**

**Movimento do activo e passivo em 31 de Dezembro de 1916 dos Bancos nacionaes e**

ACTIVO	VALORES EM									
	Capital a realizar		Letrae descontadas		Emprestimeos em conta corrente		Letras a receber		Valoreos cancionados	
	1915	1916	1915	1916	1915	1916	1915	1916	1915	1916
<b>Amazonas :</b>										
London and Brazilian Bank..	—	—	—	—	16	502	1.216	1.842	—	—
<b>Total.....</b>	<b>—</b>	<b>—</b>	<b>—</b>	<b>—</b>	<b>16</b>	<b>02</b>	<b>1.216</b>	<b>1.842</b>	<b>—</b>	<b>—</b>
<b>Pará :</b>										
London and Brazilian Bank..	—	—	49	72	746	866	2.178	2.978	1.464	680
London and River Plate Bank..	—	—	32	133	443	653	3.464	3.815	1.021	908
Banco do Pará.....	—	—	663	602	1.571	1.018	859	1.623	2.829	2.360
Banco Commercial do Pará..	—	—	466	883	1.906	2.643	709	739	2.523	765
Banco Credito Popular do Pará.....	—	—	119	238	636	670	113	222	1.502	1.444
<b>Total.....</b>	<b>—</b>	<b>—</b>	<b>1.329</b>	<b>1.978</b>	<b>5.392</b>	<b>5.820</b>	<b>7.323</b>	<b>9.412</b>	<b>9.039</b>	<b>6.157</b>
<b>Maranhão :</b>										
Banco do Maranhão.....	1.650	1.650	669	912	—	—	—	—	415	782
Banco Commercial do Maranhão.....	649	649	959	911	—	—	—	—	375	666
<b>Total.....</b>	<b>2.299</b>	<b>2.299</b>	<b>1.628</b>	<b>1.823</b>	<b>—</b>	<b>—</b>	<b>—</b>	<b>—</b>	<b>790</b>	<b>1.448</b>
<b>Ceará :</b>										
London and Brazilian Bank..	—	—	171	104	610	1.718	3.349	2.863	560	947
Banco do Ceará.....	400	—	1.429	—	424	—	—	—	124	—
<b>Total.....</b>	<b>400</b>	<b>—</b>	<b>1.600</b>	<b>104</b>	<b>1.034</b>	<b>1.718</b>	<b>3.349</b>	<b>2.863</b>	<b>684</b>	<b>947</b>
<b>Rio Grands do Norte :</b>										
Banco do Natal.....	—	300	—	194	—	535	—	1.312	—	24
<b>Total.....</b>	<b>—</b>	<b>300</b>	<b>—</b>	<b>194</b>	<b>—</b>	<b>535</b>	<b>—</b>	<b>1.312</b>	<b>—</b>	<b>24</b>
<b>Pernambuco :</b>										
London and Brazilian Bank..	—	—	3.576	3.281	2.317	2.301	6.710	5.796	2.605	1.874
London and River Plate Bank..	—	—	4.734	4.315	1.407	2.885	7.577	10.291	7.306	—
Banco do Recife.....	1.000	1.000	9.469	10.197	5.266	6.664	14.786	14.230	—	—
Banco Auxiliario do Comercio.....	400	400	2.355	3.413	837	1.102	2.462	3.623	—	—
<b>Total.....</b>	<b>1.400</b>	<b>1.400</b>	<b>20.154</b>	<b>23.206</b>	<b>9.847</b>	<b>12.929</b>	<b>31.535</b>	<b>33.940</b>	<b>9.911</b>	<b>1.874</b>
<b>Alagôas :</b>										
Banco do Estado de Alagôas	—	420	—	1.662	—	255	—	1.480	—	111
<b>Total.....</b>	<b>—</b>	<b>420</b>	<b>—</b>	<b>1.662</b>	<b>—</b>	<b>255</b>	<b>—</b>	<b>1.480</b>	<b>—</b>	<b>111</b>

estrangeiros que funcionam no Brasil, comparado com igual data do anno passado

CONTOS DE RÉIS

Valores depositados		Caixa matriz, filiaes e correspondentes		Títulos e fundos pertencentes ao Banco		Hypothecas		Caixa em moeda corrente		Diversos		Total do activo	
1915	1916	1915	1916	1915	1916	1915	1916	1915	1916	1915	1916	1915	1916
5.390	12.751	706	860	—	—	—	—	2.842	1.707	339	354	10.509	18.016
<b>5.390</b>	<b>12.751</b>	<b>706</b>	<b>860</b>	<b>—</b>	<b>—</b>	<b>—</b>	<b>—</b>	<b>2.842</b>	<b>1.707</b>	<b>339</b>	<b>354</b>	<b>10.509</b>	<b>18.016</b>
6.127	1.996	2.656	1.492	—	—	—	—	3.118	3.534	329	354	16.367	11.972
1.574	1.703	2.837	2.686	—	—	—	—	3.894	2.089	390	606	13.705	12.673
12.405	8.014	608	351	2.783	2.421	3.049	2.568	1.098	1.293	188	1.361	26.143	21.616
10.661	12.904	—	946	680	669	916	876	940	916	2.218	9	21.109	21.320
2.940	2.760	—	—	556	518	440	416	613	576	30	30	6.949	6.874
<b>33.797</b>	<b>27.377</b>	<b>6.151</b>	<b>5.475</b>	<b>4.019</b>	<b>3.608</b>	<b>4.405</b>	<b>3.860</b>	<b>9.663</b>	<b>8.408</b>	<b>3.155</b>	<b>2.360</b>	<b>84.273</b>	<b>74.455</b>
—	—	377	94	375	361	—	—	232	235	55	71	3.823	4.105
30	30	—	—	587	584	—	—	234	31	100	120	2.934	3.041
<b>30</b>	<b>30</b>	<b>377</b>	<b>94</b>	<b>962</b>	<b>945</b>	<b>—</b>	<b>—</b>	<b>516</b>	<b>316</b>	<b>165</b>	<b>191</b>	<b>6.757</b>	<b>7.146</b>
—	—	1.565	941	—	—	—	—	2.243	1.363	762	756	9.230	8.692
—	—	—	—	83	—	490	—	182	—	1.008	—	4.095	—
—	—	1.565	941	83	—	490	—	2.395	1.363	1.770	756	13.325	8.692
—	5	—	—	—	33	—	—	—	476	—	398	—	3.277
—	5	—	—	—	33	—	—	—	476	—	398	—	3.277
8.123	8.849	5.369	4.606	—	—	—	—	2.860	3.617	1.762	1.662	33.322	31.986
—	8.710	516	1.303	—	—	—	—	3.772	4.377	137	103	25.409	33.964
10.144	11.130	7.315	11.912	225	502	—	—	3.410	3.520	628	678	51.943	59.880
2.396	2.597	1.304	3.179	—	—	—	—	959	1.707	90	91	10.823	16.112
<b>20.663</b>	<b>31.336</b>	<b>14.504</b>	<b>21.000</b>	<b>225</b>	<b>302</b>	<b>—</b>	<b>—</b>	<b>10.701</b>	<b>13.221</b>	<b>2.617</b>	<b>2.534</b>	<b>121.557</b>	<b>141.942</b>
—	238	—	464	—	31	—	36	—	1.342	—	76	—	6.115
—	238	—	464	—	31	—	36	—	1.342	—	76	—	6.115

ACTIVO	VALORES EM									
	Capital a realizar		Letras descontadas		Emprestimos em conta corrente		Letras a receber		Valores caucionados	
	1915	1916	1915	1916	1915	1916	1915	1916	1915	1916
<b>Sergipe :</b>										
Banco de Sergipe.....	—	293	—	433	—	969	—	—	—	665
<b>Total.....</b>	<b>—</b>	<b>298</b>	<b>—</b>	<b>433</b>	<b>—</b>	<b>969</b>	<b>—</b>	<b>—</b>	<b>—</b>	<b>665</b>
<b>Bahia :</b>										
London and Brazilian Bank..	—	—	639	149	2.110	1.733	2.607	2.170	2.647	2.543
The British Bank of South America.....	—	—	1.599	1.440	3.332	2.009	4.542	7.700	5.880	5.154
Brazilianische Bank für Deutschland.....	—	—	1.032	800	2.202	1.696	5.160	3.655	4.074	3.207
The London and River Plate Bank.....	—	—	855	1.633	1.694	2.904	3.801	4.676	3.719	3.687
National City Bank.....	—	—	—	109	—	124	—	1.293	—	—
Banco da Bahia.....	—	—	390	421	2.138	2.106	—	—	100	249
Banco Economico da Bahia..	—	—	945	1.216	1.931	2.124	—	—	—	48
<b>Total.....</b>	<b>—</b>	<b>—</b>	<b>5.510</b>	<b>5.798</b>	<b>13.407</b>	<b>12.696</b>	<b>16.110</b>	<b>19.524</b>	<b>16.420</b>	<b>14.888</b>
<b>Espirito Santo :</b>										
London and River Plate Bank	—	—	268	343	356	635	910	777	—	—
<b>Total.....</b>	<b>—</b>	<b>—</b>	<b>268</b>	<b>348</b>	<b>366</b>	<b>635</b>	<b>910</b>	<b>777</b>	<b>—</b>	<b>—</b>
<b>Estado do Rio :</b>										
Banco Commercial e Hypothecario de Campos.....	820	800	3.897	4.617	30	10	—	—	—	—
<b>Total.....</b>	<b>820</b>	<b>800</b>	<b>3.897</b>	<b>4.617</b>	<b>30</b>	<b>10</b>	<b>—</b>	<b>—</b>	<b>—</b>	<b>—</b>
<b>Capital Federal :</b>										
London and Brazilian Bank..	11.111	11.111	1.617	1.076	7.197	8.256	13.474	16.696	15.466	17.389
London and River Plate Bank..	—	—	944	1.346	4.310	5.064	14.503	16.563	7.511	7.249
The British Bank of South America.....	8.839	8.839	4.229	4.237	19.832	19.484	12.366	17.492	58.691	60.974
Brazilianische Bank für Deutschland.....	—	—	5.877	5.681	13.646	11.183	15.219	10.139	16.229	12.343
Banco Allemão Transatlantico.....	—	—	1.339	1.725	4.959	5.630	21.553	8.213	—	2.846
Banco Germanico.....	—	—	2.047	3.182	7.909	6.371	7.204	9.138	—	—
Banco Español del Rio de La Plata.....	—	—	2.054	1.590	9.250	9.866	2.630	1.721	9.837	10.134
Banco Nacional Ultramarino	—	—	1.430	4.617	5.556	10.501	5.133	12.757	—	—
The National City Bank...	—	—	921	4.900	4.432	11.451	3.475	13.805	—	—
Banco do Brazil.....	25.000	25.000	16.330	39.209	33.703	41.973	5.504	17.968	74.815	102.364
Banco do Commercio.....	—	—	4.443	4.705	1.810	2.871	1.075	1.304	6.510	6.503
Banco da Lavoura e do Commercio.....	—	—	1.459	3.304	5.280	5.336	40	65	1.284	1.702

CONTOS DE BÉIS

Valores depositados		Caixa matriz e filiaes		Títulos e fundos pertencentes ao Banco		Hypotheças		Caixa em moeda corrente		Diversos		Total do activo	
1915	1916	1915	1916	1915	1916	1915	1916	1915	1916	1915	1916	1915	1916
—	25	—	—	—	326	—	159	—	268	—	41	—	3.184
—	25	—	—	—	326	—	159	—	268	—	41	—	3.184
4.119	2.893	4.300	1.440	—	—	—	—	4.991	4.950	145	195	21.558	16.073
2.912	5.673	2.844	2.213	—	—	—	—	5.061	5.544	3.095	1.733	29.285	31.501
1.361	768	1.993	145	—	—	—	—	2.200	1.738	216	131	18.378	12.140
1.054	1.016	1.440	—	—	—	—	—	3.149	3.987	2.121	571	17.833	18.424
—	497	—	471	—	—	—	—	—	332	—	11	—	2.837
—	1.851	162	263	1.790	—	59	47	1.508	1.033	1.280	1.188	7.427	7.758
—	—	—	—	303	326	1.671	1.579	1.067	916	34	52	5.956	6.321
9.446	12.703	10.739	4.532	2.098	326	1.730	1.626	18.066	19.080	6.891	3.881	100.417	95.054
156	177	794	611	—	—	—	—	538	505	211	60	3.243	3.113
156	177	794	611	—	—	—	—	538	505	211	60	3.243	3.113
40	30	—	—	681	1.141	1.254	921	848	938	20	341	7.590	8.798
40	30	—	—	681	1.141	1.254	921	848	938	20	341	7.590	8.798
113.648	104.448	15.236	16.543	—	—	—	—	12.336	8.773	1.809	951	191.894	185.273
76.754	81.222	10.166	13.096	—	—	—	—	8.197	3.898	1.520	444	123.905	131.882
—	—	9.844	9.477	—	—	—	—	14.847	10.975	3.606	3.509	132.304	135.037
82.225	23.042	21.436	20.794	—	—	—	—	6.849	5.153	—	—	111.481	83.335
9.577	8.810	11.162	12.618	—	—	—	—	6.161	4.403	13	2.623	54.764	46.869
6.928	7.931	2.014	4.061	—	—	—	—	3.026	3.245	1.810	836	30.938	34.764
927	1.080	3.699	2.486	—	—	—	—	2.137	2.721	2.912	3.386	33.496	32.984
47.515	21.608	22.625	26.064	—	—	—	—	5.575	11.414	28.186	28.985	115.820	118.946
14.793	30.385	9.144	14.891	—	—	—	—	3.509	4.748	1.375	1.173	37.739	80.953
59.000	59.570	62.830	72.868	23.689	29.662	—	—	29.780	40.639	12.659	26.905	343.310	453.153
63.763	71.414	818	1.018	3.956	4.401	1.178	1.059	3.346	2.333	3.446	3.441	95.345	99.049
8.976	9.433	—	—	2.843	2.792	462	1.275	1.195	1.217	313	2.198	21.852	27.322

ACTIVO	VALORES EM									
	Capital a realizar		Letras descontadas		Empréstimos em conta corrente		Letras a receber		Valores caucionados	
	1915	1916	1915	1916	1915	1916	1915	1916	1915	1916
Banco Credito Rural.....	—	—	—	15	14	132	11	750	—	—
Banco Commercial.....	716	716	8.668	8.870	5.353	6.161	914	189	23.276	22.139
Banco Nacional Brasileiro...	—	—	—	1.583	—	2.571	—	2.309	—	5.493
Banco Mercantil do Rio de Janeiro.....	17	16	13.187	15.791	7.046	10.669	1.666	1.896	23.431	27.869
Banco da Provincia do Rio Grande do Sul.....	—	—	5.049	5.765	4.633	3.504	739	1.396	8.738	7.920
<b>Total.....</b>	<b>45.733</b>	<b>45.732</b>	<b>69.344</b>	<b>107.502</b>	<b>134.935</b>	<b>160.803</b>	<b>105.689</b>	<b>132.901</b>	<b>245.838</b>	<b>284.925</b>
<b>S. Paulo:</b>										
London and Brazilian Bank..	—	—	7.349	9.719	17.956	16.065	9.022	11.337	33.060	33.178
London and River Plate Bank.....	—	—	710	1.418	1.913	2.704	5.472	9.276	39.613	33.122
Banque Française pour le Brésil.....	—	—	443	393	2.783	3.180	816	812	4.010	3.237
Brazilianische Bank für Deutschland.....	—	—	4.352	2.604	9.818	6.906	8.113	6.096	21.075	14.965
Banque Italo-Belga.....	—	—	5.434	3.903	6.709	6.761	2.383	2.423	2.313	1.711
Banco Francese e Italiano per l'America del Sud.....	—	—	11.868	13.607	17.723	20.431	17.912	24.314	4.496	3.272
The British Bank of South America.....	—	—	2.600	3.545	4.803	5.663	5.462	5.203	32.469	29.549
London and Brazilian Bank (Santos).....	—	—	35	41	768	874	2.920	2.484	1.138	1.333
London and River Plate Bank (Santos).....	—	—	—	99	234	28	466	763	433	373
Banco Allemão Transatlantico.....	—	—	864	830	2.739	2.683	3.835	4.865	2.665	2.987
The National City Bank (Santos).....	—	—	223	3.054	813	—	359	2.361	—	—
The National City Bank (S. Paulo).....	—	—	2.223	5.852	567	6.528	2.086	11.335	611	11.661
Banco Commercio e Industria.....	—	—	25.035	35.355	24.136	34.654	4.263	6.793	53.409	53.536
Banco de S. Paulo.....	5.000	5.000	5.807	6.577	6.671	6.330	6.292	5.926	8.217	8.590
Banco Credito Hypothecario e Agricola.....	3.172	3.172	320	7	23.095	24.247	971	813	1.002	951
Banco Commercial de São Paulo.....	4.800	4.800	7.679	8.614	5.729	7.205	1.331	3.421	25.819	30.405
Banco de Construções e Reservas.....	900	—	45	—	97	—	2	—	—	—
Banco Melhoramentos do Jahu.....	178	6	2.210	1.422	1.023	1.354	42	308	170	152
<b>Total.....</b>	<b>14.050</b>	<b>12.978</b>	<b>77.202</b>	<b>102.540</b>	<b>126.627</b>	<b>145.678</b>	<b>71.804</b>	<b>98.543</b>	<b>230.533</b>	<b>239.122</b>

CONTOS DE RÉIS

Valores depositados		Caixa matriz e filias		Títulos e fundos pertencentes ao Banco		Hypothecas		Caixa moeda corrente em		Diversos		Total do activo	
1915	1916	1915	1916	1915	1916	1915	1916	1915	1916	1915	1916	1915	1916
70	70	—	—	1.954	1.119	80	—	23	13	19	8	2.174	2.157
55.780	57.115	—	—	7.725	7.919	—	—	4.217	4.843	4.154	4.383	110.833	112.335
—	23.039	—	357	—	703	—	—	—	1.946	—	313	—	33.819
25.078	36.323	1.833	3.161	—	—	—	—	13.691	12.117	4.518	5.816	91.537	113.658
—	—	354	620	—	1.307	—	—	1.794	3.412	521	374	21.883	24.388
<b>521.037</b>	<b>541.490</b>	<b>171.148</b>	<b>198.054</b>	<b>45.167</b>	<b>47.993</b>	<b>1.720</b>	<b>2.334</b>	<b>116.773</b>	<b>121.850</b>	<b>66.891</b>	<b>85.345</b>	<b>1.524.275</b>	<b>1.728.929</b>
51.531	42.974	4.642	3.725	—	—	—	—	9.639	9.596	1.166	891	134.865	127.485
—	—	515	1.855	—	—	—	—	3.971	2.270	176	75	52.370	55.720
1.137	1.517	180	140	—	—	—	—	1.038	907	1.223	1.359	11.632	11.545
24.636	25.895	4.181	2.879	—	—	—	—	5.327	5.319	1.444	1.334	78.946	65.998
15.983	18.106	14.708	12.415	—	—	—	—	5.247	5.164	25.533	22.579	73.310	73.367
125.609	154.343	23.457	25.734	—	—	—	—	23.576	23.835	5.091	4.815	234.732	280.501
—	—	2.510	1.591	—	—	—	—	6.544	5.374	2.733	1.780	57.121	52.705
2.141	2.478	2.114	433	—	—	—	—	4.622	2.424	220	222	13.958	10.339
—	—	1.759	2.542	—	—	—	—	2.268	1.902	93	72	5.253	5.734
2.069	3.314	4.603	3.936	—	—	—	—	2.572	2.071	4	1.407	19.451	22.188
74	335	11.545	3.457	—	—	—	—	3.406	3.832	1.609	144	18.034	13.183
33.469	35.931	2.551	7.077	—	—	—	—	4.063	6.204	627	27	46.235	84.668
26.347	23.761	7.124	8.670	5.605	4.897	—	—	43.925	41.385	297	354	190.146	214.955
100	100	292	402	1.221	1.136	—	—	2.495	2.233	193	172	36.283	36.466
4	—	5.079	2.742	2.077	2.987	65.685	72.584	340	100	5.748	5.803	106.493	113.421
10.917	14.076	4.932	5.300	622	1.400	—	—	8.757	8.736	411	432	70.907	84.339
30	—	—	—	57	—	438	—	3	—	70	—	1.642	—
13	13	313	1.196	64	40	763	904	533	451	58	24	5.372	5.373
<b>294.065</b>	<b>327.901</b>	<b>90.505</b>	<b>84.144</b>	<b>9.646</b>	<b>10.460</b>	<b>66.886</b>	<b>73.488</b>	<b>133.331</b>	<b>121.853</b>	<b>46.696</b>	<b>41.880</b>	<b>1.161.345</b>	<b>1.258.587</b>

ACTIVO	VALORES EM																																										
	Capital a realizar		Letras descontados		Empreaticos em conta corrente		Letras a receber		Valores caucionados																																		
	1915	1916	1915	1916	1915	1916	1915	1916	1915	1916																																	
<b>Paraná :</b>																																											
London and Brazilian Bank..	—	—	396	315	7.271	4.262	2.589	1.315	6.046	5.615																																	
London and River Plate Bank.....	—	—	425	269	687	296	751	738	989	9.571																																	
Banco de Curitiba.....	399	399	—	—	717	673	188	276	77	72																																	
<b>Total.....</b>	<b>399</b>	<b>399</b>	<b>821</b>	<b>584</b>	<b>8.675</b>	<b>5.231</b>	<b>3.528</b>	<b>2.329</b>	<b>7.112</b>	<b>15.258</b>																																	
<b>Rio Grande do Sul :</b>																																											
London and Brazilian Bank (P. Alegre).....	—	—	756	1.080	4.210	1.031	4.625	2.622	4.318	4.151																																	
London and Brazilian Bank (R. Grande).....	—	—	561	860	815	1.209	1.939	1.441	682	599																																	
Brazilianische Bank für Deutschland (P. Alegre).....	—	—	2.754	2.324	5.441	6.003	2.820	—	3.816	4.108																																	
Banco da Provincia.....	5.000	5.000	11.046	17.956	42.892	55.575	11.473	16.031	51.382	61.923																																	
Banco do Commercio.....	2.250	2.250	14.645	19.340	11.086	15.510	9.058	12.538	—	—																																	
Banco Pelotense.....	4.000	4.000	8.900	15.966	16.379	23.063	7.605	11.116	17.618	20.545																																	
Banco Porto Alegre.....	—	1.300	—	976	—	419	—	137	—	580																																	
<b>Total.....</b>	<b>10.250</b>	<b>12.550</b>	<b>39.262</b>	<b>58.502</b>	<b>77.802</b>	<b>102.820</b>	<b>37.520</b>	<b>43.885</b>	<b>74.816</b>	<b>88.906</b>																																	
<b>Minas Geraes :</b>																																											
Banco Credito Real de Minas	1.898	1.898	19.645	19.436	6.679	8.398	4.392	1.390	31.207	30.923																																	
Banco Hypothecario e Agricola.....	4.417	4.417	2.561	2.901	4.350	3.385	1.009	1.289	18.147	17.259																																	
<b>Total.....</b>	<b>6.315</b>	<b>6.315</b>	<b>22.206</b>	<b>22.327</b>	<b>11.029</b>	<b>11.783</b>	<b>5.401</b>	<b>2.679</b>	<b>49.354</b>	<b>48.182</b>																																	
Sendo :	<table border="0"> <tr> <td>{ Bancos estrangeiros</td> <td>20.000</td> <td>20.000</td> <td>74.231</td> <td>97.602</td> <td>174.613</td> <td>190.226</td> <td>208.793</td> <td>241.835</td> <td>291.477</td> <td>296.417</td> </tr> <tr> <td>{ Bancos nacionais...</td> <td>62.666</td> <td>63.491</td> <td>168.990</td> <td>234.016</td> <td>214.547</td> <td>272.158</td> <td>75.592</td> <td>109.652</td> <td>353.020</td> <td>406.090</td> </tr> <tr> <td><b>TOTAL GERAL...</b></td> <td><b>82.666</b></td> <td><b>83.491</b></td> <td><b>243.221</b></td> <td><b>331.618</b></td> <td><b>389.160</b></td> <td><b>462.384</b></td> <td><b>284.385</b></td> <td><b>351.487</b></td> <td><b>644.497</b></td> <td><b>702.507</b></td> </tr> </table>										{ Bancos estrangeiros	20.000	20.000	74.231	97.602	174.613	190.226	208.793	241.835	291.477	296.417	{ Bancos nacionais...	62.666	63.491	168.990	234.016	214.547	272.158	75.592	109.652	353.020	406.090	<b>TOTAL GERAL...</b>	<b>82.666</b>	<b>83.491</b>	<b>243.221</b>	<b>331.618</b>	<b>389.160</b>	<b>462.384</b>	<b>284.385</b>	<b>351.487</b>	<b>644.497</b>	<b>702.507</b>
{ Bancos estrangeiros	20.000	20.000	74.231	97.602	174.613	190.226	208.793	241.835	291.477	296.417																																	
{ Bancos nacionais...	62.666	63.491	168.990	234.016	214.547	272.158	75.592	109.652	353.020	406.090																																	
<b>TOTAL GERAL...</b>	<b>82.666</b>	<b>83.491</b>	<b>243.221</b>	<b>331.618</b>	<b>389.160</b>	<b>462.384</b>	<b>284.385</b>	<b>351.487</b>	<b>644.497</b>	<b>702.507</b>																																	



CONTOS DE RÉIS

Valores depositados		Caixa matriz e filiaes		Títulos e fundos pertencentes ao Banco		Hypotheças		Caixa em moeda corrente		Diversos		Total do Activo	
1915	1916	1915	1916	1915	1916	1915	1916	1915	1916	1915	1916	1915	1916
791	408	3.829	2.011	—	—	—	—	1.484	865	483	2.459	22.589	052.17
—	—	746	1.199	—	—	—	—	562	518	792	518	4.952	13.100
10	5	—	—	201	206	—	—	64	85	157	184	1.313	1.900
801	413	4.575	3.210	201	206	—	—	2.110	1.468	1.462	3.161	29.684	32.259
163	146	—	—	—	—	—	—	2.420	1.760	161	859	40.662	8.649
219	167	4.936	3.878	—	—	—	—	1.572	1.456	724	520	11.448	9.860
440	1.134	1.902	2.727	—	—	—	—	3.793	2.493	—	2.417	20.936	21.211
14.653	9.847	27.174	34.378	12.742	12.466	—	—	11.313	15.854	545	840	188.825	228.870
17.012	23.171	—	—	3.023	2.967	—	—	10.195	10.890	140	80	67.414	86.686
2.984	5.539	14.016	22.459	1.868	2.177	2.759	3.083	5.672	5.107	141	113	81.942	113.178
—	5	—	21	—	—	—	—	—	225	—	55	—	3.717
35.476	39.979	47.998	63.463	17.638	16.610	2.759	3.088	34.965	37.485	1.711	4.834	381.197	472.172
5.052	6.300	13.762	12.949	1.924	1.974	4.128	5.423	5.259	5.074	5.392	5.302	99.333	99.062
—	1.711	—	—	202	977	27.542	29.592	3.176	4.510	4.565	4.995	65.939	71.036
5.052	8.014	13.762	12.949	2.126	2.951	31.670	35.020	8.435	9.534	9.957	102.97	165.307	170.101
591.448	616.365	214.541	212.447	—	—	—	—	184.564	164.793	92.817	90.311	1.852.484	1.929.996
334.505	386.104	148.283	183.350	82.801	85.132	110.914	120.532	156.619	175.071	49.058	66.248	1.756.995	2.101.844
925.953	1.002.469	332.824	395.797	82.801	85.132	110.914	120.532	341.183	339.864	141.875	156.559	3.609.479	4.031.840

Movimento do activo e passivo em 31 de Dezembro de 1916 dos Bancos nacionaes e

PASSIVO	VALORES EM							
	Capital		Fundo de reserva		Depositos á vista		Depositos a prazo	
	1915	1916	1915	1916	1915	1916	1915	1916
<b>Amazonas :</b>								
London and Brazilian Bank...	—	—	—	—	1.945	1.530	—	24
<b>Total .....</b>	—	—	—	—	<b>1.945</b>	<b>1.530</b>	—	<b>24</b>
<b>Pará :</b>								
London and Brazilian Bank....	—	—	—	—	4.107	2.705	175	17
London and River Plate Bank..	1.000	1.000	—	—	4.430	3.512	855	490
Banco do Pará.....	4.242	4.039	626	704	1.372	2.219	176	132
Banco Commercial do Pará....	3.000	3.000	1.716	1.832	1.075	644	28	151
Banco Credito Popular.....	1.159	1.000	211	230	640	760	—	—
<b>Total.....</b>	<b>9.401</b>	<b>9.039</b>	<b>2.553</b>	<b>2.766</b>	<b>11.633</b>	<b>9.840</b>	<b>1.234</b>	<b>823</b>
<b>Maranhão :</b>								
Banco do Maranhão.....	3.000	3.000	318	334	378	80	—	560
Banco Commercial do Maranhão.....	2.000	2.000	204	211	6	5	260	302
<b>Total.....</b>	<b>6.000</b>	<b>5.000</b>	<b>522</b>	<b>545</b>	<b>384</b>	<b>85</b>	<b>260</b>	<b>922</b>
<b>Ceará :</b>								
London and Brazilian Bank....	—	—	—	—	798	1.397	2.733	864
Banco do Ceará.....	1.000	—	150	—	180	—	347	—
<b>Total.....</b>	<b>1.000</b>	—	<b>150</b>	—	<b>978</b>	<b>1.397</b>	<b>3.080</b>	<b>864</b>
<b>Rio Grande do Norte:</b>								
Banco do Natal.....	—	1.000	—	113	—	298	—	35
<b>Total.....</b>	—	<b>1.000</b>	—	<b>113</b>	—	<b>298</b>	—	<b>35</b>
<b>Pernambuco :</b>								
London and Brazilian Bank....	—	—	—	—	2.676	6.914	5.779	1.815
London and River Plate Bank.	500	500	—	—	5.761	7.408	2.412	3.508
Banco do Recife .....	2.000	2.000	650	750	4.450	7.748	6.172	10.016
Banco Auxiliar do Comercio.	1.000	1.000	75	140	1.053	2.428	1.604	2,998
<b>Total.....</b>	<b>3.500</b>	<b>3.500</b>	<b>725</b>	<b>890</b>	<b>13.640</b>	<b>24.448</b>	<b>15.997</b>	<b>30.574</b>
<b>Alagoás:</b>								
Banco do Estado de Alagoas..	—	1.200	—	76	—	1.217	—	1,281
<b>Total.....</b>	—	<b>1.200</b>	—	<b>76</b>	—	<b>1.217</b>	—	<b>1.281</b>

estrangeiros que funcionam no Brasil, comparado com igual data do anno passado

CONTOS DE RÉIS

Titulos em garantia pertencentes a terceiros		Caixa matriz e filiaes		Valores hypothecarios		Diversos		Total	
1915	1916	1915	1916	1915	1916	1915	1916	1915	1916
5.390	12.751	1.074	905	—	—	2.100	2.806	10.509	18.016
<b>5.390</b>	<b>12.751</b>	<b>1.074</b>	<b>905</b>	—	—	<b>2.100</b>	<b>2.806</b>	<b>10.509</b>	<b>18.016</b>
7.291	2.676	1.589	2.071	—	—	3.205	4.503	16.367	11.972
2.595	2.610	1.158	1.058	—	—	3.667	4.003	13.705	12.673
8.189	13.926	—	261	—	—	1.538	335	26.143	21.616
12.866	15.426	22	—	—	—	2.402	234	21.109	21.330
4.442	4.238	—	—	—	—	438	596	6.949	6.574
<b>45.383</b>	<b>38.926</b>	<b>2.769</b>	<b>3.390</b>	—	—	<b>11.300</b>	<b>9.671</b>	<b>84.273</b>	<b>74.455</b>
—	—	—	—	—	—	127	131	3.823	4.105
30	33	—	—	—	—	434	430	2.934	3.041
30	33	—	—	—	—	561	561	6.757	7.146
560	948	950	1.360	—	—	4.189	4.123	9.230	8.692
1.365	—	—	—	—	—	1.053	—	4.095	—
<b>1.925</b>	<b>948</b>	<b>950</b>	<b>1.360</b>	—	—	<b>5.242</b>	<b>4.123</b>	<b>13.325</b>	<b>8.692</b>
—	1.058	—	—	—	—	—	773	—	3.277
—	1.058	—	—	—	—	—	773	—	3.277
10.728	10.722	1.857	1.762	—	—	12.232	10.773	33.322	31.986
7.306	8.710	1.535	3.163	—	—	7.025	10.680	25.469	33.964
10.144	11.180	4.544	3.080	—	—	24.233	25.106	51.943	59.830
2.396	2.597	441	639	—	—	4.254	6.310	10.833	16.112
<b>30.574</b>	<b>33.209</b>	<b>8.377</b>	<b>8.644</b>	—	—	<b>48.744</b>	<b>52.869</b>	<b>121.557</b>	<b>141.942</b>
—	238	—	319	—	—	—	1.784	—	6.115
—	238	—	319	—	—	—	1.784	—	6.115

PASSIVO	VALORES EM							
	Capital		Fundo de reserva		Depositos á vista		Depositos a prazo	
	1915	1916	1915	1916	1915	1916	1915	1916
<b>Sergipe:</b>								
Banco de Sergipe.....	—	1.000	—	138	—	185	—	301
<b>Total.....</b>	<b>—</b>	<b>1.000</b>	<b>—</b>	<b>138</b>	<b>—</b>	<b>185</b>	<b>—</b>	<b>301</b>
<b>Bahia :</b>								
London and Brazilian Bank....	—	—	—	—	6.033	3.899	1.929	1.497
The British Bank of South America.....	—	—	—	—	7.006	5.908	3.077	2.808
Brazilianische Bank für Deutschland.....	—	—	—	—	2.808	1.507	1.193	1.310
London and River Plate Bank.	500	500	—	—	4.335	4.610	1.852	2.467
The National City Bank.....	—	—	—	—	—	—	—	—
Banco da Bahia.....	1.800	2.400	464	1.922	—	—	—	—
Banco Economico da Bahia....	2.804	2.868	311	371	1.857	599	419	1.818
<b>Total.....</b>	<b>5.106</b>	<b>5.768</b>	<b>775</b>	<b>2.293</b>	<b>22.069</b>	<b>16.523</b>	<b>8.475</b>	<b>9.909</b>
<b>Espirito Santo :</b>								
London and River Plate Bank.	250	250	—	—	776	849	905	923
<b>Total.....</b>	<b>250</b>	<b>250</b>	<b>—</b>	<b>—</b>	<b>776</b>	<b>849</b>	<b>905</b>	<b>923</b>
<b>Estado do Rio :</b>								
Banco Commercial e Hypothecario de Campos.....	3.000	3.000	585	650	2.608	3.645	981	972
<b>Total.....</b>	<b>3.000</b>	<b>3.000</b>	<b>585</b>	<b>650</b>	<b>2.608</b>	<b>3.645</b>	<b>981</b>	<b>972</b>
<b>Rio de Janeiro :</b>								
London and Brazilian Bank....	22.222	22.222	—	—	10.955	12.849	8.363	7.413
London and River Plate Bank.	1.500	1.500	—	—	13.679	13.058	1.478	1.473
The British Bank of South America.....	17.778	17.778	—	—	14.256	12.982	18.281	15.900
Brazilianische Bank für Deutschland.....	15.000	15.000	—	—	10.050	6.980	5.469	5.875
Banco Allemão Transatlantico.	3.000	3.000	—	—	6.919	10.986	5.933	5.247
Banco Germanico.....	2.205	2.205	—	—	5.888	7.217	7.204	9.138
Banco Español del Rio de la Plata.....	1.600	1.600	—	—	—	—	4.844	5.687
Banco Nacional Ultramarino..	1.500	3.000	—	—	19.870	30.234	33	62
The National City Bank.....	3.082	3.082	—	—	10.765	17.965	—	—

CONTOS DE RÉIS

Títulos em garantia pertencentes a terceiros		Caixa matriz e filiaes		Valores hypothecarios		Diversos		Total	
1915	1916	1915	1916	1915	1916	1915	1916	1915	1916
—	690	—	691	—	—	—	179	—	3.184
—	690	—	691	—	—	—	179	—	3.184
6.766	5.436	2.394	1.749	—	—	4.436	3.492	21.553	16.073
8.792	10.833	2.364	1.836	—	—	8.026	10.063	29.265	31.501
10.595	7.630	2.975	1.160	—	—	802	524	18.378	12.140
4.773	4.703	501	1.101	—	—	5.372	5.043	17.833	18.424
—	1.790	—	1.043	—	—	—	4	—	2.837
—	—	—	—	—	—	5.163	3.436	7.427	7.753
—	322	—	—	—	—	533	343	5.956	6.321
<b>30.926</b>	<b>30.714</b>	<b>8.234</b>	<b>6.942</b>	—	—	<b>24.832</b>	<b>22.905</b>	<b>100.417</b>	<b>95.054</b>
156	177	45	111	—	—	1.111	803	3.243	3.113
156	177	45	111	—	—	1.111	803	3.243	3.113
43	30	—	—	—	—	373	501	7.590	8.798
43	30	—	—	—	—	373	501	7.590	8.798
122.114	121.838	6.371	2.820	—	—	14.869	13.131	191.894	185.273
84.265	91.471	6.688	6.420	—	—	16.295	17.960	123.905	131.832
71.711	78.924	2.961	0.105	—	—	7.317	318	132.304	135.037
63.672	45.524	8.224	7.050	—	—	9.066	7.906	111.431	88.335
31.130	19.869	7.541	3.772	—	—	211	3.995	54.764	46.869
6.928	7.931	6.531	6.700	—	—	2.182	1.573	30.938	34.674
13.404	12.934	11.734	11.368	—	—	1.914	1.393	33.496	32.931
47.515	24.608	13.213	23.699	—	—	33.639	37.343	115.820	113.041
13.263	44.190	4.116	14.036	—	—	1.508	1.630	37.739	30.953

PASSIVO	VALORES EM							
	Capital		Fundo de reserva		Depositos á vista		Depositos a prazo	
	1915	1916	1915	1916	1915	1916	1915	1916
Banco do Brazil.....	70.000	70.000	4.902	5.510	66.740	99.284	5.303	9.514
Banco do Commercio.....	7.000	7.000	165	195	6.160	6.416	1.063	1.331
Banco da Lavoura e do Com- mercio .....	5.530	5.000	341	418	837	1.603	24	11
Banco Credito Rural.....	1.441	1.323	196	234	69	35	—	—
Banco Commercial do Rio de Janeiro.....	10.000	10.000	2.500	2.500	11.652	13.592	93	233
Banco Nacional Brasileiro....	—	2.000	—	268	—	3.959	—	100
Banco Mercantil do Rio de Janeiro.....	5.000	5.000	323	357	22.933	23.820	9.707	14.565
Banco da Provincia do Rio Grande do Sul.....	—	—	—	—	9.531	3.641	—	7.513
<b>Total.....</b>	<b>166.858</b>	<b>169.710</b>	<b>8.427</b>	<b>9.512</b>	<b>210.350</b>	<b>264.621</b>	<b>67.825</b>	<b>84.064</b>
<b>S. Paulo :</b>								
London and Brazilian Bank....	—	—	—	—	20.771	23.921	7.231	7.088
London and River Plate Bank.	500	500	—	—	4.234	4.431	32	32
Banque Française pour le Brésil.....	2.000	2.000	—	—	730	508	603	597
Brazilianische Bank für Deuts- chland.....	—	—	—	—	6.423	4.467	5.697	5.834
Banco Brésilienne Italo-Belga.	5.527	5.527	—	—	5.872	6.231	5.342	945
Banco Francese e Italiano per l'America del Sud.....	7.500	7.500	—	—	45.159	40.686	8.287	10.191
The British Bank of South America.....	—	—	—	—	10.522	8.855	2.520	2.412
London and Brazilian Bank (Santos).....	—	—	—	—	5.004	2.405	19	46
London and River Plate (San- tos).....	500	500	—	—	3.200	3.839	25	37
Banco Allemão Transatlantico.	—	—	—	—	4.532	3.922	2.126	2.433
The National City Bank (Santos)	—	4.710	—	—	4.874	1.261	—	—
The National City Bank (São Paulo).....	—	—	—	—	1.613	4.504	352	547
Banco do Commercio e Indus- tria de S. Paulo .....	10.000	10.000	12.500	12.500	—	32.932	5.143	8.239
Banco de S. Paulo.....	10.000	10.000	1.537	1.691	5.813	5.504	2.411	3.093
Banco Crédito Hypothecario e Agricola .....	29.196	28.683	374	420	4.736	7.053	79	17
Banco Commercial de S. Paulo.	12.000	12.000	500	700	15.897	18.819	2.453	2.194
Banco Construções e Reservas	1.500	—	—	—	72	—	2	—
Banco Melhoramentos do Jahú.	1.000	1.000	760	850	997	1.632	318	600
<b>Total.....</b>	<b>79.723</b>	<b>82.420</b>	<b>15.661</b>	<b>16.164</b>	<b>140.552</b>	<b>230.003</b>	<b>42.650</b>	<b>44.388</b>

CONTOS DE RÉIS


Títulos em garantia pertencentes a terceiros		Caixa matriz e filiaes		Valores hypothecarios		Diversos		Total	
1915	1916	1915	1916	1915	1916	1915	1916	1915	1916
133.815	161.934	2.253	2.443	—	—	65.236	107.468	343.310	456.153
74.565	77.333	627	1.189	964	904	4.801	4.631	95.345	99.049
12.947	14.897	—	—	—	—	2.173	5.393	21.852	27.332
70	70	—	—	—	—	393	495	2.174	2.157
79.056	79.255	—	—	—	—	7.532	6.755	110.533	112.335
—	31.341	—	258	—	—	—	893	—	38.819
52.890	63.902	—	—	—	—	694	924	91.537	113.653
11.430	11.346	659	131	—	—	230	1.257	21.833	24.338
<b>830.763</b>	<b>892.927</b>	<b>70.923</b>	<b>89.046</b>	<b>964</b>	<b>904</b>	<b>168.165</b>	<b>218.145</b>	<b>1.524.275</b>	<b>1.728.929</b>
84.591	76.152	7.125	3.564	—	—	14.641	16.760	134.365	127.435
39.613	38.122	1.938	2.924	—	—	6.003	9.641	52.370	55.720
5.935	5.566	2.005	2.779	—	—	329	95	11.632	11.545
53.824	46.956	9.782	5.522	—	—	3.220	3.169	78.946	65.993
22.951	22.411	13.750	13.070	—	—	24.868	21.253	73.310	73.367
143.495	187.683	8.250	7.564	—	—	24.868	17.989	234.732	280.501
37.637	34.383	5.259	6.033	—	—	1.190	1.017	57.121	52.705
3.279	3.861	2.189	962	—	3.065	3.467	—	13.958	10.339
433	373	532	3.140	—	—	563	819	5.253	5.734
9.220	11.166	3.416	4.239	—	—	107	1.527	19.451	22.133
433	2.696	11.414	20.139	—	—	1.113	224	18.034	13.133
33.199	53.979	7.572	2.337	—	—	499	499	46.235	34.638
84.024	89.140	69.241	2.637	—	—	9.233	9.747	193.146	214.955
14.594	14.601	291	223	—	—	1.642	1.351	36.233	36.466
67.365	71.830	—	—	—	—	4.743	5.418	106.493	113.421
36.736	44.431	966	1.666	—	—	2.440	4.529	70.997	84.339
32	—	—	—	—	—	36	—	1.642	—
2.132	1.629	—	—	—	—	125	162	5.372	5.373
<b>647.573</b>	<b>710.039</b>	<b>143.726</b>	<b>75.428</b>	<b>—</b>	<b>3.065</b>	<b>91.490</b>	<b>97.080</b>	<b>1.161.345</b>	<b>1.258.587</b>





CONTOS DE BÉIS

Títulos em garantia pertencentes a terceiros		Caixa matriz e filiaes		Valores hypothecarios		Diversos		Total	
1915	1916	1915	1916	1915	1916	1915	1916	1915	1916
6.837	6.023	6.998	3.937	—	—	4.840	4.284	22.839	17.250
959	9.571	431	516	—	—	1.464	1.130	4.952	13.109
202	208	6	6	—	—	136	59	1.843	1.000
<b>8.028</b>	<b>15.802</b>	<b>7.430</b>	<b>4.459</b>	<b>—</b>	<b>—</b>	<b>6.440</b>	<b>5.473</b>	<b>29.684</b>	<b>32.259</b>
1.481	1.297	—	—	—	—	5.772	4.092	10.662	8.649
901	766	2.469	2.526	—	—	3.090	2.812	11.448	9.860
7.076	7.660	1.798	1.722	—	—	37	81	20.936	21.211
77.512	92.297	25.600	33.595	—	—	1.968	1.457	183.825	228.870
26.070	35.709	—	—	—	—	111	149	67.414	86.686
23.351	29.172	12.039	20.504	—	—	9.033	13.011	81.942	113.178
—	632	—	—	—	—	—	52	—	3.718
<b>136.391</b>	<b>167.533</b>	<b>41.906</b>	<b>58.347</b>	<b>—</b>	<b>—</b>	<b>20.011</b>	<b>21.654</b>	<b>381.197</b>	<b>472.172</b>
40.342	37.032	11.522	11.109	3.505	3.365	12.766	14.207	99.338	99.062
41.232	43.945	—	—	—	—	15.797	16.318	65.969	71.039
<b>81.574</b>	<b>80,967</b>	<b>11,522</b>	<b>11,109</b>	<b>3,505</b>	<b>3,365</b>	<b>28,563</b>	<b>30,525</b>	<b>165,307</b>	<b>170,101</b>
990.883	1.029.950	168.740	182.265	—	3.065	229.110	235.368	1.852.484	1.929.996
827.873	956.092	128.216	78.486	4.469	4.269	179.792	234.484	1.756.995	2.101.844
<b>1.818.756</b>	<b>1.986.042</b>	<b>296.956</b>	<b>260.751</b>	<b>4.469</b>	<b>7.334</b>	<b>408.902</b>	<b>469.852</b>	<b>3.609.479</b>	<b>4.031.840</b>



MOVIMENTO MARITIMO

MOVIMENTO

**Resumo das entradas de embarcações a vapor e a vela (reunidas), de longo curso  
(INCLUSIVE VIAGENS)**

PORTOS DE ENTRADA	NACIONAES				ESTRAN	
	Numero		Tonlagem		Numero	
	1915	1916	1915	1916	1915	1916
<b>Territorio Federal:</b>						
Cruzeiro do Sul . . . . .	33	36	6.295	6.723	—	—
Senna Madureira . . . . .	145	82	11.523	9.343	—	—
Porto Acre . . . . .	241	178	13.648	13.650	—	—
Apaporys . . . . .	24	21	764	374	—	—
Içá . . . . .	2	—	196	—	9	10
<b>Total . . . . .</b>	<b>415</b>	<b>317</b>	<b>37.426</b>	<b>35.595</b>	<b>9</b>	<b>10</b>
<b>Amazonas:</b>						
Porto Velho . . . . .	78	83	26.955	26.833	—	—
Manáos . . . . .	854	927	244.112	240.001	52	48
Itacoatiara . . . . .	507	394	190.093	190.313	24	17
<b>Total . . . . .</b>	<b>1.449</b>	<b>1.404</b>	<b>461.165</b>	<b>457.152</b>	<b>76</b>	<b>65</b>
<b>Pará:</b>						
Obidos . . . . .	361	467	178.340	231.423	—	—
Belém . . . . .	398	453	362.930	362.626	123	132
<b>Total . . . . .</b>	<b>759</b>	<b>920</b>	<b>541.270</b>	<b>594.049</b>	<b>123</b>	<b>132</b>
<b>Maranhão:</b>						
Maranhão . . . . .	149	153	191.399	201.293	31	18
Tutoya . . . . .	220	233	92.699	103.314	13	15
<b>Total . . . . .</b>	<b>369</b>	<b>386</b>	<b>284.098</b>	<b>304.607</b>	<b>44</b>	<b>33</b>
<b>Plauhy:</b>						
Parnahyba . . . . .	239	225	43.598	40.203	—	—
<b>Total . . . . .</b>	<b>239</b>	<b>225</b>	<b>43.598</b>	<b>40.203</b>	<b>—</b>	<b>—</b>
<b>Ceará:</b>						
Camocim . . . . .	156	190	59.694	45.167	—	—
Acarahú . . . . .	48	64	5.658	9.623	—	—
Fortaleza . . . . .	237	292	294.924	244.121	32	31
Aracaty . . . . .	110	110	60.249	42.371	—	—
<b>Total . . . . .</b>	<b>601</b>	<b>656</b>	<b>420.725</b>	<b>341.287</b>	<b>32</b>	<b>31</b>



MOVIMENTO MARITIMO POR PORTOS

PORTOS DE ENTRADA	NACIONAES				ESTRAN	
	Numero		Tonelagem		Numero	
	1915	1916	1915	1916	1915	1916
<b>Rio Grande do Norte:</b>						
Mossoró . . . . .	291	292	102.352	76.709	—	—
Macáó . . . . .	311	310	103.776	89.320	—	—
Natal. . . . .	372	396	220.393	244.262	10	13
<b>Total . . . . .</b>	<b>974</b>	<b>988</b>	<b>426.524</b>	<b>410.791</b>	<b>10</b>	<b>13</b>
<b>Parahyba:</b>						
Parahyba . . . . .	289	283	261.335	243.323	21	23
<b>Total . . . . .</b>	<b>289</b>	<b>288</b>	<b>261.335</b>	<b>243.323</b>	<b>21</b>	<b>23</b>
<b>Pernambuco:</b>						
Recife . . . . .	787	803	604.117	604.897	317	266
<b>Total . . . . .</b>	<b>787</b>	<b>803</b>	<b>604.117</b>	<b>604.897</b>	<b>317</b>	<b>266</b>
<b>Alagoás:</b>						
Porto Calvo . . . . .	57	88	776	1.297	—	—
Maceió . . . . .	522	584	409.652	438.372	54	38
Penedo . . . . .	220	253	41.359	55.533	1	—
<b>Total . . . . .</b>	<b>799</b>	<b>930</b>	<b>451.787</b>	<b>495.207</b>	<b>55</b>	<b>38</b>
<b>Sergipis:</b>						
Aracajú. . . . .	186	192	87.294	80.179	—	—
S. Christovão. . . . .	3	1	2.187	707	—	—
Estancia. . . . .	70	82	20.896	24.178	—	—
<b>Total . . . . .</b>	<b>259</b>	<b>275</b>	<b>110.377</b>	<b>105.064</b>	<b>—</b>	<b>—</b>
<b>Bahia:</b>						
Bahia. . . . .	563	563	592.461	535.126	397	341
Ilhéoa. . . . .	574	542	141.414	114.286	—	—
Cannaveiras . . . . .	76	61	14.740	13.777	—	—
Alcobaça . . . . .	50	66	1.168	1.547	—	—
Caravellas. . . . .	116	120	36.391	59.404	—	—
<b>Total . . . . .</b>	<b>1.384</b>	<b>1.352</b>	<b>756.174</b>	<b>774.140</b>	<b>397</b>	<b>341</b>
<b>Espirito Santo:</b>						
Barra de S. Matheus . . . . .	58	67	5.646	7.047	—	—
Santa Cruz . . . . .	65	60	1.205	1.165	—	—
Victoria. . . . .	695	744	390.160	439.648	45	34



MOVIMENTO MARITIMO POR PORTOS

PORTOS DE ENTRADA	NACIONAES				ESTRAN	
	Numero		Tonelagem		Numero	
	1915	1916	1915	1916	1915	1916
Guarapary . . . . .	157	71	9.456	2.766	—	—
Benevente. . . . .	147	146	14.323	11.874	—	—
Piuma. . . . .	138	95	10.739	12.076	—	—
Itapemirim . . . . .	75	80	20.621	11.299	—	—
<b>Total . . . . .</b>	<b>1.335</b>	<b>1.263</b>	<b>461.150</b>	<b>485.845</b>	<b>45</b>	<b>34</b>
<b>Estado do Rio:</b>						
S. João da Barra. . . . .	116	112	18.210	16.500	—	—
Macabé. . . . .	216	242	7.945	8.031	—	—
Cabo Frio. . . . .	555	612	43.546	64.972	—	—
Angra dos Reis. . . . .	110	50	59.398	26.275	—	—
Paraty . . . . .	133	58	60.389	31.798	—	—
<b>Total . . . . .</b>	<b>1.160</b>	<b>1.074</b>	<b>189.478</b>	<b>147.576</b>	<b>—</b>	<b>—</b>
<b>Capital Federal:</b>						
Porto do Rio de Janeiro . .	1.392	1.310	908.616	869.301	1.316	1.131
<b>Total . . . . .</b>	<b>1.392</b>	<b>1.310</b>	<b>908.616</b>	<b>869.301</b>	<b>1.316</b>	<b>1.131</b>
<b>S. Paulo:</b>						
Ubatuba . . . . .	122	60	57.015	35.083	—	—
Caraguatatuba . . . . .	133	72	57.948	39.190	—	—
Villa Bella. . . . .	133	72	57.948	39.231	—	—
S. Sebastião . . . . .	130	68	61.251	39.011	—	—
Santos . . . . .	598	585	526.337	518.366	799	683
Ignape . . . . .	113	84	59.629	36.194	—	—
Cananéa . . . . .	123	85	59.912	36.200	—	—
<b>Total . . . . .</b>	<b>1.352</b>	<b>1.026</b>	<b>880.070</b>	<b>743.275</b>	<b>799</b>	<b>683</b>
<b>Paraná:</b>						
Guaraquecaba. . . . .	—	—	—	—	—	—
Antonina . . . . .	239	254	225.761	231.333	71	63
Paranaguá. . . . .	454	518	342.093	390.559	104	134
Guaratuba . . . . .	38	5	579	75	—	—
Foz do Iguassú. . . . .	—	—	—	—	183	185
<b>Total . . . . .</b>	<b>731</b>	<b>777</b>	<b>568.383</b>	<b>621.967</b>	<b>363</b>	<b>382</b>
<b>Santa Catharina:</b>						
S. Francisco . . . . .	449	465	131.174	193.604	27	37
Itajahy . . . . .	395	390	131.461	119.894	3	—
Florianopolis . . . . .	649	521	347.396	264.680	28	16





MOVIMENTO MARITIMO POR PORTOS

PORTOS DE ENTRADA	NACIONAES				ESTRAN	
	Numero		Tonelagem		Numero	
	1915	1916	1915	1916	1915	1916
Imbituba . . . . .	71	36	60.768	25.497	—	—
Laguna . . . . .	219	165	54.408	20.329	—	—
<b>Total . . . . .</b>	<b>1.783</b>	<b>1.577</b>	<b>774.907</b>	<b>624.004</b>	<b>58</b>	<b>53</b>
<b>Rio Grande do Sul:</b>						
Rio Grande . . . . .	296	260	260.400	235.439	100	90
Pelotas . . . . .	197	177	183.047	162.259	10	42
Porto Alegre . . . . .	695	798	280.135	255.772	22	42
Santa Victoria do Palmar .	383	463	26.527	24.763	17	40
Jaguarão . . . . .	277	176	48.397	24.136	—	—
Uruguayana . . . . .	332	532	3.563	4.132	97	86
Itaquy . . . . .	81	103	4.695	7.851	14	2
S. Borja . . . . .	74	63	1.606	2.800	1	—
<b>Total . . . . .</b>	<b>2.393</b>	<b>2.572</b>	<b>808.370</b>	<b>717.152</b>	<b>261</b>	<b>302</b>
<b>Matto Grosso:</b>						
Corumbá . . . . .	19	7	5.912	3.185	82	59
Porto Murinho . . . . .	15	12	5.001	4.154	77	61
<b>Total . . . . .</b>	<b>34</b>	<b>19</b>	<b>10.913</b>	<b>7.339</b>	<b>159</b>	<b>120</b>
<b>Total geral . . . . .</b>	<b>18.504</b>	<b>18.172</b>	<b>9.000.513</b>	<b>8.622.774</b>	<b>4.095</b>	<b>3.657</b>
Sendo: { a vapor . . . . .	13.865	13.250	8.817.519	8.451.109	3.778	3.374
{ a vela . . . . .	4.639	4.922	182.994	171.665	317	283

GEIRAS		TOTAL				PORTOS DE ENTRADA
Tonelagem		Numero		Tonelagem		
1915	1916	1915	1916	1915	1916	
—	—	71	36	60 768	25.497	Imbituba.
—	—	219	165	51.108	20.329	Laguna.
<b>65.477</b>	<b>68.385</b>	<b>1.841</b>	<b>1.630</b>	<b>840.384</b>	<b>692.389</b>	<b>Total.</b>
107.477	87.705	396	350	367.877	323.144	Rio Grande do Sul.
4.263	20.172	207	219	157.310	182.431	Rio Grande.
12.711	22.613	717	840	292.849	278.420	Pelotas.
630	1.535	405	503	27.207	26.348	Porto Alegre.
—	—	277	176	48.397	24.136	Santa Victoria do Palmar.
7.441	7.192	479	613	11.004	11.321	Jaguarão.
367	15	93	105	5.062	7.866	Uruguayana.
12	—	75	63	1.613	2.800	Itaquy.
<b>132.954</b>	<b>139.317</b>	<b>2.654</b>	<b>2.874</b>	<b>941.324</b>	<b>856.469</b>	S. Borja.
						<b>Total.</b>
23.406	19.610	101	66	29.318	22.795	Matto Grosso:
22.293	19.450	92	73	27.294	23.604	Corumbá.
<b>45.699</b>	<b>39.060</b>	<b>193</b>	<b>139</b>	<b>56.642</b>	<b>46.399</b>	Porto Murтинho.
<b>10.494.258</b>	<b>8.605.086</b>	<b>22.599</b>	<b>21.829</b>	<b>19.494.771</b>	<b>17.227.860</b>	<b>Total.</b>
<b>10.261.373</b>	<b>8.413.187</b>	<b>17.643</b>	<b>16.624</b>	<b>19.078.892</b>	<b>16.864.296</b>	<b>Total geral.</b>
<b>232.885</b>	<b>191.899</b>	<b>4.956</b>	<b>5.205</b>	<b>415.879</b>	<b>363.564</b>	Sendo: $\left\{ \begin{array}{l} \text{a vapor.} \\ \text{a vela.} \end{array} \right.$

MOVIMENTO

Resumo das saídas de embarcações a vapor e a vela (reunidas), de longo curso

(INCLUSIVE VIAGENS

PORTOS DE SAÍDA	NACIONAES				ESTRAN	
	Numero		Tonelagem		Numero	
	1915	1916	1915	1916	1915	1916
<b>Territorio Federal :</b>						
Cruzeiro do Sul . . . . .	33	33	6.295	6.723	—	—
Senna Madureira . . . . .	145	82	11.523	9.843	—	—
Porto Acre . . . . .	211	178	13.643	18.650	—	—
Apaporis . . . . .	24	21	764	374	—	—
Içá . . . . .	2	—	193	—	9	10
<b>Total . . . . .</b>	<b>415</b>	<b>317</b>	<b>37.426</b>	<b>35.595</b>	<b>9</b>	<b>10</b>
<b>Amazonas :</b>						
Porto Velho . . . . .	78	83	26.955	26.838	—	—
Manáos . . . . .	864	932	245.093	241.253	52	48
Itacoatiara . . . . .	507	394	190.093	190.313	24	17
<b>Total . . . . .</b>	<b>1.449</b>	<b>1.409</b>	<b>463.146</b>	<b>458.404</b>	<b>76</b>	<b>65</b>
<b>Pará :</b>						
Obidos . . . . .	361	467	178.340	231.423	—	—
Belém . . . . .	394	457	362.227	360.850	128	131
<b>Total . . . . .</b>	<b>755</b>	<b>924</b>	<b>540.567</b>	<b>592.273</b>	<b>128</b>	<b>131</b>
<b>Maranhão :</b>						
Maranhão . . . . .	149	158	191.399	201.293	31	18
Tutoya . . . . .	220	233	92.690	103.314	18	15
<b>Total . . . . .</b>	<b>369</b>	<b>396</b>	<b>284.098</b>	<b>304.607</b>	<b>49</b>	<b>33</b>
<b>Plauhy :</b>						
Parnabyba . . . . .	239	225	43.598	40.203	—	—
<b>Total . . . . .</b>	<b>239</b>	<b>225</b>	<b>43.598</b>	<b>40.203</b>	<b>—</b>	<b>—</b>

# MARITIMO

## e de cabotagem, nos portos do Brasil, de Janeiro a Dezembro de 1915 e 1916

REPETIDAS) POR PORTOS

GEIRAS		TOTAL				PORTOS DE SAHIDA
Tonelagem		Numero		Tonelagem		
1915	1916	1915	1916	1915	1916	
—	—	33	36	6.295	6.723	Territorio Federal :
—	—	145	82	11.523	9.843	Cruzeiro do Sul.
—	—	211	178	13.348	13.650	Senna Madureira.
—	—	24	21	764	374	Porto Acre.
925	828	11	10	1.121	328	Apaporys.
						Içá.
<b>925</b>	<b>828</b>	<b>424</b>	<b>327</b>	<b>38.351</b>	<b>36.423</b>	<b>Total.</b>
—	—	78	83	26.955	26.833	Amazonas :
123.023	110.694	916	930	369.119	351.947	Porto Velho.
61.330	39.849	531	411	254.428	230.162	Manãos.
						Itacoatiara.
<b>187.356</b>	<b>150.543</b>	<b>1.525</b>	<b>1.474</b>	<b>650.502</b>	<b>608.947</b>	<b>Total.</b>
—	—	361	467	173.340	231.423	Pará :
308.515	276.744	522	533	670.742	637.594	Obidos.
						Belém.
<b>308.515</b>	<b>276.744</b>	<b>883</b>	<b>1.055</b>	<b>849.082</b>	<b>869.617</b>	<b>Total.</b>
42.845	23.200	180	176	231.244	229.493	Maranhão :
36.335	26.738	233	253	129.034	130.102	Maranhão.
						Tutoya.
<b>79.180</b>	<b>54.988</b>	<b>418</b>	<b>429</b>	<b>363.278</b>	<b>259.595</b>	<b>Total.</b>
—	—	239	225	43.598	40.203	Plauhy :
—	—	239	225	43.598	40.203	Parnahyba.
						<b>Total.</b>

MOVIMENTO MARITIMO POR PORTOS

PORTOS DE SAÍDA	NACIONAES				ESTRAN	
	Numero		Tonelagem		Numero	
	1915	1916	1915	1916	1915	1916
<b>Ceará :</b>						
Camocim . . . . .	151	195	53.553	47.308	—	—
Acarahú . . . . .	48	84	5.853	9.623	—	—
Fortaleza . . . . .	237	292	291.924	244.121	33	31
Aracaty . . . . .	110	110	60.249	42.371	—	—
<b>Total . . . . .</b>	<b>596</b>	<b>661</b>	<b>419.584</b>	<b>343.428</b>	<b>33</b>	<b>31</b>
<b>Rio Grande do Norte :</b>						
Mossoró . . . . .	292	282	103.099	78.709	—	—
Macão . . . . .	311	310	103.776	89.820	—	—
Natal . . . . .	372	396	220.396	244.262	10	13
<b>Total . . . . .</b>	<b>975</b>	<b>988</b>	<b>427.271</b>	<b>410.791</b>	<b>10</b>	<b>13</b>
<b>Parahyba :</b>						
Parahyba . . . . .	289	288	261.335	243.323	21	23
<b>Total . . . . .</b>	<b>289</b>	<b>288</b>	<b>261.335</b>	<b>243.323</b>	<b>21</b>	<b>23</b>
<b>Pernambuco :</b>						
Recife . . . . .	788	802	606.451	603.321	311	262
<b>Total . . . . .</b>	<b>788</b>	<b>802</b>	<b>606.451</b>	<b>603.321</b>	<b>311</b>	<b>262</b>
<b>Alagoas :</b>						
Porto Caivo . . . . .	57	88	776	1.297	—	—
Maceió . . . . .	523	534	409.652	438.372	55	37
Penedo . . . . .	220	253	41.359	55.538	1	—
<b>Total . . . . .</b>	<b>799</b>	<b>930</b>	<b>451.787</b>	<b>495.207</b>	<b>56</b>	<b>37</b>
<b>Sergipe :</b>						
Aracajú . . . . .	186	192	87.204	80.179	—	—
S. Christovão . . . . .	3	1	2.197	707	—	—
Estancia . . . . .	70	82	20.396	24.178	—	—
<b>Total . . . . .</b>	<b>259</b>	<b>275</b>	<b>110.377</b>	<b>105.064</b>	<b>—</b>	<b>—</b>



MOVIMENTO MARITIMO POR PORTOS

PORTOS DE SAHIDA	NACIONAES				ESTRAN	
	Numero		Tonelagem		Numero	
	1915	1916	1915	1916	1915	1916
<b>Bahia :</b>						
Bahia . . . . .	569	563	592.902	535.126	392	347
Ilhéos . . . . .	574	542	111.414	111.286	—	—
Cannavieiras . . . . .	76	61	14.740	13.777	—	—
Alcobaça . . . . .	50	66	1.163	1.547	—	—
Caravellas . . . . .	116	120	36.391	59.404	—	—
<b>Total . . . . .</b>	<b>1.385</b>	<b>1.352</b>	<b>756.705</b>	<b>774.140</b>	<b>392</b>	<b>347</b>
<b>Espírito Santo :</b>						
Barra de S. Matheus . . . . .	58	67	5.646	7.017	—	—
Santa Cruz . . . . .	65	60	1.205	1.165	—	—
Victoria . . . . .	695	744	390.160	439.648	45	33
Guarapary . . . . .	157	71	9.456	2.766	—	—
Benevente . . . . .	117	146	14.323	11.874	—	—
Piuma . . . . .	138	95	19.739	12.076	—	—
Itapemirim . . . . .	75	80	20.621	11.299	—	—
<b>Total . . . . .</b>	<b>1.335</b>	<b>1.263</b>	<b>461.150</b>	<b>485.845</b>	<b>45</b>	<b>33</b>
<b>Estado do Rio :</b>						
S. João da Barra . . . . .	116	112	18.210	16.500	—	—
Macabé . . . . .	216	242	7.945	8.031	—	—
Cabo Frio . . . . .	555	612	43.546	61.972	—	—
Angra dos Reis . . . . .	140	50	59.388	26.275	—	—
Paraty . . . . .	133	58	60.389	31.798	—	—
<b>Total . . . . .</b>	<b>1.160</b>	<b>1.074</b>	<b>189.478</b>	<b>147.576</b>	<b>—</b>	<b>—</b>
<b>Capital Federal :</b>						
Porto do Rio de Janeiro . . . . .	1.330	1.303	887.093	860.724	1.318	1.135
<b>Total . . . . .</b>	<b>1.380</b>	<b>1.303</b>	<b>887.093</b>	<b>860.724</b>	<b>1.318</b>	<b>1.135</b>
<b>S. Paulo :</b>						
Ubatuba . . . . .	122	60	57.015	35.083	—	—
Caraguatatuba . . . . .	133	72	57.943	39.060	—	—
Villa Bella . . . . .	133	72	57.981	39.231	—	—





MOVIMENTO MARITIMO POR PORTOS

PORTOS DE SAHIDA	NACIONAES				ESTRAN	
	Numero		Tonelagem		Numero	
	1915	1916	1915	1916	1915	1916
S. Sebastião . . . . .	130	63	61.251	39.011	—	—
Santos . . . . .	599	589	531.720	518.218	793	632
Iguape . . . . .	113	84	59.629	36.191	—	—
Cananéa . . . . .	123	85	59.942	33.200	—	—
<b>Total . . . . .</b>	<b>1.353</b>	<b>1.030</b>	<b>885.453</b>	<b>742.997</b>	<b>798</b>	<b>682</b>
<b>Paraná :</b>						
Guarakessaba . . . . .	—	—	—	—	—	—
Antonina . . . . .	239	254	225.761	231.333	63	65
Paranaguá . . . . .	452	520	333.808	392.791	101	134
Guaratuba . . . . .	38	5	579	75	—	—
Foz do Iguassú . . . . .	—	—	—	—	187	186
<b>Total . . . . .</b>	<b>729</b>	<b>779</b>	<b>566.148</b>	<b>624.202</b>	<b>356</b>	<b>385</b>
<b>Santa Catharina :</b>						
S. Francisco . . . . .	441	473	130.004	191.774	27	37
Itajahy . . . . .	390	395	130.991	120.361	3	—
Florianopolis . . . . .	645	525	317.123	264.953	28	16
Imbituba . . . . .	71	36	60.768	25.497	—	—
Laguna . . . . .	219	165	54.103	20.329	—	—
<b>Total . . . . .</b>	<b>1.766</b>	<b>1.594</b>	<b>772.994</b>	<b>625.917</b>	<b>58</b>	<b>53</b>
<b>Rio Grande do Sul :</b>						
Rio Grande . . . . .	293	267	260.948	242.242	99	89
Pelotas . . . . .	192	180	173.058	165.061	9	41
Porto Alegre . . . . .	670	323	273.105	262.802	22	41
Santa Victoria . . . . .	382	469	26.262	25.028	17	40
Jaguarão . . . . .	277	173	43.397	21.136	—	—
Uruguayana . . . . .	374	540	3.473	4.222	97	83
Itaquy . . . . .	84	103	4.695	7.851	14	2
S. Borja . . . . .	74	63	1.606	2.800	1	—
<b>Total . . . . .</b>	<b>2.351</b>	<b>2.621</b>	<b>796.544</b>	<b>734.145</b>	<b>259</b>	<b>299</b>

GEIRAS		TOTAL				PORTOS DE SAHIDA
Tonelagem		Numero		Tonelagem		
1915	1916	1915	1916	1915	1916	
—	—	130	68	61.251	39.011	S. Sebastião.
2.645.406	2.133.521	1.397	1.271	3.177.126	2.651.739	Santos.
—	—	113	84	59.629	36.194	Iguape.
—	—	123	85	59.942	36.200	Cananéa.
<b>2.645.406</b>	<b>2.133.621</b>	<b>2.151</b>	<b>1.712</b>	<b>3.530.859</b>	<b>2.876.518</b>	<b>Total.</b>
—	—	—	—	—	—	<b>Paraná :</b>
44.607	39.175	307	319	270.368	270.508	Guarakesaba.
79.641	94.896	553	654	419.449	457.690	Antonina.
—	—	38	5	579	75	Paranaguá.
27.641	20.775	187	186	27.641	20.775	Guaratuba.
<b>151.889</b>	<b>154.846</b>	<b>1.085</b>	<b>1.164</b>	<b>718.037</b>	<b>779.048</b>	<b>Total.</b>
—	—	—	—	—	—	<b>Santa Catharina :</b>
39.830	39.928	468	510	219.884	234.702	S. Francisco.
787	—	398	395	131.778	120.364	Itajahy.
24.810	28.457	673	541	371.933	293.410	Florianopolis.
—	—	71	36	60.768	25.497	Imbituba.
—	—	249	165	54.108	20.329	Laguna.
<b>65.477</b>	<b>68.385</b>	<b>1.824</b>	<b>1.647</b>	<b>838.471</b>	<b>694.302</b>	<b>Total.</b>
—	—	—	—	—	—	<b>Rio Grande do Sul :</b>
105.931	87.235	397	356	366.929	329.477	Rio Grande.
4.065	19.893	201	221	182.123	181.957	Pelotas.
12.714	21.981	692	864	285.819	284.733	Porto Alegre.
680	1.585	399	509	26.942	26.613	Santa Victoria.
—	—	277	176	48.397	24.136	Jaguarão.
7.441	7.192	471	626	10.914	11.444	Uruguayana.
367	15	98	105	5.082	7.866	Itaquy.
12	—	75	63	1.618	2.800	S. Borja.
<b>131.260</b>	<b>137.901</b>	<b>2.610</b>	<b>2.920</b>	<b>927.804</b>	<b>872.046</b>	<b>Total.</b>

MOVIMENTO MARITIMO POR PORTOS

PORTOS DE SAHIDA	NACIONAES				ESTRAN	
	Numero		Tonelagem		Numero	
	1915	1916	1915	1916	1915	1916
<b>Matto Grosso :</b>						
Corumbá . . . . .	19	7	5.942	3.185	82	59
Porto Murtinbo . . . . .	15	12	5.001	4.151	77	61
<b>Total . . . . .</b>	<b>34</b>	<b>19</b>	<b>10.943</b>	<b>7.339</b>	<b>159</b>	<b>120</b>
<b>Total geral . . . . .</b>	<b>18.426</b>	<b>18.250</b>	<b>8.972.148</b>	<b>8.635.101</b>	<b>4.078</b>	<b>3.659</b>
<b>Sendo :</b> { a vapor . . . . .	<b>13.821</b>	<b>13.292</b>	<b>8.790.891</b>	<b>8.461.685</b>	<b>3.775</b>	<b>3.372</b>
{ a vela . . . . .	<b>4.605</b>	<b>4.958</b>	<b>181.257</b>	<b>173.416</b>	<b>303</b>	<b>287</b>

GEIRAS		TOTAL				PORTOS DE SAHIDA
Tonelagem		Numero		Tonelagem		
1915	1916	1915	1916	1915	1916	
23.403	19.610	101	66	29.348	22.795	Matto Grosso :
22.293	19.450	92	73	27.291	23.604	Corumbá.
45.699	39.060	193	139	56.642	46.399	Porto Murtinho.
10.499.652	8.601.828	22.504	21.909	19.471.800	17.236.929	Total.
10.282.216	8.405.716	17.596	16.664	19.073.107	16.867.401	Total geral.
217.436	196.112	4.908	5.245	398.693	369.528	Soado : { a vapor.
						{ a vela.

### MOVIMENTO MARITIMO

Resumo das entradas e saídas de embarcações a vapor e a vela (reunidas), de longo curso e de cabotagem, nos portos do Brasil, de Janeiro a Dezembro de 1915 e 1916

(inclusive viagens repetidas) por bandeiras

BANDEIRAS	ENTRADAS				SAHIDAS				
	Numero		Tonelagem		Numero		Tonelagem		
	1915	1916	1915	1916	1915	1916	1915	1916	
Allema . . . . .	—	—	—	—	2	—	6.228	—	
Argentina . . . . .	642	718	256.172	292.897	633	719	250.163	293.691	
Anstro-Hungara . . . . .	—	—	—	—	—	—	—	—	
Belga . . . . .	3	5	7.242	8.823	3	5	7.242	8.823	
Boliviana . . . . .	—	4	—	643	—	4	—	643	
Chilena . . . . .	2	2	5.000	3.293	2	1	5.000	1.653	
Cubana . . . . .	—	7	—	9.576	—	6	—	8.209	
Dinamarqueza . . . . .	82	101	124.840	152.305	84	97	128.054	151.024	
Franceza . . . . .	308	262	1.032.680	949.123	308	262	1.034.253	949.123	
Grega . . . . .	16	38	34.060	77.270	16	37	34.030	74.600	
Hespanhola . . . . .	79	79	260.036	231.800	78	79	256.399	234.135	
Hollandeza . . . . .	344	214	1.602.393	834.413	345	214	1.607.405	833.850	
Ingleza . . . . .	1.581	1.240	5.053.950	4.119.311	1.579	1.240	5.063.753	4.112.909	
Italiana . . . . .	305	192	994.326	561.086	303	192	992.378	553.096	
Japoneza . . . . .	—	12	—	30.976	—	12	—	30.976	
Mexicana . . . . .	—	—	—	—	—	—	—	—	
Norte-Americana . . . . .	194	274	447.551	748.923	190	275	440.510	754.532	
Norueguesa . . . . .	193	174	341.103	299.355	192	180	333.120	306.328	
Panamaense . . . . .	—	1	—	195	—	1	—	195	
Paraguaya . . . . .	150	132	33.240	31.641	150	132	33.240	31.641	
Peruana . . . . .	10	11	3.008	1.037	10	11	3.008	1.037	
Portuguesa . . . . .	11	16	4.634	4.331	11	15	5.958	3.871	
Runaica . . . . .	1	—	1.907	—	1	—	1.900	—	
Russa . . . . .	5	13	13.453	4.837	6	14	14.511	6.436	
Sueca . . . . .	114	90	244.577	209.559	115	91	248.407	210.445	
Uruguayana . . . . .	50	72	31.058	32.507	50	72	34.058	32.507	
<b>Total de estrangs.</b>	<b>4.095</b>	<b>3.657</b>	<b>10.494.258</b>	<b>8.605.086</b>	<b>4.078</b>	<b>3.659</b>	<b>10.499.652</b>	<b>8.601.828</b>	
<b>Brasileira . . . . .</b>	<b>18.504</b>	<b>13.172</b>	<b>9.000.513</b>	<b>8.622.774</b>	<b>18.426</b>	<b>13.250</b>	<b>8.972.148</b>	<b>8.635.101</b>	
<b>Total geral . . . . .</b>	<b>22.599</b>	<b>21.829</b>	<b>19.494.771</b>	<b>17.227.860</b>	<b>22.504</b>	<b>21.909</b>	<b>13.471.800</b>	<b>17.236.929</b>	
Seudo:	a vapor . . . . .	17.643	16.624	19.078.892	16.864.296	17.596	16.664	19.073.107	16.867.401
	á vela . . . . .	4.956	5.205	4.5.879	363.564	4.908	5.245	398.693	369.528

## MOVIMENTO MARITIMO POR EMPRESAS DE NAVEGAÇÃO

Resumo das entradas de embarcações a vapor e á vela, de longo curso e de cabotagem,  
nos portos do Brasil, de Janeiro a Dezembro de 1915 e 1916

(INCLUSIVE VIAGENS REPETIDAS)

EMPRESAS	ENTRADAS			
	Numerc		Tonelagem	
	1915	1916	1915	1916
<b>Brasileiras:</b>				
Lloyd Brasileiro . . . . .	3.160	3.574	3.544.500	3.991.078
Companhia Nacional de Navegação Costeira . . . . .	2.998	2.854	2.701.217	2.612.736
»    Commercio e Navegação . . . . .	1.203	616	1.289.333	601.613
Amazon River Steam Navigation Company, Limited.	670	645	291.275	244.405
Empresa Navegação Sul Rio-Grandense . . . . .	39	6	40.313	9.193
Companhia de Navegação Bahiana . . . . .	330	370	134.794	145.303
Companhia Paulista de Navegação e Commercio . .	—	—	—	—
Lloyd Espirito Santense . . . . .	9	—	6.723	—
Empresa Brasileira de Navegação . . . . .	234	161	121.990	75.736
»    de Navegação L. Lorentzen . . . . .	—	—	—	—
»    »    »    Hoepeck . . . . .	537	533	102.602	110.619
»    »    »    do Maranhão . . . . .	134	270	59.214	120.166
»    »    »    Rio e S. Paulo . . . . .	—	—	—	—
»    »    »    S. João da Barra e Campos . . . . .	153	153	42.381	40.232
Companhia de Navegação do Rio Parnahyha . . . . .	236	196	28.967	26.593
»    »    »    do Amazonas . . . . .	—	—	—	—
»    »    »    Jaguarense . . . . .	95	6	25.095	1.602
»    Paulista de Madeiras . . . . .	—	—	—	—
»    Commercio de Sal . . . . .	—	—	—	—
»    de Navegação Barbará & Filhos . . . . .	33	24	476	320
Madeira-Mamoré Railway . . . . .	—	—	—	—
Diversas a vapor . . . . .	3.979	3.842	425.131	471.003
»    a vela . . . . .	4.639	4.932	182.994	171.665
<b>Total . . . . .</b>	<b>18.504</b>	<b>18.172</b>	<b>9.000.513</b>	<b>8.622.774</b>
<b>Allemais:</b>				
Hamburg S. Dampschi. Ges. . . . .	—	—	—	—
Hamburg Amerika Line . . . . .	—	—	—	—
Norddeutscher Lloyd . . . . .	—	—	—	—
H. C. Horn . . . . .	—	—	—	—
Diversas a vapor . . . . .	—	—	—	—
»    a vela . . . . .	—	—	—	—
<b>Total . . . . .</b>	<b>—</b>	<b>—</b>	<b>—</b>	<b>—</b>

MOVIMIENTO MARITIMO POR EMPRESAS

JANEIRO A DEZEMBRO DE 1915 E 1916

EMPRESAS	ENTRADAS			
	Numero		Tonagem	
	1915	1916	1915	1916
<b>Argentinas:</b>				
Compañía Argentina di Navigación Sud Atlántica. . . . .	156	187	111.146	115.974
Marina Mercante Argentina. . . . .	28	27	46.904	20.259
Vierci & Hermanos . . . . .	21	26	1.493	2.032
C. N. Ferro Carril Norooste Argentina. . . . .	34	16	5.366	2.560
C. A. Nicola Mihanovich . . . . .	49	16	11.511	6.786
Diversas a vapor . . . . .	344	406	100.371	114.154
» a vela . . . . .	40	40	3.376	1.152
<b>Total. . . . .</b>	<b>642</b>	<b>718</b>	<b>256.172</b>	<b>292.897</b>
<b>Austro-Hungaras:</b>				
Unione Austriaca di Navigation. . . . .	—	—	—	—
Royal Hungarian Sea Navigation Co., «Adria» . . . . .	—	—	—	—
Diversas a vapor . . . . .	—	—	—	—
» a vela . . . . .	—	—	—	—
<b>Total. . . . .</b>	<b>—</b>	<b>—</b>	<b>—</b>	<b>—</b>
<b>Belgas:</b>				
Diversas a vapor . . . . .	3	5	7.242	8.823
» a vela . . . . .	—	—	—	—
<b>Total. . . . .</b>	<b>3</b>	<b>5</b>	<b>7.242</b>	<b>8.823</b>
<b>Bolivianas:</b>				
Diverseas a vapor. . . . .	—	4	—	645
» a vela . . . . .	—	—	—	—
<b>Total. . . . .</b>	<b>—</b>	<b>4</b>	<b>—</b>	<b>648</b>
<b>Chilenas:</b>				
Diversas a vapor . . . . .	2	1	5.000	1.653
» a vela . . . . .	—	1	—	1.640
<b>Total. . . . .</b>	<b>2</b>	<b>2</b>	<b>5.000</b>	<b>3.293</b>
<b>Cubanas:</b>				
Diversas a vapor. . . . .	—	7	—	9.576
» a vela . . . . .	—	—	—	—
<b>Total . . . . .</b>	<b>—</b>	<b>7</b>	<b>—</b>	<b>9.576</b>
<b>Dinamarquezas:</b>				
Diversas a vapor . . . . .	68	79	121.556	111.358
» a vela . . . . .	14	22	3.234	8.447
<b>Total. . . . .</b>	<b>82</b>	<b>101</b>	<b>124.840</b>	<b>152.805</b>



MOVIMENTO MARITIMO POR EMPRESAS

JANEIRO A DEZEMBRO DE 1915 E 1916

EMPRESAS	ENTRADAS			
	Numero		Tonelagem	
	1915	1916	1915	1916
<b>Francesas:</b>				
Compagnie de Navigation Sud-Atlantique. . . . .	122	102	430.740	367.832
Société Générale de Transports Maritimes à Vapeur.	63	35	174.212	101.176
Compagnie Française de Navigation des Chargeurs Réunis. . . . .	80	103	297.329	442.545
Compagnie de Navigation France Amérique. . . . .	9	3	22.306	7.440
C. Transatlantique . . . . .	21	4	72.317	13.248
Diversas a vapor . . . . .	9	9	26.353	15.008
> a vela . . . . .	4	1	8.448	1.904
<b>Total. . . . .</b>	<b>308</b>	<b>262</b>	<b>1.032.680</b>	<b>949.123</b>
<b>Grsgas:</b>				
Diversas a vapor . . . . .	16	33	34.060	77.270
> a vela . . . . .	—	—	—	—
<b>Total. . . . .</b>	<b>16</b>	<b>33</b>	<b>34.060</b>	<b>77.270</b>
<b>Hispanholas:</b>				
S. en C. Pinillos, Izquierdo y Compañia . . . . .	23	29	126.604	98.823
Compañia Trasatlantica . . . . .	49	44	128.998	119.662
Diversas a vapor . . . . .	2	6	4.464	13.315
> a vela . . . . .	—	—	—	—
<b>Total. . . . .</b>	<b>79</b>	<b>79</b>	<b>260.066</b>	<b>231.800</b>
<b>Holandesas:</b>				
Koninklyjke Nederlandsche Lloyd. . . . .	274	172	1.448.506	762.943
Diversas a vapor . . . . .	69	42	153.702	71.470
> a vela . . . . .	1	—	185	—
<b>Total. . . . .</b>	<b>344</b>	<b>214</b>	<b>1.602.393</b>	<b>834.413</b>
<b>Inglezas:</b>				
Royal Mail Steam Packet Company . . . . .	216	219	1.524.394	1.279.360
Lamport & Holt, Limited . . . . .	232	253	865.597	976.273
Booth Steam Ship Co., Limited . . . . .	296	269	709.304	619.985
Pacific Steam Navigation Company . . . . .	63	65	264.477	274.323
Prince Line, Limited. . . . .	103	63	216.019	148.394
Harrison Line . . . . .	70	48	165.430	110.293

EMPRESAS	ENTRADAS			
	Numero		Tonelagem	
	1915	1916	1915	1916
White Star Line . . . . .	1	1	7.826	5.172
H. & W. Nelson, Limited. . . . .	3	3	14.168	11.590
Wilcome Steam Co., Limited . . . . .	—	—	—	—
Diversas a vapor . . . . .	478	235	1.260.111	670.348
> a vela . . . . .	89	84	26.624	21.150
<b>Total. . . . .</b>	<b>1.581</b>	<b>1.240</b>	<b>5.053.950</b>	<b>4.119.891</b>
<b>Italianas:</b>				
Navigazione Generale Italiana. . . . .	71	6	300.408	17.250
Società di Navigazione Lloyd Italiano. . . . .	50	32	192.527	97.566
La Veloce Navigazione Italiana. . . . .	13	10	54.639	32.438
Lloyd Sabaud S. A. per Azione . . . . .	28	30	134.517	144.216
Società di Navigazione a vap. « Italia » . . . . .	26	20	71.424	51.664
Soc. Anon. Lloyd d'el Pacifico. . . . .	30	22	67.101	49.369
C. T. Italiana. . . . .	30	15	62.087	46.663
La Ligure Brasileira. . . . .	—	—	—	—
Diversas a vapor . . . . .	53	53	106.236	114.875
> a vela . . . . .	5	4	5.387	4.645
<b>Total. . . . .</b>	<b>305</b>	<b>192</b>	<b>994.326</b>	<b>561.086</b>
<b>Japonesas:</b>				
Diversas a vapor . . . . .	—	12	—	30.976
> a vela . . . . .	—	—	—	—
<b>Total. . . . .</b>	<b>—</b>	<b>12</b>	<b>—</b>	<b>30.976</b>
<b>Mexicanas:</b>				
Diversas a vapor . . . . .	—	—	—	—
> a vela . . . . .	—	—	—	—
<b>Total. . . . .</b>	<b>—</b>	<b>—</b>	<b>—</b>	<b>—</b>
<b>Norte-americanas:</b>				
American Hawaiian Steamship Co. . . . .	37	84	145.600	306.368
American Line. . . . .	1	—	7.927	—
Diversas a vapor . . . . .	57	115	181.285	352.716
> a vela . . . . .	99	75	112.739	89.839
<b>Total. . . . .</b>	<b>194</b>	<b>274</b>	<b>447.551</b>	<b>748.923</b>

MOVIMENTO MARITIMO POR EMPRESAS

JANEIRO A DEZEMBRO DE 1915 E 1916

EMPRESAS	ENTRADAS			
	Numero		Tonelagem	
	1915	1916	1915	1916
<b>Norueguesas:</b>				
Diversas a vapor . . . . .	149	140	277.933	253.133
»    a vela . . . . .	49	34	63.170	46.227
<b>Total. . . . .</b>	<b>198</b>	<b>174</b>	<b>341.103</b>	<b>299.355</b>
<b>Panamaense:</b>				
Diversas a vapor. . . . .	—	—	—	—
»    a vela . . . . .	—	1	—	195
<b>Total. . . . .</b>	<b>—</b>	<b>1</b>	<b>—</b>	<b>195</b>
<b>Paraguayas:</b>				
C. A. Nicola Mihanovich. . . . .	50	79	14.292	25.574
Vierci & Hermanos. . . . .	84	36	16.802	4.657
Diversas a vapor . . . . .	16	17	2.146	1.330
»    a vela . . . . .	—	—	—	—
<b>Total. . . . .</b>	<b>150</b>	<b>132</b>	<b>33.240</b>	<b>31.611</b>
<b>Peruanas:</b>				
Diversas a vapor . . . . .	40	11	3.008	1.037
»    a vela . . . . .	—	—	—	—
<b>Total. . . . .</b>	<b>40</b>	<b>11</b>	<b>3.008</b>	<b>1.037</b>
<b>Portuguezas:</b>				
Diversas a vapor . . . . .	—	1	—	54
»    a vela . . . . .	11	15	4.634	4.327
<b>Total. . . . .</b>	<b>11</b>	<b>16</b>	<b>4.634</b>	<b>4.381</b>
<b>Rumalicas:</b>				
Diversas a vapor. . . . .	1	—	1.900	—
»    a vela . . . . .	—	—	—	—
<b>Total. . . . .</b>	<b>1</b>	<b>—</b>	<b>1.900</b>	<b>—</b>
<b>Russas:</b>				
Diversas a vapor. . . . .	3	11	10.591	1.574
»    a vela . . . . .	2	2	2.567	3.313
<b>Total. . . . .</b>	<b>5</b>	<b>13</b>	<b>13.458</b>	<b>4.887</b>

MOVIMENTO MARITIMO POR EMPRESAS

JANEIRO A DEZEMBRO DE 1915 E 1916

EMPRESAS	ENTRADAS			
	Numero		Tonelagem	
	1915	1916	1915	1916
<b>Suecas:</b>				
Axel Johnson . . . . .	99	71	233.334	182.563
Diversas a vapor . . . . .	15	12	21.243	20.936
» a vela . . . . .	—	4	—	6.060
<b>Total . . . . .</b>	<b>114</b>	<b>90</b>	<b>244.577</b>	<b>209.559</b>
<b>Uruguayas:</b>				
E. Lanfranc . . . . .	15	7	27.084	11.847
Companhia Fluvial Brasil Uruguay . . . . .	—	—	—	—
Diversas a vapor . . . . .	33	65	5.293	20.660
» a vela . . . . .	2	—	1.681	—
<b>Total . . . . .</b>	<b>50</b>	<b>72</b>	<b>34.058</b>	<b>32.507</b>
<b>Total geral . . . . .</b>	<b>22.599</b>	<b>21.829</b>	<b>19.494.771</b>	<b>17.227.860</b>