



MINISTÉRIO DA FAZENDA
SERVIÇO DE ESTATÍSTICA ECONÔMICA E FINANCEIRA

(DO CONSELHO NACIONAL DE ESTATÍSTICA — I. B. G. E.)

S. E. E. F. / S. E. A.
SETOR DE INFORMAÇÃO
PARA CONSULTA

ESTATÍSTICA DO COMÉRCIO EXTERIOR
DO BRASIL

POR MERCADORIAS, SEGUNDO OS PAÍSES




JANEIRO A DEZEMBRO

1960

RIO DE JANEIRO

1961

78-1771
C. 730 mp



MINISTÉRIO DA FAZENDA
SERVIÇO DE ESTATÍSTICA ECONÔMICA E FINANCEIRA
(DO CONSELHO NACIONAL DE ESTATÍSTICA — I. B. G. E.)

ESTATÍSTICA DO COMÉRCIO EXTERIOR
DO BRASIL

POR MERCADORIAS, SEGUNDO OS PAÍSES



JANEIRO A DEZEMBRO

1960

RIO DE JANEIRO

1961

497 31264

ÍNDICE

	<i>Págs.</i>
NOTAS EXPLICATIVAS	5
EXPLANATORY NOTES	7
 IMPORTAÇÃO	
I — por grandes classes	9
II — por países de procedência	10
III — por portos de destino	11
IV — por mercadorias, segundo os países de procedência ...	12
 EXPORTAÇÃO	
V — por grandes classes	202
VI — por países de destino	203
VII — por portos de procedência	205
VIII — por mercadorias, segundo os países de destino	206



NOTAS EXPLICATIVAS

1. **IMPORTAÇÃO** — Compreende as mercadorias entregues para consumo no Brasil. As importações são registradas após o desembaraço das mercadorias. As importações de petróleo e seus derivados, a granel, e de trigo, estão sujeitas a controle especial.

Documentos de coleta: Guias de Importação (Decreto n.º 42 914, de 27 de dezembro de 1957).

2. **EXPORTAÇÃO** — Compreende tôdas as mercadorias expedidas para países estrangeiros.

Documentos de coleta: Guias de Embarque (Decreto n.º 49 916, de 28 de novembro de 1958 e Decreto n.º 15 813, de 13 de novembro de 1922).

3. **COMÉRCIO DE MERCADORIAS** — São excluídas dos totais do comércio exterior as mercadorias destinadas às representações diplomáticas, ao consumo de bordo e lastro fornecido a embarcações (inclusive combustíveis).

4. **PAÍSES DE PROCEDÊNCIA E DE DESTINO** — O país de procedência, na importação, é o país onde foram adquiridas as mercadorias, e daí expedidas para o Brasil, quer diretamente, quer em trânsito por outros países. O país de destino, na exportação, é o país para onde foram consignadas as mercadorias.

5. PORTOS DE DESTINO E DE PROCEDÊNCIA — O pôrto de destino das mercadorias, na importação, é a estação aduaneira onde se verifica a sua entrada no país. O pôrto de procedência na exportação é o pôrto ou localidade de fronteira por onde a mercadoria embarca diretamente para o exterior.

6. QUANTIDADE — As quantidades representam o pêsô líquido real das mercadorias, separadas de seus envoltórios externos e internos. No caso das embarcações, é registrada, a partir de 1930, a tonelagem líquida, sendo êsse resultado excluído do total da importação.

7. VALORES — Importação — C.I.F. — Os valores em cruzeiros incluem os ágios decorrentes da venda de disponibilidade cambiais nas Bôlsas de Valores do País (Instrução n.º 70/53 da SUMOC).

Exportação — F.O.B. — Os valores em cruzeiros resultam (de acôrdo com a mercadoria) da conversão da taxa oficial de câmbio acrescida de bonificações ou da venda da moeda estrangeira no mercado de câmbio de taxa livre.

Os valores em dólares não incluem os ágios nem as bonificações.

EXPLANATORY NOTES

1. IMPORTS – Cover all merchandise delivered for consumption.
2. EXPORTS – Cover all merchandise shipped to foreign countries.
3. EXCLUSIONS – Articles consigned to diplomatic officials as well as those destined to ship's stores and dunnage supplied to vessels (including bunker oil), are excluded from Foreign Trade totals.

4. COUNTRIES OF ORIGIN AND DESTINATION – Imports are credited to the country from which the goods were consigned to Brasil. Exports are classified as despatched to the place or country of consignment; that is the last place or country to which the goods are consigned, with or without breaking bulk in the course of transport, but without any commercial transaction in any intermediate country.

5. PORTS OF DESTINATION AND OF ORIGIN – The port of destination, for imports, in the Customs through which the merchandise will have entry into the country. The port of origin, for exports, is the locality at the frontier from which the merchandise is shipped directly abroad.

6. QUANTITIES AND VALUES OF IMPORTS AND EXPORTS – Quantities and values are based on declarations of importers and exporters, or their agents, and may be verified by Customs officials.

Quantities represent the net weight of the goods excluding packings and wrappings.

The values of imports are C.I.F. transaction values. The value of exports are the F.O.B. values.



I — IMPORTAÇÃO POR GRANDES CLASSES — 1960

9

JANEIRO A DEZEMBRO

DISCRIMINAÇÃO DA IMPORTAÇÃO	QUANTIDADE		VALOR A BORDO NO BRASIL	
	Kg	OUTRAS UNIDADES	C\$	US\$
10000 19999 CLASSE 1 ANIMAIS VIVOS	5341443		143232327	757325
20000 29999 CLASSE 2 MATS. PRIMAR. EM BRUTO E PREPARADAS	11640539526		55829100778	404106296
40000 49999 CLASSE 4 GENEROS ALIMENTICIOS E BEBIDAS	2268619548		25816204033	198264097
50000 59999 CLASSE 5 PROD. QUIMICOS, FARMACEUTICOS E SEMELHS.	827295292		25367826899	139268330
60000 69999 CLASSE 6 MAQUINARIA E VEICULOS, SEUS PERTS. E ACESS.	220212946		66124291527	519988384
70000 79999 CLASSE 7 MANUFATURAS CLASSIFICADAS PRINCIPALMENTE SEGUNDO A MATERIA PRIMA	640323811		23363294954	169355161
80000 89999 CLASSE 8 ARTS. MANUFATURADOS DIVERSOS	6007633		4522935254	28305902
90000 99999 CLASSE 9 OURO, MOEDAS, TRANSAÇÕES ESPECIAIS	1432792		54001087	2072567

II — IMPORTAÇÃO POR PAÍSES DE PROCEDÊNCIA — 1960

JANEIRO A DEZEMBRO

DISCRIMINAÇÃO DA IMPORTAÇÃO	QUANTIDADE		VALOR A BORDO NO BRASIL	
	Kg	OUTRAS UNIDADES	Dó	US\$
AFRICA OCID.FRANC..	40473		5227076	2 4115
ALEMAGNHA ORIENTAL	66618547		11220760761	973 3008
ALEMAGNHA OCIDENTAL	202035003		9120992660	1 55859411
AMTILHAS HOLLANDÊSAS	1985400744		5076993541	59704 580
ARABIA SAUDITA..	1083000147		2081400670	20813235
ARÉFLIA..	1285061		44985539	207376
ARÉNTINA..	1204006360		11037352616	94868293
AURTRALIA..	16370		4291244	23464
AUSTRIA..	566798		538124714	2974683
BELGICA LUXEMBURGO..	78704623		304400642*	15990746
BOLIVIA..	2006637		488716092	2593832
CANADA..	57833173		2073077466	15932414
CHILE..	79456332		1192876058	8593705
CHINA CONTINENTAL	1058095		5970156	20604
COLÔMBIA..	106757		8057200	38362
CONGO BELGA..	6026599		479718206	2194025
COFITE..	152740822		285833700	24581337
CUBA..	69101764		266728804	2625278
CINABARCA..	48300632		4130442202	28633333
CRITO..	22946657		81912673	164143
EQUADOR..	5114		329008	171
ESPANHA..	57104710		4226321205	21250397
ESTADOS UNIDOS..	2707153346		67499936015	443121832
ETIÓPIA..	4300		730512	1075
FRONTEILHO..	2510261		28673802	1512014
FINLÂNDIA..	140604860		331706405	28208467
FRANCA..	153122178		10440221843	68599754
GRÉCIA..	6638873		484420003	2141895
GUATEMALA..	69		47202	1088
HONDURAS..	22		65756	299
HONDURAS BRITÂNICAS	68		740040	1890
HONG KONG..	113913		26085906	106855
HUNGRIA..	11217450		5366858*	4295050
ÍNDIA..	2377841		191436342	907823
ISLÂNDIA..	1546020		16983107	931614
ISRAEL..	363365		53597820	314859
ITALIA..	31713295		5153900860	38374587
JUGOSLÁVIA..	12250447		518250180	3993152
JARÃO..	44002301		4621175346	37930245
LIRANO..	40723		3550043	13988
MALÁSIA SINGAPUR	18590582		3631070056	16850071
MARROCOS..	3615702		50134792	239708
MÉXICO..	10600307		282331603	1343926
NÍFRPIA..	80529		6430046	32487
NORUEGA..	74667978		3210424750	21766691
NOVA ZELÂNDIA..	243		1578448	7520
PAÍSES BAIXOS..	46311235		3180813036	35091164
PANAMA..	5988		14560004	644474
PARAGUAI..	8001915		7793044	428577
PERU..	92811564		274809362	2540168
POLÓNIA..	77142798		2622606006	28116970
PORTUGAL..	7535373		677443223	3265884
RUÍNO UNIDO..	109001809		8387563115	51186366
RUSSIA NIASSALANDI	7365031		751326306	3716847
RUÍNDIA..	12082443		307488200	2072482
RYCHELLES..	41279		3084301	13679
SUÉCIA..	207474		21190633	90394
SUECIA..	103292360		4931778211	33732091
SUÍÇA..	5826241		2419735704	16055430
TAILÂNDIA..	7758668		265546443	1348207
TCHECOSLOVÁQUIA..	15701206		2467909582	1776189
TRINIDAD..	28435215		1139722005	11257389
THURÍPIA..	14555771		33127711	326855
THURÍPIA..	17962		1390883	8232
UNIDO SUL AFRICANO	7000407		11610436842	519862
URUGUAI..	2788533		96684066	526007
U.S.A..	35407410		1754646218	1756074
VENEZUELA..	4640997050		11664467361	114497733
VÍETNAM OCIDENTAL	182		704010	324
YEMEN..	2362		312574	16505
ZAMBIÁ..	2560772901*		201718686850*	1462138062

III — IMPORTAÇÃO POR PORTOS DE DESTINO — 1960

11

JANEIRO A DEZEMBRO

DISCRIMINAÇÃO DA IMPORTAÇÃO	QUANTIDADE		VALOR A BORDO NO BRASIL	
	Kg	OUTRAS UNIDADES	Dó	US\$
HANAIU	1 619 012 23		4 749 028 00	4 184 435 9
RLEH	1 456 914 90		1 550 130 29	1 393 515 2
MACAPA	1 053 263 8		4 694 435 95	2 248 892 4
QAO LUIZ	1 831 078 6		1 111 553 87	939 619
PARNAIUA	3 487		51 577 76	247 3
FORTALEZA	2 017 920 76		11 160 998 01	1 088 052 8
ARFIA BRANCA	48	26 30		139
NACAU	21 362 1		487 086 74	530 080 0
NATAL	7 213 38 67		3 539 651 02	3 501 85 0
CAREDELO	7 657 870 0		3 020 706 74	2 908 870
JUJO FERROA	5 266 7		47 968 77	3 579 1
RECIFE	6 530 66 524		5 023 092 80	4 200 826 5
MACEIO	9 090 65 5		117 655 96	81 481 0
PENFOJ			289 474 00	28 947 4
ARACAJU	210 179		3 877 65	2 049 5
ALVAROZ	2 451 251 00		289 364 50 57	2 337 506 8
RELO HORIZONTE	19 657		791 608 54	4 015 57
VITORIA	1 200 305 05		19 355 327 27	1 709 474 3
ANGRA DOS REIS	3 306 322 27		283 155 67 1	412 470 7
MITROI	41 726 77 8		309 779 45 6	295 246 6
RIO DE JANEIRO	4 583 81 26 37		58 075 034 37 3	44 893 807 9
SANTOS	73 079 932 75		109 757 908 89 2	72 769 304 9
QAO PAULO	11 887 13		25 415 382 02	1 804 430 2
ANTONINA	4 836 05 90		339 003 46 7	338 963 8
CHRITIRA	7 484 4		61 174 80 1	39 093 8
F02 DO IGUAU	4 773 2		291 889 26	204 68
PARANAGUA	3 062 162 24		20 261 691 25	18 172 79 2
FLORIANOPOLIS	1 688 8		311 22 47	27 650
IMBITIRA	37 575 0		11 923 62 37	11 620 9
ITAJAI	4 360 72 5		13 551 47 22	95 562 7
LAGUNA	1 778 200		187 542 300	187 542 3
9. FRANCISCO DO SUL	514 98 674		44 521 21 55	40 885 5 5
ACEGUA	6 200 0		1 126 07 9	95 2 6
LIVPAMENTO	1 250 398		68 196 33 1	32 347 9
PLOTAS	2 664 131 9		182 863 05 9	182 383 4
PORTO ALEGRE	30 911 17 20		7 750 410 0 17	6 419 234 2
RIO GRANDE	11 241 87 32 4		40 963 016 11	39 419 65 9
URUGUAIANA	15 682 3		10 980 38 3	10 007 3
RELA VIRTA	41 223 50		48 743 30 5	25 405 8
ORUBA	980 49 92		91 301 8 2	83 356 0
PONTA PORX	1 218 66 3		101 532 16	5 321 8
PORTO MORTINHO	450 000 0		150 693 03	7 925 3
	15 609 772 991 *		201 218 688 85 9 *	146 213 806 2

IV — IMPORTAÇÃO POR MERCADORIAS, SEGUNDO OS PAÍSES DE PROCEDÊNCIA — 1960

JANEIRO A DEZEMBRO

DISCRIMINAÇÃO DA IMPORTAÇÃO	QUANTIDADE		VALOR A BORDO NO BRASIL	
	Kg	OUTRAS UNIDADES	Cd	Um
10000 10099 CLASSE 1 ANIMAIS VIVOS				
10000 10099 ANIMAIS VIVOS P. ALIMENTAÇÃO, EXCL. PEIXER, CRUSTACEOS E MOLUSCOS	4A77R50		61070201	319270
10000 10099 GADO P. ALIMENTAÇÃO	4A77R50		61070201	319270
10000 BOVINO OU VACUM CAR				
PARAGUAI	4A77R50	15589	61069601	319270
	4A77R50*	15589*	61070201*	319270
10000 10099 ANIMAIS VIVOS P. OUTROS FINS	463593		82162126	438055
10000 10099 GADO P. REPRODUÇÃO	457930		76522113	388420
10002 BOVINO OU VACUM CAR				
ARGENTINA	45725	104	4553148	31949
ESTADOS UNIDOS	3633	7	5475704	24718
FRANCA	12800	27	4723371	2346*
PAISES BAIXOS	1000	3	1125509	5777
REINO UNIDO	13030	27	7480257	38513
URUGUAI	23600	226	7216647	37950
	170588*	394*	30774836*	162376
10004 CAVALAR OU EQUINO CAR				
ARGENTINA	6778	14	723042	5462
AUSTRIA	700	1	684929	2992
ESTADOS UNIDOS	454	1	481338	1998
FRANCA	2300	5	16090562	72063
ITALIA	450	1	41624	2200
REINO UNIDO	3800	6	3812834	19482
URUGUAI	1640	4	201920	1000
VENEZUELA	4000	8	7119412	31100
	20122*	42*	29155661*	136297
10005 OVINO CAR				
ARGENTINA	3470	58	531391	3744
AUSTRALIA	300	4	135481	5397
URUGUAI	261560	3847	14622199	79148
	265330*	3909*	167890713*	88289
10006 RINO CAR				
ARGENTINA	1890	13	202545	1458
	1890*	13*	202545*	1458
10100 10199 GADO P. QUALQUER OUTRO FIM	4200		3331589	38696
10141 CAVALOS DE CORRIDA CAR				
ARGENTINA	2100	5	648767	26827
FRANCA	100	1	3084	163
VENEZUELA	2000	4	2679738	11706
	4200*	10*	3331589*	38696
10300 19399 AVER, EXCL. P. ALIMENTAÇÃO	510		2037003	9384
19339 AVER DE CANTO E DE LUXO, N.E. CAR				
PAISES BAIXOS	25	101	28724	898
	25*	101*	28724*	898
19347 PINTOS DE UM DIA CAR				
ESTADOS UNIDOS	315	6430	1199745	5059
PAISES BAIXOS	170	4000	808534	3427
	485*	10430*	2008279*	8486
10400 19499 ANIMAIS SILVESTRES	953		271421	1555
10499 ANIMAIS SILVESTRES, N.E. CAR				
ARGENTINA	930	5	19961	1055
ITALIA	23	12	251460	500
	953*	17*	271421*	1555
20000 20099 CLASSE 2 MATS. PRIMAS, EM BRUTO E PREPARADAS				
20000 20099 MATS. PRIMAS DE ORIGEM ANIMAL, EXCL. BECOES 2.6 E 2.7	1254193		319413485	1551153
20100 20199 PFLES E COURO DE GADO, EM BRUTO	8103		1122261	5767
20105 COURO DE GADO BOVINO OU VACUM, BFCOR, PARAGUAI	1460		56710	277
	1460*		56710*	277

IV — IMPORTAÇÃO POR MERCADORIAS, SEGUNDO OS PAÍSES DE PROCEDÊNCIA — 1960

13

JANEIRO A DEZEMBRO

DISCRIMINAÇÃO DA IMPORTAÇÃO	QUANTIDADE		VALOR A BORDO NO BRASIL	
	Kg	OUTRAS UNIDADES	C\$	US\$
20139 PEFES DE GADO OVINO, N.E.				
ARGENTINA	6643		1065551	5490
	6643*		1065551*	5490
20200 20299 PELES E COUROIS FM BRUTO, EXCL., DE GADO	1030559		204254522	1000038
20231 PEFES DE COELHO				
CHILE	56562		24714334	129567
ESPANHA	330460		50436230	292866
FRANCA	592029		119378919	529365
TCHECOSLOVÁQUIA	33608		4052427	19860
	1020659*		198581910*	971658
20232 PELES DE LEBRE				
CHILE	9900		5672612	28380
	9900*		5672612*	28380
20300 20399 PELES E COUROIS DE GADO, PREPA RADOS OU CURTIDOS	20839		36559583	170289
20311 COUROIS DE BEZERRAS CURTIDOS AO CORMO, ROX CALF				
ALEMANHA OCIDENTAL	13453		23072616	105074
ARGENTINA	1886		1971130	13254
AUSTRIA	85		212201	1030
BELGICA LUXEMBURGO	3311		7096462	30268
ESPANHA	512		811449	4427
ESTADOS UNIDOS	66		8192	433
ITALIA	74		199737	1086
*AIRES RAIXOS	1263		2628504	12664
*AFRICA	187		559292	2053
EUROPA	20839		36559583*	170289
20400 20499 PELES E COUROIS, PREPARADOR OU CURTIDOS, EXCL. DE GADO	822		2618265	5701
20469 PELES DE ADORNO, N.E.				
ESTADOS UNIDOS	68		527404	1200
REINO UNIDO	396		1711227	2990
	464*		1739131*	3490
20471 CANURCA, MARROQUIM E SEMELHS., PELES ACAMURÇADAS OU MARROQUINADAS, PELICA BRANCA OU DE COR				
REINO UNIDO	64		347018	911
	64*		347018*	911
20491 APARAS				
ESTADOS UNIDOS	294		532116	1300
	294*		532116*	1300
20700 20799 OSOIS, MARFIM E SEMELHS.	20995		3707888	15797
20700 MUIZOS, CARAMUJOS, CONCHAS E SEMELHS., EXCL. MADRAPEROLA				
PORTUGAL	690		118300	530
	690*		118300*	530
20760 MADRAPEROLA				
AUSTRALIA	10145		1759865	7435
MALASIA E SINGAPURA	10160		1829723	7822
	20305*		3589588*	15257
20*00 20*99 OUTRAS MATS., PPIMAS, FM BRUTO E PREPS., DE ORIGEM ANIMAL, EXCL. SECOES 2.5 E 2.7	172875		71150666	353571
20*25 CERDAS DE PORCO				
ALEMANHA OCIDENTAL	98		229001	1070
	98*		229001*	1070
20*30 PENAS, PLUMAS E PENUGENS, PELES DE AVES E PARTES, COMPLETAS, COM PENAS, SEM QUALQUER PREPARO				
ARGENTINA	2970		711032	1710
*ARAGHAI	1988		623771	3271
	4958*		1334803*	4981
20*43 CANTARIDAS				
ALEMANHA OCIDENTAL	5		1893	10
BELGICA LUXEMBURGO	35		15689	73
	40*		17582*	83

IV — IMPORTAÇÃO POR MERCADORIAS, SEGUNDO OS PAISES DE PROCEDÊNCIA — 1960

JANEIRO A DEZEMBRO

DISCRIMINAÇÃO DA IMPORTAÇÃO	QUANTIDADE		VALOR A BORDO NO BRASIL	
	Kg	OUTRAS UNIDADES	C\$	US\$
20*49 MATS. PRIHAS P. USO EM MEDICINA E PERFUMARIA, N.E.				
ALEMÃHA OCIDENTAL	1		3401	14
ESTADOS UNIDOR	21		523845	2443
FRANCA	5		112601	464
REINO UNIDO	7		75757	1094
SUICA	1		23579	103
	35*		921393*	4118
20*61 TRIPAS DE OVINO, FRIGORIFICADAS, PECAR E SALGADAS, INCL. P. ALIMENTAÇÃO				
ALEMÃHA OCIDENTAL	11326		2754782	9545
ARGENTINA	112797		34827787	187806
CHILE	10490		3153733	16733
ESTADOS UNIDOR	28541		6110867	27321
SUECIA	1344		507113	2079
	164498*		46853682*	243494
20*70 ESTOMAGOS DE REZERROS, BECOS OU RALRS, NAO COBERTIVEIS, P. FARRICAR COALHO				
ESTADOS UNIDOR	2977		20184810	90663
NOVA ZELANDIA	243		1378448	7520
	3220*		21763258*	98183
20*82 OVAR NAO COBERTIVEIR				
ARGENTINA	2		3520	186
	2*		3520*	186
20*99 MATS. PRIHAS DE OPISEM ANIMAL, N.E.				
ESTADOS UNIDOR	34		27737	1466
	34*		27737*	1466
22000 22*99 MATS. PRIHAS DE ORIGEM VEGETAL, EXCL. BECOES 2.6 E 2.7	144937693		10421731852	49340162
22000 22099 SEMENTER, BAGAS, GRASOS, FRUTOS E SEMELHR. P. EXTRAÇÃO DE OLEOS	165404		4729640	23018
22051 SEMENTER DE LINHO OU LINHACA				
BELGICA LUXEMBURGO	13272		656406	3523
PAISES BAIXOR	30000		1647730	8541
	43272*		2304136*	12064
22056 SEMENTER DE MOSTARDA				
ALEMÃHA OCIDENTAL	4650		259260	1248
REINO UNIDO	5701		109531	4723
	10351*		1354791*	5971
22075 FAVAR DE 90JA				
ESTADOS UNIDOR	21781		791233	3483
PARASHAI	90000		279480	1500
	111781*		1070713*	4993
22100 22199 BORRACHAS MATS., GOMAS VEGR., BORRACHAS SINTETICAS, REGENE RAOOS, SUCATA DE BORRACHA	43325400		5922235976	31875664
22101 FINA, EM BRUTO				
BOLIVIA	981872		100216362	522077
	981872*		100216362*	522077
22115 CREPE CLARO				
ESTADOS UNIDOR	2400474		464962376	2111011
JAPAO	5069		836278	4285
MALASIA E SINGAPURA	7816710		1457136513	6630844
PAISES BAIXOR	1000		197770	1060
REINO UNIDO	925		182727	1019
	10224178*		923315664*	8748239
22116 FOLHAS FUMARAS, SMOKEO SHEETS				
ESTADOS UNIDOR	2812881		567441137	2607958
JAPAO	5291		1228435	5207
MALASIA E SINGAPURA	11432802		2112851178	9948653
NIGERIA	60528		6430046	32487
REINO UNIDO	38511		9111423	38906
	14350413*		2697062217*	12633211

IV — IMPORTAÇÃO POR MERCADORIAS, SEGUNDO OS PAISES DE PROCEDÊNCIA — 1960

15

JANEIRO A DEZEMBRO

DISCRIMINAÇÃO DA IMPORTAÇÃO	QUANTIDADE		VALOR A BORDO NO BRASIL	
	Kg	OUTRAS UNIDADES	C\$	US\$
22132 PALATA VERDEIRA				
ESTADOS UNIDOS	113		171157	860
	113		171157*	868
22140 LATEX DE PERINGUEIRA, PEDO SECO				
ALEMANHA OCIDENTAL	49992		4774090	29980
ESTADOS UNIDOS	17950		4283070	18438
MALACIA E SINGAPURA	271112		49645354	219929
REINO UNIDO	9985		2456168	10767
	349039*		63158602*	279114
22161 ELASTOMERO B				
ALEMANHA ORIENTAL	4556		391944	2164
ALEMANHA OCIDENTAL	34756		4002790	18513
CANADA	284711		24463757	115385
ESTADOS UNIDOS	11934167		1364736058	6133088
FRANCA	9855		1134664	5499
ITALIA	332511		32637808	162400
MALACIA E SINGAPURA	3456		685622	3126
PAISER BAIXOS	505		64547	288
POLONIA	15000		1694646	7971
REINO UNIDO	1023356		11214963	536636
	13562873*		1541960703*	6985280
22163 ELASTOMERO H, NEOPRENIO				
ALEMANHA OCIDENTAL	13593		3261611	14966
ARGENTINA	508		108472	593
ESTADOS UNIDOS	352725		79450800	367241
	366818*		82820883*	382800
22165 ELASTOMERO N				
ALEMANHA OCIDENTAL	35329		7267016	32800
CANADA	6495		1719207	8630
ESTADOS UNIDOS	269908		70865426	314234
	311732*		7965564*	385664
22167 ELASTOMERO I, BUTIL				
CANADA	96102		11187809	55624
ESTADOS UNIDOS	2154316		267793342	1211943
FRANCA	1992		242263	1110
REINO UNIDO	18602		2005736	10687
	2271012*		281229143*	1279364
22168 ELASTOMERO P, TIÓCBL				
ALEMANHA OCIDENTAL	60		76415	312
ESTADOS UNIDOS	4847		2501556	11155
	4907*		2577971*	11467
22169 BORRACHAS SINTETICAS, ROLIDAS, N.E.				
ALEMANHA OCIDENTAL	2100		493944	2588
ESTADOS UNIDOS	86508		13156811	58033
FRANCA	3982		482036	2239
REINO UNIDO	6936		1129949	4936
	99926*		15262740*	67726
22171 LATEX DE ELASTOMERO B				
CANADA	11176		1474744	6096
ESTADOS UNIDOS	585470		92229078	416023
REINO UNIDO	9232		1701391	7510
	605878*		95405213*	429629
22175 LATEX DE ELASTOMERO M, DE NEOPRENIO				
ALEMANHA OCIDENTAL	10000		1651440	7000
ESTADOS UNIDOS	3823		818104	3680
	13823*		2469544*	10680
22179 BORRACHAS SINTETICAS, LIQUIDAS, N.F.				
ALEMANHA OCIDENTAL	5008		809220	3500
ESTADOS UNIDOS	155316		29561764	137039
FRANCA	22508		4360064	29014
REINO UNIDO	182816*		36730048*	169553
22300 22399 MADEIRAS E CORTICA, EM BRUTO E SIMPLERMENTE PREPES, EXCL. PINHO	9809887		228429932	1284901
22347 PEROVA EM TOROS				
PARAGUAI	20000		7849	42
	20000*		7849*	42
22348 QUEBRACHO EM TOROS				
PARAGUAI	3932500		3695061	19154
	3932500*		3695061*	19184

IV — IMPORTAÇÃO POR MERCADORIAS, SEGUNDO OS PAISES DE PROCEDÊNCIA — 1960

JANEIRO A DEZEMBRO

DISCRIMINAÇÃO DA IMPORTAÇÃO	QUANTIDADE		VALOR A BORDO DO BRASIL	
	Kg	OUTRAS UNIDADES	C\$	US\$
22359 MADEIRAS EM TOROS, N.E.				
ESTADOS UNIDOS	10130		1 008 314	5360
PARAGUAI	726100		7 438 84	1265
	736220*		1452203*	6625
22391 CORTICA EM BRUTO, TRITURADA, GRANULADA, MOIDA OU SIMPLEMENTE PREPARADA				
ALEMANHA OCIDENTAL	50000		3502725	17554
ESPAÑA	4257929		188870673	1039705
ESTADOS UNIDOS	454		56287	2975
PORTUGAL	156668		9054037	43277
	4465051*		201483722*	1103511
22395 DESPERDICIOS OU APARAS DE CORTICA				
ESPAÑA	656116		21791097	125569
	656116*		21791097*	125569
22400 22499 MADEIRAS PREPARADAS, EXCL. PINHO	343171		51593980	25969*
22499 MADEIRAS PREPARADAS, N.E.				
CHILE	142639		41313278	212423
ESTADOS UNIDOS	194997		9523343	43736
REINO UNIDO	5535		758359	3540
	343171*		51593980*	259699
22600 22699 MATR. VEGG. USADAS PRINCIPAL MENTE P. TRANCAR, INCL. SAMBU	15377		2884807	12048
22631 JUNCOB OU ROTIM EM BRUTO				
HONG KONG	8200		933528	3691
MALÁSIA E SINGAPURA	5000		87719*	2996
	13200*		1R10727*	6687
22635 JUNCOB OU ROTIM EM PALMILHA				
ALEMANHA OCIDENTAL	125		24131	120
HONG KONG	1000		249102	1047
MALÁSIA E SINGAPURA	1052		800847	4194
	2177*		1074080*	5361
22700 22799 MATR. FILAMENTOSAS VEGETAIS, EXCL. TÊXTEIS	82652		3737091	20380
22759 MATR. P. VARSAURAS E ESCOVAS, N.E.				
ARGENTINA	75963		2961958	16496
MEXICO	6689		775133	3884
	82652*		3737091*	20380
22800 22899 OUTROS VEGG. E PARTES DE VEGG..	977741		199018270	1007575
22809 PLANTAS E PARTES DE PLANTAS P. TINTU RARIA E CUPTUM, MOIDAS OU NÃO, N.E..				
ESPAÑA	5800		626519	3660
FRANÇA	1500		240336	591
	7300*		866855*	4251
22811 ALCACUZ				
ALEMANHA OCIDENTAL	4165		252684	1155
RELEICA LUXEMBURGO	250		14193	67
ESPAÑA	4000		206415	1053
ESTADOS UNIDOS	6100		899080	4267
ITALIA	2310		184486	762
REINO UNIDO	329		141439	612
	17203*		1688297*	7916
22812 ALFIA OU MALVAISCO				
ALEMANHA OCIDENTAL	295		32773	153
ESPAÑA	100		14728	80
ESTADOS UNIDOS	1200		239149	1036
	1595*		286650*	1269
22816 RUIBARRO				
ALEMANHA OCIDENTAL	10130		1574499	6914
RELEICA LUXEMBURGO	1390		168650	751
ESTADOS UNIDOS	815		147032	656
HONG KONG	3000		266947	1105
ITALIA	2860		521960	2359
	18185*		2679088*	11733

IV — IMPORTAÇÃO POR MERCADORIAS, SEGUNDO OS PAÍSES DE PROCEDÊNCIA — 1960

17

JANEIRO A DEZEMBRO

DISCRIMINAÇÃO DA IMPORTAÇÃO	QUANTIDADE		VALOR A BORDO NO BRASIL	
	Kg	OUTRAS UNIDADES	C\$	US\$
22818 VALERIANA				
ALFMANHA OCIDENTAL	348		42201	200
RELCICA LUXEMBURGO	650		39405	165
ESTADOS UNIDOS	290		36763	162
FRANCA	30		4425	19
ITALIA	98		17514	73
IUGOSLAVIA	197		26531	142
POLONIA	500		49203	275
	2103*		218042*	1036
22819 RAIZER E RULDOS P. MEDICINA, N. E.				
ALFMANHA OCIDENTAL	6094		975758	4582
RELCICA LUXEMBURGO	3129		675420	3223
ESPAÑHA	9666		829148	4277
ESTADOS UNIDOS	7242		5565774	16222
FRANCA	3104		347176	1657
INOIA	1198		87734	424
ITALIA	3601		599874	2600
IUGOSLAVIA	3145		224769	1290
JAPANA	125		85280	380
REINO UNIDO	50		31188	150
	37354*		7422121*	34805
22841 SARGUEIRO, MURTINHO OU JUNIPERO				
ALFMANHA OCIDENTAL	1208		121588	538
ESPAÑHA	816		127245	737
ITALIA	1000		132339	541
IUGOSLAVIA	13067		1358627	7577
POLONIA	1700		214525	1199
PORTUGAL	1800		368595	1746
REINO UNIDO	1000		91901	442
	20591*		2414820*	12780
22849 PLANTAS, SEMENTES E PARTES DE PLANTAR P. MEDICINA OU PERFUMARIA, N. F.				
ALFMANHA OCIDENTAL	40543		4183143	18808
ARGENTINA	10987		1877645	9777
RELCICA LUXEMBURGO	11369		1712672	7629
CHILE	82850		4175192	22626
DINAMARCA	974		340017	1356
EQUADOR	5114		191290	1000
ESPAÑHA	100014		4668943	24260
ESTADOS UNIDOS	45638		9279241	41202
FRANCA	69382		5079272	23768
GRECIA	1245		845169	3455
INDIA	51547		1564750	7395
ITALIA	33152		4822580	21512
IUGOSLAVIA	33053		21986616	11984
PAISES BAIXOS	3670		505054	2466
POLONIA	5470		431711	2301
PORTUGAL	25137		2766644	13083
REINO UNIDO	4608		257068	1406
SUECIA	150		94315	412
SUICA	100		64779	274
VIET NAM DO SUL	1812		704010	3241
	529795*		45762746*	217935
22855 PLANTAS VIVAS				
ALFMANHA OCIDENTAL	3		16618	95
ESTADOS UNIDOS	28		107034	577
FRANCA	45		259824	1135
ITALIA	68		126593	553
REINO UNIDO	17		367629	1706
	161		877698*	4066
22859 RULDOS, EXCEPTOS, MUDAS DE PLANTAS, N. E.				
ARGENTINA	4000		493086	2651
ESPAÑHA	1500		15631	115
FRANCA	2		8840	50
PAISES BAIXOS	24502		4398024	21532
	30004*		4915581*	24348
22865 SEMENTES P. PLANTIO				
AFRICA OCID. FRANC.	4734		1676852	8609
ALFMANHA OCIDENTAL	92		907775	3945
ARGENTINA	150		17723	90
AUSTRALIA	5640		756253	3888
RELCICA LUXEMBURGO	80		908	48
CANADA	80		62436	220
DINAMARCA	72900		20299141	121088
ESPAÑHA	19500		12060828	60787
ESTADOR UNIDOS	116039		58533629	291246
FRANCA	38211		12604626	60166
GUATEMALA	69		472002	1990
HONDURAS	22		65756	299
HONDURAS BRITANICO	68		340049	1890

IV — IMPORTAÇÃO POR MERCADORIAS, SEGUNDO OS PAÍSES DE PROCEDÊNCIA — 1960

JANEIRO A DEZEMBRO

DISCRIMINAÇÃO DA IMPORTAÇÃO	QUANTIDADE		VALOR A BORDO NO BRASÍL	
	Kg	OUTRAS UNIDADES	C\$	US\$
INDIA	20		3194	15
ITALIA	2853		625377	2918
JAPÃO	13095		4036218	20540
PAÍSES BAIXOS	5000		339213	1471
POLONIA	3981		631675	3360
PORTUGAL	5000		356766	1994
REINO UNIDO	4535		1313307	5634
RUÍÇA	2048		294970	1625
	154		292969	1353
	294292*		115591666*	593173
22853 FUMO OU TABACO EM FOLHAS	17629		15606463	90969
ESTADOS UNIDOS	17629*		15606463*	90969
22893 AÇÚCAR DE CANA OU DE CACAU	98		10546	47
ALEMANHA OCIDENTAL	450		99856	246
REINO UNIDO	548*		110402*	293
22899 VEGETAIS E PARTES DE VEGETAIS, N.E.	262		226059	1081
ALEMANHA OCIDENTAL	700		351782	1920
ESPAÑA	962*		577841*	3001
22*00 22*99 OUTRAS MATS. PRIMAS EM BRUTO E PPFDS. DE ORIGEM VEG. EXCL. DECOS 2.6 E 2.7	90118061		3008702156	14886877
22*17 CELULOSE, SULFITE				
ESTADOS UNIDOS	3313161		136329119	653349
FINLÂNDIA	31399202		868204717	4620922
NORUEGA	10324178		346203770	1786757
SUECIA	5066621		207679197	916047
	50103162*		1558416787*	7977075
22*16 CELULOSE, NÃO SULFITE				
CANADA	5611593		181280100	793421
CHILE	4667116		113752185	579224
ESTADOS UNIDOS	6031281		161432920	708547
FINLÂNDIA	14300737		329808423	1803579
NORUEGA	1097223		31007945	168951
SUECIA	6009834		205468401	830882
	37707784*		1022749974*	4891804
22*31 GOMA ADRIAGANTA				
ALEMANHA OCIDENTAL	11243		3856676	17773
BELGICA LUXEMBURGO	60		11083	63
ESTADOS UNIDOS	1386		1112787	5084
FRANÇA	269		292050	1007
REINO UNIDO	10952		5358162	24392
	23900*		10630758*	48319
22*33 GOMA ARABICA				
AFRICA OCID. FRANC.	35848		3761297	17490
ALEMANHA OCIDENTAL	53862		6984551	32059
ESTADOS UNIDOS	10719		2177179	9797
FRANÇA	46677		5420328	24693
JAPÃO	600		92533	529
PAÍSES BAIXOS	1300		164444	867
REINO UNIDO	123421		9815209	45402
RUÍÇA	200174		20964986	98290
BUENO AIRES	472601*		49380527*	229127
22*34 REFINA DE COPAL				
REINO UNIDO	400		77959	341
	400*		77959*	341
22*38 LÂMPOA DE LÂMPOA				
ALEMANHA OCIDENTAL	5		6198	31
ESTADOS UNIDOS	4		30079	135
RUÍÇA	3		9404	48
	12*		45681*	214
22*41 GOMA LACA				
ALEMANHA OCIDENTAL	34501		6617889	30530
BELGICA LUXEMBURGO	3720		486913	2127
ESTADOS UNIDOS	1622		520564	2391
INDIA	981625		146982283	704255
PAÍSES BAIXOS	36950		6030534	30938
REINO UNIDO	220264		31027428	150069
SUÍÇA	2300		225647	1104
	1280982*		191890966*	921314
22*47 TRACON OU TRAGASDL				
ESPAÑA	118305		16348950	85642
PAÍSES BAIXOS	30658		5202382	22484
RUÍÇA	37732		6145807	28800
	186695*		27697139*	136926

IV — IMPORTAÇÃO POR MERCADORIAS, SEGUNDO OS PAÍSES DE PROCEDÊNCIA — 1960

19

JANEIRO A DEZEMBRO

DISCRIMINAÇÃO DA IMPORTAÇÃO	QUANTIDADE		VALOR A BORDO NO BRASIL	
	Kg	OUTRAS UNIDADES	C\$	US\$
22*49 GOMAS RESINAS E BALSAMOS NATS..N.E..				
ALEMANHA OCIDENTAL	30666		5955210	27297
ARABIA SAUDITA	1016		135679	581
ARGENTINA	60		82117	41
BELGICA LUXEMBURGO	40		62097	261
DINAMARCA	305		79594	362
ESPAÑA	10886		1534026	6586
ESTADOS UNIDOS	21988		8232740	36831
ETIÓPIA	4300		230512	1075
FRANÇA	17175		5319169	25865
ÍNDIA	1000		107843	465
JAPÃO	6350		685898	3280
PAÍSES BAIXOS	480		129019	628
REINO UNIDO	36572		8496881	39006
SUÍÇA	59		84328	455
	1308997*		31136112*	145122
22*61 EXTRATO DE ALOES.				
ALEMANHA OCIDENTAL	3638		597153	2699
BELGICA LUXEMBURGO	150		32556	129
ESTADOS UNIDOS	2307		344779	1549
FRANÇA	200		29347	140
ITALIA	300		32389	135
UNIÃO SUL AFRICANA	891		110040	486
	7486*		1145264*	5136
22*62 EXTRATO DE BAUNILHA				
ALEMANHA OCIDENTAL	38		45182	221
ESTADOS UNIDOS	234		433362	190
PAÍSES BAIXOS	300		426615	204
SUÍÇA	4		20062	8
	576*		925222*	426
22*65 MANA				
ITALIA	2456		352136	1676
	2456*		352136*	1676
22*67 SUCOS, SUMOS E EXTRATOR VEGETAIS P. USO EM MEDICINA, N.E..				
ALEMANHA OCIDENTAL	2954		2661371	10702
ARGENTINA	3629		2182115	11399
ESTADOS UNIDOS	27402		14950651	72982
FRANÇA	8495		8224173	37103
ITALIA	1606		288801	1251
PAÍSES BAIXOS	619		228593	1058
REINO UNIDO	1310		616296	3181
SUÍÇA	64		828199	3607
	46079*		29974199*	141293
22*68 ÓPIO				
ALEMANHA OCIDENTAL	330		2137230	9980
SUÍÇA	6		283654	1617
	336*		2420884*	11597
22*69 SUCOS, SUMOS E EXTRATOS VEGG. N.E., EXCL P. TINTURA F. CÚRTURE				
ALEMANHA OCIDENTAL	4444		1253642	5725
ESPAÑA	700		142275	763
ESTADOS UNIDOS	48008		29526357	133592
FRANÇA	13145		4647588	21514
ITALIA	2214		280366	1257
JAPÃO	832		258379	1106
PAÍSES BAIXOS	189		329706	1493
SUÍÇA	105		272804	1254
	69637*		36711117*	166704
22*81 ARAP AGAP E OUTRAS MUCILAGENS				
ALEMANHA OCIDENTAL	90		75810	348
DINAMARCA	2729		1484674	6547
ESPAÑA	11190		5310669	28339
ESTADOS UNIDOS	26908		22022257	95892
FRANÇA	60		12787	55
JAPÃO	25929		9474703	42281
REINO UNIDO	286		738259	3297
SUÍÇA	11808		2482759	10854
	79000*		41598918*	187613
22*84 PECTINA				
ALEMANHA OCIDENTAL	10		12569	56
DINAMARCA	4658		2053328	11239
ESTADOS UNIDOS	1390		1482617	7057
	6058*		3548514*	18352
23000 23*99 MATS. PRIMAS DE ORIGEM MINERAL, EXCL. SECOS 2.4 E 2.5	281177284		890036621	1521656

IV — IMPORTAÇÃO POR MERCADORIAS, SEGUNDO OS PAISES DE PROCEDÊNCIA — 1960

JANEIRO A DEZEMBRO

DISCRIMINAÇÃO DA IMPORTAÇÃO	QUANTIDADE		VALOR A BORDO DO BRASIL	
	Kg	OUTRAS UNIDADES	C\$	US\$
23000 23099 PEDRAS P. CONSTRUÇÃO E ORNAMENTAÇÃO, HOLIDADAS, NÃO MANUFATURADAS	487090		7922910	22332
23020 MARMORE	487090		7922910	22332
	487090*		7922910*	22332
23100 23199 PEDRAS, EXCL. P. CONSTRUÇÃO	375279		502057*	22857
23101 69980 EM BRUTO, EM PEDRA OU MOÍDO,				
	22105		811526	1546
	22105*		811526*	1546
23140 PEDRAS P. USO INDUSTRIAL, EXCL. MOLOA DAB, N.E.				
	23896		303016	1491
	45		47353	143
	15000		263276	1152
	38941*		613647*	2786
23197 RILEX OU PEDRA PEDERNEIRA, EM BRUTO				
	350		1873	99
	214383		2616619	13416
	99000		903797	4592
	500		73117	418
	314233*		3595406*	18525
23200 23299 ARGILAS	3455137		57244915	305926
23200 CADLIM.				
	1703		114724	591
	122123		4958636	14435
	123826*		5073360*	15026
23240 ARGILAS REFRACTORIAS DO CHAMOTTE				
	60976		3321693	10732
	324338		10555074	47101
	631680		7656501	76121
	1016994*		20533268*	133954
23290 ARGILAS, N.E.				
	375		63756	265
	122010		1353076	7437
	300		13725	73
	2149247		29545723	145400
	10532		183604	840
	20000		264832	1677
	1000		12974	72
	5853		136088	778
	5000		64309	404
	2314317*		31638287*	156946
23300 23399 SAL P. USO IND. E CULINARIO.	46961		2354493	10583
23350 CLORETO DE SÓDIO PURO				
	23463		1392881	6342
	11000		481551	1976
	5933		231041	1148
	6565		249020	1117
	46961*		2354493*	10583
23400 23499 BORAX, TALCO, GIZ E OUTROS SAIS MINERAIS, NATURAIS.	4692797		106843482	515901
23402 GIZ EM BRUTO, EM PEDRAS, PEDACOS E EM PD. NÃO PREPARADO.				
	180146		1151590	6208
	1509231		9779407	49316
	2495		99460	445
	584091		5644213	26060
	690		9970	57
	59443		1310942	6056
	560133		5523552	25761
	2891729*		23519134*	113903
23406 MASSA DE BETÃO				
	360		15269	31
	360*		15269*	31
23420 MARITA OU BARITINA.				
	20501		1011616	4554
	20501*		1011616*	4554

IV — IMPORTAÇÃO POR MERCADORIAS, SEGUNDO OS PAÍSES DE PROCEDÊNCIA — 1960

21

JANEIRO A DEZEMBRO

DISCRIMINAÇÃO DA IMPORTAÇÃO	QUANTIDADE		VALOR A BORDO NO BRASIL	
	Kg	OUTRAS UNIDADES	C\$	US\$
23440 CRIOLITO NATURAL,	1070049		57607129	285905
DINAMARCA	1070049*		57607129*	285905
23450 BORAX, TINCAL OU TRINCAL, NÃO REFINADO, ESTADOS UNIDOS	704658		24288233	110619
704658*			24288233*	110619
23471 TALCO EM BRUTO OU PULVERIZADO, P. FINS INDUSTRIAIS,				
ALEMANHA OCIDENTAL	500		48368	90
JAPÃO	5000		353733	799
5500*			402101*	889
23500 23599 OUTROS MINERAIS NÃO METÁLICOS, EM BRUTO, EXCL. CARVÃO, PETRÓLEO E PEDRAS PRECIOSAS	156484933		1534403854	7127630
23500 ASFALTO E BETUME, NATURAL				
ARGENTINA	369346		5358841	27721
ESTADOS UNIDOS	249462		6641309	29874
REINO UNIDO	23143		879686	4205
TRINIDAD	460153		4107324	19164
1102104*			16987160*	80964
23510 AREIAS, EXCL. NONAZITICAS E OUTRAS QUE CONSTITUAM MINÉRIOS				
BELGICA LUXEMBURGO	200		10869	39
200*			10869*	39
23520 KIESELGUHR, FARINHAS FOSFÓRICAS, TERRA DE INFUSÓRIOS E TERRAS SILÍCEAS SEMELHES, ALEMANHA OCIDENTAL, ESTADOS UNIDOS	125827		3253231	15159
919648			27132554	125979
1045475*			30385785*	141138
23535 QUARTZO EM BRUTO, N.E.				
JAPÃO	300		13638	29
300*			13638*	29
23542 EMERIL				
ESTADOS UNIDOS	1366		242846	1105
1366*			242846*	1105
23543 PEDRA POME				
ESTADOS UNIDOS	476		21854	92
ITALIA	11710		302528	1502
PAÍSES BAIXOS	110		1115	5
12296*			325497*	1599
23544 TRIPOLI				
ESTADOS UNIDOS	14175		411714	1806
14175*			411714*	1806
23545 DIAMANTES P. USO INDUSTRIAL 6				
ESTADOS UNIDOS		113	26311	121
*		113*	26311*	121
23547 RESÍDUOS E POS DE PEDRAS PRECIOSAS E SEMIPRECIOSAS, 6				
ESTADOS UNIDOS	3	2722	100904	586
3*		2722*	100904*	586
23549 ABRASIVOS NATURAIS EM BRUTO, N.E.				
ESTADOS UNIDOS	295		132675	1032
REINO UNIDO	3169		658093	2975
3464*			790768*	4007
23550 AMIANTO OU ASBESTO EM BRUTO, LAVADO OU GRANULADO,				
ALEMANHA OCIDENTAL	91955		2858986	12996
BOLÍVIA	42748		1959200	10000
CANADÁ	11383094		547570882	2582340
ESTADOS UNIDOS	539449		16050338	72193
FRANÇA	1606		265764	1428
ITALIA	209790		5988137	27241
REINO UNIDO	173164		13460985	61314
RODÉSIA NIASSALANDI	16235		2397840	12962
UNIAO SUL AFRICANA	515712		27529460	130885
VENEZUELA	601472		19568374	103705
13669225*			638049966*	3015064
23581 TERRAS COLORIDAS NATURAIS				
ESTADOS UNIDOS	153		68158	326
153*			68158*	326

IV — IMPORTAÇÃO POR MERCADORIAS, SEGUNDO OS PAÍSES DE PROCEDÊNCIA — 1960

JANEIRO A DEZEMBRO

DISCRIMINAÇÃO DA IMPORTAÇÃO	QUANTIDADE		VALOR A BORDO NO BRASIL	
	Kg	OUTRAS UNIDADES	Dó	US\$
23586 GRAFITA OU PLUMBAGINA NATURAL				
ALEMANHA OCIDENTAL	32		12388	60
ESTADOS UNIDOS	254009		14599618	62651
NORUEGA	10750		269880	1500
	264791*		14881886*	64211
23588 NICA OU MALACACHETA				
ESTADOS UNIDOS	54		74258	179
	54*		74258*	179
23591 ENXOFRE EM BRUTO, NÃO REFINAÇÃO				
ESTADOS UNIDOS	131948780		784035246	3587147
MEXICO	8197558		44142470	207478
	140056338*		828177716*	3794625
23595 FELDSPATO				
JAPÃO	150		7246	13
	150*		7246*	13
23597 EBPATOFLUOR				
ALEMANHA OCIDENTAL	314839		3849132	21818
	314839*		3849132*	21818
23700 23799 MINERIOS METALICOS E SEUS COM CENTRADO, RESIDUOS DE METAIS	11347292		752739971	3845361
23719 MINERIOS DE COBRE, N.E.				
BOLIVIA	170490		8259390	43261
	170490*		8259390*	43261
23743 CARRITERITA				
BOLIVIA	1410848		312734956	1676872
PAISES BAIXOS	177800		64675308	312004
TAILANDIA	775868		265546443	1348207
UNIAO SUL AFRICANA	84706		24801631	122571
	2449222*		667758338*	3459654
23751 CRONITA				
RODEZIA NIASSALANDI UNIAO SUL AFRICANA	1881632		14732649	63966
	6350550		28496206	127123
	8232182*		43228855*	191089
23779 MINERIOS METALICOS, N.E.				
BOLIVIA	115000		4166675	22363
UNIAO SUL AFRICANA	18360		801937	3392
	133360*		4968612*	25755
23781 LIMALHA GROSSA				
ALEMANHA OCIDENTAL	3		737	4
ESTADOS UNIDOS	31258		2267625	11323
	31261*		2268162*	11327
23785 RETALHOS, RESIDUOS E FRAGMENTOS, DE FERRO E AÇO, N.E.				
ALEMANHA OCIDENTAL	72000		1139639	5566
ESTADOS UNIDOS	75279		4069245	17318
	147279*		5208884*	22884
23786 RETALHOS, RESIDUOS, FRAGMENTOS, DE COBRE CANADA	25485		3497898	15280
ESTADOS UNIDOS	156913		17336411	75077
	182398*		20834309*	90357
23794 RETALHOS, RESIDUOS E FRAGMENTOS, DE ZINCO E QUAB LIGAS				
REINO UNIDO	1100		213221	1034
	1100*		213221*	1034
23800 23899 MINERAIS PRECIOSOS E SEMIPRECIO 809, EXCL. OURO	15573		94452817	491763
23801 PRATA EM BRUTO				
ALEMANHA OCIDENTAL	567	566147	3745290	17802
ARGENTINA	11358	11356643	67957983	359304
BELGICA LUXEMBURGO	16	16000	116573	491
CANADA	633	633050	4702933	20544
ESTADOS UNIDOS	1107	1107653	6757290	30214
REINO UNIDO	1872	1873459	10302036	57976
	15553*	15552952*	93582105*	486331

IV — IMPORTAÇÃO POR MERCADORIAS, SEGUNDO OS PAISES DE PROCEDENCIA — 1960

23

JANEIRO A DEZEMBRO

DISCRIMINAÇÃO DA IMPORTAÇÃO	QUANTIDADE		VALOR A BORDO NO BRASIL	
	Kg	OUTRAS UNIDADES	C=	US\$
23807 PFOACOS SERVIÇOS, OBRAS INUTILIZADAS E OUTROS RESÍDUOS DE PRATA G				
ITALIA	14	14 500	267 421	1110
	14*	14 500*	267 421*	1110
23811 PLATINA EM BRUTO G				
REINO UNIDO		1131	51216	2707
		1131*	51216*	2707
23821 PALAIOO EM BRUTO G				
REINO UNIDO		722	10500	555
		722*	10500*	555
23885 PEDRAS PRECIOSAS E SEMIPRECIOSAS, SINTÉTICAS OU RECONSTITUÍDAS, LAPIÇADAS G				
ALEMANHA OCIDENTAL	6	6 480	541 575	1060
	6*	6 480*	541 575*	1060
23900 23999 OUTRAS MATS. PRIMAS EM BRUTO E PREPOS. DE ORIGEM MINERAL EXCL. SECOS 2,4 E 2,8	10 427 2222		329 053 600	317 9305
23*00 BALITRE DO CHILE				
CHILE	36363720		198 422 332	197 0514
	36363720*		198 422 332*	197 0514
23910 FOSFATOS DE CALCIO NATS., NAO MOIDOS . .				
ESTADOS UNIDOS	52573418		103933949	945404
MARROCOS	22800000		3918350	39160
TUNISIA	13135084		22770969	224227
	67908502*		130631268*	1208791
24000 24999 METAIS COMUNS USADOS EM META LURGIA	11 416 1773		10 644 645 891	520 06531
24100 24199 FERRO E ACO E SUAS LIGAS	29 179 819		17 932 062 221	943 5102
24105 FERRO E ACO EM PO				
ALEMANHA OCIDENTAL	1018		683319	3221
ESTADOS UNIDOS	131471		11565410	50808
FRANCA	1670		187441	788
NORUEGA	1100		86394	419
REINO UNIDO	5		54071	229
SUECIA	93700		4344610	18126
	228964*		16921245*	73391
24121 BARRAS E VERGALHOES DE FERRO E ACO . .				
ALEMANHA OCIDENTAL	600081		28255202	129447
AUSTRIA	171020		6729632	31985
BELGICA LUXEMBURGO	48156		1661554	8563
CANADA	91321		4405749	20132
CHILE	88830		1626756	11727
ESTADOS UNIDOS	585966		30375628	123859
FRANCA	31469		2012321	8571
ITALIA	350		94916	521
REINO UNIDO	39345		2940053	14087
SUECIA	57304		4970722	20772
SUICA	840		7587	42
TCHECOSLOVAQUIA	470922		12228506	83752
	2164804*		95381626*	453458
24122 BARRAS E VERGALHOES, OF FERRO E ACO EM LIGAS ESPECIAIS, INCL. P. FERRAMENTAS . .				
ALEMANHA OCIDENTAL	3642741		242407543	1104640
AUSTRIA	763885		77175777	378518
BELGICA LUXEMBURGO	829		497225	2672
CHILE	5700		1021112	730
ESTADOS UNIDOS	577583		42542511	210150

IV — IMPORTAÇÃO POR MERCADORIAS, SEGUNDO OS PAÍSES DE PROCEDÊNCIA — 1960

JANEIRO A DEZEMBRO

DISCRIMINAÇÃO DA IMPORTAÇÃO	QUANTIDADE		VALOR A BORDO NO BRASIL	
	Kg	OUTRAS UNIDADES	C\$	US\$
FRANCA.	188060		11979835	54573
ITALIA.	7609		497156	2220
NORUEGA.	11328		1741882	9194
PAISES SAIXO.	503		63726	397
REINO UNIDO.	255108		11735045	61685
SUECIA.	667170		77996018	34953
TCHECOSLOVAQUIA.	289775		16685117	102427
	6483291		48342344*	2276559
24125 BARRAS E VERBAIS DE AÇO INOXIDAVEL				
ALEMANHA OCIDENTAL.	124495		18157909	84921
AUSTRIA.	31213246		146709	146709
ESTADOS UNIDOS.	42135		9223461	43443
FINLANDIA.	35387		4660233	28936
FRANCA.	29981		6201314	27237
JAPAO.	66491		7290157	35270
NORUEGA.	186200		10027797	88354
SUECIA.	256107		38945780	165815
TCHECOSLOVAQUIA.	116447		9820635	61313
	1080520		135540532*	652086
24138 PLACAS E LAMINAS DE FERRO E AÇO, DE MAIS DE 6MM DE ESPESURA.				
ALEMANHA OCIDENTAL.	3950069		124192093	571455
CHILE.	494245		6156326	61300
ESTADOS UNIDOS.	2322441		31703354	415262
FRANCA.	149047		5987099	28424
ITALIA.	675725		26582200	265822
JAPAO.	104821		371948	19659
REINO UNIDO.	273990		4133300	43333
SUECIA.	32595		1757172	7620
TCHECOSLOVAQUIA.	11810		366245	2191
	7924543		203270537*	1413066
24149 FORMAS PRIMARIAS, SEMI TRABALHADAS DE FERRO E AÇO, N.E.				
CHILE.	370728		6806297	48240
ESTADOS UNIDOS.	57045		2090850	9067
FRANCA.	11177		353979	1783
POLONIA.	77694		1294902	9246
	513359		10546028*	68336
24150 ANULOS, CANTONEIRAS, PERFIS E OUTRAS FORMAS DE FERRO E AÇO, P. ESTRUTURAS.				
ALEMANHA OCIDENTAL.	1285157		24153561	203002
BELGICA LUXEMBURGO.	87045		2886834	14225
ESTADOS UNIDOS.	2110179		120944983	581456
FRANCA.	7350		854358	4050
ITALIA.	17885		2198247	10826
JAPAO.	895896		12748188	146189
PAISES SAIXO.	14400		325904	2334
REINO UNIDO.	47109		1488706	7278
SUECIA.	1725		489381	1716
TCHECOSLOVAQUIA.	60110		1553431	9963
	4436886		167583593*	981039
24161 TIRAS E ARCOS DE FERRO E AÇO				
ALEMANHA OCIDENTAL.	1774088		70755204	348623
AUSTRIA.	36005		3286433	16130
BELGICA LUXEMBURGO.	332453		13119474	69362
CANADA.	2766		213213	997
ESTADOS UNIDOS.	877959		78331275	348357
FRANCA.	43849		3394038	16341
ITALIA.	8648		1250479	5607
JAPAO.	43234		2331348	11363
NORUEGA.	7500		701367	4415
POLONIA.	17176		1433036	9033
REINO UNIDO.	543083		28024210	128130
SUECIA.	599075		139308231	577502
SUICA.	21433		239799	10512
	4387260		344482480*	1546372
24165 TIRAS E ARCOS DE AÇO INOXIDAVEL.				
ALEMANHA OCIDENTAL.	30499		11664502	51529
AUSTRIA.	1398		260286	1259
ESTADOS UNIDOS.	675036		87970135	845293
FRANCA.	82537		11665533	56085
ITALIA.	103		77597	339
JAPAO.	25199		50262550	221770
NORUEGA.	37811		7903544	47042
REINO UNIDO.	586		604070	2931
SUECIA.	18777		5268039	22714
SUICA.	3		9520	53
	1180945		17566576*	1249015
24181 FERRO MANGANEZ.				
JAPAO.	26624		1811286	8038

IV — IMPORTAÇÃO POR MERCADORIAS, SEGUNDO OS PAISES DE PROCEDÊNCIA — 1960

25

JANEIRO A DEZEMBRO

DISCRIMINAÇÃO DA IMPORTAÇÃO	QUANTIDADE		VALOR A BORDO NO BRASIL	
	Kg	OUTRAS UNIDADES	Cd	US\$
SUECIA	5400		445805	1922
UNIÃO SUL AFRICANA	14091		902359	4290
	46015*		3159450*	14250
24185 FERRO SILICIO				
ESTADOS UNIDOS	69733		10952397	44890
JAPÃO	26667		1159152	6453
NORUEGA	260050		7870230	53007
SUECIA	4686		645232	2040
	361136*		19927001*	106390
24187 FERRO CROMO				
ESTADOS UNIDOS	97671		14701365	60185
FRANÇA	40700		2690238	15218
JAPÃO	228540		21910568	93630
NORUEGA	8000		751369	3590
POLÔNIA	98020		6432036	35881
REINO UNIDO	34008		2367245	11217
RODERIA NIAGSALANDI	20950		2997511	10513
SUECIA	66570		12900705	49199
	594459*		63651037*	279433
24189 LIGAB DE FERRO N. E.				
ALEMANHA OCIDENTAL	48416		34691152	150698
CANADA	4320		353042	1707
ESTADOS UNIDOS	22272		5566290	25856
FRANÇA	50000		4183872	17600
REINO UNIDO	4000		707732	3136
SUECIA	28629		28130571	114710
	157637*		73632659*	321707
24200 24299 CORRE E SUAS LIGAB	29724884		4514992230	21911100
24201 LINGOTES, LINGUADOS E PIS. DE COBRE				
ALEMANHA OCIDENTAL	4283788		636418330	3327100
BELGICA LUXEMBURGO	2599153		413850022	1966071
BOLÍVIA	128040		20067071	106836
CANADA	80821		11900388	51720
CHILE	947325		136925323	793367
CONGO BELGA	1088252		172530110	795448
ESPANHA	3478466		519103887	2604303
ESTADOS UNIDOS	10442686		1650972307	7493726
FRANÇA	1215		313728	1030
ISRAEL	312468		42905437	247996
MEXICO	100858		16602725	72367
PERU	29963		5062575	21154
RODERIA NIAGSALANDI	537214		731898306	3629406
SUECIA	94377		16756269	72709
TCHECOSLOVÁQUIA	50000		3350195	24116
	28994626*		4378576673*	21207349
24205 LINGOTES, LINGUADOS E PIS. DE LATÃO E OUTRAS LIGAB DE COBRE				
BULGÁRIA	50		89032	499
	50*		89032*	499
24219 COBRE E SUAS LIGAB, NÃO TRADDS. N. E.				
ALEMANHA OCIDENTAL	66		246508	1080
CANADA	505		53995	239
ESPANHA	216569		32537733	163530
ESTADOS UNIDOS	24355		6000893	27646
ITALIA	10		65011	29
	241559*		38845630*	192524
24220 BARRAS E VERGALHOES DE COBRE				
ESPANHA	35116		5658843	27560
ESTADOS UNIDOS	237701		26149115	203850
MEXICO	69980		18456092	77248
SUECIA	565		397830	795
	343370*		50641880*	309451
24250 TIRAS E ARCOS DE COBRE				
ALEMANHA OCIDENTAL	1448		1644715	3105
ESTADOS UNIDOS	1		1447	4
ITALIA	13		8731	109
PAISER RAIXOR	355		154836	364
	1817*		1809729*	3582
24261 PO FINO PROPRIO P. PISMENTOS DE COBRE				
ALEMANHA OCIDENTAL	25076		8882250	40304
BELGICA LUXEMBURGO	730		247534	1051
ESTADOS UNIDOS	77946		22550404	101095
FRANÇA	1591		401442	2589
REINO UNIDO	22046		6214430	28141
SUECIA	10699		4629894	18965
	138088*		42926124*	192145

IV — IMPORTAÇÃO POR MERCADORIAS, SEGUNDO OS PAISES DE PROCEDENCIA — 1960

JANEIRO A DEZEMBRO

DISCRIMINAÇÃO DA IMPORTAÇÃO	QUANTIDADE		VALOR A BORDO NO BRASIL	
	Kg	OUTRAS UNIDADES	Cd	US\$
24201 BARRAS E VERGALHOES DE LATAS E OUTRAS LIGAS DE COBRE				
ALEMANHA OCIDENTAL	2050		554313	1509
SUECIA	735		566796	1048
	2785*		1141109*	2557
24209 LATAS E OUTRAS LIGAS DE COBRE, TRABALHADAS, N.E.				
ALEMANHA OCIDENTAL	1572		499419	1917
ESTADOS UNIDOS	21		29287	109
PAISES BAIXOS	310		142349	317
REINO UNIDO	606		270998	650
	2889*		942053*	2993
24388 24399 ALUMINIO E SUAS LIGAS	15014710		1767334631	8138993
24380 LINGOTES, LINGUAS E PREGOS				
ALEMANHA OCIDENTAL	61852		8664233	40899
AUSTRIA	422934		52455407	220006
CANADA	9756159		1145871658	5079853
DINAMARCA	287034		23585266	117861
ESPAÑA	1569650		173854526	888769
ESTADOS UNIDOS	659230		72086394	341443
FRANCA	280690		27013196	123146
NORUEGA	1874568		202600734	1033564
SUECIA	50000		3569817	23040
SUICA	8000		1354869	6406
	14887817*		1711856400*	7882987
24319 ALUMINIO E SUAS LIGAS, NÃO TRABALHADAS, N.E.				
ALEMANHA OCIDENTAL	6200		1820493	7950
REINO UNIDO	3		3941	17
	6203*		1824434*	7967
24320 BARRAS E VERGALHOES				
ALEMANHA OCIDENTAL	1416		238176	1630
ESTADOS UNIDOS	28225		8518726	40053
JAPÃO	452		256748	1247
PAISES BAIXOS	2042		334143	2483
SUECIA	1511		338105	1648
	33646*		9885892*	47261
24338 ANELADOS, CANTONEIRAS, PERFIS E SEMELHES				
ALEMANHA OCIDENTAL	29274		5702544	21348
ESTADOS UNIDOS	2949		1644807	10365
SUICA	64676		7903199	41688
	96999*		18260350*	73395
24380 TIRAS E ARCOS				
ALEMANHA OCIDENTAL	14009		10284283	46129
ESTADOS UNIDOS	878		668496	3664
FINLÂNDIA	150		29364	144
ITALIA	1984		1455151	6446
JAPÃO	35		12373	85
SUICA	10653		1587556	6925
	27709*		14037223*	63373
24388 PO FINO PRÓPRIO P. PIMENTOS METÁLICOS OU PIROTECNICA				
ALEMANHA OCIDENTAL	5633		1718078	7834
ESTADOS UNIDOS	31602		12094045	83091
HUNGRIA	500		81702	524
REINO UNIDO	4401		539466	2303
SUECIA	300		59841	259
	42436*		14480432*	64010
24408 24499 CHUMBO E SUAS LIGAS	8727122		401077704	2142333
24401 LINGOTES, LINGUAS E PREGOS, DE CHUMBO REFINADO				
ALEMANHA OCIDENTAL	62786		3347997	14912
BÉLGICA LUXEMBURGO	129752		5801438	27872
DINAMARCA	3086910		142600632	780537
ESPAÑA	4789648		105674005	1109066
ESTADOS UNIDOS	826516		7514957	37056
IUGOSLÁVIA	320071		13610717	78418
JAPÃO	42145		8031233	11361
REINO UNIDO	371		22620	100
SUECIA	21935		774040	8200
	8680134*		381377281*	2034822
24405 LINGOTES, LINGUAS E PREGOS, DE LIGA ESPECIAL DE CHUMBO, P. TIPO E MANEIRAS				
ALEMANHA OCIDENTAL	2250		424253	1792
BÉLGICA LUXEMBURGO	5602		540010	2099
DINAMARCA	113922		17895640	100097

IV — IMPORTAÇÃO POR MERCADORIAS, SEGUNDO OS PAISES DE PROCEDÊNCIA — 1960

27

JANEIRO A DEZEMBRO

DISCRIMINAÇÃO DA IMPORTAÇÃO	QUANTIDADE		VALOR A BORDO NO BRASIL	
	Kg	OUTRAS UNIDADES	G\$	US\$
PAISES BAIXOS	3999		725354	3234
24419 CHUMBO E SUAS LIGAS, NÃO TRABALHADO, N.E.	125853		19585257*	107222
ESTADOS UNIDOS	1135		115166	589
24500 24599 ZINCO E SUAS LIGAS	1135		115166*	589
24500 LINGOTES, LINGUADOS E PAES	30780591		1855525661	8944503
24500 ALEMANHA OCIDENTAL	1019375		63633313	295388
BELGICA LUXEMBURGO	5798118		343798056	1665300
CANADA	1241534		81287463	351886
CONGO BELGA	4932140		302382170	1388094
DINAMARCA	5669024		339854257	1543190
ESPAÑA	4027167		236909373	1107994
ESTADOS UNIDOS	3700253		222361646	989339
FRANÇA	28000		1427473	7249
IUGOSLAVIA	107342		6021567	32791
MEXICO	208519		13110028	56293
PAISES BAIXOS	2988998		145833833	776716
PERU	526817		32860663	143079
POLONIA	85591		4697480	28486
REINO UNIDO	57805		4602832	20388
24519 ZINCO E SUAS LIGAS, NÃO TRABALHADO, N.E.	30307983		1818780154*	8778193
24519 ALEMANHA OCIDENTAL	261052		16581575	73076
BELGICA LUXEMBURGO	2838		26302*	1149
ESTADOS UNIDOS	8588		1116596	4659
REINO UNIDO	190824		17021834	79098
24550 TIRAS E ARCOS	453302*		34983034*	157982
24550 REINO UNIDO	19306		1762473	8328
24600 24699 NIQUEL E SUAS LIGAS	19306*		1762473*	8328
24600 LINGOTES, LINGUADOS E PAES	490853		204684535	927550
24600 CANADA	33124		10440413	59301
ESTADOS UNIDOS	58222		23672472	102646
24619 NIQUEL E SUAS LIGAS, NÃO TRABALHADO, N.E.	89946*		341128895*	161947
24619 ALEMANHA OCIDENTAL	355		294166	1264
BELGICA LUXEMBURGO	1		1016	5
CANADA	124646		47959651	217053
ESTADOS UNIDOS	119714		49789791	217699
FRANÇA	17000		6667379	31335
PAISES BAIXOS	11		167798	814
REINO UNIDO	2		1075	6
SUECIA	100		71506	307
24620 BARRAS E VERGALHOES	261829*		104952328*	463483
24620 ESTADOS UNIDOS	1531		1016130	4798
24630 ANULOS, CANTONEIRAS, PERFIS E SEMELHES.	1531*		1016130*	4798
24630 SUECIA	1071		552187	3037
24650 TIRAS E ARCOS	1071*		552187*	3037
24650 ALEMANHA OCIDENTAL	409		418929	1762
ESTADOS UNIDOS	471		1280135	5120
24870 ANODOS P. GALVANOPLASTIA	880*		1699064*	6882
24870 ALEMANHA OCIDENTAL	1089		414644	2182
CANADA	20498		9764478	43850
ESTADOS UNIDOS	112839		51537741	233597
REINO UNIDO	1170		635024	2774
24700 24799 ESTANHO E SUAS LIGAS	135596*		62351087*	282403
24700 24799 ESTANHO E SUAS LIGAS	42873		22138891	112617
24700 LINGOTES, LINGUADOS E PAES				
DINAMARCA	17163		9882796	48858
REINO UNIDO	1153		540678	2735
24719 ESTANHO E SUAS LIGAS, NÃO TRABALHADO, N.E.	18316*		9623471*	81593
24719 ALEMANHA OCIDENTAL	46		104698	465
DINAMARCA	14390		6017457	31354
ESTADOS UNIDOS	509		389038	1701

IV — IMPORTAÇÃO POR MERCADORIAS, SEGUNDO OS PAÍSES DE PROCEDÊNCIA — 1960

JANEIRO A DEZEMBRO

DISCRIMINAÇÃO DA IMPORTAÇÃO	QUANTIDADE		VALOR A BORDO NO BRASIL	
	Kg	OUTRAS UNIDADES	Cr\$	US\$
FRANCA.	700		645325	2819
	15645*		7155518*	36339
24750 TIRAB E ARCOS DE ESTANHO.	10		16120	40
PAISES BAIXOS	10*		16120*	40
24760 PO FINO PROPRIO P. PIGMENTOS METALICOS				
ALEMANHA OCIDENTAL.	20		45730	209
ESTADOS UNIDOS.	8282		5071029	23214
FRANCA.	300		27023	1223
	8602*		5343782*	24645
24900 24999 OUTROS METAIS COMUNS USADOS EM				
METALURGIA.	201221		85686018	394333
24905 TUNGSTENIO OU VOLFRAMIO NAO TRABALHADO.				
ALEMANHA OCIDENTAL.	2006*		2671493*	11703
	2006*		2671493*	11703
24908 TUNGSTENIO OU VOLFRAMIO TRABALHADO. . .				
ALEMANHA OCIDENTAL.	74		248386	1071
AUSTRIA.	112		655701	3179
ESTADOS UNIDOS.	91		895961	4366
BUCCIA.	226		1604826	9468
	503*		3404874*	18084
24915 MOLIBDENIO NAO TRABALHADO.				
ALEMANHA OCIDENTAL.	50		66546	304
	50*		66546*	304
24916 MOLIBDENIO TRABALHADO.				
ESTADOS UNIDOS.	69		511530	2262
PAISES BAIXOS.	69*		55306*	230
			568836*	2492
24925 NIOBIO NAO TRABALHADO.				
BELGICA LUXEMBURGO.	1415		1566125	6904
ESTADOS UNIDOS.	1013		1118195*	5073
JAPAO.	248		290569	1228
PAISES BAIXOS.	13		3374	18
REINO UNIDO.	1		3104	15
	2690*		2982091*	13238
24935 ANTIMONIO NAO TRABALHADO.				
ALEMANHA OCIDENTAL.	1		420	2
BELGICA LUXEMBURGO.	15179		1360729	6776
DINAMARCA.	3000		207218	1159
ESTADOS UNIDOS.	1		7970	34
REINO UNIDO.	4442		444934	2167
TCHECOSLOVACIA.	23400		1683492	10586
	46023*		3704763*	20724
24945 CADMIO NAO TRABALHADO.				
BELGICA LUXEMBURGO.	384		193135	1057
CANADA.	8300		5664800	25023
ESTADOS UNIDOS.	6217		4442989	19355
	14901*		10300924*	45435
24948 CADMIO TRABALHADO.				
ALEMANHA OCIDENTAL.	500		309296	1300
CANADA.	1335		539559	3097
	1835*		848858*	4397
24955 CROMO NAO TRABALHADO.				
ALEMANHA OCIDENTAL.	1048		477120	2157
JAPAO.	1150		495042	2072
	2198*		972162*	4229
24958 CROMO TRABALHADO.				
CANADA.	1		1938	10
	1*		1938*	10
24965 MANGANES NAO TRABALHADO.				
ALEMANHA OCIDENTAL.	3		5248	22
CANADA.	15911		2160221	10486
ESTADOS UNIDOS.	31753		8723635	25677
NORUEGA.	7678		1143494	5362
REINO UNIDO.	739		108082	1065
SUICA.	750		144611	684
	56834*		9285291*	43296
24995 OUTROS METAIS COMUNS E SUAS LIGAS USAS				
EM METALURGIA, NAO TRABALHADOS.				
ALEMANHA OCIDENTAL.	7421		3705014	16370
BELGICA LUXEMBURGO.	47758		37124150	166762

IV — IMPORTAÇÃO POR MERCADORIAS, SEGUNDO OS PAÍSES DE PROCEDÊNCIA — 1960

29

JANEIRO A DEZEMBRO

DISCRIMINAÇÃO DA IMPORTAÇÃO	QUANTIDADE		VALOR A BORDO NO BRASIL	
	Kg	OUTRAS UNIDADES	Dó	US\$
CONGO BELGA	6207		4805926	20483
ESTADOS UNIDOR.	3809		3871448	20115
FRANCA	1160		751521	1044
JAPAO	6960		944583	4330
REINO UNID	780		75215	361
	74095*		50777857*	229465
24*98 OUTROS METAIS COMUS E SUAS LIGAS, USADOS EM METALURIA, TRABALHADOS	16		102388	956
ALEMANHA OCIDENTAL	16*		102388*	956
26000 26*99 TEXTEIS, NATURAIS E ARTIFICIAIS	5234822		851716286	3894093
26100 26199 LA	483360		121120112	589781
26102 LA CRUZA GROSSA				
ARGENTINA	18021		3908069	19822
	18021*		3908069*	19822
26106 HERINA, EM RRUTO				
ARGENTINA	377963		83112934	416900
ESTADOS UNIDOR.	3183		1827697	7984
UNIAO SUL AFRICANA	48910		17909745	77391
	430056*		102850376*	502275
26112 CRUZA GROSSA, LIMPA, ALVEJ, TINTA OU NAO				
ARGENTINA	12200		3908880	19755
	12200*		3908880*	19755
26119 LA LIMPA, ALVEJADA, TINTA OU NAO, N.E.				
UNIAO SUL AFRICANA	12745		5087099	20877
	12745*		5087099*	20877
26120 CAROADA OU PENTEADA, INCL. TOPES E MECHAS				
ARGENTINA	10000		5119920	26000
REINO UNID	338		245768	1032
	10338*		5365688*	27052
26200 26299 OUTROS TEXTEIS ANIMAIS.	149479\		134444001	609650
26200 PELOS FINOS DE ANIMAIS, EXCL. LA, P. FIA CAO, NAO CAROADOS NEM PENTEADOS.				
ARGENTINA	3333		784159	5355
ESTADOS UNIDOR.	1360		796877	3436
FRANCA	350		514612	2248
REINO UNID	5589		3792977	16554
SUECIA	600		315179	1359
TCHECOSLOVAQUIA	1529		2229770	10696
UNIAO SUL AFRICANA	9845		7718176	32521
	22636*		16151750*	72169
26211 PELOS DE COELHO, EXCL. DE ANGORA, P. FIA CAO, NAO CAROADOS NEM PENTEADOS.				
TCHECOSLOVAQUIA	1951		1969200	10000
	1951*		1969200*	10000
26229 PELOS FINOS DE ANIMAIS, NAO USADOR P. FIACAO, NAO CAROADOS NEM PENTEADOR, N.E CHINA CONTINENTAL				
	14		312162	3711
	14*		312162*	3711
26250 PFILOS FINOS, CAROADOS OH PENTEADOS				
FRANCA	379		514154	2246
REINO UNID	106713		94686086	424914
	107092*		95200240*	427160
26281 FIOR DE PELOS FINOS				
REINO UNID	17786		20810649	96610
	17786*		20810649*	96610
26300 26399 ALGOOAO	3000		564927	2915
26301 EM RAMA OU PLUMA				
EGITO	3000		564927*	2915
	3000*		564927*	2915
26400 26499 LINHO	4372758		516759936	2343049

IV — IMPORTAÇÃO POR MERCADORIAS, SEGUNDO OS PAÍSES DE PROCEDÊNCIA — 1960

JANEIRO A DEZEMBRO

DISCRIMINAÇÃO DA IMPORTAÇÃO	QUANTIDADE		VALOR A BORDO NO BRASIL	
	Kg	OUTRAS UNIDADES	C\$	US\$
26408 EM BRUTS.				
BELGICA LUXEMBURGO	2885091		288959188	1306295
DINAMARCA	154647		21139657	92090
FRANCA	25000		1828786	8836
PAISES BAIXOS	884016		92411011	409476
	3948754		404338642	1822697
26411 ESTOPA.				
BELGICA LUXEMBURGO	5882		512753	2176
	5882		512753	2176
26421 ARROZADO OU DE OUTRO MODO BENEFICIADO				
BELGICA LUXEMBURGO	101962		12335213	59303
	101962		12335213	59303
26471 EM FIO, P. TECELAGEM OU COIROALHA				
DINAMARCA	29759		8416450	42807
FINLANDIA	1237		378324	2474
FRANCA	193746		59828701	271188
JAPAO	51209		15919954	77470
REINO UNIDO	26897		9922645	44525
TCHECOSLOVACIA	629		284845	1399
	303499		94750919	439843
26479 LINHA EM FIO, N.E.				
FRANCA	12074		4020261	17605
REINO UNIDO	587		302148	1425
	12661		4322409	19030
26688 26899 OUTRAS FIBRAS VEGETAIS.	64808		9204485	40955
26676 PITA EM BRUTO.				
ESTADOS UNIDOS	12202		1700521	6867
MEXICO	49858		6512187	30252
	62060		8212708	37119
26699 OUTRAS FIBRAS VEG. EM FIO, N.E.				
REINO UNIDO	2748		991777	3836
	2748		991777	3836
26788 26799 RAIOM	1596		370395	1577
26788 EM BRUTO				
ESTADOS UNIDOS	1596		370395	1577
	1596		370395	1577
26888 26899 OUTROS TEXTEIS SINTETICOS	158355		64147652	282344
26828 CAROADOS, PENTEADOS, OU NAO, DE QUALQUER				
MODO PREPOB. P. FICADO				
ESTADOS UNIDOS	37603		16874357	74326
ITALIA	2884		732544	3200
REINO UNIDO	3498		1789953	7630
	43985		19396854	85156
26838 DESPERDICIO				
ESTADOS UNIDOS	3748		1589924	7101
	3748		1589924	7101
26858 NYLON EM FIO				
ESTADOS UNIDOS	145		887146	1670
	145		887146	1670
26879 TEXTEIS SINTETICOS EM FIO, N.E.				
ALEMANHA OCIDENTAL	91		72006	199
CANADA	1980		1675377	7027
ESTADOS UNIDOS	61416		18256733	83849
ITALIA	9354		2310353	10377
REINO UNIDO	1192		881405	4480
	74033		23195874	105932
26888 CEROS DE MAT. PLASTICAS P. FABRICACAO				
DE ESCOVA E SEMELH.				
TCHECOSLOVACIA	341		145360	435
	341		145360	435
26899 TEXTEIS SINTETICOS, N.E.				
ESTADOS UNIDOS	27815		15998726	68974
FRANCA	7800		2546483	11217
REINO UNIDO	788		387285	1857
	36103		18932494	82050
26988 26999 OUTROS TEXTEIS, NATS. OU ARTR.	1466		5604778	23822
26968 FIOS DE FIBRAS TEXTEIS MISCLEADOS DE				
FIOS METALICOS.				
ESTADOS UNIDOS	1269		4921102	20581

IV — IMPORTAÇÃO POR MERCADORIAS, SEGUNDO OS PAISES DE PROCEDÊNCIA — 1960

31

JANEIRO A DEZEMBRO

DISCRIMINAÇÃO DA IMPORTAÇÃO	QUANTIDADE		VALOR A BORDO NO BRASIL	
	kg	OUTRAS UNIDADES	Dó	US\$
PAISES BAIXOS	124		434544	2200
REINO UNIDO	73		249132	1041
	1466*		5604778*	23822
27000 27999 OLEOS, GORDURAS, GRAXAS E DERIVADA DE ORIGEM ANIMAL E VEGETAL	1023900		81035654	377251
27000 27099 OLEOS ANIMAIS	519718		28758409	145530
27014 OF FIGADO DE BACALHAU, EM RRUTO				
AUSTRALIA	68		12430	657
ESTADOS UNIDOS	277		253840	1136
JAPAO	1800		125821	666
NORUEGA	514024		27932535	141197
REINO UNIDO	3524		290662	1199
	519693*		28615288*	144855
27016 OF FIGAOS DE OUTROS PEIXES				
ESTADOS UNIDOS	25		143121	675
	25*		143121*	675
27100 27199 GORDURAS ANIMAIS	178773		19577501	90541
27100 LANDLINA				
ALEMANHA OCIDENTAL	3740		1201842	5769
BELGICA LUXEMBURGO	3942		424236	1832
ESTADOS UNIDOS	24729		4843690	22026
ITALIA	5000		587132	2600
PAISES BAIXOS	15724		1496055	6583
POLONIA	40237		3701304	19168
REINO UNIDO	67395		6193923	27312
URUGUAI	2446		245695	1192
	163213*		18693877*	86482
27120 REBO COMUM OU GRAXA				
PARAGUAI	3200		21292	104
	3200*		21292*	104
27199 GORDURAS ANIMAIS, N.E.				
ESTADOS UNIDOS	250		134612	455
NORUEGA	12110		727720	3500
	12360*		862332*	3955
27200 27299 CERAS ANIMAIS	15404		1716563	5864
27220 ESPERMACETE				
ALEMANHA OCIDENTAL	400		129087	313
ESTADOS UNIDOS	400		195601	430
NORUEGA	14604		1391875	5121
	15404*		1716563*	5864
27300 27399 OLEOS VEGETAIS, EXCL. OIV. 560	306690		29399000	131564
27301 OF AMENDOS DOCES				
OH AMARGAS	100		111855	571
ALEMANHA OCIDENTAL	20252		5105410	27047
ESPANHA	2		1444	6
PAISES BAIXOS	20354*		5238709*	27624
27314 OF COCO COPRA				
PARAGUAI	15410		275937	1464
	15410*		275937*	1464
27345 DE MAMONA, PALMA CHRISTI OU RICINO				
ESTADOS UNIDOS	121		35423	112
SUICA	30		70378	140
	151*		105801*	252
27365 DE PALMA				
ESTADOS UNIDOS	260336		22295885	97819
	260336*		22295885*	97819
27368 DE TUNGUE				
PARAGUAI	7490		181290	973
	7490*		181290*	973
27399 OLEOS VEGETAIS, N.E.				
ALEMANHA OCIDENTAL	350		128447	290
ESTADOS UNIDOS	2599		1172931	3142
	2949*		1301378*	3432
27400 27499 CERAS VEGETAIS	2275		1381031	2863
27499 CERAS VEGETAIS, N.E.				
ESTADOS UNIDOS	1575		1254537	2597
JAPAO	700		126494	266
	2275*		1381031*	2863

IV — IMPORTAÇÃO POR MERCADORIAS, SEGUNDO OS PAÍSES DE PROCEDÊNCIA — 1960

JANEIRO A DEZEMBRO

DISCRIMINAÇÃO DA IMPORTAÇÃO	QUANTIDADE		VALOR, À BORDO NO BRASIL	
	Kg	OUTRAS UNIDADES	C\$	US\$
27500 27599 OLEOS E GOROURAS PREPARADOS RE SIDUOS PROVENIENTES DA PREPARA CÃO DE SUBSTÂNCIAS GRAXAS. . . .	1040		203150	889
27500 OLEOS OXIDADOS OU FERVIDOS FRANÇA.	1000 1000*		157749 157749*	803 803
27510 OLEOS E GOROURAS HIOROGENADOS ALEMANHA OCIDENTAL.	40 40*		45401 45401*	86 86
28000 28999 COMBUSTÍVEIS, LURRIFICANTES, OLEOS MINERAIS E SEUS PRODUTOS	11092849861		30620920989	281415448
28000 28099 CARVÃO, COQUE E BRIQUETES.	1065416111		3811799252	18394246
28000 ANTRACITO, EM BRUTO OU A GRANEL. ALEMANHA OCIDENTAL. ESTADOS UNIDOS.	99408 297600 18480143*		1290457 69366650 70657107*	6155 320516 326671
28011 CARVÃO DE PEDRA, EM BRUTO OU A GRANEL. ESTADOS UNIDOS. POLÔNIA.	533111800 297600 536087800*		2095963268 10452396 2106415664*	9708755 50888 9759643
28015 CARVÃO RETUMINOSO, BRUTO OU A GRANEL. ESTADOS UNIDOS.	480544162 480544162*		1449392487 1449392487*	7352665 7352665
28030 TURFA, EM BRUTO OU A GRANEL. ALEMANHA OCIDENTAL.	10700 10700*		149539 149539*	733 733
28040 COQUE DA HULHA, LINHITA E TURFA. ALEMANHA OCIDENTAL. RELGICA LUXEMBURGO. ESTADOS UNIDOS.	17371004 1000000 11875302 30246306*		120624588 6719560 57978670 184822818*	550789 30500 371762 953021
28050 BRIQUETES DE CARVÃO DE PEDRA DA HULHA ALEMANHA OCIDENTAL.	47000 47000*		361637 361637*	1513 1513
28100 28199 PETROLEO EM BRUTO, REMI REFINADO	5683919297		11263489400	112634894
28100 EM BRUTO DO CRU ARÁBIA SAUDITA. COVEITE PERU. U. R. S. B. VENEZUELA.	1083908128 1527498292 60518650 35334486 2976759741 5683919297*		2081265000 2058333700 137553900 64150900 6122185900 11263489400*	208126500 205833370 1375539 641509 61221859 112634894
28200 28299 GASOLINA E OUTROS OLEOS LEVES P. MOTOR, INCL. SUBSTÂNCIAS P. MISTURAR COM GASOLINA.	895476932		4383337096	43624720
28200 GASOLINA A GRANEL. ANTILHAS HOLANDESES CUBA. TRINIDAD. VENEZUELA.	128330238 20498661 57287163 204257835 610773897*		1293250000 84805700 227049400 801550900 2406656000*	129325000 8480570 2270494 8015509 240665600
28220 GASOLINA P. AVIAÇÃO ANTILHAS HOLANDESES CUBA. ESTADOS UNIDOS. TRINIDAD. VENEZUELA.	217469677 702859 5358580 49592872 7106857 280210845*		1317813100 4645700 33252300 299885400 43448700 1699045200*	131781310 46457 3325230 2998854 434487 16990452
28260 AGUARRAS ARTIFICIAL ALEMANHA OCIDENTAL. ESTADOS UNIDOS.	300 1414843 1414843*		87712 27435210 27233622*	381 136948 137329
28270 MISTURAS ANTIDETONANTES ESTADOS UNIDOS. ITALIA. REINO UNIDO.	1969743 1094720 12884 3077347*		159080700 88786542 2545032 250412274*	1590807 829006 10566 2430379
28300 28399 OLEOS P. ILUMINACÃO.	98325033		352364900	3523649

IV — IMPORTAÇÃO POR MERCADORIAS, SEGUNDO OS PAISES DE PROCEDÊNCIA — 1960

33

JANEIRO A DEZEMBRO

DISCRIMINAÇÃO DA IMPORTAÇÃO	QUANTIDADE		VALOR A BORDO NO BRASIL	
	Kg	OUTRAS UNIDADES	Dó	US\$
28300 QUEROBENE				
ANTILHAS HOLANDEAS	65940884		234901700	2349017
TRINIDAD	19956303		71967500	719675
VENEZUELA	122990666		44754800	447548
	98196253*		351624000*	3516240
28330 OLEO R. LAMRARIAS DE MECHA, SIGNAL OIL ESTADOS UNIDOS	128780		740900	7409
	128780*		740900*	7409
28400 28499 GAS DIL. DIESEL OIL E OUTROS OLEOS COMBUSTIVEIS	2981485370		6981390500	69813905
28420 OLEO R. MOTORER DE EXPLOSAO, DIESEL OIL ANTILHAS HOLANDEAS	344299464		1068541300	10685413
CUBA	47449917		158591500	1585915
ESTADOS UNIDOS	5019347		16587500	165875
PERU	31728726		98678200	986782
TRINIDAD	122528416		386741600	3867416
U. R. S. S.	126030656		394197500	3941975
VENEZUELA	587374837		1841231700	18412317
	1264391363*		3964569900*	39645699
28440 OLEO R. FONDOS OU CALDEIPAS DE VAPOR, FUEL DIL	981417214		1719933700	17199337
ANTILHAS HOLANDEAS	22268357		40842700	408427
TRINIDAD	713408436		1256044200	12560442
VENEZUELA	1717094007*		3016820600*	30168206
28500 28599 OLEOS E GRAXAS LUBRIFICANTES	212406921		1756912092	17246539
28500 OLEOS P. TRANSFORMADORES E OUTROS APARS. ELETRICOS				
ESTADOS UNIDOS	358854		12012411	89694
FRANCA	93		35000	350
SUECIA	552		155000	1550
SUICA	5526		1574000	15740
	365025*		13776411*	107334
28530 OLEOS SIMPLES, COMPOSTOS, EMULSIVOS, P. E A GRANEL				
ANTILHAS HOLANDEAS	47239641		330397700	3303977
ESTADOS UNIDOS	142098126		1193980699	1196836
TRINIDAD	10138383		77677200	776772
VENEZUELA	12265202		109140200	1091402
	211741352*		711195799*	16968997
28535 OLEOS SIMPLES, COMPOSTOS, EMULSIVOS, P. E DE QUALQUER MODO ACDD. EXCL. A GRANEL				
DINAMARCA	160		11800	118
ESTADOS UNIDOS	58893		2303170	23159
PAISES BAIXOS	76260		1402792	13126
	135313*		3717762*	36403
28560 GRAXAS CONSISTENTES E COMPLEXAS				
ALEMANHA OCIDENTAL	261		89572	411
CANADA	5		397	21
ESTADOS UNIDOS	155679		26924553	127400
FRANCA	287		101924	676
PAISES BAIXOS	20		57766	245
REINO UNIDO	8979		1047908	5062
	165231*		28222120*	133815
28600 28699 VASELINAS, PARAFINA E CERAS	19952037		697840288	3299602
28610 VASELINAS P. FARMACIA OU PERFUMARIA				
ALEMANHA OCIDENTAL	40027		1978056	9112
ESTADOS UNIDOS	1556203		83286876	371660
PAISES BAIXOS	8200		4803156	21315
	1678430*		90068088*	402087
28640 PARAFINA REFINADA OU PURIFICADA				
ALEMANHA OCIDENTAL	2358515		70561344	384046
ALEMANHA OCIDENTAL	365903		12126827	57557
ARGENTINA	648063		20004506	110615

IV — IMPORTAÇÃO POR MERCADORIAS, SEGUNDO OS PAISES DE PROCEDENCIA — 1960

JANEIRO A DEZEMBRO

DISCRIMINAÇÃO DA IMPORTAÇÃO	QUANTIDADE		VALOR A BORDO NO BRASIL	
	Kg	OUTRAS UNIDADES	C\$	US\$
DINAMARCA	99570		4742935	25244
ESTADOS UNIDOS	9434342		339012616	1556067
HUNGRIA	12487		3388771	21726
INDIA	1302435		42631941	192418
JAPÃO	2280834		77312654	371600
PAISES BAIXOS	3590		247234	1080
POLONIA	32765		11197464	58174
28662 CERA MONTANHA DO MONTE OU DE LINHITA ALEMANHA OCIDENTAL. ESTADOS UNIDOS	6600 48 6648*		382674 9669 392343*	1697 58 1755
28664 020CERITA BRUTA OU IMPURA	13299		1255973	5672
ESTADOS UNIDOS	180		34769	147
REINO UNIO	13478*		190742*	5019
28665 020CERITA REFINADA OU PURA, CERESINA	4006		508561	2198
ALEMANHA OCIDENTAL	5096		406406	1976
RELGICA LUXEMBURGO	5545		598009	3243
DINAMARCA	226944		18156145	80672
ESTADOS UNIDOS	8200		772796	3398
PAISES BAIXOS	4551		444325	2013
REINO UNIO	7099		751464	3550
UNIO SUL AFRICANA	261441*		21637706*	97050
28669 CERAS E RESINAS, MINS. OU FOSFES, N.E. ALEMANHA OCIDENTAL. ESTADOS UNIDOS	3677 33689		242263 2403631	1146 10542
PAISES BAIXOS	750		183035	783
REINO UNIO	8000		395488	1893
28800 28899 OUTROS PROD. DERIVADOS DO CARVÃO, PETROLEO E DO XISTO BETUMINOSO	46116*		3225117*	14364
28819 PICHE DO PETROLEO, COQUE DO PETROLEO E OUTROS RESIDUOS DO PETROLEO, N.E. ALEMANHA OCIDENTAL. ANTILHAS HLANOECAS CANADA	50000 599457 693749 7228982		447000 5854676 8990078 70448708	4470 27320 36431 321646
ESTADOS UNIDOS	8572188*		85740462*	389667
28820 OLEO BRANCO E OUTROS DO PETROLEO	3877		889457	6187
ALEMANHA OCIDENTAL	47369		1396664	6400
ANTILHAS HLANOECAS	1066374		57213198	254813
ESTADOS UNIDOS	5000		404162	2165
FRANCA	71314		3547138	16145
PAISES BAIXOS	72142		3665964	15491
REINO UNIO	65		99610	500
SUICA	1266141*		67216193*	301701
28841 EMULSOES DE ASFALTO	18954		2254993	9721
ESTADOS UNIDOS	18954*		2254993*	9721
28845 MASSA ASFALTICA	47795		1621637	7154
ESTADOS UNIDOS	47795*		1621637*	7154
28849 MISTURAS E EMULSOES DE ASFALTO, P CHE E ALCATRAO, N.E.	8000		117800	1178
DINAMARCA	8614		875528	8617
ESTADOS UNIDOS	477		12335	154
ITALIA	18		9705	44
PAISES BAIXOS	483		1608	85
REINO UNIO	2944		435200	4352
BUECIA	20436*		1452176*	14430
28900 28999 OUTROS PROD. COMBUSTIVEIS E LHRIFICANTES, MINERAIS	126942646		215502000	12155020
28940 GASES LIQUEFEITOS DO PETROLEO	126942646		215502000	12155020
VENEZUELA	126942646*		215502000*	12155020
40000 49999 CLASSE 4 REPROD ALIMENTICIOS E BEBIDAS				

IV — IMPORTAÇÃO POR MERCADORIAS, SEGUNDO OS PAÍSES DE PROCEDENCIA — 1960

JANEIRO A DEZEMBRO

DISCRIMINAÇÃO DA IMPORTAÇÃO	QUANTIDADES		VALOR A BORDO NO BRASIL	
	Kg	OUTRAS UNIDADES	C\$	US\$
40000 40999 BERIDAS	2990662		1153079853	27680
40300 40399 BERIDAS FERMENTADAS, EXCL. VINHOS	3154		239619	5
40300 CERVEJA LITRO				
TCHECOSLOVAQUIA	3154	3154	239619	5
FRANCA	3154	3154	239619	5
40400 40499 VINHOS, EXCL. MEDICINAIS	1835930		397706930	10855
40405 BRANCOS, EM GARRAFAS LITRO				
ALEMANHA OCIDENTAL	5077	5092	1760691	40
CHILE	4863	4862	882460	35
ESPAÑA	88689	88721	10127640	395
ESTADOS UNIDOS	840	840	78955	3
FRANCA	31999	32387	10410025	206
HUNGRIA	7123	7122	1370595	61
ISRAEL	79	79	11262	
ITALIA	25534	25660	6481842	141
IUGOSLAVIA	28687	28756	4553101	195
PORTUGAL	90272	90280	23707728	601
TOTAL	283163	283799	59384299	1683
40415 TINTOS, EM GARRAFAS LITRO				
ALEMANHA OCIDENTAL	5147	5147	1670142	42
CHILE	58487	58486	10313314	452
ESPAÑA	540296	558803	58259007	2257
ESTADOS UNIDOS	3444	3444	279978	10
FRANCA	94761	124754	24103228	499
ISRAEL	3897	3897	905476	395
ITALIA	246478	250190	59476693	1221
IUGOSLAVIA	31158	31158	4874286	198
PORTUGAL	289409	289561	70670393	1896
TOTAL	1273077	1325440	230552517	6618
40425 DO PORTO, MOSCATEL, MADEIRA E OUTROS LICOROSOS OU DE BARRIFRESA, EM GARRAFAS LITRO				
ESPAÑA	51093	51093	7667972	3138
FRANCA	1755	1755	634499	151
HUNGRIA	2397	2398	227020	100
ISRAEL	778	778	174178	75
ITALIA	14491	14563	4467935	818
PORTUGAL	54856	55436	17725039	5075
REINO UNIDO	980	967	543476	99
TOTAL	126350	126990	31444651	9462
40431 CHAMPAGNE LITRO				
ESPAÑA	41447	40002	5523892	2191
FRANCA	63163	63353	53683086	10201
PORTUGAL	1661	1661	1038989	203
TOTAL	106271	105016	60245967	12596
40439 VINHOS ESPUMANTE EM GARRAFAS, N.E. LITRO				
ESPAÑA	7789	3869	963874	285
FRANCA	1684	1250	849489	151
ITALIA	9085	9346	2685573	83
PORTUGAL	7151	7151	2865572	69
TOTAL	25709	21616	7364508	167
40455 VERMOUTH E BEMELHS, EM GARRAFAS, LITRO				
ESPAÑA	1383	1383	216655	9
FRANCA	432	432	131677	2
ITALIA	16628	17156	7358020	145
PORTUGAL	2317	2344	3086336	23
TOTAL	21360	21915	8714988	181
40500 40599 OUTRAS BERIDAS ALCOOLICAS, NAO FERMENTADAS	1151578		755133304	16819
40500 AMARGAS, APERITIVAS E QUINADAS AMER, PICON, RITER, ORONET, FERNET, SEBLERI E OUTRAS LITRO				
FRANCA	948	948	422857	64
ITALIA	3784	3996	1970228	396
PORTUGAL	1760	1920	744776	140
TOTAL	6492	6864	3137861	605
40511 AGUARDENTE DE CANA LITRO				
PARAGUAI	29740	28828	3400361	1805
TOTAL	29740	28828	3400361	1805
40518 AGUARDENTE DE UVA, EM GARRAFAS, LITRO				
ALEMANHA OCIDENTAL	2838	2938	988038	216
FRANCA	4371	4544	1534595	385
PORTUGAL	7209	7482	2522633	606

IV — IMPORTAÇÃO POR MERCADORIAS, SEGUNDO OS PAÍSES DE PROCEDÊNCIA — 1960

JANEIRO A DEZEMBRO

DISCRIMINAÇÃO DA IMPORTAÇÃO	QUANTIDADE		VALOR A BORDO NO BRASIL	
	Kg	OUTRAS UNIDADES	C\$	US\$
40519 AGNAPDENTE, N.E. LITRO				
ALEMANHA OCIDENTAL	5218	5837	1412875	2955
DINAMARCA	2143	2303	530673	2321
ESPANHA	990	990	282978	919
ESTADOS UNIDOS	2967	2967	855875	4193
FRANCA	1056	1086	356083	798
PAÍSES BAIXOS	55317	60639	14102031	62867
PARAGUAI	10392	10620	1476532	7498
POLONIA	8217	8217	1000508	4396
PORTUGAL	1265	1411	502648	1273
REINO UNIDO	106594	108535	27027878	123120
UNIAO SUL AFRICANA	13730	14044	1435941	6365
	207849	216649	48984029	216705
40520 BRANDY, KIRSCH, RUM E SEMELH. . . LITRO				
ALEMANHA OCIDENTAL	430	430	214903	608
ESPANHA	45	45	9350	36
IUGOSLAVIA	2450	2510	439566	2158
	2925	2985	663819	2802
40530 CONHAQUE LITRO				
ALEMANHA OCIDENTAL	519	518	285209	807
ESPANHA	33957	34623	6702449	25892
FRANCA	6787	6872	5247372	11866
PORTUGAL	1400	1440	548752	1672
	42663	43453	13483702	40237
40550 GENEVRA OU GIN. LITRO				
ALEMANHA OCIDENTAL	6606	6651	1988166	4177
REINO UNIDO	460	492	202137	462
	7066	7143	2190303	4639
40560 UISQUE LITRO				
CANADA	4115	4373	2749483	5797
DINAMARCA	12531	12984	3954040	14542
FRANCA	705	708	285416	1203
REINO UNIDO	795342	857858	663570293	1331280
SUICA	3308	3504	2417990	5709
	816001	879427	673277222	1368531
40570 LICORES LITRO				
ALEMANHA OCIDENTAL	371	396	74946	150
ARGENTINA	6303	6165	1088996	3973
DINAMARCA	3414	3618	1443099	6389
ESPANHA	2690	2619	775924	3209
FRANCA	1771	1812	927233	1958
ITALIA	1135	1171	254840	1078
IUGOSLAVIA	8285	7512	1724909	7744
POLONIA	7159	7037	708303	3263
REINO UNIDO	475	482	475444	1030
	31593	30812	7473294	28794
41000 41999 PRODUTOS DE MATAOURO E CACA. .	19591		4781119	12702
41000 41099 CARNES FRESCAS, FRIGORIFICADAS OU CONGELADAS.	11817		3010661	7170
41050 DE AVES DOMESTICAS.				
ARGENTINA	11817		3010661	7170
	11817		3010661	7170
41200 41299 CARNES E CARNES PREPARADAS, ENLATADAS OU NAO	262		154634	374
41201 LINGUICA.				
ALEMANHA OCIDENTAL	49		31765	84
	49		31765	84
41222 DE CACAS DIVERSAS, ENLATADA				
ESPANHA	120		78246	172
	120		78246	172
41226 PRESUNTOS ENLATADOS				
ALEMANHA OCIDENTAL	36		10210	27
	36		10210	27
41249 CARNES E CARNES PREPDS., ENLATADAS, N.E ALEMANHA OCIDENTAL	49		34413	91
	49		34413	91
41300 41399 EXTRATOS E PREPARACOES DE CARNE ENLATADAS OU NAO	7512		1615824	5158
41320 CALDOS.				
ESPANHA	1500		169220	427
	1500		169220	427

IV — IMPORTAÇÃO POR MERCADORIAS, SEGUNDO OS PAISES DE PROCEDÊNCIA — 1960

37

JANEIRO A DEZEMBRO

DISCRIMINAÇÃO DA IMPORTAÇÃO	QUANTIDADE		VALOR A BORDO NO BRASIL	
	Kg	OUTRAS UNIDADES	C\$	US\$
41350 BOPAS ESPANHA	1000 1000*		177948 177948*	515 515
41360 PASTAS DINAMARCA FRANCA	3752 1260 5012*		695608 573048 1268656*	2997 1219 4216
42000 42999 PRODUTOS DE PEÇA	21802742		2391178781	12436033
42000 42099 PEIXES FRESCOS, FRIGORIFICADOS OU CONGELADOS, INCL. VIVOS	4550		770921	1547
42000 PEIXES FRESCOS, FRIGORIFICADOS OU CON GELADOS INCL. LEVEMENTE SALGADOS ESPANHA	4550 4550*		770921 770921*	1547 1547
42100 42199 PEIXES RECOS, SALGADOS E DEFUMA DOS, NÃO ENLATADOS	21616921		2357065714	12350086
42103 MACALHAU SALGADO SECO ARGENTINA CANADA DINAMARCA FEROE ILHAS FRANCA ISLANDIA NORUEGA REINO UNIDO	2660 46139 2422303 2519261 917699 1546028 13792461 23728 21270278*		110858 4324081 233813393 286318802 90359007 168263107 1535661411 3104335 2322014994*	798 22890 1304829 1512014 431867 831614 3147165 13495 12264672
42107 SALMAS, SALGADO SECO JAPAO	330 330*		94807 94807*	238 238
42169 PEIXES SALGADOS E EM SALMOURA, N.E. ESPANHA JAPAO NORUEGA	302764 200 40598 343562*		30896943 74802 3769526 34741271*	75600 159 8909 84660
42170 PEIXES DEFUMADOS JAPAO NORUEGA	151 2500 2651*		44156 170486 214642*	88 420 508
42200 42299 CRUSTACEOS E MOLUSCOS FRESCOS, SECOS, SALGADOS, DEFUMADOS, NÃO ENLATADOS	76992		10745286	24358
42210 CRUSTACEOS E MOLUSCOS, FRESCOS, FRIGORI FICADOS OU CONGELADOS, N.E. ESPANHA	74872 74872*		10377052 10377052*	23477 23477
42240 CRUSTACEOS E MOLUSCOS, SECOS, SALGADOS E EM SALMOURA, N.E. JAPAO	2050 2050*		345881 345881*	839 839
42290 CRUSTACEOS E MOLUSCOS, DEFUMADOS, N.E. JAPAO	70 70*		22353 22353*	42 42
42400 42499 PEIXES ENLATADOS	97941		20116176	54629
42400 ARENQUE ALEMANHA OCIDENTAL	2332 2332*		604207 604207*	1234 1234
42410 ATUM ESPANHA ITALIA	250 198 448*		74686 121004 195690*	180 227 407
42471 SALMAS ALEMANHA OCIDENTAL DINAMARCA ESTADOS UNIDOS	62 1466 44 1572*		39453 1189717 31899 1261069*	76 2690 86 2852
42475 BARDINHA DINAMARCA ESPANHA JAPAO	1234 8100 792		485321 2309030 164952	1740 5565 314

JANEIRO A DEZEMBRO

DISCRIMINAÇÃO DA IMPORTAÇÃO	QUANTIDADE		VALOR A BORDO NO BRASIL	
	Kg	OUTRAS UNIDADES	Dó	US\$
	1505		360506	827
	11631		3319809	8446
42499 PEIXES ENLATADOS				
N.E.	95		41975	11
ALEMANHA OCIDENTAL	1071		512859	120
DINAMARCA	70570		12352591	35660
ESPANHA	276		177541	338
ITALIA	622		110076	289
JAPÃO	9324		1540359	4038
POLONIA	81958		147354018	41690
42500 42599 CRUSTACEOS E MOLUSCOS ENLATADOS	5018		1186273	2477
42901 CAMARÃO				
ALEMANHA OCIDENTAL	38		22690	60
	38		22690	60
42599 CRUSTACEOS E MOLUSCOS ENLATADOS . N.E.	6		7563	20
ALEMANHA OCIDENTAL	405		133324	478
DINAMARCA	92		25021	55
ESPANHA	4477		997675	1864
JAPÃO	4980		1163583	2417
42600 42899 PREPARAÇÕES E PRODS. DE PEIXES, ENLATADOS OU NÃO	1420		1294411	2936
42676 CAVIAR				
ALEMANHA OCIDENTAL	326		221813	528
DINAMARCA	583		712870	1612
ESTADOS UNIDOS	511		359728	796
	1420		1294411	2936
43000 43999 OUTROS PRODUTOS ANIMAIS	3976156		32896478	760077
43200 43299 LATICÍNIOS	3975739		32230762	756703
43221 LEITE SECO EM PÓ				
CANÁDIA	1132005		7713792	301829
DINAMARCA	39647		5591132	30587
ESTADOS UNIDOS	2776985		12461152	406608
	3946637		25766076	741024
43225 LEITE SECO EM TABLETAS, BLOCOS OU QUALQUER OUTRA FORMA ROLADA				
SUÍÇA	60		2422	128
	60		2422	128
43250 QUEIJO				
ALEMANHA OCIDENTAL	6		5294	14
FINLÂNDIA	7645		1830977	5195
FRANÇA	1776		235839	542
ITALIA	14713		3465034	7437
NORUEGA	2902		925120	2363
	27042		6462264	15551
43300 43399 OVOS	417		665716	3374
43360 P. INCURVAÇÃO				
ESTADOS UNIDOS	417		665716	3374
	417		665716	3374
44000 44999 CEREJAS E SEUS PRODUTOS	2118052231		16593599131	155165634
44100 44199 AVEIA	8724492		136464552	729610
44100 COM CARCA				
ARGENTINA	6837322		94714049	515030
CHILE	26743		320766	230
DINAMARCA	1442515		28107707	13449
	8306580		123142522	660788
44110 SEM CARCA OU PILAÇA				
ARGENTINA	417912		13322030	68822
	417912		13322030	68822
44300 44399 TRIGO	2032899899		14265987500	142659875
44300 EM GRÃO				
ARGENTINA	1097846134		7647151100	76471511
ESTADOS UNIDOS	727989987		5953002900	52880029
ROMÂNIA	10160000		66751500	667515
U. P. S. B.	196903778		1294082000	12940820
	2032899899		14265987500	142659875
44400 44499 CEREJAS P. ALIMENT. DE PASERROS	9023339		249015188	1305748

IV — IMPORTAÇÃO POR MERCADORIAS, SEGUNDO OS PAISES DE PROCEDENCIA — 1960

39

JANEIRO A DEZEMBRO

DISCRIMINAÇÃO DA IMPORTAÇÃO	QUANTIDADE		VALOR A BORO NO BRASIL	
	Kg	OUTRAS UNIDADES	Cz	US\$
44400 ALPISTE				
ARGENTINA	5562996		234990865	1236669
ESPAÑA	249083		7533798	38150
HARROCCOS	132300		3909890	17050
URUGUAI	72463		2074398	11594
	9016842*		248508951*	1303463
44410 RAINCO				
RORTURAL	6497		506237	2285
	6497*		506237*	2285
44500 44599 OUTROS CEREAIS	16189419		35528814*	1920133
44501 CEVADA COM CARCA				
ARGENTINA	10440448		237096545	1287998
DINAMARCA	4198971		76550884	446135
POLONIA	1580000		39510720	216000
	16189419*		35528814*	1920133
44600 44899 FAMINHAR DE CEREAIS	1693709		4161151	219934
44602 DE MILHO				
ESTADOS UNIDOS	1603034		3912977	206817
	1603034*		3912977*	206817
44604 DE TRIGO				
ESTADOS UNIDOS	90675		248174	13117
	90675*		248174*	13117
44800 44899 PREPARACOES DE CEREAIS	49521373		1582712591*	8330334
44820 MALTE OU CEVADA TORREFATA				
ALEMANHA ORIENTAL	500000		17065620	82875
ALEMANHA OCIDENTAL	291414		10689500	51103
ARGENTINA	9799301		297071437	1578851
BELGICA LUXENBURGO	25000		772911	3985
CANADA	2200269		77895390	381206
CHILE	3439112		12008668	60962
DINAMARCA	13207288		395452182	2219735
ESTADOS UNIDOS	430858		1675688*	74846
HUNGRIA	1500000		49325371	267524
NORUEGA	15000		48280	253
POLONIA	4505225		136803601	752370
SUECIA	2190613		99945212	397533
TCHECOSLOVAQUIA	951292		289947937	1551735
URUGUAI	2296001		70435537	377134
	49521373*		1582712591*	8330334
45000 45999 FRUTAS E SEUS PRODUTOS	70953216		2456847443	11747750
45200 45299 MACAS, PERAS E UVAS	47940561		1110588597	5819493
45200 MACAS				
ARGENTINA	36424360		800642722	4307712
	36424360*		800642722*	4307712
45230 PERAS				
ARGENTINA	9978712		207522075	1115786
ESTADOS UNIDOS	10888		1939754	3124
	9989600*		209461829*	1118910
45260 UVAS				
ARGENTINA	1103669		47119820	250227
ESPAÑA	350932		45223870	125844
GRECIA	72000		8140356	16800
	1526601*		100484046*	392871
45300 45399 OUTRAS FRUTAS FRESCAS	1839537		97397396	401859
45353 AMEIXAS				
ARGENTINA	966225		35135138	188266
	966225*		35135138*	188266
45357 CEREJAS				
ARGENTINA	203313		18595165	95980
ESPAÑA	41577		2930626	7453
	244890*		21525791*	103433
45361 DAMASCOS				
ARGENTINA	6000		622442	3336
	6000*		622442*	3336
45376 MFLOR				
ARGENTINA	73342		1823736	9825
ESPAÑA	501080		36244979	86050
	574422*		38068715*	95875

IV — IMPORTAÇÃO POR MERCADORIAS, SEGUNDO OS PAISES DE PROCEDENCIA — 1960

JANEIRO A DEZEMBRO

DISCRIMINAÇÃO DA IMPORTAÇÃO	QUANTIDADE		VALOR A BORDO NO BRASIL	
	Kg	OUTRAS UNIDADES	C\$	US\$
45381 PEGREÇOS ARGENTINA	48000		2045310	10949
	48000*		2045310*	10949
45400 45499 CACOS, AMENDOAS E OUTRAS NOZES COMESTÍVEIS, EXCL. NOZES URAOAS PRINCIPALMENTE P. EXTR. DE OLEOS	8204359		526164713	1995094
45401 AMENDOAS COM CARCA ARGENTINA	3000		272700	1332
			732544	3200
			59065883	213764
			8533074	30287
			68604201*	248583
45403 AMENDOAS SEM CARCA ARGENTINA	1000		64979	346
			7918367	28095
			1461579	6190
			9444925*	34631
45421 AVELAR COM CARCA ESPANHA	472315		55077463	198922
			7230951	25250
			62308414*	224172
45423 AVELAR SEM CARCA ESPANHA	3026		840658	3264
	3026*		840658*	3264
45444 CASTANHAS ESTRANGEIRAS ESPANHA	1290308		52337295	193720
			198573226	740747
			250910521*	934467
45461 NOZES COM CARCA ARGENTINA	136381		8406955	44598
			34889631	152905
			24286549	94450
			2056672	6983
			37051644	161700
			25360761	89331
			134052212*	549967
45470 PINHOES ALEMANHA OCIDENTAL	5		3782	10
	5*		3782*	10
45500 45599 FRUTAS SECAS OU PASSADAS SEM ACUCAR	5475988		411972713	1925273
45500 AMEIXAS ARGENTINA	1788914		116609206	621565
			526272	1600
			387754	1238
			44431	80
			117567663*	624483
45520 DAMASCOS ARGENTINA	23866		2418025	13043
			3499121	13414
			5917146*	26457
45540 FIBROS ARGENTINA	16210		1421769	7310
			30122898	107436
			22136997	93142
			1277138	2398
			37232523	140850
			1379681	7159
			93571006*	386295
45560 TAMARAR ESPANHA	94992		14544048	54027
	94992*		14544048*	54027
45580 UVAS ARGENTINA	1726109		130302822	690612
			18181816	68631
			12088305	24691
			14992542	64935
			3270571	5469
			329631	1458
			20308	1073
			179185991*	856863
45599 FRUTAS SECAS OU PASSADAS SEM ACUCAR, N.E. ARGENTINA	8350		833621	4484

IV — IMPORTAÇÃO POR MERCADORIAS, SEGUNDO OS PAÍSES DE PROCEDÊNCIA — 1960

41

JANEIRO A DEZEMBRO

DISCRIMINAÇÃO DA IMPORTAÇÃO	QUANTIDADE		VALOR A BORDO NO BRASIL	
	Kg	OUTRAS UNIDADES	Dó	US\$
ESTADOS UNIDOS	1384		353241	664
	9734*		1186862*	5148
45600 45899 FRUTAS EM CONSERVA	7492637		310742091	1605973
45600 AZEITONAS				
ARGELIA	1273448		44677810	206088
ARGENTINA	1140983		46570693	257321
ESPANHA	4128020		162553444	888772
FRANCA	138989		508635*	21578
GRECIA	162150		8889712	43501
ITALIA	14300		341204	1705
PORTUGAL	221065		14558038	69508
	7075955*		282373260*	1488471
45616 PESSÊGOS CONSERVADOS INTEIROS OU EM PEDAÇOS, COM OU SEM AÇÚCAR				
ARGENTINA	230199		12460361	66921
ESTADOS UNIDOS	246		45994	124
	230445*		12506355*	67045
45610 FRUTAS CONSERVADAS INTEIRAS OU EM PEDAÇOS, ACUCARADAS OU NÃO, N.E.				
ALEMANHA OCIDENTAL	674		112313	297
ARGENTINA	58882		2583509	13724
ESPANHA	9107		1787191	6078
FRANCA	48		22222	35
HUNGRIA	12000		1529220	3500
ITALIA	15000		2501640	4577
POLONIA	34934		2926981	8315
	130645*		11463176*	36526
45630 FRUTAS, CARCAS DE FRUTAS, PECAS, ACUCARADAS OU CRISTALIZADAS				
FRANCA	140		200561	331
JAPÃO	500		164985	310
	640*		365546*	641
45659 DOCES, GELEIAS E PASTAS DE FRUTAS, N.E.				
ALEMANHA OCIDENTAL	10		13992	37
ARGENTINA	37780		1363101	7414
ESPANHA	62		20599	59
FRANCA	1545		929423	1651
POLONIA	12495		1593966	3746
TCHecosLOVÁQUIA	3060		110273	383
	54952*		4031754*	13290
45800 45899 OUTRAS PREPARAÇÕES DE FRUTAS	134		21933	58
45829 BUCOS DE FRUTAS, NÃO FERMENTADOS E SEM ALCOOL, N.E. ALEMANHA OCIDENTAL	134		21933	58
	134*		21933*	58
46000 46999 AÇÚCAR, CACAU, CAFÉ, CHÁ, ESPECIARIAS E OERIVADOS	1569894		189237656	908284
46000 46099 AÇÚCAR E SUAS PREPARAÇÕES	136		130638	225
46081 CONFEITOS E SALAS				
FRANCA	126		121184	200
	126*		121184*	200
46099 PREPARAÇÕES DE AÇÚCAR, N.F.				
ALEMANHA OCIDENTAL	10		9454	25
	10*		9454*	25
46200 46299 CACAU	395		292382	654
46210 EM PÓ, COM OU SEM AÇÚCAR				
ESTADOS UNIDOS	395		292382	654
	395*		292382*	654
46300 46399 CHOCOLATE E SUAS PREPARAÇÕES	308		457470	755
46320 CONFEITOS, BOMBONS E SEMELHES				
FRANCA	308		457470	755
	308*		457470*	755
46400 46499 CHÁ E MATE	1512		1319699	3201
46400 CHÁ				
ESTADOS UNIDOS	15		97062	214
JAPÃO	600		449038	1152
PAÍSES BAIXOS	327		283152	600
REINO UNIDO	570		490447	1235
	1512*		1319699*	3201

JANEIRO A DEZEMBRO

DISCRIMINAÇÃO DA IMPORTAÇÃO	QUANTIDADE		VALOR A BORDO NO BRASIL	
	Kg	OUTRAS UNIDADES	D\$	US\$
46500 46599 ESPECIARIAS	1567543		187037467	903449
46500 PIMENTA EM GRÃO, EM PO OU DE OUTRA FORMA PREPARADA				
REINO UNIDO	250		208209	414
	250*		208209*	414
46521 ANIR OU ERVA DOCE COMUM				
ALEMANHA OCIDENTAL	500		48590	215
ARGENTINA	8478		544823	2755
ESPANHA	156700		8443635	48569
FRANÇA	6284		437041	1895
ITALIA	240		35959	147
	172202*		9510048*	53578
46522 RAUBILHA OU VANILHA				
ALEMANHA OCIDENTAL	846		5737759	27126
FRANÇA	120		91033	516
	966*		5828792*	27642
46523 CANELA				
ALEMANHA OCIDENTAL	26070		1787462	8384
BELGICA LUXEMBURGO	1000		106946	509
CHINA CONTINENTAL	10000		869437	3797
ESTADOS UNIDOS	9962		812176	4620
FRANÇA	196719		27490508	124392
HONG KONG	47754		9175114	40304
MALÁSIA E SINGAPURA	26830		3743529	16353
PAÍSES BAIXOS	120658		19082730	88789
REINO UNIDO	132740		14679426	66099
SEYCHELLES	41279		3084301	13679
	613012*		80831269*	366926
46524 COMINHO				
ARGENTINA	141272		13895998	76828
ESPANHA	147183		14734632	91655
FRANÇA	341437		28778736	136162
PAÍSES BAIXOS	550		72668	309
	630442*		57482034*	304954
46526 COENTRO SEMENTER				
REINO UNIDO	750		61544	296
	750*		61544*	296
46528 CPAVO DA INDIA				
ALEMANHA OCIDENTAL	50		9405	43
FRANÇA	52237		9060634	40215
PAÍSES BAIXOS	7898		1598500	7247
ZAMBIAR	23682		3212574	16505
	83867*		13791113*	64018
46532 NOZ MOSCADA				
ALEMANHA OCIDENTAL	95		68995	314
ESTADOS UNIDOS	4000		532020	2000
FRANÇA	22434		4947358	21518
MALÁSIA E SINGAPURA	12020		3509093	16104
PAÍSES BAIXOS	24598		8097730	36203
REINO UNIDO	2631		1868101	8695
	65778*		19023297*	84834
46599 ESPECIARIAS, N.E.				
ALEMANHA OCIDENTAL	10		6051	16
FRANÇA	144		197174	570
INDIA	6		5110	24
JAPÃO	116		92836	185
	276*		301161*	79
47000 47999 OUTROS VEGETAIS E SEUS PRODUTOS	48243349		2*68946672	14363700
47000 47099 FEIJÃO	4951		510850	1279
47000 FEIJÃO BRANCO				
PAÍSES BAIXOS	4951		510850	1279
	4951*		510850*	1279
47100 47199 ERVILHAS	3779751		107262239	481800
47100 BECAS				
ARGENTINA	14058		357213	1814
DINAMARCA	750		76894	314
ESTADOS UNIDOS	3721929		105234260	471654
FRANÇA	425		38385	166
MARROCOS	42600		1555487	7845
	3779751*		107262239*	481800

IV — IMPORTAÇÃO POR MERCADORIAS, SEGUNDO OS PAISES DE PROCEDENCIA — 1960

43

JANEIRO A DEZEMBRO

DISCRIMINAÇÃO DA IMPORTAÇÃO	QUANTIDADE		VALOR A BORO NO BRASIL	
	Kg	OUTRAS UNIDADES	C\$	US\$
47200 27299 OUTROS LEGUMES SECOS, INCL. ESCASCADOS E QUEBRAÇOS.	1749876		65252828	299048
47208 6RMO DE RICO.				
CHILE	8000		362677	1970
FRANCA	176845		5519286	2705
MARRÓCOB.	1187063		37663731	163716
	1371908*		43545696*	191691
47210 LENTILHAS				
CHILE	31867		3237097	12383
ESPANHA	2696550		14457187	72327
ESTADOS UNIDOS.	13333		273038	1467
FRANCA	12395		924037	4372
LIBANO.	40723		3250093	13998
MARRÓCOB.	10000		495740	2010
	377968*		21707132*	107357
47300 47399 BATATAS P. ALIMENTAÇÃO E PLANTIO EXCL. BATATAS DOÇER	9029995		252674741	1173212
47300 BATATAS P. ALIMENTAÇÃO				
ARGENTINA	1985900		25310876	63641
	1985900*		25310876*	63641
47350 BATATAS P. PLANTIO				
ALEMANHA ORIENTAL	250260		5728247	31934
ALEMANHA OCIDENTAL.	1606060		67052752	316072
DINAMARCA	1009050		24909310	141880
PAISES BAIXOS	340408		111224045	522111
POLONIA	773520		18445594	97367
REINO UNIDO	1187		3917	207
	7044085*		227363865*	1109571
47400 47499 VEGETAIS FRESCOS E SECOS.	21531000		1258835060	5443736
47425 LUPULO				
ALEMANHA OCIDENTAL.	220033		74405099	341422
BELGICA LUXENBURGO.	23190		3163129	14307
ESTADOS UNIDOS.	776382		278547363	1281627
PORTUGAL	100		3381	149
TCHECOSLOVAQUIA	23513		6319701	37043
	1043233*		36259962*	1674548
47434 ALHOS.				
ARGENTINA	4129615		273113011	1493196
CHILE	1156512		72540886	407149
EGITO	20000		1433520	6000
ESPANHA	4255439		203048466	1035523
ESTADOS UNIDOS.	11420		775513	4340
FRANCA	65399		3329975	17168
ITALIA.	229290		1186545	52653
	9870675*		566655935*	3016029
47441 CEBOLAS E CEBOLINHAS				
ARGENTINA	33450		1413436	3235
CHILE	1021135		44657286	102440
EGITO	227157		79914226	155228
ESPANHA	7240581		200897482	485374
ITALIA.	760		45526	106
MARRÓCOB.	32739		2050381	4656
	10611602*		329181337*	752039
47455 FOLHAS DE LOURO.				
ESPANHA	1000		185213	470
PORTUGAL.	4500		272948	650
	5500*		458161*	1120
47500 47599 VEGETAIS EM CONSERVA E PREPARAÇÕES DE VEGETAIS	22755		5503010	13209
47501 ASPARAGO OU ASPARAGO ENLATAADO.				
ESTADOS UNIDOS.	285		78264	211
	285*		78264*	211
47505 CEBOLAS ENLATADAS				
ITALIA.	350		75585	394
	350*		75585*	394
47511 CÔNQUELOS ENLATADOS				
CHILE	862		253270	581
DINAMARCA	594		543905	1186
ESPANHA	2240		393686	2356
FRANCA	3504		1459681	3297
ITALIA.	234		334662	625

IV — IMPORTAÇÃO POR MERCADORIAS, SEGUNDO OS PAÍSES DE PROCEDÊNCIA — 1960

JANEIRO A DEZEMBRO

DISCRIMINAÇÃO DA IMPORTAÇÃO	QUANTIDADE		VALOR A BORDO NO BRASIL	
	Kg	OUTRAS UNIDADES	C\$	US\$
JAPÃO	50		65536	118
POLÔNIA	61		52447	147
	7545*		360808*	6318
47537 PICKLES ENLATADOS	115		34496	93
ESTADOS UNIDOS	115*		34496*	93
47535 PIMENTÕES ENLATADOS	500		63068	152
ESPANHA	960		64266	335
ITALIA	1460*		127334*	487
47539 VERDEJAS EM CONSERVA ENLATADAS, N.E.				
ALEMANHA OCIDENTAL	207		54077	143
ESPANHA	292		128026	297
ITALIA	702		668704	1295
JAPÃO	1576		215758	404
TCHECOSLOVÁQUIA	10212		559093	1507
	12989*		1628565*	3646
47558 SOPA F. CALDO N.º CONTENDO CARNE OU EXTRATO DE CARNE	11		33587	68
ESTADOS UNIDOS	11*		33587*	68
47600 47699 OLEOS REFINADOS OU PURIFICAÇÕES, AZEITES	12125031		1278827936	6981416
47620 DE OLIVEIRA OU AZEITE DOCE				
ARGENTINA	411160		35920426	190573
ESPANHA	11201733		1155354935	633036
ESTADOS UNIDOS	84		42511	175
FRANCA	13200		2194626	9714
ISRAEL	22966		299373	2135
ITALIA	99799		17001627	77186
PORTUGAL	396759		68014238	318577
	12125031*		1278827936*	6981416
48000 48999 PROD. ALIMENTICIOS P. ANIMAIS, EXCL. CEREAIS N.º M.º 1808	996461		20660224	105737
48900 48999 OUTROS PRODUTOS ALIMENTICIOS P. ANIMAIS	996461		20660224	105737
48901 CARNARINA OU FARINHA DE CARNE	991018		20627360	104088
ARGENTINA	991018*		20627360*	104088
48960 BISCOITOS E SEMELHS. P. ALIMENTAÇÃO DE ANIMAIS	5443		32864	1737
ESTADOS UNIDOS	5443*		32864*	1737
49000 49999 OUTROS PRODUTOS ALIMENTICIOS	15246		4936676	16435
49100 49199 CONDIMENTOS E MOLHOS TEMPERADOS	5931		1670831	3856
49100 CARIL				
JAPÃO	150		148290	267
	150*		148290*	267
49110 COLORAU				
ESPANHA	4971		1062664	2661
	4971*		1062664*	2661
49120 MORTARDA PREPARADA E EM FARINHA	108		63867	179
JAPÃO	108*		63867*	179
49180 VINAGRE LITRO	188	180	43019	76
FRANCA	188*	180*	43019*	76
49199 CONDIMENTOS E MOLHOS TEMPERADOS, N.E.				
ALEMANHA OCIDENTAL	3		3025	8
ITALIA	15		4678	9
JAPÃO	804		345894	656
	832*		352999*	673
49200 49299 LEVEDURAS E FERMENTOS	7633		2246419	10259

IV — IMPORTAÇÃO POR MERCADORIAS, SEGUNDO OS PAISES DE PROCEDÊNCIA — 1960

45

JANEIRO A DEZEMBRO

DISCRIMINAÇÃO DA IMPORTAÇÃO	QUANTIDADE		VALOR A BORDO NO BRASIL	
	Kg	OUTRAS UNIDADES	C\$	US\$
49299 LEVEDURAS E FERMENTOS, N.E.				
ESTADOS UNIDOS	6793		2030704	9063
FRANCA	840		215715	1183
	7633*		2246419*	10250
49*00 49999 OUTROS PRODUTOS ALIMENTICIOS.	1682		1019426	2029
49.950 CONSERVAS E EXTRATOS, N.E.				
ESPAÑA	1200		160487	342
	1200*		160487*	342
49999 PRODUTOS ALIMENTICIOS, N.E.				
ALEMANHA OCIDENTAL	82		856933	1581
ALEMANHA SUICA	400		2006	106
	482*		858939*	1687
50000 59999 CLASSE 5 PROD. QUIMICOS, FARMACEUTICOS E SEMELHES.				
51000 51999 ELEMENTOS E PRODUTOS QUIMICOS INORGANICOS.	238519015		5508625571	26760041
51100 51199 ELEMENTOS QUIMICOS, EXCL. BECQER 2.3 E 2.4	7171047		508323005	2348891
51102 BRDM				
ALEMANHA OCIDENTAL	105		168281	761
BELGICA LUXEMBURGO	1		1466	8
FRANCA	990		214714	1076
REINO UNIDO	24		33423	145
	1120*		417884*	1990
51105 IDDO				
ALEMANHA OCIDENTAL	1657		1549481	6887
BELGICA LUXEMBURGO	300		204270	899
CHILE	1300		514669	2990
ESTADOS UNIDOS	45		60888	277
FRANCA	218		165677	710
PAISES BAIXOS	50		39920	187
POLONIA	150		104847	586
REINO UNIDO	875		590558	2517
TCHECOSLOVAQUIA	6577		3976039	21789
	11172*		7205349*	36842
51114 ENXOFRE PURO MOIDO				
ALEMANHA OCIDENTAL	16885		343635	1580
ESTADOS UNIDOS	209755		20089217	92516
FRANCA	3000		320163	1432
REINO UNIDO	16366		1925679	8391
	246006*		22678694*	103919
51118 ENXOFRE PRECIPITADO				
ALEMANHA OCIDENTAL	2426		277842	1214
ESTADOS UNIDOS	45747		3929112	18058
REINO UNIDO	10		2460	10
	48183*		4209414*	19282
51124 SELENIO				
BELGICA LUXEMBURGO	68		220310	1047
CANADA	1560		4668976	21659
ESTADOS UNIDOS	714		2381381	10533
JAPAO	738		2138804	10722
PAISES BAIXOS	198		71696	412
REINO UNIDO			9945	48
SUECIA	71		255976	1120
	3349*		9947088*	45541
51128 TELURIO				
ESTADOS UNIDOS	60		97808	404
	60*		97808*	404
51130 CARBON PURO, NEGRO DE FUMO OU PS DE SAPATO.				
ALEMANHA OCIDENTAL	495004		22215553	100298
CANADA	333310		46911989	210426
ESTADOS UNIDOS	5484581		292638085	1320503
POLONIA	1000		35605	199
REINO UNIDO	99769		4935132	23235
	6413664*		366736364*	1654661
51131 SILICIO				
ALEMANHA OCIDENTAL	600		88915	394
FRANCA	180829		12627969	59954
ITALIA	11472		836314	3847
JAPAO	6910		483746	2709

IV — IMPORTAÇÃO POR MERCADORIAS, SEGUNDO OS PAÍSES DE PROCEDÊNCIA — 1960

JANEIRO A DEZEMBRO

DISCRIMINAÇÃO DA IMPORTAÇÃO	QUANTIDADE		VALOR A BORDO NO BRASIL	
	Kg	OUTRAS UNIDADES	G\$	US\$
REINO UNIDO	3		146384	693
RUSSIA	10000		836639	3738
	209814*		15019967*	71335
51133 ARSENICO OU REGUL. DE ARSENICO				
ESTADOS UNIDOS	51		16122	78
SUECIA	3600		669636	3140
	3651*		685758*	3218
51137 FOSFORO				
ALEMANHA OCIDENTAL	80853		11047474	50200
CANADA	19123		4323418	19506
ESTADOS UNIDOS	25238		3758643	17999
JAPAO	27835		5451114	27375
PAISES BAIXOS	70		43781	225
REINO UNIDO	35956		8781082	39661
	189075*		33405512*	154966
51162 BODIO				
ALEMANHA OCIDENTAL	799		541644	2558
ESTADOS UNIDOS	424		118583	577
REINO UNIDO	46		21134	110
	1269*		681361*	3245
51167 ESTRONCIO				
REINO UNIDO			4471	19
			4471*	19
51187 MERCURIO				
ALEMANHA OCIDENTAL	12		34227	146
CHILE	8624		10284785	53530
ESPAÑA	28598		32768784	177128
ESTADOS UNIDOS	327		247458	2470
ITALIA	276		279036	3028
PAISES BAIXOS	78		222770	996
POLONIA	253		267282	1924
	38168*		44104342*	238216
51191 NITROGENIO				
ESTADOS UNIDOS	21		54431	250
	21*		54431*	250
51195 ANTONIO				
ESTADOS UNIDOS	23		30583	145
PAISES BAIXOS	4795		1628986	7522
SUECIA	572		189410	714
	5390*		1648899*	8381
51196 GABES RAROS, N.E.				
ESTADOS UNIDOS	102		1002926	5563
NORUEGA	3		215437	1019
	105*		1218363*	6582
51199 METAIS, N.E.				
ESTADOS UNIDOS			7300	40
			7300*	40
51200 51299 ACIDOS, ANIDRIDOS E COMPOSTOS OXIGENADOS METALOIDES	2752783		127852153	641464
51200 ACIDO CLORIDRICO SU MURIATICO				
ALEMANHA OCIDENTAL	3963		1163528	3312
ESTADOS UNIDOS	1905		77369*	1542
	5868*		1937227*	4854
51204 ACIDO CLOROSULFONICO				
FRANCA	3750		18092*	749
ESTADOS UNIDOS	3493		177762	935
REINO UNIDO	2		1615	7
	7245*		360307*	1691
51210 ACIDO E ANIDRIDO SULFUROSO				
ALEMANHA OCIDENTAL	20		4198	18
ESTADOS UNIDOS	7170		1006865	5064
	7190*		1011063*	5082
51212 ACIDO SULFURICO E OLEUM				
ALEMANHA OCIDENTAL	3261		1354663	3269
ESTADOS UNIDOS	1837		596581	1189
ITALIA	4020		817452	1613
REINO UNIDO	14		76	4
	9132*		2768772*	6075
51220 ACIDO NITRICO OU AZOTICO				
ALEMANHA OCIDENTAL	11905		2876288	12418
ESTADOS UNIDOS	3138		496853	2202

IV — IMPORTAÇÃO POR MERCADORIAS, SEGUNDO OS PAISES DE PROCEDENCIA — 1960

47

JANEIRO A DEZEMBRO

DISCRIMINAÇÃO DA IMPORTAÇÃO	QUANTIDADE		VALOR A BORDO NO BRASIL	
	Kg	OUTRAS UNIDADES	C\$	US\$
ITALIA	2000		168510	820
REINO UNIDO	11		473	25
	17054*		3542124*	15465
51230 ACI008 FOSFORICOS				
ALEMANHA ORIENTAL	26595		1374724	6841
ALEMANHA OCIDENTAL	707651		33541936	160309
BELGICA LUXEMBURGO	1		733	4
ESTADOS UNIDOS	189854		11214360	48586
FRANCA	4		472	2
PAISES BAIXOS	128620		961767	4245
POLONIA	9000		480449	2667
REINO UNIDO	163957		8168454	37324
	1225682*		55742895*	259978
51235 ANIDRIDOS FOSFORICOS				
ALEMANHA OCIDENTAL	45		45482	214
ESTADOS UNIDOS	276		53255	238
	321*		98737*	452
51242 ANIDRIDO ARSENICO				
ARSENICO BRANCO	74		42389	178
ALEMANHA OCIDENTAL	1		733	4
BELGICA LUXEMBURGO	2		1456	7
ESTADOS UNIDOS	314232		4855308	38783
FRANCA	3		4178	24
REINO UNIDO	545760		9716156	90456
SUECIA	860072*		14620220*	129452
51250 ACIDO BORICO				
ALEMANHA OCIDENTAL	1960		200388	846
ARGENTINA	2982		139519	678
ESTADOS UNIDOS	378792		15670466	71819
JAPAO	850		43276	234
REINO UNIDO	7854		309614	1808
	392238*		16363263*	75385
51254 ACIDO FLUORIDRICO				
ALEMANHA OCIDENTAL	29325		1922734	10138
BELGICA LUXEMBURGO	4005		308400	1464
ESTADOS UNIDOS	372		297998	1313
ESTADOS UNIDOS	7940		619319	3998
TCHECOSLOVAGUIA	41642*		3148451*	16933
51299 ACIDOS, ANIDRIDOS E COMPOSTOS DIXE NADROS METALICOS				
ALEMANHA ORIENTAL	300		214980	1144
ALEMANHA OCIDENTAL	136136		15137714	67778
DINAMARCA	42		1207	5
ESTADOS UNIDOS	30048		8769687	40757
FRANCA	600		62841	3420
ITALIA	281		82162	353
POLONIA	26		19108	121
REINO UNIDO	2540		416932	1926
SUECIA	10166		2954463	10833
	186339*		28259094*	126117
51300 51399 HIDROXIDOS, OXIDOS E PEROXIDOS METALICOS, INCL. HIDRAZINA E HIDROXILAMINA, SEUS SAIS INORGANICOS	111480645		2544884179	12055309
51300 AMONIACO LIQUEFEITO				
ALEMANHA OCIDENTAL	6067		493695	2391
DINAMARCA	4000		496100	4961
HUNGRIA	30000		1007064	7098
NORUEGA	41708		2076997	10787
REINO UNIDO	3539		285658	1366
	85314*		4359516*	26581
51302 AMONIA EM SOLUCAO				
AGUA, HIDROXIDO DE				
ALEMANHA ORIENTAL	500		48483	258
ALEMANHA OCIDENTAL	17500		1147212	5146
ESTADOS UNIDOS	240		57832	284
REINO UNIDO	157		19914	94
	18397*		1273441*	5782
51303 HIDRAZINA E HIDROXILAMINA, SEUS SAIS INORGANICOS				
ALEMANHA OCIDENTAL	1265		449004	1975
ESTADOS UNIDOS	2359		1325483	6264
ITALIA	7		194813	840
REINO UNIDO	1		7452	34
	3632*		1976752*	9113

JANEIRO A DEZEMBRO

DISCRIMINAÇÃO DA IMPORTAÇÃO	QUANTIDADE		VALOR A BORDO NO BRASIL	
	Kg	OUTRAS UNIDADES	Cv\$	US\$
51304 HIOROXIDO DE SODIO, SODA CAUSTICA				
ALEMANHA OCIDENTAL	3104780		55799438	252229
BELGICA LUXEMBURGO	35155		591140	321
CANADA	939959		17379762	7387
ESPAHHA	59940		1399800	641
ESTADOS UNIDOS	53072110		947271451	4291031
FINLANDIA	653262		12785790	7258
FRANCA	3833160		71707758	350133
HUNGRIA	5763700		86182025	525530
ITALIA	378400		6247432	2966
IUGOSLAVIA	4873200		72722901	41797
PAISES BAIXOS	41200		628208	369
POLONIA	2266525		51383798	28315
REINO UNIDO	21592315		387137770	182977
SUECIA	30275		662162	322
SUICA	122000		2057794	8880
TCHECOSLOVAQUIA	3054253		51061187	26714
	100620244		1765018407	841880
51306 HIOROXIDO DE POTASSIO, POTASSA CAUSTICA				
ALEMANHA ORIENTAL	29887		1436519	739
ALEMANHA OCIDENTAL	186501		9023862	4282
ESPAHHA	25100		1023061	583
ESTADOS UNIDOS	33354		2572712	1160
FRANCA	27204		1328504	601
PAISES BAIXOS	50375		639198	278
POLONIA	191905		8259038	4692
REINO UNIDO	25		8665	43
TCHECOSLOVAQUIA	57562		2045971	1265
	601914		26337730	13567
51312 HIOROXIDO DE BARIO				
ALEMANHA OCIDENTAL	5672		271197	1273
ESTADOS UNIDOS	1043		84284	39
REINO UNIDO	3		186	6
	6718		356567	1673
51314 HIOROXIDO DE MAGNESIO				
ESTADOS UNIDOS	4221		513111	2243
REINO UNIDO	500		75548	333
	4721		588659	2576
51316 HIOROXIDO DE ALUMINIO				
ALEMANHA OCIDENTAL	652625		13468793	61347
BELGICA LUXEMBURGO	161171		2652984	13375
ESTADOS UNIDOS	53480		8164060	36593
PAISES BAIXOS	8116		252343	114
REINO UNIDO	20		812	4
	875412		24538992	112433
51320 HIOROXIDO DE FERRO				
ESTADOS UNIDOS	7621		642375	292
	7621		642375	292
51322 HIOROXIDO DE COBALTO				
BELGICA LUXEMBURGO	1000		613796	2800
ESTADOS UNIDOS	1134		976544	550
REINO UNIDO	500		258434	138
	2634		1848774	968
51324 HIOROXIDO DE CALCIO				
ALEMANHA OCIDENTAL	63		46386	205
ESTADOS UNIDOS	8092		303138	129
	8155		349524	149
51329 HIOROXIDOS, N.E.				
ALEMANHA OCIDENTAL	47		198974	92
ESTADOS UNIDOS	396		139177	627
REINO UNIDO	25		37395	152
SUECIA	26706		20296657	8508
	27174		20672203	8678
51334 OXIDO DE MAGNESIO, MAGNESIA CALCINADA				
ALEMANHA OCIDENTAL	117		149185	63
BELGICA LUXEMBURGO	2100		241388	1018
ESTADOS UNIDOS	36187		4484288	20079
FRANCA	7551		890461	3885
ITALIA	3451		428178	2113
PAISES BAIXOS	8600		239383	1019
REINO UNIDO	20399		2687027	12802
	78385		9118910	41554
51336 OXIDO DE ZINCO, ALVAI DE DE ZINCO				
ALEMANHA OCIDENTAL	20435		1829974	8177
BELGICA LUXEMBURGO	28000		1459225	7147
ESTADOS UNIDOS	18338		2015278	8799

IV — IMPORTAÇÃO POR MERCADORIAS, SEGUNDO OS PAISES DE PROCEDÊNCIA — 1960

49

JANEIRO A DEZEMBRO

DISCRIMINAÇÃO DA IMPORTAÇÃO	QUANTIDADE		VALOR A BORDO NO BRASIL	
	Kg	OUTRAS UNIDADES	C\$	US\$
FRANCA	8550		493323	2155
JAPÃO	1000		71892	411
NORUEGA	13631		452740	32559
PAISES BAIXOS	56650		244454	1258
POLONIA	315684		15722607	82269
REINO UNIDO	28		10072	42
	462316		22299565	113517
51337 BOROQUOXIDO DE ALUMINIO, CORIÃO ARTI FICIAL, EXCL. PEÇA PRECIOSA				
ALEMANHA OCIDENTAL	117653		7243562	31812
ESTADOS UNIDOS	36382		1577110	7003
REINO UNIDO	34707		2250576	10165
	160742		11071248	48980
51338 OXIDO DE ALUMINIO				
ALEMANHA OCIDENTAL	3033		747168	3456
ESTADOS UNIDOS	38955		4941610	23504
ITALIA			16380	79
JAPÃO	10000		649828	3715
PAISES BAIXOS	5		3750	18
REINO UNIDO	212		23966	103
	52205		6382642	30875
51340 TRIOXIDO DE CROMO, ANIORIDO CROMICO OU ACIDO CROMICO				
ALEMANHA OCIDENTAL	48071		7028280	33450
ESTADOS UNIDOS	18462		215756	10709
ITALIA	4160		626288	2904
REINO UNIDO	10		7599	42
	68303		10123923	47325
51341 BOROQUOXIDO DE CROMO, OXIDO VERDE DE CROMO				
ALEMANHA OCIDENTAL	74894		11944212	55133
DINAMARCA	5363		954407	5018
ESTADOS UNIDOS	1942		525851	2326
PAISES BAIXOS	8341		1990234	9055
POLONIA	20500		3116958	17526
REINO UNIDO	11728		2124323	9227
	122772		20655995	98305
51344 OXIDOS DE MANGANES				
ALEMANHA OCIDENTAL	141		15802	71
ESTADOS UNIDOS	1181925		48452353	232349
JAPÃO	29851		2714069	15223
REINO UNIDO	820597		36588876	165617
	2032514		87771900	413260
51348 OXIDOS DE FERRO, NAT. OU SINTETICOS				
ALEMANHA OCIDENTAL	816494		32129775	145041
BELGICA LUXEMBURGO	16900		648931	2966
DINAMARCA	89434		3745680	20984
ESPAÑA	1277725		19276376	103412
ESTADOS UNIDOS	6117		853306	3942
IUGOSLAVIA	10800		421178	2354
REINO UNIDO	45600		1281863	6589
	2263050		58356809	285257
51353 OXIDOS DE COBALTO				
ALEMANHA OCIDENTAL	3504		2393205	11603
BELGICA LUXEMBURGO	24107		14061471	60564
CANADA	3780		2153702	10330
ESTADOS UNIDOS	8845		4967959	23160
REINO UNIDO	5123		2921131	13367
	45419		26567468	119024
51356 OXIDOS DE TITANIO				
ALEMANHA OCIDENTAL	936481		93411937	427305
BELGICA LUXEMBURGO	6151		677590	3202
ESPAÑA	440472		40017435	211604
ESTADOS UNIDOS	183849		27325197	121756
FRANCA	252791		2592041	11753
HUNGRIA	21225		1811262	10713
ITALIA	121075		12115330	55671
JAPÃO	297566		27588523	144233
PAISES BAIXOS	2990		171912	769
REINO UNIDO	1198061		130236732	563669
TCHECOSLOVAQUIA	77721		7324569	38318
	3538382		366610518	1694773
51360 OXIDOS DE ESTANHO				
ALEMANHA OCIDENTAL	7251		3565890	15477
REINO UNIDO	23354		10458855	48235
	30605		14024745	63712
51362 OXIDOS DE CHUMBO, LITARGIRIO, MINIO OU ZARCAO				
ALEMANHA OCIDENTAL	115424		6836211	30622

JANEIRO A DEZEMBRO

DISCRIMINAÇÃO DA IMPORTAÇÃO	QUANTIDADE		VALOR A BORDO NO BRASIL	
	Kg	OUTRAS UNIDADES	C\$	US\$
ESTA008 UNIO08 . . .	1088		566231	2431
JAPKO	300		22215	127
REINO UNIO0	59250		3580649	16195
SUECIA	4		3900	674
	176066*		11009206*	4941
51365 OXIDD DE ANTIMONIO . . .				
ALEMANHA OCIDENTAL	3476		378853	1802
BELGICA LUXEMBURGO	22064		2350653	10744
ESTADOS UNIDOS	589		110250	480
PAISES BAIXOS	4000		543807	2389
REINO UNIO	12526		1466751	6674
SUECIA	42255		4650314*	22086
51369 OXID08,N.E.				
ALEMANHA OCIDENTAL	2280		809857	3708
BELGICA LUXEMBURGO	626		435495	2019
ESPAHHA	1491		1894284	9444
ESTADOS UNIO08	43503		11619911	51557
ITALIA	4768		856142	4034
IUGOSLAVIA	531		614491	3106
NORUEGA	5618		934857	5225
REINO UNIO	3297		10624142	49240
SUECIA	13392		16136639	66602
	165006*		43927818*	194935
51370 PEROXIDD DE SODIO				
ALEMANHA OCIDENTAL	2913		462253	2133
ESTADOS UNIDOS	23		11913	53
REINO UNIO	45		18698	76
	2981*		492864*	2262
51376 PEROXIDD DE BARIO				
ALEMANHA OCIDENTAL	1		229	1
	1*		229*	1
51378 PEROXIDO DE MAGNESIO				
ALEMANHA OCIDENTAL	195		64585	370
ESTADOS UNIDOS	453		321340	1406
	648*		405925*	177*
51382 PEROXIDO DE MANGANES				
ALEMANHA OCIDENTAL	10		3177	14
	10*		3177*	14
51384 PEROXIDO DE CHUMBO				
ALEMANHA OCIDENTAL	9		26535	119
	9*		26535*	119
51388 PEROXIDO DE HIDROGENIO, AGUA OXIGENADA				
ALEMANHA OCIDENTAL	12607		2050487	8708
BELGICA LUXEMBURGO	10		8741	43
ESPAHHA	4200		343680	1669
ESTADOS UNIO08	6		8802	43
REINO UNIO	11850		801207	4029
SUECIA	7		8541	70
	26680*		3221458*	14562
51400 51499 SULFETOS, SULFATOS, PERSULFATOS E ALUMENS, SULFITOS, HIDROSSULFIDS E HIPOSSULFITOS	9503969		367247302	2326256
51400 SULFETO DE SODIO				
ALEMANHA OCIDENTAL	62		48898	177
ESTADOS UNIDOS	91		153536	306
	153*		202434*	483
51405 SULFETOS DE ANTIMONIO				
ALEMANHA OCIDENTAL	41574		3479665	17643
AUSTRIA	136292		10109562	45256
PAISES BAIXOS	6000		475589	2448
SUECIA	3229		55692	2310
	189095*		14621318*	67357
51414 SULFETO DE CADMIO				
ALEMANHA OCIDENTAL	10		13998	67
BELGICA LUXEMBURGO	1		3456	17
ESTADOS UNIDOS	100		100811	442
PAISES BAIXOS	130		584006	2548
REINO UNIO	50		80692	370
	291*		782962*	3442
51415 SULFETO DE CALCIO				
ESTADOS UNIDOS	100		925	4
	100*		925*	4
51417 SULFETO DE BARIO				
PAISES BAIXOS	5000		146901	654
	5000*		146901*	654
51418 SULFETO DE FERRO				
ALEMANHA OCIDENTAL	555		113779	498

IV — IMPORTAÇÃO POR MERCADORIAS, SEGUNDO OS PAISES DE PROCEDENCIA — 1960

51

JANEIRO A DEZEMBRO

DISCRIMINAÇÃO DA IMPORTAÇÃO	QUANTIDADE		VALOR A BORDO NO BRASIL	
	Kg	OUTRAS UNIDADES	C\$	US\$
RELIGICA LUXEMBURGO.	5		367	2
REINO UNIDO	33		3224	18
51422 SULFETO DE MERCURIO VERMELHO	593*		117370*	518
ESTADOS UNIOOS	8		18509	93
ITALIA	10		22811	111
51423 SULFETO DE ZINCO	18*		41320*	204
ALEMANHA OCIDENTAL.	27650		2067254	9876
PAISES BAIXOS	53007		4465366	18994
51429 SULFETOS N.E.	80657*		6532620*	28870
ALEMANHA OCIDENTAL.	153		93427	425
ESTADOS UNIOOS	1859		1033526	4888
SUECIA	20		20413	238
51430 SAL DE GLAUBER	2032*		1179366*	5551
ALEMANHA OCIDENTAL.	671704		9287774	40664
RELIGICA LUXEMBURGO.	1		813	4
ESTADOS UNIOOS	1304		162197	694
ITALIA	101		78182	387
IUGOSLAVIA	190000		1636845	8184
REINO UNIDO	2		38	2
51431 SULFATO DE POTASSIO	863112*		11165849*	49935
ALEMANHA OCIDENTAL.	1219		377833	1809
ESTADOS UNIOOS	193		54329	213
FRANCA	200		21247	112
REINO UNIDO	560		60936	279
51432 SULFATO DE BARIO	2172*		514345*	2413
ALEMANHA OCIDENTAL.	364658		10461778	47890
RELIGICA LUXEMBURGO.	30000		657295	3489
CHINA CONTINENTAL	19440		461603	1916
ESTADOS UNIOOS	8052		433195	1958
HUNGRIA	3000		48962	345
REINO UNIDO	39579		900959	3900
51433 SULFATO DE MARNESIO, SAL AMARGO	464729*		12963792*	59498
ALEMANHA OCIDENTAL.	449533		4003869	20520
ESTADOS UNIOOS	316		28591	126
PAISES BAIXOS	100		5828	28
REINO UNIDO	78		11954	40
51435 SULFATO DE ZINCO	450027*		4050242*	20714
ALEMANHA OCIDENTAL.	2155		358068	1547
ESTADOS UNIOOS	73		29278	125
51436 SULFATO DE CAONIO	2228*		387346*	1672
ALEMANHA OCIDENTAL.	1		4451	20
51438 SULFATO DE CROMO	1*		4451*	20
DINAMARCA	164623		6732248	35659
51442 SULFATO DE NIQUEL	164623*		6732248*	35659
ALEMANHA OCIDENTAL.	72644		8479402	39051
RELIGICA LUXEMBURGO.	15491		1843823	8060
ESTADOS UNIOOS	3100		381381	1666
FINLANDIA	14628		1278323	7592
PAISES BAIXOS	25220		336146	1578
REINO UNIDO	25615		3112787	14074
SUECIA	3500		364520	1954
51444 SULFATO DE TITANIO	160198*		15796382*	73975
ESTADOS UNIOOS	2		5938	27
51445 SULFATO DE COBRE	2*		5938*	27
ALEMANHA OCIDENTAL.	313454		8371292	79270
RELIGICA LUXEMBURGO.	1423357		45664872	442821
ESTADOS UNIOOS	92		72675	304
FRANCA	1137082		30571282	284525
REINO UNIDO	1523649		40112621	379031
	4397634*		124792742*	1185951

JANEIRO A DEZEMBRO

DISCRIMINAÇÃO DA IMPORTAÇÃO	QUANTIDADE		VALOR A BORDO NO BRASIL	
	Kg	OUTRAS UNIDADES	C\$	US\$
51448 SULFATO DE CHUMBO				
PAÍSES BAIXOS	3500		510767	2165
	3500*		510767*	2165
51451 SULFATO DE AMÔNIO				
ALEMANHA OCIDENTAL	860		213442	1036
ESTADOS UNIDOS	2		95	5
	862*		213537*	1041
51452 SULFATOS DE FERRO				
ALEMANHA OCIDENTAL	682		165547	756
ESTADOS UNIDOS	2257		292921	1350
	2939*		458468*	2106
51457 PERSULFATOS				
ALEMANHA OCIDENTAL	6211		1268320	5720
BELGICA LUXEMBURGO	35		9531	52
ESTADOS UNIDOS	8433		1319261	5999
FRANCA	1750		227665	1019
PAÍSES BAIXOS	1000		94079	453
REINO UNIDO	325		83917	437
	17754*		3002773*	13680
51459 SULFATOR. N. E.				
ALEMANHA OCIDENTAL	108461		3240780	14402
BELGICA LUXEMBURGO	10176		2017786	9386
DINAMARCA	4000		215234	1086
ESTADOS UNIDOS	23327		1789304	8691
FRANCA	105		246480	1174
PAÍSES BAIXOS	1		208	1
REINO UNIDO	10838		1557991	7009
	156908*		9067783*	41749
51460 ALUMEN DE AMÔNIO.				
ESTADOS UNIDOS	200		45742	220
	200*		45742*	220
51462 ALUMEN DE CROMO.				
ALEMANHA OCIDENTAL	6115		235741	1227
REINO UNIDO	25		5066	28
TCHECOSLOVAQUIA	7000		250037	1250
	13140*		490844*	2505
51463 ALUMEN DE FERRO				
ALEMANHA OCIDENTAL	227		108849	479
ESTADOS UNIDOS	65		54208	227
	292*		163057*	706
51471 SULFITO NEUTRO DE SODIO				
ALEMANHA OCIDENTAL	292296		8481988	38783
ESTADOS UNIDOS	19778		1095651	4986
HUNGRIA	6800		167719	1068
PAÍSES BAIXOS	60000		160380	906
REINO UNIDO	45		7961	44
SUÍÇA	1		472	2
TCHECOSLOVAQUIA	35000		807940	4562
	413928*		10722111*	50351
51472 SULFITOS DE POTASSIO				
ALEMANHA OCIDENTAL	15750		863948	4076
ALEMANHA OCIDENTAL	10011		592011	2723
ESPANHA	800		32246	223
FRANCA	4530		242276	1172
HUNGRIA	2000		73628	530
REINO UNIDO	6		3461	16
	33097*		1807570*	8740
51474 BIRBULFITO DE SODIO				
ALEMANHA OCIDENTAL	321348		7359438	35206
ARGENTINA	51050		1138023	5650
BELGICA LUXEMBURGO	4		1466	8
ESTADOS UNIDOS	2883		239304	1152
FRANCA	45068		934562	4755
HUNGRIA	500		11831	77
ITALIA	50		184913	916
PAÍSES BAIXOS	54000		159836	705
POLONIA	10000		173098	1119
REINO UNIDO	42772		1124644	5175
SUÍÇA	2		672	3
TCHECOSLOVAQUIA	19000		407285	2482
	546677*		11734985*	57248
51479 SULFITOS N.E.				
ALEMANHA OCIDENTAL	143		29116	137
ESTADOS UNIDOS	91		41050	191
REINO UNIDO	3295		204584	978
	3529*		274750*	1306

IV — IMPORTAÇÃO POR MERCADORIAS, SEGUNDO OS PAISES DE PROCEDENCIA — 1960

53

JANEIRO A DEZEMBRO

DISCRIMINAÇÃO DA IMPORTAÇÃO	QUANTIDADE		VALOR A BORDO NO BRASIL	
	Kg	OUTRAS UNIDADES	C\$	US\$
51480 HIOROSSULFITO DE SODIO.				
ALEMANHA OCIDENTAL.	624476		53257062	233066
BELGICA LUXEMBURGO.	68393		5805527	27540
ESPANHA	108300		9828764	50277
ESTADOS UNIDOS.	57		34789	132
FRANCA	69140		5384983	23588
HUNGRIA	44700		3859616	20708
PAISES BAIXOS	50292		3438551	16037
REINO UNIDO	183570		15844042	76206
SUICA	8000		8413227	3710
TCHECOSLOVAQUIA	205367		16934638	90974
	1362295*		115229299*	542138
51486 HIOROSSULFITO DE ZINCO.				
ESTADOS UNIDOS.	90		57796	295
REINO UNIDO	125		31208	129
SUICA	850		248157	1158
	1065*		337161*	1582
51488 HIOROSSULFITOS ESTABILIZADOS PELO FORMOL E PELA ACETONA.				
ALEMANHA OCIDENTAL.	64653		5810504	27053
FRANCA	9400		730716	3772
REINO UNIDO	5000		487334	2100
SUICA	5555		454666	2222
TCHECOSLOVAQUIA	34587		2815145	15276
	119395*		10298365*	50423
51489 HIOROSSULFITOS N.E.				
SUICA	2000		274860	1200
	2000*		274860*	1200
51490 HIOROSSULFITO DE SODIO.				
ALEMANHA OCIDENTAL.	18016		8340227	3874
ESTADOS UNIDOS	2433		135489	608
REINO UNIDO	18305		525211	2451
	38754*		1494727*	6933
51494 HIOROSSULFITO DE CALCIO.				
ESPANHA	190		110348	563
	190*		110348*	563
51499 HIOROSSULFITOS N.E.				
ALEMANHA OCIDENTAL.	4787		971604	4653
	4787*		971604*	4653
51500 51599 SAIS HALOGENADOS.	4652441		273750738	1278479
51500 FLUORETO DE AMONIO.				
ALEMANHA OCIDENTAL.	8428		894412	3801
BELGICA LUXEMBURGO.	900		86677	362
ESTADOS UNIDOS	2268		256900	1298
REINO UNIDO	8131		809007	3559
	19727*		20469996*	9020
51502 CRIOLITO ARTIFICIAL				
ALEMANHA OCIDENTAL.	150000		7833065	33090
ITALIA	59700		3179180	13196
PAISES BAIXOS	10		14646	52
	289710*		11026891*	46348
51509 FLUORETOS E OUTROS SAIS DE FLUOR. N.E.				
ALEMANHA OCIDENTAL.	434465		23325529	111009
BELGICA LUXEMBURGO.	24750		524710	2378
CANADA	236698		14631209	64336
CINAMARCA	128939		3073217	15881
ESPANHA	17450		336441	1658
ESTADOS UNIDOS	12745		2817142	13094
FRANCA	8000		221721	1190
HUNGRIA	50000		1708567	12363
ITALIA	87800		4469256	22213
PAISES BAIXOS	24940		894540	3794
POLONIA	15000		382682	2292
REINO UNIDO	12784		616368	2967
TCHECOSLOVAQUIA	5560		250553	1348
	1039131*		53281935*	254523
51510 CLURETO DE AMONIO.				
ALEMANHA OCIDENTAL.	486436		10382922	49245
BELGICA LUXEMBURGO.	1		167	2
ESTADOS UNIDOS	1942		228127	1036
HUNGRIA	12832		281995	1734
POLONIA	173925		3941066	21047
REINO UNIDO	597855		14879508	66812
TCHECOSLOVAQUIA	119302		2614232	14322
	1312313*		32328187*	164208

IV — IMPORTAÇÃO POR MERCADORIAS, SEGUNDO OS PAISES DE PROCEDÊNCIA — 1960

JANEIRO A DEZEMBRO

DISCRIMINAÇÃO DA IMPORTAÇÃO	QUANTIDADE		VALOR A BORDO NO BRASIL	
	Kg	OUTRAS UNIDADES	C\$	US\$
51511 CLORETO DE CALCIO.				
ALEMANHA ORIENTAL	500		27624	147
ALEMANHA OCIDENTAL	14142		721426	3316
BELGICA LUXEMBURGO	30000		347273	1428
ESTADOS UNIDOS	129558		2764581	13152
PAISES BAIXOS	100		21438	103
	174300*		3882342*	18143
51512 CLORETO DE BARIO.				
ALEMANHA ORIENTAL	40000		928266	4638
ALEMANHA OCIDENTAL	251415		9343276	40830
BELGICA LUXEMBURGO	3		367	2
ESPANHA	8150		202928	1047
ESTADOS UNIDOS	38		14340	62
FRANCA	68850		1533725	7088
REINO UNIDO	12		2952	19
	368468*		12025854*	53686
51513 CLORETO DE MAGNESIO				
ALEMANHA OCIDENTAL	37328		731995	3256
BELGICA LUXEMBURGO	1		733	4
ESTADOS UNIDOS	902		8359200	34942
PAISES BAIXOS	5040		74470	317
REINO UNIDO	6		3518	18
	43277*		9169916*	38537
51514 CLORETO DE ZINCO				
ALEMANHA OCIDENTAL	172841		8828461	40841
BELGICA LUXEMBURGO	95236		5352690	22642
ESTADOS UNIDOS	75		48632	221
POLONIA	17200		826162	4555
REINO UNIDO	13500		598578	3311
TCHECOSLOVAQUIA	12300		585773	316
	311152*		16240296*	74716
51515 CLORETO DUPLO DE ZINCO E AMONIO				
ALEMANHA OCIDENTAL	45900		2644404	11291
BELGICA LUXEMBURGO	121000		5438164	24150
REINO UNIDO	12210		557649	2436
	179110*		8640217*	37878
51516 CLORETO DE ALUMINIO				
ALEMANHA OCIDENTAL	106		28200	140
ESTADOS UNIDOS	147217		13880314	65537
REINO UNIDO	18		8796	49
	147341*		13917310*	65726
51517 CLORETO DE CROMO				
SUIÇA	1000		279887	1170
	1000*		279887*	1170
51518 CLORETO DE POTASSIO				
ALEMANHA OCIDENTAL	56750		1247894	5348
BELGICA LUXEMBURGO	1		813	4
ESTADOS UNIDOS	141033		2003972	8653
	197784*		3252679*	14005
51521 CLORETO DE FERRO				
ALEMANHA OCIDENTAL	31421		1139084	5357
BELGICA LUXEMBURGO	15724		577014	2629
ESTADOS UNIDOS	2826		166714	814
REINO UNIDO	22		11854	57
SUECIA	3560		105698	601
	53553*		2000351*	9458
51523 CLORETO DE COBALTO				
ALEMANHA OCIDENTAL	86		66616	309
	86*		66616*	309
51524 CLORETO DE ESTANHO				
ALEMANHA OCIDENTAL	296		394297	1766
REINO UNIDO	3		605	28
	299*		400302*	1794
51529 CLORETO DE N. E.				
ALEMANHA OCIDENTAL	58002		9349980	43579
ESPANHA	2084		2579397	12532
ESTADOS UNIDOS	2952		1351874	6018
FRANCA	2000		2267458	11300
ITALIA	1		3248	15
PAISES BAIXOS	2		1041	5
REINO UNIDO	16938		4203748	19101
	81979*		19756746*	92550
51532 OXICLORETO DE BISMUTO				
ALEMANHA OCIDENTAL	20		38914	156
	20*		38814*	156

IV — IMPORTAÇÃO POR MERCADORIAS, SEGUNDO OS PAÍSES DE PROCEDÊNCIA — 1960

55

JANEIRO A DEZEMBRO

DISCRIMINAÇÃO DA IMPORTAÇÃO	QUANTIDADE		VALOR A BORO NO BRASIL	
	Kg	OUTRAS UNIDADES	D\$	US\$
51539 OXICLORETOS, N.E..				
ESTADOS UNIDOS	1270		578953	1481
	1270		578953	1481
51543 HIPOCLORITO DE CALCIO, CLORETO DE CAL				
ESTADOS UNIDOS	1179		79760	797
	1179		79700	797
51555 CLORITO DE SODIO				
ALEMANHA OCIDENTAL	75667		11798172	52992
REINO UNIDO	1		348	8
	75668		11798520	52994
51557 CLORITO DE POTASSIO				
ALEMANHA OCIDENTAL	50000		576003	2525
	50000		576003	2525
51561 CLORATO DE POTASSIO				
ALEMANHA OCIDENTAL	15		9982	42
	15		9982	42
51569 CLORATOR E PERCLORATOR, N.E.				
ALEMANHA OCIDENTAL	1511		237232	1037
	1511		237232	1037
51570 PROMETO DE AMONIO				
ALEMANHA ORIENTAL	300		44307	225
ALEMANHA OCIDENTAL	210		35766	169
ESTADOS UNIDOS	29030		4109711	19389
FRANCA	20146		290140	11535
	49686		6480944	31318
51571 PROMETO DE SODIO				
ALEMANHA ORIENTAL	13478		1732210	9107
ALEMANHA OCIDENTAL	2360		358523	1807
ESTADOS UNIDOS	239854		3837052	170802
FRANCA	16225		3571943	11216
REINO UNIDO	6		3075	17
	271325		43042805	192949
51572 PROMETO DE POTASSIO				
ALEMANHA ORIENTAL	16286		2155429	11187
ALEMANHA OCIDENTAL	4519		955213	4731
ESTADOS UNIDOS	1713		471808	2036
FRANCA	3120		477180	2116
REINO UNIDO	201		31220	155
	25839		4091150	20225
51579 PROMETOS E OUTROS SAIS DE PROMO, N.E..				
ALEMANHA ORIENTAL	200		41353	210
ALEMANHA OCIDENTAL	3391		1406085	6186
BELGICA LUXEMBURGO	1		550	3
ESTADOS UNIDOS	1156		451822	2109
FRANCA	5		2799	12
POLONIA	960		227785	1171
REINO UNIDO	7		21864	96
TCHECOSLOVAQUIA	309		62660	313
	6010		2214898	10102
51591 IODETO DE SODIO				
ALEMANHA OCIDENTAL	919		774876	3373
BELGICA LUXEMBURGO	100		68166	308
ESTADOS UNIDOS	24		19200	85
FRANCA	20		13798	60
PAISES BAIXOS	108		54941	248
REINO UNIDO	1105		639757	2748
	2268		1570735	6812
51592 IODETO DE POTASSIO				
ALEMANHA OCIDENTAL	8019		4655632	20994
BELGICA LUXEMBURGO	800		393193	1771
ESTADOS UNIDOS	9492		3169535	31635
FRANCA	1897		975392	4218
PAISES BAIXOS	275		131051	629
REINO UNIDO	2355		1218816	5282
TCHECOSLOVAQUIA	2468		1217547	7030
	25306		11961960	71551
51593 IODETO DE MERCURIO				
ALEMANHA OCIDENTAL	57		186423	562
REINO UNIDO	75		133004	581
	132		259427	1143

IV — IMPORTAÇÃO POR MERCADORIAS, SEGUNDO OS PAÍSES DE PROCEDÊNCIA — 1960

JANEIRO A DEZEMBRO

DISCRIMINAÇÃO DA IMPORTAÇÃO	QUANTIDADE		VALOR A BORDO NO BRASIL	
	Kg	OUTRAS UNIDADES	Cz	US\$
51589 IODETO8 E OUTRO8 BAIS DE IOOO.N.E.				
ALEMANHA OCIDENTAL.	1871		2136632	9550
ESTADOS UNIDOS	1108		373205	3660
REINO UNIDO	3		13253	67
	2982		2523090	13277
51600 51699 BAIS DE ACIDOS METALICOS.	181140		28813365	120275
51608 ANTIMONIATO DE CHUMBO				
ALEMANHA OCIDENTAL.	25		15129	66
	25		15109	66
51610 CROMATO DE AMONIO				
ALEMANHA OCIDENTAL.	8		4451	22
	2		4451	20
51612 CROMATO DE POTASSIO				
ALEMANHA OCIDENTAL.	72		69185	309
REINO UNIDO			38	2
	72		69223	311
51613 AMARELOS E VERMELHOS DE CROMO				
ALEMANHA OCIDENTAL.	25		6268	30
DINAMARCA	3000		380788	1848
ESTADOS UNIDOS	1597		357498	1548
PAISES BAIXOS	308		8966	269
	4922		804848	3695
51614 CROMATO DE BARIO				
ESTADOS UNIDOS	90		91267	415
	90		91267	415
51621 BICROMATO DE POTASSIO				
ALEMANHA OCIDENTAL.	15947		337749	1749
BELGICA LUXENBURGO.	1		367	2
ESTADOS UNIDOS	78		32784	139
HUNGRIA	250		82525	143
JAPAO	18450		1439315	7217
PAISES BAIXOS	12900		940994	4921
POLONIA	17270		1501022	7502
REINO UNIDO	15		6377	2
TCHECOSLOVAQUIA	14985		1039597	5784
	79896		5320750	27481
51622 BICROMATO DE AMONIO				
ALEMANHA OCIDENTAL.	2100		379045	1578
REINO UNIDO	1800		269753	1106
	3600		648798	2676
51636 PERMANGANATO DE POTASSIO				
ALEMANHA OCIDENTAL.	212		179106	799
PAISES BAIXOS	39999		4300696	19681
REINO UNIDO	22		9846	52
TCHECOSLOVAQUIA	3200		359370	1904
	43433		4849018	28441
51640 MOLIBDATO DE AMONIO				
ALEMANHA OCIDENTAL.	669		1507987	6978
ESTADOS UNIDOS	230		312598	1304
REINO UNIDO	41		8406	266
	940		1879123	8548
51650 ESTANATO DE SODIO				
ALEMANHA OCIDENTAL.	10218		2592558	11292
ESTADOS UNIDOS	1692		616216	2874
	11910		3208774	14166
51660 TUNGSTATOS.				
ALEMANHA OCIDENTAL.	305		1000722	4442
ESTADOS UNIDOS	30		92295	427
REINO UNIDO			1044	6
	335		1101659	4875
51670 VANADATO DE AMONIO				
ALEMANHA OCIDENTAL.	7		39622	175
ESTADOS UNIDOS	2774		2490212	11361
REINO UNIDO	5		11809	42
	2786		2541641	11524
51699 BAIS DE ACIDOS METALICOS. N.E.				
ALEMANHA OCIDENTAL.	2803		733036	3876
BELGICA LUXENBURGO.	59		69974	293
ESTADOS UNIDOS	27075		3731264	16978
PAISES BAIXOS	3202		72299	3158
REINO UNIDO	1		1447	8
	33129		5226688	24007

IV — IMPORTAÇÃO POR MERCADORIAS, SEGUNDO OS PAÍSES DE PROCEDÊNCIA — 1960

57

JANEIRO A DEZEMBRO

DISCRIMINAÇÃO DA IMPORTAÇÃO	QUANTIDADE		VALOR A BORDO NO BRASIL	
	Kg	OUTRAS UNIDADES	C\$	US\$
51700 51799 NITRATOS, NITRITOS E CARBONATOS	92844864		1121767831	5397281
51700 NITRATOS DE AMONÍO				
ALEMANHA OCIDENTAL	101154		1931988	16783
ESTADOS UNIDOS	100654		1803542	18029
IUGOSLAVIA	20000		385686	2180
NORUEGA	1012740		21576958	113456
REINO UNIDO	140012		1342152	1379
SUECIA	10000		515176	2211
	1344600*		27595472*	166458
51701 NITRATO DE CHUMBO				
ESTADOS UNIDOS	100		57980	250
REINO UNIDO	46724		3562270	13934
	46824*		3620250*	14184
51703 NITRATO DE POTASSIO, SALITRE				
ALEMANHA OCIDENTAL	389222		107660239	59292
ALEMANHA OCIDENTAL	989404		28065727	127520
TCHECOSLOVAQUIA	59400		1866442	8967
	1358026*		40412408*	195779
51704 NITRATO DE BARIO				
ALEMANHA OCIDENTAL	13225		674216	2947
ITALIA	3		822	4
	13228*		675038*	2951
51705 NITRATO DE MAGNESIO				
ALEMANHA OCIDENTAL	7		4114	18
	7*		4114*	18
51708 NITRATO DE COBALTO				
ALEMANHA OCIDENTAL	5		17248	72
	5*		17248*	72
51711 NITRATO DE COBRE				
FRANÇA	600		408732	1700
	600*		408732*	1700
51712 NITRATOS DE BISMUTO				
ALEMANHA OCIDENTAL	794		954429	4212
ESTADOS UNIDOS	567		743592	3238
FRANÇA	775		791863	3556
IUGOSLAVIA	100		92144	515
PAÍSES BAIXOS	100		95849	435
POLONIA	7424		6417320	34013
REINO UNIDO	201		235827	984
TCHECOSLOVAQUIA	3309		3022592	16882
	3270*		12356616*	63535
51713 NITRATOS DE MERCURIO				
ALEMANHA OCIDENTAL	18		55408	246
REINO UNIDO	2		5766	28
	20*		61174*	274
51714 NITRATO DE URANIO				
ALEMANHA OCIDENTAL	1		22589	108
	1*		22589*	108
51715 NITRATO DE SODIO				
ALEMANHA OCIDENTAL	42		22895	97
ESTADOS UNIDOS	3810		214583	961
	3852*		237478*	1058
51729 NITRATOS, N.E.				
ALEMANHA OCIDENTAL	852		142263	642
BELGICA LUXEMBURGO	1		1466	8
ESTADOS UNIDOS	5401		623323	2699
REINO UNIDO	10		17070	84
	6264*		784122*	3432
51732 NITRITO DE SODIO				
ALEMANHA OCIDENTAL	45081		1242288	5478
ALEMANHA OCIDENTAL	172409		4601302	20220
AUSTRIA	5000		131052	638
HUNGRIA	5000		111957	704
PAÍSES BAIXOS	47500		144269	666
REINO UNIDO	4015		152073	666
TCHECOSLOVAQUIA	30590		629306	3846
	389595*		7012247*	32218
51739 NITRITOS, N.E.				
ESTADOS UNIDOS			1460	8
			1460*	8
51740 CARBONATO E BICARBONATO DE AMONIO				
ALEMANHA OCIDENTAL	531981		8919547	48376

IV — IMPORTAÇÃO POR MERCADORIAS, SEGUNDO OS PAÍSES DE PROCEDÊNCIA — 1960

JANEIRO A DEZEMBRO

DISCRIMINAÇÃO DA IMPORTAÇÃO	QUANTIDADE		VALOR A BORDO NO BRASIL	
	Kg	OUTRAS UNIDADES	Cd	US\$
ALEMANHA OCIDENTAL	155087		2828339	14367
ESTADOS UNIDOS	5		1276	6
FRANCA	450		19581	83
NORUEGA	56900		1053925	6067
POLONIA	779200		12028649	71680
REINO UNIDO	15		3618	20
TCHECOSLOVAQUIA	147274		2462649	13368
	1670812		27317584*	153967
51743 CARBONATO NEUTRO DE SODIO, BARRILHA				
ALEMANHA OCIDENTAL	2357164		19452184	104665
ALEMANHA OCIDENTAL	1729960		16405797	83829
BELGICA LUXEMBURGO	30400		362396	1498
ESPAÑA	20000		954086	4600
ESTADOS UNIDOS	26663064		276475564	1278846
FRANCA	5587379		71476942	320260
HUNGRIA	261900		2231550	15724
IUGOSLAVIA	1501600		12451990	66321
JAPÃO	50		1924	11
NORUEGA	1050325		11035281	52848
PAISES BAIXOS	796000		752814	3549
POLONIA	1462335		127372486	698320
REINO UNIDO	24193345		242994090	1106256
	79053722*		781967104*	3736727
51746 CARBONATO ACIDO DE SODIO, BICARBONATO				
ALEMANHA OCIDENTAL	238611		4656932	26588
ALEMANHA OCIDENTAL	869176		12981631	59573
BELGICA LUXEMBURGO	52600		685539	3946
ESTADOS UNIDOS	405888		7706790	35084
FRANCA	110550		1446598	7110
HUNGRIA	38800		451194	2931
PAISES BAIXOS	88000		125151	590
POLONIA	674945		7601099	47391
REINO UNIDO	2961068		42828119	195172
	5439338*		78483045*	378365
51749 CARBONATO NEUTRO DE POTASSIO, POTASSA				
ALEMANHA OCIDENTAL	69557		3141890	15634
ALEMANHA OCIDENTAL	221400		10399516	49002
ESPAÑA	90065		4769293	21492
ESTADOS UNIDOS	2231		2663992	132
FRANCA	138499		6056930	29819
HUNGRIA	300		13471	90
JAPÃO	50		5772	3
PAISES BAIXOS	19210		1557655	6937
REINO UNIDO	5013		247151	1062
TCHECOSLOVAQUIA	5227		209067	1162
	551552*		26666094*	125463
51752 CARBONATO DE CALCIO				
ALEMANHA OCIDENTAL	125186		3864416	1938
ESTADOS UNIDOS	24826		1366855	6125
REINO UNIDO	853966		22119983	97887
	1003998*		23893254*	105950
51755 CARBONATO DE BARIO				
ALEMANHA OCIDENTAL	64250		1357847	7180
ALEMANHA OCIDENTAL	473299		12515369	58459
ESPAÑA	113350		2369754	11823
ESTADOS UNIDOS	272		151381	462
FRANCA	373441		9233095	42105
HUNGRIA	2500		39880	281
JAPÃO	775		49153	281
PAISES BAIXOS	15000		356166	1497
REINO UNIDO	10		8428	30
	1042937*		26083273*	122318
51758 CARBONATO DE MAGNESIO, PRECIPITADO				
ALEMANHA OCIDENTAL	10505		510559	2244
ESPAÑA	5000		236436	1181
ESTADOS UNIDOS	5383		840638	3627
FRANCA	7706		707428	2982
ITALIA	170		61468	303
REINO UNIDO	494504		21235419	98388
	523068*		23591948*	108725
51761 CARBONATO DE COBRE				
ALEMANHA OCIDENTAL	1		917	4
ESTADOS UNIDOS	25		34101	149
REINO UNIDO	5		3437	19
	31*		38455*	172
51784 CARBONATO BASICO DE CHUMBO				
ALEMANHA OCIDENTAL	193215		10982637	50596
PAISES BAIXOS	27850		1613315	7237
REINO UNIDO	225142		13806590	60998
	446207*		26402545*	118831

IV — IMPORTAÇÃO POR MERCADORIAS, SEGUNDO OS PAISES DE PROCEDENCIA — 1950

59

JANEIRO A DEZEMBRO

DISCRIMINAÇÃO DA IMPORTAÇÃO	QUANTIDADE		VALOR A BORDO NO BRASIL	
	Kg	OUTRAS UNIDADES	C\$	US\$
51770 CARBONATO DE BISMUTO				
ALEMANHA OCIDENTAL	2534		3337537	14813
ESTADOS UNIDOS	1927		2621581	11657
FRANCA	886		1091860	4877
POLONIA	380		572977	3244
REINO UNIDO	2299		3035403	13721
TCHECOSLOVAQUIA	1491		1637079	8450
	9707*		12303457*	56762
51773 CARBONATO DE LITIO				
ALEMANHA OCIDENTAL	119		114834	471
	118*		114834*	471
51789 CARBONATO E PERCARBONATOS, N.E.				
ALEMANHA OCIDENTAL	2361		313481	1615
ESTADOS UNIDOS	1239		320110	1618
FRANCA	3482		1063699	4704
REINO UNIDO	7082*		1697290*	7735
51800 51899 OUTROS SAIS MINERAIS	8975689		419674534	2043290
51800 FOSFATO DE AMONIO				
ALEMANHA OCIDENTAL	44199		2804035	12048
ESTADOS UNIDOS	41413		2588663	11555
FRANCA	160		20431	90
REINO UNIDO	20		7779	43
	85792*		5421808*	23736
51801 FOSFATOS DE SODIO				
ALEMANHA OCIDENTAL	137075		8274723	37444
BELGICA LUXEMBURGO	9790		535673	2340
CANADA	55508		381015	16580
ESTADOS UNIDOS	949020		52694174	229070
FRANCA	121357		5447115	25065
ISRAEL	25111		1173415	5994
ITALIA	75		98890	430
PAISES BAIXOS	46501		2196857	10672
REINO UNIDO	429539		24028542	101872
	1774026*		98250804*	429467
51802 FOSFATO DE POTASSIO				
ALEMANHA OCIDENTAL	12176		1016668	4758
ESTADOS UNIDOS	1207		200705	883
FRANCA	15		6332	35
REINO UNIDO	13398*		1223703*	5676
51803 FOSFATOS DE CALCIO				
ALEMANHA OCIDENTAL	5014		373760	1751
CANADA	48805		25368423	107154
ESTADOS UNIDOS	1275425		49798061	242449
FRANCA	4530		267077	1129
REINO UNIDO	1743474*		75807321*	352483
51809 FOSFATOS, FOSFITOS E HIPOFOSFITOS, N.E.				
ALEMANHA OCIDENTAL	9080		3380895	14536
ESTADOS UNIDOS	7980		1867646	8343
FRANCA	425		3162	140
ISRAEL	5308		228971	1212
REINO UNIDO	3824		1711459	7607
	26617*		7220643*	31046
51824 ARSENATO DE SODIO				
ALEMANHA OCIDENTAL	7260		669859	3179
	7260		669859*	3179
51829 ARSENATOS, N.E.				
SUECIA	23200		3280317	14478
	23200		3280317*	14478
51840 CIANETO DE SODIO				
ALEMANHA OCIDENTAL	589565		38866865	259224
BELGICA LUXEMBURGO	3000		21511	1230
ESTADOS UNIDOS	78723		3579543	29516
FRANCA	5500		45245	260
HUNGRIA	4435		372337	2453
PAISES BAIXOS	24400		212934	1002
REINO UNIDO	202949		8527537	75704
TCHECOSLOVAQUIA	20000		1297164	9080
	932872*		53113136*	378469
51841 CIANETO DE POTASSIO				
ALEMANHA OCIDENTAL	4984		1037765	4495
BELGICA LUXEMBURGO	3		2199	112
ESTADOS UNIDOS	46		46000	224
FRANCA	20750		330319	1866
REINO UNIDO	3610		757773	3443

JANEIRO A DEZEMBRO

DISCRIMINAÇÃO DA IMPORTAÇÃO	QUANTIDADE		VALOR A BORDO NO BRASIL	
	Kg	OUTRAS UNIDADES	C\$	US\$
TCHECOSLOVAQUIA	13872		2161813	10976
51843 CIANETO DE CADMIO	43265		4333269	21016
ALEMANHA OCIDENTAL	200		152638	679
51851 SULFOCIANETO DE AMÔNIO	200		152638	679
ALEMANHA OCIDENTAL	8281		1556358	7129
ESTADOS UNIDOS	1633		180620	1060
REINO UNIDO	5		2533	14
51861 FERROCIANETO DE SODIO	9919		1739511	8271
ALEMANHA OCIDENTAL	89098		5560924	26521
ESTADOS UNIDOS	1871		178633	863
REINO UNIDO	9950		707349	3234
51863 PRUSSATO AMARELO	100919		6446986	30618
ALEMANHA OCIDENTAL	66015		6156668	28592
BELGICA LUXEMBURGO	100		10506	50
ESTADOS UNIDOS	1		978	4
TCHECOSLOVAQUIA	5000		445027	2264
51865 PRUSSATO VERMELHO	71116		6614173	30914
ALEMANHA OCIDENTAL	2603		471540	1999
ESTADOS UNIDOS	91		8251	129
TCHECOSLOVAQUIA	500		32209	219
51869 CIANETOS, SIMPLER E COMPLEXOS, N. E.	3194		532608	2347
ALEMANHA OCIDENTAL	15378		3926359	16943
BELGICA LUXEMBURGO	18		15211	23
ESTADOS UNIDOS	371		123013	543
REINO UNIDO	7079		1275032	6353
BUICA	8784		3442884	23692
TCHECOSLOVAQUIA	500		116392	562
51870 SILICATO DE SODIO	32121		11401094	28382
ALEMANHA OCIDENTAL	30508		766338	9740
ESTADOS UNIDOS	1727		3298	131
REINO UNIDO	3		537	3
SUECIA	20000		1079600	10796
51872 SILICATO DE POTASSIO	52238		1849970	16670
ALEMANHA OCIDENTAL	13445		456726	8700
ESTADOS UNIDOS	113054		6425113	30640
SUECIA	12690		411108	1892
51874 SILICATO DE ALUMINIO	132159		7293027	32316
ALEMANHA OCIDENTAL	68427		3462192	12540
ESTADOS UNIDOS	14865		429999	1893
REINO UNIDO	8080		48399	2121
51879 SILICATO N.E.	91478		4376106	19684
ALEMANHA OCIDENTAL	139820		11249205	20196
ESTADOS UNIDOS	178751		12163432	22601
REINO UNIDO	7393		1302710	5900
51880 BORATO DE SODIO	319964		24715355	108697
ALEMANHA OCIDENTAL	40926		7226071	30370
ARGENTINA	623097		11514590	63696
ESTADOS UNIDOS	2805915		24478407	378034
PAISES BAIXOS	21479		3442291	1947
REINO UNIDO	19		1009	10
SUECIA	3787		353186	1243
51889 BORATOS E PERRORATOS, N.E.	3495214		103948434	473109
ALEMANHA OCIDENTAL	4005		116680	1440
ESTADOS UNIDOS	12		8666	46
51899 SAIS MINERAIS, N.E.	4017		125346	1494
ALEMANHA OCIDENTAL	24		82856	365
ESTADOS UNIDOS	4196		196520	809
REINO UNIDO	1002		576222	2374
BUICA	1000		295876	1220
51900 51999 OUTROS PROD. QUIM. INORGANICOS	6222		1180436	4882
51900 51999 OUTROS PROD. QUIM. INORGANICOS	956397		119312444	548796

IV — IMPORTAÇÃO POR MERCADORIAS, SEGUNDO OS PAISES DE PROCEDÊNCIA — 1960

61

JANEIRO A DEZEMBRO

DISCRIMINAÇÃO DA IMPORTAÇÃO	QUANTIDADE		VALOR A BORDO DO BRASIL	
	Kg	OUTRAS UNIDADES	C\$	US\$
51900 METAIS PRECS. EM ESTADO COLLOIDAL . . . G				
ALEMANHA OCIDENTAL	15	15005	184324	836
ESPAÑA	39	29458	266705	1371
ESTADOS UNIDOS	16	15550	186036	769
	60*	60013	637065*	2976
51910 NITRATO DE PRATA G				
ALEMANHA OCIDENTAL	219	219000	1416001	6108
ESTADOS UNIDOS	26	26121	210257	883
REINO UNIDO		300	284	15
	245*	245421	1626542*	7006
51919 BAIR E OUTROS COMPOSTOS DE METAIS PRECIOSOS, N.E. G				
ALEMANHA OCIDENTAL	288	287499	2553447	11429
BELGICA LUXEMBURGO		5	1130	6
ESTADOS UNIDOS	63	62140	430116	1857
FRANCA	25	25000	50285	207
PAISES BAIXOS	59	56220	545623	1572
PANAMA		1000	626740	2560
REINO UNIDO		565	51415	242
	434*	434429*	4258726*	17873
51937 RADIUM MG				
ESTADOS UNIDOS		210	2219854	9749
		210*	2219854*	9749
51939 ELEMENTOS QUIM. RADIOATIVOS, SEUS ISOTOPOS E COMPOSTOS, N.E. MG				
ALEMANHA OCIDENTAL			31649	149
CANADA			4535944	20950
ESTADOS UNIDOS			3982248	17825
PAISES BAIXOS			1411678	6829
REINO UNIDO			189754	1057
			10151273*	46810
51949 SAIS E OUTROS COMPOSTOS DE METAIS RAROS, N.E. G				
ALEMANHA OCIDENTAL	6	6673	111054	541
ESTADOS UNIDOS	14	14740	246494	1130
REINO UNIDO	2	1606	22030	105
	22*	23019*	379578*	1776
51951 AMALGAMAS DE METAIS, EXCL. DS PRECS.				
ESTADOS UNIDOS	31		89413	377
	31*		89413*	377
51961 FOSFETO DE ZINCO				
ALEMANHA OCIDENTAL	20		11533	51
ESTADOS UNIDOS	9		8557	40
	29*		20090*	91
51967 FOSFETO DE FERRO				
ALEMANHA OCIDENTAL	10000		244436	1060
CANADA	128134		2711999	12049
ESTADOS UNIDOS	762		74180	349
	138896*		3030635*	13458
51969 FOSFETOS, N.E.				
BELGICA LUXEMBURGO	3800		623069	3074
CHILE	6000		912434	5625
FRANCA	19697		3395316	15499
PAISES BAIXOS	2607		437181	2058
REINO UNIDO	2756		448973	2246
	34860*		5816973*	28502
51970 CARBURETO DE SILICIO				
ALEMANHA OCIDENTAL	75303		6578657	30423
ESTADOS UNIDOS	183949		26076046	116037
ITALIA	58630		5549818	24300
NORUEGA	150500		10960644	61997
BUCCIA	1000		115765	509
	469392*		49280930*	233266
51979 CARBURETOS, N.E.				
ALEMANHA OCIDENTAL	551		4156125	18713
ESTADOS UNIDOS	1770		7709193	35688
	2521*		11865318*	54401
51980 DERIVADOS HALOGENADOS E OXALDOGENADOS DE METALOIDES, SULFETOS METALOIDICOS, DICLOROETO DE ENXOFRE, FLUORETO DE BORO, TRICLOROETO DE FOSFORO, SULFETO DE RELENIO, SULFETOS DE ARSENICO, SULFETO DE CARBONO, ETC.				
ALEMANHA OCIDENTAL	151960		13191749	57101

IV — IMPORTAÇÃO POR MERCADORIAS, SEGUNDO OS PAÍSES DE PROCEDÊNCIA — 1960

JANEIRO A DEZEMBRO

DISCRIMINAÇÃO DA IMPORTAÇÃO	QUANTIDADE		VALOR A BORO NO BRASIL	
	Kg	OUTRAS UNIDADES	D\$	US\$
ESPAHHA	148		187117	1040
ESTADOS UNIDOS	105598		7756674	38600
FRANCA	2000		122882	723
REINO UNIDO	21		25728	135
	259727		21294116	94001
51999 PRODUTOS QUIMICOS INORGANICOS, N.F.				
ALEMANHA OCIDENTAL	15772		2697308	11920
ESTADOS UNIDOS	14773		4025684	17720
FRANCA	14835		1433099	2230
ITALIA	5		81197	379
NORUEGA	5000		298231	1655
POLONIA	105		102679	573
REINO UNIDO			12771	25
	50190		8651909	37850
53000 53999 PRODUTOS QUIMICOS ORGANICOS	40285971		7398534325	36109740
53000 53099 HIIDROCABURETOS E SEUS DERIVA DOS HALOGENADOS, SULFONADOS E NITRADOS	6789576		576302709	3408447
53010 ETILENO				
ESTADOS UNIDOS	394		483210	2371
	394		483210	2371
53011 PROPILENO				
ESTADOS UNIDOS	48		46721	206
	48		46701	200
53021 TETRAIDRONAFTAENO, TETRALINA,				
ALEMANHA ORIENTAL	13390		906553	4303
ALEMANHA OCIDENTAL	9344		870550	3693
	22774		1777103	8030
53027 PINENOS				
ESTADOS UNIDOS	1067		86096	422
	1067		86090	422
53024 TRIMETILENO, CICLOPROPANO				
ESTADOS UNIDOS	797		2403938	11120
REINO UNIDO	400		8627500	11990
	1283		5031430	23114
53030 BENZENO, BENZINA OU BENZOL				
ALEMANHA OCIDENTAL	1300		485379	2220
CHILE	18520		680531	3334
ESTADOS UNIDOS	241		60770	256
REINO UNIDO	74		21634	96
	20135		1222320	2906
53031 TOLUENO				
ALEMANHA OCIDENTAL	340		162477	796
ESTADOS UNIDOS	3111		183810	830
REINO UNIDO	13		3070	17
	3464		349363	1643
53032 XILENO				
ALEMANHA OCIDENTAL	2401		308973	1406
ESTADOS UNIDOS	13635		833211	3665
	16116		1136104	4971
53034 OIFENIL				
ALEMANHA OCIDENTAL	2000		284057	1200
ESTADOS UNIDOS	20137		2003720	9407
REINO UNIDO	45		10520	40
	24382		2290311	10601
53036 VINIL BENZENO, MONOMERO ESTIRENO				
ALEMANHA OCIDENTAL	613164		45086093	201529
ESTADOS UNIDOS	113296		94784770	412000
	1747160		139040860	616531
53037 DOBECILBENZENO				
CANADA	100920		6864738	26320
ESTADOS UNIDOS	933175		39372201	166410
ITALIA	7000		481049	2116
REINO UNIDO	315871		17604610	76009
	1056972		63724170	271606
53050 CLORETO DE METILA				
ALEMANHA OCIDENTAL	30		3092	17
	30		3092	17
53052 DICLOROMETANO				
ALEMANHA OCIDENTAL	30785		1928010	8447

IV — IMPORTAÇÃO POR MERCADORIAS, SEGUNDO OS PAISES DE PROCEDENCIA — 1960

63

JANEIRO A DEZEMBRO

DISCRIMINAÇÃO DA IMPORTAÇÃO	QUANTIDADE		VALOR A BORDO NO BRASIL	
	Kg	OUTRAS UNIDADES	C\$	US\$
ESTAÇOS UNIDOS . . .	47129		3395961	16442
REINO UNIDO	2592		203964	933
	80506*		5520935*	25022
53053 TRICLOROMETANO, CLOROFORMIO				
ALEMANHA ORIENTAL	6600		500357	2500
ALEMANHA OCIDENTAL	33822		4291821	19162
ESTADOS UNIDOS	12000		205970	886
FRANCA	16		1039572	5024
PAISES BAIXOS	200		32052	154
REINO UNIDO	59		15336	83
TCHECOSLOVAQUIA	8032		680644	4438
	61529*		6771752*	32247
53054 TETRACLOROETO DE CARBONO				
ALEMANHA ORIENTAL	66480		2695453	13940
ALEMANHA OCIDENTAL	169195		8496750	36968
BELGICA LUXEMBURGO	15100		506343	3015
ESTADOS UNIDOS	1020486		53827167	240592
FRANCA	3420		162885	826
HUNGRIA	400		16228	102
REINO UNIDO	146		31974	157
SUICA	18		2430	40
	1275245*		65886230*	295640
53055 TRIBROMOMETANO, BROHOFORMIO				
ALEMANHA OCIDENTAL	2942		2009052	9369
FRANCA	1906		1211356	5286
	4928*		3220408*	14655
53056 TRICLOROETILENO				
REINO UNIDO	2174		346362	1462
	2174*		346362*	1462
53057 HEXACLOROETO DE BENZENO				
ALEMANHA OCIDENTAL	5771		1733007	17134
	5771*		1733007*	17134
53061 TRI IODOMETANO, IODOFORMIO				
ALEMANHA ORIENTAL	256		244058	1280
ALEMANHA OCIDENTAL	31		60375	312
FRANCA	30		49781	263
POLONIA	119		114392	744
	436*		468606*	2599
53062 DICLORODIFENIL TRICLOROETANO, O. D. T				
ESTADOS UNIDOS	486586		17623069	280101
	486586*		17623069*	280101
53063 BROMETO DE METILA				
ALEMANHA OCIDENTAL	16833		2239038	21199
ESTADOS UNIDOS	683310		87149648	837425
REINO UNIDO			1847	8
	700143*		89390533*	858632
53065 CLOROFLOUREMETANOS, FREON				
ALEMANHA OCIDENTAL	15824		4501977	29265
ESTADOS UNIDOS	32102		10046089	51830
	47926*		14548066*	81095
53070 DERIVADOS HALOGENADOS DOS HIDROCARBU				
RETOR.N.E.				
ALEMANHA OCIDENTAL	54405		7369995	40227
BELGICA LUXEMBURGO	2		1649	9
DINAMARCA	30000		6095265	29150
ESTADOS UNIDOS	243212		31129723	228049
FRANCA	3664		370834	1652
PAISES BAIXOS	134214		30318997	269366
REINO UNIDO	588		896024	3878
SUICA	10		14393	77
	466095*		76196880*	572408
53080 NITROBENZENO				
REINO UNIDO	9		7161	31
	9*		7161*	31
53081 NITROTOLUENO				
REINO UNIDO	4		2118	9
	4*		2118*	9
53082 TRINITROBUTIL METAXILENO				
ALEMANHA OCIDENTAL	591		277584	1152
ESPAANHA	22		7520	35
ESTADOS UNIDOS	37		17168	80
FRANCA	190		145335	610
PAISES BAIXOS	1968		890493	3920

IV — IMPORTAÇÃO POR MERCADORIAS, SEGUNDO OS PAISES DE PROCEDÊNCIA — 1960

JANEIRO A DEZEMBRO

DISCRIMINAÇÃO DA IMPORTAÇÃO	QUANTIDADE		VALOR A BORDO NO BRASIL	
	Kg	OUTRAS UNIDADES	C\$	US\$
REINO UNIOO	245		122051	585
SUICA	370		149695	747
	3423*		1609866*	7129
53083 NITROMETANOS.				
REINO UNIOO	12		20238	8
	12*		20238*	86
53090 CLORONITROBENZENOS.				
ALEMANHA OCIOENTAL.	191679		15247343	69934
ESTA008 UNIO08	75077		12067786	53510
FRANCA	25000		3127939	14543
POLONIA	80000		3332227	18374
REINO UNIOO	81180		3682139	16107
	452936*		37298434*	172468
53099 HIDROCARRURETOS E SEUR DERIVA008 SULFONATOS E NITRATOS, N.E.				
ALEMANHA OCIOENTAL.	177180		20992774	92593
BELGICA LUXEMBURGO.	2		1283	7
ESTA008 UNIO08	122158		14028977	64155
FRANCA	186		41982	19
ITALIA	2037		2128050	9487
PAISES BAIX08	1356		536063	2325
REINO UNIOO	291		99129	467
SUECIA	100		19416	85
SUICA	4698		1871771	8692
	308008*		39719445*	178005
53100 53199 ALCO0IS.	4981131		383292364	1719094
53101 ALCOOL ETILICO, N.E.				
ALEMANHA OCIOENTAL.	212		159049	400
ESTA008 UNIO08	91		25181	110
	303*		184230*	510
53102 ALCOOL METILICO, METANOL				
ALEMANHA OCIOENTAL.	1674343		64516646	281849
ESTA008 UNIO08	700927		33464551	143885
PAISES BAIX08	20599		603935	2940
REINO UNIOO	291		2352	13
	2395877*		98507484*	42868
53103 ALCOOL PROPILICO.				
ALEMANHA OCIOENTAL.	220		73236	342
	220*		73236*	342
53104 ALCOOL ISOPROPILICO				
ALEMANHA OCIOENTAL.	5374		396143	1757
BELGICA LUXEMBURGO.	13		3482	19
ESTA008 UNIO08	23192		1078409	6146
REINO UNIOO	21		5653	28
	286008*		1483687*	7950
53105 ALCOOL BUTILICO				
ALEMANHA OCIOENTAL.	769		370636	1735
DINAMARCA	489		28084	190
ESTA008 UNIO08	11184		1166658	5406
PAISES BAIX08	400		78464	335
REINO UNIOO	37		13660	61
	12879*		1657502*	7727
53107 ALCOOL AMILICO.				
ALEMANHA OCIOENTAL.	98		89299	395
REINO UNIOO	12		8596	39
	110*		97895*	434
53111 HEXANOIS.				
ESTA008 UNIO08	2685		247265	1153
FRANCA	2		936	4
PAISES BAIX08	6		3404	15
REINO UNIOO	6		3029	14
	2695*		254634*	1186
53112 HEPTANOIS				
PAISES BAIX08	2		1145	5
	2*		1145*	5
53113 OCTANOIS.				
ALEMANHA OCIOENTAL.	258623		28019171	125741
ESTA008 UNIO08	117502		11366104	53287
FRANCA	250		64555	282
PAISES BAIX08	36		19826	88
REINO UNIOO	16		12437	61
SUECIA	51709		5818510	25056
SUICA	6		2451	13
	420142*		45303056*	204528

JANEIRO A DEZEMBRO

DISCRIMINAÇÃO DA IMPORTAÇÃO	QUANTIDADE		VALOR A BORDO NO BRASIL	
	Kg	OUTRAS UNIDADES	C\$	US\$
53115 ALCOOL CETILICO				
ALEMANHA OCIDENTAL	23095		3186438	14072
OITOMARCA	325		29708	188
ESTADOS UNIDOS	425		132657	573
NORUEGA	585		89241	429
PAISES BAIXOS	121		27171	121
REINO UNIO	3000		450645	1932
	27551*		3915860*	17315
53120 GERANIOL				
ALEMANHA OCIDENTAL	100		90446	398
ESPAÑA	28		46732	202
ESTADOS UNIDOS	1206		855850	3801
FRANCA	487		358632	1592
PAISES BAIXOS	26		10894	50
REINO UNIO	155		22618	100
SUICA	685		469327	2418
	2687*		2054499*	9464
53123 ROOINOL				
ESPAÑA			3778	18
ESTADOS UNIDOS	606		1065414	4759
FRANCA	11		114929	543
PAISES BAIXOS	25		613039	2771
	642*		1797160*	8091
53124 NEROL				
ESTADOS UNIDOS	17		61170	260
	17*		61170*	260
53130 ETILENO GLICOL				
ALEMANHA ORIENTAL	5000		366602	1789
ALEMANHA OCIDENTAL	444		203776	925
ESTADOS UNIDOS	110311		9195802	40740
FRANCA	10		1893	9
PAISES BAIXOS	64030		5370606	23575
	179795*		15138679*	67038
53132 GLICERINA				
ALEMANHA OCIDENTAL	25		39674	80
ESTADOS UNIDOS	127		202865	419
	152*		242539*	499
53134 MANITOL				
ALEMANHA OCIDENTAL	481		407994	1743
BELGICA LUXEMBURGO	1		2033	10
ESTADOS UNIDOS	6567		3001391	12850
PANAMA	38		42592	180
REINO UNIO	6		6252	28
SUICA	797		219429	1075
	7890*		3679691*	15886
53136 PENTAERITRITOL				
ALEMANHA OCIDENTAL	15388		1884568	8950
CANAOA	262273		33729654	154614
ESTADOS UNIDOS	59836		8259630	37882
PAISES BAIXOS	12000		173185	813
SUICA	100533		13227918	56984
	450030*		57274955*	259243
53140 CICLOHEXANOL				
ALEMANHA OCIDENTAL	1475		207397	906
REINO UNIO	12		6392	29
	1487*		213789*	935
53144 ESTEROIS				
ALEMANHA OCIDENTAL	50		124540	581
HUNGRIA	51		70116	444
POLONIA	50		81168	406
	151*		275824*	1431
53147 TERPINA				
ALEMANHA OCIDENTAL	290		103603	450
FRANCA	30		8328	44
	320*		111931*	494
53150 TERPINEOL				
ALEMANHA OCIDENTAL	4619		787470	3369
ESPAÑA	13463		1815287	9847
ESTADOS UNIDOS	720		213241	932
PAISES BAIXOS	950		201521	979
REINO UNIO	140		33654	159
SUICA	13		24184	103
	19905*		3075557*	15369

JANEIRO A DEZEMBRO

DISCRIMINAÇÃO DA IMPORTAÇÃO	QUANTIDADE		VALOR A BORDO NO BRASIL	
	Kg	OUTRAS UNIDADES	C\$	US\$
53160 ALC00L BENZILICO				
ALEMANHA OCIDENTAL	7490		2164905	9360
ESPANHA	2		1103	5
ESTADOS UNIDOS	112		73613	325
FRANCA	50		5384	23
PAISES BAIXOS	1097		286345	1288
REINO UNIDO	1089		262730	1111
SUICA	9840*		2794080*	12112
53161 ALC00L FENILETILICO				
ALEMANHA OCIDENTAL	1070		589654	2578
ESPANHA	41		33897	167
ESTADOS UNIDOS	1458		937139	4516
PAISES BAIXOS	1246		720894	3200
REINO UNIDO	1968		1471419	6970
SUICA	217		190875	826
SUICA	6000*		3943878*	18257
53162 ALC00L FENILPROPILICO				
ALEMANHA OCIDENTAL	5		3644	15
ESTADOS UNIDOS	7		8130	35
FRANCA	1		3228	14
PAISES BAIXOS	3		2451	12
SUICA	17*		1547	8
SUICA			19020*	84
53163 ALC00L CINAMICO				
ALEMANHA OCIDENTAL	98		41818	186
ESTADOS UNIDOS	493		398179	1908
FRANCA	12		44598	204
PAISES BAIXOS	251		106933	865
REINO UNIDO	41		40900	188
SUICA	201		155125	755
SUICA	1088*		867553*	4106
53164 BIFENILCARBINOL				
ALEMANHA OCIDENTAL	180		30827	168
ESTADOS UNIDOS	1		9685	48
FRANCA	1086		477071	1948
PAISES BAIXOS	50		23767	107
SUICA	1316*		540750*	2265
53199 ALC00L B. N.E.				
ALEMANHA ORIENTAL	3999		442086	2245
ALEMANHA OCIDENTAL	462926		49436380	222092
DINAMARCA	1047		127838	809
ESPANHA	48		620301	2816
ESTADOS UNIDOS	722918		59779047	274232
FRANCA	81537		6243772	28315
HUNGRIA	80		124453	632
ITALIA	12582		8781380	40289
PAISES BAIXOS	24794		4076689	18730
REINO UNIDO	54342		6802405	30180
SUECIA	53		14130	79
SUICA	38885		3194079	14437
SUICA	1483411*		139642860*	634856
53200 53299 ALC00L B. CETONAS, QUINONAS E SEUS DERIVADOS HALOGENADOS, SULFONADOS E NITRADOS	623927		162142853	730881
53200 FORMOL				
ALEMANHA OCIDENTAL	325		112677	354
ESTADOS UNIDOS	1804		389199	860
REINO UNIDO	5		19	1
SUICA	2134*		501895*	1215
53210 ALDEIDO CITRICO				
ESTADOS UNIDOS	31		56449	253
PAISES BAIXOS	22		66668	277
SUICA	67		262559	1087
SUICA	120*		385676*	1617
53220 ALDEIDO BENZOICO				
ALEMANHA OCIDENTAL	1072		311537	1321
ESTADOS UNIDOS	4		2881	9
FRANCA	20		18490	77
PAISES BAIXOS	375		103133	459
REINO UNIDO	3		2771	12
SUICA	1474*		436012*	1878
53221 ALDEIDO CINAMICO				
ALEMANHA OCIDENTAL	490		167771	717
ESTADOS UNIDOS	1176		634052	3079
PAISES BAIXOS	679		267976	1198
REINO UNIDO	1		661	3
SUICA	230		102185	494
SUICA	2575*		1172645*	5491

IV — IMPORTAÇÃO POR MERCADORIAS, SEGUNDO OS PAISES DE PROCEDENCIA — 1960

67

JANEIRO A DEZEMBRO

DISCRIMINAÇÃO DA IMPORTAÇÃO	QUANTIDADE		VALOR A BORDO NO BRASIL	
	Kg	OUTRAS UNIDADES	C\$	US\$
53230 VANILINA				
ALEMANHA OCIDENTAL	4335		5521217	25212
ESPANHA	30		71851	320
ESTADOS UNIDOS	4444		689570	3297
FRANCA	2040		5044455	21374
ITALIA	1389		1808454	8337
PAISES BAIXOS	4369		6015615	26544
REINO UNIDO	866		1110084	5060
SUICA	34		71958	327
	13509*		20333224*	90291
53232 ALDEIDOS ANISICO				
ALEMANHA OCIDENTAL	7		7071	34
ESPANHA	34		108403	476
ESTADOS UNIDOS	729		541316	2658
FRANCA	407		556932	2443
PAISES BAIXOS	543		661528	2975
REINO UNIDO			1323	6
	1720*		1876573*	8564
53240 CLORAL E HIORATO DE CLORAL				
ALEMANHA OCIDENTAL	3207		679622	2986
ESTADOS UNIDOS			1155	5
POLONIA	500		130094	654
	3707*		810871*	3645
53242 OIMETILACETAL				
ESTADOS UNIDOS	15		34791	148
	15*		34791*	148
53249 ALDEIDOS E BEUS OERIVADOS HALOGENADOS SULFONADOS E NITRADOS				
ALEMANHA OCIDENTAL	20694		3032415	13807
BELGICA LUXEMBURGO	100		54212	227
ESPANHA	107		645788	2934
ESTADOS UNIDOS	6823		4966005	22432
FRANCA	725		2111522	9194
PAISES BAIXOS	764		2464334	10531
REINO UNIDO	179		546008	2506
SUICA	615		1354069	6316
	30007*		15175073*	67947
53250 ACETONA				
ALEMANHA OCIDENTAL	1010		433664	1876
ESTADOS UNIDOS	3001		184632	1271
	4011*		618296*	3147
53255 METIL ETIL CETONA				
ALEMANHA OCIDENTAL	5005		392304	1706
ANTILHAS HOLANDESES	15716		1258494	6136
ESTADOS UNIDOS	180840		2488766	10736
PAISES BAIXOS	130		96644	448
REINO UNIDO	3		1044	6
SUICA	10		16024	70
	281704*		4562276*	19102
53258 IONONAS				
ALEMANHA OCIDENTAL	39		105857	460
ESPANHA	216		1829342	8364
ESTADOS UNIDOS	278		979020	4157
FRANCA	374		935454	4067
PAISES BAIXOS	6		16491	76
REINO UNIDO	337		167172	758
SUICA	1312*		311094	1350
			7144430*	31432
53261 CANFORA NATURAL E SINTETICA				
ALEMANHA OCIDENTAL	3008		550316	2550
ALEMANHA OCIDENTAL	16357		3374915	14750
ESTADOS UNIDOS	4157		1018442	5390
REINO UNIDO	4672		2253783	5876
JAPAO	11009		4399995	20337
REINO UNIDO	33		18216	81
	39308*		10508667*	48792

IV — IMPORTAÇÃO POR MERCADORIAS, SEGUNDO OS PAÍSES DE PROCEDÊNCIA — 1960

JANEIRO A DEZEMBRO

DISCRIMINAÇÃO DA IMPORTAÇÃO	QUANTIDADE		VALOR À BORDO NO BRASIL	
	Kg	OUTRAS UNIDADES	C\$	US\$
53269 CETONAS, N. E.				
ALEMANHA OCIDENTAL	5475		1110284	5352
ANTILHAS HOLANDESES	16074		1306472	6736
ESTADOS UNIDOS	220371		27789513	126348
FRANCA	3643		4816734	21308
ITALIA	60		199161	870
PAISES BAIXOS	12229		5104784	2347*
REINO UNIDO	43042		4628402	21450
SUICA	1067		1962979	5867
TCHECOSLOVAQUIA	14604		1597590	9511
	316565*		91254019*	412702
53271 ANTRACINONA				
ALEMANHA OCIDENTAL	601		338939	1434
FRANCA	550		794914	1336
SUICA	1151*		633853*	2770
53279 QUINONAS, N. E.				
ALEMANHA OCIDENTAL	420		410209*	1967
ESTADOS UNIDOS	1		24148	106
FRANCA	1379		2966245	14141
REINO UNIDO	52		127071	571
	1852*		3527673*	16795
53280 AROMACANFORA				
ALEMANHA OCIDENTAL	1079		1990907	5743
FRANCA	2		2464	13
PAISES BAIXOS	15		22093	106
	1096*		1315464*	5862
53289 DERIVADOS HALOGENADOS, SULFONADOS E NITRADOS DAS CETONAS E QUINONAS, N. E.				
ALEMANHA OCIDENTAL	864		928587	3975
ESPANHA	46		92134	452
ESTADOS UNIDOS	93		194595	894
FRANCA	164		3110206	913
ITALIA	120		141127	612
PAISES BAIXOS	80		137389	584
REINO UNIDO			4813	26
SUICA	300		447661	2017
	1667*		2156515*	9473
53300 53399 ETHERES OXIGENADOS, REUS DERIVADOS HALOGENADOS, SULFONADOS E NITRADOS	1267817		175547230	804035
53300 ETHER DIETILICO, SULFURICO				
ALEMANHA OCIDENTAL	50		61732	159
ESTADOS UNIDOS	105		109124	220
	155*		170846*	379
53301 ETHER DIMETILICO				
ESPANHA	16		29858	145
ESTADOS UNIDOS	1		2075	9
FRANCA	30		24723	108
PAISES BAIXOS	17		28634	124
	64*		85290*	366
53330 DIETILENGLICOL				
ALEMANHA ORIENTAL	36600		2710709	13069
ALEMANHA OCIDENTAL	43602		3633471	16644
ESTADOS UNIDOS	492098		42199945	107842
FRANCA	12840		976363	4338
PAISES BAIXOS	11226		1410181	6116
REINO UNIDO	23426		1914655	1129
SUICA	2000		139285	682
TCHECOSLOVAQUIA	621392*		58984609*	240180
53340 EUCALIPTOL, CINEOL				
FRANCA	585		250373	1210
	585*		250373*	1210
53350 ANETOL				
ALEMANHA OCIDENTAL	893		585215	2626
ESTADOS UNIDOS	6381		3547309	15470
FRANCA	1		841	4
PAISES BAIXOS	1526		900901	392*
REINO UNIDO	195		199452	955
SUICA	188		229006	984
	9184*		5462624*	23968
53360 GUAIACOL				
ALEMANHA OCIDENTAL	2519		1820182	7903
ESTADOS UNIDOS	816		532776	2299
FRANCA	800		538628	2693
ITALIA	1845		1583388	6969
	5980*		4474374*	19864

IV — IMPORTAÇÃO POR MERCADORIAS, SEGUNDO OS PAISES DE PROCEDENCIA — 1960

69

JANEIRO A DEZEMBRO

DISCRIMINAÇÃO DA IMPORTAÇÃO	QUANTIDADE		VALOR A BORDO NO BRASIL	
	Kg	OUTRAS UNIDADES	C\$	US\$
53380 DERIVADOS HALOGENADOS, SULFONADOS E NITRADOS.				
ALEMANHA ORIENTAL.	7924		3317742	17574
ALEMANHA OCIDENTAL.	19022		3978834	18004
ESTADOS UNIDOS.	9355		5159178	23283
FRANCA.	763		487177	2018
ITALIA.	3646		1218311	8738
PAISES BAIXOS.	10469		1477753	6587
REINO UNIDO.	99		267737	1200
SUICA.	302		550427	2606
	51590*		17157159*	80010
53399 ESTERES OXIOOS, N.E.				
ALEMANHA OCIDENTAL.	81526		14557717	70319
ESPANHA.	34		81461	395
ESTADOS UNIDOS.	448824		69675367	316124
FRANCA.	3799		1648772	7424
ITALIA.	145		173171	778
PAISES BAIXOS.	423		3479884	16072
REINO UNIDO.	39045		4359750	22064
SUICA.	1221		985833	4862
	578877*		94961955*	458038
53400 53499 ACIDOS E ANIDRIDOS ORGR. PEROXI DO DE ACIDO E SEUS DERIVS. HALO GENADOS, SULFONADOS E NITRADOS.	5089159		731296036	3447385
53400 ACIDO FORMALICO.				
ALEMANHA OCIDENTAL.	5591		6755511	3418
ITALIA.	50		25277	123
REINO UNIDO.	18		6397	26
	5659*		707185*	3567
53402 ACIDO ACETICO.				
ALEMANHA OCIDENTAL.	1267		918143	2641
ESTADOS UNIDOS.			1404	6
FRANCA.	470		314245	1332
	1737*		1233792*	3979
53403 ANIDRIDO ACETICO.				
ALEMANHA OCIDENTAL.	803		347395	1573
BELGICA LUXEMBURGO.	6		1466	8
ESTADOS UNIDOS.	2651		405880	1728
REINO UNIDO.	57		20158	104
	3517*		774899*	3413
53404 ACIDOS CLOROACETICOS.				
ALEMANHA OCIDENTAL.	9315		1605028	7019
ESTADOS UNIDOS.	1635		186977	815
ITALIA.	780		237405	1071
	11730*		2029410*	8905
53408 ACIDO PROPIONICO.				
ALEMANHA OCIDENTAL.	1352		319803	1373
ESTADOS UNIDOS.	1584		971183	4208
FRANCA.	1		1602	7
	2937*		1292588*	5588
53410 ACIDO BUTIRICO.				
ALEMANHA OCIDENTAL.	6119		1220563	5292
ESTADOS UNIDOS.	2794		591035	2499
PAISES BAIXOS.	155		40105	174
REINO UNIDO.			631	3
	9068*		1852354*	7968
53412 ACIDO VALERICO.				
FRANCA.			240	1
			240*	1
53414 ACIDO PALMITICO.				
ALEMANHA OCIDENTAL.	1450		150323	677
NORUEGA.	3153		243234	1103
	4603*		393557*	1780
53416 ACIDOS ESTEARICO.				
ALEMANHA OCIDENTAL.	800		168648	738
ESTADOS UNIDOS.	97		27506	67
FRANCA.	100		51049	223
	997*		247203*	1028
53430 ACIDO ACRILICO.				
ALEMANHA OCIDENTAL.	3050		1134833	4996
ESTADOS UNIDOS.	7171		1783812	8193
BUECIA.	32		59500	248
	10253*		2978145*	13437

IV — IMPORTAÇÃO POR MERCADORIAS, SEGUNDO OS PAISES DE PROCEDENCIA — 1960

JANEIRO A DEZEMBRO

DISCRIMINAÇÃO DA IMPORTAÇÃO	QUANTIDADE		VALOR A BORDO NO BRASIL	
	Kg	OUTRAS UNIDADES	C\$	US\$
53437 ACIDO OLEICO.				
ALEMANHA OCIDENTAL	100		30310	106
ESTADOS UNIDOS	57		26273	58
	157*		56583*	164
53440 ACIDO OXALICO				
ALEMANHA OCIDENTAL	2230		218937	1068
REINO UNIO			19	1
	2230*		218956*	1069
53447 ACIDO MALEICO				
ALEMANHA OCIDENTAL	1000		144966	609
CANAOA	2994		892465	4300
ESTADOS UNIDOS	2010		49859	164
JAPAO	2771		507973	229
PAISES BAIXOS	8775*		1595263*	7292
53443 ANIDRIDO MALEICO				
ALEMANHA OCIDENTAL	5760		1684955	7385
BELGICA LUXEMBURGO	12520		1671890	8156
ESTADOS UNIDOS	133544		22505482	100481
ITALIA	3340		980971	4335
JAPAO	2000		365501	1601
PAISES BAIXOS	1741		378796	1677
REINO UNIO	9980		3205231	14220
	168885*		30793826*	137855
53450 ACIDO BENZOICO				
ALEMANHA OCIDENTAL	25767		3582373	16067
BELGICA LUXEMBURGO	150		29637	128
ESTADOS UNIDOS	18339		2216818	9767
PAISES BAIXOS	5		2060	9
REINO UNIO	6508		904180	4111
	50769*		6735068*	30082
53452 ACIDO CINAMICO				
ALEMANHA OCIDENTAL	62		56308	230
FRANCA	10		10302	43
PAISES BAIXOS	100		69507	294
	172*		136117*	567
53460 ACIDO FTALICO				
DINAMARCA	10000		2200088	7087
ESTADOS UNIDOS	12597		979908	5550
	22597*		31799996*	12637
53461 ANIDRIDO FTALICO				
ALEMANHA OCIDENTAL	69507		10087222	44398
DINAMARCA	140685		12813669	74438
ESPAÑA	14700		913922	5806
ESTADOS UNIDOS	44960		4815280	21535
ITALIA	45180		4650778	22590
PAISES BAIXOS	5700		720747	3180
REINO UNIO	13072		4620153	8721
	333804*		38621771*	180668
53470 ACIDO LACTICO				
ALEMANHA ORIENTAL	9000		1154051	5632
ALEMANHA OCIDENTAL	335		70346	348
DINAMARCA	107268		11002066	60239
ESTADOS UNIDOS	157		121259	525
FRANCA	500		92559	489
	117260*		12440281*	67233
53471 ACIDO MALICO				
ALEMANHA OCIDENTAL	100		30483	132
FRANCA	4500		940233	4649
REINO UNIO	3		3029	14
	4603*		973745*	4795
53472 ACIDO TARTARICO				
ALEMANHA OCIDENTAL	2826		746761	3091
ARGENTINA	5000		592811	4238
BELGICA LUXEMBURGO	4		2016	11
ESPAÑA	529722*		75661588	407990
ESTADOS UNIDOS	70		61285	301
PAISES BAIXOS	11143		176804	1016
REINO UNIO	25		14370	79
	548790*		77255575*	416726
53473 ACIDO CITRICO				
ALEMANHA OCIDENTAL	48351		6598852	29219
BELGICA LUXEMBURGO	3839		360830	2170
ESPAÑA	2965		367071	2150
ESTADOS UNIDOS	298448		46767109	212569
PAISES BAIXOS	31000		3041767	15669
REINO UNIO	29		13639	77
TCHECOSLOVAQUIA	10390		1145131	6714
	395032*		58294599*	268568

IV — IMPORTAÇÃO POR MERCADORIAS, SEGUNDO OS PAISES DE PROCEDENCIA — 1960

71

JANEIRO A DEZEMBRO

DISCRIMINAÇÃO DA IMPORTAÇÃO	QUANTIDADE		VALOR A BORDO NO BRASIL	
	Kg	OUTRAS UNIDADES	C\$	US\$
53480 ACIDO MANOELICO				
ALEMANHA OCIDENTAL	105		119880	517
ESTADOS UNIDOS	179		237682	1040
REINO UNIDO	100		77142	318
	384*		434704*	1875
53481 ACIDO SALICILICO				
ALEMANHA OCIDENTAL	104951		21077263	93134
AUSTRIA	6000		987271	4645
REPUBLICA LUXEMBURGO	1500		195260	924
ESTADOS UNIDOS	4665		1166734	5485
FRANCA	300		58677	310
ITALIA	3079		466625	2091
POLONIA	2864		501914	2917
REINO UNIDO	190453		39177285	176215
	313812*		63631029*	285721
53482 ACIDO ACETILSALICILICO				
ALEMANHA OCIDENTAL	1680		962869	2172
	1680*		962869*	2172
53483 ACIDO GALICO				
ALEMANHA OCIDENTAL	456		359054	1569
PAISES BAIXOS	5		19641	83
POLONIA	200		180426	898
REINO UNIDO	1		1722	7
TCHECOSLOVAQUIA	134		116133	727
	796*		676976*	3284
53486 ACIDO SULFOSALICILICO				
ALEMANHA OCIDENTAL	97		138765	590
	97*		138765*	590
53490 ACIDOS NAFTENICOS				
ALEMANHA OCIDENTAL	32334		3679215	16717
ANTILHAS HOLANDESES	25010		2249735	9613
COLOMBIA	99220		8039662	37435
ESTADOS UNIDOS	74708		7577715	34591
PERU	2870		24887	1136
REINO UNIDO	50340		3226507	14069
SUICA	100		23350	103
	24632*		25044499*	114064
53499 ACIDOS E ANIDRIDOS ORGANICOS N.E.				
ALEMANHA OCIDENTAL	91757		2327679*	105410
REPUBLICA LUXEMBURGO	3000		500255	2172
DINAMARCA	4846		322094	16590
ESTADOS UNIDOS	47982		18285617	83477
FINLANDIA	5220		246109	1201
FRANCA	2594668		332580700	1564821
ITALIA	8630		1230259	51595
JAPAO	5000		800077	3495
NORUEGA	3475		322650	1739
PAISES BAIXOS	13683		2833940	12147
POLONIA	500		269977	1371
REINO UNIDO	2865		552164	2925
SUICA	1567		3055870	13548
TCHECOSLOVAQUIA	1000		352698	2006
	2784193*		39859554*	1862357
53500 53509 ETHERES BAIXOS DOS ACIDOS ORGANICOS E INORGANICOS, ESTERES	4772092		785302352	3588893
53510 ACETATO DE METILA				
ESTADOS UNIDOS	1		1278	7
PAISES BAIXOS	275		40660	214
	276*		49938*	221
53511 ACETATO DE ETILA				
ALEMANHA OCIDENTAL	4		2491	10
ESTADOS UNIDOS	372		107697	462
FRANCA			1677	7
PAISES BAIXOS	44		11117	54
REINO UNIDO	422*		1102	5
			124084*	538
53512 ACETATO DE PROPILA				
ESTADOS UNIDOS	1061		112658	493
PAISES BAIXOS	10		4113	17
	1071*		116971*	510
53513 ACETATO DE BUTILA				
ALEMANHA OCIDENTAL	21700		1989464	9003
ESTADOS UNIDOS	51005		4877478	24029
NORUEGA	20060		1659051	8425
PAISES BAIXOS	17		4035	17
REINO UNIDO	4		1447	8

IV — IMPORTAÇÃO POR MERCADORIAS, SEGUNDO OS PAISES DE PROCEDÊNCIA — 1960

JANEIRO A DEZEMBRO

DISCRIMINAÇÃO DA IMPORTAÇÃO	QUANTIDADE		VALOR A BORDO NO BRASIL	
	Kg	OUTRAS UNIDADES	C\$	US\$
SUÍÇA	3		1866	10
53515 ACETATO DE TERPENILA	9 2789*		8533341*	41492
ALEMANHA OCIDENTAL	100		23421	110
ESTADOS UNIDOS	6		1766	9
PAISES BAIXOS	164		67863	291
REINO UNIDO	53		19238	88
	322*		111288*	498
53516 ACETATO DE CINAMILA				
ALEMANHA OCIDENTAL	5		6868	30
ESTADOS UNIDOS	1		892	4
FRANÇA	5		4168	20
PAISES BAIXOS	7		5940	28
	18*		17868*	82
53519 ESTERES ACETICOS				
ALEMANHA OCIDENTAL	8063		1478908	7650
ESPAÑA	236		5290729	24271
ESTADOS UNIDOS	110922		16310256	72441
FRANÇA	143		342319	1551
ITALIA	702		404849	1972
PAISES BAIXOS	503		370563	1637
REINO UNIDO	17119		6374593	27874
SUÍÇA	309		383778	1762
	137997*		30955995*	139258
53530 BENZOATO DE BENZILA				
ALEMANHA OCIDENTAL	6435		2035089	9169
ESTADOS UNIDOS	543		199822	1092
PAISES BAIXOS	1535		544425	2476
REINO UNIDO	30		11761	53
	8543*		2791097*	12790
53531 BENZOATO DE METILA				
ALEMANHA OCIDENTAL	15		14986	64
	15*		14986*	64
53540 SALICILATO DE METILA				
ALEMANHA ORIENTAL	900		204727	1063
ALEMANHA OCIDENTAL	1045		233840	1207
ROMANIA	15		36595	232
ESTADOS UNIDOS	1		223	1
PAISES BAIXOS	22		5817	26
POLONIA	6549		1441762	7417
TCHECOSLOVACIA	850		195013	1033
	9517*		2117977*	10976
53542 SALICILATO DE FENILA				
ALEMANHA OCIDENTAL	175		79419	498
FRANÇA	100		47509	251
POLONIA	150		66745	335
	425*		193673*	1084
53543 SALICILATO DE BUTILA				
ESTADOS UNIDOS	1		462	2
	1*		462*	2
53550 DIAETILFTALATO				
ALEMANHA OCIDENTAL	55825		7061451	31629
ESTADOS UNIDOS	12697		2216819	10556
FRANÇA	61202		8078066	35480
NORUEGA	5040		407034	2671
PAISES BAIXOS	13000		187738	813
REINO UNIDO	3		1393	6
	14776*		17962501*	81157
53557 DIMETILFTALATO				
ALEMANHA OCIDENTAL	100		15061	62
REINO UNIDO	61600		7227546	31770
	61700*		7242607*	31770
53553 DIOCTILFTALATO				
ALEMANHA OCIDENTAL	312188		42302064	192962
BELGICA LUXEMBURGO	4000		581457	2540
ROMANIA	260979		36407074	179648
ESTADOS UNIDOS	678873		104060730	453634
FRANÇA	67763		9638318	42250
ITALIA	192170		27317603	128660
NORUEGA	240037		28946690	150258
REINO UNIDO	5000		709652	3100
SUECIA	92762		1350980	61358
	1853772*		263473478*	1208410
53554 ESTEARATO ETILENICO DE GLICOL				
ESTADOS UNIDOS	840		155269	669
FRANÇA	45		17222	73
	885*		172491*	742

IV — IMPORTAÇÃO POR MERCADORIAS, SEGUNDO OS PAISES DE PROCEDÊNCIA — 1960

73

JANEIRO A DEZEMBRO

DISCRIMINAÇÃO DA IMPORTAÇÃO	QUANTIDADE		VALOR A BORDO NO BRASIL	
	Kg	OUTRAS UNIDADES	C\$	US\$
53556 ESTERES CÍANÍDICO				
ALEMANHA OCIDENTAL	271		405698	1752
ESTADOS UNIDOS	53		647177	2826
ITALIA	20		4921400	4025
PAISES BAIXOS	32		36571	162
REINO UNIDO	263		284103	1309
	639*		1712492*	7544
53559 ESTERES DOS ACIDOS ORGANICOS N.E.				
ALEMANHA OCIDENTAL	695076		133994771	623411
CANADA	68		248699	1028
PANAMA	311609		45702470	219767
ESTADOS UNIDOS	1075101		149536727	662947
FRANCA	5745		2086684	9507
ITALIA	42215		6600628	28729
PAISES BAIXOS	1551		600058	2680
POLONIA	1200		214704	1200
REINO UNIDO	41341		7751076	36602
SUIÇA	951		2175786	10057
	2154957*		348911590*	1595928
53560 SULFATOS DE METILA				
ALEMANHA OCIDENTAL	4001		449663	2023
ESTADOS UNIDOS	136		53185	254
	4137*		502848*	2277
53561 SULFATOS DE ETILA				
ESTADOS UNIDOS	4410		582391	2569
	4410*		582391*	2569
53562 SULFATO DE PROPILA				
ESTADOS UNIDOS	340		132561	592
	340*		132561*	592
53570 GLICEROFOSFATO DE CALCIO				
ALEMANHA OCIDENTAL	2384		1338167	6550
ESTADOS UNIDOS	726		601133	2571
FRANCA	2015		979466	4457
ITALIA	2390		1129472	5152
REINO UNIDO	3250		1374258	6269
	10765*		54222496*	24999
53571 GLICEROFOSFATO DE SODIO				
ALEMANHA OCIDENTAL	7229		2703836	12590
ESTADOS UNIDOS	800		648237	2709
FRANCA	800		317540	1477
ITALIA	7798		2824581	12818
REINO UNIDO	1448		588046	2564
	16075*		7082240*	32158
53572 GLICEROFOSFATO DE FERRO				
ALEMANHA OCIDENTAL	150		180180	751
ARGENTINA	200		157735	766
FRANCA	100		116877	496
ITALIA	130		105199	450
REINO UNIDO	565		377165	1672
	1145*		937156*	4135
53573 LACTOFOSFATO DE CALCIO				
ALEMANHA OCIDENTAL	50		15312	67
	50*		15312*	67
53576 FOSFATO TRIBUTILICO				
ALEMANHA OCIDENTAL	1600		573827	2429
	1600*		573827*	2429
53579 FOSFATO TRICRESILICO				
ALEMANHA OCIDENTAL	5360		972665	4238
BELGICA LUXENBURGO	2000		232354	1332
ESTADOS UNIDOS	8451		1630412	6804
REINO UNIDO	83447		11094232	51454
	99258*		13929663*	63828
53599 ESTERES DOS ACIDOS MINERAIS E SEUS SAIS, N.E.				
ALEMANHA OCIDENTAL	30598		28434547	127400
BELGICA LUXENBURGO	403		97763	453
PANAMA	1680		1068376	5227
ESTADOS UNIDOS	36493		11740734	53907
FRANCA	28141		6949976	30888
ITALIA	86		25639	120
JAPAO	2784		3435330	14798
PAISES BAIXOS	9		73453	300
POLONIA	540		405423	2464
REINO UNIDO	44501		6992688	31566
SUIÇA	5557		12049441	53658
TCHECOSLOVÁQUIA	504		357641	15992
	151296*		71631011*	322773

IV — IMPORTAÇÃO POR MERCADORIAS, SEGUNDO OS PAISES DE PROCEDENCIA — 1960

JANEIRO A DEZEMBRO

DISCRIMINAÇÃO DA IMPORTAÇÃO	QUANTIDADE		VALOR A BORDO NO BRASIL	
	Kg	OUTRAS UNIDADES	C-4	US\$
53600 53599 COMPOSTOS ORGANO INORGANICOS . .	850299		253557055	1211819
53600 ACETATO DE CHUMBO				
ALEMANHA OCIDENTAL	20216		2173629	9966
ESTADOS UNIDOS	3737		402944	1846
REINO UNIDO	12665		1047061	4448
	36818*		3623634*	16260
53601 ACETATO DE CALCIO				
ALEMANHA OCIDENTAL	20		9471	41
	20*		9471*	41
53602 ACETATO DE COBRE				
ALEMANHA OCIDENTAL	11		21443	107
ESTADOS UNIDOS	5		5458	26
	16*		26901*	133
53603 ACETATO DE SODIO				
ALEMANHA OCIDENTAL	696		347134	1553
ESTADOS UNIDOS	111		56491	269
	807*		403625*	1822
53609 ACETATOS N.E.				
ALEMANHA OCIDENTAL	5897		861101	4006
ESTADOS UNIDOS	3940		1874303	10745
FRANCA	250		144650	751
PAISES BAIXOS	5		2488	11
REINO UNIDO	27		20254	109
	10119*		2902796*	15622
53610 FORMIATO DE SODIO				
ALEMANHA OCIDENTAL	180		30439	129
	180*		30439*	129
53618 PALMITATOR				
ESTADOS UNIDOS	272		233727	1021
	272*		233727*	1021
53620 ERTEARATO DE MAGNESIO				
ALEMANHA OCIDENTAL	1062		262392	1180
ESTADOS UNIDOS	2933		899174	4042
	4055*		1161566*	5222
53622 ESTEARATO DE ZINCO				
ALEMANHA OCIDENTAL	1400		280705	1299
DINAMARCA	2307		285029	1390
ESTADOS UNIDOS	589		126138	547
REINO UNIDO	1000		176084	737
	5296*		867956*	3973
53623 ESTEARATO DE ALUMINIO				
ESTADOS UNIDOS	40		11368	52
	40*		11368*	52
53624 ESTEARATO DE CALCIO				
ESTADOS UNIDOS	318		77145	326
	318*		77145*	326
53625 ESTEARATO DE CHUMBO				
ALEMANHA OCIDENTAL	1000		174426	724
ESTADOS UNIDOS	7755		2504176	11406
	8755*		2678602*	12130
53630 ARNDOATO DE SODIO				
ALEMANHA OCIDENTAL	123397		16452073	77246
AUSTRIA	3700		494810	2350
BELGICA LUXEMBURGO	200		33389	158
ESTADOS UNIDOS	555		183599	789
HUNGRIA	2000		232830	1676
PAISES BAIXOS	15400		2170128	9881
REINO UNIDO	17205		1313970	6031
SUICA	650		91946	420
	163107*		20972745*	98581
53634 OXALATO DE POTASSIO				
ALEMANHA OCIDENTAL	117		129864	568
ESTADOS UNIDOS	16		15706	67
	133*		145570*	635
53635 OXALATO DE AMONIO				
ALEMANHA OCIDENTAL	270		309468	1372
ESTADOS UNIDOS	11		7454	32
	281*		316922*	1404
53640 LACTATOS DE CALCIO				
ALEMANHA OCIDENTAL	635		133128	518
DINAMARCA	20521		2517255	11469
	21156*		2650383*	11997

IV — IMPORTAÇÃO POR MERCADORIAS, SEGUNDO OS PAISES DE PROCEDENCIA — 1960

75

JANEIRO A DEZEMBRO

DISCRIMINAÇÃO DA IMPORTAÇÃO	QUANTIDADE		VALOR A BORDO NO BRASIL	
	Kg	OUTRAS UNIDADES	C\$	US\$
53640 LACTATOS, M.E.				
ALEMANHA OCIDENTAL	00		93308	435
ESTADOS UNIDOS	4109		1920472	8872
FRANCA	200		82822	44
	4309*		2096602*	9751
53650 TARTARATO DE POTASSIO				
ALEMANHA OCIDENTAL	85		33603	151
ESTADOS UNIDOS	4041		172024	711
	4126*		205627*	862
53651 BITARTARATO DE POTASSIO, CREMOR DE TARTARO				
ESTADOS UNIDOS	225		67172	300
	225*		67172*	300
53653 TARTARATO DE SODIO				
ALEMANHA OCIDENTAL	80		41170	185
	80*		41170*	185
53654 TARTARO EMETICO				
ALEMANHA OCIDENTAL	2777		925180	4028
	2777*		925180*	4028
53659 TARTARATOS, N.F.				
ALEMANHA OCIDENTAL	356		219261	967
REGLICA LUXEMBURGO	4		2176	11
ESTADOS UNIDOS	422		144731	552
PAISES BAIXOS	500		204193	909
REINO UNIDO	125		189534	1070
TCHECOSLOVAQUIA	1407*		758895*	3509
53662 CITRATOS DE SODIO				
ALEMANHA OCIDENTAL	21806		3139420	14055
REGLICA LUXEMBURGO	7375		765357	3508
ESTADOS UNIDOS	19204		3680708	16376
REINO UNIDO	34		15410	78
TCHECOSLOVAQUIA	37617		4055217	24673
	66036*		11657112*	58690
53669 CITRATOS, M.E.				
ALEMANHA OCIDENTAL	12709		3034753	14495
REGLICA LUXEMBURGO	2		1526	0
CHINA CONTINENTAL	1460		202574	1229
ESTADOS UNIDOS	2924		1163350	4633
ITALIA	40		71787	303
REINO UNIDO	8073		1883088	8413
SUICA	500		207208	906
TCHECOSLOVAQUIA	1600		372066	2097
	27308*		7222360*	32414
53690 COMPOSTOS DE ENXOFRE				
ALEMANHA ORIENTAL	250		113256	550
ALEMANHA OCIDENTAL	57412		23454738	110357
CANADA	30		190078	1025
DINAMARCA	30705		6605819	33862
ESTADOS UNIDOS	62314		46384793	245076
FRANCA	1564		618049	2770
ITALIA	228		616709	3028
PAISES BAIXOS	5400		1831762	8273
REINO UNIDO	19257		10984826	48772
SUICA	1106		7905021	36031
	178266*		98705951*	489544
53697 COMPOSTOS DO MERCURIO				
ALEMANHA OCIDENTAL	28		92929	305
ESTADOS UNIDOS	217		3881483	1754*
JAPAO	3		62495	273
SUICA	13		765091	3430
	261*		4802198*	21674
53695 COMPOSTOS DO ARSENICO				
ALEMANHA OCIDENTAL	805		536351	2274
ESTADOS UNIDOS	1959		8702885	40160
FRANCA	47440		4172049	19170
POLONIA	740		327928	1931
REINO UNIDO	51		40203	182
SUICA	10		1584	89
	50405*		13795260*	63794
53698 ALGINATOS				
ALEMANHA OCIDENTAL	2640		1555413	6945
ESTADOS UNIDOS	16431		8883848	39690
FRANCA	15122		5205275	2313*
NORUEGA	9223		3199673	1628*
REINO UNIDO	5131		2130415	9554
	48555*		20974624*	95613

IV — IMPORTAÇÃO POR MERCADORIAS, SEGUNDO OS PAÍSES DE PROCEDÊNCIA — 1960

JANEIRO A DEZEMBRO

DISCRIMINAÇÃO DA IMPORTAÇÃO	QUANTIDADE		VALOR A BORDO NO BRASIL	
	Kg	OUTRAS UNIDADES	D\$	US\$
53699 COMPOSTOS ORGANO INORGANICOS, N.E.				
ALEMANHA OCIDENTAL	69664		16735720	78096
BELGICA LUXEMBURGO	5		4675	23
CHINA CONTINENTAL	1500		236785	1356
DINAMARCA	34633		6216604	21792
ESTADOS UNIDOS	64561		14972692	77014
FRANCA	4310		8679849	39795
HUNGRIA	1881		410743	2044
ITALIA	2198		762809	3268
JAPAO	592		217418	1222
PAISES BAIXOS	3222		712561	3070
POLONIA	2220		1002619	5344
REINO UNIDO	1525		940197	4127
SUICA	6907		4281616	19275
TCHECOSLOVACIA	1813		1017766	5771
	195081*		56192054*	262157
53700 53799 COMPOSTOS NITROGENADOS	5523006		2317659239	10741357
53700 ANILINAS				
ALEMANHA OCIDENTAL	67474		6477943	28694
FRANCA	3180		1288202	5689
HUNGRIA	10000		474761	3099
PAISES BAIXOS	3000		245814	1153
POLONIA	2534		841873	4297
REINO UNIDO	4003		370305	1709
SUICA	1500		168619	753
	97691*		9867517*	45394
53703 FTILAMINAS				
ALEMANHA OCIDENTAL	10133		2651081	12482
ESTADOS UNIDOS	28838		7977408	38291
	38971*		10628488*	50773
53706 METILAMINAS				
FRANCA	55		280560	1185
	55*		280560*	1185
53710 TOLUIDINAS				
ALEMANHA OCIDENTAL	3651		1825725	8063
ESTADOS UNIDOS	3335		3219	14
ITALIA	1		1604370	7110
REINO UNIDO	1		2047	9
SUICA	132		136886	604
	7119*		3572247*	15600
53714 XILOINAS				
ESTADOS UNIDOS	650		1862019	7761
	650*		1862019*	7761
53720 BENZIDINA				
ALEMANHA OCIDENTAL	219		125425	575
ESTADOS UNIDOS	1		6209	27
JAPAO	6457		2406209	12181
REINO UNIDO	1		13020	56
	6476*		2550863*	12839
53740 ETANOLAMINAS				
ALEMANHA OCIDENTAL	21628		2942998	13733
BELGICA LUXEMBURGO	32381		2661692	12005
ESTADOS UNIDOS	352284		51245935	235476
FRANCA	11080		1401489	6232
PAISES BAIXOS	11199		150392	706
REINO UNIDO	25919		3598272	16235
	454491*		62000776*	284387
53741 LFCITINAS				
ALEMANHA OCIDENTAL	33		300120	1313
DINAMARCA	104120		9369829	46037
ESTADOS UNIDOS	29464		2803733	11986
FRANCA	15		130491	624
REINO UNIDO	1		1393	8
	133632*		12605566*	59968
53742 AMILOCAINA				
ALEMANHA OCIDENTAL	17		83660	393
ESTADOS UNIDOS	140		1406942	6146
FRANCA	20		85746	361
ITALIA	39		159640	681
REINO UNIDO	11		28761	137
SUICA	72		266589	1370
	299*		2031338*	9068
53754 PROCAINA-NOVOCAINA				
ALEMANHA OCIDENTAL	7581		6018290	28249
BELGICA LUXEMBURGO	25		32668	152
ESTADOS UNIDOS	1614		6711724	33597
FRANCA	42		60063	267

IV — IMPORTAÇÃO POR MERCADORIAS, SEGUNDO OS PAÍSES DE PROCEDÊNCIA — 1960

77

JANEIRO A DEZEMBRO

DISCRIMINAÇÃO DA IMPORTAÇÃO	QUANTIDADE		VALOR A BORDO NO BRASIL	
	Kg	OUTRAS UNIDADES	D\$	US\$
ITALIA	148		273499	1475
POLONIA	774		622095	3571
REINO UNIDO			358	2
SUECIA	10091		822070	33670
SUICA	889		856289	4018
TCHECOSLOVAQUIA	750		565721	3162
	21914*		23369407*	108163
53760 UREIA				
ALEMANHA OCIDENTAL	15546		485152	2465
AUSTRIA	252650		471540	3278
ESTADOS UNIDOS	406605		12254216	54123
FRANCA	35		1416	6
ITALIA	12900		303394	1297
NORUEGA	2377471		51424559	271594
POLONIA	27000		661934	3251
REINO UNIDO	13		4984	28
SUECIA	15000		318456	1800
TRINIDAD	888200		19256688	83346
	3995420*		85182339*	421188
53769 AVIDAR, SEUS SAIS E DERIVADOS HALOGENA NITRADOS, N. E.				
ALEMANHA ORIENTAL	26750		8253872	42533
ALEMANHA OCIDENTAL	106990		78032723	351608
CANADA	317		487040	2504
DINAMARCA	33484		22379865	116809
ESTADOS UNIDOS	49283		98033289	43244
FRANCA	9397		8003361	36116
HUNGRIA	3237		2658941	13602
ITALIA	9654		10789772	47375
JAPAO	808		443518	2048
PAISES BAIXOS	4617		1953546	8509
PANAMA	6		29659	129
POLONIA	4162		1510459	8550
REINO UNIDO	5042		6031114	26980
SUECIA	23129		32896999	146339
SUICA	4133		1469071	8836
TCHECOSLOVAQUIA	281009*		272973229*	1250232
53770 BACARINA				
ALEMANHA ORIENTAL	5931		1745895	10091
ALEMANHA OCIDENTAL	171		124561	584
ESTADOS UNIDOS	5627		4628544	20868
JAPAO	8372		2491465	11996
REINO UNIDO	15		3618	20
SUECIA	710		520935	2002
TCHECOSLOVAQUIA	23603		8267485	47732
	44429*		16382503*	93293
53773 GUANIDINAS				
ALEMANHA OCIDENTAL	18891		2284639	10452
ESPANHA	682		201826	1074
ESTADOS UNIDOS	4507		1248384	5563
NORUEGA	10390		944002	4452
POLONIA	9000		2043729	10873
REINO UNIDO	32697		7929524	36807
SUICA	2607		8553947	36624
TCHECOSLOVAQUIA	1100		240912	1358
	79874*		23446963*	107203
53780 SULFAS E SEUS DERIVADOS				
ALEMANHA ORIENTAL	5807		2384585	11992
ALEMANHA OCIDENTAL	4547		14907176	65007
DINAMARCA	82833		90098016	453781
ESTADOS UNIDOS	17805		81035727	355377
FRANCA	4179		7992964	35694
HUNGRIA	1450		599114	2973
ITALIA	16111		38355225	170097
IUGOSLAVIA	850		562704	3145
JAPAO	500		680760	3000
PAISES BAIXOS	500		47688	1825
PANAMA	208		11671851	50643
POLONIA	26667		12151326	65541
REINO UNIDO	10354		19831908	86471
SUICA	2262		21882225	100757
TCHECOSLOVAQUIA	24616		13181978	70353
	198889*		315753247*	1476656
53790 DIMETILGLOXINA				
ALEMANHA OCIDENTAL	14		68523	335
BELGICA LUXEMBURGO	4		916	5
ESTADOS UNIDOS	18*		25220	121
			94639*	461
53792 FEMILHIDRAZINA				
ALEMANHA OCIDENTAL	154		89024	391
ESTADOS UNIDOS	100		67422	287

IV — IMPORTAÇÃO POR MERCADORIAS, SEGUNDO OS PAÍSES DE PROCEDÊNCIA — 1960

JANEIRO A DEZEMBRO

DISCRIMINAÇÃO DA IMPORTAÇÃO	QUANTIDADE		VALOR A BORDO NO BRASIL	
	Kg	OUTRAS UNIDADES	C\$	US\$
SUIÇA	25		24526	144
	279*		180972*	822
53793 HIPRAZINA OO ACIDO ISONICOTINICO E SEUS DERIVADOS.				
ALEMANHA OCIDENTAL.	1715		2943311	12889
ESTADOS UNIOOB.	280		1164759	5132
FRANCA.	20		687775	3020
ITALIA.	12017		20287458	88363
SUECIA.	3240		5602857	24459
	17272*		30686160*	133863
53799 COMPOSTOS NITROGENADOS, SEUS SAIS E DERIVADOS HALOGENADOS, SULFONATOS E NITRATOS, N.E.				
ALEMANHA ORIENTAL.	7029		3920709	20567
ALEMANHA OCIDENTAL.	934288		257462706	1156932
RELIICA LUXEMBURGO.	2001		538326	2580
CANADA.	45		190317	986
DINAMARCA.	28964		3455611	18088
ESTADOS UNIOOB.	271968		266932911	1189672
FRANCA.	2409309		693417150	3283426
HUNGRIA.	395		250755	1423
ITALIA.	100208		59903911	238094
JAPAO.	39864		18317925	81730
NORUEGA.	26012		2275960	11093
PAISER BAIXOS.	39037		7052491	31681
PANAMA.	190		2986883	13355
POLONIA.	27374		3918025	21015
REINO UNIOO.	153635		33768649	160759
SUECIA.	32662		4021079	17200
SUIÇA.	39457		86566129	389186
TCHECOSLOVAQUIA.	32080		4210846	24317
	4144518*		1442190383*	6662301
53900 53999 OUTROS PRODS. QUIMR. ORGANICOS.	6388964		2011434407	10460839
53900 FEROL.				
ALEMANHA OCIDENTAL.	1700		799741	3532
RELIICA LUXEMBURGO.	300		64384	278
CANADA.	515559		44818392	196537
ESTADOS UNIOOB.	1011992		85262137	390964
PAISER BAIXOS.	1000		110285	590
POLONIA.	10000		713536	4531
REINO UNIOO.	29247		1998407	8436
SUECIA.	8648		826562	3595
	1578446*		134595442*	608463
53901 CREROIS.				
ALEMANHA OCIDENTAL.	414		151657	653
RELIICA LUXEMBURGO.	11		6231	34
DINAMARCA.	3240		232293	1229
ESTADOS UNIOOB.	158129		15263264	68621
FRANCA.	161		16918	72
REINO UNIOO.	178148		10683308	50337
	340003*		26353671*	120946
53902 RFBORCINOL.				
ALEMANHA OCIDENTAL.	96240		35697785	162732
ESTADOS UNIOOB.	11520		4649454	22067
FRANCA.	4629		1745870	8000
	112389*		42093109*	192799
53903 HIDROQUINDNA.				
ALEMANHA ORIENTAL.	5422		2106948	11050
ALEMANHA OCIDENTAL.	2500		1135935	5434
ESTADOS UNIOOB.	3943		1283955	5875
FRANCA.			229	1
HUNGRIA.	1075		332443	2139
POLONIA.	3230		1264584	7171
REINO UNIOO.	275		269557	1327
TCHECOSLOVAQUIA.	3633		1476039	7882
	20378*		7869690*	40879
53910 CLOROFENDIS.				
ALEMANHA OCIDENTAL.	17080		2287005	12841
ESTADOS UNIOOB.	39701		3490866	23074
FRANCA.	53323		3526148	31434
REINO UNIOO.	6438		1690384	7106
	116549*		10994402*	74455
53911 ACIOO PICRICO, TRINITROFENOL.				
ALEMANHA OCIDENTAL.	54		146416	621
	54*		146416*	621
53930 FURFUROL.				
ALEMANHA OCIDENTAL.	52		13361	62
ESTADOS UNIOOB.	141713		12118540	50894
	141765*		12131901*	50956

IV — IMPORTAÇÃO POR MERCADORIAS, SEGUNDO OS PAISES DE PROCEDENCIA — 1960

79

JANEIRO A DEZEMBRO

DISCRIMINAÇÃO DA IMPORTAÇÃO	QUANTIDADE		VALOR A BORDO NO BRASIL	
	Kg	DUTRAS UNIDADES	D\$	US\$
53933 SULFOICTIOLATOS				
ESTADOS UNIDOS	318		386676	1868
	318*		386676*	1868
53934 PIRIDINA E SEUS SAIS				
ALEMANHA OCIDENTAL	2463		963222	4130
ESTADOS UNIDOS	5358		8652772	40113
FRANCA	9531		5921986	26885
ITALIA	99		842205	3909
PAISES BAIXOS	2		2135	10
POLONIA	260		325944	1597
REINO UNIDO	39		338779	1421
SUICA	610		4870687	20668
	18362*		21917733*	98733
53935 QUINOLINA E SEUS SAIS				
ALEMANHA OCIDENTAL	2241		6666064	28474
BELGICA LUXEMBURGO	1		2199	12
ESTADOS UNIDOS	837		13777925	60774
PAISES BAIXOS	2		28934	120
REINO UNIDO	1511		634753	2626
SUICA	543		2484665	10737
	5135*		23594540*	102743
53936 AMIDOPIRINA E SEUS SAIS				
ALEMANHA OCIDENTAL	700		751464	4200
ALEMANHA OCIDENTAL	10237		12331248	5733
FRANCA	1577		1697833	7324
ISRAEL	500		690463	3250
ITALIA	350		478653	2100
JAPAO	7512		7087565	35174
POLONIA	25231		22467240	130102
REINO UNIDO	2481		2768691	12027
SUICA	18486		30120277	129738
TCHECOSLOVAQUIA	10165		9431172	41266
	77239*		87824710*	432714
53937 FENOTIAZINA				
ALEMANHA OCIDENTAL	148898		21929005	156011
ESTADOS UNIDOS	29440		35282256	339975
ITALIA	26		150172	656
PANAMA	2		975596	4275
REINO UNIDO	227353		25264955	235218
	670678*		83601986*	736135
53965 ACIOOS AMINADOS BIOLOGICOS, SEUS SAIS E AMIOAS				
ALEMANHA ORIENTAL	2937		1289019	6700
ALEMANHA OCIDENTAL	62429		65613418	293763
ESTADOS UNIDOS	31106		27767597	124076
FRANCA	15806		13009937	59001
ITALIA	2333		5281257	23655
JAPAO	37317		19947824	90097
PAISES BAIXOS	2		10615	51
REINO UNIDO	255		225285	1072
SUICA	6966		3561398	19215
TCHECOSLOVAQUIA	159151		136706350*	618430
53970 GLUCOSE, DEXTROSE				
ALEMANHA OCIDENTAL	1868		265636	1246
BELGICA LUXEMBURGO	5000		295364	1212
DINAMARCA	9200		539972	3412
ESTADOS UNIDOS	533109		46625457	206239
REINO UNIDO	30		6684	48
TCHECOSLOVAQUIA	20000		2094660	11071
	569207*		49829773*	223228
53972 LACTOSE				
ALEMANHA OCIDENTAL	1000		335728	652
ESTADOS UNIDOS	1360		516209	1118
PAISES BAIXOS	14750		2260748	4758
	17110*		3112685*	6528
53974 GALACTOSE				
ALEMANHA OCIDENTAL	9		18873	85
	9*		18873*	85
53976 MALTOSE				
ALEMANHA OCIDENTAL	52		87272	389
ESTADOS UNIDOS	153		508072	2339
	205*		595344*	2728
53979 HIORATOS DE CARBONO, QUIMICAMENTE PURO N.E.				
ALEMANHA OCIDENTAL	3869		4239647	18940
ESTADOS UNIDOS	301		325691	1594
PAISES BAIXOS	50		9085	48

IV — IMPORTAÇÃO POR MERCADORIAS, SEGUNDO OS PAÍSES DE PROCEDÊNCIA — 1960

JANEIRO A DEZEMBRO

DISCRIMINAÇÃO DA IMPORTAÇÃO	QUANTIDADE		VALOR A BORDO NO BRASIL	
	Kg	OUTRAS UNIDADES	C\$	US\$
REINO UNIDO	1043		798884	3598
SUÍÇA	100		133056	550
	5363*		5506363*	2472
53980 COALHO				
ALEMANHA OCIDENTAL	395		2184654	932
OINAMARCA	52501		86281934	457762
ESTADOS UNIDOS	130		1257403	5707
ITALIA	10400		5123290	22698
IURÓSLAVIA	1000		154926	900
REINO UNIDO	641		2335414	1062
	65067*		97337621*	507014
53981 PERSINA				
ALEMANHA OCIDENTAL	400		179218	816
OINAMARCA	1868		6977654	33530
ESTADOS UNIDOS	221		498722	2361
REINO UNIDO	60		260548	1077
	2549*		7916142*	3784
53982 PANCREATINA				
ALEMANHA OCIDENTAL	3999		20129506	88495
OINAMARCA	645		939199	5336
ESTADOS UNIDOS	915		3355168	14511
FRANCA	250		237830	1047
JAPÃO			98255	50
PAÍSES BAIXOS	250		242989	977
REINO UNIDO	50		52769	220
SUÍÇA	200		474286	2280
	6309*		25530002*	113390
53986 DIARASE				
ALEMANHA OCIDENTAL	8765		4260618	18145
ESTADOS UNIDOS	16868		21742660	96548
JAPÃO	100		175577	1179
PANAMA	493		2089582	9128
	26226*		28268437*	125000
53989 PAPAINA				
ALEMANHA OCIDENTAL	322		631085	2719
ESTADOS UNIDOS	2314		4780400	20921
FRANCA	10		21275	0
	2646*		5432760*	23745
53989 ENZIMAS, N.E.				
ALEMANHA OCIDENTAL	541		1754457	7894
OINAMARCA	342		261256	1371
ESTADOS UNIDOS	1409		2431354	11512
ITALIA	1		221115	914
REINO UNIDO	1		20245	97
SUÍÇA	1519		510679	2736
	3813*		5199103*	24524
53990 LACTONAS E LACTANES				
ALEMANHA ORIENTAL	3324		1070054	6427
ALEMANHA OCIDENTAL	4487		5758883	26939
ESPANHA	54		103348	479
ESTADOS UNIDOS	2679		10440167	93441
FRANCA	2797		3066045	14203
ITALIA	6705		6275827	28487
JAPÃO	230		1309346	6685
PAÍSES BAIXOS	1033		2322648	11209
REINO UNIDO	114		315226	1344
SUÍÇA	52135		22403293	98203
	73558*		53064837*	286417
53999 PRODUTOS QUÍMICOS				
ORGANICOS, N.E.				
ALEMANHA ORIENTAL	1293		1207757	6183
ALEMANHA OCIDENTAL	444929		250596649	1164781
BELGICA LUXEMBURGO	1100		604683	1373
CANADA	410		3076530	14162
OINAMARCA	2044		2639696	13911
ESPANHA	70528		12750717	69576
ESTADOS UNIDOS	1053973		426125952	220365
FRANCA	244914		57504707	768698
ISRAEL	1263		2104702	11397
ITALIA	59459		39614346	177009
JAPÃO	2062		2329729	11731
PAÍSES BAIXOS	10883		5236966	24563
PANAMA	2410		16819070	74008
POLONIA	34830		6268175	31336
REINO UNIDO	376563		95561492	442839
SUECIA	8668		1576570	7139
SUÍÇA	35978		210539539	944339
TCHECOSLOVÁQUIA	27133		6768589	36997
	2376442*		141405838*	6005924

JANEIRO A DEZEMBRO

DISCRIMINAÇÃO DA IMPORTAÇÃO	QUANTIDADE		VALOR A BORDO NO BRASIL	
	Kg	OUTRAS UNIDADES	C\$	US\$
54000 54999 PREPARAÇÕES FARMACÊUTICAS E MEDICINAIS	263550		2421529936	10946677
54000 54099 ALCALOIDES, SEUS SAIS E DERIVADOS, EXCL. PREPARAÇÕES ORÇADAS	59060		207190652	959318
54000 CODEINA 6				
ALEMANHA OCIDENTAL	379	379204	16649046	76781
BELGICA LUXEMBURGO	314	313595	12039741	59263
HUNGRIA	155	155750	5016284	31363
IUGOSLAVIA	40	40000	1337922	6626
POLONIA	108	108490	3017265	15986
REINO UNIDO	177	176516	6195400	29883
TCHECOSLOVÁQUIA	20	20000	642353	3262
	1193*	1193555	45089011*	225955
54002 DIONINA 6				
ALEMANHA OCIDENTAL	15	15000	818085	3553
HUNGRIA	78	78490	3092252	18455
	93*	93490	3910337*	22008
54005 MORFINA 6				
ALEMANHA OCIDENTAL	3	3500	196385	845
HUNGRIA	8	7500	291584	1655
REINO UNIDO	1	1000	95	224
SUÍÇA	4	4000	271456	1194
	16*	16000	809381*	3910
54007 PAPAVERINA 6				
ALEMANHA OCIDENTAL	1892	1892580	9483192	40920
BELGICA LUXEMBURGO	10	10000	53796	235
DINAMARCA	100	100000	60153*	1929
HUNGRIA	399	399500	1559727	8166
ITALIA	200	200000	1132696	4948
REINO UNIDO	100	100000	434948	2070
SUÍÇA	500	500000	2330290	10350
TCHECOSLOVÁQUIA	1	151654	576773	3055
	3353*	3352734	16148961*	71691
54020 QUININA 6				
ALEMANHA OCIDENTAL	2132	2131700	4744361	21223
PAISES BAIXOS	829	829000	2088544	8659
REINO UNIDO	2266	2266473	3222418	14759
	5227*	5227173	9995323*	44641
54070 ARECOLINA 6				
ALEMANHA OCIDENTAL	2	2100	14184	59
ESTADOS UNIDOS	5	5000	88960	500
	7*	7100	103144*	559
54073 ATROPINA 6				
ALEMANHA OCIDENTAL	9	8950	283832	1292
FRANÇA		50	77856	333
SUÍÇA		200	28844	126
	9*	9200	390532*	1751
54075 COCAINA, EM BRUTO E PURA 6				
ALEMANHA OCIDENTAL	7	7100	518778	2247
	7*	7100	518778*	2247
54077 CAFEINA 6				
ALEMANHA OCIDENTAL	2590	2589972	1880301	9704
ALEMANHA OCIDENTAL	21048	21048480	17361103	77496
BELGICA LUXEMBURGO	2268	2268000	202248*	9450
FRANÇA	80	80000	78570	375
PAISES BAIXOS	7615	7615500	9898171	45923
	33601*	33601852*	31240634*	142948
54080 COLCHICINA 6				
ALEMANHA OCIDENTAL		210	62999*	264
		210*	62999*	264
54002 EFEDRINA, PURA 6				
ALEMANHA OCIDENTAL	2406	2406709	9960937	44659
ESTADOS UNIDOS	121	121200	575825	259
FRANÇA	40	40000	3481	454
ITALIA	5	5000	41780	197
PANAMA	17	17182	266112	1100
REINO UNIDO	220	220000	964165	3982
SUÍÇA	20	20000	103111	471
	3829*	3830091*	12010011*	53453
54084 EMETINA 6				
ALEMANHA OCIDENTAL	6	5986	1619112	7166
REINO UNIDO	7	6968	1912212	8109
SUÍÇA	1	1130	345510	1556
	14*	14084*	3876834*	16911

IV — IMPORTAÇÃO POR MERCADORIAS, SEGUNDO OS PAÍSES DE PROCEDÊNCIA — 1960

JANEIRO A DEZEMBRO

DISCRIMINAÇÃO DA IMPORTAÇÃO	QUANTIDADE		VALOR A BORDO NO BRASIL	
	Kg	OUTRAS UNIDADES	C\$	US\$
54006 ESTRIQUININA. 6				
ALEMANHA OCIDENTAL.	22	21540	316408	1384
ESTADOS UNIDOS.	6	4781	109378	454
FRANCA.	3	2590	29217	123
REINO UNIDO.	29	29000	740005	1447
	60	59911	799008	3413
54008 NICOTINA. 6				
ALEMANHA OCIDENTAL.	350	350000	169227	729
	350	350000	169227	729
54099 TEOBROMINA. 6				
ALEMANHA OCIDENTAL.	950	950000	1424582	6356
FRANCA.	40	40000	46194	238
PAISES BAIXOS.	50	50000	92484	404
	1040	1040000	1563260	6998
54092 TEOFILINA, TEOFILINA E ETILENTEOFILINA. 6				
ALEMANHA ORIENTAL.	900	900000	703275	3649
ALEMANHA OCIDENTAL.	6591	6592091	5798535	25603
ESTADOS UNIDOS.	40	40000	49162	227
FRANCA.	463	462780	353811	1756
ITALIA.	62	62000	254884	973
REINO UNIDO.	1759	1750000	2305041	9850
	9806	9806871	9544308	42058
54099 ALCALOIOES, N.E. 6				
ALEMANHA OCIDENTAL.	595	592691	18314482	82599
BELGICA LUXEMBURGO.	116	116351	369468	1780
ESTADOS UNIDOS.	20	32758	13418347	57437
FRANCA.	40	37942	3057365	14038
HUNGRIA.	32	31926	821850	4801
ITALIA.	74	74408	709221	3109
PAISES BAIXOS.	90	90075	961498	4093
PANAMA.	4	4000	775763	3214
REINO UNIDO.	75	75912	691022	3177
SUICA.	409	410160	3183988	145536
	1455	1456223	70958804	319774
54100 54199 SERUMS, VACINAS E OUTRAS PREPARACOES BACTERIANAS, DE QUALQUER FORMA DE PREPARO. 6				
	1587		42792125	215214
54120 VACINAS, TOXIOIDES, TOXINAS E SEMELHES. 6				
AUSTRIA.	1215	1217353	26296994	135762
ESTADOS UNIDOS.	303	300780	15394238	75055
PANAMA.	5	4500	181367	973
PERU.	3	3000	37990	379
REINO UNIDO.	22	22000	501937	1391
	1548	1547633	42412436	213560
54125 BOROES ANTIMICROBIANOS, ANTIPECORINHENTOS, ANTITOXICOS. 6				
ESTADOS UNIDOS.	11	11000	7549	399
	11	11000	7549	399
54199 PREPS. BACTERIANAS, E ANTIGENOS IMUNIZANTES, N.E. 6				
ESTADOS UNIDOS.	28	27980	372140	1255
	28	27980	372140	1255
54200 54299 VITAMINAS, SEUS SAIS E DERIVADOS 113939			496785453	2220395
54200 PROVITAMINAS. 6				
ALEMANHA OCIDENTAL.	576		607305	2759
CINAMARCA.	1893		1407752	7029
ESTADOS UNIDOS.	2096		4946674	21904
ITALIA.	39		82135	354
SUICA.	484		11034693	4803
	5089		18080559	80078
54210 VITAMINAS A, A E O CONCENTRADOS. 6				
ALEMANHA OCIDENTAL.	826		13499738	61162
ESTADOS UNIDOS.	3514		33636646	146391
FRANCA.	210		3042459	17075
JAPAO.	410		5823865	27566
REINO UNIDO.	467		380944	4707
SUICA.	3072		58534638	256965
	8499		114910290	515866
54220 VITAMINA B1, ANEURINA OU TIAMINA. 6				
ALEMANHA OCIDENTAL.	1165		8422113	37055
CINAMARCA.	1188		4432713	22881
ESTADOS UNIDOS.	437		18566010	81839
ITALIA.	63		1750187	7540
JAPAO.	112		377945	2357
	6906		33548958	182072

IV — IMPORTAÇÃO POR MERCADORIAS, SEGUNDO OS PAÍSES DE PROCEDÊNCIA — 1960

83

JANEIRO A DEZEMBRO

C. P. 111-1/60

DISCRIMINAÇÃO DA IMPORTAÇÃO	QUANTIDADE		VALOR A BORDO NO BRASIL	
	Kg	OUTRAS UNIDADES	Cd	Dds
54225 VITAMINA B12. 6				
ALEMANHA OCIDENTAL.	7	7046	866164	3980
ESTADOS UNIDOS.	1368	1367308	35603221	155899
FRANCA.	105	104379	34611307	180661
HUNGRIA.		59	6700247	32746
ITALIA.		251	2264801	10112
PANAMA.	113	113550	2928896	12415
SUICA.		131	1316908	5713
	1593	1592724	70261481	342356
54229 OUTRAS VITAMINAS DO COMPLEXO B.				
ALEMANHA OCIDENTAL.	5005		20709785	95084
DINAMARCA.	6928		8895254	42664
ESTADOS UNIDOS.	6631		53054661	230552
FRANCA.	11		1765943	7330
ITALIA.	11		543974	2482
JAPAO.	1392		6558236	30028
REINO UNIDO.			5412	23
SUÉCIA.	472		568557	2570
SUICA.	2185		7040508	31150
TCHecoslováquia.	299		1908893	10234
	22817		101121303	482321
54240 VITAMINA C, ACIDO ASCORBICO.				
ALEMANHA OCIDENTAL.	18192		29391435	130527
DINAMARCA.	4273		5442388	28159
ESTADOS UNIDOS.	34994		56714353	250187
FRANCA.	408		490688	2408
ITALIA.	208		295373	1252
JAPAO.	1138		1524662	6998
REINO UNIDO.			696	4
SUICA.	2916		4632745	21172
TCHecoslováquia.	4017		4528346	23143
	66122		103022686	463842
54250 VITAMINA D2, CALCIFEROL.				
ALEMANHA OCIDENTAL.	46		678074	2952
ESTADOS UNIDOS.	169		839229	3702
FRANCA.	5		479351	2168
HUNGRIA.	4		316579	1568
REINO UNIDO.	1		108540	471
	225		8421701	10853
54260 VITAMINA E, TOCOFEROL.				
ALEMANHA OCIDENTAL.	274		5396038	23678
ESTADOS UNIDOS.	155		4205658	19183
SUICA.	651		10657327	48034
	1080		20339015	90887
54299 VITAMINAS B6 E B12 E DERIVADOS, N.E..				
ALEMANHA OCIDENTAL.	432		3069683	14047
DINAMARCA.	78		88030	473
ESTADOS UNIDOS.	500		9925964	44264
FRANCA.	3		1762086	7809
ITALIA.	49		992265	4279
JAPAO.	221		1179012	5782
PAISES BAIXOS.	66		359290	1851
REINO UNIDO.	1		137438	596
SUICA.	178		7557152	33048
	1608		25071540	112128
54300 54399 PREPARAÇÕES DE VITAMINAS, INCL. INJEÇÕES.				
	11108		14535154	46135
54388 INJEÇÕES. 6				
SUICA.	8318	8318410	11576496	27573
	8318	8318410	11576496	27573
54389 OUTRAS PREPARAÇÕES DE VITAMINAS.				
ARGENTINA.	565		203248	3233
AUSTRÁLIA.	94		19015	1085
ESTADOS UNIDOS.	74		111786	514
ITALIA.	338		34037	1799
REINO UNIDO.	488		141012	7453
SUICA.	1239		8449560	4558
	2782		2958658	18862
54488 54499 ANTIBIÓTICOS, SEUS DERIVADOS E PREPARAÇÕES, INCL. INJEÇÕES.				
	35819		1097950818	5056786
54488 CLORANFENICOL A GRANEL. 6				
ALEMANHA ORIENTAL.	95	95000	831865	4948
ALEMANHA OCIDENTAL.	168	168349	2357013	18488
ESTADOS UNIDOS.	359	358565	7853816	35814
FRANCA.	199	199000	3716274	16280
HUNGRIA.	177	177090	1958148	9789
ITALIA.	9953	9953849	154675749	691582

IV — IMPORTAÇÃO POR MERCADORIAS, SEGUNDO OS PAISES DE PROCEDÊNCIA — 1960

JANEIRO A DEZEMBRO

DISCRIMINAÇÃO DA IMPORTAÇÃO	QUANTIDADE		VALOR A BORDO NO BRASIL	
	Kg	OUTRAS UNIDADES	C\$	US\$
PAISES BAIXOS	50	50000	664668	2705
REINO UNIDO	9	9000	141489	557
SUÍÇA	97	97000	927641	4099
54420 PENICILINA A GRANEL 6	11107*	11107463	173126663*	776224
ALEMANHA OCIDENTAL	25	24600	6944	367
DINAMARCA	247	247050	5432774	14271
SUÍÇA	272*	271650	5439718*	14638
54440 ESTREPTOMICINA A GRANEL 6				
ARGENTINA	20	20330	803655	5089
DINAMARCA	3865	3865000	21992192	100809
ESTADOS UNIDOS	3482	3482069	15985214	94014
FRANÇA	11	10469	420486	1643
ITALIA	274	274000	6964353	34257
SUECIA	123	122770	835018	3861
SUÍÇA	7775*	7774628	47000828*	239873
54450 TETRACICLINA A GRANEL 6				
ARGENTINA	121	121680	4884995	25350
BELGICA LUXEMBURGO	668	662969	48673225	250007
ESTADOS UNIDOS	5714	5714108	277997337	1280967
ITALIA	1655	1655578	74736380	352404
PANAMA	159	158800	12141871	50608
SUÍÇA	8317*	8317134*	417833400*	1937336
54490 ANTIBIOTICOS A GRANEL, N.E. 6				
CANADA	84	84600	4632636	19929*
DINAMARCA	513	512602	26792804	136779*
ESPANHA	215	215000	2870183	14616
ESTADOS UNIDOS	4757	4759128	266546211	1217061
FRANÇA	139	140037	5983662	27466
ITALIA	72	72313	8689633	37740
JAPÃO	297	293905	35789789	168234
NORUEGA	142	141720	3991391	16711
PAISES BAIXOS	1	985	58832	257
PANAMA	972	972336	5455396	247040
REINO UNIDO	1016	1016100	32835448	145361
SUÍÇA	120	120000	1205832	55837
SUÍÇA	8318*	8317523	454222547*	2087031
54495 ANTIBIOTICOS EM INJEÇÕES, N.E. 6				
JAPÃO	25	25000	130152	550
REINO UNIDO	5	5500	197102	1054
SUÍÇA	30*	30500*	327254*	1604
54500 54599 HORMONIOS, NATR. E RINTES, HURBTAN CIAS ORGANO-TERAPEUTICAS, SEUS DERIVADOS E SUAS PREPARAÇÕES QUALQUER FORMA DE PREPARAÇÃO	6778		464604560	2060988
54500 ADRENALINA 6				
ALEMANHA OCIDENTAL	36	36050	812190	3437
ESTADOS UNIDOS		201	61284	328
FRANÇA	49	40150	964335	4133
PAISES BAIXOS	8	8000	1465088	6409
REINO UNIDO	5	4500	77423	347
SUÍÇA	89*	88901*	3380320*	14645
54504 CORTISONA 6				
ALEMANHA OCIDENTAL	8	7195	6740760	30121
ESTADOS UNIDOS	27	24917	72900608	336309
FRANÇA		500	4503175	19660
ITALIA	2	2943	16589200	72206
PAISES BAIXOS	2	2115	1335999	5736
PANAMA	56	57100	32281701	142818
SUÍÇA	1	1454	5481311	26464
SUÍÇA	96*	96224*	139832754*	633314
54505 OUTROS HORMONIOS DA CORTEX SUPRAR RENAL 6				
ALEMANHA OCIDENTAL	7	7400	2599362	11432
DINAMARCA	2	1869	603361	3004
ESTADOS UNIDOS	13	13344	1539892	7560
FRANÇA	5	4400	1034688	4607
ITALIA	1	529	487901	2153
PAISES BAIXOS		700	249363	1119
SUECIA		444	1144316	5465
SUÍÇA	1	1360	4910831	21977
SUÍÇA	30*	30046*	12569714*	57316
54506 HORMONIO ADRENOCORTICO TRÓFICO, ACTH 6				
ESTADOS UNIDOS	10	9860	5890072	25397
ITALIA		18592	815	815
PAISES BAIXOS	76	77100	2922919	13544
SUÍÇA	86*	86966*	9060583*	39756

IV — IMPORTAÇÃO POR MERCADORIAS, SEGUNDO OS PAISES DE PROCEDENCIA — 1960

85

JANEIRO A DEZEMBRO

DISCRIMINAÇÃO DA IMPORTAÇÃO	QUANTIDADE		VALOR A BORDO NO BRASIL	
	Kg	OUTRAS UNIDADES	C-6	US\$
54507 GONAOTROPINAS 6				
DINAMARCA	6	5945	9392928	48604
ESTADOS UNIDOS	1	1175	2114596	8606
FRANCA		450	1701423	814
ITALIA		19	1096030	5813
PAISES BAIXOS		50	753036	3293
	7	7639	13527532	67210
54508 INSULINA INCL. AS MODIFICAÇ. 6				
ALEMANHA OCIDENTAL		300	1916	0
ARGENTINA	18	17994	25179105	128060
	18	18294	25181021	128076
54510 PITUITRINA 6				
ALEMANHA OCIDENTAL	55	55000	7019333	2886
ESTADOS UNIDOS		36	1629124	6833
PAISES BAIXOS	15	15100	128116	598
	70	70136	2459173	10317
54512 PROGESTERONA E OUTROS OVARIANOS 6				
ALEMANHA OCIDENTAL	67	68535	13000359	57610
DINAMARCA	9	8650	1741416	8742
ESTADOS UNIDOS	367	365504	19342558	8209
FRANCA	29	30141	4736800	21082
ITALIA	6	4959	2520867	11167
PAISES BAIXOS	3	4123	1058390	4764
PANAMA	2	2640	725078	3212
GUICA	2	1540	2922931	13011
	485	486092	4602403	207797
54514 TESTOSTERONA 6				
ALEMANHA OCIDENTAL	97	96086	13880087	60169
DINAMARCA	30	30357	3743900	17969
ESTADOS UNIDOS	10	10002	417437	1994
FRANCA	32	33415	4619144	20601
ITALIA	3	32786	5936075	26907
PAISES BAIXOS	10	10671	887762	3820
PANAMA	5	4500	908357	4085
GUICA	9	8625	7767524	34709
	226	226442	38161086	170262
54529 HORMONIOS, SEUS SAIS E ESTER. N.E. 6				
ALEMANHA OCIDENTAL	75	75566	1585186	7164
DINAMARCA	12	11971	4178068	20820
ESTADOS UNIDOS	62	62410	54389927	245329
FRANCA	17	16690	1835787	8020
ITALIA	47	46635	3403444	15323
PAISES BAIXOS	21	21821	8543738	37735
REINO UNIDO	1	668	231999	1024
GUICA	144	144070	13384866	57718
	379	379931	87553735	393133
54530 GLANULAS E OUTROS ORG. P. FINS TERAPEUTICOS, SECOS OU PULVERIZADOS				
ESTADOS UNIDOS	477		1301815	2719
ITALIA	22		223933	527
	499		1525748	3246
54545 EXTRATO DE FIGADO				
ALEMANHA OCIDENTAL	104		3188946	6780
ESTADOS UNIDOS	210		476116	1010
ITALIA	121		899581	1738
	435		4564643	9536
54550 EXTRATO DE OVARIO				
GUICA	30		3879602	17646
	30		3879602	17646
54555 EXTRATO DE TIROIDE				
ALEMANHA OCIDENTAL	50		243372	1006
	50		243372	1006
54559 EXTRATOS DE GLANULAS E DE OUTROS ORG. P. FINS TERAPEUTICOS, N.E.				
ALEMANHA OCIDENTAL	120		790027	2500
DINAMARCA	2		820714	4150
ESTADOS UNIDOS	80		8765763	38576
FRANCA	37		304865	1255
PAISES BAIXOS	2		64838	276
GUICA	252		3652646	14932
	1293		14406853	61769
54599 SUBST. ORGANOTERAPEUTICAS, SEUS DERIVADOS E SUAS PREP. N.E.				
ALEMANHA OCIDENTAL	1011		4767575	19982
ARGENTINA	50		441100	2424
AUSTRIA	87		455023	24013
DINAMARCA	8		4841162	23701

IV — IMPORTAÇÃO POR MERCADORIAS, SEGUNDO OS PAISES DE PROCEDENCIA — 1960

JANEIRO A DEZEMBRO

DISCRIMINAÇÃO DA IMPORTAÇÃO	QUANTIDADE		VALOR A BORDO NO BRASIL	
	Kg	OUTRAS UNIDADES	C\$	US\$
ESTADOS UNIDOS	1724		30612934	103417
FRANCA	2		1087700	4963
ITALIA	9		255926	1131
JAPÃO	34		31778	94
PAISES BAIXOS	10		414592	1745
PANAMA	34		851413	4364
REINO UNIDO			522	3
SUECIA	1		493394	2192
SUIÇA	15		12944902	57940
	2985		62168021*	245059
54700 54799 MEDICAMENTOS	15349		79700944	305749
54700 ALGUNA	6			
ALEMANHA OCIDENTAL	453	453000	689417	3014
ARGENTINA	362	362000	404626	2060
BELGICA LUXEMBURGO	20	20000	31378	146
ESTADOS UNIDOS	185	185000	311728	1427
FRANCA	4	4000	14017	64
REINO UNIDO	520	520000	1301762	5964
	1544*	1544000*	2752928*	12675
54702 DIGITALINA	6			
ALEMANHA OCIDENTAL	1	1155	751854	3252
ESTADOS UNIDOS	2	950	121679*	5264
FRANCA		944	1502846	6583
ITALIA		100	115348	509
SUIÇA	396	396100	2225956	9851
	399*	399249*	5812703*	25459
54706 RAPONINA	6			
ALEMANHA OCIDENTAL	328	328000	411236	1839
ESTADOS UNIDOS	50	50345	129749	571
REINO UNIDO	2	2000	5374	30
	380*	380345*	546359*	2440
54709 ESTRINFANTINA, OUABAINA	6			
ESTADOS UNIDOS		120	45064	196
		120*	45064*	196
54709 GLICOSÍDIOS, N.E.	6			
ALEMANHA OCIDENTAL	685	684800	1622635	6932
EQUADOR		36	136088	714
ESTADOS UNIDOS	38	37821	415569	1933
FRANCA	62	62720	7381278	31994
ITALIA	4	4010	220181	1009
JAPÃO	1678	1676890	1826092	8294
REINO UNIDO		539	622795	2816
SUIÇA	179	180446	4986754	23818
	2646*	2647262*	17211392*	77510
54720 ALCALÓIDES EM INJEÇÕES	6			
SUIÇA	663	663473	4206634	19105
	663*	663473*	4206634*	19105
54722 ALCALÓIDES EM OUTRAS FORMAS DE PREPARO				
ALEMANHA OCIDENTAL	173		2457858	5199
SUIÇA	412		2290964	9812
	585*		4748822*	15011
54750 PREPARAÇÕES DE INFETANTES MEDICINAIS				
ESTADOS UNIDOS	549		327132	968
	549*		327132*	968
54760 COMPRÍMIOS				
ALEMANHA OCIDENTAL	12		5884	311
ESTADOS UNIDOS	472		343057*	20422
PAISES BAIXOS	520		1754618	3606
REINO UNIDO	38		165370	940
SUIÇA	279		2881088	6865
	1321*		8338533*	32144
54761 CAPSULAS				
ESTADOS UNIDOS	203		1488050	3092
REINO UNIDO	413		104118*	2553
	616*		2529239*	5645
54763 PASTILHAS E TABLETES				
ESTADOS UNIDOS	528		5605079	31686
	528*		5605079*	31686
54765 PÍLULAS E ORAGEAR				
ESTADOS UNIDOS	5		97760	194
REINO UNIDO	3		58759	291
	8*		156519*	485

IV — IMPORTAÇÃO POR MERCADORIAS, SEGUNDO OS PAISES DE PROCEDÊNCIA — 1960

87

JANEIRO A DEZEMBRO

DISCRIMINAÇÃO DA IMPORTAÇÃO	QUANTIDADES		VALOR A BORDO DO BRASIL	
	Kg	OUTRAS UNIDADES*	C-8	US\$
54772 BALSAMOS, POMADAS E UNGUENTOS.				
ALEMANHA OCIDENTAL.	5		10851	48
ESTADOS UNIDOS.	21		80271	178
JAPAO	182		268572	672
	208*		359694*	898
54794 INJEÇÕES, N.E.				
ALEMANHA OCIDENTAL.	58	57650	1565645	6862
ESTADOS UNIDOS.	21	20840	2756435	11472
ITALIA.	217	217200	359910	1125
PAISES BAIXOS.	6	6500	310681	1413
REINO UNIDO.	12	11300	528633	2647
SUICA	840	840205	5234999	24482
	1154*	1153695*	10826303*	37661
54799 MEDICAMENTOS, N.E.				
ALEMANHA OCIDENTAL.	947		3464872	14652
BELGICA LUXENBURGO.	2		12583	53
ESTADOS UNIDOS.	342		557894	3631
REINO UNIDO.	33		120171	1050
SUICA	3424		12079017	24488
	4748*		16234537*	43866
54799 54999 OUTRAS PREPARAÇÕES FARMACÉUTICAS E MEDICINAIS.	19918		17970230	82172
54799 54999 OUTRAS PREPARAÇÕES FARMACÉUTICAS E MEDICINAIS.				
ALEMANHA OCIDENTAL.	344		436127	1952
ESTADOS UNIDOS.	322		855918	3704
	666*		1292045*	5656
54799 54999 OUTRAS PREPARAÇÕES FARMACÉUTICAS E MEDICINAIS.				
ALEMANHA OCIDENTAL.	10956		2490326	11333
FRANCA.	939		219520	1219
JAPAO	53		56889	311
	11946*		2766715*	12862
54799 54999 OUTRAS PREPARAÇÕES FARMACÉUTICAS E MEDICINAIS.				
NORUEGA.	173		445307	2110
	173*		445307*	2110
54799 54999 OUTRAS PREPARAÇÕES FARMACÉUTICAS E MEDICINAIS.				
ESTADOS UNIDOS.	19		1695953	9171
ITALIA.	1		214038	953
PANAMA.	273		1959056	8906
	293*		3869047*	19030
54799 54999 OUTRAS PREPARAÇÕES FARMACÉUTICAS E MEDICINAIS.				
PREP. DENTARIAS.	24		233450	1099
ALEMANHA OCIDENTAL.	4568		5460670	25541
ESTADOS UNIDOS.	251		261403	1258
JAPAO	25		35999	210
PAISES BAIXOS.	271		186871	808
REINO UNIDO.	34		167095	804
TCHECOSLOVAQUIA.	4973		6345488*	29712
54799 54999 OUTRAS PREPARAÇÕES FARMACÉUTICAS E MEDICINAIS.				
ALEMANHA OCIDENTAL.	1356		2457659	10453
FRANCA.	28		240424	1053
	1384*		2706083*	11506
54799 54999 OUTRAS PREPARAÇÕES FARMACÉUTICAS E MEDICINAIS.				
JAPAO	483		545545	1280
	483*		545545*	1280
55000 55999 EXTRATOR CURTIENTES E CORANTES, MATS. P. CURTUME E PINTURA-TINTAS.	12589610		1875054249	8723301
55000 55999 EXTRATOR CURTIENTES.	603536		23037872	120295
55020 DE QUEBRACHO.				
ARGENTINA.	535304		20494404	108462
PARAGUAI.	7508		112537	604
	542804*		20606941*	109066
55099 EXTRATOS CURTIENTES, N.E.				
FRANCA.	50732		2031330	9481
ITALIA.	10000		399081	1738
	60732*		2430931*	11219
55100 55199 ACIOO TANICO, TANINOS E PRODUTOS SINTETICOS P. CURTUME.	491155		21839745	106535
55100 55199 ACIOO TANICO.				
ALEMANHA OCIDENTAL.	200		172862	789
ESTADOS UNIDOS.	2		3134	15
FRANCA.	943		669055	3191
	1145*		845851*	3995

IV — IMPORTAÇÃO POR MERCADORIAS, SEGUNDO OS PAÍSES DE PROCEDÊNCIA — 1960

JANEIRO A DEZEMBRO

DISCRIMINAÇÃO DA IMPORTAÇÃO	QUANTIDADE		VALOR A BORDO NO BRASIL	
	Kg	OUTRAS UNIDADES	Dó	US\$
55190 SINTANAS, CURTINS OU TANINOS SINTETS..				
ALEMANHA OCIDENTAL	150034		14701200	67171
ESTADOS UNIOOS	249		975661	469
FRANCA	6500		433200	1899
NDRUEGA	326254		4515126	25180
BUICA	940		1246807	782
	490010*		20395894*	102540
55200 55299 EXTRATOS CORANTES DE ORIGEM VEG	62387		2765751	12092
55290 FXTRATOS CORANTES DE ORIGEM VEG..N.E.				
ALEMANHA OCIDENTAL	61297		2537138	11110
DINAMARCA	150		39432	200
REINO UNIDO	940		189181	782
	62387*		2765751*	12092
55300 55399 CORANTES DE ORIGEM VEGETAL . . .	10811		2977636	21185
55310 CLÓROFILA				
ALEMANHA OCIDENTAL	28		278873	1172
ESTADOS UNIOOS	138		550485	10353
BUICA	44		61122	267
	210*		890480*	11792
55390 CORANTES DE ORIGEM VEGETAL, N.E. . . .				
ALEMANHA OCIDENTAL	7369		1305246	5604
DINAMARCA	1411		403389	2008
ESTADOS UNIOOS	499		150412	692
REINO UNIDO	1322		220109	1089
	10601*		2087156*	9393
55400 55499 CORANTES DE ORIGEM ANIMAL, INCL.				
LACAS NATURAIS P. COLORIR	2		23931	102
55490 CORANTES DE ORIGEM ANIMAL, N.E. . . .				
ALEMANHA OCIDENTAL	1		12936	54
ESTADOS UNIOOS	1		10995	48
	2*		23931*	102
55500 55599 CORANTES DERIVS. DO ALCATRAO OA				
MULHA, INDIGO NAT., LACAS ARTIFIS	1691009		1522811566	6979928
55500 DE ANILINAS				
ALEMANHA OCIDENTAL	485316		411544504	1867581
ARGENTINA	5500		2444700	12020
AUSTRIA	110		69025	347
BELGICA LUXEMBURGO	9037		4989566	22499
CHINA CONTINENTAL	2591		1223254	5912
DINAMARCA	79867		41417936	208538
ESPAÑA	13800		7167350	39012
ESTADOS UNIOOS	105414		110442192	505750
FRANCA	89529		95835364	433006
HUNGRIA	1400		312848	2252
ISRAEL	1481		357977	2251
ITALIA	60823		44171460	200722
JAPAO	16137		8598391	43601
PAISES BAIXOS	23171		15465608	69926
PANAMA	22		45178	209
POLONIA	63374		14116170	87955
REINO UNIDO	129096		129556955	585534
SUÉCIA	120		336975	1498
BUICA	308175		380386517	1729970
TCHECOBLOVAQUIA	3761		8529307	14960
	1398744*		1271011277*	5833543
55520 DE ALIZARINA				
ALEMANHA OCIDENTAL	4		28364	123
	4*		28364*	123
55550 CORANTES DERIVADOOS DO ALCATRAO OA				
MULHA, N.E.				
ALEMANHA OCIDENTAL	90074		75659754	333814
BELGICA LUXEMBURGO	2060		1620278	6959
CHINA CONTINENTAL	820		873420	3697
DINAMARCA	29509		12863279	67016
ESPAÑA	5993		3698798	18761
ESTADOS UNIOOS	51019		48051468	197149
FRANCA	16265		18792717	81672
ITALIA	7700		5049582	22113
JAPAO	3830		2159270	10625
PAISES BAIXOS	3530		2156592	9133
PANAMA	2		5310	22
POLONIA	10911		3184816	18311
REINO UNIDO	12651		11063697	47706
BUICA	48594		66688513	298848
TCHECOBLOVAQUIA	680		286338	1689
	284338*		246147832*	1117415

JANEIRO A DEZEMBRO

DISCRIMINAÇÃO DA IMPORTAÇÃO	QUANTIDADE		VALOR A BORDO NO BRASIL	
	Kg	OUTRAS UNIDADES	Dó	US\$
55580 LACAS ARTIFICIAIS				
ALEMANHA OCIDENTAL	1127		1100134	5841
DINAMARCA	3761		1818155	9988
ESTADOS UNIDOS	473		665713	2840
REINO UNIDO	2537		2029803	10133
	7898*		5613805*	28802
55590 NAFTOIS, GUAS BASES E SAIS				
ALEMANHA OCIDENTAL	25		10288	45
	25*		10288*	45
55600 55699 PIGMENTOS OU CORES MINERAIS	7730533		264583750	1240251
55615 LITOPONIO				
ALEMANHA OCIDENTAL	1149857		35119111	157328
AUSTRIA	683672		17711524	83435
BELGICA LUXEMBURGO	2143632		56671956	260344
CHINA CONTINENTAL	70070		1710921	7986
HUNGRIA	80600		1987814	11839
IUGOSLAVIA	304050		6839503	40274
PAISES BAIXOS	2591191		63931920	301488
POLONIA	62000		1577271	8700
REINO UNIDO	102435		2874479	12634
TCHECOSLOVACIA	409075		9887836	52033
	7596582*		198311335*	936331
55619 RNANCOS OU ALVAIÕES DE ULTRAMAN E OUTROS, N.E.				
ALEMANHA OCIDENTAL	1020		207330	1282
ESTADOS UNIDOS	225		170256	787
SUÍÇA	1000		243763	1022
	2245*		701349*	3091
55699 PIGMENTOS OU CORES MINERAIS, N.E.				
ALEMANHA OCIDENTAL	48112		14648804	68053
AUSTRIA	100		23075	116
DINAMARCA	20463		5246288	25649
ESPANHA	1		8906	45
ESTADOS UNIDOS	36431		32951433	149769
FRANCA	86		109044	458
PAISES BAIXOS	9902		9816414	44505
REINO UNIDO	6720		2283430	10147
SUECIA	150		71462	308
SUÍÇA	1741		418213	1779
	131706*		65571066*	300829
55700 55799 CORES, PIGMENTOS E OPACIFICANTES PREPARADOS, PREPARAÇÕES P. INDUSTRIAL DE CENAMICA E VIDRO	2732		1480754	7196
55710 LUBRIFICADOS, PASTAS E PDS P. ALUMINATO, SODIO, ZINCO, COURAR, PRATEAR E SEMELHS.				
ALEMANHA OCIDENTAL	1759		457822	2165
ESTADOS UNIDOS	545		199095	902
SUECIA	150		42466	177
	2454*		699383*	3244
55730 OUTRAS PREPARAÇÕES P. CENAMICA E VIDRO CONTENDO SAIS E METAIS PRECIOSOS				
ALEMANHA OCIDENTAL	114	114834	636600	3209
PAISES BAIXOS	3	3000	27553	113
REINO UNIDO	161	161000	117218	630
	278*	278234*	781371*	3952
55800 55899 TINTAS PREPDS, BECANTES, VERNIZES	1997298		35124402	234808
55888 TINTAS PREPARADAS P. AQUARELA, DESENHO OU PINTURAS FINAS, A GUA				
ALEMANHA OCIDENTAL	419		139561	607
	419*		139561*	607
55805 TINTAS PREPDS P. AQUARELA, DESENHO OU PINTURAS FINAS, EM TABLETES E TUBOS				
ALEMANHA OCIDENTAL	1187		1030052	4835
ESTADOS UNIDOS	379		719080	3634
FRANCA	230		171271	918
JAPÃO	2504		554323	2550
PAISES BAIXOS	3287		1605245	7451
REINO UNIDO	6465		1267472	5728
	14048*		5427443*	24816
55810 TINTAS PREPARADAS A AGUA				
ESTADOS UNIDOS	41		15530	65
PAISES BAIXOS	3		1400	14
	44*		16930*	79
55825 EMALTE A BASE DE VERNIZ, DE DERIVADO DE CELULOSE, RESINA SINTETICA E QUALQUER OUTRO				
ESTADOS UNIDOS	972		505817	1134

IV — IMPORTAÇÃO POR MERCADORIAS, SEGUNDO OS PAÍSES DE PROCEDÊNCIA — 1960

JANEIRO A DEZEMBRO

DISCRIMINAÇÃO DA IMPORTAÇÃO	QUANTIDADE		VALOR A BORDO NO BRASIL	
	Kg	OUTRAS UNIDADES	Dó	UM
PAISES BAIXOS	160		41646	95
REINO UNIDO	20		643	34
	1152*		548106*	1263
55840 TINTAS PREPARADAS A BASE DE SETUME, PICHE OU ALCATRAO E SEMELHS. ESTADOS UNIDOS	1969603		17114800	171148
	1969603*		17114800*	171148
55850 TINTAS PREPARADAS A OLEO	170		234022	1131
ESTADOS UNIDOS	170*		234022*	1131
55859 TINTAS PREPARADAS, N.E. ALEMANHA OCIDENTAL	5005		221045	4935
DINAMARCA	2		400	4
ESTADOS UNIDOS	1172		4527130	11060
FRANCA	1000		31500	315
NORUEGA	23		158068	549
PAISES BAIXOS	490		5186627	10955
REINO UNIDO	2149		88640	4685
SUECIA	15		2600	26
	9856*		10216010*	32529
55870 VERNIZES				
ALEMANHA OCIDENTAL	100		276787	554
DINAMARCA	56		41534	243
ESTADOS UNIDOS	544		170987	470
ITALIA	900		691206	1227
PAISES BAIXOS	95		82261	168
REINO UNIDO	25		1664	88
SUICA	100		91858	174
	1820*		1356297*	2924
55880 RECANTER LIQUIDOS EM PASTA OU EM PO, N.E.				
ESTADOS UNIDOS	181		67302	294
FRANCA	5		3931	17
	186*		71233*	311
55900 55999 OUTRAS TINTAS	147		408842	919
55900 TINTA P. IMPRESSAO ESTADOS UNIDOS	138		374753	763
SUICA	9		34089	156
	147*		408842*	919
56000 56999 OLEOS ESSENCIAIS E PRODS.AROMA TICOS NATS.E ARTFS.PERFUMARIAS SABAO E PREPARACOES P.POLIMEN TO,CONSERVACAO E LIMPEZA	2085349		591973551	2459204
56000 56099 OLEOS ESSENCIAIS OU VOLATEIS, DE ORIGEM VEGETAL	102440		168545355	768207
56010 DE FRUTAS CITRICAS				
ESPANHA	59		637496	2864
ESTADOS UNIDOS	5349		6755748	25336
FRANCA	205		1216054	5622
ITALIA	131		717712	3580
PAISES BAIXOS	1		8962	43
PANAMA	1		47343	9
REINO UNIDO	169		189021	806
SUICA	101		615057	2649
	6016*		10187393*	40996
56045 DE HORTELX PIMENTA				
ESTADOS UNIDOS	1209		4323077	20158
FRANCA	3258		6192915	26647
REINO UNIDO	352		1213479	5381
	4819*		11729471*	52186
56099 OLEOS ESSENCIAIS OU VOLATEIS, N.E. ALEMANHA OCIDENTAL	1208		2398909	10508
DINAMARCA	200		158621	806
ESPANHA	13240		11616466	58373
ESTADOS UNIDOS	29622		57214583	259404
FRANCA	32200		46786093	212581
ITALIA	130		655837	3057
JAPAO	120		114540	618
PAISES BAIXOS	4373		4871947	21559
PANAMA	65		24112	1129
PARAGUAI	1572		597376	8251
PORTUGAL	160		130193	592
REINO UNIDO	7728		19652049	88436
SUICA	987		2190765	9753
	91605*		146628491*	675025

IV — IMPORTAÇÃO POR MERCADORIAS, SEGUNDO OS PAISES DE PROCEDÊNCIA — 1960

91

JANEIRO A DEZEMBRO

DISCRIMINAÇÃO DA IMPORTAÇÃO		QUANTIDADE		VALOR A BORDO NO BRASIL	
		Kg	OUTRAS UNIDADES	C\$	US\$
56100	56199 PRODUTOS E CONCENTRADOS SINTETI COS, AROMATICOS	31356		94297678	205418
56129	REDUÇÕES CONCENTRADAS DE ESSENCIAS NATURAIS, EM GRAXAS OU DLEOS FIXOS, P. INDUSTRIAS ALIMENTICIAS, N.E.	45 323 368*		302284 254077 556361*	1334 1257 2591
56140	MISTURAS DE ESSENCIAS NATS. OU ARTIFS. P. PERFUMARIA.				
	ALEMANHA OCIDENTAL.	175		805845	1714
	ESPAÑHA	236		1563318	3794
	ESTADOS UNIDOS.	707		4099314	9166
	FRANCA	315		4795637	10083
	REINO UNIDO	6446		19688209	39774
	SUICA	1312		5106780	11553
		9191*		36059103*	76084
56150	MISTURAS DE ESSENCIAS NATS. OU ARTIFS. P. INDUSTRIAS ALIMENTICIAS				
	ALEMANHA OCIDENTAL.	1050		1249792	3644
	DINAMARCA	350		3620996	10713
	ESTADOS UNIDOS.	2275		24349934	53028
	FRANCA	2686		3478063	6684
	PAISES BAIXOS	485		3785944	7331
	REINO UNIDO	1118		1660057	3757
	SUICA	1164		6337155	13365
	TRINIDAD	513		456583	949
		16641*		44938524*	99471
56160	MISTURAS DE ESSENCIAS NATS. OU ARTIFS P. OUTRAS INDUSTRIAS				
	ALEMANHA OCIDENTAL.	40		152435	308
	ESTADOS UNIDOS.	4421		11463425	24650
	FRANCA	16		138362	279
	REINO UNIDO	361		790938	1266
		4838*		12545160*	26503
56199	PRODUTOS E CONCENTRADOS SINTETICOS AROMATICOS, N.E.				
	ESTADOS UNIDOS.	7		18201	37
	FRANCA	307		156581	684
	REINO UNIDO	4		23748	48
		318*		198530*	769
56300	56399 PERFUMARIAS E COSMETICOG.	1473		1510986	3972
56330	PRODUTOS P. BARBA, BOCA, CABELO E DENTES ESTADOS UNIDOS.	40		32554	74
	JAPAO	909		892168	2464
		949*		924722*	2538
56359	PRODUTOS P. EMBELEZAMENTO DOS OLHOS, OLHOS, ROSTO E SOBRECILHOS, N.E.	344		351293	879
	JAPAO	344*		351293*	879
56399	PERFUMARIAS E COSMETICOGS, N.E.	177		194249	479
	JAPAO	3		40722	76
	REINO UNIDO	180*		234971*	555
56500	56599 SABOES, EXCL. P. INDUSTRIA TEXTIL E CREME P. BARBEAR.	252998		4654653	24273
56520	PURD SEM PERFUME.	220386		3698973	19763
	PARAGUAI.	220386*		3698973*	19763
56530	PERFUMAROS				
	ESTADOS UNIDOS.	100		53171	125
	REINO UNIDO	12		8453	18
		112*		61624*	143
56599	SABOES, N.E.	32500		894056	4367
	PARAGUAI.	32500*		894056*	4367
56700	56799 PRODUTOS DETERGENTES E EMULSI OES, PREPARAÇÕES P. LIXÍVIAS, CONTENDO OU NÃO SABAO	1573852		31156624	1407052
56700	BULFOLEATOS E BULFDRREBINATOS	405		45301	202
	ESTADOS UNIDOS.	405*		45301*	202

IV — IMPORTAÇÃO POR MERCADORIAS, SEGUNDO OS PAÍSES DE PROCEDÊNCIA — 1960

JANEIRO A DEZEMBRO

DISCRIMINAÇÃO DA IMPORTAÇÃO	QUANTIDADE		VALOR A BORDO NO BRASIL	
	Kg	OUTRAS UNIDADES	C\$	US\$
56720 ALCOOIS SULFONADOS DA SERIE GRAXA E PRODR. SEMELHS.				
ALEMANHA OCIDENTAL	2090		511656	2253
ITALIA	1		198	1
REINO UNIDO	4964		1325712	6105
	7055*		1837566*	8359
56730 SABOES ESPECIAIS P. INDUSTRIA TEXTIL ESTADOS UNIDOS	3091		736540	3347
	3091*		736540*	3347
56790 PRODUTOS DETERSENTES F FMULSIVOR,N.E. ALEMANHA OCIDENTAL	37644		68670674	305749
AUSTRIA	5		1194	6
BELGICA LUXENBURGO	6000		814936	4292
ESTADOS UNIDOS	610044		147324563	679017
FRANCA	22713		5434262	23082
ITALIA	2315		609030	2785
IUGOSLAVIA	1255		244552	1041
REINO UNIDO	1P6127		33357372	145110
SUICA	139208		52080634	234062
	1563311*		308537217*	1395144
56800 56899 PREPARACOES P. POLIR E CONSERVAR COUROS, MADEIRAS, METAIS, VIDROS E OUTROS MATERIAIS	123230		11808255	50282
56849 PPREPARACOES A BASE DE GRAXAS OU OLEO, N.E.				
ESTADOS UNIDOS	121013		10865084	47956
PAISES BAIXOS	2		14360	63
	121015*		10879444*	48019
56850 NAO CONTEMO MATERIAS GRAXAS OU OLEO, EM BLOCOS, TABLETES E SEMELHS. P. LIMPAR AZULEJOS, LAJOS, PIAIS F OUTROS APARELHOS SANITARIOS				
ESTADOS UNIDOS	7		624	33
	7*		624*	33
56899 PREPARACOES P. POLIR E CONSERVAR COUROS, MADEIRAS, METAIS, VIDRO E OUTROS MATERIAIS, N.E.	2208		928187	2230
ESTADOS UNIDOS	2208*		928187*	2230
57000 57999 ADUROS MANUFATURADOR	467128849		2467449634	23708515
57000 57999 ADUROS MINS. OU QUIMS. A20TA009, EXCL. NITRATO DE SODIO NATURAL	196689108		992917873	9722124
57000 NITRATO DE CALCIO				
ALEMANHA OCIDENTAL	935247		5096631	50479
PAISES BAIXOS	139491		770600	7706
	1074738*		5867231*	58165
57010 SULFATO DE AMONIO				
ALEMANHA ORIENTAL	1967000		10817700	108177
ALEMANHA OCIDENTAL	70153789		336990285	3317761
AUSTRIA	511793		2373513	22968
BELGICA LUXENBURGO	22571049		108694484	1058330
ESTADOS UNIDOS	61274849		264697142	2592671
ITALIA	244900		1200000	12000
PAISES BAIXOS	420304		2092652	19742
TRINIDAO	230000		1133481	11021
	157373694*		727999257*	7142670
57015 SULFONITRATO DE AMONIO				
ALEMANHA OCIDENTAL	12061401		77609539	756968
	12061401*		77609539*	756968
57020 CIANAMIDA DE CALCIO				
JAPAO	328131		2913802	28543
	328131*		2913802*	28543
57040 AMONITRATOS, N.E.				
ALEMANHA OCIDENTAL	14219671		67867405	668601
BELGICA LUXENBURGO	433270		2149310	20503
ITALIA	1014000		4885998	47658
PAISES BAIXOS	1140330		5123301	51385
	16007271*		80025914*	788087
57050 NITRATO DE SODIO, COM TEOR DE A20TO INFERIOR A 16 POR CENTO				
FRANCA	363573		2009496	19841
	363573*		2009496*	19841

IV — IMPORTAÇÃO POR MERCADORIAS, SEGUNDO OS PAÍSES DE PROCEDÊNCIA — 1960

93

JANEIRO A DEZEMBRO

DISCRIMINAÇÃO DA IMPORTAÇÃO	QUANTIDADE		VALOR A BORDO NO BRASIL	
	Kg	OUTRAS UNIDADES	C=6	US\$
57055 NITRATO DE AMONIO, COM TEOR DE AZOTO INFERIOR A 33P. CENTO ALEMANHA OCIDENTAL.	318885 318885*		3230206 3230206*	32066 32066
57060 UREIA COM TEOR DE AZOTO INFERIOR A 45 P. CENTO. ALEMANHA OCIDENTAL.	3343520 14200 90720 58056 132647 327600 2447443 1161401 985838 8561425*		36988193 199500 2830953 591317 1413007 3752054 28387615 18203526 10196263 93262428*	363801 1995 1540 5882 14072 35020 243283 119320 100851 895764
57200 57299 ADUBOS MINS. OU QUIMS. FOSFATADOS EXCL. FOSFATOS NATS., M31008 OU NAO	78265570		524577228	5062271
57200 ESCORIA THOMAS. ALEMANHA OCIDENTAL. BELGICA LUXEMBURGO.	1113553 1829010 2942563*		3611845 10248604 13860449*	35716 55418 91134
57210 FOSFATOS DE CALCIO CALCINADOS JAPAO	1079314 1079314*		5604505 5604505*	54577 54577
57221 SUPERFOSFATO DE CALCIO COM TEOR P2O5 INFERIOR A 22 POR CENTO. BELGICA LUXEMBURGO. ESTADOS UNIDOS. PAISES BAIXOS.	261100 4929201 3683707 8794008*		2145896 20659472 12865175 35670543*	9374 207360 124400 341142
57222 SUPERFOSFATO CONCENTRADO DUPLO OU TRIPLO COM TEOR DE P2O5 DE 40 ATE 47 POR CENTO ESTADOS UNIDOS. PAISES BAIXOS. TUNISIA	4794249 13457099 1420697 62842035*		338372695 103443990 10340742 452165427*	3285793 1017117 102628 4405538
57224 FOSFATO BICALCIDO PRECIPITADO COM TEOR DE P2O5 INFERIOR A 42 POR CENTO BELGICA LUXEMBURGO.	2697650 2697650*		17276304 17276304*	169880 169880
57400 57499 ADUBOS MINS. OU QUIMS. POTASSICOS EXCL. SAIS POTASSICOS NATS.	175869729		847222833	7903138
57410 CLORETO DE POTASSIO ALEMANHA OCIDENTAL. ALEMANHA OCIDENTAL. ESTADOS UNIDOS. FRANCA.	53543242 34177252 41417726 39827181 168965401*		291610998 151525585 185599108 175239398 803933089*	2590399 1485675 1770933 1711414 7558421
57430 SULFATO DE POTASSIO ALEMANHA OCIDENTAL. BELGICA LUXEMBURGO. ESTADOS UNIDOS.	3097145 3189200 7983 6294328*		19670163 20488153 100392 40266748*	193360 201675 637 395672
57440 SULFATO DE MAGNESIO E POTASSIO. ALEMANHA OCIDENTAL.	610000 610000*		2972996 2972996*	29045 29045
57900 57999 OUTROS ADUBOS, INCL. OS MISTURADOS	16184442		102731700	1020902
57930 BALITRE DUPLO DE SODIO E POTASSIO IMPURO. CHILE	16094880 16094880*		101601600 101601600*	1016016 1016016
57980 ADUBOS MISTURADOS CONTENDO NITROGENIO FOSFORO E POTASSIO, N, P2O5 E K 20. ESTADOS UNIDOS	7218 7218*		896940 896940*	3842 3842
57999 ADUBOS, N. E., INCL. OS MISTURADOS. ESTADOS UNIDOS.	2344 2344*		333160 233160*	1124 1124
58000 58999 MATS. PLASTICAS ARTIFICIAIS E REBINAS SINTETICAS	4453659		962044514	4329313

IV — IMPORTAÇÃO POR MERCADORIAS, SEGUNDO OS PAÍSES DE PROCEDÊNCIA — 1960

JANEIRO A DEZEMBRO

DISCRIMINAÇÃO DA IMPORTAÇÃO	QUANTIDADE		VALOR A BORDO NO BRASIL	
	Kg	OUTRAS UNIDADES	C\$	US\$
58000 58099 REFINAS SINTÉTICAS A BASE DE UPEIA, FENDL, AMINAS E OUTROS PROD. OBTIDOS POR CONDENSAÇÃO.	1202379		250142928	1094128
58000 UPEIA FORMALDEÍDO				
ALEMANHA OCIDENTAL	73934		7687854	35286
ESPANHA	20421		2148744	11117
ESTADOS UNIDOS	95153		14397592	64239
REINO UNIDO	144422		17564092	80992
SUECIA	228821		30324782	125889
SUÍÇA	4350		1245860	5656
	567101		73166924	323170
58010 FENDL FORMALDEÍDO				
ALEMANHA OCIDENTAL	1393		553817	1084
ESTADOS UNIDOS	28082		11215313	25659
PAÍSES BAIXOS	9		3706	9
	29484		11772836	26752
58030 MELAMINA FORMALDEÍDO				
ALEMANHA OCIDENTAL	56054		8639850	37884
ESTADOS UNIDOS	111899		21371187	100152
FRANÇA	900		176084	6737
PAÍSES BAIXOS	7839		823164	4017
REINO UNIDO	63204		12406854	55025
SUECIA	22559		3830273	14986
SUÍÇA	4307		10621924	32408
	310762		57869336	261401
58040 REFINAS ALQUIDICAS				
ESTADOS UNIDOS	195		128477	265
	195		128477	265
58050 REFINAS POLIESTER				
ALEMANHA OCIDENTAL	7207		1054438	5004
ESTADOS UNIDOS	55657		16330473	68531
REINO UNIDO	1000		242857	942
	63864		17627768	74477
58060 REFINAS POLIAMIDAS, NYLON				
ALEMANHA OCIDENTAL	118976		55827146	254896
ESTADOS UNIDOS	35565		14849818	65061
FRANÇA	20427		687808	3208
ITALIA	11865		3586073	15703
REINO UNIDO	20850		2583841	11238
SUÍÇA	23290		5849201	27947
	230973		89575587	408063
58200 58299 POLIETILENO, POLIESTIRENO, POLI VINILICOS SEUS DERIVADOS E OUTROS PROD. OBTIDOS POR POLIMERIZAÇÃO	1596351		279152502	1271488
58200 POLIESTIRENO				
ALEMANHA OCIDENTAL	1000		492409	1075
ESTADOS UNIDOS	58730		15275644	43001
	59730		15768053	44076
58240 POLIETILENO				
ALEMANHA OCIDENTAL	43089		7480022	32269
ESTADOS UNIDOS	687118		83388605	413744
ITALIA	44000		7389923	32788
REINO UNIDO	12800		3746105	21377
	714007		102804655	500178
58260 REFINAS VINILICAS				
ALEMANHA OCIDENTAL	159887		22323383	101139
ESTADOS UNIDOS	398466		70343769	314025
FRANÇA	37550		12429507	57842
ITALIA	20		87965	398
JAPÃO	20009		3461757	16224
PAÍSES BAIXOS	1000		137773	694
REINO UNIDO	21254		7231471	33185
SUECIA	67		64935	274
	638253		116080560	523767
58280 REFINAS ACRILICAS				
ALEMANHA OCIDENTAL	81676		20914211	92287
DINAMARCA	1126		428542	1738
ESTADOS UNIDOS	81405		16404174	82197
FRANÇA	5		16253	71
HUNGRIA	7081		1179405	7467
ITALIA	866		388159	1738
PAÍSES BAIXOS	18		5552	26
REINO UNIDO	4965		2281426	10163
SUECIA	98		178897	768
SUÍÇA	7129		1513705	6566
	184361		45299234	203475

IV — IMPORTAÇÃO POR MERCADORIAS, SEGUNDO OS PAISES DE PROCEDENCIA — 1960

95

JANEIRO A DEZEMBRO

DISCRIMINAÇÃO DA IMPORTAÇÃO	QUANTIDADE		VALOR A BORDO NO BRASIL	
	Kg	OUTRAS UNIDADES	C\$	US\$
58400 58499 RESINAS SINTETICAS A BASE DE CELULOSE	843373		178354664	821056
58400 ACETATO DE CELULOSE EV PO DU GRUPOS	431966		38799005	173935
ALEMANHA OCIDENTAL	54142		9556855	42082
ESTADOS UNIDOS	486108		48155860	216017
58471 CELULOIDE EM LAMINAR				
ALEMANHA OCIDENTAL	23419		12412167	59137
ESTADOS UNIDOS	1392		960145	4911
FRANCA	6508		2644229	11851
ITALIA	7403		3783006	16494
JAPAO	59834		23839851	118587
PAISES BAIXOS	240		140685	704
REINO UNIDO	5442		2913424	10618
SUICA	12150		4573445	21314
	116380		50574952	243616
58472 CFLULOIDE EM TUBOS				
ALEMANHA OCIDENTAL	2381		1542041	8310
	2381		1542041	8310
58479 CFLULOIDE N.E.				
ALEMANHA OCIDENTAL	585		189498	1021
ESTADOS UNIDOS	441		220233	997
	1026		417731	2010
58480 RARE P. VERNIZ. CELULOSF PLASTIFICADA. PIGMENTADA OU NAO				
DINAMARCA	8407		3333619	16635
ESTADOS UNIDOS	8822		4913753	24034
PAISES BAIXOS	524		415018	1972
REINO UNIDO	4016		1630461	7035
	21769		10287851	49676
58499 ESTERES E ETERES DERIVADOS DA CELULOSE N.E.				
ALEMANHA OCIDENTAL	55771		17521457	78726
ESPANHA	1200		441101	2248
ESTADOS UNIDOS	110473		4050125	181152
FRANCA	8863		2337142	10025
ITALIA	45		29699	136
PAISES BAIXOS	105		72357	317
REINO UNIDO	20152		2296009	9592
SUECIA	18702		4414959	18783
SUICA	390		100380	448
	215701		67376229	301419
58700 58799 RESINAS SINTETICAS DERIVADAS DE RESINAS NATURAIS	157064		22435291	95571
58730 RFRINAS FENOLICAS MODIFICACOAS				
ALEMANHA OCIDENTAL	1861		678409	2888
ESTADOS UNIDOS	74289		9060430	35575
	76150		9738839	36463
58799 RFRINAS SINTETICAS DERIVADAS DE RESINAS NATURAIS N.E.				
ALEMANHA OCIDENTAL	4749		2363971	10748
ESTADOS UNIDOS	72749		9138159	40745
PAISES BAIXOS	2916		1054949	4935
SUICA	500		139373	688
	80914		12696452	57108
58900 58999 OUTRAS MATS. PLASTICAS ARTIFICIAIS E RESINAS SINTETICAS	654492		231959129	1047070
58991 EM LAMINAS				
ALEMANHA OCIDENTAL	3734		3901661	16723
DINAMARCA	2613		705358	3535
ESPANHA	1000		221684	1098
ESTADOS UNIDOS	22575		16033557	67600
PAISES BAIXOS	313		355742	705
REINO UNIDO	684		330517	1448
SUECIA	148		77724	341
SUICA	608		30386	1606
	31659		21656629	93040
58993 EM TUBOS				
ALEMANHA OCIDENTAL	4645		2575125	10895
CANADA	28007		20778999	94208
DINAMARCA	6		1580	15
ESPANHA	2300		764280	4184

IV — IMPORTAÇÃO POR MERCADORIAS, SEGUNDO OS PAISES DE PROCEDÊNCIA — 1960

JANEIRO A DEZEMBRO

DISCRIMINAÇÃO DA IMPORTAÇÃO	QUANTIDADE		VALOR A BORDO NO BRASIL	
	Kg	OUTRAS UNIDADES	Dó	US\$
ESTADOS UNIDOS	36134		36694900	162127
FRANCA	75		67904	280
PAISES BAIXOS	106		1216660	2287
SUECIA	425		1051885	4160
SUIÇA	1694		189578	1020
	67392		63340831*	288168
59000 MATS. PLASTICAS ARTIFICIAIS E RESINAS SINTETICAS.N.E.				
ALEMANHA OCIDENTAL	68957		20270176	90372
BELGICA LUXEMBURGO	1276		406434	2002
ESPAÑA	10		450	4
ESTADOS UNIDOS	345949		79853465	356933
FRANCA	20713		13551200	63393
ITALIA	751		622544	5077
PAISES BAIXOS	4545		10867239	48460
REINO UNIDO	5203		10354325	51393
	20307		11027247	48438
SUIÇA	555441		146961669*	665862
59000 59999 PRODS.DIVS.DAR INDS.QUIMICAS.	61969289		4144455119	26071539
59100 59199 EXPLOSIVOS.	3798		1095387	6938
59160 ESTOPIM.MECHAS E SEMELHS.				
REINO UNIDO	411		594968	2584
	411*		594968*	2584*
59170 ESPOLETAS E CAPSULAS FULMINANTES. DE TOMADORES				
FRANCA	126		41065	2182
NORUEGA	3242		456100	2008
REINO UNIDO	19		3254	172
	3687*		500419*	4354
59200 59299 INSETICIDAS, FUNGICIDAS E DESIN- FETANTES.EXCL.MEDICINAIS	13372952		1058551171	10439087
59240 P.LAVABURA				
ALEMANHA OCIDENTAL	1046912		121954691	1153489
BELGICA LUXEMBURGO	6345		943017	6502
OLANMARCA	12000		849475	8493
ESTADOS UNIDOS	10985539		767775729	7708564
FRANCA	45161		2347723	21081
JAPÃO	596		345286	2274
PAISES BAIXOS	752118		85401080	817542
REINO UNIDO	15593		1825166	16680
SUIÇA	468959		72546748	663032
	13333223*		1053988905*	10397657
59260 P.URO DOMESTICO E INDUSTRIAL				
SUIÇA	5078		1490883	13751
	5078*		1490883*	13751*
59299 INBETICIDAS E SEMELHS. N.E.				
ALEMANHA OCIDENTAL	20000		1445354	12154
ESTADOS UNIDOS	8691		1280902	12024
FRANCA	200		3027	160
SUIÇA	5760		334180	3341
	34651*		3071383*	27679
59300 59399 AMIÇOS, SUBSTANCIA AMILACEAS, GLUTEN, DEXTRINA	181		173461	445
59320 AMIDÃO E FECULAS.N.E.				
ESTADOS UNIDOS	45		131960	263
	45*		131960*	263*
59330 GLUTEN E FARINHA DE GLUTEN.				
ESTADOS UNIDOS	136		41501	192
	136*		41501*	192*
59400 59499 CASEINA, ALBUMINAS, GELATINAS E COLAR DE TODA A ESPECIE.	973401		127659996	632144
59400 CASEINA E CASEINATOS. EXCL.COLA				
ALEMANHA OCIDENTAL	2501		2302739	9824
ARGENTINA	668820		58998919	295401
ESTADOS UNIDOS	9197		4128263	17313
NORUEGA	54895		5296885	28077
PAISES BAIXOS	4101		1024379	4996
POLONIA	50000		4229188	21208
REINO UNIDO	4		519	29
	789318*		75985992*	377648

IV — IMPORTAÇÃO POR MERCADORIAS, SEGUNDO OS PAISES DE PROCEDÊNCIA — 1960

97

JANEIRO A DEZEMBRO

DISCRIMINAÇÃO DA IMPORTAÇÃO	QUANTIDADE		VALOR A BORDO NO BRASIL	
	Kg	OUTRAS UNIDADES	D\$	US\$
59440 6FLATINA				
ALEMANHA OCIDENTAL	3770		1710788	7540
ARGENTINA	47845		8302883	49740
BELGICA LUXEMBURGO	22267		5698095	24453
DINAMARCA	41326		11473049	65095
ESTADOS UNIDOS	15625		8886238	39151
FRANCA	5367		2089014	9980
REINO UNIDO	21959		5985529	26203
SUECIA	158159		44145596*	222162
59450 COLAS DE PEIXE				
DINAMARCA	400		88907	326
"	400*		88907*	326
59482 COLAS PREPARADAS COM UREIA, MELAMINE F OUTRAS RESINAS				
SINTETICAS	142		5857	137
ALEMANHA OCIDENTAL	20462		6367531	29093
ESTADOS UNIDOS	750		438233	941
FRANCA	34		7265	93
REINO UNIDO	27		91795	442
SUECIA	21415*		6910681*	30706
59484 COLAS PREPARADAS COM BORRACHA				
ESTADOR UNIDOS	96		187430	395
"	96*		187430*	395
59499 COLAR. N.E.				
ALEMANHA OCIDENTAL	4		15568	30
ESTADOS UNIDOS	9		5969	16
PAISES BAIXOS	4000		319853	869
"	4013*		341390*	915
59500 59599 FERRENTINA	680940		43425956	215066
59530 OLEOS DE PINHO, PINE OIL				
ALEMANHA OCIDENTAL	20605		1850710	7915
BELGICA LUXEMBURGO	200		23641	118
DINAMARCA	5202		466384	2972
ESPANHA	6000		554691	2903
ESTADOS UNIDOS	188987		11168520	81031
FRANCA	4275		634241	277
"	145269*		14698187*	67708
59550 AGUARRAS NATURAL				
ALEMANHA OCIDENTAL	16063		804153	4233
ESPANHA	5000		449908	2543
ESTADOS UNIDOS	95179		6767857	31183
FINLANDIA	346273		16790144	91394
GRECIA	5068		403658	1793
HUNGRIA	3365		131036	698
MEXICO	6100		324528	1421
NORUEGA	9642		409164	2553
PORTUGAL	1236		138922	626
SUECIA	46845		2508359	10714
"	535671*		28727769*	147358
59600 59699 COLOFONIA, OUTROS PROD. DA DESTI LACAO DA MADEIRA, PICHES VEGET.	13314078		874804440	3981768
59610 COLOFONIA				
ALEMANHA OCIDENTAL	79611		63417775	28029
ARGENTINA	38374		1779625	9335
ESPANHA	485758		20841001	129727
ESTADOS UNIDOS	1875962		123993377	889742
FINLANDIA	22444		945910	5948
FRANCA	154759		11643738	50656
GRECIA	5827862		425412664	1905254
MEXICO	2097590		144899732	645355
POLONIA	374096		19814791	109531
PORTUGAL	414799		29608135	141677
SUECIA	44947		3604068	15615
"	11416092*		788885806*	3600869
59630 ALCATRAO VEGETAL				
ALEMANHA OCIDENTAL	101		3849	28
ESTADOS UNIDOS	841312		29973259	143176
FRANCA	15008		384071	2087
SUECIA	547023		24211050	99147
"	1483436*		54572229*	244438
59635 OLEOS DE ALCATRAO VEGETAL				
ESTADOS UNIDOS	520		33898	147
"	520*		33898*	147
59641 CREOSOTIS				
ALEMANHA OCIDENTAL	1615		673055	3020
ESTADOS UNIDOS	466		193758	988
FRANCA	700		243157	1037
SUECIA	2781*		1109970*	4989

IV — IMPORTAÇÃO POR MERCADORIAS, SEGUNDO OS PAISES DE PROCEDENCIA — 1960

JANEIRO A DEZEMBRO

DISCRIMINAÇÃO DA IMPORTAÇÃO	QUANTIDADE		VALOR A BORDO NO BRASIL	
	Kg	OUTRAS UNIDADES	C\$	US\$
59659 PRODUTOS DA DESTILAÇÃO DA MADEIRA, N.E. ALEMANHA OCIDENTAL.	300 300*		59142 59142*	252 252
59660 DLENOS DE RESINAS.				
ESTADOS UNIDOS	7031		500512	232
SUECIA	196084		11038667	43019
	203115*		11539179*	45344
59665 RESINATOS				
ALEMANHA OCIDENTAL.	95		47142	130
ESTADOS UNIDOS	70180		6678548	30088
FINLÂNDIA	200		6418	31
FRANCA	50		53305	260
REINO UNIDO	55		11660	51
UNIÃO SUL AFRICANA.	492		40814	173
	71072*		6837887*	30733
59670 PÍCHE DE ALCATRAO.				
FINLÂNDIA	182847		2081812	10182
SUECIA	41947		952618	4291
	144794*		3034430*	14473
59675 PREPARAÇÃO DE COLÔNIA, PÍCHE VEG. E CÁPSULAS DE BEMELHS. P. CERVEJEIRO.				
ALEMANHA OCIDENTAL.	71592		8587600	39839
	71592*		8587600*	39839
59680 AGLOMERADOS RESINOSOS P. FUNICÃO				
ESTADOS UNIDOS	368		144299*	714
	368*		144299*	714
59700 59799 ALCATRAO BRUTO E PRODUTOS QUÍMICO DOS BRUTOS, DERIVADOS DO CARVÃO DO PETRÓLEO E DO GAS NATURAL	16439368		476374619	2208065
59700 ALCATRAO MINERAL				
ALEMANHA OCIDENTAL.	150		9147	48
ESTADOS UNIDOS	8573		367008	1911
	8723*		376155*	1959
59710 BENZOL P. NITRAÇÃO				
ALEMANHA OCIDENTAL.	221388		13180313	56846
ESTADOS UNIDOS	3160493		127002621	572340
FRANCA	199584		11404664	50215
SUECIA	123017		7538780	27400
	3704682*		159126380*	706801
59718 BENZOL INDUSTRIAL PURO 90 POR CENTO				
ESTADOS UNIDOS	5949794		158367790	780402
	5949794*		158367790*	780402
59725 TOLUOL INDUSTRIAL PURO 90 POR CENTO				
ESTADOS UNIDOS	3603935		58762329	266380
	3603935*		58762329*	266380
59730 XILOLIS				
ALEMANHA OCIDENTAL.	75		33812	151
ESTADOS UNIDOS	2617014		47693307	211937
	2617089*		47727119*	212088
59735 NAFTA SOLVENTE				
ALEMANHA OCIDENTAL.	5000		246318	1076
ESTADOS UNIDOS	33358		1622173	7150
REINO UNIDO	4327		169512	702
	42685*		2038003*	8928
59740 NAFTALENOS, EM BRUTO				
ALEMANHA OCIDENTAL.	49400		2455941	11559
BELGICA LUXEMBURGO.	622350		33004947	151084
CHILE	50000		1919970	9750
TCHECOSLOVÁQUIA	99571		6740783	32986
	821323*		44121641*	206379
59750 FENOLIS, CRESOLIS E XILOLIS, EM BRUTO				
ALEMANHA OCIDENTAL.	25		32014	136
ESTADOS UNIDOS	9296		698005	2915
PAISES BAIXOS	9095		589769	2557
REINO UNIDO	72323		4430232	19026
	90739*		5741820*	24634
59799 DERIVADOS BRUTOS DO CARVÃO, DO PETRÓLEO E DO GAS NATURAL, N.E.				
ALEMANHA OCIDENTAL.	400		113382	494
	400*		113382*	494
59900 59999 OUTROS PRODUTOS DERIVADOS DAS INDUSTRIAS QUÍMICAS	16784715		1562330089	8588034

IV — IMPORTAÇÃO POR MERCADORIAS, SEGUNDO OS PAISES DE PROCEDÊNCIA — 1960

99

JANEIRO A DEZEMBRO

DISCRIMINAÇÃO DA IMPORTAÇÃO	QUANTIDADE		VALOR A BORDO NO BRASIL	
	Kg	OUTRAS UNIDADES	C\$	US\$
59*00 CARVÕES ATIVOS				
ALEMANHA OCIDENTAL	69970		5622955	24750
ESTADOS UNIDOS	57733		8661102	42323
FRANCA	24420		3804989	17687
PAISES BAIXOS	85903		3996864	30271
POLONIA	30400		1109035	6617
REINO UNIDO	22006		2698380	11273
	290432*		26193325*	132921
59*07 TERRA FÓSSIL ATIVADA				
ESTADOS UNIDOS	110827		2951781	13594
FRANCA	62		26019	108
	110889*		2977800*	13702
59*09 ARGILA ATIVADA				
ALEMANHA OCIDENTAL	221197		5566395	25593
ARGÉLIA	11613		307729	1288
ESTADOS UNIDOS	1325891		31504478	153636
FRANCA	13270		292576	1267
	1571971*		37671178*	181784
59*10 FFHLING, RETTENDORFF E SEMELHES				
ALEMANHA OCIDENTAL	549		1544443	6961
ÁUSTRIA	1		25151	116
BELGICA LUXEMBURGO			1993	10
ESTADOS UNIDOS	668		1979545	9593
FRANCA	76		22254	957
REINO UNIDO	27		152901	728
SUÍÇA	10		7787	41
	1331*		3938074*	18406
59*18 MÓDULOS DE CULTURA PREPARADOS, P. MICROBIOLOGIA E PESQUISAS CIENTÍFICAS				
ÁUSTRIA	363		6980944	31686
ESTADOS UNIDOS	1808		6950143	31791
FRANCA	26		30735	130
PANAMA	67		174420	778
	2264*		14136242*	64385
59*24 PREPARAÇÕES À BASE DE AMÍO E SEMELHES P. ACABAMENTO DE TECIDOS, N.E.				
ALEMANHA OCIDENTAL	8160		3731966	16078
ESTADOS UNIDOS	16679		2844851	12604
REINO UNIDO	12503		1942393	8632
SUÍÇA	100		23100	103
	37442*		8542310*	37417
59*30 PROPRIAS P. MODELAR PLASTERINA				
DINAMARCA	1000		163021	348
ESTADOS UNIDOS	454		244664	487
	1454*		407685*	835
59*39 MASSAS OU PARTES, N.E.				
ALEMANHA OCIDENTAL	826004		22861726	106264
CANADA	66		18300	183
ESTADOS UNIDOS	2160		1203578	3513
FRANCA	2664		1971585	8204
ITALIA	524446		14254424	66032
PAISES BAIXOS	200		24917	69
REINO UNIDO	7		303	16
	1355547*		40334833*	184281
59*40 FLUXOS E PRODUTOS SEMELHES, P. SOLDA DE METAIS				
ALEMANHA OCIDENTAL	1140		99115	427
BELGICA LUXEMBURGO	997		94753	426
CANADA	272		248466	1130
ESTADOS UNIDOS	630438		64417405	282930
FRANCA	12611		1166034	5152
ITALIA	95480		4114119	18714
NORUEGA	15045		873578	4339
REINO UNIDO	84539		8633011	38525
SUÉCIA	265122		19341029	87200
	1105644*		98987510*	438843
59*45 CARGAS E SEMELHES, P. EXTINGUIR INCENDIO				
ALEMANHA OCIDENTAL	87157		4087723	19228
ARGENTINA	40544		2590836	13288
ESTADOS UNIDOS	9944		2453853	10918
	137645*		9134412*	43434
59*55 ACELERADORES NA VULCANIZAÇÃO DA BORRACHA				
ALEMANHA OCIDENTAL	27464		8082277	38098
ESPANHA	8780		1949742	10613
ESTADOS UNIDOS	186314		49532091	219785
POLONIA	100		191746	1221

JANEIRO A DEZEMBRO

DISCRIMINAÇÃO DA IMPORTAÇÃO	QUANTIDADE		VALOR A BORDO NO BRABIL	
	Kg	OUTRAS UNIDADES	Cd\$	US\$
REINO UNIDO	55898		13994261	63820
SUÍÇA	6895		1826142	7813
	286351*		75576259*	341350
59962 BORRACHA CLORADA				
ALEMANHA OCIDENTAL	32240		8230481	3641
ESTADOS UNIDOS	833		286122	1195
	33073*		8516603*	37611
59963 COLDFONIA E RESINAS NATURAIS, RUBRUM GUM, HIDROGENADO OU POLIMERIZADAS				
ESTADOS UNIDOS	257563		22754331	105891
PAÍSES BAIXOS	25		2562	12
REINO UNIDO	20713		1805707	8114
	278301*		24562600*	114017
59965 DERIVADOS DE INCURSTANTES P. CALDEIRAS				
ALEMANHA OCIDENTAL	51		38863	188
ESTADOS UNIDOS	27085		4089699	23267
ITALIA	60		15796	84
REINO UNIDO	16214		1421453	7239
	43410*		5565811*	30778
59967 ADITIVO P. ÓLEO LUBRIFICANTE				
ALEMANHA OCIDENTAL	41328		6540124	37974
ESTADOS UNIDOS	6203455		492293020	3199812
REINO UNIDO	371710		25988730	192526
	6616493*		524821874*	3430312
59971 PLASTIFICANTES				
ESTADOS UNIDOS	57722		7858885	32719
REINO UNIDO	5942		2336463	11006
	63664*		10195348*	43725
59975 PEPTONAS, PEPTONATOS E OUTRAS MATR. PROTEICAS E DERIVADAS				
ALEMANHA OCIDENTAL	1999		7639648	34050
DINAMARCA	1		109066	517
ESTADOS UNIDOS	86475		12002308	57270
FRANÇA	390		268903	1180
SUECIA			70549	312
	88865*		20090474*	9332
59977 SUPLEMENTOS ANTIBIÓTICOS P. O PREPARO DE RAÇAS				
ARGENTINA	49573		7719439	38862
ESTADOS UNIDOS	107276		21621792	111548
JAPÃO	468		166188	1171
PAÍSES BAIXOS	1390		1024172	4339
	159707*		30533594*	155920
59978 SUPLEMENTOS VITAMÍNICOS P. O PREPARO DE RAÇAS				
ALEMANHA OCIDENTAL	4190		2998918	14171
ARGENTINA	19847		3130758	15527
ESTADOS UNIDOS	74994		26095761	119464
JAPÃO	500		590533	3426
NORUEGA	2805		2572193	13891
PAÍSES BAIXOS	2573		2951548	13442
SUÍÇA	5130		7718435	34238
	110039*		46058146*	213859
59979 SUPLEMENTOS N.E.P. O PREPARO DE RAÇAS ARGENTINA	6756		1051093	5284
ESTADOS UNIDOS	86642		13230848	58926
JAPÃO	1000		16870	730
PAÍSES BAIXOS	6105		950675	4354
	100503*		15401421*	69314
59981 COLÓIDES INDUSTRIAIS				
ESTADOS UNIDOS	4307		768442	3479
PAÍSES BAIXOS	2700		500350	2111
	7007*		1268792*	5590
59985 MISTURAS DISSOLVENTES E REMOVEDORAS DE TINTAS				
ALEMANHA OCIDENTAL	182		54292	288
ESTADOS UNIDOS	478		344934	657
TCHECOSLOVÁQUIA	25		5424	261
	685*		453470*	1206
59991 BAKA E OUTRAS PREPARAÇÕES P. ENDURECER OU IMPERMEABILIZAR CIMENTO				
ALEMANHA OCIDENTAL	24740		1259187	5449
ESTADOS UNIDOS	680		117850	656
FRANÇA	227		7400	74
NORUEGA	2200		79919	390
	27847*		1464356*	6569

IV — IMPORTAÇÃO POR MERCADORIAS, SEGUNDO OS PAISES DE PROCEDENCIA — 1960

101

JANEIRO A DEZEMBRO

DISCRIMINAÇÃO DA IMPORTAÇÃO	QUANTIDADE		VALOR A BORDO NO BRASIL	
	Kg	OUTRAS UNIDADES	Cd\$	US\$
59993 GRAFITA ARTIFICIAL E COLOIDAL				
ALEMANHA OCIDENTAL		9	1072R	35
ESTADOS UNIDOS	1578		578017	2649
FRANCA	1977		55944	233
PAISES BAIXOS	28		773R0	311
REINO UNIDO	2041		1970017	5576
	5633*		19920R6*	8934
59995 NEGRO ANIMAL, NEGRO DE OSSOS				
ESTADOS UNIDOS	216		47958	207
	216*		47958*	207
59997 TALL OIL ARRUTO OU DISTILADO				
ESTADOS UNIDOS	116187		6431591	20214
FINLANDIA	37867		1441231	7349
	154054*		7872R22*	35563
59999 PRODUTOS DIVERSOS DAS IND. QUIMICAS N.E.				
ALEMANHA ORIENTAL	3000		576293	2840
ALEMANHA OCIDENTAL	2032884		136581410	1014407
BELGICA LUXEMBURGO	846		760414	3411
CANADA	318		70156	362
DINAMARCA	28370		3724967	18903
ESPAÑA	7900		1959661	10007
ESTADOS UNIDOS	1559387		32322690	1487237
FRANCA	66390		14858366	46797
ITALIA	38425		5599685	21015
JAPÃO	1		566950	2500
NORUEGA	111843		1759004	8614
PAISES BAIXOS	8763		5428079	23607
REINO UNIDO	153968		42130564	202142
SUECIA	120588		2415529	10459
SUIÇA	12600		6854341	31394
	4195246*		545587109*	2883742
60000 69999 CLASSE 6 MAQUINARIA E VEICULOS SEUS PERTS. E ACESS.				
60000 60999 MABS. E APAR. ELETRICOS, REUS PERTS. E ACESS.	19205350		7578746159	54008779
60000 60099 GERAADORES, MOTORES, TRANSFORMADORES E SEMELHS.	5676796		1462428232	14613961
60000 60000 GERAADORES				
ALEMANHA OCIDENTAL	933044		182321829	1670323
AUSTRIA	2755		685907	3329
BELGICA LUXEMBURGO	35		14992	83
DINAMARCA	20743		10166058	96872
ESTADOS UNIDOS	448497		1630005247	1576393
FRANCA	43070		19195163	196111
ITALIA	707334		100024588	974314
JAPÃO	1010		642506	2678
NORUEGA	4193		71426631	7145
PAISES BAIXOS	4970		1905557	22103
REINO UNIDO	36746		8755392	77368
SUECIA	509		316245	2467
SUIÇA	169573		13271306	285494
TCHECOSLOVAQUIA	1861		204016	1110
	2372340*		501935437*	4915790
60010 MOTORES				
ALEMANHA ORIENTAL	15229		2126455	15936
ALEMANHA OCIDENTAL	116469		44031396	304585
ARGENTINA	330		183629	1166
AUSTRIA	110		13364	117
BELGICA LUXEMBURGO	17430		612561	27431
CHILE	25		10909	55
DINAMARCA	47336		10663046	114582
ESPAÑA	476		103714	527
ESTADOS UNIDOS	297743		127653176	1123261
FINLANDIA	57081		10797600	10176
FRANCA	268074		5984981	716573
HUNGRIA	94		66639	389
ITALIA	19786		5453516	59658
JAPÃO	7960		3001097	1575
NORUEGA	3122		1232445	6086
PAISES BAIXOS	2664		3591426	17952
POLONIA	55336		3848997	22418
REINO UNIDO	68483		31312937	20385
SUECIA	14482		5287456	39598
SUIÇA	8722		2682017	24243
TCHECOSLOVAQUIA	27625		5079777	37931
	1028586*		327652867*	2837636

IV — IMPORTAÇÃO POR MERCADORIAS, SEGUNDO OS PAÍSES DE PROCEDÊNCIA — 1960

JANEIRO A DEZEMBRO

DISCRIMINAÇÃO DA IMPORTAÇÃO	QUANTIDADE		VALOR A BORDO NO BRASIL	
	Kg	OUTRAS UNIDADES	C\$	US\$
60030 TRANSFORMAÇÕES, EXCL. DE FREQUENCIA				
ALEMANHA OCIDENTAL	320112		68598267	694244
ÁUSTRIA	1027		370500	3705
BELGICA LUXEMBURGO	1638		931365	5711
CANADA	5		5620	29
DINAMARCA	1997		586643	5165
ESTADOS UNIDOS	488199		10171925	1101733
FINLÂNDIA	8423		1623100	16231
FRANÇA	24893		6225574	51939
ITALIA	1490		469792	4312
JAPÃO	113827		3628169	140121
NORUEGA	3283		120501	6369
PAÍSES BAIXOS	22782		2096282	60832
POLONIA	2978		326553	1840
REINO UNIDO	135891		20764140	191837
SUECIA	13489		4358391	40709
SUÍÇA	58816		20599166	198584
TCHECOSLOVAQUIA	144		50098	283
	1118994*		232473414*	2523684
60040 CONVERSORES ROTATIVOS OU ESTÁTICOS				
ALEMANHA OCIDENTAL	20744		7630477	48966
ÁUSTRIA	6840		1897423	13475
BELGICA LUXEMBURGO	7621		4432282	20933
DINAMARCA	203		161295	906
ESTADOS UNIDOS	154758		77004176	763712
FINLÂNDIA	2980		588200	5882
FRANÇA	60505		20393700	203937
ITALIA	3089		1717165	18482
JAPÃO	482		394091	1950
PAÍSES BAIXOS	95016		2909689	148463
POLONIA	29200		4597462	23789
REINO UNIDO	7457		7115556	13500
SUECIA	4390		1546062	13371
SUÍÇA	73016		4816653	171406
TCHECOSLOVAQUIA	385		96746	526
	466686*		128896887*	1449298
60050 RETIFICAÇÕES				
ALEMANHA OCIDENTAL	38134		17178164	133206
BELGICA LUXEMBURGO	2		37404	177
CANADA	156		488421	2102
DINAMARCA	3650		307696	16263
ESTADOS UNIDOS	4049		6490579	38802
FRANÇA	1964		299137	8089
ITALIA	22		63099	297
JAPÃO	4715		352913	18653
PAÍSES BAIXOS	23		179208	770
REINO UNIDO	3520		5946822	26647
SUECIA	166		543683	3390
SUÍÇA	3546		2403700	24037
TCHECOSLOVAQUIA	92		19800	198
	60039*		34310626*	272631
60061 INDUTORES				
ALEMANHA OCIDENTAL	1		1211	64
JAPÃO	5160		139478	7372
REINO UNIDO	405		56703	2997
	5566*		197392*	10433
60065 Fatores				
ESTADOS UNIDOS	5925		2106405	18549
JAPÃO	2323		63590	341
	8248*		2169995*	21910
60070 PAINÉIS OU QUADROS DE DISTRIBUIÇÃO				
ALEMANHA OCIDENTAL	187192		63393977	573708
ÁUSTRIA	1230		1113800	11138
BELGICA LUXEMBURGO	19091		2095476	58014
DINAMARCA	6377		2006997	27654
ESTADOS UNIDOS	211956		122639933	1845221
FINLÂNDIA	2462		557500	5575
FRANÇA	39874		14444367	198392
ITALIA	24049		6415341	55651
JAPÃO	29781		2473373	119615
NORUEGA	4		6539	31
PAÍSES BAIXOS	27222		1524715	77081
POLONIA	21613		5640680	29187
REINO UNIDO	15193		1285662	56533
SUECIA	12854		4951746	57019
SUÍÇA	16897		6222168	67380
VENEZUELA	40		19540	380
	616337*		234781614*	2582579

IV — IMPORTAÇÃO POR MERCADORIAS, SEGUNDO OS PAÍSES DE PROCEDÊNCIA — 1960

103

JANEIRO A DEZEMBRO

DISCRIMINAÇÃO DA IMPORTAÇÃO	QUANTIDADE		VALOR A BORDO NO BRASIL	
	Kg	OUTRAS UNIDADES	C\$	US\$
60100 APARELHOS DE COMUNICAÇÃO	1042608		1734380924	9713900
60101 APARELHOS RECEPTORES E TRANSMISSORES DE RADIO TELEGRAFIA				
ALEMANHA OCIDENTAL	13049		51994671	285811
REPUBLICA LUXEMBURGO	148		1228671	5375
ESTADOS UNIDOS	6445		17198326	126245
FRANCA	2		175420	1000
ITALIA	2816		13186837	57930
PAISES BAIXOS	739		3079785	24692
REINO UNIDO	689		3195828	17217
	23888*		90059538*	518270
60105 APARELHOS RECEPTORES E TRANSMISSORES DE RADIO TELEFONIA				
ALEMANHA OCIDENTAL	368		1928564	10267
ESTADOS UNIDOS	2234		5780032	39900
FRANCA	956		1905600	19056
JAPAO	123		91766	728
PAISES BAIXOS	297		1496880	6200
SUICA	5408		8770100	47701
	9386*		19972942*	164372
60111 RECEPTORES DE TELEVISAO UM				
ALEMANHA OCIDENTAL	46	2	14776	781
	46*	2*	14776*	781
60113 APARELHOS TRANSMISSORES DE TELEVISAO				
ESTADOS UNIDOS	59913		107078530	934922
REINO UNIDO	17		158100	1581
	59930*		107236630*	936503
60119 PARTES E ACESSORIOS DE APARELHOS RECEPTORES DE TELEVISAO, EXCL. VALVULAS E TUBOS				
ALEMANHA OCIDENTAL	1521		3363497	14963
REPUBLICA LUXEMBURGO	53		474781	1139
ESTADOS UNIDOS	18969		49591859	258947
ITALIA	162		665502	2845
JAPAO	184		211392	1178
PAISES BAIXOS	7205		14268450	62260
REINO UNIDO	4		42184	434
	28100*		68617665*	341766
60121 APARELHOS RECEPTORES DE RADIO P. USO DOM. UM				
ITALIA	12	1	473*	25
JAPAO	4	8	4352	230
PAISES BAIXOS	29	1	28160	176
	45*	10*	32485*	331
60131 APARELHOS RECEPTORES E TRANSMISSORES DE RADIO P. AVIOES UM				
ESTADOS UNIDOS	3357	125	5338479	57062
	3357*	125*	5338479*	57062
60135 APARELHOS RECEPTORES DE RADIO P. AUTOMOS UM				
ESTADOS UNIDOS	10	1	39092	102
	10*	1*	39092*	102
60140 EQUIPAMENTO DE RADIO P. DIRECAO E NAVEGACAO AEREA				
ESTADOS UNIDOS	1226		5469100	62193
FRANCA	107		765900	7659
SUEDIA	52		1020479	4306
	1385*		7255479*	74158
60159 PARTES E ACESSORIOS DE APARELHOS DE RADIO, EXCL. VALVULAS E TUBOS				
ALEMANHA OCIDENTAL	12553		23566799	105167
QUINAMARCA	689		3054088	15459
ESTADOS UNIDOS	84482		122194845	633050
FRANCA	2659		3205610	14460
ITALIA	538		1659460	7924
JAPAO	2306		3218699	14997
PAISES BAIXOS	51960		48410773	218532
REINO UNIDO	855		855641	3869
SUEDIA	34		124400	1244
	156076*		206320315*	1014702
60159 APARELHOS DE RADIO N.E. UM				
PAISES BAIXOS	50	35600	1827468	7993
SUICA	26931	1	29178800	291788
	26981*	35601*	31006268*	299771

IV — IMPORTAÇÃO POR MERCADORIAS, SEGUNDO OS PAÍSES DE PROCEDÊNCIA — 1960

JANEIRO A DEZEMBRO

DISCRIMINAÇÃO DA IMPORTAÇÃO	QUANTIDADE		VALOR A BORDO NO BRASIL	
	Kg	OUTRAS UNIDADES	Dó	US\$
60161 APAR. DE RADAR E SEMELH.				
ALEMANHA OCIDENTAL	95		849465	3688
ESTADOS UNIDOS	288		3089660	2163
NORUEGA	139		387004	2163
REINO UNIDO	1048		91459	4834
	1570*		4337588*	35848
60165 AMPLIFICADORES.				
ALEMANHA OCIDENTAL	300		104574	248
ESTADOS UNIDOS	197		668011	7220
FRANCA	14		139298	614
ITALIA	3		3027	160
REINO UNIDO	206		34737	1836
	720*		949647*	10078
60171 APAR. OF TELEFONIA, REUS PERT. E ACESS.				
ALEMANHA OCIDENTAL	51597		71770969	405282
AUSTRIA	272		574212	2488
BELGICA LUXEMBURGO	17813		35535811	237460
DINAMARCA	119		426000	2636
ESTADOS UNIDOS	7503		31703856	177485
GRECIA	304		755635	3852
HUNGRIA	200		161147	1160
JAPAO	300		166166	775
PAISES BAIXOS	1124		346597	11151
POLONIA	2800		1048798	5833
REINO UNIDO	5746		18583103	59075
BUECIA	154891		223869303	1456946
SUICA	377		1334943	6044
TCHECOSLOVAQUIA	4756		3608237	33138
	247882*		383879077*	2402857
60175 APAR. DE TELEGRAFIA, REUS PERT. E ACESS.				
DINAMARCA	126		1871540	9244
ESTADOS UNIDOS	891		3263520	31157
JAPAO	1019		481358	1971
REINO UNIDO	12099		5751298	192032
SUICA	241		4524274	21886
	14376*		18991990*	346930
60180 VALVULAS E TUBOS RECEPTORES				
ALEMANHA ORIENTAL	172	6380	444121	2401
ALEMANHA OCIDENTAL	811	67229	5792768	25111
CANADA	4	400	20486	116
ESTADOS UNIDOS	35698	1364792	178560765	785324
FRANCA	5	342	231567	1036
ITALIA	1309	53262	3858909	16681
JAPAO	10259	359843	18323978	95235
PAISES BAIXOS	11258	790370	54208037	240245
REINO UNIDO	291	23480	1537156	6774
BUECIA	16	800	390015	2296
	59815*	2666898*	263361792*	1175419
60181 VALVULAS E TUBOS TRANSMISORES.				
ALEMANHA OCIDENTAL	104	44	948500	5377
ESTADOS UNIDOS	848	8188	7561865	40807
FRANCA	28	6	604812	3392
JAPAO	8	4	213717	957
PAISES BAIXOS	1116	8582	9708419	44132
REINO UNIDO	50	2269	526211	2348
BUECIA	37	4	1116722	4312
SUICA	215	16	1003443	4857
	2436*	19113*	21763488*	105572
60182 VALVULAS E TUBOS RETIFICADORES INOV. TRIAB.				
ALEMANHA OCIDENTAL	26	238	574978	2407
BELGICA LUXEMBURGO	80	2	631436	3034
DINAMARCA	71	150	127981	687
ESTADOS UNIDOS	1024	7059	4807153	22805
HUNGRIA	15	15	2301	13
PAISES BAIXOS	1244	12746	5759252	26460
REINO UNIDO	1478	80	571816	11003
SUICA	127	421	212162	9117
	4050*	20721*	14597081*	75706
60183 VALVULAS E TUBOS ELETRONICOS E TERMIONICOS				
ALEMANHA OCIDENTAL	295	16446	2757979	11685
BELGICA LUXEMBURGO	5	100	37140	176
CANADA	26	853	181043	862
ESTADOS UNIDOS	2649	118308	20472444	107006
FRANCA	111	1250	226377	2853
ITALIA	2	24	10466	48
JAPAO	1420	5739	4509789	19728
PAISES BAIXOS	12	511	137676	625
REINO UNIDO	477	4138	10214033	48598

IV — IMPORTAÇÃO POR MERCADORIAS, SEGUNDO OS PAISES DE PROCEDENCIA — 1960

105

JANEIRO A DEZEMBRO

DISCRIMINAÇÃO DA IMPORTAÇÃO	QUANTIDADE		VALOR A BORDA NO BRASIL	
	Kg	OUTRAS UNIDADES	C\$	US\$
SUECIA	13	80	229292	887
60184 VALVULAS DE IMAGEM P. TELEVISÃO, CINERCOPIOSUM	5010*	199100*	38776239*	192460
CANADA	24083	2629	12908656	55571
ESTADOS UNIDOS	264495	27033	131022866	598463
PAISES BAIXOS	8287	8509	24732875	107184
	371395*	38171*	167964397*	761198
60185 TUBOS DE RAIOS CÁTODICOSUM				
ALEMANHA OCIDENTAL	76	68	407400	2357
ESTADOS UNIDOS	1560	83	652990	3127
PAISES BAIXOS	22	170	249054	1103
	1658*	321*	1309444*	6587
60187 VALVULAS E TUBOS ESPECIAISUM				
ALEMANHA OCIDENTAL	402	15	177518	7233
ESTADOS UNIDOS	42	690	318418	2520
JAPÃO	400	50000	259204	1100
PAISES BAIXOS	8	656	109750	516
REINO UNIDO	6	145	315877	1575
SUÍÇA	860*	51513*	1189412*	12989
60189 VALVULAS E TUBOS N.E.UM				
ALEMANHA OCIDENTAL	663	288009	25834231	116035
ESTADOS UNIDOS	22	144	451132	2146
DINAMARCA	38	116	950173	5393
ESTADOS UNIDOS	6501	944157	87777108	393993
FRANÇA	39	13	361963	1939
HUNGRIA		10	3993	22
ITALIA		3	3464	15
JAPÃO	46	68833	5474124	26282
PAISES BAIXOS	2882	1829033	148076238	627780
POLOONIA	71	1300	66300	390
REINO UNIDO	916	3624	2927146	12716
SUÍÇA	51	134	654746	2986
	11229*	3075376*	266590588*	1189687
60192 ALTO FALANTE				
ALEMANHA OCIDENTAL	251		317446	1564
DINAMARCA	1287		1984342	10048
ESTADOS UNIDOS	325		438000	1926
ITALIA	1370		1226976	5546
JAPÃO	2092		3173622	15275
PAISES BAIXOS	4243		2868808	14541
REINO UNIDO	530		493248	2286
	10158*		10502444*	51196
60199 APARS. DE COMUNICAÇÃO, N.E.				
ALEMANHA OCIDENTAL	610		1653795	13906
DINAMARCA	112		166571	3023
ESTADOS UNIDOS	293		1559019	7352
ITALIA	38		56281	253
JAPÃO	809		2061482	9409
PAISES BAIXOS	193		630008	2796
REINO UNIDO	186		358257	1620
SUECIA	24		437484	1846
	2245*		7373567*	40205
60200 60299 APARS. DE ELETRICIDADE E MEDICA E RADIOLOGICOS	161338		259115548	1487392
60200 APARS. ELETROCIRURGICOS				
ALEMANHA OCIDENTAL	1310		2948994	13599
AUSTRIA	7		21138	103
ESTADOS UNIDOS	1062		2784426	12719
FRANÇA	23		29000	121
JAPÃO	13		55607	237
SUÍÇA	20		65428	275
	2435*		5904593*	27054
60210 APARS. ELETRODENTARIOS				
AUSTRIA	39		335158	1512
ESTADOS UNIDOS	38		226642	1106
JAPÃO	737		279576*	12514
	807*		3357568*	15132
60220 APARS. ELETROTERAPEUTICOS				
ALEMANHA OCIDENTAL	515		1463024	6732
ESTADOS UNIDOS	111		267500	1204
FRANÇA	43		23585	1151
JAPÃO	90		1005043	4681
PAISES BAIXOS	62		112093	537
REINO UNIDO	112		179555	987
	1833*		3262800*	15292

IV — IMPORTAÇÃO POR MERCADORIAS, SEGUNDO OS PAÍSES DE PROCEDÊNCIA — 1960

JANEIRO A DEZEMBRO

DISCRIMINAÇÃO DA IMPORTAÇÃO	QUANTIDADE		VALOR A BORDO DO BRASIL	
	Kg	OUTRAS UNIDADES	C\$	US\$
60230 APAR. ELETRODIAGNÓSTICOS				
ALEMANHA OCIDENTAL	1214		5875303	32036
ESTADOS UNIDOS	6885		20933116	113275
PAÍSES BAIXOS	168		520869	2460
SUECIA	402		297496	9011
SUÍÇA	540		3382785	15767
	9209*		31009569*	172549
60261 APAR. DE RAIOS X P. USO DENTÁRIO				
ALEMANHA OCIDENTAL	4564	58	6473475	29915
PAÍSES BAIXOS	7889	320	16275718	75247
TCHECOSLOVAQUIA	1024	29	1352299	8165
	13477*	407*	24101492*	113327
60262 APAR. DE RAIOS X P. USO EM MEDICINA				
ALEMANHA OCIDENTAL	40362	73	53942071	289583
ESTADOS UNIDOS	11946	20	18828153	90066
HUNGRIA	4636	3	2860102	17049
PAÍSES BAIXOS	28448	38	37174858	222164
SUECIA	3674	3	9850661	50791
TCHECOSLOVAQUIA	9456	10	7046367	39318
	98522*	147*	129702212*	709171
60264 APAR. DE RAIOS X P. USO INDUSTRIAL				
ALEMANHA OCIDENTAL	494	1	732500	7325
DINAMARCA	347	3	1293968	9456
JAPÃO	142	1	64001	3425
	983*	5*	2091269*	20206
60267 VALVULAS E TUBOS P. APAR. DE RAIOS X				
ALEMANHA OCIDENTAL	341		8971153	42907
ESTADOS UNIDOS	328		5058614	24875
HUNGRIA	4		21562	141
JAPÃO	19		23461	1240
PAÍSES BAIXOS	220	25	2160371	10044
TCHECOSLOVAQUIA	5		130257	741
	917*	25*	16365418*	79948
60268 PERTS. E ACESS. P. APAR. DE RAIOS X N.E.				
ALEMANHA OCIDENTAL	2411		5274228	24420
DINAMARCA	118		466899	2541
ESTADOS UNIDOS	2013		7311450	39078
JAPÃO	4		4440	20
PAÍSES BAIXOS	5538		8704067	66316
REINO UNIDO	180		836141	3725
TCHECOSLOVAQUIA	136		141143	1016
	10400*		22738358*	137126
60299 APAR. DE ELETRICIDADE MÉDICA N.E.				
ALEMANHA OCIDENTAL	2500		4589585	24500
CANADA	11910		7744014	96157
ESTADOS UNIDOS	259		1225670	6700
PAÍSES BAIXOS	8086		7023000	70230
	22755*		20582269*	197587
60300 60399 EQUIPAMENTO ELÉTRICO P. VEÍCULOS E MOTORES A EXPLORAÇÃO	951987		556705510	2844116
60301 VELAS				
ALEMANHA OCIDENTAL	56319		42919857	194013
ESTADOS UNIDOS	167318		149407072	784113
FRANÇA	3638		3504007	16287
ITALIA	354		199741	1794
JAPÃO	8455		4303643	20238
REINO UNIDO	22004		8548584	39819
TCHECOSLOVAQUIA	860		646655	3639
	258998*		209528781*	1059903
60319 EQUIPAMENTO ELÉTRICO DE ARRANCO E IGNIÇÃO P. MOTORES A EXPLORAÇÃO N.F.				
ALEMANHA OCIDENTAL	1000		965000	9650
ALEMANHA OCIDENTAL	341443		133263914	60692
ÁUSTRIA	388		478079	2106
CANADA	5		19152	83
DINAMARCA	341		299553	1910
ESPAÑA	238		342462	1947
ESTADOS UNIDOS	192983		126493075	694536
FINLÂNDIA	28		26891	130
FRANÇA	7726		8617618	48637
ITALIA	41595		15380643	75954
IUGOSLÁVIA	153		55235	507
JAPÃO	3883		2191400	10950
NORUEGA	57		26397	147
PAÍSES BAIXOS	950		107850	1007
REINO UNIDO	17879		6390723	40101
SUECIA	3189		3595085	15032

IV — IMPORTAÇÃO POR MERCADORIAS, SEGUNDO OS PAÍSES DE PROCEDÊNCIA — 1960

107

JANEIRO A DEZEMBRO

DISCRIMINAÇÃO DA IMPORTAÇÃO	QUANTIDADE		VALOR A BORDO NO BRASIL	
	Kg	OUTRAS UNIDADES	C\$	US\$
SUIÇA	67		303247	1451
TCHECOSLOVAQUIA	13557		4709989	27464
	625474*		303266333*	1539304
60331 RUZINAS				
ALEMANHA OCIDENTAL	266		238170	1091
ESTADOS UNIDOS	84		157377	698
FRANCA	16		23946	107
JAPÃO	640		300220	1323
REINO UNIDO	7		9889	46
SUECIA	5		5688	24
TCHECOSLOVAQUIA	207		93360	490
	1225*		828590*	3769
60335 FARCIS, FAROLETES E LANTERNAS P. AUTOMÓV. E LANTERNAS P. AUTOMÓV. E				
ALEMANHA OCIDENTAL	1082		1108020	5028
ESTADOS UNIDOS	7659		916711	5436
FRANCA	133		164336	592
ITALIA	73		32191	147
JAPÃO	2268		1258307	5218
HOLANDA	100		75270	365
REINO UNIDO	1		436	2
TCHECOSLOVAQUIA	75		63929	340
	4501*		3619200*	17128
60330 EQUIPAMENTO ELETRICO DE ILUMINAÇÃO E SINALIZAÇÃO P. AUTOMÓV. N.E. E SINALIZAÇÃO P. AUTOMÓV. N.E.				
ALEMANHA OCIDENTAL	4530		5162274	24431
ESPANHA	13		31538	177
ESTADOS UNIDOS	772		788137	3785
FRANCA	638		828298	3778
ITALIA	39		51128	217
REINO UNIDO	195		157385	679
TCHECOSLOVAQUIA	10		4673	25
	6197*		7023433*	33092
60380 EQUIPAM. ELETR. DE ILUMINAÇÃO E SINALIZAÇÃO P. VEÍCULOS A MOTOR EXCL. AUTOMÓV. E VEÍCULOS A MOTOR EXCL. AUTOMÓV.				
ALEMANHA OCIDENTAL	22		10483	59
ESTADOS UNIDOS	3417		7337266	69686
FINLÂNDIA	20		21309	103
FRANCA	93		611128	5983
ITALIA	1685		1349944	6259
JAPÃO	1957		966430	3946
REINO UNIDO	731		882328	6692
TCHECOSLOVAQUIA	138		66182	411
	8063*		11245070*	93139
60399 EQUIPAMENTO ELETRICO P. VEÍCULOS N.E.				
ALEMANHA ORIENTAL	2		16977	95
ALEMANHA OCIDENTAL	166		173380	740
ESTADOS UNIDOS	2706		2419879	10790
FRANCA	716		439453	1882
HONG KONG	110		39010	216
ITALIA	2259		1162340	5520
JAPÃO	40126		16684269	77185
REINO UNIDO	2		5815	29
SUECIA	3		13756	62
TCHECOSLOVAQUIA	439		239224	1262
	47529*		21194103*	97781
60400 60499 MANS. E FERRAM. ELETROMECANICAS, INCL. P. USO DOMESTICO	63395		79342305	409182
60400 FERRAMENTAS ELETROMECANICAS, PORTÁTEIS, ADAPTADAS P. TRABALHO MANUAL				
ALEMANHA OCIDENTAL	24281		29013437	141180
DINAMARCA	669		1023295	5544
ESTADOS UNIDOS	15687		27110896	147643
FRANCA	657		1009171	4079
ITALIA	30		168130	797
JAPÃO	2152		578917	8346
REINO UNIDO	3609		4169386	22272
SUECIA	114		175582	767
SUIÇA	5959		7779187	36224
TCHECOSLOVAQUIA	6424		4815160	27438
	59582*		75843161*	394990
60421 ENCERANERAB. UM				
ESTADOS UNIDOS	25	1	7019	371
	25*	1*	7019*	371
60425 VENTILADORES. UM				
ESTADOS UNIDOS	293	211	298636	930
	293*	211*	298636*	930

IV — IMPORTAÇÃO POR MERCADORIAS, SEGUNDO OS PAÍSES DE PROCEDÊNCIA — 1960

JANEIRO A DEZEMBRO

DISCRIMINAÇÃO DA IMPORTAÇÃO	QUANTIDADE		VALOR A BORDO NO BRASIL	
	Kg	OUTRAS UNIDADES	C\$	US\$
60457 MAOR.P.HOER E MISTURAR ALIMENTOS.				
ALEMANHA OCIDENTAL	11		49051	110
	11*		49051*	110
60464 MAOR.P.BARBEAR E P. CORTAR CABELO.				
ALEMANHA OCIDENTAL	995		1562051	7153
ARGENTINA	40		314875	1599
PAISES BAIXOS	69		270270	632
REINO UNIDO	2030		677712	2955
	3142*		2844908*	12339
60490 PERTR.E ACESS.P.MAOR.ELETRONECANICAR				
TIPO DAN.P.ESCRITORIO F SEMELHS.	18		65364	378
REINO UNIDO	324		234166	764
SUECIA	342*		299530*	1142
60500 60599 APARR.P.MEDIDA E CONTROLE DE				
ENERGIA ELETR.APARRS.DE RIHALI				
ZACAO E SEGURANCA.CAMPAINHAD	371118		352229455	2998020
60500 APARR.P.MEDIO O CONSUMO DE ENERGIA				
ELETRICA				
ALEMANHA ORIENTAL	45		24877	136
ALEMANHA OCIDENTAL	1034		1250857	5934
BELGICA LUXEMBURGO	947		1120114	5717
CINAMARCA	4181		3941026	21451
ESTADOS UNIDOS	7848		9634041	68331
HUNGRIA	140930		34440987	203128
ITALIA	20		54464	239
JAPAO	1997		1027282	4405
POLONIA	2074		273511	1664
REINO UNIDO	56		152859	694
SUECIA	7		35800	358
SUICA	11392		8356773	39595
TCHECOSLOVAQUIA	41604		16155375	90867
	212135*		76540366*	442519
60520 AMPERIMETROS,VOLTIMETROS E SEMELHR.				
ALEMANHA ORIENTAL	347		1025400	10254
ALEMANHA OCIDENTAL	7153		16835427	96549
AUSTRIA	99		608081	2743
BELGICA LUXEMBURGO	40		116116	938
CANADA	143		13391	64
CINAMARCA	11554		608240	3640
ESTADOS UNIDOS	18		2891966	190464
FINLANOIA	18		3300	33
FRANCA	2587		530545	10114
ITALIA	124		466930	2414
IUGOSLAVIA	6		7707	126
JAPAO	6928		5078822	52681
PAISES BAIXOS	1032		3451548	15990
POLONIA	182		55742	307
REINO UNIDO	1003		2733549	19549
SUECIA	92		266438	2148
SUICA	433		1150282	6596
TCHECOSLOVAQUIA	1136		868865	4760
	32877*		62712329*	419370
60540 EQUIPANTO.P.CONTROLE E SINALIZACAO DE				
ESTRADAS DE FERROVIAS DE COMUNICACAO				
ALEMANHA OCIDENTAL	7		11895	52
ESTADOS UNIDOS	110212		210841603	2109370
REINO UNIDO	287		428534	6041
SUICA	2		378	20
	118508*		211202410*	2115483
60560 CAMPAINHAS, QUADROS INOICAO DRES P.USO				
DOMESTICO, EBCRITORIOS E FABRICAB.				
INSTALACAO ELETRS. DE ALARME CONTRA				
PDUOS E INCENDIOS				
ALEMANHA OCIDENTAL	30		129996	593
BELGICA LUXEMBURGO	120		233860	1117
CINAMARCA	1		2163	11
ESTADOS UNIDOS	7246		783378	16313
SUECIA	171		415162	1938
SUICA	31		129791	676
	7598*		1694350*	20640
60800 60899 ARTS.ELETRS.,PERTRS. E ACESS.NAO				
INCL.EM CLASSE PROPRIA DE MAOS.				
E APARR.ELETRS.	2488218		924546602	5150458
60801 PILHAS ELETRICAS, SECAB, AVULSAS				
ALEMANHA OCIDENTAL	1137		339531	1677
CINAMARCA	21		166564	942
ESTADOS UNIDOS	1763		8553605	38992

IV — IMPORTAÇÃO POR MERCADORIAS, SEGUNDO OS PAISES DE PROCEDENCIA — 1960

109

JANEIRO A DEZEMBRO

DISCRIMINAÇÃO DA IMPORTAÇÃO	QUANTIDADE		VALOR A BORDO NO BRASIL	
	Kg	OUTRAS UNIDADES	Cr\$	US\$
FRANCA	1		20945	93
JAPÃO	9825		4703370	23080
REINO UNIDO	25766		4019103	19042
SUÍÇA	4		10100	49
	36517*		17813218*	84675
60805 LAMPADAS ELETRICAS, SECAS, EM BATERIA.				
ALEMANHA OCIDENTAL	13		20257	100
ESTAÇOS UNIOOS	248		366263	2653
JAPÃO	800		246332	1369
REINO UNIDO	4501		779187	372
	5562*		1612039*	7694
60811 LAMPADAS COMUNS				
JAPÃO	70		67660	293
	70*		67660*	293
60812 LAMPADAS MINIATURA P. SÍCICLETAS, LANTERNAS DE SOLBO E SEMELHS.				
ALEMANHA OCIDENTAL	38		69166	347
BELGICA LUXEMBURGO	33		1016661	4399
ESTAÇOS UNIOOS	66		774803	2400
HONG KONG	101		91364	208
JAPÃO	2563		3565488	13663
	2801*		5517482*	21017
60813 LAMPADAS P. AUTOMOVEIS				
ALEMANHA OCIDENTAL	2207		5220797	23979
ESTAÇOS UNIOOS	522233		182570009	849167
FRANCA	92		158274	549
ITALIA	3435		1268823	5508
JAPÃO	27669		21850642	104031
PAISES BAIXOS	3461		6622701	32123
REINO UNIOO	74		214413	995
TCHECOSLOVAQUIA	985		1623044	8466
	560156*		219528703*	1024818
60814 LAMPADAS FLUORESCENTES				
ALEMANHA OCIDENTAL	100		116298	493
ESTAÇOS UNIOOS	230		412770	1435
JAPÃO	24		47811	209
PAISES BAIXOS	4		8753	24
	358*		585632*	2161
60817 LAMPADAS P. USO9 FOTOGRAFICOS				
ALEMANHA OCIDENTAL	178		542085	2364
ESTAÇOS UNIOOS	289		550405	3215
HUNGRIA	17		29606	161
ITALIA	1		2621	12
JAPÃO	4334		2661566	12133
PAISES BAIXOS	144		199281	867
	4963*		3985564*	18752
60819 LAMPADAS ESPECIALIS, N. E.				
ALEMANHA ORIENTAL	1		16225	81
ALEMANHA OCIDENTAL	642		2159974	10412
AUSTRIA	2		14194	64
BELGICA LUXEMBURGO	251		6755069	33599
CANADA	6		37385	181
DINAMARCA	2		25473	135
ESTAÇOS UNIOOS	9462		13957741	74154
FRANCA	164		554045	2858
HUNGRIA	21		50191	281
ITALIA	1		11940	56
JAPÃO	6805		8847772	39975
PAISES BAIXOS	2069		3527271	16265
REINO UNIOO	212		835011	4697
SUÉCIA	246		1109499	5310
SUÍÇA	18		34311	411
TCHECOSLOVAQUIA	209		317768	1670
	20111*		38253869*	190149
60821 CABOS REVESTIOOS DE BORRACHA				
ESTAÇOS UNIOOS			681	3
			681*	3
60825 CABOS REVESTIOOS DE CHUMBO				
ALEMANHA OCIDENTAL	1099		230408	951
ESTAÇOS UNIOOS	146		342014	1508
FRANCA	11936		3156600	31586
REINO UNIOO	6426		97930	5176
	19607*		3826952*	39201
60829 CABOS, N. E.				
ALEMANHA ORIENTAL	1		368	2
ALEMANHA OCIDENTAL	4946		2047065	14464
BELGICA LUXEMBURGO	2458		1413071	8753
DINAMARCA	49		1949	103

JANEIRO A DEZEMBRO

DISCRIMINAÇÃO DA IMPORTAÇÃO	QUANTIDADE		VALOR A BORDO NO BRASIL	
	Kg	OUTRAS UNIDADES	C\$	US\$
ESTADOS UNIDOS . . .	90562		17141495	174505
FRANCA	4353		13768766	68205
ITALIA	25695		8556902	38711
JAPÃO	58		117072	526
PAISES BAIXOS	30		101031	775
REINO UNIDO	15147		964370	13335
SUECIA	11445		1285374	106875
SUICA	1		1	1
TCHECOSLOVÁQUIA . . .	72		88449	450
	144817*		57134479*	426705
60831 FIOS REVERTIDOS DE BORRACHA ESTADOS UNIDOS . . .	10		49990	222
	10*		49990*	222
60833 FIOS COBERTOS DE ALGODÃO OU DE OUTRAS MATS. TEXTÉIS				
ALEMANHA OCIDENTAL .	536		76606	1182
ESTADOS UNIDOS . . .	130		223116	1269
SUECIA	356		10000	1000
	1022*		399722*	3451
60834 FIOS COBERTOS DE MATO. PLÁSTICAS				
ESTADOS UNIDOS . . .	151		260692	1225
PAISES BAIXOS	225		115827	474
	376*		376519*	1699
60839 FIOZ, N.E.				
ALEMANHA OCIDENTAL .	714		766836	3738
BELGICA LUXEMBURGO .	6		87948	406
CANADA	130		639	33
ESTADOS UNIDOS . . .	14515		10638107	64961
ITALIA	4		7387	42
JAPÃO	1		1015	5
PAISES BAIXOS	1993		1238577	5479
REINO UNIDO	12		15123	62
SUECIA	2077		1742088	15119
SUICA	16		143304	626
	19340*		14646780*	90471
60841 ISOLADORES DE VIDRO				
AUSTRIA	180		682810	3428
	180*		682810*	3428
60843 ISOLADORES DE PORCELANA				
ALEMANHA OCIDENTAL .	12		2276	11
ESTADOS UNIDOS . . .	441264		49317772	43487
ITALIA	2664		1178866	5062
JAPÃO	444000		27492279	213722
PAISES BAIXOS	24		42670	185
REINO UNIDO	10		16577	114
SUECIA	856		503867	241
SUICA	11302		4177787	19306
	899932*		82732094*	674848
60849 ISOLADORES, N.E.				
ALEMANHA OCIDENTAL .	290		470786	2161
ARGENTINA	100		63431	352
AUSTRIA	1926		4218697	18771
BELGICA LUXEMBURGO .	6		5824	24
ESTADOS UNIDOS . . .	34656		15091993	76251
FRANCA	4916		2377640	17167
ITALIA	98		143963	660
JAPÃO	548		24747	1308
NDRUEGA	27		53992	262
PAISES BAIXOS	24		211959	946
REINO UNIDO	1136		514384	5820
SUECIA	401		255650	1117
SUICA	5813		5121914	22638
	49941*		28554980*	147177
60851 TUBOS ISOLANTES, CONEXÕES E CAIXAS P. TUBOS, EXCL. DE BORRACHA E PLÁSTICOS				
ALEMANHA OCIDENTAL .	4993		608886	7229
ESTADOS UNIDOS . . .	4543		23785	29264
PAISES BAIXOS	2088		2798309	12823
SUECIA	67		178010	791
	11691*		6490516*	42107
60855 ACUMULADORES				
ALEMANHA ORIENTAL . .	1		3685	20
ALEMANHA OCIDENTAL .	23176		6108710	29214
ESTADOS UNIDOS . . .	127885		60357836	294988
FRANCA	37999		10125403	102756
JAPÃO	8690		264048	13956
POLÓNIA	1100		386907	2002
REINO UNIDO	2682		231049	11498
SUECIA	915		632700	6327
SUICA	1028		326087	1538
TCHECOSLOVÁQUIA . . .	800		190844	965
	206076*		78627266*	463364

IV — IMPORTAÇÃO POR MERCADORIAS, SEGUNDO OS PAISES DE PROCEDENCIA — 1960

111

JANEIRO A DEZEMBRO

DISCRIMINAÇÃO DA IMPORTAÇÃO	QUANTIDADE		VALOR A BORDO NO BRASIL	
	Kg	OUTRAS UNIDADES	Cr\$	US\$
60871 PECAS DE BORRACHA, EBOHITE E SEMELHS. P. MAQS., APARBS. E INSTALACOES ELETRS. EXCL. ISOLAADORES				
ALEMANHA OCIDENTAL	126		346015	1631
BELGICA LUXEMBURGO	98		16435	91
ESTADOS UNIOOS	2162		2170189	9447
FRANCA	209		35000	350
ITALIA	80		25074	148
PAISES BAIXOS	45		89598	414
SUICA			1831	8
	2660*		2684142*	12089
60875 PFCAS DE MATS. PLASTS. P. MAQS., APARS. E INSTALACOES ELETRS. EXCL. ISOLAADORES				
ALEMANHA OCIDENTAL	518		167891	892
ESTADOS UNIDOS	153		300086	1425
FRANCA	35		29073	127
HUNGRIA	69		8778	43
PAISES BAIXOS	634		902924	2698
SUICA	12		30913	148
	1421*		1439665*	5334
60881 PECAS DE LOUCA E VIDRO P. MAQS. APARS. E INSTALACOES ELETRS. EXCL. ISOLADORES				
ALEMANHA OCIDENTAL	6677		647898	3092
ESTADOS UNIOOS	1166		1358816	6516
PAISES BAIXOS	780		1130501	4886
TCHECOSLOVAQUIA	4690		339757	1658
	13313*		3476972*	16142
60889 PECAS DE MATS. ISOLANTES P. MAQS. E INSTALACOES ELETRS. EXCL. ISOLAADORES, N.E.				
ALEMANHA OCIDENTAL	1627		1537385	7759
BELGICA LUXEMBURGO	38		37600	134
CINAMARCA	13		9300	45
ESTADOS UNIDOS	7620		7758646	39296
FRANCA	157		1541	490
ITALIA	3056		136553	5883
JAPAO	258		88453	922
PAISES BAIXOS	2959		2562732	10816
REINO UNIDO	313		70878	2538
SUECIA	2676		745100	7451
SUICA	893		2634745	9219
TCHECOSLOVAQUIA	14		18918	13
	19624*		15615881*	84688
60891 HASTES E OUTRAS PARTES P. LAMPADAS				
ALEMANHA OCIDENTAL	1116		9977234	43492
BELGICA LUXEMBURGO	22		56782	233
ESTADOS UNIDOS	12352		29322329	130574
ITALIA	180		200073	856
JAPAO	2361		3265805	14757
PAISES BAIXOS	202716		68977594	311413
REINO UNIDO	260		193005	668
	219007*		111992822*	501993
60892 PARTES P. VALVULAS OU TUBOS, EXCL. AMPOLAS E GULBOS DE VIDRO				
ALEMANHA OCIDENTAL	154		4858578	21062
ESTADOS UNIDOS	23953		94666411	433789
FRANCA	3754		4912810	22356
ITALIA	17		128486	629
PAISES BAIXOS	22016		69601634	314393
REINO UNIDO	1		15993	74
SUICA	8		19445	8
	49903*		174203357*	792387
60899 ARTS. ELETRICOS, PERTS. E ACESS. NAO INCL. EM CLASSE APARS. ELETRICOS				
ALEMANHA ORIENTAL	30		41894	254
ALEMANHA OCIDENTAL	52481		4811868	162266
CINAMARCA	115		28392	289
ESTADOS UNIOOS	53947		24801425	154099
FRANCA	455		488221	3617
ITALIA	56410		10781402	108548
JAPAO	4271		2477514	13732
PAISES BAIXOS	4004		2258352	11676
REINO UNIDO	5879		1826940	8874
SUECIA	19052		6522787	30244
SUICA	116		207392	890
TCHECOSLOVAQUIA			139	1
	196760*		54246834*	495490
60900 60999 OUTRAS MAQS. E APARS. ELETRICOS	8449890		2209997883	10791750
60903 FORNOS E SEMELHS. P. USO INDUSTRIAL				
ALEMANHA OCIDENTAL	1485193		164134624	1812383
CANADA	9597		6689907	28279

IV — IMPORTAÇÃO POR MERCADORIAS, SEGUNDO OS PAISES DE PROCEDÊNCIA — 1960

JANEIRO A DEZEMBRO

DISCRIMINAÇÃO DA IMPORTAÇÃO	QUANTIDADE		VALOR A BORDO NO BRASIL	
	Kg	OUTRAS UNIDADES	Cz\$	US\$
DINAMARCA	1200570		80287862	806700
ESTADOS UNIDOS	134460		40781531	504983
FRANCA	22588		8595249	86817
ITALIA	1056		15711731	157933
JAPAO	21350		407575	21542
NORUEGA	34485		2206225	19861
PAISES BAIXOS	3024		2072030	12972
REINO UNIDO	48936		7023415	95736
SUECIA	53858		18897704	179761
SUICA	179		67106	1145
TCHECOSLOVAQUIA	265		172447	1172
	3105561*		347047406*	3731284
60907 SOLDADORES				
ALEMANHA ORIENTAL	38650		5178727	40833
ALEMANHA OCIDENTAL	198920		25603567	612225
BELGICA LUXEMBURGO	142		190457	985
ESTADOS UNIDOS	232561		85097054	617103
FRANCA	3349		2505300	34017
ITALIA	39088		6180293	326654
JAPAO	64661		7009965	146477
PAISES BAIXOS	4282		1304406	11645
POLONIA	45000		372369	2087
REINO UNIDO	3118		793547	12855
SUECIA	6236		2199455	12493
SUICA	376		203836	2353
TCHECOSLOVAQUIA	972		315058	1530
	596855*		136954043*	1821227
60909 APARELHOS ELETROTÉRMICOS				
ALEMANHA ORIENTAL	440		220269	1158
ALEMANHA OCIDENTAL	427		461170	2178
BELGICA LUXEMBURGO	1491		3050249	16426
ESTADOS UNIDOS	32		62362	286
FRANCA	22		44580	208
PAISES BAIXOS	23		1438	76
REINO UNIDO	344		432216	3255
SUECIA	2779*		4272304*	23563
60960 REOSTATOS				
ALEMANHA ORIENTAL	276		834639	3557
ESTADOS UNIDOS	390		1707027	8875
FRANCA	21		249317	965
HUNGRIA	1		885	5
ITALIA	69		10723	61
JAPAO	23		354322	1640
PAISES BAIXOS	669		988475	4483
REINO UNIDO	12		44168	212
SUECIA	60		31700	317
SUICA	1		7033	33
TCHECOSLOVAQUIA	485		199428	1053
	2007*		4397717*	21205
60961 TERMOSTATOS				
ALEMANHA ORIENTAL	84		337732	1677
BELGICA LUXEMBURGO	1		3176	15
DINAMARCA	824		1701873	9076
ESTADOS UNIDOS	2197		8478290	41138
FRANCA	146		884963	4305
ITALIA	382		591073	5306
REINO UNIDO	395		512159	2141
SUECIA	104		88695	438
SUICA	326		1512265	6652
TCHECOSLOVAQUIA	2		4738	28
	4461*		14114964*	70780
60962 FUBIVEIS				
ALEMANHA ORIENTAL	28967		6807596	32018
BELGICA LUXEMBURGO	155		642989	2857
CANADA	3		21713	98
DINAMARCA	17		10398	615
ESTADOS UNIDOS	3282		11053490	58584
FRANCA	131		87463	848
HUNGRIA	14573		2375539	12038
ITALIA	57		86519	381
JAPAO	510		10828	5752
PAISES BAIXOS	10141		90228	4114
POLONIA	225		42916	259
REINO UNIDO	917		1470589	7113
SUECIA	432		750396	3674
SUICA	833		695785	5095
TCHECOSLOVAQUIA	40		21344	127
	60277*		25172793*	133021
60964 INTERRUPTORES				
ALEMANHA ORIENTAL	8045		10641716	49654
AUSTRIA	1		1567	6
BELGICA LUXEMBURGO	26		84045	368

IV — IMPORTAÇÃO POR MERCADORIAS, SEGUNDO OS PAÍSES DE PROCEDÊNCIA — 1960

113

JANEIRO A DEZEMBRO

DISCRIMINAÇÃO DA IMPORTAÇÃO	QUANTIDADE		VALOR A BORDO NO BRASIL	
	Kg	OUTRAS UNIDADES	Dó	US\$
CANADA	4963		1020565	8814
DINAMARCA	154		215798	806
ESTADOS UNIDOS	54841		35339095	258910
FINLÂNDIA	7		12205	59
FRANÇA	162		69745	2944
ITALIA	1729		2416447	11870
JAPÃO	3896		594329	9442
NORUEGA	74		83217	361
PAÍSES BAIXOS	19		94631	416
REINO UNIDO	1014		1343836	6986
BUECIA	84		52110	232
SUÍÇA	399		533474	3155
TCHECOSLOVÁQUIA	174		239210	1338
	75528*		53349790*	355364
60965 BOMQUETES				
ALEMANHA OCIDENTAL	1931		574099	2512
ESTADOS UNIDOS	21		155686	747
PAÍSES BAIXOS			1102	3
BUECIA	1		7539	2
SUÍÇA	1		5411	22
	1954*		743837*	3316
60966 REBIBTENCIAIS, EXCL. P. AQUECIMENTO				
ALEMANHA OCIDENTAL	4226		3505037	28346
BELGICA LUXEMBURGO	139		235614	1069
CANADA	33		149158	683
DINAMARCA	722		1489118	8121
ESTADOS UNIDOS	5378		25424195	118745
FRANÇA	349		989295	8829
ITALIA	2824		423200	4232
JAPÃO	1147		941357	4700
NORUEGA	270		141713	762
PAÍSES BAIXOS	766		3862195	18075
REINO UNIDO	2860		3397402	15390
BUECIA	56		459260	1937
SUÍÇA	206		295803	1366
TCHECOSLOVÁQUIA	6355		2738747	14053
	25331*		44052094*	226308
60967 PARA RAIOB				
ALEMANHA OCIDENTAL	1039		1757854	7375
BELGICA LUXEMBURGO	3		2081	10
ESTADOS UNIDOS	41925		10022858	86908
FRANÇA	57		105100	4051
ITALIA	544		536520	2369
JAPÃO	536		14322	757
REINO UNIDO	3007		1978778	11035
BUECIA	25678		13521876	76273
SUÍÇA	9596		4454428	29963
TCHECOSLOVÁQUIA	367		17123	838
	82752*		32565540*	216579
60969 APAR. P. CONTROLE, REGULAGEM E DISTRIBUIÇÃO DE CORRENTE ELÉTRICA, N.E.				
ALEMANHA OCIDENTAL	150942		119950998	659523
AUSTRIA	3		38587	169
BELGICA LUXEMBURGO	9926		7883235	51015
CANADA	69618		29822203	262832
DINAMARCA	31255		19127302	111659
ESPAÑA	5889		2842196	16684
ESTADOS UNIDOS	952763		440659375	3699838
FINLÂNDIA	5475		1490892	14879
FRANÇA	103446		64835718	544752
HUNGRIA	5309		1328354	7174
ITALIA	1732621		350881083	3285348
JAPÃO	44570		8197078	173092
NORUEGA	661122		23829324	234266
PAÍSES BAIXOS	2234		3599104	1785
POLÓNIA	6393		1207623	6808
REINO UNIDO	28225		7523951	74787
BUECIA	26974		17108808	113148
SUÍÇA	284144		112646959	980031
TCHECOSLOVÁQUIA	6673		3102757	18217
	4125562*		3216135657*	10272007
60981 CONDENSADORES, FIXOS E VARIÁVEIS				
ALEMANHA OCIDENTAL	30283		37233573	180376
AUSTRIA	4		53567	234
BELGICA LUXEMBURGO	927		755883	3642
CANADA	62		263653	1243
DINAMARCA	22080		30536295	151759
ESPAÑA	6		9623	54
ESTADOS UNIDOS	158349		99571981	617033
FRANÇA	202		967600	4386
ITALIA	3378		4474662	20305
JAPÃO	24870		11906039	74124

IV — IMPORTAÇÃO POR MERCADORIAS, SEGUNDO OS PAISES DE PROCEDÊNCIA — 1960

JANEIRO A DEZEMBRO

DISCRIMINAÇÃO DA IMPORTAÇÃO	QUANTIDADE		VALOR A BORDO NO BRASIL	
	Kg	OUTRAS UNIDADES	Cr	US\$
PAISES BAIXOS	14214		22773384	1 01836
POLONIA	3524		1070409	5703
REINO UNIDO	3919		6968719	35637
SUECIA	2741		5788367	25484
SUICA	809		506480	5435
TCHECOSLOVAQUIA	38581		32768206	17 7418
	303949*		255648461*	1404669
60985 OSCILOSCOPIOS E OUTROS APARS.P.TESTAR				
ALEMANHA OCIDENTAL	6097		63906683	78263
AUSTRIA	3		19947	104
DINAMARCA	84		299671	1628
ESTADOS UNIOOS	11525		27451639	172099
FRANCA	865		2387451	12479
ITALIA	116		22836	1207
JAPAO	5826		10395880	5224
PAISES BAIXOS	3971		7010681	32960
POLONIA	72		82301	453
REINO UNIDO	1313		1691555	18150
SUECIA	40		89302	430
SUICA	82		250302	2786
TCHECOSLOVAQUIA	13		60264	382
	29987*		56152512*	373189
60990 MAQS.E APARS.ELETRICOS,SEUS PERTS.E				
ACESS..N.E.				
ALEMANHA OCIDENTAL	7082		3784048	28341
ESTADOS UNIOOS	13553		10979436	65041
FRANCA	747		552487	5518
ITALIA	844		58223	1405
JAPAO	4573		1205994	14628
PAISES BAIXOS	844		413553	5224
POLONIA	900		250800	2508
REINO UNIDO	3402		1789762	12107
SUECIA	347		250375	2441
SUICA	454		96587	393
TCHECOSLOVAQUIA	121		9500	95
	32867*		19390765*	139238
61000 61*99 MAQS.MOTRIZES,SEUS PERTS.E ACE8	10826750		3962378136	34971558
61000 61099 CALOEIRAS GERAADORAS DE VAPOR E				
EQUIPAMENTO P.CASA DE CALOEIRAS	2800609		428636699	4318062
61000 CALOEIRAS GERAADORAS DE VAPOR				
ALEMANHA OCIDENTAL	1070482		112037400	1120374
DINAMARCA	12705		8508300	85083
ESTADOS UNIOOS	477334		86506741	942382
FRANCA	305176		51378831	504349
ITALIA	343		160463	858
JAPAO	343		160463	858
REINO UNIDO	103010		9295014	81046
SUECIA	476763		72974200	729742
SUICA	853		15477	818
TCHECOSLOVAQUIA	2446666*		340876426*	3464652
61031 ECONOMIZADORES,SUPERADQUECEDORES E				
SEMELHS				
ESTADOS UNIOOS	38460		7648417	65194
REINO UNIDO	4541		854396	5128
SUECIA	8102		2711595	24538
SUICA	23064		758105	40069
	74167*		11972503*	134949
61033 CONDENSAOORES DE VAPOR				
ALEMANHA OCIDENTAL	20		28827	160
ESTADOS UNIOOS	43977		14921295	138685
FRANCA	65640		9066900	90669
ITALIA	515		69269	328
REINO UNIDO	3484		444700	4447
	113636*		24531691*	234289
61039 EQUIPAMENTO P.CASA DE CALOEIRAS,N.E..				
ALEMANHA OCIDENTAL	9613		3756181	23698
ESTADOS UNIOOS	22081		19724603	205046
ITALIA	520		48424	287
JAPAO	815		399118	2098
REINO UNIDO	13297		3545117	17390
SUECIA	119814		23782636	235713
	166140*		51256079*	484172
61100 61199 MOTORES A VAPOR,INCL.TRATORES A				
VAPOR,LOCOMOVEIS E TURBINAS A				
VAPOR	430237		263644608	2568096
61100 GERAADORES ELETRICOS E SEMELHS.CONJUGA				
OOS A MAQS. A VAPOR				
ALEMANHA OCIDENTAL	6		37039	179
ESTADOS UNIOOS	99175		71090983	710873

IV — IMPORTAÇÃO POR MERCADORIAS, SEGUNDO OS PAISES DE PROCEDENCIA — 1960

115

JANEIRO A DEZEMBRO

DISCRIMINAÇÃO DA IMPORTAÇÃO	QUANTIDADE		VALOR A BORDO NO BRASIL	
	Kg	OUTRAS UNIDADES	Dó	US\$
FRANCA.	31660		9671700	96717
SUECIA.	37447		16892100	168921
	159288*		97691822*	976690
61120 TURRINAS A VAPOR				
ALEMANHA OCIDENTAL.	6486		8071824	37124
ESTADOS UNIDOS. . .	129702		108123591	1058562
FRANCA.	124133		47401588	473458
SUECIA.	1372		1224190	1090
SUICA.	34		705570	6255
	261727*		165526763*	1587489
61199 MOTORES A VAPOR, N.E.				
ALEMANHA OCIDENTAL.	8		60823	265
ESTADOS UNIDOS. . .	214		365200	3652
	222*		426023*	3917
61200 61299 MOTORES P. AVIOES, INCL. A JATO P. POPULBAO	352102		1013781141	12947945
61200 MOTORES P. AVIOESUM				
ESTADOS UNIDOS. . .	158549	186	191700312	4269175
FRANCA.	3210	2	27876800	278768
REINO UNIDO.	19831	16	171357738	2171009
	181590*	204*	390934859*	6718952
61230 PERTENCES E ACESSORIOS.				
ESTADOS UNIDOS.	142051		542473848	5270979
FRANCA.	2090		1857510	38597
REINO UNIDO.	25855		75321533	887483
SUECIA.	486		2911100	29111
SUICA.	30		282300	2823
	170512*		622846291*	6228993
61400 61499 MOTORES DE COMBUSTAO INTERNA DIESEL, SEMIDIESEL, EXCL. P. AVIOES	5346086		1964319132	12276315
61401 MOTORES A GASOLINA P. AUTOMOVEISUM				
ALEMANHA OCIDENTAL.	5792	112	2822423	14018
ESPANHA.	300	10	236713	1471
ESTADOS UNIDOS. . . .	26293	254	8349427	426633
FRANCA.	180	3	39864	759
ITALIA.	198822	1400	77822996	733349
TCHECOSLOVAQUIA. . . .	2782	46	1082058	5443
	234169*	1825*	90353481*	797703
61407 MOTORES DIESEL, SEMIDIESEL P. AUTONS. UM				
ESTADOS UNIDOS.	2059	2	1037694	4533
FRANCA.	1135	1	610214	3368
REINO UNIDO.	10634	22	3736761	27285
SUECIA.	726	1	205405	1287
	14554*	26*	5598074*	36473
61408 PERTS. E ACESS. P. MOTORES DE AUTONS.				
ALEMANHA OCIDENTAL.	136192		102570101	463782
AUSTRIA.	240		273206	1314
DINAMARCA.	20565		5187701	26421
ESPANHA.	345		228378	1295
ESTADOS UNIDOS.	533171		149113575	687688
FRANCA.	21055		14224163	64406
ITALIA.	311678		35094016	814117
POLONIA.	65		814	43
REINO UNIDO.	22426		15678741	110775
SUECIA.	3533		4872865	23952
SUICA.	5		81300	37
SUICA.	704		300650	2201
TCHECOSLOVAQUIA. . . .	1050079*		327622510*	2196371
61409 MOTORES P. AUTOMOVEIS, N.E.	231	1	205267	845
ESTADOS UNIDOS.	231*	1*	205267*	845
61420 GERADORES ELETRS. E BEMELHS. CONJUGA DOS A MOTORES DE COMBUSTAO INTERNA UM				
ALEMANHA OCIDENTAL.	59420	21	11885535	142938
DINAMARCA.	238591	9	56885200	568852
ESTADOS UNIDOS.	75540	28	20181137	209260
FRANCA.	10976	1	5911600	59116
ITALIA.	1531	2	2220100	22201
NORUEGA.	59678	7	13813300	138133
REINO UNIDO.	24206	8	1671347	48617
SUICA.	11707	1	355318	18780
	481649*	77*	112923537*	1207897
61441 MOTORES MARITIMOS A GASOLINA E A QUEROSENE, N.E.UM				
ESTADOS UNIDOS.	68089	990	60205580	271174
REINO UNIDO.	644	24	373082	1792

IV — IMPORTAÇÃO POR MERCADORIAS, SEGUNDO OS PAÍSES DE PROCEDÊNCIA — 1960

JANEIRO A DEZEMBRO

DISCRIMINAÇÃO DA IMPORTAÇÃO	QUANTIDADE		VALOR A BORDO ND BRASIL	
	Kg	OUTRAS UNIDADES	C\$	US\$
SUECIA	29270	174	12870785	80898
61445 MOTORES ESTACIONARIOS, A GASOLINA E A QUEROBENE, N.E.	98003*	1188*	73449447*	353864
ALEMANHA OCIDENTAL	798	23	341571	1791
ESTADOS UNIDOS	259713	9050	119603569	549114
FINLANDIA	200	1	2100	10
FRANCA	133	24	703712	2996
ITALIA	748	25	265052	1364
JAPAO	4883	454	1393092	8176
REINO UNIO	1392	40	937733	3171
SUECIA	4640	29	1236478	5279
TCHECOSLOVAQUIA	2971	262	1828021	9634
	276877*	10708*	126130328*	581736
61461 MOTORES MARITIMOS DIESEL E SEMIDIESEL N.E.				
ALEMANHA OCIDENTAL	67681	8	27755294	146030
AUSTRIA	450	1	781548	3672
CINAMARCA	698	6	2004980	10533
ESTADOS UNIDOS	42818	49	20315410	100014
FRANCA	2267	2	520472	2610
ITALIA	234092	2	48925400	489854
JAPAO	39038	29	11801351	51227
REINO UNIO	9966	9	4164380	21233
SUECIA	22271	22	9476250	43373
SUICA	33194	1	9307700	23077
	458757*	129*	135112785*	961623
61465 MOTORES ESTACIONARIOS, DIESEL E SEMI DIESEL, N.E.				
ALEMANHA ORIENTAL	3469	20	791680	4000
ALEMANHA OCIDENTAL	283453	1346	73894286	388030
AUSTRIA	1250	1	1211100	6000
CINAMARCA	3310	8	1206923	6633
ESPANHA	12861	22	561279	28802
ESTADOS UNIDOS	355832	289	153784764	812764
FRANCA	1554	14	883834	3616
ITALIA	995	1	364452	1863
JAPAO	157649	1035	45490753	207442
POLONIA	29925	36	3742335	19485
REINO UNIO	149846	120	33089722	162621
SUECIA	4800	1	2842071	14155
SUICA	8553	3	264923	23974
TCHECOSLOVAQUIA	171055	322	29574392	163889
	1266872*	1320*	357570294*	2081265
61480 PERTS. E ACESS. P. MOTORES DE COMBUSTAO INTERNA, N.E.				
ALEMANHA ORIENTAL	433		347862	1737
ALEMANHA OCIDENTAL	361138		131228058	600378
AUSTRIA	10302		1409338	6396
BELGICA LUXEMBURGO	961		596444	3016
CANADA	261		847681	1194
CINAMARCA	182651		44979223	235407
ESPANHA	3514		823077	4470
ESTADOS UNIDOS	494943		360611449	2158906
FINLANDIA	470		278462	1439
FRANCA	9184		15005895	66403
ITALIA	154270		4232218	213594
IUGOSLAVIA	749		162231	2079
JAPAO	24141		5103254	22736
NORUEGA	150		88666	32
PAISES BAIXOS	4747		1326872	7391
POLONIA	3286		444793	3265
REINO UNIO	90015		46013653	274101
SUECIA	44005		28288492	172885
SUICA	13871		2538234	123088
TCHECOSLOVAQUIA	5787		3693082	21500
	1402882*		708458394*	3928305
61499 MOTORES DE COMBUSTAO INTERNA, N.E.				
ALEMANHA OCIDENTAL	1460		1222078	6071
ESTADOS UNIDOS	4341		1973797	8623
ITALIA	31969		14074172	64493
POLONIA	2030		498994	3594
FRANCA	649		93172	478
REINO UNIO	922		200415	952
TCHECOSLOVAQUIA	20642		884039	46022
	62013*		26903015*	130233
61990 61999 OUTRAS MAQS. MOTRIZES, SEUS PERTS E ACESS.	1897716		291996556	2861140
61901 TURBINAS HIDRAULICAS				
ALEMANHA OCIDENTAL	886043		142463547	1384937
AUSTRIA	448038		44459700	444597

IV — IMPORTAÇÃO POR MERCADORIAS, SEGUNDO OS PAISES DE PROCEDÊNCIA — 1960

117

JANEIRO A DEZEMBRO

DISCRIMINAÇÃO DA IMPORTAÇÃO	QUANTIDADE		VALOR A BORDO NO BRASIL	
	Kg	OUTRAS UNIDADES	C\$	US\$
ESTADOS UNIDOS	61443		21334635	212123
FRANCA	728		257897	2408
ITALIA	135900		25487200	254872
REINO UNIO	36		62400	624
SUECIA	238534		17371161	162765
80226			29622937	306698
SUICA	1650948*		281259477*	2769024
61902 GERADORES ELETRICOS E SEMELHS.CONJUGADOS A MOTORES HIDRAULICOS	250		419000	4190
ESTADOS UNIOES	2658		1079400	10794
SUICA	2908*		1498400*	14984
61909 MOTORES HIDRAULICOS, INCL.REGULADORES, N.E.				
ALEMANHA OCIDENTAL	172		323799	1805
ESTADOS UNIOES	172		487842	2747
ITALIA	41370		5698400	56984
41714*			6510041*	61536
61999 MAQS.MOTRIZES,SEUS PERTS.E ACESS.N.E				
AUSTRIA	3		11331	56
ESTADOS UNIOES	2143		2717307	15540
2146*			2728638*	15596
62000 62999 MAQS.E INSTRUMS.AGRICOLAS,SEUS PERTS.E ACESS.,EXCL. TRATORES	4476477		631852776	5894050
62000 62099 MAQS.E INSTRUMS.AGRICOLAR P. PREPARAR E CULTIVAR O SOLO	1961393		199761540	1454218
62001 DEFTOCADORESUM				
ESTADOS UNIOES	26422	38	2688971	25791
26422*		38*	2688971*	25791
62005 NIVELADORES AGRICOLASUM				
ESTADOS UNIOES	2897	21	721144	3746
2897*		21*	721144*	3746
62007 TERRACEADORESUM				
ESTADOS UNIOES	3711	2	890655	3847
3711*		2*	890655*	3847
62031 ARAOOS DE TRACAO MANUALUM				
ALEMANHA OCIDENTAL	378	6	62307	271
ESTADOS UNIOES	11544	15	2401619	10492
TCHECOSLOVAQUIA	41319	859	2163923	12180
53241*		880*	4627849*	32943
62033 APADOS DE TRACAO MECANICAUM				
ALEMANHA OCIDENTAL	1430	2	192653	916
ESTADOS UNIOES	2987	5	50441	2666
FRANCA	1244	3	21058	1113
IUGOSLAVIA	10200	20	789986	3874
JAPAO	320	5	31845	134
POLONIA	157500	350	10350000	103500
TCHECOSLOVAQUIA	40052	100	2008692	12600
213733*		485*	13444675*	124803
62041 SPADES DE DISCOSUM				
DINAMARCA	294213	461	24417700	244177
ESTADOS UNIOES	12413	35	1179572	11762
POLONIA	200000	250	8150000	81500
496626*		746*	33747272*	337439
62049 MAQS.E INSTRUMS. DE PREPARO DO SOLO, N.E.UM				
ALEMANHA OCIDENTAL	1320	1	36402	1924
ESTADOS UNIOES	1648	4	541148	2525
POLONIA	915	1	24785	1310
3883*		6*	602335*	5759
62060 COLTIVADORESUM				
ALEMANHA ORIENTAL	502	1	8828	456
ESTADOS UNIOES	4784	41	596635	3930
5286*		42*	605263*	4386
62061 DISTRIBUIDORES DE FERTILIZANTESUM				
ALEMANHA ORIENTAL	351	1	6490	343
ALEMANHA OCIDENTAL	1600	4	243709	1160
DINAMARCA	90630	160	12438292	120036
ESTADOS UNIOES	1410	4	147499	1477
PAISES BAIXOS	9340	68	2495483	11131
103331*		237*	15331483*	134147

IV — IMPORTAÇÃO POR MERCADORIAS, SEGUNDO OS PAÍSES DE PROCEDÊNCIA — 1960

JANEIRO A DEZEMBRO

DISCRIMINAÇÃO DA IMPORTAÇÃO	QUANTIDADE		VALOR A BORDO NO BRASIL	
	Kg	OUTRAS UNIDADES	D\$	US\$
62062 ENXADAS ROTATIVASUM				
ESTADOS UNIDOS	635	3	17312	915
JAPÃO	130	3	48221	238
REINO UNIDO	4400	23	2306657	10161
	5165*	28*	2372190*	11314
62063 PLANTADEIRASUH				
ESTADOS UNIDOS	3137	7	875172	5175
	3137*	7*	875172*	5175
62065 SEMEADOURASUH				
ALEMANHA ORIENTAL	500	9	9744	515
BELGICA LUXEMBURGO	3900	3	43705	2310
DINAMARCA	251976	308	31972190	319668
ESTADOS UNIDOS	7514	17	1321873	10158
	263890*	337*	33347512*	332651
62079 MAQS.E INSTRS.P.CULTIVAR O SOLO.N.EUH				
ALEMANHA OCIDENTAL	800	5	434410	1922
ESTADOS UNIDOS	5595	11	492295	7781
JAPÃO	9130	51	2669290	12978
	15525*	67*	3595995*	22681
62080 PERTENCES E ACESSORIOS				
ALEMANHA OCIDENTAL	75454		7354905	35432
DINAMARCA	7920		720900	7209
ESTADOS UNIDOS	77548		16498920	78442
FRANCA	1032		146460	751
ITALIA	1		1118	6
JAPÃO	44		3205	15
POLONIA	15150		1108058	6671
REINO UNIO	528230		57301732	255087
SUECIA	54844		3442746	33773
TCHECOSLOVAQUIA	4323		342980	2150
	764546*		86921024*	419536
62200 62299 MAQS.E INSTRS.AGRICOLAR P. COLHER, DEBULHAR E SEPARAR	2422823		387525235	4141155
62200 ANGINHAS MECANICASUH				
ALEMANHA OCIDENTAL	237	1	3349	177
ESTADOS UNIDOS	716	2	24312	1285
	953*	3*	27661*	1462
62210 CEIFAOEIRASUM				
ALEMANHA ORIENTAL	150	1	3954	209
ALEMANHA OCIDENTAL	3355	1	166496	8800
DINAMARCA	124	1	32142	170
ESTADOS UNIDOS	7918	25	1062353	11130
JAPÃO	319	11	49104	259
REINO UNIO	214	2	158594	725
SUECIA	680	2	10236	541
	12760*	43*	1482879*	21834
62215 COLHEDEIRASUH				
ALEMANHA ORIENTAL	182	1	4881	258
BELGICA LUXEMBURGO	16000	8	267150	14120
DINAMARCA	74560	200	12116000	121160
ESTADOS UNIDOS	17035	5	6313140	27580
	107777*	214*	18701171*	163118
62221 SFRAOEIRARUH				
SUECIA	309	1	5525	292
	309*	1*	5525*	292
62225 DEBULHADORESUH				
BELGICA LUXEMBURGO	6200	2	84005	4440
	6200*	2*	84005*	4440
62230 CALIBRADORES DE OVOS E OUTRASUH				
ARGENTINA	7780	10	1707817	8569
ESTADOS UNIDOS	249	5	824074	4077
REINO UNIO	163		595230	2752
TCHECOSLOVAQUIA	970	1	338048	1900
	11392*	16*	3465169*	17298
62270 CEIFAOEIRAS ATAQUEIRAS E OUTRAS MAQS. COMBINADAS P.COLHER, DEBULHAR, SEPARAR E PREPARO DE SAFRASUH				
ALEMANHA ORIENTAL	396800	76	48040600	480406
DINAMARCA	216273	185	58220506	564985
ESTADOS UNIDOS	6498	4	788468	11282
FINLANDIA	2371	1	357840	2000
HUNGRIA	1468000	348	198829270	2370658
SUECIA	171000	66	43853634	438209
	2260942*	674*	3497990318*	3867540

IV — IMPORTAÇÃO POR MERCADORIAS, SEGUNDO OS PAISES DE PROCEDÊNCIA — 1960

119

JANEIRO A DEZEMBRO

DISCRIMINAÇÃO DA IMPORTAÇÃO	QUANTIDADE		VALOR A BORDO NO BRASIL	
	Kg	OUTRAS UNIDADES	C\$	US\$
62290 PERTENCES E ACESSORIOS				
ALEMANHA OCIDENTAL	181		50222	244
ARGENTINA	1150		204739	1258
AUSTRIA	397		124910	500
ESTADOS UNIDOS	8531		8542791	41716
FRANCA	42		58384	297
REINO UNIDO	73		80288	395
SUECIA	240		59141	248
	10614*		9120475*	44668
62299 MAOS E INSTRUM. AGRICOLAS P.D PREPARAD DAR BAFRAS, N.E.				
ALEMANHA OCIDENTAL	1667	1	975391	3795
ESTADOS UNIDOS	10209	36	3872641	16708
	11876*	37*	4848032*	20503
62400 62499 MAOS. E INSTRUMB. P. ORDENHAR, DESNATADEIRAS E OUTRAS MAOS.P. IND. DE LATICINIOS.	70638		34445920	239577
62421 OERNATADEIRAS.				
ALEMANHA OCIDENTAL	7569		4441938	20516
DINAMARCA	1713		2094550	10837
FINLANDIA	10919		4432945	26225
PAISES BAIXOS	620		70345	3718
SUECIA	15319		12911317	59379
	36130*		23951095*	120675
62425 RATEDEIRAS.				
ALEMANHA OCIDENTAL	3206		1014121	5424
DINAMARCA	7372		3703281	27998
FINLANDIA	448		227459	1062
SUECIA	1997		1194081	5138
	13023*		6138942*	39622
62490 MAOS.P.IND. DE LATICINIOS, N.E.				
ALEMANHA OCIDENTAL	49		2687	142
DINAMARCA	4562		3028013	24189
ESTADOS UNIDOS	1660		122507	6475
PAISES BAIXOS	14900		694481	4277
SUECIA	314		308195	1197
	21485*		4355883*	79280
62900 62999 OUTRAS MAOS. E INSTRUMB. AGRICOLAS, SEUS PERTENC. E ACESS.	21623		10120081	49100
62900 MAOS. E INSTRUMB. P. APICULTURA				
ALEMANHA OCIDENTAL	27		1060	56
	27*		1060*	56
62930 MAOS.P. GERMINAR E INCUBAR O.				
ALEMANHA OCIDENTAL	28		1854	98
ESTADOS UNIDOS	18865		9464470	45363
PAISES BAIXOS	2500		423874	2330
	21393*		9890198*	47791
6249 MAOS. E INSTRUMB. P. AVICULTURA, N.E.				
ESTADOS UNIDOS	203		228823	1253
	203*		228823*	1253
63000 63099 MAOS. E APAROS, P. TRANSPORTE E ELE VACAO, DE TERRAPLENAGEM, CONSTRU CAO E CONSERVACAO DE ESTRADAS P. PERFURACAO E EXTRACAO, P. TRA TAMENTO DE PEDRAS, TERRAS E SEMELHS. ROMRAS P. LIQUIDOS.	25834809		5540314321	41960177
63000 63099 VEICULOS INDUSTRIAIS.	602279		164009067	1125343
63000 TRATORES INDUSTRIAIS, EMPILHADEIRAS E SEMELHS.				
ALEMANHA OCIDENTAL	50675		8636557	87292
BELGICA LUXEMBURGO	3800		1732147	7160
DINAMARCA	14915		5861215	30180
ESTADOS UNIDOS	435176		137342435	844072
ITALIA	400		246700	2467
JAPAO	16697		398417	21058
PAISES BAIXOS	10418		1855357	20331
REINO UNIDO	59153		6576385	95330
SUECIA	601		9058	323
SUICA	3761		203182	10739
TCHECOSLOVACIA	6683		1147614	6391
	602279*		164009067*	1125343

IV — IMPORTAÇÃO POR MERCADORIAS, SEGUNDO OS PAISES DE PROCEDENCIA — 1960

JANEIRO A DEZEMBRO

DISCRIMINAÇÃO DA IMPORTAÇÃO	QUANTIDADE		VALOR A BORDO NO BRASIL	
	Kg	OUTRAS UNIDADES	D\$	US\$
63100 63199 MAOS.E APAR.S.P.TRANSPORTE E ELEVACAO	6678273		855880451	9361011
63100 GUINCHOS MANUAIS E SEMELHR.				
ALEMANHA OCIDENTAL	18465		1574254	9511
BELGICA LUXEMBURGO	10568		2578656	11250
DINAMARCA	3218		1206042	6582
ESTADOS UNIDOS	26721		4084709	22640
FRANCA	90		76300	763
HONG KONG	587		223307	1094
ITALIA	766		1133746	5200
JAPAO	81979		3859935	85444
NORUEGA	395		185850	890
PAISES BAIXOS	3435		170128	892
REINO UNIDO	3224		319528	1491
SUECIA	1658		183874	4390
SUIÇA	691		169959	8983
TCHECOSLOVACIA	10571		1087579	6075
	162668*		16853867*	173305
63120 GUINDASTES DE QUALQUIER NATUREZA, N. F.				
ALEMANHA OCIDENTAL	1015267		104356867	1071292
AUSTRIA	9724		6911903	23603
CANADA	510		16650	880
DINAMARCA	27882		6950706	35736
ESTADOS UNIDOS	1428381		389179122	2989379
FINLANDIA	5000		918200	9182
ITALIA	246075		38431727	375635
JAPAO	349994		9948649	525827
NORUEGA	694		205967	937
PAISES BAIXOS	890092		14640050	773787
REINO UNIDO	433111		24126123	475019
SUECIA	6851		1495343	13537
SUIÇA	130006		20859988	21067
TCHECOSLOVACIA	5640		1057132	5012
	4549227*		619098420*	6509882
63140 ELEVADORES P. PASSAGEIROS				
ESTADOS UNIDOS	60		277906	797
	60*		277906*	797
63199 MAOS.E APAR.S.P.TRANSPORTE E ELEVACAO, N.E.				
ALEMANHA OCIDENTAL	493944		77274201	926312
BELGICA LUXEMBURGO	3200		157320	8315
CANADA	3719		1571086	7515
DINAMARCA	7233		1523261	9625
ESTADOS UNIDOS	770808		62678895	688144
FINLANDIA	662		43232	209
FRANCA	105943		24731944	248933
ITALIA	174957		31205371	285992
IUGOSLAVIA	398		66494	369
JAPAO	210779		4563578	241204
NORUEGA	1278		273883	1454
PAISES BAIXOS	121094		5279546	158387
REINO UNIDO	61800		9099052	86989
SUECIA	3973		581741	6866
SUIÇA	3793		705991	3731
TCHECOSLOVACIA	2737		531063	2982
	1966318*		219650258*	2677027
63300 63399 MAOS.E APAR.S. DE TERRAPLENAGEM// CONSTRUÇÃO, CONSERVAÇÃO DE ESTRS	15115624		659566249	23701911
63300 ESCAVADORAS, GRABAS BECAS E SEMELHR. UN				
ALEMANHA OCIDENTAL	52030	3	9437890	78113
ESTADOS UNIDOS	3941705	148	821277466	5903165
JAPAO	84050	4	18077000	80000
REINO UNIDO	1615	3	1176343	5061
SUIÇA	192620	5	1758700	17587
TCHECOSLOVACIA	4272020*	163*	667556499*	6242817
63310 EBCARIFICADORAS UN				
ALEMANHA OCIDENTAL	600	1	180567	886
ESTADOS UNIDOS	145166	49	36990409	179101
REINO UNIDO	7069	3	1484327	7307
	152835*	53*	38655303*	187294
63320 ROLOS COMPRESSORES E OUTRAS MAOS.COM PACTADORAS UN				
ALEMANHA OCIDENTAL	46000	7	5876397	26838
DINAMARCA	114550	17	14682487	88309
ESTADOS UNIDOS	40266	11	10929153	60490
SUECIA	7600	2	3001855	13065
	208416*	37*	34489892*	188702

IV — IMPORTAÇÃO POR MERCADORIAS, SEGUNDO OS PAISES DE PROCEDÊNCIA — 1960

121

JANEIRO A DEZEMBRO

DISCRIMINAÇÃO DA IMPORTAÇÃO	QUANTIDADE		VALOR A BORDO NO BRASIL	
	Kg	OUTRAS UNIDADES	C\$	US\$
63330 MISTURADORES, ESPALHADORES DE ARFALTOUM				
ALEMANHA OCIDENTAL	13700	2	5385435	25543
ESTADOS UNIDOS	16427	10	4136957	27232
ITALIA	4700	1	157280	790
REINO UNIDO	88472	1	29724495	138594
	123299	26	40819777*	199269
63340 SCRAPERB E MOTO SCRAPERBUM				
ESTADOS UNIDOS	1747627	130	550297997	2601912
	1747627*	130*	550297997*	2601912
63350 NIVELADORES P. ESTRADASUM				
ALEMANHA ORIENTAL	228194	146	84388000	843800
ALEMANHA OCIDENTAL	6210	3	134142	7090
ESTADOS UNIDOS	4986232	816	1202488631	7385238
ITALIA	8938	71	5395182	53794
POLONIA	26750	35	1276863	7350
REINO UNIDO	229159	35	52195295	235594
	5455483*	1106*	1345878113*	8532856
63380 PERTENCES E ACESSORIOS				
ALEMANHA ORIENTAL	490		23411	472
ALEMANHA OCIDENTAL	17655		3814330	26468
BELGICA LUXEMBURGO	2000		363067	1586
CANADA	2400		470978	2060
DINAMARCA	24		777170	3767
ESTADOS UNIDOS	1179237		313097435	2008783
ITALIA	192		238469	1154
JAPAO	2		6995	34
JAPAO	3420		343530	1500
POLONIA	3850		200804	1135
REINO UNIDO	8286		1342846	9350
SUECIA	16440		3301709	14459
SUICA	148		663032	3096
TCHECOSLOVACIA	48729		3382500	33825
	1283263*		328026276*	2107629
63399 MAOS, APARS, P. TERRAPLENASEM, CONTRU CKO E CONSERVACAO DE ESTRADAS, N. E. . .UM				
ALEMANHA OCIDENTAL	42659	16	9886275	56860
AUSTRIA	93	8	246421	1136
BELGICA LUXEMBURGO	47038	15	10390278	45221
DINAMARCA	23000	1	3882156	21843
ESTADOS UNIDOS	1610052	237	378837559	3112041
ITALIA	23150	8	7440280	32876
PAISES BAIXOS	1483	3	1215476	5174
REINO UNIDO	39802	14	13310482	64947
SUECIA	68104	35	22866905	118934
SUICA	17300	1	5766560	23000
	1872681*	338*	453842392*	3482032
63500 63599 MAOS, E APARS, P. PERFURACAO E EXTRACAO	459730		169638259	1369410
63500 EQUIPAMENTO P. PERFURACAO DE POCOS E EXTRACAO DE PETROLEO				
ALEMANHA OCIDENTAL	2		16903	79
ESTADOS UNIDOS	201037		52450525	515005
FRANCA	7		16839	898
REINO UNIDO	4272		1478500	14785
	285318*		53962767*	530759
63540 MAOS, E APARS, P. PERFURACAO, N. E. . .UM				
ALEMANHA OCIDENTAL	2801		1021522	4313
BELGICA LUXEMBURGO	960		727022	3660
CANADA	21471		9774744	53737
ESPAÑA	685		1342021	6599
ESTADOS UNIDOS	125454		65889251	505474
FRANCA	34609		22163661	90199
JAPAO	33077		625647	33068
NORUEGA	210		135000	1250
PAISES BAIXOS	1265		1270079	6799
REINO UNIDO	21		75496	416
SUECIA	7433		4202166	18378
	227986*		107044609*	723823
63560 MAOS, E APARS, P. EXTRACAO DE SUBSTANCIA AS MINERAIS, N. E. . .UM				
ALEMANHA OCIDENTAL	21516		5134494	92310
CANADA	1264		629200	6292
ESTADOS UNIDOS	2683		1704230	11243
FRANCA	963		1160959	4991
	26426*		8628883*	114836

IV — IMPORTAÇÃO POR MERCADORIAS, SEGUNDO OS PAÍSES DE PROCEDÊNCIA — 1960

JANEIRO A DEZEMBRO

DISCRIMINAÇÃO DA IMPORTAÇÃO	QUANTIDADE		VALOR A BORDO NO BRASIL	
	Kg	OUTRAS UNIDADES	Dó	US\$
63600 63699 MAQS.P. CLASSIFICAR, MISTURAR, TRATAR PEDRAS, TERRA, CARVÃO E SUBS TÂNCIAS SÓLIDAS SEMELHS.	2227500		353034367	3636571
63601 CLASSIFICADORAS				
ALEMANHA OCIDENTAL	1564		571928	5845
ESTADOS UNIDOS	72932		23527868	143316
ITALIA	3900		622100	6221
REINO UNIDO	1035		634016	3122
SUECIA	58		9498	502
SUICA	79489*		25365410*	159006
63605 REPARADORAS				
ALEMANHA OCIDENTAL	13360		4847216	37935
BELGICA LUXEMBURGO	8047		6673597	30263
ESTADOS UNIDOS	32398		7091275	63926
PAISES BAIXOS	3500		200911	10619
REINO UNIDO	2161		3864898	9506
SUECIA	751		100883	5332
SUICA	3940		549100	5491
TCHecosLOVAQUIA	64157*		23327880*	166072
63611 RETONEIRAS				
ALEMANHA OCIDENTAL	17600		3963435	19020
ESTADOS UNIDOS	16988		3996738	24564
REINO UNIDO	708		218100	577
SUECIA	13600		3417563	14011
SUICA	48896*		11595836*	58172
63630 MAQS.P. CLASSIFICAR, SEPARAR, LAVAR, MISTURAR PEDRAS, TERRAS E SEMELHS. N.E.				
ALEMANHA OCIDENTAL	73992		6993123	165861
DINAMARCA	30186		6291200	42337
ESTADOS UNIDOS	199427		37466255	613742
FRANCA	404		663391	2930
ITALIA	342		504617	2366
JAPÃO	6524		339879	17964
PAISES BAIXOS	95		59307	341
REINO UNIDO	3159		846715	4657
SUECIA	247		71600	7146
SUICA	10174		1236847	51379
TCHecosLOVAQUIA	324550*		54472934*	902293
63641 BRITADORER P. IND. DE CIMENTO				
DINAMARCA	29053		7691707	43126
ESTADOS UNIDOS	16130		5005706	24133
FRANCA	653		18500	155
ITALIA	67678		9348244	42119
SUICA	113514*		22061157*	110233
63640 BRITADORER, N.E.				
ALEMANHA OCIDENTAL	3155		486907	2876
DINAMARCA	2648		1015022	3218
ESTADOS UNIDOS	121620		44728740	271602
SUECIA	280		182620	593
TCHecosLOVAQUIA	95470		7450600	74506
SUICA	223173*		53863889*	352795
63651 MOINHOS P. IND. DE CIMENTO				
ALEMANHA OCIDENTAL	37216		5648543	65493
DINAMARCA	372152		36344911	327607
ESTADOS UNIDOS	77102		10993585	57954
FRANCA	11413		302600	3026
ITALIA	3246		397380	39738
SUICA	532129*		57263439*	493818
63659 MOINHOS, N.E.				
ALEMANHA OCIDENTAL	148859		19464490	446028
DINAMARCA	3328		1007578	6355
ESTADOS UNIDOS	381817		24465670	541408
FINLANDIA	2349		576400	5764
FRANCA	350		127285	608
ITALIA	21345		2267428	21206
PAISES BAIXOS	706		386159	1615
REINO UNIDO	33374		825535	36175
SUECIA	100		3954	209
SUICA	5014		457810	12609
TCHecosLOVAQUIA	597242*		49582309*	1071977
63660 MAQS. P. MOER E TRITURAR PEDRAS, TERRAS E SEMELHS. N.E.				
ALEMANHA OCIDENTAL	130		26242	1387
DINAMARCA	11105		3723422	16555
ESTADOS UNIDOS	4856		4833931	29477
PAISES BAIXOS	151		70701	314
REINO UNIDO	6405		1302120	5634
SUECIA	6931		687534	36339
SUICA	29578*		10640930*	89696

IV — IMPORTAÇÃO POR MERCADORIAS, SEGUNDO OS PAÍSES DE PROCEDÊNCIA — 1960

123

JANEIRO A DEZEMBRO

DISCRIMINAÇÃO DA IMPORTAÇÃO	QUANTIDADE		VALOR A BORDO NO BRASIL	
	Kg	OUTRAS UNIDADES	C\$	US\$
63690 MAQS. P. AGLOMERAR E MOLDAR COMBUSTI VEIS SÓLIDOS, PASTAS CERÁMICAS, CONCRETO E SEMELHES.				
ALEMANHA OCIDENTAL	166690		34683261	178120
ESTADOS UNIDOS	12837		1608993	17285
ITALIA	28096		5377635	23835
REINO UNIDO	66226		2239299	8020
SUECIA	219		440274	2482
SUIÇA	304		511121	2767
	214772*		44860583*	232509
63800 63899 BOMBAS P. LÍQUIDOS	751403		338187928	2765923
63800 CENTRÍFUGAS E ROTATIVAR				
ALEMANHA OCIDENTAL	25620		14251522	87333
DINAMARCA	2889		1841291	1220
ESTADOS UNIDOS	126090		73037743	644889
FRANCA	3093		2138823	19195
ITALIA	104		52219	397
JAPÃO	321		8475	448
PAÍSES BAIXOS	35230		210334	11117
REINO UNIDO	3745		2581031	11435
SUECIA	4550		2547033	16900
SUIÇA	12732		2280124	49761
TCHECOSLOVÁQUIA	3492		762282	5151
	220866*		99710878*	857846
63820 P. 6ABOLINA OU P. ALCOOL MOTOR.				
ALEMANHA OCIDENTAL	539		313230	1474
ESTADOS UNIDOS	582		2104223	9878
JAPÃO	261		66144	355
REINO UNIDO	3		10941	48
SUECIA	8		13410	88
	6293*		2507948*	11843
63899 BOMBAS P. LÍQUIDOS, N.E.				
ALEMANHA ORIENTAL	638		713115	3567
ALEMANHA OCIDENTAL	54615		35013140	242298
ARGENTINA	573		335517	1778
ÁUSTRIA	142		418540	2101
CANADA	1357		1413588	8294
DINAMARCA	30571		9367384	84350
ESPAÑA	16		8375	49
ESTADOS UNIDOS	152985		107833019	796979
FINLÂNDIA	31594		6816142	67735
FRANCA	33095		15139332	112315
ITÁLIA	8352		5166600	24601
UGOSLÁVIA	114		149746	831
JAPÃO	23813		5040832	61372
PAÍSES BAIXOS	115679		29302092	292335
REINO UNIDO	32148		8313255	74538
SUECIA	10294		5521976	34616
SUIÇA	26943		4893181	85153
TCHECOSLOVÁQUIA	1315		523268	3322
	524244*		235969102*	1896234
64000 64999 MAQS. E APAR. P. IND. TEXTIL, SEUR PERTS. E ACESS.	4344250		1171255367	7647670
64000 64999 MAQS. E APAR. P. PREP. MATS. TFX TEIS, FIAR, RETORCER E BORNAR	2093555		460871389	3293058
64000 MAQR. DE CARDAR UN				
ALEMANHA OCIDENTAL	60445	10	130088559	70172
FRANCA	35430	4	759316	4033
JAPÃO	108376	64	33649571	168861
POLÓNIA	6932	2	1315501	8183
REINO UNIDO	53417	10	6306065	73378
SUIÇA	116942	50	2451650	129580
	469342*	120*	57490462*	490307
64019 MAQR. E APAR. P. PREPARAR E BENEFICIAR MATB. TEXTIL, N.E. UN				
ALEMANHA OCIDENTAL	59575	54	262555983	116486
BELGICA LUXENBURGO	39840	5	2476954	32080
ESTADOS UNIDOS	111845	71	4561367	38921
FRANCA	39225	32	3959072	103015
ITALIA	127550	32	12092701	149780
JAPÃO	107912	46	21073997	116011
REINO UNIDO	114168	37	27761167	200217
SUIÇA	1527	12	691250	3950
	601542*	289*	138872491*	910460
64030 MAQR. E APAR. P. MANUF. DE FIBRAR OU ARTIFICIAIS UN				
ALEMANHA OCIDENTAL	8829	6	2838256	14455
ITALIA	14694	2	1735143	7660
	23523*	8*	4573399*	22115

IV — IMPORTAÇÃO POR MERCADORIAS, SEGUNDO OS PAÍSES DE PROCEDÊNCIA — 1960

JANEIRO A DEZEMBRO

DISCRIMINAÇÃO DA IMPORTAÇÃO	QUANTIDADE		VALOR A BORDO NO BRASIL	
	Kg	OUTRAS UNIDADES	C\$	US\$
64050 MAOR. E APARS. P. FIARUH				
ALEMANHA OCIDENTAL	56499	24	25553745	113925
ESPAÑA	10050	2	3185181	16175
ESTADOS UNIDOS	84481	14	42480435	204041
FRANCA	54301	5	1600613	84599
ITALIA	1800	3	144638	768
JAPÃO	281180	43	68244682	289297
REINO UNIO	32112	5	4007640	65697
SUICA	120884	30	5292154	279712
	641307*	125*	150519087*	1061134
64060 MAOR. E APARS. P. RETORCERUH				
ALEMANHA OCIDENTAL	6474	3	2912766	12027
AUSTRIA	4880	1	1973115	8435
BELGICA LUXEMBURGO	7800	2	725184	3507
ESTADOS UNIDOS	87616	15	16760206	237396
FRANCA	8730	2	3865934	17064
ITALIA	27799	8	2237816	42949
REINO UNIO	30896	8	715723	37829
SUICA	36308	6	29815402	135887
	210503*	41*	59026088*	495094
64070 MAOR. E APARS. P. BOGINARUH				
ALEMANHA ORIENTAL	600	1	384500	3845
ALEMANHA OCIDENTAL	5189	7	4118897	19290
ESTADOS UNIDOS	40633	28	30684347	162853
FRANCA	14823	23	716406	37865
ITALIA	6274	3	729343	4015
JAPÃO	17005	4	4108658	20160
REINO UNIO	34835	4	2240546	23674
SUICA	17979	13	706965	36046
	137338*	88*	50389662*	313948
64200 64299 MAOR. E APARS. P. TECER, FAZER FI TAR, RENOAS, MALHAS, BORDADOS, PAB BAMANARIA. MAOR. E APARS. ACE68.	1304844		272715392	1966397
64200 TFARES P. TECELAGEM E MALHARIAUH				
ALEMANHA ORIENTAL	4926	7	1205738	5977
ALEMANHA OCIDENTAL	280260	95	72785741	343467
ESTADOS UNIDOS	78542	97	53166082	258748
FRANCA	71948	26	4003619	106936
ITALIA	517	2	125602	898
JAPÃO	46697	52	6777616	36201
REINO UNIO	95052	41	17497271	127347
SUÉCIA	994	1	421393	1547
SUICA	290767	146	8125083	429444
TCHECOSLOVAQUIA	272838	204	22132704	148240
	1142541*	671*	1862268349*	1459105
64230 TFARES P. FAZER MEIASUH				
ALEMANHA OCIDENTAL	2483	9	5268997	22913
ESTADOS UNIDOS	40394	114	43233775	203705
FRANCA	2246	1	496438	2235
ITALIA	4758	18	4172250	18954
JAPÃO	2555	19	2043658	11063
REINO UNIO	4200	12	4660251	25463
TCHECOSLOVAQUIA	5891	26	8481552	47600
	62527*	199*	68365921*	339333
64280 MAOR. E APARS. ACEB8ORIOSUH				
ALEMANHA OCIDENTAL	19510	12	6282603	31591
ESTADOS UNIDOS	20685	9	3944474	24066
FRANCA	5027	2	542902	6773
REINO UNIO	1424	2	1206917	5073
SUICA	37966	84	2805871	86942
TCHECOSLOVAQUIA	7243	3	118292	7380
	90855*	112*	15965732*	161825
64299 MAOR. E APARS. P. FAZER FITAS, RENOAS, BORDADOS, PASSAHEMARIA, N. E.UH				
ALEMANHA OCIDENTAL	7710	3	1455959	8269
ITALIA	1091	5	554533	2663
JAPÃO	120	2	113898	608
	8921*	10*	2124390*	11534
64400 64499 MAOR. E APARS. P. PREPARO E ACABA MENTO DOS FIOS, TECIDOS E OBRAS DESBAS MATERIA	336946		83155387	599478
64400 MAOR. DE ERTAMPARIA				
ALEMANHA OCIDENTAL	1312		680748	3470
AUSTRIA	16938		5824825	25486
ESTADOS UNIDOS	4886		2371543	13035
FRANCA	35030		10206061	45413
REINO UNIO	31987		9611774	40558
SUICA	91		79299	382
	90244*		28824250*	130844

IV — IMPORTAÇÃO POR MERCADORIAS, SEGUNDO OS PAISES DE PROCEDENCIA — 1960

125

JANEIRO A DEZEMBRO

DISCRIMINAÇÃO DA IMPORTAÇÃO	QUANTIDADE		VALOR A BORDO NO BRASIL	
	Kg	OUTRAS UNIDADES	C\$	US\$
64430 MAOS. P. CORTAR TECIOOS				
ALEMANHA OCIDENTAL	5		30837	151
ESTADOS UNIDOS	3648		2156907	28116
JAPAO	193		180366	932
SUIÇA	40		67257	290
	3886*		2435367*	29489
64499 MAOS.P. ALVEJAR, TINGIR, LIPAR, ACARAR FIOS, TECO. E OBRAS DESSAS MATS. N.E..				
ALEMANHA OCIDENTAL	206718		40574822	380839
ESTADOS UNIDOS	538		1072409	6535
FRANCA	16488		4804350	24521
ITALIA	574		410410	1779
REINO UNIDO	18188		4849019	24557
SUIÇA	310		183960	884
	242816*		51895770*	439145
64800 64899 PERTS. E ACEBB. P. MAOS.E APARS. INCL. MAOS DIVR. 6.40 E 6.42	571522		342989246	1733500
64810 PENTER.				
ALEMANHA OCIDENTAL	2558		1312024	7991
ESTADOS UNIDOS	908		1692938	7228
FRANCA	15		134695	573
ITALIA	20		6987	29
JAPAO	149		473	3
REINO UNIDO	1024		407199	2355
	4674*		3554316*	18179
64820 FURNO E SEMELHS.				
ALEMANHA OCIDENTAL	12482		6211103	30203
ESTADOS UNIDOS	1488		2639731	11627
ITALIA	2400		2476511	11550
SUIÇA	2173		2273999	9735
	18543*		13661344*	63115
64830 LANCADEIRAS.				
ALEMANHA OCIDENTAL	2926		3008789	14289
AUSTRIA	78		215821	1038
ESPAHA	161		138920	100
ESTADOS UNIDOS	3398		11392559	51293
ITALIA	3686		2884397	12167
JAPAO	35829		15600343	77123
REINO UNIDO	9686		7541865	36731
SUIÇA	1375		384272	19389
TCHECOSLOVAGIA	2292		1303583	7312
	59431*		45960549*	220342
64840 LICOR.				
ALEMANHA OCIDENTAL	424		409302	1820
JAPAO	2255		1170570	5635
SUIÇA	181		104792	450
	2860*		1684664*	7905
64850 ARULHAS P. ALHARIA.				
ALEMANHA OCIDENTAL	352		2646991	12097
ESTADOS UNIDOS	24		548890	3069
FRANCA	2		13657	66
ITALIA	32		70507	308
JAPAO	276		402035	2138
PAISES BAIXOS	16		133199	539
REINO UNIDO	646		1414068	7043
	1348*		5229327*	25260
64899 PERTR. E ACERS.P. MAOS.F APARS. OE FIAR. RETORCER, BORINAR, TERCER, BOROAR, ETC. N.E				
ALEMANHA ORIENTAL	280		165943	820
ALEMANHA OCIDENTAL	228755		90896983	433218
AUSTRIA	1241		1452131	6768
REPUBLICA LUXENBURGO	780		9460	500
DINAMARCA	190		155078	1124
ESPAHA	993		1256914	14687
ESTADOS UNIDOS	57410		59928069	280897
FRANCA	29216		21127285	133155
ITALIA	7733		6025896	30202
JAPAO	29024		21503415	99300
REINO UNIDO	593		1499030	6066
PAISES BAIXOS	98566		47999069	266471
REINO UNIDO	43486		20387283	122343
SUIÇA	399		42490	148
TCHECOSLOVAGIA	399		42490	148
	484666*		272899046*	1398699
64900 64999 OUTRAS MAOS.E APARS.P.IND. TEXTIL	47383		11523953	55237
64900 MAOS.P. FAZER FELTRO, EM PECAS OU EM FORMAS, INCL. CHAPEUS E CARAPUCAS				
ALEMANHA OCIDENTAL	29740		5562747	26348
ESTADOS UNIDOS	12563		4535381	21350

IV — IMPORTAÇÃO POR MERCADORIAS, SEGUNDO OS PAISES DE PROCEDÊNCIA — 1960

JANEIRO A DEZEMBRO

DISCRIMINAÇÃO DA IMPORTAÇÃO	QUANTIDADE		VALOR A BORDO NO BRASIL	
	Kg	OUTRAS UNIDADES	C\$	US\$
FRANCA	4280		1216531	6663
REINO UNIDO	800		209294	876
	47383*		11523953*	55237
66000 66999 MAOR. E APARS. P. OUTRAS INDS. SEUS PERT. E ACESS.	37360418		5473834032	72545881
66000 66099 MAOR. E APARS. P. IND. DE PELES E COUROS E SEUS ARTEFATOS, EXCL. MAOS. DE COPER.	215090		47760620	254707
66000 MAOR. E APARS. P. PREPARAR E CURTIR PELES E COUROS				
ALEMANHA OCIDENTAL	47621		17539482	84170
DINAMARCA	1090		251322	1266
ESTADOS UNIDOS	683		663728	2922
FRANCA	277		628660	3000
ITALIA	3809		1071822	5413
TCHECOSLOVAQUIA	132805		12994512	87130
	186285*		33139526*	183901
66050 MAOR. E APARS. P. IND. DE CALCADDR E OU TPOR ARTEFATOS DE PELES E COUROS				
ALEMANHA OCIDENTAL	5232		3874288	10280
DINAMARCA	9420		2688792	15117
ESTADOS UNIDOS	1544		4887257	22160
FRANCA	112		228305	1218
REINO UNIDO	69		159147	685
TCHECOSLOVAQUIA	12428		2791305	13346
	38805*		14629094*	70806
66100 66199 MAOR. E APARS. P. IND. DE PAPEL, PAPELÃO E SEUS ARTEFATOS	1619416		345920719	3151036
66100 MAOR. E APARS. P. PREPARO E ACABAMENTO DE PDLPA DE MADEIRA, PAPEL E PAPELÃO				
ALEMANHA OCIDENTAL	73127		19106148	87584
ESTADOS UNIDOS	33238		18434153	122802
FINLANDIA	964956		161847020	1607084
FRANCA	13431		11887186	58003
ITALIA	33460		2462491	11675
PAISES BAIXOS	56313		15835741	156341
REINO UNIDO	17969		9696998	56287
SUECIA	137067		39687788	335301
	1329560*		278957525*	2435897
66120 PERNAS P. APAPAR, ACETINAR E CORTAR PAPEL E PAPELÃO				
ALEMANHA ORIENTAL	8980		3849558	22272
ALEMANHA OCIDENTAL	16262		8936391	44440
CANADA	1140		3022202	13202
ESTADOS UNIDOS	17269		3103122	32032
ITALIA	600		89943	496
PAISES BAIXOS	6267		1048500	10485
REINO UNIDO	3647		165606	7387
	54165*		20214322*	130314
66150 MAOR. E APARS. P. IND. DE ARTEFATOS DE PAPEL				
ALEMANHA OCIDENTAL	70500		18436719	129069
ESTADOS UNIDOS	147178		18004894	391172
FINLANDIA	4327		1697200	16972
FRANCA	5290		1375263	6840
PAISES BAIXOS	2358		1432400	14324
SUIÇA	6038		5802396	26448
	235691*		46748872*	584825
66200 66299 MAOR. E APARS. P. IND. DE BORRACHA E SEUS ARTEFATOS	1196937		105437894	2266815
66200 MAOR. E APARS. P. IND. DE BORRACHA E SEUS ARTEFATOS				
ALEMANHA OCIDENTAL	57148		18882254	94886
ESPANHA	35		107941	777
ESTADOS UNIDOS	914600		65836444	1819154
FRANCA	846		534019	3639
ITALIA	158475		11232076	233109
REINO UNIDO	51471		2796828	77487
SUIÇA	1918		1268813	6426
TCHECOSLOVAQUIA	12494		4779519	31337
	1196937*		105437894*	2266815
66300 66399 MAOR. P. TRABALHAR MADEIRAS, EXCL. PNEUMATICAS	55724		14993846	112847

IV — IMPORTAÇÃO POR MERCADORIAS, SEGUNDO OS PAÍSES DE PROCEDÊNCIA — 1960

127

JANEIRO A DEZEMBRO

DISCRIMINAÇÃO DA IMPORTAÇÃO	QUANTIDADE		VALOR A BORDO NO BRASIL	
	Kg	OUTRAS UNIDADES	Dó	US\$
66310 PLAINAS				
ALEMANHA OCIDENTAL	2730		1970 38	3909
DINAMARCA	1700		328100	2037
JAPÃO	620		11920	630
REINO UNIDO	426		2629 97	1534
TCHECOSLOVAQUIA	1810		3810 21	2013
	7286*		11810 76*	9723
66330 MAOS. P. SERRAR				
ALEMANHA OCIDENTAL	1139		464620	2483
ESTADOS UNIDOS	513		153354	1336
ITALIA	391		6376	337
JAPÃO	1390		20490	1083
NORUEGA	1036		22667 33	10828
PAISES BAIXOS	1718		42551	2249
	6187*		29541 24*	18316
66369 MAOS.FERRAMS.P.TRABALHAR MADEIRAS,N.E				
ALEMANHA OCIDENTAL	19187		4797323	22107
DINAMARCA	300		113701	820
ESTADOS UNIDOS	5377		2179266	20338
ITALIA	13195		3406411	34219
JAPÃO	636		13414	709
PAISES BAIXOS	1344		29510	123
REINO UNIDO	656		329470	1741
	39551*		10572565*	80057
66399 MAOS.P.TRABALHAR MADEIRAS, N.E.				
ALEMANHA OCIDENTAL	55		93996	402
DINAMARCA	79		122611	677
ESTADOS UNIDOS	2566		69474	3672
	2700*		286081*	4751
66400 66499MAOS.FERRAMS.E OUTRAS MAOS.P.				
TRABALHAR METAIS, EXCL.OIV.675	27166495		3646145527	53924038
66401 TORNOS.				
ALEMANHA ORIENTAL	74940		39115879	247507
ALEMANHA OCIDENTAL	927321		99017365	3377594
DINAMARCA	22549		787318	41613
ESPAÑA	4060		2064307	10150
ESTADOS UNIDOS	454436		47117645	1312871
FRANCA	196936		60275659	816114
ITALIA	192354		46222578	468132
JAPÃO	223470		12896154	496322
PAISES BAIXOS	5950		293165	15495
POLONIA	13108		3405526	16957
REINO UNIDO	122410		17802203	263788
SUECIA	13563		2100251	53363
SUIÇA	37442		18613529	190583
TCHECOSLOVAQUIA	135884		47012932	444762
	2424423*		396724511*	7755251
66402 PLAINAS LIMADORAS				
ALEMANHA ORIENTAL	4501		2528569	13231
ALEMANHA OCIDENTAL	172085		6554182	264238
ESTADOS UNIDOS	26201		3308592	120673
FRANCA	7600		2274530	18297
ITALIA	11707		3207938	36255
JAPÃO	160196		9003239	291817
PAISES BAIXOS	2840		101866	5384
REINO UNIDO	14848		1450496	19884
SUECIA	1330		374970	1634
TCHECOSLOVAQUIA	50130		14770796	76130
	451438*		41575178*	847543
66404 CORTAADORAS				
ALEMANHA ORIENTAL	16300		1816900	18169
ALEMANHA OCIDENTAL	151758		10909221	231898
BELGICA LUXEMBURGO	350		173445	714
ESTADOS UNIDOS	121395		14401118	245003
FINLANDIA	25893		3613500	36135
FRANCA	125439		26301978	266757
ITALIA	18180		1221090	34456
JAPÃO	30851		745392	39397
PAISES BAIXOS	10600		269421	14240
POLONIA	4920		1176445	6218
REINO UNIDO	6148		1429157	7262
SUECIA	84		30480	1611
SUIÇA	3735		151095	7926
TCHECOSLOVAQUIA	3300		587200	5872
	516853*		61767642*	915718
66408 FRESADORAS				
ALEMANHA ORIENTAL	49816		25519972	162912
ALEMANHA OCIDENTAL	581149		82690982	1594558
CHILE	1220		26288997	13255

IV — IMPORTAÇÃO POR MERCADORIAS, SEGUNDO OS PAÍSES DE PROCEDÊNCIA — 1960

JANEIRO A DEZEMBRO

DISCRIMINAÇÃO DA IMPORTAÇÃO	QUANTIDADE		VALOR A BORDO NO BRASIL	
	Kg	OUTRAS UNIDADES	C\$	US\$
DINAMARCA	26745		3059199	47427
ESTADOS UNIDOS	282144		37887531	984187
FRANCA	120723		19893909	840470
ITALIA	137908		46494503	489301
JAPÃO	87229		44148959	233367
PAÍSES BAIXOS	8900		514373	14279
POLONIA	6024		592131	9168
REINO UNIDO	63377		6695357	223008
SUECIA	5393		1588384	82638
SUICA	13357		6414735	71542
TCHECOSLOVAQUIA	281845		54305840	406902
	1583421*		292697872*	4683000
66410 FURADORAS				
ALEMANHA ORIENTAL	46275		12691080	66976
ALEMANHA OCIDENTAL	701173		67878013	1913090
AUSTRIA	3888		444009	3883
BELGICA LUXEMBURGO	1217		489488	11145
DINAMARCA	22582		2390157	83416
ESPAÑA	2825		616241	3495
ESTADOS UNIDOS	245346		31148373	667212
FRANCA	360599		35603741	762749
HUNGRIA	2126		342163	1934
ITALIA	192811		44733871	124689
JAPÃO	248330		18408453	802960
PAÍSES BAIXOS	17270		1079498	85918
POLONIA	234		6887	364
REINO UNIDO	97363		6484576	174320
SUECIA	13761		1603049	60747
SUICA	4375		8279391	83368
TCHECOSLOVAQUIA	285112		43383721	269289
	2065307*		272573783*	4968495
66420 MAOS. P. BERRAR				
ALEMANHA ORIENTAL	4460		1561718	13188
ALEMANHA OCIDENTAL	43661		11924030	139299
DINAMARCA	1360		3798	2006
ESTADOS UNIDOS	8575		111340	21868
FRANCA	2720		1084533	13388
ITALIA	350		142483	89
JAPÃO	5250		221534	11709
PAÍSES BAIXOS	2025		70459	3784
REINO UNIDO	3277		784187	7339
SUECIA	45		691889	265
SUICA	3634		564248	3808
TCHECOSLOVAQUIA	75355*		18194488*	814391
66430 MAOS. P. ARRIR ROSCAS				
ALEMANHA OCIDENTAL	32003		5398776	146451
DINAMARCA	926		198155	2412
ESTADOS UNIDOS	30663		8688974	91055
FRANCA	87966		8648815	323439
ITALIA	11642		5917083	83827
JAPÃO	6734		91000	16452
REINO UNIDO	8144		8730582	34444
SUECIA	779		796410	3624
SUICA	2660		378484	2018
TCHECOSLOVAQUIA	181517*		33507259*	673728
66441 MAOS. P. FAZER LATAB.				
ALEMANHA OCIDENTAL	19502		7336160	38881
ESTADOS UNIDOS	3666		133000	13300
ITALIA	10450		669900	38407
	33618*		9336060*	87588
66445 MAOS. RETIFICADORAS P. METAIS				
ALEMANHA ORIENTAL	40435		23482005	161919
ALEMANHA OCIDENTAL	483494		49853714	189783
DINAMARCA	59468		18061437	137102
ESPAÑA	710		249506	1861
ESTADOS UNIDOS	314785		37950366	976090
FRANCA	138443		22731957	481033
ITALIA	136277		52131318	436875
JAPÃO	66412		8476305	187148
PAÍSES BAIXOS	1020		82397	4385
POLONIA	1400		388252	1981
REINO UNIDO	64883		22731957	168816
SUECIA	12336		6285958	86441
SUICA	6251		7091759	39918
TCHECOSLOVAQUIA	111833		34704478	244281
	1431447*		266901738*	4664647
66449 MAOS. FERRANS. P. TRABALHAR METAIS. N.E.				
ALEMANHA ORIENTAL	361630		50166860	808182
ALEMANHA OCIDENTAL	4143210		318421744	6803479
ARGENTINA	1100		425289	2385

IV — IMPORTAÇÃO POR MERCADORIAS, SEGUNDO OS PAISES DE PROCEDENCIA — 1960

129

JANEIRO A DEZEMBRO

DISCRIMINAÇÃO DA IMPORTAÇÃO	QUANTIDADE		VALOR A BORDO NO BRASIL	
	Kg	OUTRAS UNIDADES	C\$	US\$
AUSTRIA	45		94491	435
CANADA	60		113575	550
DINAMARCA	248333		4490274	469242
ESPAÑA	1211		507910	2890
ESTADOS UNIDOS	3132138		2178007477	4592319
FRANCA	1025809		74310703	1380333
ITALIA	1874459		40522447	440708
JAPÃO	381688		17464372	823142
NORUEGA	228		420583	2028
PAISES BAIXOS	148092		15964035	226209
POLONIA	17380		179700	17977
REINO UNIDO	80369		15500280	187245
SUECIA	5394		1812509	40180
SUICA	19997		9799530	89386
TCHECOSLOVÁQUIA	120549		17978672	135056
	9874674*		825038324*	15380329
66451 LINGOTEIRAS				
ALEMANHA OCIDENTAL	2212		1269607	14172
ITALIA	143783		27628532	435254
	145995*		28898139*	449426
66459 MASS.P.FUNDICÃO, N.E.				
ALEMANHA OCIDENTAL	638937		91876788	1013464
BELGICA LUXEMBURGO	3664		1389190	7804
ESTADOS UNIDOS	62805		24433289	222203
FRANCA	1244		2038390	1998
ITALIA	28532		3583035	85236
JAPÃO	5769		156638	8279
PAISES BAIXOS	124		269285	1268
POLONIA	6960		1282680	12826
REINO UNIDO	1		28072	94
SUECIA	178		62776	3318
SUICA	21455		1562414	82580
	769669*		126682477*	1447070
66460 MASS.P.LAMINACÃO, INCL.CILINDROS				
ALEMANHA OCIDENTAL	1788026		326869766	3064338
AUSTRIA	2042		666650	4322
BELGICA LUXEMBURGO	69761		4901371	26585
DINAMARCA	483529		50958714	809592
ESTADOS UNIDOS	1090402		195443412	1262877
FINLÂNDIA	8812		569080	5680
FRANCA	2500928		437836172	4360034
HUNERIA	28410		1647236	9318
ITALIA	245833		24373311	264577
JAPÃO	31825		3414300	34143
REINO UNIDO	489928		11515575	126428
SUECIA	69658		9838214	39932
	6716154*		1068032724*	9707926
66480 ROLOADORES A GÁS E APARELHA GÁS P.				
CORTAR E TEMPERAR SUPERFÍCIES				
ALEMANHA OCIDENTAL	11219		60622483	57978
BELGICA LUXEMBURGO	51		276767	1216
DINAMARCA	19		74160	412
ESTADOS UNIDOS	10862		13380574	102930
FRANCA	39112		12109151	100621
JAPÃO	6544		5133787	27134
PAISES BAIXOS	15398		2456884	44110
REINO UNIDO	593		662467	3482
SUECIA	2853		4282929	17679
SUICA	44		42139	223
	86095*		39822931*	355785
66499 MASS.P.METALURGIA, N.E.				
ALEMANHA OCIDENTAL	178407		17729726	341555
BELGICA LUXEMBURGO	24678		7673575	41536
ESTADOS UNIDOS	370804		103098187	866477
FRANCA	197344		25638028	268568
ITALIA	60426		6308589	201008
JAPÃO	47000		1128840	43705
REINO UNIDO	9438		2552312	11646
SUECIA	432		263306	1652
	888529*		164392562*	1776147
66500 66599 MASS.E APAR. P. IND.DE VIDRO	67549		59634665	458370
66500 P.TRABALHAR VIDRO,EXCL.P.TRABALHAR				
VIDRO A FRIO				
ALEMANHA OCIDENTAL	750		1379633	6750
ESTADOS UNIDOS	22585		6498335	104379
FRANCA	1600		131078	6998
PAISES BAIXOS	706		135974	5634
	25641*		9369020*	123691

IV — IMPORTAÇÃO POR MERCADORIAS, SEGUNDO OS PAÍSES DE PROCEDÊNCIA — 1960

JANEIRO A DEZEMBRO

DISCRIMINAÇÃO DA IMPORTAÇÃO	QUANTIDADE		VALOR A BORDO NO BRASIL	
	Kg	OUTRAS UNIDADES	C\$	US\$
66540 P. FAZER BULBOS P. LAMPADAS, LAMPADAS E VALVULAS				
ALEMANHA OCIDENTAL	14666		2134029	107447
CANADA	1		363817	2035
ESTADOS UNIDOS	456		9075288	43523
PAISES BAIXOS	7751		18896816	91139
	22874		30470742	244134
66520 P. FAZER OUTROS ARTS. DE VIDRO				
ALEMANHA OCIDENTAL	2480		3325129	14493
ESTADOS UNIDOS	16229		15914421	73468
FRANCA	325		553535	2584
	19034		19794903	90545
66600 66699 MASS. E APARS. P. IND. DE SUBSTANCIAS ALIMENTARES	904684		167899311	938136
66601 MDINHOS P. CEREALIS				
ALEMANHA OCIDENTAL	23194		2634414	14795
ALEMANHA OCIDENTAL	5675		1070923	5439
ESTADOS UNIDOS	8833		7339647	36396
FRANCA	67650		11578590	48361
ITALIA	98		20485	82
POLONIA	29400		4942376	23920
REINO UNIDO	2565		1072353	5654
SUICA	17365		3806474	42877
TCHECOSLOVAQUIA	439086		52671101	893015
	593866		85136363	470729
66609 MASS. E APARS. P. BENEFICIAMENTO DE CEREAIS E PROD. AGRIC.				
ALEMANHA OCIDENTAL	1649		1178306	5779
ARGENTINA	254		53762	387
DINAMARCA	1730		573615	4864
ESTADOS UNIDOS	12267		5212084	28999
ITALIA	106466		11074096	90857
JAPAO	2500		409353	1666
REINO UNIDO	17275		4058589	39647
SUICA	17189		9971508	39916
TCHECOSLOVAQUIA	60123		7447191	50423
	219455		40978214	240858
66610 MASS. E APARS. P. FABRICACAO DE PAO E MASSAS ALIMENTICIAS				
ALEMANHA OCIDENTAL	1832		578586	3477
AUSTRIA	465		218692	1110
ESTADOS UNIDOS	267		274758	1150
ITALIA	6308		3075447	13592
JAPAO	45		70900	298
PAISES BAIXOS	437		213130	1010
REINO UNIDO	25613		8461462	46823
SUICA	860		410396	2281
	35799		13303293	69441
66620 MASS. E APARS. P. FABRICACAO DE BALAS, BOMBONS E SEMELHS				
ALEMANHA OCIDENTAL	24375		14602399	70091
ITALIA	2737		2045052	10111
PAISES BAIXOS	705		210222	869
REINO UNIDO	2350		1872994	8128
	30167		16810573	29199
66630 MASS. E APARS. P. PREPARO DE CARNES				
ALEMANHA OCIDENTAL	4233		2197551	11143
CANADA			28381	88
DINAMARCA	610		453176	2243
ESTADOS UNIDOS	759		1536249	7296
ITALIA	14		43248	237
	5616		4260625	20977
66640 PREENHAS, FILTROS E OUTRAS MASS. P. PREPARACAO DE CERVEJA, VINHO E SEMELHS				
ESTADOS UNIDOS	227	1	199097	877
	227	1	199097	877
66650 MASS. E APARS. P. FABRICO E REFINACAO DE ACUCAR				
ESTADOS UNIDOS	9167		3252154	16101
	9167		3252154	16101
66690 MASS. E APARS. P. IND. DE SUBSTANCIAS ALIMENTARES, N.E.				
ALEMANHA OCIDENTAL	4		6050	30
ESTADOS UNIDOS	890		723073	6379
JAPAO	8280		341563	18053
REINO UNIDO	152		43912	212
SUICA	1061		938414	8280
	10367		2053012	29954

IV — IMPORTAÇÃO POR MERCADORIAS, SEGUNDO OS PAISES DE PROCEDENCIA — 1960

131

JANEIRO A DEZEMBRO

DISCRIMINAÇÃO DA IMPORTAÇÃO	QUANTIDADE		VALOR A BORDO NO BRASIL	
	Kg	OUTRAS UNIDADES	Dó	US\$
66700 MAOR.E APARS.P.INOS.GRAFICAS. . .	1519876		431019605	3848036
66700 MAOR.P.FUNDIR TIPOS				
ALEMANHA OCIDENTAL.	2848		2358859	11497
ESTADOS UNIDOS.	2176		5543882	26971
JAPAO	5024*		7902661*	36448
66718 MAOR.P.COMPOR E OUTRAS MAOR. APARS. AUXILIARER DE COMPOSICAO				
ALEMANHA OCIDENTAL.	108		58809	269
ESTADOS UNIDOS.	19898		27645718	238128
ITALIA	30		127102	577
JAPAO	1668		726390	4370
REINO UNIDO	21690*		28558019**	245344
66730 PRENSAS E OUTRAS MAOR.P.IMPRESSAO. EXCL.P.IMPRESSAO DE TECIORS.PAPEL P.FORNAR PAREDES E SEMELHS.				
ALEMANHA ORIENTAL.	116903		32290324	280021
ALEMANHA OCIDENTAL.	583855		123499438	1403955
DINAMARCA	30942		9227859	86470
ESTADOS UNIDOS.	185901		28153988	398578
FRANCA	2838		11492409	1492
ITALIA	133242		36424541	362985
JAPAO	10990		2043347	10105
PAISES BAIXOS	26315		8096093	38428
REINO UNIDO	39844		3411929	62455
SUECIA	17896		8694552	89498
SUICA	14478		3487298	44815
TCHECOSLOVAQUIA	31331		9117747	84801
TOTAL	1114224*		265596317*	2781512
66740 MAOR.P.GRAVAR E PREPARAR CHAPAS P. IMPRESSAO.				
ALEMANHA OCIDENTAL.	3516		1862137	8917
ESTADOS UNIDOS.	491		1466880	6399
JAPAO	4007*		3328817*	15316
66750 MAOR.E APARS.P.FOTOGRAVIRA.HELIOGRAVU RA E SEMELHS.				
ALEMANHA ORIENTAL.	7371		3971283	19898
ALEMANHA OCIDENTAL.	29775		15609067	78463
DINAMARCA	22		44576	249
ESTADOS UNIDOS.	2452		6878499	68581
FRANCA	740		469380	2368
ITALIA	595		653552	8108
PAISES BAIXOS	1555		1555976	6771
REINO UNIDO	144		18031	953
SUECIA	3151		1179861	6653
SUICA	45805*		30380145*	175028
66760 MAOR.P.CORER E ENCADERNAR LIVROS. . .				
ALEMANHA ORIENTAL.	7108		1986143	18296
ALEMANHA OCIDENTAL.	1254		616417	3226
ESTADOS UNIDOS.	2692		447478	6867
ITALIA	1239		1487463	6980
SUICA	12293*		4537493*	23369
66781 TIPOS,ESPACOS,ESTEREOTIPOS E SEMELHR. P.IMPRESSAO.				
ALEMANHA OCIDENTAL.	1429		602522	8538
ESTADOS UNIDOS.	4014		10958148	87762
FRANCA	14		892563	4045
ITALIA	168		386862	4695
PAISES BAIXOS	862		197080	1970
REINO UNIDO	345		152652	1987
SUECIA	75		291818	1431
TCHECOSLOVAQUIA	6607*		13621565*	107628
66785 CHAPAS PREPARAOAS P. GRAVAR				
ALEMANHA OCIDENTAL.	163409		25459916	118201
BELGICA LUXENBURGO.	41491		5876390	2932
ESTADOS UNIDOS.	9344		3752545	17351
ITALIA	1130		445920	2012
REINO UNIDO	39430		8759985	28184
TOTAL	254794*		41294756*	191600
66788 PEDRAS DE LITOGRAFIA.PREPARAOAR . . .				
REINO UNIDO	2195		315013	1282
JAPAO	2195*		315013*	1282
66789 ACEBBORIOS P.IMPRESSAO.N.E.				
ALEMANHA OCIDENTAL.	4022		4525878	23748
ESTADOS UNIDOS.	12969		11853064	82272
ITALIA	818		1015131	5664
JAPAO	21		93583	563
PAISES BAIXOS	37		45791	389
REINO UNIDO	1413		580356	2623
SUECIA	452		216614	3191
SUICA	19132*		18330417*	118250

IV — IMPORTAÇÃO POR MERCADORIAS, SEGUNDO OS PAISES DE PROCEDENCIA — 1960

JANEIRO A DEZEMBRO

DISCRIMINAÇÃO DA IMPORTAÇÃO	QUANTIDADE		VALOR A BORDO NO BRASIL	
	Kg	OUTRAS UNIDADES	Cd\$	US\$
66799 MAQS.E APARS.P. INDS. GRAFICAS, N.E.				
ALEMANHA ORIENTAL	6558		3621591	17723
ALEMANHA OCIDENTAL	13261		9144201	84952
ESTADOS UNIDOR.	3779		1582446	19280
FRANCA	114		1024633	4653
REINO UNIDOR	1373		1052224	5635
TCHECOSLOVAQUIA	4120		729190	720
	34105*		17154402*	139267
66800 66999 OUTRAS MAQS.E APARS.INDUSTRIAIS SEUS PERTS.E ACESS.	4614597		655813845	7594896
66800 P.IND.DE OLEOS VEGETAIS				
ALEMANHA OCIDENTAL	73072		24902304	245515
ARGENTINA	620		190724	954
ESTADOS UNIDOR.	14002		6080151	26729
FRANCA	370		88236	430
ITALIA	74001		24261407	123398
JAPAO	6550		1380785	5748
PAISES BAIXOR.	734		261627	2022
REINO UNIDOR	1011		175221	845
SUICA	1068		519792	2400
TCHECOSLOVAQUIA	4400		560483	3168
	175828*		58420730*	411209
66830 P.IND.DE CIMENTO, N.E.				
ALEMANHA OCIDENTAL	1785		108922	5757
DINAMARCA	1878		788372	3775
FRANCA	17033		259865	4500
	20696*		1157159*	14032
66840 P.FABRICAÇÃO DE CIGARROS, CHARUTOS E BENELHS.				
ALEMANHA OCIDENTAL	11680		9506798	44006
ESTADOS UNIDOR.	13919		4621684	49863
ITALIA	2096		9125086	39013
REINO UNIDOR	2571		318386	16828
	28266*		23571954*	149710
66860 P.PRODUÇÃO E REFINAÇÃO DE PETROLED				
REINO UNIDOR	319763		47521100	475211
	319763*		47521100*	475211
66870 P.FAZER DRAGEAS,PILULAS E OUTROS UTEN SILIOS MECANICOS P.IND.FARMACEUTICA				
ALEMANHA OCIDENTAL	625		747398	3350
ESTADOS UNIDOR.	1317		2839692	15676
ITALIA	195		646201	3129
REINO UNIDOR	800		548772	2801
	2937*		4782063*	24956
66899 MAQS.E APARS.P. OUTRAS INDUSTRIAS,N.E. ALEMANHA ORIENTAL	2118		899154	4719
ALEMANHA OCIDENTAL	1295504		190917013	2739952
BELGICA LUXEMBURGO	2426		1173324	5062
DINAMARCA	5271		2367192	15399
ESPANHA	2049		518336	3640
ESTADOS UNIDOR.	282775		91732591	970258
FINLANDIA	8478		1547100	15471
FRANCA	87579		49437202	520469
ITALIA	40664		15864904	93043
JAPAO	13120		637568	15450
MEXICO	740		11872	596
NORUEGA	1955774		138061300	1380613
PAISES BAIXOR.	1895		2528361	12311
REINO UNIDOR	174296		16941101	411596
SUICA	1618		74709	15957
SUICA	161605		6787722	314569
TCHECOSLOVAQUIA	1125		88150	673
	4067107*		520360839*	6519778
67000 67999 OUTRAS MAQS.E APARS.,PERTS.E ACESS.,NÃO INCL.EM CLASSE PRÓPRIA DE MAQS.E APARS.	61434462		16123952199	102248084
67000 67099 TRATORES,EXCL.A VAPOR	45640631		648422502	57249130
67000 OF RODAS				
ALEMANHA ORIENTAL	1286265	540	127149680	1274713
ALEMANHA OCIDENTAL	318768	127	57580083	395058
BELGICA LUXEMBURGO	56200	10	28810424	130154
CANADA	11260	2	5826060	35468
DINAMARCA	1547899	968	239513086	2396973
ESTADOS UNIDOR.	3883680	764	1442725271	7674871
FINLANDIA	891097	489	112995600	11299956
FRANCA	266670	111	34232538	344504
ITALIA	49307	23	6714649	55121

IV — IMPORTAÇÃO POR MERCADORIAS, SEGUNDO OS PAISES DE PROCEDENCIA — 1960

133

JANEIRO A DEZEMBRO

DESCRIMINAÇÃO DA IMPORTAÇÃO	QUANTIDADE		VALOR A BORDO NO BRASIL	
	Kg	OUTRAS UNIDADES	C\$	US\$
67030 DE ESTEIRAUM				
IUGOSLAVIA	2153770	857	263491250	2628404
PAISES BAIXOS	3700	1	103890	5491
POLONIA	4422	2	242248	7063
REINO UNIDO	9737145	5391	1545086640	10110763
ROMANIA	14P4000	424	133559000	1333899
SUECIA	8686	2	1865099	8561
TCHECOSLOVAQUIA	9469115	2991	411204188	7925747
	31171984*	12702	411301723*	35484837
67060 DE HORTAUM				
ALEMANHA ORIENTAL	885920	150	90812000	908288
ALEMANHA OCIDENTAL	133085	37	20350189	312979
DINAMARCA	7200	1	219056	11578
ESTADOS UNIDOS	8986925	751	2751416984	14441360
ITALIA	621416	114	103998699	846634
POLONIA	1098460	267	149286600	1492866
REINO UNIDO	575005	28	184133116	288249
	12218011*	1338*	3300128464*	18601266
67080 PERTENCER E ACESSORIOSUM				
ALEMANHA ORIENTAL	2278		820671	4105
ALEMANHA OCIDENTAL	224508		36597651	833978
CANADA	89		61611	267
DINAMARCA	784		481497	3468
ESPAÑA	19		13718	73
ESTADOS UNIDOS	1480857		391325748	2164764
FINLANDIA	6658		280018	8900
FRANCA	515		444157	2002
ITALIA	354053		51070288	228816
IUGOSLAVIA	1762		252637	372
JAPÃO	32		2777	13
POLONIA	135		19301	136
REINO UNIDO	37941		14128824	105844
SUECIA	1673		1354243	8376
TCHECOSLOVAQUIA	5547		1395731	8045
	2116944*		498848912*	2769151
67100 67199 GELADEIRAS, REFRIG. E SEMELHR.	584891		227894051	1100968
67100 GELADEIRAS E REFRIG. ELETR. A GAS E DE OUTROS TIPOS P. USO DOMESTICOUM				
ESTADOS UNIDOS	2201	19	290116	4961
SUECIA	318	6	10917	577
	2519*	25*	301033*	5538
67160 GELADEIRAS E REFRIG. ELETR. A GAS E DE OUTROS TIPOS P. USO COMERCIALUM				
ESTADOS UNIDOS	900	30	2062213	3618
	900*	30*	2062213*	3618
67181 COMPRESSORESUM				
ALEMANHA OCIDENTAL	29622	871	7910362	37468
DINAMARCA	147493	10134	46075926	262528
ESTADOS UNIDOS	241598	9145	90497423	429245
ITALIA	2978	207	1075868	4940
PAISES BAIXOS	36	1	53986	281
REINO UNIDO	150612	12771	66772213	307690
	572337*	33129*	212345598*	1042152
67189 PERTENCER E ACESSORIOS, N.E.UM				
ALEMANHA OCIDENTAL	84		138764	579
DINAMARCA	17		52273	300
ESTADOS UNIDOS	2687		5430733	23682
SUECIA	26		86430	282
	2814*		3716205*	24843
67199 APAR. REFRIGERADORES, N.E.UM				
ESTADOS UNIDOS	6321	118	7429002	24817
	6321*	118*	7429002*	24817
67200 67299 EQUIPAMENTO DE AR CONDICIONADO E DE REFRIGERAÇÃO, EXCL. DIV. 671	471061		137117723	1284216
67200 DE AR CONDICIONADO				
ALEMANHA OCIDENTAL	250		2119	112
BELGICA LUXENBURGO	1000		69247	3660
ESTADOS UNIDOS	64002		29034499	311248
SUECIA	85		2724	144
	65337*		29108589*	315164

IV — IMPORTAÇÃO POR MERCADORIAS, SEGUNDO OS PAISES DE PROCEDENCIA — 1960

JANEIRO A DEZEMBRO

DESCRIMINAÇÃO DA IMPORTAÇÃO	QUANTIDADE		VALOR A BORDO NO BRASIL	
	Kg	OUTRAS UNIDADES	Dó	US\$
67230 DE REFRIGERAÇÃO				
ALEMANHA OCIDENTAL	2317		667436	10552
DINAMARCA	108253		35915813	273677
ESTADOS UNIDOS	133924		36538917	274787
PAISES BAIXOS	6946		1035228	1504
REINO UNIDO	9243		47178	2493
SUICA	32137		1697185	82048
	293470*		76376369*	680504
67260 VENTILADORES INDUSTRIAIS, SOPRADORES E BEMELHS.				
ALEMANHA OCIDENTAL	40961		6492252	60507
AUSTRIA	119		106828	615
DINAMARCA	17437		333920	3329*
ESTADOS UNIDOS	33501		17018927	140609
FINLANDIA	398		73200	732
FRANCA	3882		1256460	11014
ITALIA	3043		713380	6548
JAPAO	4455		245601	12981
REINO UNIDO	1289		907674	6221
SUÉCIA	5801		1306248	10815
SUICA	737		82436	4357
TCHECOSLOVAQUIA	611		110220	850
	112254*		31632766*	288548
67300 67399 BOMBAS DE AR E A VACUO, COMPRES- SORES DE AR E DE GAS	1569422		639312506	4478162
67300 BOMBAS DE AR				
ALEMANHA ORIENTAL	200		39072	235
ALEMANHA OCIDENTAL	5943		3525958	17707
CANADA	64		178275	966
DINAMARCA	1282		317958	16977
ESTADOS UNIDOS	9862		8789436	55168
ITALIA	26		78706	778
JAPAO	4490		916221	5705
PAISES BAIXOS	792		1163472	4585
REINO UNIDO	564		423269	12060
SUICA	680		684710	3084
SUÉCIA	305		119727	719
TCHECOSLOVAQUIA	24168*		16174805*	107694
67330 BOMBAS A VACUO.				
ALEMANHA OCIDENTAL	3606		5113208	28054
CANADA	1350		1219218	6699
DINAMARCA	372		739199	2944
ESTADOS UNIDOS	10892		12119954	61373
ITALIA	1650		477260	3821
REINO UNIDO	958		405158	2420
SUÉCIA	1785		899600	4548
SUICA	3972		282495	14931
TCHECOSLOVAQUIA	51*		253356	1678
	25104*		21528444*	126468
67360 COMPRESSORES DE AR				
ALEMANHA OCIDENTAL	121551		45620059	323975
AUSTRIA	30682		11597684	53565
BELGICA LUXEMBURGO	26178		18223794	8587*
CANADA	7542		162498	8487
DINAMARCA	118409		35886854	273253
ESTADOS UNIDOS	498902		207659913	1832746
FINLANDIA	595		120600	603
FRANCA	17190		7946756	6805
ITALIA	24080		6530305	42700
JAPAO	39920		2032461	79943
NORUEGA	94		121336	603
PAISES BAIXOS	700		479899	2192
REINO UNIDO	58791		23749536	119932
SUÉCIA	59497		21656425	117945
SUICA	9576		4829960	41392
TCHECOSLOVAQUIA	5504		1752700	17527
	1089214*		389622885*	3088050
67380 COMPRESSORES DE GAS				
ALEMANHA OCIDENTAL	40214		8822737	60599
DINAMARCA	51192		18848606	107295
ESTADOS UNIDOS	330427		137308601	726026
FRANCA	7994		511427	41392
ITALIA	4157		1769117	7960
PAISES BAIXOS	3320		2239340	10104
REINO UNIDO	53101		28830183	108067
SUÉCIA	108		1975*	83*
SUICA	20423		10456930	71921
	510936*		211984370*	1155950
67400 67499 APAR. P. PULVERIZACAO E DISPER- SAO DE MAT. LIQ. OU EM PO.	415514		155826752	1010156

IV — IMPORTAÇÃO POR MERCADORIAS, SEGUNDO OS PAISES DE PROCEDENCIA — 1960

135

JANEIRO A DEZEMBRO

DISCRIMINAÇÃO DA IMPORTAÇÃO	QUANTIDADE		VALOR A BORDO NO BRASIL	
	Kg	OUTRAS UNIDADES	Ct	US\$
67400 EXTINTORES DE INCENDIO				
ALEMANHA OCIDENTAL	105		56087	278
ESTADOS UNIDOS	873		434897	2371
FRANCA	109		503000	6030
PAISES BAIXOS	625		62247	3290
REINO UNIDO	3493		3012391	12422
SUIÇA	726		81015	4282
	5931*		4249637*	28473
67405 EQUIPAMENTO AUTOMATICO P. PROTECAO CON TRA INCENDIOS				
ALEMANHA OCIDENTAL	4430		235516	1244*
ESTADOS UNIDOS	3341		1616404	13034
FRANCA	6939		3305445	20340
REINO UNIDO	14710*		5157565*	45822
67420 PULVERIZADORER E SEMILHT. P. AGRICULTURA				
ALEMANHA OCIDENTAL	730		20604	108*
ALEMANHA OCIDENTAL	1386		2997113	1340
DINAMARCA	13083		6351469	32394
ESTADOS UNIDOS	19081		11680516	102405
JAPAO	105855		48672364	241943
PAISES BAIXOS	378		628037	3246
REINO UNIDO	21		73240	307
TCHECOSLOVAQUIA	750		237523	1335
	141284*		70660866*	39635*
67440 P. PULVERIZACAO E DISPERSAO DE MATS. LIQ. OU EM PO. A J. DE AREIA				
ALEMANHA OCIDENTAL	20378		2772598	35930
ESTADOS UNIDOS	25838		11870398	73680
FRANCA	45000		457769	24395
PAISES BAIXOS	96		224926	96
POLONIA	6230		1530334	9277
REINO UNIDO	1359		56249	2973
SUIÇA	2755		114844	6070
TCHECOSLOVAQUIA	800		703500	7035
	102456*		17730619*	160146
67499 APARS. P. PULVERIZACAO E DISPERSAO DE MATS. LIQUIDAS OU EM PO. N.E.				
ALEMANHA OCIDENTAL	33156		8694042	67428
AUSTRIA	200		364339	1775
CANADA	26		25775	133
DINAMARCA	478		567614	3084
ESTADOS UNIDOS	16704		22050693	129060
FINLANDIA	5650		598500	5985
FRANCA	57		590841	2508
ITALIA	905		21247	1123
JAPAO	29769		3561131	38976
PAISES BAIXOS			12561	54
POLONIA	39198		4886800	4886
REINO UNIDO	5029		3082907	14532
SUECIA	19642		12889338	62200
SUIÇA	236		598565	3165
TCHECOSLOVAQUIA	91		83613	464
	151133*		58028066*	37935*
67500 67599 FERRAMENTAS PNEUMATICAS, INCL. MAQS. FERRAMENTAS	56973		92546969	547015
67500 PROCAS				
ESTADOS UNIDOS	258		1027458	8607
REINO UNIDO	372		796345	6132
	630*		1823823*	14759
67550 MARTELOS				
ALEMANHA OCIDENTAL	1655		1250144	5801
AUSTRIA	1508		983125	5036
ESTADOS UNIDOS	62		296466	1797
REINO UNIDO	497		770798	5513
	3722*		3301033*	18147
67570 TESOURAS				
ALEMANHA OCIDENTAL	55		197942	947
ESTADOS UNIDOS	6		6507	33
	61*		204549*	980
67599 FERRAMENTAS PNEUMATICAS, N.E.				
ALEMANHA OCIDENTAL	3417		5942541	30376
AUSTRIA	12411		11063608	50349
DINAMARCA	1207		2585740	12943
ESPAHA	1200		1787640	9078
ESTADOS UNIDOS	11224		30010194	199592
FRANCA	2527		1446474	14059
HUNERIA	835		260719	1260
ITALIA	3		2365	125

IV — IMPORTAÇÃO POR MERCADORIAS, SEGUNDO OS PAÍSES DE PROCEDÊNCIA — 1960

JANEIRO A DEZEMBRO

DISCRIMINAÇÃO DA IMPORTAÇÃO	QUANTIDADE		VALOR A BORDO NO BRASIL	
	Kg	OUTRAS UNIDADES	C\$	US\$
JAPÃO	2260		517840	27370
REINO UNIDO	4304		2972879	19779
SUECIA	15530		30390439	148128
TCHECOSLOVÁQUIA	242		17124	1070
	54560*		37217564*	513129
67600 MAQ. DE ESCRITORIO	1255911		2102291892	9651161
67601 DE ESCRIVER, SEM MECANISMO PRÓPRIO P. CALCULAR				
ALEMANHA ORIENTAL	5040	845	4680085	24152
ALEMANHA OCIDENTAL	64029	4544	8655536	397879
ESPANHA	1710	342	2047968	10400
ESTADOS UNIDOS	1598	100	2732964	26145
ITALIA	117465	17629	143061597	652958
PAÍSES BAIXOS	29131	2050	22353767	99910
REINO UNIDO	1223	228	2220515	10192
SUECIA	13572	973	13658532	64202
SUÍÇA	9639	752	23790421	106340
TCHECOSLOVÁQUIA	2242	243	1101219	7578
	245649*	27706*	3022026007*	1399756
67608 PERTS. E ACESS. P. MAQ. DE ESCRIVER				
ALEMANHA OCIDENTAL	353		1063457	4774
BÉLGICA LUXEMBURGO	4		29011	140
ESTADOS UNIDOS	3767		5451188	24301
FRANÇA	446		717113	3463
ITALIA	7256		8123169	39493
PAÍSES BAIXOS	2671		2340446	11225
REINO UNIDO	27699		20973855	95163
SUECIA	485		945682	4351
SUÍÇA	189		1488092	6357
TCHECOSLOVÁQUIA	60		38776	228
	42940*		41218789*	189701
67611 DE CALCULAR				
ALEMANHA ORIENTAL	5081	406	4382314	23212
ALEMANHA OCIDENTAL	26938	3579	70666772	321155
DINAMARCA	1295	500	2680007	14679
ESPANHA	1030	10	165375	8234
ESTADOS UNIDOS	10568	745	40114436	19927
ITALIA	155349	17883	363212123	1675132
JAPÃO	17		95485	407
NORUEGA	2562	341	3632333	19999
PAÍSES BAIXOS	200033	78	2839581	12746
REINO UNIDO	18226	1606	42516153	193607
SUECIA	64671	7800	157230611	669931
SUÍÇA	16732	1707	41995973	191561
TCHECOSLOVÁQUIA	203	28	243732	1733
	502705*	34781*	731263895*	3332327
67615 DE CONTABILIDADE				
ALEMANHA ORIENTAL	9316	115	23736852	123579
ALEMANHA OCIDENTAL	15633	397	67845048	307815
ESTADOS UNIDOS	51511	627	176196344	780917
ITALIA	2101	54	14451513	63203
REINO UNIDO	6939	375	19083137	84803
SUECIA	5152	567	13844092	58385
SUÍÇA	104	2	821253	3653
	90756*	2137*	315978509*	1422355
67620 CAIXAS REGISTRADORAS E BEMELN.				
ALEMANHA ORIENTAL	210	5	186034	1075
ALEMANHA OCIDENTAL	3944	80	94338	4378
ESTADOS UNIDOS	9790	222	18455498	84777
NORUEGA	773	34	984902	5960
SUECIA	16258	406	25677084	112054
	30975*	747*	54640906*	247433
67631 P. FRANQUIA POSTAL				
ALEMANHA OCIDENTAL	3445	190	4893335	23089
DINAMARCA	280	28	549410	3075
ESTADOS UNIDOS	2417	336	4713896	23155
ITALIA	2592	20	2705514	11056
JAPÃO	213	713	485707	2054
REINO UNIDO	588	33	1398572	6105
SUÍÇA	163	5	452874	1872
	9698*	1325*	15199308*	70406
67639 MAQ. COM DISPOSITIVO REGISTRADOR E TOTALIZADOR, N.E.				
ALEMANHA OCIDENTAL	1130	60	1788104	8175
ESTADOS UNIDOS	6970	492	17888647	85832
	8100*	552*	19676751*	94007
67640 PERFURADORAS E OUTRAS MAQ. P. FUNCIO NAR EM CONJUNTO COM CARTÕES PERFURAVEIS				
ALEMANHA OCIDENTAL	2044	2	4139520	17600

IV — IMPORTAÇÃO POR MERCADORIAS, SEGUNDO OS PAISES DE PROCEDENCIA — 1960

JANEIRO A DEZEMBRO

DISCRIMINAÇÃO DA IMPORTAÇÃO	QUANTIDADE		VALOR A BORO NO BRASIL	
	Kg	OUTRAS UNIDADES	C\$	US\$
CANADA	3484	12	7827089	30662
ESTADOS UNIDOS	40606	63	97044561	453340
FRANCA	2139	3	67A9005	30139
ITALIA	354	1	567423	2608
JAPÃO	180	1	8098	428
PAISES BAIXOS	1210	2	3067717	14915
SUECIA	3143	4	6927526	33806
	53160*	88*	126370939*	583498
67651 DUPLICAOORES, MIMOGRAFOS E SEMELHS. UM				
ALEMANHA OCIDENTAL	5648	177	6936284	33484
DINAMARCA	3840	188	3194544	16973
ESTADOS UNIDOS	21499	879	33173524	163750
ITALIA	3605	280	3523040	19200
JAPÃO	698	28	233017	6791
PAISES BAIXOS	174	3	141825	611
REINO UNIDO	19850	653	17399412	78697
SUECIA	1868	300	2209480	9358
SUICA	1777	95	1785578	8626
	58989*	2573*	68696604*	337530
67655 P. ENDERECAR, INCL. P. ESTAMPAR AS CHAPAS				
UM				
ALEMANHA OCIDENTAL	1355	29	1438636	7093
DINAMARCA	16	2	58031	273
ESTADOS UNIDOS	2422	42	4831428	24156
REINO UNIDO	1904	57	2299720	10379
	5697*	130*	8627905*	41901
67661 APONTAORES DE LAPIS				
ALEMANHA ORIENTAL	797		526937	1172
ALEMANHA OCIDENTAL	118		86236	250
ESTADOS UNIDOS	1954		1790683	5139
	2869*		2403856*	6551
67663 GRAMPEADORES				
ALEMANHA OCIDENTAL	5125		1161756	5032
AUSTRIA	857		499454	2368
ESTADOS UNIDOS	12370		4741561	21372
ITALIA	3163		877208	3951
JAPÃO	496		306045	1507
REINO UNIDO	605		350368	1671
TCHECOSLOVAQUIA	1090		471050	2500
	23716*		8417452*	38401
67665 PERFURADORES				
ALEMANHA OCIDENTAL	820		267625	1149
	820*		267625*	1149
67667 PRENSAS P. NUMERAR, MARCAR OU PICOTAR				
PAPEL				
ALEMANHA OCIDENTAL	54		144177	642
ESTADOS UNIDOS	1		21901	103
REINO UNIDO	64		46669	623
	119*		212747*	1368
67671 DITAFONE				
UM				
ALEMANHA OCIDENTAL	26	5	131492	574
ESTADOS UNIDOS	77	5	15362	813
	103*	10*	146874*	1387
67678 PERTS. ACESS. P. OITAFONES E SEMELHS. NE				
ALEMANHA OCIDENTAL	785		1535179	6744
ARGENTINA			2685	13
CHILE	1		23887	127
ESPANHA	4		27239	146
ESTADOS UNIDOS	3408		6053783	27286
FRANCA	49		167707	799
ITALIA	253		541871	2766
JAPÃO	200		543351	2512
MEXICO	2		16605	89
PAISES BAIXOS	25		272631	1280
REINO UNIDO	110		758328	3777
	4837*		10023266*	45539
67679 APARS. REGISTRADORES E REPRODUTOPES DE				
80M.P. UBO EM ESCRITORIO, N.E.UM				
ALEMANHA OCIDENTAL	4143	522	6725003	30344
BELGICA LUXEMBURGO	173	14	238410	1074
ESTADOS UNIDOS	1532	100	2517121	15000
ITALIA	9499	2806	21881404	97237
JAPÃO	6437	1075	8279171	36315
PAISES BAIXOS	8698	811	8316432	36622
REINO UNIDO	656	126	669091	2843
TCHECOSLOVAQUIA	240	4	187912	1100
	31378*	5458*	48824548*	220535

IV — IMPORTAÇÃO POR MERCADORIAS, SEGUNDO OS PAÍSES DE PROCEDÊNCIA — 1960

JANEIRO A DEZEMBRO

DISCRIMINAÇÃO DA IMPORTAÇÃO	QUANTIDADE		VALOR A BORDO NO BRASIL	
	Kg	OUTRAS UNIDADES	Dó	US\$
67690 PERTENCES E ACESSÓRIOS				
ALEMANHA ORIENTAL	176		213842	1118
ALEMANHA OCIDENTAL	15447		36226875	173356
BELGICA LUXEMBURGO	110		116033	1538
CANADA	23712		54024948	250727
DINAMARCA	7		15126	96
ESTADOS UNIDOS	39073		107281277	501062
FRANCA	24347		59659772	274317
ITALIA	16342		27986657	137209
PAISES BAIXOS	212		1075473	5267
REINO UNIDO	12211		23699055	108507
SUECIA	3317		8235394	34437
SUICA	7877		28277753	123883
VENEZUELA	284		571628	3231
	143115*		347583788*	1614738
67699 MAQUINAS DE ESCRITORIO, N.E. UM				
ESTADOS UNIDOS	75	1	182530	1902
SUICA	180	72	152652	667
	255*	73	335223*	2569
67800 67899 PEPTS. E ACERS. NAO INCL. EM CLASSE PROPRIA DE MAOR. E APARS.	5347389		2822495759	15498934
67800 ROLAMENTOS E ESFERAS P. MANCAIS				
ALEMANHA ORIENTAL	9118		6434310	30223
ALEMANHA OCIDENTAL	360849		233300762	1128971
AUSTRIA	75085		54192817	245390
BELGICA LUXEMBURGO	10		9857	53
CANADA	58		50388	260
DINAMARCA	276		361153	2130
ESPANHA	5093		4169044	20902
ESTADOS UNIDOS	598368		485277079	2354849
FINLANDIA	615		127222	1252
FRANCA	83652		50321049	237960
HONG KONG	3004		1054251	4542
HUNGRIA	1746		641848	4006
ITALIA	328317		213008227	1041515
IUGOSLAVIA	7		4505	25
JAPAO	113852		79289635	372199
NORUEGA	155		360544	1756
PAISES BAIXOS	271171		156823594	706867
POLONIA	185		45840	323
REINO UNIDO	43960		40578305	190472
SUECIA	694473		445196834	1848613
SUICA	9121		9496745	43570
TCHECOSLOVAGUIA	273492		81879810	464878
	2892607*		196186219*	8700656
67810 FIXOS, RODAS DENTADAS E OUTROS EQUIPA- MENTOS DE TRANSMISSAO P. MANOS				
ALEMANHA ORIENTAL	6071		1011007	5372
ALEMANHA OCIDENTAL	207316		71730816	368218
ARGENTINA	37		53230	291
AUSTRIA	2277		1474831	6240
BELGICA LUXEMBURGO	12207		4045351	18720
CANADA	326		1948722	9120
DINAMARCA	1096226		20841541	162763
ESPANHA	55		5594	348
ESTADOS UNIDOS	575663		305845762	1894786
FINLANDIA	49553		9286259	22637
FRANCA	31115		12098066	67314
HUNGRIA	561		73350	528
ITALIA	74619		28051015	168196
IUGOSLAVIA	317		80816	589
JAPAO	15669		2161486	10878
NORUEGA	2931		694053	3534
PAISES BAIXOS	2999		1326690	10546
POLONIA	8835		572137	2792
REINO UNIDO	48469		19509424	111602
SUECIA	43596		14074890	75867
SUICA	9861		5620315	32836
TCHECOSLOVAGUIA	17026		5592860	30873
VENEZUELA	24		86691	490
	1219143*		506235306*	3074741
67821 TOPNEIRAS, REGISTROS, VALVULAS E RE- MOLHS. DE FERRO E ACO				
ALEMANHA OCIDENTAL	186299		49797918	323172
ARGENTINA	1522		256215	1342
AUSTRIA	3509		1370446	6194
BELGICA LUXEMBURGO	54		171886	928
CANADA	108		136064	651
DINAMARCA	14851		6755725	40148
ESPANHA	64		47500	475
ESTADOS UNIDOS	249647		136317105	1040560
FINLANDIA	1886		360500	3605

IV — IMPORTAÇÃO POR MERCADORIAS, SEGUNDO OS PAISES DE PROCEDENCIA — 1960

139

JANEIRO A DEZEMBRO

DISCRIMINAÇÃO DA IMPORTAÇÃO

QUANTIDADE

VALOR A BORDO NO BRASIL

Kg OUTRAS UNIDADES C/8 US\$

	FRANCA	12247	3506823	37811
	ITALIA	1503	1387362	7730
	JAPÃO	8879	539657	12282
	PAISES BAIXOS	174	108060	1594
	REINO UNIDO	167633	33593837	313910
	SUECIA	30442	11365544	86015
	SUICA	21246	2842891	71320
	TCHECOSLOVAQUIA	154	219145	1377
		760218*	248376679*	1949104
67825	TORNEIRAS, REGISTROS, VALVULAS E SEMELHS. DE COBRE			
	ALEMANHA OCIDENTAL	14283	11594707	76424
	BELGICA LUXEMBURGO	20	40855	171
	DINAMARCA	59066	7713770	41676
	ESTADOS UNIDOS	14243	19780450	119831
	FRANCA	15034	6993538	88963
	ITALIA	25779	17921278	86560
	JAPÃO	994	313387	4840
	PAISES BAIXOS	33	56711	253
	REINO UNIDO	5689	7487918	44390
	SUECIA	17759	2849961	12392
	SUICA	679	990957	5516
	TCHECOSLOVAQUIA	419	934045	5456
		190909*	76682577*	466450
67829	TORNEIRAS, REGISTROS, VALVULAS E SEMELHS. N.E.			
	ALEMANHA OCIDENTAL	255	255182	1233
	DINAMARCA	88	92043	552
	ESTADOS UNIDOS	3476	3202914	28214
	FRANCA	1	817	4
	REINO UNIDO	547	517937	300*
	SUECIA	413	13963	738
	SUICA	5438	19481*	10297
	TCHECOSLOVAQUIA	13	30442	168
		10231*	4309017*	44215
67831	MOLDES P. METAIS, EXCL. LINGOTEIRAS			
	ALEMANHA OCIDENTAL	45638	2785154	69625
	BELGICA LUXEMBURGO	2736	991426	5161
	DINAMARCA	690	256423	13553
	ESTADOS UNIDOS	29379	8564166	92443
	FRANCA	1988	2523317	17573
	ITALIA	3389	115488	6104
	REINO UNIDO	20491	5425018	24811
		102311*	40930594*	230270
67832	MOLDES P. VIDRO			
	ALEMANHA OCIDENTAL	304	2050*	1084
	ARGENTINA	192	6244	330
	ESTADOS UNIDOS	1	71857	346
		497*	93617*	1760
67834	MOLDES P. BORRACHA			
	ALEMANHA OCIDENTAL	955	1667896	7304
	ESPAÑA	1	273983	1634
	ESTADOS UNIDOS	113236	20502432	408116
	ITALIA	47283	5143836	156847
	JAPÃO	2600	111674	5902
	REINO UNIDO	48522	3663738	108801
	TCHECOSLOVAQUIA	20890	578727	3581
		215579*	31942267*	689155
67836	MOLDES P. MATS. PLASTICAS			
	ALEMANHA OCIDENTAL	1095	791544	3393
	ARGENTINA	711	15817	836
	ESPAÑA	789	157450	830
	ESTADOS UNIDOS	14547	4410197	46075
	FRANCA	434	355408	1641
	ITALIA	11089	2897446	14534
	PAISES BAIXOS	113	267405	1105
	REINO UNIDO	4732	199436	10541
		33510*	9094613*	79005
67839	MOLDES, N. E.			
	ALEMANHA OCIDENTAL	12032	383498	9002
	ESTADOS UNIDOS	826	1143302	8616
	PAISES BAIXOS	53	143004	671
	SUECIA	6	3513	15
		18917*	1673317*	19211
67848	SAXETAS E SEMELHS. DE METAL E ASBESTO			
	ALEMANHA OCIDENTAL	6208	3108557	14918
	AUSTRIA	1	4047	20
	BELGICA LUXEMBURGO	133	84775	428
	CANADA	4	19768	102

IV — IMPORTAÇÃO POR MERCADORIAS, SEGUNDO OS PAÍSES DE PROCEDÊNCIA — 1960

JANEIRO A DEZEMBRO

DISCRIMINAÇÃO DA IMPORTAÇÃO	QUANTIDADE		VALOR A BORDO NO BRASIL	
	Kg	OUTRAS UNIDADES	C\$	US\$
QINAMARCA	126		313829	1821
ESTADOS UNIDOS	17941		21499809	117560
FRANCA	21207		5356147	49532
ITALIA	1663		544756	3761
JAPAO	4008		181929	1106
NORUEGA			376	2
PAISES BAIXOS	165		140535	895
REINO UNIDO	1867		1037122	5253
SUECIA	34		144250	652
SUICA	203		375341	2404
TCHECOSLOVAQUIA	1		1749	11
	53561*		32852990*	198545
67891 DE FERRO E ACO				
PAISES BAIXOS	12		131744	575
	12*		131744*	575
67899 PERTS.E ACESS. NAO INCL.EM CLASSE PRÓPRIA DE MAOS.E APARB., N.E.				
ALEMANHA OCIDENTAL	178		299202	1317
CANADA	72		73779	315
QINAMARCA	475		53512	985
ESPANHA	4		74830	380
ESTADOS UNIDOS	3910		522355	30149
FRANCA	700		1112106	4597
POLONIA	27		87091	425
REINO UNIDO	426		732879	4209
SUECIA	100		645003	2753
SUICA	2		1570	83
	5894*		8303527*	45215
67900 67999 OUTRAS MAQUINAS E APARELHOS	6090670		1298046045	11428342
67901 MAOS.DE COSTURA P.USO DOMESTICOUM				
ESPANHA	1200	100	659878	2150
JAPAO	81	2	3765	199
	1281*	102*	663643*	2349
67903 MAOS.DE COSTURA P.USO INDUSTRIALUM				
ALEMANHA ORIENTAL	6290	2	2043538	13179
ALEMANHA OCIDENTAL	46401	1446	50560893	232153
QINAMARCA	10225	45	4903541	24638
ESTADOS UNIDOS	53972	1497	101978117	456906
FRANCA	102	6	303351	1308
ITALIA	1178	28	1610724	7430
JAPAO	23103	949	17054598	80037
PAISES BAIXOS	114	10	125941	684
REINO UNIDO	40975	1385	30220712	132003
SUICA	70	1	85401	344
TCHECOSLOVAQUIA	2261	5	1295025	5460
	184691*	5374*	210159831*	954142
67905 AGULHAS P.MAOS.DE COSTURA				
ALEMANHA OCIDENTAL	613		5013505	23805
QINAMARCA	7		28597	161
ESTADOS UNIDOS	163		1736867	7633
JAPAO	1481		2172355	11075
REINO UNIDO	113		1430639	6039
SUICA	12		126628	530
TCHECOSLOVAQUIA	565		1007580	6453
	2954*		11516171*	55696
67908 PERTS.E ACESS.P.MAOS.DE COSTURA,N.E.				
ALEMANHA ORIENTAL	283		980530	5535
ALEMANHA OCIDENTAL	375		8997420	14711
QINAMARCA	19		195869	1364
ESTADOS UNIDOS	1321		13348937	59892
FRANCA	4		78008	390
ITALIA	4		78856	396
JAPAO	5343		3169238	12545
PAISES BAIXOS	286		1763616	7990
REINO UNIDO	35		145962	705
TCHECOSLOVAQUIA	7688*		22756336*	103528
67913 AUTOCLAVES E ESTERILIZADORES				
ALEMANHA OCIDENTAL	2462		1466035	7429
ESTADOS UNIDOS	14539		1056201	40099
FRANCA	5915		649740	20923
ITALIA	1000		498829	2445
PAISES BAIXOS	5782		121561	6425
REINO UNIDO	102		13300	338
SUECIA	6696		1591759	15754
	36496*		5410628*	93413
67919 APARB.P.ESQUENTAR,COZINHAR,ESTILAR, RETIFICAR,ESTERILIZAR,PASTEURIZAR, VAPORIZAR,SECAR,EVAPORAR,CONDENSAR, ESFRIAR E SEMELHS., N.E.				
ALEMANHA ORIENTAL	8		32187	161

IV — IMPORTAÇÃO POR MERCADORIAS, SEGUNDO OS PAISES DE PROCEDENCIA — 1960

141

JANEIRO A DEZEMBRO

DISCRIMINAÇÃO DA IMPORTAÇÃO	QUANTIDADE		VALOR A BORDO NO BRASIL	
	Kg	OUTRAS UNIDADES	C\$	US\$
ALEMANHA OCIOENTAL	4 30650		95454582	679993
AUSTRIA	92		284597	1346
RELGICA LUXENBURGO	3057		1351736	16163
DINAMARCA	44565		1055199	9523
ESPANHA	3053		741518	3601
ESTADOS UNIDOR	299371		59174893	962129
FRANCA	85856		8915167	44011
ITALIA	134084		3385702	107398
JAPAO	22		17138	74
NORUEGA	1076		198507	1979
PAISES BAIXOS	100070		10500013	180329
REINO UNIDO	466542		73857519	674199
SUECIA	35385		12252579	101134
SUICA	143123		10068813	388612
TCHECOSLOVADIA	8		3131	16
	1697182*		286754081*	3257046
67920 MABS.CENTRIFUGASUM				
ALEMANHA ORIENTAL	65	1	69476	309
ALEMANHA OCIOENTAL	10770	322	4669945	52828
AUSTRIA	3	1	3905	18
DINAMARCA	196	1	4995	264
ESTADOS UNIDOR	9708	135	13278612	79222
HUNGRIA	180	6	114103	725
ITALIA	4664	4	431599	8851
JAPAO	135	1	5941	314
REINO UNIDO	1878	9	3065193	16234
SUECIA	10109	25	9822184	45043
SUICA	7997	43	603746	21910
	45705*	548*	33929699*	225718
67928 PERTS.E ACESS.P.MABS.CENTRIFUGAS				
ALEMANHA OCIOENTAL	69		249439	1276
ARGENTINA	1912		613030	3086
ESTADOS UNIDOR	3258		5722207	30246
REINO UNIDO	2		20299	98
SUECIA	62		171238	644
	5303*		6776213*	35370
67932 PRENSAS FILTROSUM				
ALEMANHA OCIOENTAL	3610	4	2303282	11048
ESTADOS UNIDOR	6291	7	2222109	23792
ITALIA	220	1	13414	705
SUICA	3250	4	206172	10897
	13371*	16*	474977*	46446
67933 PRENSAS HIDRAULICASUM				
ALEMANHA OCIOENTAL	116305	7	20644713	185148
ESTADOS UNIDOR	5336	2	3301826	14875
FRANCA	3880	1	2010682	8299
SUICA	1764	1	948644	4144
	127287*	11*	26905865*	212466
67938 PERTS.E ACESS.P. PRENSAS NAO INCL. EM OUTRO ITEM				
ALEMANHA OCIOENTAL	15200		1534403	8515
ESTADOS UNIDOR	1010		1423345	7279
FRANCA	246		392990	822
REINO UNIDO	17		7139	29
SUICA	32437		762203	39004
	48910*		4120080*	55649
67930 PRENSAS N.E.UM				
ALEMANHA OCIOENTAL	74545	2	3202420	169261
	74545*	2*	3202420*	169261
67941 MABS.FERRAMS.P.TRABALHAR CORTICA.OS SOB E OUTRAS MATS.OURAB.P.TALHAR				
ALEMANHA OCIOENTAL	4078		832764	11404
ESPANHA	1229		529648	2764
ESTADOS UNIDOR	18		109021	496
FRANCA	74		108188	548
ITALIA	287		138565	737
NORUEGA	444		694091	4271
PAISES BAIXOS	63		121291	531
PORTUGAL	400		96218	424
SUICA	1594		487513	3478
	8187*		3317297*	24653
67945 MABS.FERRAMS.P.TRABALHAR PEDRA E VI ORO A FRIO.EXCL.PNEUMATICAS				
ALEMANHA OCIOENTAL	95		174741	736
ESTADOS UNIDOR	4150		5195453	23836
	4245*		5370194*	24572
67961 MABS. P.LAVAR TEGS. E ROUPAS. DE USO DOMESTICOUM				
ESTADOS UNIDOR	191	2*	30664	382
	191*	2*	30664*	382

IV — IMPORTAÇÃO POR MERCADORIAS, SEGUNDO OS PAISES DE PROCEDENCIA — 1960

JANEIRO A DEZEMBRO

DISCRIMINAÇÃO DA IMPORTAÇÃO	QUANTIDADE		VALOR A BORDO NO BRASIL	
	Kg	OUTRAS UNIDADES	C\$	US\$
67965 MA08.P.PASSAR TEC8.E ROIPAS . . . LUH ALEMANHA OCIDENTAL . . .	974 974*	5 5*	624880 624880*	2583 2583
67968 PERT8.ACER8.P.EQUIPMT0.DE LAVANDERIA. ALEMANHA OCIDENTAL . . . ESTAD08 UNIO08 . . .	662 22024 2864*		156280 2620460 2784740*	646 9507 10153
67972 FORN08.NAO ELETR.P. INO.8E CIMENTO.N.E ALEMANHA OCIDENTAL . . . AUSTRIA DINAMARCA ESTAD08 UNIO08 FRANCA ITALIA	960 4163 220144 1168 96 7980 234511*		415320 372026 35968787 266150 136432 1990992 39169537*	2420 2045 272242 1250 784 9543 288284
67973 FORN08.IN08.E BEMELH8.NAO ELETP8.N.E ALEMANHA OCIDENTAL . . . BELGICA LUXEMBURGO . . . DINAMARCA ESTAD08 UNIO08 FINLANDIA FRANCA ITALIA JAPAO PAISE8 BAIX08 REINO UNIO0 SUECIA SUICA	1343119 9880 14165 408406 119627 158366 983 360299 3102 43762 33 7800 2478442*		97757459 3178281 3148775 49247451 12646000 23710325 26431 13967611 166591 8426330 61848 217277 212554380*	1165449 13473 42619 969228 126460 28116 1397 151920 7992 75428 237 11484 2793803
67975 CALANORAS.INCL. CILINDR08 . . . ALEMANHA OCIDENTAL . . . ARGENTINA AUSTRIA DINAMARCA ESTAD08 UNIO08 FRANCA JAPAO REINO UNIO0 SUECIA	47171 36285 14822 3300 84886 1079 105550 3352 12880 309325*		9215110 1268776 1537132 421542 4245060 597659 11321727 42173 1365575 30014734*	44055 67060 6943 2053 135917 2906 121095 222 5267 387525
67985 BALANCA8.EXCL.OE PRECISAO.E OUTRAS MA08.OE PEGAR.PES08 DE TO0A A ESPECIE ALEMANHA OCIDENTAL . . . BELGICA LUXEMBURGO . . . DINAMARCA ESTAD08 UNIO08 FRANCA ITALIA JAPAO PAISE8 BAIX08 REINO UNIO0 SUECIA SUICA TCHECOSLOVAQUIA . . .	33026 99 9016 11019 46 1465 913 150 354 1022 3443 2340 62893*		13689537 390796 3696010 9769198 201427 254553 97164 262704 2033793 280232 959727 585894 32221035*	100884 1058 18696 57241 930 5809 1311 1200 4833 2478 13340 3802 211782
67987 EQUIPAMT0.NAO ELETR.OE BINALIZACAO.P. ESTR8.DE FERRO E VIAR DE COMUNICACAO ALEMANHA OCIDENTAL . . . ESTAD08 UNIO08 . . .	2633 234 2867*		950071 241582 1191653*	6312 1211 7523
67991 MA08.P.LIMPAR.SECAR GARRFR.E TAMB08 ALEMANHA OCIDENTAL . . . DINAMARCA ESTAD08 UNIO08 ITALIA PAISE8 BAIX08 REINO UNIO0 SUECIA TCHECOSLOVAQUIA . . .	36427 5860 2425 535 10135 28297 35330 119009*		9363489 2168332 1419128 964270 657970 11772555 3201 4000279 30349224*	52307 15097 8751 4105 24992 55907 13 24328 185500
67992 MA08.P.ENCHER.FECHAR.ROTULAR.CAPOU LAR GARRAFAS.LATAS E BEMELH8 . . . ALEMANHA OCIDENTAL . . . ARGENTINA DINAMARCA ESTAD08 UNIO08 FRANCA ITALIA PAISE8 BAIX08 REINO UNIO0	86271 6000 2022 29766 9011 1997 4484 33055		20699521 289245 4878165 35342545 3941863 1651904 460456 13857619	102256 14789 28106 228526 38101 9294 16288 80772

IV — IMPORTAÇÃO POR MERCADORIAS, SEGUNDO OS PAÍSES DE PROCEDÊNCIA — 1960

143

JANEIRO A DEZEMBRO

DISCRIMINAÇÃO DA IMPORTAÇÃO	QUANTIDADE		VALOR A BORO NO BRASIL	
	Kg	OUTRAS UNIDADES	C\$	US\$
SUECIA	16337		11372216	42651
SUICA	4900		4272568	20854
TCHECOSLOVAQUIA	7024		1562740	10987
	138897*		1 00929842*	587004
67*93 MAOS.P. EMPACOTAMENTO DE MERCAOS. N.E.				
ALEMANHA OCIDENTAL	22119		22821250	117937
ESTADOS UNIDOS	13456		13047754	116853
ITALIA	8511		10671820	46590
PAISES RAIOS	2200		2853308	13449
REINO UNIO	22341		20252109	95318
SUECIA	435		413924	2023
SUICA	3336		2988205	25216
TCHECOSLOVAQUIA	600		97083	568
	72998*		73147453*	408844
67*94 MAOS.P. GASEIFICAR AGUAS MINERAIS				
ALEMANHA OCIDENTAL	124		206593	1110
ESTADOS UNIOOS	97		103852	459
TCHECOSLOVAQUIA	758		228571	1110
	979*		539016*	2679
67*95 MAOS. P. LAVAR E SECAR PRATOS				
ESTADOS UNIOOS	70		226851	649
	70*		226851*	649
67*99 MAQUINAS E APARELHOS. N.E.				
ALEMANHA OCIDENTAL	123257		26470508	258208
RELICA LUXEMBURGO	9800		8724756	41097
CANAOA	2		34884	180
DINAMARCA	7078		2007946	31230
ESTADOS UNIOOS	110195		62570988	500852
FINLANDIA	11110		2921300	29213
FRANCA	3686		12229727	89845
ITALIA	10821		5015075	40822
JAPAO	16842		6153076	40955
NORUEGA	555		859208	4723
PAISES RAIOS	54847		1806058	64697
REINO UNIO	18400		5653227	61910
SUECIA	31328		12872503	98279
SUICA	4884		1307348	19289
	418805*		148662604*	1281300
69000 68*99 VEICULOS SEUS PERTS. E ACESS.	56730430		25642958237	198722185
69000 69099 VEICULOS P. CORRER SOBRE LINHAS FERREAS SEUS PERTS. E ACESS.	11752629		2300581038	20815849
69005 LOCOMOTIVAS A OLEO DIESEL, INCL. DIESEL ELETRICAS. N.E. UM				
ALEMANHA OCIDENTAL	2800		784128	3371
ESTADOS UNIOOS	5615801	83	1353477761	13629295
	5618601*	84*	1354261889*	13632666
69006 LOCOMOTIVAS P. ESTARELECIMENTOS AGRICS IND. DE MINAS, DIESEL, DIESEL ELETR. UM				
AUSTRIA	8000	1	2198329	11122
ESTADOS UNIOOS	8502	4	4533644	40898
TCHECOSLOVAQUIA	37800	6	4731200	47312
	54302*	11*	11463178*	101332
69011 PRTR. E ACESS. DE FERRO F. ACO P. LOCOMS				
ALEMANHA OCIDENTAL	45429		5587948	42018
RELICA LUXEMBURGO	252479		8455820	62206
CANAOA	159		52408	2770
CHILE	47300		1789000	13508
ESTADOS UNIOOS	190416		11243677	82483
REINO UNIO	79143		2675840	19946
SUECIA	45192		10856123	105889
	1030118*		40660816*	334820
69019 PRTR. E ACESS. P. LOCOMOTIVAS. N. E. UM				
ALEMANHA OCIDENTAL	23484		18871224	156369
AUSTRIA	860		302278	1281
RELICA LUXEMBURGO	9676		245600	2456
DINAMARCA	343		154800	1548
ESTADOS UNIOOS	489546		213033063	173582
REINO UNIO	58728		13799111	124314
SUECIA	68		47055	206
SUICA	52		344766	2041
TCHECOSLOVAQUIA	4159		920000	9200
	586916*		247717899*	2016957
69021 AUTOMOTRIZES. UM				
ESTADOS UNIOOS	1554	1	1356141	5629
	1554*	1*	1356141*	5629

IV — IMPORTAÇÃO POR MERCADORIAS, SEGUNDO OS PAISES DE PROCEDENCIA — 1960

JANEIRO A DEZEMBRO

DISCRIMINAÇÃO DA IMPORTAÇÃO	QUANTIDADE		VALOR A BORDO NO BRASIL	
	Kg	OUTRAS UNIDADES	C\$	US\$
68037 AUTOMOB. P. CORRER S. LINHAS FERREAS. .UM ESTABOS UNIDOS. ITALIA.	94095 30400 124695*	21 5 24*	36694013 8305500 44900413*	345159 83055 428214
68071 VAONETES P. ESTABECIMENTOS AGRICO LAS, INDUSTRIAIS E DE MINAS.UM ESTABOS UNIDOS.	9461 9461*	14 14*	4109329 4109329*	10321 10321
68075 VAODES P. ESTRADAS DE FERRO . . .UM ESTABOS UNIDOS.	18428 18428*	5 5*	2982904 2982984*	13605 13605
68081 PERTS. E ACESS. P. TRENS UNIOADER. . . . ESTABOS UNIDOS.	1279 1279*		996044 996044*	9254 9254
68085 TRUCKS, ROOAS E EIXOS P. VAODES. ALEMANHA OCIDENTAL. BELGICA LUXEMBURGO. CHILE. ESTABOS UNIDOS. FRANCA. REINO UNIDO. SUECIA.	64266 85329 692836 333157 532710 1016938 13719 2799949*		4423327 2175517 25664853 31699445 26553314 36680200 2519500 133716156*	10106 81133 197403 297369 144803 266893 25195 970902
68086 EQUIPAMENTO DE FREIOS ESTABOS UNIDOS.	1036403 1038403*		286960696 286960696*	2455126 2455126
68087 PERTS. E ACESS. P. VAODES, N. E. ESTABOS UNIDOS. REINO UNIDO. SUECIA.	190732 169 237838 428739*		35337578 94584 115502730 150934900*	230403 606 499465 730474
68089 PERTS. E ACESS. DE OUTROS VEICULOS P. CORRER SOBRE LINHAS FERREAS, N. E. ALEMANHA OCIDENTAL. ESTABOS UNIDOS. REINO UNIDO. SUECIA.	1079 805 5620 33690 41184*		53080 928014 7100786 18430793 20520593*	530 4189 43356 80274 98349
68198 68199 VEICULOS A MOTOR P. ESTPS. E TRA FEGO URBANS. SEUS PERTS. E ACESS	42236786		15564442588	84214246
68101 AUTOMOVEIS P. PASSAGEIROS.UM ALEMANHA OCIDENTAL. ESPANHA. ESTABOS UNIDOS. FRANCA. ITALIA. POLONIA. REINO UNIDO. SUECIA. TCHECOSLOVAQUIA.	979027 1550 1370521 454765 20978 10410 23612 4500 284430 3069795*	2602 1 1337 1318 19 11 17 5 214 5524*	522731532 809869 845661585 203573010 12807638 2068931 18530005 3520969 53353184 1663208243*	1711965 2454 2238016 796259 36490 10285 42256 6993 194013 5039531
68105 AUTOMOVEIS DE TIPO MILITAR, JEEPS. .UM ALEMANHA OCIDENTAL. ESTABOS UNIDOS.	69858 110188 180038*	500 106 606*	13296200 12685664 25981864*	174950 205021 379971
68121 CAMIONETAS.UM ALEMANHA OCIDENTAL. ESTABOS UNIDOS.	155368 160485 315855*	985 92 1077*	37628511 19504039 57132550*	357496 291906 649482
68122 FURGONES E PICK UPS.UM ESTABOS UNIDOS. ITALIA.	272807 314 273121*	593 1 594*	53046707 6811 53053598*	505205 360 505565
68124 CAMINHOS.UM ESTABOS UNIDOS. JAPAO. SUECIA.	201847 16360 126519 344726*	21 2 96 119*	44666727 62824 27711570 73007141*	358868 33337 364527 756032

IV — IMPORTAÇÃO POR MERCADORIAS, SEGUNDO OS PAÍSES DE PROCEDÊNCIA — 1960

JANEIRO A DEZEMBRO

DISCRIMINAÇÃO DA IMPORTAÇÃO	QUANTIDADE		VALOR A BORDO DO BRASIL	
	Kg	OUTRAS UNIDADES	C\$	US\$
PAÍSES BAIXOS	1266		379943	1794
POLONIA	34856		3492869	18424
REINO UNIDO	1507		779035	3210
SUECIA	1783		836245	3653
TCHECOSLOVÁQUIA	30144		8914765	36318
	221618*		34967978*	172027
68229 PERTS.E ACESS.P.SICICLETAS A PEDAL E BEMELHS.. N.E.				
ALEMANHA ORIENTAL	52978		5677992	30149
ALEMANHA OCIOENTAL	7431		1225498	5650
FRANCA	35743		3370339	1725
HONG KONG	6256		1530101	6835
HUNGRIA	9125		2349946	12823
ITALIA	14688		4468695	20237
JAPAO	25190		6507352	29875
PAÍSES BAIXOS	2866		853079	4058
POLONIA	3514		1146493	5630
SUECIA	1056		511384	2209
TCHECOSLOVÁQUIA	92305		16063410	92815
	241152*		43704289*	228006
68265 CAPROS.EXCL. BEROQUES, DE TRACAO MANUAL P.ARMAZENS, CARGAR E ATERRD				
ALEMANHA OCIOENTAL	2621		112223	3262
ESTADOS UNIOOS	12135		2959327	32731
JAPAO	617		12979	686
REINO UNIDO	25184		762800	31985
SUIÇA	2202		101146	5346
	42759*		3948475*	74010
68267 REBROQUES. UM				
ESTADOS UNIOOS	11571	14	1815765	20136
JAPAO	18220	2	436240	23057
PAÍSES BAIXOS	22000	1	375222	1982
	51791*	18*	2627227*	63025
68300 68399 APARS. DE NAVEGACAO AEREA,REUS PERTS.E ACESS.	1074157		3317830227	32539702
68300 AVIOES. UM				
ESTADOS UNIOGR.	367154	88	1651373685	15014509
FRANCA	57186	5	498012800	4900128
PAÍSES BAIXOS	3521	1	2314211	107211
REINO UNIDO	19616	1	67750715	1546114
	447477*	95*	2239451410*	21647969
68380 PFRTR. E ACEBS.DE AVIOES				
ALEMANHA OCIOENTAL	4364		8528600	85286
ESTADOS UNIOOS	524821		720379789	7345736
FRANCA	56478		227067812	2306967
ITALIA	690		354644	29289
PAÍSES BAIXOS	425		1838519	8547
REINO UNIDO	37428		102792615	971247
SUECIA	2452		13599738	138490
	626658*		1077761717*	10885562
68399 APARELHOS DE NAVEGACAO AEREA,N.E.				
ESTADOS UNIOOS	22		617100	6171
	22*		617100*	6171
68400 68499 EMBARCACOES,SEUS PERTS.E ACESS.	1109266		4374850365	60614996
68412 PFTROLEIROS DE MAIS OF 250T. UM				
DINAMARCA	8364	2	467878100	4678781
JAPAO	25972	2	1597900000	15979000
PAÍSES BAIXOS	25696	2	545491009	17361267
	60032*	6*	2611269109*	38019048
68419 NAVIOS E BARCOS.A MOTOR,DE MAIS IE 250 T..N.E. UM				
DINAMARCA	2897	3	130715792	759267
FINLANDIA	1978	1	230000000	2300000
PAÍSES BAIXOS	329	1	28947400	289474
POLONIA	17919	9	1102500000	15750000
REINO UNIDO	928	1	18744929	89723
	24051*	15*	1510908121*	19188464
68441 REBROCADORES DE MENOS DE 250 T. UM				
ESTADOS UNIOOS	71	1	9675411	180531
PAÍSES BAIXOS	139	1	23636800	236368
SUECIA	361	2	37647838	733590
	571*	4*	709600049*	1158849
68449 NAVIOS E BARCOS.A MOTOR,DE MENOS DE 250 T..N.F. UM				
ESTADOS UNIOOS	7481	1	2617200	26172
ITALIA	160	4	3070690	307069
PAÍSES BAIXOS	45	2	5793064	154077
	7686*	7*	11481854*	487318

(1) Dados expressos em toneladas e excluídos de total da importação.

IV — IMPORTAÇÃO POR MERCADORIAS, SEGUNDO OS PAISES DE PROCEDENCIA — 1960

147

JANEIRO A DEZEMBRO

DISCRIMINAÇÃO DA IMPORTAÇÃO	QUANTIDADE		VALOR A BORDO NO BRASIL	
	Kg	OUTRAS UNIDADES	Dó	US\$
6R461 BRAGAS FLUTUANTESUM				
ESTADOS UNIDOS	74423	1	806446	42624
PAISES BAIXOS	620000	1	101761300	1017613
	694423*	2	102567746*	1060237
6R462 GUINDASTES FLUTUANTESUM				
PAISES BAIXOS	52000		7142680	71426
	52000*		7142600*	71426
6R469 OUTRAS EMBRACACOES ESPECIAISUM				
PAISES BAIXOS	174948	3	18396700	183967
	174948*	3	18396700*	183967
6R470 CANOES, SKIFFS E OUTRAS P.ESPORTE .UM				
ALEMANHA OCIDENTAL	175	2	55852	2952
	175*	2	55852*	2952
6R490 PERTENCES E ACESSORIOSUM				
ALEMANHA OCIDENTAL	6159		1652542	10133
AUSTRALIA	83		297180	2971
DINAMARCA	300		86430	554
ESTADOS UNIDOS	527		433594	3678
FRANCA	26		8154	431
JAPAO	87171		26040200	260402
PAISES BAIXOS	21629		3702252	41659
REINO UNIDO	39207		6780135	73613
SUECIA	31371		2711666	44129
	186473*		41712073*	437570
6R499 EMBARCACOES, N.E.UM				
ESTADOS UNIDOS	1247	8	356261	5525
	1247*	8	356261*	5525
70000 70099 CLASSE 7 MANUFACTURAS CLARIFICADAS PRINCIPALMENTE SEGUNDO A MATERIA PRIMA				
70000 70099 MANUF. DE PELES E COUROES, EXCL. SECOS 82, 83, 84, 87 E 89	6996		15885585	67841
70000 70099 COPREIAS E OUTROS ARTS. DE PELES E COUROES P. MAOS	6964		15878232	67682
70009 CORREIAS P. MAOS, N.E.UM				
ALEMANHA OCIDENTAL	106		825960	1372
ESTADOS UNIDOS	144*		221725	668
			1047685*	2240
70035 TACOS P. TEAPER	54		228663	1068
SUIÇA	54*		228663*	1068
70030 ARTS. P. MAOS, TEXTEIS, N.E.UM				
ESTADOS UNIDOS	65		1070590	3223
FINLANDIA	10		3986	39
FRANCA	55		602774	1108
	130*		1677174*	4369
70099 ARTR. P. MAQUINAS, N.E.UM				
ALEMANHA OCIDENTAL	2		7562	37
CANADA	1		18411	95
ESTADOS UNIDOS	6532		12091488	59635
REINO UNIDO	101		7249	346
	6636*		12924710*	60013
70100 70199 ARTR. DE PELES E COUROES P. MONTARIA E SELARIA	25		2781	147
70101 ARREJOS	25		2781	147
ALEMANHA OCIDENTAL	25*		2781*	147
70000 70999 OUTRAS MANUF. DE PELES E COUROES	7		4572	12
70999 MANUF. DE PELES E COUROES, N.E.UM				
ALEMANHA OCIDENTAL	7*		4572*	12
71000 71999 MANUF. DE BORRACHA, ERONITE E SEMELHS, EXCL. SECOS 78, 82, 83, 84, 87 E 89	199478		141095360	738164
71000 71099 FIDR DE BORRACHA E SEMELHS	4227		3773748	16901
71020 FIDR NUS.	1		4229	34
ALEMANHA OCIDENTAL	3530		3232652	34496
ESTADOS UNIDOS	3531*		3236881*	14514

IV — IMPORTAÇÃO POR MERCADORIAS, SEGUNDO OS PAISES DE PROCEDÊNCIA — 1960

JANEIRO A DEZEMBRO

DISCRIMINAÇÃO DA IMPORTAÇÃO	QUANTIDADE		VALOR A BORDO NO BRASIL	
	Kg	DUTRAS UNIDADES	C\$	US\$
71040 FIORES CORETOS				
ALEMANHA OCIDENTAL	6		9117	38
ESTADOS UNIDOS	690		527750	2347
	696		536867	2387
71100 71199 LAMINAS DE BORRACHA	12798		15836396	71980
71100 LAMINAR COM OU SEM TECIDO INTERIOR				
ALEMANHA OCIDENTAL	5419		6524887	29693
ESTADOS UNIDOS	2520		6622163	30659
FRANCA	225		26700	267
PAISES BAIXOS	2796		408957	969
REINO UNIDO	1938		2163769	10392
	12798		15836396	71980
71200 71299 TUBOS E MANGUEIPIR DE BORRACHA E SEMELHS	34656		30991739	176401
71200 P. TRANSFERAÇÃO DE BANQUE E OROS MEDICA MENTOSOS				
ALEMANHA OCIDENTAL	766		903590	3913
ESTADOS UNIDOS	3643		5180080	23926
ITALIA	52		68537	299
	4461		6152127	28138
71250 P. EXTINÇÃO DE INCENDIO, FLEXIVEIS	1987		1027662	5859
ESTADOS UNIDOS	1987		1027662	5859
71299 TUBOS E MANGUEIPIR, N. E.	2187		1634539	8305
ALEMANHA OCIDENTAL	1		495	2
AUSTRIA	71		17300	173
DINAMARCA	22601		19180211	115364
ESTADOS UNIDOS	150		28880	288
FINLANDIA	37		79112	443
FRANCA	1994		1929726	11183
ISRAEL	7		22836	111
ITALIA	361		255531	1187
JAPAO	2		3762	4
PAISES BAIXOS	122		126513	572
REINO UNIDO	301		347510	3426
SUÉCIA	374		185785	1346
TCHECOSLOVAQUIA	28208		23811950	142404
71400 71499 PNEUMATICOS E CAMARAS DE AR P. VEICULOS	116266		44319499	272918
71400 PNEUMATICOS P. AUTOMOVEIS UM				
ALEMANHA OCIDENTAL	415	41	227368	1105
BELGICA LUXEMBURGO	312	30	75790	357
ESTADOS UNIDOS	6218	490	1148751	10066
FRANCA	544	61	233285	1041
ITALIA	193	20	257719	1156
PERU	74	6	3443	182
REINO UNIDO	291	28	120448	510
	8047	676	2066724	14417
71410 PNEUMATICOS P. CAMINHOS, ONIBUS E CAMIONETAS UM				
ARGENTINA	286	12	12812	630
COLOMBIA	299	12	11522	609
ESTADOS UNIDOS	954	18	288344	1481
ITALIA	755	8	264588	1397
PERU	200	6	860	455
	2494	56	701112	4572
71420 PNEUMATICOS P. MOTOCICLETAR UM				
ITALIA	497	220	128590	603
TCHECOSLOVAQUIA	1058	320	139429	743
	1555	540	268019	1346
71430 PNEUMATICOS P. HQOS. DE TERRAPLENAGEM CONSTRUÇÃO, CONSERVAÇÃO DE ESTRADAS UM				
ESTADOS UNIDOS	44039	118	2169387	106594
ITALIA	772	14	209765	1199
	44811	132	21903644	107793
71440 PNEUMATICOS P. TRATORER AGRICOLAR . UM				
ESTADOS UNIDOS	1138	2	754166	3182
	1138	2	754166	3182

IV — IMPORTAÇÃO POR MERCADORIAS, SEGUNDO OS PAISES DE PROCEDÊNCIA — 1960

149

JANEIRO A DEZEMBRO

DISCRIMINAÇÃO DA IMPORTAÇÃO	QUANTIDADE		VALOR A BORDO NO BRASIL	
	Kg	OUTRAS UNIDADES	D\$	US\$
71450 PNEUMATICOS P.MAQS.AGRICOLAS.UM				
ESTADOS UNIDOS.	102	1	45794	263
	102*	1*	45794*	263
71460 PNEUMATICOS P.VEICULOS INOS.UM				
ALEMANHA OCIDENTAL.	585	36	338209	1622
ESTADOS UNIDOS.	26013	345	6667349	42425
ITALIA.	158	26	126358	540
	26756*	407*	7331910*	44595
71470 PNEUMATICOS P.AVIÕES.UM				
ESTADOS UNIDOS.	17156	405	4800751	47903
REINO UNIDO.	7142	319	3895672	32212
	24298*	724*	8696423*	80115
71490 PNEUMATICOS.N.E.UM				
ESTADOS UNIDOS.	3591	46	947868	7784
ITALIA.	1333	6	452365	2031
REINO UNIDO.	313	6	100945	419
	5237*	58*	1501178*	10234
71490 CAMARAS DE AR.				
ALEMANHA OCIDENTAL.	10		5614	27
ESTADOS UNIDOS.	1085		537942	2952
ITALIA.	300		161568	800
JAPÃO.	64		178636	1136
REINO UNIDO.	369		166769	1406
	1828*		1050529*	6401
71500 71599 ARTS.DE BORRACHA E SEMELHS.P.				
MEDICINA,CIRURGIA E HIGIENE.				
EXCL. TUBOS.	869		6880797	31892
71500 LUVAS P. MEDICINAPARES				
ALEMANHA OCIDENTAL.	73	60	87121	458
ESTADOS UNIDOS.	82	58	246344	1104
REINO UNIDO.	50	3	57	3
TCHECOSLOVAQUIA	205*	25	51539	371
		146*	385061*	1936
71550 SONOAS,CATETERES,CANULAS E SEMELHS. .				
ALEMANHA OCIDENTAL.	197		2198826	10523
ESTADOS UNIDOS.	162		2423024	11273
FRANCA.	68		449650	1918
ITALIA.	42		345633	1481
JAPÃO.	50		113578	539
REINO UNIDO.	94		716874	3179
	613*		6247585*	28913
71599 ARTS. P.MEDICINA. CIRURGIA E HIGIENE.				
N.E.	51		248151	1043
	51*		248151*	1043
71600 71699 CORREIAS E OUTROS ARTS. DE				
BORRACHA E SEMELHS.P.MAQR.	26961		34296884	166644
71611 CORREIAS DE TRANSMISSÃO.				
ALEMANHA OCIDENTAL.	1643		2801827	12581
AUSTRIA.	2		2023	10
BELGICA LUXEMBURGO.	68		183929	984
CANADA.	8		11886	118
DINAMARCA.	79		21372	195
ESTADOS UNIDOS.	4306		5706644	29435
FINLANDIA.	452		74100	741
FRANCA.	422		1028723	2237
ITALIA.	173		83133	518
JAPÃO.	40		9538	50
PAISES BAIXOS.	1422		533264	4896
REINO UNIDO.	547		261071	2205
SUECIA.	108		27600	276
SUICA.	12		35175	237
	9282*		10780285*	54483
71615 CORREIAS TRANSPORTADORAS OU				
ELEVADORAS.	6642		1945533	15984
ALEMANHA OCIDENTAL.	1644		1045332	5983
FRANCA.	1500		577643	2900
PAISES BAIXOS.	1		6211	26
REINO UNIDO.	23		2914	154
	9860*		3577633*	25129
71619 CORREIAS. N. E.				
ALEMANHA OCIDENTAL.	15		12555	117
ESTADOS UNIDOS.	44		87380	403
FINLANDIA.	93		17000	170
	152*		116855*	690

IV — IMPORTAÇÃO POR MERCADORIAS, SEGUNDO OS PAÍSES DE PROCEDÊNCIA — 1960

JANEIRO A DEZEMBRO

DISCRIMINAÇÃO DA IMPORTAÇÃO	QUANTIDADE		VALOR A BORDO NO BRASIL	
	Kg	OUTRAS UNIDADES	Cd\$	US\$
71630 CAIXETAS, ARRUELAS E ANEIS				
ALEMANHA OCIDENTAL	448		1092022	3005
ÁUSTRIA	2		10521	52
DINAMARCA	320		79887	771
ESTADOS UNIDOS	3041		9403897	53550
FINLÂNDIA	138		26580	265
FRANÇA	21		748140	2315
ITALIA	29		5095	59
PAÍSES BAIXOS	1		28433	59
REINO UNIDO	60		91361	532
SUÉCIA	163		674476	1544
SUÍÇA	52		13442	347
	4275*		12173774*	62499
71699 ARTS. P.MAQS.. N.E.				
ALEMANHA OCIDENTAL	1500		1541254	3877
DINAMARCA	1		3651	9
ESTADOS UNIDOS	1197		5692197	17630
FRANÇA	24		157110	344
ITALIA	3		8617	30
REINO UNIDO	188		221991	710
SUÍÇA	479		23517	1243
	3392*		7648337*	23843
71700 71799 ARTS.DE BORRACHA E SEMELHS.P. USO PESSOAL.	1589		583234	2005
71760 LUVAS,EXCL.DIV.7.15 PAREB				
ALEMANHA OCIDENTAL	29	25	73740	314
ESTADOS UNIDOS	77	89	192182	1035
	106*	114*	255922*	1349
71799 ARTS. P.URO PESSOAL, N.E.				
ALEMANHA OCIDENTAL	15		22953	119
ESTADOS UNIDOS	1450		297064	496
TCHECOSLOVÁQUIA	16		7295	41
	1483*		327312*	656
71900 71999 OUTRAS MANUF.DE BORRACHA, EBONITE E SEMELHS.	2112		4413063	19423
71999 MANUF8.DE BORRACHA, EBNITE E SEMELHS N.E.				
ALEMANHA OCIDENTAL	266		306089	1017
ESTADOS UNIDOS	507		1350096	4023
FRANÇA	16		9222	24
ITALIA	1		38	2
PAÍSES BAIXOS	1		56913	133
REINO UNIDO	872		2183945	10856
SUÉCIA	428		496286	3231
SUÍÇA	9		2554	135
	2112*		4413063*	19423
72000 72999 MANUF8.DE MADEIRAS E CORTIÇA, EXCL.RECOED 80, 81, 82, 84, 87, 88 E 89.	1205447		79727332	571939
72000 72099 CAIXAS, ESCRINI00 E ESTOJOS, DE MADEIRA.	2492		1872129	7255
72000 CAIXAS,ESTOJOS,ENGRADADO00 E PARTE DOS MF8M08.P.EMBALAGEM,REBONTADO00 OU NAO, ALEMANHA OCIDENTAL	1424		444832	1892
DINAMARCA	40		7480	74
ESTADOS UNIDOS	438		1057289	2617
JAPÃO	218		21106	37
REINO UNIDO	24		7770	34
TCHECOSLOVÁQUIA	17		137349	936
	2161*		1675666*	5590
72099 CAIXAS, ESCRINI00 E ESTOJOS, N.F.				
ALEMANHA OCIDENTAL	251		149280	1492
HONG KONG	45		25180	72
JAPÃO	35		22083	101
	331*		196463*	1665
72100 72199 BARRIS, TONEIO E OUTRAS OBRAS DE TANCOARIA E SWAR PARTES	652948		19845622	169990
72100 BARRIS E OUTRAS OBRAS DE TANDEIRO				
ESTADOS UNIDOS	643655		16440064	163371
FRANÇA	9293		3405558	6627
	652948*		19845622*	169990
72200 72299 ARTS. DE MADEIRA, P.COMSTRUCAD	67711		6414180	64141

IV — IMPORTAÇÃO PDR MERCADORIAS, SEGUNDO OS PAISES DE PROCEDENCIA — 1960

151

JANEIRO A DEZEMBRO

DISCRIMINAÇÃO DA IMPORTAÇÃO	QUANTIDADE		VALOR A BORDO NO BRASIL	
	Kg	OUTRAS UNIDADES	Cd\$	US\$
72299 ART1608 P.CONSTRUCÃO,N.E. FRANCA.	67711 67711*		6414190 6414100*	64141 64141
72400 72499 ARTS. DE MADEIRA P. DECORAÇÃO E ORNAMENTAÇÃO	3318		1925446	5136
72450 08JR.P. CIMA DE MESA, PAREDE OU TETO. JAPÃO PARAGUAI.	1654 79 1733*		716940 51645 760505*	1780 253 2033
72499 ARTS.P.DECORAÇÃO E ORNAMENTAÇÃO, N.E. JAPÃO PARAGUAI.	1497 88 1585*		1111505 45276 1156861*	2860 243 3103
72500 72599 ARTS. DE MADEIRA P. USO DOMESTICO	8231		1136908	2345
72599 ARTR.P. USO DOMESTICO, N.E. HONG KONG JAPÃO	736 7495 8231*		219894 917014 1136908*	389 1956 2345
72600 72699 ARTS. DE MADEIRA P. MAOS.	2653		1622146	7338
72600 ESPULAS E SEMELHS.P. MAOS, TEXTEIS. . . . ESTADOS UNIDOS. JAPÃO REINO UNIO	1769 455 429 2653*		1260895 164998 196253 1622146*	5574 789 99 7332
72700 72799 ARTS. DE MADEIRA P. USO PESSOAL .	419		35365	134
72700 ADREÇOS E OBJETOS SEMELHS.P. ADORN PESSOAL TCHECOSLOVAQUIA	419 419*		35365 35365*	134 134
72800 72899 OUTRAS MANUF8. DE MADEIRAS	47950		2848395	85272
72800 ARTS.P. COLEÇÃO E ESCRITORIO ESTADOS UNIDOS.	34958 34958*		1529644 1529644*	8848 8848
72820 PALITOS P. DENTES, FOSFOS E SEMELHO. PORTUGAL.	10115 10115*		861818 861818*	2890 2890
72849 CABOS P. FERRAM. E SEMELHS. N.E. ESTADOS UNIDOS. JAPÃO	22 682 644*		13950 4976 18926*	37 263 300
72899 MANUF8. DE MADEIRA, N.E. ALEMANHA OCIDENTAL. ESPAÑA ESTADOS UNIDOS. JAPÃO TCHECOSLOVAQUIA	1419 16 102 159 537 2233*		144828 40582 34547 174139 43811 438007*	402 95 230 341 166 1234
72900 72999 MANUF8. DE CARTICA	419725		44027221	230326
72920 DISCOS OU ROLHAS P. GARRIS OU FRASCO. ESPAÑA ESTADOS UNIDOS. PORTUGAL.	154107 459 264510 418617*		21538212 459 20187257 41725928*	124659 2 96697 221358
72950 GAXETA E SEMELHS. ALEMANHA OCIDENTAL. ESTADOS UNIDOS. REINO UNIO BUCCIA.	4 841 1 7 853*		26030 2034708 2952 4780 2069190*	56 7657 3 47 7769
72999 MANUF8. DE CARTICA, N.E. ALEMANHA OCIDENTAL. ESPAÑA ESTADOS UNIDOS.	3 144 108 255*		29693 4238 198172 332103*	62 224 913 1199
73000 73999 PAPEL E ARTS. DE PAPEL, EXCL. SECOES 74,78,83,85,97,88 E 89.	190373822		3512532884	37703304

JANEIRO A DEZEMBRO

DISCRIMINAÇÃO DA IMPORTAÇÃO	QUANTIDADE		VALOR A BORDO NO BRASIL	
	Kg	OUTRAS UNIDADES	C\$	US\$
73100 73199 PAPEL EM FOLHAS E ROLOS, EXCL. DIV. 7.34	18 699 7294		31 407 5079*	3 585 9162
73100 P. IMPRESSO DE JORNAIS				
ALEMANHA OCIDENTAL	17 457 55		66 612 962	8 322 232
AUSTRIA	42 694 9		82 242 00	8 224 2
BELGICA LUXEMBURGO	11 474 40		1 625 743	1 899 8
CANADA	20 769 750		33 433 681	3 531 265
CHILE	91 881 91		12 424 680 1	1 507 298
DINAMARCA	10 375 13		21 753 787	2 398 825
ESTADOS UNIDOS	60 721 50		101 229 348	13 190 55
FINLANDIA	51 042 743		61 086 210 8	87 463 91
FRANCA	15 434		13 946 47	2 716
NORUEGA	2 657 922 3		39 634 20 36	4 732 063
PAISES BAIXOS	4 982 0		16 974 18	1 979 9
REINO UNIDO	1 329 385		3 320 192 22	378 859
ROMANIA	4 384 43		69 377 00	69 377
SUECIA	45 121 870		68 840 977	7 818 346
TCHECOSLOVACIA	33 156		53 077 29	6 891 2
U. R. S. S.	22 759 9		213 81 81	359 60
	16 440 711*		26 603 134 060*	2 940 3268
73112 P. IMPRESSO, EXCL. DE JORNAIS				
ALEMANHA OCIDENTAL	8 400 74		24 587 438	4 042 63
AUSTRIA	10 393 5		25 455 34	4 837 9
CANADA	15 334 6		39 267 00	3 927 7
DINAMARCA	1 725 98		590 391 14	7 390 3
ESTADOS UNIDOS	3 450 44		5 491 462	95 591
FINLANDIA	57 423 31		79 011 407	13 666 311
NORUEGA	63 669 23		96 235 979	16 817 32
PAISES BAIXOS	9 983 36		26 688 559	4 658 21
REINO UNIDO	6 624 73		19 374 284	2 946 07
SUECIA	51 446 57		79 746 783	13 319 52
TCHECOSLOVACIA	37 110 6		64 111 90	9 726 3
	200 023 23*		325 923 190*	54 797 779
73115 P. ESCRIVER				
ALEMANHA OCIDENTAL	41 64		6 444 92	271 5
ESTADOS UNIDOS	10 62		207 114	913
FRANCA	133		355 38	15
ITALIA	21 27		270 126	1180
REINO UNIDO	2974		308 527	938
	10 510*		1 465 797*	589 8
73153 PAPEL FILTRO				
ALEMANHA OCIDENTAL	4 351		128 461 8	604 3
ESTADOS UNIDOS	41 424		330 511 1	15 630
FRANCA	181 94		366 681 3	17 124
REINO UNIDO	174		2 445 81	10 11
SUECIA	239		21 000 6	980
SUICA	11 60		21 001 7	1 134
	65 542*		89 211 46*	41 982
73155 CELULOSE P. FILTRAR				
ALEMANHA OCIDENTAL	4 458 1		79 700 60	3 754 3
ESTADOS UNIDOS	190 6		21 45 48	981
FRANCA	71 36		17 000 29	793 9
REINO UNIDO	514		860 43	407
	5 4137*		99 706 80*	4 667 8
73161 CRISTAL OU GLACINE				
SUECIA	2270		407 415	1097
	2270*		407 415*	1097
73162 OLEAO				
ALEMANHA OCIDENTAL	731		97 558	529
ESTADOS UNIDOS	4323		119 568 8	5047
	5054*		129 324 6*	5576
73164 DE REDA				
ARGENTINA	4 485 4		28 365 36	15 224
ESTADOS UNIDOS	69 954 3		57 492 65 4	2 634 20
FINLANDIA	3 891 2		29 912 38	16 647
REINO UNIDO	1 610		12 395 61	5 474
	78 4919*		64 559 989*	3 007 65
73166 VEGETAL				
ALEMANHA OCIDENTAL	590 27		109 027 12	507 99
ESTADOS UNIDOS	5271		287 798 0	10 642
FINLANDIA	29 281		42 934 42	2 442 2
FRANCA	21 60		64 622 32	283 3
ITALIA	77 303 9		20 325 96	864 9
PAISES BAIXOS	25 97		580 102	273 6
REINO UNIDO	41 48		120 83 37	580 6
SUICA	32 738		102 953 16	4 605 3
	98 8261*		328 366 37*	15 1760

IV — IMPORTAÇÃO POR MERCADORIAS, SEGUNDO OS PAISES DE PROCEDENCIA — 1960

153

JANEIRO A DEZEMBRO

DISCRIMINAÇÃO DA IMPORTAÇÃO	QUANTIDADE		VALOR A BORDO NO BRASIL	
	Kg	OUTRAS UNIDADES	C\$	US\$
73181 CPEPCM. SUECIA.	1110 1110*		361806 361806*	645 645
73191 PAUTADO OU QUADRICULADO, NÃO IMPRESSO. ALEMANHA ORIENTAL. ALEMANHA OCIDENTAL. ESTADOS UNIDOS. FRANCA. REINO UNIDO. SUICA.	1900 7734 13 179 19 4839 14684		222919 2079628 26082 63639 4900 1214298 3611466*	1260 9330 115 268 49 5445 16467
73199 PAPEL EM FOLHAS E ROLOS, N.E. ALEMANHA OCIDENTAL. BELGICA LUXEMBURGO. ESTADOS UNIDOS. FINLANDIA. FRANCA. ITALIA. PAISES BAIXOS. REINO UNIDO. SUECIA.	166870 1153 390192 13248 10654 15386 5259 41245 13766 657773*		28178676 328567 36963750 4954312 2821502 2527804 211331 8829547 3449878 88265367*	131976 1508 163167 26771 15608 12665 970 41303 12749 405317
73200 73299 PAPELÃO, CARTÃO OU CARTOLINA, EM FOLHAS E ROLOS, EXCL. DIV. 7.34	158785		15721149	44694
73210 P. CONSTRUCÃO, NÃO IMPREGNADO. ALEMANHA OCIDENTAL. PAISES BAIXOS.	80484 48538 129022*		6031161 4464013 10495174*	11922 9350 21272
73260 PERGAMINHADOS, OLEADOS, TRANSPARENTES E SUAS IMITACOES. FRANCA. PAISES BAIXOS. REINO UNIDO.	3535 50 177 3762*		1607850 16049 72393 1696292*	6574 70 340 6984
73299 PAPELÃO, CARTÃO OU CARTOLINA, EM FOLHAS E ROLOS, N.E. ALEMANHA ORIENTAL. ALEMANHA OCIDENTAL. ESTADOS UNIDOS. REINO UNIDO.	2332 9984 12622 2063 26001*		244850 1662184 1356266 266383 3529683*	1234 7859 5988 1357 16438
73400 73499 PAPEL, PAPELÃO, CARTÃO OU CARTOLINA, COBERTOS, VULCANIZADOS, IMPREGNADOS OU NÃO, DE BETUME OU ASFALTO, EM FOLHAS E ROLOS.	1083429		137827734	639470
73410 FIBRA VULCANIZADA. ALEMANHA OCIDENTAL. ESTADOS UNIDOS. JAPÃO. SUICA.	4683 62287 7434 11 80415*		834991 18813975 1172608 30530 20852104*	3814 79956 5528 1017 90315
73421 PAPEL ALUMINADO, BRONZEADO, DOURADO, PRATEADO, REVESTIDO DE METAL E SEMELHES. ALEMANHA OCIDENTAL. ESTADOS UNIDOS.	555 1840 2395*		517784 1116331 1634115*	2313 4699 7012
73427 PAPEL ENVERNIZADO, REBINADO E SEMELHES. ALEMANHA OCIDENTAL. ESTADOS UNIDOS. FINLANDIA. ITALIA. PAISES BAIXOS. REINO UNIDO. SUECIA.	6526 26106 864 1968 24955 186 297791 348596*		548865 5291504 420749 294069 1992489 233876 29067769 37849321*	2457 24006 2063 1423 9108 1008 131901 171966
73424 PAPEL GARRONO E SEMELHES. TCHECOSLOVAQUIA.	41 41*		4923 4923*	25 25
73426 PAPEL ESTENCIL P. MIMEOGRAFO. GUINAMARCA. REINO UNIDO. TCHECOSLOVAQUIA.	792 39 1610 2441*		270841 207249 413532 891622*	1298 992 2100 4390

JANEIRO A DEZEMBRO

DISCRIMINAÇÃO DA IMPORTAÇÃO	QUANTIDADE		VALOR A BORDO NO BRASIL	
	Kg	OUTRAS UNIDADES	C\$	US\$
73432 CARTÃO OU CARTOLINA ESMALTAÇÃO-ENVERMILHADO, RESINADO E SEMELHES				
ALEMANHA OCIDENTAL	242111		19168394	93890
ESTADOS UNIDOS	9124		3177116	13625
SUÍÇA	2327		210537	1459
	253562*		22555367*	109174
73450 PAPELÃO, CARTÃO OU CARTOLINA DE POLPA P. CONSTRUÇÃO, IMPREGNADO, COM FIBRAS NATURAIS OU ARTIFICIAIS OU AGLUTINANTES SEMELHES				
ESTADOS UNIDOS	5343		1426386	6075
SUÍÇA	17553		1360529	6560
	22896*		2786635*	12635
73499 PAPEL, PAPELÃO, CARTÃO OU CARTOLINA				
COBERTOS, VULCANIZADOS, IMPREGNADOS, NÃO SETIMINADOS OU ASFALTADOS, N.E.				
ALEMANHA OCIDENTAL	197598		33052736	148692
ESTADOS UNIDOS	32408		4489470	18878
FINLÂNDIA	1010		436559	2110
FRANÇA	545		45035	198
ITALIA	12578		2365490	10763
REINO UNIDO	6902		1140491	5460
SUÍÇA	12282		9722666	57852
	373283*		51252447*	243953
73600 73699 PAPEL, PAPELÃO, CARTÃO OU CARTOLINA, CORTADOS	2121204		209742306	1108293
73601 ENVÉLDPER				
REINO UNIDO	417		98980	989
	417*		98900*	989
73606 P. CORRESPONDÊNCIA, NÃO IMPRESSOS				
REINO UNIDO	32		3406	180
	32*		3406*	180
73621 PAPEL CARRONO E SEMELHES				
ESTADOS UNIDOS	623		359040	2362
TCHECOSLOVÁQUIA	85		19021	50
	708*		378061*	2412
73623 PAPEL ESTENCIL P. MIMEOGRAFO				
ALEMANHA OCIDENTAL	992		372136	1634
ÁUSTRIA	1360		688278	3046
DINAMARCA	4113		1179665	6975
ESTADOS UNIDOS	86599		4805520	23455
HUNGRIA	4781		512064	3194
JAPÃO	60		55708	256
REINO UNIDO	18287		9032266	40557
SUÍÇA	23699		5159805	29482
TCHECOSLOVÁQUIA	58961*		21805902*	108559
73631 MATA BORRÃO OU PASSENTO				
DINAMARCA	756		227371	1205
	756*		227371*	1205
73633 PAPEL FILTRO				
ALEMANHA OCIDENTAL	9782		4060700	18855
ÁUSTRIA	1		1084	5
ESTADOS UNIDOS	8731		2185397	13981
FRANÇA	6538		1123261	5197
JAPÃO	5		322	17
REINO UNIDO	872		766293	3922
SUÍÇA	3678		858063	4374
SUÍÇA	24		1173	62
	29631*		8997093*	46393
73641 PAPEL EM TIRAS P. APARELHOS FÍSICOS				
ALEMANHA OCIDENTAL	2551		5056579	24359
BELGICA LUXEMBURGO	178		140876	1238
CANADA	143		196185	857
DINAMARCA	14		16258	106
ESTADOS UNIDOS	6406		10179151	55585
FINLÂNDIA	1349		419133	2115
FRANÇA	69		79448	410
ITALIA	87		132141	650
PAÍSES BAIXOS	40		23375	110
REINO UNIDO	976		1248586	7721
SUÍÇA	17		23653	123
SUÍÇA	766		1806084	7890
	12587*		19320467*	101163
73642 PAPEL EM TIRAS P. MÃOS, REGISTRADORAS, TELEGRÁFICAS E USOS SEMELHES				
ESTADOS UNIDOS	3655		441128	2789
FINLÂNDIA	3269		639990	3259
	6924*		1081118*	6039

IV — IMPORTAÇÃO POR MERCADORIAS, SEGUNDO OS PAISES DE PROCEDENCIA — 1960

155

JANEIRO A DEZEMBRO

DISCRIMINAÇÃO DA IMPORTAÇÃO	QUANTIDADE		VALOR A BORDO NO BRASIL	
	Kg	OUTRAS UNIDADES	C\$	US\$
73645 PAPEL EM TIRAS P. CARTOES PERFURAVEIS DEFERTINAÇOS A APURACÖES MECANICAS.	107529		5283537	34211
ESTADOS UNIDOS.	1751119		118921693	635875
FINLANDIA	8130		694975	3042
REINO UNIO	1866778*		12490205*	673128
73646 PAPEL EM TIRAS P. ENSAIOS QUIMICOS	256		1983960	9162
ALEMANHA OCIDENTAL.	96		784793	3705
ESTADOS UNIDOS.	352*		2766753*	12667
73649 PAPEL EM TIRAS, EXCL. P. CIGARROS, N.E.	1742		395422	1730
ALEMANHA OCIDENTAL.	1096		839094	3548
ESTADOS UNIDOS.	7930		3227350	16983
FINLANDIA	130		386565	1652
PAISES BAIXOS			3086	14
REINO UNIO	10698*		4851517*	23927
73699 PAPEL, PAPELAO, CARTAO OU CARTOLINA	2669		220723	1225
CORTAÖAS, N.E.	43931		6655668	31297
ALEMANHA ORIENTAL.	65		10906	51
ALEMANHA OCIDENTAL.	243		68729	171
CANADA.	35937		6905611	35078
ESPAÑHA	9615		3928426	22075
ESTADOS UNIDOS.	792		256725	1063
FINLANDIA	39208		7262725	40421
FRANCA	132460*		25309513*	131381
REINO UNIO				
73800 73899 OUTROS ARTS. DE PAPEL, PAPELAO, CARTAO OU CARTOLINA.	13110		8490896	51695
73800 CAIXAS, ESCRINIOS E ESTOJOS.	383		125401	232
ALEMANHA OCIDENTAL.	383*		125401*	232
73822 COPOS, PRATOS, TRAVESSAS E SEMELHS.	1501		411529	902
JAPAO	1501*		411529*	902
73829 ARTS. P. USO DOMESTICO E PESSOAL, N.E.	198		74794	200
JAPAO	198*		74794*	200
73863 ARRUELAS E GAXETAS P. MAQUINAS	30		59165	285
ALEMANHA ORIENTAL.	171		1112913	3542
ALEMANHA OCIDENTAL.			6269	11
ESTADOS UNIDOS.			472	2
FRANCA	201*		1178819*	3840
SUECIA				
73867 CARRETEIS, ESPULAS, TUBOS E SEMELHS. P. MAOS, TEXTEIS COM OU SEM PREPARO DE METAL OROINARIO	720		625869	1242
JAPAO	720*		625869*	1242
73868 CARTOES JACQUARD P. MAOS, TEXTEIS.	1337		458566	2310
ALEMANHA OCIDENTAL.	1990		895800	8958
BELGICA, LUXEMBURGO.	1000		242916	1021
REINO UNIO	3068		2000741	18401
SUICA	7395*		3598026*	30690
73870 MODELOS P. ESTUDOS DE ANATOMIA, HISTO RIA NATURAL OU OUTRAS CIENCIAS, P. ARTES E OFICIOS, COM OU SEM COMPOSICAO OF FELTRO, SERRA OU PELO	139		153875	757
ALEMANHA ORIENTAL.	55		454016	1646
ALEMANHA OCIDENTAL.	194*		607691*	2403
ESTADOS UNIDOS.				
73899 ARTS. DE PAPEL, PAPELAO OU CARTOLINA, N.E.	335		182819	762
ALEMANHA OCIDENTAL.			2043	5
ESTADOS UNIDOS.	1472		771844	9636
ITALIA	711		911862	3793
SUICA	2518*		1868568*	12136
74000 74999 MANUFS. DE MINERAIS NAO METALICO EXCL. SECÖES 78, 80, 86, 87 E 89	27880384		2352617640	12181074

JANEIRO A DEZEMBRO

DISCRIMINAÇÃO DA IMPORTAÇÃO	QUANTIDADE		VALOR A BORDO NO BRASIL	
	Kg	OUTRAS UNIDADES	C\$	US\$
74000 74099 CIMENTO, EXCL. HIDRAULICO	1407102		16472846	84238
74010 PORTLANDO COMUM				
TCHECOSLOVAQUIA	750000		2140555	12750
	750000*		2140555*	12750
74020 OF MAGNESIO				
ALEMANHA OCIDENTAL	5000		119060	583
ESTADOS UNIDOS	137532		5176051	22276
	142532*		5295111*	22859
74099 CIMENTO N.E.				
ALEMANHA OCIDENTAL	218278		2862759	13313
CANAOA	4990		212991	899
DINAHARCA	16120		548030	3059
ESTADOS UNIDOS	160628		3482495	20686
FRANCA	58140		1148224	5425
INGLOSLAVIA	10000		101315	560
JAPAO	504		7172	41
NORUEGA	1100		48566	237
REINO UNIDO	3810		340328	1556
SUECIA	41000		285300	2853
	514570*		9037180*	48629
74100 74199 PEDRAS TRARAOAS E MATERIAIS P. CONSTRUCAO, EXCL. DIVS. 742 E 745	572228		34994369	165483
74169 MATERIAIS P. CONSTRUCAO DE CIMENTO DE AMIANTO N.E.				
ESTADOS UNIDOS	4		21627	42
	4*		21627*	42
74171 PAPELÃO E LAMINAS DE AMIANTO				
ALEMANHA OCIDENTAL	120524		7008704	32028
AUSTRIA	6682		770885	378
BELGICA LUXEMBURGO	91124		1546490	7596
ESTADOS UNIDOS	10709		2244917	10656
FINLANDIA	7407		277066	1407
ITALIA	33295		2749632	11909
REINO UNIDO	300466		18613455	90026
SUECIA	40		4598	44
SUICA	1072		1635188	7432
	571319*		34850935*	164826
74172 CHAPAS E TELHAS DE AMIANTO				
ALEMANHA OCIDENTAL	905		111807	615
	905*		111807*	615
74200 74299 MATERIAIS DE ARGILA E DE PRODU TOR REFRATARIOS P. CONSTRUCAO	7833512		270268366	2134636
74241 TIJOLOS DE ARGILA OU BARRO REFRATARIO AUSTRIA				
	98850		3413719	17695
	98850*		3413719*	17695
74261 TIJOLOS E OUTRAS PECAS DE SILICA E SE DE ESTUFAS E FORNOS MELH. P. CONSTRUCAO				
ALEMANHA OCIDENTAL	399138		12032769	116155
ESTADOS UNIDOS	540277		20453408	157087
FRANCA	4334		581550	2394
JAPAO	2500		1037655	4500
PAISES SAIXER	28		2094	9
	946277*		34107476*	280145
74269 MATERIAIS P. CONSTRUCAO DE TERRA DE INFUSORIOS, DE FARINHA FOSSIL OU TERRAS SILICEAS SEMELHS. N.E.				
ALEMANHA OCIDENTAL	46202		1059628	5009
ESTADOS UNIDOS	3614		730754	3507
	49816*		1790382*	8516
74291 MATERIAIS DE OUTROS PRODUTOS REFRATA RIDA P. CONSTRUCAO DE ESTUFAS E FORNOS				
ALEMANHA OCIDENTAL	210432		6173013	43869
AUSTRIA	741875		21695868	138804
CANAOA	323518		15017616	70607
DINAHARCA	7508		79100	791
ESTADOS UNIDOS	2513274		78490748	585642
FRANCA	384829		36715023	274904
ITALIA	1355		11787	623
JAPAO	1396348		2531100	253811
NORUEGA	3837		279755	2171
REINO UNIDO	225862		9033329	78843
SUECIA	97862		7183800	71838
	5906700*		200061139*	1521903

IV — IMPORTAÇÃO POR MERCADORIAS, SEGUNDO OS PAISES DE PROCEDÊNCIA — 1960

157

JANEIRO A DEZEMBRO

DISCRIMINAÇÃO DA IMPORTAÇÃO	QUANTIDADE		VALOR A BORDO NO BRASIL	
	Kg	OUTRAS UNIDADES	Cd\$	US\$
74299 MATERIAIS DE OUTROS PRODUTOS REFRA- TARIOS P. CONSTRUÇÃO, N.E.				
ALEMANHA OCIDENTAL.	63235		333245	8746
CANADA.	416698		20166971	84846
ESPAÑA.	238		90434	477
ESTADOS UNIDOS.	36595		3842870	17829
FRANCA.	310890		5578115	187682
JAPÃO.	78		227	12
NORUEGA.	1624		171607	970
PAISES BAIXOS.	44		24237	106
SUECIA.	2409		613815	5307
SUÍÇA.	58		74129	402
	831869*		30895650*	306377
74300 74399 ARTS. DE PROD. REFRA. TARIOS, EXCL. P. CONSTRUÇÃO E USO DOMESTICO	397627		60248534	299393
74305 CAOINHOS DE GRAFITA.				
ALEMANHA OCIDENTAL.	240053		34544174	164895
ESTADOS UNIDOS.	24838		4311061	18778
FRANCA.	4500		579247	2570
ITALIA.	36346		4633604	21599
REINO UNIDO.	43015		7596157	35774
	342752*		51664243*	243616
74309 CAOINHOS, N.E.				
ALEMANHA OCIDENTAL.	2438		124200	1254
ESTADOS UNIDOS.	2681		1204460	5439
REINO UNIDO.	122		194171	895
	5241*		1522831*	7598
74320 TOMA-DOES, BOPORTES, MUFLAS E RICO				
ALEMANHA OCIDENTAL.	12		203011	840
ESTADOS UNIDOS.	351		182716	1654
FRANCA.	393*		7241	30
			392968*	2524
74330 TUBOS E CANOS				
ALEMANHA OCIDENTAL.	146		225707	1080
ESTADOS UNIDOS.	246		527196	2371
PAISES BAIXOS.	2		12971	68
REINO UNIDO.	241		434500	4345
SUÍÇA.	13720		90930	4806
	14355*		1291304*	12670
74399 ARTS. DE PRODUTOS REFRA. TARIOS, N.E.				
ALEMANHA OCIDENTAL.	23478		2710588	20260
ESTADOS UNIDOS.	5075		2314698	11013
PAISES BAIXOS.	150		140647	574
SUÍÇA.	183		211255	1148
	28886*		5377198*	32995
74400 74499 REROLOS E SEMELHS. LIXAR	262020		52939691	303891
74403 ESMERIL EM PD OU EM GRAOS				
ALEMANHA OCIDENTAL.	4		29892	135
ESTADOS UNIDOS.	6123		1218251	8158
GRECIA.	23000		608598	2780
	29127*		1856741*	11073
74405 PEDRA PONES EM PD OU EM GRAOS				
ITALIA.	43300		975874	4193
PAISES BAIXOS.	200		1664	7
	43500*		977538*	4200
74409 ABRASIVOS NATS. EM PD OU EM GRAOS, N.E. ESTADOS UNIDOS.	2		294015	1275
	2*		294015*	1275
74421 MOS VULCANICAS.				
NORUEGA.	14400		618884	3459
	14400*		618884*	3459
74441 REBOLOS E SEMELHS. DE ESMERIL.				
ALEMANHA OCIDENTAL.	399		221946	957
ESTADOS UNIDOS.	296		232568	990
FRANCA.	640		160135	695
PAISES BAIXOS.	1		46700	204
REINO UNIDO.	570		207358	767
	1906*		876707*	3613
74449 REBOLOS E SEMELHS. P. AFILAR E POLIR, N.E. ALEMANHA OCIDENTAL.	28196		12421737	65155
CANADA.	32133		3845311	22120
ESTADOS UNIDOS.	47744		21052059	105592
FINLANDIA.	13954		1141900	11418
FRANCA.	14565		874282	82809
ITALIA.	213		25466	1346
JAPÃO.	2872		209251	6318

IV — IMPORTAÇÃO POR MERCADORIAS, SEGUNDO OS PAÍSES DE PROCEDÊNCIA — 1960

JANEIRO A DEZEMBRO

DISCRIMINAÇÃO DA IMPORTAÇÃO	QUANTIDADE		VALOR A BORDO NO BRASIL	
	Kg	OUTRAS UNIDADES	Dó	US\$
NORUEGA	6230		1191578	6875
PAISES BAIXOS	2		1561	8
POLONIA	2401		63117	3336
REINO UNIDO	1757		459805	2867
SUECIA	2748		1717031	6810
SUÍÇA	369		298252	3774
TCHECOSLOVAQUIA	11229		1744714	10938
	166413		45043903*	267292
74460 LIXAS				
ALEMANHA OCIDENTAL	27		3510	41
ESTADOS UNIDOS	444		1078207	3559
JAPÃO	2314		718938	3864
REINO UNIDO	1896		811807	3774
SUECIA	1991		659441	1741
TCHECOSLOVAQUIA	6672		3271903*	12979
74500 74599 VIDRO NAO TRABALHADO E ARTS. SIMPLES DE VIDRO, INCL. QUARTZO E SILICA FUNDIDOS	10.248812		1008657780	4617191
74502 VIDRO EM PÓ				
ESTADOS UNIDOS	2828		262180	1190
	2828		262180*	1180
74503 EM BARRAS				
ALEMANHA OCIDENTAL	140		62848	297
ESTADOS UNIDOS	289		294916	1354
PAISES BAIXOS	3		5987	12
	432		363751*	1663
74505 EM TUBOS				
ALEMANHA OCIDENTAL	1405		126136	762
ESTADOS UNIDOS	6439		3577373	7862
FRANCA	3462		669156	2599
REINO UNIDO	4		95	5
	11310		4372760*	11228
74506 EM GRANULOS E SEMELHES				
ESTADOS UNIDOS	13694		9487369	18636
	13694		9487369*	18636
74509 VIDRO NAO TRABALHADO, N.E.				
ITALIA	3000		727966	3180
	3000		727966*	3180
74510 VIDROS P. ARTEFATOS DE OPTICA E P. DCULOS, NAO TRABALHADOS				
ALEMANHA OCIDENTAL	1377		624236	2897
ESPANHA	384		277174	1411
ESTADOS UNIDOS	88212		36105038	161999
FRANCA	721		508877	2188
ITALIA	190		220020	1000
JAPÃO	2520		910845	4795
REINO UNIDO	5685		2524620	10656
TCHECOSLOVAQUIA	1149		1701776	4488
	100238		42864586*	189434
74521 LAMINAS P. VIDRACAS, NAO TRABALHADAS				
ALEMANHA OCIDENTAL	36675		2693252	12449
BELGICA LUXEMBURGO	491915		2832220	108541
ESTADOS UNIDOS	7507		623818	3801
FRANCA	13079		1059109	4662
REINO UNIDO	74470		4233020	20236
TCHECOSLOVAQUIA	591179		11644347	80403
URUGUAI	58600		1062745	5280
	1273424*		44138511*	235372
74523 LAMINAS DE VIDRO POLIDO EM AMBAS AS FACES, SEM OUTRO BENEFICIAMENTO				
ALEMANHA OCIDENTAL	216869		19028890	83510
BELGICA LUXEMBURGO	1836508		136269628	628378
ESPANHA	203125		12811232	67371
ESTADOS UNIDOS	13391		10325451	44578
FRANCA	2514484		175725753	822210
ITALIA	16		47494	232
PAISES BAIXOS	39980		2004504	11330
REINO UNIDO	1929611		150112259	680604
TCHECOSLOVAQUIA	6603		357216	1853
	6992587*		506682427*	2340046
74525 LAMINAS DE VIDRO EMBRULHADO OU REFORCADO DE ARAME, SEM OUTRO BENEFICIAMENTO				
ALEMANHA OCIDENTAL	7980		276956	1248
BELGICA LUXEMBURGO	26045		930043	4288
FRANCA	321		43563	219
REINO UNIDO	6445		373654	1651
	42791*		1624216*	7406

IV — IMPORTAÇÃO POR MERCADORIAS, SEGUNDO OS PAISES DE PROCEDENCIA — 1960

159

JANEIRO A DEZEMBRO

DISCRIMINAÇÃO DA IMPORTAÇÃO	QUANTIDADE		VALOR A BORDO NO BRASIL	
	Kg	OUTRAS UNIDADES	C\$	US\$
74550 VIOROS DE SEGURANCA E OUTROS VIOROS REFORÇADOS, BISOTADOS OU NÃO, OU CDM OUTRO BENEFICIAMENTO				
ALEMANHA OCIDENTAL	400		405656	1195
ESPANHA	6845		1153844	3260
ESTADOS UNIDOS	42903		3686030	34153
FRANCA	3		1124	7
SUECIA	42		12200	122
	50193*		5261854*	38737
74579 MATERIAIS P. CONSTRUÇÃO, N.E.				
ESTADOS UNIDOS	37121		3752307	9927
	37121*		3752307*	9927
74591 AMPOLAS E BULBOS P. LAMPASAS ELETRICAS VALVULAS ELETRONICAS E SEMELHRS.				
ALEMANHA OCIDENTAL	16677		2753591	13993
AUSTRIA	1		7840	34
ESTADOS UNIDOS	806591		201495357	922269
FRANCA	459866		106212259	474933
PAISES BAIXOS	548058		78622242	349046
OUTRA	2		25544	107
	1531194*		389119853*	1760392
74600 74699 ARTS. DE VIORO, INCL. DE QUARTZO E RILICA FUNDIDOS.	260666		76945755	361378
74610 P. RESISTIR AO FOGO, PIREX E SEMELHS.				
ESTADOS UNIDOS	120		458961	1148
FRANCA	1		17687	37
ITALIA	4		212900	454
PAISES BAIXOS	13		103464	199
	142*		793092*	1838
74620 P. USO DOMESTICO.				
ALEMANHA OCIDENTAL	46382		7614144	15522
DINAMARCA	649		327792	841
ESPANHA	9540		1082272	5436
POLONIA	2983		646731	2247
TCHECOSLOVAQUIA	7791		1802388	5541
	67345*		11473331*	29647
74630 OBJETOS P. CIMA DE MESA, PAREDE OU TETO				
ALEMANHA OCIDENTAL	3724		807992	1627
DINAMARCA	80		32211	101
ESTADOS UNIDOS	12		1435	23
JAPAO	756		570610	1352
POLONIA	2437		1044609	3157
TCHECOSLOVAQUIA	24729		5415672	5963
	31738*		7871524*	22223
74645 CONTAS, VIORILHOS E SEMELHR.				
ALEMANHA OCIDENTAL	22540		8333298	36552
ITALIA	4185		670657	3071
JAPAO	8075		1618907	7510
MEXICO	481		242834	1277
TCHECOSLOVAQUIA	88725		13505004	76571
	124006*		24370700*	124981
74649 ARTS. P. CONFECÇÕES, N.E.				
ALEMANHA OCIDENTAL	361		542192	2293
TCHECOSLOVAQUIA	742		346004	2117
	1103*		888196*	4410
74668 TUBOS DE ENSAIO				
ALEMANHA OCIDENTAL	874		1062878	4643
ESTADOS UNIDOS	35		176127	743
FRANCA	145		2834	98
	1054*		1241839*	5484
74669 ARTS. P. LABORATORIOS, MEDICINA EM GERAL E HIGIENE, N.E.				
ALEMANHA OCIDENTAL	10971		8169523	45009
AUSTRIA	15		62475	288
BELGICA LUXEMBURGO	1		14610	69
ESTADOS UNIDOS	11382		15054036	88847
FRANCA	155		61836	347
JAPAO	2		132	7
PAISES BAIXOS	120		71184	410
PANAMA	13		10595	560
REINO UNIDO	210		275012	1618
SUECIA	6		17853	102
SUIÇA	1299		1203897	14298
TCHECOSLOVAQUIA	4523		966026	5912
	28697*		25907172*	137567
74691 ADEREÇOS E OBJS. SEMELHS. DE ADORNO PER SOAL.				
TCHECOSLOVAQUIA	3381		799394	2712
	3381*		799394*	2712

IV — IMPORTAÇÃO POR MERCADORIAS, SEGUNDO OS PAISES DE PROCEDÊNCIA — 1960

JANEIRO A DEZEMBRO

DISCRIMINAÇÃO DA IMPORTAÇÃO	QUANTIDADE		VALOR A BORDO NO BRASIL	
	Kg	OUTRAS UNIDADES	Dó	US\$
74693 ESPELNOS, INCL. ESPELNOS RETROVISORES, COM MOLOURAS OU OUTRO BENEFICIAMENTO. ALEMANHA OCIDENTAL. ESTADOS UNIDOS	77 18 95*		156421 34393 190814*	458 103 561
74694 P. MAQUINAS.				
ALEMANHA OCIDENTAL.	51		443636	2144
ESTADOS UNIDOS.	1137		1063519	3686
PAISES BAIXOS.	1		24447	49
SUICA.	58		3235	171
TCHECOSLOVAQUIA.	75		1249	66
	1322*		1536086*	6116
74699 ARTR. DE VIDRO, N.E.				
ALEMANHA OCIDENTAL.	29		14099	123
DINAMARCA.	6		10436	74
ESTADOS UNIDOS.	196		230238	1270
FRANCA.	541		377456	893
PAISES BAIXOS.	3		32131	59
REINO UNIDO.	4		189	10
SUICA.	56		35430	265
TCHECOSLOVAQUIA.	948		1173623	3145
	1783*		1873602*	5839
74700 74799 ARTS. P. USO DOMESTICO, DE ARGILA, LOUCA E PORCELANA.	86255		16693263	40379
74759 ARTS. DE LOUCA, N.E.				
ALEMANHA OCIDENTAL.	456 456*		107393 107393*	319 319
74780 ARTS. DE PORCELANA				
ALEMANHA OCIDENTAL.	180		176062	319
HONG KONG.	3724		859906	1741
JAPÃO.	76009		14616850	35721
TCHECOSLOVAQUIA.	5886		933052	2279
	85799*		16508570*	40060
74800 74899 OBJETOS DE ARTE, ARTS. DE ADOR. NO PESSOAL P. ORNAMENTAÇÃO, DE ARGILA, LOUCA E PORCELANA.	14102		5216089	13600
74810 ARTS. DE ARGILA COMUM P. ORNAMENTAÇÃO				
ITALIA.	721		328880	608
JAPÃO.	302		219765	597
PARAGUAI.	290		11552	62
	1313*		559197*	1267
74840 ARTS. DE LOUCA P. ORNAMENTAÇÃO.				
ALEMANHA OCIDENTAL.	106		84779	265
JAPÃO.	54		148503	303
	160*		233282*	568
74870 ARTS. DE PORCELANA P. ORNAMENTAÇÃO.				
ALEMANHA ORIENTAL.	322		205521	584
ALEMANHA OCIDENTAL.	271		172648	426
HONG KONG.	3697		747418	1838
JAPÃO.	7993		3158529	8677
TCHECOSLOVAQUIA.	346		139494	320
	12629*		4423610*	11845
74900 74999 OUTRAS MANUF. DE MINERAIS NÃO METALICOS.	6798060		810190947	4160805
74901 FIO DE AMIANTO.				
ALEMANHA OCIDENTAL.	5913		3468438	16874
AUSTRIA.	2850		448159	2140
BELGICA LUXEMBURGO.	36524		2664047	12639
ESTADOS UNIDOS.			179	1
HONG KONG.	1759		345229	1616
ISRAEL.	4000		700169	4384
ITALIA.	1000		174998	1096
JAPÃO.	100		21348	113
REINO UNIDO.	12667		3496672	16333
	64813*		11319239*	55196
74902 CORDALNA DE AMIANTO.				
ALEMANHA OCIDENTAL.	1904		598218	2777
BELGICA LUXEMBURGO.	38105		1368073	6381
DINAMARCA.	85		22565	160
ESTADOS UNIDOS.	593		1489319	7034
HONG KONG.	3088		630463	2982
ITALIA.	2000		553226	2931
REINO UNIDO.	9599		1730185	7008
SUÉCIA.	11		1688	14
	55378*		6393649*	29289

IV — IMPORTAÇÃO POR MERCADORIAS, SEGUNDO OS PAISES DE PROCEDENCIA — 1960

161

JANEIRO A DEZEMBRO

DISCRIMINAÇÃO DA IMPORTAÇÃO	QUANTIDADE		VALOR A BORDO NO BRASIL	
	Kg	OUTRAS UNIDADES	C\$	US\$
74994 TECIDOS DE AMIANTO				
ALEMANHA OCIDENTAL	3154		1650249	7850
BELGICA LUXEMBURGO	1000		205612	1300
ESTADOS UNIDOS	667		670713	2922
ITALIA	3684		1631316	7746
REINO UNIDO	4500		1118492	5215
TCHECOSLOVAQUIA	590		117350	577
	13595*		5393732*	25412
74996 FITAS DE AMIANTO				
ALEMANHA OCIDENTAL	2516		653495	3013
ESTADOS UNIDOS	15143		3515486	15026
REINO UNIDO	79		251453	1229
	17738*		4420434*	19260
74998 MATERIAL DE AMIANTO P. FREIOS, EMBREA SEM E SEMELHES				
ALEMANHA OCIDENTAL	6236		4104411	19278
BELGICA LUXEMBURGO			512	3
DINAMARCA	38519		1850919*	97897
ESTADOS UNIDOS	23611		1571158*	84192
FRANCA	94		114494	505
ISRAEL	523		196281	1413
NORUEGA	15		39402	188
REINO UNIDO	1265		506405	2964
SUÉCIA	32		76323	390
TCHECOSLOVAQUIA	105		43994	211
	70400*		39382707*	207041
74909 ARTS. DE AMIANTO OU ARRESTO, EXCL. P. CONSTRUÇÃO, N.E.				
ALEMANHA OCIDENTAL	8371		4876404	21446
BELGICA LUXEMBURGO	1		1059	5
DINAMARCA			1527	11
ESTADOS UNIDOS	7304		5943332	36223
FRANCA	46		201022	871
HONG KONG	2380		510068	2339
ITALIA	195		37820	173
JAPAO	25		36672	180
REINO UNIDO	12242		3250249	21086
SUÉCIA	537		61467	522
SUICA	688		487626	3731
TCHECOSLOVAQUIA	4197		1068200	5780
	35926*		16470445*	92360
74920 MICA TRABALHADA E				
ALEMANHA OCIDENTAL	269		291368	1421
ESTADOS UNIDOS	719		1127685	4062
ITALIA	12		46006	220
SUICA	4312		5383311	26606
	5312*		6848370*	28309
74931 ELETRODOS DE GRAFITE OU CARVÃO, GRAFI TADOS OU NAO				
ALEMANHA OCIDENTAL	69819		8124803	43652
ALEMANHA OCIDENTAL	453552		60303481	287348
ESPANHA	530		269788	1531
ESTADOS UNIDOS	1436982		162949314	720478
FRANCA	119915		822459441	106536
ITALIA	19668		4471046	19801
JAPAO	2633627		260525706	1242292
POLONIA	701815		29331532	172418
REINO UNIDO	9371		4170570	18061
SUÉCIA	50785		8790344	28764
	5496264*		561426027*	2640881
74932 CARVÃO P. ELETRICIDADE, N.E.				
ALEMANHA OCIDENTAL	133		67651	324
ALEMANHA OCIDENTAL	28973		19787179	90543
BELGICA LUXEMBURGO	12		4799	19
CANADA	139		1314673	4116
ESPANHA	1055		246219	1756
ESTADOS UNIDOS	11388		13191246	62403
FRANCA	23797		13899258	62353
ITALIA	8558		6130747	26113
JAPAO	6033		5042907	24685
NORUEGA	32		29144	138
PAISES BAIXOS			425	494
POLONIA	20000		933832	4203
REINO UNIDO	19372		17008220	78390
SUÉCIA	39		165005	1213
SUICA			10525	55
TCHECOSLOVAQUIA	25		46724	281
	119846*		77796554*	357334
74939 ARTS. DE CARVÃO E GRAFITA, EXCL. CADINHOS, N.E.				
ALEMANHA OCIDENTAL	298705		17331309	214943

IV — IMPORTAÇÃO POR MERCADORIAS, SEGUNDO OS PAISES DE PROCEDÊNCIA — 1960

JANEIRO A DEZEMBRO

DISCRIMINAÇÃO DA IMPORTAÇÃO	QUANTIDADE		VALOR A BORDO NO BRASIL	
	Kg	OUTRAS UNIDADES	C\$	US\$
CANADA	44		259559	1249
ESTADOS UNIDOS	55923		10072627	66555
FRANCA	5690		6484424	26656
ITALIA	2178		369134	1673
JAPÃO	62817		724110	48467
NORUEGA	40		31848	17
REINO UNIDO	6244		1480322	7072
SUICA	7060		145841	6741
	440703		43356174	365534
74950 ARTS.OE MATS.CERAMICAS P.LABORATORIOS QUIMICOS E INDUSTRIAIS				
ALEMANHA OCIDENTAL	3854		1977421	9327
AUSTRIA	2		8677	48
CANADA	173		30233	156
ESTADOS UNIDOS	507		585660	3227
JAPÃO	7		11238	594
REINO UNIDO	993		181453	2170
SUECIA	150		273125	1560
	5686		3067807	17074
74964 ARTS.DE MATS.CERAMICAS P.MAQS.				
ALEMANHA OCIDENTAL	488		130384	736
ESTADOS UNIDOS	1		7351	16
FRANCA	1408		169214	762
ITALIA	1536		37310	1972
REINO UNIDO	26		47136	204
	3451		391315	3690
74969 OUTROS ARTS.OE MATERIAS CERAMICAS,N.E PAISES BAIXOS			16051	69
			16061	69
74991 OIRCOS OU VELAR P.FILTRAR ESTADOS UNIDOS	65		292523	1669
FRANCA	258		365862	1595
	315		678385	3264
74993 LA OE VIDRO EM ESTOPA				
ALEMANHA OCIDENTAL	3617		454211	3652
CANADA	39		46739	219
ESTADOS UNIDOS	39498		11072662	51156
FRANCA	1000		339375	1500
ITALIA	1261		297323	1407
SUICA	1		12050	56
	45426		12222360	5990
74996 PRODOTOS ISOLANTES CONTRA O CALOR E O FRIO E ARTS.OESTAS SUBSTANCIAS				
ALEMANHA OCIDENTAL	1080		285824	2344
CANADA	114		116314	545
DINAMARCA	13000		972280	9722
ESTADOS UNIDOS	213597		11891687	117335
FRANCA	70300		3733560	36330
REINO UNIDO	110259		2222532	7745
SUICA	30		28489	139
	487380		19240666	243910
74999 MANUFs.OE MINERAIS NXO METALICOS,N.E. ALEMANHA OCIDENTAL	7755		948973	4309
ESTADOS UNIDOS	3425		137619	3090
SUECIA	4599		678580	6785
	15770		1765092	14184
75008 75999 MANUFs.OE MINERAIS PRECIOSOS E SEMIPRECIOSOS,ADEREÇOS E OBJETOS SEMELHS. DE ADORNO PESSOAL	945		4310829	14882
75300 75399 ARTS.DE MINERAIS PRECIOSOS P. ESCRITORIO			263615	1108
75311 PNAS DE OURO P.ESCREVER, COM OU SEM PONTA DE IRIOIO	6			
		890	263615	1108
		890	263615	1108
75700 75799 ADEREÇOS E OBJETOS SEMELHS. OE ADORNO PESSOAL, DE METAIS CO MUNS,FOLHEADOS OU NXO	717		1597111	3647
75730 OE METAIS COMUNS OOURABDS. PRATEAOS E FOLHEADOS OE METAIS PRECIOSOS				
ALEMANHA OCIDENTAL	25		64127	274
ESTADOS UNIDOS	1		1136	6
JAPÃO	64		102794	213
SUICA	7		8297	102
TCHECOSLOVAQUIA	806		135952	447
	303		394816	1122

IV — IMPORTAÇÃO POR MERCADORIAS, SEGUNDO OS PAISES DE PROCEDÊNCIA — 1960

163

JANEIRO A DEZEMBRO

DISCRIMINAÇÃO DA IMPORTAÇÃO	QUANTIDADE		VALOR A BORDO NO BRASIL	
	Kg	OUTRAS UNIDADES	C\$	US\$
75790 DE METAIS COMUNS SIMPLES				
ALEMANHA OCIDENTAL			5657	12
ESTADOS UNIDOS	8		32657	133
FRANÇA	11		35010	92
HONG KONG	168		217117	510
JAPÃO	227		901854	1778
	414*		1192295*	2525
75900 75999 OUTRAS MANUF. DE METAIS PRECI 8808 E SEMIPRECIOÇOS	228		2469103	10127
75902 CORDAS E DENTADURAS, PINOS E PECAS SEMELHS. P. URO DENTARIO	2	1524	131500	587
ESTADOS UNIDOS	2*	1524*	131500*	587
75904 FIOS DE OURO				
ESTADOS UNIDOS	1	1000	276769	561
	1*	1000*	276769*	561
75935 FOLHAS OELGADAS P. PRATEAR E OUTROS FINS				
ESTADOS UNIDOS	36	35690	622415	1890
	36*	35690*	622415*	1890
75939 MANUF. DE PRATA, N.E.				
ALEMANHA OCIDENTAL	178	177800	420835	2992
REINO UNIDO	9	9072	56630	196
	187*	186872*	477465*	3188
75950 MANUF. DE PLATINA				
ESTADOS UNIDOS	2	2476	948734	3308
REINO UNIDO		43	2895	153
SUICA		127	8325	440
	2*	2646*	959954*	3901
77000 77999 MANUF. DE METAIS E SUAS LIGAS, EXCL. BECOES 80, 81, 82, 86, 87 E 89	420148357		17138983378	117569985
77001 77099 CHAPAS E LAMINAS DE METAIS	165092898		8050918427	41755043
77001 DE FERRO E ACO, NA REVESTIDAS, SIMPLES LIBAS				
ALEMANHA OCIDENTAL	13588327		569151369	2843422
AUSTRIA	20630		1442810	6547
BELGICA LUXEMBURGO	2961969		64567712	521271
CANADA	8972		439755	1921
CHILE	1059133		23237226	159977
ESPAÑA	4010		3206593	10438
ESTADOS UNIDOS	40338040		1843926123	8974310
FRANÇA	2110527		109459612	493561
HUNGRIA	87050		1709351	10963
ITALIA	3188737		129849849	842058
JAPÃO	2289395		120231959	578841
NORUEGA	4387736		125745069	822082
PAISES BAIXOS	928312		33428743	147715
POLONIA	562410		8459935	62146
REINO UNIDO	3392266		15841821	72346
SUÉCIA	4304		2149780	9231
SUICA	22		5300	53
TCHECOSLOVAQUIA	83490		2137531	14170
	71962330*		3053990538*	15571052
77005 DE FERRO E ACO, NA REVESTIDA, SIMPLES CORRUGAÇÃO				
ALEMANHA OCIDENTAL	27235		2410596	11996
ESTADOS UNIDOS	28041		2890563	12736
ITALIA	880865		27548735	19945
	936141*		32849894*	224677
77011 DE FERRO E ACO, GALVANIZADAS OU ZINCA DAS LIBAS				
ALEMANHA OCIDENTAL	20570		1068579	4677
BELGICA LUXEMBURGO	7200		144900	1449
CHILE	9776		446328	2339
ESTADOS UNIDOS	91189		3742688	18237
JAPÃO	36398		1778961	894
	165533*		7181456*	35636
77015 DE FOLHA DE FLANDRES				
ALEMANHA OCIDENTAL	1002		76989	411
ESTADOS UNIDOS	1558299		725170846	3692023
FRANÇA	5895261		2706387767	14870242
ITALIA	790221		4132970104	195104
JAPÃO	216395		9780750	55259
PAISES BAIXOS	49936		2740907	10037
REINO UNIDO	9751447		472661635	2289463
	85273561*		3958148595*	21112859

IV — IMPORTAÇÃO POR MERCADORIAS, SEGUNDO OS PAISES DE PROCEDENCIA — 1960

JANEIRO A DEZEMBRO

DISCRIMINAÇÃO DA IMPORTAÇÃO	QUANTIDADE		VALOR A BORDO NO BRABIL	
	Kg	OUTRAS UNIDADES	C\$	US\$
77019 DE FERRO E ACO. REVESTIDAS, LIGAS, N. E.				
ESTADOS UNIDOS	314297		23173089	109697
FRANCA	22500		923047	533
ITALIA	393		9000	9
	337190		24105136	11512
77821 DE FERRO E ACO. GALVANIZADOS OU ZINCA OAS, CORRUGADOS				
ALEMANHA OCIDENTAL	56738		1484126	1040
JAPAO	481793		17814411	94291
REINO UNIDO	22345		1245310	6111
	488876		20543847	11080
77030 DE ACO INOXIDAVEL				
ALEMANHA OCIDENTAL	188939		42170173	19681
AUSTRIA	187347		27744131	12536
BELGICA LUXEMBURGO	24819		670886	2880
CANADA	5065		1391261	666
OINAMARCA	224		50504	28
ESTADOS UNIDOS	877341		149261145	2377
FRANCA	120389		21530384	1168
JAPAO	1178432		261680783	26063
PAISES BAIXOS	314		35245	16
REINO UNIDO	2927		773554	417
SUECIA	343788		89059404	40593
SUICA	11465		1015991	1549
TCRECBLOVAQUIA	66387		15646712	8677
	2927437		617108373	305757
77035 DE ACO BILICIO. CHAPAS ELETRICAS				
ALEMANHA OCIDENTAL	63644		5187211	2333
ESTADOS UNIDOS	2043755		232166920	183050
FRANCA	184509		10391175	4980
JAPAO	39677		3252886	1845
REINO UNIDO	479389		42897984	19463
SUECIA	160967		12923921	8322
	2891941		306820097	136995
77041 FOLHAS DELGADAS DE COBRE ATE 0,15MM DE ESPESSURA				
ALEMANHA OCIDENTAL	500		434532	210
ESTADOS UNIDOS	1059		747105	318
	1559		1181637	528
77049 DE COBRE, N. E.				
ESTADOS UNIDOS	235		51892	60
SUECIA	2104		1180815	393
	2339		1232787	453
77051 FOLHAS DELGADAS DE ALUMINIO ATE 0,15 MM DE ESPESSURA				
ALEMANHA OCIDENTAL	8101		4893490	2244
AUSTRIA	501		223997	104
ESTADOS UNIDOS	446		72821	711
ITALIA	4396		2025416	902
PAISES BAIXOS	274		128826	56
REINO UNIDO	2492		718612	298
SUICA	9640		1406678	613
	25658		9471750	4890
77859 DE ALUMINIO, N. E.				
ALEMANHA OCIDENTAL	1807		426738	282
ESTADOS UNIDOS	13761		2567642	2306
ITALIA	20		4578	2
JAPAO	354		209572	101
NORUEGA	1864		332752	165
PAISES BAIXOS	2716		432935	459
REINO UNIDO	243		289431	138
SUICA	6143		492154	597
	26908		4755882	3983
77870 DE ZINCS				
ESTADOS UNIDOS	13907		2715298	1190
POLONIA	3000		649942	110
REINO UNIDO	38560		6022484	8704
	55467		9387724	4005
77888 DE NIQUEL				
ALEMANHA OCIDENTAL	1229		713000	330
ESTADOS UNIDOS	4569		3340501	2134
ITALIA	126		67304	32
JAPAO	42		20066	8
	5966		4140871	2506

IV — IMPORTAÇÃO POR MERCADORIAS, SEGUNDO OS PAISES DE PROCEDENCIA — 1960

165

JANEIRO A DEZEMBRO

DISCRIMINAÇÃO DA IMPORTAÇÃO	QUANTIDADE		VALOR A BORDO NO BRASIL	
	Kg	OUTRAS UNIDADES	Dó	US\$
77100 TUBOS, CANOS E SEMI-ACCES. EXCL. TUBOS FLEXIVEIS	14704422		783673914	6112600
77101 DE FERRO FUNDIDO	307354		7669100	76691
ESTADOS UNIDOS	387354		7669100	76691
77104 DE AÇO INOXIDAVEL				
ALEMANHA OCIDENTAL	29024		3938124	43069
BRITANHA	3986		3033111	20022
ESTADOS UNIDOS	79479		29905500	154874
FRANCA	16082		714211	34046
JAPÃO	3525		2691578	12175
PAISES BAIXOS	345		190241	10055
REINO UNIDO	11414		8732875	41070
RUSSIA	36452		19644712	91812
SUECIA	24519		2922126	84138
TCHECOSLOVACIA	204826		77993190	502027
77105 DE FERRO E AÇO GALVANIZADO, SEM COSTURA				
ALEMANHA OCIDENTAL	58563		6420891	27449
BRITANHA	2361		28800	2298
FRANCA	52		48594	200
SUECIA	27007		2722136	12771
ESTADOS UNIDOS	87983		9420611	42698
77107 DE FERRO E AÇO GALVANIZADO, COM COSTURA				
ALEMANHA OCIDENTAL	21733		633854	3714
BRITANHA	11458		3760	220
FRANCA	24491		5763791	27541
ESTADOS UNIDOS	126692		6773763	33464
77111 DE FERRO E AÇO PRETO, SEM COSTURA				
ALEMANHA OCIDENTAL	14370		1363631	5878
BRITANHA	153078		5554614	52834
FRANCA	79823		2754951	16829
ITALIA	122442		6930852	29044
SUECIA	369413		16612550	104555
77112 DE FERRO E AÇO PRETO, COM COSTURA				
ESTADOS UNIDOS	11015		469451	3356
FRANCA	11015		469451	3356
77118 ACCES. P. TUBOS E CANOS, DE FERRO E AÇO, N.E.				
ALEMANHA OCIDENTAL	4257		965278	13071
BRITANHA	460		13513	1311
ESTADOS UNIDOS	251899		47955212	416372
FRANCA	23832		1768006	17775
ITALIA	47953		4877040	28603
JAPÃO	3237		3330667	4583
PAISES BAIXOS	1		2230	30
REINO UNIDO	241791		28339472	281863
RUSSIA	19938		2551099	18609
SUECIA	16823		1807807	18106
TCHECOSLOVACIA	1420		81023	1615
ESTADOS UNIDOS	611611		89026292	801918
77110 TUBOS E CANOS DE FERRO E AÇO, N.E.				
ALEMANHA OCIDENTAL	1032004		80648514	485557
BRITANHA	54353		2456286	12734
FRANCA	11547		3022646	25898
ESTADOS UNIDOS	2063362		155473218	1103391
FRANCA	701138		33666164	327866
ITALIA	423757		17081792	154312
INGOBLAVIA	200560		6175725	33886
JAPÃO	181964		5481398	36762
PAISES BAIXOS	1150138		70131273	701050
REINO UNIDO	6419679		140182226	1328824
RUSSIA	422976		26657905	128491
SUECIA	39346		864417	45698
TCHECOSLOVACIA	120134		3054071	36531
ESTADOS UNIDOS	12870958		54576035	4421216
77121 DE COBRE				
ALEMANHA OCIDENTAL	3499		2320456	8401
BRITANHA	91		96426	228
FRANCA	35		6000	60
ESTADOS UNIDOS	4259		1763533	12677
ITALIA	17		26433	330
REINO UNIDO	2		4065	17
SUECIA	439		15589	482
TCHECOSLOVACIA	8282		4373612	22204

IV — IMPORTAÇÃO POR MERCADORIAS, SEGUNDO OS PAÍSES DE PROCEDÊNCIA — 1960

JANEIRO A DEZEMBRO

DISCRIMINAÇÃO DA IMPORTAÇÃO	QUANTIDADE		VALOR A BORDO NO BRASIL	
	Kg	OUTRAS UNIDADES	C\$	US\$
77125 DE LATA E OUTRAS LIGAS DE COBRE				
ALEMANHA OCIDENTAL	245		133185	772
ESTADOS UNIDOS	2		5013	27
SUECIA	156		125178	247
	443		264282*	1046
77126 ACESS.P.TUBOS E CANOS DE COBRE E QUAR LIGAS				
ALEMANHA OCIDENTAL	220		238455	990
QUINARCA	1		5012	28
ESTADOS UNIDOS	3901		4310947	20135
JAPÃO	2039		112294	5377
REINO UNIDO	820		557417	3024
SUECIA	5		2239	20
	6995		5926370*	29534
77131 DE ALUMÍNIO				
ALEMANHA OCIDENTAL	8097		2675757	13893
ESTADOS UNIDOS	1480		4224883	8627
SUECIA	106		29800	298
	9692*		6930440*	22818
77139 ACESS.P. TUBOS E CANOS DE ALUMÍNIO				
ESTADOS UNIDOS	464		1021640	5711
	464*		1021640*	5711
77160 DE NÍQUEL, INCL. ACERR				
ESTADOS UNIDOS	2276		12010393	43734
SUECIA	194		741727	1016
	2470*		12752120*	44750
77170 DE ESTANHO, INCL. ACERR				
ALEMANHA OCIDENTAL	234		755470	645
	234*		755470*	645
77100 TUBOS E CANOS, N.F. PAÍSES BAIXOS			8090	39
			8090*	39
77200 77290 ARTS. DE METAIS, FUNDIDOR OU FOR JADOS, NÃO TRABALHADOS	153079275		2006530416	25949690
77203 FIO OU APANH DE FERRO E AÇO GALV.				
ALEMANHA OCIDENTAL	207854		1776758*	80611
ARGENTINA	701928		40768864	203783
BÉLGICA LUXENBURGO	1738539		92963664	415393
CHILE	13117		588023	3248
ESTADOS UNIDOS	7370		502803	2382
FRANÇA	1261289		60808819	291333
JAPÃO	615881		3878427	180035
NORUEGA	177985		8145924	54317
REINO UNIDO	254915		10444046	61622
SUECIA	3530		721228	3079
SUECIA	6565		641940	3120
TCHECOSLOVÁQUIA	99990		2718128	19996
	5259663*		273449555*	1319121
77209 FIO OU APANH DE FERRO E AÇO, N.F. EXCL. APANH FARPADO				
ALEMANHA OCIDENTAL	1064034		83682058	381729
ÁUSTRIA	93318		5494836	23236
BÉLGICA LUXENBURGO	325070		19148353	89447
CANADÁ	3500		215441	1211
CHILE	132100		3247091	18105
QUINARCA	825		64541	619
ESTADOS UNIDOS	164944		31554651	151087
FRANÇA	345393		23708001	103564
ITALIA	18290		1877864	8841
JAPÃO	89916		13387710	62074
NORUEGA	98240		4431484	30064
PAÍSES BAIXOS	7778		1791612	4966
REINO UNIDO	177986		130526721	613861
SUECIA	364730		68074531	292121
SUECIA	5014		567374	2587
TCHECOSLOVÁQUIA	58122		11081498	61801
	4070330*		397853766*	1845315
77211 FIO OU APANH DE COBRE				
ALEMANHA OCIDENTAL	97617		29764035	133203
ESTADOS UNIDOS	101		88630	703
FRANÇA	1343		430609	3311
ITALIA	182		21208	2767
PAÍSES BAIXOS	7011		2933312	12213
REINO UNIDO	4641		1788320	6225
SUECIA	4786		2054916	8249
	115681*		37081930*	166671

IV -- IMPORTAÇÃO POR MERCADORIAS, SEGUNDO OS PAÍSES DE PROCEDÊNCIA -- 1960

167

JANEIRO A DEZEMBRO

DISCRIMINAÇÃO DA IMPORTAÇÃO	QUANTIDADE		VALOR A BORDO DO BRASIL	
	Kg	OUTRAS UNIDADES	Cv\$	US\$
77213 FIO OU ARAME DE ALUMINIO				
ESTADOS UNIDOS	78		115871	562
FINLANDIA	160		27733	136
PAISES BAIXOS	14		187495	821
	252		331099*	1519
77215 FIO OU ARAME DE CHUMBO				
ESTADOS UNIDOS	4		3600	36
	4		3600*	36
77221 FIO OU ARAME DE NIQUEL				
ALEMANHA OCIDENTAL	32965		25248236	115562
BELGICA LUXEMBURGO	378		257138	1090
ESTADOS UNIDOS	4524		5553118	24667
FRANCA	407		156863	744
JAPAO	1190		1770257	8270
PAISES BAIXOS	2966		4173769	18749
REINO UNIDO	5397		3307903	16355
SUECIA	299		281037	1182
	48136*		40748321*	186227
77225 FIO OU ARAME DE TUNGSTENIO				
ALEMANHA OCIDENTAL	30	29933	2127223	10182
ESTADOS UNIDOS	374	373678	9399048	41542
JAPAO	39	39450	218254	1068
PAISES BAIXOS	1893	1892186	12090038	55644
	2336*	2335246*	23834563*	108436
77227 FIO OU ARAME DE MOLIBDENIO				
ALEMANHA OCIDENTAL	66		751614	3227
AUSTRIA	20		927991	3930
ESTADOS UNIDOS	345		2046263	9100
JAPAO	2		61554	312
PAISES BAIXOS	2254		11556615	53783
	2687*		15344037*	70360
77239 FIO OU ARAME DE METAIS, N.E.				
ALEMANHA OCIDENTAL	308		1755066	7559
ESTADOS UNIDOS	12		176472	815
PAISES BAIXOS	1031		434191	1933
REINO UNIDO	300		463471	2160
	1651*		28292000*	12467
77241 TRILHOS DE FERRO E ACO				
ALEMANHA OCIDENTAL	966985		26909441	180694
BELGICA LUXEMBURGO	2786355		39628100	384111
ESTADOS UNIDOS	18297259		28246462	2807468
FINLANDIA	32704449		423440129	4695959
JAPAO	17424863		292484984	2931123
NORUEGA	59		5547	31
PAISES BAIXOS	99998		490880	23945
POLONIA	41188139		553017772	6210791
REINO UNIDO	21406490		264900473	3132996
SUECIA				
	134864597*		1883323788*	20369118
77248 ACESS.P. FIXAÇÃO DE TRILHOS				
ALEMANHA OCIDENTAL	4820		157623	742
BELGICA LUXEMBURGO	559938		10377035	94149
ESTADOS UNIDOS	2395398		103239373	584304
FRANCA	149764		297500	29759
PAISES BAIXOS	67760		330343	17060
POLONIA	221376		4735200	47352
REINO UNIDO	62569		488137	22440
SUECIA	3313561		49546134	540120
	6795186*		176242981*	1335926
77250 CREMALHEIRAS, DESVIOS E OUTROS ARTS. P. VIAS DE COMUNICAÇÕES, EXCL. TRILHOS E SEUS ACESS.				
ALEMANHA OCIDENTAL	38500		3706500	37065
BELGICA LUXEMBURGO	1200		525523	2061
ESTADOS UNIDOS	96929		50090263	489336
	1009229*		54322286*	528402
77273 OUTROS ARTS. DE COBRE				
ESTADOS UNIDOS			4404	19
			4404*	19
77283 OUTROS ARTS. DE NIQUEL FUNDIDOS OU FORJADOS, NÃO TRABALHADOS				
ESTADOS UNIDOS	1224		1161786	5673
	1224*		1161786*	5673
77300 77399 ARTS. DE METAIS P. CONSTRUÇÃO				
ALEMANHA OCIDENTAL	17903846		523276557	5984050
77305 COMPORTAS DE FERRO E ACO				
ALEMANHA OCIDENTAL	762247		51443406	513534
DINAMARCA	4180		570000	5700
	766427*		52013406*	519234

IV — IMPORTAÇÃO POR MERCADORIAS, SEGUNDO OS PAISES DE PROCEDÊNCIA — 1960

JANEIRO A DEZEMBRO

DISCRIMINAÇÃO DA IMPORTAÇÃO	QUANTIDADE		VALOR A BORDO NO BRASIL	
	Kg	OUTRAS UNIDADES	D-8	US\$
77307 ESTRUTURAS COMPLETAS, DE FERRO E AÇO				
ALEMANHA OCIDENTAL	1721075		56126990	561269
DINAMARCA	2274614		58292380	597208
ESTADOS UNIDOS	271866		31650311	14397
FRANCA	292522		17010900	170109
ITALIA	3670284		77607500	776075
JAPÃO	3138840		13353533	1502556
PAISES BAIXOS	990811		8920711	312934
REINO UNIDO	288491		5624300	56243
BUCCIA	4700		219100	2191
	12138523*		357502145*	3992972
77309 ARTS. DE FERRO E AÇO, N.E.				
ALEMANHA OCIDENTAL	2138211		57187010	605411
DINAMARCA	2789		473769	2358
ESTADOS UNIDOS	154647		12925338	131853
FRANCA	94225		4447700	44477
ITALIA	144502		6200100	62001
JAPÃO	1178360		11009456	297168
PAISES BAIXOS	830930		2550530	134806
REINO UNIDO	410425		13113415	132099
BUCCIA	40381		4461400	44614
	4994490*		112368518*	1454487
77330 ARTS. DE ALUMINIO				
ESTADOS UNIDOS	3919		1348291	15021
BUCCIA	489		44197	2336
	4408*		1182888*	17357
77400 77499 MANUF. DE ARAME	5757452		255586331	13877535
77411 CABOS, COROALHAS E SEMELHS. DE FERRO E AÇO NAO ISOLADOS				
ALEMANHA OCIDENTAL	233446		14335844	70345
AUSTRIA	4290		386738	2200
BELGICA LUXEMBURGO	206329		9854253	49724
CANADA	12635		1135993	5849
DINAMARCA	45695		3869589	21763
ESTADOS UNIDOS	865769		76625625	569437
FINLANDIA	8300		715143	3373
FRANCA	245067		8310559	93079
ITALIA	84899		6332528	38072
JAPÃO	250445		10931809	86677
NORUEGA	174316		7369097	45847
REINO UNIDO	485030		38251195	207489
BUCCIA	38574		3213597	15495
TCHECOSLOVACIA	15222		1147067	6764
	2670017*		182478852*	1216211
77413 CABOS, COROALHAS E SEMELHS. DE COBRE NAO ISOLADOS				
ESTADOS UNIDOS	737		255315	2486
	737*		255315*	2486
77415 CABOS, COROALHAS E SEMELHS. DE ALUMINIO NAO ISOLADOS				
FINLANDIA	14500		1547353	7938
FRANCA	796948		54809500	548095
HUNGRIA	231856		23213294	122716
BUCCIA	2591808		14826480	1482648
	3624812*		227834947*	2161397
77421 TELA DE FERRO E AÇO EM PECAS				
ALEMANHA OCIDENTAL	1228		2461834	11695
AUSTRIA	469		891225	4962
BELGICA LUXEMBURGO	261		46887	193
CANADA	345		596235	238
ESTADOS UNIDOS	23630		1511137	7665
FINLANDIA	140		263954	1087
FRANCA	3945		4415913	31465
ITALIA	14		4236	236
REINO UNIDO	3774		111280	112
BUCCIA	90		258881	915
	33896*		10599652*	82712
77422 ARAME FARPAO DE FERRO E AÇO				
ALEMANHA OCIDENTAL	5349532		219841763	1918619
ARGENTINA	4226312		170304917	880883
BELGICA LUXEMBURGO	17133418		765803210	3509649
CHILE	2786871		105726097	569436
DINAMARCA	1173755		49396090	257003
ESPAÑA	33090		986175	5885
ESTADOS UNIDOS	25945		1837289	872
FRANCA	7679854		292945690	1382238
HUNGRIA	1844828		60816913	375776

IV — IMPORTAÇÃO POR MERCADORIAS, SEGUNDO OS PAISES DE PROCEDENCIA — 1960

169

JANEIRO A DEZEMBRO

DISCRIMINAÇÃO DA IMPORTAÇÃO	QUANTIDADE		VALOR A BORDO NO BRASIL	
	Kg	OUTRAS UNIDADES	C\$	US\$
ITALIA	267994		8236914	35510
IUGOSLAVIA	2032549		71780183	394508
JAPÃO	213513		1136232	53663
PAISES BAIXOS	2369188		93134994	427315
POLONIA	1584914		60336119	331132
REINO UNIDO	27220		1014471	5008
SUECIA	24380		890697	5497
TCHECOSLOVÁQUIA	4487935		152947048	878372
	51190682		2075134715	10135956
77429 TELA DE FERRO E AÇO EM OBRAS, N. E.				
ALEMANHA OCIDENTAL	676		944580	4599
AUSTRIA	459		1089181	4614
DINAMARCA	1600		92486	887
ESTADOS UNIDOS	3321		2520635	12765
FINLÂNDIA	684		1056440	6452
FRANÇA	2497		6093836	31964
REINO UNIDO	762		207611	1092
	9999		12046769	62373
77441 TELA DE COBRE EM PECAS				
ALEMANHA OCIDENTAL	10375		11793148	56250
AUSTRIA	6749		7803907	37790
ESTADOS UNIDOS	9		49743	256
FINLÂNDIA	11830		9815419	62941
FRANÇA	1801		4074251	19688
ITALIA	939		1022484	4810
NORUEGA	1488		1281444	9216
REINO UNIDO	2921		4893255	24516
SUECIA	1529		1360585	8497
	37681		42094236	223964
77442 TELA DE COBRE EM OBRAS, N. E.				
ALEMANHA OCIDENTAL	118		244820	1029
AUSTRIA	784		1474752	6236
	902		1719572	7265
77460 TELA DE ALUMINIO EM PECAS E OBRAS				
ESTADOS UNIDOS	5522		2781381	12050
FRANÇA	16		7742	32
REINO UNIDO	5538		2789123	12082
77499 MANUF. DE ARAME, N. E.				
CANADA	23		295023	1318
ESTADOS UNIDOS	130		399211	1718
FRANÇA	95		215616	53
	248		909850	3089
77500 77599 ARTS. DE METAIS P. INSTALACOES E CONFECÇÕES	1886527		358165730	2046309
77601 PREÇOS DE FERRO E AÇO				
ALEMANHA OCIDENTAL	2		5468	46
ESTADOS UNIDOS	1087		291794	330
NORUEGA	5486		821106	2145
	6575		118366	2521
77605 GRAMPÓS DE FERRO E AÇO, SALV. P. CERCA				
ALEMANHA OCIDENTAL	1800		70086	342
BELGICA LUXEMBURGO	5700		1647796	7065
POLONIA	18500		4070055	21284
	183300		5795937	29491
77611 ARSTAS, PINOS, REBITES E SEMELHS. DE FERRO E AÇO				
ALEMANHA OCIDENTAL	692		748837	3231
ESTADOS UNIDOS	10564		5808833	35487
FRANÇA	1415		331089	3161
ITALIA	6597		876042	8250
JAPÃO	8		530	28
PAISES BAIXOS	2		11691	22
REINO UNIDO	25		11734	56
SUECIA	1470		829586	2481
SUEÇA	216		8136	430
	20989		8626398	53133
77613 ARSTAS, REBITES E SEMELHS. DE COBRE				
ALEMANHA OCIDENTAL	50		35186	296
ESTADOS UNIDOS	28		27983	201
PAISES BAIXOS	236		470067	98
			533236	1495
77621 PAFAPUSSOS, PORCAS E SEMELHS. PROVIOS DE ROSCA, DE FERRO				
ALEMANHA OCIDENTAL	441		92806	385
ALEMANHA OCIDENTAL	151573		31599817	156584
ARGENTINA	25		197	1
AUSTRIA	577		120353	660
BELGICA LUXEMBURGO	16		7763	41
CANADA	90		303553	1434

IV — IMPORTAÇÃO POR MERCADORIAS, SEGUNDO OS PAÍSES DE PROCEDÊNCIA — 1960

JANEIRO A DEZEMBRO

DISCRIMINAÇÃO DA IMPORTAÇÃO

QUANTIDADE

VALOR A BORDO NO BRASIL

Kg

OUTRAS UNIDADES

Dó

US\$

DISCRIMINAÇÃO DA IMPORTAÇÃO	QUANTIDADE		VALOR A BORDO NO BRASIL	
	Kg	OUTRAS UNIDADES	Dó	US\$
DINAMARCA	9878		1672533	11355
ESPAÑA	10		3188	19
ESTADOS UNIDOS	17985		70512311	366381
FINLÂNDIA	5632		245641	9650
FRANÇA	2903		2393264	14903
ITALIA	256677		9052591	81161
IUGOSLÁVIA	7		259	20
JAPÃO	53134		506775*	46348
NORUEGA	173		38248	192
PAÍSES BAIXOS	4573		683627	3268
POLÓNIA	79		9225	65
REINO UNIDO	21695		494776*	33396
SUECIA	42999		6094157	45508
SUÍÇA	7361		935821	9244
TCHECOSLOVÁQUIA	974		268382	1954
	738674*		134769383*	782769
77523 PARAFUBOS, PORCAR E SEMELHS. PROVIDOS DE ROCCA, DE CORRE				
ALEMANHA OCIDENTAL	659		89571	694
BELGICA LUXEMBURGO	1555		1121980	4477
ESTADOS UNIDOS	168		571936	1659
FRANÇA	44		25047	134
SUECIA	401		35203	221
	2827*		1843737*	7185
77529 PREGOS E SEMELHS. PARAFUBOS E OUTROS PROVIDOS DE ROCCA, DE METAIS N.E.				
ALEMANHA OCIDENTAL	52933		15958065	77810
ARGENTINA	9		18841	103
AUSTRIA	5		14365	71
BELGICA LUXEMBURGO	2		4432	21
DINAMARCA	5		8118	54
ESPAÑA	15		24897	173
ESTADOS UNIDOS	88118		31423526	216372
FRANÇA	229		2458993	8754
HUNGRIA	8		12920	93
ITALIA	7215		133286*	8638
IUGOSLÁVIA	3		2162	18
JAPÃO	119981		10805574	90774
NORUEGA	76		8615	41
PAÍSES BAIXOS	2124		286193	1267
POLÓNIA	5		568	4
REINO UNIDO	13640		5318645	26903
SUECIA	169789		36561580	223216
SUÍÇA	459		34223	2628
TCHECOSLOVÁQUIA	8		27773	159
	454624*		104609361*	657293
77541 CADEADOS, FECHAOURAS E SEMELHS. DE FERRO E ACO.				
ALEMANHA OCIDENTAL	1124		2228085	4884
ESTADOS UNIDOS	312		844440	2327
FRANÇA	245		272456	619
ITALIA	175		482939	967
JAPÃO	2650		841052	1586
REINO UNIDO	147		64085	311
	4653*		4733057*	10694
77549 CADEADOS, CHAVES, SEMELHS. DE METAIS, N.E.				
ALEMANHA OCIDENTAL	315		84640	1703
ESTADOS UNIDOS	85		196468	1495
	400*		1042508*	3198
77570 MOLAS DE FERRO E ACO, EXCL. P. RELÉGIOS.				
ALEMANHA OCIDENTAL	73768		28800537	126941
ARGENTINA	1		183	1
AUSTRIA	8		16259	76
BELGICA LUXEMBURGO	133		18959	95
CANADA	10		37634	196
DINAMARCA	298		183398	1306
ESPAÑA	10		4255	24
ESTADOS UNIDOS	351617		51867635	304477
FINLÂNDIA	1		414	2
FRANÇA	19327		4305939	19701
ITALIA	15173		2536140	12258
IUGOSLÁVIA	3		4685	26
JAPÃO	327		188903	841
NORUEGA	1		1939	10
PAÍSES BAIXOS	131		237699	1127
POLÓNIA	29		4825	34
REINO UNIDO	3271		2076523	9540
SUECIA	2506		1528835	8147
SUÍÇA	5823		2255414	10138
TCHECOSLOVÁQUIA	502		191136	1033
VENEZUELA	4		8315	47
	472942*		94263743*	496028

IV — IMPORTAÇÃO POR MERCADORIAS, SEGUNDO OS PAISES DE PROCEDÊNCIA — 1960

171

JANEIRO A DEZEMBRO

DISCRIMINAÇÃO DA IMPORTAÇÃO	QUANTIDADE		VALOR A BORDO NO BRASIL	
	Kg	OUTRAS UNIDADES	Dó	US\$
77599 OUTROS ARTIGOS P. INSTALACOES E CONFEC COES, N.E.				
ESTADOS UNIDOS	1305		830002	2510
	1305		830002*	2510
77600 77699 CATELARIA	67656		35084660	157466
77601 FACAS P. ACOUGUEIRAS				
SUECIA	52		93766	305
	52		93766*	305
77605 TERCADOS OU FACOES DE MATO				
ALEMANHA OCIDENTAL	11322		4873336	21992
ESPAHHA	8700		1353789	7313
ESTADOS UNIDOS	142		43255	217
REINO UNIDO	1548		453661	2075
TCHECOSLOVAQUIA	1738		277940	2000
	23450		7001881*	33597
77609 FACAS, N.E., EXCL. DIVISAO 777				
ESPAHHA	48		10033	52
ESTADOS UNIDOS	21		21877	59
JAPAO	871		1194472	2542
SUECIA	1		2077	10
	941		1228459*	2663
77625 LAMINAS P. NAVALHA DE SEGURANCA				
ALEMANHA OCIDENTAL	600		443016	1050
ESTADOS UNIDOS	1		496*	10
	601		447985*	1060
77630 NAVALHAS E LAMINAS				
ALEMANHA OCIDENTAL	7900		8276318	38525
ESPAHHA	1322		1930266	10218
ESTADOS UNIDOS	5		26337	53
FRANCA	4		11744	49
REINO UNIDO	1		6438	28
SUECIA	11		99139	511
	9243		10350242*	49384
77640 TEBOURAS E LAMINAS				
ALEMANHA OCIDENTAL	5941		1658599	7924
ESPAHHA	4414		2517957	12557
FRANCA	42		295837	1253
JAPAO	1320		611059	2494
TCHECOSLOVAQUIA	24		5189	29
	11741		5089641*	24257
77650 RASPADEIRAS E FACAS P. CORTAR PAPEL				
JAPAO	50		13177	26
	50*		13177*	26
77660 ARTS. P. MANICURA E PEDICURO, INCL. LIMAS P. UNHAS				
ALEMANHA OCIDENTAL	967		842488	2938
ESPAHHA	2400		483840	2000
FRANCA	55		286444	1232
JAPAO	3219		1161031	5103
	6641		2773803*	11273
77670 CANIVETES E LAMINAS				
ALEMANHA OCIDENTAL	18		9615	50
JAPAO	3953		2356720	5435
	3971*		2366335*	5485
77699 CATELARIA, N.E.				
ALEMANHA OCIDENTAL	746		341683	960
ESPAHHA	1542		569022	2553
ESTADOS UNIDOS	7864		4333587	24354
FRANCA	8		31012	190
PAISES BAIXOS	3		4144	19
TCHECOSLOVAQUIA	3		51902	247
	800		389021	1093
	10966*		5720371*	29416
77700 77799 FEPRAMENTAR E UTENSILIOS	7594474		1545865244	19167137
77701 ALFANJES				
ALEMANHA OCIDENTAL	3493		1147607	4882
AUSTRIA	3446		2282348	9953
ESPAHHA	96		66362	337
FRANCA	605		233140	1124
HUNGERIA	1649		872220	4286
SUECIA	531		356642	1499
TCHECOSLOVAQUIA	65		8852	47
	9885*		4967171*	22128

IV — IMPORTAÇÃO POR MERCADORIAS, SEGUNDO OS PAÍSES DE PROCEDÊNCIA — 1960

JANEIRO A DEZEMBRO

DISCRIMINAÇÃO DA IMPORTAÇÃO	QUANTIDADE		VALOR A BORDO NO BRASIL	
	Kg	OUTRAS UNIDADES	Dó	US\$
77702 CORTAORES DE GRAMA				
ALEMANHA OCIDENTAL	3827		596128	2671
DINAMARCA	2274		291833	1446
ESTADOS UNIDOS	1314		444880	2104
NORUEGA	533		212850	1100
REINO UNIDO	10960		1205217	5704
SUECIA	13956		2224629	9771
	32864		4975537*	22796
77703 FOICES				
AUSTRIA	5467		1323127	5756
FRANÇA	1415		677966	3295
HUNGRIA	420		85435	541
JAPÃO	6400		1546658	6623
REINO UNIDO	335		67291	360
TCHECOSLOVAQUIA	2487		469058	2841
	16524		4169535*	19416
77704 FACER GROSSEIROS E BEM GUME P. CORTAR CANA				
ALEMANHA OCIDENTAL	2476		840145	3610
ESPANHA	483		93211	458
REINO UNIDO	2389		738095	3246
	5348		1671451*	7314
77705 MACHAOS				
ALEMANHA OCIDENTAL	1478		132415	651
FRANÇA	1064		74546	333
ESTADOS UNIDOS	13		7774	39
NORUEGA	40		17630	86
	2600*		232365*	1108
77707 ENXADAR				
ESTADOS UNIDOS	29		17816	55
	29*		17816*	55
77708 PAR				
ESTADOS UNIDOS	184		89361	295
	184*		89361*	295
77711 PICARETAS				
ESPANHA	154		34957	289
ESTADOS UNIDOS	190		26840	129
	344*		61797*	418
77712 TENAZES				
ESTADOS UNIDOS	501		132942	638
	501*		132942*	638
77719 FERROS P. AGRICULTURA E SEMELH. N.E..				
ALEMANHA OCIDENTAL	13399		2458568	10477
DINAMARCA	4		1351	8
ESPANHA	18449		8426606	13644
HUNGRIA	280		26888	159
JAPÃO	1964		443307	2294
REINO UNIDO	33		70784	353
TCHECOSLOVAQUIA	4928		387184	2026
	39057*		5814428*	28971
77721 ALICATES, INCL. ALICATES P. CORTAR				
ALEMANHA ORIENTAL	1844		180940	1181
ALEMANHA OCIDENTAL	55839		11475706	55830
AUSTRIA	1048		253149	1270
BELGICA LUXEMBURGO	4		34205	159
DINAMARCA	11		10011	56
ESPANHA	520		242414	1038
ESTADOS UNIDOS	4739		5555386	26269
FRANÇA	66		258172	890
HUNGRIA	707		153568	857
ITALIA	983		484272	2248
JAPÃO	6910		1997969	8713
NORUEGA	1046		467700	2265
PAÍSES BAIXOS	19		19895	99
POLONIA	3095		561702	3330
REINO UNIDO	780		331517	1509
SUECIA	164		210304	867
SUECIA	5		582	17
TCHECOSLOVAQUIA	7383		1202142	7129
	85163*		23439374*	113727
77722 ALMOTOLIAS				
ALEMANHA OCIDENTAL	1040		122145	653
DINAMARCA	215		132801	738
ESTADOS UNIDOS	161		153187	686
JAPÃO	206		17444	922
REINO UNIDO	5		9764	41
	1627*		435341*	3040

IV — IMPORTAÇÃO POR MERCADORIAS, SEGUNDO OS PAÍSES DE PROCEDÊNCIA — 1960

173

JANEIRO A DEZEMBRO

DISCRIMINAÇÃO DA IMPORTAÇÃO	QUANTIDADE		VALOR A BORDO NO BRASIL	
	Kg	OUTRAS UNIDADES	Crs	US\$
77724 FORJAS PORTATEIS.				
ESTADOS UNIDOS.	120		5560	32
	120*		5560*	32
77725 LIMAS				
ALEMANHA OCIDENTAL.	16676		5637615	27991
AUSTRIA	7696		1875958	9661
ESPANHA	2158		1016058	5158
ESTADOS UNIDOS.	335820		127762739	604973
FINLANOIA	97903		25152915	141139
FRANCA	790		256198	1080
ITALIA	392		179973	1315
IUGOSLAVIA.	1610		582999	3238
JAPAO	37571		12286074	59685
POLONIA	1328		192038	1142
PORTUGAL.	47011		13964765	63951
REINO UNIDO	4266		1594133	8050
SUECIA	1918		1135973	5098
SUICA	7188		1399206	8413
TCHECOSLOVAQUIA	31021		3669724	22016
	593348*		197306368*	962912
77726 MACARICOS				
ESTADOS UNIDOS.	127		147475	773
PAISES BAIXOS	1574		154425	8162
REINO UNIDO	7		5777	27
SUECIA	152		18228*	786
	1854*		489966*	9748
77727 MARTELOS.				
ALEMANHA ORIENTAL.	15		5403	34
ALEMANHA OCIDENTAL.	39891		4920348	23668
AUSTRIA	211		55343	249
ESPANHA	29225		5153093	26821
ESTADOS UNIDOS.	848		332800	1541
JAPAO	741		52947	753
NORUEGA	168		90581	501
PAISES BAIXOS	145		41284	231
REINO UNIDO	823		328520	1675
TCHECOSLOVAQUIA	10906		983730	5555
	82973*		11963749*	61028
77728 TORNOS MANUAIS DE RANCADA E DE MESA				
ALEMANHA OCIDENTAL.	9037		861763	3841
ESPANHA	86		32411	138
ESTADOS UNIDOS.	2751		825438	4619
JAPAO	7673		203223	2159
REINO UNIDO	3895		422410	2085
TCHECOSLOVAQUIA	28		3403	26
	23470*		2348628*	12868
77731 CORTADDES DE DIAMANTES				
ALEMANHA OCIDENTAL.	5		5481	27
ESTADOS UNIDOS.	16		181756	74
ISRAEL	14		47000	470
JAPAO	170		317464	1414
REINO UNIDO	9		128853	707
	214*		680554*	3392
77732 FERROLOS, MANUAIS OU A PEDAL, MONTADOS				
ALEMANHA ORIENTAL.	1282		101998	667
ALEMANHA OCIDENTAL.	3206		646903	3095
DINAMARCA	13		10011	56
ESTADOS UNIDOS.	27		107488	770
HUNGRIA	238		43592	243
JAPAO	392		43938	214
POLONIA	414		49923	310
REINO UNIDO	9		37088	177
	5581*		1040941*	5536
77739 FERRAMENTAS MANUAIS, N. E.				
ALEMANHA ORIENTAL.	1874		264899	1648
ALEMANHA OCIDENTAL.	559310		110239535	561759
AUSTRIA	552		233180	1023
BELGICA LUXEMBURGO	114		405285	2053
CANADA	4		131330	637
DINAMARCA	13178		1858748	74654
ESPANHA	29106		5680837	30453
ESTADOS UNIDOS.	167928		5073704	308089
FINLANOIA	1334		519995	3159
FRANCA	4513		2819552	12609
HUNGRIA	722		88918	496
ITALIA	8061		2393701	12561
JAPAO	9587		17173285	111677
NORUEGA	772		288197	1464
PAISES BAIXOS	1446		1288377	6982
POLONIA	7632		1449422	8652
PORTUGAL.	1177		423465	2115
REINO UNIDO	23548		9006903	76908

IV — IMPORTAÇÃO POR MERCADORIAS, SEGUNDO OS PAÍSES DE PROCEDENCIA — 1960

JANEIRO A DEZEMBRO

DISCRIMINAÇÃO DA IMPORTAÇÃO	QUANTIDADE		VALOR A BORDO NO BRASIL	
	Kg	OUTRAS UNIDADES	C\$	US\$
SUECIA	7618		5703511	30885
SUÍÇA	4143		1714283	18954
TCHECOSLOVÁQUIA	47590		694770	39986
	990609		219369041*	1306715
77740 FERRAS, P. TORNEAR E PRENSAR, MATRIZES, TARRACHAS E OUTRAS FERRAS, COM FIO OU SUPERFÍCIES DE METAL, DIAMANTES, CARBÚN E OUTROS MATERIAIS, MONTADOS EM SUportes METÁLICOS OU ARRABIMOS, MONTADOS EM SUportes METÁLICOS				
ALEMANHA ORIENTAL	20905		3019984	17127
ALEMANHA OCIDENTAL	3217810		27742140	6954504
ARGENTINA	1107		137937	964
AUSTRIA	5029		2221158	11797
BELGICA LUXEMBURGO	98		211470	1219
CANADA	272		100900	1009
DINAMARCA	3076		2299008	16573
ESPAÑA	7014		2434652	12510
ESTADOS UNIDOS	764062		334089165	4274268
FINLANDIA	519		810114	5534
FRANCA	584284		47225186	2051099
HUNGRIA	102		53213	297
ISRAEL			193827	1073
ITALIA	239355		35843780	826005
JAPAO	49797		13210354	161366
NORUEGA	1432		146753	1132
PAISES BAIXOS	10524		8979487	110407
POLONIA	10739		4874974	33096
REINO UNIDO	155194		28364465	540693
SUECIA	52991		50154971	290517
SUÍÇA	1425		2608732	30981
TCHECOSLOVÁQUIA	40031		20359611	125722
UNIO SUL AFRICANA	830		273802	1146
	5166596		835035844*	15469949
77751 SERRAS MANUAIS INCL. DE FITA				
ALEMANHA ORIENTAL	102		11775	77
ALEMANHA OCIDENTAL	71850		10985683	50551
AUSTRIA	23		17278	59
DINAMARCA	170		142722	1062
ESPAÑA	524		132893	653
ESTADOS UNIDOS	3203		1222424	5933
JAPAO	3194		411852	2286
REINO UNIDO	1653		494208	2447
SUECIA	826		718679	3137
TCHECOSLOVÁQUIA	13110		1755492	10482
	94655*		15893006*	76687
77753 LAMINAS P. SERRAS MANUAIS OU MECANICAS				
ALEMANHA OCIDENTAL	157773		29970080	149475
DINAMARCA	17660		11106275	59974
ESPAÑA	200		86002	3478
ESTADOS UNIDOS	36415		23027340	109737
FRANCA	64		268533	1132
ITALIA	147		21288	225
JAPAO	32577		4661592	21745
PAISES BAIXOS	3000		1137424	6386
POLONIA	3581		388505	2234
REINO UNIDO	6999		2887787	14718
SUECIA	25989		8847201	39490
SUÍÇA	1149		390849	1564
TCHECOSLOVÁQUIA	17968		9508498	55238
	357522*		92391344*	462396
77755 FACAS F. LAMINAR, EXCL. DE SERRAS P. HAQS OU P. FERRAS, MANUAIS				
ALEMANHA OCIDENTAL	19412		14558915	67122
AUSTRIA	8406		3059048	13679
BELGICA LUXEMBURGO	3472		3865006	15963
DINAMARCA	635		226133	1341
ESPAÑA	2554		375735	2997
ESTADOS UNIDOS	19209		23523387	119808
FINLANDIA	990		138400	1384
FRANCA	5469		1458282	6773
ITALIA	1168		2592600	12006
JAPAO	16		982	55
PAISES BAIXOS	3		73175	317
POLONIA	2667		921917	5040
REINO UNIDO	8322		7145945	33456
SUECIA	9019		4335728	19713
SUÍÇA	52		85671	466
TCHECOSLOVÁQUIA	1462		726674	4509
	82856*		63301508*	304609
77757 PONTAS ESPECIAIS E ACFSR, SEMELHS, P. FERRAS, NAO MONTADOS, DE CARRIETOS METALICOS AGLOMERADOS				
ALEMANHA OCIDENTAL	659		5045153	26099
AUSTRIA	338		2579982	11633
DINAMARCA	33		187969	814
ESTADOS UNIDOS	2883		8166289	36179

IV — IMPORTAÇÃO POR MERCADORIAS, SEGUNDO OS PAISES DE PROCEDÊNCIA — 1960

175

JANEIRO A DEZEMBRO

DISCRIMINAÇÃO DA IMPORTAÇÃO	QUANTIDADE		VALOR A BORDO NO BRASIL	
	Kg	OUTRAS UNIDADES	C\$	US\$
FRANCA.	37		376008	1671
ISRAEL.	126		217292	1090
ITALIA.	6		113066	498
REINO UNIDO.	686		1724144	12761
SUECIA.	4692		40183967	177037
	8660*		58593670*	267782
77760 FACAR, GARFOS, COLHERES SEMELHES, P. MFA E CORINHA, DE METAIS FOLHEADOS OU NAO, INCL. FAQUELOS				
ALEMANHA OCIDENTAL.	159		106310	279
HONG KONGS	42		45464	130
JAPAO	1225		1068009	2659
	1426*		1219783*	3068
77779 UTENSILIOS DOMESTICOS DE FERRO E ACO. N.E.				
ALEMANHA OCIDENTAL.	24		7240	19
JAPAO	288		100660	250
	312*		107900*	269
77780 UTENSILIOS DOMESTICOS DE ALUMINIO				
JAPAO	152		110064	240
	152*		110064*	240
77800 77899 ARTS. MANUFATURADOS DIVERROS, DE METAIS	1977282		346539830	2139015
77801 CILINDROS E SEMELHES DE FERRO E ACO P. GABES COMPRIMIDOS				
ALEMANHA OCIDENTAL.	157416		3543093	82791
ESTADOS UNIDOS	195839		30091024	146732
FRANCA.	186		217713	941
ITALIA.	56681		5230366	24696
NORUEGA	15113		1067425	3940
REINO UNIDO	1080		583102	3193
SUECIA.	26524		4411643	18301
TCHECOSLOVÁQUIA	1610		149436	791
	454449*		45293802*	281385
77809 CILINDROS E SEMELHES, P. GABES COMPRIMI DOS, N.E.				
ESTADOS UNIDOS	607		894484	3739
	607*		894484*	3739
77811 RESERVATORIOS, TANQUES E SEMELHES, DE FERRO E ACO, SEM EQUIPAMENTO MECANICO. ALEMANHA OCIDENTAL.	8640		2928200	15262
CANADÁ	3040		1322700	13227
ESTADOS UNIDOS	63560		5364854	78502
FRANCA.	568		529877	2152
ITALIA.	194931		13018699	129192
JAPAO	15624		200241	9277
PAISES BAIXOS	133		18352	970
REINO UNIDO	169612		14321248	142937
SUECIA.	9823		1747200	17472
SUÍÇA	90677		1610092	85100
	556609*		41061463*	494091
77819 RESERVATORIOS, TANQUES E SEMELHES, DE METAIS, N.E., SEM EQUIPAMENTO MECANICO ESTADOS UNIDOS	163		336537	792
JAPAO	1134		352587	1529
REINO UNIDO	114		12260	648
	1411*		701384*	2969
77821 TAMBORES E SEMELHES DE FERRO E ACO P. TRANSPORTE OU ACONDICIONAMENTO DE MERCADORIAS				
ALEMANHA OCIDENTAL.	216		6518	27
ESTADOS UNIDOS	228		137166	594
REINO UNIDO	444*		144194*	623
77831 SOLDA DE METAIS.				
ALEMANHA OCIDENTAL.	28002		16774367	77330
AUSTRIA	8125		1501039	6736
BELGICA LUXEMBURGO.	400		32316	144
CANADA	86		318017	1409
CANADÁ	250		21077	114
ESTADOS UNIDOS	282578		78399084	406361
FRANCA.	5561		25289645	11609
ITALIA.	5750		1384932	10706
JAPAO	57951		6131606	32059
NORUEGA	7571		4047098	19589
PAISES BAIXOS	85		83802	369
REINO UNIDO	6998		4095302	23147
SUECIA.	13876		6180494	29499

IV — IMPORTAÇÃO POR MERCADORIAS, SEGUNDO OS PAISES DE PROCEDÊNCIA — 1960

JANEIRO A DEZEMBRO

DISCRIMINAÇÃO DA IMPORTAÇÃO	QUANTIDADE		VALOR A BORDO NO BRASIL	
	Kg	OUTRAS UNIDADES	C\$	US\$
SUÍÇA	6527		147500	7796
77833 LAMINAS P. SOLOAR	423760		121646279*	627868
ALEMANHA OCIDENTAL	5		18421	58
ESTADOS UNIDOS	636		204207	83
SUÉCIA	619		452103	2553
77841 ARTS.OE FERRO P.OECORAC.E ORNAMENTAC.	1260		668731*	3450
ESTADOS UNIDOS	50		870	46
77849 ART'IGOS P.OECORACAO E ORNAMENTACAO,NE	50		870*	46
ALEMANHA OCIDENTAL	37		319697	651
JAPAO	575		458010	1036
77851 AGULHAS DE FERRO E ACO P. COBTURA A	612		777707*	1687
MIO,CROCHE,TRICO E SEMELHS.				
ALEMANHA OCIDENTAL	2344		581975	3137
ESTADOS UNIDOS	1		799	4
JAPAO	17109		4009717	18345
REINO UNIDO	1718		1401478	6745
TCHECOSLOVAQUIA	31726		5167881	30853
77855 ALFINETES	52898		11161850*	59084
ALEMANHA OCIDENTAL	5		16370	398
77867 FOLSOEB E SEMELHR. DE COBRE.	5		16370*	398
ALEMANHA OCIDENTAL	749		420274	1723
77871 ROLHAS, CAPBULAR E OUTROS ACESS. P.	749		420274*	1723
EMBALAGEM				
ALEMANHA OCIOENTAL	150		153957	301
77875 TU808 FLEXIVEIS	150		153957*	301
ALEMANHA OCIDENTAL	481		1545426	6784
ESTADOS UNIOOS	10854		4643591	18726
FRANCA	120		105908	56
REINO UNIOO	4		17572	75
77881 PLATAFORMAS FLUTUANTES DE EMBARQUE E	11459		6312497*	26141
DESEMBARQUE, BOIAS, FAROIS E				
SEMELHS., DE METAIS				
ESTADOS UNIOOS	4291		679675	3192
REINO UNIOO	15107		1332495	5508
77891 CADERNAIS, POLES, SEMELHS. DE FERRO E ACO	19398*		2012170*	8700
ALEMANHA OCIOENTAL	1		1335	5
ESTADOS UNIOOS	6329		1889810	17671
REINO UNIOO	968		308362	1669
77892 CADERNAIS, POLES E SEMELHS. DE COBRE	7298*		2229507*	19345
REINO UNIOO				
77893 CORRENTES DE FERRO E ACO	1716		468788	2117
ALEMANHA ORIENTAL	1716*		468788*	2117
ALEMANHA OCIDENTAL	41575		4780367	25229
AUSTRIA	41534		13290293	62882
CANADA	47851		10747377	48453
DINAMARCA	45		189107	819
ESTADOS UNIDOS	14228		4737631	46960
FRANCA	73292		32729556	192500
HUNGRIA	23848		4414762	6718
ITALIA	5475		589214	2924
IUGOSLAVIA	6922		2816349	13160
JAPAO	25		6501	122
NORUEGA	34342		5382724	26209
PAISES BAIXOS	212		112092	557
REINO UNIOO	11873		869119	4298
SUÉCIA	40792		16245579	75592
SUÍÇA	6665		3840810	17021
TCHECOSLOVAQUIA	2220		1218714	5202
77900 77990 OUTRAS MANUFS.OE METAIS	93479		13605308	76702
	444408*		112575503*	605348
	267523		3306556*	301048

IV — IMPORTAÇÃO POR MERCADORIAS, SEGUNDO OS PAÍSES DE PROCEDÊNCIA — 1960

177

JANEIRO A DEZEMBRO

DISCRIMINAÇÃO DA IMPORTAÇÃO	QUANTIDADE		VALOR A BORDO NO BRASIL	
	Kg	OUTRAS UNIDADES	D\$	US\$
77904 DE FERRO E AÇO, ESMALTADOS, N.E.				
ESTADOS UNIDOS	798		364558	1786
	798		364558	1786
77909 DE FERRO E AÇO, N.E.				
ALEMANHA OCIDENTAL	25845		1929840	44176
CANADA	755		3590	1900
ESTADOS UNIDOS	76778		12034874	100044
FINLÂNDIA	10472		1960600	19606
FRANÇA	2832		1010220	8605
ITALIA	68980		2040127	28591
JAPÃO	43262		574507	21952
PAÍSES BAIXOS	30		20836	86
REINO UNIDO	4415		253594	7065
SUECIA	4612		5176677	51420
SUÍÇA	355		60290	3187
TCHECOSLOVÁQUIA	10		3538	20
	238346		25901059	286652
77915 DE LATAO E OUTRAS LIGAS DE COBRE				
ESTADOS UNIDOS			4406	10
			4406	10
77919 DE COBRE, N.E.				
ALEMANHA OCIDENTAL	2220		354016	3272
ESTADOS UNIDOS	161		395361	3290
FRANÇA			449	2
REINO UNIDO	252		245477	114
	2633		995303	7678
77929 DE ALUMÍNIO, N.E.				
ALEMANHA OCIDENTAL	6087		1558003	82166
ESTADOS UNIDOS	4518		698275	11118
REINO UNIDO	3362		606000	6060
	13967		2863278	69344
77939 DE ZINCO, N.E.				
JAPÃO	1147		222732	1198
	1147		222732	1198
77949 DE CHUMBO, N.E.				
ESTADOS UNIDOS	162		155224	414
	162		155224	414
77969 DE NIQUEL, N.E.				
ALEMANHA OCIDENTAL	971		929819	3999
CANADA	11		172486	840
ESTADOS UNIDOS	430		722472	3226
	1412		1824777	8065
77991 DE OUTROS METAIS CROMADOS OU NIQUELADOS, DURADOS				
ESTADOS UNIDOS	8399		587869	3007
	8399		587869	3007
77999 MANUF. DE OUTROS METAIS, N.E.				
ESTADOS UNIDOS	474		165039	2787
PAÍSES BAIXOS	185		20224	107
	659		167063	2894
78000 78999 MANUF. DE TEXTIL, EXCL. SÉCOES 82, 83, 84, 87 F 89	508382		11813394	487972
78100 78199 TECIDOS COMUM DE LINHO	10001		1570996	5430
78199 TECIDOS DE LINHO, N.E.				
TCHECOSLOVÁQUIA	10001		1570996	5430
	10001		1570996	5430
78200 78299 TECIDOS COMUNS DE SEDA	623		7871676	36784
78200 6AZF PENEIRAS				
ALEMANHA ORIENTAL	64		396301	2240
ALEMANHA OCIDENTAL	114		1741637	7801
AUSTRIA	73		693786	3195
ESTADOS UNIDOS	5		127012	569
FRANÇA	1		23972	104
ITALIA	20		259554	1134
JAPÃO	116		1037960	5701
REINO UNIDO	24		307607	1240
SUECIA	60		1082506	5190
SUÍÇA	146		2701341	9718
	623		7871676	36784
78300 78399 TECIDOS COMUNS DE LA	23		181	8

JANEIRO A DEZEMBRO

DISCRIMINAÇÃO DA IMPORTAÇÃO	QUANTIDADE		VALOR A BORDO ND BRASIL	
	Kg	OUTRAS UNIDADES	D\$	US\$
78310 CASEIRAS, CABINETAS E SEMELHS.				
REINO UNIDO	23		151	0
	23		151	0
78400 78499 TECOS.COMUMR DE TEXTEIS BINTETOS .				
E DE OUTRAS MATS.TEXTEIS.COM				
OU SEM FIOS METALICOS.	7451		8183302	38855
78459 DE RAION. N.E.				
ESTADOS UNIDOS.	426		441639	1463
	426		441639	1463
78462 OF NYLON				
ITALIA.	60		424750	1900
JAPAO	21		218154	1140
SUIÇA	30		468512	2141
	111		1111416	5269
78469 TÊCS.DE OUTRAR FIBRAS BINTETICAS.N.E.				
ALEMANHA ORIENTAL.	87		523599	2943
ALEMANHA OCIDENTAL.	149		635436	2938
CANADA.	112		107590	514
ESTADOS UNIDOS.	5164		3426066	10250
ITALIA.	32		263499	1237
REINS UNIDO	154		535887	2541
SUIÇA	1178		1096981	11554
	6876		6587378	31909
78470 COM FIBR METALICOR.				
ALEMANHA OCIDENTAL.	38		42869	134
	38		42869	134
78500 78599 FIBOS.RENOS.BORBADOS.FITAR E				
ARTS.SEMELHS.NAO ELASTICOS	26324		40814442	214617
78549 FITAR DE FIBRA BINTETICAR. N.E.				
ALEMANHA OCIDENTAL.	74		48626	835
ESTADOS UNIDOS.	8		30886	162
	82		79432	397
78571 CAOARCOS E CORDOES DE ALGODAO				
AUSTRIA	215		399694	1746
DINAMARCA	1195		4917217	26786
ESPAHNA	5365		7473623	42836
ESTADOS UNIDOS	4771		3138694	13998
ITALIA.	59		560163	3969
REINO UNIDO	562		1200632	5531
SUIÇA	87		469536	2133
TCHECOSLOVAQUIA	13031		21544983	116721
	28315		40104541	812832
78599 ARTS.DE PASSAMANARIA NAO ELAST.N.E. .				
ALEMANHA OCIDENTAL.	927		630469	1388
	927		630469	1388
78600 78699 FELTROS.TECIDOS ELASTICOR E OU				
TROS TECIDOS ESPECIAIS	18247		24790552	89703
78631 TECOS.DE LINHO REVESTIDOR P.DESENHO.				
PINTURA.MAPAS OU PLANTAS.				
REINO UNIDO	447		413472	2149
	447		413472	2149
78632 TECOS.DE ALG.P.DESENHOS E PLANTAS. . .				
ESTADOS UNIDOS	1434		1228070	5408
	1434		1228070	5408
78639 TCCR.REVESTIDOS P.DESENHO. PINTURA.				
MAPAS OU PLANTAS. N.E.				
ALEMANHA OCIDENTAL.	618		648783	2887
REINO UNIDO	275		312217	1387
	885		955800	4154
78646 TECOS.DE RAION IMPREGNADOS DE BORRACHA				
ESTADOS UNIDOS.	331		523435	1255
	331		523435	1255
78649 TECIOS IMPREGNADOS DE BORRACHA.N.E.				
ALEMANHA OCIDENTAL.	45		39683	173
	45		39683	173
78651 FITAS ISOLANTES				
ALEMANHA OCIDENTAL.	1		1836	8
ESTADOS UNIDOS.	6426		6203573	28286
ITALIA.	83		60075	758

IV — IMPORTAÇÃO POR MERCADORIAS, SEGUNDO OS PAÍSES DE PROCEDÊNCIA — 1960

179

JANEIRO A DEZEMBRO

DISCRIMINAÇÃO DA IMPORTAÇÃO	QUANTIDADE		VALOR A BORDO NO BRASIL	
	Kg	OUTRAS UNIDADES	C\$	US\$
JAPÃO	3219		1251913	6401
PAÍSES BAIXOS	20		11314	47
REINO UNIDO	54		125676	592
SUECIA	1		100	18
	9804*		7653687*	36088
7R659 TECB. REVESTIDOS OU IMPREGNADOS DE OUTRAS MATS., N.E.				
ALEMANHA OCIDENTAL	144		89507	458
ESTADOS UNIDOS	64		274671	998
SUÍÇA	7		193525	434
	215*		537707*	1098
7R660 TECB. ELÁSTICOS, INCL. DE MALHA	450		1006550	2271
ESTADOS UNIDOS	450*		1006550*	2271
7R684 TECB. DE OUTRA MATERIAO, P. COMPRESSAO OU FILTRAÇÃO DE MATERIAO GRAXAS				
ESTADOS UNIDOS	26		53674	189
	26*		53674*	109
7R689 TECB. P. MAOS E FARRICAR, N.E.				
ALEMANHA OCIDENTAL	419		862219	2016
ÁUSTRIA	356		962557	4576
BÉLGICA LUXEMBURGO	305		236423	1048
CANADA	54		205389	749
ESTADOS UNIDOS	1589		4372074	12094
FINLÂNDIA	1191		4020389	9706
FRANÇA	8		10668	74
REINO UNIDO	614		1572221	4902
SUECIA	74		25700	257
	4610*		12359354*	36214
7R700 78799 ARTS. ESPECIAIS DE MATS. TEXTÉIS INCL. ELÁSTICOS	6341		9509393	39085
7R731 COROALHAR, CABOS E CORDEIS, DE ALGODAO ESTADOS UNIDOS	4		20454	44
	4*		20454*	44
7R734 COROALHAR, CABOS E CORDEIS, DE JUTA				
ALEMANHA OCIDENTAL	2		5421	9
	2*		5421*	9
7R739 COROALHAR, CABOS E CORDEIS, N. E.				
NORUEGA	271		231536	1653
	271*		231536*	1653
7R741 REDES P. PISCAR				
JAPÃO	10		35071	78
	10*		35071*	78
7R751 TUBOS DE ALG. P. MANGUEIRAS E SEMELHS				
DINAMARCA	320		014029	4444
ESTADOS UNIDOS	49		84380	385
REINO UNIDO	2015		614743	3494
	2392*		1513872*	8323
7R759 TUBOS P. MANGUEIRAS E SEMELHS, N.E.				
ALEMANHA OCIDENTAL	24		23171	143
DINAMARCA	657		1373321	8748
ESTADOS UNIDOS	855		767139	4309
	1536*		2163631*	13192
7R769 CORREIAS P. MOVIMENTO E TRANSM., N.E.				
ALEMANHA OCIDENTAL	1029		1453964	3445
ESTADOS UNIDOS	207		1171257	2293
FRANÇA	37		227907	505
PAÍSES BAIXOS			107184	286
	1273*		2960232*	6449
7R771 GAXETAS, ARRUELAS E SEMELHS, P. MAOS				
ESTADOS UNIDOS	190		602071	2407
SUECIA	1		5393	18
	199*		607464*	2425
7R779 ARTS. P. MAOS, N.E., EXCL. CORREIAS				
ALEMANHA OCIDENTAL	11		66885	531
ÁUSTRIA	94		240287	1128
ESTADOS UNIDOS	307		031791	2573
ITALIA	90		2497	129
REINO UNIDO	40		102664	281
SUECIA	10		15341	67
	560*		1259385*	4688
7R796 VFUS P. LUZ INCANDESCENTE				
ALEMANHA OCIDENTAL	34		85128	194
CANADA	44		577199	2914
	78*		632327*	3038

JANEIRO A DEZEMBRO

DISCRIMINAÇÃO DA IMPORTAÇÃO	QUANTIDADE		VALOR A BORDO NO BRASIL	
	Kg	OUTRAS UNIDADES	Cd	US\$
78800 78899 ARTS. DE MATS. TEXTEIS P. USO DOMESTICO	1654		1450306	3020
78837 TRABALHAR DE MESA, GUARDANAPOS, DE LINHO, HONG KONG	1654 1654*		1450306 1450306*	3020 3020
78900 78999 OUTRAS MANUF. OF TEXTEIS, EXCL. SECRES 92, 93, 94, 97 E 99	437718		23943128	59670
78901 TAPETES E SEMELHS. DE LA	520 520*		340920 340920*	1000 1000
78930 LINOLEOS, CONGOLEOS E SEMELHS.	207182		13373563	29410
ALEMANHA OCIDENTAL	221535		9285404	25808
PAISES BAIXOS	8320		600395	1099
REINO UNIDO	437067*		23259362*	56317
78950 TOLUOS, BARRACAS P. PRAIA, VELAR NAUTICAB E OUTROS ARTS. DE LONA	46 68 114*		189200 50463 239663*	1892 246 2138
78991 OUTRAS MANUF. TEXTEIS DE ALGODOA, N.E. ESTADOS UNIDOS	17 17*		103183 103183*	215 215
80000 80999 CLASSE S ARTS. MANUFATU RAOOS DIVERSOS				
80000 80999 APARS. E MATERIAL P. INSTALACOES SANITARIAS, DE AQUECIMENTO E ILUMINACAO	40797		11790702	73659
80700 80799 LANTERNAS E LAMPAOS PORTATEIS, RICOS P. LAMPADAS	34605		10756637	51236
80701 LANTERNAS E LAMPAOS PORTATEIS, ELETRG ALEMANHA OCIDENTAL	644		57293*	2561
ESTADOS UNIDOS	109		293425	1313
HONG KONG	11268		3455643	17324
JAPAO	2217		609004	2535
TCHECOSLOVAQUIA	14210		2752579	16729
	28447*		7683590*	40462
80709 LANTERNAS E LAMPAOS PORTATEIS, N. E. ALEMANHA OCIDENTAL	1514		984926	2007
ESTADOS UNIDOS	112		277455	1184
JAPAO	1004		492441	2083
	2630*		1754862*	5274
80799 LAMPADAS E BICOS, N.E.	3528		1318185	5500
JAPAO	3528*		1319185*	5500
80800 80899 ARTS. P. ILUMINACAO	6192		1034065	22423
80830 DE VIME E SEMELHS.	107 107*		155458 155458*	359 359
80850 DE VIORO, N.E.	132 132*		24203 24203*	48 48
80860 DE METAIS	89		5109	270
ALEMANHA OCIDENTAL	2719		665410	12027
ESTADOS UNIDOS	3145		183885	9719
REINO UNIDO	5953*		854404*	22016
81000 81999 MOVEIS E ACESSORIOS	19992		1064851	24972
81200 81299 MOVEIS DE MADEIRA E ACESS. EXCL. DIV. S. 16	1511		400894	1533
81200 MOVEIS DE MADEIRA	34		2233	119
ESTADOS UNIDOS	740		181374	803
FRANCA	720		204936	586
HONG KONG	17		12351	26
PAISES BAIXOS	1511*		400894*	1533

IV — IMPORTAÇÃO POR MERCADORIAS, SEGUNDO OS PAISES DE PROCEDENCIA — 1960

181

JANEIRO A DEZEMBRO

DISCRIMINAÇÃO DA IMPORTAÇÃO	QUANTIDADE		VALOR A BORDO NO BRASIL	
	Kg	OUTRAS UNIDADES	C\$	US\$
81400 81499 MOVEIS DE METAL E ACESS., EXCL. DIV. 8.16	17793		622654	25256
81400 ARQUIVOS E FICHAPOS ESTADOS UNIDOS.	395		34642	1831
81440 MESAS ALEMANHA OCIDENTAL.	5		2025	11
81499 MOVEIS DE METAL E ACESS., N.E. ALEMANHA OCIDENTAL. ESTADOS UNIDOS. REINO UNIOO. SUICA.	748 1213 1694 13728 17393		21584 53429 188956 322018 585987	858 2824 2712 17020 23414
81600 81699 MOVEIS P. USO EM MEDICINA E CIRURGIA, CADEIRAS COM DISPOSITIVOS MECANICOS, PETS. E ACESS.	698		41303	2183
81600 MESAS P. OPERACOES ESTADOS UNIDOS.	390 390		27869 27869	1473 1473
81630 OUTROS MOVEIS P. MEDICINA E CIRURGIA ESTADOS UNIDOS.	102 102		6717 6717	355 355
81640 CADEIRAS P. DENTISTA JAPAO.	196 196		6717 6717	355 355
82000 82999 ARTS. P. VIAGEM, MALAS DE MAD E ARTS. SEMELHR.	1537		1499360	2077
82200 82299 MALAS E SEMELHR. P. VIAGEM.	15		99538	221
82200 DE PELES E CDUROS ESTADOS UNIDOS.	15 15		99538 99530	221 221
82500 82599 CARTEIRAS, BOLSAS E SEMELHR.	518		936883	1804
82550 DE MATB. TEXTEIS. ALEMANHA OCIDENTAL.	447 447		872073 872073	1671 1671
82599 CARTEIRAS, BOLSAS E SEMELHR., N.E. JAPAO.	71 71		64810 64810	133 133
82600 82699 CIGARREIRAS E SEMELHR.	1004		462939	852
82699 CIGARREIRAS, FOSFOREIRAS, SEMELHR., N.E. JAPAO.	1004 1004		462939 462939	852 852
83000 83999 ROUPA FEITA, EXCL. BECAO 7.4.	839		3687727	14564
83100 83199 ROUPA FEITA DE MALHA.	28		130981	310
83139 ROUPA EXTERIOR, N.E. ESTADOS UNIDOS.	28 28		130981 130981	310 310
83900 83999 OUTRAS ROUPAS FEITAS	811		3556745	14254
83910 GRAVATAS JAPAO.	474 474		748793 748793	1778 1778
83940 MEIAR E OUTROS ARTS. SEMELHR. DE MALHA ELASTICA. BELGICA LUXENBURGD. ESTADOS UNIDOS. REINO UNIOO. SUICA.	27 206 95 19 337		238357 1658300 671144 240152 2807953	1064 7237 3075 1100 12476
84000 84999 CALCAOOR.	5024		666462	1488
84100 84199 CALCAOOR P. USO DOMESTICO, EXCL. DE BORRACHA.	5024		666462	1488

IV — IMPORTAÇÃO POR MERCADORIAS, SEGUNDO OS PAÍSES DE PROCEDÊNCIA — 1960

JANEIRO A DEZEMBRO

DISCRIMINAÇÃO DA IMPORTAÇÃO	QUANTIDADE		VALOR A BORDO NO BRASIL	
	Kg	OUTRAS UNIDADES	Dó	US\$
84100 SANDALIAS PAREC JAPAO	5024 5024*	13090 13080*	666462 666462*	1498 148*
85000 85999 APARS., INSTRUMS. E OBJETO PRD FISSIONAIS E CIENTIFICOS, RFL GLOS. REUS PERTB. E ACERS.	2164898		3309338669	19110090*
85100 85199 APARS. E INSTRUMS. DE OBSERVAÇAO E DTICA	75441		213755236	1134283
85105 VIOROS P. OCULOS, TRARDOS, DESMONTAOS ALEMANHA OCIDENTAL	1308		976689	4365
ESTADOS UNIDOS	10702		33051532	154478
FRANCA	408		651219	3565
HUNGRIA	190		288091	1473
ITALIA	3		94773	414
JAPAO	4620		4253634	22070
REINO UNIDO	1504		2270518	9913
TCHECOSLOVAQUIA	3577		1563903	8190
	22312*		43160359*	204440
85110 LENTES, PRISMAS E OUTROS ELEMENTOS P. DTICA, TRARDOS, DESMONTAOS				
ALEMANHA OCIDENTAL	1360		1049581	4912
ESTADOS UNIDOS	153		581097	2504
ITALIA	8		12804	56
JAPAO	471		956343	4454
PAISES BAIXOS	17		89508	371
REINO UNIDO	78		379770	1734
	2089*		3069503*	14031
85120 OBJETIVAS OCULARES, LENTES E OUTROS ELEMENTOS OTICOS, MONTAOS				
ALEMANHA ORIENTAL	15		332988	1164
ALEMANHA OCIDENTAL	974		6806135	37074
AUSTRIA	3		150660	636
ESTADOS UNIDOS	208		1763033	9390
FRANCA	1		44030	250
HUNGRIA	3		103885	1357
ITALIA	108		264067	57
JAPAO	1135		5073977	24106
PAISES BAIXOS	53		226326	1381
POLONIA	14		172236	900
REINO UNIDO	132		426444	2366
SUECIA	3		129126	620
SUICA	26		419280	2035
TCHECOSLOVAQUIA	12		144566	730
	2689*		15863253*	81826
85130 ARMACOS P. OCULOS E SEMELHS.				
ALEMANHA OCIDENTAL	1064		11531801	55762
ESPAHA	677		3786385	22439
ESTADOS UNIDOS	90		2768408	13291
FRANCA	3487		18700952	90522
ITALIA	1613		7102887	34590
JAPAO	11557		27089302	141093
MEXICO	24		317701	1100
REINO UNIDO	1		1343	71
	18513*		71198879*	358868
85140 OCULOS, LORGONS E SEMELHA. P. CORREÇAO PROTEÇAO E OUTROS. UM				
ESTADOS UNIDOS	1092	1345	1024733	5379
FRANCA	76	4800	263993	1260
	1168*	6145*	1288726*	6639
85150 TELESCOPIDS E OUTROS INSTRMS. DE ASTRONOMIA.				
JAPAO	2327		1854098	9759
	2327*		1854098*	9759
85160 BINOCULOS UM				
HONG KONG	81	504	56748	108
JAPAO	214	215	978141	2341
	295*	719*	1034889*	2449
85170 MICROSCOPIDS, DTICOS E ELETRONICOS . UM				
ALEMANHA ORIENTAL	1656	117	6351534	32873
ALEMANHA OCIDENTAL	6769	776	38489404	219562
AUSTRIA	715	78	3365233	16494
ESTADOS UNIDOS	643	66	861585	1486
FRANCA	134	31	1091375	5343
JAPAO	1881	2209	3102063	20844
REINO UNIDO	326	17	227734	5986
SUICA	62	7	243677	1486

IV — IMPORTAÇÃO POR MERCADORIAS, SEGUNDO OS PAISES DE PROCEDENCIA — 1960

183

JANEIRO A DEZEMBRO

DISCRIMINAÇÃO DA IMPORTAÇÃO	QUANTIDADE		VALOR A BORDO NO BRASIL	
	Kg	OUTRAS UNIDADES	C\$	US\$
TCHECOSLOVAQUIA	2842	245	5967658	31508
85199 APAR. INSTRM.OE OBSERVACAO E OTICA	15028*	3546*	59700263*	353582
ALEMANHA ORIENTAL	1346		2393301	19889
ALEMANHA OCIDENTAL	4767		7625642	42350
AUSTRIA	37		218023	10281
ESTADOS UNIDOS	768		1707472	925
FRANCA	659		210642	8282
ITALIA	298		348048	1468
JAPAO	1743		2150260	9765
PAISES BAIXOS	31		255803	134
REINO UNIDO	21		115358	538
SUICA	24		53793	307
TCHECOSLOVAQUIA	1370		1506844	7722
	11024*		16585266*	102661
85200 85299 APARS.E INSTRUMS.P. CINEMATOGRAFIA E FOTOGRAFIA	1001415		1601130717	7661538
85201 MAQS.FOTOGRAFICAS DE USO COMUMUM				
ALEMANHA ORIENTAL	1966	3576	3548841	18597
ALEMANHA OCIDENTAL	5221	3857	24904868	111961
ESTADOS UNIDOS	1639	10244	6812539	14750
HONG KONG	1753	2124	898634	2066
JAPAO	12564	10340	39651121	183007
PAISES BAIXOS	167	2	1063384	4827
POLONIA	429	500	909176	4739
REINO UNIDO	25	50	50844	152
SUECIA	21	9	524126	2407
SUICA	9	12	50800	508
TCHECOSLOVAQUIA	2102	1956	7087141	37542
	25896*	32670*	85501474*	380540
85207 MAQS.P.FOTOGRAFIA.FOTOGRAMETRIA E MICROFOTOGRAFIA.AEREAUM				
ALEMANHA ORIENTAL	939	52	1194750	6365
ALEMANHA OCIDENTAL	3344	36	20802426	110965
ESTADOS UNIDOS	705	11	3465650	15451
FRANCA	85	85	192317	1040
	5077*	100*	25655143*	133821
85210 MAQS.P. FILMARUM				
AUSTRIA	5	4	39938	186
ESTADOS UNIDOS	1055	687	3076010	13652
JAPAO	2069	1406	5811183	26672
TCHECOSLOVAQUIA	22	18	116935	582
	3131*	2115*	9044066*	41092
85221 PROJETORES P.FILMES CINEMATOGRAFICOS DE 35 MM.UM				
ALEMANHA ORIENTAL	392	2	698248	3696
ALEMANHA OCIDENTAL	887	7	1042776	4741
ESTADOS UNIDOS	1041	39	1024662	5257
FRANCA	621	3	350646	1499
JAPAO	307	70	401169	1841
PAISES BAIXOS	4101	8	4918406	22284
REINO UNIDO	1254	7	1606148	8218
	8603*	136*	10042055*	47536
85224 PROJETORES P.FILMES CINEMATOGRAFICOS EXCL. DE 35 MM.UM				
ALEMANHA OCIDENTAL	414	12	541832	4404
ESTADOS UNIDOS	5144	489	11478479	60530
HUNGRIA	3350	85	3106742	16287
ITALIA	9	1	1116	59
JAPAO	3431	577	3574034	17298
POLONIA	280	5	186682	911
TCHECOSLOVAQUIA	350	25	278475	1389
	12978*	1193*	19167360*	100878
85226 GRAVADORES DE SOM P.FILMES				
ESTADOS UNIDOS	270		952248	4379
PAISES BAIXOS	2690		2478813	11225
	2960*		3431061*	15604
85228 REPRODUTORES DE SOM P.GRAVADORES E P.PROJETORES				
ALEMANHA OCIDENTAL	32		86340	465
ESTADOS UNIDOS	218		1477957	6938
ITALIA	4		814	43
	254*		1565111*	7446

IV — IMPORTAÇÃO POR MERCADORIAS, SEGUNDO OS PAISES DE PROCEDÊNCIA — 1960

JANEIRO A DEZEMBRO

DISCRIMINAÇÃO DA IMPORTAÇÃO	QUANTIDADE		VALOR A BORDO NO BRASIL	
	Kg	OUTRAS UNIDADES	D\$	US\$
85231 APARS.P. AMPLIAR E REQUZIR				
ALEMANHA OCIDENTAL	758		772153	3815
ESTADOS UNIDOS	295		205928	1863
FRANCA	216		290728	1270
ITALIA	973		1081031	4973
JAPAO	2143		2003275	9424
PAISES BAIXOS	340		112419	464
POLONIA	350		75193	425
TCHECOSLOVÁQUIA	1595		1061148	5116
	6670*		5601872*	27650
85230 EQUIPAMENTO AUXILIAR P. LABORATORIOS FOTOGRAFICOS E CINEMATOGRAFICOS, N. E.				
ALEMANHA ORIENTAL	55		132708	666
ALEMANHA OCIDENTAL	4988		5653993	27864
AUSTRIA	32		85440	370
DINAMARCA	43		102741	393
ESTADOS UNIDOS	4443		7736961	48435
FRANCA	9		253739	1106
ITALIA	41		65512	317
JAPAO	3413		2627514	11862
PAISES BAIXOS	183		615325	2725
REINO UNIO	104		7398	391
SUECIA	1897		2876377	13730
SUICA	1		17627	77
TCHECOSLOVÁQUIA	76		3349	177
	1		4420	22
	15286*		20183104*	108135
85240 PERTS.E ACESS.P.MAQS.FOTOGRAFICAS . .				
ALEMANHA ORIENTAL	97		792358	3952
ALEMANHA OCIDENTAL	6229		16864603	74565
ESTADOS UNIDOS	873		1622152	1049
ITALIA	7		286837	1253
JAPAO	4666		8417737	38625
PAISES BAIXOS	159		254401	1341
SUECIA	7		266824	1202
TCHECOSLOVÁQUIA	3		17898	93
	12041*		28522810*	131510
85250 PERTS.E ACESS.P.MAQS.CINEMATOGRAFICAS				
ALEMANHA OCIDENTAL	336		1065313	5187
ESTADOS UNIDOS	474		1307765	5922
FRANCA	249		278534	1596
HUNGRIA	3		26550	147
ITALIA	2356		1171590	5604
JAPAO	784		2543961	9719
PAISES BAIXOS	887		1961243	9071
POLONIA	2340		1319070	6437
REINO UNIO	514		1510351	7176
SUICA	1		31300	313
	7744*		11215677*	51172
85261 PLACAS E CHAPAS DE VIORO				
ALEMANHA ORIENTAL	72		158521	805
ALEMANHA OCIDENTAL	7724		2958273	13471
BELGICA LUXEMBURGO	9300		3048073	13631
ESTADOS UNIDOS	2151		2966314	13415
FRANCA	86		17648	74
ITALIA	5002		1910355	7957
REINO UNIO	26061		6458694	30188
	50396*		17517878*	79371
85262 PLACAS E CHAPAS DE OUTROS MATERIAIS.				
ALEMANHA ORIENTAL	3347		6704868	32399
ALEMANHA OCIDENTAL	16774		17375390	80647
ARGENTINA	744		1302601	7170
BELGICA LUXEMBURGO	8224		21960337	100322
ESPANHA	518		355343	2079
ESTADOS UNIDOS	129093		352589291	1571029
FRANCA	4210		2216209	9488
ITALIA	5804		9427534	43706
JAPAO	4784		16665009	48796
REINO UNIO	6026		11639811	51351
SUICA	2956		7744546	35007
	183080*		441976439*	1981994
85265 ROLOS DE FILMR. EXCL. CINEMATOGRAFICOS.				
ALEMANHA ORIENTAL	13200		14587274	74503
ALEMANHA OCIDENTAL	27611		52960197	237880
BELGICA LUXEMBURGO	2994		11828363	54255
ESPANHA	1868		2126495	10664
ESTADOS UNIDOS	18982		110536812	498172
FRANCA	1035		9783572	44816
HUNGRIA	1106		2308964	13123
ITALIA	2050		6488952	32384

JANEIRO A DEZEMBRO

DISCRIMINAÇÃO DA IMPORTAÇÃO	QUANTIDADE		VALOR A BORDO NO BRASIL	
	Kg	OUTRAS UNIDADES	Dó	US\$
JAPÃO	16279		26593811	125751
POLONIA	205		591154	3002
REINO UNIDO	2184		10234303	46813
SUÍÇA	31		113067	504
	66654		248152961	1141267
85268 PAPEL BENSIRILIZADO P. FOTOGRAFIA				
ALEMANHA ORIENTAL	4357		1934760	9709
ALEMANHA OCIDENTAL	17162		102284012	459472
RELEICA LUXEMBURGO	28973		21430526	95791
DINAMARCA	2		8464	20
ESTADOS UNIDOS	41443		26258175	119051
FRANÇA	12054		4987421	22049
HUNGRIA	2756		1009665	5467
ITALIA	15726		9409610	44003
JAPÃO	37187		11788793	55071
PAISES BAIXOS	13525		9839612	43889
POLONIA	10820		3510458	20133
REINO UNIDO	20260		13266304	59994
TCHECOSLOVAQUIA	560		406082	2220
	349348		206133882	937668
85270 REVELADORES E FIXADORES P. FOTOGRAFIA				
ALEMANHA OCIDENTAL	2924		3484845	15179
DINAMARCA	328		352318	1435
ESTADOS UNIDOS	18977		5170907	23422
ITALIA	590		99164	413
JAPÃO	1188		328499	1544
PAISES BAIXOS	26		32572	142
POLONIA	563		435630	2359
REINO UNIDO	24221		9903835	44314
85281 FILMES CINEMATOGRAFICOS VIRGENS.				
ALEMANHA ORIENTAL	31009		36097254	194632
ALEMANHA OCIDENTAL	2341		6065467	25024
RELEICA LUXEMBURGO	3196		7415578	34284
ESPAÑA	1346		1256896	7298
ESTADOS UNIDOS	15504		48699743	23920
FRANÇA	12260		11721499	55972
ITALIA	16939		25459035	122465
JAPÃO	2066		2559664	12572
POLONIA	24402		19404974	103733
REINO UNIDO	98		365069	1667
	109161		159845169	774076
85285 FILMES CINEHATOGRAFICOS IMPRESSOS				
ALEMANHA OCIDENTAL	6147		30136653	168783
ARGENTINA	427		1897675	9899
AUSTRIA	62		46165	2440
ESPAÑA	1749		5541739	33960
ESTADOS UNIDOS	41227		146826702	806520
FRANÇA	3036		14262580	77351
HUNGRIA	22		48230	250
ITALIA	2928		12827785	69186
IUGOSLAVIA	72		385840	2000
JAPÃO	4806		34169986	189109
MEXICO	1677		11857830	61465
PAISES BAIXOS	1		18705	77
PANAMA	5		7138	37
POLONIA	14		240378	1246
PORTUGAL	20		154336	800
REINO UNIDO	2275		7057576	55283
SUECIA	46		192466	1122
SUÍÇA	1		1476	78
TCHECOSLOVAQUIA	1525		6618500	34140
VENEZUELA	54		437543	2268
	66094		272769303	1582090
85299 APAR.E INSTRMS.P. CINEMATOGRAFIA E FOTOGRAFIA, N.E.				
ALEMANHA ORIENTAL	148		235716	1188
ALEMANHA OCIDENTAL	8985		9545064	44656
ESTADOS UNIDOS	4050		5268005	43907
FRANÇA	45		59320	327
JAPÃO	7993		8872672	41125
REINO UNIDO	257		837224	3545
SUÍÇA	19		3349	177
TCHECOSLOVAQUIA	93		80167	399
	21590		24901517	135384
85400 85499 APAR.E INSTRMS.P. AGRIMENSURA, HIOROGRAFIA, NAVEGACAO, METEOROLOGIA, HIDROLOGIA, GEOFISICA, GEOGRAFIA, GEOGEBIA E TOPOGRAFIA	18533		84938904	601713
85400 APAR.E INSTRMS.P. AGRIMENSURA, HIOROGRAFIA, NAVEGACAO, METEOROLOGIA, HIDROLOGIA, GEOFISICA, GEOGEBIA E TOPOGRAFIA, ALEMANHA ORIENTAL	208		1304904	6058

IV — IMPORTAÇÃO POR MERCADORIAS, SEGUNDO OS PAÍSES DE PROCEDÊNCIA — 1960

JANEIRO A DEZEMBRO

DISCRIMINAÇÃO DA IMPORTAÇÃO	QUANTIDADE		VALOR A BORDO NO BRASIL	
	Kg	OUTRAS UNIDADES	Dó	US\$
ALEMANHA OCIOENTAL	3503		9585582	45105
AUSTRIA	25		105073	512
ESTADOS UNIOOS	5242		32583718	294051
FINLANDIA	314		1682072	10690
FRANCA	161		561761	3124
ITALIA	1207		7911018	69243
JAPAO	2736		2909005	17181
PAISES BAIXOS	500		2121372	10687
PERU	920		49873	2636
REINO UNIOO	503		4625364	40479
SUECIA	212		2436099	10755
SUICA	3002		19063063	91223
	18533*		84938904*	601713
85500 85599 APARS.E INSTRUMS.P.CALCULO,DESE NHO,MEIOIA,CALIBRACKO,VERIFCAO	875815		946847787	6894169
85500 P. CALCULO E DESENHO MATEMATICO				
ALEMANHA OCIOENTAL	110		214289	1187
ALEMANHA OCIOENTAL	15399		4662383	28731
DINAMARCA	870		1108974	5934
ESPAHHA	35		62262	313
ESTADOS UNIOOS	484		848996	8121
FRANCA	2		14620	61
ITALIA	147		60787	510
JAPAO	2041		8568878	8371
REINO UNIOO	430		2432	184
SUECIA	431		73552	3890
SUICA	1160		5240990	25100
TCHECOSLOVAQUIA	394		389103	2482
	21503*		13567202*	86514
85510 P. DESENHO COMUM				
ALEMANHA OCIOENTAL	20324		7787101	41445
AUSTRIA	5		1394	7
DINAMARCA	2148		1130077	5806
ESPAHHA	759		525346	2653
ESTADOS UNIOOS	9012		3553778	24650
FRANCA	57		94670	428
ITALIA	116		17059	80
JAPAO	10295		1362257	26298
REINO UNIOO	259		42594	928
SUECIA	56		23992	113
SUICA	94		310393	1486
TCHECOSLOVAQUIA	4945		2095058	11647
	48080*		16943719*	115511
85520 MICROMETROS E SEMELHS.P. MEIOIAS OE PRECISAO				
ALEMANHA OCIOENTAL	332		1018025	7495
ALEMANHA OCIOENTAL	15694		24639492	197285
BELGICA LUXENBURGO	2		23761	103
DINAMARCA	253		764022	4230
ESPAHHA	5		13387	57
ESTADOS UNIOOS	6626		16224612	171212
FRANCA	4249		3642921	20464
ITALIA	1521		967208	16992
IUGOSLAVIA	867		4509625	24804
JAPAO	2480		1907363	25561
PAISES BAIXOS	1		7379	45
POLONIA	2193		4640591	25591
REINO UNIOO	1248		907094	23736
SUECIA	1313		311792	32224
SUICA	2147		14127805	63461
TCHECOSLOVAQUIA	895		2900226	15072
	39826*		79410563*	628332
85531 OENBIMETROS OU AREOMETROS				
ALEMANHA OCIOENTAL	855		905517	4375
ESTADOS UNIOOS	306		478067	2324
FRANCA	14		85010	372
ITALIA	38		207920	1000
REINO UNIOO	26		212576	852
SUECIA	2		5900	59
SUICA	13		45127	199
	1254*		1940117*	9181
85533 HIDROMETROS				
ALEMANHA OCIOENTAL	5249		3457260	19982
CANADA	32		34907	190
ESTADOS UNIOOS	11630		13562558	62794
FRANCA	3855		1511060	7579
POLONIA	2704		631141	3318
REINO UNIOO	3126		1983886	9288

IV — IMPORTAÇÃO POR MERCADORIAS, SEGUNDO OS PAISES DE PROCEDENCIA — 1960

187

JANEIRO A DEZEMBRO

DISCRIMINAÇÃO DA IMPORTAÇÃO	QUANTIDADE		VALOR A BORDO NO BRASIL	
	Kg	DUTRAS UNIDADES	C\$	US\$
85535 TERMOMETROS P. USO EM MEDICINA	357		75264	3978
85536 TERMOMETROS EXCL. P. MEDICINA	26933		21256076	107122
85535 TERMOMETROS P. USO EM MEDICINA				
ALEMANHA ORIENTAL	25	3000	84931	490
ALEMANHA OCIDENTAL	169	12815	851353	3613
DINAMARCA		5	10164	49
ESPAÑA	86	15936	399737	2829
ESTADOS UNIDOS			15	4
JAPÃO	8178	995495	24000043	115279
MEXICO	52	10344	695828	3310
REINO UNIDO	3	890	198507	1107
SUÍÇA	8513	1038486	26321358	1266670
85536 TERMOMETROS EXCL. P. MEDICINA				
ALEMANHA OCIDENTAL	6063		10578895	50739
AUSTRIA	1		3035	15
BELGICA LUXEMBURGO	1		10790	51
DINAMARCA	265		676250	4527
ESTADOS UNIDOS	3717		16953199	97525
FINLÂNDIA	38		16715	118
FRANÇA	411		1339557	6066
ITALIA	165		600334	2817
IUGOSLÁVIA	11		7412	119
JAPÃO	583		308967	4629
PAISES BAIXOS			6478	27
REINO UNIDO	91		400090	1914
SUÉCIA	525		1182393	5782
SUÍÇA	760		1640926	10310
TCHECOSLOVÁQUIA	168		219670	1494
TOTAL	12899		33944720	186133
85540 TAXÍMETROS, TACOMETROS E SEMELH.				
ALEMANHA OCIDENTAL	10933		10557290	52809
DINAMARCA			11032	62
ESTADOS UNIDOS	9143		8727685	72621
FRANÇA	52		183758	862
ITALIA	1439		4297153	19457
JAPÃO	246		180777	1149
PAISES BAIXOS	1		16549	71
REINO UNIDO	1161		770699	5052
SUÉCIA	28		192760	1262
SUÍÇA	3817		2011154	10098
TCHECOSLOVÁQUIA	488		404952	2505
TOTAL	27308		27355608	165948
85551 CONTADORES E REGISTRADORES DE CONSUMO DE GAS.				
ALEMANHA OCIDENTAL	922		856029	3909
ESTADOS UNIDOS	2841		4334191	20721
FRANÇA	20		12828	77
JAPÃO	6		4285	23
PORTUGAL	3467		2178773	10527
REINO UNIDO	37631		22566620	115195
SUÍÇA	1900		684576	3600
TCHECOSLOVÁQUIA	46787		30631302	154052
85560 MARR. E APAR. P. TESTAR PROPRIEDADES FÍSICAS DE MATERIAIS INDUSTRIAIS.				
ALEMANHA ORIENTAL	104		365100	3651
ALEMANHA OCIDENTAL	53672		32062378	271865
AUSTRIA	2		67105	291
BELGICA LUXEMBURGO	30		384912	1626
DINAMARCA	2986		1396810	7885
ESPAÑA	98		73238	820
ESTADOS UNIDOS	41115		27362400	319243
FRANÇA	9564		8656671	90029
HUNGRIA	446		410139	2385
ITALIA	4129		2544129	140666
JAPÃO	7209		457354	17503
PAISES BAIXOS	1		14970	69
REINO UNIDO	2381		2168009	14470
SUÉCIA	479		899605	7763
SUÍÇA	2561		11237712	50994
TCHECOSLOVÁQUIA	17		47500	475
TOTAL	124794		88147231	802835
85570 VALS. DE PRESSÃO, MANÔMETROS, PIRÔMETROS, TERMOBÁTIMOS E SEMELH. NÃO ELÉTRICOS.				
ALEMANHA ORIENTAL	55		90161	401
ALEMANHA OCIDENTAL	27494		48623713	248668
AUSTRIA	45		166242	695
BELGICA LUXEMBURGO	52		160541	757
CANADA			5814	30
DINAMARCA	42482		81578331	402827
ESTADOS UNIDOS	101025		206661858	1279701
FINLÂNDIA	2459		2786241	17027
FRANÇA	3775		7636383	38860

IV — IMPORTAÇÃO POR MERCADORIAS, SEGUNDO OS PAISES DE PROCEDÊNCIA — 1960

JANEIRO A DEZEMBRO

DISCRIMINAÇÃO DA IMPORTAÇÃO	QUANTIDADE		VALOR A BORDO NO BRASIL	
	Kg	OUTRAS UNIDADES	Dó	US\$
HUNGRIA	28		32011	210
ITALIA	1142		1598726	8868
INGOBLAVIA	8		44301	122
JAPKO	1018		458087	5586
NORUEGA	191		44301	2197
PAISES BAIXOS	283		377950	4108
REINO UNIDO	16586		38447487	180951
SUECIA	5505		7091457	53914
SUICA	16036		7609520	139200
TCHECOSLOVAQUIA	162		165447	1094
	218346		403540488*	2385936
85580 BALANÇAS DE PRECISÃO				
ALEMANHA ORIENTAL	11		49465	220
ALEMANHA OCIDENTAL	2464		5982725	29194
BELGICA LUXEMBURGO	57		205461	964
ESPANHA	125		219530	1103
ESTADOS UNIDOS	1860		1709781	35158
FRANCA			8222	35
JAPKO	59		129865	697
PAISES BAIXOS	60		226526	1099
REINO UNIDO	102		389123	1992
SUECIA	38		111100	1111
SUICA	2053		10273167	55704
TCHECOSLOVAQUIA	1128		1227062	6890
	7957		20531027*	134167
85597 TRENAS				
ALEMANHA ORIENTAL	1309		508586	2489
ALEMANHA OCIDENTAL	19677		6257954	30477
AUSTRIA	1		879	3
ESPANHA	72		55549	325
ESTADOS UNIDOS	2316		1721757	8457
JAPKO	8		4472	24
REINO UNIDO	771		447809	2184
TCHECOSLOVAQUIA	474		96577	613
	24628		9163588*	44572
85600 APARR. E INSTRUM. P. MEDIDA, VERIFI CACAO E CALIBRACAO, N.E				
ALEMANHA ORIENTAL	47		187174	925
ALEMANHA OCIDENTAL	61830		37569107	346587
AUSTRIA	24		107861	484
BELGICA LUXEMBURGO	27		76942	365
DINAMARCA	3420		556720	49034
ESTADOS UNIDOS	74694		65151063	641332
FINLANDIA	14663		2355600	23556
FRANCA	15510		8104451	181927
HUNGRIA	347		383923	2326
ITALIA	6148		3238651	23395
JAPKO	16377		738054	38984
NORUEGA	91		187778	878
PAISES BAIXOS	7960		897875	10103
REINO UNIDO	53616		16434581	337071
SUECIA	964		1595838	9948
SUICA	10786		10497096	72561
TCHECOSLOVAQUIA	433		1011882	5713
	266937*		174094596*	1947189
85600 85599 APARR. INSTRUM. P. OBJES. P. MEDICI NA, CIRURGIA, ODONTOLOGIA, VETERI NARIA, EXCL. SECR. 60, 71, DIV. 8, 16	47181		174281909	848211
85602 APARR. DE PRESSAO ARTERIAL				
ALEMANHA OCIDENTAL	1096		3587695	16189
DINAMARCA	18		71451	363
ESPANHA	110		182458	1060
ESTADOS UNIDOS	272		2521656	12215
FRANCA	45		245076	138
ITALIA	325		162573	705
JAPKO	1569		4116625	19731
SUICA			9490	47
	3435*		10897026*	51448
85606 APARR. P. ENDOSCOPIA				
ALEMANHA OCIDENTAL	567		3975576	18775
DINAMARCA	5		64809	310
ESTADOS UNIDOS	45		917534	4387
REINO UNIDO	3		30402	139
	620*		4988323*	23611
85609 P. MEDICINA, N.E.				
ALEMANHA ORIENTAL	177		621207	3333
ALEMANHA OCIDENTAL	2027		10333468	46437
DINAMARCA	107		256634	1227
ESTADOS UNIDOS	4634		16774819	85674

IV — IMPORTAÇÃO POR MERCADORIAS, SEGUNDO OS PAÍSES DE PROCEDENCIA — 1960

189

JANEIRO A DEZEMBRO

DISCRIMINAÇÃO DA IMPORTAÇÃO	QUANTIDADE		VALOR A BORDO NO BRASIL	
	Kg	OUTRAS UNIDADES	C\$	US\$
FRANCA	297		920729	4347
ITALIA	377		1062580	4420
JAPÃO	1073		1797134	8347
PAQUI	431		1494564	6896
REINO UNIDO	742		2463400	12379
RUSSIA	200		1044400	4050
	10072*		3669072*	178550
85620 P. CIRURGIA				
ALEMANHA OCIDENTAL	3143		19101568	91024
ESTADOS UNIDOS	1509		13051248	61802
FRANCA	28		32851	1120
ITALIA	23		86671	707
JAPÃO	30		120412	525
REINO UNIDO	628		1054525	4510
RUSSIA	178		5151863	26052
RUSSIA	61		326514	1484
	5600*		39125652*	188120
85640 P. ODONTOLOGIA				
ALEMANHA OCIDENTAL	2211		11534562	54203
ÁUSTRIA	49		721361	1443
BELGICA LUXEMBURGO	88		781534	1607
CANADA	1		176410	1008
ESTADOS UNIDOS	2430		16148094	77915
FRANCA	47		77324	379
HUNGRIA	328		881594	6302
JAPÃO	3811		6805487	29901
PAÍSES BAIXOS	297		734796	4033
REINO UNIDO	53		221057	910
RUSSIA	70		226307	1022
RUSSIA	171		1443296	8373
	9556*		39551912*	187117
85660 P. VETERINARIA				
ALEMANHA OCIDENTAL	145		226177	897
ESTADOS UNIDOS	2151		5702252	27973
ITALIA	2692		2708714	12396
REINO UNIDO	47		131106	554
RUSSIA	1		5996	106
	5036*		8441245*	42016
85670 P. MECANOTERAPIA, PSICOTERAPIA, GIGIOTERAPIA, ODONTOLOGIA, RESPIRAÇÃO ARTIFICIAL E SEMELH.				
ALEMANHA OCIDENTAL	2421		5489455	26557
DINAMARCA	589		2461142	11649
ESTADOS UNIDOS	8074		18480588	102026
FRANCA	58		186604	798
ITALIA	8		67156	291
JAPÃO	607		713145	2844
PAÍSES BAIXOS	100		384658	2199
REINO UNIDO	283		1156019	5182
RUSSIA	546		1629959	6688
	12686*		30569126*	157674
85690 ARULHAR P. MEDICINA				
ALEMANHA OCIDENTAL	156	157078	3701202	17272
ESTADOS UNIDOS		400	511	27
REINO UNIDO	20	19575	510287	2370
	176*	177053*	412000*	19669
85700 85700 RELÓGIOS	25903		177881746	797050
85701 DE AÇO				
ALEMANHA OCIDENTAL	4	40	9113	55
RUSSIA	375	6062	10030824	44805
	379*	6102*	10040637*	44860
85702 DE PULSA				
ALEMANHA OCIDENTAL	86	3402	3447105	16023
ESTADOS UNIDOS	1	39	236431	1039
FRANCA	18	440	462440	2000
RUSSIA	3575	71214	142261198	646145
	3690*	75488*	146807174*	666100
85704 CRONOMETROS E SEMELH.				
ESTADOS UNIDOS	11	29	200915	825
ITALIA	1	1	3500	16
RUSSIA	10	1	2176	115
	22*	31*	206591*	956
85710 MECANISMOS, FERRAMENTAS E PEÇAS P. RELÓGIOS DE AÇO, PULSO, CRONOMETROS E SEMELH.				
ALEMANHA OCIDENTAL	200		1224511	5531

IV — IMPORTAÇÃO POR MERCADORIAS, SEGUNDO OS PAÍSES DE PROCEDÊNCIA — 1960

JANEIRO A DEZEMBRO

DISCRIMINAÇÃO DA IMPORTAÇÃO	QUANTIDADE		VALOR A BORDO NO BRASIL	
	Kg	OUTRAS UNIDADES	Cd	U99
ESTADOS UNIDOS	1		2169	9
FRANCA	1067		3331015	15022
REINO UNIDO	5		51183	275
SUIÇA	528		4429457	19953
	1810*		9038334*	4079*
85720 DE CIMA DE MERA, DE PAREDE E DE POUKAS NO CHÃO OU DE APARHO UM				
ALEMANHA OCIDENTAL	285	124	345475	849
	285*	124*	345475*	849
85730 P. AUTOMB., AVIOES E SEMELHES UM				
ALEMANHA OCIDENTAL	5	20	58139	115
FRANCA	5	20	64460	117
	10*	40*	122599*	232
85740 DEBPERTADORES UM				
ALEMANHA OCIDENTAL	3411	6044	2785643	6534
SUIÇA	2	6	1816	96
TCHECOSLOVAQUIA	12420	34457	4857116	14523
	15834*	40507*	7644575*	21153*
85750 REGISTRADORES DE FREQUENCIA E DE TEMPO, EXCL. CRONOMETROS UM				
BELGICA LUXEMBURGO	41	200	280580	1343
ESTADOS UNIDOS	210	199	896565	2844
JAPAO	470	50	101846	5383
REINO UNIDO	2	3	3216	170
	723*	450*	1282207*	9740*
85760 P. LORRADDUROS PUBLICOS, EDIFICIOS E TORRES UM				
ALEMANHA OCIDENTAL	107	1	20263	1071
	107*	1*	20263*	1071*
85780 MECANISMOS, ESTOJOS E PECAS P. RELOGIOS NÃO INCL. EM CLASSE PRÓPRIA				
ALEMANHA OCIDENTAL	2311		920496	3955
ARGENTINA	342		264473	1478
ESTADOS UNIDOS	79		467892	2189
SUIÇA	27		221044	1048
	2759*		1874005*	8670*
85790 RELOGIOS, N.E. UM				
ALEMANHA OCIDENTAL	256	39	10803	571
ESTADOS UNIDOS	31	23	421603	1644
PAISES BAIXOS	5	3	64907	278
SUIÇA	2	8	2573	136
	294*	73*	499886*	2629*
85900 85999 OUTROS APAR., INSTRUM. E OBJTS. PROFISSIONAIS E CIENTIFICOS, SEUS PERT. E ACESS.	120610		110502370	1173134
85900 APAR. E INSTRUM. P. DEMONSTRACAO E FNRIND. EXCL. P. USO INDUSTRIAL				
ALEMANHA OCIDENTAL	9644		20664422	144867
AUSTRIA	10		55318	255
DINAMARCA	141		417737	2105
ESTADOS UNIDOS	28685	2	20944185	345409
FRANCA	175		183746	4539
ITALIA	400		191092	10100
JAPAO	41		10860	574
PANAMA	2		63235	261
REINO UNIDO	689		419438	7356
SUECIA	46		65100	28
SUIÇA	447		1155488	8210
	40280*	2*	44170621*	520881*
85990 APAR., INSTRUM. E OBJETOS PROFISSI ONAIRES E CIENTIFICOS, N.E.				
ALEMANHA OCIDENTAL	596		1437400	14374
AUSTRIA	27874		18493630	132117
DINAMARCA	168		445977	252
ESTADOS UNIDOS	446		285044	1603
FINLANDIA	21834		32710748	362108
FRANCA	779		305600	3056
ITALIA	2645		2426011	11360
JAPAO	3872		2323473	10433
PANAMA	341		192402	842
PAISES BAIXOS	2072		2332136	15480
REINO UNIDO	18979		4969725	94457
SUECIA	579		298881	1795
SUIÇA	289		78290	2243
TCHECOSLOVAQUIA	56		3232	33
	80330*		66331749*	652253*

IV — IMPORTAÇÃO POR MERCADORIAS, SEGUNDO OS PAISES DE PROCEDENCIA — 1960

191

JANEIRO A DEZEMBRO

DISCRIMINAÇÃO DA IMPORTAÇÃO	QUANTIDADE		VALOR A BORDO NO BRASIL	
	Kg	OUTRAS UNIDADES	C\$	US\$
86000 86999 ARTS.P.ESCRITÓRIO, DESENHO, COLE GIO, NÃO CLASSIFB., EXCL. PAPEL	39028		38871675	135801
86000 86099 CANETAS TINTEIRO, LAPISEIRAS, CA NETAS E PORTA LAPIS.	16680		14669000	32995
86009 CANFTAS TINTEIRO, N.E.				
ALEMANHA OCIDENTAL	603		1885148	4583
JAPÃO	186		2150077	573
	789*		2100155*	5156
86019 CANETAS ESFEROGRAFICAS, N.E.				
ALEMANHA OCIDENTAL	37		84954	172
ESTADOS UNIDOS	650		502920	1000
TCHECOSLOVAQUIA	10		117698	270
	697*		705572*	1442
86020 CANETAS, EXCL. CANETAS TINTEIRO E ESFE ROGRAFICAS. ALEMÁNHA OCIDENTAL	19		176628	949
	19*		176628*	949
86030 LAPIREIRAS, INCL. AUTOMÁTICAS.				
ALEMANHA OCIDENTAL	27		66185	134
QUINAMARCA	87		273488	650
ITALIA	400		359079	1050
TCHECOSLOVAQUIA	279		785731	1893
	793*		1484483*	3727
86050 PFRTS. E ACESS. P. CANETAS E LAPIREIRAS, EXCL. PENAS E GRAFITA.				
ALEMANHA OCIDENTAL	954		769223	2586
ESTADOS UNIDOS	10360		591359	10865
FRANCA	1482		2253850	4416
ITALIA	432		299920	1000
JAPÃO	424		541070	1078
SUECIA	730		406740	1776
	14382*		10202162*	21721
86100 86199 PENAS P. ESCREVER, EXCL. DE DURO .	969		9545458	41668
86100 SIMPLES				
ALEMANHA OCIDENTAL	9		50823	292
ESTADOS UNIDOS	57		1440556	6349
JAPÃO	47		2728576	10461
	113*		4219955*	17102
86120 BOURRADAS, PRATEADAS OU FOLHEADAS COM METAIS PRECIDOSOS				
ESTADOS UNIDOS	41		643662	2794
JAPÃO	14		1983007	8761
	55*		2626669*	11555
86140 P. DESENHO				
ALEMANHA OCIDENTAL	73		1001153	4657
ESTADOS UNIDOS	51		970800	4525
FRANCA	150		281706	1185
ITALIA	90		91605	469
REINO UNIDO			8926	39
TCHECOSLOVAQUIA	437		344644	2136
	801*		2698834*	13011
86200 86299 LAPIS	9012		6543225	30883
86200 MINAS DE GRAFITA.				
ALEMANHA OCIDENTAL	53		341482	1445
ESTADOS UNIDOS	1950		544830	2380
TCHECOSLOVAQUIA	1165		2158653	12186
	3168*		3044965*	16011
86220 LAPIS COMUM				
ESTADOS UNIDOS			38	2
TCHECOSLOVAQUIA	887		923798	2207
	887*		923836*	2209
86260 LAPIR E RABTOES P. DESENHO				
ALEMANHA OCIDENTAL	194		198494	875
ESTADOS UNIDOS	41		180471	810
FRANCA	370		208358	883
JAPÃO	2674		684441	3092
TCHECOSLOVAQUIA	1538		1143855	6380
	4817*		2415619*	12040
86280 CARVOES P. DESENHO				
FRANCA	140		158805	623
	140*		158805*	623

IV — IMPORTAÇÃO POR MERCADORIAS, SEGUNDO OS PAISES DE PROCEDENCIA — 1960

JANEIRO A DEZEMBRO

DISCRIMINAÇÃO DA IMPORTAÇÃO	QUANTIDADE		VALOR A BORDO NO BRASIL	
	Kg	OUTRAS UNIDADES	C\$	US\$
86300 86399 612 PREPARAÇÃO		2	36647	68
86300 P. ESCRREVER E DESENHAR ALEMANHA OCIDENTAL		2	36647	68
86400 86499 CARIMBOS COMUNS E ESPECIAIS		2	36647*	68
86400 CARIMBOS COMUNS E ESPECIAIS		1	36600	366
ESTADOS UNIDOS		1		
86500 86599 ARTS. DE METAL P. ESCRITORIO		1*	36600	366
86500 GRAMPOR P. PAPEL, SEPARADORES P. FICHA FIOS E ARTS. SEMELHS		1050	881376	1749
ALEMANHA OCIDENTAL		64	23146	50
ESTADOS UNIDOS		2	4648	20
REINO UNIDO		964	853582	1679
86600 86699 TINTAS P. ESCRREVER, P. ESTAMPAR TECIDOR E SEMELHS		1050*	881376*	1749
86600 P. ESCRREVER E COPIAR		3359	2258228	5847
ALEMANHA OCIDENTAL		400	397504	830
ESTADOS UNIDOS		36	20600	206
FRANCA		800	539065	1087
PAISES BAIXOS		1283	999376	2041
86630 P. ESTAMPAR TECIDOR		2519*	1956545*	4164
ESTADOS UNIDOS		800	227684	1329
REINO UNIDO		40	73999	354
86700 86799 CEPAS P. LACRAR, HARRAS E PREP. SEMELHS. A BASE DE GELATINA, P. NIMOGRAFOS, DUPLICADORER E SEMELHS		840*	301683*	1683
86701 LACRE		6893	4232582	18757
ALEMANHA OCIDENTAL		25	21319	51
86750 HARRAS E PREP. SEMELHS. A BASE DE GELA TINA P. NIMOGRAFOS E SEMELHS		25*	21319*	51
ARGENTINA		662	413665	2118
ESTADOS UNIDOS		6206	3797398	16588
86800 86899 FITAS P. HARRS. DE ESCRREVER E SE HELHS. ALMOFAOAS P. CARIMBOS		6868*	4211263*	18706
86800 FITAS P. HARRS. DE ESCRREVER E SEMELHS		229	644285	2185
ALEMANHA OCIDENTAL		10	183722	350
ESTADOS UNIDOS		65	248464	791
TCHECOSLOVAQUIA		154	212099	1044
86900 86999 OUTROS ARTS. P. ESCRITORIO, DESENHO E COLEGIO		229*	644285*	2185
86999 ARTS. P. ESCRITORIO, DESENHO E COLEGIO, N.F., EXCL. PAPEL		833	24274	1283
ESTADOS UNIDOS		833*	24274*	1283
87000 87099 ARTS. DE AMARINHO, P. USO PESDAL MXO CLASSIFS. RPINGS. E JOGOS		207188	125369678	442164
ARTS. DESPORTIVOS E GINARTICOS		10137	4431552	12727
87001 DE CHIFRE OU OSSO		250	176536	496
TCHECOSLOVAQUIA		250*	176536*	496
87037 DE VIDRO		306	106021	363
ESPAÑA		3248	406070	1326
TCHECOSLOVAQUIA		3554*	512091*	1689

IV — IMPORTAÇÃO POR MERCADORIAS, SEGUNDO OS PAÍSES DE PROCEDENCIA — 1960.

JANEIRO A DEZEMBRO

DISCRIMINAÇÃO DA IMPORTAÇÃO	QUANTIDADE		VALOR A BORDO NO BRASIL	
	Kg	OUTRAS UNIDADES	C\$	US\$
87040 DE METAIS COMUNS, SIMPLES, OOURAOS, PRA TFADOS OU FOLHEADOS DE METAIS PRECIS. ALEMANHA OCIDENTAL	464		723789	1397
ESTADOS UNIDOS	126		344319	786
JAPAO	12		12216	25
	602		1080324*	2208
87069 DE MATS. PLASTICAS, N.F.				
ESPANHA	5401		2312289	7239
ITALIA	330		350312	1095
	5731		2662601*	8334
87100 87199 GRAMPDS, PENTES E SEMELHRS., EXCL DE METAIS PRECIOSOS.	40		105617	220
87179 DE MATS. PLASTICAS, N.E.	40		105617	220
JAPAO	40*		105617*	220
87200 87299 GUARDA CHUVAS, BENGALAS, CHICOTES E SEMELHS., SEUS PERTS. E ACESSB.	97		52799	108
87220 ROMRRINHAS.				
JAPAO	82		45511	87
	82*		45511*	87
87278 CABOS E PONTEIRAS DE MATS. PLASTICAS . ITALIA	15		7288	21
	15*		7288*	21
87300 87399 ARTS. P. FUMANTES	31559		18400397	40072
87300 CACHIMBOS				
ESPANHA	330		409072	1080
ITALIA	224		692902	1438
REINO UNIDO	239		1004116	2116
	793*		2106090*	4634
87310 PITEIRAS P. CIGARROS E CHARUTOS.				
ITALIA	35		43782	110
	35*		43782*	110
87350 ISQUEIROS, EXCL. PEDRAS E MECHAS.				
ALEMANHA OCIDENTAL	3182		1397715	3123
AUSTRIA	18364		9134831	19687
BELGICA LUXEMBURGO	963		522311	1099
JAPAO	8222		5195668	11419
	30731*		16250525*	35328
87400 87499 PENAS, PLUMAS ORNAMENTAIS, PREPOR APTS. DE PLUMAS, FLORES, FOLHA SENS, FRUTAS ARTIFICIAIS, ARTS. DE CABELO HUMANO E LEQUES.	453		880203	2041
87489 LEQUEB E VENTAROLAS, N.E.				
JAPAO	453		880203	2041
	453*		880203*	2041
87600 87699 BRINQUEODS E JOGOS.	112188		45541015	110757
87632 BRINQUEODS DE MADEIRA				
JAPAO	684		511181	1001
	684*		511181*	1001
87635 BRINQUEODS DE FOLHA DE FLANDRES				
JAPAO	47009		13638317	28039
	47009*		13638317*	28039
87636 BRINQUEODS DE METAL				
JAPAO	42025		13042552	30084
	42025*		13042552*	30084
87638 BRINQUEODS DE MATS. PLASTICAS				
ESTADOS UNIOOS	4649		4313921	9314
JAPAO	475		144263	309
	5124*		4458184*	9623
87639 BRINQUEODS, N.E.				
ESTADOS UNIOOS	1708		190581	10073
JAPAO	6999		5738509	13527
TCHECOSLOVAQUIA	1675		959024	2200
	10382*		6888114*	25800
87669 JOGOS, N.E.				
ALEMANHA OCIDENTAL	1		1441	7
JAPAO	1932		2897757	6257
TCHECOSLOVAQUIA	2383		3211726	8242
	4316*		6110924*	14506

IV — IMPORTAÇÃO POR MERCADORIAS, SEGUNDO OS PAÍSES DE PROCEDÊNCIA — 1960

JANEIRO A DEZEMBRO

DISCRIMINAÇÃO DA IMPORTAÇÃO	QUANTIDADE		VALOR A BORDO NO BRASIL	
	Kg	OUTRAS UNIDADES	Cr\$	US\$
87689 ARTS.P.DIVERSOS E P. ORNAMENTAÇÃO DE ARVORES DE NATAL, N.E.				
FRANCA.	150		5 4150	142
JAPÃO	2498		837593	1562
	2648		891743*	1704
87700 87799 ARTS.DESPORTIVOS E GINASTICOS .	43613		30182784	153655
87761 AN2018.				
JAPÃO	4361		2598729	12246
NORUEGA	36388		24446768	132271
	40749*		27045497*	144516
87765 ACERS.P.PESCA. EXCL.AN2018				
ALEMANHA OCIDENTAL.	865		823532	1995
ESTADOS UNIDOS.	351		489663	1260
FRANCA.	355		580554	1283
JAPÃO	38		224203	908
	1609*		2117952*	5446
87799 ARTS.DESPORTIVOS E GINASTICOS, N.E.				
JAPÃO	965		832922	2564
TCHECORLOVÁQUIA	290		186413	1125
	1255*		1019335*	3689
87800 87899 ARTS.ORTOPEDICOS.	8971		25616520	122261
87800 OFNTES ARTIFICIAIS.				
ESTADOS UNIDOS.	46		733002	3202
	46*		733002*	3202
87820 APARR. P. BURDE2				
ALEMANHA OCIDENTAL.	4		216044	1051
AUSTRIA	4		251812	1100
DINAMARCA	38		10344128	54419
ESTADOS UNIDOS.	169		4257950	19181
ITALIA.	42		198276	1066
JAPÃO	3		366140	1861
ITALIA.	11		359415	1728
SUICA	13		15993765*	80406
	246*			
87890 APARR.ORTOPEDICOS				
ALEMANHA OCIDENTAL.	5423		1973573	9322
ESTADOS UNIDOS.	3184		6719045	28223
FRANCA.	72		197135	1108
	8679*		8889753*	38653
87900 87999 OUTROS ARTS.DE ARMARINHO E P. ISSO PESBOAL.	130		158791	327
87979 ADERECOS E OBJETOS SEMELHS.DE ADORNO PESBOAL, N.E.				
ESTADOS UNIDOS.	8		24850	54
JAPÃO	122		133901	273
	130*		158791*	327
88000 88999 ARTS. DE MATS. PROPRIAS P. TRANCAR, TALHAR,MOLDAR,NXO CLASSIFS	10872		51156899	228150
88100 88199 ARTS.DE MATS.PROPRIAS P.TRANCAR MAT8.E ARTFS,NXO CLASSIFS.	1011		535670	1179
88150 CESTAS,BOLBAS E ESTOJOS				
JAPÃO	238		240587	507
	238*		240587*	507
88179 ART8.OE JUNCO,VIME E SEMELHS,N.E.				
ALEMANHA OCIDENTAL.	3		114	6
	3*		114*	6
88199 ART8.OE MATERIAS PROPRIAS P.TRANCAR, N.E.				
JAPÃO	770		294969	666
	770*		294969*	666
88500 88599 ARTS.MOLDAOS OU TALHAOR OE CE RA, GELATINA OU MATS.SEMELHS.	9861		50621229	226971
88530 CAPRULAS VAZIAS DE GELATINA				
ARGENTINA	84		468841	1938
ESTADOS UNIDOS.	9662		49377607	221499
ITALIA.	95		557451	2540
PANAMA.	20		217330	924
	9861*		50621229*	226971
89000 89999 OUTROS ARTS.MANUFATURADOS DIV8.	3517468		979489231	8268129

IV — IMPORTAÇÃO POR MERCADORIAS, SEGUNDO OS PAISES DE PROCEDÊNCIA — 1960

195

JANEIRO A DEZEMBRO

DISCRIMINAÇÃO DA IMPORTAÇÃO	QUANTIDADE		VALOR A BORDO NO BRASIL	
	Kg	OUTRAS UNIDADES	D\$	US\$
89DD0 89D99 ARMAS E MUNICOES.	10830		4747764	25505
89021 REVOLVERES E PISTOLAS				
ALEMANHA OCIDENTAL	110		148104	450
ALEMANHA OCIDENTAL	110		148104	450
89029 ARMAS DE FOGO, EXCL. P. GUERRA, N. E.				
ALEMANHA OCIDENTAL	144		224431	1248
BELGICA LUXEMBURGO	62		236017	1031
ESPAHA	445		981541	6404
ESTADOS UNIDOS	293		960994	4296
ITALIA	9763		2195725	12071
JAPAO	13		972	1
JAPAO	10720		4599680	25055
89100 89199 INSTRUMS. DE MUBICA, PERTS., ACESS	149944		97251161	431146
89101 PIANOS.				
ALEMANHA OCIDENTAL	7348	27	4607882	23012
ALEMANHA OCIDENTAL	1295	4	1169450	5678
REINO UNIDO	254	1	98214	4339
TCHECOSLOVAQUIA	17598	66	7618211	43339
TCHECOSLOVAQUIA	26495	98	13493757	72607
89108 PERTS. E ACESS. P. PIANOS E PIANDLAS				
ALEMANHA OCIDENTAL	15747		2269602	10903
ALEMANHA OCIDENTAL	92		94306	555
REINO UNIDO	15839		2363908	11458
89111 ACDRDEDES				
ITALIA	52		9441	499
ITALIA	52		9441	499
89116 ORGaos, INCL. ELETRONICOS				
ALEMANHA OCIDENTAL	220	1	28285	1495
ESTADOS UNIDOS	2094	19	6067329	12203
FRANCA	48	1	332496	600
FRANCA	2362	21	6428110	14298
89125 VIOLINOS.				
ALEMANHA OCIDENTAL	25		70259	325
TCHECOSLOVAQUIA	75		156414	868
TCHECOSLOVAQUIA	100		226673	1193
89131 VIDLONCELOS				
ALEMANHA OCIDENTAL	7		13091	70
TCHECOSLOVAQUIA	8		33157	184
TCHECOSLOVAQUIA	15		46248	254
89137 CORDAS P. INSTRUMS. MUSICAIS, EXCL. P. PIANO				
ALEMANHA OCIDENTAL	66		492721	2230
ALEMANHA OCIDENTAL	66		492721	2230
89142 CLARINETES.				
ALEMANHA OCIDENTAL	16		35886	166
TCHECOSLOVAQUIA	11		90400	454
TCHECOSLOVAQUIA	27		126286	620
89146 GAITAS.				
JAPAO	516		164884	348
JAPAO	516		164884	348
89149 INSTRUMS. DE SOPRD. N. E.				
ALEMANHA OCIDENTAL	72		251702	1159
TCHECOSLOVAQUIA	14		128632	646
TCHECOSLOVAQUIA	86		380334	1805
89160 INSTRUMENTOS DE PERCUSSAO, N. E.				
REINO UNIDO	314		176794	821
REINO UNIDO	314		176794	821
89181 GRAMOFONES, FONOGRAFOS E SEMELHS.				
ALEMANHA OCIDENTAL	2584	215	1188788	2157
ESTADOS UNIDOS	54	15	15382	813
ESTADOS UNIDOS	2638	230	1204170	2970
89182 TOCA DISCOS				
ALEMANHA OCIDENTAL	426	82	349986	830
ESTADOS UNIDOS	5	501	484407	2067
ESTADOS UNIDOS	13	10	26563	53
PAISES BAIXOS	11	50	61957	288
SUICA	455	643	922913	3238
89184 DISCOS VIRGENS.				
ESTADOS UNIDOS	5932		6707006	30948

JANEIRO A DEZEMBRO

DISCRIMINAÇÃO DA IMPORTAÇÃO	QUANTIDADE		VALOR A BORDO NO BRASIL	
	Kg	OUTRAS UNIDADES	Dó	US\$
FRANCA	19		7456	35
REINO UNIDO	3132		1679526	7477
	9099*		8397088*	38460
89195 DISCOS P. FONOGRAFOS E SEMELHS.				
ALFMANHA OCIDENTAL	256		284751	137
ESTADOS UNIDOS	4531		3613651	16555
FRANCA	4		20671	109
PAISES BAIXOS			11900	591
REINO UNIDO	287		674818	2060
	5092*		4608891*	20146
89197 AGULHAS P. FONOGRAFOS E SEMELHS.				
ALFMANHA OCIDENTAL	5		53179	267
ESTADOS UNIDOS	6		585689	2330
JAPAO	3575		980720	5158
SUICA	10		1001209	4395
	3596*		2579397*	12135
89198 PERTS. ACESS. P. FONOGRAFOS E SEMELHS. N.F.				
ALFMANHA OCIDENTAL	6806		5766565	23517
ALFMANHA OCIDENTAL	1		30494	148
ESTADOS UNIDOS	3709		8925930	39843
FRANCA	216		714846	1407
ITALIA	101		497284	2491
JAPAO	9		111719	486
MEXICO	95		160284	778
PAISES BAIXOS	5888		13283444	61656
REINO UNIDO	58223		21888866	10175
SUICA	4095		2142444	8855
	599		564801	2587
	77412*		53686757*	243220
89199 CAYAS DE MUSICA				
JAPAO	5765		1870259	4461
	5765*		1870259*	4461
89199 INSTRUMS. DE MUSICA. N.F.				
ALFMANHA OCIDENTAL	24		58871	290
TCHFCOSLOVAQUIA	11		16785	93
	35*		375630*	383
89200 89299 OMPAS IMPRESSAS	3220034		809261155	7585576
89204 LIVROS, ILUSTRADOS				
QUENIA				
ALFMANHA OCIDENTAL	1580		681916	6569
ALFMANHA OCIDENTAL	103529		42180669	398918
ARGENTINA	136886		55781607	544388
AUSTRIA	123		68960	6070
REPUBLICA LUXEMBURGO	9308		6663674	65391
CANADA	664		257411	2686
CHILE	155		32300	323
CHINA	1627		551900	5519
ALFMANHA OCIDENTAL	64		25900	250
FRANCA	167282		54203019	538838
ESTADOS UNIDOS	423377		141076542	1440653
FRANCA	131223		52241768	507414
HUNGRIA	2659		2828800	28288
ISRAEL	3053		1157900	11447
ITALIA	31611		12803269	12935
IUGOSLAVIA	363		58500	585
JAPAO	35679		6494434	59388
MEXICO	35038		22609035	169543
PAISES BAIXOS	14362		16039401	123285
PANAMA	248		3216	170
PERU	342		170100	1701
PORTUGAL	358171		112378616	1122001
REINO UNIDO	75776		27188535	266321
SUICA	144		275500	2755
SUICA	3681		2527037	26896
TCHFCOSLOVAQUIA	133		35700	357
URUGUAI	2934		979200	9723
U.R.S.S.	891		77637	520
	1551063*		559977590*	5470785
89205 MAPAS E SEMELHS.				
ESTADOS UNIDOS	1136		514100	5141
JAPAO	555		198018	1026
	1691*		712118*	6167
89209 FOLHETOS				
ESTADOS UNIDOS	336		122315	312
	336*		122315*	312
89220 JORNAIS, PERIODICOS E REVISTAS, AVULSOS				
ALFMANHA OCIDENTAL	341		36500	365

IV — IMPORTAÇÃO POR MERCADORIAS, SEGUNDO OS PAISES DE PROCEDENCIA — 1960

197

JANEIRO A DEZEMBRO

DISCRIMINAÇÃO DA IMPORTAÇÃO	QUANTIDADE		VALOR A BORDO NO BRASIL	
	Kg	OUTRAS UNIDADES	C\$	US\$
ALEMANHA OCIDENTAL	289737		22065250	206703
ARGENTINA	79939		20024683	181336
AUSTRIA	2865		785305	6334
BELGICA LUXEMBURGO	16147		2453000	24530
CUBA	45003		18121214	138654
ESPAÑA	42077		12420625	117339
ESTADOS UNIDOS	376213		44314185	402721
ISRAEL	222295		20608165	192687
ITALIA	2		29700	297
JUGOSLAVIA	158683		10477800	104221
JAPAO	9		49000	49
MEXICO	366519		38098408	335318
POLONIA	9697		1376030	9853
PORTUGAL	905		130007	626
REINO UNIOO	3384		1265600	12696
SUECIA	1065		241557	1667
SUICA	464		35607	1025
	8972		1132622	12853
89232 DECALCOMANIAS	1630310		193625156*	1749374
ALEMANHA OCIDENTAL	1565		5978943	28837
DINAMARCA	1806		8524444	48568
ESTADOS UNIOOS	172		2796121	6345
ITALIA	192		132260	680
JAPAO	1540		8859338	31539
REINO UNIOO	388		2504780	6169
SUECIA	3		10806	46
	5666*		28806701*	122184
89234 CROMOS, ESTAMPAS, FOTOGRAFIAS				
ALEMANHA ORIENTAL	41		79885	393
ALEMANHA OCIDENTAL	191		290400	2304
ESTADOS UNIOOS	486		27319	1443
FRANCA	27		578	294
JAPAO	1851		459548	1108
	2596*		862730*	5482
89240 MURICAB				
ALEMANHA ORIENTAL	393		96800	968
ALEMANHA OCIDENTAL	2164		831598	8183
ARGENTINA	10313		1690133	16266
BELGICA LUXEMBURGO	146		64300	643
ESTADOS UNIOOS	2978		1807879	17107
FRANCA	1535		833400	8334
ITALIA	1896		483008	4830
REINO UNIOO	419		241510	1975
	19844*		6048628*	58305
89250 MAPAS E SEMELH. NEXO ENCAVERNADOS				
ALEMANHA OCIDENTAL	1		700	7
ESTADOS UNIOOS	2089		1035083	8984
JAPAO	1149		496860	3107
PORTUGAL	102		64700	647
	3341*		1597343*	12745
89260 PLANOS E DESENHOS INDUSTRIAIS, DE ARQUITECTURA, ENGENHARIA E OUTROS				
ALEMANHA OCIDENTAL	811		94138	3393
BELGICA LUXEMBURGO	11		1816	96
ESTADOS UNIOOS	844		1536564	6754
FRANCA	791		226864	1040
ITALIA	50		360345	1065
JAPAO	715		91298	4893
PAISES BAIXOS	20		2346	124
REINO UNIOO	8		28321	107
	3240*		2361692*	17402
89291 CALENOARIOS				
ALEMANHA OCIDENTAL	1057		242756	490
PAISES BAIXOS	15		51	27
SUICA	12		13193	27
	1084*		256460*	544
89296 PROSPECTOS, ANUNCIOS E SEMELH. DE PUBLICIDADE COMERCIAL				
ALEMANHA ORIENTAL	204		3794	200
ALEMANHA OCIDENTAL	5021		833651	14707
AUSTRIA	260		1873	99
DINAMARCA	22		4164	22
ESPAÑA	14		473	25
ESTADOS UNIOOS	35077		9105298	69502
FRANCA	1242		501589	4027
ITALIA	1435		98033	1211
JAPAO	98		22042	209
MEXICO	515		210081	1101

IV — IMPORTAÇÃO POR MERCADORIAS, SEGUNDO OS PAISES DE PROCEDÊNCIA — 1960

JANEIRO A DEZEMBRO

DISCRIMINAÇÃO DA IMPORTAÇÃO	QUANTIDADE		VALOR A BORDO NO BRASIL	
	Kg	OUTRAS UNIDADES	C\$	US\$
PAISES BAIXOS	269		5581	295
REINO UNIDO	1547		105644	4149
SUECIA	1208		51671	2731
SUICA	3469		72926	3084
TCHECOSLOVAQUIA	355		11652	110
	50736		11029362*	101471
89299 OBRAS IMPRESSAS, N.E.				
ALEMANHA OCIDENTAL	295		4881	258
ARGENTINA	1		303	16
ESTADOS UNIDOS	7851		608434	7984
FRANCA	24		49849	285
JAPAO	68		378	20
REINO UNIDO	11797		3195834	32169
SUICA	91		181	73
	20127		3861060*	40805
89300 89399 VASOURAS, PINCEIS E ESCOVAS, EXCL. DE METAIS PRECIOSOS		1387	3126803	15396
89325 PINCEIS DE PELOS P. PINTURAS FINAS E UBOS SEMELHS.				
JAPAO	10		70646	172
	10		70646*	172
89329 PINCEIS E BROXAS DE CABELOS E PELOS, N.E.				
ESTADOS UNIDOS	6		79297	163
	6		79297*	163
89365 ESCOVAS P. MAQUINAS				
ALEMANHA OCIDENTAL	74		281492	1318
ESTADOS UNIDOS	383		1289047	5993
FRANCA	32		892213	4217
ITALIA	6		41838	195
JAPAO			19	1
PAISES BAIXOS	5		7739	34
REINO UNIDO	851		450746	3241
SUICA	20		1311	60
	1371*		2976235*	15059
89379 ESCOVAS, N.E.				
ESTADOS UNIDOS			625	2
			625*	2
89400 89499 ARTS. DE MATS. PLASTICAS, EXCL. SECOES 59.80, 82.83 E 87.		10910	12044252	45201
89420 P. USO DOMESTICO				
ESTADOS UNIDOS	12		24943	65
JAPAO	1051		630362	1483
	1063*		655305*	1548
89430 OBJETOS P. CIMA DE MESA, PAREDE OU TETO				
JAPAO	2877		2364445	5848
	2877*		2364445*	5848
89450 P. ESCRITORIO E COLEGIO				
JAPAO	33		45091	90
	33*		45091*	90
89499 ARTS. DE MATS. PLASTICAS, N.E.				
ALEMANHA OCIDENTAL	72		211261	668
ESTADOS UNIDOS	3900		7606757	27598
FRANCA	48		368978	759
ITALIA	23		30628	60
JAPAO	559		454154	867
PAISES BAIXOS	18		33820	83
REINO UNIDO	304		61190	2403
SUECIA	3		8415	284
SUICA	2010		124208	4993
	6837*		8979411*	37715
89500 89599 ORJS. DE ARTE E ARTS. P. COLECOES.		2614	907026	12612
89500 QUADROS, PINTURAS E DESENHOS FEITOS INTEIRAMENTE A MAO, EM LAMINADO OU NAO				
ESTADOS UNIDOS	29		52787	2790
	29*		52787*	2790
89520 ESTATUAS E ESCULTURAS				
BELGICA LUXEMBURGO	75		10444	552
ITALIA	1487		21285	1125
JAPAO	66		10141	536
	1628*		41870*	2213

IV — IMPORTAÇÃO POR MERCADORIAS, SEGUNDO OS PAISES DE PROCEDENCIA — 1960

199

JANEIRO A DEZEMBRO

DISCRIMINAÇÃO DA IMPORTAÇÃO	QUANTIDADE		VALOR A BORDO NO BRASIL	
	Kg	OUTRAS UNIDADES	C\$	US\$
89531 ANIMAIS EMPALHAADOS, DESSECAADOS, MUMIFICADOS, CONSERVADOS EM ALCOOL OU OUTRO PROCESSO, P. CABINETES ESCOLARES E MUSEUS DE HISTORIA NATURAL				
BELGICA LUXEMBURGO	33	2	10482	554
	33	2	10482*	554
89539 COLECOES DE ZOOLOGIA, BOTANICA, MINERALOGIA E ANATOMIA, N.E.				
ALEMANHA OCIDENTAL	88		373871	1814
ESTADOS UNIDOS	648		329647	4909
JAPAO	158		97156	268
REINO UNIDO	20		1211	64
	924*		801987*	7055
89900 89999 OUTROS ARTS. MANUFATURADOS OIVS.	51749		52151050	152693
89900 PARAQUEDAS E EQUIPAMENTO AEREO ESPECIALIZADO DE SALVAMENTO				
ESTADOS UNIDOS	440		1093856	10687
	440		1093856*	10687
89921 MASCARAS CONTRA GASES P. USO IND.				
ALEMANHA OCIDENTAL	942		1795228	8515
ESTADOS UNIDOS	3600		1611049	8790
REINO UNIDO	30		21516	172
SUICA	134		29421	1555
	4706*		3457214*	19032
89945 MANEQUINS E SEMELHS. E DISPOSITIVOS P. ORNAMENTAR VITRINES				
SUICA	160		512570	1042
	160*		512570*	1042
89952 VAPORIZADORES E SEMELHS. P. TOILETTES				
ALEMANHA OCIDENTAL	784		239764	463
POLONIA	37		14560	44
	821*		254324*	507
89955 EBOCCOS, HAQUETES OU MODELOS				
ALEMANHA OCIDENTAL	525		109017	5762
AUSTRALIA	40		211100	2111
ESTADOS UNIDOS	133		86116	582
ITALIA	622		1560780	3178
PAISES BAIXOS	1675		577685	14467
REINO UNIDO	56		247562	1359
SUICA	23		187379	781
	3074*		2979639*	28240
89961 IMAGENS RELIGIOSAS				
ALEMANHA OCIDENTAL	135		4427	234
ESPAHA	90		3746	198
	225*		8173*	432
89969 ARTS. RELIGIOSOS, EXCL. ESTAMPAS, IMAGENS				
ITALIA	294		3841	203
TCHECOSLOVAQUIA	4212		1154618	3479
	4506*		1158459*	3682
89975 PENEIRAS E TAMISES				
ESTADOS UNIDOS	22		261713	491
SUICA	264		29667	1568
	286*		291380*	2059
89998 ARTS. DE PROPAGANDA, N.E. EXCL. IMPRESSOS PORTUGAL				
	8		8945	18
	8*		8945*	18
89999 ARTS. MANUFATURADOS DIVERSOS, N.E.				
ESTADOS UNIDOS	37523		42386490	86994
	37523*		42386490*	86994
90000 99999 CLASSE 9 OURO, MOEDAS, TRANSAÇÕES ESPECIAIS				
90000 90999 OURO EM LINGOTES, NAO REFINADO E SEM MANUFATURAÇÃO, MOEDAS EM CIRCULAÇÃO	15		296763	15685
90000 90099 OURO EM LINGOTES	15		296763	15685

IV — IMPORTAÇÃO POR MERCADORIAS, SEGUNDO OS PAÍSES DE PROCEDÊNCIA — 1960

JANEIRO A DEZEMBRO

DISCRIMINAÇÃO DA IMPORTAÇÃO	QUANTIDADE		VALOR A BORDO NO BRASIL	
	Kg	OUTRAS UNIDADES	Dó	US\$
90000 OURO EM LINGOTES 6				
REINO UNIDO	15	14086	296763	15685
	15*	14086*	296763*	15685
99000 99*99 TRANSACOES ESPECIAIS	1432777		50704324	2056882
99000 99099 MERCADORIAS EM RETORNO	19051		2910470	110581
99000 MERCADORIAS EM RETORNO				
ALEMANHA OCIDENTAL	2712		520050	9279
ARGENTINA	900		12203	645
DINAMARCA	128		69436	3670
ESTADOS UNIDOS	9356		324175	17134
FRANCA	91		1422243	57040
ISRAEL	6		62436	3300
ITALIA	2097		30272	1600
JAPAO	16		116547	6160
PARAGUAI	500		145081	758
PERU	2653		133007	7030
REINO UNIDO	192		58654	3100
VENEZUELA	400		16366	865
	19051*		2910470*	110581
99100 99199 AMOSTRAS	12285		2908718	42789
99100 AMOSTRAS				
ALEMANHA OCIDENTAL	3841		914320	13540
ARGENTINA	75		1760	93
BELGICA LUXEMBURGO	47		738	39
ESTADOS UNIDOS	6769		1874653	23648
FRANCA	231		2895	153
ITALIA	156		13491	713
JAPAO	17		11235	112
MEXICO	4		3103	164
REINO UNIDO	833		49457	2338
SUECIA	18		1949	103
SUIÇA	294		35117	1856
	12285*		2908718*	42789
99200 99299 BARAGEM	1394803		43915751	1088542
99200 AUTOMB. P. PASSAGEIRO				
ALEMANHA OCIDENTAL UM	83088	80	6053179	142978
ARGENTINA	1939	1	66220	3500
AUSTRIA	1610	1	28210	1491
BELGICA LUXEMBURGO	8017	1	223294	11602
CHILE	3629	2	111987	3919
DINAMARCA	1285	1	37840	2000
ESPAÑA	2977	1	40299	2130
ESTADOS UNIDOS	912454	552	28365241	125237
FINLANDIA	1600	1	43516	2300
FRANCA	14807	11	401540	21223
ITALIA	9334	9	233638	12613
JAPAO	760	1	17974	950
PAISES BAIXOS	3200	1	148410	7844
PARAGUAI	12870	8	404169	21362
REINO UNIDO	10279	8	294056	15542
SUECIA	7040	3	254815	13468
SUIÇA	4071	3	118543	6265
URUGUAI	1600	1	61414	3246
VENEZUELA	3480	2	87070	4602
	1084048*	696*	36996415*	1534472
99299 BARAGEM, N.E.				
ALEMANHA OCIDENTAL	48580		2335909	1225538
ARGENTINA	5162		31369	1658
AUSTRIA	10040		8078	269
BELGICA LUXEMBURGO	908		65046	3438
CHILE	6300		7663	405
COLOMBIA	7238		6016	318
CUSA	3697		12790	676
DINAMARCA	291		6263	331
ESPAÑA	486		2999	158
ESTADOS UNIDOS	174842		3692222	190445
FINLANDIA	1074		3878	205
FRANCA	13272		119310	5496
HONG KONG	766		7096	375
ITALIA	15969		229895	6945
JAPAO	1389		34283	1813
MEXICO	2542		6660	352
NORUEGA	192		5903	312
PAISES BAIXOS	2182		26091	1379
PERU	346		1685	89
POLONIA	6720		17918	947
PORTUGAL	468		10443	552
REINO UNIDO	4267		239148	12640

IV — IMPORTAÇÃO POR MERCADORIAS, SEGUNDO OS PAISES DE PROCEDENCIA — 1960

JANEIRO A DEZEMBRO

DISCRIMINAÇÃO DA IMPORTAÇÃO	QUANTIDADE		VALOR A BORDO NO BRASIL	
	Kg	OUTRAS UNIDADES	C\$	US\$
SUECIA	156		570	30
SUIÇA	2823		11750	621
TCHECOSLOVÁQUIA	25		423	22
TRINIDAD	17		7946	420
URUGUAI	134		16706	683
VENEZUELA	672		14284	755
	310763*		6919336*	354070
00300 00390 MERCADORIAS EXPORTADAS E IMPORTADAS TEMPORARIAMENTE	3611		670280	12447
00300 MERCADORIAS EXPORTADAS E IMPORTADAS TEMPORARIAMENTE				
AFRICA OCIO. FRANC.	90		388927	2016
ALEMANHA OCIDENTAL	494		32883	1730
ESPANHA	2924		91383	4830
INDIA	10		53487	2827
SUECIA	93		103600	1036
	3611*		670280*	12447
00000 00000 OUTRAS TRANSAÇÕES ESPECIAIS	3027		99105	2523
00000 TRANSAÇÕES ESPECIAIS, N.F.				
ESTADOS UNIDOS	3027		99105	2523
	3027*		99105*	2523

V — EXPORTAÇÃO POR GRANDES CLASSES — 1960

JANEIRO A DEZEMBRO

DISCRIMINAÇÃO DA EXPORTAÇÃO	QUANTIDADE		VALOR A BORDO NO BRASIL	
	Kg	OUTRAS UNIDADES	C\$	US\$
10000 10000 CLASSE 1 ANIMAIS VIVOS	125330		22572389	124909
20000 20000 CLASSE 2 MATERIAS PRIMAS, BRUTAS E PREPARADAS	7869014983		52650384974	293357617
40000 40000 CLASSE 4 GÊNEROS ALIMENTI- CIOS E BEBIDAS	2653451829		90409135420	935906294
50000 50000 CLASSE 5 PROD. QUÍMICOS, FARMACÊUTICOS E SEMELHES.	78036956		2448672263	13377075
60000 60000 CLASSE 6 MAQUINARIA E VEI- CULOS, SEUS PERTS. E ACESS.	1733310		339786314	1943417
70000 70000 CLASSE 7 MANUFATURAS CLAS- SIFICADAS PRINCIPALMENTE SEGUNDO A MATERIA PRIMA	10838916		895818869	5146221
80000 80000 CLASSE 8 ARTS. MANUFATU- RADOS DIVERSOS	730911		123418869	750377
90000 90000 CLASSE 9 OUROS, MOEDAS, TRAN- SACCOS ESPECIAIS	2931082		232537799	12666496

VI — EXPORTAÇÃO POR PAÍSES DE DESTINO — 1960

203

JANEIRO A DEZEMBRO

DISCRIMINAÇÃO DA EXPORTAÇÃO	QUANTIDADE		VALOR A BORDO NO BRASIL	
	Kg	OUTRAS UNIDADES	Dó	US\$
AFRICA EQUAT. FRAN.	200		50000	2723
AFRICA OCID. FRANCO..	813863		12501628	73315
ALBANIA	147119		891144	10781
ALEMANHA ORIENTAL	17490341		1176842319	12427558
ALEMANHA OCIDENTAL	1649885728		2077445170	8940651
ANDORRA	14341		408972	9838
ANGOLA	3364		716608	27973
ANTILHAS BRITÂNICAS	8377		3143500	17506
ANTILHAS HOLANDESES	522220293		1071348122	10698342
ARABIA SAUÍTA	1		210	2
ARGENTINA	1793336		148933565	992033
ARGENTINA	798125875		8245343260	56392338
AUSTRÁLIA	37112633		481435456	3704065
AUSTRIA	5589233		897860053	2854391
BELGICA LUXEMBURGO.	97169911		3116354500	25293511
BOLÍVIA	3749818		108079147	587317
BULGÁRIA	69		17456	953
CAMBODIA	72989		8820031	48195
CAFÉDUM FRANÇA	130		0000	2179
CANADA	160922348		1619861118	16603275
CEILO	85072432		1045828275	5797275
CHILE	95085516		1747639497	11551145
CHINA CONTINENTAL	947145		80603798	485317
FORMOSA	566		156120	953
CHILRE	835030		38528478	455166
COLÔMBIA	374535		28920027	253331
CONGO BELGA	45753		6440732	37453
CORÉIA DO SUL	11201221		152148521	835681
COSTA RICA	55115		4203019	38215
CUBA	77877		3441475	39883
DINAMARCA	41247610		2317680587	24861374
EGÍPTO	7970		2144201	18469
EQUADOR	24536		6030827	41127
ESPANHA	2524531		2028977135	1484297
ESTADOS UNIDOS	3234070313		574661859057	563658788
FILIPINAS	422540		63660156	370203
FINLÂNDIA	26152828		1387335681	15955046
FRANÇA	312074463		5626259176	43130177
GABÃO	32		43046	231
GANA	622		98000	5011
GIBRALTAR	1422426		640699003	695886
GRÉCIA	4811384		2484247098	2819617
GUADELUPE	16268		4975132	35438
GUADELUPE BRITÂNICA	4342		1304191	7439
GUADELUPE FRANCESA	9		213199	1162
HAITI	6398		3239326	19046
HAWAII	800		50000	2793
HONDURAS	4801		1397504	8346
HONDURAS BRITÂNICAS	1		100	5
HONG KONG	7516098		543591447	3853936
HUNGRIA	8391842		423674819	4114671
ÍNDIA	45759		12609961	75447
ÍNDIA PORTUGUESA	54		230917	1656
INDONÉSIA	10423		157809	11734
IRLÂNDIA	1727808		35279768	210323
ISLÂNDIA	1473061		83337980	1088036
ISRAEL	2185530		120827743	1333888
ITALIA	116086533		3706571333	38731486
IUGOSLÁVIA	16376602		766711075	8069472
JAPÃO	635667526		5224032634	30763166
JORDÂNIA	431646		2262502	235627
LIBANO	3719729		186111788	2011669
LÍBIA	4266		756187	18847
LÍRIA	2		80	3
MADAGASCAR	56001		5626946	38431
MALÁSIA E SINGAPURA	100013		5375366	30550
MALTA	262237		5599051	36054
MARROCOS	27876410		459127536	3008504
MEXICO	344036		27939888	189300
MOCAMBIQUE	57796		4200948	45381
NICARÁGUA	3513		2447282	13885
NIGÉRIA	260		55916	3044
NORUEGA	37786776		1749026531	19787284
NOVA GUINÉ	717451		11974723	61475
NOVA ZELÂNDIA	45890		8905323	62992
PAÍSES BAIXOS	346520681		5478531777	51647573
PANAMA	17689		8540884	69488
PARAGUAI	4		450	84
PARAGUAI	3113659		145767397	994638
PERU	6456406		17880802	105073
PERU	757084		55347051	378454
POLÓNIA	404574890		3703214543	24918739
PORTUGAL	40765621		564577308	3486639
QUÊNIA	1221		305757	2856
REP. DOMINICANA	7964		6848844	371290
REINO UNIDO	964339153		8986636437	64573658

VI — EXPORTAÇÃO POR PAÍSES DE DESTINO — 1960

JANEIRO A DEZEMBRO

DISCRIMINAÇÃO DA EXPORTAÇÃO	QUANTIDADE		VALOR A BORDO NO BRASIL	
	Kg	OUTRAS UNIDADES	C\$	US\$
RODESIA NIARRALANDI	1 67675		4791 1223	266606
ROMÂNIA	23 46413		120956470	1256170
SAINT THOMAS	16		17816*	974
SÃO TOMÉ E PRÍNCIPE	10		43120	245
SÃO SALVADOR	10602		3741301	24133
SÍRIA	1315250		5876282*	686973
SUDÃO	547		10600	578
SUÍCIA	74095485		3761713082	41835602
SUÍÇA	6044616		597229744	4510595
SUPINAM	795845		7336629	41135
TAILÂNDIA	136428		9684118	53599
TANZÂNICA	1		200	10
TÂNCER	795901		34131048	421401
TCHECOSLOVÁQUIA	466318151		2042091332	14803683
TRINIDAD	53937840		103716947	956636
TUNÍSIA	685508		58404973	431343
TURQUIA	1270680		61175184	673902
UNITO SUL AFRICANA	14978227		936080380	6688141
URUGUAI	12779703*		2452068837	16596503
U. R. S. S.	22027246		1232924782	13346534
VENEZUELA	7194150		210375280	1264877
	10607465317*		14722627397*	1268772386

VII — EXPORTAÇÃO POR PORTOS DE PROCEDÊNCIA — 1960

205

JANEIRO A DEZEMBRO

DISCRIMINAÇÃO DA EXPORTAÇÃO	QUANTIDADE		VALOR A BORDO NO BRASIL	
	Kg	OUTRAS UNIDADES	Cr\$	US\$
MANAUS	22123365		1398652051	7631942
BELEM	44346460		2710051987	15039746
MACAPA	742272928		4812319565	26389335
SAO LUIZ	1502619		21740910	119178
PARNAIBA	5694063		842550609	4952541
FORTALEZA	61116038		4838186604	26769927
AREIA BRANCA	200340		37340125	20987*
NATAL	16667018		860407298	4675730
CABELOLO	7530425		3001067546	16773079
RECIFE	498391394		7122741429	41533290
MACEIO	99034598		1071793334	6539790
CARAVELAS	9719494		283042898	3253636
ILHEUS	104822677		5103185217	50323713
SALVADOR	866991447		20733307063	84560397
BELO HORIZONTE	537		71543	3865
VITORIA	4336511304		12017221907	89825206
ANGRA DOS REIS	82403640		5302047842	61217471
NITEROI	26693140		1703763752	19494176
RIO DE JANEIRO	1287515862		16960247437	182974033
SANTOS	1273183519		45766566731	436116280
SAO PAULO	401159		199641814	3146518
ANTONINA	108428654		749610641	4159090
CURITIBA	537		2540	1386
F02 DO IGUAÇU	93902149		1034995053	5991442
PARANAGUA	189595479		9057839739	104397858
FLORIANOPOLIS	17516319		240739716	1414545
ITAJAI	159599862		2463474120	13728200
LAGUNA	38717293		390580889	2108066
S. FRANCISCO DO SUL	101279624		1639860066	9223922
AGERUA	144409		3158685	41690
JAGUARJO	6433343		1469132266	831185
LIVRAMENTO	44191630		1825075999	10219908
PORTO ALEGRE	128073610		23282311331	13401636
PORTO LUCENA	130824		15750000	87500
RIO GRANDE	27246053		10669997590	5951524
S. VITORIA DO PALMAR	344743		12796332	74127
SAO BORJA	2166420		22481550	115525
URUGUAIANA	62341179		657465972	3691951
CORUMBA	62863325		416122381	2437042
PONTA PORA	2318837		92925642	503772
PORTO ESPERANCA	6465000		171631463	942285
	10607865317*		17122627397*	1268772386

VIII — EXPORTAÇÃO POR MERCADORIAS, SEGUNDO OS PAÍSES DE DESTINO — 1960

JANEIRO A DEZEMBRO

DISCRIMINAÇÃO DA EXPORTAÇÃO	QUANTIDADE		VALOR A BORDO NO BRASIL	
	Kg	OUTRAS UNIDADES	C\$	US\$
10000 1999 CLASSE I ANIMAIS VIVOS				
10000 10999 ANIMAIS VIVOS P. ALIMENTAÇÃO, EXCL. PEIXES, CRUSTACEOS E MOLUSCOS	110		55693	289
10200 10299 AVES P. ALIMENTAÇÃO	110		55693	289
10210 PATO E HARRECO				
PAISES BAIXOS CAB	10	10	4830	26
BELGICA LUXEMBURGO	30	30	15503	80
DINAMARCA	50	50	25560	130
PAISES BAIXOS	20	20	9800	53
	110*	146*	55693*	289
19000 19999 ANIMAIS VIVOS P. OUTROS FINS	125220		22817196	124620
19000 19099 GADO P. REPRODUÇÃO	112010		9512028	51873
19002 BOVINO OU VACUM				
ARGENTINA CAB	82520	268	5430803	29840
PARAGUAI	10800	33	360000	1929
	93320*	301*	5790803*	31769
19004 CAVALAR OU EQUINO				
ARGENTINA CAB	8190	20	746430	4090
CHILE	7000	14	1628500	8900
FRANCA	3500	7	1346295	7114
	18690*	41*	3721225*	20104
19100 19199 GADO P. QUALQUER OUTRO FIM	3000		217200	1200
19141 CAVALOS DE CORRIDA				
ARGENTINA CAB	3000	5	217200	1200
	3000*	5*	217200*	1200
19300 19399 AVES EXCL. P. ALIMENTAÇÃO	1256		3939828	21568
19300 CANARIOS E OUTROS				
PASSAROS PEQS. CAB				
ALEMANHA OCIDENTAL	6	131	41527	227
BELGICA LUXEMBURGO	30	170	38594	204
CANADA	5	40	18400	100
CEILÃO	8	68	22913	124
DINAMARCA	65	400	102311	526
ESTADOS UNIDOS	4	93	36898	202
FRANCA	3	25	11466	63
PAISES BAIXOS	228	1871	335002	1796
REINO UNIDO	32	375	81187	445
SUECIA	3	120	18350	100
SUICA	2	24	3822	21
UNIAO SUL AFRICANA	100	1119	199758	1093
VENEZUELA	1	10	5808	32
	487*	4449*	916036*	4933
1933* AVER DE CANTO E DE LUXO, N.E.				
ALEMANHA OCIDENTAL CAB	13	6	19583	105
BELGICA LUXEMBURGO	32	40	102828	558
CEILÃO	6	14	102069	549
DINAMARCA	79	142	129003	666
ESTADOS UNIDOS	166	567	1446657	7963
FRANCA	3	12	38447	213
GUIANA BRITANICA	39	24	44631	244
JAPÃO	8	22	50755	278
PAISES BAIXOS	132	247	269125	1460
REINO UNIDO	129	422	305046	1676
SUECIA	26	73	121779	779
SUICA	24	84	77486	424
UNIAO SUL AFRICANA	102	228	245288	1328
VENEZUELA	7	8	51547	284
	766*	1887*	3004244*	16527
1939* AVES, N.E.				
SUICA CAB	3	40	19548	108
	3*	40*	19548*	108
19400 19499 ANIMAIS SILVESTRES	954		1831453	9924
19400 CAPIVARA				
PAISES BAIXOS CAB	20	4	12480	68
	20*	4*	12480*	68
19430 MACACOS				
ALEMANHA OCIDENTAL CAB	16	16	29193	160
BELGICA LUXEMBURGO	3	2	5134	27
CEILÃO	2	2	17696	97
DINAMARCA	40	20	28300	144
ESTADOS UNIDOS	40	48	70039	369

VIII — EXPORTAÇÃO POR MERCADORIAS, SEGUNDO OS PAÍSES DE DESTINO — 1960

207

JANEIRO A DEZEMBRO

DISCRIMINAÇÃO DA EXPORTAÇÃO

QUANTIDADE

VALOR A BORDO NO BRASIL

Kg

OUTRAS UNIDADES

C\$

US\$

DISCRIMINAÇÃO DA EXPORTAÇÃO	QUANTIDADE		VALOR A BORDO NO BRASIL	
	Kg	OUTRAS UNIDADES	C\$	US\$
FRANCA	26	24	46368	252
JAPÃO	6	4	33030	180
PAÍSES BAIXOS	52	26	31700	171
REINO UNIDO	94	107	241744	1327
SUIÇA	13	2	2534	14
UNIÃO SUL AFRICANA	13	14	21067	128
	294*	265*	526505*	2869
1944 ONCA CAB				
REINO UNIDO	6	3	15815	80
	6*	3*	15815*	80
19451 PACA CAB				
PAÍSES BAIXOS	4	2	2450	13
	4*	2*	2450*	13
19465 QUATI CAB				
CELILAS	6	4	11448	60
ESTADOS UNIDOS	30	16	40278	210
	36*	20*	51726*	270
19470 SAQUI CAR				
ALEMANHA OCIDENTAL	34	135	89171	488
BELGICA LUXEMBURGO	30	80	36089	188
DINAMARCA	55	135	67911	366
ESTADOS UNIDOS	61	182	131315	716
FRANCA	51	195	122890	700
JAPÃO	6	10	59986	328
PAÍSES BAIXOS	95	265	74846	405
REINO UNIDO	85	314	205703	1129
SUIÇA	2	5	3185	18
UNIÃO SUL AFRICANA	169	686	426761	2292
	588*	2007*	1217857*	6600
1949 ANIMAIS BILVESTRES N.E. CAB				
PAÍSES BAIXOS	6	3	4320	24
	6*	3*	4320*	24
19500 19599 PEIXES E ESPECIES AQUATICAS EXCL. P. ALIMENTAÇÃO	7911		7254925	39720
19500 PEIXES PEQUENOS DE LUXO UH				
ALEMANHA OCIDENTAL	390	13617	545090	2925
BELGICA LUXEMBURGO	2	887	36800	200
CANADA	60	633	46902	247
ESTADOS UNIDOS	5940	357334	5852172	31051
GUIANA BRITANICA	812	22370	344890	1862
PAÍSES BAIXOS	2	3585	88689	484
PARAGUAI	18	200	7200	224
REINO UNIDO	300	7650	146163	812
SUIÇA	387	3678	187019	1015
	7911*	409954*	7254925*	39720
19600 19699 OFIDIOS E REPTILS	87		57087	310
19630 SERPENTES UH				
GUIANA BRITANICA	18	24	6669	36
PAÍSES BAIXOS	8	14	3060	16
	26*	38*	9729*	52
19699 OFIDIOS E REPTILS N.E. UH				
ALEMANHA OCIDENTAL	2	100	22725	125
PAÍSES BAIXOS	59	188	24633	133
	61*	288*	47358*	258
19900 19999 OUTROS ANIMAIS VIVOS EXCL. P. ALIMENTAÇÃO	2		4675	25
19910 BORBOLETAS UH				
FORMOSA	2	950	4675	25
	2*	950*	4675*	25
20000 20999 CLASSE 2 MATERIAS PRIMAS BRUTAS E PREPARADAS				
20000 20999 MATS. PRIMAS DE ORIGEM ANIMAL, EXCL. SECOS 2.6 E 2.7	34588021		2871182414	16051039
20100 20199 PELES E COUROES DE GADO EM BRUTO	24630701		1991597028	11228473
20101 COUROES DE GADO VACUM, SALGADOS				
ALEMANHA OCIDENTAL	305500		7249240	40692
ARGENTINA	870		55299	304
BELGICA LUXEMBURGO	31353		696328	4567
ESPAÑA	183136		3409197	19261
FINLÂNDIA	29800		870266	4790
FRANCA	494934		13062507	72934
HUNGRIA	110376		2479571	18370

JANEIRO A DEZEMBRO

DISCRIMINAÇÃO DA EXPORTAÇÃO	QUANTIDADE		VALOR A BORDO NO BRASIL	
	Kg	OUTRAS UNIDADES	Cd\$	US\$
ISRAEL	56103		1319500	13195
ITALIA	9099981		24669234	150002
JAPAO	17000		378104	2058
PAISES BAIXOS	2387621		61653030	347555
PERU	39086		1237152	8398
POLONIA	3792780		243503795	1400485
PORTUGAL	11250		438075	2475
REINO UNIDO	276360		7147742	38637
SUECIA	67000		1509132	9156
TCHECOSLOVACIA	5230389		330314148	1874790
TURQUIA	275000		5500000	55000
	14138538*		705465321*	4056669
20103 COURO DE GAO VACUM, SALGADOR SECOS.				
ALEMANHA OCIDENTAL	9120		291296	1593
CEILAO	7724		307902	1703
ISRAEL	49918		1299457	10910
ITALIA	672659		46985058	286606
PAISES BAIXOS	64275		3692147	20111
PERUBIA	15000		438000	2400
PERU	28129		714693	6202
POLONIA	401000		3061684	17442
REINO UNIDO	147153		4699374	26697
	1034078*		61689611*	355564
20105 COURO DE GAO VACUM, SECOS				
ALEMANHA OCIDENTAL	27136		1606503	9281
BELGICA LUXEMBURGO	158518		6671226	37984
ESPAHA	683607		37442380	221919
FINLANCIA	10000		589997	3021
FRANCA	227314		10436800	57356
HUNGRIA	85000		3225376	18326
ISRAEL	23791		524214	4947
ITALIA	2678706		188687541	1059190
IUGOSLAVIA	15177		1575980	8954
PAISES BAIXOS	706493		47242497	260694
PERUBIA	10000		309455	2134
PERU	134229		5821166	37888
POLONIA	111990		6485135	36846
PORTUGAL	227036		21663289	130647
REINO UNIDO	208642		9184245	50638
SIRIA	4615		274685	147
URUGUAI	50000		917576	11000
	5350254*		342638167*	1952302
20111 COURO DE BEZERROS E VITELAS, SALGADOS				
ESTADOS UNIDOS	5632		200287	1107
POLONIA	604032		38126324	216627
SIRIA	8878		221777	1403
	615542*		38548388*	219137
20115 COURO DE BEZERROS E VITELAS, SECOS				
ITALIA	64674		4831221	26489
	64674*		4831221*	26489
20123 PELE DE GAO CAPRINO, SALGADAS SECAS.				
ESTADOS UNIDOS	11613		3822853	20804
	11613*		3822853*	20804
20125 PELE DE GAO CAPRINO, SECAS				
ALEMANHA OCIDENTAL	65043		19299388	106936
ESTADOS UNIDOS	859796		263961067	1439828
ITALIA	506		149028	812
PAISES BAIXOS	325033		94404716	517054
POLONIA	182744		72106607	40950
REINO UNIDO	3920		6262699	3626
TCHECOSLOVACIA	97709		38740706	220117
U.R.S.S.	92458		36332794	199630
	1627209*		525657005*	2897853
20129 PELES DE GAO CAPRINO, N.E.				
ESTADOS UNIDOS	10866		3895617	21230
	10866*		3895617*	21230
20133 PELES DE GAO OVINO, SALGADAS SECAS				
ESTADOS UNIDOS	41805		5484167	29988
	41805*		5484167*	29988
20135 PELES DE GAO OVINO, SECAS				
ALEMANHA OCIDENTAL	204741		35848891	199236
ESTADOS UNIDOS	1192679		212657936	1169125
FRANCA	99464		162316	88774
ITALIA	4365		706414	3883
PAISES BAIXOS	4448		1120296	6143
POLONIA	796		281160	1598
REINO UNIDO	187361		31710405	174725
SUECIA	628		76314	417
	1694432*		298724585*	1643903

VIII — EXPORTAÇÃO POR MERCADORIAS, SEGUNDO OS PAISES DE DESTINO — 1960

209

JANEIRO A DEZEMBRO

DISCRIMINAÇÃO DA EXPORTAÇÃO	QUANTIDADE		VALOR A BORDO NO BRASIL	
	Kg	OUTRAS UNIDADES	C\$	US\$
20155 COURO8 DE GA00 CAVALAR, SECOS.				
ITALIA.	1200		55200	300
	1200*		55200*	300
20191 APARAS, DESPERDICIOS E COURO VELHO . . .				
ESTADOS UNIDOS.	20000		286395	1525
REINO UNIDO.	15772		176695	954
	35772*		463090*	2479
20192 PELES CONSERVADAS POR PICKLAGE OU				
PROCESSO SEMELHS. . . N.E.				
ALEMÁNHA OCIDENTAL.	137		5418	30
ITALIA.	4531		316385	1725
	4668*		321803*	1755
20200 20299 PELES E COURO8, EM BRUTO,				
EXCL. DE GADO.	1069638		337568963	1833737
20202 PELES DE CAITITU.				
ALEMÁNHA OCIDENTAL.	103407		33540989	182099
ESTADOS UNIDOS.	83266		24138019	132446
FRANCA.	34107		10698514	57274
ITALIA.	3268		985283	529
PORTUGAL.	64		19895	115
REINO UNIDO.	25235		6678836	35998
	249347*		76061536*	413231
20203 PELES DE QUEIXADA				
ALEMÁNHA OCIDENTAL.	13000		1878321	10382
ESTADOS UNIDOS.	94059		12264931	66916
FRANCA.	512		76249	439
PORTUGAL.	110		14705	85
	107681*		14234206*	77802
20204 PELES DE CAPIVARA				
ESTADOS UNIDOS.	288721		28003125	151931
ITALIA.	646		318500	1750
REINO UNIDO.	83650		6200737	33999
	373017*		34522362*	187680
20207 PELES DE ONCA				
ALEMÁNHA OCIDENTAL.	379		2040200	11000
BELGICA LUXEMBURGO.	4		23856	130
ESTADOS UNIDOS.	3219		16743214	90821
ITALIA.	68		3700000	2013
REINO UNIDO.	869		4098940	21841
SUECIA.	97		336700	1820
	4636*		23612910*	127625
20208 PELES DE VEADO.				
ESTADOS UNIDOS.	218324		37020030	199921
JAPAO.	14500		2559845	13967
REINO UNIDO.	12200		1961801	10435
	245024*		41541676*	224323
20241 PELES DE COBRA.				
ESTADOS UNIDOS.	1135		360840	1940
	1135*		360840*	1940
20244 PELES DE LAGARTO.				
ESTADOS UNIDOS.	56836		111316075	605211
	56836*		111316075*	605211
20271 PELES DE ARIRANHA				
ESTADOS UNIDOS.	1044		12893696	70735
REINO UNIDO.	12		45025	227
	1056*		12938721*	70962
20276 PELES DE LONTRA				
ALEMÁNHA OCIDENTAL.	73		131712	700
BELGICA LUXEMBURGO.	1		1468	8
ESTADOS UNIDOS.	972		227960*	12315
REINO UNIDO.	433		1377285	7393
	1479*		3790074*	20416
20279 PELES DE ADORNO, N.E.				
ESTADOS UNIDOS.	647		1616012	8841
PAISES BAIXOS.	1587		4442392	23863
SUICA.	4316		6198598	33273
	6550*		12257002*	65977
20291 APARAS, DESPERDICIOS E COURO VELHO . . .				
FRANCA.	10000		96590	527
	10000*		96590*	527
20292 PELES CONSERVADAS POR PICKLAGE OU				
PROCESSO SEMELHS. . . N.E.				
ESTADOS UNIDOS.	10380		5885418	32752
FRANCA.	671		145860	790

JANEIRO A DEZEMBRO

DISCRIMINAÇÃO DA EXPORTAÇÃO	QUANTIDADE		VALOR A BORDO NO BRASIL	
	Kg	OUTRAS UNIDADES	Dó	US\$
ITALIA	843		709409	3972
REINO UNIDO	133		96284	529
	12077*		6835971*	38043
20300 20399 PELES E COURO, DE GADO, PREPARADOS OU CURTIDOS.	1242839		124116225	681092
20301 SOLAS				
PERU	1000		72930	390
REINO UNIDO	1051		162411	798
	2051*		235341*	1188
20305 ATANADO OU VAQUETA.				
BELGICA LUXEMBURGO	2772		1659755	8526
ESTADOS UNIDOS	79183		45357703	239358
HONG KONG	570		271112	1488
ITALIA	158		93553	514
PAISES BAIXOS	1690		1067258	5890
PARAGUAI	34		755	4
PERU	1130		486690	2670
REINO UNIDO	952		532397	2747
SUICA	55		23247	126
UNIAO SUL AFRICANA	139		102626	580
	76693*		49595096*	261853
20300 COURO DE GADO VACUM, N.E.				
BELGICA LUXEMBURGO	226		127908	684
FRANCA	1138		540744	2996
PAISES BAIXOS	89		37400	200
PERU	538		227681	1225
REINO UNIDO	613		277866	1467
SURINAM	5000		885920	4835
	7604*		2097559*	11377
20351 COURO DE GADO CAPRINO.				
ALEMANHA OCIDENTAL	70		111391	674
ESTADOS UNIDOS	808		1129801	6251
SUICA	15		38704	236
	893*		1299896*	7161
20352 COURO DE GADO OVINO				
ESTADOS UNIDOS	240		182448	1008
FRANCA	140		153957	844
	380*		336405*	1852
20354 COURO DE GADO SUINO.				
ALEMANHA OCIDENTAL	120		62889	450
ESTADOS UNIDOS	92397		38499197	221059
REINO UNIDO	404		253611	1324
SUICA	1126		439680	2400
	94047*		39255377*	225233
20391 APARAS.				
ALEMANHA OCIDENTAL	1505		11309	61
ITALIA	67792		320889	1729
PAISES BAIXOS	2008		9638	53
REINO UNIDO	20000		479910	2607
	91305*		821746*	4450
20392 CROSTAS, OMBROS E RASPAS.				
BOLIVIA	289		89824	477
ESTADOS UNIDOS	93419		14648874	81422
FRANCA	820913		14843512	79602
REINO UNIDO	30692		503813	2737
SUECIA	1009		308550	1700
	946322*		30094573*	165938
20399 PELES E COURO, DE GADO, PREPARADOS OU CURTIDOS, N.E.				
BOLIVIA	153		137345	720
FRANCA	1300		242877	1320
	13553*		380232*	2040
20400 20499 PELES E COURO, PREPARADOS OU CURTIDOS, EXCL. DE GADO.	120470		101757268	556235
20407 PELE DE ONCA				
ESTADOS UNIDOS	93		189000	1000
	93*		189000*	1000
20442 PELES DE JACARE				
ESTADOS UNIDOS	27859		77419155	424106
ITALIA	6940		16221944	89154
REINO UNIDO	274		1499309	6239
SUICA	691		1589000	8783
	35764*		96729408*	530282

JANEIRO A DEZEMBRO

DISCRIMINAÇÃO DA EXPORTAÇÃO	QUANTIDADE		VALOR A BORDO NO BRASIL	
	Kg	OUTRAS UNIDADES	C66	US\$
20471 CAMURÇA, MARROQUIM, PELICA E SEMELHS.				
BOLÍVIA	163		110606	578
ESTADOS UNIDOS	3162		4055937	20865
UNIAO SUL AFRICANA	8		14677	70
	3333*		4181216*	21513
20491 APAPAS.				
ESTADOS UNIDOS	91280		657644	3440
	91280*		657644*	3440
20700 20799 08908, MARFIM E SEMELHS.	5428736		76592751	442722
20719 CABOCS E UNHAS, N. E.				
ALEMANHA OCIDENTAL	87165		771114	4135
FRANCA	45400		225300	2253
ITALIA	13537		121246	663
PAISES BAIXOS	17800		140458	811
REINO UNIDO	232923		2461847	13467
TCHECOSLOVAQUIA	4362		72933	414
	401187*		3792898*	21793
20731 CHIFRES OU PONTAS EM BRUTO, DESENGOR DURADOS, DESGELATINIZADOS.				
ALEMANHA OCIDENTAL	22946		345084	1872
FRANCA	79037		1844840	10832
ITALIA	18295		304363	1651
PAISES BAIXOS	13250		118952	700
REINO UNIDO	2000		16470	90
TCHECOSLOVAQUIA	3420		84269	479
	139648*		2713978*	15624
20734 FARINHA DE CHIFRES OU PONTAS.				
ALEMANHA OCIDENTAL	93870		1342528	7797
ESTADOS UNIDOS	1748067		25475947	140823
FRANCA	50000		834614	4474
PAISES BAIXOS	95000		1192990	6530
REINO UNIDO	330263		5084679	28595
	2307200*		33930758*	188219
20739 CHIFRES OU PONTAS, N. E.				
ALEMANHA OCIDENTAL	2300		162383	885
FRANCA	10000		97520	530
	12300*		259903*	1415
20746 08908, EM BRUTO, DESENGOR/DURADOS, DESGELATINIZADOS.				
ALEMANHA OCIDENTAL	29648		435950	2372
BELGICA LUXEMBURGO	50000		527400	3000
ESTADOS UNIDOS	2242758		33743439	192840
FRANCA	106858		1480492	8105
PAISES BAIXOS	123740		1540733	8436
	2553001*		37728014*	214753
20748 FARINHA DE 08908.				
BOLÍVIA	3400		3400	18
	3400*		3400*	18
20781 BARRATANA				
FRANCA	12000		163880	900
	12000*		163900*	900
20900 20999 OUTRAS MATS. PRIMAS, EM BRUTO E PREPDS. DE ORIGEM ANIMAL EXCL. SECOES 2.6 E 2.7	2095638		237550179	1308780
20901 FARINHA DE SANGHE				
BELGICA LUXEMBURGO	25400		473211	2596
PAISES BAIXOS	40000		824190	4472
	65400*		1297401*	7068
20925 CERDAS DE PORCO				
ESTADOS UNIDOS	1000		478125	2550
	1000*		478125*	2550
20945 GLANDULAS E ORGaos DE ANIMAIS, FRESCOS OU CONSERVADOS, EXCL. BECOS E EXTRATOS. ALEMANHA OCIDENTAL	20627		1338890	7234
DINAMARCA	43232		3070387	18970
ESTADOS UNIDOS	7450		66554	347
FRANCA	8329		923686	5049
PAISES BAIXOS	2873		341360	1863
REINO UNIDO	55192		4710176	25630
	137703*		10451053*	59113
20965 TRIPAS VACUNS, FRIGORIFICADAS, BECAS E SALGS., INCL. P. ALIMENTAÇÃO				
ALEMANHA OCIDENTAL	391851		33934712	185645
AUSTRIA	41200		4631349	25054

JANEIRO A DEZEMBRO

DISCRIMINAÇÃO DA EXPORTAÇÃO	QUANTIDADE		VALOR A BORDO NO BRASIL	
	Kg	OUTRAS UNIDADES	Dó	US\$
BELGICA LUXEMBURGO	112909		10279011	55613
DINAMARCA	15100		1329958	7279
ESPANHA	72032		7717752	43850
ESTADOS UNIDOS	37202		5687233	31116
FRANCA	300913		27004836	147961
HUNGRIA	60152		4134652	23436
ITALIA	81380		5180507	28030
IUGOSLAVIA	3000		264000	1500
MARROCCOS	6860		834677	4895
PAISES BAIXOS	242572		21139231	116451
PORTUGAL	53836		22728208	132930
SUECIA	98972		8306732	45585
SUICA	266090		35937637	195447
	1774069*		189110495*	1043892
20976 REFXIGAS VACUNR.				
ESTADOS UNIDOS	105		27630	150
PAISES BAIXOS	54		12740	70
	159*		40370*	220
20981 REFXIGAS NATATORIAS DE PEIXES				
REINO UNIO	37908		12648300	68053
	37908*		12648300*	68053
20985 CALCULOS BILIARES				
ALEMANHA OCIDENTAL	4		174114	945
CHINA CONTINENTAL	1		60130	331
DINAMARCA	2		100559	553
ESTADOS UNIDOS	7		335061	1824
FILIPINAS	3		69000	375
HONG KONG	53		1189266	6478
REINO UNIO	2		164570	858
	72*		2092700*	11364
20988 FEL DE BOI				
ALEMANHA OCIDENTAL	6860		1885799	10302
ESTADOS UNIDOS	19886		5306415	28970
FRANCA	37154		9964091	54259
ITALIA	7440		1965500	10699
PAISES BAIXOS	7987		2309930	12890
	79327*		21431735*	116520
22000 22999 MATS. PRIMAS DE ORIGEM VEGETAL, EXCL. BECCOS 2.6 E 2.7	688304952		12834544592	71532164
22000 22099 SEMENTES, BAGAS, GRãos, FRUTOS E SEMELHS. P. EXTRAÇÃO DE OLEOS	361022		37973755	208217
22026 COCO DA BAHIA				
ARGENTINA	70000		1080000	5739
	70000*		1080000*	5739
22032 CUMARU, FAVA, TONCA				
ALEMANHA OCIDENTAL	16800		5046321	27789
ARGENTINA	500		203021	1116
AUSTRALIA	2000		761903	4090
BELGICA LUXEMBURGO	200		69160	380
ESTADOS UNIDOS	24850		7761861	42853
FRANCA	11194		3633786	20657
ITALIA	8500		2761936	15127
JAPÃO	500		218556	1170
REINO UNIO	28048		9252063	49868
	92592*		29708607*	163050
22086 URUCUM				
ALEMANHA OCIDENTAL	35050		1367914	7652
ARGENTINA	15500		502124	2758
BELGICA LUXEMBURGO	1000		33030	180
ESTADOS UNIDOS	108880		3525808	19136
FRANCA	1000		37310	205
PAISES BAIXOS	31000		1075669	5952
PORTUGAL	3000		121264	689
	195430*		6663119*	36572
22099 SEMENTES, BAGAS, FRUTOS E SEMELHS. N. E. FRANCA	3000		522029	2856
	3000*		522029*	2856
22100 22199 BORRACHAS NATS. GOMAS VEGR. BORRACHAS SINTETICAS REGENERADOR. SUCATA DE BORRACHA	3488418		536744670	2958300
22132 BALATA VEROAOEIRA				
ESTADOS UNIDOS	780031		274030343	1503642
REINO UNIO	192383		76237327	413351
	972414*		350286760*	1816993

VIII — EXPORTAÇÃO POR MERCADORIAS, SEGUNDO OS PAISES DE DESTINO — 1960

213

JANEIRO A DEZEMBRO

DISCRIMINAÇÃO DA EXPORTAÇÃO	QUANTIDADE		VALOR A BORDO NO BRASIL	
	Kg	OUTRAS UNIDADES	C\$	US\$
22133 CHIFRE				
BOLÍVIA	150		22500	110
	150*		22500*	118
22135 MACARANOUHA				
ALEMANHA OCIDENTAL	12192		764736	4144
ESTADOS UNIDOS	921133		66439221	367831
REINO UNIDO	36576		2020436	10963
	976906*		69224393*	382999
22137 SOPVA				
ESTADOS UNIDOS	859046		59551224	330604
PERU	300000		15316458	83774
	1159046*		74867682*	414378
22139 UCHOQUIRANA OU COQUIRANA				
ALEMANHA OCIDENTAL	15240		1489992	8232
BELGICA LUXEMBURGO	5000		518742	2866
ESTADOS UNIDOS	327762		38531707	212225
FRANCA	5000		484397	2645
REINO UNIDO	25400		3065744	16490
	378402*		44090542*	242458
22133 COMAR VEGETAIS, N.E.				
PAISES BAIXOS	1500		251843	1365
	1500*		251843*	1365
22200 22299 PINHO	55*073229		7623965243	42710529
22214 VARAS, ESTACAS, POSTES E SEMELHS.				
ARGENTINA	425723		5338513	29333
	425723*		5338513*	29333
22230 TABUAS SERRADAS E SIMPLEMENTE PREPOS				
ALEMANHA ORIENTAL	48452		753280	4280
ALEMANHA OCIDENTAL	41602216		646695915	3334954
ARGENTINA	320971033		3928937884	21724454
AUSTRALIA	21223681		3049276934	1506349
AUSTRIA	713203		11292794	61141
BELGICA LUXEMBURGO	9426892		151503717	377425
CANADA	877351		13849253	75897
CHINA	1198795		17921058	101320
ESPAHA	1018865		15364800	87300
ESTADOS UNIDOS	9620041		155160783	845732
FRANCA	1400810		22031804	119449
GRECIA	280188		4181760	23760
ISRAEL	1092717		17297283	94280
ITALIA	326379		4493423	25458
JAPAO	864130		13636236	74093
MALTA	232547		3714859	19280
NORUEGA	225613		3436321	19277
NOVA GUINEA	717451		11974721	61475
PAISES BAIXOS	6659276		102771347	554734
PERU	22868		737400	3950
REINO UNIDO	36878327		1338202579	7440678
SUECIA	976459		14774815	81533
SUICA	501713		6995878	38133
UNIAO SUL AFRICANA	864887		1357533	73734
URUGUAI	47199607		711621141	4048375
	554945501*		7515852685*	42097061
22250 COMPENSAO				
ALEMANHA OCIDENTAL	600456		18886646	126788
BELGICA LUXEMBURGO	259219		7946220	43212
CANADA	804		27166	147
ESTADOS UNIDOS	605382		19034403	106542
GRECIA	60000		1819530	10338
IRLANDA	94592		3378058	18221
ITALIA	3108		97423	537
NORUEGA	12000		35851	204
PAISES BAIXOS	156095		4851331	26376
PERU	25447		797943	4357
REINO UNIDO	626902		19811223	106916
SUICA	2636		86766	478
	2435621*		76773460*	444116
22260 LAMINAOS				
IRLANDA	23573		529492	2733
UNIAO SUL AFRICANA	72000		149198	799
URUGUAI	1335411		25321895	144489
	1266184*		26000585*	148019
22300 22399 MADEIRAS E CORTICA, EM BRUTO E SIMPLEMENTE PREPOS, EXCL. PINHO	73574354		708895501	3931620

EXPORTAÇÃO POR MERCADORIAS, SEGUNDO OS PAISES DE DESTINO — 1960

JANEIRO A DEZEMBRO

DISCRIMINAÇÃO	QUANTIDADE	VALOR A BORDO NO BRASIL	
		US\$	R\$
22302 AGUARO EM TOROS	1720361	16780904	91577
ESTADOS UNIDOS	1720361	16780904	91577
22303 ANDIROGA EM TOROS	2012030	8280389	47219
PORTUGAL	2012030	8280389	47219
22306 RICUIRA EM TOROS	4450	42365	229
CANADA	4450	42365	229
22307 CABRIUVA EM TOROS	388162	1896847	10378
ARGENTINA	489662	2470413	14053
URUGUAI	717824	4367260	24431
22308 CANELA EM TOROS	17000	220234	1246
DINAMARCA	20000	323960	1780
ITALIA	37000	544194	3026
22314 CEDRO EM TOROS	7500	112385	618
ALEMANHA OCIDENTAL	5969800	34019076	186918
ARGENTINA	13000	207480	1140
DINAMARCA	245800	3288023	18181
PAISES BAIXOS	4500	41800	238
PORTUGAL	11008715	64401733	370331
URUGUAI	17249315	102070497	577486
22316 FREIJO EM TOROS	212090	1817911	10425
PORTUGAL	212090	1817911	10425
22317 GARAPA EM TOROS	2700	27565	149
CANADA	2700	27565	149
22318 GORCALO ALVES EM TOROS	10000	95095	523
ALEMANHA OCIDENTAL	8500	79993	434
CANADA	50000	454782	2476
ESTADOS UNIDOS	20000	299805	1600
FRANCA	7700	91000	500
JAPAO	5000	56100	300
PAISES BAIXOS	111823	746163	4249
URUGUAI	213023	1822838	10082
22322 QUARUBA EM TOROS	1139570	4466748	25400
PORTUGAL	1139570	4466748	25400
22324 IPE EM TOROS	2084954	12643137	69390
ARGENTINA	3250	33485	181
CANADA	1391	15254	83
ITALIA	10000	147600	800
JAPAO	40000	456250	2500
PAISES BAIXOS	1194903	7897524	45035
URUGUAI	3334498	21193250	117989
22326 JACARANDA EM TOROS	758000	16519105	92620
ALEMANHA OCIDENTAL	767	32163	177
ARGENTINA	47374	1984920	10846
BELGICA LUXEMBURGO	1400	15492	84
CANADA	1069082	24570751	139587
DINAMARCA	1043300	18655051	69213
ESTADOS UNIDOS	8000	288810	1325
FRANCA	429401	17801220	95870
JAPAO	2000	107008	608
ISRAEL	253100	5347419	29304
ITALIA	5000	189280	1040
JAPAO	219000	5601926	30972
PAISES BAIXOS	32290	353766	2025
PORTUGAL	89750	1141346	6249
REINO UNIDO	38500	727272	4013
SUECIA	85497	2831897	15645
SWITZERA	2800	1744	95
URUGUAI	4019261	89811170	499333
22328 JEUQUITIBA EM TOROS	5865	51240	282
ARGENTINA	60800	753860	3969
CANADA	43125	348377	1874
FRANCA			

JANEIRO A DEZEMBRO

DISCRIMINAÇÃO DA EXPORTAÇÃO	QUANTIDADE		VALOR A BORDO NO BRASIL	
	Kg	OUTRAS UNIDADES	C\$	US\$
ITALIA	150000		856656	4667
URUGUAI	1297943		6140865	35184
	1557733*		8130997*	45976
22331 LOURO EM TOROS				
ARGENTINA	897966		10033836	55064
BELGICA LUXEMBURG	500		4323	25
CANADA	4200		70445	33
FRANCA	870		9553	52
ITALIA	180000		958563	5034
PORTUGAL	72000		280896	1596
REINO UNIDO	12026		150370	806
SUICA	26250		203840	1130
URUGUAI	859526		6546739	37330
	1963338*		18258565*	101410
22332 MACAUBA EM TOROS				
PORTUGAL	3352810		17622332	100898
	3352810*		17622332*	100898
22334 MACARANDURA EM TOROS				
ALEMANHA OCIDENTAL	11000		100730	550
PORTUGAL	294360		802406	4612
	215360*		903136*	5162
22337 PAU AMARELO EM TOROS				
PORTUGAL	113650		921133	5246
	113650*		921133*	5246
22341 PAU BRASIL EM TOROS				
ALEMANHA OCIDENTAL	34300		1258054	6766
FRANCA	11000		518533	2784
ITALIA	2000		90611	503
	47300*		1867198*	10053
22344 PAU ROSSA EM TOROS				
ALEMANHA OCIDENTAL	6000		325080	1800
FRANCA	145000		7626130	40975
ITALIA	64000		3501250	18956
SUICA	55000		333300	4800
	230000*		12285760*	66371
22348 PAU VIOLETA EM TOROS				
ESTADOS UNIDOS	1000		69920	380
FRANCA	40000		2451652	13181
ITALIA	9000		680958	3709
	50000*		3202530*	17270
22347 PEROLA EM TOROS				
ARGENTINA	92312		520201	4859
CANADA	14740		210483	1141
ESTADOS UNIDOS	14000		326700	700
FRANCA	10687		117353	636
ITALIA	80000		805439	4414
JAPAO	6000		87360	480
PAISES BAIXOS	38795		3329282	17107
SUICA	18063		136519	752
URUGUAI	3079313		22326151	128142
	3617070*		27459488*	156231
22352 BUCUPIRA EM TOROS				
CANADA	4300		59454	323
GUINAMARCA	10176		131837	706
PORTUGAL	4039773		17432080	100532
SUICA	18991		203187	1119
URUGUAI	112500		646466	3673
	4185740*		18473024*	106353
22354 VIOLETA EM TOROS				
FRANCA	26000		1431094	7752
	26000*		1431094*	7752
22359 MADEIRAS EM TOROS				
ALEMANHA OCIDENTAL	64000		501675	2710
ARGENTINA	2921600		17472436	95892
BELGICA LUXEMBURG	9500		82128	475
CANADA	29210		294150	1590
ESTADOS UNIDOS	729000		8315496	45264
FRANCA	76147		1154935	6458
ITALIA	74008		1134785	6190
PORTUGAL	483630		2003778	11514
REINO UNIDO	354		1597	8
SURINAM	768996		1404318	7649
URUGUAI	2035239		9985467	53833
	7112676*		42290765*	236233
22362 CEDRO EM TABUAS				
BELGICA LUXEMBURG	8775		95095	524
ESTADOS UNIDOS	2690		69937	378
PAISES BAIXOS	3250		63700	350

JANEIRO A DEZEMBRO

DISCRIMINAÇÃO DA EXPORTAÇÃO	QUANTIDADE		VALOR A BORDO NO BRASIL	
	Kg	OUTRAS UNIDADES	D\$	US\$
URUGUAI	19800		227744	1294
	34515*		456476*	2546
22365 IMBUIA EM TABUAS				
BELGICA LUXEMBURGO	12000		205560	1128
ESTADOS UNIDOS	237218		4129063	22498
ITALIA	40000		720265	3958
JAPAO	4245		205147	1127
REINO UNIDO	12027		197790	1043
ROEUBIA NIASALANDI	45705		736198	4043
UNIAO SUL AFRICANA	6471219		91875127	501675
	6822414*		98069150*	535493
22366 JACARANDA EM TABUAS				
OLANAMARCA	57748		1935975	10602
ESTADOS UNIDOS	48074		1239213	6794
NORUEGA	32406		1057847	5941
PAISES BAIXOS	10000		281845	1500
	148228*		4514900*	24837
22373 PEREBA EM TABUAS				
ARGENTINA	160881		1089629	5997
BELGICA LUXEMBURGO	18000		255360	1344
IRLANDA	13500		206682	1117
PAISES BAIXOS	58643		9585474	52543
POLONIA	28000		434852	2453
REINO UNIDO	103750		1662959	9106
URUGUAI	67762		803202	4649
	978376*		14038159*	77199
22377 BUCUPIRA EM TABUAS				
ESTADOS UNIDOS	30604		393565	2136
PORTUGAL	28470		150895	8663
	233074*		1902160*	10789
22379 TABUAS, N.E.				
ALEMANNIA OCIDENTAL	129090		754669	4131
ARGENTINA	254540		2160732	11876
BELGICA LUXEMBURGO	9000		82901	456
CANADA	12000		193200	1050
ESTADOS UNIDOS	1915696		2655183	146070
ISLANDIA	13450		123540	700
ITALIA	12750		178815	903
PAISES BAIXOS	123230		1498865	8139
PORTUGAL	1417642		8886532	52349
REINO UNIDO	570999		795711	4351
URUGUAI	376503		3482060	20267
	4834890*		52008856*	289672
22387 ORMENTES, EXCL. DE PINHO UM				
PERSIA	6420920	53591	18691445	85746
	6420920*	53591*	18691445*	85746
22389 VARAS, ESTACAS, POSTES E SEMELHAS				
ITALIA	15000		181948	963
URUGUAI	146490		1545870	8726
	161490*		1727818*	9689
22391 CORTICA EM BRUTO, TRITURADA, GRANU				
LADA, MOIDA OU SIMPLERMENTE PREPARADA				
PARAGUAI	60		1200	6
VENEZUELA	886588		116414225	629402
	886648*		116415425*	629408
22400 22499 MADEIRAS PREPARADAS, EXCL. PINHO	6249963		115985804	636705
22401 MADEIRA COMPENSAO DE CEBRO				
VENEZUELA	2112		202048	986
	2112*		202048*	986
22402 IMBUIA COMPENSAO				
VENEZUELA	423		37523	183
	423*		37523*	183
22404 MADEIRA COMPENSAO DE LEI				
VENEZUELA	2112		216480	1056
	2112*		216480*	1056
22420 CELOTEX E OUTRAS MADEIRAS ARTIFICIAIS				
ARTILHAS HOLANDEAS				
ARGENTINA	22299		312527	1713
BOLIVIA	1028854		33024948	181557
CHILE	19682		310147	1637
CHILE	63045		847506	4679
ESTADOS UNIDOS	2313521		27908668	153811
PARAGUAI	14323		253796	1341
PERU	8013		103998	559
REINO UNIDO	46014		677266	3640
VENEZUELA	31678		440932	2382
	3547229*		63879766*	350629

JANEIRO A DEZEMBRO

DISCRIMINAÇÃO DA EXPORTAÇÃO	QUANTIDADE		VALOR A BORDO NO BRASIL	
	Kg	OUTRAS UNIDADES	C\$	US\$
22460 LAMINADOS				
ALEMANHA OCIDENTAL	5304		1505328	11205
BELGICA LUXEMBURGO	4620		543331	2940
CANADA	298		45300	249
DINAMARCA	3786		671165	3669
ESTADOS UNIDOS	2480068		31141237	168610
FILANDEIA	1756		479392	2737
FRANCA	9852		1368920	7237
ITALIA	73446		4626019	25396
JAPAO	3300		180180	990
NORUEGA	1040		286000	1625
PAISES BAIXOS	22501		2395952	13280
PORTUGAL	706		159290	915
REINO UNIDO	7076		1526950	8335
RODÉSIA NIASSALANOI	1070		139129	664
SUECIA	1096		309576	1715
SUÍÇA	2108		217789	1200
UNIAO SUL AFRICANA	64279		4681129	25125
URUGUAI	16075		1263881	7181
VENEZUELA	600		85100	420
	2690067*		51622697*	283701
22499 MADEIRAS PREPARADAS, N. E., EXCL. TEXTIL	20		27300	150
ESTADOS UNIDOS	20*		27300*	150
22788 22799 MATS. FILAMENTOSAS VEGETAIS, EXCL. TEXTIL	3441824		173681406	963284
22788 PAINA				
ARGENTINA	2000		171080	940
	2000*		171080*	940
22781 PIACABA				
ALEMANHA OCIDENTAL	555000		27305145	148804
ARGENTINA	49000		2829580	15375
BELGICA LUXEMBURGO	312303		15781267	86653
CANADA	2000		177921	965
DINAMARCA	98304		4894608	27067
ESPANHA	55847		2799231	15905
ESTADOS UNIDOS	573700		30920212	169001
FRANCA	3000		154343	841
IRLANDA	7620		297020	1633
NORUEGA	5000		179358	1029
PAISES BAIXOS	164086		7944720	43880
POLONIA	14000		763136	4336
PORTUGAL	723000		34060125	195193
REINO UNIDO	817912		41915460	220995
SUECIA	5000		343225	1900
SUÍÇA	54042		3144975	18487
URUGUAI	3439824*		173510326*	962344
22800 22899 OUTROS VEG. E PARTES DE VEG.	32426631		3599101345	1992538
22813 IPECACUANHA OU POAIA				
ALEMANHA OCIDENTAL	1738		4385555	24196
BELGICA LUXEMBURGO	1475		3685994	20276
ESTADOS UNIDOS	4448		10448176	67694
FRANCA	9002		24426259	132662
ITALIA	300		80921	4358
MEXICO	100		279979	1485
PAISES BAIXOS	19365		41721107	239702
REINO UNIDO	38968		88080587	489084
SUÍÇA	4310		11314342	61952
	79706*		185145020*	1031409
22814 JALAPA				
ALEMANHA OCIDENTAL	54000		3083742	16855
REINO UNIDO	7000		443229	2364
	61000*		3526971*	19219
22819 RAIZES E RULBOS P. MEDICINA, N. E.				
ALEMANHA OCIDENTAL	1750		280352	1600
SUÍÇA	1000		133594	800
	2750*		421946*	2400
22832 ARARÓIA				
ALEMANHA OCIDENTAL	549		351630	1816
REINO UNIDO	3503		1941963	10288
	4052*		2293593*	12104
22835 FOLHAS DE JABORANDI				
ALEMANHA OCIDENTAL	417000		8883233	52166
BELGICA LUXEMBURGO	30000		651192	3576
ESTADOS UNIDOS	45000		1197492	8447
REINO UNIDO	121824		2886476	15874
	613824*		13618383*	80103

VIII — EXPORTAÇÃO POR MERCADORIAS, SEGUNDO OS PAÍSES DE DESTINO — 1960

JANEIRO A DEZEMBRO

DISCRIMINAÇÃO DA EXPORTAÇÃO	QUANTIDADE		VALOR A BORDO DO BRASIL	
	Kg	OUTRAS UNIDADES	C\$	US\$
22846 TIMBO EM PO				
ARGENTINA	508		44408	244
BIRÁMARCA	13050		199033	1074
	13558*		243441*	1318
22949 PLANTAS, SEMENTES E PARTES DE PLANTAS P. MEDICINA OU PERFUMARIA, N.E.				
ALEMANHA OCIDENTAL	2404		286565	1567
	2404*		286565*	1567
22885 PLANTAS VIVAS				
ALEMANHA OCIDENTAL	39		73584	400
ARGENTINA	2043		273709	1398
AUSTRÁLIA	134		465197	2538
BÉLGICA LUXEMBURGO	26		84118	456
BIRÁMARCA	99		257280	1480
ESTADOS UNIDOS	351		581864	3170
ITALIA	17		54810	299
PAÍSES BAIXOS	70		48600	270
PARAGUAI	10		14068	8
REINO UNIDO	58		124805	686
SUECIA	23		63270	348
VENEZUELA	177		218527	1174
	3047*		2247170*	12188
22861 FLORES E FOLHAS CORTAÇAS				
ALEMANHA OCIDENTAL	4172		387873	2115
ESTADOS UNIDOS	16938		8779001	15020
ITALIA	1215		158645	867
PARAGUAI	28		5300	139
	28353*		3330819*	18141
22885 SEMENTES P. PLANTAS				
AUSTRÁLIA	2195		54157	296
BÉLGICA LUXEMBURGO	1829		1028416	5823
ESTADOS UNIDOS	14		261110	140
FRANCA	1700		961553	5433
REINO UNIDO	40		37050	195
SUÍÇA	128		94050	495
	5898*		2201336*	12382
22881 FUMO SU TABACO EM				
CORÉIA	34348		3832543	19103
ALEMANHA OCIDENTAL	284618		20833636	117154
URUGUAI	318950*		24066179*	136857
22883 FUMO SU TABACO EM FOLHAS				
ÁFRICA OCIO. FRANC.	55000		6732496	36850
ALEMANHA ORIENTAL	2954031		266812010	1614350
ALEMANHA OCIDENTAL	2757749		276690680	1511691
ARGÉLIA	1192602		124999148	677933
ARGENTINA	20106		1110562	22585
ÁUSTRIA	2153		83500	451
BÉLGICA LUXEMBURGO	1166027		118090507	643519
CAMBÓDIA	72999		8820031	48195
CÊNEB BELGA	40000		4950400	27200
BIRÁMARCA	2280854		30836627*	1672695
ESPANHA	5847778		792658823	4505379
ESTADOS UNIDOS	143482		17586311	95899
FINLÂNDIA	29768		3744567	21276
FRANCA	567542		99017417	535718
GIBRALTAR	215876		11651426	63486
HONG KONG	11125		1108384	6008
IUGOSLÁVIA	8350		1512782	8177
ITALIA	2105		471663	2610
MALAGASCAR	56000		5625946	30377
MARRINHOS	258733		30877564	168124
PARAGUAI	7794		1774079	9987
NOVA ZELÂNDIA	3734		523694	2875
PAÍSES BAIXOS	5952708		691187016	3743035
PORTUGAL	8011		1305374	7417
SUECIA	530878		70020444	393931
SUÍÇA	1378126		150346683	816108
TCHECOSLOVÁQUIA	649091		78016599	444149
TUNÍSIA	876465		38240101	196001
URUGUAI	1778743		248305166	1373375
	31267552*		3358429650*	18879401
22885 FUMO SU TABACO EM RELOS				
URUGUAI	31545		3290272	18899
	31545*		3290272*	18899
22988 22999 OUTRAS MATS. PRIMAS EM BRUTO E PREP. DE ORIGEM VEG. EXCL. DECEB 2.5 E 2.7	9689511		36196868	200121

VIII — EXPORTAÇÃO POR MERCADORIAS, SEGUNDO OS PAISES DE DESTINO — 1960

219

JANEIRO A DEZEMBRO

DISCRIMINAÇÃO DA EXPORTAÇÃO	QUANTIDADE		VALOR A BOROÇO NO BRASIL	
	Kg	OUTRAS UNIDADES	C\$	US\$
22916 CELULOSE, NAO SULFITE				
ARGENTINA	10000		265720	1460
ESTADOS UNIDOS	270000		6413407	38239
	280000*		6679127*	36699
22924 RESIDUOS DE CACAU				
PAISES BAIXOS	280000		560000	5600
	280000*		560000*	5600
22926 RESIDUOS E FARELOS DE MAMONA				
ESTADOS UNIDOS	8480000		24736829	134881
FRANCA	797013		2393551	12883
	9197013*		27130380*	147764
22941 GOMA LACA				
ARGENTINA	5000		227500	1250
	5000*		227500*	1250
22949 GOMAS RESINAS E BALSAMOS NATS..N.E.				
ARGENTINA	280		81536	448
REINO UNIDO	2600		402983	2207
	2880*		484519*	2655
22967 SUCOS, BOMOS E EXTRATOS VEGETAIS P. USO EM MEDICINA, N.E.				
VENEZUELA	348		6977	36
	348*		71658	396
			78635*	432
22969 SUCOS, BOMOS E EXTRATOS VEGS. N.E., EXCL. P. TINTURARIA E CURTUME				
VENEZUELA	1118		451337	2460
	1118*		451337*	2460
22985 GUARANA EM SEMENTES				
ALEMANHA OCIDENTAL	1300		203224	1107
FRANCA	500		59638	325
JAPAO	1360		322508	1829
	3160*		885370*	3261
23000 23999 MATS. PRIMAS DE ORIGEM MINERAL, EXCL. SECOS 2,4 E 2,8	6168544011		6421619793	92144183
23000 23099 PEDRAS P. CONSTRUCAO E ORNAMENTA CRO. MOLDADAS, NAS MANUFATURADAS	2224656		15156833	81824
23020 MARMORE				
ALEMANHA OCIDENTAL	9354		54429	296
	9354*		54429*	296
23040 GRANITO				
ALEMANHA OCIDENTAL	686352		4649221	25284
BELGICA LUXEMBURGO	13008		81402	442
CANADA	47730		238014	1273
ESTADOS UNIDOS	815136		5653262	30688
FRANCA	23220		165559	890
ITALIA	610267		3766876	19933
PAISES BAIXOS	6397		116146	640
REINO UNIDO	13200		431924	2378
	2215302*		15102404*	81528
23100 23199 PEORAS, EXCL. P. CONSTRUCAO	888		1320	7
23110 PEORAS CALCAREAS, COMUMENTE URUBAS P. FABRICACAO DE CAL OU CIMENTOS				
BOLIVIA	888		1320	7
	888*		1320*	7
23200 23299 ARGILAS	110000		484000	2750
23200 CAOLIN				
URUGUAI	110000		484000	2750
	110000*		484000*	2750
23300 23399 SAL P. USO IND. E CULINARIO	30000		127000	681
23315 TRITURADO OU PENEIRADO				
BOLIVIA	30000		127000	681
	30000*		127000*	681
23400 23499 BORAX, TALCO, SIZ E OUTROS SAIS MINERAIS NATURAIS	48457998		88870751	463751
23406 MARNHEBITA				
ALEMANHA OCIDENTAL	215000		1604392	8600
BELGICA LUXEMBURGO	40000		298400	1600
ESTADOS UNIDOS	50000		392070	2108
FRANCA	350000		2374161	14000
	655000*		4869023*	86300

JANEIRO A DEZEMBRO

DISCRIMINAÇÃO DA EXPORTAÇÃO	QUANTIDADE		VALOR A BORO NO BRASIL	
	Kg	OUTRAS UNIDADES	C\$	US\$
23420 BARITA OU BARITINA				
BOLÍVIA	977200		31664195	16057
ESTADOS UNIDOS	18736000		31446119	168513
TRINÍDADE	2221998		36534611	199966
VENEZUELA	5867000		9836731	52803
	47882198*		80993728*	437409
23471 TALCO EM BRUTO OU PULVERIZAÇÃO P.FINA INDUSTRIAL				
PARAGUAI	800		8000	42
	800*		8000*	42
23800 23599 OUTROS MINERAIS NÃO METÁLICOS EM BRUTO, EXCETO CARVÃO, PETRÓLEO E PEDRAS PRECIOSAS	2137858		364170202	1964623
23800 ASFALTO E BETUME NATURAIS				
BOLÍVIA	900		10000	54
	900*		10000*	54
23833 QUARTZO EM LASCAS				
ALEMANHA OCIDENTAL	377500		19471028	105415
ESTADOS UNIDOS	327945		14444142	78258
FRANÇA	20100		897403	3286
JAPÃO	27000		2057130	11200
REINO UNIDO	442635		21512143	115425
	1195180*		57878646*	313584
23535 QUARTZO EM BRUTO, N.E.				
ALEMANHA OCIDENTAL	8288		11455604	62910
ARGENTINA	18		127400	700
ESTADOS UNIDOS	174746		98285301	526383
FRANÇA	1076		3767114	20210
JAPÃO	50		22675	125
REINO UNIDO	11943		14372394	77405
SUÍÇA	600		3811500	21000
	196713*		131841090*	708733
23537 QUARTZO PREPARADO, BLANKS				
ARGENTINA	5		275093	1512
	5*		275093*	1512
23545 OIAMANTES P. USO INDUSTRIAL				
ESTADOS UNIDOS	2	1966	23014078	122063
	2*	1966*	23014078*	122063
23549 ABRASIVOS NATURAIS EM BRUTO, N.E.				
URUGUAI	20000		130381	741
	20000*		130381*	741
23888 MICA OU MALACACHETA				
ALEMANHA OCIDENTAL	10605		2993798	16287
ESTADOS UNIDOS	677818		143303062	775903
ITALIA	4125		418275	2310
JAPÃO	29570		306159*	16723
MEXICO	200		93360	480
REINO UNIDO	1590		98591*	5340
	723908*		150856413*	817043
23899 MINERAIS NÃO METÁLICOS EM BRUTO, N.E. ALEMÁNHA OCIDENTAL	850		163481	893
	850*		163481*	893
23700 23799 MINERIO METÁLICOS E SEUS CONCENTRADOS, REFINADOS E METAIS	6115072571		15633570867	87899602
23701 HEMATITA				
ALEMANHA OCIDENTAL	1382928138		224344107*	12575165
ARGENTINA	67527124		91631736	593170
AUSTRÁLIA	14874240		22549624	120780
CANADÁ	137626344		253991578	1365212
ESTADOS UNIDOS	1429090424		2671134942	14943290
FRANÇA	122297959		226405204	1253658
ITALIA	51166776		105304423	566561
JAPÃO	371741192		738719215	4134259
PAÍSES BAIXOS	167990615		322025518	1894303
POLÓNIA	306385712		591266448	3363685
REINO UNIDO	677865472		1375876637	7525995
TCHECOSLOVÁQUIA	430961689		820444981	4711234
	5160285678*		94622791587*	53847312
23702 MAGNETITA				
ARGENTINA	79541242		107886901	592290
	79541242*		107886901*	592290

JANEIRO A DEZEMBRO

DISCRIMINAÇÃO DA EXPORTAÇÃO

	QUANTIDADE		VALOR A BORDO NO BRASIL	
	Kg	OUTRAS UNIDADES	C/\$	US\$
23732 SAUXITA				
ARGENTINA	1480000		7873330	43260
URUGUAI	850000		3584240	20365
	2050000*		11457560*	63625
23747 MINERIOS DE MANGANEZ				
ALEMANHA OCIDENTAL	8514000		226339526	1243393
ESTADOS UNIDOS	726340756		4853821562	27301220
FRANCA	9386210		64207254	314541
BOLIVIA	21085340		124649420	672766
REINO UNIDO	25613470		145414703	872755
TCHECOSLOVACIA	15418620		94938943	494431
	866318396*		5328371406*	29780106
23748 AMBLIGNITA				
ALEMANHA OCIDENTAL	50000		420455	2210
	50000*		420455*	2210
23754 XILITA				
BELGICA LUXEMBURGO	100000		23385006	128187
ESTADOS UNIDOS	850000		224987088	1224773
FRANCA	75000		20491056	112903
JAPAO	60000		15612010	84384
PAISES SAIXOS	25000		21086314	116205
REINO UNIDO	480000		114195377	616420
	1570000*		419757751*	2281874
23788 COLUMBITA				
ESTADOS UNIDOS	8452		8280286	12565
REINO UNIDO	3538		892154	3238
	12002*		2072440*	15804
23787 TANTALITA				
ESTADOS UNIDOS	117006		71670207	386492
	117006*		71670207*	386492
23770 BERILO				
ARGENTINA	16		4572	24
ESTADOS UNIDOS	3271900		209043797	1188858
FRANCA	880008		1371913*	73958
	3471916*		222767808*	1262840
23794 REFINADOS, REGIÕES E FRAGMENTOS DE ZINCO E SUAS LIGAS				
BELGICA LUXEMBURGO	725180		3625648	197475
PAISES SAIXOS	910000		4530080	247821
	1635180*		8175648*	445296
23790 CINZAS DE OURIVERIA				
REINO UNIDO	41151		399402	21753
	41151*		399402*	21753
23800 23899 MINERAIS PRECIOSOS E SEMIPRECIO SOB. EXCL. OURO	510348		322238740	1730945
23841 DIAMANTES EM BRUTO				
ESTADOS UNIDOS	8	8432	188961733	1008762
	8*	8432*	188961733*	1008762
23844 OPALAS EM BRUTO				
ESTADOS UNIDOS	84	84000	500*	27
	24*	24000*	500*	27
23851 DIAMANTES LAPIDADOS				
ESTADOS UNIDOS		1	40425	310
REINO UNIDO		16	1519273	8225
GUICA		4	41921	227
URUGUAI		2	164516	935
		23*	1786335*	9697
23854 OPALAS LAPIDADAS				
ESTADOS UNIDOS		150	170000	934
		150*	170000*	934
23860 ABATAS EM BRUTO				
ALEMANHA OCIDENTAL	194257	194257000	28274668	184266
ARGENTINA	7	7000	2667	14
ESTADOS UNIDOS	31630	31630000	1729337	9388
ITALIA	2108	2100000	304894	1650
JAPAO	31992	31992100	3385986	18346
PANAMA	10	1000	90	5
	259996*	259995900*	27698442*	153661

VIII — EXPORTAÇÃO POR MERCADORIAS, SEGUNDO OS PAISES DE DESTINO — 1960

JANEIRO A DEZEMBRO

DISCRIMINAÇÃO DA EXPORTAÇÃO	QUANTIDADE		VALOR A BORDO NO BRASIL	
	Kg	OUTRAS UNIDADES	D\$	US\$
23861 ABUAS MARINHAS EM BRUTO 6				
ALEMANHA SCIENTAL	46	46695	1900904	10225
ARGENTINA	423	419400	2354405	1424
INDIA	1	1000	188026	963
ITALIA	50	50000	19262	100
REINO UNIDO	1	1215	163620	909
	510*	518310*	2537217*	13621
23862 AMETISTAS EM BRUTO 6				
ALEMANHA SCIENTAL	11664	11663531	16406625	80078
ARGENTINA	18	1200	12611	63
CEILAS		300	7098	39
ESTADOS UNIDOS	10964	10964600	1032770	5662
FRANCA	501	501000	430264	2291
HONG KONG	7608	760000	3989830	20722
INDIA	11	11500	191460	981
INDIA PORTUGUESA	7	7000	179900	902
ITALIA	411	411004	183637	938
JAPAO	2924	2923600	3529670	19017
REINO UNIDO	8	7574	283320	1574
	34108*	34108099*	26316388*	140266
23883 CITRINHOS EM BRUTO 6				
ALEMANHA SCIENTAL	1091	1091555	17079588	90830
ARGENTINA		875	2002	11
ESTADOS UNIDOS	838	529733	688248	3782
FRANCA	5	6500	13058	684
INDIA	39	38500	883675	4602
ITALIA	57	57005	196348	991
JAPAO	32	32300	221130	1215
PANAMA	1	1000	100	2
REINO UNIDO	7	6928	277020	1539
	1762*	1761796*	19482474*	103680
23884 BRANQAS EM BRUTO 6				
ESTADOS UNIDOS	40	39965	101237	550
REINO UNIDO		280	21060	117
	40*	40245*	122297*	667
23885 OLHOS DE GATO EM BRUTO 6				
ESTADOS UNIDOS	6	6139	2123510	11475
	6*	6139*	2123510*	11475
23886 TOPAZIOS EM BRUTO 6				
ALEMANHA SCIENTAL	34	35000	1351448	7381
ESTADOS UNIDOS	616	618500	224528	1232
FRANCA	5	500	13928	75
PANAMA	2	1850	3276	18
REINO UNIDO		11	1980	27
	657*	656761*	1595152*	8733
23887 TURMALINAS EM BRUTO 6				
ALEMANHA SCIENTAL	188	180000	33856	184
ESTADOS UNIDOS	722	722397	443730	2419
HONG KONG	303	305000	1010084	5851
ITALIA	45	45000	17336	98
JAPAO	1	500	188	1
PANAMA	1	1033	32480	180
REINO UNIDO	1254*	1253930*	1537590*	8425
23889 PEDRAS SEMIPRECIOSAS OU FINAS, NATR., EM BRUTO, N.E. 6				
ALEMANHA SCIENTAL	73995	73996085	13382683	72071
ARGENTINA	71	71000	19050	108
AUSTRIA	100	100000	111605	591
ESTADOS UNIDOS	79483	79481645	11839697	64356
FRANCA		250	93023	499
HONG KONG	14008	14000000	1931516	10514
ITALIA	1963	1963001	600923	3102
JAPAO	40935	40935000	825288	45758
PANAMA	60	6050	4914	27
PERU	67	66500	42520	258
REINO UNIDO	216	216050	681600	3778
SUIÇA	1008	1000000	266480	1386
URUGUAI		180	471	3
URUGUAI SUL AFRICANA		180	471	3
	811899*	211890361*	37429920*	203219
23878 ABATAS LAPISABOAS 6				
PANAMA	1	761	18928	104
	1*	781*	18928*	104
23871 ABAS MANINHAS LAPISABOAS 6				
CHILE		31	42508	242
ESTADOS UNIDOS		332	506043	2711
FRANCA		128	165347	911
PANAMA	1	1145	407673	2248
PORTUGAL		8	8874	51
REINO UNIDO		826	298814	1637
URUGUAI SUL AFRICANA		10	54799	293
	1*	2880*	1484058*	8085

JANEIRO A DEZEMBRO

DISCRIMINAÇÃO DA EXPORTAÇÃO	QUANTIDADE		VALOR A BORDO NO BRASIL	
	Kg	OUTRAS UNIDADES	Dó	US\$
23872 AMETISTAS LAPIDADAS 6				
CHILE		49	20120	114
ESTADOS UNIDOS	5	4347	432186	2359
FRANCA		310	94017	518
PANAMA	8	1433	286827	1576
PORTUGAL		55	12006	69
REINO UNIDO		159	24628	131
UNIAO SUL AFRICANA		22	20946	112
	7*	6375*	590727*	4879
23873 CITRINOS LAPIDADOS 6				
CHILE		40	15578	88
ESTADOS UNIDOS	13	13160	1252065	6826
PANAMA	3	3784	318130	1748
PORTUGAL		174	78300	488
REINO UNIDO	7	6139	201110	1105
UNIAO SUL AFRICANA	23*	23267*	1065183*	10217
23874 GRANADAS LAPIDADAS 6				
ESTADOS UNIDOS		23	2768	15
FRANCA		100	48642	268
PANAMA		56	6915	38
REINO UNIDO	6	236	29048	164
		415*	88173*	485
23875 OLHOS DE SATO 6				
ESTADOS UNIDOS		48	4198	23
REINO UNIDO	6	57	31486	173
		105*	35684*	196
23876 TOPAZIOS LAPIDADOS 6				
ESTADOS UNIDOS		38	127563	678
REINO UNIDO	6	40	24388	134
		78*	151951*	812
23877 TURMALINAS LAPIDADAS 6				
CHILE		10	13428	76
ESTADOS UNIDOS	1	866	519088	2765
PANAMA		73	85480	148
REINO UNIDO		137	48413	280
UNIAO SUL AFRICANA		5	37658	202
	1*	1091*	644061*	3433
23879 PEDRAS SEMIPRECIOSAS OU FINAS, MATS., LAPIDADAS, N.E. 6				
CHILE		30	16188	98
ESTADOS UNIDOS	26	86191	3515513	19191
FRANCA	1	1094	252332	1363
LIGAS	22	22885	1237600	6800
PANAMA	1	283	42406	233
PARAGUAI		213	62818	359
REINO UNIDO	2	1839	156488	840
	52*	51935*	8283283*	28888
23891 CARBONASSO OU LAVRIAS 6				
ARTILHAS BRITANICAS		357	182230	9685
ESTADOS UNIDOS	6	29	188390	1024
		386*	2010620*	10709
24008 24999 METAIS COMUNS USADOS EM META LURGIA	32688300		458115291	2512382
24100 24199 FERRO E ACO E SUAS LIGAS	32676001		439202316	2496981
24101 FERRO FUNDIDO OU CUSA	14680000		183150387	672660
ARGENTINA	14680000*		123150357*	672660
24118 LINGOTES DE ACO	1481610		21038921	115566
ARGENTINA	1481610*		21032921*	115566
24121 BARRAS E VERSALHDES DE FERRO E ACO	6389192		126366714	694382
ARGENTINA	6389192*		126366714*	694382
24138 PLACAS E LAMINAS DE FERRO E ACO, DE MAIS DE 8MM DE ESPESSURA	1249297		22509833	123680
ARGENTINA	1249297*		22509833*	123680
24149 FORMAS PRIMARIAS, SEMI TRABALHADAS DE FERRO E ACO, N.E.	750000		13146315	72233
ARGENTINA	160		5600	30
PARAGUAI	750160*		13151918*	72263

JANEIRO A DEZEMBRO

DISCRIMINAÇÃO DA EXPORTAÇÃO	QUANTIDADE		VALOR A BORDO NO BRASIL	
	Kg	OUTRAS UNIDADES	D\$	US\$
24150 ANELÃO, CANTONEIRAS, PERFIS E OUTRAS FORMAS DE FERRO E AÇO, P. ESTRUTURAS				
ARGENTINA	2300229		148022451	513311
PARAGUAI	5500		962500	5149
	2305729*		148984951*	818460
24161 TIRAS E ARCOS DE FERRO E AÇO				
ARGENTINA	13		5625	30
	13*		5625*	30
24200 24299 CORRE E SUAS LIGAS	513		206000	1536
24269 CORRE TRABALHADO, N. E.				
PARAGUAI	513		206000	1536
	513*		206000*	1536
24900 24999 OUTROS METAIS COMUNS USADOS EM METALURGIA	5706		2626175	13065
24900 TUNGSTENIO OU VOLFRAMIO TRABALHADO				
ESTADOS UNIDOS	3706		2064107	10855
	3706*		2064107*	10855
24925 BISMUTO NAO TRABALHADO				
REINO UNIDO	2000		561900	3010
	2000*		561900*	3010
20000 20999 TEXTEIS, NATURAIS E ARTIFICIAIS	224028616		13168419121	72507341
20100 20199 Lã	105855		197941140	1065107
20105 GROGUA, EM BRUTO				
SUICA	20000		1400000	6800
	20000*		1400000*	6800
20109 Lã EM BRUTO, N. E.				
ESTADOS UNIDOS	20404		1581346	8695
PAISES BAIXOS	19402		1235118	6790
REINO UNIDO	4709		276889	1640
	46955*		3094053*	17133
20120 CARDABOAS OU PENTEAOA, INCL. TOPOS E MECHAS				
BELGICA LUXEMBURGO	20000		7590910	39490
ESTADOS UNIDOS	60207		24440021	130066
SUICA	309195*		116441850*	614530
20141 ESTOPA				
ESTADOS UNIDOS	43226		5742676	32023
	43226*		5742676*	32023
20145 DESEPEROICIOS OU REBIDUOS				
ALEMANHA OCIDENTAL	15792		2210303	11701
BELGICA LUXEMBURGO	99430		4261664	22671
ESTADOS UNIDOS	388921		41508995	231800
ITALIA	20256		0747740	15224
JAPAO	14624		0362074	12992
PAISES BAIXOS	132705		0286048	44730
POLONIA	28970		0259050	35560
	630706*		67606791*	374772
20150 EM FIO, P. BORRAR, CROCHE, TRICO E BEMEL BELGICA LUXEMBURGO	945		565819	3042
PARAGUAI	543		141690	755
	1508*		707509*	3797
20101 EM FIO, P. TECELAGEM				
ESTADOS UNIDOS	4965		8947469	16132
	4965*		8947469*	16132
20200 20299 OUTROS TEXTEIS ANIMAIS	197081		45310260	250739
20230 CRINA OU CABELO ANIMAL, NAO CARAOO SEM PENTEAOO				
ALEMANHA OCIDENTAL	15000		3191400	17304
PAISES BAIXOS	11100		0119207	11500
PORTUGAL	647		107616	1066
REINO UNIDO	11103		3346959	10306
	38050*		8045102*	40424
20260 CRINA E OUTROS PELOS BOVINARIOS, CARAOO OU PENTEAOOR				
ALEMANHA OCIDENTAL	30100		6050496	32014
ESPAÑA	2916		916960	5210
ESTADOS UNIDOS	25246		9543319	52020
FRANCA	1500		329616	1800
JAPAO	1000		342360	1800
PAISES BAIXOS	47224		12371302	66521

VIII — EXPORTAÇÃO POR MERCADORIAS, SEGUNDO OS PAISES DE DESTINO — 1960

225

JANEIRO A DEZEMBRO

DISCRIMINAÇÃO DA EXPORTAÇÃO	QUANTIDADE		VALOR A BORDO ND BRASIL	
	KG	OUTRAS UNIDADES	CR\$	US\$
PORTUGAL	1058		195536	1111
NEIHS UNIBO	3000		520689	2783
SUICA	4476		903499	4941
	116511*		31173857*	169008
28271 OESPENOCIBO BU NEIHOUBO DE PELOO FINBO				
ESTABO UNIBO	16000		2043185	14435
	16000*		2043185*	14435*
28275 NEIHOUBO DE CRINA E OUTRO PELOO ORDO ESTABO UNIBO	6000		273750	1500
REIHS UNIBO	528		9286	51
	6528*		803036*	1551*
28285 FIBO DE CRINA E OUTRO PELOO ONO	20000		3165000	17381
SUICA	20000*		3165000*	17321*
28388 28399 ALGODAO	113967657		3877310618	48585821
28381 EM NANA BU PLUMA				
ALEMANNIA OCIDENTAL	22897192		1998978284	10553236
AUSTNALIA	129596		18174694	61881
AUSTRIA	136018		10987618	59786
BELGICA LUXEMBURGO	7432694		556940184	2908781
CHINA CONTINENTAL	886467		74720083	409355
ESPANHA	6620795		687787167	3907680
ESTABO UNIBO	330590		26613955	143875
FRANCA	8723560		792301977	4320104
HONG KONG	5089951		355574259	1917290
HUNENIA	788956		74819277	436547
ITALIA	1858209		171921591	925154
JAPAO	14244177		1184125366	6388719
MALABIA E SINGAPURA	99978		5344806	28884
NORUEGA	39500		3343497	18442
PAISES BAIXOS	4441048		392632801	2155680
POLONIA	10483367		1010006903	5780012
PORTUGAL	324993		82721043	129089
REIHS UNIBO	7776399		630546059	3439231
RUSSIA	2849307		149825645	809190
SUECIA	333641		18934021	103431
SUICA	136050		9272544	80236
TAILANBIA	124516		13586377	739773
UNIAO SUL AFRICANA	149038		14184558	77301
URUGUAI	95398059*		3224622827*	45585857
28385 LINTERO				
ALEMANNIA OCIDENTAL	1470611		20991905	114524
BELGICA LUXEMBURGO	24510		723898	3855
CANADA	822752		5496684	29298
ESTABO UNIBO	4197319		87188334	469068
JAPAO	125455		777867	20166
PAISES BAIXOS	4590071		77646814	420496
REIHS UNIBO	2546271		67856541	365337
SUICA	396995		10717966	88377
UNIAO SUL AFRICANA	159577		4294471	93216
VENEZUELA	13733661*		276596880*	1504337
28311 ESTOPA				
BELGICA LUXEMBURGO	9745		627798	3440
	9745*		627798*	3440*
28317 NEIHOUBO				
ALEMANNIA OCIDENTAL	137803		7540783	41419
BELGICA LUXEMBURGO	41657		2801332	15226
CANADA	19898		2666532	1754
SINAMARCA	24852		1440042	7872
ESTABO UNIBO	140412		1460127	7953
FRANCA	21500		816024	4311
HONG KONG	56158		2608440	14032
ITALIA	31816		2468940	18722
JAPAO	915236		37739046	809263
PAISES BAIXOS	63294		3642896	19643
POLONIA	40000		3414488	19408
NEIHS UNIBO	671248		40157084	217539
UNIAO SUL AFRICANA	79362		3232691	17730
VENEZUELA	49146		1297681	6944
	2332428*		103984203*	595808
28335 FIOLEO DE ALBOBO				
CANADA	35078		281057	1331
ESTABO UNIBO	1686828		18617822	101898
	1721308*		19068879*	103229

JANEIRO A DEZEMBRO

DISCRIMINAÇÃO DA EXPORTAÇÃO	QUANTIDADE		VALOR A BORDO NO BRASIL	
	Kg	OUTRAS UNIDADES	C\$	US\$
	26356 EM FIO, CRO, NAO ALVEJ. E NAO MERCERIZADO	99978		28493720
ALEMANHA OCIDENTAL	51		11691	63
ANTILHAS BRITANICAS	18455		3518997	19160
BOLIVIA	20480		8439674	29476
CANADA	2500		438064	2408
CUBA	510200		84025296	464478
ESTADOS UNIDOS	2683		427276	2280
PARAGUAI	79488		16649411	90319
REINO UNIDO	500		1185828	5985
SUECIA	28078		6382378	35555
VENEZUELA	762897		142504972	778187
26360 EM FIO, ALVEJ. TINTO OU MERCERIZADO P. BOBAR COBER E SEMELMS.	95		38480	172
BOLIVIA	5225		1244536	6644
PARAGUAI	5380		1276936	6826
26371 EM FIO, ALVEJ. TINTO OU MERCERIZADO P. TECELAGEM OU CORDALHA	37		7623	41
ESTADOS UNIDOS	1014		702453	3829
HONG KONG	1479		642080	3511
PARAGUAI	3330		1372075	7381
26372 ALGODAO EM FIO, ALVEJ. TINTO OU MERCERIZADO, N.E.	827		156048	826
PARAGUAI	827		156048	826
26400 26499 LINHO	100		60970	335
26471 PARA TECELAGEM OU CORDALHA	100		60970	335
ARGENTINA	100		60970	335
26600 26699 OUTRAS FIBRAS VEGETAIS	108166310		4010856847	22408518
26621 JUTA EM BRUTO	70008		3319181	10358
JAPAO	180000		4943180	27585
REINO UNIDO	170000		8262251	45937
26629 JUTA, N.E.	59049		363280	1953
ESTADOS UNIDOS	59049		363280	1953
26649 RAMI, N.E.	22416		1099748	5931
VENEZUELA	22416		1099748	5931
26677 RUCHA DE RIRAL	480008		12468488	67956
CANADA	7969178		226151248	1361489
ESTADOS UNIDOS	70962		1019680	5376
ITALIA	5000		165689	903
PAISES BAIXOS	8405140		241804943	1338664
26679 RIRAL OU AGAVE, N.E.	150008		4974480	26460
AFRICA OCID. FRANC.	26688703		984814084	5424392
ALEMANHA OCIDENTAL	164940		7311285	40161
ARGENTINA	65000		2718520	14896
AUSTRIA	2543841		99352357	530878
BELGICA LUXENBURGO	608891		2114788	1358
CANADA	50000		2263853	12439
CHILE	249991		8501338	45341
COLOMBIA	350000		12969228	74788
DINAMARCA	9802934		375828874	1985293
ESTADOS UNIDOS	299969		11913863	65164
FINLANDIA	3207977		123383789	671503
FRANCA	1681320		57825582	338976
HUNGRIA	666046		23342352	1318037
ITALIA	3474998		150168266	803995
ISLANDIA	2474926		97575459	834141
MARROCOS	995970		32675639	183988
NORUEGA	2288125		823482635	4628843
PAISES BAIXOS	13523972		543220113	3182116
POLONIA	35000		1413768	7480
REINO UNIDO	820000		36808032	205207
RUMANIA	829986		9378943	80847
SUECIA	20000		589880	4078
SUICA	3199952		136136183	773204
TCHECOSLOVAQUIA	36125		137280	7681
URUGUAI	99589705		3759326780	21010833

VIII — EXPORTAÇÃO POR MERCADORIAS, SEGUNDO OS PAISES DE DESTINO — 1960

227

JANEIRO A DEZEMBRO

DISCRIMINAÇÃO DA EXPORTAÇÃO	QUANTIDADE		VALOR A BORDO NO BRASIL	
	Kg	OUTRAS UNIDADES	C\$	US\$
26700 26799 RAION	46416		2203139	12035
26710 BORRA BII RESIDUOS				
BELGICA LUXEMBURGO	5006		256446	1401
ESTADOS UNIDOS	1950		69258	383
PAISES BAIXOS	39461		1876743	10281
	46416*		2203139*	12035
26980 26999 BUTROS TEXTEIS, NATS. OU ARTS.	592497		34536139	192706
26941 TRAPES E DESPERDICIOS DE TECH. DE ALG				
ALEMANHA OCIDENTAL	16161		668280	3597
BELGICA LUXEMBURGO	18051		758757	4047
ESPAÑA	67355		2109027	11982
ESTADOS UNIDOS	19873		99891	657
FRANCA	73955		1842819	10094
ITALIA	63244		1706807	9038
REINO UNIDO	97529		3253456	17485
VENEZUELA	19595		507243	2592
	375763*		10946250*	59484
24945 TRAPES E DESPERDICIOS DE TECH. DE LA				
ESTADOS UNIDOS	211832		23352361	131919
ITALIA	983		28310	187
	212815*		23380671*	132076
26449 TRAPES E DESPERDICIOS DE TECI008 N.E.				
ESTADOS UNIDOS	3919		209218	1146
	3919*		209218*	1146
27000 27999 OLEOS, GORRURAS, GRAXAS E DERIVA				
DOS, DE ORIGEM ANIMAL E VEGETAL	64498645		5617788025	31304940
27200 27299 CERAS ANIMAIS	484499		78193081	413761
27200 DE ABELHA				
ALEMANHA OCIDENTAL	160000		31842762	166762
ESTADOS UNIDOS	288498		40289046	209519
PAISES BAIXOS	9000		1738613	9549
REINO UNIDO	27000		8122660	27931
	484498*		78193081*	413761
27300 27399 OLEOS VEGETAIS, EXCL. DIV. 560	52153104		2235146633	12174575
27316 DE COPAIBA				
ALEMANHA OCIDENTAL	1320		275244	1607
ESTADOS UNIDOS	36982		6272297	33983
FRANCA	918		159298	889
	39160*		6706839*	36372
27345 DE MAMBONA, PALMA CRISTI OU RICINO . .				
ALEMANHA OCIDENTAL	475000		28287600	160725
BELGICA LUXEMBURGO	35000		1491843	9071
CANADA	485080		18607326	101375
ESTADOS UNIDOS	31978928		949156224	5186458
FRANCA	16065645		643347118	3486182
PAISES BAIXOS	2120000		95701784	517855
POLONIA	780000		43913000	249500
URUGUAI	78566		5377086	32783
	41856211*		1786080715*	9713943
27351 DE OTICICA				
ALEMANHA OCIDENTAL	190000		9073898	58889
AUSTRALIA	6000		176633	1008
BELGICA LUXEMBURGO	145000		6480429	36968
CHILE	1200		139490	768
DINAMARCA	3600		183358	1635
ESPAÑA	20000		1360695	7889
ESTADOS UNIDOS	6760113		304182985	1663344
FRANCA	935000		43068407	236312
ITALIA	45000		2257910	13795
PAISES BAIXOS	343200		14181688	78689
PORTUGAL	1000		60684	344
REINO UNIDO	582880		24331154	133663
SUECIA	10000		720774	4733
SUICA	20000		1219319	6703
	9069393*		407437266*	2238441
27399 OLEOS VEGETAIS, N.E.				
ALEMANHA OCIDENTAL	45220		1657180	8983
ARGENTINA	2860		125986	675
ESTADOS UNIDOS	1139120		33099548	175955
FRANCA	1140		41999	216
	1188340*		34921813*	185799

JANEIRO A DEZEMBRO

DISCRIMINAÇÃO DA EXPORTAÇÃO	QUANTIDADE		VALOR A BORDO NO BRASIL	
	Kg	OUTRAS UNIDADES	C\$	US\$
27400 27499 CERAS VEGETAIS	11941051		3304440311	13716604
27410 DE CARNAUBA				
ALEMANHA OCIDENTAL	1280690		385933870	2227390
ARGENTINA	10480		3855923	21113
AUSTRÁLIA	254600		69584794	393440
ÁUSTRIA	31050		8278101	44858
BÉLGICA LUXEMBURGO	48150		15697833	81516
CANADÁ	37430		9265635	50260
CHILE	47890		15341057	84520
CHINA CONTINENTAL	540		154873	825
FORMOSA	540		149075	801
DINAMARCA	43020		11749437	64839
EGITO	7650		2124251	11385
ESPANHA	47239		14769971	83921
ESTADOS UNIDOS	6020687		1679713341	949978
FILIPINAS	14361		4439012	23964
FINLÂNDIA	2970		800772	4840
FRANÇA	336130		91417811	525646
GRÉCIA	6967		1950549	10629
HUNGRIA	59089		19923254	113572
ÍNDIA	42068		10217064	61799
IRLÂNDIA	4950		1350377	7261
ITALIA	175730		55249712	306673
IUGOSLÁVIA	2970		771901	4149
JAPÃO	144180		41805862	234420
LIBANO	270		74485	433
MÉXICO	813		246930	1392
NORUEGA	15892		6176286	33469
NOVA ZELÂNDIA	15274		4959237	27153
PAÍSES BAIXOS	235670		64516470	339024
PÉRSIA	690		191362	1110
PERU	180		60212	326
PORTUGAL	40280		12177223	70052
QUÊNTIA	990		280757	1468
REINO UNIDO	1459640		395782418	2281670
SUECIA	92240		32345880	192170
SUÍÇA	89730		28434061	137425
TCHECOSLÓVÁQUIA	119570		40854655	232231
UNION SUL AFRICANA	365080		95998612	535845
URUGUAI	3760		1105035	6971
VENEZUELA	20882		5852153	34899
	11090322*		*3133667132*	17701628
27430 DE OURICURI, LICURI OU URICURI				
ALEMANHA OCIDENTAL	1016		210202	1142
CHILE	990		252252	136
ESTADOS UNIDOS	713730		142265067	776358
FRANÇA	3060		329694	2899
HUNGRIA	63080		12503594	71035
PAÍSES BAIXOS	540		103704	572
PARAGUAI	970		19480	102
REINO UNIDO	69500		1399558*	76445
TCHECOSLÓVÁQUIA	2160		414832	2357
URUGUAI	683		182670	1038
	855729*		*170477004*	933334
27490 CERAS VEGETAIS, N.E.				
ITALIA	5000		304175	1658
	5000*		*304175*	1658
28000 28999 COMBUSTÍVEL, LUBRIFICANTES, ÓLEOS MINERAIS E SEUS PRODUTOS	647368438		1278715738	1280556*
28100 28199 PETRÓLEO EM BRUTO, SEMI REFINADO	587357709		1190667900	11906679
28100 EV BRUTO OU CRU				
ANTILHAS HOLANDESES	521620099		1058827480	10588274
PAÍSES BAIXOS	18340000		39900000	3990008
REINO UNIDO	15880000		30780000	3078008
TRINIDAD	31597610		61160590	6116059
	567357709*		*1190667900*	11906679
28400 28499 GAS OIL, DIESEL OIL E OUTROS ÓLEOS COMBUSTÍVEIS	60085188		87702557	897007
28440 ÓLEO P. FORNOS OU CALDEIRAS DE VAPOR, FUEL OIL				
ANTILHAS HOLANDESES	299548		1614557	36127
ESTADOS UNIDOS	59785640		86080800	8608080
	60085188*		*87702557*	897007
28580 28599 ÓLEOS E GRAXAS LUBRIFICANTES	541		30795	171
28570 GRAXAS LUBRIFICANTES, N.E.				
ARGENTINA	540		30159	168
PARAGUAI	1		636	3
	541*		*30795*	171

JANEIRO A DEZEMBRO

DISCRIMINAÇÃO DA EXPORTAÇÃO	QUANTIDADE		VALOR A BORDO NO BRASIL	
	Kg	OUTRAS UNIDADES	C\$	US\$
28600 28699 VAPELINAS, PARAFINA E CERAS . . .	5000		314486	1711
28662 CFRA MONTANHA, DO MONTE OU DE LINHITA, ITALIA	5000		314486	1711
	5000*		314486*	1711
40000 40999 CLASSE 4 REGENEROS ALIMENTICIOS E BEBIDAS				
40000 40999 BEBIDAS	1P0803		28335279	168805
40100 40199 REFRIGERANTES	4920		291580	1592
40188 ARUA TONICA LITRO				
	4920	10800	291500	1592
	4920*	10800*	291500*	1592
40400 40499 VINHOS, EXCL. MEDICINAIS	4255		314618	1707
40485 BRANCOS, EM GARRAFAS LITRO				
	675	675	34069	188
	32	32	2680	14
	707*	707*	36749*	202
40415 TINTOS, EM GARRAFAS LITRO				
	1575	1575	79494	438
	698	698	49428	261
	2273*	2273*	128919*	699
40425 VINHOS DO PORTO, MASCATEL, MADEIRA E OUTROS VINHOS LICORADOS OU SE SOBREMESA EM GARRAFAS				
	99	99	8090	43
	99*	99*	8090*	43
40431 CHAMPAGNE LITRO				
	450	450	55320	300
	144	144	20950	111
	594*	594*	76270*	411
40434 VINHOS EFFERVESCENTES, N. E. EM GARRAFAS PAISES BAIXOS	450	450	54690	300
	450*	450*	54690*	300
40455 VERMOUTH E SEMELHES, EM GARRAFAS LITRO PARAGUAI	132	132	9980	52
	132*	132*	9980*	52
40500 40599 OUTRAS BEBIDAS ALCOOLICAS, NAO FERMENTADAS	171628		27729161	157526
40511 AGUARDENTE DE CANA LITRO				
	551	600	14711	80
	551*	600*	14711*	80
40517 AGUARDENTE DE UVA, EM GARRAFAS E GARRAFÕES LITRO				
	169173	200000	27632000	157000
	169173*	200000*	27632000*	157000
40520 BRANDY, KIRBCK, RUM E SEMELHES ALEMANHA OCIDENTAL	1892	2200	81480	448
	1892*	2200*	81480*	448
40599 BEBIDAS ALCOOLICAS, NAO FERMENTADAS N.E. LITRO				
	12	12	1050	6
	12*	12*	1050*	6
41000 41999 PRODUTOR DE MATASOLOS E CACA . .	19525579		2478781742	13884103
41000 41099 CARNE FRESCA, FRIGORIFICADA OU CONGELADA	8678549		750844059	4189902
41001 DE FRI, CONGELADA				
	731208		68124591	373547
	1555737		132853243	7728534
	274926		58566789	323324
	217117		18722589	102259
	1126396		92080182	504607
	10000		897680	5108
	970235		83257811	483703
	484645		40319419	221841
	616635		72315025	397308
	5493899*		567437169*	3183223

JANEIRO A DEZEMBRO

DISCRIMINAÇÃO DA EXPORTAÇÃO	QUANTIDADE		VALOR A BORDO NO BRASIL	
	Kg	OUTRAS UNIDADES	Dó	US\$
41005 DE BOI, RESFRIADA				
REINO UNIDO	180000		9311944	50315
	180000*		9311944*	50315
41020 DE PORCO				
REINO UNIDO	907		104160	560
	907*		104160*	560
41081 LINGUAS				
BELGICA LUXEMBURGO	10030		1218058	6480
FRANCA	10000		1198080	9033
ITALIA	178000		19648426	106581
PAISES BAIXOS	261746		32006920	172649
REINO UNIDO	13678		1319428	7809
SUICA	49000		5391145	29068
	522654*		60742051*	330952
41089 VISCERAS E OUTROS				
VIUDAR, N.E.				
ALEMANHA OCIDENTAL	19000		1247603	6750
ANTILHAS HOLANDESES	5000		386400	2100
FRANCA	302014		7554635	46120
ITALIA	69095		2539521	13871
PAISES BAIXOS	72083		4765436	86341
PORTUGAL	4800		310347	1763
REINO UNIDO	1567691		93631909	505834
	2044673*		110435931*	602779
4109* CARNES FRESCAS, FRIGORIFICADAS OU CONGELADAS, N.E.				
JAPAO	14964		408937	2095
REINO UNIDO	101452		2363067	12970
	116416*		2772004*	15073
41100 41199 CARNES RECAS, SALGADAS E DEFUMADAS, NÃO ENLATADAS	83818		20785343	121977
41101 PRESUNTOS				
ANTILHAS HOLANDESES	217		35638	193
	217*		35638*	193
41109 DE PORCO, DEFUMADA				
ANTILHAS HOLANDESES	1765		257258	1394
	1765*		257258*	1394
41121 DE BOI OU VITELA, SECA OU CHARQUE				
ESTADOS UNIDOS	1000		185000	1008
PORTUGAL	500		79200	450
	1500*		264200*	1450
41151 VISCERAS E OUTROS				
VIUDAR, RECOS				
ESTADOS UNIDOS	1671		1051201	5805
ITALIA	1596		868696	4707
PAISES BAIXOS	19		12740	78
PORTUGAL	73854		18014043	106830
SUETA	2915		276450	1508
	80055*		202223129*	118912
41153 VISCERAS E OUTROS				
VIUDAR, SALGADOS E EM SALMOIRA				
ALEMANHA OCIDENTAL	281		5124	28
	281*		5124*	28
41200 41299 CARNES E CARNES PREPARADAS, ENLATADAS OU NÃO	9030907		1365431611	7698703
41224 DE BOI, ENLATADA				
ALEMANHA OCIDENTAL	65320		9621020	47747
ANTILHAS BRITANICAS	6532		1099376	5483
ANTILHAS HOLANDESES	40800		8354891	35389
BELGICA LUXEMBURGO	121656		15847128	86843
BOLIVIA	430		6000	381
ESTADOS UNIDOS	3255645		457955737	2621806
FILIPINAS	334557		52214599	284983
JORDANIA	2262		3574946	19386
LIBERIA	3266		456107	8507
MALTA	4082		637919	3478
PAISES BAIXOS	398409		52515329	894080
REINO UNIDO	3087624		548145551	3103409
	8141183*		1148482076*	6505624
41225 PRESUNTOS ENLATADOS	394330		69197243	373960
REINO UNIDO	394330*		69197243*	373960

JANEIRO A DEZEMBRO

DISCRIMINAÇÃO DA EXPORTAÇÃO	QUANTIDADE		VALOR A BORDO NO BRASIL	
	Kg	OUTRAS UNIDADES	US\$	US\$
41261 LINGUAS ENLATADAS				
REINO UNIDO	495394		147752292	816191
	495394*		147752292*	816191
41300 41399 EXTRATOR E PREPARAÇÕES DE CARNE ENLATADOS OU NAO	342088		316489607	1746213
41300 EXTRATOS				
ALEMANHA OCIDENTAL	1878003		99780028	542221
AUSTRIA	22657		20960940	113691
ESPAÑA	5090		5122394	29180
ESTADOS UNIDOS	33414		30797874	169172
FRANCA	71122		64815568	350896
IRLANDA	5497		4893447	29763
ITALIA	8534		8711181	66734
PAISES BAIXOS	57509		54484047	297284
SUICA	30482		26924128	147392
	342088*		316489607*	1746213
41900 41999 OUTROS PRODUTOS DE MATADOURO E CACA	1390217		28231122	137288
41903 RANGUE RECO OU PULVERIZADO				
ALEMANHA OCIDENTAL	90000		1671234	9114
AUSTRIA	236440		4383821	13846
BELGICA LUXEMBURGO	25400		420890	2190
FINLANDIA	30000		591360	3360
PAISES BAIXOS	899415		16379536	98117
SUICA	188968		1584881	8671
	1390217*		28231122*	137288
42000 42999 PRODUTOS DE PEÇA	1285559		328407696	1822301
42000 42099 PEIXES FRESCOS, FRIGORIFICADOS OU CONGELADOS	2268		282100	1558
42000 PEIXES FRESCOS, FRIGORIFICADOS OU CONGELADOS, INCL. LEVEMENTE SALGADOS ESTADOS UNIDOS	2268		282100	1558
	2268*		282100*	1558
42200 42299 CRUSTACEOS E MOLUSCOS FRESCOS, SECOS, SALGADOS, DEFUMADOS, NAO ENLATADOS	1196661		327221858	1816882
42203 LAGOSTA, FRESCA, FRIGORIF. OU CONGELADA				
ALEMANHA OCIDENTAL	300		45150	888
ARGENTINA	1390		202288	1111
ESTADOS UNIDOS	1194571		326964331	1814466
	1196461*		327221683*	1815887
42231 CAMARÃO, RECO, SAL. E EM SALMOURA	200		10175	55
PERU	200*		10175*	55
42400 42499 PEIXES ENLATADOS	5895		708680	3832
42475 BAROINHA	2895		295100	1572
PARAGUAI	3008		413580	2260
URUGUAI	3695*		708680*	3832
42500 42599 CRUSTACEOS E MOLUSCOS ENLATADOS	735		195058	1037
42501 CAMARÃO				
CANADA	368		89677	474
TRINIDAD	367		103382	563
	735*		195058*	1037
43000 43999 OUTROS PRODUTOS ANIMAIS	168575		6412940	34862
43200 43299 LATICINIOS	12555		1317371	6991
43210 LEITE CONDENSADO				
PARAGUAI	6843		488100	2601
	6243*		488100*	2601
43221 LEITE RECO EM PO				
PARAGUAI	4958		703851	3730
	4958*		703851*	3730
43250 QUEIJO				
PARAGUAI	204		34680	186
	204*		34680*	186

JANEIRO A DEZEMBRO

DISCRIMINAÇÃO DA EXPORTAÇÃO	QUANTIDADE		VALOR A BORDO NO BRASIL	
	Kg	OUTRAS UNIDADES	Cz\$	US\$
43270 BORVETES, POS P. BORVETEB E PREPARACOES BEMELHS., CONTENDO LEITE E OVOS	1150 1150*		90740 90740*	474 474
43430 DE ABELHAS, CENTRIFUGADO	85060 85060*		2282351 2282351*	12128 12128
43400 43499 MEL	156020		5095569	27871
NRUEGA	27000		1817296	8621
REINO UNIO	4000 31000*		145440 1662736*	806 9427
43499 MEL, N.E.	9960 30000 39960*		251562 898920 1150482*	1366 4950 6316
REINO UNIO				
GUICA				
44880 44999 CEREAIS E SEUS PRODUTOS	10360995		79516243	435882
44008 44099 ARROZ	433580		5211611	88091
44019 ARROZ SEM CARCA, N.E.	183380 183390*		1680080 1680080*	8851 8851
BOLIVIA				
44030 QUIRERA OU MEIO ARROZ	30000 380600 330000*		375080 3156611 3531611*	1959 17281 19240
BOLIVIA				
REINO UNIO				
44288 44299 MILHO	9927220		74291932	407723
44285 MILHO EM GRAO	420000 1016000 290600 5573620 9927220*		3191318 7728080 2131584 42061116 74291932*	17317 42009 112279 232127 407723
ALEMNHA OCIDENTAL				
GUINAMARCA				
PAISES BAIXOS				
REINO UNIO				
44800 44899 PREPARACOES DE CEREALIO	193		12700	68
44851 BOLACHAS, BOLACHINHAS E BISCOITOS	45 45*		10580 10580*	56 56
PARAGUAI				
44861 CARQUINHAS DE SORVETE	150 150*		2880 2280*	12 12
PARAGUAI				
45000 45999 FRUTAS E SEUS PRODUTOS	402154952		8875612366	26448437
45800 45099 LARANJAS	112488655		1115544562	6089494
45018 PERA	35000 14556780 289300 780000 5783950 1792900 26488700 453000 JAPAO NRUEGA PAISES BAIXOS REINO UNIO SUECIA SUICA U.R.O.S.	1000 415908 5980 80000 162970 50940 756820 19000 150 64159 708858 875517 45400 280000 8080 58500	443520 149212930 3299421 6160080 5055681 22910230 665605964 4239197 57187 30938854 230669375 293704212 20274031 3246080 26830440 108136422*	2580 810845 18040 31889 879452 136172 1436689 25318 315 175742 1298869 1564052 114573 23108 147428 6848927
ALEMNHA ORIENTAL				
ALEMNHA OCIDENTAL				
ANTILHAS HOLANDEBAS2				
ARGENTINA				
BELGICA LUXEMBURG				
FINLANDIA				
FRANCA				
IRLANDA				
JAPAO				
NRUEGA				
PAISES BAIXOS				
REINO UNIO				
SUECIA				
SUICA				
U.R.O.S.				
45820 DA BAHIA	140000 780000 840000*	4000 20000 24000*	1255200 6105840 7361040*	6728 33609 48328
ALEMNHA OCIDENTAL				
REINO UNIO				
45899 LARANJAS, N.E.	16485 16485*	471 471*	47180 47180*	247 247
ARGENTINA				
45108 BAQUA				
CACHO				
45188 45199 BANANAS	241944920		858979379	4561068

JANEIRO A DEZEMBRO

DISCRIMINAÇÃO DA EXPORTAÇÃO	QUANTIDADE		VALOR A BORDO NO BRASIL	
	Kg	OUTRAS UNIDADES	D\$	US\$
ARGENTINA	203686090	10180304	610564777	3239280
ITALIA	1266890	6344	10544554	58165
REINO UNIDO	4416160	220808	19576687	73991
URUGUAI	32655800	1632790	218293361	1109632
	241944920*	12097246*	858979379*	4561068
45300 45399 OUTRAS FRUTAS FRESCAS	19751336		139803796	720503
45300 GRAPE FRUITS, POMELO CAIXA				
ALEMANHA OCIDENTAL	373975	10685	4274805	26318
BELGICA LUXEMBURGO	87500	2500	840150	4620
FINLANDIA	58800	1680	906690	5117
HOLANDA	3500	100	44352	252
PAISES BAIXOS	45150	1890	429241	2709
REINO UNIDO	1525300	43580	14357120	82431
	2094225*	59335*	20910066*	121447
45310 LIMÕES CAIXA				
ALEMANHA OCIDENTAL	70000	2000	627680	3360
ARGENTINA	26250	750	150000	735
	96250*	2750*	777680*	4095
45320 TANGERINAS OU BERGAMOTOS CAIXA				
PAISES BAIXOS	175000	5000	2335580	12608
REINO UNIDO	81830	2338	834966	4579
	256830*	7338*	3170466*	17179
45351 ABACATES ARGENTINA	8640		114080	606
REINO UNIDO	469		10830	587
	13249*		22030*	1193
45352 ABACAXIS ALEMANHA OCIDENTAL	2275500		22987432	116343
ARGENTINA	14059964		83245239	416983
URUGUAI	215340		2510733	13381
	16550804*		108743404*	545707
45354 ANANAS ALEMANHA OCIDENTAL	185000		1113080	6000
ARGENTINA	680782		4447617	28732
URUGUAI	31716		348696	1762
	737498*		5909313*	30494
45370 MORANGOS REINO UNIDO	1000		56117	318
	1008*		56117*	318
45399 OUTRAS FRUTAS FRESCAS, N.E. ARGENTINA	1480		14800	78
	1480*		14800*	78
45409 45499 CACOS, AMENDOAS E OUTRAS NOZES COMESTIVEIS, EXCL. NOZES USADAS PRINCIPALMENTE P. EXTR. DE OLEOS	27350217		2696295369	14728886
45431 CASTANHAS DO PARA, COM CARCA ALEMANHA OCIDENTAL	2911944		219477197	1805196
BELGICA LUXEMBURGO	32512		3112020	17188
CANADA	681736		49860037	274679
FINLANDIA	50800		3265836	17982
ESTADOS UNIDOS	7294898		584970160	3234288
ITALIA	2500		327680	1800
REINO UNIDO	10875700		762882245	4158934
TRINIDAD	1500		128928	675
	21851590*		624024020*	8898705
45433 CASTANHA DO PARA, SEM CARCA ALEMANHA OCIDENTAL	30300		7448586	47119
AUSTRALIA	43380		7180702	39726
CANADA	171000		37769284	203118
ESTADOS UNIDOS	2507320		534957018	8925681
PORTUGAL	3000		813883	466
REINO UNIDO	1786920		403382077	8173204
	4541920*		991551470*	5395206
45441 CASTANHAS DE CAJU ARGENTINA	99585		11871797	62788
ESTADOS UNIDOS	568722		64329583	381351
SUICA	3900		380499	1938
	672207*		76581879*	416031
45446 CACAO ARGENTINA	284500		4138000	26344
	284500*		4138000*	26344

JANEIRO A DEZEMBRO

DISCRIMINAÇÃO DA EXPORTAÇÃO	QUANTIDADE		VALOR A BORDO NO BRASIL	
	Kg	OUTRAS UNIDADES	C\$	US\$
45600 45899 FRUTAS EM CONSERVA.	333279		26146290	137430
45615 CASTANHAS DE CAJU, TORRADAS, COM RAL.				
ALEMANHA OCIDENTAL.	624		178462	953
ARGENTINA	21399		6240893	32615
ESTADOS UNIDOS	60335		7748063	42435
URUGUAI	640		204514	1069
	82998		14372032	77071
45619 FRUTAS CONSERVADAS, INTEIRAS OU EM PEDAÇOS, ACUCARADAS OU NÃO, N.E.				
ARGENTINA	285464		9160800	46382
BELGICA LUXEMBURGO.	516		19800	110
CANADA	936		36143	198
ESTADOS UNIDOS	234		34316	189
PARAGUAI	2280		101760	545
URUGUAI	6227		344436	1893
	215657		9697255	49317
45641 AMEIXAS EM DOCES E RELEIAB.				
PARAGUAI	216		10350	55
	216		10350	55
45647 BANANAS EM DOCES E PASTAS				
PARAGUAI	150		6000	32
SUICA	24		1214	7
	174		7214	39
45646 FIGOS EM DOCES E SELEIAB.				
PARAGUAI	300		12600	67
	300		12600	67
45649 GOIABAS EM DOCES E RELEIAB.				
ALEMANHA OCIDENTAL.	434		28385	153
ARGENTINA	2477		245700	1350
BELGICA LUXEMBURGO.	126		8832	48
FRANCA	4800		251375	1415
PARAGUAI	3362		89310	477
SUECIA	120		6881	44
URUGUAI	756		49887	273
	11069		680290	3760
45651 MARMELAS EM DOCES E SELEIAB.				
PARAGUAI	360		14760	79
	360		14760	79
45657 PÊSSEGOS EM DOCES E SELEIAB.				
PARAGUAI	300		7580	40
	300		7500	40
45659 DOCES, SELEIAB E PASTAS DE FRUTAS, N.E.				
ARGENTINA	6600		410480	1870
PARAGUAI	2675		110014	582
REINO UNIDO	12930		823875	4550
	22205		1344289	7002
45700 45799 FARINHAS DE FRUTAS.	332612		37692942	802505
45710 DE BANANAS.				
ALEMANHA OCIDENTAL.	92529		10401146	85988
ESTADOS UNIDOS	131786		14045580	75968
JAPAO	3517		486533	2657
	227832		24933259	134537
45730 DE COCO, COCOS RALADOS				
ARGENTINA	184580		12748183	67907
BOLIVIA	100		5500	29
PARAGUAI	100		6000	32
	184780		12759683	67968
45800 45899 OUTRAS PREPARAÇÕES DE FRUTAS.	34033		1150028	6151
45881 SUCO DE ARACAZI				
ARGENTINA	30003		943420	4988
URUGUAI	30195		10248	56
	30195		953668	5044
45822 SUCO DE UVA				
PARAGUAI	23		1080	5
	23		1000	5
45830 LEITE DE COCO				
URUGUAI	3750		168960	960
	3750		168960	960

VIII — EXPORTAÇÃO POR MERCADORIAS, SEGUNDO OS PAÍSES DE DESTINO — 1960

235

JANEIRO A DEZEMBRO

DISCRIMINAÇÃO DA EXPORTAÇÃO	QUANTIDADE		VALOR A BORDO NO BRASIL	
	Kg	OUTRAS UNIDADES	C\$	US\$
4588* OUTRAS PREPARACOES DE FRUTAS, N. F., PARAGUAI.	65 65*	65 65*	26400 26400*	142 142
46008 46099 ACUCAR, CACAU, CAFE, CHA, ESPECIARIAR E DERIVADOR.	1958418660		79995871121	876846785
46000 46099 ACUCAP E SUAS PREPARACOES	770975852		10136060170	57816760
48002 CRISTAL				
BOLIVIA	224400		3053700	16363
CEILAO	9675522		108318804	714234
COREIA DO SUL	1080018		13578576	74688
ESTADOS UNIDOS	8358		159345	839
FRANCA	32593796		388907487	2430676
PORTUGAL	25554397		345741893	1966871
	690566491*		8567599210*	5203591
48083 OEFMFRARA				
BELGICA LUXEMBURG	38768947		486124794	2559973
CEILAO	76289163		9400388218	5080457
CHILE	78771775		1020648324	5446550
COREIA DO SUL	10281203		138556945	761073
ESTADOS UNIDOS	89533943		1027365478	10767287
FRANCA	47691018		569262156	3343691
JAPAO	244329397		2939419604	146911617
MARROCOS	23844695		872967392	1578814
NORUEGA	8925000		109538550	622380
PAISES BAIXOS	2133558		23519536	146898
POLONIA	10186308		113862549	702855
PORTUGAL	298525		4145830	23556
REINO UNIDO	13411169		155639214	880328
URUGUAI	55599867		641932288	862965
	699984568*		9262293868*	52526544
48084 MARCAVA				
REINO UNIDO	1930301 1930301*		16074885 16074885*	85102 85102
48085 GLICOSE DE MILHO, PARAGUAI.	276 276*		7659 7659*	41 41
48088 CONFEITOS E BALAS, PARAGUAI.	2129 2129*		184323 184323*	980 980
4809* OUTRAS PREPARACOES DE ACUCAR, N. E., PARAGUAI.	2087 2087*		99525 99525*	502 502
48188 48199 CAFE E SUAS PREPARACOES	1009138940		59376992941	712714373
48118 EM GRAO				
AFRICA OCIO, FRANCO	7500	125	314564	4139
ALBANIA	147120	2482	8911448	107681
ALEMANHA BIENTAL	14847790	247463	908198694	10902281
ALEMANHA SCIENTAL	48088390	801473	8983060940	35218785
ANDORRA	14340	239	808772	9927
ARTILHAS HOLANDEBAS	20700	345	1054424	13874
ARCELIA	681200	10020	23932398	313984
ARGENTINA	27841800	464030	345336370	16030135
AUSTRALIA	444000	7400	27345570	325325
AUSTRIA	3340020	55667	197824697	284366
BELGICA LUXEMBURG	21525480	358758	82103594	14464509
CANADA	17613820	293554	1059185937	12809403
CHILE	4782140	78369	272934588	3215006
CHINA CONTINENTAL	99960	1666	5644627	74221
CHIPRE	835920	13932	38322478	485166
DINANARCA	31836600	530310	178919096	22370734
ESPAHA	7665790	127763	458251199	5478162
ESTADOS UNIDOS	562894560	93815763	378543267	40283740
FILIPINAS	69780	1163	5623686	47698
FINLANDIA	23895060	398251	343944784	15710261
FRANCA	34627800	577130	1756775671	21082157
GIBRALTAR	1286840	20114	52418130	632322
GRECIA	4462740	74379	136718040	2832146
HONG KONG	2480000	40000	160775910	1786399
HUNGRIA	1289060	20151	71161788	883742
IRLANDIA	10200	170	681179	7577
ISLANDIA	1458000	24300	8230707	1822242
ISRAEL	1689120	28152	111100850	1236863
ITALIA	43162140	719369	2502851367	38898347
IOBOSLAVIA	8325120	138758	506870391	6096172
JAPAO	2564400	42740	136718040	1932446
JORDANIA	440700	6813	18726256	216031
LIBANO	3715860	61931	163968048	1983743
MALTA	22500	375	1148850	12765
MARROCOS	1278060	213016	5020116	69599
MOZAMBIQUE	67680	1128	3968388	4602
NORUEGA	24662460	411041	532555773	18410906

VIII — EXPORTAÇÃO POR MERCADORIAS, SEGUNDO OS PAISES DE DESTINO — 1960

JANEIRO A DEZEMBRO

DISCRIMINAÇÃO DA EXPORTAÇÃO

QUANTIDADE

VALOR A BORDO NO BRASIL

DISCRIMINAÇÃO DA EXPORTAÇÃO	QUANTIDADE		VALOR A BORDO NO BRASIL	
	Kg	OUTRAS UNIDADES	Cd\$	US\$
NOVA ZELANDIA	21180	353	1270349	15738
PAISES BAIXOS	16799880	279998	1000843137	12126937
PARSIA	480000	800	32093100	356590
PERSIA	6000	100	250800	300
POLONIA	3103740	51729	202711527	2410466
REINO UNIDO	9677640	161294	579455339	6801132
ROESIA NIASSALANDI	24900	415	1473712	1730
RUMANIA	682980	11383	42179726	554996
SIRIA	1303500	21725	58126228	682669
SUPCIA	52072260	867871	3252871665	38656522
SUIÇA	2891100	48185	177400500	2137780
TANGER	795900	12365	34121018	421399
TCHECOSLOVAQUIA	2443860	40731	146002333	1762535
TUNISIA	489020	6817	19163352	235208
TURQUIA	436080	7268	24029190	266891
UNIO SUL AFRICANA	4091820	68197	228644605	2708758
URUGUAI	1155000	19250	59494970	696725
U.R.S.S.	15080000	250000	942387750	10470975
	100913890*	168189835	5976992941*	712714373
4620* 46299 CACAU	149393708		8295065860	94195313
4620* EM BUENDIAS				
ALEMANHA OCIDENTAL	12399360		578499130	7828140
ARGENTINA	4871940		202534350	3360175
BELGICA LUXEMBURGO	1085900		46382980	539697
CANADA	794880		37400500	425232
CHILE	75000		42180000	55500
DINAMARCA	130080		5795664	69818
ESTADOS UNIDOS	54447150		2409985278	28873781
FRANCA	635040		292406990	330593
HUNGRIA	3570040		165219468	2092138
ITALIA	2225220		96810410	1192096
IUGOSLAVIA	1518660		75615480	928558
JAPAO	948880		47031114	561234
NORUEGA	472920		23427738	269997
PAISES BAIXOS	19162260		894619456	10314210
PARAGUAI	6000		402500	2156
POLONIA	7699410		360732899	4502779
REINO UNIDO	17433060		82694748	938690
RUMANIA	842940		42461486	490171
SUECIA	58380		2846700	31630
TCHECOSLOVAQUIA	7466760		347982900	4818915
TURQUIA	559440		31639320	351548
UNIO SUL AFRICANA	25020		1191420	13238
URUGUAI	90840		5188596	58271
U.R.S.S.	4687260		227324520	252588
	125456670*		5799244650*	69181395
4621* FM PRODUO OU SEM ACICAR				
ESTADOS UNIDOS	1273532		369777300	369773
PARAGUAI	7200		242700	1763
	1280732*		37220000*	371536
4625* MANTEIGA				
AUSTRALIA	76500		8533700	85337
CANADA	685300		67752700	677527
ESTADOS UNIDOS	4170000		457089200	4633262
FRANCA	20000		2356200	23562
IRLANDA	20150		2397900	23979
ITALIA	115000		14043700	134437
PAISES BAIXOS	5895337		626583600	6265836
REINO UNIDO	11511758		1257262300	12572623
UNIO SUL AFRICANA	192261		22441900	224419
	22686306*		2458461200*	24640982
4629* CACAU, N.E.				
ARGENTINA	50000		140000	1400
	50000*		140000*	1400
4630* 46399 CHOCOLATE E SUAS PREPARACOES	186201		10892105	57345
4630* EM PA				
BOLIVIA	1360		135480	710
PARAGUAI	1760		1492300	784
	3120*		1492300*	784
4631* EM TABLETES OU BARRAS				
PAISES BAIXOS	180020		10347569	54461
PARAGUAI	745		64371	345
	180765*		10411940*	54806
4632* CONFEITOS, BOMBRON E BEHELHS				
PARAGUAI	900		135295	719
	900*		135295*	719

VIII — EXPORTAÇÃO POR MERCADORIAS, SEGUNDO OS PAÍSES DE DESTINO — 1960

237

JANEIRO A DEZEMBRO

DISCRIMINAÇÃO DA EXPORTAÇÃO	QUANTIDADE		VALOR A BORDO NO BRASIL	
	Kg	OUTRAS UNIDADES	C\$	US\$
46330 CHOCOLATE, N.E.				
PARAGUAI	200		4700	25
	200*		4700*	25
46350 PREPARAÇÕES DE FARINHAS, AMÍBOS OU EX TRATS DE MALTE CONTENDO 50 P.CENTO OU MAIS DE CACAU				
PARAGUAI	2426		183890	974
	2426*		183890*	974
46399 PREPARAÇÕES DE CHOCOLATE, N.E.				
PARAGUAI	150		7050	37
	150*		7050*	37
46408 46499 CHA E MATE	56884808		1718074635	9562403
46480 CHA				
ALEMANHA OCIDENTAL	165820		23378167	126015
ANTILHAS BRITÂNICAS	1219		155853	848
BOLÍVIA	750		75000	402
ESTADOS UNIDOS	203447		30813434	167150
PAÍSES BAIXOS	190219		26015782	139971
REINO UNIDO	31050		4299077	23087
TRINIDAD	7518		46371	5206
URUGUAI	155106		2225717*	12646*
	755129*		107957862*	579156
46421 MATE OU ERVA MATE BENEFICIADA				
ALEMANHA OCIDENTAL	246500		8745481	49967
AUSTRIA	1000		34545	190
BELGICA LUXEMBURGO	500		17747	97
CANADA	375		3480*	191
CHILE	10912300		369237108	2037794
CUBA	15000		530750	2895
EQUADOR	1988		6483	364
ESTADOS UNIDOS	18193		647234	3517
FRANÇA	31999		1042417	6210
NORUEGA	750		79200	450
PORTUGAL	2424		9050*	514
REINO UNIDO	32386		1174432	6544
SÍRIA	1000		41487	228
SUECIA	2961		123521	691
SUIÇA	2186		91982	505
UNIAO SUL AFRICANA	800		21534	118
URUGUAI	11372604		34496616	1967925
	32642776*		726956253*	4078300
46425 MATE OU ERVA MATE CARCHEADA				
ARGENTINA	25261006		679906562	3731574
URUGUAI	8225867		203223103	1173203
	33486873*		883129465*	4904777
46429 MATE OU ERVA MATE, N.E.				
BELGICA LUXEMBURGO	30		30855	170
	30*		30855*	170
46580 46599 ESPECIARIAS	1919111		458785420	2500591
46590 PIMENTA EM GRÃO, EM PÓ OU DE OUTRA FOR MA PREPARADA				
ALEMANHA OCIDENTAL	462710		111929932	609004
ARGENTINA	349650		92437041	507103
BELGICA LUXEMBURGO	2500		703910	3847
CANADA	20000		4953704	27195
CHILE	8000		975494	5740
ESTADOS UNIDOS	567750		115728288	631444
ITALIA	20500		5442483	29876
JAPÃO	4000		1040446	5655
PAÍSES BAIXOS	195001		27834592	150255
REINO UNIDO	350500		8122083*	495038*
SUECIA	21500		4659964	25164
TCHECOSLOVAQUIA	2000		552640	3140
UNIAO SUL AFRICANA	5000		1326087	7130
	1919111*		458785420*	2500591
47000 47999 OUTROS VEGETAIS E SEUS PRODUTOS	67796596		80423745*	4338057
47300 47399 BATATAS P. ALIMENTAÇÃO E PLANTIO EXCL. BATATAS DOCCER	1000		12000	63
47350 BATATAS P. PLANTIO				
PARAGUAI	1000		12000	63
	1000*		12000*	63
47400 47499 VEGETAIS FRESCOS E SECOS	44917		358607	1971

VIII — EXPORTAÇÃO POR MERCADORIAS, SEGUNDO OS PAÍSES DE DESTINO — 1960

JANEIRO A DEZEMBRO

DISCRIMINAÇÃO DA EXPORTAÇÃO	QUANTIDADE		VALOR A BORDO NO BRASIL	
	Kg	OUTRAS UNIDADES	C\$	US\$
47465 PIMENTÕES ARGENTINA	12688		147229	809
	12688*		147229*	809
47470 TOMATES ARGENTINA	29279		176798	972
	29279*		176798*	972
47480 VASENS FRESCAR ARGENTINA	1000		11830	65
	1000*		11830*	65
47499 VEGETAIS FRSCOS, N. E. ARGENTINA	1950		22750	125
	1950*		22750*	125
47500 47599 VEGETAIS EM CONSERVA E PREPARA COES DE VEGETAIS	523044		31494786	172279
47512 ERVILHAS ENLATADAS PARAGUAI	1785		52290	279
	1785*		52290*	279
47528 MABBA DE TOMATE BOLIVIA	200		14000	75
	76400		3938394	20944
	76690*		3952394*	21019
47531 PALMITO ENLATADO ALEMANHA OCIDENTAL	8193		586759	4511
	155928		8028941	43418
	14320		1136997	6226
	4200		306641	1656
	117056		7910329	43109
	3600		277992	1580
	61704		3703363	28135
	317		19764	108
	720		63342	340
	2400		211200	1200
	54480		3336161	18240
	495		24960	134
	5760		541798	2867
	600		36340	200
	6828		546751	3106
	3000		294486	1653
	2578		250294	1381
	2400		213984	1117
	444579*		27490102*	150981
47800 47899 FARINHAS E OUTRAS PREPARACOES DE VEGETAIS	67227625		772372065	4163744
47811 FARINHA DE MANDIOCA ALEMANHA OCIDENTAL	25387060		190867938	1013986
	12460		230825	1250
	805000		3784000	21500
	480000		4567500	25000
	51934		682266	3886
	580000		4415840	25090
	1276466		16419876	93179
	28332920*		220968245*	1183691
47815 FARINHA DE RABPA DE MANDIOCA ALEMANHA OCIDENTAL	2000		20791	113
	2585962		25840338	139412
	2507962*		25861129*	139525
47839 FARINHAS, N. E. SUICA	2953		69518	374
	2953*		69518*	374
47841 FECULA DE ARARUTA ESTADOS UNIDOS	179978		5899424	31891
	179978*		5899424*	31891
47844 FECULA DE MANDIOCA, PBLVILHO ALEMANHA OCIDENTAL	560948		8007264	43905
	10020		287456	1579
	65307		838596	4579
	32592669		457290817	2469290
	250000		3317503	18177
	1451935		20606072	112786
	960		14775	81
	325819		4534082	25052
	35257658*		494904635*	2675449

JANEIRO A DEZEMBRO

DISCRIMINAÇÃO DA EXPORTAÇÃO	QUANTIDADE		VALOR A BORDO NO BRASIL	
	Kg	OUTRAS UNIDADES	C\$	US\$
47861 FUBA DE MANIOCA ALEMANHA OCIDENTAL	180000 180000*		644000 644000*	3500 3500
47977 TAPIOCA BELGICA LUXEMBURGO CANADA ESTADOS UNIDOS MEXICO REINO UNIDO SUICA	20040 54432 733722 5940 2020 30000 846154*		567492 1714960 20504527 190554 27400 1020101 24025114*	3093 9312 109982 1047 151 5529 129114
48000 48999 PRODS. ALIMENTICIOS P. ANIMAL EXCL. CEREAIS NAO MOIADOS	163627392		1810855824	11961909
48000 48099 FENO E OUTRAS FORRAGENS VERDES OU SECAS	480000		1976400	10800
48099 OUTRAS FORRAGENS VERDES OU SECAS, N.E. ALEMANHA OCIDENTAL	480000 400000*		1976400 1976400*	10800 10800
48100 48199 FARELOS	125577450		1232874462	6801391
48100 DE ARROZ BELGICA LUXEMBURGO PAISES BAIXOS REINO UNIDO	64000 247628 292101 513729*		350400 996918 1109209 2456522*	1869 5415 8901 13185
48110 DE MILHO ALEMANHA OCIDENTAL	380000 380000*		2674722 2674722*	14252 14252
48125 FARELO DE TRIGO ALEMANHA OCIDENTAL	1839282 1839282*		6825183 6825183*	37228 37228
48129 FARELOS DE OUTROS CEREAIS, N.E. ALEMANHA OCIDENTAL BELGICA LUXEMBURGO PAISES BAIXOS	367600 200000 795000 1362600*		3500922 1526280 7696045 12713247*	19146 8400 41850 69396
48141 DE AMENDOIM ALEMANHA OCIDENTAL BELGICA LUXEMBURGO PAISES BAIXOS POLONIA REINO UNIDO	2894046 3318739 9923347 10122219 26235132 52494083*		29800887 32294147 103419755 123677537 354311288 543503614*	154234 174505 50849 698631 1382563 2960182
48143 DE BABACU ALEMANHA OCIDENTAL PAISES BAIXOS	1037444 495000 1532444*		7584425 3573080 11157505*	42205 19600 61805
48145 DE CAROCO DE ALGODAO ALEMANHA OCIDENTAL BELGICA LUXEMBURGO SUICA PAISES BAIXOS REINO UNIDO	18364899 74375 2954707 2493458 4072021 27962460*		141861077 549966 21619035 19098975 31965278 215094331*	788224 3014 118654 109050 174844 1193786
48155 DE BEMENTE DE LINHACA PAISES BAIXOS POLONIA	495551 987500 1483051*		5001990 14807400 19809390*	27185 84900 112085
48179 FARELOS DE OUTRAS SEMENTES OLEAGINOSAS, N.E. ALEMANHA OCIDENTAL ESTADOS UNIDOS IUGOSLAVIA PAISES BAIXOS POLONIA REINO UNIDO	11887132 1090000 2995551 1388592 1512038 5796488 38009801*		117459585 3138450 31305564 12580775 191159151 62996413 418639943*	637402 17150 17151 68006 1101059 344304 2339472
48200 48299 TORTAS	28537398		50667261*	4757271
48201 DE AMENDOIM ALEMANHA OCIDENTAL PAISES BAIXOS REINO UNIDO	398358 119195 775251 1292804*		4470045 1504929 8526602 14500576*	24293 8201 45846 78340

VIII — EXPORTAÇÃO POR MERCADORIAS, SEGUNDO OS PAISES DE DESTINO — 1960

JANEIRO A DEZEMBRO

DISCRIMINAÇÃO DA EXPORTAÇÃO	QUANTIDADE		VALOR A BORDO NO BRASIL	
	Kg	OUTRAS UNIDADES	C\$	US\$
40203 DE BABACU				
ALEMANHA OCIDENTAL	3319960		25743379	140593
PAISES BAIXOS	108000		86950	4860
	3427960		26630729	145453
40211 DE CACAU				
ALEMANHA OCIDENTAL	40000		800000	8000
ARGENTINA	549830		20810500	209108
CANADA	692000		20533500	205338
ESTADOS UNIDOS	12050000		256236500	2562365
FRANCA	570000		9702328	106468
HUNGRIA	252375		6232300	62323
ISRAEL	30000		1080000	10800
ITALIA	490000		10520300	105203
PAISES BAIXOS	5176140		96254595	965449
TCHECOSLOVAQUIA	117225		2930600	29306
URUGUAI	272384		10232600	102326
	20430454		435333224	4365680
40215 DE CARCO DE ALG0030				
ALEMANHA OCIDENTAL	2270040		18408823	101240
PAISES BAIXOS	192540		1505261	8313
	2462580		19915084	109553
40279 TORTA0 DE BEMENTO 0LEAGINOSO, N.E.				
ALEMANHA OCIDENTAL	350000		1920106	10395
POLONIA	573600		8373300	47850
	923600		10293406	58245
40900 40999 OUTROS PRODUTOS ALIMENTICIOS P.				
ANIMAIS	9112544		69332343	392447
40901 CARNARINA OU FARINHA DE CARNE				
BOLIVIA	7400		22200	119
	7400		22200	119
40929 RESIDUO0 DA EXTRAÇÃO DE OLE0S VEG.N.E				
ALEMANHA OCIDENTAL	700000		5138224	28232
PAISES BAIXOS	1800000		7492576	57568
	2500000		12630800	85800
40999 PRODUTOS ALIMENTICIOS P. ANIMAIS, N.E.				
ALEMANHA OCIDENTAL	101600		1604418	8720
BELGICA LUXEMBURGO	1395779		11197446	60608
BOLIVIA	7200		10800	56
PAISES BAIXOS	5022134		43123406	233279
SUICA	77432		743273	3871
	6605144		56679343	306528
49000 49999 OUTROS PRODUTOS ALIMENTICIOS . .	12728		1104751	6123
49100 49199 CONOIMENTOS E MOLHOS TEMPERADOS	20		7100	38
49120 MOSTARDA PREPARADA E EM FARINHA				
PARAGUAI	5		6200	33
	5		6200	33
49199 CONDIMENTOS E MOLHOS TEMPERADOS, N.E.				
PARAGUAI	15		900	5
	15		900	5
49200 49299 LEVEOURAS E FERMENTOS	10700		948062	5077
49220 P.PANIFICACAO				
PARAGUAI	3662		179728	953
	3662		179728	953
49240 PARA BOLOS, DOCES E SEMELHANTES				
BOLIVIA	30		3200	17
PARAGUAI	7008		765134	4107
	7038		768334	4124
49900 49999 OUTROS PRODUTOS ALIMENTICIOS . .	2008		149589	1008
49999 PRODUTOS ALIMENTICIOS, N.E.				
AUSTRIA	5		670	36
BOLIVIA	600		62400	327
ESTADOS UNIDOS	5		900	49
ISRAEL	28		2700	146
RUSOBLAVIA	5		118	6
PARAGUAI	1365		82001	444
	2008		149589	1008
50000 59999 CLASSE 5 PROD. QUIMICOS, FARMACEUTICOS E SEMELH.				
51000 51999 ELEMENTOS E PRODUTOS QUIMICOS INORGANICOS	3504454		178584793	973515

VIII — EXPORTAÇÃO POR MERCADORIAS, SEGUNDO OS PAISES DE DESTINO — 1960

241

JANEIRO A DEZEMBRO

DISCRIMINAÇÃO DA EXPORTAÇÃO	QUANTIDADE		VALOR A BORDO NO BRASIL	
	Kg	OUTRAS UNIDADES	C\$	US\$
51100 51199 ELEMENTOS QUÍMICOS EXCL. SECOES 2.3 E 2.4	1250		6R2500	3750
51170 LANTANIO 6	1250	750000	6R2500	3750
ARGENTINA	1250*	750000*	6R2500*	3750
51300 51399 HIDROXIDOS, OXIDOS E PEROXIDOS METALICOS, INCL. HIDRAZINA E HIDROXILAMINA; SEUS SAIS INORGANICOS	509375		120R6275	662R9
51334 OXIDO DE MAGNESIO, MAENESITA CALCINADA ALEMANHA OCIDENTAL	280000		1474400	R000
BELEICA LUXEMBURGO	40000		294080	1600
PARAGUAI	125		4375	23
	240125*		1772855*	9623
51337 REQUOXIDO DE ALUMINIO, CORINDON ARTI FICIAL, EXCL. PEDRA PRECIOSA	256150		9861863	54167
ARGENTINA	60		19200	101
PARAGUAI	256750*		9R11063*	54268
51338 OXIDO DE ALUMINIO	9500		315315	1733
ARGENTINA	3000		117042	645
URUGUAI	12500*		432357*	2398
51500 51599 SAIS HALOGENADOS	2925		118577	72R
51511 CLORETO DE CALCIO	2800		114202	705
URUGUAI	2800*		114202*	705
51513 CLORETO DE MAGNESIO	125		4375	23
PARAGUAI	125*		4375*	23
51600 51899 SAIS DE ACIORS METALICOS	750560		51010001	870036
51620 DICROMATO DE SODIO	350280		23243915	125935
ALEMANHA OCIDENTAL	300160		21206304	108058
MEXICO	100120		6559862	36043
PAISER SAIXOS	750560*		51010061*	270036
51700 51799 NITRATOS, NITRITOS E CARBONATOS	128720		2493509R	134913
51752 CARRONATO DE CALCIO	2000		34000	178
PARAGUAI	2000*		34000*	178
51773 CARBONATO DE LITIO	2000		75140R	412R
ARGENTINA	124720		24150590	130607
ESTADOS UNIDOS	126720*		24901998*	134735
51800 51899 OUTROS SAIS MINERAIS	2200		353391	1863
51879 SILICATOS, N.E.	500		79625	430
ARGENTINA	500		142591	830
FRANCA	1200		111175	595
JAPAO	2200*		353391*	1863
51900 51999 OUTROS PROD. QUIM. INORGANICOS .	2409424		89397971	495936
51942 CLORETO DE CERIO	636924		24225742	129440
ALEMANHA OCIDENTAL	998930		33892377	197289
AUSTRIA	63397		2040660	11212
CANADA	20980		1500620	8105
ESTADOS UNIDOS	399706		14273524	77293
FRANCA	128497		6007793	32556
JAPAO	2388424*		81940716*	455895
51940 SAIS E OUTROS COMPOSTOS ORGAN. E INOR GANS. DE METAIS DE TERRAS RARAS, N.E. E G	7000	7000000	619190	3360
ALEMANHA OCIDENTAL	93000	93000000	6717371	36163
ESTADOS UNIDOS	1000	1000000	7449255*	48041
REINO UNIDO	101000*	101000000*		
53800 53999 PRODUTOS QUIMICOS ORGANICOS . .	71770756		1600236007	R788585

JANEIRO A DEZEMBRO

DISCRIMINAÇÃO DA EXPORTAÇÃO	QUANTIDADE		VALOR A BORDO NO BRASIL	
	Kg	OUTRAS UNIDADES	C\$	US\$
53100 53190 ALC0018	71706049		543465036	8417471
53181 ALCOOL FTILICO N.E.				
ESTADOS UNIDOS	51361236		588513225	3174594
SUECIA	16421661		186796399	1826354
URUGUAI	3576320		406040640	223580
	71359217		815992664	4424468
53121 CITRAMELOL				
ARGENTINA	600		446142	2466
	600*		446142*	2466
53122 LINALOL				
ARGENTINA	600		840072	4615
	600*		840072*	4615
53141 MENTOL				
ALEMANHA SCIENTAL	9645		20102055	110173
CHILE	200		643088	3533
ESTADOS UNIDOS	288042		600657956	3284282
FRANCA	209		424982	2297
HONG KONG	2285		6833120	37427
ISRAEL	100		288448	1298
PAISES BAIXOS	1150		3219373	17443
REINO UNIDO	42791		91395117	515907
SUECIA	1110		3182358	11975
SUIÇA	100		302045	1587
	345632		786188556	3985932
53200 53299 ALC01008, CETRNAS, QUINONAS F SEUS DERIVADOS HALOGENADOS, SUL FONADOS E NITRADOS	24638		3997563	21699
53210 ALDEIOS CITRICO				
ARGENTINA	2750		83083	436
	2750*		83083*	436
53249 ALC01008 F SEUS DERIVADOS HALOGENADOS SULFONADOS E NITRADOS, N.E.				
ALEMANHA SCIENTAL	3060		527294	2885
PAISES BAIXOS	6120		1070216	5753
REINO UNIDO	10200		1677576	9095
	19380*		3275086*	17733
53269 CETRNAS, N.E.				
ARGENTINA	2340		123287	677
	2340*		123287*	677
53279 QUINONAS, N.E.				
FRANCA	49		155918	854
REINO UNIDO	119		360189	1979
	168*		516107*	2833
53300 53399 ETHERES OXIDOS, SEUS DERIVADOS HA LOGENADOS, SULFONADOS E NITRADOS	6200		10784150	59050
53399 ETHERES OXIDOS, N.E.				
ARGENTINA	6200		10784150	59050
	6200*		10784150*	59050
53400 53499 ACIDOS E ANIDRIDOS ORG., PER OXIDO DE ACIDO F SEUS DERIV. HALOGENADOS, SULFONADOS E NITRADOS	1563		622714	3294
53499 ACIDOS E ANIDRIDOS ORGANICOS, N.E.				
PAISES BAIXOS	1555		618700	3274
REINO UNIDO	8		4014	20
	1563*		622714*	3294
53500 53599 ETHERES SAIS DOS ACIDOS ORGANI COS E INORGANICOS, ETHERES	30525		2838205	15596
53517 ACETATO DE VINILA				
ARGENTINA	30000		2153970	11836
	30000*		2153970*	11836
53519 ESTERES ACETICOS, N.E.				
ARGENTINA	325		684235	3760
	325*		684235*	3760
53600 53699 COMPOSTOS ORGANICO INORGANICOS	3		49367	269
53699 COMPOSTOS ORGANICO INORGANICOS, N.E.				
CUBA	1		15472	87
MEXICO	2		33095	182
	3*		49367*	269

VIII — EXPORTAÇÃO POR MERCADORIAS, SEGUNDO OS PAISES DE DESTINO — 1960

243

JANEIRO A DEZEMBRO

DISCRIMINAÇÃO DA EXPORTAÇÃO	QUANTIDADE		VALOR A BORDO NO BRASIL	
	Kg	OUTRAS UNIDADES	D\$	US\$
53988 53999 OUTROS PROD. QUIM. ORGANICOS	1778		38479772	211206
53988 0187A0E.				
ITALIA.	225		772745	4150
	225*		772745*	4180
53999 PROD. QUIMICOS ORGANICOS, N.E.	1550		36683727	201656
ARGENTINA.	3		1023390	3400
COLOMBIA.	1553*		37707027*	207056
54000 54999 PREPARAÇÕES FARMACEUTICAS E MEDICINAIS	45865		118290328	644781
54000 54099 ALCALOIDES, SEUS SAIS E DERIVADOS, EXCL. PREPARAÇÕES ORÇADAS	16004		9836536	52900
54077 CAFEINA				
ALEMANHA OCIDENTAL.	2500	8500000	1251250	6675
ARGENTINA.	1000	1000000	655200	3600
FRANCA.	6500	6500000	4651450	84925
PAISES BAIXOS.	6000	6000000	3052500	12500
	16000*	16000000*	9610400*	52100
54099 ALCALOIDES, N.E.				
FRANCA.	4	4000	226136	1200
	4*	4000*	226136*	1200
54100 54199 SERUMS, VACINAS E OUTRAS PREPARAÇÕES BACTERIANAS, SEM QUALQUER FORMA DE PREPARO	1822		16391105	90007
54120 VACINAS, TOXOIDEOS, TOXINAS E SEMELHES				
COLOMBIA.	224	224000	1941632	10665
URUGUAI.	271	270000	545146	3274
VENEZUELA.	750	750000	1068000	6000
	1245*	1244000*	3554778*	19937
54125 HONOR ANTIMICROBIANOS, ANTIPECUNHOTOS ANTI-TOXICOS				
COLOMBIA.	106	105500*	2527057	13871
ECUADOR.	38	77000	636110	3506
GUIANA FRANCESA.	8	5000	213199	1162
HONOURAR.	1	1270	29986	165
ITALIA.		5	1095000	6040
PANAMA.	35	35000	883968	4849
PERU.	4	4200	182397	1000
VENEZUELA.	235	235000	6713310	36283
	427*	426675*	12281027*	67116
54130 FERMENTOS LACTICOS				
VENEZUELA.	135	135000	195800	1100
	135*	135000*	195800*	1100
54199 PREP. BACTERIANAS E ANTIGENOS IMUNIZANTES, N.E.				
HONOURAR.		260	2191	12
VENEZUELA.	15	15000	357309	1842
	15*	15260*	359500*	1854
54200 54299 VITAMINAS, SEUS SAIS E DERIVADOS	276		351062	1929
54225 VITAMINA B12.				
URUGUAI.	267	267000	328130	1803
	267*	267000*	328130*	1803
54299 VITAMINAS, SEUS SAIS E DERIVADOS, N.E.				
ARGENTINA.	9		22932	126
	9*		22932*	126
54400 54499 ANTIBIOTICOS, SEUS DERIVADOS E PREPARAÇÕES, INCL. INJECCOES	337		6871611	37740
54420 PENICILINA A GRANUL				
URUGUAI.	39	38635	1399200	7950
	39*	38635*	1399200*	7950
54425 PENICILINA EM INJECCOES				
COLOMBIA.	37	37000	373919	2055
GUATEMALA.	8	7500	202229	1111
PERU.	30	30000	819000	4500
URUGUAI.	30	28710	357068	2285
	105*	104210*	1782216*	9891
54465 TETRACICLINA EM OUTRAS FORMAS DE PREPARO				
PERU.	11	11000	136500	750
	11*	11000*	136500*	750

JANEIRO A DEZEMBRO

DISCRIMINAÇÃO DA EXPORTAÇÃO	QUANTIDADE		VALOR A BORDO NO BRASIL	
	Kg	OUTRAS UNIDADES	C\$	US\$
54490 ANTIBIÓTICOS A GRANEL, N.E. 6				
ARGENTINA	110	110 000	2747745	15099
ARGENTINA	110*	110 000*	2747745*	15099
54499 ANTIBIÓTICOS, N.E., EXCL. A GRANEL E INJEÇÕES 6				
VENEZUELA	72	72 000	805950	4050
VENEZUELA	72*	72 000*	805950*	4050
54500 54599 HORMONIAS, MATR. E SINTET. OU DE TANCIAO ORGANOTERAPÊUTICAS, SEUS DERIVADOS E SUAS PREPS. POR QUALQUER FORMA DE PREPARO	15123		23722543	128107
54530 CLARDULAS E OUTROS ORGÃO P. FINA TERAPEUTICOS, SECOS OU "LIVRIZADOS"	7		606015	3327
ITALIA	7*		606015*	3327
54545 EXTRATO DE FIGADO				
CUBA	1		459400	2626
ESTADOS UNIDOS	10000		4274011	25102
ITALIA	3850		10302495	52689
MEXICO	750		1502250	7500
PORTUGAL	220		390720	2220
PORTUGAL	14721*		17329056*	93717
54550 EXTRATOS DE GLANDULA E DE OUTROS ORGÃO P. FINA TERAPEUTICOS, N.E.	199		56082*	3064
ITALIA	3		261460	1425
MEXICO	45		1218531	6595
MEXICO	247*		2041320*	11084
54599 SUBST. ORGANOTERAPÊUTICAS, SEUS DERIVADOS E SUAS PREPS.				
ARGENTINA	3		167130	900
AUSTRIA	141		2214081	11421
COLOMBIA	1		65328	35
ESTADOS UNIDOS			32945	176
MEXICO	1		433840	2465
MEXICO	2		831009	4665
VENEZUELA	148*		3745352*	19979
54600 54699 SULFAS, SEUS DERIVADOS EM PREPARAÇÕES, INCLUSIVE INJEÇÕES	400		14507074	79709
54699 SULFAS, SEUS DERIVADOS, N.E. EM OUTRAS FORMAS DE PREPARO	400		14507074	79709
ARGENTINA	400*		14507074*	79709
54700 54799 MEDICAMENTOS	9623		45740402	249426
54720 ALCALÓIDES EM INJEÇÕES 6				
VENEZUELA	18	18100	64050	350
VENEZUELA	18*	18100*	64050*	350
54765 PÍLULA E ORAÇÕES				
BOLÍVIA	22		5500	29
NICARAGUA	2		11397	63
NICARAGUA	2992		26920464	145824
VENEZUELA	3016*		26945361*	145916
54770 ALCOOLATO, TINTURAS E REMELHS				
ESTADOS UNIDOS	35		67427	367
ESTADOS UNIDOS	35*		67427*	367
54790 ELIXÍRES, LICORES, VINHOS E XAROPES				
BOLÍVIA	91		41500	210
BOLÍVIA	91*		41500*	210
54900 CÉTIAS				
ECUADOR	291		415485	2205
NICARAGUA	6		0045	49
PERU	125		293200	1600
PERU	422*		717550*	3934
54900 INJEÇÕES, N.E. 6				
ARGENTINA	8	8000	29640	152
BOLÍVIA	390	380000	266300	1425
COLOMBIA	23	82800	244125	1450
ECUADOR	783	783050	2088119	11637
GUATEMALA	54	54000	173628	936
HAITI	133	133000	363000	2000
ÍNDIA PORTUGUESA	47	47500	51037	754
NICARAGUA	328	327790	1252304	6704
PERU	24	83700	211590	1176
PORTUGAL	37	37200	194807	110*

VIII — EXPORTAÇÃO POR MERCADORIAS, SEGUNDO OS PAÍSES DE DESTINO — 1960

245

JANEIRO A DEZEMBRO

DISCRIMINAÇÃO DA EXPORTAÇÃO	QUANTIDADE		VALOR A BORDO NO BRASIL	
	Kg	OUTRAS UNIDADES	D\$	US\$
BÃO SALVADOR	49	4.000	124540	675
VENEZUELA	2333	2331550	8394246	46052
	4139*	4137590*	13413316*	74070
54799 MEDICAMENTOS, N.E.				
ARGENTINA	200		1793537	9855
BOLÍVIA	123		105562	556
COLOMBIA	22		21450	110
ESTADOS UNIDOS	20		33210	100
ITALIA			2197500	12043
MOCAMBIQUE	3		9187	52
NICANAGUA	2		6875	38
PARAGUAI	1432		128800	690
REINO UNIDO	100		195077	1047
	1902*		4491198*	24571
54908 54999 OUTRAS PNEPANACOES FARMACEUTI CAS E MEDICINAIS	2280		869995	4963
54902 CATGUT, CRINA, FIOO P. BUTUNAS E BRENOS, URUGUAI	6		20205R	1247
	6*		20205R*	1247
54920 CIMENTOS E OUTRAS PREPB. BENTANIAN				
ARGENTINA	106		40040	220
URUGUAI	1747		137755	712
	1853*		177795*	932
54969 CORATIVOS MEDICAMENTOSOR OU SIMPLEN MENTE ANTIBIOTICOS, N. E.	421		490142	2784
URUGUAI	421*		490142*	2784
55000 55999 EXTRATOS CUNTIENTES E CONANTES MATS. P. CURTUME F. PINTUNA, TINTAR	830		80786	442
55000 55999 TINTAS PREPDS. DECANTES, VENNIZER	830		80786	442
55059 TINTAS PREPARADAS, N. E.				
PARAGUAI	150		3660	19
URUGUAI	680		77126	423
	830*		80786*	442
56000 56999 OLEOS ESSENCIAIS E PROD. AROMA TICOS, NATS. E ANTOF. PERFUMARIAS SABAO E PNEPANACOES P. POLIME TO, CONSERVACAO E LIMPEZA	1587959		455323399	2489432
56000 56999 OLEOS ESSENCIAIS OU VOLATEIS DE ORIGEM VEGETAL	1586591		455046447	2487226
56018 DE FRUTAS CITRICAS				
FRANCA	850		5R1830	318*
	850*		5R1830*	318*
56028 DE PAU ROBA				
ALEMANNA OCIDENTAL	4800		3334560	18094
ARGENTINA	770		571116	3138
AUSTRALIA	1089		873600	4800
AUSTRIA	180		15229*	834
BELGICA LUXEMBURG	1440		1077403	5851
ESTADOS UNIDOS	42490		30752992	166737
FRANCA	27540		207716440	113471
ITALIA	1420		1257385	6928
JAPAO	11315		8923581	48362
PAISES BAIXOS	1620		1256510	6804
REINO UNIDO	64990		47739926	262570
	157494*		116711006*	637659
56040 DE EUCALIPTO				
ALEMANNA OCIDENTAL	3163		807704	4292
ESTADOS UNIDOS	1030		1236304	6766
FRANCA	1000		24557*	1303
JAPAO	8160		2185962	11834
PAISES BAIXOS	680		187776	948
	17103*		4663225*	25113
56045 DE HORTELA PIMENTA				
ALEMANNA OCIDENTAL	112638		54936887	309500
BELGICA LUXEMBURG	1030		542657	2933
ESTADOS UNIDOS	6868		22526007	123501
FRANCA	49255		37557883	198257
HONG KONG	11260		7545823	41408
PAISES BAIXOS	2178		772530	6860
REINO UNIDO	115124		66093662	365174
SUICA	720		569091	3003
	359123*		190544639*	1050636

VIII — EXPORTAÇÃO POR MERCADORIAS, SEGUNDO OS PAISES DE DESTINO — 1960

JANEIRO A DEZEMBRO

DISCRIMINAÇÃO DA EXPORTAÇÃO	QUANTIDADE		VALOR A BORDO NO BRASIL	
	Kg	OUTRAS UNIDADES	Cz	US\$
56050 OF SABAFAZ.				
ALEMANHA ORIENTAL	5000		621285	3395
ALEMANHA OCIDENTAL	52507		6550782	35187
ARGENTINA	600		100100	555
CANADA	600		82992	456
ESTADOS UNIDOS	659406		87259277	472831
FRANCA	99656		13370760	72300
ITALIA	6060		579102	4806
JAPAO	1125		145294	783
PAISES BAIXOS	54387		670774	36712
REINO UNIDO	165700		2237352	120833
	1048448		138353618	747963
50099 OLEO ESSENCIAL OU VOLATEIS, N.E.				
ARGENTINA	1300		174660	967
ESTADOS UNIDOS	360		299700	1620
FRANCA	4580		2808074	15007
JAPAO	90		176085	868
PAISES BAIXOS	100		63595	350
REINO UNIDO	700		603216	3324
SUIÇA	50		72800	400
	7190		41921308	22636
50100 56199 PRODUTOR E CONCENTRADOR RINTETI COS. AROMATICOS	245		28544	890
56140 MISTURAS DE ESSENCIAS NATR. OU ARTIFR. P. PERFUMARIA	20		15044	819
ARGENTINA	20*		15044*	819
56150 MISTURAS DE ESSENCIAS NATR. OU ARTIFR. P. INDUSTRIAS ALIMENTICIAS	225		13500	71
PARAGUAI	225*		13500*	71
56300 56399 PERFUMARIAS E COSMETICOS	927		214199	1132
50300 AOUAR DE COLONIA, DE FLORIDA E REHELHS BOLIVIA	56		16895	88
	56*		16895*	88
56330 PRODUTOS P. BARBA, ROCA, CARELO E DENTES BOLIVIA	211		85918	454
PARAGUAI	371		82920	439
	582*		168838*	893
56340 PERFUMER E EXTRATOS				
BOLIVIA	75		7680	41
	75*		7680*	41
56350 NATON E ROUBE	147		13350	71
PARAGUAI	147*		13350*	71
50353 PO DE ARROZ	3		1200	6
PARAGUAI	3*		1200*	6
50394 TALCO	11		5120	27
PARAGUAI	11*		5120*	27
50399 PERFUMARIAS E COSMETICOS, N.E.	53		1116	6
PARAGUAI	53*		1116*	6
50500 50599 BARRAS, EXCL. P. INDUSTRIA TEXTIL E CREME P. BARBEAR	70		15080	81
50530 PERFUMADO	70		15080	81
PARAGUAI	70*		15080*	81
50800 50899 PREPARACOES PARA POLIR E CONSER- VAR COUNOR, MADFIRAS, METAIS, VI- DROS E OUTROS MATERIAIR	126		1912*	103
56800 A BARE DE MATR. GRAXAR OU OLEO P. CON- SERVAR, LIMPAR CALCADOS E COUNOR	30		8880	48
PARAGUAI	30*		8880*	48
50820 P. METAIS, MOVEIS E SEMELHR.	48		5200	28
PARAGUAI	48*		5200*	28

VIII — EXPORTAÇÃO POR MERCADORIAS, SEGUNDO OS PAISES DE DESTINO — 1960

247

JANEIRO A DEZEMBRO

DISCRIMINAÇÃO DA EXPORTAÇÃO	QUANTIDADE		VALOR A BORDO NO BRASIL	
	Kg	OUTRAS UNIDADES	C\$	US\$
5689* PREPARACOES P. POLIR E CONSERVAR COUROS, MADEIRAS, METAIS, VIDRO E OUTROS MATERIAIS, N.E.				
PARAGUAI	48		5049	27
	48*	*	5049*	27
5700 57999 ADUSOR MANUFATURADOS	4000		12000	63
5700 57999 ADUSOR, NAO CLARRIFICADOR, IN CLUSIVE OS MISTURADOS	4000		12000	63
5700 57999 ADUSOR, N. F. INCL. OS MISTURADOS	4000		12000	63
BOLIVIA	4000*	*	12000*	63
5800 58999 MATR. PLASTICAR ARTIFICIAIR F. RESINAR SINTETICAS	763396		91475350	516019
5800 58999 RESINAR SINTETICAS A BASE DE UREIA, FENOL, AMINAR E OUTROS PROD. OBTIDOS POR CONDENRACAO	833		116408	643
5801 FENOL FORMALDEIDO	833		116408	643
BUECIA	833*	*	116408*	643
5820 58299 POLIETILENO, POLISTIRENO, POLIVI NILICOB, REUS DERIVADOS E OUTROS PROD. OBTIDOS POR POLIMERIZACAO	300000		36854780	204517
5824 POLIETILENO				
ARGENTINA	50000		8820534	50483
	50000*	*	8820534*	50483
5826 RESINAS VINILICAS				
ARGENTINA	250000		28034246	154034
	250000*	*	28034246*	154034
5840 58499 RESINAS SINTETICAS A BASE DE CELULOSE	450000		51784600	296100
5840 ACETATO DE CELULOSE EM P. O. O. GUMOS	450000		51784600	296100
ARGENTINA	450000*	*	51784600*	296100
5890 58999 OUTRAS MATS. PLASTICAS ARTIFICI AIS E RESINAR SINTETICAR	12553		2719562	14759
5891 EM LAMINAS				
ARGENTINA	210		62488	340
CHILE	152		48847	257
PARAGUAI	7461		1492543	7924
PORTUGAL	2799		800960	4516
	10622*	*	2402838*	13037
5899 MATS. PLASTICAR ARTIFICIAIS E RESINAR SINTETICAS, N.E.				
BOLIVIA	100		18725	100
CHILE	498		195468	1074
PARAGUAI	1333		102531	540
	1931*	*	316724*	1722
5900 59999 PROD. DIVR. DAS INDR. QUIMICAS	61706		4668800	24238
5910 59199 EXPLORIVOS	18000		2449500	12846
5915 DINAMITE				
PARAGUAI	1000		112000	592
	1000*	*	112000*	592
5919 OUTROS EXPLOSIVOS, N. E.	17000		2337500	12254
BOLIVIA	17000*	*	2337500*	12254
5930 59399 AMIOOS, SUBSTANCIAS AMILACEAR. GLUTEN, DEXTRINA	12793		318938	1646
5935 OEXTRINA				
ESTADOS UNIDOR	12793		318938	1646
	12793*	*	318938*	1646
5940 59499 CASEINA, ALBUMINAS, GELATINAS E COLAR DE TORA A ESPECIE	28196		1772248	9071
5940 CASEINA E CASEINATOR, EXCL. COLA	25000		1874448	8583
ESTADOS UNIDOR	25000*	*	1874448*	8583

JANEIRO A DEZEMBRO

DISCRIMINAÇÃO DA EXPORTAÇÃO	QUANTIDADE		VALOR A BORDO NO BRASIL	
	Kg	OUTRAS UNIDADES	D\$	US\$
5946 COLAS DE ORIGEM VEGETAL N.E. E DE MATS. SEMELHRS.				
PERU	3000		88800	480
	3000*		88800*	480
5947 COLAS DE ORIGEM VEGETAL N.E.				
PARAGUAI	196		9000	48
	196*		9000*	48
5990 5499 MSTRS PRODUTOS DERIVADOS DAS INDUSTRIAS QUIMICAS.	2717		130140	695
5965 OFS INCRUSTANTES P. CALDEIRAS	1040		36400	195
PARAGUAI	1040*		36400*	195
5999 PRODOS. OIVERSOR DAS INOR. QUIMICAS. N.E. PARAGUAI	1677		93740	500
	1677*		93740*	500
6000 6999 CLASSE 6 MAQUINARIA E VEICULOS, SEMS PERTS. E ACERS				
6000 6099 MAQS. E APARS. ELETRICOS, SEMS PERTS. E ACERS.	233881		31894421	173607
6000 6009 GERADORES, MOTORES, TRANSFORMADORES E SEMELHS.	7806		1949433	10430
6000 GERADORES				
ESTADOS UNIDOS	100		48117	254
PARAGUAI	1190		322000	1696
	1290*		370117*	1954
60010 MOTORES				
BOLIVIA	290		46199	204
ESTADOS UNIDOS	115		6508*	34*
PARAGUAI	48		31557	166
VENEZUELA	5201		106064*	5805
	5654*		1903514*	6524
60020 TRANSFORMADORES DE FREQUENCIA	445		52490	280
PARAGUAI	445*		52490*	280
60040 CONVERSORES ROTATIVOS OU ESTATICOS.				
PERU	369		254800	1300
	369*		254800*	1300
60099 GERADORES, MOTORES, TRANSFORMADORES E SEMELHS. N.E.				
ARGENTINA	49		48512	372
	49*		48512*	372
60100 60199 APARS. DE COMUNICACAO	463		1074968	5843
60121 APARS. RECEPTS. DE RADIO P. USO OBM. .UH				
BOLIVIA	43	7	92801	503
EQUADOR	82	14	187887	1020
MEXICO	2	1	6992	38
MOCAMBIQUE	24	4	181264	689
PERU	175	40	412387	2208
	326*	66*	820831*	4458
60125 RADIO FONOGRAFOS.UH				
MOCAMBIQUE	25	1	29744	169
	25*	1*	29744*	169
60158 PERTS. E ACERS. P. APARS. DE RADIO. EXCL. VALVULAS E TUBOS.				
ESTADOS UNIDOS	90		74000	400
SAO TOME E PRINCIPE	10		43120	245
	100*		117120*	645
60180 VALVULAS E TUBOS RECEPTORES . . .UH				
CHILE	12	1100	107273	571
	12*	1100*	107873*	571
60400 60499 MAQS. E FERRAMS. ELETROMECHANICAS. INCL. P. USO OMBETICO	24*2		1099940	5894
60421 ENCRADOEIRAS.UH				
BOLIVIA	44	3	18623	99
PERU	10	1	7912	43
VENEZUELA	114	11	77435	425
	168*	15*	103970*	567

JANEIRO A DEZEMBRO

DISCRIMINAÇÃO DA EXPORTAÇÃO	QUANTIDADE		VALOR A BORDO DO BRASIL	
	Kg	OUTRAS UNIDADES	C\$	US\$
60425 VENTILADORES.UM BOLÍVIA	49 49*	4 4*	52000 52000*	274 274
60431 ASPIRADORES DE POUM BOLÍVIA PERU PERU	6 12 18*	1 1 2*	5600 8649 14249*	30 47 77
60445 LIQUIDIFICADORES.UM BOLÍVIA PARAGUAI PERU URUGUAI VENEZUELA	900 530 7 60 153 1650*	160 115 1 14 40 330*	226170 262213 5520 41144 109064 644111*	1210 1391 30 223 598 3452
60452 MASS.P.UZER E MISTURAR ALIMENTOS, RATEDEIRAS. PERU VENEZUELA	7 214 221*	• • •	5520 119771 125291*	30 659 688
60498 PERTS.E ACESS.P.MAOS.ELETROMECANICAS, TIPO DBM.P.ESCRITORIOS E SEMELHS. . . . BOLÍVIA	200 200*	• •	11895 11895*	62 62
60499 MASS.ELETROMEC.S.TIPO DBM.P.ESCRITORIO E SEMELHS.PESANDO ATE 20 KG..N.F. . . . BOLÍVIA	196 196*	• •	148426 148426*	776 776
60888 60899 ARTS.ELETRS.,PERTS. E ACESS.NAO INCL. EM CLASSE PROPIA DE MAOS.E APARS.ELETRS.	214493	•	25108831	137383
60881 PILHAS ELETRICAS, SECAS, AVULBAS . . PARAGUAI	215 215*	• •	37206 37206*	199 199
60833 FIOS REVESTIDOS DE ALGODAO OU DE OUTRAS MATERIAS TEXTEIS PARAGUAI	54 54*	• •	13500 13500*	72 72
60839 FIOS,N.E. BOLÍVIA PARAGUAI	8 15 23*	• • •	12132 3020 15152*	65 16 81
60843 ISOLADORES DE PORCELANA ARGENTINA	100 100*	• •	27225 27225*	150 150
60851 TUBOS ISOLANTES, CONEXOES E CAIXAS P. TUBOS, EXCL. DE BORRACHA E PLASTICOS. . . ARGENTINA PARAGUAI	212345 1658 214003*	• • •	24633236 259013 2489224*	134838 1367 136205
60889 PECAS DE MATS.ISOLANTES P.MAOS.E INS TALACOES ELETRS.EXCL.ISOLADORES,N.E.. CHILE	21 21*	• •	72880 72880*	400 400
6089* ARTS.ELETRICOS PERTS.E ACESS.NAO INCL EM CLASSE PROPIA DE MAOS.E APARS. ELETRICOS, N.E. ARGENTINA PARAGUAI	13 64 77*	• • •	26849 23850 50699*	148 128 276
60988 60999 OUTRAS MAOS.E APARS.ELETRICOS . CHILE PERU URUGUAI VENEZUELA	8627 6014 194 160 180 6548*	• • • • • •	2661249 917628 110187 104544 108225 1240584*	14135 4881 594 594 585 6654
6099* APARS.ELETROTHERMICOS,N.E. BOLÍVIA GUIANA BRITANICA PARAGUAI PERU	20 36 608 45	• • • • •	5680 38184 369936 56388*	30 209 1970 305

VIII — EXPORTAÇÃO POR MERCADORIAS, SEGUNDO OS PAISES DE DESTINO — 1960

JANEIRO A DEZEMBRO

DISCRIMINAÇÃO DA EXPORTAÇÃO	QUANTIDADE		VALOR A BORDO NO BRASIL	
	Kg	OUTRAS UNIDADES	C-6	US\$
BIRIA	110		85231	460
VENEZUELA	718		582774	3009
	1537*		1143533*	5991
60969 APAR. P. CONTR. DE REGULAREM. E BIRTPI BUICÃO DE CORRENTE ELÉTRICA, N.E.				
BOLÍVIA	207		122482	642
	207*		122428*	642
60999 MAQS. E APAR. ELÉTRICOS, REUS PERTS E ACESS., N.E.				
ALEMANHA OCIDENTAL	335		154350	846
BOLÍVIA	335*		360	2
			154710*	848
61000 61999 MAQS. MOTRIZES, REUS PERTS. E ACESS.	187008		17912260	98490
61888 61029 CALDEIRAS GERADORAS DE VAPOR E EQUIPAMENTO P. CASA DE CALDEIRAS	64950		6449774	35300
61888 CALDEIRAS GERADORAS DE VAPOR.	64950		6449774	35380
	64950*		6449774*	35380
61100 61199 MOTORES A VAPOR, INCLUSIVE TRA- TORES A VAPOR, Locomoveis e TUR- BINAS A VAPOR.	34271		5482768	30859
61199 MOTORES A VAPOR, N.E.				
ARGENTINA	16324		8618180	14545
BOLÍVIA	17947		8864668	15714
	34271*		5482768*	30859
61200 61299 MOTORES P. AVIOES, INCL. A JATO PROPULSÃO	258		1870556	10750
61238 PERTENÇOS E ACERRORIOS	258		1870556	10750
	258*		1870556*	10750
61400 61499 MOTORES DE CONRUPTO INTERNA, DIESEL, SEMIDIESEL, EXCL. P. AVIOES	7449		4882218	81959
61400 PERTS. E ACESS. P. MOTORES DE AUTOMO. BOLÍVIA	104		135098	715
CHILE	59		387495	8088
COLOMBIA	7		2091	451
ESTADOS UNIDOS	195		33989	162
PERU	26		97581	536
	391*		716571*	3886
61420 GERADORES ELÉTR. E SEMELHS. CONJUGA- DOS A MOTORES DE COMBUSTÃO INTERNA UM PARAGUAI	218	1	147080	789
	218*	1*	147000*	789
61465 MOTORES ESTACIONARIOS, DIESEL E SEMI- DIESEL, N.E.				
ESTADOS UNIDOS	906	1	723340	3920
PARAGUAI	1900	4	1868800	8578
	2806*	5*	1784040*	9498
61400 PERTS. E ACESS. P. MOTORES DE CONRUPTO INTERNA, N.E.				
ALEMANHA OCIDENTAL	759		408240	2217
ESTADOS UNIDOS	3275		1824367	5586
	4034*		1434007*	7786
61900 61999 OUTRAS MAQS. MOTRIZES, REUS PERTS. E ACESS.	80		26950	148
61901 TURBINAS HIDRAULICAS	80		26950	142
	80*		26950*	142
62000 62999 MAQR. E INSTRUM. AGRICOLAS, REUS PERTS. E ACESS., EXCL. TRATORES	10005		901305	4771
62000 62099 MAQS. E INSTRUM. AGRIC. P. PREPA- RAR E CULTIVAR O SOLO.	732		109564	602
62000 6011VADORES				
ARGENTINA	332	1	3884	228
	332*	1*	3884*	228

VIII — EXPORTAÇÃO POR MERCADORIAS, SEGUNDO OS PAÍSES DE DESTINO — 1960

251

JANEIRO A DEZEMBRO

DISCRIMINAÇÃO DA EXPORTAÇÃO	QUANTIDADE		VALOR A BORDO NO BRASIL	
	Kg	OUTRAS UNIDADES	C\$	US\$
62005 PLANTADEIRAS ARGENTINA	400 400*	1 1*	70980 70980*	390 390
62200 62299 MAQS. E INSTRUMS. AGRICOLAS P. COLHER, SESILMAR E SEPARAR	8233		642539	3360
62770 CFIFADEIRAS ATAQUEIRAS E OUTRAS MAQS. COMBINADAS P. COLHER OFRULHAR SEPARAR E PREPARO DE SAFRAS. PARAGUAI	1200 1200*	1 1*	328326 328326*	1741 1741
62280 PERTENCES E ACESSORIOS. PARAGUAI	950 950*		50000 50000*	867 267
62299 MAQS. E INSTRUMS. AGRICOLAS P. O PREPARO DAS SAFRAS, N. E. PARAGUAI	6083 6083*	1 1*	264215 264215*	1380 1380
62980 62999 OUTRAS MAQS. E INSTRUMS. AGRICOLAS, SEUS PERT. E ACESS.	1040		149200	801
67000 OUTRAS MAQS. E INSTRUMENTOS AGRICOLAS SEUS PERT. E ACESS. N. E. EXCL. TRATORES. PARAGUAI	1040 1040*		149200 149200*	801 801
63000 63999 MAQS. E APARS. P. TRANSPORTE E ELEVAÇÃO, DE TERRAPLENAGEM, CONSTRUÇÃO E CONSERVAÇÃO DE ESTRADAS P. PERFURAÇÃO E EXTRAÇÃO, P. TRATAMENTO DE PEDRAS, TERRAS E SEMELHS. BOMBAO P. LIQUIDAR.	221916		52617427	273081
63100 63199 MAQS. E APARS. P. TRANSPORTE E ELEVAÇÃO	194177		47899264	267010
63100 GUINCHOS MANUAIS, TALHAS DIFERENCIAIS DE WESTON E SEMELHS. BOLIVIA	268 268*		15000 15000*	80 80
63140 ELEVADORES P. PASSAGEIRAS. CHILE	13631		3081410	18294
	100382		19690388	106076
	202		355677	1901
	2115		614787	3387
	13113		3988125	21710
	94		89788	483
	52692		19209767	110409
	5		4148	34
	182234*		47036090*	262284
63199 MAQS. E APARS. P. TRANSPORTE E ELEVAÇÃO, N. E. ARGENTINA	5500		166680	956
	5475		385929	2117
	600		289844	1424
	100		36601	179
	11675*		648174*	4646
63380 63399 MAQS. E APARS. DE TERRAPLENAGEM, CONSTRUÇÃO, CONSERVAÇÃO DE ESTRAS	8330		2010244	11046
63320 ROLOS COMPRESSORES E OUTRAS MAQS. COM PACTADORAS ARGENTINA	8330 8330*	2 2*	2010244 2010244*	11046 11046
63500 63599 MAQUINAR E APARELHOS PARA PERFURAR E EXTRAÇÃO	1658		377780	2027
63560 MAQS. E APARS. P. EXTRAÇÃO DE BURSTANCIAS MINERAIS, N. E. PARAGUAI	1658 1658*		377780 377780*	2027 2027
63600 63699 MAQS. P. CLASSIFICAR, MISTURAR, TRATAR PEDRAS, TERRAS, CARVÃO E SUBSTANCIAS SOLIDAS SEMELHS.	10335		1145897	6283
63639 MAQS. P. CLASSIFICAR, REPARAR, LAVAR, MISTURAR PEDRAS, TERRAS E SEMELHS., N. E. PERU	7660 7660*		1005899 1005899*	5533 5533

VIII — EXPORTAÇÃO POR MERCADORIAS, SEGUNDO OS PAISES DE DESTINO — 1960

JANEIRO A DEZEMBRO

DISCRIMINAÇÃO DA EXPORTAÇÃO	QUANTIDADE		VALOR A BORDO NO BRASIL	
	Kg	OUTRAS UNIDADES	Dó	US\$
63600 MASS. P. AGLOMERAR E HOLDAR CONCRUSTI VEIS SÓLIDOS, PASTAS CEPANICAS, CONCRETO E SEMELHS. PARAGUAI	2675 2675*	•	140000 140000*	750 750
63880 63899 BOMBRAR P. LIQUIDGR.	7416		1184240	6715
63800 CENTRIFUGAS E ROTATIVAR POLIVIA URUGUAI	36 6210 6246*	•	11368 851022 862390*	60 4928 4988
63899 BOMBRAR P. LIQUIDOS, N.E. RELIVIA	1170 1170*	•	321650 321850*	1727 1727
64000 64999 MASS. F. APARR. P. INO. TEXTIL. RFUS. PERTS. E ACESS.	5545		1059302	6099
64200 64299 MASS. F. APARR. P. TEGER. FAZER FI TAS, RENDAS, MALHAS, BORDARGES, PAR SAHANARIA, MASS. E APARR. ACESS..	4869		596960	3280
64200 TEARES P. TECELAGEM E MALHARIAUM ARGENTINA	4869 4869*	2 2*	596960 596960*	3280 3280
64400 64499 MASS. E APARR. P. PREPARO E ACABA MENTO DO FIOS, TECIDAR E DRRAR DESSAS MATS.	650		334942	2119
64400 MASS. DE ESTAMPARIA ARGENTINA	253 252*	•	229950 229950*	1260 1260
64430 MASS. P. CONTAR TECIDOS REINO UNIDO	282 282*	•	63700 63700*	637 637
64499 MASS. P. ALVEJAR, TINGIR, LIMPAR, ACASAR FIOS, TEGS. E SBRRAR DESSAS MATS. N.E.. ARGENTINA	116 116*	•	41292 41292*	222 222
64800 64899 PERTS. E ACESS. P. MASS. E APARR. INCL. NAS DIVS. 640 E 642.	26		127400	700
64850 AGULHAS P. MALHARIA ARGENTINA	26 26*	•	127400 127480*	700 700
66880 66999 MASS. E APARR. P. OUTRAS INDR.. SEUS PERTS. E ACESS.	577323		74407906	407283
66100 66199 MASS. E APARR. P. INR. DE PAPEL, PAPELAS E SEUS ARTEFATOS	181173		9913021	53641
66100 MASS. E APARR. P. O PREPARO E ACABAMENTO DE PÓLPA DE MABEIRA, PAPEL E PAPELÃO. PARAGUAI PERU URUGUAI	90696 180 10297 181173*	•	6959480 584997 2428624 9913021*	36994 4850 15799 53641
66200 66299 MASS. E APARR. P. INO. DE BORRACHA E SEUS ARTEFATOS	2000		300000	1607
66200 MASS. E APARR. P. INO. DE BORRACHA E SEUS ARTEFATOS PARAGUAI	2000 2000*	•	300000 300000*	1607 1607
66300 66399 MASS. P. TRABALHAR MADEIRAS. EXCL. PNEUMATICAS	3835		734661	4068
66310 PLAINAS CHILE VENEZUELA	1250 1450 2700*	•	390380 818946 539266*	1768 1203 2963
66320 TERNOS. URUGUAI	708 700*	•	133232 133832*	757 757

VIII — EXPORTAÇÃO POR MERCADORIAS, SEGUNDO OS PAISES DE DESTINO — 1960

253

JANEIRO A DEZEMBRO

DISCRIMINAÇÃO DA EXPORTAÇÃO	QUANTIDADE		VALOR A BORDO NO BRASIL	
	Kg	OUTRAS UNIDADES	C\$	US\$
66338 MA08. P.BERRAR				
VENEZUELA	435		62153	342
	435*		62153*	342
66480 66499 MA08.FERRANG.E OUTRAS MA08.P. TRABALHAR METAIS,EXCL.DIV. 675	30932		9214784	60677
66491 TORNO8.				
CUBA	850		227681	1254
ITALIA	1915		568188	3080
REINO UNIDO	4165		1026750	3530
URUGUAI	5000		1196181	6796
	11930*		3015714*	16660
66449 MA08.FERRAM8.P.TPABALHAR METAIR,N.E.. ROLIVIA	626		164970	881
PARAGUAI	400		57920	306
	1026*		222890*	1197
66451 LINGGTEIRAS				
URUGUAI	5676		73920	400
	5676*		73920*	400
66460 MAQUINAS PARA LAMINACAO,INCLUSIVE CI LINORGES.	12300		5902260	32430
	12300*		5902260*	32430
66680 66699 MA88.E APAR8.P.IND.DE SUBRTAN CIAS ALIMENTARES	436272		5268138*	288844
66691 MGINH08 P. CEREAL8				
ARGENTINA	532		259532	1446
PARAGUAI	360		116400	647
	892*		376432*	2093
66695 MGINH08 DE CAFE,PEBANDO MAIB DE IOK6. PARAGUAI	600		56000	296
	600*		56000*	296
66689 MA88.E APAR8.P.BENEFICIAMENTO DE CE REAI8 E PROD8.AGRICOLAB,N.E..				
ANGOLA	2640		226560	1200
ARGENTINA	37172		2353288	12894
BOLIVIA	12894		1113953	5950
CONGO BELGA	2557		743656	4113
PARAGUAI	73411		6936315	37129
URUGUAI	492		100440	540
	129166*		11476132*	61906
66610 MA88.E APAR8.P.FABRICACAO DE PAO E MA888 ALIMENTICIAS				
BOLIVIA	1500		350000	1878
URUGUAI	11491		2921440	16190
	12991*		3271440*	18068
66638 MA88.E APAR8.P.O PREPARO DE CARNES, ANTILHAS HOLANDE8AS	270		89608	487
BOLIVIA	5		1060	6
PERU	200		100466	551
UNIAO SUL AFRICANA	548		300541	1642
	1023*		491675*	2606
66680 MA88.E APAR8.P.FABRICO E REFINACAO DE ACUCAR				
ARGENTINA	109000		12965220	72029
BOLIVIA	177895		23145719	126885
PARAGUAI	1200		220000	1176
	288095*		36330939*	200090
66678 TORRADO8ES.				
PARAGUAI	670		120000	634
	670*		120000*	634
66699 MA88.E APAR8.P.INO.DE SUBSTANCIAR ALIMENTARES, N.E.				
CONGO BELGA	2845		556771	3091
	2845*		556771*	3091
66780 66799 MA88.E APAR8.P. INOS.GRAFICAS.	2906		1480595	8020
66730 PRENSAS E OUTRAS MA88. P. IMPRESSAO, EXCL.P.IMPRESSAO DE TECI006,PAPEL P. FORRAR PAREDES E SEMELH8.				
ARGENTINA	77		185595	1020
	77*		185595*	1020

JANEIRO A DEZEMBRO

DISCRIMINAÇÃO DA EXPORTAÇÃO	QUANTIDADE		VALOR A BORDO NO BRASIL	
	Kg	OUTRAS UNIDADES	C\$	US\$
66740 MAOS. P. GRAVAR E PREPARAR CHAPAS P. IMPRESSAS FILIPINAS	2820 2820*		1295000 1295000*	7000 7000
66900 66999 OUTRAS MAOS.E APARS.INDUSTRIAIS SEUS PERTR.E ACESS.	205		83546	452
66970 P.FAZER DRAGEAS.PILULAS.E OUTROS UTEN BILIOR MECANICOS P.IND. FARMACEUTICA MEXICO.	205 205*		83546 83546*	452 452
67000 67999. OUTRAS MAOS.E APARS.,PERTR.E ACESS.,NAD INCL.EM CLASSE PROPRIA DE MAOS.E APARS.	372945		99774118	553364
67000 67099 TRATORES, EXCL.A VAPOR.	5375		1744203	9696
67000 PERTENCES E ACESSORIOS AUSTRALIA URUGUAI	4863 512 5375*		1304472 459731 1764203*	7162 2534 9696
67100 67199 GELADEIRAS,REFRIGR.E SEMELHS.	51861		9502733	50886
67100 GELADEIRAS E REFRIGR.ELETRAS,IA CAS, E DE OUTROS TIPOS P.USO DOMESTICO.				
BOLIVIA	3981	28	947050	5029
ESTADOS UNIDOS	472	5	117700	617
MOCAMBIQUE	304	2	74520	460
PARAGUAI	7251	61	1452013	7645
UNIAO SUL AFRICANA.	5436	36	1253646	6476
VENEZUELA	24681 42155*	165 297	5040487 8885416*	27183 47410
67109 PERTENCES E ACESSORIOS N.E. ESTADOS UNIDOS PARAGUAI URUGUAI VENEZUELA	208 238 8520 23 8999*		78600 73098 179450 14844 345992*	600 389 970 80 2039
67199 APARS.REFRIGERADORES, N.E. UM BOLIVIA PARAGUAI PERU.	282 170 265 717*	2 1 1 4	153300 20637 97388 271320*	803 109 525 1437
67200 67299 EQUIPAMENTO DE AR CONDICIONADO E DE REFRIGERACAO,EXCL.OIV.671	80		34336	186
67200 VENTILADORES INDUSTRIAIS,SOPRADORES E SEMELHS. MEXICO.	80 80*		34336 34336*	186 186
67400 67499 APARS.P.PULVERIZACAO E DIRPER SRO OE MATS.LIQS.OU EM PA	34219		2659105	14604
67400 EXTINTORES DE INCENDIO PARAGUAI PERU. VENEZUELA	75 33016 1102 34193*		40824 2297568 305433 2643625*	219 12624 1679 14522
67420 PULVERIZADORES E SEMELHS.P.AGRICULTURA BOLIVIA	26 26*		15480 15480*	82 82
67600 67699 MAOS.DE ESCRITORIO	3175		8953031	39883
67601 DE ESCRIVER, SEM MECANISMO PROPRIO P. CALCULAR UM PARAGUAI	16 16*	1 1	21230 21230*	114 114
67611 MAQUINAS DE CALCULAR UM CHILE	883 883*	100 100	3548500 3662500*	19000 19000
67615 DE CONTABILIDADE. UM ESTADOS UNIDOS	367 367*	2 2	159732 159732*	8700 8700

VIII — EXPORTAÇÃO POR MERCADORIAS, SEGUNDO OS PAISES DE DESTINO — 1960

255

JANEIRO A DEZEMBRO

DISCRIMINAÇÃO DA EXPORTAÇÃO	QUANTIDADE		VALOR A BORDO NO BRASIL	
	Kg	OUTRAS UNIDADES	D\$	US\$
67620 CAIXAS REGISTRADORAS E SEMELHS.	1463	55	1501163	8248
ARGENTINA	1463*	55*	1501163*	8248
67680 PERTENCES E ACCERRRIOS.				
ALEMANHA OCIDENTAL	66		124435	678
ARGENTINA	27		8224	45
AUSTRALIA	25		56240	304
ESTADOS UNIDOS	3		4600	25
FRANCA	35		193300	1011
INDIA	2		7639	42
LIBANO	2		7520	41
PERU	13		18075	97
VENEZUELA	273		286373	1578
	446*	*	708406*	3821
87880 67899 PERTS. E ACCESS. NAO INCL. EM CLAS DE PROPRIA DE MAQS. E APARELHOS.	11092		261651*	14110
67821 TORNEIRAS, REGISTROS, VALVULAS E SEMELHS. DE FERRO E ACO	7833		891224	4849
ARGENTINA	69		78404	393
PERU	7901*	*	969628*	5242
87825 DE COBRE.	609		219720	1161
PARAGUAI	609*	*	219720*	1161
87829 TORNEIRAS, REGISTROS, VALVULAS E SEMELHS. N.E.	5		4260	23
BOLIVIA	1455		496275	2619
PARAGUAI	1460*	*	500535*	2642
87834 MOLDES P. BORRACHA	170		86400	463
PARAGUAI	170*	*	86400*	463
87836 MOLDES P. MATO. PLASTICAS	45		5785	32
ARGENTINA	74		130446	705
COLOMBIA	119*	*	136231*	737
87839 MOLDES, N.E.	104		7677	42
ARGENTINA	50		143780	790
CHILE	154*	*	151457*	832
87840 BAXETAS E SEMELHS. DE METAL E ASBESTO. BOLIVIA	72		11098	58
	72*	*	11098*	58
87891 DE FERRO E ACO.	597		541450	2975
ARGENTINA	597*	*	541450*	2975
87980 87999 OUTRAS MAQUINAS E APARELHOS	267153		77244191	423999
67981 MAQS. DE COSTURA P. USO DOMESTICO. UN BOLIVIA	130	2	39100	210
CHILE	183526	4608	52249645	286467
PARAGUAI	7705	208	2327010	12337
PERU	26000	2000	7441798	40889
REINO UNIDO	7000	500	1868932	10301
RODEZIA NIABRALANDI	20	1	5470	30
URUGUAI	13144	332	3898208	22078
	237528*	7651*	67830163*	372318
67983 MAQS. DE COSTURA P. USO INDUSTRIAL	1258	10	464646	2553
ARGENTINA	1258*	10*	464646*	2553
87985 AGULHAS P. MAQS DE COSTURA	68		596114	3275
CHILE	42		35051	186
PARAGUAI	110*	*	631165*	3461
87988 PERTS. E ACCESS. P. MAQS. DE COSTURA, N.E.	603		875042	4807
CHILE	6		9402	50
PARAGUAI	609*	*	884444*	4857
67913 AUTOCLAVES E ESTERILIZADORES.	746		290155	1569
MEXICO	746*	*	290155*	1569

VIII — EXPORTAÇÃO POR MERCADORIAS, SEGUNDO OS PAISES DE DESTINO — 1960

JANEIRO A DEZEMBRO

DISCRIMINAÇÃO DA EXPORTAÇÃO	QUANTIDADE		VALOR A BORDO NO BRASIL	
	Kg	OUTRAS UNIDADES	C\$	US\$
67919 APARS.P.EBQUENTAR.COZINHAR,BESTILAR,RETIFICAR,ESTERILIZAR,PASTEURIZAR,VAPORIZAR,BECAR,EVAPORAR,CONDENSAR,ESFRIAR E SEMELHOS..N.E.	74		26085	141
MEXICO	7500		1290000	6824
PARAGUAI	128		95040	540
PORTUGAL	7702*		1411125*	7605
87933 PRENSAS HIDRAULICASUM	980	1	215000	1152
PARAGUAI	980*	1*	215000*	1152
67938 PERTS.E ACESS.P.PRENSAS,NAS INCL. EM OUTRS ITEM	1243		616585	3503
MSCAMBIOUE	1243*		616585*	3503
67939 PRENSAS,N.E.UM		1	8791	48
CHILE	4600	1	794066	4363
VENEZUELA	4600*	2*	802857*	4411
67968 PERTS. ACESS. P. EQUIPMTO. DE LAVANUE RIA	460		111930	615
ARGENTINA	460*		111930*	615
67975 CALANBRAS,INCL.CILINDROS.	1201		509782	2801
ARGENTINA	1454		513216	2916
URUGUAI	2655*		1022998*	5717
67985 BALANCAO,EXCL.DE PRECISOXO,E OUTRAS MASS,DE PEGAR,PESSOAS DE TODA A ESPECIE	901		544580	2984
COLOMBIA	847		142000	760
PARAGUAI	6234		1680843	9220
PERU	7382*		2367423*	12964
67992 MASS.P.ENCHER,FECHAR,ROTULAR,CAPRULAR SARRAFAS, LATAO E SEMELHOS.	380		51200	280
TRINIDAD	380*		51200*	280
67999 MABUINAR E APARELHOS,N.E.	1800		544500	3000
URUGUAI	1800*		544500*	3000
68888 68999 VEICULOS,SEUS PERTS. E ACESS.	284687		61819497	406642
68888 88099 VEICULOS P.CORRER SOBRE LINHAS FERREAS,SEUS PERTS.E ACESS.	13482		1036408	5662
88087 PERTS.E ACESS.P.VAGUES, N.E.	10922		818398	4481
ARGENTINA	2560		220810	1181
ESTADOS UNIDOS	13482*		1036408*	5662
68188 88199 VEICULOS A MOTOR P.ESTR.E TRAFEGO URBANS,SEUS PERTS.E ACESS.	181665		58176621	318109
68185 AUTOMOVEIS DE TIPO MILITAR, JEPS. UM	4800	4	1888763	9959
BOLIVIA	92000	80	37397903	204593
CHILE	96800*	84*	392866666*	214552
68179 PERTS.E ACESS.P.AUTOMR..CAMINHOS E SEMELHOS,N.E.	2343		801116	4229
BOLIVIA	84990		4002156	28957
COLOMBIA	2756		1160433	6276
ECUADOR	52462		11785041	63804
ESTADOS UNIDOS	888		116048	617
PARAGUAI	825		671524	3664
PERU	900		353637	2010
URUGUAI	84865*		18889955*	103557
68200 68299 VEICULOS,EXCL.A MOTOR,SEUS SEUS PERTENECES E ACESSORIOS.	1045		192311	1014
68285 SARRS,EXCL. REBOQUES, DE TRACCO MANUAL P.ARMAZENS, CARGAO E ATERRO	355		60857	320
PARAGUAI	355*		60857*	320

JANEIRO A DEZEMBRO

DISCRIMINAÇÃO DA EXPORTAÇÃO	QUANTIDADE		VALOR A BORDO NO BRASIL	
	Kg	OUTRAS UNIDADES	C\$	US\$
88299 VEICULOS, NAO MOTORIZADOS, N.E.				
BOLIVIA	690		131454	694
	690*		131454*	694
88300 88399 APARELHOS DE NAVEGACAO AEREA, REUS, PERTS. E ACESS.	7625		1468800	80000
8300 AVIOES. UM		1	1468800	80000
ESTADOS UNIDOS.	7625	1*	1468800*	80000
	7625*			80000
88480 88499 EMBARCACOES, SEUS PERTS. E ACESS. .	870		345357	1857
88470 CANOES, SKIFFS E OUTRAS P. ESPORTE. . UM		1	345357	1857
NORUEGA	870*	1*	345357*	1857
70000 79999 CLASSE 7 MANUFATURAR CLAS SIFICACOES PRINCIPALMENTE SEGUNDO A MATERIA PRIMA				
70800 70999 MANUF8. DE PELES E COURO8, EXCL. RECOS 82, 83, 84, 87 E 89 . .	171		47381	249
70200 70299 FERRMEIRAS, CANOES DE ROTAR F OU TRAS PARTES PRF8. DE CALCADOS.	80		16180	85
70250 TALAS, CANOES E OUTRAS PARTES PRNTAS DE CALCADOS				
BOLIVIA	80		16180	85
	80*		16180*	85
70700 70799 ARTS. DE PELES E COURO8 P. USO PESSOAL.	91		31401	164
70700 ARTS. P. USO PESSOAL				
ESTADOS UNIDOS.	1		5971	32
PARAGUAI.	90		82430	152
	91*		31401*	164
71000 71999 MANUF8. DE BORRACHA, EBONITE E SEMELHS, EXCL. RECOS 78, 82, 83, 84, 87 E 89	4468		1940137	10577
71000 71099 FIO8 DE BORRACHA E BEHELHS. . .	585		61573	320
71020 FIO8 NUB.				
PARAGUAI.	585		61573	320
	585*		61573*	320
71200 71299 TUBOS E MANGUEIRAS DE BORRACHA E SEMELHS.	1242		635080	3489
71250 P. EXTINCAO DE INCENDIO, FLEXIVEIS . .				
ARGENTINA	1242		635080	3489
	1242*		635080*	3489
71400 71499 PNEUMATICOS E CAMARAS DE AR P. VEICULOS	1045		512414	2713
71400 PNEUMATICOS P. AUTOMOVEIS UM				
ARGENTINA	254	25	78806	433
MEXICO.	221	20	63518	349
PERU.	243	54	83785	458
VENEZUELA	243	22	82437	452
	1041*	101*	308546*	1692
71400 CAMARAS DE AR				
ARGENTINA	4		3868	21
	4*		3868*	21
71600 71699 CORREIAS E OUTROS ARTS. DE BORRACHA E BEHELHS. P. MAQR. . . .	1100		849600	4618
71699 ARTS. P. MAQR. N.E.				
ARGENTINA	788		789050	4300
PARAGUAI.	312		60550	318
	1100*		849600*	4618
71700 71799 ARTS. DE BORRACHA P. USO PESSOAL.	80		4920	26
71799 ARTS. P. USO PESSOAL, N.E.				
PARAGUAI.	80		4920	26
	80*		4920*	26

JANEIRO A DEZEMBRO

DISCRIMINAÇÃO DA EXPORTAÇÃO	QUANTIDADE		VALOR A BORDO NO BRASIL	
	Kg	OUTRAS UNIDADES	Dó	US\$
71900 71999 OUTRAS MANUF. DE BORRACHA, EROHITE E SEMELHS.	416		76750	403
71941 SALTOS.	117		19350	103
	117*		19350*	103
71969 ARTIGOS R. USO DOMESTICO, N.E.	299		57400	300
	299*		57400*	300
72000 72999 MANUF. DE MADEIRAS E CORTICA, EXCL. SECOS 80, 81, 82, 94, 87, 88 E 89.	4857381		86130750	463728
72000 72099 CAIXAS, ESCRINIOS E ESTOJOS, DE MADEIRA	21885		1145489	6309
72000 CAIXAS, ESTOJOS, ENGRAÇADOS E PARTE DOS MEMBROS, P. EMBALAGEM, DESMONTAÇOS OU NAO ISRAEL.	6875		54078	311
	15010		1091411	5998
	21885*		1145489*	6309
72100 72199 BARRIS, TONEIS E OUTRAS OBRAS DE TANCOARIA E SUAS PARTES	259690		2794979	16674
72100 BARRIS E OUTRAS OBRAS DE TANCOIRO				
	6000		89262	551
	283690		1139717	7123
	50000		1566000	9000
	259690*		2794979*	16674
72200 72299 ARTS. DE MADEIRA R. CONTRUCCAO	3673442		60649045	323875
72250 JANELAS, PAINEIS, PORTAS E SUAS PARTE ESTADOS UNIDOS.	402		22332	119
	402*		22332*	119
72260 TACOS P. ASSOALHDS				
	1		18768	101
	2800		46563	257
	3000		98140	535
	5601*		163471*	893
72278 TABUAS P. ASSOALHDS E TETOS.				
	3687332		59472249	317422
	59907		990993	5441
	3667239*		60463242*	322863
72300 72399 ARTS. DE MADEIRA P. USO DOMESTICO	573		72562	383
	13		562	3
72399 ARTS. P. USO DOMESTICO, N.E.	560		72000	380
	573*		72562*	383
72388 72399 OUTRAS MANUF. DE MADEIRAS	901791		21468675	116487
	50*		11060*	58
	249		42265	227
	249*		42265*	227
72300 ARTIGOS R. COLEGIO E ESCRITORIO.				
72328 RALITOS P. OENTES, FOSFOROS E SEMELHS.				
72343 CABOS P. VASSOURAS				
	7677		155301	782
	45524		1216320	6720
	618588		14797416	80092
	182357		4485756	24440
	43159		392875	2159
	897305*		21047668*	114193
	2740		275482	1522
	1447		92200	487
72399 MANUF. DE MADEIRA, N.E.	4187*		367682*	2009
73888 73999 RAREL E ARTS. DE RAREL, EXCL. SECOS 74, 78, 83, 85, 87, 88 E 89.	305430		2814387	15392

VIII — EXPORTAÇÃO POR MERCADORIAS, SEGUNDO OS PAISES DE DESTINO — 1960

259

JANEIRO A DEZEMBRO

DISCRIMINAÇÃO DA EXPORTAÇÃO	QUANTIDADE		VALOR A BORDO NO BRASIL	
	Kg	OUTRAS UNIDADES	C\$	US\$
73100 73199 PAPEL EM FOLHAS E ROLOS, EXCL. OIV. 734	7921		975260	5360
73120 P. EMBRULHO				
PARAGUAI	55		600	4
SUECIA	3143		227337	1256
	3198*		227937*	1260
73140 P. CIGARROS				
BOLIVIA	262		129640	690
	262*		129640*	690
73162 OLEA000				
PARAGUAI	2305		184999	967
	2305*		184999*	967
73160 TIPO CELOFANE E SEMELHS. URUGUAI	1598		393624	2257
	1598*		393624*	2257
73199 PAPEL EM FOLHAS E ROLOS, N.E. PARAGUAI	558		39060	206
	558*		39060*	206
73400 73499 PAPEL, PAPELÃO, CARTÃO OU CARTOLINA, COBERTOS, VULCANIZADOS, IMPRE- GNADOS OU NAO, DE SETUPE OU AR- FALTO, EM FOLHAS E ROLOS	1868		315463	1741
73422 PAPEL ENVERNIZADO, RESINADO E REVELHS. PARAGUAI	676		83480	442
URUGUAI	852		174485	991
	1728*		257965*	1453
73424 PAPEL CARBONO E SEMELHS. PARAGUAI	140		57500	308
	140*		57500*	308
73600 73699 PAPEL, PAPELÃO, CARTÃO OU CARTOLINA, CORTADOS	292755		26620493	145668
73601 ENVELOPES				
FRANCA	30		367	20
SUICA	5		194	10
	35*		551*	30
73623 PAPEL ESTENCIL P. HIFOGRAFO URUGUAI	137		164736	956
	137*		164736*	956
73691 PAPEL HIGIENICO, EM ROLOS E PACOTES				
ARGENTINA	292340		26198606	145333
PARAGUAI	985		181600	967
	292225*		26380206*	144300
73699 PAPEL, PAPELÃO, CARTÃO OU CARTOLINA, CORTADOS, N.E.				
BOLIVIA	358		75000	402
	358*		75000*	402
73700 73799 MANUF. DE PAPEL P. ESCREVER, AL- BUNS E SEMELHS.	130		24726	129
73740 ALBUNS P. CARTOES POSTAIS, DESENHOS, DISCOS, FOTOGRAFIAS, SELOS E SEMELHS. BOLIVIA	130		24726	129
	130*		24726*	129
73800 73899 OUTROS ARTS. DE PAPEL, PAPELÃO, CARTÃO OU CARTOLINA.	2756		207943	1084
73815 SACOS PROPRIOS P. EMBALAGEM				
PARAGUAI	314		94086	466
	314*		94086*	466
73822 COPES, PRATOS, TRAVESSAS E SEMELHS. PARAGUAI	1180		49000	262
	1180*		49000*	262
73868 CARTOES JACQUARD P. MAOS, TEXTEIS	1200		61152	356
ARGENTINA	1200*		61152*	356
73891 ALMAO P. CALCAAO, COM OU SEM PREPARO DE ACO OU FERRO	62		3705	20
PARAGUAI	62*		3705*	20

VIII — EXPORTAÇÃO POR MERCADORIAS, SEGUNDO OS PAISES DE DESTINO — 1960

JANEIRO A DEZEMBRO

DISCRIMINAÇÃO DA EXPORTAÇÃO	QUANTIDADE		VALOR A BORDO NO BRASIL	
	Kg	OUTRAS UNIDADES	C\$	US\$
74000 74999 MANUF.S DE MINERAIS NAO METALICO EXCL.SECOES 78,80,86,97.E S9	3403379		7375748R	403045
74000 74099 CIMENTO,EXCL.HIDRAULICO	2931500		1002132I	56333
74010 CIMENTO PORTLAND COMUM				
BOLIVIA	1192500		4315220	21858
PARAGUAI	1749000		650610I	34475
	2931500*		1082132I*	56333
74100 74199 PEORAR TRARROS.F MATERIAIS P. CONSTRUCAO,EXCL.BIVS.742 E 745	1014		33800	181
74161 AZULEIJOS, LADRILHOS F GUARNICAOES, DE CIMENTO, CONCRETO OU PEDRA ARTIFICIAL PARAGUAI	1014		33800	181
	1014*		33800*	181
74200 74299 MATERIAIS DE ARGILA E DE PRODU TOR REFRACTORIOS P.CONSTRUCAO	187964		2489000	13910
74230 MATERIAIS DE PRODR.CEPAMICOS P.CONS TRUCAO,EXCL.DE ARGILA COMUM OU BARRO				
BOLIVIA	1200		36000	193
PARAGUAI	9522		330112	1766
	10722*		366112*	1959
74261 TIJOLLOS E OUTRAS PECAS DE SILICA E RE MELHS.P.CONSTRUCAO DE ESTUFAR E FORNOS BOLIVIA	199540		635600	3500
URUGUAI	67702		144728R	8451
	177242*		212288R*	11951
74400 74499 REROLOS E SEMELHS.LIXAS	4766		514475	4387
74403 ESMERIL EM PO OU EM GRASS				
ARGENTINA	4200		333274	3360
	4200*		333274*	3360
74449 REROLOS E SEMELHS.P.AFIAR E POLIP,N.E URUGUAI	478		174601	992
	478*		174601*	992
74460 LIXAS				
PARAGUAI	88		6600	35
	88*		6600*	35
74500 74599 VIDRO NAO TRABALHADO E ARTS.SIMPLER DE VIDRO,INCL.QUARTZO E SILICA FUNDIDOS	17961		602980	3106
74509 VIDRO NAO TRABALHADO,N.E.				
PARAGUAI	100		3000	16
	100*		3000*	16
74879 MATR. P.CONSTRUCAS, N.E.				
BOLIVIA	317		14325	77
PARAGUAI	15950		546657	2808
	16267*		560982*	2965
74591 AMPOLAS E BULBOS P.LAMPADAS FLETRICAS VALVULAS ELETRONICAS E SEMELHS.				
PARAGUAI	132		1500	8
	132*		1500*	8
74699 ARTS.SIMPLER DE VIDRO, N.E.				
PARAGUAI	1462		37498	197
	1462*		37498*	197
74600 74699 ARTS.DE VIDRO,INCL.DE QUARTZO E SILICA,FUNDIDOS.	134492		11553815	66153
74605 GARRAFAS,FRASCOS,POTES E SEMELHS. P. EMBALAGEM OU DEPOSITO				
PARAGUAI	13619		191604	1014
VENEZUELA	4937		401997	2174
	18556*		593601*	3108
74610 PARA RESERTIR AO FORNO				
BOLIVIA	13		1330	7
PARAGUAI	99		17046	90
	112*		18376*	97
74620 P.URO DOMESTICO				
BOLIVIA	11237		168811	898
PARAGUAI	95546		1040713	9757
	106783*		209524*	10655

JANEIRO A DEZEMBRO

DISCRIMINAÇÃO DA EXPORTAÇÃO	QUANTIDADE		VALOR A BORDO NO BRASIL	
	Kg	OUTRAS UNIDADES	Dó	US\$
74639 OBJETOS P. CINA DE HESAPAREDE OU TETO VENEZUELA	2*8 2*8*	•	240666 240666*	3342 1722
74667 SERINGAS GRABUADAS				
CHILE	5*5		552006	3033
COLOMBIA	3749		1910	10
FRANCA	3522		3701457	24114
PARAIA	43		3995537	31299
PORTUGAL	7899*	•	49237 8300547*	342 48617
74669 ARTS.P.LABORATORIOS, MEDICINA EM GERAL E HIGIENE. N.E.	562 562*	•	324767 324767*	1703 1703
74699 ARTS.DE VIDRO. N.E.				
BOLIVIA	180		36760	193
PARAGUAI	112 292*	•	29574 66534*	158 351
74700 74799 ARTS.P.USO DOMESTICO, DE ARGILA, LOUCA E PORCELANA.	92476		10780587	58677
74725 FILTRO DE ARGILA COMUM OU BARRO.				
BOLIVIA	21		4983	26
	21*	•	4983*	26
74759 ARTS.DE LOUCA. N.E.				
BOLIVIA	177		40546	214
PARAGUAI	17048 17225*	•	224228 564774*	2785 2999
74780 ARTS.DE PORCELANA				
CHILE	16		3362	16
ESTADOS UNIDOS	65713		9141634	50072
PARAGUAI	7606		803008	4290
URUGUAI	1104		155023	881
VENEZUELA	791		107903	591
	75230*	•	10210P30*	55852
74800 74899 OBJETOS DE ARTE, ARTS. DE ADOORNO PESSOAL E P.ORNAMENTAÇÃO, DE ARGILA, LOUCA E PORCELANA	4042		568218	3156
74810 ARTS.DE ARGILA COMUM P.ORNAMENTAÇÃO				
CANADA	175		90750	500
URUGUAI	119 294*	•	32261 123011*	179 679
74870 ARTS.DE PORCELANA P.ORNAMENTAÇÃO				
ESTADOS UNIDOS	153		38542	211
PARAGUAI	949		106321	560
URUGUAI	2646 3748*	•	300344 445207*	1706 2477
74980 74999 OUTRAS MANUF. DE MINERAIS NÃO METALICOS.	29164		36393292	196882
74920 MICA TRABALHADA E ARTS.DE MICA	27156 27156*	•	36329252 36329252*	196544 196544
74971 ELETRODOS DE GRAFITE OU CARVÃO, GRAFITADOS OU NÃO.				
PARAGUAI	115 115*	•	2650 2650*	14 14
74958 ARTS DE LOUCA. N.E.	1893 1893*	•	61390 61390*	324 324
75000 75999 MANUF. DE MINERAIS PRECIOSOS E SEMIPRECIOSOS, AGREGOS E OBJETOS SEMELHS. DE ADOORNO PESSOAL	14		51150	275
75600 75899 ADOREÇOS E OBJETOS SEMELHS. DE ADOORNO PESSOAL, DE MINERAIS PRECIOSOS E SEMIPRECIOSOS	14		51150	275
75635 DE PRATA, SIMPLES OU DE FILIGRANA OU COM AMAR, AZEVIÇHO, CORAL E SEMELHS., PEDRAS FINAS E OUTRAS FALSAS RECONSTITUIDAS	14 14*	13750 13750*	51150 51150*	275 275

VIII — EXPORTAÇÃO POR MERCADORIAS, SEGUNDO OS PAISES DE DESTINO — 1960

JANEIRO A DEZEMBRO

DISCRIMINAÇÃO DA EXPORTAÇÃO	QUANTIDADE		VALOR A BORDO NO BRASIL	
	Kg	OUTRAS UNIDADES	G\$	US\$
77000 77999 MANUFs. DE METAIS E SUAS LIGAS, EXCL. RECOES 80, 81, 82, 86, 87 E 89	659209		57023385	332030
77000 77099 CHAPAS E LAMINAS DE METAIS . . .	3378		587286	3103
77059 DE ALUMINIO, N.E.	3378		587286	3103
PARAGUAI	3378*		587286*	3103
77100 77199 TUBOS, CANOS E REUS ACERR. EXCL. OS FLEXIVEIS	561925		40062294	221073
77111 DE FERRO E ACO PRETO, BEM COSTURA . . .	470130		26207632	145326
ARGENTINA	2792		18084	965
PARAGUAI	472922*		26387716*	146291
77112 DE FERRO E ACO PRETO, COM COSTURA . . .	1093		219524	1220
CHILE	1093*		219524*	1220
77118 ACERS. P. TUBOS E CANOS, DE FERRO E ACO, N.E.	87781		13372279	73119
ARGENTINA	87781*		13372279*	73119
77121 TUBOS, CANOS E ACERS. DE CORPE	7		630	3
PARAGUAI	7*		630*	3
77199 TUBOS E CANOS, N.E., INCL. ACERS.	132		82150	440
PARAGUAI	132*		82150*	440
77200 77299 ARTR. DE METAIS, FUNDIDOR OU FOR. JAOS, NAO TRABALHAOS.	6990		111805	2831
77209 FIO OU ARAME DE FERRO E ACO, N.E. EXCL. ARAME FARPADO	6514		45524	2480
REINO UNIDO	6514*		45524*	2480
77211 FIO OU ARAME DE COBRE	285		34200	181
PARAGUAI	285*		34200*	181
77239 FIO OU ARAME DE METAIS, N.E.	40		7361	39
PARAGUAI	40*		7361*	39
77275 OUTROS ARTS. DE ALUMINIO, NAO TRABALD. BOLIVIA	141		24720	131
BOLIVIA	141*		24720*	131
77300 77399 ARTS. DE METAIS P. CONSTRUCAO . . .	12222		2036572	10760
77301 CAIXILHARIA, GRADES E PORTOES DE FERRO E ACO	12186		2030740	10729
PARAGUAI	12186*		2030740*	10729
77330 ARTS. DE ALUMINIO	36		5832	31
PARAGUAI	36*		5832*	31
77400 77499 MANUFs. DE ARAME	2169		279373	1656
77411 CABOS, CORDALHAS E SEMELHS. DE FERRO E ACO, NAO ISOLADOS	837		4185	22
BOLIVIA	837*		4185*	22
77421 TELA DE FERRO E ACO EM PECAS	162		14000	75
BOLIVIA	162*		14000*	75
77422 ARAME FARPADO DE FERRO E ACO	960		60000	315
BOLIVIA	960*		60000*	315
77449 TELA DE COBRE EM OBRAS, N. E.	810		201188	1244
ALEMANHA OCIDENTAL	2104		201188*	1244
77500 77599 ARTS. DE METAIS P. INSTALACOES E CONFECOES	4141		415636	2224

JANEIRO A DEZEMBRO

DISCRIMINAÇÃO DA EXPORTAÇÃO	QUANTIDADE		VALOR A BORDO NO BRASIL	
	Kg	OUTRAS UNIDADES	D\$	US\$
77501 PREGOS DE FERRO E ACO				
BOLIVIA	184		17012	90
PARAGUAI	23		2760	15
	207*		19772*	105
77505 GRAMPOS, DE FERRO E ACO, GALV. P. CERCA				
BOLIVIA	2000		108000	57*
	2000*		109000*	57*
77511 APRESTAS, PINOS, RESBITES E SEMELHS. OE				
FERRO E ACO				
ARGENTINA	2		11284	62
PARAGUAI	45		12450	66
	47*		23734*	12*
77521 PARAFUSOS, PORCAS E SEMELHS., PROVIDOS				
OE ROSCA, OE FERRO E ACO				
PARAGUAI	64		430	2
	64*		430*	2
77529 PREGOS E SEMELHS. PARAFUSOS E OUTROS				
PROVIDO DE ROSCA, OE METAIS, N.E.				
PARAGUAI	100		3500	19
	100*		3500*	19
77541 CADEAOS, FECHAOURAS E SEMELHS. DE FER				
RO E ACO.				
ESTADOS UNIDOS	1		3125	17
PARAGUAI	55		10259	97
	56*		21423*	114
7754* CADEAOS, CHAVES E SEMELHS. OE METAIS,				
N.E.				
BOLIVIA	68		37454	203
PARAGUAI	111		15725	84
	179*		53179*	287
7756* FECHOS, FIVELAS, SEMELHS. OE METAIS N.E.				
BOLIVIA	22		4490	24
PARAGUAI	721		137142	733
	743*		141632*	757
77570 MOLAS DE FERRO E ACO, EXCL. P. RELOGIOS.				
BOLIVIA	4		7920	42
	4*		7920*	42
77599 OUTROS ARTS. P. INSTALACOES E CONFEC				
COES, N.E.				
BOLIVIA	595		20446	110
PARAGUAI	156		15600	82
	741*		36046*	192
77600 77699 CUTE LARIA	176		223041	1212
77609 FACAS, N.E., EXCL. DIV. 777				
ESTADOS UNIDOS	76		206159	1119
	76*		206159*	1119
77625 LAMINAS P. NAVALHA DE SEGURANCA.				
PARAGUAI	10		5200	28
	10*		5200*	28
77630 NAVALHAS E LAMINAS.				
PARAGUAI	24		2700	14
	24*		2700*	14
77640 TEOURAS E LAMINAS.				
PARAGUAI	66		9782	51
	66*		9782*	51
77700 77799 FERRAMENTAS E UTENSILIOS.	9682		1800247	26250
77704 FACOS GROSSEIROS E SEM GUME P.				
CORTAR CANA				
BOLIVIA	54		24000	126
	54*		24000*	126
77705 MACHAOS				
BOLIVIA	433		42500	222
	433*		42500*	222
77726 MACARICOS				
MEXICO.	3		4440	24
	3*		4440*	24
7773* FERRAMENTAS MANUAIS, R.E.				
BOLIVIA	30		5217	297
	30*		5217*	297

JANEIRO A DEZEMBRO

DISCRIMINAÇÃO DA EXPORTAÇÃO	QUANTIDADE		VALOR A BORDO NO BRASIL	
	Kg	OUTRAS UNIDADES	G\$	US\$
77740 FERRAHS, P. TORNEAR E PRENSAR, MATRIZES, TARRACHAS E OUTRAS FERRAHS, COM FIO OU SUPERFICIES DE METAL, DIAMANTES, CARBONETOS METALICOS OU ARRABIVOS, MONTADOS ALCANHA OCIDENTAL, ARGENTINA	4585 105 4690*		338760 120120 458880*	18450 660 19110
77755 FACAS E LAMINAS, EXCL. DE BERRAR, P. MAOR, OU P. FERRAMENTAS MANUAIS . . . ARGENTINA	100 100*		71708 71708*	394 394
77760 FACAS, GARFUS, COLHERES E SEMELHS, P. ME SA E COBIMHA, DE METAIS, FOLHEADOS OU NAO, INCL. FAQUEIRAS	BOLIVIA BOLIVIA VENEZUELA	39 105 144*	11537 222624 234161*	61 1237 1298
77779 UTENSILIOS DOMEST. DE FERRO E ACO, N.E. BOLIVIA PARAGUAI	144 1892 2036*		13795 117621 131416*	74 629 703
77780 UTENSILIOS DOMESTICOS DE ALUMINIO	BOLIVIA PARAGUAI PORTUGAL	600 73 1337 2010*	200277 3600 554124 758006*	1051 19 2905 3975
77799 GACA ROLHAS	BOLIVIA	2 2*	390 390*	2 2
77799 UTENSILIOS DOMS. DE OUTROS METAIS, N.E., EXCL. DE FERRO, ACO E ALUMINIO	BOLIVIA PARAGUAI	6 174 180*	3625 14904 18529*	19 80 99
77800 77899 ARTS. MANUFATURADOS DIVERSOS, DE METAIS		24322	1534739	8133
77811 RESERVATORIOS, TANQUES E SEMELHS, DE FERRO E ACO, SEM EQUIPAMENTO MECANICO BOLIVIA	15000 15000*		1084350 1084350*	5685 5685
77821 TAMBORES E SEMELHS, DE FERRO E ACO P. TRANSPORTE OU ACONDICIONAMENTO DE MERCADORIAS	BOLIVIA	2760 2760*	36000 36000*	192 192
77831 SOLDA DE METAIS	PARAGUAI	150 150*	16500 16500*	87 87
77854 AGULHAS P. COSTURA A MAO, CROCHE, TRICO E SEMELHS, DE OUTROS METAIS	PARAGUAI	5 5*	500 500*	3 3
77861 COPRES.	BOLIVIA PARAGUAI VENEZUELA	150 1900 442 2492*	9737 88600 20068 118405*	51 474 111 636
77862 CAIXAS FORTES E SEMELHS.	BOLIVIA	10 10*	3760 3760*	20 20
77865 FOSDES E SEMELHS, DE FERRO E ACO	BOLIVIA PARAGUAI	766 295 1061*	138350 16079 154429*	730 85 815
77867 FOSDES E SEMELHS, DE COBRE.	BOLIVIA	8 8*	3180 3180*	17 17

JANEIRO A DEZEMBRO

DISCRIMINAÇÃO DA EXPORTAÇÃO	QUANTIDADE		VALOR A BORDO NO BRASIL	
	Kg	OUTRAS UNIDADES	D\$	US\$
77871 ROLHAS, CAPSULAS E OUTROS ACESS.P. FERRALAGEU				
BOLÍVIA	550		27338	143
PARAGUAI	2000		89935	462
	2550*		116273*	605
77891 CADERNAIS, POLER, SEMLHR. DE FERRO E AÇO PAISER BAIXOR	286		1342	73
	286*		1342*	73
77900 77999 OUBRAS MANUFATR. DE METAIS	34214		9971587	54788
77900 DE FERRO E AÇO: N.E.				
ARGENTINA	34204		9968887	54774
	34204*		9968887*	54774
77920 DE ALUMÍNIO: N.E.				
PARAGUAI	10		2700	14
	10*		2700*	14
78000 78999 MANUFRA. TEXTEIR. EXCL. RECOCER R2, 83,84,87 E 89	1608864		648724691	3782335
78008 78099 TECIDOS COMINS DE ALGODÃO	1444752		602569274	3253586
78008 CRUS, NAO ALVEJADOS				
BOLÍVIA	45		12000	63
CANARÁ	19224		4703420	25492
ESTADOS UNIDOS	134534		31083157	170747
PARAGUAI	1074		162839	880
PARAGUAI	330		58000	306
URIAS SUL AFRICANA	155336*		360480664*	197517
78011 ALVEJADOS OU BRANCOS, NAO LAVRADOS . .				
BOLÍVIA	493		162011	860
ESTADOS UNIDOS	525		189939	1061
PARAGUAI	3991		1198108	6384
RODESA NIABRALANDI	141		78445	426
URIAS SUL AFRICANA	1167		6051886	3244
	6317*		2233689*	12005
78012 TINTAS, NAO LAVRADOS	10000		4959994	27312
AUSTRALIA	13422		5999795	29824
BOLÍVIA	1899		904425	4718
CANARÁ	1109		361872	2067
NICARAGUA	11906		3445772	18332
PARAGUAI	41491		12985749	78818
URIAS SUL AFRICANA	79817*		88257607*	183071
78013 ESTAMPADOS, NAO LAVRADOS				
ARGENTINA	2982		1816794	9982
AUSTRALIA	39011		20336445	111568
BOLÍVIA	35660		13996430	74571
CANARÁ	10455		4953225	25702
DINARBARCA	17293		7306482	41002
ESTADOS UNIDOS	124291		56247811	302882
HAITI	6602		2848626	15538
ITALIA	2104		1377589	7569
NOVA ZELANDIA	5288		3044093	16790
PARAGUAI	183731		33880569	179978
REINO UNIDO	18461		8909279	47754
RODESA NIABRALANDI	95495		45476409	246349
SUÍÇA	405		77583	1508
TRIUNDAU	2758		1695420	8439
URIAS SUL AFRICANA	682410		307453005	1689883
VENEZUELA	4043		2556001	13708
	1151269*		512175761*	2762377
78015 MGRACERIZADOS				
BOLÍVIA	195		28970	153
	195*		28970*	153
78019 TECIDOS NAO LAVRADOS, N.E.	14417		6422540	34004
BOLÍVIA	501		186368	938
NICARAGUA	853		528785	3007
PARAGUAI	15771*		7137663*	37943
78020 BROCAOS E OUTROS TECIDOS LAVRADOS . .				
PARAGUAI	116		9990	54
	116*		9990*	54

JANEIRO A DEZEMBRO

DISCRIMINAÇÃO DA EXPORTAÇÃO	QUANTIDADE		VALOR A BORDO NO BRASIL	
	Kg	OUTRAS UNIDADES	Dó	US\$
78030 COM MESCLA.				
BOLÍVIA	2177		1502520	8422
PARAGUAI	500		156699	841
	2677*		1739219*	9263
78048 VELUDOS, PELUCIAS E SEMELHES.				
ARGENTINA	6206		4528967	24863
BOLÍVIA	40		25520	137
ESTADOS UNIDOS	7264		3850986	21119
PARAGUAI	95		31350	168
	13605*		8444823*	46287
78085 ADAMAGGADOS				
BOLÍVIA	350		147298	788
PARAGUAI	7		11600	57
	357*		158898*	845
78075 LONAS, MEIAS LONAS E CARBONEL.				
BOLÍVIA	706		168340	882
BURINAM	4810		897363	4858
	5516*		1065703*	5740
78099 TECIDOS DE ALGODÃO, N.E.				
ARGENTINA	110		167341	922
BOLÍVIA	2141		897726	4775
ESTADOS UNIDOS	1375		671044	3735
GUIANA BRITANICA	1720		522051	2709
PARAGUAI	2644		960062	5111
SURINAM	3780		1106311	5822
TRINIDAD	1103		278047	1486
VENEZUELA	883		666305	3661
	13756*		5268887*	28331
78100 78199 TECIDO COMUM DE LINHO	211		195847	1062
7819* TECIDOS DE LINHO, N.E.	211		195847	1062
ESTADOS UNIDOS	211*		195847*	1062
78200 78299 TECIDOS COMUNS DE REBA.	330		192071	1028
7829* TECIDOS DE REBA, N.E.	330		192071	1028
PARAGUAI	330*		192071*	1028
78300 78399 TECIDOS COMUNS DE Lã.	970		989726	5269
78350 TECIDOS DE Lã COM MESCLA.				
PARAGUAI	76		23889	128
	76*		23889*	128
7839* TECIDOS DE Lã, N.E.				
BOLÍVIA	539		896256	4773
PARAGUAI	347		57255	301
URIAS SUL-AFRICANA	8		12386	67
	894*		965837*	5141
78480 78499 TECOS. COMUNS DE TEXTEIS SINTETS. E DE OUTRAS MAIO. TEXTEIS, COM OU SEM FIOS METALICOS.	6565		1697285	9018
78446 DE CRINA E OUTROS PELOS GROSSOS				
PARAGUAI	130		51000	269
	130*		51000*	269
78459 DE RAION, N.E.				
BOLÍVIA	218		109729	576
PARAGUAI	2530		888940	4724
	2748*		998669*	5300
78462 DE NYLON				
PARAGUAI	259		33900	180
	259*		33900*	180
78469 TECOS. DE OUTRAS FIBRAS SINTETICAS, N.E. PARAGUAI	2209		301594	1613
	2209*		301594*	1613
78480 DE MALHA, NAO ELASTICA				
PARAGUAI	1219		312122	1656
	1219*		312122*	1656
78508 78599 FIOS, RENOS, BARRABOS, FITAS E ARTS. SEMELHES, NAO ELASTICOS.	3616		2763596	14864
78581 FILOS DE ALGODAO.				
PARAGUAI	671		314964	1673
	671*		314964*	1673

JANEIRO A DEZEMBRO

DISCRIMINAÇÃO DA EXPORTAÇÃO	QUANTIDADE		VALOR A BORDO NO BRASIL	
	Kg	OUTRAS UNIDADES	C\$	1000
78811 RENDAS E TEC. DE BORDAS DE ALGODÃO INCL. DE MALHAS				
ARGENTINA	58		83859	292
BOLÍVIA	213		107161	563
CHILE	84		6256	33
PARAGUAI	317		167276	888
78819 RENDAS E TECIDOS DE RENDAS N.E. INCL. DE MALHAS				
PARAGUAI	25		8000	42
PERU	15		55874	307
TOTAL	40		63874	349
78546 FITAS DE RAION				
PARAGUAI	8		1000	5
TOTAL	8		1000	5
78551 FITAS DE ALGODÃO				
BOLÍVIA	15		7000	37
PARAGUAI	71		6750	36
TOTAL	86		13750	73
78859 FITAS DE OUTRAS MATERIAS TEXTEIS, NÃO ELÁSTICAS N.E.				
PARAGUAI	143		37299	198
TOTAL	143		37299	198
78871 CADARÇOS E CORDEIS DE ALGODÃO				
ARGENTINA	374		120493	608
PARAGUAI	11		3600	19
TOTAL	385		124493	627
78879 CADARÇOS, CORDEIS, NÃO ELÁSTICOS, N.E. ARGENTINA				
ARGENTINA	430		158618	851
TOTAL	430		158618	851
78891 ARTS. DE PASSAMANARIA DE ALGODÃO, NÃO ELÁSTICOS				
ESTADOS UNIDOS	1472		1843276	9993
REINO UNIDO	30		36147	192
TOTAL	1502		1879423	10185
78599 ARTS. DE PASSAMANARIA, NÃO ELÁST., N.E. PARAGUAI				
PARAGUAI	34		2900	15
TOTAL	34		2900	15
78600 78999 FELTROS, TECIDOS ELÁSTICOS E OUTROS TECIDOS ESPECIAIS	18138		18890409	71131
78641 TECIDOS DE ALGODÃO IMPREGNADO DE BORRACHA				
PARAGUAI	5		24696	130
TOTAL	5		24696	130
78649 TECIDOS IMPREGNADOS DE BORRACHA N.E.				
BOLÍVIA	447		55470	298
MEXICO	260		183000	1000
PARAGUAI	80		18050	95
TOTAL	787		256520	1393
78651 FITAS ISOLANTES				
BOLÍVIA	1		360	2
TOTAL	1		360	2
78659 TECOS, REVESTIDOS OU IMPREGNADOS DE OUTRAS MATS., N.E.				
BOLÍVIA	1248		325694	1747
PARAGUAI	469		76656	405
UNIO SUL AFRICANA	362		84165	460
TOTAL	2079		486515	2612
78660 TECOS ELÁSTICOS, INCL. DE MALHA MEXICO				
MEXICO	130		114400	550
TOTAL	130		114400	550
78689 TECOS, P.MAOS, E FABRICAS, N.E.				
ARGENTINA	458		388323	2135
CHILE	5833		4964755	27210
URUGUAI	5845		6654834	37099
TOTAL	12136		12007913	66444
78700 78799 ARTS. ESPECIAIS DE MATS. TEXTEIS INCL. ELÁSTICOS	16282		3886947	81318
78720 FITAS E OUTRAS PEQUENAS CONFECCOES DE TECOS ELÁSTICOS, INCL. DE MALHA PARAGUAI				
PARAGUAI	15		4750	26
TOTAL	15		4750	26

JANEIRO A DEZEMBRO

DISCRIMINAÇÃO DA EXPORTAÇÃO	QUANTIDADE		VALOR A BORDO NO BRASIL	
	Kg	OUTRAS UNIDADES	Dó	US\$
78746 REDE DE ALGODÃO, EXCL. P. PESCAN				
GUIANA BRITANICA	1674		426636	2314
PARAGUAI	1		2400	33
CUBINA	13250		3242327	17862
TRINIDAD	444		121364	631
	15369*		3792727*	80820
78759 78808 P. MANGUEIRAS E SEMELHS. N.E.				
PARAGUAI	890		89470	472
	898*		89470*	472
78808 78899 ARTO. DE MATR. TEXTEIS P. USO DOMESTICO	4652		1501467	8017
78884 COBERTORES DE ALGODÃO, COM OU SEM MECCLA. P. CAMA				
BOLIVIA	265		72800	390
PARAGUAI	1028		93040	497
	1293*		165840*	887
78806 CONFORTORES DE LA. P. CAMA				
BOLIVIA	258		110050	589
ROMANIA	115		88647	373
ITALIA	373*		178697*	962
78811 COLCHAS DE ALGODÃO				
BOLIVIA	385		62000	357
LISBOA	156		85865	467
PARAGUAI	11		5820	31
	552*		159885*	855
78820 LENÇÓIS, FRONHAS E SEMELHS.				
BOLIVIA	87		33552	177
PARAGUAI	3		1500	8
	90*		35052*	185
78831 TOALHAS DE MESA E GUARNAPÓS, DE ALG.				
BOLIVIA	16		1044	6
	16*		1044*	6
78839 TOALHAS DE MESA E GUARNAPÓS, N.E.				
PARAGUAI	6		960	5
	6*		960*	5
78841 TOALHAS DE BANHO E DE ROSTO, DE ALG.				
BOLIVIA	338		355326	1900
PARAGUAI	1604		514514	2736
	1942*		869840*	4636
78849 TOALHAS DE BANHO E DE ROSTO, N.E.				
PARAGUAI	106		30575	163
	106*		30575*	163
78881 PANO DE ALGODÃO P. MESA, COZINHA E BARNICOES P. MOVEIS				
BOLIVIA	18		7553	40
	12*		7553*	40
78887 TRAVESEIROS E ALMOFADAS DE MOLAS				
BOLIVIA	10		16975	98
	10*		16975*	98
78889 TRAVESEIROS, ALMOFADAS E ARTS. ACOLCHOADOS P. MOVEIS, EXCL. DE BORDAÇA, N.E.				
PARAGUAI	37		3300	17
	37*		3300*	17
78899 ARTS. TEXTEIS DE USO DOMESTICO, N.E.				
BOLIVIA	9		4176	22
PARAGUAI	806		27770	149
	815*		31946*	171
78900 78999 OUTRAS MANUF. DE TEXTEIS EXCL. SÉC. 2.º, 3.º, 4.º, 6.º, 7.º E 8.º	116340		88038069.	397042
78901 TAPETES E SEMELHS. DE LA.				
ANTILHAS HOLANDESES	138		61731	342
PARAGUAI	146*		67731*	374
78911 TAPETES E SEMELHS. DE ALGODÃO				
ANTILHAS HOLANDESES	126		50854	282
BOLIVIA	8		680	4
	134*		51534*	286

VIII — EXPORTAÇÃO POR MERCADORIAS, SEGUNDO OS PAISES DE DESTINO — 1960

989

JANEIRO A DEZEMBRO

DISCRIMINAÇÃO DA EXPORTAÇÃO	QUANTIDADE		VALOR A BORDO NO BRASIL	
	Kg	OUTRAS UNIDADES	C\$	US\$
78921 CAPACHOS DE CSICO				
BOLÍVIA	9		3248	17
PARAGUAI	9*		3248*	17
78925 ESTEIRAS E ESTEIRINHAS				
PARAGUAI	3		1880	10
PARAGUAI	3*		1880*	10
78941 SACOS DE ALGODOÃO				
BOLÍVIA	1300		140000	749
PARAGUAI	1334		398760	2082
PARAGUAI	2634*		535760*	2831
78942 SACOS DE JUTA				
PARAGUAI	6480		889280	4771
PARAGUAI	6480*		889280*	4771
78949 SACOS E SACAS P. EMBALAGEM, M. E.				
PARAGUAI	630		216976	1164
PARAGUAI	630*		216976*	1164
78950 TOLUOS, BARNACAS P. PNAIA, VELAS NAUTI DE LONA, DE OUTROS ARTS.				
BOLÍVIA	40		24087	127
COSTA RICA	7346		2268578	12250
GUATEMALA	14579		4394305	24021
HONDURAS	4714		1349185	7319
NICARÁGUA	1396		405672	2225
PANAMA	2020		553066	3046
PARAGUAI	60		83000	121
PERU	2224		594499	3209
SAO SALVADOR	9793		2899085	15747
UNIAO SUL AFRICANA	9986		2026582	10929
UNIAO SUL AFRICANA	52158*		14537980*	78994
78980 GRUPOS E ANTS. DE				
URU OCM, URUBOBS	57		12000	649
ALEMANHA ORIENTAL	1057		198946	10813
ALEMANHA OCCIDENTAL	1123		526570	28677
ARGENTINA	68		11490	617
AUSTRIA	603		64600	3496
BELGICA LUXEMBOURG	36		5400	293
BOLIVIA	9		1080	54
BULGARIA	54		10450	561
CANADA	49		9700	418
CHILE	26		4600	249
CHINA CONTINENTAL	26		5000	270
FORMOSA	74		1000	54
FRANCA	51		12050	656
COSTA RICA	1		1000	54
GUINAMARCA	89		13000	703
EGITO	12		4080	217
ECUADOR	1177		1400	76
ESPAHHA	1018		106600	5782
ESTADOS UNIDOS	2		228630	12425
FILIPINAS	204		100	54
FRANCA	342		41625	2255
GNECIA	65		40700	2206
GUATEMALA	8		4500	244
HONG KONG	2848		2000	108
HUNGRIA	1		351489	19014
INDIA	8		1000	54
INDONESIA	4137		1000	54
ISRAEL	2239		353720	19187
ITALIA	1096		295700	16044
IUGOSLAVIA	34		129750	7018
JAPRO	1		5150	281
JONOANIA	161		1000	54
LIBANO	46		156000	845
MEXICO	5		2500	136
MOCAMBIOUE	7		100	5
NIGENIA	16		1600	87
NOVA ZELANDIA	71		350	19
PAISES BAIXOS	15		4180	222
PANAMA	75		3580	191
PARAGUAI	2063		1100	59
PERU	27		10090	545
POLONIA	31497		4000	218
PORTUGAL	5		217750	11795
REP. DOMINICANA	173		267819	145086
REINO UNIDO	406		580	27
RUMANIA	143		29400	1595
SAO SALVADOR	94		101660	5495
SINIA	148		1000	54
SUICA			13050	708
SUICA			12200	661
SUICA			16200	882

JANEIRO A DEZEMBRO

DISCRIMINAÇÃO DA EXPORTAÇÃO	QUANTIDADE		VALOR A BORDO NO BRASIL	
	Kg	OUTRAS UNIDADES	C\$	US\$
TAILANDIA	1		1000	54
TCHECOSLOVÁQUIA	920		111600	6045
TUNÍSIA			500	27
TURQUIA	10		1200	65
URUGUAI	39		6200	335
U. R. S. S.	10		4500	244
VEREZUELA	20		8750	311
	53980*		5687520*	308348
78991 OUTRAS MANUFATURAS TEXTEIS, DE ALGO OU R. E. PARAGUAI	177 177*		46320 46320*	247 247
80000 89999 CLASSE 8 ARTS. MANUFATU RABOS DIVERSOS				
80000 80999 APAR. E MATERIAL P. INSTALACOES SANITARIAS, DE AQUECIMENTO E ILUMINACAO	369822		2524737*	141090
80100 80199 ARTS. SANITARIOS, EXCL. DE METAIS .	362241		2490710*	139278
80100 DE LBUCA				
ARGENTINA	6894		452114	2535
BOLÍVIA	128		7156	38
PARAGUAI	66960		8086148	11091
URUGUAI	287995		22270564	125135
	361969*		24818979*	138799
80100 DE MAVS. PLASTICAS				
PARAGUAI	10 10*		5082 5082*	27 27
80199 ARTS. SANITARIOS, R. E.				
BOLÍVIA	62		54040	283
PARAGUAI	208 262*		32000 86048*	169 452
80300 80399 ARTS. SANITARIOS DE METAIS . . .	7207		270996	1443
80301 DE FERRO E ACO, EM LANTAS				
BOLÍVIA	4224		116300	623
PARAGUAI	1001 5225*		48066 164446*	257 880
80309 DE FERRO F ACO, R. E.				
PARAGUAI	1982 1982*		106550 106550*	563 563
80700 80799 LANTERRAS E LAMPADAS PORTATEIS, NICOS P. LAMPADAS	173		33414	177
80701 LANTERRAS E LAMPADAS PORTATEIS ELETR BOLÍVIA	2 2*		3000 3000*	16 16
80709 LANTERRAS E LAMPADAS PORTATEIS, R. E. .				
PARAGUAI	31 31*		20730 20730*	109 109
80799 LAMPADAS E BICOS, R. E.				
BOLÍVIA	10		5434	29
PARAGUAI	130 140*		4250 9684*	23 52
80800 80899 ARTS. P. ILUMINACAO	801		35859	192
80809 DE VIDRO, R. E.				
PARAGUAI	38 38*		9448 9448*	51 51
80809 DE METAIS				
BOLÍVIA	28 28*		8481 8481*	45 45
80899 ARTS. P. ILUMINACAO, R. E.				
BOLÍVIA	130		10200	55
PARAGUAI	5 135*		7760 17960*	41 96
81000 81999 MOVEIS E ACESS.	34763		7330171	40206
81200 81299 MOVEIS DE MADEIRA, EXCL. DIV. 816 .	31507		6926384	38054

JANEIRO A DEZEMBRO

DISCRIMINAÇÃO DA EXPORTAÇÃO	QUANTIDADE		VALOR A BORDO NO BRASIL	
	Kg	OUTRAS UNIDADES	C\$	US\$
01200 MOVEIS DE MADEIRA				
BOLIVIA	128		15080	80
CHILE	5044		759158	4171
ESTADOS UNIDOS	201		2540	129
PERU	26000		606606	3333
	31507*		6926384*	38054
01400 01499 MOVEIS DE METAL EXCL. DIV. 8.16	2512		268335	1435
01400 ARQUIVOS E FICHARIOS				
BOLIVIA	169		18980	101
PARAGUAI	201		24400	129
URIAS SUL AFRICANA	155		10653	58
	516*		53953*	280
01420 CAMAS				
PARAGUAI	68		17400	92
	68*		17400*	92
01448 MESAS				
BOLIVIA	85		19539	102
PARAGUAI	477		40000	214
URIAS SUL AFRICANA	378		31847	174
	940*		91386*	490
01499 MOVEIS DE METAL E ACESS. N.E.				
BOLIVIA	25		8751	30
PARAGUAI	775		79363	423
URIAS SUL AFRICANA	160		14099	77
VENEZUELA	36		6383	35
	996*		105596*	565
01988 01999 OUTROS MOVEIS E ACESSORIOS	744		135452	717
01981 COLCHÕES DE LONA				
BOLIVIA	480		94582	501
PARAGUAI	102		9270	49
	582*		103852*	550
01999 MOVEIS, R.E.				
BOLIVIA	162		31680	167
	162*		31680*	167
02000 02999 ARTS. P. VIAGEM, MALAS DE MÃO E ARTS. SEMELHS.	948		419333	2252
02200 02299 MALAS E SEMELHS. P. VIAGEM	354		65886	348
BOLIVIA	61		15180	79
	61*		15180*	79
02280 02 MATS. PLASTICAS				
PARAGUAI	293		80626	869
	293*		80626*	269
02880 02599 CARTEIRAS, BOLSAS E SEMELHS.	587		326668	1762
02880 DE PELES E COURO				
ESTADOS UNIDOS	18		63086	334
	18*		63086*	334
02880 DE MATS. TEXTEIS				
SAINT THOMAS	16		178169	974
	16*		178169*	974
02870 DE MATERIAS PLASTICAS				
PARAGUAI	307		78813	419
	507*		78813*	419
02599 CARTEIRAS, BOLSAS E SEMELHS. N.E.				
PARAGUAI	54		6680	35
	54*		6680*	35
02688 02899 CIGARREIRAS E SEMELHS.	7		26859	142
02688 DE PELES E COURO				
ESTADOS UNIDOS	7		26859	142
	7*		26859*	142
03888 03999 ROUPA FEITA, EXCL. BECKO 74	32372		7731917	41611
03888 03099 MEIAS EXCL. ELASTICAS	338		277465	1470
03888 DE ALGODÃO				
BOLIVIA	35	1380	34800	182
PARAGUAI	271	11064	129245	683
	306*	12444*	163745*	865

VIII — EXPORTAÇÃO POR MERCADORIAS, SEGUNDO OS PAÍSES DE DESTINO — 1960

JANEIRO A DEZEMBRO

DISCRIMINAÇÃO DA EXPORTAÇÃO	QUANTIDADE		VALOR A BORDO NO BRASIL	
	Kg	OUTRAS UNIDADES	C\$	US\$
03070 DE NYLON.				
PARAGUAI.	35	2400	30000	150
	35*	2400*	30000*	150
03099 MEIAO. N.E.				
PARAGUAI.	197	6636	83720	447
	197*	6636*	83720*	447
03100 03199 ROUPA FEITA DE MALHA.	1888		675863	3505
03101 ROUPA EXTERIOR. DE ALGODOO.				
BOLÍVIA	172		80800	423
PARAGUAI.	365		85620	459
	537*		166420*	882
03115 ROUPA EXTERIOR. DE LX.				
BOLÍVIA	207		172013	920
PARAGUAI.	330		227750	1203
	537*		399763*	2123
03139 ROUPA EXTERIOR. N.E.				
BOLÍVIA	42		10600	56
PARAGUAI.	22		6920	36
	64*		17500*	92
03151 ROUPA INTERIOR. DE ALGODÃO.				
PARAGUAI.	123		22620	120
	123*		22620*	120
03161 ROUPA INTERIOR DE BEDA NATURAL.				
PARAGUAI.	210		36000	190
	210*		36000*	190
03109 ROUPA INTERIOR. N.E.				
PARAGUAI.	117		33560	170
	117*		33560*	170
03200 03299 ROUPA FEITA, EXCL. DE MALHA, COURO E MATS. IMPERMEAVEIS.	7697		2152477	11424
03211 ROUPA EXTERIOR. DE ALGODOO. P. HOMENS.				
BOLÍVIA	4430		1100328	5815
PARAGUAI.	123		14265	75
	4553*		1114590*	5890
03221 ROUPA EXTERIOR. DE LX. P. HOMENS E RAPAZES.				
REINO UNIDO	18		20712	113
	18*		20712*	113
03229 ROUPA EXTERIOR P. HOMENS E RAPAZES. N.E. PARAGUAI.	284		86751	464
	284*		86751*	464
03231 ROUPA EXTERIOR. DE ALG. P. SENHORAS E CRIANÇAS.				
BOLÍVIA	417		101580	545
CHILE	136		106076	1011
PARAGUAI.	308		92473	493
	861*		380129*	2049
03241 ROUPA EXTERIOR. DE LX. P. SENHORAS E CRIANÇAS.				
BOLÍVIA	90		27100	145
	90*		27100*	145
03249 ROUPA EXTERIOR P. SENHORAS E CRIANÇAS. N.E.				
PARAGUAI.	521		141400	754
	521*		141400*	754
03251 ROUPA INTERIOR. DE ALGODOO P. HOMENS E RAPAZES.				
BOLÍVIA	160		66510	351
PARAGUAI.	238		34030	179
	398*		100540*	530
03269 ROUPA INTERIOR P. HOMENS E RAPAZES. N.E. PARAGUAI.	166		41560	219
	166*		41560*	219
03271 ROUPA INTERIOR P. SENHORAS E CRIANÇAS DE ALGODOO.				
PARAGUAI.	50		13280	71
	50*		13280*	71

JANEIRO A DEZEMBRO

DISCRIMINAÇÃO DA EXPORTAÇÃO	QUANTIDADE		VALOR A BORDO NO BRASIL	
	Kg	OUTRAS UNIDADES	C\$	US\$
83283 RUPA INTERIOR P. SENHORAS E CRIANÇAS DE RAÍON				
PARAGUAI	12		10290	55
	12*		10280*	55
83289 RUPA INTERIOR P. SENHORAS E CRIANÇAS. N.E.				
BOLÍVIA	45		19440	102
PARAGUAI	702		196775	1032
	747*		216215*	1134
83388 83399 RUPAS DE CSURS, EXCL. DIV. 838	104		39700	210
83388 CABACOS				
PARAGUAI	10		4090	21
	10*		4000*	21
83399 RUPAS DE COURO.N.E.				
PARAGUAI	94		35700	189
	94*		35700*	189
83488 83499 RUPAS DE MATS. IMPERMEAVEIS INCL. MATS. PLÁSTICAS	1195		568237	3013
83438 RUPA EXTERIOR P. HOMENS E RAPAZES				
PARAGUAI	716		304892	1623
	716*		304892*	1623
83488 RUPA EXTERIOR P. SENHORAS E CRIANÇAS. PARAGUAI	479		263345	1390
	479*		263345*	1390
83588 83599 CHAPEUS, BONES E SEMELHS.	19155		3062063	16809
83588 DE FELTRO UM				
BOLÍVIA	14	60	12000	63
PARAGUAI	8	18	840	5
	22*	78*	12840*	68
83588 DE PALHA DE ARROZ, DE TRIGO E SEMELHS. UM				
PERU	315	3180	136485	750
	315*	3180*	136485*	750
83588 DE PALHA DE CARNAUBA UM				
ARGENTINA	8884	168000	1667050	9207
ESTADOS UNIDOS	368	7800	81225	480
URUGUAI	9670	184000	1847078	5712
	18614*	301200*	2795353*	15369
83589 ACEOS. P. CHAPEUS, BONES E SEMELHS. N.E. PARAGUAI	23		3675	19
	23*		3675*	19
83599 CHAPEUS, BONES E SEMELHS. N.E. UM				
PARAGUAI	181	1672	113710	603
	181*	1672*	113710*	603
83688 83699 LUVAS, MITENES, EXCL. DE BARRACHA. 83688 DE PELES E COUROS PARES	13		81887	449
BOLÍVIA	7	20	4380	23
ESTADOS UNIDOS	6	894	77587	426
	13*	314*	81887*	449
83988 83999 OUTRAS RUPAS FEITAS	2282		874225	4651
83988 LENÇOS				
BOLÍVIA	538		430590	2307
PARAGUAI	434		98910	509
	972*		526580*	2816
83988 CINTAS, LIGAS, SUSPENSÓRIAS E SEMELHS. ELÁSTICAS OU NÃO INCL. MALHA				
BOLÍVIA	305		116742	616
PARAGUAI	118		20620	109
	423*		137362*	725
83978 CHALES				
PARAGUAI	48		4010	21
	48*		4010*	21
BOLÍVIA	834		202513	1068
PARAGUAI	15		3840	21
83999 RUPAS FEITAS, N.E.	847*		206353*	1089

+

JANEIRO A DEZEMBRO

DISCRIMINAÇÃO DA EXPORTAÇÃO	QUANTIDADE		VALOR A BORDO NO BRASIL	
	Kg	OUTRAS UNIDADES	C\$	US\$
84888 84999 CALÇABOS	44049		26422378	138402
84188 84199 CALÇABOS P.USO OSMETICOS,EXCL. SE BORRACHA.	2531		654064	3558
84188 84199 CALÇABOS DE BORRACHA . . . PARES SBLIVIA	38	350	47040	247
ESTABOS UNIDOS.	235	531	346574	1910
	273*	881*	393614*	2157
84138 84138 CHINEL88 PARES ESTABOS UNIDOS.	2170	5400	246650	1328
PARAGUAI.	88	468	13880	73
	2258*	5868*	260480*	1401
84388 84399 CALÇABOS SE COURO,EXCL.SIV. 841	1243		392684	2077
84388 84399 PARES SBLIVIA	899	2099	368712	1951
PARAGUAI.	343	282	23380	123
	1242*	2381*	392012*	2074
84399 84399 CALÇABOS DE COURO, N.E. PARES MONOURAS.	1	1	592	3
	1*	1*	592*	3
84588 84599 CALÇABOS SE MATO,TEXTEIS, EXCL. SIVIDAS 841	7		380	2
84588 84599 CALÇABOS DE MATO,TEXTEIS . . . PARES PARAGUAI.	7	6	380	8
	7*	6*	380*	2
84788 84799 CALÇABOS SE BORRACHA.	40268		28375410	132765
84788 84799 PARES ESTABOS UNIDOS.	33431	95600	22733188	119271
PARAGUAI.	222	898	68958	386
SEINS UNISO	56	880	54933	299
	33708*	96495*	22857079*	119916
84728 84728 PARES PARAGUAI.	735	610	92080	490
	735*	610*	92080*	490
84738 84738 PARES ESTABOS UNIDOS.	3808	10000	1988080	10008
	3800*	10000*	1988000*	10000
84799 84799 CALÇABOS DE BORRACHA,N.E. . . . PARES PANAMA.	2025	3830	438331	2359
	2025*	3830*	438331*	2359
85888 85999 APARS., INSTRUM. E OBJETOS,PRS FISIONAIS E CIENTIFICOS,RELS EUS PERS.E ACESB.	6519		6510674	35809
85188 85199 APARS.E INSTRUM.8E OBSERVACAS E OTICA	107		922655	4870
85118 85118 LENTES,PRISMAS E OUTROS ELEMENTOS P. OTICA,TRABALHADOS,SEMSNTAS88 PERU.	7		4655	254
	7*		4655*	254
85168 85168 BINOCULOSUM PARAGUAI.	100	100	918080	4616
	108*	100*	918080*	4616
85288 85299 APARS.E INSTRUM.P.CINEMATORRA PIA E FOTOGRAFIA	170		569928	3117
85262 85262 PLACAR E CHAPAR,EXCL.OE VIBRO ARGENTINA	1		4788	26
FRANCA	5		4932	27
VENEZUELA	6*		55789	293
			65479*	346
85285 85285 FILMES CINEMATOGRAFICAS IMPRESS88. . . ESTABOS UNIDOS.	21		54680	300
PANAMA	44		135588	745
PERU.	21		58240	320
PORTUGAL	29		10080	560
VENEZUELA	49		156181	846
	164*		504449*	2771

JANEIRO A DEZEMBRO

DISCRIMINAÇÃO DA EXPORTAÇÃO	QUANTIDADE		VALOR A BORDO NO BRASIL	
	Kg	OUTRAS UNIDADES	C\$	US\$
85500 85599 APAR. E INSTRUM. P. CALCULO, OMBE NHO, HEOIDA, CALIBRAÇÃO, VERIFCKO	25		30406	172
85500 P. CALCULO E OMBENHO MATEMATICOS . . . ESTABO99 UNIDOR.	17 17*		23204 23204*	120 120
85510 P. OMBENHO COMUM BOLIVIA	1 1*		1356 1356*	7 7
85570 VALS. DE PRESSAO, MANOMETROS, PIROMETROS TERMOTATOS E SEMELHS., NRO ELETRICOS. ARGENTINA	7 7*		5046 5046*	37 37
85600 85099 APAR. INSTRUM. E OBJS. P. MEDICI NA, CIRURGIA, ODONTOLOGIA, VETERI NARIA, EXCL. SECS. 60, 71, DIV. 816	35		226111	1246
85620 P. CIRURGIA COLOMBIA	35 35*		226111 226111*	1246 1246
85700 85799 RELOGIOS	6090		4700851	25119
85750 REGISTRADORES DE FREQUENCIA E SE TEMPO, EXCL. CROSMETROSUM				
CONGO SELVA	120	5	127315	703
COSTA RICA	431	24	512484	2832
FILIPINAS	610	1	1007495	5566
INDIA	1032	43	1101507	6231
MEXICO	240	10	260260	1430
PERU	360	15	404745	2216
SAO SALVADOR	148	9	172022	950
TAILANDIA	360	15	405525	2220
VENEZUELA	336	20	545050	3016
	3637*	142*	4537203*	25100
85700 MECANISMOS, ESTOPOS E PECAS P. RELOGIOS NRO INCL. EM CLASSE PROPRIA				
ANTILHAS BRITANICAS	12		17868	90
ARGENTINA	2		59942	329
CHILE	2		49724	273
COSTA RICA	7		17040	98
INDIA	2400		5941	33
TAILANDIA	1		3959	22
VENEZUELA	9		11474	62
	2433*		165948*	909
85799 RELOGIOS N.E.UM				
PARAGUAI	20	1200	5700	30
	20*	1200*	5700*	30
85900 85999 NRO CLASSIFICADOS	98		52725	285
85999 APAR., INSTRUM. E OBJZTOS PROFISSI ONAL E CIENTIFICOS, N.E.	92		52725	285
MEXICO	92*		52725*	285
86000 86999 ARTS. P. ESCRITARIO, OMBENHO, COLE GIO, NAO CLASSIF., EXCL. PAPEL	1970		344533	1845
86200 86299 LAPIS	824		244957	1319
86260 LAPIS E RASTOES P. OMBENHO	794		238267	1284
GUATEMALA	30		6690	35
PARAGUAI	824*		244957*	1319
86600 86699 TINTAS P. ESCRIVER, P. ESTAMPAR, TECLOS E SEMELHS.	1146		99576	526
86600 P. ESCRIVER E COPIAR	1146		99576	526
PARAGUAI	1146*		99576*	526
87000 87999 ARTS. DE ARMARINHO, P. USO PESSOAL NRO CLASSIF., RINOS, E JOGOS	8993		3462243	18550
ARTS. DESPORTIVOS E SINARTICOS				

VIII — EXPORTAÇÃO POR MERCADORIAS, SEGUNDO OS PAISES DE DESTINO — 1960

JANEIRO A DEZEMBRO

DISCRIMINAÇÃO DA EXPORTAÇÃO	QUANTIDADE		VALOR A BORDO NO BRASIL	
	Kg	OUTRAS UNIDADES	C\$	US\$
87800 87099 BOTOES E ARBOLTAOURAS EXCL. DE METAIS PRECIOSOS E PEDRAS PRECOS.	1030		205551	1092
87069 DE MATS. PLASTICAS, N.E.				
BOLIVIA	05		34000	179
PARAGUAI	939*		181651*	966
87099 BOTOES E ARBOLTAOURAS, N.E. EXCL. DE METAIS PRECIOSOS E PEDRAS PRECIOSAS				
PARAGUAI	91		23900	126
PARAGUAI	91*		23900*	126
87100 87199 GRAMPPOS, PENTES E SEMELHS. EXCL. DE METAIS PRECIOSOS	4330		609316	3224
87181 DE CARCO DE TARTARUSA				
PARAGUAI	126		50000	263
PARAGUAI	126*		50000*	263
87179 DE MATS. PLASTICAS, N.E.				
PARAGUAI	3110		381096	2011
PARAGUAI	3118*		381096*	2011
87199 GRAMPPOS, PENTES, TRAVESSAS E SEMELHS				
BOLIVIA	86		4397	34
PARAGUAI	1000		171913	916
PARAGUAI	1094*		178310*	950
87200 87299 GUARDA CHUVAS, BENGALAS, CHICOTER E SEMELHS. SEM PERT. E ACCES.	140		32700	175
87200 GUARDA CHUVAS				
PARAGUAI	140		32780	175
PARAGUAI	140*		32780*	175
87400 87499 PENAS, PLUMAS ORRAMENTAIS, PREPOS ARTS. DE PLUMAS, FLORES, FOLHA SEMS. FRUTOS ARTES. ARTS. DE CABELO HUMANO E LEQUES	1094		161420	847
07400 FLORES, FOLHAS E FRUTOS ARTES.				
BOLIVIA	1088		153580	805
PARAGUAI	13		5760	30
PARAGUAI	1093*		159260*	835
87404 LEQUES E VENTAROLAS DE PAPEL				
PARAGUAI	1		2160	18
PARAGUAI	1*		2160*	12
87600 87999 BRINQUEDOS E JOGOS	348		68470	366
87600 BICICLETAS, TRICICLOS E AUTOMOB. A PEDAL PARAGUAI	107		11500	60
PARAGUAI	107*		11500*	60
87631 BRINQUEDOS DE BORRACHA				
PARAGUAI	26		880	47
PARAGUAI	26*		880*	47
85635 BRINQUEDOS DE FOLHAS DE FLANDRES				
PARAGUAI	21		1620	9
PARAGUAI	21*		1620*	9
87638 BRINQUEDOS DE MATS. PLASTICAS				
PARAGUAI	191		16370	80
PARAGUAI	191*		16370*	80
87639 BRINQUEDOS, N.E.				
BOLIVIA	203		30100	162
BOLIVIA	203*		30100*	162
87700 87799 ARTS. DE ESPORTIVOS E GINASTICOS	961		1612664	8640
87730 CAPOTAS P. BOLA DE BASQUETE, FUTEBOL E SEMELHS.				
BOLIVIA	11		24257	127
CHINA CONTINENTAL	3		12225	64
CURA	04		214531	1166
PANAMA	13		19448	107
SAO SALVADOR	218		465184	2376
VENEZUELA	302		785711	4312
VENEZUELA	711*		1521356*	8152

VIII — EXPORTAÇÃO POR MERCADORIAS, SEGUNDO OS PAÍSES DE DESTINO — 1960

277

JANEIRO A DEZEMBRO

DISCRIMINAÇÃO DA EXPORTAÇÃO	QUANTIDADE		VALOR A BORDO NO BRASIL	
	Kg	OUTRAS UNIDADES	C\$	US\$
87750 PATINS VENEZUELA	190 190*		76285 76285*	413 413
87780 ARTR. DESPORTIVOS E GINASTICOS, N.E. VENEZUELA	60 60*		15023 15023*	83 83
87800 87899 ARTS. ORTOPEDICOS	89		144758	786
87880 DENTES ARTIFICIAIS REP. DOMINICANA	7 7*		35229 35229*	181 181
87889 APARR. ORTOPEDICOR. CHILE	82 82*		109529 109529*	605 605
87900 87999 OUTROS ARTS. DE ARMARINHO E P. Uso PESSOAL	793		627364	3412
87910 ESPONJAS E SEMELHS. P. APLICAR CORNETI COR. DE QUALQUER MATERIAL PARAGUAI	5 5*		768 768*	4 4
87962 FECHOR CORRESICOS, FECHOR ECLAIR. PARAGUAI	278 278*		114325 114325*	607 607
87969 APTS. DE ARMARINHO, N.E. PARAGUAI	318 318*		36055 36055*	191 191
87970 ADERECOS E CAJS. SEMELHR. DE ABORNO PFRSOAL, N.E. ESTADOS UNIDOS PARAGUAI PERU	173 11 5 189*		328078 13046 134310 475436*	1756 70 740 2606
87980 ARTR. DE USO PESSOAL, N.E. PARAGUAI	11 11*		780 780*	4 4
88000 88999 ARTR. DE MATR. PROPRIAS P. TRAN CAR. TALHAR, MOLDAO NAO CLASSIFIS	1013		2113381	11119
88100 88199 ARTS. DE MATS. PROPRIAS P. TRANCAR MATR. E ARTFS. NAO CLASSIFIS	1		860	5
88170 ARTIGOS DE JUNCO, VINHE E SEMELHR. N.E. BOLIVIA	1 1*		868 868*	5 5
88300 88399 ARTS. DE MATS. PROPRIAS P. TALHAR DE ORIGEM VEGETAL	1003		2872041	18894
88321 ADERECO DE COCO E ORJETOR SEMELHS. DE ABORNO PESSOAL ITALIA	1003 1003*		2872041 2872041*	18894 18894
88500 88599 ARTS. MOLOADOR OU TALHADOR DE CE RA. GELATINA E MATS. SEMELHS.	9		40480	220
88599 ARTS. MOLOADOS OU TALHADOS DE CERA GELATINA OU MATS. SEMELHS. N.E. ESTADOS UNIDOS	9 9*		40480 40480*	220 220
89000 89999 OUTROS ARTS. MANUFATURADOR DIVS.	230262		43836859	31993
89080 89099 ARMAS E MUNICOES.	90		266333	1425
89021 REVOLVERES E PISTOLAS ESTADOS UNIDOS	98 98*		266333 266333*	1425 1425
89100 89199 INSTRUM. DE MUSICA, PERTS., ACEB9	4929		5755453	31299
89146 BAITAS PARAGUAI	3 3*		1080 1080*	5 5

JANEIRO A DEZEMBRO

DISCRIMINAÇÃO DA EXPORTAÇÃO	QUANTIDADE		VALOR A BORDO NO BRASIL	
	Kg	OUTRAS UNIDADES	D\$	US\$
89185 DIRC08 P.FON060AF08 E SEMELHS.				
ANTILHAS BRITANICAS	47		57288	308
ARGENTINA	18		81533	447
BELGICA LUXEMBURGO	107		114186	630
BOLIVIA	3044		9989851	15888
BRASIL	5		34484	181
ESTADOS UNIDOS	1		6324	34
FARCA	14		58338	263
JAPAO	7		33028	188
MEXICO	1		5490	38
MERCANTIQUE	83		68788	391
PARAGUAI	32		37837	201
PERU	173		847866	1305
PORTUGAL	1292		1804848	18385
TRINIDAD	106		110079	594
VENEZUELA	6		33357	180
	4916*		862528*	30919
89188 PE0TS.ACESS.P.FON060AF08 E SEMELHS.N.E				
ALEMANHA OCIDENTAL	1		2686	14
FRANCA	1		5875	31
MEXICO	1		8088	48
VENEZUELA	6		58364	298
	10*		71225*	375
89208 89299 BRRAS IMP088AS	176878		14880526	148992
89284 LIVR08.ILUST0808 OU NAO.N.E.				
ALEMANHA OCIDENTAL	8		1280	65
ARGENTINA	13		1389	78
AUSTRIA	9		7530	418
CHINA CONTINENTAL	18		1080	84
COLOMBIA	13		880	44
CUBA	8		2080	109
HAWAII	2		880	44
EQUADOR	3		380	16
ESTADOS UNIDOS	33		7789	109
ROUANDA	1		120	7
PAISES BAIXOS	16		2080	109
PERU	17		1080	84
REINO UNIDO	3		880	43
V.R.O.B.	1		380	16
	141*		26939*	1149
89288 F0LHET08.				
PORTUGAL	18		24288	138
	18*		24288*	138
89220 J0RN8IS.PERI0DIC08 E REVISTAS.AVULB08				
ANTILHAS H0LANDE8AS	18		1869	10
ARGENTINA	8660		324994	1786
BELGICA LUXEMBURGO	1		180	5
CANADA	1		180	5
COLOMBIA	36671		3381035	18414
CHINA	46		2080	109
EQUADOR	15137		1258052	6597
ESTADOS UNIDOS	1390		54335	309
ITALIA	5		680	38
PANAMA	7789		702362	3685
PERU	42955		4463674	23538
PORTUGAL	15961		2800311	11699
	128634*		12889432*	66181
89234 CR0M08.E8TAMP8.F0T0808FI8.				
ARGENTINA	48		1080	54
ESTADOS UNIDOS	1		1008	84
PAISES BAIXOS	2		480	22
PORTUGAL	5		889	27
	48*		2990*	187
89258 M8P8 E SEMELHS.NX0 FNC8DERN808				
ESTADOS UNIDOS	1		580	27
URUGUAI	81		1008	54
	82*		1588*	81
89260 PL8N08 E DESENH08 IN08T08I8T8.08 80				
IA E OUTR08				
ALEMANHA OCIDENTAL	8		1880	65
ARGENTINA	39		2150	116
BELGICA LUXEMBURGO	1		280	11
CANADA	3		180	5
ESTADOS UNIDOS	105		17680	952
FRANCA	8		2080	109
ITALIA	21		1180	59
REINO UNIDO	1		880	11

VIII — EXPORTAÇÃO POR MERCADORIAS, SEGUNDO OS PAISES DE DESTINO — 1960

279

JANEIRO A DEZEMBRO

DISCRIMINAÇÃO DA EXPORTAÇÃO	QUANTIDADE		VALOR A BORDO NO BRASIL	
	Kg	OUTRAS UNIDADES	C\$	US\$
SUÍÇA	56		22700	1235
URUGUAI	3		1000	54
	226*		48250*	2617
89291 CALENDÁRIOS				
ALEMANHA OCIDENTAL	1		100	5
ARGENTINA	3		320	17
ESTADOS UNIDOS	2		280	10
FRANÇA	1		190	5
JAPÃO	1		100	5
SUÍÇA	2		200	10
TRINIDAD	200		1000	54
	210*		2020*	106
89292 ETIQUETAS IMPRESSAS, SEMAOS OU NAO				
ARGENTINA	2		200	11
ESTADOS UNIDOS	1		590	27
REINO UNIDO	372		135937	737
	375*		136637*	775
89293 PROSPECTOS, ANÚNCIOS E SEMELHES DE PUBLICIDADE COMERCIAL				
ALEMANHA OCIDENTAL	86		3200	176
ARGENTINA	68		1000	97
BELGICA LUXEMBURGO	22		750	41
BOLÍVIA	52		1180	60
CHILE	15		1040	57
COSTA RICA	12		200	11
CUBA	12		3000	163
ESTADOS UNIDOS	6109		22080	1234
FRANÇA	12		4000	217
GUATEMALA	4		250	14
HONGRIA	3		50	3
ITALIA	152		45600	2403
MEXICO	48		2080	109
NICARAGUA	3		50	3
PARAGUAI	27		580	27
PARIS	164		5000	271
PERU	2		200	11
PORTUGAL	17		1480	88
REP. DOMINICANA	240		2000	108
REINO UNIDO	21		7000	361
SÃO SALVADOR	3		50	3
SUÍÇA	1		300	16
SUÍÇA	11		1480	75
TCHOSLOVÁQUIA	14		1000	54
URUGUAI	598		9650	525
VENEZUELA	1856		157422	8574
	9546*		271922*	14793
89294 OUTRAS IMPRESSAS, N.E.				
ALEMANHA OCIDENTAL	2871		82034	4471
ANGOLA	10		6100	331
ANTILHAS HOLANDESES	4		300	16
ARGENTINA	239		15033	857
ÁUSTRIA	7		1032	55
BELGICA LUXEMBURGO	78		8655	468
BOLÍVIA	48		5800	315
CANADA	20		1340	71
CHILE	98		6338	344
CHINA CONTINENTAL	4		200	11
CUBA	2		300	16
COLÔMBIA	21		2300	124
COSTA RICA	1		20	1
CUBA	17		2050	111
DINAMARCA	77		3050	166
EQUADOR	207		19845	321
ESPANHA	28		1065	54
ESTADOS UNIDOS	4760		129770	7079
FILIPINAS	20		1000	54
FRANÇA	1959		54475	2956
GREGIA	40		1150	62
GUATEMALA	43		3000	163
HAITI	2		300	16
HONGRIA	1		700	30
ISRAEL	18		3151	170
ITALIA	448		22961	1248
JAPÃO	75		4280	228
FRANÇA	36		625	34
MEXICO	20647		237715	12945
NICARAGUA	1		100	54
PARAGUAI	174		17940	972

JANEIRO A DEZEMBRO

DISCRIMINAÇÃO DA EXPORTAÇÃO	QUANTIDADE		VALOR A BORDO NO BRASIL	
	Kg	OUTRAS UNIDADES	C\$	US\$
PANAMA	120		1500	01
PARAGUAI	345		17967	979
PERU	720		40104	1910
POLONIA			300	16
PORTUGAL			147017	8016
REP. DOMINICANA	8309		2000	157
REINO UNIDO	800		60665	3735
RIRIA	2		50	3
SUECIA	27		3700	195
GUICA	204		14573	709
BURINAM	1		300	16
TRINIDAD	101		1050	57
TURQUIA	145		4154	226
UNIAO SUL AFRICANA	10		1000	50
URUGUAI	110		123929	6749
U.R.S.S.	1		1100	59
VENEZUELA	763		113060	6209
	37650*		1176630*	62995
89300 89399 VASSOURAS, PINCELO E EOCOVAS, EXCL. DE METAIS PRECIOSOS	1300		195617	1050
89301 VASSOURAS DE CABELO E PELAS	20		1170	0
BOLIVIA	18*		1170*	0
89305 VASSOURAS DE FIBRAS	20		500	0
BOLIVIA	18*		500*	0
89309 VASSOURAS, N.E.	6		500	0
BOLIVIA	6*		500*	0
89320 PINCELO P. BARBA, EXCL. COM CARDE METAIS PRECIOSOS	1		900	0
PARAGUAI	1*		900*	0
89361 EOCVAO P. OFINTER	409		48100	254
PARAGUAI	409*		48100*	254
89365 EOCVAO P. MAQUINAS	15		10000	779
CANADA BELGA	80		70000	430
PERU	105*		10000*	534
89379 EOCVAO, N.E.	737*		44000	237
PARAGUAI	737*		44000*	237
89301 ESPANADORES DE PENAS	6		1470	0
BOLIVIA	6*		1470*	0
89400 89499 ARTS. DE MATO. PLASTICAS, EXCL. SECOES 59, 80, 82, 83 E 87.	7597		3149664	16533
89420 P. UOO DOMESTICO	62		50050	275
BELGICA LUXEMBURGO	43		6000	32
BOLIVIA	1133		233052	1242
PARAGUAI	1230*		290070*	1555
89440 P. CONFECÇÕES	40		3000	21
PARAGUAI	40*		3000*	21
89450 P. ESCRITORIO E COLETO	20		4000	21
BOLIVIA	20*		4000*	21
89460 ADERECOR E OBJETOS BEVELHA, DE ADORNO PERSONAL	6197		2823994	14793
ESTADOS UNIDOS	75		11920	64
PARAGUAI	6222*		2835014*	14837
89499 ARTS. DE MATO. PLASTICAS, N.E.	14		13400	66
BOLIVIA	13		2400	13
PARAGUAI	27*		15000*	79

VIII — EXPORTAÇÃO POR MERCADORIAS, SEGUNDO OS PAISES DE DESTINO — 1960

JANEIRO A DEZEMBRO

DISCRIMINAÇÃO DA EXPORTAÇÃO

QUANTIDADE

VALOR A BORDO NO BRASIL

	QUANTIDADE		VALOR A BORDO NO BRASIL	
	Kg	OUTRAS UNIDADES	C\$	US\$
BINAMARCA	33		9300	506
ESTABR UNISR.	3		4823	263
ITALIA	144		28000	1524
JAPÃO	28		4000	218
PARAGUAI	20		1000	54
	334*		86361*	4702
89999 ARTS. MANUFATURADOS DIVERSOS, N.E.				
AFRICA OCID. FRANC.	299		162826	897
BOLÍVIA	75		25000	131
ESTABR UNISR.	12		13725	75
	386*		201551*	1103
90000 99999 CLARBE * OURO, MOEDAS, TRAN SACOES ESPECIAIS				
92888 92999 PAPEL MOEDA, EM CIRCULAÇÃO	60		50000	2723
92888 92099 PAPEL MOEDA, EM CIRCULAÇÃO	60		50000	2723
92888 PAPEL MOEDA, EM CIRCULAÇÃO	60		50000	2723
	60*		50000*	2723
99888 99999 TRANBACOES ESPECIAIS	2931022*		23248779*	12663763
99888 99099 MERCADORIAS EM RETORNO	1181440		44285741	2414216
99888 MERCADORIAS EM RETORNO				
ALEMANHA OCIDENTAL	46159		927407	50504
ARGENTINA	12466		709699	38655
CANADA	8508		374305	22694
CHILE	1		1000	54
COLOMBIA	1228		87197	4749
BINAMARCA	1728		57210	3116
ESPAÑA	2321		119986	6335
ESTABR UNISR.	501229		32344760	1761687
FRANÇA	96145		6611163	360085
ITALIA	342905		1399050	76204
JAPÃO	75		42728	2327
MEXICO	66		19541	1065
NORUEGA	37338		111888	5987
PAISES BAIXOS	34444		198429	10777
PANAMA	16		18213	992
PERU	129		1000	54
POLONIA	400		20812	1134
PORTUGAL	6		6224	339
REINO UNIDO	12209		1223586	66630
SUECIA	2039		11043	601
GUICA	7		200	11
URUGUAI	300		300	16
	1181440*		44285741*	2414216
99188 99199 AMOTRAB.	526412		11474805	623973
99188 AMOTRAB.				
AFRICA EQUAT. FRAN.	200		50000	2723
AFRICA OCID. FRANC.	201		51000	2777
ALEMANHA ORIENTAL	21		1530	83
ALEMANHA OCIDENTAL	64909		1407254	76553
ANDORRA	1		200	11
ANGOLA	240		54650	2976
ANTILHAS BRITANICAS	21		3284	180
ANTILHAS HOLANDESES	27		1850	101
ARABIA SAUOITA	1		30	2
ARGELIA	34		2110	115
ARGENTINA	14719	4	387413	21071
AUSTRALIA	633		48635	2646
AUSTRIA	238		85376	4644
BELGICA LUXEMBURGO	6459		201246	10946
BOLÍVIA	270		44306	2416
BULGARIA	15		7206	392
CAMERUM FRANCE	150		40000	2179
CANADA	1461		36230*	19736
CEILÃO	1		20	1
CHILE	906		108402	5898
CHINA CONTINENTAL	130		4860	190
FORMOSA	20		1070	57
COLOMBIA	528		59300	3226
CONGO BELGA	216		50350	2742
COSTA RICA	1247		10297	562
CUBA	29		5034	272
BINAMARCA	1196		51729	2809
ESITO	193		10900	592

JANEIRO A DEZEMBRO

DISCRIMINAÇÃO DA EXPORTAÇÃO	QUANTIDADE		VALOR A BORDO NO BRASIL	
	Kg	OUTRAS UNIDADES	C\$	US\$
EQUADOR	371		32509	1766
ESPAHHA	439		78427	4311
ESTADOS UNIDOS	103652		368638	200412
FILIPINAS	378		9365	509
FINLÂNDIA	175		5950	324
FRANCA	3985		285912	15539
FRANCA	200		50000	2723
GIRRALTA	10		350	18
GRECIA	4*		15370	835
GUATEMALA	94		15682	850
GUIANA BRITANICA			200	1
HAWAII	64		1400	75
HONDURAS BRITANICAS	1		100	5
HONG KONG	438		14252	776
HUNGRIA	45		1348	754
INDIA	205		13649	742
IRLANDA	29		8230	449
ISRAEL			100	5
ISRAEL	143		2930	208
ITALIA	2992		299318	16270
IUGOSLAVIA	25		10440	569
JAPÃO	8284		152957	8306
JORDANIA	3		300	16
LIRANO	77		11440	622
LITVIA	2		50	3
MADAGASCAR	1		1000	54
MALÁSIA SINGAPURA			580	32
MARROCOS	34		1190	64
MEXICO	230		49349	2685
MICARRIQUE	38		2172	118
NICARAGUA	137		8650	470
NIGERIA	253		54316	2957
NORUEGA	50250		58800	3198
NOVA ZELANDIA	50		2600	145
PAISES BAIXOS	18134		602588	33246
PANAMA	68		7600	410
PAQUISTÃO	4		450	24
PARAGUAI	3090		342152	18578
PERUA	23		3020	164
PERU	693		113087	6152
POLONIA	296		38730	2102
PORTUGAL	2899		206039	11209
REP. DOMINICANA	96		1375	72
REINO UNIDO	10748		385740	20892
ROEBIA NIABRALANOI	344		1860	104
RUMANIA	7		5566	301
SÃO SALVADOR	48		1000	53
SIRIA	1		20	1
SUOIA	2		600	33
SUECIA	1836		148477	8075
SUECIA	4497		281243	15278
SURINAM	8		50	3
TAILANDIA	16		1090	59
TANGANICA	1		200	10
TANGER	1		30	2
TOME COBIVAQUIA	70		9170	494
TRINIDAD	73		3755	205
TUNISIA	23		2020	107
TURQUIA	5		1320	72
UNIAO SUL AFRICANA	5276		179521	9771
URUGUAI	1545		73180	3979
U.R.S.S.	280016		43378	2362
VENEZUELA	9875		106436	5785
VENEZUELA	526412*	4*	11474805*	623973
99288 99299 8ABA6EM	915155		71549708	3897150
99288 AUTOM. P. PASSAGEIROS				
CHILE	1150	1	45900	2500
ESPAHHA	1750	2	1090000	59368
PAISES BAIXOS	1980	1	80000	43573
PAISES BAIXOS	4880*	4*	1935900*	105441
99299 8ABA6EM, N.E.				
AFRICA OCIOFRANC.	87		15000	817
ALEMANIA OCIDENTAL	111329		4716873	256098
ANGOLA	474		429370	23386
ANTILHAS BRITANICAS	495		16000	871
ARGENTINA	41150		2050571	111686
AUSTRALIA	618		90000	4902
AUSTRIA	337		134700	7336
BELGICA LUXEMBURGO	4144		514000	27955
BOLIVIA	670		132000	7189
CANADA	20821		1519000	82464
CHILE	9432		599000	32626
COLOMBIA	32701		1149800	62623
COSTA RICA	545		176000	9585

JANEIRO A DEZEMBRO

DISCRIMINAÇÃO DA EXPORTAÇÃO


	QUANTIDADE		VALOR A BORDO NO BRASIL	
	Kg	OUTRAS UNIDADES	C\$	US\$
CUBA	141		36000	1961
GUINAMARCA	5486		554500	29201
EQUADOR	2849		129000	7028
ESPANHA	4380		870000	47386
ESTADOS UNIDOS	38095*		34820291	189756
FINLÂNDIA	30		20000	1089
FRANÇA	48913		3739500	203665
GRÃ-BRITÂNIA	422		42000	2288
GUATEMALA	1368		177000	9641
HAIITI	635		145500	7926
HONDURAS	42		1000	54
HONG KONG	95		26000	1417
INDONÉSIA	32		15000	844
ISRAEL	501		35000	1906
ITALIA	800		20000	1089
JAPÃO	903		167590	9122
LIBANO	23886		2785985	151737
LIBERIA	10230		863312	47019
MACAU	764		55000	2996
MALÁSIA	1008		300000	16340
MARROCOS	37		30000	1634
MEXICO	140		100000	5447
MOCAMBIQUE	10096		552000	30066
NICARAGUA	353		21000	1143
NORUEGA	20		2000	109
NOVA ZELÂNDIA	4344		50000	2723
PAÍSES BAIXOS	63		5000	272
PANAMA	19400		2280500	124209
PARAGUAI	397		33000	1797
PERU	449		49000	2670
PERÚ	3678		95000	5174
POLÓNIA	78		1017900	55439
PORTUGAL	7054		35000	1902
QUÊNIA	231		8258484	65545
REP. DOMINICANA	98		25000	1361
REINO UNIDO	76818		20000	1090
SÃO SALVADOR	342		4349792	23101
SUDÃO	545		78500	4275
SUECIA	8326		10000	543
SUIÇA	15146		674500	36738
TCHECOSLOVÁQUIA	341		1220970	65052
TRINIDAD	582		67000	3648
UNIAO SUL AFRICANA	1909		45000	2451
URUGUAI	369		211000	11492
VENEZUELA	16496		70760	3855
	910275*		967000	52671
			69613808*	3791709
99300 MERCADORIAS EXPORTADAS E IMPORTADAS TAMBÉM TEMPORARIAMENTE	342705		104294001	5680305
99300 MERCADORIAS EXPORTADAS E IMPORTADAS TEMPORARIAMENTE				
ALEMANHA OCIDENTAL	19759		1557001	84730
ARGENTINA	37304		6170530	336007
BELGICA LUXEMBURGO	20439		269934	14701
CANADÁ	143		255755	13930
CHILE	1050		51615	2811
COLÔMBIA	28505		967573	52700
GUINAMARCA	601		314456	17129
ESPANHA	6		1531	83
ESTADOS UNIDOS	154732		78195940	4259031
FRANÇA	475		294492	16039
HAIITI	800		50000	2723
INDONÉSIA	1235		44317	2487
ITALIA	22079		3183017	173410
JAPÃO	12		3200	174
LIBANO	2381		655605	35708
MEXICO	20		62058	3380
NORUEGA	15567		69100	3650
PAÍSES BAIXOS	1		49647	2704
PANAMA	364		414717	22588
PARAGUAI	198		247610	13487
PERU	14610		84983	4629
PORTUGAL	3129		818177	44563
REP. DOMINICANA	7500		6774840	369000
REINO UNIDO	243		184946	18073
SUECIA	1371		259897	14156
SUIÇA	1875		82701	4504
TRINIDAD	2500		2258280	123000
URUGUAI	3440		775201	42287
VENEZUELA	2336		196078	10680
	342705*		104294001*	5680305


VIII — EXPORTAÇÃO POR MERCADORIAS, SEGUNDO OS PAISES DE DESTINO — 1960

285

JANEIRO A DEZEMBRO

DISCRIMINAÇÃO DA EXPORTAÇÃO	QUANTIDADE		VALOR A BORDO NO BRASIL	
	Kg	OUTRAS UNIDADES	C/9	US\$
••••• 99999 OUTRAS TRANSAÇÕES ESPECIAIS	45310		883544	48119
••••• TRANSAÇÕES ESPECIAIS. N.E.				
CHILE	41750		797000	43409
COLOMBIA	4		2500	136
DINAMARCA	980		20000	1089
EQUADOR	4		1000	54
ESTADOS UNIDOS	32		7833	426
FRANCA	12		13761	749
ISRAEL	5		1000	54
ITALIA	2490		30000	1634
JAPÃO	1		2000	109
PARAGUAI	10		3200	174
PERU	5		1000	54
POLONIA	5		600	33
PORTUGAL	10		2650	144
SUÍÇA	2		1000	54
	45310*		883544*	48119*





M. FAZENDA
D.A. - NRA - CB

158651

COM. INVENTARIO

Este livro é propriedade da última

PORT. 14/1/1913

Biblioteca do Ministério da Fazenda

487-64

382.931

C732mp

Brasil. Serviço de Estatística Econô-
AUTOR mica, e Financeira.

TÍTULO Estatística do comércio exterior do
Brasil. Por mercadorias, se-
gundo os países. 1960

Devolver em	NOME DO LEITOR
✓	<i>Silvius José de Sá</i>

487-64

382.981

C732mp

Brasil. Serv. Est. Econô-
mica e Financeira

