



DIRECTORIA DE ESTATISTICA COMMERCIAL



COMMERCIO EXTERIOR DO BRASIL




JANEIRO A DEZEMBRO

1922 - 1923 - 1924 - 1925 - 1926








INTERNATIONAL
1901

格. 21.

382.981
C732 m



DIRECTORIA DE ESTATISTICA COMMERCIAL
(Ministerio da Fazenda)

COMMERCIO EXTERIOR DO BRASIL
(RESUMO POR MERCADORIAS)
FOREIGN TRADE OF BRAZIL
(SUMMARY BY MERCHANDISE)
COMMERCE EXTERIEUR DU BRÉSIL
(RESUMÉ PAR MARCHANDISES)

MOVIMENTO MARITIMO
SHIPPING MOVEMENT
MOUVEMENT MARITIME



MOVIMENTO BANCARIO
BANKING
MOUVEMENT DES BANQUES



JANEIRO A DEZEMBRO }
JANUARY TO DECEMBER } 1922 - 1923 - 1924 - 1925 - 1926
JANVIER A DECEMBRE }

Monotypado e impresso nas officinas da Estatistica Commercial

==== RIO DE JANEIRO ====

1927

DIRECTORIA DE ESTATISTICA COMMERCIAL
(MINISTERIO DA FAZENDA)

Rua 1° de Março, 42 ❖ ——— ❖ Caixa Postal, 315

RIO DE JANEIRO
(BRASIL)

14834 2 12 48

INDICE

Indice alphabetico da importação.....	Paginas V a XI
Indice alphabetico da exportação.....	XXIII a XXV
Observações.....	XXXII e XXXIII

	Paginas
Importação e exportação de mercadorias (anos de 1901 a 1923).....	1
Especies metallicas e notas de banco, estrangeiras (importação e exportação) 1901 - 1924.....	2
Valor médio da tonelada importada e exportada.....	3
Resumo da importação por classes.....	4
Resumo da exportação por classes.....	5
Importação geral de mercadorias, por alfandegas e postos aduaneiros.....	6 e 7
Importação geral de mercadorias, por paizes de procedencia.....	8 e 9
Exportação de mercadorias nacionaes, por portos de procedencia.....	10 e 11
Exportação de mercadorias nacionaes, por paizes de destino.....	12 e 13
Delagem bruta da importação e da exportação de mercadorias.....	14 e 15
Costo e frete das mercadorias importadas.....	16
Importação geral de mercadorias.....	18 a 93
Principaes mercadorias de importação, por paizes de procedencia e portos de destino.....	96 a 105
Juta em bruto.....	96 e 97
Carvão de pedra.....	96 e 97
Cimento.....	96 e 97
Pelles e couros preparados e curtidos.....	96 e 97
Tecidos de algodão.....	98 e 99
Automoveis.....	98 e 99
Arame farpado para cerca.....	98 e 99
Folhas de flandres em laminas.....	100 e 101
Papel para impressão.....	100 e 101
Soda caustica.....	100 e 101
Gazolina.....	102 e 103
Kerozene.....	102 e 103
Vinho commum.....	102 e 103
Farinha de trigo.....	104 e 105
Trigo em grão.....	104 e 105
Bacalháo.....	104 e 105
Xarque.....	104 e 105
Exportação de mercadorias nacionaes.....	108 a 147

	Paginas
Principaes mercadorias de exportação, por portos de procedencia e paizes de destino.....	150 a 163
Banha.....	150 e 151
Carne em conserva.....	150 e 151
Carnes resfriadas e congeladas.....	150 e 151
Couros.....	152 e 153
Lã em bruto.....	152 e 153
Pelles.....	152 e 153
Manganez.....	154 e 155
Algodão em rama.....	154 e 155
Arroz.....	154 e 155
Assucar.....	154 e 155
Borracha seringa (Hevea).....	156 e 157
Cacáo.....	156 e 157
Café em grão.....	156 e 157
Cêra de carnaúba.....	158 e 159
Farinha de mandioca.....	158 e 159
Feijão.....	158 e 159
Baga de mamona.....	158 e 159
Caroço de algodão.....	160 e 161
Castanha.....	160 e 161
Coquilhos de babassú.....	160 e 161
Fumo em folha.....	160 e 161
Herva mate.....	162 e 163
Madeiras.....	162 e 163
Oleo de caroço de algodão.....	162 e 163
Oleo de mamona.....	162 e 163
Estatistica do Café.....	166 e 167
Movimento maritimo.....	170 a 181
Entradas de navios brasileiros e estrangeiros a vapor e á véla, por portos.....	170 e 171
Sahidas de navios brasileiros e estrangeiros a vapor e á véla, por portos.....	172 e 173
Entradas de navios a vapor e á véla, por bandeiras.....	174
Sahidas de navios a vapor e á véla, por bandeiras.....	175
Movimento maritimo por empresas de navegação.....	176 a 181
Movimento bancario.....	185 a 207

CONTENTS

	Pages
Alphabetical index of imports.....	XII to XVII
Alphabetical index of exports.....	XXVI to XXVIII
Explanatory notes.....	XXXIV and XXXV
<hr/>	
	Pages
Imports and exports of merchandise (years 1901 to 1924). Species and banknotes of foreign issue (imports and exports).....	1 2
Average value by tonnage imported and exported.....	3
Summary of imports by class.....	4
Summary of exports by class.....	5
General imports of merchandise by customs districts.....	6 and 7
General imports of merchandise by countries of consignments.....	8 and 9
Exports of Brazilian merchandise by ports of shipment. Exports of Brazilian merchandise by countries of destination.....	10 and 11 12 and 13
Gross weight of merchandise (imports and exports).....	14 and 15
Cost and freight of the imported merchandise.....	16
General imports of merchandise.....	18 to 93
Imports of principal merchandise by countries of consignments and ports of destination.....	96 to 105
Jute, raw.....	96 and 97
Coal.....	96 and 97
Cement.....	96 and 97
Skins and hides, tanned or otherwise prepared.....	96 and 97
Piece cotton.....	98 and 99
Motor cars.....	98 and 99
Barbed wire.....	98 and 99
Tin plate in sheets.....	100 and 101
Printing paper.....	100 and 101
Caustic soda.....	100 and 101
Gasoline.....	102 and 103
Kerosene.....	102 and 103
Table wines.....	102 and 103
Wheat flour.....	104 and 105
Wheat.....	104 and 105
Codfish.....	104 and 105
Jerked beef.....	104 and 105
Exports of Brazilian merchandise.....	108 to 147
Exports of principal merchandise by ports of shipment and countries of destination.....	150 to 163
Lard.....	150 and 151
Preserved meat.....	150 and 151
Frozen and chilled meats.....	150 and 151
Hides.....	152 and 153
Sheep's wool.....	152 and 153
Skins.....	152 and 153
Manganese.....	154 and 155
Cotton, raw.....	154 and 155
Rice.....	154 and 155
Sugar.....	154 and 155
Indian rubber (Hevea).....	156 and 157
Cocoa.....	156 and 157
Coffee, raw.....	156 and 157
Carnauba wax.....	158 and 159
Manioc meal.....	158 and 159
Haricot beans.....	158 and 159
Castor seed.....	158 and 159
Cotton seed.....	160 and 161
Brazil nuts.....	160 and 161
Palm nuts.....	160 and 161
Tobacco, leaf.....	160 and 161
Mate (Brazilian tea).....	162 and 163
Timber and lumber.....	162 and 163
Cotton seed oil.....	162 and 163
Castor seed oil.....	162 and 163
Coffee statistics.....	166 and 167
Shipping movement.....	170 and 181
Arrivals of Brazilian and foreign sailing and steam vessels, by ports.....	170 and 171
Departures of Brazilian and foreign sailing and steam vessels, by ports.....	172 and 173
Arrivals of sailing and steam vessels by flags.....	174
Departures of sailing and steam vessels by flags.....	175
Shipping movement by navigation companies.....	176 to 181
Banking.....	185 to 207

TABLE DES MATIÈRES

	Pages
Répertoire alphabétique de importation...	XVIII à XXII
Répertoire alphabétique de l'exportation..	XXIX à XXXI
Observations.....	XXXVI et XXXVII
<hr/>	
	Pages
Importation et exportation de marchandises (années 1901 à 1924).....	1 2
Espèces métalliques et billets de banque, étrangères.....	3
Valeur moyenne par tonnes importées et exportées.....	4
Resumé de l'importation par classes.....	5
Resumé de l'exportation par classes.....	6 et 7
Importation générale de marchandises, par douanes et postes douaniers.....	8 et 9
Importation générale de marchandises, par pays de provenance.....	10 et 11
Exportation de marchandises brésiliennes, par ports de de provenance.....	12 et 13
Exportation de marchandises brésiliennes, par pays de destination.....	14 et 15
Poids brut des marchandises importées et exportées.....	16
Coût et fret des marchandises importées.....	18 à 93
Importation générale de marchandises.....	96 à 105
Principales marchandises de l'importation, par pays de provenance et ports de destination.....	96 et 97
Jute, en brut.....	96 et 97
Charbon de terre.....	96 et 97
Ciment.....	96 et 97
Peaux et cuirs préparés et tannés.....	98 et 99
Tissus de coton.....	98 et 99
Automobiles.....	98 et 99
Ronces artificielles.....	100 et 101
Fer-blanc en lames.....	100 et 101
Papier pour impression.....	100 et 101
Soude caustique.....	102 et 103
Gasoline.....	102 et 103
Pétrole raffiné (Keroséne).....	102 et 103
Vins ordinaires.....	104 et 105
Farine de blé.....	104 et 105
Blé.....	104 et 105
Morue.....	104 et 105
Viande sèche (xarque).....	108 à 147
Exportation de marchandises brésiliennes.....	150 à 163
Principales marchandises de l'exportation, par ports de provenance et pays de destination.....	150 et 151
Saïndoux.....	150 et 151
ConsERVE de viande.....	150 et 151
Viandes frigorifiées.....	152 et 153
Cuirs.....	152 et 153
Laine en bru.....	152 et 153
Peaux.....	154 et 155
Manganèse.....	154 et 155
Coton en laine.....	154 et 155
Riz.....	154 et 155
Sucre.....	156 et 157
Caoutchouc seringa (Hevea).....	156 et 157
Cacao en fèves.....	156 et 157
Café en fèves.....	158 et 159
Cire de carnauba.....	158 et 159
Farine de manioc.....	158 et 159
Haricots.....	158 et 159
Graines de ricin.....	160 et 161
Graines de coton.....	160 et 161
Noix du Brésil.....	160 et 161
Petits cocos.....	160 et 161
Tabac en feuilles.....	162 et 163
Mate (Thé du Brésil).....	162 et 163
Bois.....	162 et 163
Huile de graines de coton.....	166 et 167
Huile de ricin.....	170 à 181
Statistique du Café.....	170 et 171
Mouvement maritime.....	172 et 173
Entrées de navires brésiliens et étrangers à vapeur et à voiles par ports.....	174
Sorties de navires brésiliens et étrangers à vapeur et à voiles par ports.....	175
Entrées de navires à vapeur et à voiles, par pavillons.....	176 à 181
Sorties de navires à vapeur et à voiles, par pavillons.....	185 à 207
Mouvement maritime par compagnies de navigation.....	
Mouvement des banques.....	

Paizes de procedencia e destino



AFRICA:

Argelia.
Cabo Verde.
Canarias.
Ceuta.
Egypto.
Gambia.
Guiné Portuguesa.
Madeira.
Lourenço Marques.
Marrocos.
Melilla.
Senegal.
Tanger.
Tripoli.
Tunis.
Possessões Belgas.
Possessões Britannicas.
Possessões Francezas.
Possessões Hespanholas.
Possessões Italianas.
Possessões Portuguezas.
Sudoeste Africano Inglez.
União Sul Africana.
Diversas procedencias.

AMERICA DO NORTE E CENTRAL:

Barbados.
Canadá.
Cuba.
Estados-Unidos.
Mexico.
Porto Rico.
Possessões Americanas.
Possessões Britannicas.
Terra Nova.
Trindade.

AMERICA DO SUL:

Argentina.
Bolivia.
Chile.
Colombia.
Ecuador.
Guyanna Franceza.
Guyana Hollandeza.
Ilha Falkland.
Possessões Britannicas.
Paraguay.
Perú.
Uruguay.
Venezuela.

ASIA:

China.
Chypre.
Hong-Kong.

Countries of consignment and destination



AFRICA:

Algeria.
Cape Verd.
Canary Islands.
Ceuta.
Egypt.
Gambia.
Portuguese Guinea.
Madeira.
Delagoa Bay.
Morocco.
Melilla.
Senegal.
Tanger.
Tripoli.
Tunis.
Belgian Possessions.
British Possessions.
French Possessions.
Spanish Possessions.
Italian Possessions.
Portuguese Possessions.
British South-West Africa.
Union of South Africa.
Other Africa.

NORTH AND CENTRAL AMERICA:

Barbados.
Canada.
Cuba.
United States of America.
Mexico.
Porto Rico.
American Possessions.
British Possessions.
Newfoundland.
Trinidad.

SOUTH AMERICA:

Argentina.
Bolivia.
Chile.
Colombia.
Ecuador.
French Guiana.
Dutch Guiana.
Falkland Island.
British Possessions.
Paraguay.
Peru.
Uruguay.
Venezuela.

ASIA:

China.
Cyprus.
Hong-Kong.

Pays de provenance et de destination



AFRIQUE:

Algérie.
Cap Vert.
Canaries.
Ceuta.
Egypte.
Gambia.
Guiné Portugaise.
Madère.
Lourenço Marques.
Maroc.
Melilla.
Sénégal.
Tanger.
Tripoli.
Tunisie.
Possessions Belges.
Possessions Anglaises.
Possessions Françaises.
Possessions Espagnoles.
Possessions Italiennes.
Possessions Portugaises.
Afrique Sudouest Anglaise.
Union Sud Africaine.
Autres Pays.

AMÉRIQUE DU NORD ET CENTRAL

Barbade.
Canada.
Cuba.
États-Unis.
Mexique.
Porto Rico.
Possessions Americaines.
Possessions Anglaises.
Terre-Neuve.
La Trinité.

AMÉRIQUE DU SUD

Argentine.
Bolivic.
Chili.
Colombie.
Equateur.
Guyane Française.
Guyene Néerlandaises.
Ile de Falkland.
Possessions Anglaises.
Paraguay.
Pérou.
Uruguay.
Vénézuéla.

ASIE:

Chine.
Chypre.
Hong-Kong.

ASIA (continuação):

India Inglesa.
Indo-China.
Japão.
Palestina.
Possessões Francesas.
Possessões Britannicas.
Rhodes.
Russia Asiatica.
Samos.
Singapura.
Smyrna.
Syria.
Turquia Asiatica.

ASIA (continued):

India (British).
Indo-China.
Japan.
Palestine.
French Possessions.
British Possessions.
Rhodes.
Russia in Asia.
Samos.
Singapore.
Smyrna.
Syria.
Turkey in Asia.

ASIE (suite):

Indes Anglaises.
Indo-Chine.
Japon.
Palestine.
Possessions Françaises.
Possessions Anglaises.
Rhodes.
Russie d'Asie.
Samos.
Singapour.
Smyrne.
Syrie.
Turquie d'Asie.

EUROPA:

Allemanha.
Austria.
Belgica.
Bulgaria.
Creta.
Dantzig.
Dinamarca.
Esthonia.
Finlandia.
Fiume.
França.
Gibraltar.
Grã-Bretanha.
Grecia.
Hespanha.
Hollanda.
Hungria.
Italia.
Lettonia.
Luxemburgo.
Malta.
Noruega.
Polonia.
Portos da Grã-Bretanha (á ordem).
Portugal.
Possessões Britannicas.
Rumania.
Russia.
Suecia.
Suissa.
Tcheco-Slovaquia.
Turquia Européa.
Yugo-Slavia.

EUROPE:

Germany.
Austria.
Belgium.
Bulgaria.
Crete.
Dantzig.
Denmark.
Esthonia.
Finland.
Fiume.
France.
Gibraltar.
United Kingdom
Greece.
Spain.
Netherlands.
Hungary.
Italy.
Latvia.
Luxemburg.
Malta.
Norway.
Poland.
Ports of United Kingdom (to order).
Portugal.
British Possessions.
Roumania.
Russia.
Sweden.
Switzerland.
Czecho-Slovakia
Turkey in Europe.
Yugo-Slavia.

EUROPE:

Allemagne.
Autriche.
Belgique.
Bulgarie.
Crète.
Dantzig.
Danemark.
Esthonie.
Finlande.
Fiume.
France.
Gibraltar.
Grande-Bretagne.
Grèce.
Espagne.
Pays-Bas.
Hongrie.
Italie.
Lettonie.
Luxembourg.
Malte.
Norvège.
Pologne.
Ports de la Grande-Bretagne (à l'ordre).
Portugal.
Possessions Anglaises.
Roumanie.
Russie.
Suède.
Suisse.
Tchéco-Slovaquie.
Turquie d'Europe.
Jugoslavie.

OCEANIA:

Nova Zelândia.
Possessões Americanas.
Possessões Britannicas.
Possessões Holandesas.

OCEANIA:

New Zealand.
American Possessions.
British Possessions.
Dutch Possessions.

OCEANIE:

Nouvelle-Zélande.
Possessions Américaines.
Possessions Anglaises.
Possessions Néerlandaises.

INDICE ALPHABETICO DA IMPORTAÇÃO

N. de ordem	MERCADORIAS	N. de ordem	MERCADORIAS
	A		
340	Acido acetico.	176	Arame de ferro farpado para cercas.
342	Acido nitrico.	55	Arcos de madeira.
341	Acido sulphurico.	100	Argilla ou areia de moldar e barro em bruto.
343	Acido tanico (tannino).	142	Armas brancas.
344	Acidos não especificados.	141	Armas de fogo.
41	Aço em barra e vergalhões.	138	} Armamentos e munições de caça e guerra.
42	Aço em chapas.	a	
37	Adubos animais.	144	
345	Adubos chimicos.	437	Arroz.
55	Aduelas e arcos de madeira.	76	Arsenico.
242	Aeroplanos.	426	} Artigos destinados á alimentação e forragens.
242A	Aeroplanos (accessorios para).	a	
71	Agua-raz.	488	
426	Aguas mineraes de mesa (naturaes e artificiaes).	424A	Artigos para escriptorio e para collegios, não especificados.
346	Aguas mineraes, naturaes e artificiaes, para uso medicinal.	165	Artigos de metal branco (christofle, alfenide e semelhantes).
173	Agulhas de ferro e aço.	424B	Artigos para iluminação a gaz, a alcool e a petroleo.
109	Alabastro.	99	Asbestos em bruto.
243	Alambiques.	320	Asbestos em manufacturas.
147A	Alcatifas e tapetes de canhamo.	101	Asphalto.
223	Alcatifas e tapetes de juta.	472	Assucar.
209	Alcatifas e tapetes de lã.	151	Automoveis para passageiros.
215	Alcatifas e tapetes de linho.	151A	Automoveis de carga.
124	Alcatifas, oleados e tapetes de algodão.	152	Automoveis (accessorios para, exclusive pneumaticos e rodas massicas).
117	Alcatrão ou pixe de alcatrão.	438	Aveia.
486	Alfafa.	458	Avellãs.
165	Alfenides (artigos de).	1	Aves de canto e de luxo.
163	Alfinetes de cobre.	2	Aves domesticas.
174	Alfinetes de ferro e aço.	78	Azougue.
17	} Algodão, materias primas.	473	Azeite de oliveira.
a		118	Azeite e oleos vegetaes, não especificados, para uso industrial.
24		447	Azeitonas.
124	} Algodão, manufacturas de.	68	Azul ultramar.
a		323	Azulejos.
136	203	B	
	Algodão medicinal.	448	Bacalhão.
471	Alhos.	148	Balaços de canna da India, bambú, etc.
75	Aluminio em barra, lamina e fio.	244	Balanças.
137	Aluminio em manufacturas.	139	Balas de chumbo, chumbo de munição, espoletas e capsula.
63	Alvaiade de chumbo.	140	Balas de ferro e aço.
64	Alvaiade de zinco.	122	Balsamos naturaes.
408 A	Alvarengas.	26	Bambú.
457	Amendoas.	449	Banha.
99	Amiantho ou asbestos em bruto.	147 B	Barbante de canhamo.
320	Amiantho ou asbestos manufacturados.	225	Barbante de juta.
365	Amostras de qualquer qualidade.	216	Barbante de linho.
224	Aniagem de juta.	33	Barbatanas preparadas ou em bruto.
68	Anil.	292	Barbatanas (manufacturas de).
66	Anilina.	370	Barcos e embarcações miudas.
1	} Animaes vivos.	371	Barracas para acampamentos civis ou militares, camas e carros-leito de campanha e hospitaes portateis.
a		70	Barrilha.
16		100	Barro em bruto.
76	Antimonio, arsenico, bismutho potassio e sodio.	474	Batatas.
274	Apparelhos aratorios, não especificados.	426	} Bebidas.
253	Apparelhos cinematographicos.	a	
255	Apparelhos cinematographicos (accessorios para).	436	
366	Apparelhos gymnasticos e artigos para o sport e jogos athleticos.	372	Bengalas.
257	Apparelhos para electricidade e iluminação electrica.	347	Benzina.
256	Apparelhos photographicos e accessorios.	102	Betumes (inclusive pixe de carvão de pedra e oleos para fabricação de gaz).
366A	Apparelhos sanitarios.		
271	Arados.		
273	Arados (accessorios para).		
164	Arame de cobre (exclusive para electricidade).		
177	Arame de ferro e aço (exclusive farpado).		

N. de ordem	MERCADORIAS	N. de ordem	MERCADORIAS	
153	Bicycletas.	349	Capsulas, drageas, confeitos e globulos medicinaes.	
166	Bijouteria de cobre e suas ligas.	139	Capsulas para armas de fogo.	
299	Bijouteria de ouro com ou sem pedras preciosas.	141	Carabinas, revolvers, pistolas e outras armas de fogo.	
301	Bijouteria de platina com ou sem pedras preciosas.	348	Carbureto de calcio.	
300	Bijouteria de prata.			
373	Bilhares e accessorios.	151	} Carros e outros vehiculos.	
475	Biscoutos e bolachas.	a		
76	Bismutho.	157		
431	Bitter e bebidas semelhantes.			
282 A	Boias illuminativas e accessorios.	318	Cartão.	
475	Bolachas.	308	Cartas de jogar.	
329	Bolsas de pelles e couros.	311	Cartas geographicas, hydrographicas e semelhantes.	
246	Bombas hydraulicas e accessorios.	312	Cartazes.	
119	Borra de azeite ou vinho.	383	Carteiras e porta-moedas, de qualquer qualidade.	
		312	Cartões postaes.	
114 A }	} Borracha, manufacturas de.	65	Carvão animal.	
a }			104	Carvão de pedra.
144 G }			258	Carvão para electricidade.
374	Botões de qualquer qualidade.	56	Cascas de sobreiro.	
120	Breu.	94	Cascas medicinaes.	
376	Brinquedos (exclusive de borracha).	459	Castanha.	
144 A	Brinquedos de borracha.	94	Caules medicinaes.	
103	Briquettes.	476	Cebolas.	
94	Bulbos medicinaes.	406	Celluloide (manufacturas de).	
		121	Cêra ou sêbo vegetal.	
		34	Cêra preparada ou em bruto.	
		437	} Cereaes, farinhas e grãos alimenticios.	
22 }	} Cabellos, pellos e pennas, materias primas.	a		
a }		446		
25 }				
146 }	} Cabellos, pellos e pennas, manufacturas de.	427	Cerveja.	
a }		148	Cestos e balaies de canna da India, bambú, etc.	
147 }		439	Cevada em grão (exclusive torrefacta).	
		93	Cevada torrefacta ou malte.	
		477	Chá.	
		232	Chaminés de vidro.	
169 A	Cabos electricos.	432	Champagne.	
377	Cachimbos, piteiras e quaesquer artigos para fumantes.	178	Chapas de ferro, galvanizadas para cobrir casas.	
208	Cadârços de lã.	197	Chapas ou discos para phonographos.	
182 B	Cadeados de ferro e aço.	384	Chapéos de feltro.	
283 A	Caixas abatidas, de madeira.	385	Chapéos de palha.	
380	Caixas e boecetas de qualquer qualidade.	386	Chapéos para cabeça, não especificados.	
379	Caixas frigorificas.	387	Chapéos para chuva ou sol.	
103 A	Cal.	388	Charutos, cigarros e quaesquer manufacturas de fumo.	
144 B	Calçado de borracha.	372	Chicotes.	
330	Calçado de couro.	294	Chifre e osso (manufacturas de).	
217	Caldeiras.	350	Chlorureto de cal.	
229	Calices e copos.	351	Chlorureto de ethyla.	
144 C	Camaras de ar para automoveis e câpas protectoras.	248	Chocadeiras e creadeiras.	
371	Camas e carros-leito de campanha.	478	Chocolate.	
		165	Christofle (artigos de).	
25 A }	} Canhamo, materias primas.	139	Chumbo de munição.	
a }				
25 C }				
147 A }	} Canhamo, manufacturas de.	29	} Chumbo, estanho, zinco e suas ligas, materias primas.	
a }		31		
147 G }				
26 }	} Canna da India, bambú, junco, rotim, vime e outros cipós, materias primas.	158	} Chumbo, estanho, zinco e suas ligas, manufacturas de.	
n }		162		
27 }				
148 }	} Canna da India, bambú, junco, rotim, vime e outros cipós, manufacturas de.	388	Cigarros.	
a }		105	Cimento.	
150 }		312	Circulares (obras impressas).	
		125	Cobertores de algodão.	
		211	Cobertores de lã.	
158	Canos de chumbo.	31 A }	} Cobre e suas ligas, materias primas.	
171	Canos de cobre e suas ligas.	a		
194	Canos de ferro e aço.	32 }		
321	Canos e tubos de barro.			
382	Canotilhos, vidrilhos e obras de passamaneria dourada.	163	} Cobre e suas ligas, manufacturas de.	
303	Capachos de palha, esparto, cairo e semelhantes.	a		
		172		

N. de ordem	MERCADORIAS	N. de ordem	MERCADORIAS	
179	Cofres de ferro e aço.	36	Espermacete e stearina.	
106	Coke.	139	Espoletas.	
218	Colchas de linho.	182 A	Esporas, estribos, fivellas, freios e semelhantes, de ferro e aço.	
35	Colla ou gelatina.	67	Essencias artificiaes de qualquer qualidade.	
479	Confeitos e doces.	309	Estampas, desenhos e photographias.	
387 A	Congoleum, linoleum e semelhantes.	30	Estanho em barra, verguinhas, folhas ou chapas.	
447	Conservas e extractos.	161	Estanho e suas ligas (manufacturas de).	
a		322	Estatuas de marmore.	
456		170	Estatuas (objectos de arte) de cobre e suas ligas.	
229	Copos.	303	Esteiros e capachos de palha, esparto, cairo e semelhantes.	
293	Coral, marfim e madreperola (manufacturas de)	329	Estoijos de pelles e couros.	
126	Cordoalha de algodão.	25 C	Estopa de canhamo.	
147 C	Cordoalha de canhamo.	48	Estopa de juta.	
226	Cordoalha de juta.	392	Estopim.	
217	Cordoalha de linho.	182 A	Estribos de ferro e aço.	
302	Cordoalha de palha, esparto, cairo e semelhantes.	393	Explosivos, não especificados (exclusive polvora para arrebentação de pedras).	
66	Cores de anilina ou fuchsina.	450	Extractos de carne.	
331	Correias de couro, para machinas.	451	Extractos de fructas.	
56	Cortiça ou cascas de sobreiro.	452	Extractos de legumes.	
113	Couros preparados e curtidos.	453	Extractos de peixes.	
248	Criadeiras.	67 A	Extractos vegetaes para cortume.	
22	Crina animal.			
91	Crina vegetal ou zosteria marina.			
239	Crystal (manufacturas de).			
180	Cutelaria.			
266	Cylindros para estamperia.			
	D			
275	Debulhadores.	487	Farelos.	
309	Desenhos.	441	Farinha de milho.	
21	Desperdicios de algodão.	440	Farinha de trigo.	
52	Desperdicios de lã.	442	Farinhas e feculas, não especificadas.	
418 A	Despertadores.	443	Favas.	
33	Despojos animaes, materias primas.	182 B	Fechaduras, cadeados, trincos, dobradiças e semelhantes, de ferro e aço.	
a		442	Feculas.	
40		443	Feijão e favas.	
292	Despojos animaes, manufacturas de.	249	Ferramentas e utensilios diversos.	
a		41	Ferro e aço, materias primas.	
297		a		
197	Discos para phonographos.	45	Ferro e aço, manufacturas de.	
182 B	Dobradiças de ferro e aço.	173		
479	Doces.	a		
57	Dormentes de madeira.	195	212	Feltro e sarçaneta de lã.
408 A	Dragas.		169	Fio de cobre isolado para electricidade.
357	Drogas, não especificadas.		168	Fio de cobre nú para electricidade.
391	Dynamite.		91 A	Fio de seda vegetal para tecelagem.
259	Dynamos e geradores electricos.		358	Fitas de seda.
	E		254	Fitas para cinematographo.
181	Eixos, rodas e pertences para carros de estrada de ferro.		182 A	Fivellas de ferro e aço.
182	Eixos, rodas e pertences para carros e outros vehiculos.		394	Flores artificiaes.
370	Embarcações miudas.		94	Flores medicinaes.
361	Entremeios de seda.		185	Fogões de ferro e aço.
77	Enxofre.		395	Fogos de artificio.
306	Escovas de palha, esparto, cairo e semelhantes.		187	Folha de flandres em lamina.
146	Escovas, espanadores, vassouras e pinceis de cabellos, pellos e pennas.		186	Folha de flandres em obras.
107	Esmeril e pó de vidro.		94	Folhas, flores, hervas, caules, musgos, tallos, bulbos, cascas, lenhos, raizes e outras especies semelhantes para uso medicinal e de tinturaria.
142	Espadas e outras armas brancas.		312	Follinhas.
146	Espanadores de cabellos, pellos e pennas.		486	Forragens.
480	Especiarias.		a	
357	Especialidades pharmaceuticas, não especificadas.		488	
417	Espelhos com molduras.		230	Frascos de louça e vidro.
			182 A	Freios de ferro e aço.
			457	Fructas e fructos de mesa
			a	
			465	

N. de ordem	MERCADORIAS	N. de ordem	MERCADORIAS
66	Fuchsina.	299	Joalheria e bijouteria de ouro com ou sem pedras preciosas.
96	Fumo em folhas.	311	Jornaes.
388	Fumos (manufacturas de).		
	G	46	Juta, materias primas.
		a	
		48	
4	Gado asinino.	226	Juta, manufacturas de.
9	Gado caprino.	a	
6	Gado cavallar.	228	
11	Gado lanigero.		
7	Gado muar.		
13	Gado suino.		K
15	Gado vaccum.		
219	Galões de linho.	398	Kerozene.
231	Garrafões e garrafas de louça, porcellana, vidro e crystal.		
203	Gaze e algodão medicinaes.		L
396	Gazolina.		
35	Gelatina.		
259	Geradores electricos.	49	Lã, materias primas.
108	Giz, gesso em bruto ou preparado.	a	
349	Globulos medicinaes.	52	
352	Glycerina.		
122	Gommas, resinas e balsamos naturaes.	208	Lã, manufacturas de.
188	Grampos, parafusos e rebites de ferro e aço.	a	
446	Grãos alimenticios, não especificados.	214	
127	Gravatas de algodão.		
359	Gravatas de seda.	323	Ladrilhos e azulejos.
39	Graxa animal.	260	Lampadas electricas.
397	Graxa mineral para lubrificação.	399	Lamparinas.
333	Graxa para calçado.	408 A	Lanchas, rebocadores, dragas, alvarengas e semelhantes.
208	Gregas de lã.	333 A	Lança perfume.
219	Gregas de linho.	400	Lanternas para carros e automoveis.
37	Guano e outros adubos animaes.	401	Lapis de qualquer qualidade.
218	Guardanapos de linho.	466	Legumes e verduras seccos.
250	Guindastes.	467	Legumes verdes.
	H	468	Leite e seus derivados.
		a	
		470	
94	Hervas medicinaes.	218	Lenções, colchas, toalhas e guardanapos de linho
371	Hospitais portateis.	144 D	Lençol de borracha.
	I	94	Lenhos medicinaes.
		402	Leques.
		428	Licores e xaropes.
68	Indigo (anil) azul ultramar.	53	Linho, materias primas.
329	Indispensaveis de pelles e couros.	e	
		54	
196	Instrumentos de musica.	215	Linho, manufacturas de.
a		a	
202		222	
203	Instrumentos e objectos chirurgicos e dentarios.	387 A	Linoleum, congoleum e semelhantes.
a		310	Livros em branco.
205		311	Livros impressos, jornaes, revistas, musicas, mappas ou cartas geographicas e semelhantes.
206	Instrumentos e objectos mathematicos, physicos e opticos.	403	Lixa de qualquer qualidade.
e		251	Locomotivas.
207		252	Locomoveis.
		229	Louça, porcellana, vidro e crystal.
		a	
233	Isoladores de louça e porcellana, vidro e crystal.	239	
	J	95	Lupulo.
			M
301	Joalheria e bijouteria de platina com ou sem pedras preciosas.	460	Maças.
300	Joalheria e bijouteria de prata.	242	Machinas, aparelhos e accessorios, utensilios e ferramentas.
		a	
		283	

N. de ordem	MERCADORIAS	N. de ordem	MERCADORIAS
55 a 62	Madeira, materias primas.		N
283 A a 289	Madeiras, manufacturas de.	408 79 298	Navios a vapor ou á vela. Nickel em cubos ou em laminas. Nickel (manufacturas de qualquer qualidade de).
293 329 93 469 311	Madreperola (manufacturas de). Malas de pelles e couros. Malte. Manteiga. Mappas ou cartas geographicas, hydrographicas e semel- lhantes.	491 A a 491 F	Notas de banco, estrangeiras.
292 a 297	Marfim, madreperola, tartaruga e outros despojos ani- maes.	461	Nozes.
109 407 481	Marmore, alabastro e porphyro. Mascaras. Massas alimenticias.		O
63 a 74	Materias ou substancias para perfumaria, pintura, tintu- raria e outros usos, materias primas.	170 382 124 38 118 A 353 69 118 B 67	Objectos de arte (estatuas, medalhões, etc), de cobre e suas ligas. Obras de passamanaria dourada. Oleados de algodão. Oleos animaes, não especificados para uso industrial. Oleo de caroço de algodão. Oleo de figado de bacalháo. Oleo de linhaça. Oleo de palma. Oleos fixos, liquidos, concretos, pyrogeneos e volateis es- senciaes.
333 a 339	Materias ou substancias para perfumaria, pintura, tintu- raria e outros usos, manufacturas de.	409 A 102 409 118	Oleos mineraes usados como combustivel. Oleo para fabricação de gaz. Oleos para lubrificação. Oleos vegetaes, não especificados para uso industrial.
170 322 128 78	Medalhões (objectos de arte), de cobre e suas ligas. Medalhões de marmore. Meias de algodão. Mercurio metallico ou azougue.	81 a 85	Ouro, prata e platina, materias primas.
75 a 80	Metalloides e varios metaes.	299 a 301	Ouro, prata e platina, manufacturas de.
444 73	Milho. Minio.	482	Ovos.
489 a 491 I	Moedas metallicas e notas de banco, estrangeiras.	86 a 92	Palha, esparto, cairo, pita, piassava, paina e outras mate- rias filamentosas, materias primas.
489 A a 489 E	Moedas de ouro.	302 a 307	Palha, esparto, cairo, pita, piassava, paina e outras mate- rias filamentosas, manufacturas de.
490 A e 490 B	Moedas de prata.	285	Palitos para mesa.
277 278 155 281 280 261 282 149 189 284 94 311	Moinhos de vento. Moinhos, não especificados. Motocycletas. Motores a petroleo e a gazolina. Motores a vapor. Motores electricos. Motores, não especificados. Moveis de canna da India, bambú, etc. Moveis de ferro e aço. Moveis e mobilias de madeira. Musgos medicinaes. Musicas impressas.	308 a 311	Papel e suas applicações.
		410 188 129 208 219 360 59 190 192	Parafina. Parafusos de ferro e aço. Passamanaria de algodão, rendas, tiras, etc. Passamanaria de lã, gregas, cadarços, tranças, etc. Passamanaria de linho, alamares, galões, gregas, etc. Passamanaria de seda, alamares, tranças, requifes, etc. Pasta de madeira para fabricação de papel. Peças de ferro para construção de edificios. Peças para construção de pontes, cercas e outras obras semelhantes, de ferro e aço.
		99 a 112	Pedras, terras e outros mineraes semelhantes, materias primas.
		320 a 327	Pedras, terras e outros mineraes semelhantes, manufa- cturas de.

N. de ordem	MERCADORIAS	N. de ordem	MERCADORIAS
113 a 114	Pelles e couros, materias primas.		R
328 a 332		Pelles e couros, manufacturas de.	94
411 24 413 462	Pennas de escrever. Pennas de qualquer qualidade. Pentes de qualquer qualidade. Peras.		188
333 a 339		Perfumarias e artigos de tinturaria, pintura e outros usos.	408 A
282 A 196 198 414 309 201 200 146 60 141 377 117 102	Pharóes marítimos, boias illuminativas e accessorios. Phonographos e semelhantes. Phonographos (accessorios para) Phosphoros. Photographias. Pianos communs. Pianos automaticos. Pinceis de cabellos, pellos e pennas. Pinho em tóros, pranchas, taboas, etc. Pistolas. Piteiras. Pixe de alcatrão. Pixe de carvão de pedra.		418
93 a 98		Plantas, folhas, flores, fructas, grãos, sementes, raizes, cascas, etc.	418 A
83 301 144 C 107 415 143 416 272 238 109 383 192	Platina em barra, em lamina ou em fio. Platina (manufacturas de). Pneumaticos. Pó de vidro. Polvilho. Polvora. Pólvora para arrebenção de pedras. Pontas de aço para arados. Porecllana (manufacturas de). Porphyro. Porta-moedas de qualquer qualidade. Postes telegraphicos, telephonicos, peças para construção de pontes, cereas e outras obras semelhantes, de ferro e aço.		418 B
354 70 76 230 84 85 300 300 A 191 282 B 454		Potassa caustica. Potassa ou barrilha. Potassio. Potes. Prata em barra. Prata em folhas para pratear. Prata (manufacturas de). Prata (manufacturas de), com louça, crystal, marfim e semelhantes. Pregos de ferro e aço. Prensas de qualquer qualidade. Presuntos.	129
340 a 357	Productos chimicos, drogas e especialidades pharmaceuticas.		361
417 470		Quadros e espelhos com molduras. Queijos.	360
			122
		311	Revistas.
		141	Revolvers.
		144 F	Rodas massiças de borracha para automoveis.
		181	Rodas para carros de estradas de ferro.
		182	Rodas para carros e outros vehiculos.
		286	Rolhas de cortiça.
		27	Rotim em bruto.
		312	Rotulos (obras impressas).
		130	Roupa feita, de algodão.
		213	Roupa feita, de lã.
		220	Roupa feita, de linho.
		362	Roupa feita, de seda.
		419	Ruberoide em chapas ou lençol.
			S
		355	Sabão e sabonetes medicinaes.
		420	Sabão e saponaceos sem perfume.
		355	Sabonetes medicinaes.
		329	Saccos de pelles e couros.
		421	Saccos vasios de retorno.
		483	Sal commum (excepto de mesa).
		111	Salitre.
		420	Saponaceos sem perfume.
		212	Sarçaneta de lã.
		454 A	Sardinhas.
		39	Sebo e graxa.
		121	Sebo vegetal.
		287	Secretárias de madeira.
		115 e 116	Seda, materias primas.
		358 a 364	
		328	Sellaria (artigos de).
		276	Semeadeiras.
		356	Soda caustica.
		76	Sodio.
		114	Sola.
		422	Specimens para museus.
		366	Sport e jogos athleticos (artigos de).
		36	Stearina.
		429	Succo de maçãs.
		430	Succo de uvas.
		356 B	Sulfato de cobre.
		356 C	Sulfato de sodio.
		117 a 123	Sumos ou succos vegetaes.
		94	Tallos medicinaes.
		124	Tapetes de algodão.
		147 A	Tapetes de canhamo.
		223	Tapetes de juta.
		209	Tapetes de lã.
		215	Tapetes de linho.

N de ordem	MERCADORIAS	N. de ordem	MERCADORIAS
267	Teares.		
131	Tecidos de algodão, brancos.		V
132	Tecidos de algodão, crus.		
133	Tecidos de algodão, estampados.	365	} Varios artigos.
134	Tecidos de algodão, tintos.	a	
135	Tecidos de algodão, não especificados.	425	
227	Tecidos de juta, não especificados.		
210	Tecidos de lã, não especificados.		
221	Tecidos de linho.	356 A	Vaselina.
363	Tecidos de seda.	146	Vassouras de cabellos, pellos e pennas.
305	Tecidos de seda vegetal.	306	Vassouras de palha, esparto, cairo e semelhantes.
325	Telhas de asbestos ou amiantho.	423	Velas de cêra, de espermacete, de stearina e de sebo.
324	Telhas (exclusive de asbestos).	424	Véos incandescentes.
71	Terebenthina e agua-raz.	72 A	Verde Paris.
325 A	Tijolos para arear.	466	Verduras seccas.
326	Tijolos refractarios para construcção.	73	Vermelhão, zarcão ou minio.
335	Tinta para escrever.	339	Vernizes.
336	Tinta para impressão.	382	Vidrilhos.
337	Tinta preparada a agua.	239	Vidro (manufacturas de).
338	Tinta preparada, não especificada.	235	Vidros para oculos e pince-nez.
72	Tintas em pó.	237	Vidros para vidraça.
218	Toalhas de linho.	236	Vidros polidos sem aço.
288	Toneis e barris vasis, de madeira.	27	Vime em bruto.
455	Toucinho.	484	Vinagre.
273 A	Tractores agricolas de qualquer natureza e pertences.	432	Vinho champagne e outros vinhos espumantes.
262	Transformadores electricos.	435	Vinho commum.
445	Trigo em grão.	433	Vinho fino (Porto e semelhantes).
193	Trilhos, talas de junção e accessorios para estradas de ferro.	431	Vinho vermouth, bitter e bebidas semelhantes.
182 B	Trincos de ferro e aço.		
194	Tubos, canos e accessorios de ferro e aço.		X
144 E	Tubos de borracha.		
321	Tubos de terra e mineraes semelhantes (barro).		
171	Tubos e canos de cobre e suas ligas.	428	Xaropes.
234	Tubos para machinas, copos graduados, funis, lubrificadores para machinas, conta-gottas, syphões, vasos para pilhas e outros objectos semelhantes para laboratorios chimico e pharmaceutico e applicação á electricidade.	456	Xarque.
159	Typos para typographia.		Z
	U	73	Zarcão.
		31	Zinco em chapas, barras ou folhas.
		162	Zinco e suas ligas (manufacturas de).
463	Uvas verdes.	91	Zostera marina.

ALPHABETICAL INDEX OF IMPORTS

Number of order	MERCHANDISE	Number of order	MERCHANDISE
A			
		231	Bottles and demi-johns.
		51	Bovine.
		380	Boxes and cases, all kinds.
		283A	Box shooks.
		219	Braids (linen).
		360	Braids (silk).
		208	Braids (wool).
		487	Brån.
		323	Bricks for pavement.
		326	Bricks refractory and for bulding.
		248	Brooders.
		146	Brooms, hair.
		306	Brooms, straw.
		146	Brushes, hair.
		306	Brushes, straw.
		182	Buckles.
		140	Bullets.
		469	Butter.
		374	Buttons.
340	Acid, acetic.		
342	Acid, nitric.		
341	Acid, sulphuric.		
343	Acid, tannic.		
344	Acids, unenumerated.		
242 - 242A	Aeroplanes and aircrafts and parts thereof.		
270	Agricultural machinery, unenumerated.		
109	Alabaster.		
243	Alembics.		
457	Almonds.		
75	Aluminium (bar, sheet and wire).		
137	Aluminium (manufactures of).		
138 - 144	Ammunition.		
66	Aniline colours.		
1 - 16	Animals.		
33 - 40	Animal residues.		
292 - 297	Animal residues (manufactures of).		
76	Antimony.		
460	Apples.		
429	Apple juice.		
138 - 144	Arms.		
76	Arsenic.		
99	Arbestos, rough or prepared.		
320	Arbestos (manufactures of).		
101	Asphalt.		
4	Asses.		
151	Automobils (see motor-car).		
181 - 182	Axles.		
B			
455	Bacon.		
329	Bags, leather.		
421	Bags, empty returned.		
122	Balsams.		
26	Bamboo.		
491A - 491F	Banknotes.		
176	Barbed wire.		
94	Bark.		
439	Barley.		
288	Barrels.		
148	Baskets.		
234	Battery vessels.		
443	Beans, all kinds.		
23	Beavers fur.		
427	Beer.		
331	Belting.		
347	Benzinc.		
426 - 436	Beverages.		
153	Bicycles.		
373	Billiard tables and parts.		
475	Biscuits and ship-biscuits.		
76	Bismuth.		
431	Bitters.		
102	Bitumen.		
125	Blankets (cotton).		
211	Blankets (wool).		
370	Boats.		
247	Boilers.		
294	Bones (manufactures of).		
294	Bones, whale (manufactures of).		
310	Books (blank).		
144B	Boots and shoes (rubber).		
330	Boots and shoes (leather).		
333	Boot blacking.		
			C
		169 A	Cables, electric.
		348	Calcium (carbide of).
		312	Calendars.
		266	Calico printers rolls.
		26	Cane.
148 - 350	Cane (manufactures of).		
349	Capsules (medicinal).		
248	Carbide of calcium.		
358	Carbon for electrical light.		
318	Card board.		
308	Cards, playing.		
124	Carpets (coton).		
147A	Carpets (hemp).		
223	Carpets (jute).		
215	Carpets (linen).		
209	Carpets (wool).		
151 - 157	Carriages and other vehicles.		
400	Carriage and motor-car lamps.		
139	Cartridges.		
380	Cases of all kinds.		
288	Casks.		
4 - 16	Cattle.		
354	Caustic potash.		
356	Caustic soda.		
406	Celluloid (manufactures of).		
105	Cement.		
437 - 446	Cereals and grains.		
108	Chalk.		
432	Champagne.		
65	Charcoal (animal).		
470	Cheese.		
345	Chemical manures.		
340 - 357	Chemical products.		
459	Chestnute.		
350	Chloride of lime.		
478	Chocolate.		
165	Christoffe and plated goods.		
388	Cigars.		
313	Cigarettes.		
255	Cinematograph accessories.		
254	Cinematograph films.		
253	Cinematograph machines.		
100	Clay, moulding.		
418 - 418B	Clocks.		
104	Coal.		

Number of order	MERCHANDISE	Number of order	MERCHANDISE
			F
102	Coal tar.		
115	Cocoons and flock silk.		
448	Codfish.		
353	Cod liver oil.	402	Fans.
106	Coke.	24	Feathers.
413	Combs of all kinds.	146 - 147	Feathers (manufactures of).
468	Condensed milk.	212	Felt.
479	Confectionery and sweets.	384	Felt hats.
387A	Congoleum, linoleum and similars.	254	Films, cinematograph.
31A	Copper plates, ingots and bars.	141	Fire arms.
32	Copper cast, moulded, filings.	395	Fire-works.
163 - 172	Copper (manufactures of).	453	Fish.
356B	Copper sulphate.	230	Flasks.
293	Coral (manufactures of).	183	Flat irons.
126	Cordage (cotton).	437 - 446	Flour and meals.
147C	Cordage (hemp).	394	Flowers (artificial).
226	Cordage (jute).	94	Flowers for medicinal use.
217	Cordage (linen).	486 - 488	Fodder.
302	Cordage (straw and similar fibre).	426 - 488	Food stuffs.
56	Cork bark.	467	Fresh vegetables.
286	Cork bark (manufactures of).	129	Fringes (cotton).
444	Corn.	450 A	Frozen meat.
441	Corn flour.	457 - 465	Fruits and nuts.
87	Corn leaf for cigarettes.	451	Fruits (preserved and extracts of).
17 - 21	Cotton.	66	Fuchsine.
124 - 136	Cotton (manufactures of).	234	Funnels.
250	Cranes.	149	Furniture (cane, etc).
401	Crayons.	189	Furniture (iron and steel).
239	Crystal (manufactures of).	284	Furniture (wood).
180	Cutlery.	23	Furs.
	D	146 - 147	Furs (manufactures of).
		139	Fusees for fire arms.
		409A	Fuel oil.
		103	Fuel patent.
			G
231	Demi-johns.		
205	Dental instruments and articles.		
82	Dentists (gold for).		
287	Desks.		
2	Domestic fowl all kinds (Poultry).	178	Galvanised corrugated sheets.
408 A	Dredgers.	471	Garlic.
464	Dried fruits.	234	Gauges, glass.
466	Dried vegetables.	203	Gauze.
426 - 436	Drinks.	396	Gasoline.
72	Dry paints.	281	Gasoline motors.
146	Dusters.	35	Gelatine.
391	Dynamite.	259	Generators, electrical.
259	Dynamos.	311	Geographical charts
	E	229 - 239	Glass (manufactures of).
		107	Glass powder (emery dust).
		234	Glass tubes.
		35	Glue.
		352	Glycerine.
99 - 112	Earth.	9	Goats.
320 - 327	Earth.	81	Gold bullion, dust, ingots.
229 - 239	Earthenware.	489A - 489E	Gold coin.
219	Edgings (linen).	299	Gold jewellery.
482	Eggs.	82	Gold leaf.
169A	Electric cables.	299 - 301	Gold (manufactured of).
259	Electric dynamos and generators.	196	Gramophones (sec phonographs).
260	Electric lamps.	437 - 446	Grain and flour.
258	Electric light carbons.	463	Grapes.
261	Electric motors.	430	Grape juice.
262	Electric transformers.	39	Grease (animal).
168 - 169	Electric wire.	37	Guano.
107	Emery dust.	122	Gum.
421	Empty bags (returned).	143	Gunpowder.
353	Emulsion of cod liver oil.	366	Gymnastic apparatus.
184	Enamelled iron.		H
309	Engravings.		
67	Essences.		
351	Ethyl Chloride.		
91	Excelsior or zostera marina.	22 - 25	Hair.
393	Explosives.	146 - 147	Hair manufactures.
447 - 456	Extracts of fish, fruits, meat and vegetables.	148	Hampers.

Number of order	MERCHANDISE	Number of order	MERCHANDISE
27	Rattan.	36	Stearine.
17 - 123	Raw materials and articles for use in arts and industries.	423	Stearine candles.
197	Records for phonographs.	41	Steel bar and rod.
73	Red lead.	42	Steel plates.
120	Resin.	411	Steel pens.
141	Revolvers.	173 - 195	Steel (manufactures of).
353	Ribbons (silk).	182A	Stirrups.
437	Rice.	128	Stockings (cotton).
141	Rifles.	99 - 112	Stones.
188	Rivets.	320 - 327	Stones (manufactures of).
93 - 98	Roots.	185	Stoves.
144A - 144G	Rubber (manufactures of).	86 - 92	Straw.
419	Rubberoid.	385	Straw hats.
27	Rush.	302 - 307	Straw (manufactures of).
		190	Structural material.
	S	472	Sugar.
328	Saddlery.	77	Sulphur
179	Safes.	341	Sulphuric acid.
392	Safety fuse for blasting.	204	Surgical instruments.
483	Salt.	13	Swine.
111	Saltpetre.	142	Swords.
365	Samples of all kinds.	234	Syphons.
100	Sand for moulding.		
403	Sand paper.		
366A	Sanitary ware.		
212	Sarcenets (wool).		T
454A	Sardines.	229	Table glasses.
244	Seales.	435	Table wines.
72A	Schweinfurt green.	397	Tallow (mineral).
207	Scientific instruments.	39	Tallow (animal).
188	Screws.	343	Tannic acid.
276	Seeding machines.	67A	Tanning material (vegetable).
93 - 98	Seeds.	124	Tapestry, cotton.
263	Sewing machines.	147A	Tapestry, hemp.
18	Sewing thread (cotton).	223	Tapestry, jute.
11	Sheeps.	215	Tapestry, linen.
218	Sheeting (linen).	209	Tapestry, wool.
144A	Shoes (rubber).	117	Tar.
330	Shoes (leather).	117	Tar and pitch of wood.
115 - 116	Silk.	208	Tassels, woolen.
358 - 364	Silk (manufactures of).	477	Tea.
304	Silk (vegetable, manufactures of).	192	Telegraph and telephone posts
305	Silk (vegetable, piece goods).	371	Tents.
84	Silver bar.	275	Threshing machines.
490A - 490B	Silver coin.	325	Tiles, asbestos.
300	Silver jewelry.	324	Tiles, earthenware.
85	Silver leaf.	55 - 62	Timber, lumber and.
300 A	Silverware (with china, crystal, ivory, etc.).	283A - 289	Timber (manufactures of.)
1	Singing birds.	30	Tin (bar, rod, sheet and plate).
428	Sirups.	161	Tin, (manufactures of).
113 - 114	Skins and hides.	187	Tin, plates.
328 - 332	Skins and hides (manufactures of).	186	Tin plate (manufactures of).
57	Sleepers.	144C	Tires (rubber).
377	Smokers, articles for.	96	Tobacco leaf.
420	Soap.	388	Tobacco (manufactures of).
70	Soda ash.	249	Tools all kinds.
76	Sodium.	285	Toothpicks.
356C	Sodium sulphate.	218	Towels, linen.
114	Sole leather.	376	Toys (except rubber toys).
144F	Solid rubber tires.	144A	Toys (rubber).
489A - 491F	Specie and barknotes.	252	Tractors.
422	Specimens for museums.	273A	Tractor for agricultural use of any discreption and parts.
36	Spermaceti.	262	Transformers, electric.
423	Spermaceti candles.	219	Trimmings, linen.
480	Spices.	360	Trimmings, silk.
265	Spinning machines.	208	Trimmings, wool.
366	Sporting articles.	329	Trunks.
182A	Spurs.	171	Tubes and pipes (copper).
188	Staples.	194	Tubes and pipes (iron).
415	Starch.	234	Tubes, glass.
424A	Stationery for bureau and schools.	408A	Tugboats.
170	Statues.	71	Turpentine.
55	Staves of wood.	147B	Twine (hemp).
408	Steam and sailing vessels.	225	Twine (jute).
280	Steam motors.		

Number of order	MERCHANDISE	Number of order	MERCHANDISE
216	Twine (linen).	220	Wearing apparel (linen).
159	Type, printer's.	362	Wearing apparel (silk).
264	Typewriting machines.	213	Wearing apparel (wool).
		265	Weaving machines.
		33	Whalebone (raw or prepared).
	U	292	Whalebone (manufactures of).
		445	Wheat.
		440	Wheat flour.
68	Ultramarine blue.	181 - 182	Wheels.
387	Umbrellas.	372	Whips.
		63	White lead.
		64	White zinc.
		277	Wind mills.
		237	Window glass.
		432 - 435	Wines.
	V	119	Wine lees.
		75	Wire, aluminium.
339	Varnishes all kinds.	164	Wire copper.
356A	Vaseline.	168	Wire copper, uninsulated.
117 - 123	Vegetable extracts.	169	Wire insulated copper.
121	Vegetable grease.	177	Wire, iron and steel.
466 - 467	Vegetables, fresh and dried.	176	Wire barbed.
118	Vegetable oil.	283A - 289	Wood manufactures.
452	Vegetables (preserves and extracts of).	59	Wood pulp.
86	Vegetable cotton-silk (Paina).	211	Wool blankets.
305	Vegetable silk piece goods.	49	Wool carbonised and combed.
304	Vegetable silk (manufactures of).	212	Wool felt and sarcenets.
91A	Vegetable silk, yarn.	50	Wool for embroidery.
67A	Vegetable tanning material.	214	Wool manufactures, unenumerated.
51 - 157	Vehicles.	210	Wool piece goods.
481	Vermicelli.	209	Wool tapestry and carpets.
73	Vermillion.	208	Wool tassels, trimmings, braids, etc.
431	Vermouth.	52	Wool waste.
408	Vessels, steam and sailing.	213	Wool wearing apparel.
484	Vinegar.	51	Wool yarn.
		335	Writing ink.
		314	Writing paper.
			Y
		17	Yarn (cotton).
154	Wagons, railway.	25A	Yarn (hemp).
372	Walking sticks and whips.	46	Yarn (jute).
315	Wall paper.	54	Yarn (linen).
461	Walnuts.	116	Yarn (silk).
21	Waste (cotton).	91A	Yarn (silk vegetable).
25C	Waste (hemp).	51	Yarn (wool).
48	Waste (jute).		
52	Waste (wool).		
418	Watches.		
426	Water, mineral (for the table).		Z
346	Water, mineral (for medical use.)		
337	Water paints.		
121	Wax or vegetable grease.		
34	Wax, raw or prepared.	31	Zinc plates, bar and sheets.
423	Wax candles.	162	Zinc (manufactures of).
130	Wearing apparel (cotton).	91	Zostera marina.

RÉPERTOIRE ALPHABÉTIQUE DE L'IMPORTATION

Nombre d'ordre	MARCHANDISES	Nombre d'ordre	MARCHANDISES
	A		
152	Accessoires d'automobiles.	122	Baumes naturels.
340	Acide acétique.	347	Benzine.
342	Acide nitrique.	469	Beurre.
341	Acide sulfurique.	153	Bicyclettes.
343	Acide tannique.	427	Bière.
344	Acides non dénommés.	300	Bijouterie d'argent avec ou sans pierres précieuses.
173 - 195	Acier (articles manufacturés d').	166	Bijouterie de cuivre.
41	Acier en barres et en verges.	299	Bijouterie d'or avec ou sans pierres précieuses.
42	Acier en toles.	373	Billards.
242	Aéroplanes.	475	Biscuits.
242A	Aéroplanes (accessoires).	76	Bismuth.
173	Aiguilles de fer et acier.	431	Bitter.
471	Ail.	102	Bitume.
243	Alambics.	36	Blanc de baleine.
109	Albâtre.	63	Blanc de plomb.
414	Allumettes.	64	Blanc de zinc.
62	Allumettes (bois pour la fabrication d').	445	Blé.
137	Aluminium (articles manufacturés d').	440	Blé (farine de).
75	Aluminium en lingots, en lames et en fils.	68	Bleu outremer.
457	Amandes.	144F	Blocs ou bandages de caoutchouc pour roues d'automobiles.
99	Amiante.	254	Bobines et films pour cinématographes.
320	Amiante (articles manufacturés d').	15	Boeufs.
415	Amidon.	55 - 62	Bois.
139	Amorces pour armes à feu.	283A - 289	Bois (articles manufacturés de).
4	Anes.	426A	Boissons alcooliques et fermentées.
66	Aniline (couleurs d').	436	Boissons non dénommées.
1 - 16	Animaux vivants.	380	Boîtes de toutes sortes.
76	Antimoine.	283A	Boîtes de bois, démontées.
242 - 283	Appareils, machiues, etc.	286	Bouchons de liège.
366	Appareils de gymnastique.	182A	Boucles de fer et acier.
256	Appareils photographiques.	423	Bougies.
366A	Appareils sanitaires.	231	Bouteilles de verre.
84	Argent en barre.	329	Bourses de cuir.
85	Argent en feuilles.	182B	Boutons de tiroir, de fer et acier.
490	Argent (monnaie d').	374	Boutons de toutes sortes.
300	Argent (bijouterie d').	15	Bovine (espèce).
300 A	Argent (orfèvrerie d') avec faïence, cristal, ivory, etc.	325A	Briques pour écurer.
78	Argent vif.	326	Briques refractaires et pour construction.
100	Argile.	103	Briquettes.
141	Armes à feu.	306	Brosses de paille.
138 - 144	Armes et munitions de chasse et de guerre.	146	Brosses de poils, etc.
76	Arsenic.	287	Bureaux.
424B	Articles à éclairage à gaz, alcool et pétrole.		C
165	Articles de christofle, alfenide, etc.	169A	Câbles électriques.
328	Articles de sellerie.	307	Caire (articles manufacturés de).
426 - 488	Articles destinés à l'alimentation.	312	Calendriers.
424A	Articles pour bureaux et pour écoles.	26	Canne des Indes.
377	Articles pour fumcurs.	148 - 150	Canne des Indes (articles manufacturés de).
101	Asphalte.	372	Cannes et cravaches.
151	Automobiles pour personnes.	382	Cannetille.
151A	Automobiles pour marchandises.	408A	Canots, chaloupes, remorqueurs, dragues et similaires.
152	Automobiles (accessoires).	144A - 144G	Caoutchouc (articles manufacturés de).
144C	Automobiles (chambre à air).	349	Capsules.
144F	Automobiles (bandages pour).	141	Carabines.
438	Avoine.	159	Caractères typographiques de plomb.
	B	348	Carbure de calcium.
90	Balaïs (paille pour).	308	Cartes à jouer.
306	Balaïs de paille.	311	Cartes géographiques.
146	Balaïs de cheveux, poils, etc.	312	Cartes postales.
244	Balances.	318	Carton.
33	Baleines préparées et en brut.	323	Carrelages de terre et de faïence.
139	Balles de plomb.	23	Castor (poils de).
26	Bambou.	406	Celluloid (articles manufacturés de).
148 - 150	Bambou (articles manufacturés de)	55	Cercles pour la fabrication des tonneaux.
144 F	Bandages de caoutchouc.	437 - 446	Céréales et graines alimentaires.
70	Barrille.	408A	Chaloupes.
128	Bas de coton.	144C	Chambres à air ou pneumatiques.
403	Bateaux.	432	Champagne.
275	Batteuses.	25A	Chanvre (fil de).

Nombre d'ordre	MARCHANDISES	Nombre d'ordre	MARCHANDISES
25B	Chanvre en brut.	211	Couvertures de laine.
25C	Chanvre étoupe.	248	Couveuses et éleveuses.
147A - 147D	Chanvre (articles manufacturés de).	218	Couvre-lit de lin.
384	Chapeaux de feutre.	108	Craie et plâtre bruts et préparés.
385	Chapeaux de paille.	188	Crampons.
386	Chapeaux non dénommés.	372	Cravaches.
88	Chapeaux (paille pour la fabrication de).	127	Cravates de coton.
65	Charbon animal.	259	Cravates de soie.
104	Charbon de terre.	401	Crayons de toutes sortes.
258	Charbon pour l'éclairage électrique.	22	Crin animal.
271	Charrues.	91	Crin végétal.
273 - 274	Charrues (accessoires de).	239	Cristal (articles manufacturés de).
459	Châtaigne.	113	Cuir préparés et tannés.
247	Chaudières.	114	Cuir à semelles.
103A	Chaux.	32S - 332	Cuir (articles manufacturés de).
128	Chaussettes de coton.	31A	Cuivre en feuilles et brut.
144B	Chaussures de caoutchouc.	32	Cuivre fondu et en limaille.
330	Chaussures de cuir.	163 - 172	Cuivre (articles manufacturés de).
6	Chevaux.	285	Cure-dents.
22 - 25	Cheveux poils et plumes.	266	Cylindres pour gaufrage.
146 - 147	Cheveux (articles manufacturés de).		
9	Chèvres.		D
351	Chlorethyle ou éther chlorhydrique.	231	Dames-jeannes.
350	Chlorure de chaux.	21	Déchets de coton.
478	Chocolat.	52	Déchets de laine.
165	Christofle (articles de).	129	Dentelles de coton.
388	Cigarettes, cigares.	219	Dentelles de lin.
105	Ciment.	361	Dentelles de soie.
253	Cinématographes.	205	Dentiste (instruments et objets pour).
255	Cinématographes (accessoires pour).	309	Dessins.
254	Cinématographes (bobines pour).	55	Douves pour la fabrication de tonneaux.
333	Cirage pour chaussures.	408A	Dragues.
312	Circulaires.	218	Draps de lit, de lin.
423	Cire (bougies de).	349	Dragées médicinales.
34	Cire préparée.	357	Drogues, non spécifiés.
121	Cire ou suif végétal.	391	Dynamite.
191	Clous.	259	Dynamos électriques.
188	Clous à river.		E
115	Cocon de soie.		
179	Coffres-forts.		
106	Coke.		
35	Colle.	346	Eaux médicinales: minérales, naturelles et artificielles.
234	Compte-gouttes de verre.	426	Eaux minérales de table.
130	Confections en coton.	365	Echantillons de toutes sortes.
213	Confections en laine.	424B	Eclairage à gas, alcool et pétrole (articles pour).
220	Confections en lin.	169A	Electricité (câbles pour).
362	Confections en soie.	168 - 169	Electricité (fils pour).
479	Conitures.	257 - 262	Electricité (machines et accssoires pour).
387A	Congoleum, linoleum et similaires.	248	Eleveuses.
293	Corail (articles manufacturés de).	370	Embarcations petites.
451	Conserves et extraits de fruits.	107	Emeri et poudre de verre.
452	Conserves et extraits de légumes.	353	Emulsion de foie de morue.
453	Conserves et extraits de poissons.	335	Encre à écrire.
450	Conserves et extraits de viande.	336	Encre d'imprimerie.
148	Corbeilles.	37	Engrais animaux.
147C	Cordage de chanvre.	345	Engrais chimique.
126	Cordage de coton.	234	Entonnoirs.
226	Cordage de jute.	142	Epées.
217	Cordage de lin.	182A	Eperons de fer et acier.
302	Cordage de paille.	480	Epices.
294	Corne (articles manufacturés de).	174	Epingles de fer et acier.
17 - 21	Coton.	163	Epingles de cuivre.
19	Coton cardé ou lainé.	67	Essences artificielles de toutes sortes.
21	Coton, déchets.	182	Essieux, pour charrottes, voitures, etc.
18	Coton, fil à coudre.	181	Essieux, pour voitures de chemin de fer.
17	Coton, fil à tissage.	161	Etain (articles manufacturés de).
20	Coton, fil non dénommés.	30	Etain (en lingots, en feuilles et en plaques).
124 - 136	Coton, (articles manufacturés de).	43	Etoupe de jute.
203	Coton pour pansements.	392	Etoupille.
66	Couleurs d'aniline et de fuchsine.	182A	Etriers.
72	Couleurs en poudre.	402	Eventails.
337	Couleurs préparées à l'eau.	393	Explosifs, non dénommés.
338	Couleurs préparées à l'eau.	451	Extraits de fruits.
338	Couleurs préparées, non dénommées.	452	Extraits de légumes.
331	Courroies à machine.	453	Extraits de poissons.
180	Coutellerie (ouvrages de).	450	Extraits de viande.
125	Couvertures de coton.	67A	Extraits vegetaux pour tannerie.

Nombre d'ordre	MARCHANDISES	Nombre d'ordre	MARCHANDISES
	F		
238	Faïence (articles manufacturés de).	473	Huile d'olive.
292	Fanons de baleine (articles manufacturés de).	118B	Huile de palme.
440	Farine de blé.	409A	Muile minérale employée comme combustible.
441	Farine de maïs.	333	Huile et émulsion de foie de morue.
442	Farines et féculés, non dénommées.	38	Huiles animaux à usage industriel.
183	Fer à repasser.	409	Huiles à lubrifier.
187	Fer blanc en lames.	118	Huiles végétales pour usage industriel.
186	Fer blanc ouvré.	102	Huiles pour la fabrication de gas.
184	Fer emailé ouvré.		I
43	Fer en barres et en verges.	68	Indigo.
44	Fer en tôles.	196 - 202	Instruments de musique.
45	Fer fondu, en gueuses, lingots ou limaille.	203 - 205	Instruments et objets chirurgiques et dentaires.
173 - 195	Fer et acier (articles manufacturés de).	206 - 207	Instruments et objets mathématiques, physiques et optiques.
94	Feuilles pour usage médicinal et de teinturerie.	249	Instruments et outils divers.
212	Feutre, non dénommé, de laine.	233	Isolateurs.
395	Feux d'artifice.	293	Ivoire (articles manufacturés d').
147B	Ficelle de chanvre.		J
225	Ficelle de jute.	454	Jambons.
216	Ficelle de lin.	27	Jonc.
25A	Fil de chanvre.	376	Jouets (non compris de caoutchouc).
164	Fil de cuivre.	144A	Jouets de caoutchouc.
168	Fil de cuivre non isolé.	311	Journaux.
169	Fil de cuivre isolé.	117 - 123	Jus ou sucres végétaux.
18	Fil de coton à coudre.	429	Jus de pommes.
254	Films pour cinématographes.	430	Jus de raisins.
54	Fils de lin, à coudre.	46	Jute, fils à tissage.
54	Fils retors, de lin.	47	Jute, fils en brut.
17	Fils de tissage de coton.	48	Jute, étoupe.
20	Fils non dénommés de coton.	223 - 228	Jute (articles manufacturés de).
46	Fils à tissage de jute.		L
51	Fils à tissage de laine.	453A	Langues sèches et salées.
91A	Fils à tissage de soie végétale.	49	Laine en brut, cardée, etc.
50	Fils à broder de laine.	50	Laine, fils à broder.
116	Fils à broder de soie.	51	Laine, fils à tissage.
177	Fils de fer et acier (non compris ronces artificielles).	52	Laine, déchets.
230	Flacons de verre.	208 - 214	Laine (articles manufacturés de).
394	Fleurs artificielles.	468	Lait conservé.
94	Fleurs pour usage médicinal.	260	Lampes électriques.
288	Foudres.	333A	Lance-parfum.
486 - 488	Fourrages.	400	Lanternes pour voitures.
488	Fourrage, non dénommés.	455	Lard.
185	Fourneaux.	452	Légumes (conserves et extraits de).
470	Fromages.	467	Légumes frais.
457 - 465	Fruits de table.	466	Légumes secs.
66	Fuchsine (couleurs de).	119	Lies d'huile et de vin.
377	Fume-cigarettes.	56	Liège et écorce de surier.
	G	23	Lièvre (poil de).
208	Galons de laine.	53	Lin en brut et préparé.
219	Galons de lin.	54	Lin, fils retors et à coudre.
203	Gaze pour pansements.	215 - 222	Lin (articles manufacturés de).
396	Gasoline.	69	Lin (huile de).
35	Gélatine.	387A	Linoleum, congoleum et similaires.
259	Générateurs électriques.	419	Linoleum et feuilles et découpé.
379	Glacières.	428	Liqueurs et sirops.
352	Glycérine.	311	Livres imprimés.
122	Gommes, résines et baumes naturelles.	310	Livres reliés avec papier blanc ou réglé.
102	Goudron de charbon de terre.	252	Locomobiles.
117	Goudron ou poix de goudron.	251	Locomotives.
39	Graisse animal.	182B	Loquets de fer et acier.
397	Graisse minérale pour lubrification.	486	Luzerne.
309	Gravures.		M
250	Grues.	242 - 283	Machines, appareils, outils, etc.
37	Guano et autres engrais animaux.	263	Machines à coudre.
	H	264	Machines à écrire.
182C	Hameçons.	265	Machines pour filature.
443	Haricots et fèves.	269	Machines pour l'industrie.
418B	Horloge de table.	270	Machines pour l'agriculture.
95	Houblon.	444	Mais.
119	Huile (lie d').		
118A	Huile de coton		
69	Huile de lin.		

Nombre d'ordre	MARCHANDISES	Nombre d'ordre	MARCHANDISES
424	Manchons pour becs Auer.	316	Papier pour impression.
459	Marrons.	317	Papier, non dénommé.
109	Marbre.	410	Paraffine.
407	Masques.	387	Parapluies.
63 - 74	Matières ou substances pour la parfumerie peinture, teinturerie et autres usages.	334	Parfumerie.
92	Matières filamenteuses diverses.	67	Parfumerie (matières et substances pour la).
78	Mercure métallique ou vif argent.	129	Passenterie de coton.
75 - 80	Métalloïdes et métaux divers.	208	Passenterie de laine.
267	Métier à tisser.	219	Passenterie de lin.
149	Meubles de bambou, osier, etc.	360	Passenterie de soie.
284	Meubles de bois.	382	Passenterie dorée, verroterie, etc.
189	Meubles de fer et acier.	59	Pâte de bois pour la fabrication de papier.
73	Minium.	481	Pâte alimentaires.
417	Miroirs encadrés.	113	Peaux préparées.
418	Montres.	328 - 332	Peaux (articles manufacturés de).
490	Monnaies d'argent.	413	Peignes de toutes sortes.
489	Monnaies d'or.	63 - 74	Peinture (matières ou substances pour).
182A	Mors de fer et acier.	418B	Pendules.
448	Morue.	398	Pétrole.
261	Moteurs électriques.	282A	Phares maritimes.
280	Moteurs à vapeur.	196	Phonographes.
281	Moteurs à pétrole, gasoline, etc.	198	Phonographes (accessoires pour).
282	Moteurs, non dénommés.	197	Phonographes (rouleaux pour).
155	Motocycles.	256	Photographie (appareils pour la).
278	Moulins, non dénommés.	309	Photographies.
277	Moulins à vent.	201	Pianos.
11	Moutons.	200	Pianos automatiques.
7	Mules.	190	Pièces de fer pour constructions.
138 - 139	Munitions de chasse et de guerre.	110	Pierres précieuses.
311	Musique imprimée.	99 - 112	Pierres, terres et autres minéraux pareils.
		320 - 327	Pierres, terres (articles manufacturés de).
		146	Pinceaux de poils, etc.
		377	Pipes pour fumeurs.
		93 - 98	Plantes.
293	Nacre.	97	Plantes vivantes.
218	Nappes de lin.	83	Platine en barre, en lames et en fils.
303	Nattes de paille.	301	Platine (articles manufacturés de).
408	Navires à vapeur, bateaux, etc.	108	Plâtre.
79	Nickel en cubes et en lames.	63	Plomb (blanc).
298	Nickel (articles manufacturés de).	29	Plomb en lingots ou laminé.
458	Noisettes.	158 - 162	Plomb (articles manufacturés de).
461	Noix.	139	Plomb de munition.
		147	Plumes (articles manufacturés de).
		24	Plumes de toutes sortes.
170	Objets d'art, de cuivre.	411	Plumes métalliques.
203 - 205	Objets chirurgiques et dentaires.	146	Plumeaux.
206 - 207	Objets mathématiques, physiques et optiques.	144C	Pneumatiques.
482	Oeufs.	23	Poils de castor, etc.
476	Oignons.	462	Poirs.
2	Oiseaux de basse-cour.	453	Poisson (conserves et extraits de).
1	Oiseaux de chant et de luxe.	117	Poix de goudron.
447	Olives.	460	Pommes.
81	Or en barre, poudre, etc.	474	Pommes de terre.
82	Or en feuilles pour dorer et pour dentiste.	246	Pompes hydrauliques.
299	Or (bijouterie d').	238	Porcelaine (articles manufacturés de).
489	Or (monnaie d').	13	Porcs.
439	Orge en grain.	109	Porphyre.
93	Orge torréfiée (malt).	383	Portefeuilles.
294	Os (articles manufacturés d').	354	Potasse caustique.
249	Outils divers.	70	Potasse ou soude.
312	Ouvrages imprimés et lithographiés.	76	Potassium.
		192	Poteaux téléphoniques et télégraphiques.
		143	Poudre.
		416	Poudre de mine.
87	Paille de maïs à cigarettes.	107	Poudre de verre.
88	Paille pour la fabrication de chapeaux.	282B	Presses de toutes sortes.
89	Paille en fils simples.	340 - 357	Produits chimiques, drogues et spécialités pharmaceutiques.
90	Paille à balais.	140	Projectiles de fer et acier.
302 - 307	Paille (articles manufacturés de).		
303	Paillassons.		
148	Paniers.		
313	Papier à cigarettes.	193	Rails et accessoires.
403	Papier de verre et d'émeri.	463	Raisin.
308 - 319	Papier et ses applications.	408A	Remorqueurs.
315	Papier peint.	120	Résine.
314	Papier pour écriture.		

Nombre d'ordre	MARCHANDISES	Nombre d'ordre	MARCHANDISES
418A	Réveils matin.	134	Tissus de coton, teints.
141	Revolvers.	135	Tissus de coton, non dénommés.
437	Riz.	227	Tissus de jute.
176	Ronces artificielles.	210	Tissus de laine.
26	Roseau.	221	Tissus de lin.
27	Rotin.	363	Tissus de soie.
197	Rouleaux pour phonographes.	305	Tissus de soie végétale.
182	Roues en fer et acier pour voitures.	224	Toile d'emballage.
181	Roues en fer et acier pour chemin de fer.	124	Toiles cirées.
358	Rubans de soie.	178	Tôles de fer galvanisé.
	S	57	Traverses de bois, pour chemins de fer.
		273A	Tracteurs agricoles de quelque nature et accessoires.
421	Sacs vides (en retour).	262	Transformateurs électriques.
329	Sacoques de cuirs.	208	Tresses de laine.
449	Saindoux.	360	Tresses de soie.
111	Salpêtre.	234	Tubes pour laboratoires et pour application à l'électri- cité.
60	Sapin en gume, en planches, etc.	194	Tubes de fer et acier.
454A	Sardines.	325	Tuiles d'amiante.
355	Savon médicinal.	324	Tuiles de terre.
420	Savon sans parfum.	144E	Tuyaux de caoutchouc.
483	Sel ordinaire, non raffiné.	171	Tuyaux de cuivre.
328	Sellerie (articles de).	194	Tuyaux de fer et acier.
98	Semences et plantes, non dénommées.	158	Tuyaux de plomb.
276	Semeuses.	321	Tuyaux et conduits de terre.
182B	Serrures de fer et acier.		V
218	Serviettes de lin.	356A	Vaseline.
428	Sirops.	151 - 157	Véhicules.
272	Socs d'acier pour charrue.	399	Veilleuses.
76	Sodium.	73	Vermillon.
115	Soie, brut, en cocons et en bourre.	431	Vermouth.
116	Soie, fils à tisser et à broder.	339	Vernis de toutes sortes.
358 - 364	Soie (articles manufacturés de).	107	Verre (poudre de).
86	Soie végétale (Paina).	229 - 239	Verre (articles manufacturés de).
304	Soie végétale (articles manufacturés de).	229	Verres à boire.
305	Soie végétale (tissus de).	235	Verres à pince-nez et à lunettes.
91A	Soie végétale, fils.	237	Verres à vitres.
487	Son.	232	Verres de lampe.
70	Soude.	236	Verres polis sans tain.
356	Soude caustique.	382	Verroterie.
77	Souffre.	72A	Vert de Schweinfurt.
307	Sparte (articles manufacturés de).	151 - 157	Voitures.
340 - 357	Spécialités pharmaceutiques.	450	Viande (conserves et extraits).
422	Spécimens pour musées.	450A	Viande frigorifiée.
423	Spermaceti (bougies de).	456	Viande sèche.
366	Sport (articles pour).	78	Vif argent.
322	Statues en marbre.	119	Vin (lie de).
170	Statues en cuivre.	432	Vin de Champagne e autres vins mousseux.
30	Stéarine.	433	Vin fin (Porto et similaires).
423	Stéarine (bougies de).	435	Vin, non dénommé.
472	Sucre.	431	Vin vermouth, bitter et boissons similaires.
117 - 123	Sucs végétaux.	484	Vinaigre.
39	Suif.	188	Vis de fer et acier.
121	Suif végétal.		W
356B	Sulfate de cuivre.	154	Wagons de chemins de fer.
356C	Sulfate de sodium.		X
	T		
96	Tabac en feuilles.		
417	Tableaux.		
147A	Tapis de chanvre.		
124	Tapis de coton.		
223	Tapis de jute.		
209	Tapis de laine.		
215	Tapis de lin.	456	Xarque (viande sèche).
371	Tentes de campements militaires et civiles.		Z
71	Térébenthine.		
100	Terre brute.		
101 - 112	Terres.		
477	Thé.		
131	Tissus de coton, blancs.	31	Zinc en lingots, en feuilles et en plaques.
132	Tissus de coton, crus.	162	Zinc (articles manufacturés de).
133	Tissus de coton, goudrés.	91	Zostère marine.

INDICE ALPHABETICO DA EXPORTAÇÃO

N. de ordem	MERCADORIAS		N. de ordem	MERCADORIAS
	A		12	Bucho de peixe.
200	Abacates.		5	Burros.
201	Abacaxis.			
228	Acapú (Madeiras).			C
1	Adubos animaes.			
65	Adubos chimicos.		156	Cabos de vassouras.
120	Adubos vegetaes.		157	Cacáo.
99	Agathas (Pedras).		239	Cacáo (manteiga de).
66	Águas mineraes.		158	Café em grão.
121	Aguardente.		159	Café em pó.
67	Alcatráo.		72	Cal.
122	Alcool.		13	Calçado.
123	Alfafa.		32	Caldo de carne.
124	Algodão.		14	Camarão secco.
a			160	Cangica.
133			241	Canhamo (manufacturas de).
134	Alhos.		100	Carbonados (pedras).
135	Alpiste.		73	Carbureto de calcio.
207	Amendoim.		32	Carne (caldo de).
68	Amiantho.		15 A	Carne de carneiro congelada.
207 A	Andiroba (Fructos para oleos).		16 A	Carne de porco congelada.
136	Aniagem.		15	Carne em conserva.
2	Animaes dessecados.		16	Carne resfriada e congelada (de vacca).
57 A	Animaes (residuos não especificados).		16 B	Carnes resfriadas (miudos).
3	Animaes vivos.		17	Carne secca (xarque).
a			191	Caroá (Fibra).
8			213 A	Caroá (Fructos para oleos).
			210	Caroço de algodão.
24	Aparas de couro.		162	Carroças e pertences.
238	Aparas de mandioca.		74	Carvão de pedra.
69	Arame de ferro.		163	Carvão vegetal.
137	Araroba.		3	Cavillos.
182	Araruta.		4	Carneiros.
71 A	Areia de ferro titanico.		18	Casco de tartaruga.
70	Areia monazitica.		19	Caseina.
71	Areias e terras de zirconio.		211	Castanhas.
138	Arroz.		164 A	Castanhas de cajú.
183	Arroz (farinha de).		165	Cebolas.
71 B	Arsenico branco em pó.		229	Cédro (Madeiras).
139	Assucar.		20	Cêra de abelhas.
a			166	Cêra de carnaúba.
142			21	Cerdas.
143	Aveia.		167	Cerveja.
47	Aves congeladas.		168	Cevada.
9	Azeite de baleia.		21 A	Chapéos de feltro.
144	Azeite vegetal.		169	Chapéos de palha.
	B		219	Charutos.
211 A	Babassú (coquilhos de).		22	Chifres.
207 B	Bacury (Fructos para oleos).		170	Chocolate.
208	Baga de mamona.		219	Cigarrilhos.
209	Baga de ucuhuba.		220	Cigarros.
145	Bambú.		23	Cinzas de ossos.
202	Bananas.		76	Cinzas de ourivesaria.
10	Banha.		203	Côco (fructo).
209 A	Baratinha (Fructos para oleos).		254	Côco (oleo de).
146	Barbante.		35	Colla de peixe.
11	Barbatanas.		255	Copahyba (oleo de).
82	Barro (manufacturas de).		223	Copal (gomma).
114	Barro e terras.		212	Copra.
147	Batatas.		214	Coquilhos de piassava.
148	Baunilha.		211 A	Coquilhos de babassú.
149	Bebidas, não especificadas.		24	Couros.
150	Biscoutos e bolachas.		a	
7	Bois.		29	
150	Bolachas.		30	Crina animal.
150 A	Borracha.		192	Crina vegetal.
a			77	Crystal.
155			213	Cumarú (Fava de).

N. de ordem	MERCADORIAS	N. de ordem	MERCADORIAS
	D		H
101	Diamantes (Pedras).	224	Herva mate (beneficiada).
172 A	Discos para phonographos.	224 A	Herva mate (cancheada).
173	Doces.		I
174	Dormentes.	197	Ipecacuanha
	E		J
175	Eixos para carretas.	214 D	Jaboty (Fructos para oleos).
176	Escovas e vassouras.	231	Jacarandá.
177	Especiarias, não especificadas.	247	Jarina.
177 A	Essencias para perfumarias.	198	Jatobá.
178	Esteiras.	80	Joias.
179	Estopa.	242	Juta (manufacturas de).
32	Extracto e caldo de carne.		L
180	Extracto de mangue.	36 } 3 } 39 }	Lã.
	F	80 B	Lampas electricas.
181	Farelos.	204	Laranjas.
182 } a } 188 }	Farinhas, feculas e semelhantes.	225	Legumes, não especificados
213	Favas de cumarú.	39 A	Leite.
189	Feijão.	226	Lenha.
190	Feijoada.	227	Lentilhas.
98	Ferro (oxido de).	16 C	Linguas congeladas.
78	Ferro guza.	40	Linguas seccas e salgadas.
92	Ferro (minerio de).	243	Linho (manufacturas de).
83	Ferro (manufacturas de).	80 A	Louça.
71 A	Ferro titanico (areia).		M
191 } a } 195 }	Fibras.	228 } a } 237 }	Madeiras.
124	Fio de algodão para costura.	208	Mamona (Baga de).
125	Fio de algodão para tecer.	256	Mamona (oleo de).
126	Fio de algodão para velas.	184	Mandioca (Farinha de).
196 } a } 199 }	Folhas, raizes e resinas medicinaes.	238	Mandioca (Raiz e aparas).
200 } a } 206 }	Fructas de mesa.	81	Manganez.
207 } a } 215 }	Fructos para extracção de oleos.	180	Mangue (extracto de).
216 } a } 222 }	Fumo e seus preparados.	41	Manteiga.
3	Gado cavallar.	239	Manteiga de cacão.
4	Gado lanigero.	133	Manufacturas de algodão, não especificadas.
5	Gado muar.	82	Manufacturas de barro, não especificadas.
6	Gado suino.	240	Manufacturas de borracha, não especificadas.
7	Gado vaccum.	29	Manufacturas de couro, não especificadas.
33	Garras ou unhas.	83	Manufacturas de ferro, não especificadas.
222 A	Generos alimenticios, não especificados.	84	Manufacturas de folha, não especificadas.
33 A	Glandulas.	242	Manufacturas de juta, não especificadas.
34	Glycerina.	39	Manufacturas de lã, não especificadas.
223	Gomma copal.	243	Manufacturas de linho, não especificadas.
230	Gonçalo Alves (Madeira).	244	Manufacturas de madeiras, não especificadas.
79	Graphite.	84 A	Manufacturas de mica.
35	Grude ou colla.	245	Manufacturas de palha, não especificadas.
196	Guaraná.	246	Manufacturas de papel, não especificadas.
		246 A	Manufacturas de seda.
		85	Manufacturas de vidro, não especificadas.
		247	Marfim vegetal (Jarina).
		86	Marmore em obras.
		248	Messas alimenticias.
		249	Massa de tomates.
		232	Massaranduba (Madeira).
		244	Mate.
		250	Medicamentos.
		42	Mel de abelhas.
		142	Mel de assucar.
		87	Metaes velhos.
		88	Mica.
		251	Milho.
		185	Milho (Farinha de).
		89	Mineraes, não especificados.
		90	Minerio de chumbo.
		91 A	Minerio de chromo.
		91	Minerio de cobre.
		92	Minerio de ferro.
		81	Minerio de manganez.

N. de ordem	MERCADORIAS	N. de ordem	MERCADORIAS
94	Minerios, não especificados.	261	Rapaduras.
16 B	Miudos resfriados e congelados.	222	Rapé.
16 E	Miudos não alimenticios.	262	Rêdes.
214 C	Murumurú (Fructos para oleos).	57 A	Residuos animaes, não especificados.
43	Mocotó (oleo de).	130	Residuos de algodão.
5	Muares.	131	Residuos de caroço de algodão.
	O	263	Residuos vegetaes, não especificados.
252	Objectos indigenas.	198	Resina de jatobá.
253	Oleo de caroço de algodão.	264	Retalhos de panno.
254	Oleo de côco.		S
255	Oleo de copahyba.	58	Sabão.
256	Oleo de mamona.	59	Sabugos de chifre.
43 A	Oleo stearina.	265	Saccos vasios.
95	Oleo mineral.	110	Sal commum.
43	Oleo de mocotó.	58 A	Saponaceos.
257	Oleos vegetaes, não especificados.	235	Sebastião de Arruda (madeiras).
44	Ossos.	60	Sebo.
45	Ostras.	265 A	Sebo de ucuhuba.
108	Ouro em obras.	246 A	Seda (manufacturas de).
269	Ouro (moedas de).	266	Sementes.
96	Ouro nativo.	43 A	Stearina (oleo).
45 A	Ovas de peixe.		T
46	Ovos.	112	Talco.
98	Oxido de ferro.	205	Tangerina.
	P	187	Tapioca.
258	Paina.	132	Tecidos de algodão.
169	Palha (chapéos de).	37	Tecidos de lã.
245	Palha manufacturas de).	113	Telhas de barro.
233	Páo Brasil (madeiras).	113 A	Terra e barro refractarios.
233 C	Páo rósa.	114	Terras e barros, não especificados.
246	Papel (Manufacturas de).	71	Terras de zirconio.
127	Pasta de algodão.	194	Ticum (Fibras).
99	Pedras.	115	Tijellinhas.
a		116	Tijolos de arear.
103	Peixes e aves congeladas.	117	Tijolos communs.
47		118	Tijolos refractarios.
45 A	Peixe (ovas de).	118 A	Tinta em pó.
48	Peixe secco e salgado.	119	Tintas preparadas.
49	Pellegos.	267	Tomates.
50	Pelles.	249	Tomates (massa de).
a		267 A	Torta de linhaça.
53	Pennas.	61	Toucinho.
54		38	Trapos de lã.
a	Perfumarias.	62	Tripas seccas e salgadas.
56		214 B	Tucum (Fructos par oleos).
258 A	Phosphoros.		U
104	Piassava.	209	Ucuhuba (Baga de).
193	Piassava (coquinhos de).	265 A	Ucuhuba (Sebo de).
214	Pimentas e pimentões.	63	Umbigos.
259	Pinho.	33	Unhas.
234	Plantas vivas.	214 F	Uricury (Fructos para oleo).
260	Platina.		V
105	Polvilho.	176	Vassouras.
186	Polvora.	64	Velas.
106	Porcos.	85	Vidro (manufacturas de).
6	Pracaxy (Fructos par oleos).	268	Vinho.
214 E	Prata nativa.		X
107	Prata velha.	17	Xarque (carne secca).
109	Prata em obras.		Z
108	Prata (moedas de).		
270	Q		
57	Queijos.		
	R		
238	Raiz de mandioca.	71	Zirconio (arcias e terras de).
199	Raizes medicinaes, não especificadas.		

ALPHABETICAL INDEX OF EXPORTS

Number of order	MERCHANDISE	Number of order	MERCHANDISE
	A		
228	Acapú (Timber).	57	Cheese.
99	Agate (Stones).	150A	Chicle rubber.
122	Alcohol.	65	Chemical manures.
248	Alimentary pastes.	16	Chilled and frozen beef.
200	Alligator pears.	15A	Chilled and frozen mutton.
68	Amiantus or asbestos.	16A	Chilled and frozen pork.
207A	Andiroba (nuts).	16B	Chilled and frozen harslets.
2	Animals (desiccated).	80A	Chinaware.
3 - 8	Animals (live stock).	170	Chocolate.
1	Animal manure (see Fertilizers).	219	Cigars.
57	Animal residues, unenumerated.	220	Cigarretes.
137	Araroba.	74	Coal.
182	Arrow-root.	203	Cocoanuts.
71B	Arsenic (White).	254	Cocoanut oil.
68	Asbestos or amiantus.	157	Cocoa.
175	Axles for small carts.	239	Cocoa butter.
		158	Coffee, raw.
		159	Coffee in powder.
		114	Clay — Earth and.
		49	Cloths — Over-saddle.
		264	Cloth remnants.
		102	Common stones, unenumerated.
		255	Copahya oil.
		223	Copal gum.
		212	Copra.
		124 - 133	Cotton.
		127	Cotton batting.
		129	Cotton for surgical purposes.
		133	Cotton manufactures, unenumerated.
		132	Cotton piece goods.
		130	Cotton rags.
		128	Cotton raw.
		210	Cotton seed.
		253	Cotton seed oil.
		131	Cotton seed residues.
		125	Cotton yarn.
		126	Cotton wick.
		77	Crystal.
		213	Cumarú beans.
			D
		52	Deer's skins.
		140	Demerara sugar.
		2	Desiccated animals.
		101	Diamonds (Stones).
		28	Dried ox hides.
		14	Dried shrimps.
		118A	Dry paints.
			E
		113A	Earth and clay, refractory.
		114	Earhand clay, unenumerated.
		82	Earthenware.
		113.	Earthenware tiles.
		55	Egret's feathers.
		265	Empty bags.
		46	Eggs.
		80B	Electric lamps.
		177A	Essence for perfumery.
		180	Extract of mangrove bark.
		32	Extracts of meat.
			F
		54 - 56	Feathers.
		191 - 195	Fibres — Vegetable.
		21A	Felt hats.
		1	Fertilizers (Animal manure).
		47	Fish and poultry refrigerated.
		48	Fish dried and preserved.
		12	Fish maw's.
		45A	Fish-roes.
		226	Fire wood.
		182 - 188	Flours, feculas and similars.
		222A	Food stuffs (preserved).
		267	Fresh tomatoes.
		225	Fresh vegetables, unenumerated.
		16	Frozen and chilled meats.
		16C	Frozen tongues.
		200 - 206	Fruits and nuts (edible).
	B		
211A	Babassú nuts.		
61	Bacon.		
207B	Bacury (nuts).		
265	Bags — Empty.		
136	Baling cloth.		
145	Bamboo.		
202	Bananas		
209A	Baratinha (nuts).		
168	Barley.		
116	Bath bricks.		
208	Beans — Castor.		
189	Beans — Haricot.		
16	Beef — Chilled and frozen.		
17	Beef — Jerked.		
167	Beer.		
20	Bees — Wax.		
149	Beverages, unenumerated.		
150	Biscuits.		
190	Black beans — Stewed.		
62	Bladders, casings and sausage skins.		
44	Bones.		
23	Bone ash.		
13	Boots and shoes.		
7	Bovine.		
115	Bowls (for collecting rubber).		
181	Bran all kinds.		
121	Brandy.		
211	Brazil nuts.		
233	Brazil wood.		
224	Brazilian tea (Mate).		
116	Bricks — Bath.		
118	Bricks — Refractory.		
117	Bricks — Unenumerated.		
21	Bristles.		
176	Brooms — Brushes and.		
156	Broom handles.		
141	Brown sugar.		
176	Brushes and brooms.		
63	Bull's-pizzle.		
41	Butter.		
239	Butter — Cocoa.		
	C		
261	Cake-sugar.		
64	Candles.		
73	Carbide of calcium.		
100	Carbons (Stones).		
166	Carnauba wax.		
191	Caroá (Vegetable fibres).		
213A	Caroá (nuts).		
162	Cars and appartainings.		
19	Cascine.		
164A	Cashew-nuts.		
78	Cast iron.		
208	Castor-bean.		
256	Castor-oil.		
229	Cedar (Timber).		
163	Charcoal.		

Number of order	MERCHANDISE	Number of order	MERCHANDISE
	G		
134	Garlic.	160	Maize — White.
103	Gems, unenumerated.	205	Mandarines.
33A	Glands.	151	Mangabeira rubber.
85	Glass — Unenumerated manufactures of.	81	Manganese ore.
35	Glue.	180	Mangrove bark — Extract of.
34	Glycerine.	152	Maniçoba rubber.
50	Goat's skins.	184	Manioc meal.
108	Gold and silver manufactures.	238	Manioc (root).
96	Gold, native.	1	Manure — Animal.
76	Goldsmith's dust.	65	Manure (chemical).
230	Gonçalo Alves (Timber).	120	Manure — Vegetable.
79	Graphite.	133	Manufacture of cotton, unenumerated.
196	Guaraná.	85	Manufacture of glass, unenumerated.
223	Gum — Copal.	241	Manufacture of hemp, unenumerated.
106	Gun powder.	242	Manufacture of jute, unenumerated.
150B	Gutta percha rubber.	243	Manufacture of linen, unenumerated.
	H	86	Manufactures of marble.
156	Handles-Broom.	84A	Manufacture of mica.
21A	Hats-felt.	246	Manufacture of paper, unenumerated.
169	Hats -Straw.	240	Manufacture of rubber, unenumerated.
189	Haricot beans.	246A	Manufacture of silk.
190	Haricot beans (Stewed).	245	Manufacture of straw, unenumerated.
16B	Harslets — Chilled and frozen.	84	Manufacture of tin-plate, unenumerated.
123	Hay — Lucern or.	244	Manufacture of wood, unenumerated.
241	Hemp manufactures, unenumerated.	232	Massaranduba (Timber).
24 - 29	Hides and manufactures of leather.	153	Massaranduba rubber.
26A	Hog skins (salted).	104	Matches.
26B	Hog skins (dry).	178	Mats (straw).
42	Honey.	224	Mate (Brazilian tea).
33	Hoofs.	185	Meal — Indian corn.
22	Horns.	184	Meal — Manioc.
59	Horn pith.	32	Meat — Extract of.
30	Horse hair.	15	Meat — Preserved.
25	Horse hides.	250	Medicines.
3	Horses and mares.	84A - 88	Mica.
	I	39A	Milk.
71A	Ilmenite.	95	Mineral oil.
16E	Inedible offal.	66	Mineral waters.
185	Indian corn meal.	89	Minerals, unenumerated.
251	Indian corn — Maize or.	142	Mollasses.
154	India rubber (Hevea).	70	Monazite sand.
197	Ipecacuanha.	5	Mules.
83	Iron manufactures, unenumerated.	214C	Murumurú (nuts).
92	Iron ore.	15A	Mutton — Chilled and frozen.
69	Iron wire.		N
247	Ivory-vegetable.	96	Native gold.
	J	252	Native objects.
214D	Jaboty (nuts).	107	Native silver.
231	Jacarandá (Timber).	262	Nets-Fishing.
173	Jams and jellies.	43	Neat's foot oil.
198	Jatobá.	200 - 206	Nuts — Fruits and, (edible).
173	Jellies — Jams and.	207 - 215	Nuts — Oil producing.
17	Jerked beef.		O
242	Jute manufactures, unenumerated.	179	Oakum (tow).
136	Jute sacking.	143	Oats.
80	Jewels.	16F	Offal (inedible).
	K	256	Oil — Castor.
207 - 215	Kernells — Oil-seeds and.	254	Oil — Cocoanut.
	L	255	Oil — Copahyba.
80B	Lamps (electric).	253	Oil — Cotton seed.
10	Lard.	95	Oil — Mineral.
90	Lead ore.	43	Oil — Neat's-foot.
29	Leather manufactures, unenumerated.	144	Oil — Sweet.
196 - 199	Leaves, roots and medical resins.	257	Oil — Vegetable, unenumerated.
227	Lentils.	9	Oil — Whale.
72	Lime.	207 - 215	Oil-seeds and Kernells.
243	Linen manufactures, unenumerated.	165	Onions.
264	Linen remnants or shred.	204	Oranges.
260	Live plants.	91A	Ore — Chromium.
3 - 8	Live stock.	91	Ore — Copper.
123	Lucern or hay.	92	Ore — Iron.
236	Lumber, unenumerated.	90	Ore — Lead.
228 - 237	Lumber — Timber and.	81	Ore — Manganese.
	M	94	Ore — Unenumerated.
251	Maize or Indian corn.	49	Over-saddle cloths.

Number of order	MERCHANDISE	Number of order	MERCHANDISE
98	Oxide of iron.	177	Spices, unenumerated.
45	Oysters.	186	Starch.
	P	245	Straw manufactures, unenumerated.
258	Paina (Vegetable silk).	178	Straw mats.
118A	Paints, dry (Earth-form).	190	Stewed haricot beans.
119	Paints prepared (Paste-form).	99 - 103	Stones.
214	Palm nuts.	169	Straw hats.
246	Paper manufactures, unenumerated.	139 - 142	Sugar.
207	Peanuts.	261	Sugar — Cake.
259	Peppers all kinds.	6	Swine.
177A	Perfumery (Essence for).		T
258A	Perfumery.		Talc.
172A	Phonograph records.	112	Tallow.
193	Piassava (Fibres).	60	Tanned leather.
214	Piassava nuts.	26	Tanning material (Extract of Mangrove bark).
221	Pichois.	180	Tapioca.
132	Piece goods — Cotton.	187	Tar.
234	Pine (Timbér).	67	Thread — Sewing.
201	Pineapples.	124	Thread — Packing.
260	Plants — Live.	146	Ticum (Fibres).
105	Platinum.	194	Tiles, earthenware.
16A	Pork — Chilled and frozen.	113	Timber and lumber.
147	Potatoes.	228 - 237	Timber-prepared.
47	Poultry (Refrigerated).	237	Tin plate — Unenumerated, manufactures of.
214E	Pracaxy (nuts).	84	Titanic iron ore.
103	Precious stones, unenumerated.	71A	Tobacco and manufactures.
15	Preserved meat.	216 - 222	Tomatoes — Fresh.
40	Preserved tongues.	267	Tomatoes — Fresh.
222A	Preserved food stuffs.	249	Tongues (frozen).
	R	16C	Tongues — Preserved.
38	Rags — Woollen.	40	Tortoise shells.
172A	Records for phonograph.	18	Tucum (nuts).
118	Refractory bricks.	214B	Twine (Packing thread).
263	Residues — Vegetable, unenumerated.	146	
196 - 199	Resins — Medical.		U
54	Rhea's feathers.	265A	Ucuhuba kernel.
138	Rice.	209	Ucuhuba seeds.
183	Rice flour.	214F	Uricury seeds.
196 - 199	Roots and medical resins — Leaves.		V
233C	Rose wood.		Vanilla.
150 A-155	Rubber.	148	Vegetable bristles.
240	Rubber manufactures, unenumerated.	191 - 195	Vegetable fibres.
	S	247	Vegetable ivory.
110	Salt.	253 - 257	Vegetable oils.
27	Salted ox hides.	263	Vegetable residues, unenumerated.
70	Sand — Monazite.	225	Vegetable — Fresh.
71	Sand — Zirconium.		W
58A	Saponaceous.		Washing soda.
62	Sausage skins.	111	Wax-bee.
58	Soap.	20	Wax — Carnaúba.
24	Scrap leather.	166	Whale oil.
87	Scrap metal.	9	Whalebones.
192	Sea-hay.	11	White arsenic powder.
235	Sebastião de Arruda (Timber).	71B	White maize.
207 - 215	Seeds — oil.	160	White sugar.
266	Seeds — unenumerated.	139	Wine.
215	Seeds — unspecified oil.	268	Wire-Iron.
124	Sewing thread.	69	Wood — Brazil.
4	Sheeps and lambs.	233	Wood — Fire.
51	Sheep's skins.	226	Wood manufactures, unenumerated.
36	Sheep's wool.	244	Wool piece goods.
18	Shells — Tortoise.	37	Wool — Sheep's.
13	Shoes and boots.	36	Woolen manufactures, unenumerated.
14	Shrimps — Dried.	39	Woolen rags.
246A	Silk manufactures.	38	
108	Silver and gold manufactures.		Y
107	Silver — Native.		Yarn — Cotton.
109	Silver — Scrap.		Z
50 - 53	Skins.	125	Zirconium sand.
174	Sleepers.		
222	Snuff.		
111	Soda — Washing.		
155	Sorva rubber.	71	

RÉPERTOIRE ALPHABÉTIQUE DE L'EXPORTATION

Nombre d'ordre	MARCHANDISES	Nombre d'ordre	MARCHANDISES
	A		
20	Abeilles (cire d').	149	Boissons, non dénommées.
42	Abeilles (miel d').	7	Boeufs.
228	Acapú (bois).	64	Bougies.
99	Agates (pierres).	126	Bougies (mèche pour).
55	Aigrettes.	116	Briques pour écurer.
134	Ail.	117	Briques non dénommées.
122	Alcool.	118	Briques refractaires.
104	Allumettes.	176	Brosses et balais.
68	Amiante.		C
186	Amidon.	157	Cacao en fèves.
201	Ananas.	239	Cacao (beurre de).
207A	Andiroba (noix).	158	Café en fèves.
2	Animaux naturalisés.	159	Café en poudre.
3	Animaux vivants.		Caoutchouc:
a		150A	Chicle.
8		154	Hevea.
		151	Mangabeira.
207	Arachide.	152	Maniçoba.
137	Araroba.	153	Massaranduba.
182	Ararute.	155	Sorva.
109	Argent (déchets d').	240	(Articles de).
270	Argent (monnaies d').	100	Carbonates (pierres).
107	Argent natif.	73	Carbure de calcium.
108	Argent ouvré.	166	Carnauba (cire de).
113 A-114	Argiles.	191	Caroá (fibre).
71B	Arsenique blanc en poudre.	213A	Caroá (noix).
244	Articles de bois, non dénommés.	19	Caseine.
240	Articles de caoutchouc, non dénommés.	229	Cèdre (bois).
241	Articles de chanvre, non dénommés.	76	Cendres d'orfèvrerie.
133	Articles de coton, non dénommés.	241	Chanvre (articles de).
83	Articles de fer, non dénommés.	21A	Chapeaux de feutre.
84	Articles de fer-blanc, non dénommés.	169	Chapeaux de paille.
242	Articles de jute, non dénommés.	163	Charbon de bois.
39	Articles de laine, non dénommés.	74	Charbon de terre.
243	Articles de lin, non dénommés.	162	Charrettes et accessoires.
245	Articles de paille, non dénommés.	13	Chaussures.
246	Articles de papier, non dénommés.	72	Chaux.
246A	Articles de soie.	3	Chevaux.
85	Articles de verre, non dénommés.	150A	Chicle.
143	Avoine.	170	Chocolat.
	B	91A	Chromium (minerai de).
211A	Babassú (noix de).	219	Cigares.
207B	Bacury (noix).	220	Cigarettes.
176	Balais.	20	Cire d'abeilles.
156	Balais (manches à).	166	Cire de carnauba.
11	Baleine (fanons de).	203	Cocos.
9	Baliene (huile de).	211A	Cocos (babassú).
145	Bambou.	35	Colle brute.
202	Bananes.	173	Confitures.
255	Baume de copahu.	249	ConsERVE de tomates.
209A	Baratinha (noix).	15	Conserves de viande.
16B	Bétail (viscères frigorifiées de).	255	Copahu (baume ou huile de).
41	Beurre.	212	Coprah.
239	Beurre de cacao.	22	Cornes de bétail.
167	Bière.	59	Cornillons.
80	Bijouteries.	247	Corozo (noix).
150	Biscuits et galettes.		Coton:
	Bois:	127	en feuilles et gommés.
228	Acapú.	128	en laine.
233	Bois du Brésil.	130	déchets de.
233C	Bois rose.	131	déchets de graines de coton.
229	Cèdre.	124	file à coudre.
230	Gonçalo Alves.	125	file à tissage.
232	Massaranduba.	253	huile de graine de.
231	Palissandre.	126	mèche pour bougie.
234	Sapin.	129	pour pansements.
236	Divers.	132	tissus de.
237	Préparé.	133	articles manufacturés de.
244	Articles de.	119	Couleurs préparées.
226	à brûler.	118A	Couleurs en poudre.

Nombre d'ordre	MARCHANDISES	Nombre d'ordre	MARCHANDISES
213	Coumarou (fève).	150	Galettes.
14	Crevettes sèches.	33A	Glandes.
192	Crin végétal.	34	Glycérine.
30	Crins bruts.	223	Gomme copal.
77	Cristal de roche.	67	Goudron.
	Cuir:	266	Graines à ensemercer.
27	de boeuf, salé.	210	Graines de coton.
28	de boeuf, sec.	208	Graines de ricin.
25	de cheval.	209	Graines de ucuhuba.
24	déchets de.	207	
26	tanné.	a	Graines oleagineux.
29	articles de.	215	
91	Cuivre (minerai de)	79	Graphite.
	D	33	Griffes et sabots.
109	Déchets d'argent.	196	Guarana.
130	Déchets de coton.		H
24	Déchets de cuir.	262	Hamacs.
131	Déchets de graines de coton.	189	Haricots.
38	Déchets de laine.	190	Haricots noirs préparés.
264	Déchets de toile.		Huile:
263	Déchets vegetaux, non dénommés.	9	de baleine.
57A	Dépouilles d'animaux, non dénommés.	253	de coton.
191	Diamants.	254	de coco.
172A	Disques pour phonographes.	255	de copahu.
	E	254	de palme.
121	Eau-de-vie.	43	de pied de boeuf.
66	Eaux minérales.	256	de ricin.
18	Ecailles de tortue.	43A	de stearine.
1	Engrais animaux.	144	de table.
65	Engrais chimiques.	95	mineral.
120	Engrais vegetaux.	257	non dénommés.
16E	Entrailles non alimentaires.	45	Huitres.
62	Entrailles sèches et salées.	177A	Huiles pour parfumerie.
177	Epices, non dénommées.		I
175	Essieux pour voitures.	197	Ipecacuana.
179	Etoupe.		J
32	Extrait de viande.	214D	Jaboty (noix).
180	Extraits pour la teinture.	198	Jatoba.
	F	221	Jus de tabac (praisse).
80A	Faïence.	32	Jus de viande.
11	Fanons de baleine.	242	Jute, articles non dénommés de.
	Farines, féculs et similaires.		L
186	Amidon.		Laine:
182	Ararute.	36	en brute.
185	de maïs.	38	déchets de.
184	de manioc.	37	tissus de.
183	de riz.	39	articles manufacturés de.
187	Tapioca.	39A	Lait.
188	non dénommées.	80B	Lampe electriques
	Fer:	16C	Langues frigorifiées.
78	en gueuses	40	Langues sèches et salées.
69	fil de.	61	Lard.
98	oxide de.	225	Légumes, non dénommés.
83	articles de.	227	Lentilles.
84	Fer-blanc (articles non dénommés de).	243	Lin, articles non dénommés de.
		123	Luzerne.
196			M
a	Feuilles, racines et résins medicinales.	251	Maïs.
199		185	Maïs (farine de).
191		160	Maïs blanc cassé.
a	Fibres végétales.	156	Manches à balais.
195		205	Mandarines.
146	Ficelle.	81	Manganèse (minerai).
124	Fil à coudre, de coton.	184	Manioc (farine de).
262	Filets et hamacs.	238	Manioc (racine de).
125	Fils à tissage, de coton.	86	Marble ouvré.
69	Fils de fer.	232	Massaranduba (bois).
57	Fromages.	224A	Maté (thé du Brésil) (non préparé).
200	Fruits d'avocatier.	224	Maté (thé du Brésil) (préparé).
		126	Mèche de coton pour bougie.
200		250	Medicaments.
a	Fruits de table.	142	Mèlasses.
206		87	Métaux (vieux).
207		88	Mica.
a	Fruits et graines oleagineux.	84A	Mica (objets en).
215		42	Miel d'abeilles

Nombre d'ordre	MARCHANDISES	Nombre d'ordre	MARCHANDISES
	Minerais:	196	
91A	de chromium.	a	Resines médicinales.
91	de cuivre.	199	
92	de fer.	208	Ricin, graines de.
81	de manganèse.	256	Ricin huile de.
90	de plomb.	138	Riz.
94	divers.	183	Riz (farine de).
89	Minéraux, non dénommés.		S
70	Monazite (sable).	71A	Sable de fer titanique.
4	Moutons.	70	Sable monazitique.
5	Mules.	71	Sable zirconium.
214C	Murumurú (noix).	33	Sabots.
	N	265	Sacs vides.
178	Nattes.	10	Saindoux.
63	Nerfs de boeuf.	234	Sapin.
164A	Noix d'acajou.	58A	Saponacés.
247	Noix de corozo.	58	Savon.
211A	Noix de babassú.	110	Sel.
214B	Noix de tucum.	235	Sebastião de arruda (bois)
211	Noix du Brésil.	246A	Soie (articles de).
214A	Noix de piassava.	21	Soies de sanglier.
209	Noix de ucúhuba.	181	Son de grains divers.
	O	111	Soude à nettoyer.
252	Objets indigènes.	222A	Substances alimentaires non dénommées.
84A	Objets en mica.		Sucre:
45A	Oeufs de poisson.	139	blanc.
46	Oeufs de volaille.	140	demerara.
165	Oignons.	141	cassonade.
96	Or natif.	142	mélasse.
269	Or (monnaies d').	261	raclure de.
108	Or (ouvrés).	60	Suif.
204	Oranges.		T
168	Orge.		Tabac:
23	Os calcinés à blanc.	222	à priser.
44	Os de bétail, bruts.	218	en feuilles.
98	Oxide de fer.	216	haché.
	P	217	roulé.
245	Paille articles, non dénommés de.	221	jus de.
258	Paina (soie végétale).	219	cigares.
254	Palme, huile de.	220	cigarettes.
231	Palissandre.	112	Talc.
246	Papier articles, non dénommés de.	187	Tapioca.
258A	Parfumeries.	113A	Terre et argile, réfractaires.
248	Pâtes alimentaires.	114	Terres et argiles, non dénommées.
	Peaux:	115	Terrines pour recueillir le caoutchouc.
52	de cerf.	224A	Thé du Brésil (non préparé).
50	de chèvre.	224	Thé du Brésil (maté) (préparé).
51	de mouton.	194	Tieum (fibre).
53	non dénommées.	132	Tissus de coton.
49	petites peaux préparées.	37	Tissus de laine.
172A	Phonographes (disques de).	136	Toile d'emballage.
193	Piassava.	267	Tomates fraîches.
99		249	Tomates (conservé de).
a		174	Traverses.
193	Pierres.	113	Tuiles d'argile.
	Plantes de pépinière.		U
260	Platine.	209	Ucúhuba (graine ou noix de).
	Plumes:	265A	Ucúhuba (résine de).
55	d'aigrette.	214F	Uricury (noix de).
54	de nandou.	82	Ustensiles de terre cuite.
56	non dénommées.		V
47	Poissons et volailles frigorifiés.	148	Vanille.
48	Poisson sec et salé.	85	Verre (article de).
259	Poivre et poivrons.	12	Vessies natatoires de poisson.
147	Pommes de terre.	15	Viandes (conserves de).
6	Porcs.	16	Viandes frigorifiées de boeuf.
214C	Pracaxy (noix).	15A	Viandes frigorifiées de monton.
29	Produits manufacturés de cuir, non dénommés.	16A	Viandes frigorifiées de porc.
106	Poudre.	17	Viande sèche.
	R	87	Vieux métaux.
196		268	Vin.
a	Racines médicinales.	16B	Viscères frigorifiées, de bétail.
199		47	Volailles frigorifiées.
261	Râclure de sucre.		Z
265A	Résine d'ucúhuba.	71	Zirconium (sable et terre de).

OBSERVAÇÕES

Esta Directoria publica duas séries de boletins. A primeira compõe-se dos boletins resumos que apparecem no fim de cada trimestre, com os algarismos do nosso commercio exterior correspondentes á somma dos mezes decorridos. Nessas publicações figuram: as quantidades e os valores das mercadorias importadas e exportadas, sem a discriminação de onde procedem nem para onde se destinam; os valores totaes da exportação e importação de cada paiz e de cada porto brasileiro; um resumo do movimento maritimo e do movimento bancario. A segunda série é dos boletins annuaes em que se especificam, para cada mercadoria importada, o paiz de procedencia e o porto brasileiro de destino e, na exportação, o paiz comprador de nossas mercadorias e o porto brasileiro de embarque.

IMPORTAÇÃO

Esta designação comprehende exclusivamente as mercadorias de origem estrangeira introduzidas para consumo no Brasil.

As mercadorias discriminadas nos quadros ou tabellas correspondem á importação geral, que abrange tanto as mercadorias já dadas ao consumo, como as que se acham nas alfandegas para esse fim ou para serem reexportadas. — As mercadorias em transitio não estão ahí incluídas.

As quantidades, os valores, as procedencias e os destinos das mercadorias são os declarados nas facturas consulares, pelas quaes é organizada a estatística da importação no Brasil.

Quantidade. — As quantidades, cuja unidade for kilo, representam o peso liquido real das mercadorias separadas de seus envoltorios, tanto externos como internos.

Valor. — O valor das mercadorias compõe-se de:

- 1º, custo da mercadoria no paiz de procedencia;
- 2º, frete e despesas até o porto brasileiro de destino;
- 3º, valor livre a bordo até o porto de destino, isto é Cif, que é a somma dos dois anteriores.

É, portanto, exclusivo direitos aduaneiros ou quaesquer gastos ulteriores á entrada das mercadorias nas alfandegas brasileiras.

A separação do custo tem por fim facilitar a comparação dos valores da nossa estatística de importação com os da exportação de outros paizes para o Brasil.

Os valores expressos em milrêis, papel, representam as diferentes moedas estrangeiras, declaradas nas facturas consulares, reduzidas segundo a taxa média mensal do cambio á vista, de accordo com os dados fornecidos pela Camara Syndical dos Corretores de Fundos Publicos, da praça do Rio de Janeiro.

Os valores expressos em libras esterlinas representam a nossa moeda papel convertida segundo a taxa média cambial de cada mez.

Deprehende-se destas explicações que o chamado valor official, — designação communmente dada, pelas Alfandegas, aos valores convencionaes fixos, attribuidos ao custo das mercadorias importadas, — em cousa alguma interfere no calculo dos valores, consignados nesta estatística, os quaes são, tanto quanto a estatística é possível conseguir, puramente commerciaes.

Origem ou procedencia das mercadorias.

Até 1917, inclusive, apurava-se a estatística de importação pelos paizes de origem das mercadorias, embora fossem adquiridas em local diverso do de sua produção.

As mercadorias, por exemplo, originarias da India, por nós adquiridas em Hamburgo, figuravam como importadas dessa colonia ingleza e não da Allemanha.

Ora, sendo a estatística commercial uma estatística de trocas internacionais, onde se consignam as relações de compra e venda entre paizes, e não uma estatística de produção, modificou-se em 1918 o criterio até então seguido, figurando dessa data em diante, em vez do paiz de origem, o de venda ou de procedencia. Desde que uma mercadoria é adquirida por nós em determinado paiz e daí expedida para o Brasil, quer directamente, quer em transitio por outro ou outros paizes, é o paiz de aquisição que figura em nossa estatística.

Assim, a mercadoria adquirida na Suissa, pelo negociante no Brasil, e vinda até Bordéos, onde é para aqui embarcada e onde é a factura consular legalizada, figura na nossa estatística como importada da Suissa. Se, porém, for originaria da Suissa, mas comprada em França, é este ultimo paiz que apparece na nossa importação.

Destino das mercadorias.—O destino das mercadorias é a estação aduaneira indicada na factura consular, para onde são as mesmas consignadas. Esta estatística não pôde discriminar o verdadeiro movimento por Estado e sim, apenas, a quantidade e valor das mercadorias importadas nos portos de cada Estado, seja para seu proprio consumo, ou seja em transitio para outro Estado. Assim, por exemplo, grande parte das mercadorias importadas pelo porto do Rio de Janeiro se destinam ao consumo dos Estados de Minas Geraes, Goyaz e Rio de Janeiro, assim como mercadorias importadas pelo porto de Recife se destinam ao consumo dos Estados de Alagoas, Sergipe, etc., facto que tambem se dá, em menor escala, em outros Estados da União.

EXPORTAÇÃO

Os algarismos destas tabellas representam todas as mercadorias, de produção nacional, exportadas para paizes estrangeiros.

As quantidades são obtidas pelas declarações feitas nos manifestos dos navios que sahem de portos brasileiros para o exterior da Republica ou pelas guias de exportação, quando esta é feita por via terrestre.

Valor.—Os valores são calculados segundo os preços correntes das mercadorias em cada praça exportadora, accrescidos das despesas de carreto, acondicionamento, direitos estadoacs, etc., o que vem a representar o valor da mercadoria posta a bordo no Brasil, isto é, Fob. Na sua totalidade, esses valores exprimem, com a possível aproximação, o que despendeu o estrangeiro para adquirir a mercadoria do Brasil.

Procedencia das mercadorias. — A procedencia, na exportação, representa o porto brasileiro onde a mercadoria embarca para o exterior. Portanto, no quadro da exportação por Estados e seus respec-

ctivos portos, os valores, que ahí figuram, não representam de facto os valores da produção exportavel de cada um delles, mas sim o que, pelo mencionado porto, sahiu com destino ao exterior.

É assim que na exportação dos portos de Manáos e Pará figura toda a exportação do Territorio Federal, como tambem parte da de Matto Grosso.

A exportação de productos do Piauí, cujos portos não figuram neste boletim, faz-se pela Ilha do Cajueiro, — que está sob a jurisdição do Maranhão, — e pelo porto da Bahia. Por este ultimo porto sahe, principalmente, a borracha maniçoba cultivada na zona limitrophe. Por Pernambuco e Bahia sahem muitas mercadorias originarias dos Estados que com elles confinam.

Pelo porto do Rio é feita a exportação dos Estados do Rio, Minas, Goyaz, parte da do Espirito Santo e a de alguns productos do norte de São Paulo.

Destino das mercadorias. — O destino das mercadorias da exportação é o declarado nos manifestos, mas nem sempre é esse o destino definitivo das mercadorias. Faltam, entretanto, elementos que permitam determinar com segurança, nesta estatística, esse destino ulterior.

Não tendo o Brasil linhas directas de navegação para todos os paizes, acontece que muitos paizes deixam de figurar como importadores de nossos productos, enquanto que figuram, indevidamente, outros com quantidades maiores ás que realmente importam.

Constam, como importados pelo Uruguay, mercadorias sahidas de Matto Grosso e Rio Grande do Sul e que são transbordadas em Montevideo para a Europa e Estados Unidos. Sendo o porto de Montevideo o ultimo em que escalam os navios procedentes de Corumbá, é aquelle destino que vem nos manifestos procedentes de Matto Grosso.

Ha na nossa exportação um destino vago, — Portos da Grã-Bretanha á ordem, — onde geralmente figuram alguns productos animacs provenientes dos portos do Rio Grande do Sul. Essas mercadorias vão consignadas « á ordem » e os navios que as conduzem tocam nos portos Sul da Grã-Bretanha, Falmouth geralmente, e ahí recebem ordem para entregal-as em um determinado porto. Este destino definitivo nos escapa. Esta é a razão por que o total da nossa exportação, para um determinado paiz, não póde conferir com o total que a estatística desse paiz consigna como importado no Brasil.

MOVIMENTO MARITIMO

Os quadros são organizados de conformidade com as listas recebidas das alfandegas, mesas de rendas e collectorias dos portos do Brasil.

A tonelagem das embarcações é a tonelagem liquida de registro

MOVIMENTO BANCARIO

Os quadros são organizados de accordo com os balancetes publicados pelos bancos, suas succursaes e agencias que funcionam no Brasil.

VALOR DA MOEDA BRASILEIRA

A moeda, em que são expressos os valores da exportação, importação e movimento bancario, neste boletim, é o milréis papel (1\$) e o seu múltiplo o conto de réis (1:000\$), moeda corrente no Brasil.

Nos totaes geraes, quer os de mercadorias, quer os dos paizes e portos de destino e procedencia, os valores em moeda papel são acompanhados de seu equivalente em libras esterlinas, moeda corrente na Inglaterra.

O valor do milréis papel varia com o curso do cambio.

Encontra-se, no quadro que se segue, o valor approximado de milréis e do conto de réis, papel, em libra esterlina, em dollars americanos e em francos francezes, de modo a facilitar a conversão da moeda brasileira a essas moedas

Valor médio annual de um milréis e de um conto de réis, papel.

ANNOS	Em libras esterlinas		Em dollars americanos		Em francos francezes	
	um milréis	um conto	um milréis	um conto	um milréis	um conto
1913.....	16d -	£ 66/14	\$0.32	\$322	Fcs. 1,67	Fcs. 1.600
1914.....	14d 63/64	£ 62/8	\$0.29	\$293	Fcs. 1,50	Fcs. 1.497
1915.....	12d 13/32	£ 51/14	\$0.25	\$247	Fcs. 1,35	Fcs. 1.350
1916.....	11d 59/64	£ 49/14	\$0.23	\$235	Fcs. 1,38	Fcs. 1.380
1917.....	12d 23/32	£ 53/-	\$0.25	\$250	Fcs. 1,44	Fcs. 1.440
1918.....	12d 55/64	£ 53/12	\$0.25	\$253	Fcs. 1,42	Fcs. 1.420
1919.....	14d 15/64	£ 59/6	\$0.26	\$262	Fcs. 1,80	Fcs. 1.800
1920.....	14d 33/64	£ 60/10	\$0.21	\$210	Fcs. 2,98	Fcs. 2.985
1921.....	8d 13/32	£ 35/-	\$0.13	\$129	Fcs. 1,70	Fcs. 1.701
1922.....	7d 1/16	£ 29/8	\$0.13	\$129	Fcs. 1,58	Fcs. 1.582
1923.....	5d 11/32	£ 22/4	\$0.10	\$102	Fcs. 1,67	Fcs. 1.675
1924.....	5d 57/64	£ 24/11	\$0.11	\$109	Fcs. 2,07	Fcs. 2.070
1925.....	6d 5/64	£ 25/6	\$0.12	\$120	Fcs. 2,49	Fcs. 2.488
1926.....	7d 3/16	£ 30/-	\$0.14	\$143	Fcs. 4,37	Fcs. 4.367

Valor, médio annual, de uma libra esterlina, de um dollar americano e de um franco francez, em réis, papel:

ANNOS	uma libra esterlina	um dollar americano	um franco francez
1913.....	15\$000	3\$100	\$000
1914.....	16\$014	3\$417	\$668
1915.....	19\$345	4\$053	\$737
1916.....	20\$131	4\$254	\$723
1917.....	18\$370	3\$908	\$094
1918.....	18\$063	3\$947	\$703
1919.....	16\$360	3\$916	\$555
1920.....	16\$523	4\$758	\$335
1921.....	28\$554	7\$776	\$583
1922.....	33\$994	7\$740	\$632
1923.....	44\$071	9\$326	\$597
1924.....	40\$707	9\$151	\$183
1925.....	39\$435	8\$314	\$112
1926.....	33\$860	7\$001	\$121

Léo de Affonseca Jr.

Director.

EXPLANATORY NOTES

This Department issues two series of bulletins. The first series comprises the bulletins which appear at the end of each quarter of the year, showing figures of foreign trade up to the time of issue. Those publications mention: the quantities and values of imported and exported goods, without any indication of their origin or destination; the total values of imports and exports of each country and of each Brazilian port; a short account of the shipping and banking movements. The second series comprises yearly bulletins where, for each imported article, a mention is made of the origin and the Brazilian port of destination, and, for exported goods, the importing country and the Brazilian port where goods are shipped.

IMPORTS

Under this heading is comprised all merchandise of exclusively foreign origin that enter Brazilian ports whether for consumption in the country or for re-export.

The statistics that figure under the heading « imports » correspond to the General Trade of the country and comprise not only merchandise already cleared for consumption, but also merchandise stored in Custom Houses, with exception of that landed at Brazilian ports in transit for other countries.

The figures relating to quantity, value, origin and destination are derived from the declarations contained in Consular Invoices, the basis for elaborating the statistics of Imports.

Quantity. — As regards Imports, quantities represent the net weight of the goods, exclusive of wrappers or cases of any description, internal or external.

Values. — The value of Imports declared in the Consular Invoice embraces two factors: 1st: prime cost of goods put on the quays or at the frontier of the exporting country; 2nd: freight and expenses, inclusive of insurance, from the aforementioned point to delivery on board at a Brazilian port; the two together representing the C. I. F. value of Imports in Brazil.

The C. I. F. value, of course, does not include any taxes or customs duties payable posterior to arrival of the goods at a Brazilian port.

The object of specifying cost separately from C. I. F. value is to afford accurate means of comparison of Brazilian statistics of Imports with the statistics of the Exports of the respective country for the same goods.

Both, cost and C. I. F. value, are stated in Consular Invoices in terms of the money current at the respective port of shipment, and for statistical purposes, are converted to paper milréis.

Owing to frequent wide differences of exchanges, the C. I. F. value of Imports is tabulated in these statistics in milréis currency and in pounds sterling.

The values expressed in pounds sterling are given by the conversion of our paper currency calculated by the medium of exchange rates for each month.

Official value.—The C. I. F. valuations of Imports followed in these statistics must not be confused with what is known in Brazil as the « official value » appraised on goods cleared at the Customs on a schedule of values.

Origin of Goods.—The countries mentioned for our imports up to 1917 were the ones that had produced or manufactured the goods, without making any reference to the exporting country. Thus, Rice bought in Hamburg but from Indian origin, was classified as imported from British India, instead of Germany. As, however, commercial statistics are intended to show the international exchange of purchases and sales, and not the production of goods, we have changed our former method, prior to 1918, and are now specifying the country which sells the goods, without making any reference whatever to the producing country.

When a merchandise is bought by us in a particular country and thence shipped to Brazil, either directly or through any other country, the selling country is the one to be mentioned in our imports. In this manner, goods bought at Switzerland by a merchant in Brazil and sent to Bordeaux, where the consular invoice is authenticated and whence they are shipped to Brazil, are entered in our statistics as imported from Switzerland. If, however, their origin is Switzerland but purchased in France, it is this country which will appear in our imports.

Destination of Imports.—By destination is meant the Brazilian port or the frontier customs station to which merchandise is consigned. The destination, therefore, represents the port or point of arrival of goods, but does not take into account any ulterior destination to which the goods may be afterwards forwarded and, consequently, does not serve to discriminate the movement of Imports per State.

Merchandise, for example, cleared at the Custom House of Rio de Janeiro is classified under the heading of Rio de Janeiro, though it may be intended for consumption in the States of Minas Geraes, Espírito Santo or Goyaz. In the same way merchandise landed at Pernambuco is classified under the heading Pernambuco, though invoiced, perhaps, for consumption in the State of Alagoas or Rio Grande do Norte.

As several of the States are mediterranean, or do not possess ports suited for ocean born traffic, such as Minas Geraes and Goyaz they do not figure at all in these statistics, the Imports intended for their consumption being classified under the respective port of arrival.

EXPORTS

The statistics shown under this heading represent all merchandise produced in this country and shipped therefrom to foreign countries.

The quantities of Exports are derived from the declarations contained in the manifests of steamers cleared from Brazilian ports to foreign countries, or by the bills of lading when exports are made overland.

Origin of Goods.—The origins of exports are the Brazilian ports where the goods are shipped to foreign countries. The values shown on the table of exports by States and their respective ports, do not represent, in fact, the values of production exportable by each of them, they only designate the goods shipped by those ports to foreign countries.

In this manner, the figures of exports from the Federal Territory are included with those of *Manáos* and *Pará*, as also a portion of that from *Matto Grosso*.

Destination of Exports.—The destination of exports is that specified in the manifests of ocean going vessels, cleared at Brazilian ports, whether direct or « for orders ». In the latter case, the ultimate destination not being ascertainable, the ports of call: *Falmouth*, etc. are regarded as the destination.

For this reason, the totals given by these statistics for exports to certain countries, at ports of which vessels are accustomed to call for « orders », will frequently not coincide with those of the exports to Brazil from the country specified.

The value of exports.—The value of exports is F. O. B. at the respective Brazilian port of clearance in Brazil, appraised in accordance with the prices current at such port on the weights or quantities, gross or net as the case may be, of the merchandise declared in the respective manifest, plus the cost of cartage, packing and loading charges and the export duties collected at the port of shipment.

The values of exports are scheduled in these statistics, in the same manner as the imports values, i. e. in milréis currency and in pounds sterling.

Freight and insurance which are generally paid abroad, are not included.

For comparison of the value of Exports F. O. B. in Brazil, with that of Imports of any particular foreign country, an allowance must, of course be made for freight, insurance and landing charges, that will vary according to the destination.

SHIPPING MOVEMENT

Our tables are compiled from lists received from our customs houses, excise-offices and collecting boards in the Brazilian ports.

BANKING

Our figures are extracted from the balance-sheets issued by the banks and bank agencies, doing business in Brazil.

VALUE OF BRAZILIAN CURRENCY

The currency in which we give the values of exports, imports and banking business in this bulletin, is the paper milréis (1\$) and its multiple, the conto de réis (1:000\$), the legal currency in Brazil.

In the general totals per merchandise and per country and ports, either of origin or destination, the values are stated in paper currency and the equivalent in pounds sterling.

The value of the paper milréis is subject to the variation of the rate of exchange.

The following table shows the approximate value of the paper milréis and the conto de réis in pounds sterling, in American dollars and in French francs, in order to facilitate the conversion of the Brazilian currency to any of the latter ones.

Yearly average value of paper milréis and conto de réis.

YEARS	In pounds sterling		In American dollars		In French francs	
	one milréis	one conto	one milréis	one conto	one milréis	one conto
1913.....	16d -	£ 66/14	\$0.32	\$322	Fcs. 1,67	Fcs. 1.666
1914.....	14d 63/64	£ 62/8	\$0.29	\$293	Fcs. 1,50	Fcs. 1.497
1915.....	12d 13/32	£ 51/14	\$0.25	\$247	Fcs. 1,35	Fcs. 1.350
1916.....	11d 59/64	£ 49/14	\$0.23	\$235	Fcs. 1,38	Fcs. 1.380
1917.....	12d 23/32	£ 53/-	\$0.25	\$250	Fcs. 1,44	Fcs. 1.440
1918.....	12d 55/64	£ 53/12	\$0.25	\$253	Fcs. 1,42	Fcs. 1.420
1919.....	14d 15/64	£ 59/6	\$0.26	\$262	Fcs. 1,80	Fcs. 1.800
1920.....	14d 33/64	£ 60/10	\$0.21	\$210	Fcs. 2,98	Fcs. 2.985
1921.....	8d 13/32	£ 35/-	\$0.13	\$129	Fcs. 1,70	Fcs. 1.701
1922.....	7d 1/16	£ 29/8	\$0.13	\$129	Fcs. 1,58	Fcs. 1.582
1923.....	5d 11/32	£ 22/4	\$0.10	\$102	Fcs. 1,67	Fcs. 1.675
1924.....	5d 57/64	£ 24/11	\$0.11	\$109	Fcs. 2,07	Fcs. 2.070
1925.....	6d 5/64	£ 25/6	\$0.12	\$120	Fcs. 2,49	Fcs. 2.488
1926.....	7d 3/16	£ 30/-	\$0.14	\$143	Fcs. 4,37	Fcs. 4.307

Average value of one pound sterling, one American dollar and one French franc, in réis, paper.

YEARS	one pound sterling	one American dollar	one French franc
1913.....	15\$000	3\$109	\$600
1914.....	16\$014	3\$417	\$668
1915.....	19\$345	4\$053	\$737
1916.....	20\$131	4\$254	\$728
1917.....	18\$370	3\$998	\$694
1918.....	18\$603	3\$947	\$703
1919.....	16\$800	3\$816	\$555
1920.....	16\$528	4\$758	\$335
1921.....	28\$551	7\$770	\$588
1922.....	33\$994	7\$740	\$632
1923.....	41\$971	9\$826	\$597
1924.....	40\$707	9\$141	\$483
1925.....	39\$485	8\$314	\$102
1926.....	33\$860	7\$001	\$220

Léo de Affonseca Jor.
Director.

OBSERVATIONS

Notre statistique commerciale publie deux séries de bulletins. La première est composée des bulletins résumés, publiés trimestriellement, avec les chiffres de notre commerce extérieur de chaque période. Dans ces publications figurent les quantités et valeurs des marchandises importées et exportées, sans l'indication de leur provenance ni destination; les valeurs totales de l'importation et de l'exportation de chaque pays et port brésilien; un résumé du mouvement maritime et bancaire. La seconde série est celle des bulletins annuels ou sont spécifiés, pour chaque marchandise importée, le pays de provenance et le port brésilien de destination, et pour l'exportation, le pays acheteur et le port brésilien d'embarquement.

IMPORTATION

Cette désignation comprend exclusivement les marchandises d'origine étrangère introduites au Brésil pour la consommation.

Les marchandises, désignées dans les listes ou les tables, correspondent à l'importation générale, qui comprend aussi bien les marchandises déjà livrées à la consommation, que celles ayant la même destination, en dépôt dans les douanes, et celles qui sont à réexporter. Les marchandises en transit n'y figurent pas.

Les quantités, les valeurs, les provenances et les destinations des marchandises sont celles déclarées dans les factures consulaires, qui sont la base de la statistique de l'importation.

Quantité. — Les quantités, dont l'unité de mesure est le kilogr., expriment le poids net réel des marchandises, séparées de leurs emballages, tant extérieurs qu'intérieurs.

Valeurs. — Les valeurs des marchandises résultent de l'addition:

1°, du prix de la marchandise dans son pays d'origine;

2°, du prix de transport jusqu'au port brésilien de destination;

3°, de sa valeur à bord jusqu'au port de destination, laquelle est le total des prix précédents.

N'y sont donc pas comptés les droits des douanes ni les frais ultérieurs.

La décomposition du prix a pour but de faciliter la comparaison des valeurs de notre statistique d'importation avec celles de l'exportation des autres pays au Brésil.

Les valeurs exprimées en milréis, papier, représentent les différentes monnaies étrangères déclarées dans les factures consulaires, réduites suivant le taux moyen mensuel du change à vue, conformément aux données fournies par la Chambre Syndicale des Courtiers en Fonds Publics, de la place de Rio de Janeiro.

Les valeurs exprimées en livres sterling représentent le milréis, papier, réduit selon le taux moyen mensuel du change à vue sur Londres.

Il résulte de ces explications que, ce qu'on appelle la valeur officielle — désignation communément donnée aux valeurs conventionnelles, fixes, attribuées par les douanes au coût des marchandises importées — n'intervient pas dans le calcul des valeurs consignées dans cette statistique, lesquelles sont, autant qu'il est possible d'obtenir en statistique, purement commerciales.

Origine et provenance des marchandises.

Jusqu'au 1918, exclusivement, l'importation représentait les pays producteurs ou fabricants des marchandises quels que fussent ceux qui nous les avaient vendues ou exportées au Brésil. La statistique commerciale n'étant pas une statistique de production, mais bien d'échanges internationaux, à partir de 1918, les pays qui figurent à l'importation sont ceux où la marchandise a été expédiée en destination du Brésil, soit directement, soit en traversant d'autres pays, même avec changement de moyens de transport dans ces pays.

Ainsi, les marchandises achetées en Suisse et expédiées de Berne au Brésil, voie Bordeaux, figurent à la statistique comme provenant de la Suisse.

Toutefois, la marchandise originaire de la Suisse, étant acquise en France, c'est ce dernier pays qui figure, maintenant, dans notre importation.

Destination des marchandises. — La destination des marchandises est la station douanière, indiquée dans la facture consulaire, pour laquelle elles sont consignées. Cette statistique ne peut pas indiquer le véritable mouvement par Etat, tout au plus la quantité et valeur des marchandises importées dans les ports de chaque Etat, que ce soit pour sa propre consommation ou en transit pour un autre Etat. Ainsi, par exemple, une grande partie des marchandises importées par le port de Rio de Janeiro sont destinées à la consommation des Etats de Minas Geraes, de Goyaz et de Rio de Janeiro; de même, les marchandises importées par le port de Recife sont destinées à la consommation des Etats d'Alagoas, de Sergipe, etc., fait qui se reproduit, cependant, sur une moindre échelle pour d'autres Etats du Brésil.

EXPORTATION

Les chiffres de ces tableaux représentent toutes les marchandises de production nationale exportées dans les pays étrangers.

Les quantités sont fournies par les déclarations faites dans les certificats de chargement des navires, qui sortent de ports brésiliens pour l'extérieur de la République, ou par les lettres de voiture, ou récépissés d'exportation, quand elle est effectuée par voie terrestre.

Valeurs. — Les valeurs sont calculées d'après les prix courants des marchandises, sur chaque place d'exportation, augmentés des frais de charroi, de conditionnement, des droits à payer à l'Etat, etc., ce qui représente la valeur de la marchandise mise à bord au Brésil.

Dans leur totalité, ces valeurs expriment, aussi approximativement que possible, ce que l'étranger a payé pour entrer en possession de la marchandise.

Provenance des marchandises. — La provenance dans l'exportation représente le port brésilien où la marchandise s'embarque pour l'extérieur. Donc, dans le tableau de l'exportation, par Etats et leurs ports respectifs, les valeurs qui y figurent ne représentent pas, de fait, les valeurs de la production exportable de chacun d'eux, mais seulement ce qui est sorti par le port mentionné à destination de l'extérieur.

C'est ainsi que, dans l'exportation des ports de Manáos et de Pará, figure toute l'exportation du Territoire Fédéral et d'une partie de celui de Matto Grosso.

L'exportation des produits du Piahy, dont les ports ne figurent pas dans cette liste, se fait par Ilha do Cajueiro — qui se trouve sur le territoire du Maranhão — et par le port de Bahia. Par Pernambuco et Bahia, sortent beaucoup de marchandises originaires des Etats auxquels ils confinent.

Par le port de Rio se fait l'exportation des Etats de Rio, Minas, Goyaz, d'une partie de celui d'Espirito Santo et de quelques produits du nord de São Paulo.

Destination des marchandises. — La destination des marchandises exportées est celle qui est déclarée dans les certificats de chargement, mais ce n'est pas toujours celle-là qui est la définitive.

Nous manquons encore des éléments nécessaires pour indiquer avec assurance, dans cette statistique, cette destination ultérieure.

Le Brésil, n'ayant pas de lignes directes de navigation pour tous les pays, il en résulte que beaucoup de pays ne figurent pas comme importateurs de nos produits, pendant que d'autres figurent, indubitablement, pour des quantités supérieures à celles qu'ils importent réellement.

On classe comme importées par l'Uruguay des marchandises venues du Rio Grande do Sul et du Matto Grosso, et qui sont transbordées à Montevideo, pour être envoyées en Europe et aux Etats-Unis, car Montevideo est le dernier port où font escale les navires venant de Corumbá. C'est à cette destination qu'ils vont, d'après les certificats de chargement venant de Matto Grosso.

Il y a dans notre exportation une destination vague, — Ports de la Grande-Bretagne à l'ordre — où figurent généralement quelques produits animaux, provenant des ports du Rio Grande do Sul. Ces marchandises sont consignées «à l'ordre» et les navires qui les transportent touchent les ports du sud de la Grande-Bretagne, Falmouth généralement, et c'est là qu'ils reçoivent l'ordre de les débarquer dans un port déterminé. Cette destination définitive nous échappe.

MOUVEMENT MARITIME

Les tableaux sont organisés d'accord avec les informations des douanes, leurs agences et percepteurs des ports brésiliens.

Le tonnage des embarcations est le tonnage net du registre.

MOUVEMENT BANCAIRE

Les tableaux sont organisés d'accord avec les bilans publiés par les banques, leurs succursales et agences qui fonctionnent au Brésil.

VALEUR DE LA MONNAIE BRÉSILIENNE

La monnaie qui exprime les valeurs de l'exportation, importation et mouvement bancaire, dans ce bulletin, est le milrêis (1\$), papier, et le conto de réis (1.000\$), monnaie courant brésilienne. La valeur en or du papier dépend du change ou prime de l'or sur le marché.

Dans les totaux généraux, soit des marchandises, soit des pays et ports de destination et provenance, les valeurs en papier monnaie sont accompagnés de leur équivalent en livres sterling, monnaie anglaise.

On trouve, dans le tableau suivant, la valeur approximative de la monnaie brésilienne (milrêis et contos de réis, papier) en livres sterling, dollars américains et francs français, afin de faciliter la conversion à ces monnaies de la monnaie brésilienne.

Valeur moyenne annuelle du milrêis et du conto de réis, papier.


ANNÉES	En livres sterling		En dollars américains		En francs français	
	un milrêis	un conto de réis	un milrêis	un conto de réis	un milrêis	un conto de réis
1913.....	16d -	£ 66/14	\$0.32	\$322	Fcs. 1,67	Fcs. 1.666
1914.....	14d 63/64	£ 62/8	\$0.29	\$293	Fcs. 1,50	Fcs. 1.497
1915.....	12d 13/32	£ 51/14	\$0.25	\$247	Fcs. 1,35	Fcs. 1.350
1916.....	11d 59/64	£ 49/14	\$0.23	\$235	Fcs. 1,38	Fcs. 1.380
1917.....	12d 23/32	£ 53/-	\$0.25	\$250	Fcs. 1,44	Fcs. 1.440
1918.....	12d 55/64	£ 53/12	\$0.25	\$253	Fcs. 1,42	Fcs. 1.420
1919.....	14d 15/64	£ 59/6	\$0.26	\$262	Fcs. 1,80	Fcs. 1.800
1920.....	14d 33/64	£ 60/10	\$0.21	\$210	Fcs. 2,98	Fcs. 2.985
1921.....	8d 13/32	£ 35/-	\$0.13	\$129	Fcs. 1,70	Fcs. 1.701
1922.....	7d 1/16	£ 29/8	\$0.13	\$129	Fcs. 1,58	Fcs. 1.582
1923.....	5d 11/32	£ 22/4	\$0.10	\$102	Fcs. 1,67	Fcs. 1.675
1924.....	5d 57/64	£ 24/11	\$0.11	\$109	Fcs. 2,07	Fcs. 2.070
1925.....	6d 5/64	£ 25/6	\$0.12	\$120	Fcs. 2,49	Fcs. 2.488
1926.....	7d 3/16	£ 30/-	\$0.14	\$143	Fcs. 4,37	Fcs. 4.367

Valeur moyenne annuelle de la livre sterling, dollar américain ou franc français, en réis, papier:

ANNÉES	une livre sterling	un dollar américain	un franc français
1913.....	15\$000	3\$109	\$600
1914.....	16\$014	3\$417	\$683
1915.....	19\$315	4\$053	\$737
1916.....	20\$131	4\$254	\$723
1917.....	18\$370	3\$998	\$694
1918.....	18\$663	3\$947	\$703
1919.....	16\$360	3\$316	\$555
1920.....	16\$523	4\$753	\$335
1921.....	28\$554	7\$776	\$588
1922.....	33\$094	7\$740	\$632
1923.....	44\$971	9\$826	\$597
1924.....	40\$707	9\$181	\$182
1925.....	39\$485	8\$314	\$402
1926.....	33\$860	7\$001	\$229

Léo de Affonseca Jr.

Directeur.



IMPORTAÇÃO E EXPORTAÇÃO DE MERCADORIAS
IMPORTS AND EXPORTS OF MERCHANDISE
IMPORTATION ET EXPORTATION DE MARCHANDISES
JANEIRO A DEZEMBRO **JANUARY TO DECEMBER**
JANVIER A DECEMBRE

ANOS YEARS ANNÉES	PESO BRUTO } 1.000 TONS. GROSS WEIGHT } POIDS BRUT				VALOR EM CONTOS DE REIS, PAPEL VALUE IN CONTOS OF REIS, PAPER VALEUR EN CONTOS DE REIS, PAPIER				EQUIVALENTE EM ££ 1.000 EQUIVALENT IN ££ 1.000 EQUIVALENT EN ££ 1.000				Porcentagem do valor em \$ da importação sobre o da exportação (c)	
	Importação Imports Importation	Exportação Exports Exportation	Total	Diferença + ou - na exportação sobre a importação (a)	Importação Imports Importation	Exportação Exports Exportation	Total	Diferença + ou - na exportação sobre a importação (a)	Importação Imports Importation	Exportação Exports Exportation	Total	Diferença + ou - na exportação sobre a importação (a)		Valor de um conto de réis em \$ (b)
1901-1905:														
Somma do quinquênio.	12.177	6.417	18.594	- 5.760	2.373.539	3.801.223	6.174.762	+ 1.427.684	124.609	198.015	322.624	+ 73.406	-	-
Média do quinquênio...	2.435	1.283	3.718	- 1.152	474.708	760.244	1.234.952	+ 285.536	24.921	39.603	64.524	+ 14.681	52,2	62,4 %
1906	2.871	1.384	4.255	- 1.477	499.287	799.670	1.298.957	+ 300.383	33.204	53.059	86.263	+ 19.855	66,4	62,6 %
1907	3.270	1.549	4.819	- 1.721	644.938	860.891	1.505.829	+ 215.953	40.528	54.177	94.705	+ 13.649	62,9	74,8 %
1908	3.300	1.293	4.593	- 2.007	705.791	1.273.063	1.978.854	+ 138.519	36.491	44.155	79.646	+ 8.664	62,6	80,4 %
1909	3.414	1.707	5.121	- 1.707	592.876	1.016.690	1.609.566	+ 423.714	37.139	63.724	100.863	+ 26.585	62,7	58,3 %
1910	3.965	1.286	5.251	- 2.679	713.863	939.413	1.653.276	+ 225.550	47.872	63.092	110.964	+ 15.220	67,1	75,9 %
Somma do quinquênio.	16.820	7.229	24.049	- 9.591	3.018.236	4.322.355	7.340.591	+ 1.304.119	194.234	278.207	472.441	+ 83.973	-	-
Média do quinquênio...	3.364	1.446	4.810	- 1.918	603.647	864.471	1.468.118	+ 260.823	38.847	55.641	94.488	+ 16.794	64,3	69,8 %
1911	4.255	1.280	5.535	- 2.975	793.716	1.003.925	1.797.641	+ 210.209	52.822	66.839	119.661	+ 14.017	66,6	79,0 %
1912	5.207	1.301	6.508	- 3.906	951.370	1.119.737	2.071.107	+ 168.367	63.425	74.649	138.074	+ 11.224	66,7	83,0 %
1913	5.038	1.382	6.420	- 4.556	1.007.495	981.768	1.989.263	- 25.727	67.166	65.451	132.617	- 1.715	66,7	102,6 %
1914	3.478	1.310	4.788	- 2.168	581.853	755.747	1.317.600	+ 193.894	35.479	46.803	82.276	+ 11.330	62,4	75,8 %
1915	2.800	1.809	4.609	- 991	582.996	1.042.298	1.625.294	+ 459.302	30.088	53.951	84.039	+ 23.863	51,7	53,8 %
Somma do quinquênio.	21.678	7.082	28.760	- 14.596	3.897.430	4.903.475	8.800.905	+ 1.006.045	248.974	307.693	556.667	+ 58.719	-	-
Média do quinquênio...	4.336	1.416	5.752	- 2.920	779.486	980.694	1.760.180	+ 201.208	49.795	61.538	111.333	+ 11.743	63,3	80,9 %
1916	2.644	1.871	4.515	- 773	810.759	1.136.888	1.947.647	+ 326.129	40.368	56.462	96.831	+ 16.093	49,7	71,5 %
1917	1.957	2.017	4.001	+ 30	837.738	1.192.175	2.029.913	+ 354.437	44.510	63.031	107.541	+ 18.521	53,0	70,6 %
1918	1.740	1.772	3.512	+ 32	989.404	1.137.109	2.126.504	+ 147.696	52.817	61.168	113.985	+ 8.351	53,6	86,3 %
1919	2.750	1.908	4.658	- 872	1.334.259	2.178.719	3.512.978	+ 844.460	78.177	130.085	208.262	+ 51.908	59,3	60,1 %
1920	3.277	2.101	5.378	- 1.176	2.090.633	1.752.411	3.843.044	- 338.222	125.005	107.521	232.526	- 17.484	60,5	116,3 %
Somma do quinquênio.	12.428	9.669	22.097	- 2.759	6.062.793	7.397.293	13.460.086	+ 1.334.500	340.878	418.267	759.145	+ 77.389	-	-
Média do quinquênio...	2.486	1.934	4.420	- 552	1.212.558	1.479.458	2.692.016	+ 266.900	68.176	83.653	151.829	+ 15.477	56,4	81,5 %
1921	2.578	1.919	4.497	- 659	1.689.839	1.709.722	3.399.561	+ 19.883	60.468	58.587	119.055	- 1.881	35,0	103,2 %
1922	3.204	2.122	5.386	- 1.142	1.652.630	2.332.084	3.984.714	+ 679.454	48.641	68.578	117.219	+ 19.937	29,4	70,9 %
1923	3.576	2.229	5.805	- 1.347	2.267.150	3.297.033	5.564.192	+ 1.029.874	50.513	73.184	123.727	+ 22.641	22,2	69,1 %
1924	4.498	1.835	6.333	- 2.593	2.789.551	3.863.551	6.653.111	+ 1.073.997	68.337	95.103	163.440	+ 26.766	24,6	71,9 %
1925	4.972	1.555	6.527	- 3.047	3.376.832	4.021.965	7.398.797	+ 645.133	84.443	102.875	187.318	+ 18.432	25,3	83,9 %
Somma do quinquênio.	18.818	10.030	28.848	- 8.788	11.776.017	15.224.358	27.000.375	+ 3.448.341	312.432	398.327	710.759	+ 85.895	-	-
Média do quinquênio...	3.763	2.006	5.769	- 1.757	2.355.203	3.044.871	5.400.074	+ 689.668	62.486	79.665	142.151	+ 17.179	26,3	78,4 %
1926	4.946	1.854	6.800	- 3.088	2.705.553	3.190.553	5.896.112	+ 485.006	79.576	94.254	174.130	+ 14.378	29,5	84,7 %

a) Difference + or - of Exports compared with Imports.
 a) Différence en plus ou en moins à l'exportation sur l'importation.
 b) Average value of one conto of reis, in pounds sterling.
 b) Valeur moyenne d'un conto de reis, papier, en livres sterling.
 c) % of imports upon exports.
 c) % de l'importation sur l'exportation.

Importação e exportação de especies metallicas e notas de banco, estrangeiras

Imports and exports of species and banknotes of foreign issue

Importation et exportation de espèces métalliques et billets de banque, étrangers

JANEIRO A DEZEMBRO

JANUARY TO DECEMBER

JANVIER A DECEMBRE

ANNOS YEARS ANNÉES	VALOR EM CONTOS DE REIS, PAPEL VALUE IN CONTOS OF REIS, PAPER VALEUR EN CONTOS DE REIS, PAPIER				EQUIVALENTE EM ££ ESTERLINAS EQUIVALENT IN POUNDS STERLING EQUIVALENT EN LIVRES STERLING			
	Importação Imports Importation	Exportação Exports Exportation	Total	Diferença + ou - na exportação sobre a importação (a)	Importação Imports Importation	Exportação Exports Exportation	Total	Diferença + ou - na exportação sobre a importação (a)
1901—1905:								
Somma do quinquennio.....	129.598	4.364	133.962	— 125.234	7,142,736	212,323	7,355,059	— 6,930,413
Média do quinquennio.....	25.920	873	26.793	— 25.047	1,428,547	42,465	1,471,012	— 1,386,082
1906.....	45.212	507	45.719	— 44.705	2,963,446	32,750	2,996,196	— 2,930,606
1907.....	69.815	244	70.059	— 69.571	4,410,621	15,329	4,425,950	— 4,395,292
1908.....	2.266	331	2.597	— 1.935	141,736	20,700	162,436	— 121,036
1909.....	140.805	182	140.987	— 140.623	8,851,619	11,408	8,863,027	— 8,840,211
1910.....	145.014	32.509	177.523	— 112.505	9,439,851	2,331,938	11,771,789	— 7,107,913
Somma do quinquennio.....	403.112	33.773	436.885	— 369.339	25,807,273	2,412,125	28,219,398	— 23,395,148
Média do quinquennio.....	80.622	6.755	87.377	— 73.867	5,161,455	482,425	5,643,880	— 4,679,030
1911.....	117.612	36.421	154.033	— 81.191	7,840,336	2,406,090	10,246,426	— 5,434,246
1912.....	75.052	22.079	97.131	— 52.973	5,003,447	1,471,907	6,475,354	— 3,531,540
1913.....	18.727	90.911	109.638	+ 72.184	1,248,461	6,060,704	7,309,165	+ 4,812,243
1914.....	12.780	126.462	139.242	+ 113.682	851,657	8,256,805	9,108,462	+ 7,405,148
1915.....	879	97.934	98.813	+ 97.055	45,291	5,149,162	5,194,453	+ 5,103,871
Somma do quinquennio.....	225.050	373.807	598.857	+ 148.757	14,989,192	23,344,668	38,333,860	+ 8,355,476
Média do quinquennio.....	45.010	74.761	119.771	+ 29.751	2,997,838	4,668,934	7,666,772	+ 1,671,096
1916.....	75	3.224	3.299	+ 3.149	3,705	158,863	162,568	+ 155,158
1917.....	160	673	833	+ 513	8,296	34,485	42,781	+ 26,189
1918.....	191	10	201	— 181	10,000	525	10,525	— 9,475
1919.....	2.547	2.547	— 2.547	136,454	136,454	— 136,454
1920.....	2.713	570	3.283	— 2.143	193,111	35,465	228,576	— 157,646
Somma do quinquennio.....	5.686	4.477	10.163	— 1.209	351,566	229,338	580,904	— 122,228
Média do quinquennio.....	1.137	895	2.032	— 242	70,313	45,867	116,180	— 24,445
1921.....	165	323	488	+ 158	7,119	12,290	19,409	+ 5,171
1922.....	21	635	656	+ 614	602	17,263	17,865	+ 16,661
1923.....	8	8	— 8	192	192	— 192
1924.....	425	311	736	— 114	10,130	7,633	17,763	— 2,497
1925.....	2.411	1	2.412	— 2.410	61,002	38	61,040	— 60,964
Somma do quinquennio.....	3.030	1.270	4.300	— 1.760	79,045	37,224	116,269	— 41,821
Média do quinquennio.....	606	254	860	— 352	15,809	7,444	23,253	— 8,364
1926.....	4.323	4.323	— 4.323	131.251	131.251	— 131.251
Total de 1901 a 1925.....	770.790	417.091	1.187.890	— 353.708	48.501.083	26.235.673	74.736.741	— 22.265.385

a) Difference + or — of exports compared with imports.

a) Difference en plus ou en moins à l'exportation sur l'importation.

VALOR MEDIO DA TONELADA IMPORTADA E EXPORTADA
 AVERAGE VALUE BY TONNAGE IMPORTED AND EXPORTED
 VALEUR MOYENNE PAR TONNES IMPORTÉES ET EXPORTÉES

JANEIRO A DEZEMBRO

JANUARY TO DECEMBER

JANVIER A DECEMBRE

IMPORTAÇÃO

CLASSES	MILRÉIS { Papel. Paper. Papier.					EQUIVALENTE EM £ ESTERLINAS (*) EQUIVALENT IN POUNDS STERLINGS (*) EQUIVALENT EN LIVRES STERLINGS (*)				
	1922	1923	1924	1925	1926	1922	1923	1924	1925	1926
CLASSE I (1 a 16).										
Animaes vivos. Live stock..... Animaux vivants.	1:083\$	2:962\$	1:872\$	2:477\$	1:451\$	32,3	65,2	45,9	64,4	4,3
CLASSE II (17 a 123).										
Materias primas. Raw materials..... Matières premières.	216\$	296\$	265\$	277\$	206\$	6,4	6,6	6,5	6,9	6,1
CLASSE III (124 a 425).										
Artigos manufacturados. Manufactured articles..... Articles manufacturés.	1:308\$	1:688\$	1:534\$	1:515\$	1:298\$	38,3	37,6	37,5	37,9	38,4
CLASSE IV (426 a 488).										
Artigos destinados á alimentação e forragens. Food stuffs and fodder..... Articles destinés à l'alimentation et fourrages.	565\$	635\$	623\$	717\$	660\$	16,8	14,2	15,3	17,9	19,5
Total.....	530\$	663\$	646\$	695\$	567\$	15,6	14,8	15,8	17,4	16,7

EXPORTAÇÃO

CLASSE I (1 a 64).										
Animaes e seus productos. Animals and their products..... Animaux et leurs produits.	1:693\$	1:735\$	1:751\$	1:913\$	2:492\$	50,0	38,6	43,7	47,7	73,6
CLASSE II (65 a 119).										
Mineraes e seus productos. Minerals and their products..... Minéraux et leurs produits.	103\$	186\$	217\$	145\$	124\$	3,1	4,2	5,3	3,6	3,7
CLASSE III (120 a 268).										
Vegetaes e seus productos. Vegetables and their products.... Végétaux et leurs produits.	1:265\$	1:625\$	2:350\$	2:532\$	2:043\$	37,2	36,1	57,8	64,9	60,4
Total.....	1:099\$	1:479\$	2:106\$	2:090\$	1:717\$	32,3	32,8	51,8	53,5	50,7

(*) A fracção da Libra é em decimal.

(*) Fractions of £ in decimals.

(*) La fraction de la Livre est en décimale.

RESUMO DA IMPORTAÇÃO POR CLASSES
SUMMARY OF IMPORTS BY CLASS
RESUMÉ DE L'IMPORTATION PAR CLASSES

JANEIRO A DEZEMBRO

— JANUARY TO DECEMBER —

— JANVIER A DECEMBRE

CLASSES	TONELADA METRICA (Peso líquido) METRIC TONS (Net weight) TONNE MÉTRIQUE (Poids net)					VALOR A BORDO NO BRASIL Value C. I. F. Valeur à bord au Brésil				
	1922	1923	1924	1925	1926	1922	1923	1924	1925	1926
CLASSE I (1 a 16). Animas vivos. Live stock..... Animaux vivants.	4.927	798	1.774	1.899	3.950	5.335.927	2.363.358	3.321.255	4.703.072	5.733.053
CLASSE II (17 a 123). Materias primas. Raw materials..... Matières premières.	1.761.404	1.983.422	2.327.639	2.540.298	2.612.259	380.164.886	587.280.817	616.102.634	703.230.266	538.747.462
CLASSE III (124 a 425). Artigos manufacturados. Manufactured articles..... Articles manufacturés.	676.113	728.586	1.023.590	1.259.305	1.158.082	884.390.229	1.229.820.643	1.570.230.431	1.907.893.316	1.503.850.545
CLASSE IV (426 a 488). Artigos destinados á alimentação e forragens. Food stuffs and fodder..... Articles destinés à l'alimentation et fourrages.	677.968	705.099	963.053	1.015.026	994.901	382.739.341	447.694.641	599.902.474	761.005.302	657.222.224
Total das mercadorias. Total of merchandise.... Total des marchandises..	3.120.412	3.417.905	4.316.056	4.816.528	4.769.192	1.652.630.383	2.267.159.459	2.789.556.794	3.376.831.956	2.705.553.284
CLASSE V (489 a 491 I). Especies metallicas e notas de banco, estrangeiras. Species and banknotes of foreign issue..... Espèces métalliques et billets de banques, étrangers.	—	—	—	—	—	21.395	8.480	424.976	2.411.362	4.322.744

CLASSES	Equivalente em ££ esterlinas Equivalent in pounds sterling Equivalent en livres sterling					% sobre o valor total em ££ esterlinas % upon value total in ££ sterling % sur la valeur total en ££ sterling				
CLASSE I (1 a 16). Animas vivos. Live stock..... Animaux vivants.	159,310	52,039	81,368	122,362	169,113	0,3	0,1	0,1	0,1	0,2
CLASSE II (17 a 123). Materias primas. Raw materials..... Matières premières.	11,217,967	13,088,829	15,115,454	17,561,648	15,90,229	23,1	25,9	22,1	20,8	19,9
CLASSE III (124 a 425). Artigos manufacturados. Manufactured articles..... Articles manufacturés.	25,876,100	27,406,071	38,417,577	47,724,876	44,436,473	53,2	54,2	56,2	56,5	55,6
CLASSE IV (426 a 488). Artigos destinados á alimentação e forragens. Food stuffs and fodder..... Articles destinés à l'alimentation et fourrages.	11,387,580	9,996,107	14,722,223	19,034,282	19,362,010	23,4	19,8	21,6	22,6	24,3
Total das mercadorias. Total of merchandise.... Total des marchandises..	48,640,937	50,543,046	68,336,622	84,443,168	79,875,825	100,0	100,0	100,0	100,0	100,0
CLASSE V (489 a 491 I). Especies metallicas e notas de banco, estrangeiras. Species and banknotes of foreign issue..... Espèces métalliques et billets de banques, étrangers.	602	102	10,130	61,002	131,251	—	—	—	—	—

RESUMO DA EXPORTAÇÃO POR CLASSES
SUMMARY OF EXPORTS BY CLASS
RESUMÉ DE L'EXPORTATION PAR CLASSES

JANEIRO A DEZEMBRO

JANUARY TO DECEMBER

JANVIER A DECEMBRE

CLASSES	TONELADA METRICA METRIC TONS TONNE MÉTRIQUE					VALOR A BORDO NO BRASIL Value F. O. B. Valeur à bord au Brésil				
	1922	1923	1924	1925	1926	1922	1923	1924	1925	1926
CLASSE I (1 a 64).										
Animaes e seus productos. Animals and their products..... Animaux et leurs produits.	107.968	198.256	160.801	142.682	75.771	182.769.031	344.007.378	281.630.808	272.879.758	188.872.200
CLASSE II (65 a 119).										
Mineraes e seus productos. Minerals and their products..... Minéraux et leurs produits.	342.706	241.539	164.901	319.864	333.548	35.359.943	44.885.075	35.768.309	46.394.976	41.455.302
CLASSE III (120 a 268).										
Vegetaes e seus productos. Vegetables and their products.... Végétaux et leurs produits.	1.670.928	1.789.208	1.509.157	1.462.154	1.449.113	2.113.995.457	2.908.140.646	3.546.154.917	3.702.690.517	2.960.231.816
Total das mercadorias. Total of merchandise.... Total des marchandises.	2.121.602	2.229.003	1.834.859	1.924.700	1.858.432	2.332.084.431	3.297.033.099	3.863.554.034	4.021.965.251	3.190.559.318
CLASSE IV (269 a 271).										
Especies metallicas e notas de banco, estrangeiras. Species and banknotes of foreign issue..... Espèces métalliques et billets de banque, étrangers.	—	—	—	—	—	635.169	—	310.240	1.500	—
CLASSES										
	Equivalente em ££ esterlinas Equivalent in pounds sterling Equivalent en livres sterling					% sobre o valor total em ££ esterlinas % upon value total in ££ sterling % sur la valeur total en ££ sterling				
CLASSE I (1 a 64).										
Animaes e seus productos. Animals and their products..... Animaux et leurs produits.	5,398,269	7,650,750	7,028,745	6,800,197	5,573,619	7,8	10,4	7,4	6,6	6,0
CLASSE II (65 a 119).										
Mineraes e seus productos. Minerals and their products..... Minéraux et leurs produits.	1,060,076	1,009,477	878,706	1,165,774	1,238,883	1,5	1,4	0,9	1,1	1,3
CLASSE III (120 a 268).										
Vegetaes e seus productos. Vegetables and their products.... Végétaux et leurs produits.	62,119,265	64,523,721	87,195,569	94,009,416	87,441,813	90,7	88,2	91,7	92,3	92,7
Total das mercadorias. Total of merchandise.... Total des marchandises.	68,577,610	73,183,948	95,103,020	102,875,387	94,254,315	100,0	100,0	100,0	100,0	100,0
CLASSE IV (269 a 271).										
Especies metallicas e notas de banco, estrangeiras. Species and banknotes of foreign issue..... Espèces métalliques et billets de banque, étrangers.	17,263	—	7,633	38	—	—	—	—	—	—

IMPORTAÇÃO GERAL DE MERCADORIAS POR ALFANDEGAS E POSTOS ADUANEIROS

GENERAL IMPORTS OF MERCHANDISE BY CUSTOMS DISTRICTS

IMPORTATION GÉNÉRALE DE MARCHANDISES PAR DOUANES ET POSTES DOUANIERS

JANEIRO A DEZEMBRO

JANUARY TO DECEMBER

JANVIER A DECEMBRE

ALFANDEGAS E POSTOS ADUANEIROS CUSTOMS DISTRICTS DOUANES ET POSTES DOUANIERS	VALOR A BORDO NO BRASIL Value C. I. F. Valeur à bord au Brésil									
	Contos de réis, papel Contos of reis, paper Contos de reis, papier					Equivalente em £ esterlinas Equivalent in pounds sterling Equivalent en livres sterling				
	1922	1923	1924	1925	1926	1922	1923	1924	1925	1926
TERRITORIO FEDERAL (Acre)										
AMAZONAS:										
Porto Velho	54	348	627	428	225	1,631	7,724	15,374	11,101	6,315
Manáos	8.076	13.163	12.769	20.202	22.616	234,508	293,026	314,308	521,211	671,238
Total	8.130	13.511	13.396	20.630	22.841	236,139	300,750	329,682	532,312	677,553
PARÁ (Belém)	22.872	34.494	37.193	48.116	41.707	676,883	766,002	911,410	1,228,728	1,242,254
MARANHÃO (São Luiz)	6.325	10.381	17.375	9.555	9.704	185,661	230,183	425,226	236.169	288,469
PIAUHY (Parnahyba)	1.050	4.554	2.485	1.456	1.694	31,265	105,551	60,003	35,976	50,594
CEARÁ (Fortaleza)	35.935	27.434	22.661	23.328	25.434	1,050,811	623,767	554,027	582,041	755,955
RIO GRANDE DO NORTE (Natal)	9.652	4.517	5.399	6.586	6.409	293,158	100,167	133,214	163,139	188,509
PARAHYBA (Cabedello)	13.815	11.418	11.443	16.217	12.797	398,531	254,104	280,895	406,718	381,746
PERNAMBUCO (Recife)	99.449	114.394	145.156	168.914	137.441	2,953,201	2,559,549	3,566,529	4,234,079	4,044,130
ALAGOAS:										
Maceió	13.599	16.657	25.386	21.383	20.301	401,693	372,259	616,333	538,031	607,674
Penedo	29	3	14	255	13	818	70	342	7,682	405
Total	13.628	16.660	25.400	21.638	20.314	402,511	372,329	616,675	545,693	608,079
SERGIPE (Arnesjú)	646	776	3.470	4.145	3.472	18,940	17,561	82,999	105,296	104,764
BAHIA (São Salvador)	61.378	74.420	90.351	104.114	87.459	1,920,226	1,656,738	2,214,368	2,635,480	2,569,264
ESPIRITO SANTO (Victoria)	3.762	2.768	4.950	11.432	8.529	110,607	62,097	120,172	282,706	251,631
RIO DE JANEIRO (Capital Federal)	779.358	1.022.720	1.219.493	1.385.760	1.095.850	22,905,991	22,796,812	29,824,713	34,622,957	32,312,405
SÃO PAULO (Santos)	471.142	763.548	969.740	1.286.664	1.002.728	13,876,121	16,982,660	23,819,308	31,961,963	29,603,916

ALFANDEGAS E POSTOS
ADUANEIROS
CUSTOMS DISTRICTS
DOUANES ET POSTES
DOUANIERS

VALOR A BORDO NO BRASIL

Value C. I. F.

Valeur à bord au Brésil

	Contos de réis, papel Contos of reis, paper Contos de reis, papier					Equivalente em £ esterlinas Equivalent in pounds sterling Equivalent en livres sterling				
	1922	1923	1924	1925	1926	1922	1923	1924	1925	1926
PARANÁ:										
Paranaguá.....	6.454	10.848	14.645	20.594	18.467	188,427	244,527	358,914	531,443	549,893
Antonina.....	6.698	11.077	8.451	6.093	918	202,914	245,575	207,983	149,087	27,818
Fóz do Iguassú.....	283	483	550	924	825	8,247	10,493	13,276	23,060	24,556
Total.....	13.435	22.408	23.646	27.611	20.210	399,588	500,595	580,173	703,590	602,267
SANTA CATHARINA:										
São Francisco.....	4.888	8.848	11.839	36.561	17.239	143,216	196,480	288,938	921,833	508,747
Itajahy.....	206	439	676	899	1.444	5,927	9,770	16,877	22,878	42,564
Joinville.....				19					457	
Florianopolis.....	3.256	6.024	12.531	7.669	5.994	94,043	135,245	303,747	191,682	176,888
Total.....	8.350	15.311	25.046	45.148	24.677	243,186	341,495	609,562	1,136,850	728,199
RIO GRANDE DO SUL:										
Rio Grande.....	36.397	44.456	68.671	84.228	67.121	1,058,063	999,590	1,670,013	2,166,534	1,996,600
Pelotas.....	10.098	13.067	14.065	15.628	14.241	294,902	294,125	347,717	402,818	419,009
Porto Alegre.....	39.536	56.465	73.432	78.408	90.187	1,147,705	1,269,011	1,792,293	2,029,728	2,671,916
Jaguarão.....	142	13	119	83	183	4,361	287	2,989	2,271	5,427
Passo das Pedras.....					33					996
Sant'Anna do Livramento.....	5.081	4.704	5.459	4.665	3.739	150,155	106,050	136,135	118,516	110,686
Quarahy.....	892	431	436	367	398	27,733	9,884	10,763	9,374	11,890
Uruguayana.....	3.293	4.858	4.894	5.128	4.217	99,115	107,682	120,357	126,498	125,132
Itaqui.....	262	271	277	256	173	7,696	6,193	6,725	6,346	5,154
São Borja.....	264	396	240	193	111	7,916	8,889	5,800	4,368	3,222
Diversos Postos.....	1.495	156	392	539	176	44,525	3,611	9,705	13,305	4,926
Total.....	97.460	124.817	167.985	189.495	180.579	2,842,171	2,805,322	4,102,497	4,879,748	5,354,958
MATTO GROSSO:										
Porto Murtinho.....	370	288	652	461	137	11,378	6,325	15,803	10,931	4,036
Porto Esperança.....	249	127	245	819	267	7,309	2,901	6,097	20,651	8,133
Corumbá.....	2.552	2.530	3.454	4.429	2.856	75,136	56,191	82,848	110,393	85,731
Cuyabá.....	20	40	8	42	44	590	904	192	912	1,140
Guajará-Mirim.....				241	396				5,056	11,846
Bella Vista.....	52	43	9	31	8	1,534	1,043	220	820	243
Total.....	3.243	3.028	4.368	6.023	3.708	95,947	67,364	105,169	149,723	111,129
Total geral da importação	1.652.630	2.267.159	2.789.557	3.376.832	2.705.553	48.640.937	50.543.046	68.336.622	84.443.168	79.875.825

IMPORTAÇÃO GERAL DE MERCADORIAS POR PAIZES DE PROCEDENCIA
 GENERAL IMPORTS OF MERCHANDISE BY COUNTRIES OF SHIPMENT
 IMPORTATION GÉNÉRALE DE MARCHANDISES PAR PAYS DE PROVENANCE

JANEIRO A DEZEMBRO

JANUARY TO DECEMBER

JANVIER A DECEMBRE

PAIZES DE PROCEDENCIA COUNTRIES OF SHIPMENT PAYS DE PROVENANCE	VALOR A BORDO NO BRASIL Value C. I. F. Valeur à bord au Brésil									
	Contos de réis, papel Contos of reis, paper Contos de reis, papier					Equivalente em £s esterlinas Equivalent in pounds sterling Equivalent en livres sterling				
	1922	1923	1924	1925	1926	1922	1923	1924	1925	1926
AFRICA:										
Egypto.....	57	107	335	38	31	1,734	2,344	8,182	979	907
Marrocos.....	85		8	3		2,699	10	208	77	
Possessões Britannicas (outras).....	19	50	80	731	62	569	1,114	1,883	17,976	1,924
Possessões Francezas.....	69	185	131	130	137	2,101	4,200	3,258	3,398	4,137
Possessões Hespanholas.....		1	31	71	43		21	733	2,189	1,328
Possessões Italianas.....			22					513		
Possessões Portuguezas.....	321	357	420	267	573	9,524	7,968	10,147	6,937	16,372
União Sul Africana.....	113	82	5	46	2,147	3,222	1,995	114	1,126	54,266
Total.....	664	782	1,032	1,286	2,993	19,849	17,652	25,038	32,682	78,937
AMERICA DO NORTE E CENTRAL:										
Canadá.....	11,215	18,991	23,421	44,838	49,854	336,661	431,191	577,373	1,119,589	1,481,535
Cuba.....	100	71	71	246	95	2,723	1,557	1,696	6,168	2,747
Estados Unidos.....	378,927	505,765	674,662	838,222	793,807	11,081,624	11,238,827	16,543,809	20,771,604	23,308,962
Mexico.....	29,151	35,828	32,281	47,692	32,458	857,449	795,322	792,581	1,203,421	970,271
Possessões Americanas.....	293					7,603				12
Possessões Britannicas (outras).....	173	715	1,905	366	714	5,462	15,609	45,206	8,742	20,842
Terra Nova.....	11,831	11,373	11,637	18,077	21,374	367,312	261,438	296,308	447,071	627,283
Total.....	431,690	572,743	743,977	949,441	898,302	12,658,834	12,744,034	18,256,973	23,556,595	26,411,652
AMERICA DO SUL:										
Argentina.....	225,551	277,931	338,730	395,753	266,452	6,737,686	6,196,424	8,296,620	9,837,258	7,935,371
Bolivia.....	3	75	409	336	396	76	1,587	9,929	8,577	11,849
Chile.....	765	1,005	1,793	3,684	489	22,941	22,152	44,232	95,784	14,537
Colombia.....					2	10	8	11		52
Equador.....	17					548				
Paraguay.....	64	210	73	321	374	1,894	4,658	1,780	7,819	11,309
Perd.....	78	97	73	78	44	2,315	2,152	1,904	1,983	1,330
Possessões Francezas.....	8	2		1	18	236	33		43	547
Uruguay.....	24,812	13,340	45,618	34,204	22,949	746,827	302,662	1,134,015	846,373	681,316
Venezuela.....					4,658	10				127,040
Total.....	251,298	292,660	386,696	434,377	295,382	7,512,543	6,529,676	9,488,491	10,797,837	8,783,351
Total geral da America.....	682,988	865,403	1,130,673	1,383,818	1,193,684	20,171,377	19,273,710	27,745,464	34,354,432	35,195,003
ASIA:										
China.....	2,776	3,047	5,867	5,957	5,430	81,466	68,340	143,086	146,110	163,541
India Inglesa.....	15,117	38,063	21,157	40,665	26,334	448,342	849,811	514,773	1,028,122	780,709
Japão.....	2,691	3,979	4,818	6,330	5,201	77,466	88,573	118,409	156,643	155,815
Possessões Britannicas (outras).....	82	110	610	164	894	2,329	2,463	15,625	3,960	24,051
Possessões Francezas.....	19		47			578		1,113		
Russa Asiatica.....								7		
Syria.....	73	208	564	769	637	2,235	6,507	13,744	19,432	18,809
Turquia Asiatica.....	58	61	307	1	15	1,682	1,407	7,329	27	457
Palestina.....				14	7				320	216
Total.....	20,815	45,558	33,430	53,900	38,518	614,098	1,017,101	814,086	1,354,614	1,143,658

COMMERCIO EXTERIOR DO BRASIL

9

PAIZES DE PROCEDENCIA COUNTRIES of SHIPMENT PAYS DE PROVENANCE	VALOR A BORDO NO BRASIL Value C. 1. F. Valeur à bord au Brésil									
	Contos de réis, papel Contos of reis, paper Contos de reis, papier					Equivalente em fl esterlina Equivalent in pounds sterlings Equivalent en livres sterlings				
	1922	1923	1924	1925	1926	1922	1923	1924	1925	1926
EUROPA:										
Allemanha.....	147.237	236.363	342.094	465.804	342.008	4,309,270	5,272,469	8,322,826	11,774,396	10,129,524
Austria.....	2.373	4.911	5.037	4.966	2.949	69,928	109,348	124,119	124,934	88,225
Belgica.....	52.623	86.319	98.284	114.499	116.398	1,553,076	1,913,253	2,414,986	2,835,541	3,429,509
Bulgaria.....	7			66	11	228			1,619	310
Dantzig.....					455					11,726
Dinamarca.....	9.654	10.306	13.125	9.936	9.592	284,700	228,615	321,852	257,508	287,895
Esthonia.....				2					54	
Finlandia.....	5.718	9.024	9.151	11.499	8.495	172,840	205,647	219,836	291,568	250,592
França.....	97.968	146.198	188.672	195.880	172.827	2,895,658	3,262,288	4,616,355	4,903,778	5,053,956
Grã-Bretanha.....	427.101	600.614	666.994	751.024	512.112	12,544,534	13,427,738	16,346,931	18,770,209	15,207,459
Grecia.....	25	46	200	210	268	743	1,027	4,720	5,769	7,914
Hespanha.....	18.413	23.692	29.414	36.304	32.302	532,664	519,206	725,229	953,311	937,530
Hollanda.....	25.726	24.268	29.654	45.796	32.622	738,587	536,716	711,603	1,156,050	962,009
Hungria.....	256	439	155	860	145	7,727	9,581	3,805	22,984	4,366
Irlanda.....			711	9.145	1.795			17,464	224,965	54,492
Italia.....	63.936	89.356	96.847	122.982	100.499	1,886,508	1,987,832	2,400,557	3,073,091	2,962,415
Lettonia.....				49	92				1,140	2,793
Luxemburgo.....	2.151	5.331	10.076	8.037	3.066	58,633	116,351	244,958	211,446	92,683
Noruega.....	16.612	19.848	25.429	27.305	20.996	490,848	445,928	620,004	687,244	615,997
Polonia.....	237	106	169	3.045	1.928	6,896	2,407	3,851	86,351	57,877
Portugal.....	40.231	46.943	51.630	58.511	56.680	1,176,931	1,044,075	1,259,726	1,499,675	1,662,628
Possessões Britannicas.....			229	2			7	5,659	62	
Rumania.....		30	1	290			701	23	7,251	10
Russia.....	1		19	4		29	3	440	109	
Suecia.....	15.062	20.399	16.647	28.475	22.432	444,698	460,196	407,466	732,852	671,484
Suissa.....	17.461	24.155	29.887	29.961	27.673	501,389	533,747	734,650	751,484	816,283
Tcheco-Slovaquia.....	4.125	5.655	7.279	10.780	4.756	121,830	126,421	178,294	270,771	142,683
Turquia Européa.....	170	64	103	64	4	4,995	1,393	2,526	1,505	111
Yugo-Slavia.....	418	648	1.839	944	11	13,038	14,106	45,072	23,340	334
Total.....	947.505	1.354.715	1.623.646	1.936.440	1.470.116	27,815,750	30,219,055	39,732,952	48,669,007	43,450,805
OCEANIA:										
Nova Zelandia.....	7	154	9	5	7	219	3,308	217	105	198
Possessões Americanas.....	518	227	663	779	59	15,731	5,059	16,401	18,121	1,739
Possessões Britannicas (outras)	13	12	5	1	9	403	265	136	29	253
Possessões Hollandezas.....	120	308	99	603	167	3,510	6,896	2,328	14,175	5,232
Total.....	658	701	776	1.388	242	19,863	15,528	19,082	32,433	7,422
Total geral da importação	1.652.630	2.267.159	2.789.557	3.376.832	2.703.377	48,640,937	50,543,046	68,336,622	84,443,168	79,812,639
RECAPITULAÇÃO:										
AFRICA.....	664	782	1.032	1.286	2.093	19,849	17,652	25,038	32,682	78,937
AMERICA DO NORTE E CENTRAL.....	431.690	572.743	743.977	949.441	898.302	12,658,834	12,744,034	18,256,973	23,556,595	26,411,652
AMERICA DO SUL.....	251.298	292.660	386.696	434.377	295.382	7,512,543	6,529,676	9,488,401	10,797,837	8,783,351
ASIA.....	20.815	45.558	33.430	53.900	38.518	614,098	1,017,101	814,086	1,354,614	1,143,658
EUROPA.....	947.505	1.354.715	1.623.646	1.936.440	1.470.116	27,815,750	30,219,055	39,732,952	48,669,007	43,450,805
OCEANIA.....	658	701	776	1.388	242	19,863	15,528	19,082	32,433	7,422
TOTAL.....	1.652.630	2.267.159	2.789.557	3.376.832	2.705.553	48,640,937	50,543,046	68,336,622	84,443,168	79,812,639

EXPORTAÇÃO DE MERCADORIAS NACIONAES POR PORTOS DE PROCEDENCIA
EXPORTS OF BRAZILIAN MERCHANDISE BY PORTS OF SHIPMENT
EXPORTATION DE MARCHANDISES BRÉSILIANNES PAR PORTS DE PROVENANCE

JANEIRO A DEZEMBRO

JANUARY TO DECEMBER

JANVIER A DECEMBRE

PORTOS DE PROCEDENCIA PORTS OF SHIPMENT PORTS DE PROVENANCE	VALOR A BORDO NO BRASIL Value F. O. B. Valeur à bord au Brésil									
	Contos de réis, papel Contos of reis, paper Contos de reis, papier					Equivalente em £ esterlinas Equivalent in pounds sterling Equivalent en livres sterling				
	1922	1923	1924	1925	1926	1922	1923	1924	1925	1926
AMAZONAS:										
Manáos.....	51.701	67.355	81.905	147.887	95.364	1,533,876	1,517,619	2,043,293	3,816,877	2,806,783
Itacoatiára.....	1.795	1.286	2.935	434	1.494	56,213	29,299	73,812	9,611	45,696
Total.....	53.496	68.641	84.840	148.321	96.858	1,590,089	1,546,918	2,117,105	3,826,488	2,852,479
PARÁ:										
Oyapock.....	34					1,060				
Montenegro.....	60	108	5.016		16	1,885	2,453	124,432		426
Obidos.....										
Belém.....	48.764	73.789	73.796	97.529	59.158	1,467,754	1,665,590	1,837,243	2,476,395	1,755,661
Total.....	48.858	73.897	78.812	97.529	59.174	1,470,699	1,668,043	1,961,675	2,476,395	1,756,087
MARANHÃO:										
São Luiz.....	19.231	18.810	9.952	9.785	13.021	569,155	419,153	248,662	254,026	386,284
Iha do Cajueiro (*).....	18.188	25.041	24.199	17.574	20.288	539,514	565,370	602,545	451,472	595,413
Total.....	37.419	43.851	34.151	27.359	33.309	1,108,669	984,523	851,207	705,498	981,697
CEARÁ:										
Camocim.....	96	225	1		69	3,019	5,508	21		2,061
Fortaleza.....	42.061	54.008	28.317	39.587	34.107	1,248,124	1,193,612	712,174	1,038,557	1,003,782
Total.....	42.157	54.233	28.318	39.587	34.176	1,251,143	1,199,120	712,195	1,038,557	1,005,843
RIO GRANDE DO NORTE:										
Areia Branca.....				81					2,262	
Natal.....	8.383	11.612	3.096	13.460	10.167	253,589	254,302	76,589	374,974	283,383
Total.....	8.383	11.612	3.096	13.541	10.167	253,589	254,302	76,589	377,236	283,383
PARAHYBA (Cabedello).....	16.732	27.287	10.380	29.447	15.255	494,639	596,722	258,688	782,245	432,510
PERNAMBUCO (Recife).....	103.256	141.762	56.860	58.364	54.499	2,999,136	3,165,049	1,434,033	1,498,892	1,547,231
ALAGOAS:										
Maceió.....	24.016	30.741	10.472	2.478	2.570	702,673	696,965	263,399	59,133	70,982
Penedo.....										
Total.....	24.016	30.741	10.472	2.478	2.570	702,673	696,965	263,399	59,133	70,982

PORTOS DE PROCEDENCIA PORTS OF SHIPMENT PORTS DE PROVENANCE	VALOR A BORDO NO BRASIL Value F. O. B. Valeur à bord au Brésil									
	Contos de réis, papel Contos of reis, paper Contos de reis, papier					Equivalente em £ esterlins Equivalent in pounds sterling Equivalent en livres sterling				
	1922	1923	1924	1925	1926	1922	1923	1924	1925	1926
SERGIPE (Aracajú).....				72					2,107	
BAHIA:										
São Salvador.....	174.722	233.286	255.978	281.078	208.363	5,082,391	5,164,063	6,323,987	7,258,603	6,135,107
Ilhéos.....					42.046					1,157,848
Total.....	174.722	233.286	255.978	281.078	250.409	5,082,391	5,164,063	6,323,987	7,258,603	7,292,955
ESPIRITO SANTO (Victoria)....	65.187	84.819	167.823	144.523	121.846	1,918,877	1,875,974	4,024,679	3,776,120	3,660,349
RIO DE JANEIRO (Capital Federal).....	429.191	627.170	729.506	685.254	537.404	12,556,405	13,820,690	17,766,971	17,980,918	15,962,877
SÃO PAULO (Santos).....	1.150.575	1.640.369	2.125.597	2.192.147	1.697.325	33,862,884	36,442,736	52,424,940	55,373,090	50,265,856
PARANÁ:										
Paranaguá.....	35.899	37.564	56.118	60.365	35.586	1,052,762	831,066	1,381,563	1,568,516	1,046,348
Antonina.....	8.176	8.872	16.584	24.473	54.360	237,734	192,353	414,992	670,995	1,564,850
Fóz do Iguaçu.....	7.452	6.931	7.712	3.299	10.345	220,980	156,767	191,848	96,482	305,095
Total.....	51.527	53.367	80.414	88.137	100.291	1,511,476	1,180,186	1,988,403	2,335,993	2,916,293
SANTA CATHARINA:										
São Francisco.....	16.247	21.203	28.054	36.386	32.581	476,941	473,041	696,155	967,964	947,279
Itajali.....	170	67	10		69	5,276	1,427	231		1,899
Florianopolis.....	766	1.473	1.610	1.634	573	22,103	32,271	39,680	41,027	16,629
Laguna.....	100	425	433	487	195	2,976	9,439	10,483	12,028	6,017
Total.....	17.283	23.168	30.107	38.507	33.418	507,296	516,178	746,549	1,021,019	971,824
RIO GRANDE DO SUL:										
Rio Grande.....	30.993	70.899	69.543	79.975	49.791	943,833	1,588,133	1,716,966	1,983,347	1,502,336
Pelotas.....	15.358	15.179	11.639	12.556	3.900	404,265	338,208	289,564	295,460	118,115
Porto Alegre.....	20.728	33.066	18.167	11.903	19.217	614,734	718,361	452,406	299,617	574,741
Jaguarão.....	403	1.166	1.150	404	877	11,939	25,335	28,771	9,670	26,230
Sant'Anna do Livramento.....	20.558	38.906	41.876	43.078	39.044	605,339	873,538	1,052,572	1,061,932	1,135,979
Quarahy.....	4.608	3.738	2.968	3.771	4.550	137,613	83,580	74,719	97,291	132,696
Santa Victoria do Palmar.....	1.247	1.460	1.216	737	1.066	36,105	33,096	30,074	17,777	32,796
Bagé.....	2.345	1.682	3.447	1.458	2.354	68,754	37,734	86,241	34,904	69,184
Uruguayana.....	7.262	6.633	6.920	10.401	13.744	211,104	147,955	168,773	283,837	382,823
Itaqui.....	703	603	945	833	473	21,464	13,096	21,532	19,766	14,982
São Borja.....	271	352	176	88	39	7,870	7,956	4,376	2,046	1,145
São Xavier.....	52	55	2			1,551	1,252	42		
Total.....	104.528	173.739	158.049	165.204	135.055	3,124,571	3,868,244	3,926,046	4,105,647	3,990,937
MATTO GROSSO:										
Porto Murtinho.....	404	1.044	1.207	1.527	1.241	12,314	23,335	29,390	38,396	36,962
Porto Esperança.....	376	822	2.553	2.577	3.441	11,500	18,798	62,383	66,372	102,733
Corumbá.....	3.974	7.225	5.391	6.313	4.121	119,259	162,102	134,781	152,678	123,317
Total.....	4.754	9.091	9.151	10.417	8.803	143,073	204,235	226,554	257,446	263,012
Total geral da exportação.	2.332.084	3.297.033	3.863.554	4.021.965	3.190.559	68,577,610	73,183,948	95,103,020	102,875,387	94,254,315

(* A exportação do Piahy é feita pela Ilha do Cajueiro.

(* E ports from Piahy are made by Ilha do Cajueiro.

(* Par le port de Ilha do Cajueiro, se fait l'exportation de l'Etat de Plauby.

EXPORTAÇÃO DE MERCADORIAS NACIONAES POR PAIZES DE DESTINO

EXPORTS OF BRAZILIAN MERCHANDISE BY COUNTRIES OF DESTINATION

EXPORTATION DE MARCHANDISES BRÉSILIENNES PAR PAYS DE DESTINATION

JANEIRO A DEZEMBRO

JANUARY TO DECEMBER

JANVIER A DECEMBRE

PAIZES DE DESTINO Countries of Destination Pays de Destination	VALOR A BORDO NO BRASIL Value F. O. B. Valeur à bord au Brésil									
	Contos de réis, papel Contos of réis, paper Contos de reis, papier					Equivalente em ££ esterlinas Equivalent in pounds sterling Equivalent in livres sterling				
	1922	1923	1924	1925	1926	1922	1923	1924	1925	1926
AFRICA:										
Argelia.....	13.948	22.923	24.496	28.235	18.526	413,275	507,245	590,328	722,792	549,669
Cabo Verde.....	2.324	2.664	1.346	614	68	71,878	59,743	33,658	15,200	1,981
Canarias.....	2.234	2.441	1.605	2.180	1.580	62,133	54,814	38,521	56,132	46,073
Ceuta.....	27	79	456	338	357	764	1,774	11,112	8,707	10,581
Egypto.....	10.328	11.921	15.379	8.574	11.607	304,576	261,676	376,012	229,511	347,318
Guiné Portuguesa.....				22					509	
Ilha da Madeira.....	1.634	2.342	140	93	30	48,805	52,341	3,640	2,298	788
Moçambique.....	1.201	1.810	2.856	2.699	1.919	35,248	39,957	69,142	72,372	57,541
Marrocos.....	543	1.599	1.907	2.178	1.142	15,731	34,196	46,212	56,206	33,832
Mellila.....	387	839	882	532	502	10,943	18,450	22,369	13,834	14,886
Senegal.....	89	190	155	188	64	2,714	4,261	3,760	4,953	1,842
Sudoeste africano inglez.....		141	187	197	90		3,097	4,450	5,087	2,525
Tanger.....	124	543	73	223	64	3,309	11,919	1,689	5,960	1,903
Tripoli.....	118	179		67	164	3,336	4,154		1,573	4,940
Tunísia.....	1.339	2.149	1.868	2.252	1.224	38,672	47,039	44,762	57,230	36,051
União Sul Africana.....	22.499	24.188	35.383	36.078	26.338	663,567	537,809	856,239	943,581	791,403
Total.....	56.795	74.008	86.733	84.470	63.675	1,674,951	1,638,475	2,101,894	2,195,945	1,901,333
AMERICA DO NORTE E CENTRAL:										
Barbados.....	697	557	133	337	250	20,955	12,372	3,275	8,446	7,433
Canadá.....	2.845	3.415	4.876	4.946	5.084	83,404	74,543	121,716	130,627	150,157
Cuba.....	3.469	4.107	2.197	3.039	1.291	104,110	90,021	51,116	73,085	36,199
Estados- Unidos.....	904.990	1.363.505	1.656.461	1.813.857	1.526.390	26,456,544	30,292,731	40,808,915	46,467,925	45,103,290
México.....	1.339	2.197					47,279			
Trindade.....	106	117	10	2	53	2,929	2,605	263	74	1,568
Total.....	912.107	1.373.898	1.663.677	1.822.181	1.533.068	26,667,942	30,519,551	40,985,285	46.680.157	45,298,647
AMERICA DO SUL:										
Argentina.....	158.907	177.464	208.279	214.559	202.252	4,094,198	3,942,986	5,122,432	5,572,465	5,921,647
Bolívia.....	4	103	22	166	97	108	3,690	560	4,255	2,823
Chile.....	9.400	11.116	13.132	20.138	13.521	281,845	250,782	322,213	511,419	393,469
Colômbia.....				830	1.805				22,101	50,438
Guyana Francesa.....	687	297	36	4	33	21,314	6,784	903	93	982
Guyana Holandesa.....	2					70				
Paraguai.....	178	1.660	161	81	581	5,063	34,881	3,999	2,444	16,893
Perú.....	687	1.428	732	426	180	20,100	32,359	18,646	11,028	5,487
Uruguai.....	83.670	107.970	110.019	96.183	91.930	2,447,206	2,402,039	2,730,237	2,426,348	2,687,605
Venezuela.....		49					1,023			
Total.....	253.535	300.147	332.381	332.387	310.399	7,469,904	6,674,544	8,198,990	8,550,153	9,079,344
Total geral da America	1.165.642	1.674.045	1.996.058	2.154.568	1.843.467	34,137,846	37,194,095	49,184,275	55,230,310	54,377,991
ASIA:										
China.....		20		7	3		440		200	93
Chios.....					35					1,097
Chypre.....		30	30		75		871	738		2,199
Hong-Kong.....	8	13	33			205	204	834		

VALOR A BORDO NO BRASIL
Value F. O. B.
Valeur à bord au Brésil

PAIZES DE DESTINO
Countries of Destination
Pays de Destination

	Contos de réis, papel Contos of reis, paper Contos de reis, papier					Equivalent em £ esterlinas Equivalent in pounds sterling Equivalent en livres sterling				
	1922	1923	1924	1925	1926	1922	1923	1924	1925	1926
India Inglesa.....		55			5	16	1,339			146
Indo-China.....										
Japão.....	536	1.009	561	404	525	16,419	22,411	13,856	10,201	15,534
Paestina.....	32	79	62		91	966	1,729	1,463		2,424
Rhodes.....			14					338		
Singapura.....	26					687				
Smyrna (*).....	957	798				29,616	17,345			
Syria.....	518	613	68	121	171	14,346	13,434	1,659	3,255	4,881
Turquia Asiatica.....	109	1.034	2.295	1.151	1.723	2,964	23,216	55,245	31,258	52,001
Total.....	2.186	3.660	3.063	1.683	2.628	65,219	81,088	74.133	44,914	78,375
EUROPA:										
Allemanha.....	140.821	186.513	253.170	272.102	266.466	4,203,335	4,139,051	6,304,334	6,875,737	7,898,341
Austria.....			393			10		10,175		
Belgica.....	64.966	85.554	106.911	103.962	75.605	1,935,992	1,912,695	2,631,001	2,643,409	2,218,612
Bulgaria.....	242	366	310	328	243	7,050	7,906	7,771	8,744	7,427
Creta.....	26	49	64	72	132	757	1,081	1,542	1,814	4,045
Dantzig.....	267	1.981	1.244	827	439	7,081	43,980	30,612	20,839	12,745
Dinamarca.....	22.309	40.289	42.205	37.874	36.377	647,022	883,164	1,036,217	949,097	1,080,540
Esthonia.....		105			21		2,235			655
Finlandia.....	17.394	14.181	15.235	19.603	18.292	518,334	313,033	364,207	508,849	544,115
Fiume.....	414	915	1.845	1.913	990	11,802	19,158	44,363	51,038	29,183
França.....	257.499	409.708	469.425	511.601	278.318	7,571,592	9,084,397	11,545,453	12,946,600	8,315,463
Gibraltar.....	2.596	3.736	3.933	2.935	1.286	76,604	85,189	95,107	72,760	38,350
Grã-Bretanha.....	230.415	229.330	130.231	200.994	111.493	6,811,535	5,120,797	3,263,213	5,181,531	3,224,513
Grecia.....	1.649	4.764	6.655	4.072	3.159	48,710	104,921	156,699	106,235	96,904
Hespanha.....	10.145	5.708	855	1.914	7.594	281,690	135,001	21,972	48,309	224,697
Hollanda.....	130.786	186.079	297.669	247.860	196.758	3,892,002	4,115,379	7,282,797	6,279,270	5,798,765
Italia.....	128.668	216.408	318.462	253.714	171.983	3,743,771	4,743,477	7,772,867	6,563,312	5,079,523
Lettonia.....			9	115				206	2,618	
Malta.....	352	799	420	576	609	9,666	16,972	9,649	15,033	18,163
Moçambique.....	7.104	11.518	9.254	9.321	7.527	208,917	252,636	224,465	239,327	225,969
Portos Ingleses (& ordem).....	1.047					30,675				
Portugal.....	39.845	72.960	21.943	22.926	13.518	1,195,832	1,653,315	555,340	564,843	395,271
Rumania.....	353	876	953	2.418	1.095	10,748	19,101	23,095	64,501	31,742
Russia Européa.....	1		18		556	42		406		17,738
Suecia.....	48.002	68.635	91.422	82.969	83.048	1,410,420	1,511,679	2,238,529	2,177,486	2,475,594
Suissa.....		129		29	110		2,938		699	3,065
Turquia Européa.....	2.560	4.717	5.073	2.844	3.664	76,007	102,185	122,778	74,289	109,693
Yugo-Slavia.....				217	1.421				6,486	43,032
Total.....	1.107.461	1.545.320	1.777.699	1.781.186	1.280.704	32,699,594	34,270,290	43,742,698	45,402,826	37,894,144
OCEANIA:										
Australia.....			1	31	17			20	709	535
Nova Zelândia.....				27	68				683	1,937
Total.....			1	58	85			20	1,392	2,472
Total geral da exportação.....	2.332.084	3.297.033	3.863.554	4.021.965	3.190.559	68,577,610	73,183,948	95,103,020	102,875,387	94,254,315
RECAPITULAÇÃO:										
AFRICA.....	56.795	74.008	86.733	84.470	63.675	1,674,951	1,638,475	2,101,894	2,195,945	1,901,333
AMERICA DO NORTE E CENTRAL.....	912.107	1.373.898	1.663.677	1.822.181	1.533.068	26,667,942	30,519,551	40,935,285	46,680,157	45,298,647
AMERICA DO SUL.....	253.535	300.147	332.381	332.387	310.399	7,469,904	6,674,544	8,198,990	8,550,153	9,079,344
ASIA.....	2.186	3.660	3.063	1.683	2.628	65,219	81,088	74,133	44,914	78,375
EUROPA.....	1.107.461	1.545.320	1.777.699	1.781.186	1.280.704	32,699,594	34,270,290	43,742,698	45,402,826	37,904,144
OCEANIA.....			1	58	85			20	1,392	2,472
TOTAL.....	2.332.084	3.297.033	3.863.554	4.021.965	3.190.559	68,577,610	73,183,948	95,103,020	102,875,387	94,254,315

(*) Smyrna, de 1923 a 1926 está incluída em Turquia Asiatica.

TONELAGEM BRUTA DA IMPORTAÇÃO E DA EXPORTAÇÃO DE MERCADORIAS
GROSS WEIGHT OF MERCHANDISE IMPORTED AND EXPORTED
POIDS BRUT DES MARCHANDISES IMPORTÉES ET EXPORTÉES

JANEIRO A DEZEMBRO

JANUARY TO DECEMBER

JANVIER A DECEMBRE

ALFANDEGAS E POSTOS ADUANEIROS CUSTOMS DISTRICTS DOUANES ET POSTES DOUANIERS	TONELADA METRICA METRIC TONS TONNE MÉTRIQUE									
	IMPORTAÇÃO IMPORTS IMPORTATION					EXPORTAÇÃO EXPORTS EXPORTATION				
	1922	1923	1924	1925	1926	1922	1923	1924	1925	1926
TERRITORIO FEDERAL (Acre)										
AMAZONAS:										
Porto Velho.....	34	230	1.180	349	225					
Manóos.....	8.445	9.874	11.419	19.191	25.812	33.187	23.793	35.262	27.758	29.144
Itacoatiara.....						1.535	782	1.955	199	1.347
Total.....	8.479	10.104	12.599	19.540	26.037	34.722	24.575	37.217	27.957	30.491
PARÁ:										
Oyapock.....						43				
Montenegro.....						87	176	570		22
Belem.....	39.678	51.395	56.072	76.811	83.799	47.622	50.571	52.527	57.678	50.428
Total.....	39.678	51.395	56.072	76.811	83.799	47.752	50.747	53.097	57.678	50.450
MARANHÃO:										
São Luiz.....	9.450	10.865	17.307	9.459	11.441	22.777	22.609	10.332	10.473	15.867
Ilha do Cajueiro.....						15.599	23.090	17.799	10.741	13.520
Total.....	9.450	10.865	17.307	9.459	11.441	38.376	45.699	28.131	21.214	29.387
PIAUHY (Parnahyba)	1.451	6.528	3.321	2.053	2.142					
CEARÁ:										
Camocim.....						480	882			134
Fortaleza.....	63.731	31.333	23.032	29.359	25.258	34.475	44.165	21.854	31.176	20.873
Total.....	63.731	31.333	23.032	29.359	25.258	34.955	45.047	21.854	31.176	21.007
RIO GRANDE DO NORTE:										
Areia Branca.....									405	
Natal.....	11.976	5.705	8.179	10.564	12.429	6.418	7.911	2.557	8.102	5.327
Total.....	11.976	5.705	8.179	10.564	12.429	6.418	7.911	2.557	8.507	5.327
PARAHYBA (Cabedello)	32.506	22.555	20.897	32.382	18.674	9.030	11.663	6.571	17.043	11.022
PERNAMBUCO (Recife)	216.976	233.324	280.823	285.324	323.128	183.306	129.579	41.824	30.862	36.966
ALAGOAS:										
Maceió.....	20.970	22.405	30.118	28.986	23.976	46.954	31.193	10.400	4.047	3.108
Penedo.....	4		1	156	6					
Total.....	20.974	22.495	30.119	29.142	23.982	46.954	31.193	10.400	4.047	3.108
SERGIPE (Aracaju)	598	392	2.875	3.738	2.482				43	

ALFANDEGAS E POSTOS ADUANEIROS CUSTOMS DISTRICTS DOUANES ET POSTES DOUANIERS	TONELADA METRICA METRIC TONS TONNE MÉTRIQUE									
	IMPORTAÇÃO IMPORTS IMPORTATION					EXPORTAÇÃO EXPORTS EXPORTATION				
	1922	1923	1924	1925	1926	1922	1923	1924	1925	1926
BAHIA:										
São Salvador.....	87.953	77.925	120.839	143.532	131.436	128.620	144.505	132.540	141.973	107.805
Ilhéos.....										22.950
Total.....	87.953	77.925	120.839	143.532	131.436	128.620	144.505	132.540	141.973	130.785
ESPIRITO SANTO (Victoria)....	10.101	4.182	9.563	24.502	19.812	41.568	41.617	52.616	49.009	50.939
RIO DE JANEIRO (Capital Federal).....	1.809.980	1.845.785	2.237.196	2.314.596	2.410.609	634.690	550.560	424.769	547.461	561.281
SÃO PAULO (Santos).....	702.787	982.182	1.235.980	1.581.688	1.441.846	613.740	746.602	708.626	683.335	662.221
PARANÁ:										
Paranaguá.....	7.848	10.743	14.332	24.642	19.370	94.511	97.072	75.440	74.152	48.600
Antonina.....	16.386	23.078	18.392	10.640	1.227	19.957	23.179	32.416	23.695	53.408
Fóz do Iguaçu.....	314	345	471	665	834	12.485	16.831	9.919	3.268	10.753
Total.....	24.548	34.166	33.195	35.947	21.431	126.953	137.082	117.775	104.115	112.770
SANTA CATHARINA:										
São Francisco.....	7.269	14.723	16.852	45.909	26.239	54.867	70.909	64.414	68.696	47.402
Itajahy.....	345	479	666	993	2.499	168	81	8		38
Florianópolis.....	4.385	6.911	10.709	9.736	7.892	1.468	1.369	865	1.222	194
Laguna.....						196	475	466	518	188
Total.....	11.999	22.113	28.227	56.638	36.630	56.699	81.834	65.753	70.436	47.822
RIO GRANDE DO SUL:										
Rio Grande.....	100.624	115.084	185.376	191.837	213.366	26.727	70.424	53.719	54.327	38.270
Pelotas.....	11.652	15.183	21.954	14.487	15.476	15.627	12.017	9.067	12.205	3.105
Porto Alegre.....	47.186	47.804	64.786	73.063	101.070	31.473	36.508	16.833	9.722	17.702
Jaguarão.....	241	13	104	75	44	408	636	501	190	413
Sant'Anna do Livramento.....	26.738	17.471	15.013	12.828	9.357	25.801	40.855	34.259	36.759	25.208
Quarany.....	3.204	1.837	1.184	598	1.533	3.231	2.493	1.669	2.362	1.957
Santa Victoria do Palmar.....						838	916	585	404	378
Bagé.....						1.440	1.657	3.284	891	1.340
Uruguayana.....	9.038	9.269	8.859	8.404	6.466	7.998	9.246	4.852	5.977	7.818
Itaqui.....	802	525	959	799	387	560	361	1.419	523	252
São Borja.....	888	893	454	565	458	505	556	238	44	14
São Xavier.....						73	41	1		
Diversos Postos.....	2.842	615	215	421	95					
Total.....	203.215	208.694	298.904	303.077	348.252	114.681	175.760	126.427	123.404	96.466
MATTO GROSSO:										
Porto Murtinho.....	1.210	823	1.500	1.047	298	286	727	765	2.089	4.494
Porto Esperança.....	969	271	726	3.100	777	374	506	1.585	1.942	2.270
Corumbá.....	5.896	4.827	6.179	9.109	4.201	2.478	3.306	2.352	2.409	1.626
Cuyabá.....	8	15	16	42	16					
Gusjará Mirim.....				725	1.159					
Bella Vista.....	102	15	12	29	13					
Total.....	8.185	5.951	8.433	14.052	6.464	3.138	4.629	4.702	6.440	8.390
TOTAL GERAL.....	3.264.497	3.575.694	4.427.561	4.972.404	4.945.852	2.121.602	2.229.003	1.834.859	1.924.700	1.853.432

(* A exportação do Piauí é feita pela Ilha do Cajueiro.

(* Exports from Piauí are made by Ilha do Cajueiro.

(* Par le port de la Ilha do Cajueiro, se fait l'exportation de l'Etat de Piauí.

CUSTO E FRETE DAS MERCADORIAS IMPORTADAS
COST AND FREIGHT OF THE IMPORTED MERCHANDISE
COÛT ET FRET DES MARCHANDISES IMPORTÉES

JANEIRO A DEZEMBRO

JANUARY TO DECEMBER

JANVIER A DECEMBRE

ANNOS YEARS ANNÉES	Valor em contos de réis, papel Value in contos of reis, paper Valeur en contos de reis, papier			Equivalente em ££ 1,000 Equivalent in ££ 1,000 Equivalent en ££ 1,000			% do custo e do frete sobre o valor total em ££ % of the cost and the freight upon total value in ££ % du coût et du fret sur la valeur totale en ££			% do frete em re- lação ao custo % of the freight upon the cost % du fret sur le coût						
	Custo no paiz de proce- dencia Cost in the Country of shipment Coût au pays de pro- venance	Frete e despezas até o porto de destino Freight and other charges untill the port of destination Fret et dépenses jusqu'au port de destination	Valor livre a bordo no porto de destino Value on board in the port of destination (C. I. F.) Valeur à bord au port de destination	Custo no paiz de proce- dencia Cost in the Country of shipment Coût au pays de pro- venance	Frete e despezas até o porto de destino Freight and other charges untill the port of destination Fret et dépenses jusqu'au port de destination	Valor livre a bordo no porto de destino Value on board in the port of destination (C. I. F.) Valeur à bord au port de destination	Custo Cost Coût	Frete Freight Fret	Total							
1901-1905:																
Total do quinquennio.....	2.050.510	323.029	2.373.539	107,676	16,933	124,609	86,41	13,59	100,0	15,72						
Média do quinquennio.....	410.102	64.606	474.708	21,535	3,387	24,922	—	—	—	—						
1906.....	429.967	69.320	499.287	28,591	4,613	33,204	86,11	13,89	100,0	16,13						
1907.....	555.866	89.072	644.938	34,931	5,597	40,528	86,19	13,81	100,0	16,02						
1908.....	488.783	78.489	567.272	30,581	4,910	35,491	86,17	13,83	100,0	16,05						
1909.....	510.210	82.666	592.876	31,961	5,178	37,139	86,06	13,94	100,0	16,20						
1910.....	615.276	98.587	713.863	41,265	6,607	47,872	86,20	13,80	100,0	16,01						
Total do quinquennio.....	2.600.102	418.134	3.018.236	167,329	26,905	194,234	86,15	13,85	100,0	16,08						
Média do quinquennio.....	520.020	83.627	603.647	33,466	5,381	38,847	—	—	—	—						
1911.....	682.333	111.383	793.716	45,409	7,413	52,822	85,96	14,04	100,0	16,32						
1912.....	803.459	147.911	951.370	53,564	9,861	63,425	84,45	15,55	100,0	18,41						
1913.....	842.550	164.945	1.007.495	56,170	10,996	67,166	83,63	16,37	100,0	19,58						
1914.....	473.019	88.834	561.853	29,913	5,560	35,473	84,33	15,67	100,0	18,59						
1915.....	467.986	115.010	582.996	24,159	5,929	30,088	80,30	19,70	100,0	24,54						
Total do quinquennio.....	3.269.347	628.083	3.897.430	209,215	39,759	248,974	84,03	15,97	100,0	19,00						
Média do quinquennio.....	653.869	125.617	779.486	41,843	7,952	49,795	—	—	—	—						
1916.....	625.137	185.622	810.759	31,119	9,250	40,369	77,09	22,91	100,0	29,72						
1917.....	627.119	210.619	837.738	33,274	11,236	44,510	74,75	25,25	100,0	33,77						
1918.....	762.028	227.376	989.405	40,678	12,139	52,817	77,00	23,00	100,0	29,84						
1919.....	1.051.690	282.569	1.334.259	62,714	15,463	78,177	80,22	19,78	100,0	24,66						
1920.....	1.823.863	266.770	2.090.633	108,993	16,012	125,005	87,19	12,81	100,0	14,09						
Total do quinquennio.....	4.889.837	1.172.956	6.062.794	276,778	64,100	340,878	81,20	18,80	100,0	23,16						
Média do quinquennio.....	977.967	234.591	1.212.558	55,356	12,820	68,176	—	—	—	—						
1921.....	1.495.042	194.797	1.689.839	53,507	6,961	60,468	88,48	11,52	100,0	13,00						
1922.....	1.469.945	182.685	1.652.630	43,264	5,377	48,641	88,95	11,05	100,0	12,43						
1923.....	2.022.438	244.721	2.267.159	45,087	5,456	50,543	89,21	10,79	100,0	12,10						
1924.....	2.471.556	318.001	2.789.557	60,547	7,790	68,337	88,60	11,40	100,0	12,87						
1925.....	2.976.136	400.696	3.376.832	74,423	10,020	84,443	88,13	11,87	100,0	13,46						
Total do quinquennio.....	10.435.117	1.340.900	11.776.017	276,828	35,604	312,432	88,60	11,40	100,0	12,86						
Média do quinquennio.....	2.087.023	268.180	2.355.203	55.365	7,121	62,486	—	—	—	—						
1926.....	2.306.472	339.081	2.705.553	69,881	9.995	79.876	87,48	12,52	100.0	14,32						



IMPORTAÇÃO GERAL DE MERCADORIAS
GENERAL IMPORTS OF MERCHANDISE
IMPORTATION GÉNÉRALE DE MARCHANDISES



IMPORTAÇÃO GERAL DE MERCADORIAS
GENERAL IMPORTS OF MERCHANDISE
IMPORTATION GÉNÉRALE DE MARCHANDISES

JANEIRO A DEZEMBRO

JANUARY TO DECEMBER

JANVIER A DECEMBRE

MERCADORIAS MERCHANDISE MARCHANDISES	Unidade Unit Unité	QUANTIDADE QUANTITY QUANTITÉ					VALOR A BORDO NO BRASIL Value C. I. F. Valeur à bord au Brésil					
		1922	1923	1924	1925	1926	1922	1923	1924	1925	1926	
CLASSE I.												
Animas vivos. Live stock. Animaux vivants.												
1	{ Aves de canto e de luxo. Singing birds..... Oiseaux de chant et de luxe.	Cabeça Head Têtes	10	52	14	269	60	887	13.565	1.962	18.831	15.123
2	{ Aves domesticas. Domestic fowl, all kinds..... Oiseaux de basse-cour.	"	139	121	243	498	804	13.622	10.585	35.905	72.039	60.638
4	{ Gado asinino. Asses..... Anes.	"	123	61	41	44	161	496.673	776.106	112.861	320.777	549.116
6	{ Gado cavallar. Horses and mares..... Chevaux.	"	186	288	125	288	479	1.145.806	842.055	981.680	1.458.646	1.566.730
7	{ Gado muar. Mules..... Mules.	"				98	60				27.473	11.122
9	{ Gado caprino. Goats..... Chèvres.	"	21	2	4	40	6	17.661	637	857	19.842	2.799
11	{ Gado lanigero. Sheep and lambs..... Moutons.	"	3.811	1.048	1.172	2.743	4.939	168.591	183.751	237.900	607.407	917.324
13	{ Gado suino. Swins..... Porcs.	"	58	10	8	72	99	114.281	11.411	11.223	71.222	68.582
15	{ Gado vaccum. Bovine..... Bœufs.	"	11.588	1.598	4.158	4.050	8.695	3.337.849	510.467	1.918.868	2.050.823	2.497.276
16	{ Animas vivos, não especificados. Live stock, unenumerated..... Animaux vivants, non dénommés.	"	427	20	44	88	261	40.557	14.781	19.999	56.012	44.343
Total classe I.....		"	16.363	3.200	5.809	8.190	15.564	5.335.927	2.363.358	3.321.255	4.703.072	5.733.053

CLASSE II.

Materias primas.
Raw materials.
Matières premières.

Algodão.
Cotton.
Coton.

17	{ Em fio para tecelagem. Yarn..... Fils à tissage.	Kilog.	1.004.094	1.197.535	1.777.391	2.197.777	1.627.821	14.791.821	23.352.868	34.882.500	41.235.831	22.836.311
18	{ Em fio para costura. Sewing thread..... Fils à coudre.	"	282.503	479.794	433.145	645.943	387.355	10.749.457	21.750.409	17.606.470	27.065.468	12.459.838

IMPORTAÇÃO GERAL DE MERCADORIAS
 GENERAL IMPORTS OF MERCHANDISE
 IMPORTATION GÉNÉRALE DE MARCHANDISES

JANEIRO A DEZEMBRO

JANUARY TO DECEMBER

JANVIER A DECEMBRE

MERCADORIAS MERCHANDISE MARCHANDISES	Unidade Unit Unité	VALOR A BORDO NO BRASIL Value C. I. F. Valeur à bord au Brésil									
		Equivalente em £ esterlinas Equivalent in pounds sterling Equivalent en livres sterling					Por unidade em réis, papel Per unit in reis, paper Par unité en reis, papier				
		1922	1923	1924	1925	1926	1922	1923	1924	1925	1926
CLASSE I.											
Animas vivos. Live stock. Animaux vivants.											
1. { Aves de canto e de luxo. Singing birds..... Oiseaux de chant et de luxe.	Cabeça Head Tête	25	295	49	472	431	88\$700	260\$865	140\$142	31\$066	252\$050
2. { Aves domesticas. Domestic fowl, all kinds..... Oiseaux de basse-cour.	"	382	234	883	2,001	1,741	98\$000	87\$479	145\$757	144\$656	75\$420
4. { Gado asinino. Asses..... Anes.	"	15,385	16,489	2,789	7,583	16,505	4:037\$992	12:723\$049	2:752\$707	7:290\$386	3:410\$658
6. { Gado cavallar. Horses and mares..... Chevaux.	"	34,774	18,788	24,398	38,189	46,351	6:160\$247	2:923\$802	7:853\$440	8:364\$275	3:270\$835
7. { Gado muar. Mules..... Mules.	"				807	337				122\$454	185\$366
9. { Gado caprino. Goats..... Chèvres.	"	538	14	21	603	80	841\$000	318\$500	214\$250	496\$050	466\$500
11. { Gado lanigero. Sheep and lambs..... Moutons.	"	4,917	4,186	6,031	16,072	26,608	44\$238	175\$334	202\$986	129\$250	185\$730
13. { Gado suino. Swine..... Porcs.	"	3,012	250	252	1,761	2,044	1:970\$362	1:141\$100	1:402\$875	980\$194	692\$747
15. { Gado vaccum. Bovine..... Boufs.	"	99,034	11,464	46,467	53,385	73,782	288\$043	319\$441	461\$488	535\$518	287\$208
16. { Animas vivos, não especificados. Live stock, unenumerated..... Animaux vivants, non dénommés.	"	1,243	319	478	1,489	1,234	94\$981	739\$050	454\$522	605\$119	169\$896
Total classe I.....	—	159,310	52,039	81,368	122,362	169,113	—	—	—	—	—

CLASSE II.

Materias primas.
Raw materials.
Matières premières.

Algodão.
Cotton.
Coton.

17. { Em fio para tecelagem. Yarn..... Fils à tissage.	Kilog.	439,638	516,984	857,211	1,005,129	681,382	14\$731	19\$500	19\$625	18\$762	14\$033
18. { Em fio para costura. Sewing thread..... Fils à coudre.	"	319,534	490,165	430,674	673,359	376,922	38\$050	45\$332	40\$647	41\$000	32\$166

IMPORTAÇÃO GERAL DE MERCADORIAS (Continuação)
 GENERAL IMPORTS OF MERCHANDISE (Continued)
 IMPORTATION GÉNÉRALE DE MARCHANDISES (Suite)

JANEIRO A DEZEMBRO
 JANUARY TO DECEMBER
 JANVIER A DECEMBRE

MERCADORIA MERCHANDISE MARCHANDISES	Unidade Unit Unité	QUANTIDADE QUANTITY QUANTITÉ					VALOR A BORDO NO BRASIL Value C. I. F. Valeur à bord au Brésil				
		1922	1923	1924	1925	1926	1922	1923	1924	1925	1926
Algodão (continuação). Cotton (continued). Coton (suite).											
19 { Em pasta, cardado ou folhas goma- das, em rama ou lã. Washed, combed, and cotton-wool. . . . Ouaté, cardé, en feuilles gommées et lainé.	Kilog.	9.563	153.981	285.798	25.125	7.540	87.229	1.097.526	1.525.165	137.627	52.276
20 { Em fio, não especificado. Twisted. Fils, non dénommés.	"	29.794	31.732	31.828	92.000	32.276	248.745	405.101	549.380	1.383.815	336.864
21 { Desperdiço de algodão. Waste. Déchets.	"	182.040	336.935	191.699	204.771	102.637	339.810	447.835	450.370	409.793	198.763
Total.	"	1.507.994	2.199.977	2.719.861	3.165.616	2.157.129	26.217.062	47.053.739	55.013.885	70.232.534	35.884.052
Cabellos; pellos e pennas. Hair, furs and feathers. Cheveux, poils et plumes.											
22 { Crina. Horsehair. Crin.	Kilog.	14.158	1.491	5.726	1.750	3.013	114.147	45.050	18.524	37.103	40.379
23 { Pello de castor, de lebre, etc. Beaver, rabbit and other furs. Poil de castor, de lièvre, etc.	"	165.797	195.267	248.252	301.449	161.420	8.204.631	11.714.576	15.505.421	22.829.103	10.817.437
24 { Pennas de qualquer qualidade. Feathers of all kinds. Plumes de toutes sortes.	"	2.555	1.390	774	5.870	4.326	97.953	98.388	64.285	185.141	148.771
25 { Não especificados. Unenumerated. Non dénommés.	"	530	2.432	3.704	6.491	5.250	37.443	117.446	105.636	206.476	124.305
Total.	"	183.040	200.580	258.456	315.560	174.009	8.454.174	11.975.460	15.693.866	23.257.823	11.130.892
Canhamo. Hemp. Chanvre.											
25A { Em fio. Yarn. Fils.	Kilog.	582.802	554.967	556.207	1.180.646	732.287	1.932.902	2.809.883	2.954.901	6.185.947	2.944.537
25B { Em bruto. Raw. En brut.	"	808.395	1.118.416	861.252	681.767	962.165	1.599.071	2.367.040	1.869.039	2.185.803	1.657.065
25C { Estopa. Oakum or waste. Etoupe.	"	114.656	71.580	80.403	81.570	87.945	138.676	136.731	188.045	238.554	138.400
Total.	"	1.595.853	1.744.963	1.497.862	1.943.983	1.782.397	3.670.649	5.313.654	5.011.985	8.610.304	4.740.002
Canna da India, bambú, junco, rotim, vime e outros cipós. Cane, bamboo, rush, rattan, osier, etc. Canne, roseau, bambou, jonc, rotin, osier, etc.											
26 { Canna da India e bambú. Cane and bamboo. Canne, roseau et bambou.	Kilog.	1.050	665	1.307	5.920	1.243	8.125	6.159	2.835	20.321	11.655
27 { Junco, rotim e vime. Rush, rattan and osier. Jonc, rotin et osier.	"	403.238	304.523	477.965	610.362	629.781	1.055.975	1.648.869	1.520.008	1.570.051	1.313.511
28 { Cipós, não especificados. Unenumerated. Non dénommés.	"				2					74	
Total.	"	494.288	395.188	479.272	616.284	631.024	1.064.100	1.655.028	1.522.843	1.590.446	1.325.166

CLASSE II { Materias primas (Continuação)
Raw materials (Continued)
Matières premières (Suite)

MERCADORIAS MERCHANDISE MARCHANDISES	Unidade Unit Unité	VALOR A BORDO NO BRASIL Value C. I. F. Valeur à bord au Brésil													
		Equivalente em £ esterlinas Equivalent in pounds sterling Equivalent en livres sterling					Por unidade em réis, papel Per unit in reis, paper Par unité en reis, papier								
		1922	1923	1924	1925	1926	1922	1923	1924	1925	1926				
Algodão (continuação). Cotton (continued). Coton (suite).															
19 { Em pasta, cardado ou folhas gomas, das, em rama ou lã. Washed, combed, and cotton-wool.... Ouaté, cardé, en feuilles gommées et lainé.	Kilog.	2,420	24,961	37,758	3,735	1,546	9\$121	7\$127	5\$336	5\$477	6\$933				
20 { Em fio, não especificado. Twisted..... Fils, non dénommés.	"	7,426	8,844	13,574	32,904	10,017	8\$348	12\$766	17\$260	15\$041	10\$436				
21 { Desperdiço de algodão. Waste..... Déchets.	"	9,747	10,091	10,866	10,741	5,844	1\$866	1\$329	2\$349	2\$001	1\$936				
Total.....	"	778,765	1,051,045	1,350,083	1,725,868	1,075,711	—	—	—	—	—				
Cabellos, pellos e pennas. Hair, furs and feathers. Cheveux, poils et plumes.															
22 { Crina. Horsehair..... Crin.	Kilog.	3,406	990	425	874	1,156	8\$063	30\$215	3\$235	21\$201	13\$401				
23 { Pello de castor, de lebre, etc. Beaver, rabbit and other furs..... Poil de castor, de lièvre, etc.	"	243,092	259,177	379,376	559,890	322,693	49\$486	59\$992	62\$458	75\$731	67\$014				
24 { Pennas de qualquer qualidade. Feathers of all kinds..... Plumes de toutes sortes.	"	2,879	2,190	1,567	4,971	4,447	38\$337	70\$782	83\$055	31\$540	34\$389				
25 { Não especificados. Unenumerated..... Non dénommés.	"	1,087	2,613	2,504	5,448	3,735	70\$647	48\$291	28\$519	31\$809	23\$677				
Total.....	"	250,464	264,970	383,872	571,183	332,031	—	—	—	—	—				
Canhamo. Hemp. Chanvre.															
25A { Em fio. Yarn..... Fils.	Kilog.	57,569	63,706	73,047	155,480	88,763	3\$316	5\$063	5\$312	5\$239	4\$021				
25B { Em bruto. Raw..... En brut.	"	46,955	51,324	47,244	52,676	49,540	1\$779	2\$116	2\$170	3\$206	1\$722				
25C { Estopa. Oakum or waste..... Etoupe.	"	4,244	2,966	4,836	5,836	4,082	1\$209	1\$910	2\$338	2\$024	1\$573				
Total.....	"	108,768	117,996	125,127	213,992	142,385	—	—	—	—	—				
Canna da India, bambú, junco, rotim, vime e outros cipós. Cane, bamboo, rush, rattan, osier, etc. Canne, roseau, bambou, jonc, rotin, osier, etc.															
26 { Canna da India e bambú. Cane and bamboo..... Canne, roseau et bambou.	Kilog.	243	132	72	551	294	7\$738	9\$261	2\$169	3\$432	9\$376				
27 { Junco, rotim e vime. Rush, rattan and osier..... Jonc, rotin et osier.	"	30,451	36,970	36,951	39,035	39,187	2\$140	4\$179	5\$249	2\$572	2\$065				
28 { Cipós, não especificados. Unenumerated..... Non dénommés.	"				2						37\$000				
Total.....	"	30,694	37,102	37,023	39,588	39,481	—	—	—	—	—				

IMPORTAÇÃO GERAL DE MERCADORIAS (Continuação)
GENERAL IMPORTS OF MERCHANDISE (Continued)
IMPORTATION GÉNÉRALE DE MARCHANDISES (Suite)

JANEIRO A DEZEMBRO
JANUARY TO DECEMBER
JANVIER A DECEMBRE

MERCADORIAS MERCHANDISE MARCHANDISES	Unidade Unité	QUANTIDADE QUANTITY QUANTITÉ					VALOR A BORDO NO BRASIL Value C. I. F. Valeur à bord au Brésil				
		1922	1923	1924	1925	1926	1922	1923	1924	1925	1926
Chumbo, estanho, zinco e suas ligas. Lead, tin, zinc and alloys. Plomb, étain, zino et alliages.											
29 { Chumbo em barras, pões ou laminas. Lead pigs, ingots and sheets..... { Plomb en lingots ou laminé.	Kilog.	3 797.865	4.030.385	5.286.446	4 907.411	3.786.179	3.453.444	5.623.777	7.618.961	8.000.369	5.006.928
30 { Estanho em barra, verguinhas, folhas ou chapas. { Tin, bar, rod, sheet and plate..... { Étain en lingots, en feuilles et en pla- ques.	»	388.555	571.863	597.411	623.193	423.753	1.887.042	5.401.546	6.170.824	6.969.194	4.108.640
31 { Zinco em chapas, barras ou folhas. Zinc plates, bars and sheets..... { Zinc en lingots, en feuilles et en pla- ques.	»	853.079	840.192	906.802	1.001.769	834.776	1.089.425	1.652.960	1.593.637	1.888.107	1.415.726
Total.....	»	5.039.499	5.442.440	6.790.659	6.532.373	5.044.708	6.429.911	12.678.283	15.383.422	16.857.670	10.531.294
Cobre e suas ligas. Copper and alloys. Cuivre et alliages.											
31A { Cobre em chapas e em fundos. Copper plates, or sheets..... { Cuivre en feuilles ou en tôles.	Kilog.	1.499.739	1.361.340	2.036.328	2.431.136	1.739.750	5.003.922	6.311.921	8.353.464	9.330.086	5.457.801
32 { Cobre fundido, coado, em limalhas e semelhantes. { Cast, moulded, filings and similar..... { Cuivre fondu, en limaille et similaires.	»	427.554	970.643	2.112.775	3.547.524	3.637.131	1.292.944	3.852.182	7.118.150	10.677.348	9.231.299
Total.....	»	1.927.293	2.331.983	4.149.103	5.978.660	5.376.881	6.296.866	10.164.103	15.471.614	20.007.434	14.689.100
Despojos animais. Animal residues. Dépouilles d'animaux.											
33 { Barbatanas preparadas ou em bruto. Whalebone, raw or prepared..... { Baleines brutes et préparées.	Kilog.	4	132	57	27	33	78	1.247	772	261	455
34 { Cêra preparada ou em bruto. Wax, raw or prepared..... { Cire brute et préparée.	»	30.557	5.717	30.324	13.726	11.515	50.475	50.424	84.394	92.250	49.388
35 { Cola ou gelatina. Glue and gelatine..... { Colle et gélatine.	»	82.993	113.270	93.362	109.141	133.141	435.625	589.695	512.586	604.533	556.490
36 { Espermacete e stearina. Spermaceti and stearine..... { Blanc de baleine et stéarine.	»	18.533	1.394	20.675	6.679	7.577	45.321	7.437	53.813	21.785	12.860
37 { Guano e outros adubos animais. Guano and other animal manures..... { Guano et autres engrais animaux.	»	19.705	400	121.009	147.255	5.906	643	65.602	61.625
38 { Oleos animais, não especificados para uso industrial. { Animal oils for industrial use..... { Huiles animales à l'usage industriel.	»	28.275	10.437	17.133	33.847	16.985	45.136	23.147	50.593	86.617	27.656
39 { Sêbo e graxa. Tallow and grease..... { Sulf et graisse.	»	434.902	300.084	274.407	252.001	153.643	658.871	710.176	502.460	528.451	267.006
40 { Não especificados. Unenumerated..... { Non dénommés.	»	19.226	17.873	33.738	24.706	18.751	428.015	448.585	628.804	473.912	439.360
Total.....	»	34.1956	448.907	470.096	561.136	488.900	1.669.427	1.830.761	1.834.065	1.873.411	1.414.840

IMPORTAÇÃO GERAL DE MERCADORIAS (Continuação)
 GENERAL IMPORTS OF MERCHANDISE (Continued)
 IMPORTATION GÉNÉRALE DE MARCHANDISES (Suite)

JANEIRO A DEZEMBRO
 JANUARY TO DECEMBER
 JANVIER A DECEMBRE

MERCADORIAS MERCHANDISE MARCHANDISES	Unidade Unité	QUANTIDADE QUANTITY QUANTITÉ					VALOR A BORDO NO BRASIL Value C. I. F. Valeur à bord au Brésil				
		1922	1923	1924	1925	1926	1922	1923	1924	1925	1926
Ferro e aço. Iron and steel. Fer et acier.											
41 { Aço em barra e vergalhões. Steel, bar and rod..... Acier barre et en verges.	Kilog.	5.747.781	6.275.969	7.204.925	6.564.801	6.033.156	4.811.427	8.945.876	8.685.595	7.144.172	5.519.754
42 { Aço em chapas. Steel plates..... Acier en tôles.	»	2.038.751	2.394.977	1.883.315	2.165.536	2.273.366	1.360.603	2.049.545	1.745.726	1.554.924	1.335.976
43 { Ferro em barras e vergalhões. Iron, bar and rod..... Fer en lingots.	»	16.367.133	27.300.725	48.856.321	42.453.083	55.805.293	6.337.239	14.453.507	21.416.049	16.446.963	16.127.987
44 { Ferro em chapas. Iron, plates and sheet..... Fer en tôles simples et laminées.	»	10.689.320	20.573.150	22.019.724	24.892.389	20.250.625	6.280.996	13.056.086	19.307.588	16.481.367	10.930.014
45 { Ferro fundido ou guza, em linguado, puddado e em limalha. Iron, cast, pig, puddled and filings.... Fer fondu, en gueuses, lingots ou li- maille.	»	3.056.213	5.256.508	16.493.509	11.714.525	16.230.589	797.796	2.001.548	5.061.069	3.111.664	3.217.220
Total.....	»	37.899.198	61.801.329	96.457.794	87.790.334	100.593.029	19.588.061	45.506.562	56.216.027	44.739.090	37.130.951
Juta. Jute. Jute.											
46 { Em fio para tecelagem. Yarn..... Fils à tissage.	Kilog.	5.430.817	4.877.035	5.995.139	7.570.690	6.965.896	10.492.383	12.792.125	13.739.598	21.714.547	17.953.855
47 { Em bruto. Raw..... En brut.	»	11.875.753	26.584.161	13.806.014	15.012.429	13.501.876	15.017.393	39.865.433	19.005.557	28.339.348	24.744.765
48 { Estopa. Oakum or waste..... Etoupe.	»	150.590	557.097	992.055	135.670	114.096	54.952	228.902	1.349.725	182.820	102.121
Total.....	»	17.457.160	32.018.293	20.793.208	22.718.789	20.581.868	25.564.728	52.886.460	34.094.880	50.286.715	42.800.741
Li. Wool. Laine.											
49 { Em bruto, cardada, carbonisada, tinta, ou em rama. Unprepared, combed, carbonised, and dyed..... En brut, cardée, carbonisée, teinte et en plume.	Kilog.	369.129	566.441	327.812	440.395	96.931	2.942.119	7.415.153	4.424.411	5.041.897	1.113.310
50 { Em fio para bordar. For embroidery..... Fils à broder.	»	16.894	15.968	16.604	14.460	17.551	438.645	552.060	553.387	491.643	443.125
51 { Em fio para tecelagem. Yarn..... Fils à tissage.	»	651.146	984.929	977.034	1.462.821	1.194.317	16.728.614	27.878.604	27.612.549	39.604.999	24.718.571
52 { Desperdícios. Waste..... Déchets.	»	302.435	136.400	182.470	552.821	209.171	575.937	508.234	499.158	1.665.507	494.563
Total.....	»	1.339.604	1.703.738	1.503.920	2.470.497	1.517.970	20.685.315	36.354.051	33.089.505	46.804.046	26.769.569
Linbo. Linen. Lin.											
53 { Em bruto e preparado. Raw or prepared..... Brut et préparé.	Kilog.	73.088	28.861	67.606	63.257	114.596	399.564	109.498	310.887	310.501	316.580
54 { Em fio torcido ou linha. Yarn and thread..... Fils retors et fils à coudre.	»	62.553	65.242	59.308	79.743	71.092	1.013.829	1.584.613	1.305.726	1.552.777	1.013.798
Total.....	»	135.646	94.103	126.914	143.000	185.688	1.413.393	1.694.111	1.616.613	1.873.278	1.330.368

CLASSE II { Materias primas (Continuação)
Raw materials (Continued)
Matières premières (Suite)

MERCADORIAS MERCHANDISE MARCHANDISES	Unidade Unit Unité	VALOR A BORDO NO BRASIL Value C. I. F. Valeur à bord au Brésil												
		Equivalente em \$ esterlina Equivalent in pounds sterling Equivalent en livres sterling					Por unidade em réis, papel Per unit in reis, paper Par unité en réis, papier							
		1922	1923	1924	1925	1926	1922	1923	1924	1925	1926			
Ferro e aço. Iron and steel. Fer et acier.														
41 { Aço em barra e vergalhões. Steel, bar and rod. Acier barre et en verges.	Kilog.	142,060	198,730	214,805	179,341	162,352	\$837	\$1425	\$205	\$086	\$014			
42 { Aço em chapas. Steel plates. Acier en tôles.	"	41,153	45,864	43,694	39,250	39,096	\$667	\$855	\$926	\$718	\$587			
43 { Ferro em barra e vergalhões. Iron, bar and rod. Fer en lingots.	"	183,590	316,685	526,551	413,344	475,277	\$387	\$529	\$438	\$387	\$289			
44 { Ferro em chapas. Iron, plates and sheet. Fer en tôles simples et laminées.	"	179,631	398,002	474,819	410,386	322,980	\$587	\$877	\$876	\$662	\$539			
45 { Ferro fundido ou guza, em linguado, puddado e em limalha. Iron, cast, pig, puddled and filings. Fer fondu, en gueuses, lingots ou li- maille.	"	23,380	44,787	122,157	79,341	95,907	\$261	\$380	\$306	\$265	\$198			
Total.....	"	569,814	1,004,068	1,382,026	1,120,662	1,095,612	—	—	—	—	—			
Juta. Jute. Jute.														
46 { Em fio para tecelagem. Yarn. Fils à tissage.	Kilog.	308,323	284,704	337,324	551,361	536,457	\$932	\$622	\$291	\$868	\$577			
47 { Em bruto. Raw. En brut.	"	446,195	893,730	463,320	704,541	733,255	\$264	\$499	\$376	\$891	\$832			
48 { Estopa. Oakum or waste. Etoupe.	"	1,464	5,039	33,633	4,841	3,013	\$365	\$410	\$360	\$347	\$895			
Total.....	"	755,982	1,183,473	834,277	1,260,743	1,272,725	—	—	—	—	—			
Lã. Wool. Laine.														
49 { Em bruto, cardada, carbonisada, tinta, ou em rama. Unprepared, combed, carbonised, and dyed. En brut, cardée, carbonisée, teinte et en plume.	Kilog.	85,337	166,806	107,183	123,359	32,976	\$970	\$890	\$496	\$148	\$485			
50 { Em fio para bordar. For embroidery. Fils à broder.	"	13,079	12,554	13,495	11,873	13,250	\$964	\$572	\$328	\$000	\$247			
51 { Em fio para tecelagem. Yarn. Fils à tissage.	"	491,986	619,236	678,490	965,770	727,036	\$691	\$305	\$261	\$074	\$696			
52 { Desperdícios. Waste. Déchets.	"	17,226	11,625	12,166	42,437	14,965	\$904	\$726	\$735	\$012	\$364			
Total.....	"	607,628	810,221	811,334	1,143,439	788,226	—	—	—	—	—			
Linho. Linen. Lin.														
53 { Em bruto e preparado. Raw or prepared. Brut et préparé.	Kilog.	12,271	2,431	7,879	7,679	9,729	\$467	\$793	\$597	\$908	\$762			
54 { Em fio torcido ou linha. Yarn and thread. Fils retors et fils à coudre.	"	29,667	35,469	31,963	38,680	30,516	\$206	\$288	\$016	\$472	\$460			
Total.....	"	41,938	37,900	39,842	46,359	40,245	—	—	—	—	—			

IMPORTAÇÃO GERAL DE MERCADORIAS (Continuação)
GENERAL IMPORTS OF MERCHANDISE (Continued)
IMPORTATION GÉNÉRALE DE MARCHANDISES (Suite)

JANEIRO A DEZEMBRO
JANUARY TO DECEMBER
JANVIER A DECEMBRE

MERCADORIAS MERCHANDISE MARCHANDISES	Unidade Unit Unité	QUANTIDADE QUANTITY QUANTITÉ					VALOR A BORDO NO BRASIL Value C. I. F. Valeur à bord au Brésil				
		1922	1923	1924	1925	1926	1922	1923	1924	1925	1926
Madeiras. Lumber and timber. Bois.											
55 { Aduelas e arcos. Staves and hoops..... Douves et arcs pour la fabrication de tonneaux.	Kilog.	86.707	556.120	557.061	350.168	233.059	71.584	625.546	481.773	284.882	215.743
56 { Cortiça ou cascas de sobreiro. Corks and barks..... Liège et écorce de chêne-liège (surrier).	»	38.458	130.781	428.817	332.770	66.646	41.730	213.866	524.366	304.448	78.473
57 { Dormentes. Sleepers..... Traverses pour chemins de fer.	»			17.124		166.243			5.449		77.211
59 { Pasta de madeira para fabricação de papel. Wood pulp for manufacture of paper.. Pâtes de bois (fabrication de papier).	»	10.732.418	18.489.257	16.653.973	24.186.618	22.061.772	4.819.163	11.081.687	7.917.642	11.603.710	10.434.447
60 { Pinho em tóros, pranchas, taboas, etc. Pine stumps, plaaks, boards, etc..... Sapin en grume, en planches, etc.	»	1.664.790	1.584.707	3.458.958	2.733.158	6.445.819	439.457	738.545	1.258.891	958.264	1.774.045
61 { Madeiras diversas em bruto, serradas, lavradas e folheadas. Wood of all kinds, rough, sawed, planed and veneered..... Bois divers en brut, sciés, plaqués, etc.	»	4.299.007	2.414.769	172.681	112.825	888.211	282.406	145.848	190.033	136.158	275.007
62 { Madeiras em bruto para fabricação de phosphoros. Untrimmed for matches..... Bois en brut pour la fabrication d'allu- mettes.	»			18.000	149.676				6.906	48.355	
Total.....	»	16.821.380	23.175.634	21.306.614	27.865.215	29.861.750	5.654.340	12.805.492	10.385.060	13.335.817	12.854.926
Materias ou substancias para perfumarias, pin- tura, tinturária e outros usos. Substances for the manufacture of perfumery, dyes, paints, etc. Matières ou substances pour la parfumerie, peinture, teinturerie et autres usages.											
63 { Alvaiade de chumbo. White lead..... Blanc de plomb.	Kilog.	164.872	112.029	221.253	168.780	129.399	221.795	213.051	417.381	309.544	186.397
64 { Alvaiade de zinco. White zinc paints..... Blanc de zinc.	»	3.197.959	3.854.441	4.684.375	3.700.382	4.183.622	3.775.825	6.142.663	6.809.179	5.425.115	5.388.040
65 { Carvão animal. Animal charcoal..... Charbon animal.	»	150	181	549	3.090	1.721	548	518	1.235	7.233	3.150
66 { Côres de anilinas ou fuchsiua. Aniline or fuchsiua dyes..... Couleurs d'aniline et de fuchsiua.	»	699.425	555.540	430.842	421.813	336.872	5.433.592	8.149.310	8.973.730	7.743.613	4.436.529
67 { Essencias artificiaes de qualquer qua- lidade; oleos fixos, liquidos e concre- tos, pyrogenoos ou empyreumaticos e volateis, essenciaes. Artificial essences of all kinds and un- enumerated essential oils..... Essences artificielles de toutes sortes; huiles fixes, liquides et concretes, py- rogenées ou empyreumatique, vola- tilites, essentielles.	»	53.480	66.892	96.021	82.503	81.760	2.402.184	4.159.451	4.569.178	4.059.892	3.393.261
67 A { Extractos vegetaes para cortume. Vegetable tanning material..... Extraits vegetaux pour tannerie.	»		2.215.277	5.488.168	4.216.451	3.371.867		2.328.977	4.677.717	3.598.888	2.553.175
68 { Indigo (ani) azul ultramar. Indigo and ultramarine blue..... Indigo, bleu outremer.	»	518.019	502.681	539.277	387.292	339.941	1.918.398	2.083.166	1.962.244	1.308.788	688.778
69 { Oleo de linhaça. Linseed oil..... Huile de lin.	»	4.263.450	3.654.890	4.015.558	5.317.955	4.065.347	7.624.543	8.669.491	9.111.216	12.807.760	7.554.820

CLASSE II { Materias primas (Continuação)
Raw materials (Continued)
Matières premières (Suite)

MERCADORIAS MERCHANDISE MARCHANDISES	Unidade Unit Unité	VALOR A BORDO NO BRASIL Value C. I. F. Valeur à bord au Brésil									
		Equivalente em £s esterlinas Equivalent in pounds sterling Equivalent in livres sterling					Por unidade em réis, papel Per unit in reis, paper Par unité en reis, papier				
		1922	1923	1924	1925	1926	1922	1923	1924	1925	1926
Madeiras. Lumber and timber. Bois.											
55 { Aduelas e arcos. Staves and hoops..... Douve et arcs pour la fabrication de tonneaux.	Kilog.	2,235	13,711	12,705	7,479	6,573	\$825	\$1124	\$864	\$813	\$925
56 { Cortiça ou cascas de sobreiro. Corks and barks..... Liège et écorce de chêne-liège (surrier).	"	1,213	4,731	12,981	8,483	2,155	\$085	\$635	\$222	\$914	\$177
57 { Dormentes. Sleepers..... Traverses pour chemins de fer.	"			120		2,446			\$318		\$404
59 { Pasta de madeira para fabricação de papel. Wood pulp for manufacture of paper. Pâtes de bois (fabrication de papier).	"	141,987	248,325	190,739	292,108	310,587	\$449	\$599	\$475	\$479	\$472
60 { Pinho em tóros, pranchas, taboas, etc. Pine stumps, planks, boards, etc..... Sapin en grume, en planches, etc.	"	12,551	16,382	29,890	23,716	53,587	\$264	\$466	\$363	\$350	\$275
61 { Madeiras diversas em bruto, serradas, lavradas e folheadas. Wood of all kinds, rough, sawed, plan- ned and veneered..... Bois divers en brut, sciés, plaqués, etc.	"	8,403	3,368	4,705	3,403	8,193	\$066	\$060	\$100	\$206	\$309
62 { Madeiras em bruto para abricação de phosphoros. Untrimmed for matches..... Bois en brut pour la fabrication d'allu- mevtes.	"			171	1,351				\$383	\$323	
Total.....	"	166,389	286,517	251,311	336,540	383,541	—	—	—	—	—
Materias ou substancias para perfumarias, pin- tura, tinturaria e outros usos. Substances for the manufacture of perfumery, dyes, paints, etc. Matières ou substances pour la parfumerie, peinture, teinturerie et autres usages.											
63 { Alvaiade de chumbo. White lead..... Blanc de plomb.	Kilog.	6,504	4,871	10,360	7,724	5,574	\$345	\$901	\$386	\$834	\$440
64 { Alvaiade de zinco. White zinc paints..... Blanc de zinc.	"	111,286	135,786	166,934	136,001	158,630	\$181	\$593	\$453	\$466	\$287
65 { Carvão animal. Animal charcoal..... Charbon animal.	"	17	11	31	165	98	\$653	\$861	\$249	\$310	\$830
66 { Côres de anilinas ou fuchsina. Aniline or fuchsina dyes..... Couleurs d'aniline et de fuchsine.	"	161,609	182,701	220,309	189,789	132,883	\$769	\$669	\$828	\$857	\$169
67 { Essencias artificiaes de qualquer qua- lidade; oleos fixos, liquidos e concre- tos, pyrogenos ou empyreumaticos e volateis, essenciaes. Artificial essences of all kinds and une- numerated essential oils..... Essences artificielles de toutes sortes; huiles fixes, liquides et concrètes, py- rogénées ou empyreumatique, vola- tilites, essentielles.	"	70,481	92,623	111,697	101,981	100,620	\$917	\$181	\$585	\$173	\$502
67 A { Extractos vegetaes para cortume. Vegetable tanning material..... Extraits vegetaux pour tannerie.	"		50,634	117,715	91,410	76,723		\$051	\$852	\$852	\$757
68 { Indigo (anil) azul ultramar. Indigo and ultramarine blue..... Indigo, bleu outremer.	"	56,187	47,453	47,815	31,256	20,536	\$703	\$144	\$625	\$370	\$69
69 { Oleo de linhaça. Linsed oil..... Huile de lin.	"	226,963	191,526	226,099	317,083	223,901	\$788	\$372	\$225	\$408	\$019

IMPORTAÇÃO GERAL DE MERCADORIAS (Continuação)
GENERAL IMPORTS OF MERCHANDISE (Continued)
IMPORTATION GÉNÉRALE DE MARCHANDISES (Suite)

JANEIRO A DEZEMBRO
JANUARY TO DECEMBER
JANVIER A DECEMBRE

MERCADORIAS MERCHANDISE MARCHANDISES	Unidade Unité	QUANTIDADE QUANTITY QUANTITÉ					VALOR A BORDO NO BRASIL Value C. I. F. Valeur à bord au Brésil				
		1922	1923	1924	1925	1926	1922	1923	1924	1925	1926
Materias ou substancias para perfumarias, pintura, tinturaria e outros usos (continuação). Substances for the manufacture of perfumery, dyes, paints, etc. (continued). Matières ou substances pour la parfumerie, peinture, tinturerie et autres usages (suite).											
70 { Potassa ou barrilha. Soda ash or potash. Soude et potasse.	Kilog.	8.288.692	6.814.280	12.565.077	11.403.716	9.549.893	3.577.862	3.056.510	5.233.211	4.559.124	3.324.693
71 { Terebentina e agua raz. Turpentine. Térébenthine.	»	1.302.742	1.201.562	1.500.930	1.523.212	1.620.893	2.610.350	3.349.961	3.040.998	2.451.186	2.620.369
72 { Tintas em pó. Dry paints. Couleurs en poudre.	»	378.900	375.130	368.153	537.702	743.392	867.068	946.505	976.388	1.061.852	933.884
72A { Verde Paris. Schweinfurt green. Vert de Schweinfurt.	»				47.194	25.425				254.804	74.627
73 { Vermelho, zarcão ou minio. Red lead or minium. Vermillon et minium.	»	492.176	349.795	527.206	559.579	505.658	688.396	621.592	1.024.686	1.179.347	809.035
74 { Não especificadas. Unenumerated. Non dénommées.	»	2.003.954	1.040.881	713.707	812.760	350.658	2.556.592	2.054.517	2.263.048	1.905.621	726.005
Total.....	»	21.363.819	20.743.579	31.151.116	29.182.489	25.902.448	31.677.153	41.775.712	49.060.211	46.672.767	32.692.763
Metalloide e varios metaes. Metalloides and other metals. Métalloides et métaux divers.											
75 { Alumínio em barra lamina e fio. Aluminium, bar, sheet and wire. Aluminium et lingots en lames et en fils.	Kilog.	98.189	774.187	387.257	304.985	491.752	528.580	3.744.785	2.198.117	1.837.087	1.646.652
76 { Antimonio, arsenico, bismutho, potasio e sodio. Antimony, arsenic, bismuth, potassium and sodium. Antimoine, arsenic, bismuth, potassium et sodium.	»	291.973	361.188	509.570	574.469	420.539	443.916	784.467	1.496.575	1.297.539	693.739
77 { Enxofre. Sulphur. Soufre.	»	4.671.468	4.576.028	5.998.412	6.837.569	3.922.801	1.384.433	1.700.361	1.772.178	1.948.802	1.187.697
78 { Mercurio metallico ou azougue. Mercury or quicksilver. Mercure métallique ou vif-argent.	»	3.843	9.579	6.322	3.896	4.959	57.983	147.303	122.411	66.402	91.294
79 { Nickel em cubos ou em laminas. Nickel in cubes and sheets. Nickel en cubes et en lames.	»	1.427	7.398	25.460	16.344	4.638	12.026	55.984	168.268	131.979	31.401
80 { Não especificados. Unenumerated. Non dénommées.	»	129.233	156.479	125.860	116.618	24.768	594.531	1.611.783	782.548	684.893	309.021
Total.....	»	5.196.133	5.884.859	7.052.881	7.853.881	4.869.457	3.021.469	8.044.683	6.540.097	5.966.702	3.959.804
Ouro, prata e platina. Gold, silver and platinum. Or, argent et platine.											
81 { Ouro em barra, pó ou mina, em bruto ou em obras inutilizadas. Gold bullion, dust, ore, in ingots or scrap. Or en barres, poudre, minerai, en lingots ou déchets.	Grams.		833	1.739	17.164	491		4.170	6.321	90.937	2.980
82 { Ouro em folhas para dourar ou para dentista. Gold-leaf for gilding and dentistry. Or en feuilles pour dorer et pour dentiste.	»	9.516	61.534	45.617	23.644	25.622	47.556	129.177	120.535	152.826	90.640

CLASSE II { Materias primas (Continuação)
Raw materials (Continued)
Matières premières (Suite)

MERCADORIAS MERCHANDISE MARCHANDISES	Unidade Unit Unité	VALOR A BORDO NO BRASIL Value C. I. F. Valeur à bord au Brésil										
		Equivalente em ff esterlinas Equivalent in pounds sterling Equivalent en livres sterling					Por unidade em réis, papel Per unit in reis, paper Par unité en reis, papier					
		1922	1923	1924	1925	1926	1922	1923	1924	1925	1926	
Materias ou substancias para perfumarias, pintura, tinturaria e outros usos (continuação). Substances for the manufacture of perfumery, dyes, paints, etc. (continued). Matières ou substances pour la parfumerie, peinture, tinterie et autres usages (suite).												
70	{ Potassa ou barrilha. Soda ash or potash. Soude et potasse.	Kilog.	104,793	68,335	126,694	112,236	99,087	\$431	\$448	\$416	\$399	\$348
71	{ Terebentina e agua raz. Turpentine. Térébenthine.	"	76,894	75,077	74,625	60,891	78,029	2\$004	2\$788	2\$026	1\$609	1\$616
72	{ Tintas em pó. Dry paints. Couleurs en poudre.	"	25,666	21,298	23,766	26,189	27,417	2\$288	2\$523	2\$652	1\$974	1\$256
72A	{ Verde Paris. Schweinfurt green. Vert de Schweinfurt.	"				5,901	2,308				5\$399	2\$935
73	{ Vermelho, zarcão ou minio. Red lead or minium. Vermillon et minium.	"	20,011	14,080	25,020	29,035	24,382	1\$399	1\$777	1\$943	2\$107	1\$509
74	{ Não especificadas. Unenumerated. Non dénommées.	"	75,255	45,850	55,330	47,583	21,255	1\$276	1\$973	3\$170	2\$344	2\$070
	Total.....	"	935,666	930,245	1,206,395	1,157,244	971,443	—	—	—	—	—
Metalloide e varios metaes. Metalloides and other metals. Métalloides et métaux divers.												
75	{ Alumínio em barra lamina e fio. Aluminium, bar, sheet and wire. Aluminium en lingots en lames et en fils.	Kilog.	14,637	82,373	53,762	45,576	47,547	5\$383	4\$837	5\$676	6\$023	3\$348
76	{ Antimonio, arsenico, bismutho, potasio e sodio. Antimony, arsenic, bismuth, potassium and sodium. Antimoine, arsenic, bismuth, potassium et sodium.	"	13,006	17,287	36,875	31,480	20,629	1\$520	2\$171	2\$936	2\$258	1\$649
77	{ Enxofre. Sulphur. Soufre.	"	39,856	37,657	42,629	47,912	35,721	\$296	\$371	\$295	\$285	\$302
78	{ Mercurio metallico ou azougue. Mercury or quicksilver. Mercure métallique ou vif-argent.	"	1,691	3,238	2,989	1,628	2,691	15\$088	15\$377	19\$362	17\$043	18\$109
79	{ Nickel em cubos ou em laminas. Nickel in cubes and sheets. Nickel en cubes et en lames.	"	369	1,258	4,057	3,193	944	8\$427	7\$567	6\$605	8\$075	6\$770
80	{ Não especificados. Unenumerated. Non dénommés.	"	16,452	34,881	19,845	16,753	9,226	4\$600	10\$300	6\$217	5\$872	12\$476
	Total.....	"	86,061	176,694	160,157	146,547	116,758	—	—	—	—	—
Ouro, prata e platina. Gold, silver and platinum. Or, argent et platine.												
81	{ Ouro em barra, pó ou mina, em bruto ou em obras inutilizadas. Gold bullion, dust, ore, in ingots or scrap. Or en barres, poudre, mineral, en lingots ou déchets.	Grams.		93	155	2,305	93		5\$006	3\$634	5\$208	6\$044
82	{ Ouro em folhas para dourar ou para dentista. Gold-leaf for gilding and dentistry. Or en feuilles pour dorer et pour dentiste.	"	1,383	2,863	2,886	3,898	2,715	4\$997	2\$099	2\$842	6\$468	3\$587

IMPORTAÇÃO GERAL DE MERCADORIAS (Continuação)
 GENERAL IMPORTS OF MERCHANDISE (Continued)
 IMPORTATION GÉNÉRALE DE MARCHANDISES (Suite)

JANEIRO A DEZEMBRO
 JANUARY TO DECEMBER
 JANVIER A DECEMBRE

MERCADORIAS MERCHANDISE MARCHANDISES	Unidade Unit Unité	QUANTIDADE QUANTITY QUANTITÉ					VALOR A BORDO NO BRASIL Value C. I. F. Valeur à bord au Brésil				
		1922	1923	1924	1925	1926	1922	1923	1924	1925	1926
Ouro, prata e platina (continuação). Gold, silver and platinum (continued). Or, argent et platine (suite).											
83 { Platina em barra, em lamina ou em fio. { Platinum in ingots, sheet and wire.... { Platine en barres, en lames et en fils.	Grams.	6.660	5.636	6.386	10.654	11.639	112.851	171.203	191.343	332.055	279.913
84 { Prata em barra. { Bar silver..... { Argent en barre.	"	4.266	32.599	41.202	196.101	471.325	1.051	7.641	7.847	31.460	76.428
85 { Prata em folhas para pratear. { Silver-leaf for plating..... { Argent en feuilles.	"	45.030	366.111	132.597	208.509	9.946	18.959	82.745	32.730	39.559	4.084
Total.....	"	65.472	466.713	227.541	456.072	519.023	180.417	394.936	358.776	646.837	454.045
Palha, esparto, cairo, pita, piassava, paina e outras materias filamentosas. Straw, broom, grass, coir fibre, pita, piassava and other fibrous materials. Paille, sparte, caire, pite, piassave et autres matières filamenteuses.											
86 { Paina de qualquer qualidade. { Vegetable cotton-silk (Paina)..... { Soie vegetale (Paina).	Kilog.	1.207					37.754				
87 { Palha para cigarros. { Corn leaf for cigarettes..... { Paille de maïs pour cigarettes.	"	50.498	32.207	20.369	27.032	27.175	601.698	393.474	176.803	417.014	382.841
88 { Palha para esteiras e para chapéus. { Straw for mats and hats..... { Paille pour la fabrication de nattes et de chapeaux.	"	109.758	132.931	159.479	125.935	74.071	2.652.687	4.804.273	4.583.144	3.530.514	2.022.552
89 { Palha em fio simples. { Straw in simple strings..... { Paille en fils simples.	"	4.325		60		155	4.223		765		1.111
90 { Palha para vassouras. { Straw for brooms..... { Paille à balais.	"	1.366.551	649.779	846.071	862.023	1.083.980	1.416.232	962.358	992.438	928.892	939.253
91 { Crina vegetal ou zostera marina. { Excelsior or zostera marine..... { Crin végétal et zostère marine.	"	8.718	5.237		22.085	40.415	5.483	5.104		10.002	29.872
91 A { Fio de seda vegetal. { Vegetable silk thread..... { Fils de soie végétale.	"	38.866	91.370	196.425	273.580	241.962	2.158.071	4.590.726	7.549.456	9.492.395	5.853.767
92 { Não especificados. { Unenumerated..... { Non dénommés.	"	672.070	1.005.673	1.234.891	1.296.692	712.730	1.035.298	1.826.368	2.405.670	2.825.930	1.197.757
Total.....	"	2.251.993	1.917.197	2.457.295	2.607.347	2.180.488	7.911.446	12.582.303	15.708.276	17.204.747	10.427.153
Plantas, folhas, flores, fructas, grãos, sementes, raízes, cascas, etc. Plants leaves, flowers, fruits, berries, seeds, roots, barks, etc. Plantes, feuilles, fleurs, fruits, graines, sementes, racines, écorces, etc.											
93 { Cevada torrefacta ou malte. { Malt..... { Orge torréfiée (malt).	Kilog.	12.061.383	14.677.297	17.028.397	20.696.405	19.373.281	6.977.744	11.819.485	14.007.911	19.112.779	13.464.160
94 { Folhas, flores,ervas, caules, musgos, talos, bulbos, cascas, lenhos, raízes e outras especies semelhantes para usos medicinaes e de tinturaria. { Leaves, flowers, herbs, stems, bulbs, roots, barks and similar substances for medicinal purposes and dyeing.. { Feuilles, fleurs, tiges, mousses, bulbos, écorces, racines et similaires pour l'usage médicinal et la teinturerie.	"	455.773	485.158	323.977	303.044	457.472	1.338.065	1.631.696	1.310.925	1.080.093	1.191.242

CLASSE II { Materias primas (Continuação)
Raw materials (Continued)
Matières premières (Suite)

MERCADORIAS MERCHANDISE MARCHANDISES	Unidade Unit Unité	VALOR A BORDO NO BRASIL Value C. I. F. Valeur à bord au Brésil												
		Equivalente em £ esterlinas Equivalent in pounds sterling Equivalent en livres sterling					Por unidade em réis, papel Per unit in reis, paper Par unité en reis, papier							
		1922	1923	1924	1925	1926	1922	1923	1924	1925	1926			
Ouro, prata e platina (continuação). Gold, silver and platinum (continued). Or, argent et platine (suite).														
83 { Platina em barra, em lamina ou em fio. Platinum in ingots, sheet and wire.... Platine en barres, en lames et en fils.	Grams.	3,290	3,824	4,818	8,121	8,372	16\$944	30\$376	20\$962	31\$167	24\$049			
84 { Prata em barra. Bar silver..... Argent en barre.	"	29	163	196	868	2,260	\$240	\$234	\$190	\$160	\$162			
85 { Prata em folhas para pratear. Silver-leaf for plating..... Argent en feuilles.	"	564	1,824	799	934	119	\$421	\$226	\$246	\$180	\$410			
Total.....	"	5,266	8,767	8,854	16,126	13,559	—	—	—	—	—			
Palha, esparto, cairo, pita, piassava, paina e outras materias filamentosas. Straw, broom, grass, coir fibre, pita, piassava and other fibrous materials. Paille, sparte, caire, pite, piassave et autres matières filamenteuses.														
86 { Paina de qualquer qualidade. Vegetable cotton-silk (Paina)..... Soie végétale (Paina).	Kilog.	1,212					31\$279							
87 { Palha para cigarros. Corn leaf for cigarettes..... Paille de maïs pour cigarettes.	"	17,792	9,003	4,405	10,400	11,431	11\$915	12\$217	8\$680	15\$426	14\$087			
88 { Palha para esteiras e para chapéus. Staw for mats and hats..... Paille pour la fabrication de nattes et de chapeaux.	"	78,436	107,629	113,614	88,622	59,315	24\$168	36\$141	28\$738	28\$034	27\$305			
89 { Palha em fio simples. Straw in simple strings..... Paille en fils simples.	"	134		19		28	\$976		12\$750		7\$167			
90 { Palha para vassouras. Straw for brooms..... Paille à balais.	"	42,537	22,054	24,147	22,258	27,765	1\$036	1\$481	1\$172	1\$077	\$866			
91 { Crina vegetal ou zosteria marina. Excelsior or zosteria marine..... Crin végétal et zostère marine.	"	154	121		294	861	\$629	\$975		\$452	\$739			
91A { Fio de seda vegetal. Vegetable silk thread..... Fils de soie végétale.	"	61,495	103,579	183,459	234,690	176,332	55\$526	50\$243	38\$434	34\$696	24\$192			
92 { Não especificados. Unenumerated..... Non dénommés.	"	29,605	40,927	58,198	70,867	35,872	1\$540	1\$816	1\$948	2\$179	1\$680			
Total.....	"	231,455	283,313	383,842	427,140	311,604	—	—	—	—	—			
Plantas, folhas, flores, fructas, grãos, semen- tes, raizes, cascas, etc. Plants leaves, flowers, fruits, berries, seeds, roots, barks, etc. Plantes, feuilles, fleurs, fruits, graines, semen- ces, racines, écorces, etc.														
93 { Cevada torrefacta ou malte. Malt..... Orge torréfiée (malt).	Kilog.	207,017	265,346	343,393	463,523	397,428	\$578	\$805	\$822	\$923	\$695			
94 { Folhas, flores, hervas, caules, musgos, talos, bulbos, cascas, lenhos, raizes e outras especies semelhantes para usos medicinaes e de tinturaria. Leaves, flowers, herbs, stems, bulbs, roots, barks and similar substances for medicinal purposes and dyeing.... Feuilles, fleurs, tiges, mousses, bulbes, écorces, racines et similaires pour l'usage médicinal et la teinturerie.	"	38,981	36,604	32,337	27,353	35,154	2\$936	3\$342	2\$948	3\$564	2\$903			

IMPORTAÇÃO GERAL DE MERCADORIAS (Continuação)
GENERAL IMPORTS OF MERCHANDISE (Continued)
IMPORTATION GÉNÉRALE DE MARCHANDISES (Suite)

JANEIRO A DEZEMBRO
JANUARY TO DECEMBER
JANVIER A DECEMBRE

MERCADORIAS MERCHANDISE MARCHANDISES	Unidade Unité	QUANTIDADE QUANTITY QUANTITÉ					VALOR A BORDO NO BRASIL Value C. I. F. Valeur à bord au Brésil					
		1922	1923	1924	1925	1926	1922	1923	1924	1925	1926	
Plantas, folhas, flores, fructas, grãos, sementes raízes, cascas, etc. (continuação). Plants, leaves, flowers, fruits, berries, seeds, roots, barks, etc. (continued). Plantes, feuilles, fleurs, fruits, graines, semences, racines, écorces, etc. (suite).												
95 { Lupulo. Hops..... Houblon.	Kilog.	273.870	374.828	355.824	461.504	413.492	1.104.989	2.724.633	3.311.162	5.054.512	4.399.152	
96 { Fumo em folha. Tobacco (in leaf)..... Tabac en feuilles.	"	1.052.846	920.722	1.220.138	1.478.845	1.643.901	7.251.005	7.578.233	10.348.231	10.886.051	10.103.713	
97 { Plantas vivas. Live plants..... Plantes vivantes.	"	13.379	7.742	4.943	5.749	13.038	40.293	44.164	16.676	28.867	40.903	
98 { Não especificados. Unenumerated..... Non dénommés.	"	543.615	438.061	2.526.203	2.921.336	1.775.853	1.012.870	670.949	1.941.808	2.516.874	1.482.557	
Total.....	"	14.400.866	16.906.808	21.459.482	25.866.883	23.677.037	17.724.966	24.469.160	30.936.713	38.679.176	30.631.727	
Pedras, terras e outros minerais semelhantes. Stones, earths and other similar minerals. Pierres, terres et autres minéraux similaires.												
99 { Amiantho ou asbestos. Asbestos..... Amiante.	Tons.	11	14	25	105	108	9.909	8.812	30.035	130.263	89.367	
100 { Argilla ou arcia de moldar e barro em bruto. Moulding and potters clay..... Argile à mouler et terre brute.	"	860	756	899	1.126	1.089	202.465	213.224	277.972	413.790	343.484	
101 { Asfalto. Asphalt..... Asphalte.	"	3.145	3.996	3.300	3.008	6.291	807.986	1.463.625	1.069.116	1.161.780	1.603.671	
102 { Betumes (inclusive pixe de carvão de pedra e oleos para fabricação de gaz). Bitumen (including coal tar and oils for manufacturing of gas)..... Bitume (inclus: goudron de charbon de terre et huiles pour la fabrication de gaz).	"	284	229	398	147	153	175.666	186.349	362.113	140.194	190.078	
103 { Briquettes. Patent fuel..... Briquettes.	"	90.107	67.256	111.587	200.386	149.859	6.801.866	7.371.264	10.153.101	16.076.023	9.997.644	
103A { Cal. Lime..... Chaux.	"	349	476	637	583	458	98.794	158.802	191.116	176.531	137.004	
104 { Carvão de pedra. Coal..... Charbon de terre.	"	1.176.287	1.469.756	1.619.687	1.702.823	1.771.858	73.005.299	134.840.491	125.450.013	122.475.132	111.022.394	
105 { Cimento. Cement..... Ciment.	"	319.550	223.404	317.152	336.474	306.322	40.642.009	31.770.912	40.309.965	44.312.107	44.419.200	
106 { Coke. Coke..... Coke.	"	7.536	12.642	21.963	24.227	17.863	688.344	1.772.476	2.793.718	2.562.925	1.843.448	
107 { Esmeril e pó de vidro. Emery stone and glass powder..... Emerl et poudre de verre.	"	62	44	70	75	86	175.206	155.603	191.515	202.344	210.320	
108 { Giz, gesso em bruto ou preparado. Chalk, plaster of Paris, crude or prepared..... Craie et plâtre bruts ou préparés.	"	7.640	3.288	4.592	4.341	3.583	1.558.386	1.145.140	1.355.227	1.300.429	950.325	

CLASSE II { Materias primas (Continuação)
 { Raw materials (Continued)
 { Matières premières (Suite)

MERCADORIAS MERCHANDISE MARCHANDISES	Unidade Unit Unité	VALOR A BORDO NO BRASIL Value C. I. F. Valeur à bord au Brésil									
		Equivalente em £ esterlinas Equivalent in pounds sterling Equivalent en livres sterling					Por unidade em réis, papel Per unit in reis, paper Par unité en reis, papier				
		1922	1923	1924	1925	1926	1922	1923	1924	1925	1926
Plantas, folhas, flores, fructas, grãos, sementes raizes, cascas, etc. (continuação). Plants, leaves, flowers, fruits, berries, seeds, roots, barks, etc. (continued). Plantes, feuilles, fleurs, fruits, graines, semences, racines, écorces, etc. (suite).											
95 { Lupulo. { Hops..... { Houblon.	Kilog.	33,218	60,467	82,712	132,110	123,143	4\$035	7\$269	9\$305	10\$952	10\$639
96 { Fumo em folha. { Tobacco (in leaf)..... { Tabac en feuilles.	"	212,879	168,303	251,038	272,529	298,304	6\$887	8\$230	8\$481	7\$361	6\$146
97 { Plantas vivas. { Live plants..... { Plantes vivantes.	"	1,223	1,024	410	717	1,208	3\$012	5\$704	3\$373	5\$021	3\$137
98 { Não especificados. { Unenumerated..... { Non dénommés.	"	29,709	15,006	48,235	65,563	42,574	1\$863	1\$531	\$768	\$861	\$806
Total.....	"	523,027	546,750	758,125	961,795	897,811	—	—	—	—	—
Pedras, terras e outros mineraes semelhantes. Stones, earths and other similar minerals. Pierres, terres et autres minéraux similaires.											
99 { Amiantho ou asbestos. { Asbestos..... { Amiante.	Tons.	299	200	724	3,164	2,611	900\$818	629\$428	1:201\$400	1:240\$600	\$830
100 { Argilla ou areia de moldar e barro em bruto. { Moulding and potters clay..... { Argile à mouler et terre brute.	"	5,957	4,739	6,631	10,552	9,863	235\$424	282\$042	309\$201	367\$486	\$315
101 { Asphalto. { Asphalt..... { Asphalte.	"	24,090	32,400	25,369	28,964	47,120	256\$911	366\$272	323\$974	386\$101	\$254
102 { Betumes (inclusive pixe de carvão de pedra e oleos para fabricação de gaz). { Bitumen (including coal tar and oils for manufacturing of gas)..... { Bitume (inclus: goudron de charbon de terre et huiles pour la fabrication de gaz).	"	5,136	4,139	8,644	3,451	5,498	618\$542	813\$751	909\$831	953\$700	1\$242
103 { Briquettes. { Patent fuel..... { Briquettes.	"	202,922	164,235	248,586	404,332	300,257	75\$486	109\$600	90\$988	80\$225	66\$713
103A { Cal. { Lime..... { Chaux.	"	2,867	3,502	4,610	4,691	4,157	283\$077	333\$617	300\$025	331\$202	\$299
104 { Carvão de pedra. { Coal..... { Charbon de terre.	"	2,320,454	2,996,107	3,072,163	3,084,452	3,234,572	66\$315	91\$743	77\$453	71\$924	62\$658
105 { Cimento. { Cement..... { Ciment.	"	1,205,626	713,831	991,430	1,137,289	1,312,983	127\$185	142\$212	127\$100	131\$695	112\$078
106 { Coke. { Coke..... { Coke.	"	20,379	39,239	68,851	64,708	53,932	91\$341	140\$205	127\$201	105\$789	108\$199
107 { Esmeril e pó de vidro. { Emery stone and glass powder..... { Eméri et poudre de verre.	"	4,963	3,525	4,684	4,980	6,124	2:825\$903	3:536\$431	2:730\$228	2:697\$920	2\$455
108 { Giz, gesso em bruto ou preparado. { Chalk, plaster of Paris, crude or prepared..... { Craie et plâtre bruts ou préparés.	"	46,582	25,833	32,854	32,521	27,837	203\$977	348\$278	295\$127	299\$568	\$265

IMPORTAÇÃO GERAL DE MERCADORIAS (Continuação)
 GENERAL IMPORTS OF MERCHANDISE (Continued)
 IMPORTATION GÉNÉRALE DE MARCHANDISES (Suite)

JANEIRO A DEZEMBRO
 JANUARY TO DECEMBER
 JANVIER A DECEMBRE

MERCADORIAS MERCHANDISE MARCHANDISES	Unidade Unit Unité	QUANTIDADE QUANTITY QUANTITÉ					VALOR A BORDO NO BRASIL Value C. I. F. Valeur à bord au Brésil				
		1922	1923	1924	1925	1926	1922	1923	1924	1925	1926
Pedras, terras, etc. (continuação). Stones, earths, etc. (continued). Pierres, terres, etc. (suite).											
109 { Marmore, alabastro e porphyro. { Marble, alabaster and porphyry. { Marbre, albâtre et porphyre.	Tons.	5.233	8.971	8.463	10.043	14.140	2.012.697	3.804.087	2.833.207	3.289.593	4.152.138
110 { Pedras preciosas soltas. { Precious stones, unmounted. { Pierres précieuses, non montées.	—						1.086.044	1.190.074	1.315.379	1.713.990	2.005.643
111 { Salitre. { Saltpetre. { Salpêtre.	Tons.	1.066	1.537	3.027	8.414	1.275	1.145.839	1.881.892	2.618.502	4.593.412	1.228.415
112 { Não especificados. { Unenumerated. { Non dénommés.	»	4.514	3.210	3.161	3.172	3.567	1.843.319	1.525.088	1.517.864	1.517.297	1.425.995
Total.....	»	1.616.644	1.795.579	2.094.961	2.294.874	2.366.652	135.253.829	187.487.839	190.468.843	200.065.810	179.619.126
Pelless e couros. Skins and hides. Peaux et cuirs.											
113 { Pelles e couros preparados e curtidos. { Skins and hides, tanned or otherwise { prepared. { Peaux et cuirs préparés et tannés.	Kilog.	948.360	885.131	1.086.494	1.391.818	1.119.986	22.045.954	29.007.797	32.037.846	40.982.858	31.937.656
114 { Sola. { Sole leather. { Cuirs à semelles.	»	116	120	594	972	1.433	1.370	2.146	9.520	16.114	17.890
Total.....	»	948.476	885.251	1.087.088	1.392.790	1.121.419	22.047.324	29.009.943	32.047.366	40.998.972	31.955.546
Seda. Silk. Soie.											
115 { Seda em casulo, em rama e borra. { Cocoons and flock-silk. { Soie brute en cocona et en bourre.	Kilog.	1.754	16.582	74.677	70.793	31.907	207.762	1.946.361	5.725.374	4.724.696	1.176.681
116 { Seda em fio para tecelagem e para { bordar. { Yarn and thread. { Fils à tisser et à broder.	»	187.090	210.142	210.108	251.461	250.303	23.634.419	30.636.997	27.970.301	28.537.756	24.114.301
Total.....	»	188.844	226.724	284.785	322.254	282.210	23.842.181	32.583.358	33.695.675	33.262.452	25.290.982
Sumos ou succos vegetaes. Vegetable extracts. Jus ou sucs végétaux.											
117 { Alcatrão ou pixe de alcatrão. { Tar and pitch. { Goudron et poix de gudron.	Kilog.	101.126	114.400	143.523	185.264	174.168	82.423	105.163	123.704	145.943	141.869
118 { Azeites e oleos vegetaes, não especifi- { cados, para uso industrial. { Vegetable oils, unenumerated, for in- { dustrial use. { Huiles végétales, non dénommées pour { usage industriel.	»	32.057	23.273	42.602	14.379	30.156	71.613	94.281	131.171	40.413	88.851
118 A { Oleo de caroço de algodão. { Cotton seed oil. { Huile de coton.	»	12.702	17.613	2.853	31.505	11.273	32.724	62.236	12.461	95.241	20.974
118 B { Oleo de palma. { Palm oil. { Huile de palme.	»	41.644	38.529	14.668	27.668	40.620	66.321	78.921	35.984	61.148	68.612

CLASSE II { Materias primas (Continuação)
Raw materials (Continued)
Matières premières (Suite)

MERCADORIAS MERCHANDISE MARCHANDISES	Unidade Unit Unité	VALOR A BORDO NO BRASIL Value C. I. F. Valeur à bord au Brésil									
		Equivalente em £ esterlinas Equivalent in pounds sterling Equivalent en livres sterling					Por unidade em réis, papel Per unit in reis, paper Par unité en reis, papier				
		1922	1923	1924	1925	1926	1922	1923	1924	1925	1926
Pedras, terras, etc. (continuação). Stones, earths, etc. (continued). Pierres, terres, etc. (suite).											
109 { Marmore, alabastro e porphyro. Marble, alabaster and porphyry..... Marbre, albâtre et porphyre.	Tons.	59,715	84,631	69,979	84,466	120,223	384\$616	424\$043	334\$775	327\$550	\$293
110 { Pedras preciosas soltas. Precious stones, unmounted..... Pierres précieuses, non montées.	—	32,676	26,281	32,607	41,795	59,380
111 { Salitre. Saltpetre..... Salpêtre.	Tons.	33,045	42,494	64,485	118,225	35,804	1:074\$996	1:224\$302	865\$048	545\$924	\$963
112 { Não especificados. Unenumerated..... Non dénommés.	»	5,159	33,781	37,013	38,647	41,835	408\$356	475\$105	480\$184	478\$340	\$399
Total.....	»	4,019,870	4,174,937	4,668,630	5,062,232	5,262,196	—	—	—	—	—
Pelless e couros. Skins and hides. Peaux et cuirs.											
113 { Pelles e couros preparados e curtidos. Skins and hides, tanned or otherwise prepared..... Peaux et cuirs préparés et tannés.	Kilog.	643,357	648,267	783,171	1,022,738	949,768	23\$246	32\$772	29\$487	29\$445	28\$263
114 { Sola. Sole leather..... Cuirs à semelles.	»	38	49	231	418	534	11\$810	17\$883	16\$026	16\$578	12\$484
Total.....	»	643,395	648,316	783,402	1,023,156	950,302	—	—	—	—	—
Seda. Silk. Soie.											
115 { Seda em casulo, em rama e borra. Cocoons and flock-silk..... Soie brute en cocons et en bourre.	Kilog.	6,484	41,921	144,275	118,774	35,384	118\$450	117\$377	76\$668	66\$739	36\$878
116 { Seda em fio para tecelagem e para bordar. Yarn and thread..... Fils à tisser et à broder.	»	695,016	686,348	693,513	716,714	711,499	126\$326	145\$791	133\$123	113\$487	96\$340
Total.....	»	701,500	728,269	837,788	835,488	746,883	—	—	—	—	—
Sumos ou succos vegetaes. Vegetable extracts. Jus ou sucs végétaux.											
117 { Alcatrão ou pixe de alcatrão. Tar and pitch..... Goudron et poix de guodron.	Kilog.	2,427	2,357	3,065	3,787	4,187	\$815	\$919	\$861	\$787	\$814
118 { Azeites e oleos vegetaes, não especi- ficados, para uso industrial. Vegetable oils, unenumerated, for in- dustrial use..... Huiles végétales, non dénommées pour usage industriel.	»	2,033	2,115	3,275	987	2,602	2\$234	4\$051	3\$078	2\$810	2\$209
118 A { Oleo de caroço de algodão. Cotton seed oil..... Huile de coton.	»	1,010	1,419	278	2,279	611	2\$576	3\$533	4\$367	3\$023	1\$400
118 B { Oleo de palma. Palm oil..... Huile de palme.	»	1,928	1,745	834	1,467	2,041	1\$592	2\$048	2\$155	2\$210	1\$080

IMPORTAÇÃO GERAL DE MERCADORIAS (Continuação)
GENERAL IMPORTS OF MERCHANDISE (Continued)
IMPORTATION GÉNÉRALE DE MARCHANDISES (Suite)

JANEIRO A DEZEMBRO
JANUARY TO DECEMBER
JANVIER A DECEMBRE

MERCADORIAS MERCHANDISE MARCHANDISES	Unidade Unit Unité	QUANTIDADE QUANTITY QUANTITÉ					VALOR A BORDO NO BRASIL Value C. I. F. Valeur à bord au Brésil					
		1922	1923	1924	1925	1926	1922	1923	1924	1925	1926	
Sumos ou succos vegetaes (continuação). Vegetable extracts (continued). Jus ou sucs végétaux (suite).												
119 { Borra de azeite ou de vinho. { Oil and wine lees..... { Lies d'huile et de vin.	Kilog.	2.470	1.613	7.465	2.523	43.817	17.611	15.240	62.597	12.522	93.432.	
120 { Breu. { Rosin..... { Résin	»	14.371.011	8.648.084	11.521.120	16.879.764	17.772.110	7.133.062	5.374.593	6.682.313	14.925.202	18.661.561	
121 { Cêra ou sêbo vegetal. { Wax or vegetable grease..... { Cire ou suif végétal.	»	299	612	15.540	2.356	2.359	1.944	1.546	20.899	8.824	8.902	
122 { Gomas, resinas e balsamos naturaes. { Gum, resin and natural balsams..... { Gommés, résines et baumes naturels.	»	715.621	660.574	746.466	761.360	808.819	4.126.201	4.182.062	4.398.546	4.637.738	3.735.391	
123 { Não especificados. { Unenumerated..... { Non dénommés.	»	97.330	215.931	137.913	191.829	285.385	266.176	1.101.137	485.237	347.204	294.823	
Total.....	»	15.374.260	9.720.629	12.632.150	18.096.648	19.177.707	11.798.075	11.015.179	11.952.912	20.274.235	23.114.415	
Total classe II.....	Tons.	1.761.404	1.983.422	2.327.639	2.540.298	2.612.259	380.164.886	587.280.817	616.102.634	703.230.266	538.747.462	
CLASSE III. Artigos manufacturados. Manufactured articles. Articles manufacturés.												
Algodão. Cotton. Coton.												
124 { Alcatifas oleados e tapetes. { Tapestry, oilcloths and carpets..... { Tapis et toiles cirées.	Kilog.	310.846	590.601	733.655	497.501	321.811	2.361.551	5.325.844	5.155.927	4.413.456	3.397.406	
125 { Cobertores. { Blankets..... { Couvertures.	»	19.366	19.934	29.323	171.738	302.638	155.284	367.875	373.824	1.796.998	2.277.208	
126 { Cordoalha. { Cordage..... { Cordage.	»	99.987	118.452	130.433	175.576	170.901	755.027	1.333.521	1.423.728	1.716.716	1.196.065	
127 { Gravatas. { Neckties..... { Cravates.	»	738	79	10	14	84	30.920	16.601	1.133	1.264	13.745	
128 { Meias. { Hosiery..... { Bas et chaussettes.	»	4.781	3.526	3.766	4.791	7.419	277.717	406.893	353.309	443.049	579.181	
129 { Passamaneria, rendas, tiras, etc. { Lace, loop-lace, gallons, fringes, etc... { Passementerie, dentelles, franges, etc.	»	36.098	53.947	54.441	68.839	86.341	1.662.547	2.933.840	2.650.939	3.701.485	5.462.324	
130 { Roupa feita. { Wearing apparel..... { Confections, habillements et lingrie.	»	19.484	14.685	13.503	19.178	21.954	647.198	750.523	672.467	829.161	768.591	
131 { Tecidos brancos. { Piece goods, bleached..... { Tissus blancs.	»	356.236	442.408	711.063	938.865	1.343.764	9.971.371	13.873.050	19.615.333	20.930.165	19.793.983	
132 { Tecidos crus { Piece goods, unbleached..... { Tissus écrus.	»	46.697	59.447	66.717	80.959	46.123	756.800	1.157.658	1.264.939	1.490.929	534.512	

CLASSE II { Materias primas (Continuação)
Raw materials (Continued)
Matières premières (Suite)

MERCADORIAS MERCHANDISE MARCHANDISES	Unidade Unit Unité	VALOR A BORDO NO BRASIL Value C. I. F. Valeur à bord au Brésil									
		Equivalente em £ esterlinas Equivalent in pounds sterlings Equivalent en livres sterlings					Por unidade em réis, papel Per unit in reis, paper Par unité en reis, papier				
		1922	1923	1924	1925	1926	1922	1923	1924	1925	1926
Sumos ou succos vegetaes (continuação). Vegetable extracts (continued). Jus ou sucs végétaux (suite).											
119 { Borra de azeite ou de vinho. Oil and wine lees..... Lies d'huile et de vin.	Kilog.	487	351	1,591	313	2,593	7\$130	9\$448	8\$385	4\$963	2\$132
120 { Breu. Rosin..... Résine.	"	200,060	123,490	166,831	365,892	548,989	\$490	\$621	\$580	\$884	1\$050
121 { Cêra ou sébo vegetal. Wax or vegetable grease..... Cire ou suif végétal.	"	58	33	519	200	273	6\$502	2\$526	1\$344	3\$745	3\$773
122 { Gomas, resinas e halsamos naturaes. Gum, resin and natural balsams..... Gommes, résines et baumes naturels.	"	123,291	92,957	108,204	116,952	111,748	5\$766	6\$330	5\$892	6\$091	4\$618
123 { Não especificados. Unenumerated..... Non dénommés.	"	7,650	24,792	11,977	8,485	8,792	2\$735	5\$099	3\$518	1\$809	1\$033
Total.....	"	338,944	249,259	296,574	500,362	681,836	—	—	—	—	—
Total classe II.....	Tons.	11,217,967	13,088,829	15,115,454	17,561,648	15,908,229	—	—	—	—	—

CLASSE III.

Artigos manufacturados.
Manufactured articles.
Articles manufacturés.

Algodão. Cotton. Coton.											
124 { Alcatifas oleados e tapetes. Tapestry, oilcloths and carpets..... Tapis et toiles cirées.	Kilog.	68,851	117,668	127,548	110,633	100,973	7\$597	9\$017	7\$027	8\$871	10\$557
125 { Cohertores. Blankets..... Couvertures.	"	4,638	8,264	9,274	43,436	66,867	8\$018	18\$454	12\$748	10\$463	7\$524
126 { Cordoalha. Cordage..... Cordage.	"	21,822	29,796	34,471	43,987	35,905	7\$551	11\$257	10\$915	9\$777	6\$998
127 { Gravatas. Neckties..... Cravates.	"	842	351	28	33	407	41\$897	210\$139	113\$300	90\$285	163\$630
128 { Meias. Hosiery..... Bas et chaussettes.	"	8,138	9,161	8,635	11,169	16,714	58\$087	115\$397	93\$815	92\$475	78\$067
129 { Passamaneria, rendas, tiras, etc. Lace, loop-lace, gallons, fringes, etc.... Passementerie, dentelles, franges, etc.	"	48,620	65,765	64,738	93,054	161,051	45\$303	54\$383	48\$693	53\$770	63\$264
130 { Roupã feita. Wearing apparel..... Confections, habillements et lingerie.	"	19,184	16,646	16,407	21,631	22,791	33\$216	54\$108	40\$801	43\$239	35\$000
131 { Tecidos brancos. Piece goods, bleached..... Tissus blancs.	"	287,989	310,020	479,217	525,471	590,398	27\$990	31\$358	27\$585	22\$293	14\$771
132 { Tecidos crus. Piece goods, umbleached..... Tissus écrus.	"	22,707	25,890	30,896	37,296	16,083	16\$206	19\$473	18\$950	13\$415	11\$888

IMPORTAÇÃO GERAL DE MERCADORIAS (Continuação)
 GENERAL IMPORTS OF MERCHANDISE (Continued)
 IMPORTATION GÉNÉRALE DE MARCHANDISES (Suite)

JANEIRO A DEZEMBRO
 JANUARY TO DECEMBER
 JANVIER A DECEMBRE

MERCADORIAS MERCHANDISE MARCHANDISES	Unidade Unit Unité	QUANTIDADE QUANTITY QUANTITÉ					VALOR A BORDO NO BRASIL Value C. I. F. Valeur à bord au Brésil							
		1922	1923	1924	1925	1926	1922	1923	1924	1925	1926			
Algodão (continuação). Cotton (continued). Coton (suite).														
133 { Tecidos estampados. { Piece goods, printed { Tissus gaufrés.	Kilog.	191.063	372.540	421.620	480.774	521.845	7.186.062	15.496.068	14.216.996	13.590.508	13.743.679			
134 { Tecidos tintos. { Piece goods, dyed { Tissus teints.	"	2.083.486	2.455.623	4.308.976	5.083.481	4.755.108	46.823.627	72.651.850	110.878.556	125.648.979	86.977.988			
135 { Tecidos, não especificados. { Piece goods unenumerated { Tissus, non dénommés.	"	471.299	582.631	533.664	744.261	651.970	10.964.622	17.842.252	15.798.668	17.878.567	12.584.773			
136 { Manufacturas, não especificadas. { Manufactures, unenumerated { Articles manufacturés, non dénommés	"	466.557	574.618	569.496	675.322	574.063	8.064.890	11.625.119	11.439.815	14.032.738	9.626.892			
Total.....	"	4.107.238	5.288.491	7.576.667	8.941.297	8.804.021	89.657.616	143.781.092	183.845.634	206.474.015	156.956.347			
Alumínio. Aluminium. Aluminium.														
137 { Manufacturas de alumínio. { Manufactures of aluminium { Articles manufacturés d'aluminium.	Kilog.	190.939	117.822	181.946	154.966	241.663	795.270	1.184.943	1.223.229	1.178.344	1.081.505			
Total.....	"	190.939	117.822	181.946	154.966	241.663	795.270	1.184.943	1.223.229	1.178.344	1.081.505			
Armamentos e munições de caça e guerra. Arms and ammunitions (hunting and war). Armes et munitions de chasse et de guerre.														
138 { Material de guerra. { Military and naval stores { Materiel de guerre.	Kilog.	218.328	201.556	243.720	288.365	115.341	2.061.402	5.653.158	22.878.700	13.784.563	2.935.884			
139 { Bala de chumbo, chumbo de muni- { ção, espoletas e capsulas. { Lead bullets, shot, fuses and carri- { dges. { Balles de plomb, plomb de munition, { amorces et capsulas.	"	612.111	852.055	1.033.609	1.170.084	757.278	4.850.327	8.938.109	9.625.765	10.775.212	5.690.973			
141 { Carabinas, revólveres, pistolas e ou- { tras armas de fogo. { Rifles, revolvers, pistols and other fi- { rearms. { Carabines, fusils, revolvers, pistolets, { et autres armes à feu.	"	33.293	76.863	167.706	150.929	150.117	1.968.364	5.273.480	8.964.347	7.312.924	6.503.386			
142 { Espadas e outras armas brancas. { Swords and other side arms. { Epées, sabres et autres armes blan- { ches.	"	909	429	517	866	1.329	16.321	10.554	18.786	26.721	49.716			
143 { Polvora. { Gunpowder { Poudres.	"	3.766	927	2.003	738	2.585	88.838	12.829	26.867	12.428	26.516			
144 { Não especificados. { Unenumerated { Non dénommés.	"	176.015	126.953	37.346	129.525	3.990	1.157.746	1.774.703	320.221	3.017.989	25.608			
Total.....	"	1.044.422	1.258.783	1.484.901	1.740.507	1.030.640	10.742.998	21.662.923	41.834.686	34.929.837	15.232.083			

CLASSE III { Artigos manufacturados (Continuação)
 Manufactured articles (Continued)
 Articles manufacturés (Suite)

MERCADORIAS MERCHANDISE MARCHANDISES.	Unidade Unit Unité	VALOR A BORDO NO BRASIL Value C. I. F. Valeur à bord au Brésil												
		Equivalente em £s esterlinas Equivalent in pounds sterling Equivalent en livres sterling					Por unidade em réis, papel Per unit in reis, paper Par unité en reis, papier							
		1922	1923	1924	1925	1926	1922	1923	1924	1925	1926			
Algodão (continuação). Cotton (continued). Coton (suite).														
133 { Tecidos estampados. Piece goods, printed..... Tissus gaufrés.	Kilog.	204,745	344,399	349,570	339,260	401,425	37\$610	41\$595	33\$710	28\$267	26\$336			
134 { Tecidos tintos. Piece goods, dyed..... Tissus teints.	"	1,351,928	1,624,051	2,705,103	3,138,551	2,595,754	22\$473	20\$585	25\$731	24\$717	18\$291			
135 { Tecidos, não especificados. Piece goods, unenumerated..... Tissus, non dénommés.	"	316,165	400,466	387,292	443,871	374,987	23\$264	30\$623	29\$004	24\$021	19\$302			
136 { Manufacturas, não especificadas. Manufactures, unenumerated..... Articles manufacturés, non dénommés.	"	232,436	261,448	281,203	349,637	285,991	17\$285	20\$231	20\$087	20\$779	16\$769			
Total.....	"	2,588,065	3,213,925	4,494,382	5,158,029	4,669,346	—	—	—	—	—			
Alumínio. Aluminium. Aluminium.														
137 { Manufacturas de alumínio. Manufactures of aluminium..... Articles manufacturés d'aluminium.	Kilog.	23,897	27,089	29,630	30,510	32,420	4\$165	10\$057	6\$723	7\$603	4\$475			
Total.....	"	23,897	27,089	29,630	30,510	32,420	—	—	—	—	—			
Armamentos e munições de caça e guerra. Arms and ammunitions (hunting and war). Armes et munitions de chasse et de guerre.														
138 { Material de guerra. Military and naval stores..... Materiel de guerre.	Kilog.	75,256	130,754	553,770	329,601	90,360	12\$190	28\$047	93\$873	47\$802	25\$453			
139 { Balas de chumbo, chumbo de muni- ção, espoletas e capsulas. Lead bullets, shot, fusees and cartri- dges..... Balles de plomb, plomb de munition, amorces et capsules.	"	139,149	199,421	236,311	291,651	166,082	7\$923	10\$490	9\$312	9\$208	7\$515			
141 { Carabinas, revólveres, pistolas e ou- tras armas de fogo. Rifles, revolvers, pistols and other fi- rearms..... Carabines, fusils, revolvers, pistolets, et autres armes à feu.	"	57,880	117,166	218,075	185,213	191,687	59\$122	68\$008	53\$452	48\$152	43\$322			
142 { Espadas e outras armas brancas. Swords and other side arms..... Epées, sabres et autres armes blan- ches.	"	467	240	469	719	1,433	17\$954	24\$001	36\$336	30\$355	37\$108			
143 { Polvora. Gunpowder..... Poudres.	"	2,523	277	661	319	792	23\$589	13\$339	13\$413	16\$340	10\$044			
144 { Não especificados. Unenumerated..... Non dénommés.	"	31,926	39,858	7,822	72,386	786	6\$577	13\$979	8\$574	23\$399	9\$718			
Total.....	"	307,201	487,716	1,017,108	879,889	451,140	—	—	—	—	—			

IMPORTAÇÃO GERAL DE MERCADORIAS (Continuação)
 GENERAL IMPORTS OF MERCHANDISE (Continued)
 IMPORTATION GÉNÉRALE DE MARCHANDISES (Suite)

JANEIRO A DEZEMBRO
 JANUARY TO DECEMBER
 JANVIER A DECEMBRE

MERCADORIAS MERCHANDISE MARCHANDISES	Unidade Unit Unité	QUANTIDADE QUANTITY QUANTITÉ					VALOR A BORDO NO BRASIL Value C. I. F. Valeur à bord au Brésil				
		1922	1923	1924	1925	1926	1922	1923	1924	1925	1926
Borracha. Rubber. Caoutchouc.											
144 A { Brinquedos. Toys..... Jouets.	Kilog.	7.290	16.402	21.835	27.596	33.271	192.446	500.395	541.953	791.864	1.016.570
144 B { Calçado. Boots and shoes..... Chaussures.	"	6.328	8.535	25.801	26.151	18.609	72.060	124.950	373.501	419.981	293.486
144 C { Camaras de ar para automoveis e capas protectoras. Rubber tires and inner tubes for mo- tor cars..... Chambres à air ou pneumatiques.	"	1.075.485	1.234.155	1.431.243	2.979.160	3.225.702	8.683.649	9.775.781	10.424.482	25.485.861	29.679.340
144 D { Borracha em lençol. Sheet..... En feuilles.	"	26.141	20.800	21.677	39.438	66.643	147.820	165.417	198.901	331.805	556.125
144 E { Borracha em tubos. Hose..... Tuyaux.	"	82.516	86.936	66.497	93.802	109.047	512.493	729.866	556.921	876.731	1.032.761
144 F { Rodas massiças de borracha para au- tomoveis. Solid rubber tires..... Blocs ou bandages pour roues de voi- tures.	"	380.504	249.286	292.890	361.740	269.726	1.447.947	960.192	1.142.752	1.342.380	1.021.935
144 G { Manufacturas de borracha, não espe- cificadas. Manufactures of rubber, unenumera- ted..... Articles de caoutchouc, non dénom- més.	"	181.322	247.011	203.453	237.882	227.864	2.507.067	4.398.067	3.959.348	4.185.908	4.027.828
Total.....	"	1.759.586	1.863.125	2.063.396	3.765.769	3.950.862	13.563.482	16.654.668	17.197.858	33.434.530	37.628.045
Cabellos, pellos e pennas. Hair, furs, and feathers. Cheveux, poils et plumes.											
146 { Escovas, espanadores, vassouras e pin- ceis. Brushes, dusters, brooms and pencils. Brosses, plumeaux, balais et pinceaux.	Kilog.	38.226	67.107	94.462	101.210	68.170	1.233.359	2.758.658	3.368.980	3.460.675	2.233.720
147 { Manufacturas, não especificadas. Manufactures, unenumerated..... Articles, non dénommés.	"	16.247	23.599	39.360	47.729	30.009	302.471	588.988	698.551	1.092.453	919.200
Total.....	"	54.473	90.706	133.822	148.939	98.179	1.535.830	3.347.646	4.067.531	4.553.128	3.153.010
Canhamo. Hemp. Chanvre.											
147A { Alcatifas e tapetes. Tapestry and carpets..... Tapis.	Kilog	5.306	4.294	273	150	40.310	49.000	2.807	584
147B { Barbante. Twine (packing thread)..... Ficelle.	"	5.519	11.821	26.916	59.479	102.317	32.481	79.018	110.585	202.390	432.389
147C { Cordoalha. Cordage..... Cordage.	"	196.621	72.512	92.991	238.452	139.182	411.285	210.278	253.058	514.394	319.521
147D { Manufacturas, não especificadas. Manufactures, unenumerated..... Articles, non dénommés.	"	24.461	105.017	100.533	130.059	102.953	172.013	913.402	630.076	846.362	712.704
Total.....	"	231.907	193.674	220.713	436.990	344.602	656.089	1.251.698	996.526	1.563.146	1.465.198

CLASSE III { Artigos manufacturados (Continuação)
 { Manufactured articles (Continued)
 { Articles manufacturés (Suite)

MERCADORIAS MERCHANDISE MARCHANDISES	Unidade Unit Unité	VALOR A BORDO NO BRASIL Value C. I. F. Valeur à bord au Brésil									
		Equivalente em £ esterlinas Equivalent in pounds sterling Equivalent en livres sterling					Por unidade em réis, papel Per unit in reis, paper Par unité en reis, papier				
		1922	1923	1924	1925	1926	1922	1923	1924	1925	1926
Borracha. Rubber. Caoutchouc.											
144 A { Brinquedos. Toys..... Jouets.	Kilog.	5,650	11,163	13,223	20,272	29,749	26\$398	30\$508	24\$820	28\$604	30\$554
144 B { Calçado. Boots and shoes..... Chaussures.	"	2,016	2,857	9,250	10,412	8,526	11\$387	14\$639	14\$476	16\$059	15\$771
144 C { Camaras de ar para automoveis e ca- pas protectoras. Rubber tires and inner tubes for mo- tor cars..... Chambres à air ou pneumatiques.	"	255,310	222,416	257,524	655,578	866,857	8\$074	7\$921	7\$283	8\$554	9\$200
144 D { Borracha em lençol. Sheet..... En feuilles.	"	4,317	3,785	4,862	8,367	16,351	5\$654	7\$932	9\$175	8\$413	8\$344
144 E { Borracha em tubos. Hose..... Tuyaux.	"	15,303	16,390	13,632	22,377	30,768	6\$210	8\$395	8\$375	9\$346	9\$470
144 F { Rodas massiças de borracha para au- tomoveis. Solid rubber tires..... Blocs ou bandages pour roues de voi- tures.	"	43,242	21,620	27,915	34,106	30,225	3\$805	3\$851	3\$901	3\$710	3\$788
144 G { Manufacturas de borracha, não espe- cificadas. Manufactures of rubber, unenumera- ted..... Articles de caoutchouc, non dénom- més.	"	73,394	98,672	97,057	106,860	119,100	13\$826	17\$805	19\$460	17\$596	17\$676
Total.....	"	399,232	376,903	423,463	857,972	1,101,576	—	—	—	—	—
Cabellos, pellos e pennas. Hair, furs and feathers. Cheveux, poils et plumes.											
146 { Escovas, espanadores, vassouras e pin- ceis. Brushes, dusters, brooms and pencils. Brosses, plumeaux, balais et pinceaux.	Kilog.	36,017	60,911	82,798	87,734	65,582	32\$264	41\$108	35\$664	34\$193	32\$766
147 { Manufacturas, não especificadas. Manufactures, unenumerated..... Articles, non dénommés.	"	8,917	13,043	16,954	26,668	26,779	18\$617	24\$958	17\$747	22\$888	30\$633
Total.....	"	44,934	73,954	99,752	114,402	92,361	—	—	—	—	—
Canhamo. Hemp. Chanvre.											
147A { Alcatifas e tapetes. Tapestry and carpets..... Tapis.	Kilog.	1,204	1,083	62	18	7\$597	11\$411	10\$282	3\$893
147B { Barbante. Twine (packing thread)..... Ficelle.	"	966	1,853	2,775	5,237	12,805	5\$985	6\$084	4\$108	3\$102	4\$225
147C { Cordoalha. Cordage..... Cordage.	"	12,430	4,732	6,257	14,263	9,153	2\$091	2\$699	2\$721	2\$157	2\$.....
147D { Manufacturas, não especificadas. Manufactures, unenumerated..... Articles, non dénommés.	"	5,120	20,708	15,957	22,484	21,252	7\$032	8\$695	6\$267	6\$086
Total.....	"	19,720	28,376	25,051	41,984	43,228	—	—	—	—	—

IMPORTAÇÃO GERAL DE MERCADORIAS (Continuação)
GENERAL IMPORTS OF MERCHANDISE (Continued)
IMPORTATION GÉNÉRALE DE MARCHANDISES (Suite)

JANEIRO A DEZEMBRO
JANUARY TO DECEMBER
JANVIER A DECEMBRE

MERCADORIAS MERCHANDISE MARCHANDISES	Unidade Unit Unité	QUANTIDADE QUANTITY QUANTITÉ					VALOR A BORDO NO BRASIL Value C. I. F. Valeur à bord au Brésil				
		1922	1923	1924	1925	1926	1922	1923	1924	1925	1926
Canna da Índia, bambú, junco, rotim, vime e outros cipós. Cane, bamboo, rattan, and other vines. Cane, roseau, bambou, jonc, rotin, osier, etc.											
148 { Cestos e balaios. Baskets and hampers..... Paniers et corbeilles.	Kilog.	5.088	3.455	3.364	3.760	5.564	34.879	55.371	47.355	59.145	81.913
149 { Moveis. Furniture..... Meubles.	"	4.942	1.969	1.451	3.282	3.471	33.442	20.061	18.357	40.505	32.980
150 { Manufacturas, não especificadas. Manufactures, unenumerated..... Articles, non dénommés.	"	33.470	3.186	2.172	694	1.678	404.511	36.114	19.711	6.029	13.350
Total.....	"	43.500	8.610	6.987	7.736	10.713	472.832	111.546	85.423	105.679	128.243
Carros e outros vehiculos. Carriages and other vehicles. Voitures et autres véhicules.											
151 { Automoveis para passageiros. Motor cars for passengers..... Automobiles pour personnes.	Unidade Number Unité	2.772	12.995	24.167	28.639	25.992	20.997.988	53.546.927	91.791.393	135.263.363	102.337.308
151A { Automoveis de carga. Motor trucks..... Automobiles pour marchandises.	"				15.075	6.962				42.371.797	25.405.918
152 { Accessorios para automoveis (exclu- sive pneumáticos e rodas massiças.) Accessories for motor cars (not inclu- ded inner and solid tires)..... Accessoires d'automobiles (non compris les pneumatiques et les bandages).	Kilog.	1.277.701	1.475.401	3.054.894	5.860.931	5.687.314	6.642.962	10.709.903	16.552.239	28.210.611	24.454.574
153 { Bicycletas. Bicycles..... Bicyclettes.	"	14.091	31.902	66.778	135.426	156.830	118.218	290.385	455.638	789.505	998.351
154 { Carros para estradas de ferro. Railway cars and wagons..... Wagons de chemin de fer.	"	9.213.177	10.599.266	14.319.659	44.149.046	39.969.973	16.542.541	16.188.446	19.133.915	52.268.146	44.079.596
155 { Motocycletas. Motocycles..... Motocycles.	"	9.473	15.027	14.598	30.691	50.479	118.125	197.511	211.118	409.768	620.698
157 { Não especificados. Unenumerated..... Non dénommés.	"	1.702.973	346.004	503.577	1.827.205	726.098	3.893.673	790.023	1.206.561	2.810.350	1.873.757
Total.....	"	16.375.415	31.960.100	54.210.006	125.111.799	99.502.694	48.313.505	81.723.195	129.350.864	262.123.540	199.770.202
Chumbo, estanho, zinco e suas ligas. Lead, tin, zinc and alloys. Plomb, étain, zinc et alliages.											
158 { Canos de chumbo. Lead pipes..... Tuyaux de plomb.	Kilog.	8.756	17.819	73.048	41.032	76.180	9.976	30.735	158.522	79.902	147.034
159 { Typos para typographia. Printer's type..... Caractères typographiques.	"	56.382	147.887	188.415	213.778	212.890	196.265	962.633	1.161.974	1.585.136	1.344.281
160 { Manufacturas, não especificadas de chumbo e suas ligas. Manufactures of lead and its alloys, unenumerated..... Articles en plomb et alliages, non dé- nommés.	"	23.201	21.998	21.005	35.688	29.805	86.067	141.598	131.512	186.850	153.421
161 { Manufacturas de estanho e suas ligas. Manufactures of tin and its alloys..... Articles d'étain et alliages.	"	65.166	82.270	56.670	60.022	48.861	538.426	1.268.152	777.391	966.676	625.698
162 { Manufacturas de zinco e suas ligas. Manufactures of zinc and its alloy..... Articles de zinc et alliages.	"	114.268	13.266	24.711	33.127	41.437	101.756	104.109	143.597	238.493	195.534
Total.....	"	267.763	283.240	363.849	383.647	409.173	1.023.390	2.507.227	2.372.996	3.057.057	2.465.968

CLASSE III { Artigos manufacturados (Continuação)
 { Manufactured articles (Continued)
 { Articles manufacturés (Suite)

MERCADORIAS MERCHANDISE MARCHANDISES	Unidade Unit Unité	VALOR A BORDO NO BRASIL Value C. I. F. Valeur à bord au Brésil									
		Equivalente em £ esterlinas Equivalent in pounds sterling Equivalent en livres sterling					Por unidade em réis, papel Per unit in reis, paper Par unité en réis, papier				
		1922	1923	1924	1925	1926	1922	1923	1924	1925	1926
Canna da India, bambú, junco, rotim, vime e outros cipós. Cane, bamboo, rattan, and other vines. Canne, roseau, bambou, jonc, rotin, osier, etc											
148 { Cestos e balaio. Baskets and hampers..... { Paniers et corbeilles.	Kilog.	1,010	1,252	1,161	1,519	2,398	6\$855	16\$026	14\$076	15\$730	14\$721
149 { Moveis. Furniture..... { Meubles.	"	973	443	432	1,039	926	6\$766	10\$188	12\$651	12\$341	9\$501
150 { Manufacturas, não especificadas. Manufactures, unenumerated..... { Articles, non dénommés.	"	12,310	803	484	161	390	12\$085	11\$335	9\$075	8\$687	7\$955
Total.....	"	14,293	2,498	2,077	2,719	3,714	—	—	—	—	—
Carros e outros vehiculos. Carriages and other vehicles. Voitures et autres véhicules.											
151 { Automoveis para passageiros. Motor cars for passengers..... { Automobiles pour personnes.	Unidade Number Unité	599,549	1,197,586	2,269,458	3,308,409	3,024,119	7:575\$031	4:120\$579	3:798\$212	4:723\$047	3:611\$055
151A { Automoveis de carga. Motor trucks..... { Automobiles pour marchandises.	"				1,020,812	750,651				2:810\$732	3:049\$226
152 { Accessorios para automoveis (exclu- sive pneumáticos e rodas massiças.) Accessories for motor cars (not inclu- ded inner and solid tires)..... { Accessoires d'automobiles (non compris les pneumatiques et les bandages).	Kilog.	190,191	237,776	401,989	705,542	720,085	5\$199	7\$258	5\$418	4\$813	4\$299
153 { Bicycletas. Bicycles..... { Bicyclettes.	"	3,457	6,491	11,220	20,273	29,250	8\$389	9\$102	6\$823	5\$829	6\$365
154 { Carros para estradas de ferro. Railway cars and wagons..... { Wagons de chemin de fer.	"	474,030	364,209	470,382	1,287,639	1,283,743	1\$795	1\$527	1\$336	1\$183	1\$102
155 { Motocycletas. Motocycles..... { Motocycles.	"	3,476	4,448	5,237	10,115	18,324	12\$469	13\$143	14\$462	13\$355	12\$296
157 { Não especificados. Unenumerated..... { Non dénommés.	"	115,676	18,109	28,444	68,730	55,456	2\$286	2\$283	2\$395	1\$538	2\$580
Total.....	"	1,386,379	1,828,619	3,186,730	6,421,520	5,881,628	—	—	—	—	—
Chumbo, estanho, zinco e suas ligas. Lead, tin, zinc and alloys. Plomb, étain, zinc et alliages.											
158 { Canos de chumbo. Lead pipes..... { Tuyaux de plomb.	Kilog.	306	697	3,812	2,063	4,466	1\$139	1\$724	2\$170	1\$946	1\$930
159 { Typos para typographia. Printer's type..... { Caractères typographiques.	"	5,585	21,376	28,531	38,184	40,143	3\$480	6\$509	6\$167	7\$414	6\$314
160 { Manufacturas, não especificadas de chumbo e suas ligas. Manufactures of lead and its alloys, unenumerated..... { Articles en plomb et alliages, non dé- nommés.	"	2,595	3,156	3,189	5,055	4,511	3\$748	6\$436	6\$260	5\$235	5\$147
161 { Manufacturas de estanho e suas ligas. Manufactures of tin and its alloys..... { Articles d'étain et alliages.	"	15,500	28,049	18,913	24,376	18,460	8\$263	15\$414	13\$717	16\$105	12\$885
162 { Manufacturas de zinco e suas ligas. Manufactures of zinc and its alloys.... { Articles de zinc et alliages.	"	5,611	2,309	3,545	5,945	5,689	1\$678	7\$847	5\$811	7\$109	4\$778
Total.....	"	29,597	55,587	57,990	75,623	73,269	—	—	—	—	—

IMPORTAÇÃO GERAL DE MERCADORIAS (Continuação)
 GENERAL IMPORTS OF MERCHANDISE (Continued)
 IMPORTATION GÉNÉRALE DE MARCHANDISES (Suite)

JANEIRO A DEZEMBRO
 JANUARY TO DECEMBER
 JANVIER A DECEMBRE

MERCADORIAS MERCHANDISE MARCHANDISES	Unidade Unit Unité	QUANTIDADE QUANTITY QUANTITÉ					VALOR A BORDO NO BRASIL Value C. I. F. Valeur à bord au Brésil					
		1922	1923	1924	1925	1926	1922	1923	1924	1925	1926	
												{ Papel. Milréis { Paper. Papier.
Cobre e suas ligas. Copper and alloys. Cuivre et alliages.												
163 { Alfinetes. Pins..... Épingles.	Kilog.	1.389	5.484	8.629	7.865	3.771	9.791	67.277	105.684	92.851	40.248	
164 { Arame de cobre (exclusive para ele- ctricidade). Copper wire (not included electric wire)..... Fils de cuivre (non compris les fils pour l'électricité).	»	760.074	509.451	546.748	369.640	247.046	2.329.893	2.396.489	2.216.344	1.369.888	840.406	
165 { Artigos de metal branco (christofle), alfenides e semelhantes. Christofle and plated goods..... Articles de maillechort, christofle, al- fenide, etc.	»	35.325	88.491	67.966	64.362	79.401	1.503.972	3.246.524	2.438.360	2.374.896	2.270.903	
166 { Bijouteria. Plated jewelry..... Bijouterie de cuivre.	»	7.211	13.120	19.762	24.942	34.597	651.101	1.280.673	1.942.600	1.690.814	2.565.763	
168 { Fio de cobre nú para electricidade. Uninsulated electric copper wire..... Fils de cuivre non isolé pour l'électri- cité.	»	575.270	380.780	1.055.236	893.408	201.567	1.638.831	1.592.221	3.866.032	2.979.976	589.101	
169 { Fio de cobre isolado para electricidade. Insulated electric copper wire..... Fil de cuivre isolé pour l'électricité.	»	1.232.323	957.423	1.010.936	571.670	695.076	4.194.775	4.590.733	4.671.291	3.065.176	2.774.300	
169A { Cabos electricos. Electric cables..... Câbles électriques.	»	1.403.147	1.331.632	1.653.643	1.429.945	2.501.661	4.156.588	5.293.806	4.986.219	5.176.513	6.333.565	
170 { Objectos de arte (estatuas, medalhões, etc). Objects of art (statues, etc)..... Objets d'art (statues, médallions, etc).	»	56.732	36.292	6.680	7.089	7.751	1.070.018	471.622	93.663	131.000	153.705	
171 { Tubos e canos. Tubes and pipes..... Tuyaux.	»	196.868	277.194	318.879	440.760	392.269	924.224	1.547.835	1.796.114	2.770.281	1.944.315	
172 { Manufaturas, não especificadas. Manufactures of copper, unenumerated Articles de cuivre, non dénommés.	»	309.937	365.890	505.216	486.253	535.889	5.325.288	5.846.176	7.452.821	7.839.267	6.453.172	
Totals.....	»	4.668.276	3.965.757	5.193.695	4.295.934	4.699.028	21.804.481	26.333.356	29.569.128	27.490.722	23.965.478	
Ferro e aço. Iron and steel. Fer et acier.												
173 { Agulhas. Needles..... Aiguilles.	Kilog.	11.039	12.451	18.140	21.559	19.637	484.274	1.218.240	1.688.112	1.382.760	1.047.843	
174 { Alfinetes. Pins..... Épingles.	»	18.582	28.900	35.058	25.450	21.948	109.737	275.985	271.239	248.025	137.990	
176 { Arame farpado para cerca. Barbed wire..... Ronces artificielles.	»	22.075.530	20.943.879	54.059.174	41.653.076	30.442.486	14.526.566	18.444.083	42.787.758	28.836.830	15.923.813	
177 { Arame, exclusive arame farpado. Wire, not included barbed wire..... Fils, non compris ronces artificielles.	»	18.224.624	23.120.107	27.947.008	30.943.368	21.028.488	11.491.827	20.773.504	20.669.632	17.811.512	10.213.166	
178 { Chapas galvanizadas para cobrir casas. Galvanised corrugated sheets..... Tôles galvanisées.	»	8.025.866	3.239.065	7.668.942	8.583.871	12.363.146	6.775.716	3.949.793	8.881.450	8.621.877	11.347.522	

CLASSE III { Artigos manufacturados (Continuação)
 { Manufactured articles (Continued)
 { Articles manufacturés (Suite)

MERCADORIAS MERCHANDISE MARCHANDISES	Unidade Unit Unité	VALOR A BORDO NO BRASIL Value C. I. F. Valeur à bord au Brésil										
		Equivalente em £ esterlinas Equivalent in pounds sterling Equivalent en livres sterling					Por unidade em réis, papel Per unit in reis, paper Par unité en réis, papier					
		1922	1923	1924	1925	1926	1922	1923	1924	1925	1926	
Cobre e suas ligas. Copper and alloys. Cuivre et alliages.												
163	{ Alfinetes. { Pins..... { Epingles.	Kilog.	296	1,475	2,597	2,342	1,223	7\$048	12\$267	12\$247	11\$805	10\$673
164	{ Arame de cobre (exclusive para ele- ctricidade). { Copper wire (not included electric wire)..... { Fils de cuivre (non compris les fils pour l'électricité).	"	68,270	52,856	53,345	34,597	25,128	3\$095	4\$704	4\$053	3\$706	3\$401
165	{ Artigos de metal branco (christofle), alfenides e semelhantes. { Christofle and plated goods..... { Articles de maillechort, christofle, al- fenide, etc.	"	43,379	72,154	59,487	50,574	66,327	42\$575	36\$687	35\$876	36\$899	28\$600
166	{ Bijouteria. { Plated jewelry..... { Bijouterie de cuivre.	"	19,024	28,344	47,695	43,268	76,788	90\$292	97\$612	98\$299	67\$789	74\$161
168	{ Fio de cobre nú para electricidade. { Uninsulated electric copper wire..... { Fils de cuivre non isolé pour l'électri- cité.	"	49,449	34,975	96,935	80,476	17,503	2\$848	4\$181	3\$663	3\$335	2\$922
169	{ Fio de cobre isolado para electricidade. { Insulated electric copper wire..... { Fil de cuivre isolé pour l'électricité.	"	123,471	101,748	114,923	75,428	81,428	3\$403	4\$794	4\$620	5\$361	3\$991
169A	{ Cabos electricos. { Electric cables..... { Câbles électriques.	"	122,149	118,169	124,945	125,190	187,484	2\$962	3\$975	3\$015	3\$620	2\$531
170	{ Objectos de arte (estatuas, medalhões, etc). { Objects of art (statues, etc)..... { Objets d'art (statues, médallions, etc).	"	31,056	11,005	2,308	3,402	4,528	18\$860	12\$995	14\$021	18\$487	19\$830
171	{ Tubos e canos. { Tubes and pipes..... { Tuyaux.	"	27,232	35,041	44,248	67,315	56,805	4\$694	5\$583	5\$632	6\$285	4\$956
172	{ Manufacturas, não especificadas. { Manufactures of copper, unenumerated { Articles de cuivre, non dénommés.	"	154,635	130,642	182,575	200,113	190,219	13\$315	15\$977	14\$751	16\$121	12\$041
	Total.....	"	638,961	586,409	729,058	691,705	707,433	—	—	—	—	—
Ferro e aço. Iron and steel. Fer et acier.												
173	{ Agulhas. { Needles..... { Aiguilles.	Kilog.	13,843	26,895	41,568	34,103	30,767	43\$369	97\$842	93\$060	64\$138	53\$360
174	{ Alfinetes. { Pins..... { Epingles.	"	3,117	6,221	6,713	6,112	4,088	5\$905	9\$549	7\$736	9\$745	6\$287
176	{ Arame farpado para cerca. { Barbed wire..... { Ronces artificielles.	"	415,663	414,405	1,038,627	714,165	473,681	\$658	\$880	\$791	\$602	\$523
177	{ Arame, exclusive arame farpado. { Wire, not included barbed wire..... { Fils, non compris ronces artificielles.	"	334,891	464,758	504,413	443,620	303,509	\$630	\$898	\$739	\$575	\$484
178	{ Chapas galvanizadas para cobrir casas. { Galvanised corrugated sheets..... { Tôles galvanisées.	"	200,420	87,477	215,617	219,849	337,132	\$944	1\$219	1\$153	1\$004	0\$17

IMPORTAÇÃO GERAL DE MERCADORIAS (Continuação)
 GENERAL IMPORTS OF MERCHANDISE (Continued)
 IMPORTATION GÉNÉRALE DE MARCHANDISES (Suite)

JANEIRO A DEZEMBRO
 JANUARY TO DECEMBER
 JANVIER A DECEMBRE

MERCADORIAS MERCHANDISE MARCHANDISES	Unidade Unité	QUANTIDADE QUANTITY QUANTITÉ					VALOR A BORDO NO BRASIL Value C. I. F. Valeur à bord au Brésil				
		1922	1923	1924	1925	1926	1922	1923	1924	1925	1926
Ferro e aço (continuação). Iron and steel (continued). Fer et acier (suite).											
179 { Cofres. Safes..... Coffres-forts.	Kilog.	49.127	88.344	58.323	60.010	35.456	173.774	236.641	182.913	253.456	75.080
180 { Cutlary. Cutlery..... Coutellerie.	"	225.618	399.200	545.917	776.965	539.216	2.875.833	6.570.070	9.957.709	13.047.871	9.438.870
181 { Eixos, rodas e pertences para carros de estrada de ferro. Axles, wheels and appertenances for railway cars and waggons..... Essieux, roues et accessoires pour voi- tures de chemins de fer.	"	4.700.968	4.309.713	8.033.434	9.979.535	18.403.679	5.926.998	5.368.839	8.878.419	10.179.697	17.008.763
182 { Eixos, rodas e pertences para carros e outros vehiculos. Axles, wheels and appertenances for cars and other vehicules..... Essieux, roues et accessoires pour charretes, voitures, etc.	"	1.115.435	1.357.742	1.728.349	1.379.441	1.116.223	1.697.892	2.899.463	2.422.835	2.483.897	1.778.381
182 A { Esporas, estribos, fivellas, freios e semelhantes. Spurs, stirrups, buckles, horsebits and similar..... Éperons, étriers, boucles, mors et si- milaires.	"	75.473	131.904	184.598	170.848	119.967	459.003	917.090	1.183.401	1.042.874	620.122
182 B { Fechaduras, cadeados, trincos, do- bradiças e semelhantes. Locks, padlocks, atches, hinges and similar..... Serrures, cadenas, loquets, gonds, et similaires.	"	1.069.067	1.115.270	1.366.762	1.487.921	1.160.148	2.999.184	4.857.564	7.069.945	6.547.688	4.427.981
183 { Ferros de engommar. Flat irons..... Fers à repasser.	"	19.310	29.299	15.291	14.360	21.198	49.366	99.205	54.345	69.943	62.896
184 { Ferro em obra, esmaltado. Manufactures of enamelled iron..... Fer émaillé ouvré.	"	360.258	475.167	884.837	1.058.170	855.689	1.153.486	3.364.765	5.622.548	6.146.733	3.692.139
185 { Fogões. Stoves..... Fourneaux.	"	249.043	131.087	209.451	361.548	569.361	452.454	559.466	910.209	1.558.544	2.057.140
186 { Folhas de Flandres em obras, não es- pecificadas. Manufactures of tin plate..... Fer-blanc ouvré.	"	279.261	169.320	66.109	46.141	55.318	436.554	494.153	358.370	397.090	394.762
187 { Folhas de Flandres em laminas. Tin plate in sheets..... Fer-blanc en lames.	"	13.766.434	20.148.109	27.494.112	25.491.069	16.191.582	12.307.419	24.802.915	32.479.165	27.223.395	14.100.450
188 { Grampos, parafusos e rebites. Staples, screws and rivets..... Crampons, vis et clous à river.	"	4.996.596	2.991.653	5.244.370	4.358.780	4.108.029	4.870.142	4.816.545	6.350.644	4.689.140	3.457.058
189 { Moveis. Furniture..... Meubles.	"	113.690	70.984	118.586	177.092	345.811	500.571	442.730	659.470	1.126.575	1.635.258
190 { Peças para construção de edificios. Iron superstructure for buildings..... Pièces de fer pour constructions.	"	10.480.637	8.177.240	7.475.757	11.298.234	15.870.548	6.031.658	4.805.765	5.641.684	6.556.003	7.645.424
191 { Pregos. Nails..... Clous.	"	899.464	1.039.457	1.572.346	1.232.261	1.022.480	1.756.761	3.189.137	4.010.248	2.986.414	1.836.005

CLASSE III { Artigos manufacturados (Continuação)
 Manufactured articles (Continued)
 Articles manufacturés (Suite)

MERCADORIAS MERCHANDISE MARCHANDISES	Unidade Unit Unité	VALOR A BORDO NO BRASIL Value C. I. F. Valeur à bord au Brésil												
		Equivalente em £ esterlinas Equivalent in pounds sterling Equivalent en livres sterling					Por unidade em réis, papel Per unit in réis, paper Par unité en réis, papier							
		1922	1923	1924	1925	1926	1922	1923	1924	1925	1926			
Ferro e aço (continuação). Iron and steel (continued). Fer et acier (suite).														
179 { Cofres. Safes..... Coffres-forts.	Kilog.	5,161	5,276	4,426	6,245	2,150	3\$537	2\$678	3\$136	4\$223	2\$117			
180 { Cutilaria. Cutlery..... Coutellerie.	"	83,777	145,814	241,148	320,866	279,693	12\$746	16\$458	18\$240	16\$793	17\$504			
181 { Eixos, rodas e pertences para carros de estrada de ferro. Axles, wheels and appertenances for railway cars and waggons..... Essieux, roues et accessoires pour voi- tures de chemins de fer.	"	177,790	117,527	216,000	253,636	515,242	1\$260	1\$245	1\$105	1\$020	\$924			
182 { Eixos, rodas e pertences para carros e outros vehiculos. Axles, wheels and appertenances for cars and other vehicules..... Essieux, roues et accessoires pour charretes, voitures, etc.	"	48,793	63,705	59,734	61,072	52,138	1\$522	2\$135	1\$401	1\$800	1\$593			
182 A { Esporas, estribos, fivellas, freio e semelhantes. Spurs, stirrups, buckles, horsebits and similar..... Éperons, étriers, boucles, mors et si- milaires.	"	13,221	20,302	29,058	26,271	18,465	6\$081	6\$952	6\$410	6\$104	5\$169			
182 B { Fechaduras, cadeados, trincos, do- bradiças e semelhantes. Locks, padlocks, atches, hinges and similar..... Serrures, cadenas, loquets, gonds, et similaires.	"	87,732	109,245	173,347	164,028	130,908	2\$805	4\$355	5\$127	4\$400	3\$816			
183 { Ferros de engommar. Flat irons..... Fers à repasser.	"	1,434	2,237	1,382	1,814	1,871	2\$556	3\$385	3\$553	4\$870	2\$967			
184 { Ferro em obra, esmaltado. Manufactures of enamelled iron..... Fer émaillé ouvré.	"	33,794	74,647	137,177	152,229	108,559	3\$201	7\$081	6\$354	5\$808	4\$314			
185 { Fogões. Stoves..... Fourneaux.	"	13,044	12,661	22,233	38,498	59,778	1\$816	4\$267	4\$345	4\$310	3\$613			
186 { Folhas de Flandres em obras, não es- pecificadas. Manufactures of tin plate..... Fer-blanc ouvré.	"	12,373	10,657	8,719	10,202	11,584	1\$563	2\$918	5\$420	8\$606	7\$136			
187 { Folhas de Flandres em laminas. Tin plate in sheets..... Fer-blanc en lames.	"	361,072	550,323	799,928	683,748	415,190	\$894	1\$231	1\$131	1\$967	\$870			
188 { Grampos, parafusos e rebites. Staples, screws and rivets..... Crampons, vis et clous à river.	"	143,971	108,361	155,682	117,510	102,053	\$974	1\$609	1\$210	1\$067	\$841			
189 { Moveis. Furniture..... Meubles.	"	14,736	9,767	16,284	28,341	45,275	4\$402	6\$237	5\$561	6\$361	4\$430			
190 { Peças para construção de edificios. Iron superstructure for buildings..... Pièces de fer pour constructions.	"	174,870	109,517	138,513	169,584	226,259	\$575	\$587	\$754	\$580	\$481			
191 { Pregos. Nails..... Clous.	"	50,622	71,083	97,969	74,351	54,537	1\$953	2\$935	2\$550	2\$122	1\$705			

IMPORTAÇÃO GERAL DE MERCADORIAS (Continuação)
 GENERAL IMPORTS OF MERCHANDISE (Continued)
 IMPORTATION GÉNÉRALE DE MARCHANDISES (Suite)

JANEIRO A DEZEMBRO
 JANUARY TO DECEMBER
 JANVIER A DECEMBRE

MERCADORIAS MERCHANDISE MARCHANDISES	Unidade Unit Unité	QUANTIDADE QUANTITY QUANTITÉ					VALOR A BORDO NO BRASIL Value C. I. F. Valeur à bord au Brésil				
		1922	1923	1924	1925	1926	1922	1923	1924	1925	1926
Ferro e aço (continuação). Iron and steel (continued). Fer et acier (suite).											
192 { Postes telegraphicos, telephonicos, pegas para construcção de pontes, cercas e outras obras semelhantes. Telegraph and telephone posts and parts for bridges and fences..... Poteaux téléphoniques, télégraphiques et ponts.	Kilog.	7.536.191	12.603.364	9.270.642	4.547.375	7.462.244	8.054.321	12.750.237	13.138.932	4.907.358	7.397.418
- 193 { Trilhos, talas de junção e accesso- rios para estradas de ferro. Rails, fish plates, and railway acces- soires..... Rails et accessoires.	»	65.744.462	51.003.721	78.928.289	110.595.836	127.600.397	25.042.505	23.594.245	37.219.924	41.289.768	44.964.096
✓ 194 { Tubos, canos e accessorios. Tubes, pipes and joinings..... Tubes, tuyaux et jonctions.	»	19.600.347	17.498.807	35.442.834	43.270.290	40.198.619	17.511.458	20.821.762	34.865.682	34.654.842	27.292.800
✓ 195 { Manufacturas, não especificadas. Manufactures, unenumerated..... Articles, non dénommés.	»	5.186.089	10.430.278	10.870.403	11.993.648	12.932.014	11.799.160	27.287.772	25.560.392	27.918.712	23.899.828
Total.....	»	184.823.111	179.562.061	279.238.732	309.526.845	312.483.684	137.486.659	192.539.963	270.865.026	249.981.004	210.354.834
Instrumentos de musica. Musical instruments. Instruments de musique.											
196 { Phonographos e semelhantes. Phonographs and similar..... Phonographes et similaires.	Kilog.	17.537	17.949	58.036	88.157	192.003	211.687	275.662	937.620	1.407.331	2.909.517
197 { Chapas ou discos para phonographos. Phonograph records..... Rouleaux ou disques pour phonogra- phes.	»	13.006	18.251	10.466	34.685	73.868	249.712	427.823	279.639	756.123	1.323.056
198 { Accessorios para phonographos. Phonograph accessoires..... Accessoires pour phonographes.	»	5.497	15.518	26.508	23.472	32.520	46.243	152.694	254.242	245.304	417.103
200 { Pianos automaticos. Automatic pianos..... Pianos automatiques.	Unidade Number Unité	69	87	57	152	170	233.589	372.910	195.204	565.950	557.417
201 { Pianos. Pianos..... Pianos.	»	1.622	2.006	2.245	3.075	4.275	2.419.293	4.377.570	4.671.043	8.008.662	8.832.257
202 { Não especificados. Unenumerated..... Non dénommés.	Kilog.	124.965	106.909	190.797	287.493	191.803	982.017	2.333.276	3.316.159	4.958.927	3.867.429
Total.....	»	587.205	686.227	864.157	1.248.157	1.609.944	4.142.541	7.939.935	9.653.907	15.942.297	17.906.779
Instrumentos e objectos cirurgicos e denta- rios. Surgical and dental instruments and articles. Instruments et objets chirurgiques et dentaires.											
203 { Gaze e algodões medicinaes. Gauze and cotton for surgical use..... Gaze et coton pour pansements.	Kilog.	64.949	53.283	71.383	65.882	76.757	1.010.593	1.317.117	1.765.484	1.520.847	1.256.365
204 { Instrumentos e objectos cirurgicos. Surgical instruments and articles..... Instruments et objets chirurgiques.	»	72.951	51.057	50.933	34.445	43.323	1.722.274	1.824.859	2.094.519	1.660.838	1.607.156
205 { Instrumentos e objectos para denta- ristas. Dental instruments and articles..... Instruments et objets dentaires.	»	22.773	23.462	22.131	19.024	41.577	889.951	1.231.243	1.140.615	1.039.481	1.157.549
Total.....	»	160.673	127.802	144.477	119.351	161.657	3.622.818	4.373.219	5.000.618	4.271.166	4.021.070

CLASSE III { Artigos manufacturados (Continuação)
 { Manufactured articles (Continued)
 { Articles manufacturés (Suite)

MERCADORIAS MERCHANDISE MARCHANDISES	Unidade Unit Unité	VALOR A BORDO NO BRASIL Value C. I. F. Valeur à bord au Brésil												
		Equivalente em ff esterlinas Equivalent in pounds sterling Equivalent en livres sterling					Por unidade em réis, papel Per unit in reis, paper Par unité en reis, papier							
		1922	1923	1924	1925	1926	1922	1923	1924	1925	1926			
Ferro e aço (continuação). Iron and steel (continued). Fer et acier (suite).														
192 { Postes telegraphicos, telephonicos, peças para construção de pontes, cercas e outras obras semelhantes. { Telegraph and telephons posts and parts for bridges and fences..... { Poteaux téléphoniquiss, télégraphiques et ponts.	Kilog.	229,600	276,463	318,994	123,966	216,170	1\$068	1\$011	1\$417	1\$079	\$091			
193 { Trilhos, talas de junção e accesso- rios para estradas de ferro. { Rails, fish plates, and railway acces- soires..... { Rails et accessoires.	»	767,323	531,237	887,211	1,067,800	1,305,762	\$380	\$462	\$471	\$373	\$352			
194 { Tubos, canos e acessórios. { Tubes, pipes and joinings..... { Tubes, tuyaux et jonctions.	»	519,592	460,744	848,104	878,757	801,216	\$893	1\$189	\$983	\$800	\$678			
195 { Manufacturas, não especificadas. { Manufactures, unenumerated..... { Articles, non dénommés.	»	343,664	599,921	624,240	711,138	706,913	2\$275	2\$616	2\$351	2\$327	1\$848			
Total.....	»	4,050,553	4,279,243	6,587,087	6,316,914	6,202,940	—	—	—	—	—			
Instrumentos de musica. Musical instrumnts. Instruments ds musique.														
196 { Phonographos e semelhantes. { Phonographs and similar..... { Phonographes et similaires.	Kilog.	5,918	6,041	22,625	35,546	83,898	12\$070	15\$358	16\$155	15\$963	15\$153			
197 { Chapas ou discos para phonographos. { Phonograph records..... { Rouleaux ou disques pour phonogra- phes.	»	7,053	9,586	6,809	19,232	38,393	19\$199	23\$441	26\$718	21\$799	17\$911			
198 { Accessorios para phonographos. { Phonograph accessoires..... { Accessoires pour phonographes.	»	1,300	3,433	6,210	6,154	12,141	8\$412	9\$839	9\$501	10\$450	12\$826			
200 { Pianos automaticos. { Automatic pianos..... { Pianos automatiques.	Unidade Number Unité	6,987	8,338	4,791	14,619	16,054	3:385\$347	4:286\$321	3:424\$631	3:723\$355	3:278\$923			
201 { Pianos. { Pianos..... { Pianos.	»	69,403	97,923	113,274	202,019	261,178	1:491\$549	2:182\$238	2:080\$642	2:604\$442	2:066\$025			
202 { Não especificados. { Unenumerated..... { Non dénommés.	Kilog.	28,964	52,066	81,320	125,764	114,975	7\$858	21\$824	17\$380	17\$248	20\$163			
Total.....	»	119,625	177,387	235,029	403,334	526,639	—	—	—	—	—			
Instrumentos e objectos cirurgicos e denta- rios. Surgical and dental instruments and articles. Instruments et objets chirurgiques et dentaires.														
203 { Gaze e algodões medicinaes. { Gauze and cotton for surgical use.... { Gazs et coton pour pansements.	Kilog.	30,407	29,286	42,864	38,670	37,410	15\$559	24\$719	24\$732	23\$084	16\$368			
204 { Instrumentos e objectos cirurgicos. { Surgical instruments and articles..... { Instruments et objets chirurgiques..	»	50,993	40,990	51,935	41,723	47,732	23\$608	35\$741	41\$008	48\$217	37\$007			
205 { Instrumentos e objectos para den- tistas. { Dental instruments and articles..... { Instrumnts et objets dentaires.	»	25,257	27,237	28,170	27,293	34,047	39\$070	52\$478	51\$539	57\$268	27\$341			
Total.....	»	106,657	97,513	122,969	107,686	119,189	—	—	—	—	—			

IMPORTAÇÃO GERAL DE MERCADORIAS (Continuação)
 GENERAL IMPORTS OF MERCHANDISE (Continued)
 IMPORTATION GÉNÉRALE DE MARCHANDISES (Suite)

JANEIRO A DEZEMBRO
 JANUARY TO DECEMBER
 JANVIER A DECEMBRE

MERCADORIAS MERCHANDISE MARCHANDISES	Unidade Unit Unité	QUANTIDADE QUANTITY QUANTITÉ					VALOR A BORDO NO BRASIL Value C. I. F. Valeur à bord au Brésil				
		1922	1923	1924	1925	1926	1922	1923	1924	1925	1926
Instrumentos e objectos mathematicos, physicos e opticos. Mathematical, physical and optical instruments and articles. Instruments et objets mathématiques, physiques et optiques.											
206 { Instrumentos e objectos opticos. { Optical instruments and articles..... { Instruments et objets optiques.	Kilog.	16.074	26.049	28.094	22.327	15.799	1.174.024	2.763.370	1.568.228	1.367.602	1.146.242
207 { Instrumentos scientificos. { Scientific instruments..... { Instruments scientifiques.	"	121.210	35.906	28.487	21.755	67.695	2.585.103	1.264.702	1.271.613	1.333.347	1.838.017
Total.....	"	137.284	61.955	56.581	44.082	83.494	3.759.127	4.028.072	2.839.841	2.700.949	2.984.259
Lã. Wool. Laine.											
208 { Passamaneria de lã, gregas, cadarços, tranças, etc. { Braids, tassels, trimmings, etc..... { Passanterie, galons, tresses, etc.	Kilog.	1.089	677	772	1.206	1.137	30.476	37.195	46.620	48.536	34.330
209 { Alcatifas e tapetes. { Tapestry and carpets..... { Tapis.	"	115.966	142.902	162.460	161.749	156.621	1.910.485	3.003.926	2.930.778	3.263.803	2.738.941
210 { Tecidos. { Piece goods..... { Tissus.	"	318.521	449.645	566.913	862.794	836.632	13.649.515	23.636.171	27.806.589	41.059.027	29.725.494
211 { Cobertores. { Blankets..... { Couvertures.	"	2.922	2.181	6.923	4.462	16.470	48.822	59.263	120.274	158.095	258.584
212 { Feltro e sarçanetas. { Felts and sarcenets..... { Feutre.	"	18.603	19.489	21.341	23.277	22.513	247.833	309.485	316.567	477.567	301.418
213 { Roupa feita. { Wearing apparel..... { Confections et habillements.	"	22.497	31.575	36.301	35.070	27.839	706.539	1.011.166	1.096.728	1.300.744	987.208
214 { Manufacturas, não especificadas. { Manufactures, unenumerated..... { Articles, non dénommés.	"	26.953	24.896	23.468	29.807	28.158	620.579	848.431	680.319	998.600	914.661
Total.....	"	506.551	671.365	818.178	1.118.365	1.089.370	17.214.249	28.905.637	32.997.875	47.306.372	34.960.636
Linbo. Linen. Lin.											
215 { Alcatifas e tapetes. { Tapestry and carpets..... { Tapis.	Kilog.	66.446	33.646	550	479	587	269.671	205.231	3.834	3.286	6.594
216 { Barbante. { Twine (packing thread)..... { Ficelle.	"	3.433	5.731	3.550	6.650	18.629	27.611	46.866	44.208	75.346	141.043
217 { Cordoalha. { Cordage..... { Cordage.	"	11.229	43.560	11.611	51.020	27.992	56.511	186.143	85.987	272.235	163.974
218 { Lenções, colchas, toalhas e guardanapos. { Sheetting, quilts, towels and napkins. { Draps de lit, couvre-lit, nappes et serviettes.	"	15.206	4.920	14.308	33.035	63.013	565.616	199.788	432.561	965.899	1.273.631

CLASSE III { Artigos manufacturados (Continuação)
 Manufactured articles (Continued)
 Articles manufacturés (Suite)

MERCADORIAS MERCHANDISE MARCHANDISES	Unidade Unit Unité	VALOR A BORDO NO BRASIL Value C. I. F. Valeur à bord au Brésil									
		Equivalente em £s esterlinas Equivalent in pounds sterling Equivalent en livres sterling					Por unidade em réis, papel Per unit in reis, paper Par unité en reis, papier				
		1922	1923	1924	1925	1926	1922	1923	1924	1925	1926
Instrumentos e objectos mathematicos, physicos e opticos. Mathematical, physical and optical instruments and articles. Instruments et objets mathématiques, physiques et optiques.											
206 { Instrumentos e objectos opticos. Optical instruments and articles..... Instruments et objets optiques.	Kilog.	33,763	60,690	38,802	33,459	33,525	73\$038	106\$083	55\$820	61\$253	72\$551
207 { Instrumentos scientificos. Scientific instruments..... Instruments scientifiques.	»	76,375	28,226	31,503	34,239	54,834	21\$327	35\$222	44\$638	61\$289	27\$151
Total.....	»	110,138	88,916	70,305	67,698	88,359	—	—	—	—	—
Lã. Wool. Laine.											
208 { Passamaneria de lã, gregas, cadarços, tranças, etc. Braids, tassels, trimmings, etc..... Passanterie, galons, tresses, etc.	Kilog.	919	844	1,127	1,143	1,038	27\$985	54\$940	60\$388	40\$245	30\$193
209 { Alcatifas e tapetes. Tapestry and carpets..... Tapis.	»	55,335	66,964	71,520	82,484	81,379	25\$097	21\$020	18\$039	20\$178	17\$487
210 { Tecidos. Piece goods..... Tissus.	»	400,308	531,548	684,678	1,015,667	883,441	42\$852	52\$566	49\$049	47\$588	35\$529
211 { Cobertores. Blankets..... Couvertures.	»	1,508	1,370	3,062	3,758	7,539	16\$708	27\$172	17\$373	35\$431	15\$700
212 { Feltro e sarçanetas. Felts and sarçanets..... Feutre.	»	7,238	6,847	7,800	11,991	8,811	13\$322	15\$879	14\$833	20\$516	13\$388
213 { Roupa feita. Wearing apparel..... Confections et habillements.	»	21,487	23,220	27,639	31,755	29,267	31\$405	32\$024	30\$212	37\$039	35\$461
214 { Manufacturas, não especificadas. Manufactures, unenumerated..... Articles, non dénommés.	»	18,648	19,443	16,873	25,385	26,930	23\$024	34\$079	28\$989	33\$502	32\$483
Total.....	»	505,443	650,236	812,699	1,172,183	1,038,405	—	—	—	—	—
Linho. Linen. Lin.											
215 { Alcatifas e tapetes. Tapestry and carpets..... Tapis.	Kilog.	7,912	4,800	91	94	194	4\$058	6\$099	6\$970	6\$860	11\$233
216 { Barbante. Twine (packing thread)..... Ficelle.	»	777	1,069	1,051	1,978	4,204	8\$042	8\$177	12\$452	11\$330	7\$571
217 { Cordoalha. Cordage..... Cordage.	»	1,616	4,254	2,079	6,424	4,831	5\$032	4\$273	7\$405	5\$335	5\$857
218 { Lenções, colchas, toalhas e guardanapos. Sheeting, quilts, towels and napkins. Draps de lit, couvre-lit, nappes et serviettes.	»	16,635	4,558	10,420	23,820	37,547	37\$196	40\$607	30\$232	29\$238	20\$212

IMPORTAÇÃO GERAL DE MERCADORIAS (Continuação)
 GENERAL IMPORTS OF MERCHANDISE (Continued)
 IMPORTATION GÉNÉRALE DE MARCHANDISES (Suite)

JANEIRO A DEZEMBRO
 JANUARY TO DECEMBER
 JANVIER A DECEMBRE

MERCADORIAS MERCHANDISE MARCHANDISES	Unidade Unit Unité	QUANTIDADE QUANTITY QUANTITÉ					VALOR A BORDO NO BRASIL Value C. I. F. Valeur à bord au Brésil					
		1922	1923	1924	1925	1926	1922	1923	1924	1925	1926	
												Milrêa { Papier. Papier.
Linho (continuação). Linen (continued). Lin (suite).												
219 { Passamaneria de linho, alamares, galões, gregas, etc. { Braids, edgings, trimmings, etc..... { Passementerie, dentelles, galons, etc.	Kilog.	1.716	1.578	2.843	1.369	1.681	38.341	38.232	57.470	31.457	35.712	
220 { Roupa feita. { Wearing apparel..... { Confections, habillements et lingerie.	"	913	341	268	425	313	59.980	24.509	20.357	42.806	15.611	
221 { Tecidos. { Piece goods..... { Tissus.	"	347.661	456.093	673.474	1.150.029	848.775	7.754.544	11.670.434	17.296.034	24.782.697	14.005.164	
222 { Manufacturas, não especificadas. { Manufactures, unenumerated..... { Articles, non dénommés.	"	35.643	13.272	12.582	17.102	23.541	434.535	383.442	395.851	523.758	603.830	
Total.....	"	482.247	559.141	719.186	1.260.109	984.531	9.206.809	12.754.645	18.336.302	26.697.484	16.245.555	
Juta. Jute. Jute.												
223 { Alcatifas e tapetes. { Tapestry..... { Tapis.	Kilog.	48.285	35.478	37.359	25.784	16.145	231.118	287.784	270.903	269.672	175.966	
224 { Anigem. { Hessians..... { Toile d'emballage.	"	79.400	291.496	381.236	387.551	386.463	143.687	866.383	1.230.892	1.043.036	1.023.605	
225 { Barbante. { Twine (packing thread)..... { Ficelle.	"	12.186	15.553	12.170	20.152	24.515	79.112	132.149	97.670	134.606	180.128	
226 { Cordoalha. { Cordage..... { Cordage.	"	76.928	7.853	3.605	15.510	3.574	165.876	14.248	22.725	61.016	9.837	
227 { Tecidos. { Piece goods..... { Tissus.	"	1.608	49.474	97.133	75.111	53.950	26.660	180.705	399.945	452.160	242.362	
228 { Manufacturas, não especificadas. { Manufactures, unenumerated..... { Articles, non dénommés.	"	11.654	281.786	351.026	410.100	168.126	46.739	976.758	1.115.973	1.618.453	517.925	
Total.....	"	230.061	681.640	882.529	934.208	652.773	693.192	2.458.027	3.138.108	3.578.943	2.149.826	
Louça, porcellana, vidro e crystal. Earthenware, porcelain, glass and crystal. Faïence, porcelaine, verre et cristal.												
229 { Calices e copos. { Table glasses..... { Verres à boire.	Kilog.	61.055	13.228	19.812	33.062	87.947	230.691	110.571	215.225	265.035	435.239	
230 { Frascos e pots. { Phials and pots..... { Flacons et pots.	"	128.903	126.039	106.626	126.909	159.653	372.287	643.201	669.624	640.237	641.478	
231 { Garrações e garrafas. { Bottles and demi-johns..... { Bouteilles et dames-jeannes.	"	69.117	62.376	78.760	439.808	242.095	215.898	197.319	294.379	599.215	522.847	
232 { Chaminés de vidro. { Lamp-chimneys..... { Verres de lampes.	"	14.105	13.638	9.955	15.235	26.818	70.488	87.805	55.560	75.871	90.789	

CLASSE III { Artigos manufacturados (Continuação)
 Manufactured articles (Continued)
 Articles manufacturés (Suite)

MERCADORIAS MERCHANDISE MARCHANDISES	Unidade Unit Unité	VALOR A BORDO NO BRASIL Value C. I. F. Valeur à bord au Brésil												
		Equivalente em £ esterlinas Equivalent in pounds sterling Equivalent en livres sterling					Por unidade em réis, papel Per unit in reis, paper Par unité en réis, papier							
		1922	1923	1924	1925	1926	1922	1923	1924	1925	1926			
Linho (continuação). Linen (continued). Lin (suite).														
219 { Passamaneria de linho, alamares, galões, gregas, etc. Braids, edgings, trimmings, etc..... Passementerie, dentelles, galons, etc.	Kilog.	1,124	852	1,411	770	1,085	22\$343	24\$228	20\$214	22\$978	21\$244			
220 { Roupa feita. Wearing apparel..... Confections, habillements et lingerie.	»	1,842	546	490	1,032	458	65\$695	71\$873	75\$958	100\$720	49\$876			
221 { Tecidos. Piece goods..... Tissus.	»	225,158	260,382	421,402	628,220	411,942	22\$304	25\$587	25\$681	21\$449	16\$300			
222 { Manufacturas, não especificadas. Manufactures, unenumerated..... Articles, non dénommés.	»	12,939	8,603	9,670	13,399	17,545	12\$191	28\$891	31\$461	30\$625	25\$650			
Total.....	»	268,003	285,064	446,614	675,737	477,806	—	—	—	—	—			
Juta. Jute. Jute.														
223 { Alcatifas e tapetes. Tapestry..... Tapis.	Kilog.	6,777	6,595	6,603	6,685	5,198	4\$786	8\$111	7\$251	10\$458	10\$590			
224 { Anagem. Hessians..... Toile d'emballage.	»	4,417	18,602	30,046	27,582	29,738	1\$809	2\$972	3\$228	2\$691	2\$648			
225 { Barbante. Twine (packing thread)..... Ficelle.	»	2,151	3,089	2,387	3,222	5,429	6\$492	8\$496	8\$025	6\$679	7\$347			
226 { Cordoalha. Cordage..... Cordage.	»	5,238	312	561	1,398	262	2\$156	1\$814	6\$303	3\$933	2\$752			
227 { Tecidos. Piece goods..... Tissus.	»	808	2,146	9,826	11,077	7,331	16\$579	3\$652	4\$117	6\$019	4\$402			
228 { Manufacturas, não especificadas. Manufactures, unenumerated..... Articles, non dénommés.	»	1,364	21,829	27,206	37,380	15,587	4\$010	5\$466	3\$179	3\$946	3\$050			
Total.....	»	20,755	54,573	76,629	87,344	63,545	—	—	—	—	—			
Louça, porcellana, vidro e crystal. Earthenware, porcelain, glass and crystal. Faïence, porcelaine, verre et cristal.														
229 { Calices e copos. Table glasses..... Verres à boire.	Kilog.	6,794	2,507	5,285	6,863	12,490	4\$778	8\$359	10\$863	8\$016	4\$948			
230 { Frascos e pots. Phials and pots..... Flacons et pots.	»	11,071	14,255	16,262	16,208	18,814	2\$388	5\$103	6\$280	5\$014	4\$017			
231 { Garrações e garrafas. Bottles and demi-johns..... Bouteilles et dames-jeannes.	»	6,190	4,368	7,230	16,467	15,622	3\$123	3\$163	3\$737	1\$362	2\$159			
232 { Chaminés de vidro. Lamp-chimneys..... Verres de lampes.	»	1,979	1,970	1,378	1,950	2,687	4\$997	6\$438	5\$581	4\$980	2\$356			

IMPORTAÇÃO GERAL DE MERCADORIAS (Continuação)
GENERAL IMPORTS OF MERCHANDISE (Continued)
IMPORTATION GÉNÉRALE DE MARCHANDISES (Suite)

JANEIRO A DEZEMBRO
JANUARY TO DECEMBER
JANVIER A DECEMBRE

MERCADORIAS MERCHANDISE MARCHANDISES	Unidade Unit Unité	QUANTIDADE QUANTITY QUANTITÉ					VALOR A BORDO NO BRASIL Value C. I. F. Valeur à bord au Brésil				
		1922	1923	1924	1925	1926	1922	1923	1924	1925	1926
Louça, porcellana, vidro e crystal (continuação). Earthenware, porcelain, glass and crystal (continued). Faience, porcelain, verre e cristal (suite).											
233 { Isoladores. { Insulators..... { Isolateurs.	Kilog.	654.632	569.974	908.847	980.962	958.402	1.029.882	1.782.958	2.661.061	2.464.092	2.081.074
234 { Tubos para machinas, copos graduados, funis, lubrificadores para machinas, contagottas, symphons, vasos para laboratorios chimicos e pharmaceuticos ou para applicação á electricidade. { Tubes for machines, gauges and other graduated glasses, funnels, dropping bottles, syphons, battery vessels, and other articles for chemical and pharmaceutical laboratories and electrical purposes..... { Tubes, entonnoirs, compte-gouttes, siphons, et autres objets pour laboratoires et pour l'électricité.	»	144.534	142.633	133.565	253.555	295.585	912.762	1.619.978	1.318.070	2.183.707	2.367.603
235 { Vidros para oculos e pince-nez. { Lenses, of all kinds..... { Verres à pince-nez et à lunettes.	»	1.555	1.359	1.736	1.640	1.493	120.000	175.464	166.849	203.303	107.017
236 { Vidros polidos sem aço. { Polish glass without foils..... { Verres polis sans tain.	»	959.545	1.032.530	1.086.460	1.075.864	1.426.116	3.198.894	2.825.153	2.891.578	2.715.951	2.399.207
237 { Vidros para vidraças. { Window glass..... { Verres à vitres.	»	5.774.245	4.923.987	7.679.948	7.038.310	8.011.164	5.179.989	5.239.223	7.951.420	6.431.309	5.478.697
238 { Manufacturas de porcellana e louça, não especificadas. { Manufactures of porcelain and earthenware, unenumerated..... { Articles de faience et porcelaine, non dénommés.	»	2.823.975	3.554.626	4.718.353	4.767.919	3.750.394	11.755.913	17.487.374	19.197.904	19.589.656	12.891.978
239 { Manufacturas de vidro e crystal, não especificadas. { Manufactures of glass and crystal, unenumerated..... { Articles de verre et orystal, non dénommés.	»	445.025	422.864	704.525	730.716	808.441	3.375.853	4.207.397	5.364.832	5.474.671	5.296.494
Total.....	»	11.076.691	10.863.254	15.448.587	15.463.980	15.768.108	26.462.657	34.436.443	40.786.502	40.643.247	32.312.423
Machinas, apparatus e accessorios, utensilios e ferramentas. Machinery, apparatus, utensils, and tools. Machines, appareils, outils, etc.											
242 { Aeroplanos. { Aircrafts..... { Aeroplanes.	Unidade Number Unité	19	30	16	9	1.444.858	2.969.942	714.120	702.749
242 A { Pertences para aeroplanos. { Aircraft accessories..... { Accessoires pour aéroplanes.	Kilog.	28.128	40.915	15.602	1.907	8.850	632.388	2.090.423	653.513	135.340	225.055
243 { Alambiques. { Still alembics..... { Alambics.	»	24.070	10.247	93.010	75.743	121.418	69.852	47.666	278.843	300.445	989.126
244 { Balanças. { Scales..... { Balances.	»	177.050	281.730	192.949	422.718	357.010	516.408	914.305	951.987	1.672.895	1.282.516
240 { Bombas hydraulicas e accessorios. { Hydraulic pumps and accessories..... { Pompes hydrauliques et accessoires.	»	404.635	299.606	413.809	355.781	440.217	2.009.259	1.800.940	2.365.270	1.794.345	1.747.646

CLASSE III { Artigos manufacturados (Continuação)
 Manufactured articles (Continued)
 Articles manufacturés (Suite)

MERCADORIAS MERCHANDISE MARCHANDISES	Unidade Unit Unité	VALOR A BORDO NO BRASIL Value C. I. F. Valeur à bord au Brésil									
		Equivalente em £ esterlinas Equivalent in pounds sterling Equivalent en livres sterling					Por unidade em réis, papel Per unit in reis, paper Par unité en reis, papier				
		1922	1923	1924	1925	1926	1922	1923	1924	1925	1926
Louça, porcellana, vidro e crystal (continuação). Earthenware, porcelain, glass and crystal (continued). Faience, porcelain, verre e cristal (suite).											
233 { Isoladores. Insulators..... Isolateurs.	Kilog.	30,195	38,799	66,006	62,347	63,048	1\$573	3\$128	2\$927	2\$511	2\$171
234 { Tubos para machinas, copos graduados, funis, lubrificadores para machinas, contagottas, symphons, vasos para laboratorios chimicos e pharmaceuticos ou para applicação á electricidade. Tubes for machines, gauges and other graduated glasses, funnels, dropping bottles, syphons, battery vessels, and other articles for chemical and pharmaceutical laboratories and electrical purposes..... Tubes, entonnoirs, compte-gouttes, siphons, et autres objets pour laboratoires et pour l'électricité.	»	25,381	35,796	32,215	55,976	69,523	6\$515	11\$358	9\$868	8\$612	8\$009
235 { Vidros para oculos e pince-nez. Lenses, of all kinds..... Verres à pince-nez et à lunettes.	»	3,254	3,872	4,271	4,880	3,192	77\$170	129\$112	96\$111	123\$965	71\$679
236 { Vidros polidos sem aço. Polish glass without foils..... Verres polis sans tain.	»	93,514	63,231	71,362	67,547	71,041	3\$333	2\$736	2\$661	2\$524	1\$682
237 { Vidros para vidraças. Window glass..... Verres à vitres.	»	153,716	116,386	193,435	160,588	162,290	\$397	1\$064	1\$035	\$913	\$683
238 { Manufacturas de porcellana e louça, não especificadas. Manufactures of porcelain and earthenware, unenumerated..... Articles de faience et porcelaine, non dénommés.	»	345,874	391,351	469,191	491,548	378,445	4\$162	4\$920	4\$068	4\$108	3\$437
239 { Manufacturas de vidro e crystal, não especificadas. Manufactures of glass and crystal, unenumerated..... Articles de verre et cristal, non dénommés.	»	98,544	94,603	131,553	139,489	156,178	7\$585	10\$092	7\$614	7\$492	6\$551
Total.....	»	776,512	767,138	998,188	1,023,863	953,330	—	—	—	—	—
Machinas, aparelhos e accessorios, utensilios e ferramentas. Machinery, apparatus, utensils, and tools. Machines, appareils, outils, etc.											
242 { Aeroplanos. Aircrafts..... Aeroplanes.	Unidade Number Unité	41,738	68,012	17,727	18,080	76:045\$157	98:993\$067	44:632\$500	78:083\$222
242 A { Pertenceza para aeroplanos. Aircraft accessores..... Accessoires pour aéroplanes.	Kilog.	18,571	46,229	16,755	3,091	6,311	22\$482	51\$092	41\$886	70\$970	2\$420
243 { Alambiques. Still alembics..... Alembics.	»	1,953	1,063	6,732	7,299	20,681	2\$902	4\$652	2\$997	3\$966	8\$146
244 { Balanças. Scales..... Balances.	»	14,720	19,909	23,402	42,592	38,137	2\$916	3\$245	4\$933	3\$957	3\$592
246 { Bombas hydraulicas e accessorios. Hydraulic pumps and accessores..... Pompes hydrauliques et accessores.	»	59,146	40,672	57,953	45,556	51,007	4\$965	6\$011	5\$715	5\$403	3\$969

IMPORTAÇÃO GERAL DE MERCADORIAS (Continuação)
 GENERAL IMPORTS OF MERCHANDISE (Continued)
 IMPORTATION GÉNÉRALE DE MARCHANDISES (Suite)

JANEIRO A DEZEMBRO
 JANUARY TO DECEMBER
 JANVIER A DECEMBRE

MERCADORIAS MERCHANDISE MARCHANDISES	Unidade Unité	QUANTIDADE QUANTITY QUANTITÉ					VALOR A BORDO NO BRASIL Value C. I. F. Valeur à bord au Brésil				
		1922	1923	1924	1925	1926	1922	1923	1924	1925	1926
Machinas, aparelhos, etc. (continuação). Machinery, apparatus, etc. (continued). Machines, appareils, outils, etc. (suite).											
247 { Caldeiras. Boilers..... Chaudières.	Kilog.	771.371	1.523.476	1.125.563	1.708.482	2.575.347	1.655.814	3.641.704	3.942.651	4.137.059	4.627.310
248 { Chocadeiras e criadeiras. Incubators and brooders..... Couveuses et éléveuses.	"	1.590	532	4.819	16.987	8.401	6.130	8.112	38.240	68.290	47.046
249 { Ferramentas e utensilio diversa. Tools and utensils of all kinds..... Instruments et outils divers.	"	7.213.214	7.501.468	10.679.952	10.587.077	6.333.898	27.130.146	38.402.639	51.203.450	50.411.243	27.100.663
250 { Guindastes. Cranes..... Grues.	"	988.105	807.657	620.263	1.436.878	1.525.606	2.585.419	3.322.663	1.254.302	3.304.064	3.387.524
251 { Locomotivas. Locomotives..... Locomotives.	"	4.482.953	1.902.021	5.411.938	17.481.511	12.855.687	18.308.847	6.034.241	22.718.853	53.732.011	40.931.907
252 { Locomoveis. Tractors..... Locomobiles.	"	362.448	198.472	864.670	2.764.438	1.450.030	533.977	541.048	2.264.492	6.736.339	3.059.049
253 { Machinas e aparelhos cinematogra- graphicos. Cinematograph (Motion-Picture) ma- chines..... Cinématographes.	"	6.448	18.410	16.795	21.298	27.186	83.671	299.683	258.197	297.763	422.410
254 { Fitaa para cinematographo. Cinematograph (Motion-Picture) films. Bobines ou films pour cinématogra- phes.	"	24.992	35.596	31.083	28.645	37.606	3.308.418	6.345.135	3.955.179	3.834.543	4.319.740
255 { Accessoria não especificada para ci- nemato grapho. Accessories for Motion-Picture ma- chines, not specified..... Accessoires non dénommés pour ci- nématographes.	"	3.430	5.149	7.355	2.567	4.434	47.850	79.543	86.559	49.030	78.517
256 { Aparelhos photographicos e accesso- rios. Photograph apparatus and accesso- ries..... Appareils photographiques et acces- soires.	"	294.304	287.163	531.437	318.656	327.055	3.492.410	4.337.980	3.129.071	4.375.769	4.181.579
257 { Aparelhos para electricidade e illu- minação electrica. Machinery for electricity and electric light..... Appareils pour l'électricité et l'éclair- age électrique.	"	2.685.549	2.787.096	5.192.638	4.574.197	4.709.250	19.622.276	28.761.447	35.146.193	38.773.105	33.782.403
258 { Carvão para electricidade. Electric light carbons..... Charbons préparés pour l'éclairage électrique.	"	203.590	501.458	488.050	299.526	329.150	485.426	1.079.196	1.195.696	577.054	593.050
259 { Dynamos e geradores electricos. Electric dynamos and generators..... Dynamos et générateurs électriques.	"	357.675	753.581	882.750	1.515.499	1.280.917	2.425.924	4.090.718	5.209.426	7.878.149	6.160.201
260 { Lampadas electricas. Electric lamps..... Lampes électriques.	"	217.096	162.118	126.303	194.913	112.525	5.106.597	6.514.530	5.684.347	7.314.395	4.597.980
261 { Motores electricos. Electric motors..... Moteurs électriques.	"	1.374.271	1.997.768	2.237.319	2.579.677	1.905.582	7.551.015	11.020.004	11.057.006	12.281.763	8.261.811

CLASSE III { Artigos manufacturados (Continuação)
 { Manufactured articles (Continued)
 { Articles manufacturés (Suite)

MERCADORIAS MERCHANDISE MARCHANDISES	Unidade Unit Unité	VALOR A BORDO NO BRASIL Value C. I. F. Valeur à bord au Brésil									
		Equivalente em £ esterlinas Equivalent in pounds sterling Equivalent en livres sterling					Por unidade em réis, papel Per unit in reis, paper Par unité en reis, papier				
		1922	1923	1924	1925	1926	1922	1923	1924	1925	1926
Machinas, apparatus, etc. (continuação). Machinery, apparatus, etc. (continued). Machines, appareils, outils, etc. (suite).											
247 { Caldeiras. Boilers..... { Chaudières.	Kilog.	48,289	81,962	97,931	104,424	138,767	2\$148	2\$390	3\$502	2\$421	1\$796
248 { Chocadeiras e criadeiras. Incubators and brooders..... { Couveuses et élèveuses.	»	190	184	912	1,870	1,378	3\$555	15\$248	7\$935	4\$020	5\$600
249 { Ferramentas e utensilios diversos. Tools and utensils of all kinds..... { Instruments et outils divers.	»	793,168	858,573	1,252,859	1,247,648	802,066	3\$761	5\$119	4\$794	4\$761	4\$278
250 { Guindastes. Cranes..... { Grues.	»	77,339	73,186	30,975	83,663	98,843	2\$616	4\$114	2\$022	2\$299	2\$220
251 { Locomotivas. Locomotives..... { Locomotives.	»	547,551	134,812	556,355	1,348,847	1,224,063	4\$084	3\$172	4\$197	3\$058	3\$183
252 { Locomoveis. Tractors..... { Locomobiles.	»	15,132	11,840	53,762	169,525	90,933	1\$473	2\$726	2\$618	2\$436	2\$109
253 { Machinas e aparelhos cinematogra- graphicos. Cinematograph (Motion-Picture) ma- chines..... { Cinématographes.	»	2,432	6,636	6,383	7,490	12,230	12\$976	16\$278	15\$373	13\$980	15\$574
254 { Fitas para cinematographo. Cinematograph (Motion-Picture) films. Bobines ou films pour cinématogra- phes.	»	97,294	142,367	97,926	95,275	126,741	132\$379	173\$254	127\$245	133\$864	114\$868
255 { Accessorios não especificados para ci- nematógrapho. Accessories for Motion-Picture ma- chines, not specified..... { Accessoires non dénommés pour ci- nématographes.	»	1,347	1,740	2,117	1,283	2,227	13\$950	15\$448	11\$768	19\$100	17\$707
256 { Aparelhos photographicos e accesso- rios. Photograph apparatus and accesso- ries..... { Appareils photographiques et acces- soires.	»	101,055	95,990	76,764	109,231	121,627	11\$866	15\$106	5\$887	13\$731	12\$785
257 { Aparelhos para electricidade e illu- minação electrica. Machinery for electricity and electric light..... { Appareils pour l'électricité et l'éclair- age électrique.	»	576,304	637,383	864,938	964,770	985,961	7\$306	10\$319	6\$768	8\$476	7\$173
258 { Carvão para electricidade. Electric light carbons..... { Charbons préparés pour l'éclairage électrique.	»	14,571	24,038	29,577	14,277	17,315	2\$384	2\$152	2\$449	1\$926	1\$771
259 { Dynamos e geradores electricos. Electric dynamos and generators..... { Dynamos et générateurs électriques.	»	72,956	89,643	129,381	197,444	182,048	6\$782	5\$428	5\$901	5\$198	4\$809
260 { Lampadas electricas. Electric lamps..... { Lampes électriques.	»	151,192	140,939	138,658	187,189	135,548	23\$522	40\$184	45\$005	37\$526	40\$861
261 { Motores electricos. Electric motors..... { Moteurs électriques.	»	224,053	243,817	274,000	305,991	242,289	5\$494	5\$516	4\$042	4\$760	4\$335

IMPORTAÇÃO GERAL DE MERCADORIAS (continuação)
 GENERAL IMPORTS OF MERCHANDISE (Continued)
 IMPORTATION GÉNÉRALE DE MARCHANDISES (Suite)

JANEIRO A DEZEMBRO
 JANUARY TO DECEMBER
 JANVIER A DECEMBRE

MERCADORIAS MERCHANDISE MARCHANDISES	Unidade Unit Unité	QUANTIDADE QUANTITY QUANTITÉ					VALOR A BORDO NO BRASIL Value C. I. F. Valeur à bord au Brésil					
		1922	1923	1924	1925	1926	1922	1923	1924	1925	1926	
Machinas, aparelhos, etc. (continuação). Machinery, apparatus, etc. (continued). Machines, appareils, outils, etc. (suite).												
262 { Transformadores electricos. Electric transformers..... { Transformateurs électriques.	Kilog.	456.874	1.390.618	1.319.922	1.330.025	1.317.156	2.260.641	6.448.600	6.983.117	5.659.116	5.648.614	
263 { Machinas de costura. Sewing machines..... { Machines à coudre.	»	1.227.594	2.274.371	3.071.762	3.527.395	1.909.365	5.470.050	14.409.662	19.520.128	23.313.460	12.199.675	
264 { Machinas de escrever e accessorios. Typewriting machines and accessories. { Machines à écrire et accessoires.	»	121.915	146.201	220.959	287.003	286.424	3.013.615	4.406.416	6.863.603	8.131.274	6.976.486	
265 { Machinas não especificadas para fiação e tecelagem. Spinning and weaving machines, unenumerated..... { Machines non dénommées pour filature et tissage.	»	3.852.666	4.211.949	6.565.364	12.264.623	6.632.029	14.910.142	20.388.521	27.269.625	44.613.179	19.892.269	
266 { Cylindros para estamperia. Calico printer's rolls..... { Cylindres pour gaufrage.	»	16.304	1.753	4.165	71	2.854	73.686	4.985	22.571	505	11.194	
267 { Teares. Looms..... { Métier à tisser.	»	1.107.672	2.454.936	2.045.650	3.374.682	1.789.583	2.368.462	4.433.708	5.213.780	7.828.495	3.444.977	
268 { Accessorios não especificados para machinas de fiação e tecelagem. Unenumerated materials for spinning and weaving machines..... { Accessoires non dénommés pour machines de filature et tissage.	»	1.657.893	2.169.605	1.577.035	2.219.361	1.905.316	12.064.515	16.710.837	13.576.297	16.617.709	12.431.125	
269 { Machinas não especificadas para industria. Industrial machinery, unenumerated.. { Machines pour l'industrie, non dénommées.	»	4.727.542	4.719.531	9.590.863	9.970.730	8.131.298	12.765.589	16.807.961	34.638.862	33.886.048	24.718.028	
270 { Machinas não especificadas para lavoura. Agricultural machinery, unenumerated..... { Machines pour l'agriculture, non dénommées.	»	738.052	868.736	693.523	1.375.097	734.766	1.636.888	2.336.032	2.437.868	3.572.738	1.852.562	
271 { Arados. Plows..... { Charrues.	»	353.253	344.406	941.247	1.294.892	803.223	522.831	692.815	1.631.230	2.382.613	1.152.703	
272 { Pontas de aço para arados. Plowshares..... { Soes d'acier pour charrue.	»	1.443	3.543	9.222	4.133	1.190	2.144	7.405	17.985	10.876	2.102	
273 { Accessorios, não especificados para arados. Unenumerated plow parts..... { Accessoires, non dénommés, pour charrue.	»	50.858	90.455	76.462	74.726	63.669	93.189	185.122	147.444	156.174	104.226	
273 A { Tractores agricolas de qualquer natureza e pertences. Tractors for agricultural use of any description and parts..... { Tracteurs agricoles de quelque nature et accessoires.	»	177.996	795.414	1.523.075	470.953	765.495	2.559.453	5.758.874	1.582.633	

CLASSE III { Artigos manufacturados (Continuação)
 Manufactured articles (Continued)
 Articles manufacturés (Suite)

MERCADORIAS MERCHANDISE MARCHANDISES	Unidade Unit Unité	VALOR A BORDO NO BRASIL Value C. I. F. Valeur à bord au Brésil												
		Equivalente em £s esterlinas Equivalent in pounds sterling Equivalent en livres sterling					Por unidade em réis, papel Per unit in reis, paper Par unité en reis, papier							
		1922	1923	1924	1925	1926	1922	1923	1924	1925	1926			
Machinas, aparelhos, etc. (continuação). Machinery, apparatus, etc. (continued). Machines, appareils, outils, etc. (suite).														
262 { Transformadores electricos. Electric transformers..... Transformateurs électriques.	Kilog.	66,366	140,815	172,172	144,914	164,517	4\$948	4\$637	5\$290	4\$254	4\$288			
263 { Machinas de costura. Sewing machines..... Machines à coudre.	"	157,158	320,045	474,933	584,969	361,001	4\$455	6\$336	6\$354	6\$609	6\$389			
264 { Machinas de escrever e accessorios. Typewriting machines and accessories. Machines à écrire et accessoires.	"	87,427	97,579	168,231	202,327	207,192	24\$718	30\$139	31\$002	28\$331	24\$357			
265 { Machinas não especificadas para fiação e tecelagem. Spinning and weaving machines, unenumerated..... Machines non dénommées pour filature et tissage.	"	424,481	457,295	665,725	1,161,784	582,133	3\$870	4\$841	4\$153	3\$637	2\$090			
266 { Cilindros para estamperia. Calico printer's rolls..... Cylindres pour gaufrage.	"	2,334	113	560	12	345	4\$519	2\$844	5\$419	7\$112	3\$922			
267 { Teares. Looms..... Métier à tisser.	"	65,417	100,732	128,100	195,727	101,203	2\$138	1\$806	2\$548	2\$319	1\$925			
268 { Accessorios não especificados para machinas de fiação e tecelagem. Unenumerated materials for spinning and weaving machines..... Accessoires non dénommés pour machines de filature et tissage.	"	346,496	375,409	333,258	420,593	365,963	7\$277	7\$702	8\$608	7\$487	6\$524			
269 { Machinas não especificadas para in- dustria. Industrial machinery, unenumerated.. Machines pour l'industrie, non dénom- mées.	"	377,779	376,965	842,713	838,818	739,765	2\$700	3\$561	3\$011	3\$396	3\$039			
270 { Machinas não especificadas para la- voura. Agricultural machinery, unenum- erated..... Machines pour l'agriculture, non dé- nommées.	"	47,566	52,826	59,489	86,829	55,191	2\$217	2\$089	3\$515	2\$598	2\$521			
271 { Arados. Plows..... Charrues.	"	15,107	15,531	39,745	56,902	34,685	1\$568	2\$012	1\$733	1\$840	1\$435			
272 { Pontas de aço para arados. Plowshares..... Socs d'acier pour charrue.	"	63	159	416	278	58	1\$485	2\$090	1\$950	2\$631	1\$766			
273 { Accessorios não especificados para arados. Unenumerated plow parts..... Accessoires, non dénommés, pour charrue.	"	2,746	4,233	3,574	4,002	3,183	1\$832	2\$046	1\$928	2\$089	1\$636			
273 A { Tractores agricolas de qualquer na- tureza e pertences. Tractors for agricultural use of any description and parts..... Tracteurs agricoles de quelque nature et accessoires.	"	16,799	62,571	136,760	46,773	4\$301	3\$217	3\$781	3\$360			

IMPORTAÇÃO GERAL DE MERCADORIAS (Continuação)
 GENERAL IMPORTS OF MERCHANDISE (Continued)
 IMPORTATION GÉNÉRALE DE MARCHANDISES (Suite)

JANEIRO A DEZEMBRO
 JANUARY TO DECEMBER
 JANVIER A DECEMBRE

MERCADORIAS MERCHANDISE MARCHANDISES	Unidade Unit Unité	QUANTIDADE QUANTITY QUANTITÉ					VALOR A BORDO NO BRASIL Value C. I. F. Valeur à bord au Brésil					
		1922	1923	1924	1925	1926	1922	1923	1924	1925	1926	
Machinas, apparatus, etc. (continuação). Machinery, apparatus, etc. (continued). Machines, appareils, outils, etc. (suite).												
274 { Machinas e aparelhos aratorios, não especificados. { Ploughing apparatus, unenumerated... { Instruments et machines aratoires, non dénommés.	Kilog.	136.418	207.114	633.012	780.880	636.257	184.068	317.309	1.199.847	1.381.269	995.397	
275 { Debulhadores. { Threshing machines..... { Batteuses.	»	39.326	25.767	126.542	259.234	191.791	138.536	142.023	734.036	1.280.186	780.268	
276 { Semeadeiras. { Seeding machines..... { Semeuses.	»	3.127	4.382	14.475	40.926	28.787	6.218	13.598	43.898	117.407	62.930	
277 { Moinhos de vento. { Wind mills..... { Moulins à vent.	»	54.622	55.035	76.425	94.558	71.435	108.317	158.663	184.133	219.168	184.178	
278 { Moinhos, não especificados. { Mills, unenumerated..... { Moulins, non dénommés.	»	197.009	221.939	129.230	454.113	505.580	565.198	948.889	580.439	1.839.401	1.600.626	
280 { Motores a vapor. { Steam motors..... { Moteurs à vapeur.	»	113.848	6.791	1.405	24	5.304	486.509	16.946	5.374	446	18.969	
281 { Motores a petroleo e a gasolina. { Oil and gasoline motors..... { Moteurs à pétrole et à gasoline.	»	327.205	221.107	302.807	1.264.667	747.508	988.862	874.638	1.813.796	6.464.698	3.943.292	
282 { Motores, não especificados. { Unenumerated, motors..... { Moteurs, non dénommés.	»	431.113	624.671	895.475	1.814.307	426.176	1.618.709	1.821.632	3.292.244	7.415.824	1.744.642	
282A { Pharóes maritimos, boias illuminativas e accessorias. { Lighthouses, illuminated huoy's, etc... { Phares maritimes, bouées lumineuses et accessoires.	»	47.916	166.349	56.577	15.544	9.079	310.351	2.359.749	475.608	188.902	51.810	
282B { Prensas de qualquer qualidade. { Presses of all kinds..... { Presses de toutes sortes.	»	130.554	205.192	469.150	395.885	264.685	230.475	637.463	1.181.165	1.200.482	748.342	
283 { Machinas e aparelhos, não especificados. { Machinery, unenumerated..... { Machines et appareils, non dénommés.	»	11.116.000	11.861.696	16.612.956	21.292.516	20.397.702	36.364.659	52.324.243	77.836.400	108.656.882	87.072.486	
Total.....	»	46.549.123	51.601.612	75.181.947	108.059.967	81.742.299	193.200.359	269.514.641	360.341.298	473.962.010	332.833.839	
Madeiras. Wood. Bois.												
283A { Caixas abatidas. { Box shoeks..... { Boites démontées.	Kilog.	118.403	55.400	22.364	131.473	53.129	94.371	67.895	23.730	108.702	196.830	
284 { Moveis e mobílias. { Furniture..... { Meubles.	»	117.089	56.204	55.201	48.787	100.371	688.437	464.278	428.872	447.966	778.925	

CLASSE III { Artigos manufacturados (Continuação)
 { Manufactured articles (Continued)
 { Articles manufacturés (Suite)

MERCADORIAS MERCHANDISE MARCHANDISES	Unidade Unit Unité	VALOR A BORDO NO BRASIL Value C. I. F. Valeur à bord au Brésil												
		Equivalente em ff esterlinas Equivalent in pounds sterling Equivalent en livres sterling					Por unidade em réis, papel Per unit in reis, paper Par unité en reis, papier							
		1922	1923	1924	1925	1926	1922	1923	1924	1925	1926			
Machinas, aparelhos, etc. (continuação). Machinery, apparatus, etc. (continued). Machines, appareils, outils, etc. (suite).														
274 { Machinas e aparelhos aratorios, não especificados. { Ploughing apparatus, unenumerated... { Instruments et machines aratoires, non dénommés.	Kilog.	5,297	7,435	29,577	33,468	27,391	1\$349	1\$532	1\$895	1\$768	1\$422			
275 { Debulhadores. { Threshing machines..... { Batteuses.	"	3,793	3,078	17,286	32,614	21,379	3\$523	5\$512	5\$800	4\$745	3\$854			
276 { Semeadeiras. { Seeding machines..... { Semeuses.	"	183	302	1,195	2,963	1,926	1\$988	3\$103	3\$378	2\$868	2\$187			
277 { Moinhos de vento. { Wind mills..... { Moulins à vent.	"	3,099	3,802	4,642	5,186	4,024	1\$983	2\$883	2\$409	2\$317	1\$878			
278 { Moinhos, não especificados. { Mills, unenumerated..... { Moulins, non dénommés.	"	16,710	21,240	14,263	45,777	46,282	2\$868	4\$275	4\$491	4\$050	3\$165			
280 { Motores a vapor. { Steam motors..... { Moteurs à vapeur.	"	15,307	400	139	12	600	4\$273	2\$495	3\$824	18\$583	3\$570			
281 { Motores a petroleo e a gasolina. { Oil and gasoline motors..... { Moteurs à pétrole et à gazoline.	"	30,237	19,704	45,202	160,189	117,637	3\$022	3\$956	5\$989	5\$064	5\$275			
282 { Motores, não especificados. { Unenumerated, motors..... { Moteurs, non dénommés.	"	44,075	39,942	79,208	181,175	51,706	3\$754	2\$916	3\$676	4\$087	4\$092			
282A { Pharóes marítimos, boias illuminativas e accessorios. { Lighthouses, illuminated buoys, etc... { Phares maritimes, bouées lumineuses et accessoires.	"	8,490	49,413	12,286	4,557	1,559	6\$476	14\$185	8\$406	12\$152	5\$706			
282B { Prensas de qualquer qualidade. { Presses of all kinds..... { Presses de toutes sortes.	"	6,792	14,255	29,300	30,979	22,337	1\$765	3\$082	2\$517	3\$032	2\$827			
283 { Machinas e aparelhos, não especificados. { Machinery, unenumerated..... { Machines et appareils, non dénommés.	"	1,064,692	1,159,807	1,901,001	2,593,776	2,565,967	3\$271	4\$411	4\$685	4\$868	4\$268			
Total.....	"	5,650,621	5,996,874	8,820,693	11,880,156	9,829,989	—	—	—	—	—			
Madeiras. Wood. Bois.														
283A { Caixas abatidas. { Box shooks..... { Boites démontées.	Kilog.	2,499	1,445	570	2,903	3,227	\$797	1\$225	1\$060	\$526	2\$331			
284 { Moveis e mobílias. { Furniture..... { Meubles.	"	20,054	10,387	10,472	11,298	22,226	5\$880	8\$260	7\$763	9\$182	7\$760			

IMPORTAÇÃO GERAL DE MERCADORIAS (Continuação)
 GENERAL IMPORTS OF MERCHANDISE (Continued)
 IMPORTATION GÉNÉRALE DE MARCHANDISES (Suite)

JANEIRO A DEZEMBRO
 JANUARY TO DECEMBER
 JANVIER A DECEMBRE

MERCADORIAS MERCHANDISE MARCHANDISES	Unidade Unit Unité	QUANTIDADE QUANTITY QUANTITÉ					VALOR A BORDO NO BRASIL Value C. I. F. Valeur à bord au Brésil					
		1922	1923	1924	1925	1926	1922	1923	1924	1925	1926	
<p>Madeiras (continuação). Lumber and timber (continued). Bois (suite).</p>												
285	{ Palitos para mesa. Toothpicks..... Cure-dents.	Kilog.	140.090	165.573	188.236	115.684	113.250	572.522	960.964	604.249	531.899	511.552
286	{ Rolhas de cortiça. Corks..... Bouchons de liège.	"	572.826	391.938	705.902	335.342	330.089	1.959.210	2.106.564	2.700.334	2.158.365	1.790.190
287	{ Secretarias. Desks..... Bureux.	"	356		181	2.078	2.194	4.899		2.133	20.621	20.051
288	{ Tonneis e barris vazios. Casks and barrels..... Foudres et tonneaux.	"	261.197	971.947	527.545	154.997	51.170	268.038	1.069.858	781.176	260.809	75.806
289	{ Manufacturas, não especificadas. Manufactures of wood, unenumerated. Articles, non dénommés.	"	504.593	362.787	517.867	397.182	406.872	2.485.581	2.689.623	2.289.933	2.373.423	2.068.999
	Total.....	"	1.714.554	2.003.849	2.017.296	1.185.543	1.057.075	6.073.058	7.359.182	6.830.117	5.901.785	5.369.403
<p>Marfim, madreperola, tartaruga e outros despojos animais. Ivory, mother of pearl, tortoise shell and other animal products. Ivoire, nacre, écaille et autres produits d'animaux.</p>												
292	{ Manufacturas de barbatanas. Manufactures of whalebone..... Articles de fanons de baleines.	Kilog.	87	6	1	8	2	999	137	40	122	36
293	{ Manufactura de coral, marfim e madreperola. Manufactures of coral, ivory and mother of pearl..... Articles de corail, ivoire et nacre.	"	252	321	771	194	420	36.647	58.875	50.478	31.260	72.334
294	{ Manufacturas de chifre e osso. Manufactures of horn and bone..... Articles de corne et os.	"	3.133	9.070	4.717	3.023	2.908	64.726	133.619	77.723	79.307	56.230
297	{ Manufacturas de despojos animais não especificados. Manufactures of animal residues, unenumerated..... Articles tirés d'autres produits animaux.	"	1.435	371	2.411	746	513	31.935	20.618	63.050	21.050	22.855
	Total.....	"	4.907	10.268	7.900	3.971	3.843	134.307	213.249	191.291	131.739	151.455
<p>Nickel. Nickel. Nickel.</p>												
298	{ Manufacturas de qualquer qualidade. Manufactures all kinds..... Articles de toutes sortes.	Kilog.	2.950	8.667	11.994	10.759	7.486	35.441	154.608	187.863	145.662	94.522
	Total.....	"	2.950	8.667	11.994	10.759	7.486	35.441	154.608	187.863	145.662	94.522

CLASSE III { Artigos manufacturados (Continuação)
 Manufactured articles (Continued)
 Articles manufacturés (Suite)

MERCADORIAS MERCHANDISE MARCHANDISES	Unidade Unit Unité	VALOR A BORDO NO BRASIL Value C. I. F. Valeur à bord au Brésil										
		Equivalente em \$ esterlinas Equivalent in pounds sterling Equivalent en livres sterling					Por unidade em réis, papel Per unit in reis, paper Par unité en réis, papier					
		1922	1923	1924	1925	1926	1922	1923	1924	1925	1926	
Madeiras (continuação). Lumber and timber (continued). Bois (suite).												
285	{ Palitos para mesa. Toothpicks..... Cure-dents.	Kilog.	16,762	21,398	14,816	13,335	15,211	4\$087	5\$808	3\$210	4\$507	4\$517
286	{ Rolhas de cortiça. Corks..... Bouchons de liège.	»	58,826	47,057	66,047	55,089	52,558	3\$420	5\$374	3\$825	6\$436	5\$423
287	{ Secretarias. Desks..... Bureaux.	»	144	55	499	628	13\$761	11\$784	9\$923	9\$139
288	{ Tonnes e barris vazios. Casks and barrels..... Foudres et tonneaux.	»	7,538	24,078	19,124	7,222	2,283	1\$026	1\$100	1\$480	1\$682	1\$481
289	{ Manufacturas, não especificadas. Manufactures of wood, unenumerated. Articles, non dénommés.	»	75,474	59,185	55,913	59,447	61,210	4\$926	7\$413	4\$421	5\$975	5\$085
	Total.....	»	181,297	163,550	166,997	149,793	157,343	—	—	—	—	—
Marfim, madreperola, tartaruga e outros despojos animais. Ivory, mother of pearl, tortoise shell and other animal products. Ivoire, nacre, écaille et autres produits d'animaux.												
292	{ Manufacturas de barbatanas. Manufactures of whalebone..... Articles de fanons de baleines.	Kilog.	30	3	1	3	1	11\$482	22\$833	40\$000	15\$250	18\$000
293	{ Manufactura de coral, marfim e madreperola. Manufactures of coral, ivory and mother of pearl..... Articles de corail, ivoire et nacre.	»	1,098	1,301	1,234	800	2,058	145\$425	183\$411	65\$470	161\$134	172\$223
294	{ Manufacturas de chifre e osso. Manufactures of horn and bone..... Articles de corne et os.	»	1,943	3,056	1,892	2,001	1,629	20\$659	14\$731	16\$477	26\$234	19\$336
297	{ Manufacturas de despojos animais não especificados. Manufactures of animal residues, unenumerated..... Articles tirés d'autres produits animaux.	»	972	466	1,600	545	696	22\$254	23\$671	26\$150	28\$217	44\$551
	Total.....	»	4,043	4,826	4,727	3,349	4,384	—	—	—	—	—
Nickel. Nickel. Nickel.												
298	{ Manufacturas de qualquer qualidade. Manufactures all kinds..... Articles de toutes sortes.	Kilog.	1,003	3,418	4,587	3,686	2,749	11\$977	17\$838	15\$603	13\$538	12\$626
	Total.....	»	1,003	3,418	4,587	3,686	2,749	—	—	—	—	—

IMPORTAÇÃO GERAL DE MERCADORIAS (Continuação)
 GENERAL IMPORTS OF MERCHANDISE (Continued)
 IMPORTATION GÉNÉRALE DE MARCHANDISES (Suite)

JANEIRO A DEZEMBRO
 JANUARY TO DECEMBER
 JANVIER A DECEMBRE

MERCADORIAS MERCHANDISE MARCHANDISES	Unidade Unit Unité	QUANTIDADE QUANTITY QUANTITÉ					VALOR A BORDO NO BRASIL Value C. I. F. Valeur à bord au Brésil				
		1922	1923	1924	1925	1926	1922	1923	1924	1925	1926
Ouro, prata e platina. Gold, silver and platinum. Or, argent et platine.											
299 { Joalheria e bijouteria de ouro com ou sem pedras preciosas. Gold jewelry with or without precious stones..... Articles de bijouterie d'or avec ou sans pierres précieuses.	Grams.	75.240	66.615	73.237	95.235	93.989	582.776	524.148	475.149	496.452	494.137
300 { Joalheria e bijouteria de prata. Silver jewelry..... Articles de bijouterie d'argent.	"	2.713.285	2.964.422	2.146.462	2.262.433	1.653.318	590.928	886.523	734.076	687.947	601.398
300A { Obras de prata com louça, crystal, marfim, etc. Silverware with china, crystal, ivory, etc..... Orfèvrerie d'argent, avec faïence, cristal, ivoire, etc.	Kilog.	1.272	1.830	1.511	1.322	1.939	122.320	222.654	240.477	182.107	320.243
301 { Joalheria e bijouteria de platina com ou sem pedras preciosas. Platinum jewelry with or without precious stones..... Articles de bijouterie de platine avec ou sans pierres précieuses.	Grams.	5.519	6.501	4.319	3.212	27.512	149.798	155.778	112.200	71.409	366.188
Total.....	Kilog.	4.066	4.868	3.735	3.682	3.714	1.445.822	1.789.103	1.561.902	1.437.915	1.781.966
Palha, esparto, cairo, pita, piassava, paina e outras materias filamentosas. Straw, esparto, grass, broom, coir fibre, piassava and similar fibres. Paille, sparte, caire, pite, piassave et autres matières filamenteuses.											
302 { Cordoalha. Cordage..... Cordage.	Kilog.	280.214	211.923	243.502	272.028	548.299	678.145	521.377	605.950	847.287	1.413.607
303 { Esteiras e capchos. Mats and matting..... Nattes et paillassons.	"	50.029	29.392	20.376	44.952	49.483	228.991	204.217	162.446	233.161	223.497
304 { Manufacturas de seda vegetal. Manufactures of vegetable silk..... Articles de soie végétale.	"	768	2.767	2.455	3.036	3.271	201.404	265.615	218.655	276.469	250.283
305 { Tecidos de seda vegetal. Vegetable silk piece goods..... Tissus de soie végétale.	"	29.417	1.558	4.302	6.800	13.495	1.477.479	116.798	320.861	548.327	648.500
306 { Vassouras e escovas. Brooms and brushes..... Balais et brosses.	"	1.078	660	577	1.700	1.801	5.326	6.344	7.606	13.205	13.404
307 { Manufacturas, não especificadas. Manufactures, unenumerated..... Articles, non dénommés.	"	45.140	39.004	27.211	28.288	38.754	183.767	277.177	375.578	395.823	642.786
Total.....	"	409.446	285.313	307.423	356.804	655.103	2.775.112	1.391.528	1.691.096	2.314.272	3.192.077
Papel e suas applicações. Paper and manufactures thereof. Papier et ses applications.											
308 { Cartas de jogar. Playing cards..... Cartes à jouer.	Kilog.	12.447	13.009	4.712	2.491	1.142	208.387	193.753	85.198	43.068	12.947
309 { Estampas, desenhos e photographias. Engravings, designs and photographs..... Gravures, dessins et photographies.	"	18.638	13.402	13.763	24.383	28.804	277.539	349.788	347.621	516.707	508.521

CLASSE III { Artigos manufacturados (Continuação)
 { Manufactured articles (Continued)
 { Articles manufacturés (Suite)

MERCADORIAS MERCHANDISE MARCHANDISES	Unidade Unit Unité	VALOR A BORDO NO BRASIL Value C. I. F. Valeur à bord au Brésil												
		Equivalente em £ esterlinas Equivalent in pounds sterling Equivalent en livres sterling					Por unidade em réis, papel Per unit in reis, paper Par unité en reis, papier							
		1922	1923	1924	1925	1926	1922	1923	1924	1925	1926			
Ouro, prata e platina. Gold, silver and platinum. Or, argent et platine.														
299 { Joalheria e bijouteria de ouro com ou sem pedras preciosas. Gold jewelry with or without precious stones..... Articles de bijouterie d'or avec ou sans pierres précieuses.	Grams.	17,180	11,508	11,715	13,202	14,618	7\$745	7\$868	6\$187	5\$212	5\$257			
300 { Joalheria e bijouteria de prata. Silver jewelry..... Articles de bijouterie d'argent.	"	17,216	19,794	18,006	18,178	18,103	\$218	\$290	\$341	\$304	\$363			
300A { Obras de prata com louça, crystal, marfim, etc. Silverware with china, crystal, ivory, etc..... Orfèvrerie d'argent, avec faïence, cristal, ivoire, etc.	Kilog.	3,587	4,898	5,899	4,800	9,231	96\$163	121\$668	159\$150	137\$751	165\$158			
301 { Joalheria e bijouteria de platina com ou sem pedras preciosas. Platinum jewelry with or without precious stones..... Articles de bijouterie de platine avec ou sans pierres précieuses.	Grams.	4,595	3,490	2,803	1,815	10,821	27\$142	23\$062	25\$97	22\$22	13\$310			
Total.....	"	42,578	39,690	38,423	37,995	52,773	—	—	—	—	—			
Palha, esparto, cairo, pita, piassava, paina e outras materias filamentosas. Straw, esparto, grass, broom, coir fibre, piassava and similar fibres. Paille, sparte, caire, pite, piassave et autres matières filamenteuses.														
302 { Cordoalha. Cordage..... Cordage.	Kilog.	19,595	11,566	15,036	21,950	42,512	2\$420	2\$460	2\$488	3\$114	2\$578			
303 { Esteiras e capachos. Mats and matting..... Nattes et paillassons.	"	6,796	4,619	3,887	5,890	6,552	4\$577	6\$048	5\$520	5\$186	4\$516			
304 { Manufacturas de seda vegetal. Manufactures of vegetable silk..... Articles de soie végétale.	"	6,072	5,935	5,315	6,787	7,277	56\$447	95\$993	80\$065	91\$003	70\$515			
305 { Tecidos de seda vegetal. Vegetable silk piece goods..... Tissus de soie végétale.	"	44,825	2,653	7,850	13,052	19,478	50\$225	74\$066	74\$594	80\$630	4\$5054			
306 { Vassouras e escovas. Brooms and brushes..... Balais et brosses.	"	164	139	173	336	387	4\$041	0\$482	13\$181	7\$767	7\$442			
307 { Manufacturas, não especificadas. Manufactures, unenumerated..... Articles, non dénommés.	"	5,369	6,077	9,315	9,952	19,106	4\$071	7\$106	13\$802	13\$992	16\$586			
Total.....	"	82,821	30,989	41,576	57,967	95,312	—	—	—	—	—			
Papel e suas applicações. Paper and manufactures thereof. Papier et ses applications.														
308 { Cartas de jogar. Playing cards..... Cartes à jouer.	Kilog.	6,280	4,385	2,101	1,084	383	16\$712	14\$893	18\$081	17\$289	11\$337			
309 { Estampas, desenhos e photographias. Engravings, designs and photographs Gravures, dessins et photographies.	"	7,949	7,767	8,499	13,412	14,871	14\$893	26\$090	25\$257	21\$278	17\$654			

IMPORTAÇÃO GERAL DE MERCADORIAS (Continuação)
 GENERAL IMPORTS OF MERCHANDISE (Continued)
 IMPORTATION GÉNÉRALE DE MARCHANDISES (Suite)

JANEIRO A DEZEMBRO
 JANUARY TO DECEMBER
 JANVIER A DECEMBRE

MERCADORIAS MERCHANDISE MARCHANDISES	Unidade Unit Unité	QUANTIDADE QUANTITY QUANTITÉ					VALOR A BORDO NO BRASIL Value C. I. F. Valeur à bord au Brésil				
		1922	1923	1924	1925	1926	1922	1923	1924	1925	1926
Papel e suas applicações (continuação). Paper and manufactures thereof (continued). Papier et ses applications (suite).											
310 { Livros em branco. { Blank books..... { Livres reliés avec papier blanc ou réglé.	Kilog.	15.995	14.618	10.163	10.339	20.698	124.253	187.290	150.906	134.773	178.709
311 { Livros impressos, jornaes, revistas, { musica, mappas ou cartas geographi- { cas, hydrographicas e semelhantes. { Printed books, new papers, periodi- { cals, music, maps or geographical { charts and other similar articles.. { Livres, journaux, revues, musique, { cartes géographiques, hydrogra- { phiques, etc.	"	624.577	607.864	672.322	749.269	912.391	4.547.493	4.141.084	4.095.033	4.562.600	4.778.391
312 { Obras impressas ou lithographadas, { circulares, facturas, conhecimentos, { cartazes, cartões postaes, rotulos, { folhinhas, etc. { Printed matter, postcards, calendars, { etc..... { Ouvrages imprimés et lithographiés, { circulaires, factures, cartes postales, { calendriers, etc.	"	223.874	297.113	338.513	424.850	393.736	1.419.853	6.308.228	5.121.679	5.422.145	2.173.675
313 { Papel para cigarros. { Cigarette paper..... { Papier à cigarettes.	"	524.673	634.727	739.987	587.546	604.271	3.997.978	5.239.472	5.364.222	3.627.930	2.865.247
314 { Papel para escrever. { Writing paper..... { Papier pour écriture.	"	1.607.301	1.565.602	2.923.407	3.073.286	6.457.272	2.299.793	3.353.516	4.856.383	5.352.527	8.169.248
315 { Papel para forração de casas. { Wall paper..... { Papier peint.	"	31.210	16.267	18.611	25.026	16.339	118.610	110.399	130.157	188.080	93.851
316 { Papel para impressão. { Printing paper..... { Papier pour impression.	"	37.077.633	39.515.532	40.619.378	49.014.427	38.163.291	31.641.090	41.737.250	37.870.536	44.038.771	27.378.536
317 { Papel, não especificado. { Paper, unenumerated..... { Papier, non dénommé.	"	2.421.011	3.551.914	4.896.396	4.600.028	4.406.315	4.780.594	9.535.794	10.056.832	9.772.006	8.224.449
318 { Papelão e cartão. { Cardboard and millboard..... { Carton.	"	1.076.040	1.949.025	2.465.364	2.574.845	2.707.043	1.418.900	3.576.537	4.159.398	4.234.655	3.743.107
319 { Manufacturas, não especificadas. { Manufactures, unenumerated..... { Articles, non dénommés.	"	289.216	187.450	191.876	180.182	206.582	869.267	1.126.910	1.143.080	1.139.025	1.104.775
Total.....	"	43.923.213	48.366.523	52.894.492	62.167.272	53.917.884	51.703.757	75.860.021	73.381.045	79.032.287	59.231.456
Pedras, terras e outros mineraes semelhantes. Stones, earths, and similar minerals. Pierres, terres et autres minéraux similaires.											
320 { Amiantho ou asbestos em obras (ex- { clusive telhas). { Manufactures of asbestos (not inclu- { ding tiles)..... { Articles d'amianté (non compris tuiles).	Kilog.	273.120	252.250	313.501	323.621	473.298	801.302	1.171.169	2.195.741	1.319.978	1.610.014
321 { Canos e tubos. { Pipes and tubes..... { Tuyaux et conduites.	"	862.003	2.465.367	2.121.358	1.477.827	1.319.328	397.346	1.010.068	1.171.067	827.062	684.917
322 { Estatuas e medalhões de marmore. { Marble statues and medallions..... { Statues et médaillons en marbre.	"	73.504	26.090	40.009	106.303	98.183	162.829	101.354	108.310	213.504	181.260
323 { Ladrilhos e azulejos. { Mosaics and bricks for pavement.... { Carrelages de terre et de faïence.	"	4.022.401	3.571.074	5.605.183	4.855.476	8.212.931	3.568.529	4.096.776	3.705.190	4.912.265	6.354.516

CLASSE III { Artigos manufacturados (Continuação)
 Manufactured articles (Continued)
 Articles manufacturés (Suite)

MERCADORIAS MERCHANDISE MARCHANDISES	Unidade Unit Unité	VALOR A BORDO NO BRASIL Value C. I. F. Valeur à bord au Brésil										
		Equivalente em £ esterlinas Equivalent in pounds sterling Equivalent en livres sterling					Por unidade em réis, papel Per unit in réis, paper Par unité en réis, papier					
		1922	1923	1924	1925	1926	1922	1923	1924	1925	1926	
Papel e suas applicações (continuação). Paper and manufactures thereof (continued). Papier et ses applications (suite).												
310	{ Livros em branco. Blank books..... { Livros reliés avec papier blanc ou réglé.	Kilog.	3,721	4,231	3,662	3,404	5,158	7\$768	12\$812	14\$848	13\$035	8\$634
311	{ Livros impressos, jornaes, revistas, musica, mappas ou cartas geographi- cas, hydrographicas e semelhantes. Printed books, new papers, periodi- cals, music, maps or geographical charts and other similar articles.. { Livres, journaux, revues, musique, cartes géographiques, hydrogra- phiques, etc.	"	135,451	92,878	100,591	115,698	140,534	7\$281	6\$812	6\$090	6\$089	5\$237
312	{ Obras impressas ou lithographa- das, circulares, facturas, conhecimentos, cartazes, cartões postaes, rotulos, folhinhas, etc. Printed matter, postcards, calendars, etc..... { Ouvrages imprimés et lithographiés, circulaires, factures, cartes postales, calendriers, etc.	"	41,619	133,621	126,397	132,898	63,515	6\$342	21\$231	15\$129	12\$762	5\$520
313	{ Papel para cigarros. Cigarette paper..... { Papier à cigarettes.	"	118,509	116,832	132,040	91,660	84,382	7\$620	8\$254	7\$249	6\$174	4\$741
314	{ Papel para escrever. Writing paper..... { Papier pour écriture.	"	65,829	74,626	118,275	131,140	244,866	1\$431	2\$141	1\$661	1\$741	1\$265
315	{ Papel para forração de casas. Wall paper..... { Papier peint.	"	3,627	2,493	3,124	4,826	2,750	3\$800	6\$786	6\$993	7\$339	5\$743
316	{ Papel para impressão. Printing paper..... { Papier pour impression.	"	925,638	939,442	918,620	1,114,773	812,778	\$853	1\$056	\$932	\$882	\$717
317	{ Papel, não especificado. Paper, unenumerated..... { Papier, non dénommé.	"	139,377	213,490	245,100	246,775	243,971	1\$975	2\$684	2\$053	2\$124	1\$866
318	{ Papelão e cartão. Cardboard and millboard..... { Carton.	"	41,450	79,676	101,007	106,446	111,209	1\$318	1\$835	1\$687	1\$644	1\$382
319	{ Manufacturas, não especificadas. Manufactures, unenumerated..... { Articles, non dénommés.	"	25,179	24,979	28,251	28,822	32,683	3\$005	6\$011	5\$957	6\$321	5\$317
Total.....		"	1,514,579	1,694,420	1,787,727	1,990,938	1,757,100	—	—	—	—	—
Pedras, terras e outros mineraes semelhantes. Stones, earths, and similar minerals. Pierres, terres et autres minéraux similaires.												
320	{ Amiantho ou asbestos em obras (ex- clusive telhas). Manufactures of asbestos (not inclu- ding tiles)..... { Articles d'amiante (non compris tuiles).	Kilog.	23,602	26,155	54,082	33,214	48,270	2\$934	4\$642	7\$003	4\$078	3\$401
321	{ Canos e tubos. Pipes and tubes..... { Tuyaux et conduites.	"	11,690	21,844	28,871	20,305	20,157	\$461	\$409	\$552	\$559	\$519
322	{ Estatuas e medalhões de marmore. Marble statues and medallions..... { Statues et médaillons en marbre.	"	4,900	2,296	2,701	5,435	5,268	2\$215	3\$884	2\$707	2\$003	1\$846
323	{ Ladrilhos e azulejos. Mosaics and bricks for pavement:.... { Carrelages de terret de faïence.	"	105,411	90,951	139,489	124,536	188,876	\$725	1\$147	1\$017	1\$011	\$773

IMPORTAÇÃO GERAL DE MERCADORIAS (Continuação)
GENERAL IMPORTS OF MERCHANDISE (Continued)
IMPORTATION GÉNÉRALE DE MARCHANDISES (Suite)

JANEIRO A DEZEMBRO
JANUARY TO DECEMBER
JANVIER A DECEMBRE

MERCADORIAS MERCHANDISE MARCHANDISES	Unidade Unit Unité	QUANTIDADE QUANTITY QUANTITÉ					VALOR A BORDO NO BRASIL Value C. I. F. Valeur à bord au Brésil				
		1922	1923	1924	1925	1926	1922	1923	1924	1925	1926
Pedras, terras e outros mineraes semelhantes (continuação). Stones, earths, and similar minerals (continued). Pierres, terres et minéraux similaires (suite).											
324 { Telhas (exclusive de asbestos). Tiles (not including tiles of asbestos). Tuiles (non compris d'amiante).	Kilog.	410.765	89.940	238.829	69.956	501.392	148.784	87.791	91.049	46.930	146.828
325 { Telhas de asbestos ou amiantho. Tiles of asbestos..... Tuiles d'amiante.	»	97.077	19.374	270.356	215.161	305.245	50.852	22.030	121.761	136.887	143.744
325 A { Tijolos para arear. Polishing or bath bricks..... Briques pour écurer.	»	193.639	187.124	264.600	106.765	131.863	136.619	157.581	179.000	78.516	93.370
326 { Tijolos refractarios e para construção Bricks, refractory and for building.. Briques réfractaires et pour constructions.	»	3.185.296	3.662.399	5.597.118	6.345.963	6.405.942	876.339	1.025.444	1.511.591	1.857.395	1.903.218
327 { Manufacturas, não especificadas. Manufactures of stones and earths, unenumerated..... Articles, non dénommés.	»	1.391.755	808.078	1.052.420	839.534	1.434.332	1.785.362	1.316.910	1.316.328	1.523.354	1.325.377
Total.....	»	11.409.560	11.081.696	15.503.374	14.340.606	18.882.514	7.927.962	8.989.121	12.400.637	10.915.891	12.443.244
Pelles e couros. Skins and leather. Peaux et cuirs.											
328 { Artigos de sellaria. Saddlery..... Articles de sellerie.	Kilog.	1.604	1.903	2.405	17.284	2.835	45.575	44.153	86.877	355.492	44.169
329 { Bolsas, estojo, indispensaveis, malas e saccos. Bags, cases and trunks..... Sacoche, étuits, nécessaires, malles et valises.	»	8.881	13.140	13.582	16.852	29.847	248.370	483.225	538.394	594.854	1.062.240
330 { Calçados. Boots and shoes..... Chaussures.	»	500	342	4.857	470	4.655	5.827	9.323	57.923	21.351	206.043
331 { Correias para machinas. Belting..... Courroies à machines.	»	41.607	76.084	69.569	118.368	121.243	846.408	1.676.492	1.679.292	2.497.067	2.042.053
332 { Manufacturas, não especificadas. Manufactures of skin and leather, unenumerated..... Articles, non dénommés.	»	81.190	89.061	74.889	87.023	75.743	3.114.950	4.445.975	3.644.371	5.046.385	3.465.211
Total.....	»	133.782	180.530	165.302	239.997	234.323	4.261.130	6.659.168	6.006.857	8.515.149	6.819.716
Perfumarias e artigos de tinturaria, pintura e outros usos. Perfumery, dyes, paints, etc. Parfumerie et articles de peinture, teinturerie et autres usages.											
333 { Graza para calçado. Boot blacking..... Cirage pour chaussures.	Kilog.	12.741	32.612	35.117	22.577	78.509	89.545	210.214	205.124	162.547	321.022
333 A { Lança perfume. Perfumery in phials or tubes for carnival purposes..... Lance-parfum.	»	264	25	235	307	3.302	313	754	5.151
334 { Perfumarias. Perfumery..... Parfumerie.	»	224.182	235.025	421.864	330.122	490.066	4.882.586	5.558.424	9.446.867	7.698.032	10.007.366
335 { Tinta para escrever. Writing ink..... Encre à écrire.	»	41.177	51.256	46.063	77.357	52.431	145.076	295.141	303.455	458.674	269.921

CLASSE III { Artigos manufacturados (Continuação)
 { Manufactured articles (Continued)
 { Articles manufacturés (Suite)

MERCADORIAS MERCHANDISE MARCHANDISES	Unidade Unit Unité	VALOR A BORDO NO BRASIL Value C. I. F. Valeur à bord au Brésil													
		Equivalente em £ esterlinas Equivalent in pounds sterling Equivalent en livres sterling					Por unidade em réis, papel Per unit in reis, paper Par unité en reis, papier								
		1922	1923	1924	1925	1926	1922	1923	1924	1925	1926				
Pedras, terras e outros minerais semelhantes (continuação). Stones, earths, and similar minerals (continued). Pierres, terres et minéraux similaires (suite).															
324 { Telhas (exclusive de asbestos). { Tiles (not including tiles of asbestos). { Tuiles (non compris d'amiante).	Kilog.	4,125	2,066	2,212	1,218	4,189	\$362	\$976	\$381	\$670	\$292				
325 { Telhas de asbestos ou amiantho. { Tiles of asbestos..... { Tuiles d'amiante.	"	1,546	496	3,031	3,243	4,339	\$524	\$137	\$450	\$636	\$470				
325 A { Tijolos para arrear. { Polishing or bath bricks..... { Briques pour écurer.	"	3,970	3,524	4,485	1,955	2,689	\$705	\$842	\$678	\$735	\$708				
326 { Tijolos refractarios e para construção { Bricks, refractory and for building.. { Briques réfractaires et pour constructions.	"	27,022	22,891	36,307	46,273	56,024	\$275	\$279	\$270	\$292	\$297				
327 { Manufacturas, não especificadas. { Manufactures of stones and earths, { unenumerated..... { Articles, non dénommés.	"	53,180	28,871	32,508	37,541	38,529	\$283	\$629	\$250	\$814	\$924				
Total.....	"	235,446	199,094	303,686	273,720	368,341	—	—	—	—	—				
Pelles e couros. Skins and leather. Peaux et cuirs.															
328 { Artigos de sellaria. { Saddlery..... { Articles de sellerie.	Kilog.	1,395	976	2,155	8,263	1,307	\$413	\$201	\$123	\$567	\$576				
329 { Bolsas, estojo, indispensaveis, malas e sacco. { Bags, cases and trunks..... { Sacoche, étuits, nécessaires, malles et valises.	"	7,274	10,501	13,187	15,205	30,686	\$966	\$775	\$640	\$298	\$589				
330 { Calçados. { Boots and shoes..... { Chaussures.	"	175	206	1,437	531	5,819	\$654	\$260	\$925	\$427	\$262				
331 { Correias para machinas. { Belting..... { Courrois à machines.	"	24,668	37,503	41,073	63,247	60,746	\$343	\$034	\$138	\$095	\$842				
332 { Manufacturas, não especificadas. { Manufactures of skin and leather, unenumerated..... { Articles, non dénommés.	"	91,438	100,043	89,528	125,322	103,056	\$366	\$920	\$63	\$989	\$749				
Total.....	"	124,950	149,229	147,380	212,568	201,614	—	—	—	—	—				
Perfumarias e artigos de tinturaria, pintura e outros usos. Perfumery, dyes, paints, etc. Parfumerie et articles de peinture, teinturerie et autres usages.															
333 { Graça para calçado. { Boot blacking..... { Cirage pour chaussures.	Kilog.	2,670	4,681	4,975	4,235	9,582	\$028	\$445	\$441	\$199	\$088				
333 A { Lança perfume. { Perfumery in phials or tubes for carnival purposes..... { Lance-parfum.	"	99	6		12	148	\$848	\$520		\$208	\$778				
334 { Perfumarias. { Perfumery..... { Parfumerie.	"	142,451	125,075	230,533	196,765	295,085	\$779	\$650	\$393	\$318	\$383				
335 { Tinta para escrever. { Writing ink..... { Encre à écrire.	"	4,324	6,607	7,362	11,426	7,965	\$545	\$758	\$587	\$920	\$148				

IMPORTAÇÃO GERAL DE MERCADORIAS (Continuação)
GENERAL IMPORTS OF MERCHANDISE (Continued)
IMPORTATION GÉNÉRALE DE MARCHANDISES (Suite)

JANEIRO A DEZEMBRO
JANUARY TO DECEMBER
JANVIER A DECEMBRE

MERCADORIAS MERCHANDISE MARCHANDISES	Unidade Unit Unité	QUANTIDADE QUANTITY QUANTITÉ					VALOR A BORDO NO BRASIL Value C. I. F. Valeur à bord au Brésil					
		1922	1923	1924	1925	1926	1922	1923	1924	1925	1926	
Perfumarias e artigos de tinturaria, pintura e outros usos (continuação). Perfumery, dyes, paints, etc. (continued). Parfumerie et articles de teinturc, teinturerie et autres usages (suite).												
336 { Tinta para impressão. { Printing inks..... { Encre d'imprimerie.	Kilog.	636.723	444.303	518.643	684.050	342.229	1.741.143	1.908.699	2.063.508	2.908.786	1.580.837	
337 { Tinta preparada a agua. { Water paints..... { Couleurs préparées à l'eau.	"	146.911	121.997	193.897	176.012	88.869	472.343	650.588	963.764	868.227	307.504	
338 { Tinta preparada, não especificada. { Paints (prepared), unenumerated.... { Couleurs préparées, non dénommées.	"	1.553.010	1.067.303	1.725.710	2.188.861	1.831.371	4.903.960	4.431.391	5.572.418	7.200.719	5.613.239	
339 { Vernizes. { Varnishes, all kinds..... { Vernis de toutes sortes.	"	275.657	284.793	375.711	415.644	391.142	1.501.567	1.934.998	2.187.585	2.484.896	1.821.343	
Total.....	"	2.890.665	2.237.314	3.317.005	3.894.858	3.275.824	13.740.512	14.989.768	20.742.721	21.782.635	19.926.383	
Productos quimicos, drogas e especialidades farmaceuticas. Chemical products, drugs and pharmaceutical specialities. Produits chimiques, drogues et spécialités pharmaceutiques.												
340 { Acido acetico. { Acetic acid..... { Acide acétique.	Kilog.	149.998	114.999	71.114	133.815	97.533	269.655	284.109	187.088	301.969	187.896	
341 { Acido sulphurico. { Sulphuric acid..... { Acide sulfurique.	"	130.578	108.833	160.497	384.559	455.078	245.110	223.382	266.721	441.916	450.457	
342 { Acido nitrico. { Nitric acid..... { Acide nitrique.	"	5.676	7.534	11.011	8.459	38.333	21.334	35.210	54.234	30.950	73.352	
343 { Acido tannico (tannino). { Tannic acid..... { Acide tannique (tannin).	"	8.178	6.489	11.895	9.058	9.345	65.408	66.259	115.510	95.531	96.265	
344 { Acidos, não especificados. { Acids, unenumerated..... { Acides, non dénommés.	"	583.868	498.746	660.431	987.717	450.746	1.831.591	1.857.965	2.451.634	2.395.898	1.359.215	
345 { Adubos quimicos. { Chemical manures..... { Engrais chimiques.	"	4.342.452	8.095.290	8.018.431	12.565.167	7.711.287	1.656.578	2.714.671	2.870.971	5.059.330	2.528.358	
346 { Aguas minerais, naturais e artificiais para uso medicinal. { Mineral waters, natural and artificial for medical use..... { Eaux médicinales, minérales, naturelles et artificielles.	"	43.712	68.291	34.770	48.188	88.496	166.057	323.835	164.954	215.562	274.258	
347 { Benzina. { Benzine..... { Benzine.	"	18.296	702	5.432	71.599	29.746	58.011	2.925	19.998	152.213	73.518	
348 { Carbureto de calcio. { Carbide of calcium..... { Carburc de calcium.	"	148.859	255.583	122.497	203.900	278.269	122.855	201.181	110.049	171.981	184.231	
349 { Capsulas, drágeas, confeitos e globulos medicinas. { Capsules, pills, globules (medicinal)... { Capsules, dragées et globules médicinaux.	"	20.214	29.610	34.626	45.491	63.475	1.721.377	2.360.892	2.491.838	2.996.960	3.039.429	
350 { Chlorureto de cal. { Chloride of lime..... { Chlorure de chaux.	"	833.799	845.831	909.706	609.002	711.020	453.531	492.309	504.560	397.824	486.783	

CLASSE III { Artigos manufacturados (Continuação)
 { Manufactured articles (Continued)
 { Articles manufacturés (Suite)

MERCADORIAS MERCHANDISE MARCHANDISES	Unidade Unit Unité	VALOR A BORDO NO BRASIL Value C. I. F. Valeur à bord au Brésil									
		Equivalente em £ esterlinas Equivalent in pounds sterling Equivalent en livres sterling					Por unidade em réis, papel Per unit in reis, paper Par unité en reis, papier				
		1922	1923	1924	1925	1926	1922	1923	1924	1925	1926
Perfumarias e artigos de tinturaria, pintura e outros usos (continuação). Perfumery, dyes, paints, etc. (continued). Parfumerie et articles de teinture, teinturerie et autres usages (suite).											
336 { Tinta para impressão. { Printing inks..... { Encre d'imprimerie.	Kilog.	51,655	42,478	50,389	72,632	47,329	2\$734	4\$295	3\$978	4\$252	4\$610
337 { Tinta preparada a agua. { Water paints..... { Couleurs préparées à l'eau.	"	14,091	14,579	23,770	21,102	8,991	3\$215	5\$332	4\$970	4\$932	3\$460
338 { Tinta preparada, não especificada. { Paints (prepared), unenumerated,.... { Couleurs préparées, non dénommées.	"	140,505	98,786	135,637	179,245	164,905	3\$158	4\$151	3\$229	3\$289	3\$065
339 { Vernizes. { Varnishes, all kinds..... { Vernis de toutes sortes.	"	43,580	43,002	53,737	61,354	53,512	5\$447	6\$794	5\$822	5\$078	4\$656
Total.....	"	399,375	335,214	506,403	546,771	587,517	—	—	—	—	—
Productos chimicos, drogas e especialidades pharmaceuticas. Chemical products, drugs and pharmaceutical specialities. Produits chimiques, drogues et spécialités pharmaceutiques.											
340 { Acido acetico. { Acetic acid..... { Acide acétique.	Kilog.	7,809	6,506	4,501	7,296	5,477	1\$798	2\$470	2\$630	2\$256	1\$926
341 { Acido sulphurico. { Sulphuric acid..... { Acide sulfurique.	"	7,307	4,973	6,519	10,962	13,384	1\$877	2\$052	1\$661	1\$149	\$989
342 { Acido nitrico. { Nitric acid..... { Acide nitrique.	"	601	762	1,331	756	2,208	3\$759	4\$673	4\$925	3\$658	1\$913
343 { Acido tannico (tannino). { Tannic acid..... { Acide tannique (tannin).	"	1,950	1,471	2,860	2,470	2,840	7\$998	10\$210	9\$710	10\$546	10\$301
344 { Acidos, não especificados. { Acids, unenumerated..... { Acides, non dénommés.	"	54,299	40,958	60,043	60,474	40,507	3\$137	3\$725	3\$712	2\$425	3\$015
345 { Adubos chimicos. { Chemical manures..... { Engrais chimiques.	"	48,252	60,821	68,647	116,159	76,040	\$381	\$335	\$358	\$402	\$327
346 { Aguas mineraes, naturaes e artificias para uso medicinal. { Mineral waters, natural and artificial for medical use..... { Eaux médicinales, minérales, naturelles et artificielles.	"	4,952	6,960	3,947	5,332	8,118	3\$799	4\$741	4\$744	4\$473	3\$009
347 { Benzina. { Benzine..... { Benzine	"	1,788	67	487	4,410	2,128	3\$171	4\$166	3\$631	2\$125	2\$471
348 { Carbureto de calcio. { Carbide of calcium..... { Carbone de calcium.	"	3,679	4,430	2,673	4,208	5,449	\$825	\$787	\$898	\$843	\$662
349 { Capsulas, drágeias, confeitos e globulos medicinaes. { Capsules, pills, globules (medicinal)... { Capsules, dragées et globules médicinaux.	"	50,543	53,145	61,468	76,336	89,814	85\$158	79\$708	71\$964	65\$880	47\$883
350 { Chlorureto de cal. { Chloride of lime..... { Chlorure de chaux.	"	13,341	10,963	12,358	10,117	14,351	\$513	\$582	\$554	\$653	\$384

IMPORTAÇÃO GERAL DE MERCADORIAS (Continuação)
GENERAL IMPORTS OF MERCHANDISE (Continued)
IMPORTATION GÉNÉRALE DE MARCHANDISES (Suite)

JANEIRO A DEZEMBRO
JANUARY TO DECEMBER
JANVIER A DECEMBRE

MERCADORIAS MERCHANDISE MARCHANDISES	Unidade Unit Unité	QUANTIDADE QUANTITY QUANTITÉ					VALOR A BORDO NO BRASIL Value C. I. F. Valeur à bord au Brésil					
		1922	1923	1924	1925	1926	1922	1923	1924	1925	1926	
Productos químicos, etc. (continuação). Chemical products, etc. (continued). Produits chimiques, etc. (suite).												
351	{ Chlorureto de ethyla. Ethyl chloride. Chluréthyle ou éther chlorhydrique.	Kilog.	95	69	227	15	172	7.092	4.564	11.888	194	5.699
352	{ Glicerina. Glycerinc. Glycérine.	"	77.139	8.884	21.892	50.252	34.098	236.692	41.828	94.639	204.179	148.230
353	{ Oleo de figado de bacalhão. Cod liver oil and emulsion thereof. Emulsion et huile de foie de morue.	"	35.344	54.682	65.138	57.087	89.046	167.412	251.666	334.384	334.976	426.110
354	{ Potassa caustica. Caustic potash. Potasse caustique.	"	3.871	5.588	5.983	26.412	6.904	5.200	23.791	10.325	36.526	9.336
355	{ Sabão e sabonetes medicinaes. Medicinal soap. Savon médicinal.	"	7.323	3.834	3.249	3.903	8.256	45.671	41.875	35.670	31.297	57.891
356	{ Soda caustica. Caustic soda. Soude caustique.	"	16.377.943	11.193.223	17.363.798	14.278.390	13.277.309	14.002.101	10.449.098	15.262.921	12.480.363	10.226.443
356A	{ Vaselina. Vaseline. Vaseline.	"	138.758	148.615	242.974	250.335	208.941	610.605	631.871	901.652	669.685	607.629
356B	{ Sulfato de cobre. Copper sulphate. Sulfate de cuivre.	"		691.730	581.477	674.003	759.747		987.267	658.096	871.296	718.738
356C	{ Sulfato de sodio. Sodium sulphate. Sulfate de sodium.	"		2.410.377	2.822.355	660.576	1.176.852		1.046.811	842.025	265.990	353.783
357	{ Não especificados. Unenumerated. Non dénommés.	"	15.880.196	12.591.487	14.518.196	13.341.446	12.945.999	30.836.498	36.796.717	42.413.198	41.224.802	37.528.808
	Total.....	"	38.856.299	37.140.406	45.665.697	44.409.374	38.440.652	52.522.778	58.838.226	69.802.355	68.379.442	58.836.429
Seda. Silk. Suie.												
358	{ Fitas. Ribbons. Rubans.	Kilog.	2.799	1.889	3.229	3.644	5.288	421.546	272.237	372.786	347.905	530.290
359	{ Gravataes. Neckties. Cravates.	"	483	291	403	557	1.461	128.679	97.340	113.237	187.439	386.050
360	{ Passamaneria de seda, alamares, traças, requifes, etc. Braids, loops, and other trimmings... Passementerie de soie, tresses, lisérés, etc.	"	1.973	1.461	2.340	4.443	4.187	262.379	147.954	233.891	399.785	445.957
361	{ Rendas e entremeios. Lace. Dentelles et entre-deux.	"	822	429	930	542	722	147.998	68.105	156.410	59.985	113.892
362	{ Roupa feita. Wearing apparel. Confections et habillements.	"	2.297	1.680	2.291	2.405	3.865	420.778	314.300	327.900	404.306	685.161
363	{ Tecidos. Piece goods. Tissus.	"	35.608	27.195	52.192	67.696	68.441	4.363.957	4.321.991	7.630.731	9.029.014	7.606.003
364	{ Manufacturas, não especificadas. Manufactures, unenumerated. Articles, non dénommés.	"	7.621	4.493	5.622	6.511	6.726	814.673	706.478	922.510	1.021.018	1.027.047
	Total.....	"	51.603	37.438	67.007	85.798	90.690	6.560.010	5.928.405	9.766.465	11.450.352	10.795.300

CLASSE III { Artigos manufacturados (Continuação)
 { Manufactured articles (Continued)
 { Articles manufacturés (Suite)

MERCADORIAS MERCHANDISE MARCHANDISES	Unidade Unit Unité	VALOR A BORDO NO BRASIL Value C. I. F. Valeur à bord au Brésil										
		Equivalente em £ esterlinas Equivalent in pounds sterling Equivalent en livres sterling					Por unidade em réis, papel Per unit in reis, paper Par unité en reis, papier					
		1922	1923	1924	1925	1926	1922	1923	1924	1925	1926	
Productos químicos, etc. (continuação). Chemical products, etc. (continued). Produits chimiques, etc. (suite).												
351	{ Chlorureto de ethyla. { Ethyl chloride..... { Chloréthyle ou éther chlorhydrique.	Kilog.	.187	98	295	5	178	74\$653	66\$144	52\$370	54\$170	33\$133
352	{ Glycerina. { Glycerine..... { Glycérine.	"	6,506	963	2,254	5,064	4,429	3\$068	4\$708	4\$321	4\$063	4\$347
353	{ Oleo de figado de bacalhão. { Cod liver oil and emulsion thereof..... { Emulsion et huile de foie de morue.	"	4,935	5,688	8,192	8,267	12,915	4\$737	4\$602	5\$133	5\$867	4\$785
354	{ Potassa caustica. { Caustic potash..... { Potasse caustique.	"	156	561	266	935	260	1\$343	4\$257	1\$725	1\$382	1\$352
355	{ Sabão e sabonetes medicinaes. { Medicinal soap..... { Savon médicinal.	"	1,341	952	846	783	1,698	6\$237	10\$922	10\$974	8\$018	7\$011
356	{ Soda caustica. { Caustic soda..... { Soude caustique.	"	410,582	235,075	376,123	304,203	301,232	\$855	\$933	\$879	\$871	\$770
356 A	{ Vaselina. { Vaseline..... { Vaseline.	"	17,672	13,618	22,881	16,525	17,613	4\$400	4\$251	3\$710	2\$675	2\$908
356 B	{ Sulfato de cobre. { Copper sulphate..... { Sulfate de cuivre.	"		21,751	15,584	21,151	22,173		1\$427	1\$131	1\$292	\$046
356 C	{ Sulfato de sodio. { Sodium sulphate..... { Sulfate de sodium.	"		22,861	19,690	6,217	10,642		\$434	\$298	\$402	\$300
357	{ Não especificados. { Unenumerated..... { Non dénommés.	"	903,422	823,971	1,040,784	1,030,746	1,114,080	1\$942	2\$922	2\$921	3\$089	2\$898
	Total.....	"	1,539,322	1,316,593	1,711,749	1,692,416	1,745,545	—	—	—	—	—
Seda. Silk. Soie.												
358	{ Fitas. { Ribbons..... { Rubans.	Kilog.	12,773	6,110	9,065	8,693	15,330	150\$606	144\$116	115\$110	95\$473	100\$281
359	{ Gravatas. { Neckties..... { Cravates.	"	3,924	2,214	2,761	4,777	11,421	280\$416	331\$501	280\$985	336\$515	261\$236
360	{ Passamaneria de seda, alamares, tranças, requifes, etc. { Braids, loops, and other trimmings... { Passementerie de soie, tresses, lisérés, etc.	"	7,970	3,374	5,769	10,011	13,111	132\$985	101\$268	99\$953	89\$980	106\$590
361	{ Rendas e entremecios. { Lace..... { Dentelles et entre-deux.	"	4,490	1,521	3,795	1,501	3,305	180\$046	158\$752	168\$182	110\$673	157\$745
362	{ Roupa feita. { Wearing apparel..... { Confections et habillements.	"	12,644	6,962	8,073	9,931	19,895	183\$186	187\$083	144\$998	168\$110	177\$273
363	{ Tecidos. { Piece goods..... { Tissus.	"	131,355	97,710	187,945	221,389	225,591	122\$555	158\$925	146\$377	133\$359	111\$115
364	{ Manufacturas, não especificadas. { Manufactures, unenumerated..... { Articles, non dénommés.	"	23,717	15,736	22,685	25,602	30,386	100\$898	157\$239	161\$081	156\$811	152\$
	Total.....	"	196,873	133,627	240,097	281,934	319,039	—	—	—	—	—

IMPORTAÇÃO GERAL DE MERCADORIAS (Continuação)
 GENERAL IMPORTS OF MERCHANDISE (Continued)
 IMPORTATION GÉNÉRALE DE MARCHANDISES (Suite)

JANEIRO A DEZEMBRO
 JANUARY TO DECEMBER
 JANVIER A DECEMBRE

MERCADORIAS MERCHANDISE MARCHANDISES	Unidade Unit Unité	QUANTIDADE QUANTITY QUANTITÉ					VALOR A BORDO NO BRASIL Value C. I. F. Valeur à bord au Brésil				
		1922	1923	1924	1925	1926	1922	1923	1924	1925	1926
Varios artigos. Sundry articles. Articles divers.											
365 { Amostras de qualquer qualidade. { Samples of all kinds..... { Echantillons de toutes sortes.	Kilog.	97.919	72.051	81.950	134.678	169.545	643.782	740.165	888.371	988.089	931.260
366 { Aparelhos gymnasticos e artigos para { sport e jogos athleticos. { Gymnastic and sporting articles..... { Appareils gymnastiques et articles de { sport et jeux athlétiques.	»	16.765	12.870	8.931	9.678	15.711	344.437	357.945	233.570	285.017	351.074
366A { Aparelhos sanitarios. { Sanitary ware..... { Appareils pour water-closet.	»	651.104	553.996	904.791	1.004.798	782.618	2.711.044	2.615.995	3.591.169	4.223.400	2.793.751
370 { Barcos e embarcações miudas. { Small boats (of iron, steel or wood)... { Petites embarcations (canots, etc.).	»	45.832	79.121	22.509	81.490	336.863	172.376	124.134	232.389	239.518	439.881
371 { Barracas para acampamentos civis ou { militares, camas e carros, leitos de { campanha e hospitaes portateis. { Tents, military and civil, field beds and { portable hospitals..... { Tentes de campements militaires ou { civis, lits et voitures, lits de cam- { pagne et hôpitaux portatifs.	»	4.759	5.575	131	448	3.879	13.864	38.777	1.136	1.886	33.891
372 { Bengalas e chicotes. { Walking sticks and whips..... { Cannes et cravaches.	»	3.913	5.588	14.060	24.194	18.496	73.785	133.172	261.860	417.642	313.951
373 { Bilhares e accessorios. { Billiard tables and parts..... { Billiards, billes et accessoires.	»	3.598	1.998	3.875	3.900	6.021	23.699	24.317	58.816	48.770	56.117
374 { Botões. { Buttons..... { Boutons.	»	149.548	228.842	229.504	178.788	154.294	2.985.774	5.780.799	4.455.048	3.454.434	4.380.026
376 { Brinquedos, exclusive os de borracha. { Toys, except rubber toy..... { Jouets, non compris de caoutchouc.	»	244.447	380.220	479.615	481.033	552.152	1.471.496	4.583.770	6.145.274	6.731.139	6.562.259
377 { Cachimbos, piteiras e quaesquer arti- { gos para fumantes. { Pipes, cigar and cigarette holders, and { any other articles for smokers.... { Pipes, fume-cigarettes et autres arti- { cles pour fumeurs.	»	33.368	58.096	62.799	92.793	71.158	596.427	1.698.535	1.722.749	2.363.938	1.759.255
379 { Caixas frigorificas. { Ice chests..... { Glacières.	»	24.542	17.145	21.356	35.393	90.660	80.454	57.880	94.595	156.020	354.538
380 { Caixas e bocetas de qualquer quali- { dade. { Boxes and cases of all kinds..... { Boites de toutes sortes.	»	19.252	36.011	44.393	33.743	56.429	181.015	309.564	406.296	351.138	456.898
382 { Canotilhos, vidrilhos e obras de passa- { manaria dourada, etc. { Puris, glass beads, gilt lace, etc..... { Cannetille, verroterie et ouvrages de { passementerie dorée, etc.	»	16.033	38.463	36.430	39.667	67.549	646.316	1.164.450	1.244.983	1.361.717	2.095.697
383 { Carteiras e porta moedas de qualquer { qualidade. { Pocket books and purses of all kinds. { Porte feuilles, porte-monnaie de toutes { sortes.	»	1.335	1.794	3.081	7.805	6.241	78.219	134.889	234.602	330.557	329.922
384 { Chapéus de feltro. { Felt hats..... { Chapeaux de feutre.	»	276	740	681	569	1.697	65.861	140.925	70.152	73.016	317.809

CLASSE III { Artigos manufacturados (Continuação)
 { Manufactured articles (Continued)
 { Articles manufacturés (Suite)

MERCADORIAS MERCHANDISE MARCHANDISES	Unidade Unit Unité	VALOR A BORDO NO BRASIL Value C. I. F. Valeur à bord au Brésil									
		Equivalente em £ esterlinas Equivalent in pounds sterling Equivalent en livres sterling					Por unidade em réis, papel Per unit in reis, paper Par unité en reis, papier				
		1922	1923	1924	1925	1926	1922	1923	1924	1925	1926
Varios artigos. Sundry articles. Articles divers.											
365 { Amostras de qualquer qualidade. Samples of all kinds..... { Echantillons de toutes sortes.	Kilog.	18,750	16,711	21,789	24,458	27,636	6\$575	10\$272	10\$810	7\$335	5\$492
366 { Apparellhos gymnasticos e artigos para sport e jogos athleticos. Gymnastic and sporting articles..... { Appareils gymnastiques et articles de sport et jeux athlétiques.	"	10,235	8,036	5,764	7,141	10,474	20\$545	27\$812	26\$152	29\$449	22\$345
366A { Apparellhos sanitarios. Sanitary ware..... { Appareils pour water-closet.	"	80,139	57,923	88,407	106,591	82,117	4\$164	4\$722	3\$969	4\$203	3\$569
370 { Barcos e embarcações miudas. Small boats (of iron, steel or wood)... { Petites embarcations (canots, etc.).	"	5,122	2,894	5,685	6,310	13,251	3\$761	1\$568	10\$324	2\$939	1\$305
371 { Barracas para acampamentos civis ou militares, camas e carros, leitos de campanha e hospitaes portateis. Tents, military and civil, field beds and portable hospitals..... { Tentes de campements militaires ou civils, lits et voitures, lits de cam- pagne et hôpitaux portatifs.	"	387	925	27	52	1,067	2\$913	6\$955	8\$671	4\$209	8\$737
372 { Bengalas e chicotes. Walling sticks and whips..... { Cannes et cravaches.	"	2,144	2,975	6,333	11,010	9,194	18\$858	23\$340	18\$629	17\$262	16\$973
373 { Bilhares e accessorios. Billiard tables and parts..... { Billiards, billes et accessoires.	"	728	519	1,442	1,293	1,664	6\$587	12\$170	15\$178	12\$506	9\$320
374 { Botões. Buttons..... { Boutons.	"	86,302	128,591	109,926	87,267	129,792	19\$965	25\$261	19\$411	19\$321	28\$387
376 { Brinquedos, exclusive os de borracha. Toys, except rubber toy..... { Jouets, non compris de caoutchouc.	"	42,443	100,739	148,729	173,664	194,773	6\$020	12\$055	12\$812	13\$093	11\$884
377 { Cachimbos, piteiras e quaesquer arti- gos para fumantes. Pipes, cigar and cigarette holders, and any other articles for smokers.... { Pipes, fume-cigarettes et autres arti- cles pour fumeurs.	"	17,559	37,680	42,382	59,786	51,962	17\$874	29\$236	27\$432	25\$475	24\$723
379 { Caixas frigorificas. Ice chests..... { Glacières.	"	2,219	1,264	2,286	4,312	10,225	3\$278	3\$375	4\$429	4\$408	3\$910
380 { Caixas e bocetas de qualquer quali- dade. Boxes and cases of all kinds..... { Boites de toutes sortes.	"	5,276	6,822	9,952	9,006	13,276	9\$402	8\$596	9\$152	10\$106	8\$096
382 { Canotilhos, vidrilhos e obras de passa- manaria dourada, etc. Purls, glass beads, gilt lace, etc..... { Cannelille, verroterie et ouvrages de passementerie dorée, etc.	"	18,870	25,718	30,610	34,359	59,365	40\$312	30\$274	34\$174	31\$328	31\$024
383 { Carteiras e porta moedas de qualquer qualidade. Pocket books and purses of all kinds. { Porte feuilles, porte-monnaie de toutes sortes.	"	2,286	2,962	5,767	8,384	9,582	58\$591	75\$188	76\$173	12\$351	52\$463
384 { Chapéos de feltro. Felt hats..... { Chapeaux de feutre.	"	1,773	3,149	1,769	1,915	9,471	238\$627	190\$439	103\$013	125\$323	157\$276

IMPORTAÇÃO GERAL DE MERCADORIAS (Continuação)
 GENERAL IMPORTS OF MERCHANDISE (Continued)
 IMPORTATION GÉNÉRALE DE MARCHANDISES (Suite)

JANEIRO A DEZEMBRO
 JANUARY TO DECEMBER
 JANVIER A DECEMBRE

MERCADORIAS MERCHANDISE MARCHANDISES	Unidade Unit Unité	QUANTIDADE QUANTITY QUANTITÉ					VALOR A BORDO NO BRASIL Value C. I. F. Valeur à bord au Brésil				
		1922	1923	1924	1925	1926	1922	1923	1924	1925	1926
Variaa artigos (continuação). Sundry articles (continued). Articles divers (suite).											
385 { Chapéoa de palha. { Straw hats..... { Chapeaux de paille.	Kilog.	4.335	3.816	2.067	2.697	7.601	217.134	221.090	158.501	193.050	482.423
386 { Chapéoa para cabeça, não especi- { cados. { Hats, unenumerated..... { Chapeaux non dénommés, pour tête.	"	1.980	4.760	2.241	2.364	4.399	167.274	392.949	206.838	170.778	283.925
387 { Chapéoa para chuva ou sol. { Umbrellas, and parasols..... { Parapluies et ombrellas.	"	90.532	107.170	287.727	226.487	233.731	416.459	1.139.517	2.587.524	2.238.232	2.244.419
387A { Congoleum, linoleum e semelhantes. { Congoleum, linoleum and similares..... { Congoleum, linoleum et similaires.	"				412.425	735.470				1.420.758	2.114.917
388 { Charutos, cigarros e quaesquer manu- { facturaa de fumo. { Cigarrs, cigárretes, and any other ma- { nufacture of tobacco..... { Cigares, cigarrettes et tous autres ar- { ticles de tabac.	"	2.107	2.495	2.120	3.205	1.855	114.198	137.989	140.528	143.295	65.888
391 { Dynamite. { Dynamite..... { Dynamite.	"	219.003	157.675	106.127	157.696	147.930	1.298.638	1.077.534	659.274	1.018.386	742.110
392 { Estopim. { Safety fuse for blasting..... { Etoupilles.	"	79.394	38.798	23.812	34.645	25.069	301.795	260.424	144.503	253.186	130.035
393 { Explaoivoa não especificados (exclu- { aive polvora para arrebentação de { pedras). { Unenumerated explosives (not inclu- { ding blasting powder)..... { Explosifs non dénommés (non compris { les poudres de mine).	"	244.679	212.833	69.646	103.158	78.449	1.340.181	1.854.177	509.665	726.212	477.253
394 { Florea artificiaes. { Artificial flowers..... { Fleurs artificielles.	"	2.095	3.227	1.364	2.081	1.695	142.689	155.109	122.568	107.552	109.258
395 { Fogos de artificio. { Fireworks..... { Feux d'artifice.	"	6.272	8.341	6.418	8.721	7.019	76.965	69.915	57.040	83.919	54.197
396 { Gazolina. { Gazoline..... { Gazoline.	"	44.537.722	61.176.634	89.302.694	143.318.379	152.551.568	40.501.418	55.579.421	62.570.959	93.513.257	81.300.834
397 { Graza mineral para lubrificação. { Lubricating mineral tallow..... { Graisse minérale pour lubrification.	"	677.113	519.114	735.318	1.039.496	842.300	676.816	670.910	990.272	1.256.901	861.687
398 { Kerozene. { Kerozene..... { Pétrole raffiné (kéroséne).	"	81.897.847	85.728.219	89.030.017	103.341.845	91.021.051	41.873.674	49.043.347	49.950.052	48.726.341	40.559.421
399 { Lamparina. { Night-lamps..... { Veilleuses.	"	6.248	2.540	4.114	3.238	4.480	32.599	25.889	53.487	38.653	45.762
400 { Lanternas para carros e automoveia. { Carriage and motor-car lamps..... { Lanternes pour voitures et automo- { biles.	"	5.676	13.054	28.233	70.363	44.632	59.813	306.735	605.851	1.152.096	576.402
401 { Lapis de qualquer qualidade. { Pencils and crayons..... { Crayons de toutes sortes.	"	32.656	94.795	152.544	156.217	77.639	339.303	1.250.806	2.314.209	2.440.882	1.274.943
402 { Leques. { Fans..... { Eventails.	"	10.131	14.116	17.375	12.841	8.790	221.995	358.790	162.634	99.155	207.884
403 { Lixa de qualquer qualidade. { Sandpaper, all kinds..... { Papier de verre et d'émeri.	"	117.674	163.253	152.996	172.785	181.679	506.424	895.412	853.019	917.256	773.538

CLASSE III { Artigos manufacturados (Continuação)
 Manufactured articles (Continued)
 Articles manufacturés (Suite)

MERCADORIAS MERCHANDISE MARCHANDISES	Unidade Unit Unité	VALOR A BORDO NO BRASIL Value C. I. F. Valeur à bord au Brésil												
		Equivalente em £ esterlinas Equivalent in pounds sterling Equivalent en livres sterling					Por unidade em réis, papel Per unit in reis, paper Par unité en reis, papier							
		1922	1923	1924	1925	1926	1922	1923	1924	1925	1926			
Varios artigos (continuação). Sundry articles (continued). Articles divers (suite).														
385 { Chapéus de palha. Staw hats..... Chapeaux de paille.	Kilog.	6,183	4,932	3,824	5,098	14,237	50\$088	57\$937	76\$681	71\$579	63\$168			
386 { Chapéus para cabeça, não especificados. Hats, unenumerated..... Chapeaux non dénommés, pour tête.	"	4,834	8,557	5,076	4,269	7,987	84\$182	82\$552	92\$294	72\$211	61\$543			
387 { Chapéus para chuva ou sol. Umbrellas, and parasols..... Parapluies et ombrellas.	"	12,293	25,154	62,453	57,352	65,932	4\$600	10\$632	8\$092	9\$882	9\$602			
387A { Congoleum, linoleum e semelhantes. Congoleum, linoleum and similars..... Congoleum, linoleum et similaires.	"				36,340	62,202				3\$141	2\$875			
388 { Charutos, cigarros e quaesquer manufacturas de fumo. Cigarrs, cigarretes, and any other manufacture of tobacco..... Cigares, cigarretes et tous autres articles de tabac.	"	3,342	3,076	3,418	3,635	1,885	54\$199	55\$306	66\$286	31\$431	35\$519			
391 { Dynamite. Dynamite..... Dynamite.	"	39,606	24,401	16,301	24,126	21,776	5\$930	6\$533	6\$212	6\$448	5\$016			
392 { Estopim. Safety fuse for blasting..... Etoupilles.	"	8,794	5,971	3,501	6,010	3,852	3\$801	6\$712	6\$068	7\$398	5\$187			
393 { Explosivos não especificados (exclusive polvora para arrebenção de pedras). Unenumerated explosives (not including blasting powder)..... Explosifs non dénommés (non compris les poudres de mine).	"	38,639	41,022	12,786	18,250	14,257	5\$477	8\$711	7\$317	7\$039	6\$063			
394 { Flores artificiaes. Artificial flowers..... Fleurs artificielles.	"	4,144	3,458	3,046	2,806	3,150	68\$109	48\$066	89\$859	51\$652	64\$458			
395 { Fogos de artificio. Fireworks..... Feux d'artifice.	"	2,404	1,630	1,453	1,922	1,585	12\$271	8\$382	8\$887	9\$622	7\$721			
396 { Gazolina. Gasoline..... Gasoline.	"	1,189,569	1,231,992	1,534,685	2,337,794	2,403,836	\$909	\$908	\$700	\$652	\$532			
397 { Graxa mineral para lubrificação. Lubricating mineral tallow..... Graisse minérale pou lubrification.	"	20,364	14,938	25,094	31,457	25,448	1\$001	1\$292	1\$310	1\$209	1\$024			
398 { Kerosene. Kerosene..... Pétrole raffiné (kerosénc).	"	1,240,203	1,085,432	1,227,162	1,207,819	1,195,703	\$511	\$572	\$591	\$471	\$145			
399 { Lamparina. Night-lamps..... Veilleuses.	"	954	581	1,278	961	1,355	5\$217	10\$192	13\$001	11\$831	10\$214			
400 { Lanternas para carros e automoveis. Carriage and motor-car lamps..... Lanternes pour voitures et automobiles.	"	1,748	6,771	14,002	28,477	17,434	10\$538	23\$497	21\$458	16\$373	12\$914			
401 { Lapis de qualquer qualidade. Pencils and crayons..... Crayons de toutes sortes.	"	9,689	27,599	56,266	60,750	38,098	10\$390	13\$194	15\$170	15\$624	16\$421			
402 { Leques. Fans..... Eventails.	"	6,435	7,655	3,928	2,554	6,191	21\$912	25\$417	9\$360	7\$721	7\$451			
403 { Lixa de qualquer qualidade. Sandpaper, all kinds..... Papier de verre et d'émeril.	"	14,536	19,969	20,846	23,150	22,890	4\$304	5\$434	5\$375	5\$300	4\$307			

IMPORTAÇÃO GERAL DE MERCADORIAS (Continuação)
 GENERAL IMPORTS OF MERCHANDISE (Continued)
 IMPORTATION GÉNÉRALE DE MARCHANDISES (Suite)

JANEIRO A DEZEMBRO
 JANUARY TO DECEMBER
 JANVIER A DECEMBRE

MERCADORIAS MERCHANDISE MARCHANDISES	Unidade Unit Unité	QUANTIDADE QUANTITY QUANTITÉ					VALOR A BORDO NO BRASIL Value C. I. F. Valeur à bord au Brésil				
		1922	1923	1924	1925	1926	1922	1923	1924	1925	1926
Varios artigos (continuação). Sundry articles (continued). Articles divers (suite).											
406 { Manufacturas de celluloid. { Manufactures of celluloid..... { Articles de celluloid.	Kilog.	18.002	37.870	53.813	38.368	32.632	596.899	1.490.279	1.550.127	860.249	801.585
407 { Mascaras. { Mask..... { Masques.	"	262	393	400	481	736	6.293	15.573	14.679	10.735	23.082
408 { Navios a vapor e á véla. { Steam and sailing vessels..... { Navires et bateaux à vapeur ou à voile.	Unidade Number Unité	5	1	3	2	7	1.488.499	1.118.300	702.376	670.247	7.957.217
408A { Lanchas, rebocadores, dragas, alva- { Launches, tug boats, dredgers, lighters { and similares..... { Canots, chaloupes, remorqueurs, dra- { gues et similaires.	"	31	20	9	9	22	11.051.665	1.773.170	1.078.057	419.295	2.433.118
409 { Oleos para lubrificação. { Lubricating oils..... { Huiles à lubrifier.	Kilog.	19.722.446	23.228.503	25.451.025	34.062.433	38.649.434	16.874.581	22.679.389	24.348.879	31.893.266	25.204.875
409A { Oleos minerais usados como com- { bustivel. { Mineral fuel oil..... { Huile minérale employée comme com- { bustible.	"	151.975.308	161.750.749	248.355.223	261.108.485	217.598.545	14.681.250	19.826.469	27.893.052	30.077.132	23.494.632
410 { Parafina. { Paraffin..... { Paraffine.	"	880.068	715.919	1.120.265	973.300	914.482	664.330	749.422	1.372.907	1.353.552	1.072.097
411 { Pennas de escrever. { Steel pens..... { Plumes métalliques.	"	12.021	15.238	19.022	24.857	13.350	588.105	854.787	926.583	1.214.162	608.245
413 { Pentas de qualquer qualidade. { Combs of all kinds..... { Peignes de toutes sortes.	"	24.211	58.150	50.863	31.065	28.514	683.804	1.828.528	1.678.907	828.311	666.026
414 { Phosphoros. { Matches..... { Allumettes.	"	66	257	228	511	104	551	1.137	1.903	5.118	660
415 { Polvilho. { Starch..... { Amidon.	"	181.679	283.418	167.373	230.672	309.620	263.741	438.049	286.050	345.412	336.322
416 { Polvora para arrebentação de pedras. { Blasting powder..... { Poudre de mine.	"	1.738	1.252	1.427			28.937	35.254	23.151		
417 { Quadros e espelhos com molduras. { Pictures and mirrors with frames..... { Tableaux et miroirs encadrés.	"	43.394	40.694	57.599	76.397	82.954	782.571	400.790	769.054	840.183	866.729
418 { Relogios de algibeira. { Watches..... { Montres.	"	2.291	9.927	7.471	12.831	8.390	626.720	1.246.415	1.551.895	1.820.569	1.811.530
418A { Relogios despertadores. { Alarm clocks..... { Réveille-matin.	"	36.449	49.304	53.710	87.319	78.238	449.978	599.482	709.411	1.055.270	971.504
418B { Relogios de parede e de mesa. { Clocks..... { Pendule et horloge de table.	"	48.851	74.619	102.414	142.182	126.861	266.473	504.337	711.845	1.102.205	974.646
419 { Ruberoide em chapas ou lençól. { Rubberoid, plates and sheets..... { Linoleum en feuilles ou découpé.	"	131.612	230.254	395.963	357.307	337.630	208.243	297.834	399.103	341.782	268.948
420 { Sabão e saponaceos sem perfume. { Soap, unscented..... { Savons, non parfumés	"	294.082	275.670	302.687	413.387	461.733	664.054	772.804	780.178	933.357	907.353

CLASSE III { Artigos manufacturados (Continuação)
 Manufactured articles (Continued)
 Articles manufacturés (Suite)

MERCADORIAS MERCHANDISE MARCHANDISES	Unidade Unit Unité	VALOR A BORDO NO BRASIL Value C. I. F. Valeur à bord au Brésil									
		Equivalente em £ esterlinas Equivalent in pounds sterling Equivalent en livres sterling					Por unidade em réis, papel Per unit in reis, paper Par unité en reis, papier				
		1922	1923	1924	1925	1926	1922	1923	1924	1925	1926
Varios artigos (continuação). Sundry articles (continued). Articles divers (suite).											
406 { Manufacturas de celluloid. Manufactures of celluloid..... Articles de celluloid.	Kilog.	17,268	33,138	38,407	21,595	23,440	33\$157	39\$352	28\$505	22\$421	24\$504
407 { Mascaras. Mask..... Masques.	"	174	338	363	291	642	24\$019	39\$625	36\$697	22\$318	31\$361
408 { Navios a vapor e á véla. Steam and sailing vessels..... Navires et bateaux à vapeur ou à voile.	Unidade Number Unité	46,225	26,501	15,960	20,087	256,232	297:699\$	1.118:300\$	234:125\$	335:123\$	1.130:745\$
408A { Lanchas, rebocadores, dragas, alva- rangas e semelhantes. Launches, tug boats, dredgers, lighters and similars..... Canots, chaloupes, remorqueurs, dra- gues et similaires.	"	309,005	39,117	27,325	11,996	67,667	35:650\$532	88:658\$500	119:784\$111	46:586\$112	110:596\$
409 { Oleos para lubrificação. Lubricating oils..... Huiles à lubrifier.	Kilog.	501,347	503,365	600,830	796,181	751,529	\$856	\$976	\$956	\$936	\$652
409A { Oleos mineraes usados como com- bustivel. Mineral fuel oil..... Huile minérale employée comme com- bustible.	"	432,673	436,352	681,299	761,539	679,616	\$097	\$122	\$112	\$115	\$107
410 { Parafina. Paraffin..... Paraifine.	"	20,046	16,394	33,125	34,340	31,497	\$755	1\$046	1\$225	1\$390	1\$172
411 { Pennas de escrever. Steel pens..... Plumes métalliques.	"	17,172	19,271	22,463	30,461	18,065	48\$923	56\$095	48\$711	45\$845	45\$561
413 { Pentes de qualquer qualidade. Combs of all kinds..... Peignes de toutes sortes.	"	20,105	40,627	41,301	20,732	19,694	28\$243	31\$445	33\$008	26\$663	23\$357
414 { Phosphoros. Matches..... Allumettes.	"	15	27	44	116	21	8\$348	4\$424	8\$346	10\$015	6\$346
415 { Polvilho. Starch..... Amidon.	"	7,722	9,729	7,038	8,690	10,008	1\$361	1\$545	1\$709	1\$497	1\$086
416 { Polvora para arrebentação de pedras. Blasting powder..... Poudre de mine.	"	912	782	520			16\$649	28\$158	16\$223		
417 { Quadros e espelhos com molduras. Pictures and mirrors with frames..... Tableaux et miroirs encadrés.	"	23,258	8,838	18,668	21,933	25,273	18\$034	9\$948	13\$851	10\$997	10\$448
418 { Relogios de algibeira. Watches..... Montres.	"	18,763	26,870	38,164	45,428	52,937	273\$557	125\$558	207\$722	141\$888	215\$915
418A { Relogios despertadores. Alarm clocks..... Réveille-matin.	"	13,027	13,515	17,148	27,253	28,500	12\$345	12\$158	13\$208	12\$085	12\$117
418B { Relogios de parede e de mesa. Clocks..... Pendule et horloge de table.	"	7,530	11,284	17,198	28,410	28,610	5\$455	6\$758	6\$950	7\$752	7\$682
419 { Ruberoide em chapas ou lençól. Rubberoid, plates and sheets..... Linoleum en feuilles ou découpé.	"	6,064	6,637	9,782	8,508	7,972	1\$582	1\$293	1\$007	\$056	\$796
420 { Sabão e saponaceos sem perfume. Soap, unscented..... Savons, non parfumés.	"	19,553	17,357	19,137	22,921	27,102	2\$258	2\$803	2\$577	2\$257	2\$965

IMPORTAÇÃO GERAL DE MERCADORIAS (Continuação)
GENERAL IMPORTS OF MERCHANDISE (Continued)
IMPORTATION GÉNÉRALE DE MARCHANDISES (Suite)

JANEIRO A DEZEMBRO
JANUARY TO DECEMBER
JANVIER A DECEMBRE

MERCADORIAS MERCHANDISE MARCHANDISES	Unidade Unit Unité	QUANTIDADE QUANTITY QUANTITÉ					VALOR A BORDO NO BRASIL Value C. I. F. Valeur à bord au Brésil					
		1922	1923	1924	1925	1926	1922	1923	1924	1925	1926	
Varios artigos (continuação). Supdry articles (continued). Articles divers (suite).												
421	{ Saccos vazios de retorno. { Empty bags (returned)..... { Sacs vides en retour.	Kilog.	152.196	13.934	10.554	31.595	53.912	337.801	24.902	12.823	32.747	38.934
422	{ Specimens para museus. { Specimens for museums..... { Spécimens pour musées.	"	211	87	78	5	2.478	1.100	2.576	4.036	40	15.603
423	{ Vêlas de cêra, de espermacete, de ste- arina e de sêbo. { Wax, spermaceti, stearina and tallow candles..... { Bougies en cire, en spermacéti, en sté- arine et en suif.	"	4.081	12.983	12.675	15.527	17.173	14.663	53.334	45.665	53.275	50.612
424	{ Véos incandescentes. { Incandescent mantles..... { Manchons pour becs Auer.	"	3.405	5.640	2.522	2.587	2.140	133.471	213.872	150.570	121.310	91.871
424A	{ Artigos não especificados, para escrip- torio e para collegios. { Stationery for bureaux and schools.... { Articles pour bureaux et pour écoles.	"	292.607	487.171	339.822	378.967	297.210	1.184.848	2.307.353	2.858.213	3.075.519	3.236.666
424B	{ Artigos não especificados, para illumi- nação a gaz, a alcool e a petroleo. { Illuminating appliances..... { Appareils d'éclairage.	"	147.275	119.776	79.323	189.150	268.931	1.035.597	1.547.865	978.130	1.692.019	1.928.112
425	{ Não especificados. { Unenumerated..... { Non dénommés.	"	195.038	228.534	415.988	468.404	251.554	1.846.338	2.012.136	2.588.212	3.020.784	2.352.178
	Total.....	"	303.415.563	337.383.690	458.839.376	549.843.478	507.845.291	152.856.436	192.139.388	213.164.730	257.892.717	229.593.790
	Total classe III.....	Tons.	676.113	728.586	1.023.590	1.259.305	1.158.082	884.390.229	1.229.820.643	1.570.230.431	1.907.893.316	1.503.850.545
CLASSE IV.												
Artigos destinados á alimentação e forra- gens. Food stuffs and fodder. Articles destinés à l'alimentation et four- rages.												
Bebidas. Drinks. Boissons.												
426	{ Aguas mineras de mesa (naturales e artificiales). { Mineral waters for the table..... { Eaux minérales de table.	Kilog.	40.299	98.666	164.684	163.065	185.186	90.328	270.488	314.506	308.316	215.041
426A	{ Bebidas alcoolicas e fermentadas. { Alcoholic and fermented beverages.... { Boissons alcooliques et fermentées.	"	425.296	460.235	480.296	558.423	685.607	2.919.332	3.648.845	3.303.973	4.367.506	3.823.263
427	{ Cervejs. { Beer..... { Bière.	"	155.784	62.943	117.683	159.024	175.317	622.807	320.367	476.953	661.172	587.633
428	{ Licores e xaropes. { Liqueurs and syrups..... { Liqueurs et sirops.	"	48.328	47.131	55.613	68.869	82.908	388.308	408.956	426.542	498.213	494.584
429	{ Succo de maçãs. { Apple juice..... { Jus de pommes.	"				1.041	516				3.694	1.882
430	{ Succo de uva. { Grape juice..... { Jus de raisins.	"	20.663	19.234	43.522	50.461	42.168	143.951	113.542	225.611	242.095	173.320

CLASSE III { Artigos manufacturados (Continuação)
 { Manufactured articles (Continued)
 { Articles manufacturés (Suite)

MERCADORIAS MERCHANDISE MARCHANDISES	Unidade Unit Unité	VALOR A BORDO NO BRASIL Value C. I. F. Valeur à bord au Brésil												
		Equivalente em £ esterlinas Equivalent in pounds sterling Equivalent en livres sterling					Por unidade em réis, papel Per unit in reis, paper Par unité en réis, papier							
		1922	1923	1924	1925	1926	1922	1923	1924	1925	1926			
Varios artigos (continuação). Sundry articles (continued). Articles divers (suite).														
421 { Saccos vazios de retorno. { Empty bags (returned)..... { Sacs vides en retour.	Kilog.	10,088	577	332	847	1,202	2\$219	1\$787	1\$214	1\$036	722			
422 { Specimens para museus. { Specimens for museums..... { Spécimens pour musées.	"	32	58	100	1	442	5\$213	20\$609	51\$743	8\$000	6\$206			
423 { Vêlas de cêra, de espermacete, de ste- arina e de sêbo. { Wax, spermaceti, stearina and tallow candles..... { Bougies en cire, en spermacéti, en sté- arine et en suif.	"	437	1,169	1,130	1,323	1,467	3\$593	4\$107	3\$602	3\$431	2\$947			
424 { Vêos incandescentes. { Incandescent mantles..... { Manchons pour becs Auer.	"	3,885	4,658	3,662	2,949	2,605	39\$198	37\$920	59\$702	46\$802	42\$930			
424A { Artigos não especificados, para escrip- torio e para collegios. { Stationery for bureaux and schools.... { Articles pour bureaux et pour écoles.	"	34,336	51,462	69,908	92,990	95,257	4\$049	4\$736	8\$410	9\$698	10\$800			
424B { Artigos não especificados, para illumi- nação a gaz, a alcool e a petroleo. { Illuminating appliances..... { Appareils d'éclairage.	"	30,170	34,627	24,041	42,175	56,514	7\$032	12\$922	12\$330	8\$945	7\$169			
425 { Não especificados. { Unenumerated..... { Non dénommés.	"	55,450	44,682	63,939	75,270	70,477	9\$461	8\$804	6\$221	6\$449	9\$350			
Total.....	"	4,493,227	4,257,401	5,228,771	6,464,471	6,788,439	—	—	—	—	—			
Total classe III.....	Tons.	25,876,100	27,406,071	38,417,577	47,724,876	44,436,473	—	—	—	—	—			

CLASSE IV.														
Artigos destinados á alimentação e forra- gens. Food stuffs and fodder. Articles destinés à l'alimentation et four- rages.														
Bebidas. Drinks. Boissons.														
426 { Aguas mineraes de mesa (naturaes e artificiaes). { Mineral waters for the table..... { Eaux minérales de table.	Kilog.	2,709	6,026	7,756	7,637	6,418	2\$241	2\$741	1\$909	1\$800	1\$161			
426A { Bebidas alcoolicas e fermentadas. { Alcoholic and fermented beverages..... { Boissons alcooliques et fermentées.	"	85,359	82,298	80,984	108,509	113,329	6\$364	7\$776	6\$879	7\$800	5\$576			
427 { Cerveja. { Beer..... { Bière.	"	18,478	7,278	11,890	16,322	17,205	3\$998	5\$089	4\$052	4\$157	3\$351			
428 { Licores e xaropes. { Liqueurs and syrups..... { Liqueurs et sirops.	"	11,255	9,117	10,552	12,688	14,138	8\$035	8\$677	7\$669	7\$234	5\$965			
429 { Succo de maçãs. { Apple juice..... { Jus de pommes.	"				81	47					3\$548	3\$647		
430 { Succo de uva. { Grape juice..... { Jus de raisins.	"	3,947	2,538	5,535	6,152	5,088	4\$853	5\$903	5\$183	4\$707	4\$110			

IMPORTAÇÃO GERAL DE MERCADORIAS (Continuação)
 GENERAL IMPORTS OF MERCHANDISE (Continued)
 IMPORTATION GÉNÉRALE DE MARCHANDISES (Suite)

JANEIRO A DEZEMBRO
 JANUARY TO DECEMBER
 JANVIER A DECEMBRE

MERCADORIAS MERCHANDISE MARCHANDISES	Unidade Unit Unité	QUANTIDADE QUANTITY QUANTITÉ					VALOR A BORDO NO BRASIL Value C. I. F. Valeur à bord au Brésil					
		1922	1923	1924	1925	1926	1922	1923	1924	1925	1926	
Bebidas (continuação). Drinks (continued). Boissons (suite).												
431	{ Vermouth, bitter e bebidas semelhantes. { Vermouth, bitter, and similar beverages..... { Vermouth, bitter et boissons similaires.	Kilog.	1.038.529	1.576.545	1.291.034	1.270.898	1.143.791	3.568.333	5.981.604	4.481.298	5.195.680	3.680.224
432	{ Champagne e outros vinhos espumantes. { Champagne and other sparkling wines..... { Champagne et autres vins mousseux.	"	157.057	115.558	153.677	224.957	173.580	1.690.330	1.680.294	1.928.225	2.267.568	1.539.137
433	{ Vinho fino (Porto e semelhantes). { Sweet wines (Oporto and similar)..... { Vin fin (Porto et similaires).	"	1.951.787	1.875.200	2.526.759	2.226.625	2.057.537	6.589.413	8.149.618	11.067.207	12.622.363	9.653.643
435	{ Vinho commum. { Table wines..... { Vins ordinaires.	"	20.919.293	20.887.796	26.902.448	25.080.573	30.606.828	27.081.254	30.824.055	29.901.655	34.010.895	38.655.593
436	{ Bebidas, não especificadas. { Unenumerated..... { Boissons, non dénommées.	"	16.019	16.660	15.626	12.930	22.735	77.096	64.168	57.852	80.061	93.110
Total.....		"	24.782.055	25.168.968	31.751.342	29.816.866	35.176.173	43.171.152	51.461.937	52.183.822	60.257.568	58.917.439
Cereaes, farinhas e grãos alimenticios. Grain and flour. Céréales, farines et graines alimentaires.												
437	{ Arroz. { Rice..... { Riz.	Kilog.	3.464	2.304	19.558.117	74.171.922	4.656.340	2.830	2.138	17.239.221	58.098.678	3.401.178
438	{ Aveia. { Oats..... { Avoine.	"	313.601	331.212	294.716	290.084	509.642	205.308	265.735	257.673	250.118	463.203
439	{ Cevada em grão. { Barley..... { Orge.	"	416.488	644.149	216.256	61.284	214.239	293.580	702.920	172.769	54.266	177.125
440	{ Farinha de trigo. { Wheat flour..... { Farine de blé.	"	120.132.543	89.967.902	181.445.107	164.035.738	221.356.312	68.688.020	63.875.100	123.529.333	143.414.121	151.599.550
441	{ Farinha de milho. { Corn flour..... { Farine de maïs.	"	85.168	389.063	201.368	303.244	454.818	140.885	677.659	382.851	523.392	678.563
442	{ Farinhas e feculas, não especificadas. { Flours an meals, unenumerated..... { Farines et féculés, non dénommées.	"	492.541	301.688	474.678	499.339	622.149	1.207.164	1.334.474	1.276.175	1.132.477	1.137.737
443	{ Feijão e favas. { Beans, all kinds..... { Haricots et fèves.	"	557.654	503.725	2.609.643	1.913.556	907.051	377.464	390.685	1.970.636	1.911.834	767.303
444	{ Milho. { Indian corn or maize..... { Maïs.	"	50.466	42.601	15.728.182	17.145.215	1.106.215	21.177	19.072	7.052.948	7.877.819	335.601
445	{ Trigo em grão. { Wheat..... { Blé.	"	436.358.368	497.332.964	528.213.425	521.153.900	542.657.982	169.074.456	224.720.503	239.286.902	296.541.630	255.988.204
446	{ Cereaes e grãos, não especificados. { Cereals and grains, unenumerated... { Céréales et graines, non dénommées.	"	2.552.791	1.553.635	1.322.092	1.019.073	1.338.656	1.856.079	1.828.968	1.494.110	1.173.415	1.301.688
Total.....		"	560.963.084	591.069.243	750.063.584	780.593.355	773.823.404	241.866.963	293.817.254	392.662.618	510.972.750	415.850.152

CLASSE IV (Artigos destinados á alimentação e forragens (Continuação)
Food stuffs and fodder (Continued)
Articles destinés à l'alimentation et fourrages (Suite)

MERCADORIAS MERCHANDISE MARCHANDISES	Unidade Unit Unité	VALOR A BORDO NO BRASIL Value C. I. F. Valeur à bord au Brésil										
		Equivalente em £s esterlinas Equivalent in pounds sterling Equivalent en livres sterling					Por unidade em réis, papel Per unit in reis, paper Par unité en reis, papier					
		1922	1923	1924	1925	1926	1922	1923	1924	1925	1926	
Bebidas (continuação). Drinks (continued). Boissons (suite).												
431	{ Vermouth, bitter e bebidas semelhantes. { Vermouth, bitter, and similar beverages..... { Vermouth, bitter et boissons similaires.	Kilog.	103,702	133,546	110,224	134,458	107,830	3\$436	3\$794	3\$471	4\$088	3\$217
432	{ Champagne e outros vinhos espumantes. { Champagne and other sparkling wines..... { Champagne et autres vins mousseux.	"	48,885	37,853	47,722	57,648	44,856	10\$762	14\$540	12\$547	10\$080	8\$872
433	{ Vinho fino (Porto e semelhantes). { Sweet wines (Oporto and similar)..... { Vin fin (Porto et similaires).	"	193,187	181,216	269,297	322,710	284,548	3\$370	4\$345	4\$380	5\$668	4\$691
435	{ Vinho commum. { Table wines..... { Vins ordinaires.	"	801,621	692,320	734,280	852,958	1,141,353	1\$294	1\$475	1\$111	1\$356	1\$262
436	{ Bebidas, não especificadas. { Unenumerated..... { Boissons, non dénommées.	"	2,263	1,463	1,417	2,064	2,755	4\$813	3\$851	3\$702	6\$191	4\$095
Total.....			1,271,406	1,153,655	1,279,657	1,521,227	1,737,567	—	—	—	—	—
Cereaes, fariinhas e grãos alimenticios. Grain and flour. Céréales, farines et graines alimentaires.												
437	{ Arroz. { Rice..... { Riz.	Kilog.	82	48	418,842	1,462,675	102,980	\$317	\$927	\$881	\$783	\$730
438	{ Aveia. { Oats..... { Avoine.	"	6,146	6,007	6,243	6,294	13,739	\$655	\$802	\$874	\$862	\$908
439	{ Cevada em grão. { Barley..... { Orge.	"	8,482	15,557	4,529	1,349	5,322	\$705	1\$091	\$798	\$886	\$826
440	{ Farinha de trigo. { Wheat flour..... { Farine de blé.	"	2,050,080	1,430,466	3,022,777	3,572,098	4,478,157	\$572	\$709	\$680	\$974	\$666
441	{ Farinha de milho. { Corn flour..... { Farine de maïs.	"	4,094	15,886	9,261	13,306	20,089	1\$654	1\$741	1\$901	1\$725	1\$491
442	{ Farinhas e feculas, não especificadas. { Flours and meals, unenumerated..... { Farines et féculés, non dénommées.	"	35,437	29,279	30,612	28,310	34,037	2\$451	4\$423	2\$688	2\$267	1\$828
443	{ Feijão e favas. { Beans, all kinds..... { Haricots et fèves.	"	11,025	9,105	46,841	47,337	22,404	\$877	\$775	\$755	\$969	\$345
444	{ Milho. { Indian corn or maize..... { Maïs.	"	624	436	171,427	190,761	8,348	\$420	\$447	\$448	\$459	\$303
445	{ Trigo em grão. { Wheat..... { Blé.	"	5,052,070	5,011,672	5,877,820	7,362,728	7,569,363	\$387	\$451	\$453	\$569	\$471
446	{ Cereaes e grãos, não especificados. { Cereals and grains, unenumerated..... { Céréales et graines, non dénommées.	"	55,782	39,495	37,423	31,459	38,875	\$727	1\$177	1\$180	1\$151	\$972
Total.....			7,223,822	6,557,951	9,625,775	12,716,317	12,293,314	—	—	—	—	—

IMPORTAÇÃO GERAL DE MERCADORIAS (Continuação)
GENERAL IMPORTS OF MERCHANDISE (Continued)
IMPORTATION GÉNÉRALE DE MARCHANDISES (Suite)

JANEIRO A DEZEMBRO
JANUARY TO DECEMBER
JANVIER A DECEMBRE

MERCADORIAS MERCHANDISE MARCHANDISES	Unidade Unit Unité	QUANTIDADE QUANTITY QUANTITÉ					VALOR A BORDO NO BRASIL Value C. I. F. Valeur à bord au Brésil				
		1922	1923	1924	1925	1926	1922	1923	1924	1925	1926
Conservas e extractos. Preserves and extracts. Conserves et extraits.											
447 { Azeitonas. Olives..... Olives.	Kilog.	1.772.465	1.643.631	2.836.206	2.917.805	2.961.019	3.016.333	3.508.054	5.770.471	5.195.069	4.479.692
448 { Bacalhão. Codfish..... Morue.	»	16.320.514	15.817.767	19.229.412	22.781.374	36.977.928	31.673.833	30.910.862	42.331.345	53.240.841	63.177.968
449 { Banhs. Lard..... Saindoux.	»	281	80.050	62.792	4.348.579	468.912	1.082	243.159	226.316	17.720.615	1.291.775
449A { Carnes congeladas. Frozen meat..... Viande frigorifíée.	»	105.789	47.447	12.713	814.878	166.800	156.818	90.806	31.927	3.166.995	340.237
450 { Conservas e extractos de carne, não especificados. Preserved meat and extracts, unenum- merated..... Conserves et extraits de viande, non dénomés.	»	29.200	16.310	40.216	66.806	178.785	297.050	272.673	271.683	606.241	1.091.330
451 { Conservas e extractos de fructas, não especificados. Preserved fruit and extracts, unenum- merated..... Conserves et extraits de fruits, non dé- només.	»	43.942	80.038	54.450	81.961	131.594	206.897	322.812	198.277	265.681	384.264
452 { Conservas e extractos de legumes, não especificados. Preserved vegetables and extracts, unenum- merated..... Conserves et extraits de légumes, non dénomés.	»	558.050	1.059.319	1.358.573	1.284.232	1.831.095	1.725.533	3.955.253	4.057.319	3.409.661	4.004.060
453 { Conservas e extractos de peixe, não especificados. Preserved fish and extracts, unenum- merated..... Conserves et extraits de poisson, non dénomés.	»	1.201.243	1.276.386	2.212.854	816.764	761.619	3.163.565	4.813.660	9.287.418	2.963.649	2.575.633
453A { Linguas secas e salgadas. Preserved tongues..... Langues sèches et salées.	»	7.072		542	15	142	12.772		1.484	130	1.007
454 { Presuntos. Hams..... Jambons.	»	5.308	2.456	19.546	41.150	108.352	43.148	25.525	132.535	367.806	795.644
454 A { Sardinhas. Sardines..... Sardines.	»				1.163.443	1.621.772				4.793.776	5.262.191
455 { Toucinho. Bacon..... Lard.	»	474	376	274	30.909	3.959	4.039	3.720	2.322	141.175	19.693
456 { Xarque. Jerked beef..... Viande sèche (zarque).	»	5.837.971	2.354.566	6.138.736	4.969.616	3.170.560	9.035.539	3.329.480	11.935.561	10.367.600	6.467.755
Total.....	»	25.882.309	22.378.346	31.966.314	39.317.532	48.382.537	49.336.609	47.476.004	74.246.658	102.239.239	89.891.249
Fructas de mesa. Fruits and nuts (edible). Fruits de table.											
457 { Amendãos. Almonds..... Amandes.	Kilog.	471.422	466.270	277.937	355.094	624.774	1.498.557	1.391.824	1.058.559	1.462.021	2.260.300
458 { Avellãs. Hazelnuts..... Noisettes.	»	209.220	138.874	146.402	182.764	308.883	411.020	311.289	445.576	571.946	904.297

CLASSE IV { Artigos destinados á alimentação e forragens (Continuação)
 { Food stuffs and fodder (Continued)
 { Articles destinés à l'alimentation et fourrages (Suite)

MERCADORIAS MERCHANDISE MARCHANDISES	Unidade Unit Unité	VALOR A BORDO NO BRASIL Value C. I. F. Valeur à bord au Brésil									
		Equivalente em £ esterlinas Equivalent in pounds sterling Equivalent en livres sterling					Por unidade em réis, papel Per unit in reis, paper Par unité en reis, papier				
		1922	1923	1924	1925	1926	1922	1923	1924	1925	1926
Conservas e extractos. Preserves and extracts. Conserves et extraits.											
447 { Azeitonas. { Olives..... { Olives.	Kilog.	89,826	77,897	140,040	130,015	132,859	3\$905	2\$134	2\$034	1\$780	1\$512
448 { Bacalhão. { Codfish..... { Morue.	"	964,500	702,847	1,049,746	1,333,311	1,850,407	1\$941	1\$954	2\$201	2\$337	1\$708
449 { Banha. { Lard..... { Saindoux.	"	34	5,223	5,382	407,232	38,571	3\$850	3\$037	3\$604	4\$075	2\$754
449A { Carnes congeladas. { Frozen meat..... { Viande frigorifiée.	"	4,450	2,053	787	71,730	9,917	1\$482	1\$914	2\$511	3\$886	2\$039
450 { Conservas e extractos de carne, não { especificados. { Preserved meat and extracts, unenum- { erated..... { Conserves et extraits de viande, non { dénommés.	"	8,763	6,090	6,743	15,068	32,136	10\$173	16\$718	6\$755	9\$074	6\$104
451 { Conservas e extractos de fructas, não { especificados. { Preserved fruit and extracts, unenum- { erated..... { Conserves et extraits de fruits, non dé- { nommés.	"	5,835	7,491	4,943	6,962	10,973	4\$708	4\$033	3\$641	3\$241	2\$920
452 { Conservas e extractos de legumes, não { especificados. { Preserved vegetables and extracts, unenum- { erated..... { Conserves et extraits de légumes, non { dénommés.	"	48,934	86,726	100,388	85,670	116,398	3\$092	3\$733	2\$986	2\$655	2\$486
453 { Conservas e extractos de peixe, não { especificados. { Preserved fish and extracts, unenum- { erated..... { Conserves et extraits de poisson, non { dénommés.	"	93,795	106,071	226,692	74,711	75,568	2\$633	3\$771	4\$197	3\$628	3\$331
453A { Linguas seccas e salgadas. { Preserved tongues..... { Langues sèches et salées.	"	360		37	3	32	1\$806		2\$738	8\$666	7\$091
454 { Presuntos. { Hams..... { Jambons.	"	1,260	569	3,244	9,641	23,476	8\$129	10\$392	6\$780	8\$958	7\$343
454 A { Sardinhas. { Sardines..... { Sardines.	"				125,096	155,084				4\$120	3\$244
455 { Toucinho. { Bacon..... { Lard.	"	120	87	54	3,197	583	8\$521	9\$893	8\$474	4\$507	4\$974
456 { Xarque. { Jerked beef..... { Viande sèche (xarque).	"	273,861	77,639	298,700	265,207	193,371	1\$548	1\$414	1\$944	2\$086	2\$039
Total.....	"	1,491,738	1,072,693	1,836,756	2,527,843	2,639,375					
Fructas de mesa. Fruits and nuts (edible). Fruits de table.											
457 { Amendoas. { Almonds..... { Amandes.	Kilog.	41,238	28,747	26,269	41,647	63,927	3\$179	2\$985	3\$808	4\$117	3\$617
458 { Avellãs. { Hazelnuts..... { Noisettes.	"	11,149	6,372	11,014	16,803	25,199	1\$967	2\$241	3\$043	3\$129	2\$027

IMPORTAÇÃO GERAL DE MERCADORIAS (Continuação)
 GENERAL IMPORTS OF MERCHANDISE (Continued)
 IMPORTATION GÉNÉRALE DE MARCHANDISES (Suite)

JANEIRO A DEZEMBRO
 JANUARY TO DECEMBER
 JANVIER A DECEMBRE

MERCADORIAS MERCHANDISE MARCHANDISES	Unidade Unit Unité	QUANTIDADE QUANTITY QUANTITÉ					VALOR A BORDO NO BRASIL Value C. I. F. Valeur à bord au Brésil				
		1922	1923	1924	1925	1926	1922	1923	1924	1925	1926
Fructas de mesa (continuação). Fruits and nuts (edible) (continued). Fruits de table (suite).											
459 { Castanhas. { Chestnuts..... { Châtaignes.	Kilog.	1.624.095	2.137.202	2.367.788	1.940.506	2.814.145	2.260.518	3.080.280	3.053.146	2.267.858	3.998.524
460 { Maças. { Apples..... { Pommes.	»	721.666	1.142.317	2.370.238	3.101.927	4.414.726	1.627.897	2.948.932	5.327.648	6.358.972	7.349.987
461 { Nozes. { Walnuts..... { Noix.	»	567.305	462.373	837.931	615.668	635.913	1.177.345	1.226.936	2.091.571	1.271.676	1.859.897
462 { Peras. { Pears..... { Poires.	»	505.140	612.337	1.070.694	1.588.322	2.205.957	1.284.350	1.955.857	3.326.600	4.315.552	4.992.292
463 { Uvas. { Grapes..... { Raisin.	»	1.343.525	928.311	1.068.756	2.013.231	2.605.802	2.488.269	2.593.075	2.408.789	4.392.295	5.548.168
464 { Fructas secas, não especificadas. { Dried fruits, unenumerated..... { Fruits secs, non dénommés.	»	724.384	932.722	1.129.653	1.254.495	1.934.779	2.955.661	4.049.600	3.990.130	3.558.439	5.644.709
465 { Fructas verdes, não especificadas. { Fresh fruits, unenumerated..... { Fruits-frais, non dénommés.	»	985.706	1.115.913	1.225.434	1.460.556	553.074	2.093.683	2.548.708	2.341.901	3.101.141	961.266
Total.....	»	7.152.553	7.936.319	10.494.833	12.512.563	16.098.053	15.797.900	20.106.501	24.043.920	27.299.900	33.519.440
Legumes e verduras. Green and dried vegetables. Légumes.											
466 { Legumes e verduras secas. { Green and dried vegetables..... { Légumes et plantes potagères secs.	Kilog.	29.733	51.606	87.585	89.084	33.960	60.402	118.615	167.189	237.110	110.847
467 { Legumes verdes. { Fresh vegetable..... { Légumes frais.	»	1.974	24.046	10.728	6.798	27.977	5.067	51.640	17.602	17.521	39.101
Total.....	»	31.707	75.652	98.313	95.882	61.937	65.469	170.255	184.791	254.631	149.948
Leite e seus derivados. Milk and its products. Lait et sous-produits.											
468 { Leite em conserva. { Condensed milk..... { Lait conservé.	Kilog.	627.260	292.548	646.794	345.013	833.519	2.072.792	1.745.319	2.268.205	1.166.123	2.381.044
469 { Manteiga. { Butter..... { Beurre.	»	3.071	3.596	271.206	44.756	8.645	32.600	37.788	2.152.699	542.782	67.341
470 { Queijos. { Cheese..... { Fromages.	»	178.871	115.087	292.979	499.409	700.860	1.234.380	1.099.462	2.024.837	2.975.298	3.990.459
Total.....	»	809.202	411.231	1.210.979	889.178	1.543.024	3.339.772	2.882.567	6.445.741	4.684.199	6.438.844
Diversos. Sundries. Divers.											
471 { Alhos. { Garlic..... { Ail.	Kilog.	986.690	803.262	1.068.673	1.285.984	1.574.088	1.438.011	1.179.301	1.623.041	2.487.434	2.128.973
472 { Assucar. { Sugar..... { Sucre	»		60	1.380.635	20.389	2.099		163	1.414.330	38.072	2.754
473 { Azeite de oliveira. { Olive oil..... { Huile d'olive.	»	2.674.434	2.850.031	3.400.000	6.031.537	5.108.477	11.924.892	13.599.883	15.050.918	27.032.094	18.526.362

CLASSE IV { Artigos destinados á alimentação e forragens (Continuação)
 { Food stuffs and fodder (Continued)
 { Articles destinés à l'alimentation et fourrages (Suite)

MERCADORIAS MERCHANDISE MARCHANDISES	Unidade Unit Unité	VALOR A BORDO NO BRASIL Value C. I. F. Valeur à bord au Brésil									
		Equivalente em £ esterlinas Equivalent in pounds sterling Equivalent en livres sterling					Por unidade em réis, papel Per unit in reis, paper Par unité en reis, papier				
		1922	1923	1924	1925	1926	1922	1923	1924	1925	1926
Fructas de mesa (continuação). Fruits and nuts (edible) (continued). Fruits de table (suite).											
459 { Castanhas. { Chestnuts..... { Châtaignes.	Kilog.	60,007	65,595	75,135	66,999	99,285	1\$392	1\$441	1\$289	1\$168	1\$420
460 { Maças. { Apples..... { Pommés.	"	45,765	64,163	132,560	172,256	210,335	2\$256	2\$581	2\$247	2\$059	1\$604
461 { Nozes. { Walnuts..... { Noix.	"	31,579	25,981	51,563	37,776	48,979	2\$075	2\$653	2\$496	2\$065	2\$024
462 { Peras. { Pears..... { Poires.	"	35,537	42,696	81,286	120,352	143,482	2\$542	3\$194	3\$106	2\$717	2\$263
463 { Uvas. { Grapes..... { Raisin.	"	70,235	54,242	59,042	125,580	157,057	1\$852	2\$793	2\$253	2\$181	2\$129
464 { Fructas secas, não especificadas. { Dried fruits, unenumerated..... { Fruits secs, non dénommés.	"	81,286	86,577	98,460	98,463	159,118	4\$080	4\$341	3\$532	2\$836	2\$917
465 { Fructas verdes, não especificadas. { Fresh fruits, unenumerated..... { Fruits frais, non dénommés.	"	61,314	56,099	56,414	81,580	29,263	2\$124	2\$283	1\$911	2\$123	1\$738
Total.....	"	438,110	430,472	591,743	761,456	936,642	—	—	—	—	—
Legumes e verduras. Green and dried vegetables. Légumes.											
466 { Legumes e verduras secas. { Green and dried vegetables..... { Légumes et plantes potagères secs.	Kilog.	1,793	2,584	4,180	6,040	3,205	2\$031	2\$298	1\$908	2\$661	3\$264
467 { Legumes verdes. { Fresh vegetable..... { Légumes frais.	"	153	1,120	435	464	1,144	2\$567	2\$147	1\$640	2\$577	1\$307
Total.....	"	1,946	3,704	4,615	6,504	4,349	—	—	—	—	—
Leite e seus derivados. Milk and its products. Lait et sous-produits.											
468 { Leite em conserva. { Condensed milk..... { Lait conservé.	Kilog.	60,878	37,696	56,024	29,457	69,440	3\$304	5\$965	3\$506	3\$379	2\$856
469 { Manteiga. { Butter..... { Beurre.	"	905	822	53,032	13,236	1,924	10\$615	10\$507	7\$937	12\$117	7\$789
470 { Queijos. { Cheese..... { Fromages.	"	36,334	24,060	49,969	77,547	115,868	6\$901	9\$553	6\$911	5\$957	5\$693
Total.....	"	98,117	62,578	159,025	120,240	187,232	—	—	—	—	—
Diversos. Sundries. Divers.											
471 { Alhos. { Garlic..... { Ail.	Kilog.	43,406	26,168	38,955	62,600	64,368	1\$457	1\$468	1\$518	1\$934	1\$152
472 { Assucar. { Sugar..... { Sucre.	"	3	31,200	860	82	2\$716	1\$024	1\$867	1\$112
473 { Azeite de oliveira. { Olive oil..... { Huile d'olive.	"	349,020	307,354	371,021	651,104	548,953	4\$459	4\$756	4\$426	4\$481	3\$126

IMPORTAÇÃO GERAL DE MERCADORIAS (Continuação)
 GENERAL IMPORTS OF MERCHANDISE (Continued)
 IMPORTATION GÉNÉRALE DE MARCHANDISES (Suite)

JANEIRO A DEZEMBRO
 JANUARY TO DECEMBER
 JANVIER A DECEMBRE

MERCADORIAS MERCHANDISE MARCHANDISES	Unidade Unit Unité	QUANTIDADE QUANTITY QUANTITÉ					VALOR A BORDO NO BRASIL Value C. I. F. Valeur à bord au Brésil				
		1922	1923	1924	1925	1926	1922	1923	1924	1925	1926
Diversos (continuação). Sundries (continued). Divers (suite).											
474 { Batatas. { Potatoes..... { Pommes de terre.	Kilog.	2.553.634	1.614.334	41.749.422	13.505.218	43.210.169	1.332.602	932.509	12.362.649	6.043.177	15.567.589
475 { Biscuitos e bolachas. { Biscuits and ship biscuits..... { Biscuits et gâteaux secs.	»	14.134	10.576	8.483	37.460	31.235	92.786	87.930	69.313	149.611	204.516
476 { Cebolas. { Onions..... { Oignons.	»	180.282	217.552	117.792	874.181	1.910.455	159.854	204.505	87.529	571.335	1.192.812
477 { Chá. { Tea..... { Thé.	»	213.272	196.219	255.682	189.753	233.622	2.177.007	2.436.538	3.355.550	2.565.398	2.774.115
478 { Chocolate. { Chocolate..... { Chocolat.	»	6.536	4.210	2.267	2.455	11.205	56.795	47.727	21.938	28.523	102.390
479 { Confeitos e doces. { Confectionery and sweets..... { Confiture et bombons.	»	24.112	25.036	24.458	44.206	57.924	172.739	204.294	197.893	289.434	403.844
480 { Especiarias. { Spices..... { Epices.	»	1.885.169	1.568.603	2.240.866	988.177	1.751.841	4.172.295	4.934.065	6.249.328	2.965.801	5.393.788
481 { Massas alimenticias. { Macaroni, etc..... { Pâtes alimentaires.	»	1.420	701	1.737	3.690	3.502	2.495	1.649	4.651	9.632	8.634
482 { Ovos. { Eggs..... { Oeufs.	»				26	1.042				374	3.778
483 { Sal commum (excepto de mesa). { Salt, rock and white (except table salt). { Sel ordinaire, non raffiné.	»	39.041.880	46.718.621	79.408.276	126.041.156	65.053.436	4.857.945	6.280.576	6.574.814	11.085.190	5.135.010
484 { Vinagre. { Vinegar..... { Vinaigre.	»	166.693	222.974	179.204	196.875	225.766	176.584	270.965	231.581	295.892	271.431
485 { Artigos destinados á alimentação, não { especificados. { Food stuffs, unenumerated..... { Articles destinés à l'alimentation, non { dénommés.	»	242.835	218.347	468.397	163.187	206.864	598.539	691.294	954.919	976.257	626.747
Total.....	»	47.991.091	54.459.526	130.305.892	149.384.294	119.381.725	27.162.544	30.871.399	48.198.454	54.538.219	52.342.743
Total. { Artigos destinados á alimentação. { Food stuffs..... { Articles destinés à l'alimentation.	Tons.	667.612	701.499	955.891	1.012.610	994.467	380.740.409	446.785.917	597.966.004	760.246.501	657.109.815
Forragens. Fodder. Fourrages.											
486 { Alfafa. { Lucerne or hay..... { Luzerne.	Kilog.	10.326.202	3.552.781	7.028.980	2.268.203	382.790	1.978.235	887.182	1.861.884	692.937	88.879

CLASSE IV { Artigos destinados á alimentação e forragens (Continuação)
 { Food stuffs and fodder (Continued)
 { Articles destinés à l'alimentation et fourrages (Suite)

MERCADORIAS MERCHANDISE MARCHANDISES	Unidade Unit Unité	VALOR A BORDO NO BRASIL Value C. I. F. Valeur à bord au Brésil												
		Equivalente em £ esterlinas Equivalent in pounds sterling Equivalent en livres sterling					Por unidade em réis, papel Per unit in reis, paper Par unité en reis, papier							
		1922	1923	1924	1925	1926	1922	1923	1924	1925	1926			
Diversos (continuação). Sundries (continued). Divers (suite).														
474 { Batatas. Potatoes..... { Pommes de terre.	Kilog.	38,463	20,239	298,449	162,536	469,553	\$522	\$577	\$206	\$147	\$360			
475 { Biscuitos e bolachas. Biscuits and ship biscuits..... { Biscuits et gâteaux secs.	"	2,676	1,898	1,679	3,888	5,917	6\$565	8\$314	8\$170	3\$993	6\$547			
476 { Cebolas. Onions..... { Oignons.	"	4,631	4,462	2,028	15,313	36,677	\$887	\$940	\$743	\$653	\$624			
477 { Chá. Tea..... { Thé.	"	63,289	54,761	82,255	64,698	82,157	10\$208	12\$417	13\$123	13\$519	11\$874			
478 { Chocolate. Chocolate..... { Chocolat.	"	1,589	1,058	535	786	2,889	8\$689	11\$336	9\$677	11\$618	9\$137			
479 { Confeitos e doces. Confectionery and sweets..... { Confiture et bombons.	"	5,099	4,422	4,903	7,709	11,822	7\$164	8\$160	8\$091	6\$547	6\$971			
480 { Especiarias. Spices..... { Epices.	"	123,032	110,368	153,761	74,422	161,422	2\$213	3\$145	2\$788	3\$001	3\$078			
481 { Massas alimenticias. Macaroni, etc..... { Pâtes alimentaires.	"	75	37	118	245	255	1\$757	2\$352	2\$677	2\$610	2\$465			
482 { Ovos. Eggs..... { Oeufs.	"				9	120				14\$384	3\$625			
483 { Sal commum (excepto de mesa). Salt, rock and white (except table salt). { Sel ordinaire, non raffiné.	"	146,784	142,990	165,994	285,801	149,621	\$124	\$134	\$082	\$064	\$078			
484 { Vinagre. Vinegar..... { Vinaigre.	"	5,277	6,135	5,721	7,366	7,967	1\$059	1\$215	1\$292	1\$692	1\$202			
485 { Artigos destinados á alimentação, não especificados. Food stuffs, unenumerated..... { Articles destinés à l'alimentation, non dénomés.	"	17,402	15,730	22,671	24,712	18,410	2\$265	3\$166	2\$038	5\$982	3\$029			
Total.....	"	800,743	695,625	1,179,290	1,362,049	1,560,213	—	—	—	—	—			
Total { Artigos destinados á alimentação. Food stuffs..... { Articles destinés à l'alimentation.	Tons.	11,325,882	9,976,678	13,542,933	19,015,636	19,358,692	—	—	—	—	—			
Forragens. Fodder. Fourrages.														
486 { Alfafa. Lucerne or hay..... { Luzerne.	Kilog.	61,037	18,961	43,531	17,007	2,590	\$192	\$249	\$204	\$305	\$132			

IMPORTAÇÃO GERAL DE MERCADORIAS (Continuação)
 GENERAL IMPORTS OF MERCHANDISE (Continued)
 IMPORTATION GÉNÉRALE DE MARCHANDISES (Suite)

JANEIRO A DEZEMBRO
 JANUARY TO DECEMBER
 JANVIER A DECEMBRE

MERCADORIAS MERCHANDISE MARCHANDISES	Unidade Unit Unité	QUANTIDADE QUANTITY QUANTITÉ					VALOR A BORDO NO BRASIL Value C. I. F. Valeur à bord au Brésil				
		1922	1923	1924	1925	1926	1922	1923	1924	1925	1926
Notas de banco, estrangeiras (continuação). Banknotes of foreign issue (continued). Billets de banque, étrangers (suite).											
491F { Corôas Austríacas. Crowns Austrian. Couronnes Autrichiennes.	Unidade Number Unité	82.500.000						15.475			
491G { Pesos.	"					5.000					32.725
Total.....	—	—	—	—	—	5.000	21.395	8.480	—	—	32.725
Total classe V.....	—	—	—	—	—	—	21.395	8.480	424.976	2.411.362	4.322.744

RESUMO POR CLASSES
 SUMMARY BY CLASS
 RESUMÉ PAR CLASSES


CLASSES	TONELADA METRICA (Peso liquido) METRIC TON (Net weight) TONNE MÉTRIQUE (Poids net)					VALOR A BORDO NO BRASIL Value C. I. F. Valeur à bord au Brésil				
	1922	1923	1924	1925	1926	1922	1923	1924	1925	1926
CLASSE I (1 a 16). Animas vivos. Live stock..... Animaux vivants.	4.927	798	1.774	1.899	3.950	5.335.927	2.363.358	3.321.255	4.703.072	5.733.053
CLASSE II (17 a 123). Materias primas. Raw materials..... Matières premières.	1.761.404	1.983.422	2.327.639	2.540.298	2.612.259	380.164.886	587.280.817	616.102.634	703.230.266	538.747.462
CLASSE III (124 a 425). Artigos manufacturados. Manufactured articles..... Articles manufacturés.	676.113	728.586	1.023.590	1.259.305	1.158.082	884.390.229	1.229.820.643	1.570.230.431	1.907.893.316	1.503.850.545
CLASSE IV (426 a 488). Artigos destinados á alimentação e forragens. Food stuffs and fodder..... Articles destinés à l'alimentation et fourrages.	677.968	705.099	963.053	1.015.026	994.901	382.739.341	447.694.641	599.902.474	761.005.302	657.222.224
Total das mercadorias. Total of merchandise..... Total des marchandises.	3.120.412	3.417.905	4.316.056	4.816.528	4.769.192	1.652.630.383	2.267.159.459	2.789.556.794	3.376.831.956	2.705.553.284
CLASSE V (489 a 491 I). Especies metallicas e notas de banco, estrangeiras. Species and banknotes of foreign issue..... Espèces métalliques et billets de banque, étrangers.	—	—	—	—	—	21.395	8.480	424.976	2.411.362	4.322.744

CLASSE V { Especies metálicas e notas de banco, estrangeiras (Continuação)
Species and banknotes of foreign issue (Continued)
Espèces métalliques et billets de banque, étrangers (Suite)


MERCADORIAS MERCHANDISE MARCHANDISES	Unidade Unit Unité	VALOR A BORDO NO BRASIL Value C. I. F. Valeur à bord au Brésil												
		Equivalente em ££ esterlinas Equivalent in pounds sterling Equivalent en livres sterling					Por unidade em réis, papel Per unit in reis, paper Par unité en reis, papier							
		1922	1923	1924	1925	1926	1922	1923	1924	1925	1926			
Notas de banco, estrangeiras (continuação). Banknotes of foreign issue (continued). Billets de banque, étrangers (suite).														
491 F { Corôas Austríacas. Crowns Austrian..... Couronnes Autrichiennes.	Unidade Number Unité		417											
491 G { Pesos.	"					1,037								
Total.....	—	602	192	—	—	1,037	—	—	—	—	—	—	—	—
Total classe V.....	—	602	192	10,130	61,002	131,251	—	—	—	—	—	—	—	—

RESUMO POR CLASSES
SUMMARY BY CLASS
RESUMÉ PAR CLASSES

CLASSES	VALOR A BORDO NO BRASIL Value C. I. F. Valeur à bord au Brésil					% sobre o valor total em ££ esterlinas % upon value o total in ££ sterling % sur la valeur total en ££ sterling				
	Equivalente em ££ esterlinas Equivalent in pounds sterling Equivalent en livres sterling									
	1922	1923	1924	1925	1926	1922	1923	1924	1925	1926
CLASSE I (1 a 16).										
Animaes vivos. Live stock..... Animaux vivants.	159,310	52,039	81,368	122,362	169,113	0,3	0,1	0,1	0,1	0,2
CLASSE II (17 a 123).										
Materias primas. Raw materials..... Matières premières.	11,217,967	13,088,829	15,115,454	17,561,648	15,908,229	23,1	25,9	22,1	20,8	19,9
CLASSE III (124 a 425).										
Artigos manufacturados. Manufactured articles..... Articles manufacturés.	25,876,100	27,406,071	38,417,577	47,724,876	44,436,473	53,2	54,2	56,2	56,5	55,6
CLASSE IV (426 a 488).										
Artigos destinados á alimentação e forragens. Food stuffs and fodder..... Articles destinés à l'alimentation et fourrages.	11,387,560	9,996,107	14,722,223	19,034,282	19,362,010	23,4	19,8	21,6	22,6	24,3
Total das mercadorias. Total of merchandise..... Total des marchandises.	48,640,937	50,543,046	68,336,622	84,443,168	79,875,825	100,0	100,0	100,0	100,0	100,0
CLASSE V (489 a 491 I).										
Especies metálicas e notas de banco, estrangeiras. Species and banknotes of foreign issue..... Espèces métalliques et billets de banque, étrangers.	602	192	10,130	61,002	131,251	—	—	—	—	—



PRINCIPAES MERCADORIAS DE IMPORTAÇÃO
IMPORTS OF PRINCIPAL MERCHANDISE
PRINCIPALES MARCHANDISES DE L'IMPORTATION



PRINCIPAES MERCADORIAS DE IMPORTAÇÃO
 IMPORTS OF PRINCIPAL MERCHANDISE
 PRINCIPALES MARCHANDISES DE L'IMPORTATION

JANEIRO A DEZEMBRO

JANUARY TO DECEMBER

JANVIER A DECEMBRE

PAISES DE PROCEDENCIA Countries of Consignments Pays de Provenance	QUANTIDADE QUANTITY QUANTITÉ					VALOR A BORDO NO BRASIL Value C. I. F. Valeur à bord au Brésil				
	1922	1923	1924	1925	1926	1922	1923	1924	1925	1926
47 { Jute, em bruto. { Jute, raw. { Jute, en brut.										
Allemanha.....	30.975			411.427	1.443	57.685			969.544	3.150
Argentina.....		198.608					55.431			
Estados- Unidos.....		11	1.451				1.347	2.850		
Grã-Bretanha.....	1.171.950	1.947.562	260.668	257.487	5.145	1.556.105	3.203.487	530.909	563.847	13.045
Possessão Britannica (India).....	10.670.828	24.437.853	13.543.633	14.342.492	13.495.288	13.401.079	36.604.676	18.470.743	26.854.125	24.728.570
Diversos.....	2.000	127	262	1.023		2.524	492	1.055	1.832	
Total kilog.....	11.875.753	26.584.161	13.806.014	15.012.429	13.501.876	15.017.393	39.865.433	19.005.557	28.389.348	24.744.765
Equivalente em £ esterlinas.....						448,196	893,730	463,320	704,541	733,866
104 { Carvão de pedra. { Coal. { Charbon de terre.										
Estados- Unidos.....	161.505	277.308	765.564	631.295	1.085.071	11.467.524	26.905.610	58.699.516	44.277.947	70.024.949
Grã-Bretanha.....	1.010.091	1.188.633	851.179	1.057.749	651.863	66.135.932	107.372.243	66.387.258	77.294.089	38.345.374
Possessões Britannicas:										
Canadá.....										
União Sul-Africana.....	10					1.010				
Uruguay.....	4.680	3.765	2.846	2.045	639	400.566	552.802	350.971	203.191	70.075
Diversos.....	1	50	98	11.734	34.285	267	9.836	12.268	699.905	2.581.996
Total tons.....	1.176.287	1.469.756	1.619.687	1.702.823	1.771.858	78.005.299	134.840.491	125.450.013	122.475.132	111.022.394
Equivalente em £ esterlinas.....						2,320,454	2,996,107	3,072,163	3,084,452	3,234,579
105 { Cimento. { Cement. { Ciment.										
Allemanha.....	100.637	50.078	81.779	132.164	127.146	11.590.836	7.145.250	10.868.116	17.044.543	14.857.253
Argentina.....	73	8	178	2	5	14.760	2.504	19.967	436	1.155
Belgica.....	35.558	50.935	47.944	39.869	63.562	4.671.030	6.633.419	5.618.416	5.114.834	6.566.429
Dinamarca.....	63.900	60.711	83.282	56.657	66.927	7.870.889	8.127.886	10.000.116	6.797.690	7.107.105
Estados- Unidos.....	26.342	4.116	1.848	2.467	2.154	3.294.738	763.182	742.995	810.491	678.534
Finlandia.....	206	253	377	2.102	3.362	24.449	34.889	44.925	258.145	476.787
França.....	1.704	1.052	1.496	2.481	3.781	381.882	247.548	307.519	524.653	453.731
Grã-Bretanha.....	39.814	27.322	47.464	40.503	36.541	6.018.262	4.676.532	6.295.127	6.095.590	4.438.896
Ispaña.....	106			1		25.334			715	
Hollanda.....	15	6	16	482	3.396	2.458	2.724	4.711	65.816	396.376
Italia.....	12.947	1.320	127	2.458	9.165	1.815.914	202.170	19.794	248.106	957.291
Noruega.....	4.188	4.666	21.335	20.859	11.925	564.852	643.817	2.513.256	2.702.056	1.395.669
Possessões Britannicas:										
Canadá.....	2.554	4.080			3.825	373.757	665.485			479.018
União Sul-Africana.....					10.113					765.089
Suecia.....	23.820	12.966	14.427	29.158	49.561	3.044.969	1.752.876	1.860.242	3.718.534	5.319.996
Uruguay.....	286	277	103	239	405	88.103	108.882	34.633	48.963	84.595
Yugo-Slavia.....	3.731	4.375	14.608	5.727		402.199	594.024	1.724.953	717.136	
Diversos.....	3.601	1.239	2.168	1.305	4.454	457.578	169.724	255.195	164.399	451.307
Total tons.....	319.550	223.404	317.152	336.474	396.322	40.642.010	31.770.912	40.309.965	44.312.107	44.419.200
Equivalente em £ esterlinas.....						1,205,828	713,331	991,430	1,137,289	1,312,983

PRINCIPAES MERCADORIAS DE IMPORTAÇÃO
 IMPORTS OF PRINCIPAL MERCHANDISE
 PRINCIPALES MARCHANDISES DE L'IMPORTATION

JANEIRO A DEZEMBRO

JANUARY TO DECEMBER

JANVIER A DECEMBRE

PORTOS DE DESTINO Ports of Destination Ports de Destination	QUANTIDADE QUANTITY QUANTITÉ					VALOR A BORDO NO BRASIL Value C. I. F. Valeur à bord au Brésil				
						{ Papel. Milréis { Paper. { Papier.				
	1922	1923	1924	1925	1926	1922	1923	1924	1925	1926
Rio de Janeiro.....		37.078	88.007	94.761	45.517		72.871	147.169	162.607	72.385
Santos.....	11.871.717	26.547.083	13.716.556	14.917.501	13.449.931	15.010.926	39.792.562	18.855.538	28.226.066	24.656.557
Diversos.....	4.036		1.451	167	6.428	6.467		2.850	675	15.823
Total kilog.....	11.875.753	26.584.161	13.806.014	15.012.429	13.501.876	15.017.393	39.865.433	19.005.557	28.389.348	24.744.765
Manãos.....	855	607	778	1.642	4.853	51.846	40.968	55.627	109.017	284.316
Pará.....	19.447	27.919	22.006	36.622	46.120	1.367.274	2.518.118	1.649.349	2.427.312	2.598.125
Maranhão.....	912	749	1.115	580	311	55.210	63.740	100.203	36.756	19.097
Fortaleza.....	986	1.827	2.161	6.650	1.640	100.318	239.076	251.447	728.531	143.955
Recife.....	65.711	96.022	112.819	95.459	147.827	4.598.373	9.340.441	8.847.722	7.098.113	9.632.799
Bahia.....	19.012	9.260	31.471	39.942	21.350	1.285.498	798.943	2.455.051	2.953.279	1.199.194
Rio de Janeiro.....	878.237	947.364	1.082.267	1.000.900	1.096.624	56.263.347	84.419.594	82.694.930	68.963.260	67.821.145
Santos.....	136.365	339.668	307.442	455.814	393.886	10.138.536	32.664.951	24.514.219	35.313.641	25.669.073
Rio Grande.....	33.955	33.576	53.908	46.350	55.767	2.471.082	3.229.866	4.238.978	3.363.755	3.299.395
Pelotas.....		1.033	25	90	984		116.835	4.999	20.895	105.801
Porto Alegre.....	515	2.507		132	365	42.047	244.723		28.781	76.271
Sant'Anna do Livramento.....	7.427	3.752	2.828	5.953	639	588.535	549.016	347.464	464.672	70.075
Diversos.....	12.865	5.472	2.867	12.689	1.492	1.043.233	614.220	290.024	967.120	103.148
Total tons.....	1.176.287	1.469.756	1.619.687	1.702.823	1.771.858	78.005.299	134.840.491	125.450.013	122.475.132	111.022.394
Manãos.....	1.239	519	887	1.328	1.444	178.325	132.598	197.251	263.819	235.985
Pará.....	1.829	1.924	6.349	3.996	3.145	371.708	368.186	717.900	621.118	455.233
Maranhão.....	2.050	1.924	1.937	1.435	3.090	394.231	307.550	298.364	220.792	358.009
Fortaleza.....	40.596	12.191	1.282	1.066	3.255	5.532.239	2.292.293	226.564	159.526	515.691
Natal.....	3.868	17	93	923	933	774.315	4.864	21.266	161.148	122.654
Cabedello.....	3.200	1.103	999	2.780	878	509.022	180.512	172.992	505.538	114.000
Recife.....	18.743	18.379	17.640	23.005	16.293	2.431.811	2.611.458	2.311.580	3.081.505	1.809.910
Maceió.....	2.370	2.629	3.913	3.473	3.499	353.020	390.447	598.776	428.626	379.411
Bahia.....	8.831	5.790	9.684	12.320	12.261	1.069.828	866.018	1.286.971	1.591.072	1.452.657
Rio de Janeiro.....	131.409	90.559	140.865	142.326	164.926	15.599.448	12.310.011	17.571.748	18.374.261	17.553.874
Santos.....	80.356	72.875	102.746	113.540	143.313	9.817.154	9.986.524	12.520.722	14.616.661	15.873.246
Florianopolis.....	748	1.975	2.377	2.409	2.245	152.127	305.289	319.617	356.534	272.885
Rio Grande.....	13.433	9.686	14.700	10.531	13.117	1.825.521	1.306.831	1.996.361	1.395.160	1.531.605
Pelotas.....	217	308	397	252	1.456	45.866	50.144	63.429	34.259	199.189
Porto Alegre.....	7.670	2.361	6.907	7.151	14.618	1.113.648	398.900	1.082.901	1.191.761	2.120.137
Sant'Anna do Livramento.....	308	181	46	175	165	71.654	61.940	12.119	28.781	24.652
Uruguayana.....	104		38	6	32	25.652		6.605	1.156	4.655
Diversos.....	2.579	983	6.292	9.758	11.651	376.440	197.347	904.799	1.276.490	1.395.317
Total tons.....	319.550	223.404	317.152	336.474	396.322	40.642.009	31.770.912	40.309.965	44.312.107	44.419.200

PRINCIPAES MERCADORIAS DE IMPORTAÇÃO (Continuação)
 IMPORTS OF PRINCIPAL MERCHANDISE (Continued)
 PRINCIPALES MARCHANDISES DE L'IMPORTATION (Suite)

PAIZES DE PROCEDENCIA Countries of Consignments Pays de Provenance	QUANTIDADE QUANTITY QUANTITÉ					VALOR A BORDO NO BRASIL Value C. I. F. Valeur à bord au Brésil				
	1922	1923	1924	1925	1926	1922	1923	1924	1925	1926
113 { Pelleas e couros preparados e curtidos. Skins and hides, tanned or otherwise prepared. Peaux et cuirs préparés et tannés.										
Allemanha.....	48.999	57.457	88.815	108.727	116.498	3.133.308	4.192.446	6.246.768	7.429.575	6.710.265
Argentina.....	341.801	383.145	457.304	565.706	385.492	4.178.306	7.928.059	7.735.493	8.117.141	5.199.600
Estados- Unidos.....	256.027	223.919	210.777	288.668	281.208	10.227.485	11.207.744	10.812.425	14.335.453	10.950.258
França.....	31.851	68.696	78.402	134.321	123.038	1.376.541	2.738.459	2.972.015	5.483.511	4.299.840
Grã-Bretanha.....	13.491	17.808	19.583	37.966	44.073	565.016	1.000.138	1.045.859	2.025.719	1.327.219
Grão Ducado de Luxemburgo.....		774	2.429	8.066	995		54.760	192.728	567.779	52.036
Italia.....	252	49	2.232	338	703	14.989	15.523	15.700	20.897	40.127
Hespanha.....	2.385	691	1.259	362	1.012	142.699	59.694	61.803	25.834	42.087
Suissa.....	3.095	2.428	12.261	3.079	7.199	125.363	147.700	850.186	195.472	388.618
Uruguay.....	241.735	115.867	211.112	241.133	141.711	2.127.565	1.575.351	2.032.555	2.570.709	1.840.965
Diversos.....	8.724	14.297	2.320	3.452	18.057	154.682	187.923	72.314	210.768	1.086.641
Total kilog.....	948.360	885.131	1.086.494	1.391.818	1.119.986	22.045.954	29.007.797	32.037.846	40.982.858	31.937.656
Equivalente em £ esterlinas.....						643,567	648,267	783,171	1,022,738	949,768
131 { Tecidos de algodão. a { Piece cotton. 135 { Tissus de coton.										
Allemanha.....	38.716	54.368	55.155	89.635	183.437	563.542	1.617.998	1.694.564	2.467.012	3.764.295
Argentina.....	16.760	5.779	2.138	6.715	541	59.542	34.200	34.188	68.341	5.941
Belgica.....	10.178	37.945	225.481	55.615	44.874	164.409	689.864	403.239	931.907	538.872
Estados- Unidos.....	282.476	233.340	558.976	491.730	315.471	7.474.383	8.420.544	16.181.137	11.860.813	6.680.162
França.....	181.059	422.143	423.269	367.294	458.902	5.089.860	14.386.049	14.003.837	9.997.544	9.080.772
Grã-Bretanha.....	2.402.428	2.864.556	4.351.820	5.822.588	5.882.910	52.880.572	83.961.816	113.822.981	142.649.767	104.072.358
Hespanha.....	992	184	5.945	702	3.084	25.734	3.655	26.761	22.067	48.335
Italia.....	52.496	90.700	171.858	324.033	236.737	877.892	2.070.483	3.566.359	4.563.096	3.581.757
Japão.....	837	1.112	222	445	1.830	29.665	20.108	2.150	4.670	15.496
Suissa.....	148.098	179.386	234.078	114.445	153.592	8.173.426	9.464.178	11.703.563	5.728.133	5.346.313
Uruguay.....	7.276	19.321	3.513	12.546	1.851	261.882	269.955	88.301	178.247	29.771
Diversos.....	7.465	3.815	9.585	42.592	35.581	121.576	82.026	247.412	1.067.551	470.863
Total kilog.....	3.148.781	3.912.649	6.042.040	7.328.340	7.318.810	75.702.482	121.020.876	161.774.492	179.539.148	133.634.935
Equivalente em £ esterlinas.....						2,183,534	2,704,826	3,952,078	4,484,449	3,978,647
151 { Automoveis. { Unidade. Motor cars. { Number. Automobiles. { Unité.										
Allemanha.....	121	21	4	67	79	1.096.743	276.297	70.204	1.170.646	1.611.951
Argentina.....	3		14	4	11	37.650	43.500	111.194	21.262	46.648
Belgica.....	13	6	12		12	274.971	108.299	172.459		149.526
Estados- Unidos.....	2.265	12.681	23.273	39.996	31.305	15.307.270	49.306.143	82.274.943	147.750.253	111.419.473
França.....	47	28	111	144	306	735.557	419.226	1.524.438	1.887.147	2.436.646
Grã-Bretanha.....	25	13	14	70	162	886.714	361.195	350.716	1.327.689	2.676.163
Italia.....	243	222	475	563	483	2.400.654	2.841.457	5.398.480	6.899.253	4.924.024
Suissa.....		1	2	11	78		24.764	25.166	256.915	1.820.272
Uruguay.....	35	9	8	27	32	87.746	19.819	29.738	149.917	191.591
Diversos.....	20	12	254	2.832	486	170.683	146.227	1.834.055	18.172.078	2.466.932
Total.....	2.772	12.995	24.167	43.714	32.954	20.997.988	53.546.927	91.791.393	177.635.160	127.743.226
Equivalente em £ esterlinas.....						599,549	1,197,586	2,269,458	4,329,221	3,774,770
176 { Arame farpado para cerca. Barbed wire. Ronces artificielles.										
Allemanha.....	7.085.160	6.383.018	16.785.759	19.153.052	12.773.307	4.417.387	5.423.961	13.507.660	13.196.125	6.822.199
Belgica.....	453.758	1.807.447	3.601.079	4.235.396	10.013.446	331.182	1.576.678	2.845.757	2.862.976	4.899.085
Estados- Unidos.....	12.553.316	10.836.355	23.933.417	15.024.375	6.122.171	8.637.456	9.795.909	22.548.009	10.567.125	3.343.856
França.....	115.947	416.293	156.284	689.401	177.334	64.435	298.315	154.211	482.520	83.561
Grã-Bretanha.....	43.427	242.814	1.906.962	682.070	496.652	37.272	256.728	1.542.280	480.366	310.227
Hollanda.....	994.200	860.237	993.159	156.826	572.409	617.206	732.267	823.201	122.473	316.077
Diversos.....	822.722	397.695	1.682.514	1.711.956	287.167	421.568	360.225	1.363.640	1.125.245	148.808
Total kilog.....	22.075.530	20.943.879	54.059.174	41.653.076	30.442.486	14.526.566	18.444.083	42.787.758	28.836.830	15.923.813
Equivalente em £ esterlinas.....						415,663	414,405	1,098,687	714,165	475,681

IMPORTAÇÃO
IMPORTS
IMPORTATION

JANEIRO A DEZEMBRO
JANUARY TO DECEMBER
JANVIER A DECEMBRE

PORTOS DE DESTINO Ports of Destination Ports de Destination	QUANTIDADE QUANTITY QUANTITÉ					VALOR A BORDO NO BRASIL Value C. I. F. Valeur à bord au Brésil				
	1922	1923	1924	1925	1926	1922	1923	1924	1925	1926
Pará.....	3.727	2.401	322	866	294	8.089	18.914	10.578	32.425	11.563
Recife.....	1.247	508	5.779	1.625	2.210	38.404	17.551	58.017	04.099	77.823
Maceió.....	53	128	74	78	123	3.837	15.899	9.131	7.618	9.006
Bahia.....	1.261	1.961	924	3.382	4.142	57.300	73.993	33.774	182.064	202.567
Rio de Janeiro.....	525.328	441.058	537.462	708.537	508.270	15.544.251	18.481.338	22.468.327	26.834.872	19.679.947
Santos.....	272.869	348.889	411.022	524.149	468.070	5.554.690	9.803.591	8.082.759	12.099.450	10.313.008
Paranaguá.....	45.787	30.176	27.994	49.837	20.079	206.709	108.012	268.491	551.862	236.796
Rio Grande.....	144	16	1.820	1.666	8.048	3.836	4.024	61.051	83.971	221.308
Pelotas.....	863	12.031	732	940	9.514	21.281	47.308	30.644	49.483	117.260
Porto Alegre.....	58.435	43.552	69.920	78.889	73.315	412.124	313.693	840.897	888.067	886.856
Sant'Anna do Livramento.....	20.236	770	17.724	5.785	7.173	63.671	4.257	80.069	25.321	33.286
Diversos.....	18.410	3.641	12.721	16.064	18.748	131.762	29.217	91.978	132.096	118.136
Total kilog.....	948.360	885.131	1.086.494	1.391.818	1.119.986	22.045.954	29.007.797	32.037.816	40.982.858	31.937.656
Manáos.....	2.558	3.221	5.041	16.573	18.560	69.865	84.504	117.040	390.627	380.782
Pará.....	18.828	19.740	22.422	67.152	97.817	580.336	757.116	810.266	1.808.967	2.037.405
Maranhão.....	2.109	488	973	4.164	6.701	28.518	22.705	27.552	161.627	75.016
Fortaleza.....	7.546	18.420	19.868	18.583	31.423	163.839	416.424	546.134	484.615	670.164
Recife.....	106.084	165.324	260.377	257.303	245.035	2.669.895	5.427.700	8.349.322	6.510.287	4.512.725
Maceió.....	3.875	3.824	26.938	19.725	13.836	86.775	124.442	862.763	568.273	300.293
Bahia.....	53.177	55.085	81.552	165.980	166.145	1.341.332	1.705.515	2.570.427	4.423.638	2.842.570
Rio de Janeiro.....	2.289.487	2.695.039	4.189.578	4.471.880	4.372.747	54.983.176	85.325.470	108.522.805	109.216.668	78.514.815
Santos.....	570.370	846.157	1.297.053	2.100.003	2.116.722	13.912.559	24.876.724	36.780.954	51.614.668	40.060.793
Florianópolis.....	23.947	29.925	36.191	34.737	59.165	415.924	593.257	694.139	737.301	1.026.478
Rio Grande.....	11.858	40.337	20.689	72.957	48.205	212.625	649.667	487.348	1.120.810	818.212
Pelotas.....	3.231	2.076	11.774	6.132	18.207	73.192	70.835	189.946	128.763	253.507
Porto Alegre.....	28.590	16.693	48.321	56.865	27.691	702.394	576.586	1.399.404	1.602.620	447.650
Diversos.....	27.121	16.320	21.263	36.286	96.556	462.052	419.831	416.392	770.284	1.655.525
Total kilog.....	3.148.781	3.912.649	6.042.040	7.328.340	7.318.810	75.702.482	121.020.876	161.774.492	179.539.148	133.634.935
Pará.....	4	19	41	109	40.310	193.411	296.635	433.850		
Maranhão.....	7	3	19	10	100	48.064	17.414	387.772	59.111	342.947
Fortaleza.....	88	41	82	94	108	612.001	349.194	745.304	766.485	839.864
Recife.....	21	34	277	1.962	2.000	304.588	323.463	1.657.938	6.352.596	5.683.175
Maceió.....	1	3	8	59	14	8.319	30.535	76.462	551.681	77.363
Bahia.....	17	20	71	31	448	157.224	210.925	706.143	229.181	2.065.892
Rio de Janeiro.....	1.171	670	961	2.377	1.646	11.443.072	7.209.452	10.060.165	23.288.499	13.827.260
Santos.....	939	11.930	21.775	36.177	24.646	6.284.037	44.300.846	74.226.892	136.255.274	91.339.451
Rio Grande.....	216	21	270	2.352	2.598	560.080	114.504	1.181.378	6.961.324	7.121.677
Pelotas.....	2	5	50	85	102	13.695	33.751	315.674	558.420	620.214
Porto Alegre.....	280	258	618	455	951	860.369	899.862	2.117.950	1.918.321	3.972.619
Sant'Anna do Livramento.....	5	8	21	12	12	12.303	32.020	100.150	56.880	56.880
Uruguayana.....	6	6	6	6	6	6	6	6	6	6
Diversos.....	30	10	9	50	214	653.926	56.981	90.275	297.480	1.343.431
Total.....	2.772	12.995	24.167	43.714	32.954	20.997.988	53.546.927	91.791.393	177.635.160	127.743.226
Fortaleza.....	68.877	102.963	264.608	657.061	590.141	49.916	93.832	210.468	456.347	341.479
Cabedello.....	203.964	297.337	339.741	607.504	360.671	161.212	334.132	293.067	443.149	211.724
Recife.....	635.396	1.069.601	2.004.129	2.661.851	1.565.470	499.869	1.021.379	1.642.962	1.772.144	757.664
Maceió.....	139.074	251.148	522.057	363.904	253.678	102.450	265.203	409.670	263.303	153.963
Bahia.....	933.279	1.030.881	2.344.128	3.407.360	2.759.276	625.493	931.090	1.810.562	2.248.049	1.594.451
Rio de Janeiro.....	7.778.673	8.308.143	19.505.563	11.518.495	10.774.249	5.039.524	7.020.552	15.026.856	7.963.399	5.569.000
Santos.....	9.698.902	6.842.194	19.337.771	11.159.529	6.740.251	6.140.515	5.999.556	15.071.990	7.691.166	3.414.081
Paranaguá.....	157.550	56.370	559.635	892.787	581.839	119.206	54.919	467.654	634.482	327.765
Rio Grande.....	621.468	1.002.760	3.250.564	2.730.863	850.115	449.400	872.577	2.720.704	2.010.471	470.026
Pelotas.....	14.140	13.520	83.690	143.356	80.428	12.999	12.577	72.382	105.911	59.711
Porto Alegre.....	1.333.754	1.524.447	4.351.642	5.254.784	3.328.304	1.000.589	1.395.894	3.716.193	3.648.392	1.876.450
Sant'Anna do Livramento.....	7.200	38.710	164.335	34.530	83.808	8.941	73.443	159.840	27.692	41.000
Diversos.....	483.253	405.805	1.331.261	2.221.052	2.465.253	316.452	368.929	1.107.261	1.569.866	1.277.000
Total kilog.....	22.075.530	20.943.879	54.059.174	41.653.076	30.442.486	14.526.566	18.444.083	42.787.758	28.836.830	15.923.813

PRINCIPAES MERCADORIAS DE IMPORTAÇÃO (Continuação)
 IMPORTS OF PRINCIPAL MERCHANDISE (Continued)
 PRINCIPALES MARCHANDISES DE L'IMPORTATION (Suite)

PAIZES DE PROCEDENCIA Countries of Consignments Pays de Provenance	QUANTIDADE QUANTITY QUANTITÉ					VALOR A BORDO NO BRASIL Value C. I. F. Valeur à bord au Brésil				
	1922	1923	1924	1925	1926	1922	1923	1924	1925	1926
187 { Folhas de Flandres em laminas. Tin plate in sheets. Fer-blanc en lames.										
Argentina.....	2.270				56	2.503				508
Estados- Unidos.....	3.841.698	2.095.949	2.685.939	3.691.983	4.927.705	3.418.787	2.519.172	3.193.667	4.145.503	4.537.840
Grã-Bretanha.....	9.621.714	17.720.069	24.404.978	21.400.123	11.074.219	8.614.269	21.895.545	28.878.338	22.615.273	9.388.806
Uruguay.....	14.153	26.317	91.752	17.520	47.872	10.927	28.057	97.271	25.695	41.185
Diversos.....	286.599	305.774	311.443	381.443	141.730	260.933	360.141	309.889	436.924	132.120
Total kilog.....	13.766.434	20.148.109	27.494.112	25.491.069	16.191.582	12.307.419	24.802.915	32.479.165	27.223.395	14.100.459
Equivalente em ££ esterlinas.....						361,072	550,323	799,928	883,748	415,190
316 { Papel para impressão. Printing paper. Papier pour impression.										
Allemanha.....	9.204.793	13.017.181	14.529.449	12.263.383	10.864.752	7.415.358	15.144.876	14.778.582	12.430.135	9.077.404
Argentina.....	3.802	721	18	5.131	6.537	4.627	710	202	3.720	5.280
Belgica.....	480.707	763.952	650.002	772.748	163.607	484.275	920.007	685.875	850.213	187.799
Estados- Unidos.....	815.657	345.091	157.952	156.389	199.140	1.517.386	812.359	277.308	310.772	272.940
Finlandia.....	5.690.383	7.312.006	6.928.718	9.282.455	9.641.816	4.436.180	6.689.360	5.589.030	6.898.451	5.786.020
França.....	2.776	31.158	53.269	297.989	172.972	4.654	68.920	113.170	482.624	247.766
Grã-Bretanha.....	562.223	590.536	915.138	1.717.205	1.394.571	916.038	1.054.483	1.457.616	1.900.433	1.537.790
Hollanda.....	1.065.377	868.716	1.208.095	1.988.742	426.480	1.254.575	1.225.953	1.589.087	2.448.501	457.884
Italia.....	37.028	56.157	138.632	251.551	80.304	53.101	104.546	251.943	242.320	116.208
Noruega.....	11.033.959	10.251.037	9.257.932	14.626.906	8.812.926	8.813.256	9.423.455	7.139.779	11.281.245	5.583.955
Suecia.....	7.608.491	5.309.245	4.721.667	7.368.867	6.147.817	6.140.484	5.054.804	3.901.312	5.834.652	3.815.304
Diversos.....	572.437	969.732	2.058.506	1.183.061	252.369	601.156	1.237.777	2.086.632	1.355.655	290.186
Total kilog.....	37.077.633	39.515.532	40.619.378	49.914.427	38.163.291	31.641.090	41.737.250	37.870.536	44.038.771	27.378.536
Equivalente em ££ esterlinas.....						925,638	939,442	918,620	1,114,773	812,778
356 { Soda caustica. Caustic soda. Soude caustique.										
Allemanha.....	129.901	55.246	33.760	203.499	1.720.983	132.494	92.803	35.932	161.225	1.030.250
Argentina.....					3.650					5.158
Estados- Unidos.....	5.483.648	3.302.964	4.104.678	3.414.649	2.605.279	4.716.460	3.175.788	3.824.378	3.240.434	1.803.112
Grã-Bretanha.....	10.692.216	7.813.661	13.191.496	10.569.787	8.615.743	9.095.009	7.162.494	11.382.928	9.036.629	6.932.513
Portugal.....	400					265				
Uruguay.....	70.685	20.851	10.260	640	142.695	55.687	13.360	7.607	639	278.452
Diversos.....	1.093	501	23.595	89.815	188.959	2.186	4.653	12.076	41.436	116.958
Total kilog.....	16.377.943	11.193.223	17.363.798	14.278.390	13.277.309	14.002.101	10.449.098	15.262.921	12.480.363	10.226.443
Equivalente em ££ esterlinas.....						410,532	235,075	376,123	304,203	301,232

IMPORTAÇÃO
IMPORTS
IMPORTATION

JANEIRO A DEZEMBRO
JANUARY TO DECEMBER
JANVIER A DECEMBRE

PORTOS DE DESTINO Ports of Destination Ports de Destination	QUANTIDADE QUANTITY QUANTITÉ					VALOR A BORDO NO BRASIL Value C. I. F. Valeur à bord au Brésil				
	1922	1923	1924	1925	1926	1922	1923	1924	1925	1926
Manáos.....	40.063	238.401	93.710	312.450	277.918	46.087	397.389	137.248	401.948	305.489
Pará.....	149.338	578.520	218.664	807.273	375.332	152.857	879.632	306.974	902.050	366.919
Fortaleza.....	24.184	54.114	58.721	72.306	27.764	25.064	71.130	82.181	85.333	26.904
Recife.....	873.113	1.584.918	2.069.501	2.295.934	1.380.170	774.884	1.984.073	2.498.418	2.553.981	1.176.491
Bahia.....	46.219	103.726	282.253	288.400	63.288	54.123	149.393	339.666	314.749	59.384
Rio de Janeiro.....	6.575.189	9.100.352	11.358.541	9.451.423	6.369.322	5.799.695	10.971.001	13.362.007	0.797.178	5.474.288
Santos.....	3.153.535	4.625.458	6.592.288	6.170.447	3.425.090	2.646.688	5.555.946	7.593.041	6.681.900	2.886.901
Paranaguá.....	305.164	117.220	228.896	466.015	177.197	280.614	153.759	287.882	515.892	159.421
Florianopolis.....	126.388	150.451	273.599	354.178	85.733	110.895	181.956	281.836	371.273	69.198
Rio Grande.....	207.783	466.082	1.748.128	1.504.379	658.980	230.169	591.466	2.014.727	1.700.780	565.198
Pelotas.....	89.303	95.738	187.626	121.546	58.785	97.656	130.129	252.287	137.366	49.713
Porto Alegre.....	2.095.107	2.764.377	4.066.825	3.477.387	2.923.778	2.007.312	3.450.096	4.961.213	3.568.606	2.624.688
Sant'Anna do Livramento.....	7.520	230.541	241.603	62.348	279.854	5.433	234.747	263.450	68.773	249.413
Diversos.....	73.528	38.211	73.757	106.983	88.371	75.942	52.198	98.235	123.566	86.542
Total kilog.....	13.766.434	20.148.109	27.494.112	25.491.069	16.191.582	12.307.419	24.802.915	32.479.165	27.223.395	14.100.459
Manáos.....	21.314	50.892	37.325	60.026	77.287	26.606	79.732	48.643	66.729	83.189
Pará.....	252.458	333.755	371.531	244.790	425.574	271.514	425.635	369.659	241.204	424.981
Maranhão.....	36.101	63.295	36.040	35.373	70.012	39.992	75.025	34.616	38.402	77.433
Recife.....	1.014.225	825.058	1.006.306	914.910	1.029.845	962.400	784.735	992.476	742.337	827.283
Bahia.....	591.971	572.142	532.167	816.061	817.167	458.949	523.679	481.736	611.168	597.975
Rio de Janeiro.....	25.244.540	28.341.355	27.247.491	32.216.124	23.368.414	21.841.752	30.464.928	26.118.649	29.594.464	16.529.820
Santos.....	8.714.369	7.926.202	9.991.180	13.103.125	10.374.774	6.923.886	8.059.338	8.586.925	10.879.665	7.260.337
Rio Grande.....	23.563	126.224	212.590	753.281	165.070	25.935	106.351	164.558	244.137	128.521
Pelotas.....	334.213	324.833	178.421	177.017	72.866	312.862	327.555	143.489	158.157	51.046
Porto Alegre.....	770.116	826.331	791.798	1.029.788	1.190.179	694.140	743.510	724.445	910.547	883.191
Diversos.....	74.763	125.445	214.529	563.932	572.103	83.054	146.752	205.340	551.961	514.760
Total kilog.....	37.077.633	39.515.532	40.619.378	49.914.427	38.163.291	31.641.090	41.737.250	37.870.536	44.038.771	27.378.536
Pará.....	306.258	229.607	287.895	271.825	295.148	236.011	195.114	236.498	231.326	235.227
Maranhão.....	71.222	33.254	96.873	68.931	81.224	59.939	33.366	103.194	75.031	77.016
Fortaleza.....	192.557	194.662	319.493	288.890	343.399	175.415	203.797	336.163	312.748	309.987
Cabedello.....	111.531	183.902	66.384	239.448	217.173	80.401	149.239	52.762	178.500	139.026
Recife.....	888.332	1.059.068	756.222	1.052.905	847.658	687.487	852.380	592.372	770.048	646.743
Maceió.....	205.579	222.635	206.317	197.183	166.500	150.546	182.239	189.806	148.674	101.359
Bahia.....	942.014	581.160	1.243.173	743.823	804.509	765.279	491.841	950.419	560.055	555.533
Rio de Janeiro.....	6.086.727	3.824.734	5.615.068	4.077.405	4.989.413	4.978.107	3.704.721	4.740.051	3.594.904	3.874.117
Santos.....	5.623.787	3.767.008	6.973.332	5.907.220	4.096.318	4.409.362	3.103.862	5.705.972	5.059.599	2.924.614
Florianopolis.....	62.576	83.689	20.993	36.569	23.332	104.508	137.597	16.987	53.778	35.474
Rio Grande.....	139.526	38.808	271.675	160.973	144.920	110.870	44.870	211.883	164.870	88.572
Porto Alegre.....	1.084.026	676.267	1.167.974	773.567	836.578	1.710.654	1.069.117	1.842.530	936.766	843.803
Diversos.....	663.808	298.429	338.399	459.651	431.137	533.522	250.955	281.304	394.004	394.993
Total kilog.....	16.377.943	11.193.223	17.363.798	14.278.390	13.277.309	14.002.101	10.449.098	15.262.921	12.450.363	10.226.443

PRINCIPAES MERCADORIAS DE IMPORTAÇÃO (Continuação)
 IMPORTS OF PRINCIPAL MERCHANDISE (Continued)
 PRINCIPALES MARCHANDISES DE L'IMPORTATION (Suite)

PAIZES DE PROCEDENCIA Countries of Consignments Pays de Provenance	QUANTIDADE QUANTITY QUANTITÉ					VALOR A BORDO NO BRASIL Value C. I. F. Valeur à bord au Brésil				
	1922	1923	1924	1925	1926	1922	1923	1924	1925	1926
396 { Gasolina. Gasoline. Gasoline.										
Argentina.....	39.955	31.147	94.424	284.900	573.745	48.383	56.601	115.096	387.815	633.593
Estados-Unidos.....	31.537.046	45.923.055	77.250.639	116.394.125	120.704.059	30.570.647	43.680.234	56.640.655	79.241.099	65.834.235
Mexico.....	12.777.990	15.099.091	11.798.466	26.554.614	30.907.459	9.626.437	11.608.495	5.575.817	13.740.960	14.418.079
Uruguay.....	141.278	113.823	158.985	73.200	350.242	182.802	228.204	239.228	112.281	399.327
Diversos.....	41.453	9.518	180	11.540	16.063	73.149	5.887	163	31.602	15.600
Total kilog.....	44.537.722	61.176.634	89.302.694	143.318.379	152.551.568	40.501.418	55.579.421	62.570.959	93.513.257	81.300.834
Equivalente em £ esterlinas.....						1,189,569	1,231,992	1,534,685	2,537,794	2,403,836
398 { Kerozene. Kerosene. Pétrole raffiné (Kérosène).										
Argentina.....	85.161	79.397	200.376	467.390	171.844	67.336	123.998	182.133	482.699	149.187
Estados-Unidos.....	68.400.658	67.608.064	78.206.560	85.258.566	78.679.596	33.730.821	41.211.998	44.240.318	41.238.349	35.201.429
Mexico.....	12.946.999	17.814.106	10.424.057	17.454.833	11.919.014	7.619.357	7.380.525	5.298.288	6.834.588	5.001.036
Paraguay.....	1.350	30.750	240	38.975	676	43.190	144	31.703
Uruguay.....	449.040	192.031	191.255	118.815	249.955	441.653	276.700	225.566	134.453	206.843
Diversos.....	14.639	3.871	7.529	3.266	642	13.831	6.936	4.503	4.549	926
Total kilog.....	81.897.847	85.728.219	89.030.017	103.341.845	91.021.051	41.873.674	49.043.347	49.950.952	48.726.341	40.559.421
Equivalente em £ esterlinas.....						1,240,205	1,086,432	1,227,162	1,207,819	1,195,703
435 { Vinho commum. Table wines. Vins ordinaires.										
Allemanha.....	132.285	52.846	58.061	72.873	73.317	258.315	238.722	385.016	457.352	413.530
Argentina.....	430.080	290.409	32.979	38.935	83.712	484.328	398.195	53.296	49.629	78.881
França.....	371.411	346.612	397.351	542.173	704.181	1.652.287	1.342.133	1.260.986	1.692.674	1.615.904
Hispanha.....	643.733	558.746	605.016	1.101.813	1.893.406	1.019.366	739.484	827.060	1.243.400	1.840.794
Italia.....	5.396.729	5.220.070	8.337.014	11.355.796	13.083.585	8.906.081	10.777.385	10.882.380	13.931.182	15.362.801
Portugal.....	13.923.612	14.361.446	17.396.339	11.930.963	14.723.988	14.701.171	17.174.538	16.373.925	16.550.047	19.176.339
Uruguay.....	2.068	14.468	4.470	1.094	6.792	26.835	7.528	2.171
Diversos.....	19.375	40.199	75.688	33.550	43.547	52.914	126.763	118.992	79.083	165.173
Total kilog.....	20.919.293	20.887.796	26.902.448	25.080.573	30.606.828	27.081.254	30.824.055	29.901.655	34.010.895	38.655.593
Equivalente em £ esterlinas.....						801,621	692,320	734,280	862,968	1,141,553

IMPORTAÇÃO
IMPORTS
IMPORTATION

JANEIRO A DEZEMBRO
JANUARY TO DECEMBER
JANVIER A DECEMBRE

PORTOS DE DESTINO Ports of Destination Ports de Destination	QUANTIDADE QUANTITY QUANTITÉ					VALOR A BORDO NO BRASIL Value C. I. F. Valeur à bord au Brésil					
	1922	1923	1924	1925	1926	1922	1923	1924	1925	1926	Milréis { Papel. Paper. { Papier.
Manãos.....	82.669	266.053	330.007	499.450	902.169	78.806	299.817	290.525	422.389	657.776	
Pará.....	686.334	735.282	815.967	1.110.482	1.532.700	609.016	771.449	731.084	609.921	1.003.755	
Maranhão.....					285.022					202.453	
Parnahyba.....					255.161					186.559	
Fortaleza.....	1.288.953	802.811	1.299.398	1.556.369	1.204.338	1.277.402	873.675	1.182.940	1.388.931	824.543	
Natal.....					713.125					501.565	
Cabedello.....	1.136.324	567.209	1.324.261	1.372.228	1.541.124	1.082.264	656.391	1.216.083	1.213.900	1.012.806	
Recife.....	1.966.911	1.883.301	4.025.457	4.790.698	6.156.119	1.837.272	2.108.518	3.459.528	3.012.266	3.835.572	
Maceió.....	143.188	287.722	398.307	529.672	674.143	143.105	314.394	370.656	455.187	415.065	
Bahia.....	1.039.575	1.229.462	1.322.073	1.802.681	2.454.968	1.008.573	1.268.369	1.170.911	1.488.096	1.615.778	
Victoria.....	192.837	241.560	233.135	831.630	1.055.249	192.686	261.593	204.978	709.425	710.448	
Rio de Janeiro.....	19.482.049	34.511.015	38.991.691	76.602.774	79.887.944	15.741.531	27.031.776	19.799.706	39.541.500	33.327.441	
Santos.....	12.588.939	14.355.675	29.176.345	39.867.039	35.211.094	12.554.849	14.871.795	24.163.875	31.648.404	23.073.518	
Paranaguá.....	317.121	858.737	1.138.430	2.463.966	2.549.547	325.895	967.776	988.616	2.070.315	1.699.630	
São Francisco.....					1.875.426					1.273.814	
Florianopolis.....	137.160	164.160	41.745	193.474	229.613	149.367	163.719	46.892	146.531	131.460	
Rio Grande.....	4.561.014	3.873.817	7.491.693	8.652.682	14.985.116	4.541.241	4.330.070	6.445.186	6.688.832	9.612.439	
Porto Alegre.....					59.153					39.511	
Sant'Anna do Livramento.....	25.050	54.107	31.400	15.901	53.669	30.471	84.897	38.368	16.440	62.795	
Quarahy.....	24.400	9.975	31.750	14.100		30.678	15.159	37.180	20.823		
Uruguayana.....	50.400	17.280		217	37.800	62.436	26.747		75	38.078	
Corumbá.....					544.347					601.318	
Diversos.....	814.798	1.318.468	2.651.035	3.015.016	343.741	835.826	1.533.246	2.424.435	2.841.219	380.580	
Total kilog.....	44.537.722	61.176.634	89.302.694	143.318.379	152.551.568	40.501.418	55.579.421	62.570.959	93.513.257	81.300.834	
Manãos.....	888.602	1.515.649	1.474.088	2.063.049	1.653.138	444.462	916.840	845.579	1.059.118	745.708	
Pará.....	2.948.915	3.151.188	3.697.289	4.208.974	4.260.189	1.629.887	1.702.200	2.156.500	2.004.553	1.989.434	
Maranhão.....	1.101.879	1.941.088	1.592.100	1.174.120	1.578.382	554.569	1.151.415	925.304	627.793	755.721	
Parnahyba.....	659.799	692.478	1.425.536	811.652	767.354	372.949	466.434	874.317	471.835	378.117	
Fortaleza.....	2.486.301	4.367.059	3.866.094	4.616.191	3.512.285	1.207.360	2.552.987	2.309.774	2.261.205	1.619.033	
Natal.....	2.322.555	2.120.722	2.063.867	2.325.961	1.806.055	1.169.144	1.221.766	1.180.964	1.144.743	834.180	
Cabedello.....	3.279.881	3.329.862	3.036.635	3.323.998	2.927.082	1.844.733	1.953.044	1.728.262	1.675.022	1.310.478	
Recife.....	8.115.763	8.846.194	8.428.037	8.780.265	8.471.690	4.159.338	4.812.284	4.639.745	4.050.500	3.628.334	
Maceió.....	2.462.591	4.426.741	2.743.261	3.280.494	2.451.806	1.280.719	2.493.747	1.602.271	1.543.570	1.112.686	
Bahia.....	11.011.268	10.466.437	9.661.950	11.934.733	11.169.115	5.665.079	5.892.215	5.254.463	5.635.750	4.874.028	
Victoria.....	1.656.400	2.135.750	1.275.572	2.651.637	2.554.552	843.899	1.267.613	728.065	1.339.793	1.239.518	
Rio de Janeiro.....	16.872.800	16.621.021	17.917.454	25.922.954	18.157.684	8.526.563	9.054.750	9.668.771	10.945.583	8.061.624	
Santos.....	15.806.928	14.902.112	17.084.258	20.671.607	17.429.878	7.863.519	8.493.124	9.475.541	10.130.015	7.576.222	
Paranaguá.....	1.018.943	1.612.614	1.155.690	1.552.138	1.289.192	523.607	995.370	656.579	718.722	562.058	
São Francisco.....	307.427	1.472.731	1.411.839	1.269.481	1.314.624	169.235	892.837	816.972	598.891	568.183	
Florianopolis.....	237.120	712.359	203.409	357.240	523.021	121.693	394.091	130.626	820.396	215.821	
Rio Grande.....	9.759.677	6.960.044	11.509.933	7.752.921	10.729.825	4.776.146	4.240.178	6.491.434	3.613.621	4.728.180	
Porto Alegre.....	5.953				1.464	6.283				703	
Sant'Anna do Livramento.....	94.180	36.548	17.010	30.000	73.006	95.843	64.575	15.361	25.094	66.577	
Uruguayana.....	81.000	40.900			58.600	78.936	44.777			47.678	
Corumbá.....	327.860	220.829	348.058		214.850	304.172	317.405	362.994		173.327	
Diversos.....	452.005	155.893	117.937	614.430	77.259	235.538	115.695	87.430	637.131	70.511	
Total kilog.....	81.897.847	85.728.219	89.030.017	103.341.845	91.021.051	41.873.674	49.043.347	49.950.952	48.726.341	40.559.421	
Manãos.....	224.453	291.045	300.252	327.982	417.545	268.497	426.054	279.320	597.417	592.528	
Pará.....	802.763	694.645	694.626	680.466	734.097	689.504	677.030	668.156	1.086.217	1.043.265	
Maranhão.....	115.991	121.590	155.765	104.759	115.953	89.213	100.361	112.045	126.185	135.015	
Fortaleza.....	113.062	70.771	57.719	42.268	74.317	110.805	69.667	56.133	58.741	101.192	
Recife.....	570.622	604.017	535.822	401.620	419.712	578.062	742.156	657.298	713.436	613.039	
Maceió.....	35.245	49.837	91.692	39.381	59.431	40.571	66.539	117.407	60.118	100.496	
Bahia.....	496.367	444.568	524.751	441.553	467.111	526.731	459.766	570.286	715.835	712.432	
Victoria.....	48.763	38.489	55.350	49.717	55.295	40.001	49.324	42.903	36.223	70.732	
Rio de Janeiro.....	6.988.834	6.463.795	6.956.728	5.257.009	6.332.625	10.059.836	10.013.070	8.335.855	7.921.807	0.717.833	
Santos.....	11.275.173	11.877.665	17.199.971	17.470.295	21.605.999	14.286.591	17.784.221	18.443.528	22.132.259	21.858.245	
Paranaguá.....	20.344	24.734	27.226	18.708	36.757	28.418	35.185	45.023	44.781	84.321	
Rio Grande.....	29.535	36.602	60.451	53.358	53.038	51.285	92.309	99.022	134.602	100.878	
Pelotas.....	38.443	35.751	48.824	25.813	30.757	53.621	61.177	78.347	65.227	98.431	
Porto Alegre.....	78.168	57.704	106.305	55.811	101.244	161.467	114.512	239.511	27.739	288.055	
Uruguayana.....	1.526	11.010	4.953	2.200	2.814	4.726	14.168	12.023	3.617	8.094	
Corumbá.....	26.704	20.059	24.451	33.284	30.925	26.061	46.437	37.047	42.164	37.265	
Diversos.....	53.300	39.514	57.862	46.349	58.163	65.865	72.076	107.751	91.194	100.262	
Total kilog.....	20.919.293	20.887.796	26.902.448	25.080.573	30.606.828	27.061.254	30.824.055	29.901.655	34.010.895	38.655.593	

PRINCIPAES MERCADORIAS DE IMPORTAÇÃO (Continuação)
 IMPORTS OF PRINCIPAL MERCHANDISE (Continued)
 PRINCIPALES MARCHANDISES DE L'IMPORTATION (Suite)

PAIZES DE PROCEDENCIA Countries of Consignments Pays de Provenance	QUANTIDADE QUANTITY QUANTITÉ					VALOR A BORDO NO BRASIL Value C. I. F. Valeur à bord au Brésil				
	1922	1923	1924	1925	1926	1922	1923	1924	1925	1926
440 { Farinha de trigo. Wheat flour. Farine de blé.										
Argentina.....	80.458.978	46.049.571	100.787.811	81.478.978	83.364.448	42.259.216	29.773.673	63.439.166	67.338.237	56.419.808
Estados-Unidos.....	36.537.940	43.025.951	60.196.665	63.616.251	112.173.357	24.093.587	33.388.932	45.136.129	58.920.165	78.842.978
Paraguay.....	12.256	86.000	5.370	74.089	356.480	7.334	71.264	4.273	169.542	303.217
Poss. Britannica (Canadá).....		65.705	4.170.756	3.520.568	14.254.759		52.521	3.085.515	3.012.432	8.639.150
Uruguay.....	3.123.351	740.675	16.278.521	15.333.903	11.046.220	2.327.873	588.710	11.861.929	13.941.576	7.270.746
Diversos.....	18		5.984	11.949	161.048	10		2.321	32.107	123.651
Total kilog.....	120.132.543	89.967.902	181.445.107	164.035.738	221.356.312	68.688.020	63.875.100	123.529.333	143.414.121	151.599.550
Equivalente em ££ esterlinas.....						2,050,080	1,430,466	3,022,777	3,572,098	4,478,167
445 { Trigo em grão. Wheat. Blé.										
Argentina.....	423.067.706	492.107.562	491.690.554	504.998.291	392.706.501	163.112.412	222.294.889	221.392.240	288.893.877	184.116.358
Chile.....					250.000					104.580
Estados-Unidos.....	10.168.129	11.815	5.803	351	85.507.543	4.589.025	11.251	3.094	288	40.363.826
Poss. Britannica (Canadá).....	1.268.423	4.217.550	4.364.500	11.129.157	60.699.146	431.948	1.914.997	1.595.219	4.403.335	29.570.354
Uruguay.....	1.854.110	994.967	29.828.246	5.008.161	3.494.792	931.071	498.185	16.290.540	3.234.103	1.833.086
Diversos.....		1.070	7.700	17.940			1.181	5.809	10.027	
Total kilog.....	436.358.368	497.332.964	525.896.803	521.153.900	542.657.982	169.074.456	224.720.503	239.286.902	296.541.630	255.988.204
Equivalente em ££ esterlinas.....						5,052,070	5,011,672	5,877,820	7,362,728	7,669,363
448 { Bacalhão. Codfish. Morue.										
Estados-Unidos.....	143.992	184.253	304.994	297.418	1.460.693	275.351	257.305	763.805	748.379	2.314.785
Grã-Bretanha.....	2.303.726	3.480.690	6.091.642	8.363.097	13.271.628	5.236.972	8.390.405	14.756.382	19.640.486	24.757.555
Noruega.....	2.790.235	3.159.202	4.797.102	3.736.057	6.590.151	5.959.202	6.523.235	11.291.071	9.266.541	11.118.474
Possessões Britannicas:										
Canadá.....	4.266.689	1.973.666	1.598.876	2.303.437	1.743.532	7.851.882	3.777.334	3.422.617	5.081.843	3.176.554
Terra Nova.....	6.548.042	6.733.163	6.157.973	7.873.927	13.669.635	11.829.364	11.372.869	11.637.150	18.031.056	21.363.744
Diversos.....	267.830	286.493	218.825	207.438	242.289	521.062	589.714	460.320	472.536	446.856
Total kilog.....	16.320.514	15.817.767	19.229.412	22.781.374	36.977.928	31.673.833	30.910.862	42.331.345	53.240.841	63.177.968
Equivalente em ££ esterlinas.....						984,500	702,847	1,049,746	1,383,311	1,850,407
456 { Xarquo. Jerked beef. Viande sèche (xarquo).										
Argentina.....	120.993	56.128	2.283.829	1.576.540	305.557	172.237	133.218	4.580.642	3.431.998	618.924
Uruguay.....	5.716.978	2.208.438	3.854.907	3.393.076	2.842.462	8.863.302	3.196.262	7.354.919	6.935.602	5.807.269
Paraguay.....					22.541					41.562
Total kilog.....	5.837.971	2.354.566	6.138.736	4.969.616	3.170.560	9.035.539	3.329.480	11.935.561	10.367.600	6.467.755
Equivalente em ££ esterlinas.....						279,861	77,639	293,700	265,207	193,371

IMPORTAÇÃO
IMPORTS
IMPORTATION

JANEIRO A DEZEMBRO
JANUARY TO DECEMBER
JANVIER A DECEMBRE

PORTOS DE DESTINO Ports of Destination Ports de Destination	QUANTIDADE QUANTITY QUANTITÉ					VALOR A BORDO NO BRASIL Value C. I. F. Valeur à bord au Brésil				
	1922	1923	1924	1925	1926	(Papell Milréis { Paper. { Papier.				
						1922	1923	1924	1925	1926
Manãos.....	2.429.025	2.352.083	3.339.719	2.862.837	3.987.083	1.656.590	1.904.914	2.595.695	2.830.786	3.116.735
Pará.....	4.683.582	5.804.399	7.291.254	7.362.182	7.846.050	3.112.877	4.368.818	5.454.018	6.807.212	5.815.136
Maranhão.....	1.121.984	1.499.401	2.483.906	1.793.924	1.970.349	754.203	1.188.165	2.015.759	1.711.745	1.502.365
Parnahyba.....	52.519	118.246	207.444	159.894	249.474	36.728	94.969	171.561	151.857	201.983
Fortaleza.....	2.919.032	4.627.733	5.959.285	4.735.207	5.609.066	2.002.214	3.618.384	4.557.252	4.314.452	4.166.698
Natal.....	1.005.702	1.526.374	2.345.082	2.402.075	2.676.524	651.309	1.202.210	1.797.246	2.257.480	1.959.316
Cabedello.....	4.553.813	3.891.246	4.836.438	5.151.656	4.753.776	3.100.845	3.180.862	3.772.704	4.925.215	3.531.376
Recife.....	11.734.118	12.614.491	18.257.277	16.379.143	18.213.271	7.288.267	9.590.960	12.813.971	15.016.393	12.070.884
Maceió.....	3.201.172	3.467.031	5.319.980	4.084.825	4.696.012	2.103.999	2.876.283	3.927.952	3.846.350	3.460.613
Bahia.....	7.056.177	6.004.894	6.168.772	6.906.111	13.229.829	4.278.785	4.397.439	4.466.717	5.977.597	8.651.071
Rio de Janeiro.....	37.119.800	11.619.174	22.660.564	18.567.257	45.691.907	17.021.669	6.575.902	13.397.354	14.669.373	28.802.826
Santos.....	24.434.947	11.742.302	74.573.015	71.327.770	83.853.019	15.567.276	7.801.093	51.281.659	63.514.922	57.730.377
Paranaguá.....	526.342	415.501	966.781	1.147.230	1.273.384	355.263	322.701	713.811	967.205	936.263
Antonina.....	1.518.119	1.437.853	365.508	69.600	974.308	849.809	797.235	207.343	67.919	576.769
Maceió.....	95.039		22.000			63.145		15.127		
Florianopolis.....	2.675.985	4.110.358	4.888.583	3.133.105	4.985.881	1.642.235	2.937.441	3.071.089	2.887.543	3.634.994
Rio Grande.....	1.989.282	2.747.199	2.541.264	2.707.200	3.340.574	1.267.689	1.952.919	1.573.333	2.148.981	2.388.106
Pelotas.....	2.519.873	6.112.098	6.940.166	2.915.642	6.749.425	1.738.530	4.789.942	4.997.049	2.637.967	5.022.012
Porto Alegre.....	134.462		91.897	33.600	70.890	112.241		81.309	31.044	49.099
Jaguarão.....	1.418.614	671.755	1.780.636	1.302.606	1.414.430	986.849	537.717	1.119.050	924.668	813.441
Sant'Anna do Livramento.....	5.716.072	7.104.758	7.574.113	6.882.264	5.508.964	2.119.371	4.024.641	3.994.328	3.920.050	3.118.867
Uruguayana.....	245.000	255.500	227.010	289.450	172.050	181.581	219.019	161.084	168.783	107.518
Itaquí.....	1.497.255	1.244.930	1.327.921	1.824.775	1.720.988	990.253	1.015.016	969.686	1.763.228	1.815.158
Corumbá.....	1.484.629	600.576	1.276.492	1.997.585	2.369.058	806.292	478.470	874.236	1.843.351	1.701.940
Diversos.....										
Total kilog.....	120.132.543	89.967.902	181.445.107	164.035.738	221.356.312	68.688.020	63.875.100	123.529.333	143.414.121	151.599.550
Recife.....	20.032.329	22.068.071	20.765.492	19.258.094	22.766.919	7.604.507	10.402.102	9.500.573	11.353.954	11.020.926
Bahia.....		10.623.928	16.196.042	20.997.504	14.788.102		4.711.375	7.178.295	11.439.755	6.932.147
Rio de Janeiro.....	231.280.587	236.382.181	271.139.546	275.538.324	277.507.005	88.640.200	103.306.647	122.807.900	154.472.669	129.737.908
Santos.....	155.093.238	178.270.741	169.466.870	167.446.893	189.369.991	60.699.873	82.211.892	77.774.260	96.735.237	89.078.524
Antonina.....	13.699.722	21.240.925	17.510.082	9.447.480		5.292.747	9.978.974	7.989.714	5.710.671	
São Francisco.....	4.500.456	10.752.679	8.799.529	9.355.332	8.887.450	2.238.189	4.860.968	4.156.387	5.649.059	4.252.201
Rio Grande.....			2.560						1.938	
Pelotas.....	4.743.339	4.810.782	7.110.338	6.096.753	4.222.017	1.750.569	2.456.446	3.196.351	3.790.064	2.154.727
Porto Alegre.....	6.832.313	13.144.834	14.689.431	12.420.910	25.014.472	2.770.334	6.767.893	6.621.198	7.171.802	12.772.616
Sant'Anna do Livramento.....	158.570	1.043	210.000	420.000	96.000	69.637	968	56.822	101.665	35.465
Uruguayana.....	11.530	18.760	1.518	126.112	1.325	3.852	7.193	646	79.507	675
Diversos.....	6.284	19.020	7.955	43.938	4.692	4.548	16.045	4.747	35.309	3.015
Total kilog.....	436.358.368	497.332.964	525.896.803	521.153.900	542.657.982	169.074.456	224.720.503	239.286.902	296.541.630	255.988.204
Manãos.....	34.630	26.384	25.925	50.000	126.900	112.995	71.220	70.531	140.046	269.567
Pará.....	101.589	154.258	129.274	151.260	307.690	251.682	278.575	317.034	400.850	635.212
Maranhão.....	12.310	52.800	104.810	14.250	53.248	30.843	126.498	286.790	46.077	136.192
Fortaleza.....	6.380		69.265	80.770	123.630	14.362		164.251	196.198	229.458
Recife.....	5.360.972	4.587.994	3.938.120	5.156.783	7.218.123	9.027.475	7.979.010	7.665.600	11.961.911	11.381.566
Maceió.....	848.759	312.647	501.928	1.267.365	2.714.475	1.513.621	477.671	895.845	3.055.480	1.730.764
Bahia.....	2.058.623	2.371.224	2.303.656	2.260.918	5.493.699	3.952.364	3.922.295	4.615.091	4.816.747	8.262.886
Rio de Janeiro.....	4.887.211	5.563.851	7.603.465	9.214.730	13.501.664	10.393.298	12.086.205	17.316.918	21.498.813	23.784.402
Santos.....	2.970.371	2.646.392	4.286.103	4.281.488	6.828.460	6.245.115	5.695.601	10.316.364	10.360.687	12.583.940
Rio Grande.....	2.994	31.136	107.659	94.354	116.320	8.347	77.851	269.765	255.885	221.722
Porto Alegre.....	32.235	27.685	92.243	65.023	62.631	109.720	91.779	253.627	151.714	150.055
Diversos.....	4.440	43.396	66.964	144.433	431.088	14.011	104.157	159.496	326.424	792.204
Total kilog.....	16.320.514	15.817.767	19.229.412	22.781.374	36.977.928	31.673.833	30.910.862	42.331.345	53.240.841	63.177.968
Manãos.....	263.315	308.398	238.601	628.801	678.634	490.480	438.391	419.007	1.401.272	1.584.783
Pará.....	240.074	49.364	193.489	236.994	104.652	490.459	87.938	336.366	486.088	181.485
Recife.....	1.402.041	384.372	686.179	964.993	399.629	2.258.627	577.495	1.266.253	1.983.306	795.317
Bahia.....	1.086.887	553.685	1.100.148	925.701	320.365	1.610.091	757.897	2.077.173	1.951.254	616.904
Rio de Janeiro.....	2.839.277	1.055.910	3.906.455	2.160.574	1.663.172	4.166.103	1.462.986	7.807.403	4.435.723	3.314.564
Diversos.....	7.177	2.837	13.864	52.553	4.108	19.779	4.773	29.299	109.957	5.922
Total kilog.....	5.837.971	2.354.566	6.138.736	4.969.616	3.170.560	9.035.539	3.329.480	11.935.561	10.367.600	6.467.955



EXPORTAÇÃO DE MERCADORIAS NACIONAES
EXPORTS OF BRAZILIAN MERCHANDISE
EXPORTATION DE MARCHANDISES BRÉSILIANNES



EXPORTAÇÃO DE MERCADORIAS NACIONAES
EXPORTS OF BRAZILIAN MERCHANDISE
EXPORTATION DE MARCHANDISES BRÉSILIANNES

JANEIRO A DEZEMBRO

JANUARY TO DECEMBER

JANVIER A DECEMBRE

MERCADORIAS MERCHANDISE MARCHANDISES	Unidade Unit Unité	QUANTIDADE QUANTITY QUANTITÉ					VALOR A BORDO NO BRASIL Value F. O. B. Valeur à bord au Brésil					
		1922	1923	1924	1925	1926	1922	1923	1924	1925	1926	
CLASSE I.												
Animaes e seus productos. Animals and their products. Animaux et leurs produits.												
1	{ Adubos animaes. Fertilizers..... Engrais animaux.	Kilog.	917.350	1.370.961	1.430.253	1.119.820	501.511	185.644	431.801	359.258	329.074	189.839
2	{ Animaes dessecados. Desiccated animals..... Animaux naturalisés.	»	217	569	2.003	929	273	5.740	21.750	12.000	22.354	10.250
3 a 8	{ Animaes vivos. Live stock. Animaux vivants.											
3	{ Gado cavallar. Horses and mares..... Chevaux.	Cabeça Head Tête	3	3.552	6.935	195	73	5.000	724.800	2.080.200	56.500	21.400
4	{ Gado lanigero. Sheeps and lambs..... Moutons.	»	17	12.694	23	3.995	1.876	340	330.550	920	157.480	112.480
5	{ Gado muar. Mules..... Mules.	»		110	15	6	5		22.000	3.000	1.200	1.000
6	{ Gado suino. Swine..... Porcs.	»	546	4.017	2.082	193	243	24.320	311.515	143.745	15.440	22.372
7	{ Gado vaccum. Bovine..... Bœufs.	»	4.531	10.036	18.487	4.225	20	731.940	3.843.600	6.714.534	1.688.800	7.360
8	{ Animaes vivos, não especificados. Live stock, unenumerated..... Animaux vivants, non dénommés.	»						168.601	68.304	114.925	222.168	80.340
	Total 3 a 8.....	»	5.097	30.409	27.542	8.614	2.217	930.201	5.300.769	9.057.324	2.141.588	244.952
9	{ Azeite de baleia. Whale oil..... Huile de baleine.	Kilog.										
10	{ Banha. Lard..... Saindoux.	»	1.066.011	14.484.404	980.945	28.925	7.552	3.800.531	33.872.327	2.556.293	117.131	32.065
11	{ Barbatanas. Whalebones..... Fanons de baleine.	»										
12	{ Bucho de peixe. Fish maw..... Vessies natatoires de poisson.	»	24.919	17.870	22.998	25.826	25.983	74.241	49.940	90.291	84.071	80.888
13	{ Calçado. Boots and shoes..... Chaussures.	»	2.708	9.833	4.776	798	217	46.091	221.629	113.349	18.989	6.672
14	{ Camarão secco. Dried shrimps..... Crevettes sèches.	»	883	1.306	5.809	2.572	30	1.565	3.719	20.623	8.246	107
15	{ Carne em conserva. Preserved meat..... Conserves de viande.	»	744.098	2.472.437	1.358.723	854.927	959.902	1.635.623	6.619.935	2.844.070	2.079.197	2.492.915

EXPORTAÇÃO DE MERCADORIAS NACIONAES
 EXPORTS OF BRAZILIAN MERCHANDISE
 EXPORTATION DE MARCHANDISES BRÉSILIANNES

JANEIRO A DEZEMBRO

JANUARY TO DECEMBER

JANVIER A DECEMBRE

MERCADORIAS MERCHANDISE MARCHANDISES	Unidade Unit Unité	VALOR A BORDO NO BRASIL Value F. O. B. Valeur à bord au Brésil									
		Equivalente em £ esterlinas Equivalent in pounds sterling Equivalent en livres sterling					Por unidade em réis, papel Per unit in reis, paper Par unité en reis, papier				
		1922	1923	1924	1925	1926	1922	1923	1924	1925	1926
CLASSE I.											
Animaes e seus productos. Animal and their products. Animaux et leurs produits.											
1 { Adubos animaes. Fertilizers. Engrais animaux.	Kilog.	5,647	9,689	8,601	8,363	4,934	\$202	\$315	\$251	\$294	\$376
2 { Animaes dessecados. Desiccated animals. Animaux naturalisés.	"	184	528	294	512	261	26\$451	38\$225	58\$991	24\$062	37\$546
3 a 8 { Animaes vivos. Live stock. Animaux vivants.											
3 { Gado cavallar. Horses and mares. Chevaux.	Cabeça Head Tête	157	16,572	51,657	1,574	584	1.666\$666	204\$054	209\$957	289\$743	293\$151
4 { Gado lanigero. Sheeps and lambs. Moutons.	"	10	7,608	21	3,735	2,764	20\$000	26\$040	40\$000	30\$617	59\$957
5 { Gado muar. Mules. Mules.	"		496	74	28	32		200\$000	200\$000	200\$000	200\$000
6 { Gado suino. Swine. Porcs.	"	684	6,759	3,444	364	589	44\$542	77\$549	69\$000	80\$000	92\$066
7 { Gado vaccum. Bovine. Bœufs.	"	22,380	85,838	168,174	42,027	205	161\$540	382\$981	363\$203	390\$716	368\$000
8 { Animaes vivos, não especificados. Live stock, unenumerated. Animaux vivants, non dénommés.	"	5,117	1,500	2,790	5,461	2,439					
Total 3 a 8	"	28,348	118,773	226,160	53,189	6,613	—	—	—	—	—
9 { Azeite de baleia. Whale oil. Huile de baleine.	Kilog.										
10 { Banha. Lard. Saindoux.	"	102,195	721,309	65,878	2,891	946	1\$933	2\$339	2\$582	4\$049	4\$246
11 { Barbatanas. Whalebones. Fanons de baleine.	"										
12 { Bucho de peixe. Fish maw. Vessies natatoires de poisson.	"	2,262	1,128	2,222	2,052	2,415	2\$979	2\$795	3\$926	3\$255	3\$113
13 { Calçado. Boots and shoes. Chaussures.	"	1,429	4,916	2,790	505	214	17\$020	22\$539	23\$733	23\$796	20\$747
14 { Camarão secco. Dried shrimps. Crevettes sèches.	"	48	82	521	191	3	1\$772	2\$664	3\$550	3\$206	3\$567
15 { Carne em conserva. Preserved meat. Conserves de viande.	"	48,846	145,031	71,827	53,897	76,169	2\$196	2\$877	2\$093	2\$432	2\$567

EXPORTAÇÃO DE MERCADORIAS NACIONAES (Continuação)
 EXPORTS OF BRAZILIAN MERCHANDISE (Continued)
 EXPORTATION DE MARCHANDISES BRÉSILIENNES (Suite)

JANEIRO A DEZEMBRO
 JANUARY TO DECEMBER
 JANVIER A DECEMBRE

MERCADORIAS MERCHANDISE MARCHANDISES	Unidade Unit Unité	QUANTIDADE QUANTITY QUANTITÉ					VALOR A BORDO NO BRASIL Value F. O. B. Valeur à bord au Brésil				
		1922	1923	1924	1925	1926	1922	1923	1924	1925	1926
15A { Carne de carneiro congelada. Chilled and frozen mutton. Viande frigorifíe, de mouton.	Kilog.		157.173	696.681	1.148.062	79.127		314.346	1.393.362	2.296.125	204.921
16 { Carne de vacca resfriada e congelada. Chilled and frozen beef. Viande frigorifíe, de boeuf.	»	30.238.424	66.595.901	69.248.101	52.333.399	5.545.315	29.899.197	68.979.708	77.567.473	62.800.078	6.654.375
16A { Carne de porco resfriada e congelada. Chilled and frozen pork. Viande frigorifíe, de porc.	»	949.294	5.372.700	2.196.045	112.572	260.306	1.898.588	10.745.400	5.490.114	281.430	866.838
16B { Miudos resfriados e congelados. Chilled and frozen harlets. Viscères frigorifíes, de bétail.	»	1.120.383	4.627.616	2.958.602	3.320.016	1.093.948	1.502.550	6.297.281	3.849.074	4.648.037	1.521.262
16C { Linguas congeladas. Frozen tongues. Langues frigorifíes.	»		75.150	212.500	163.130	15.798		153.900	275.234	308.412	35.942
16E { Miudos não alimenticios. Inedible offal. Entrailles non alimentaires.	»					1.938					25.509
17 { Carne secca (Xarque). Jerked beef. Viande sèche.	»	3.729.552	3.927.668	2.889.710	1.838.514	1.256.450	6.753.605	6.185.591	4.789.017	3.475.337	1.986.912
18 { Cascos de tartaruga. Tortoise shells. Ecailles de tortue.	»	411	116	300	273	2.170	9.982	2.419	3.900	7.293	61.679
19 { Caseína. Caseine. Caseine.	»	19.100	49.269	13.688			15.000	121.398	34.962		
20 { Cera de abelha. Bees wax. Cire d'abeilles.	»	119.453	146.753	100.216	419.321	170.883	372.993	582.741	497.231	2.217.648	938.633
21 { Cerdas. Bristles. Soies de sanglier.	»				411						2.055
21A { Chapéus de feltro. Felt hats. Chapeaux de feutre.	»			45					1.491		
22 { Chifres. Horns. Cornes de bétail.	»	1.302.625	1.225.384	1.010.866	1.136.709	1.198.847	629.753	546.575	484.975	594.445	831.316
23 { Cinzas de ossos. Bone ash. Os calcinés à blanc.	»	447.600	2.002.926	2.295.639	251.000	1.436.324	28.647	134.076	135.533	14.448	90.800
24 a 29 { Couros e suas msnufacturas. Hides and manufactures of leather. Cuir et ouvrages en cuir.											
24 { Aparas de couros. Scrap leather. Déchets de cuir.	Kilog.	69.702	165.690	141.900	125.819	73.169	32.589	175.524	117.918	113.388	73.900
25 { Couros de cavallos. Horse hides. Cuir de cheval.	»	1.378	1.424	1.488	1.524	28	1.047	1.285	2.078	1.795	50
26 { Couro curtido e sola. Tanned leather. Cuir tannés.	»	183.226	185.383	69.815	60.744	15.866	807.412	691.389	363.320	380.973	110.361
26A { Couros de porco, salgados. Salted hog skins. Cuir de porc, salés.	»			1.036	199	350			2.150	300	280
26B { Couros de porco, seccos. Dry hog skins. Cuir de porc, secs.	»	202	266				1.000	1.486			

CLASSE I { Animas e seus productos (Continuação)
 { Animals and their products (Continued)
 { Animaux et leurs produits (Suite)

MERCADORIAS MERCHANDISE MARCHANDISES	Unidade Unit Unité	VALOR A BORDO NO BRASIL Value F. O. B. Valeur à bord au Brésil									
		Equivalente em £ esterlinas Equivalent in pounds sterling Equivalent en livres sterling					Por unidade em réis, papel Per unit in reis, paper Par unité en reis, papier				
		1922	1923	1924	1925	1926	1922	1923	1924	1925	1926
15A { Carne de carneiro congelada. Chilled and frozen mutton..... Viande frigorifiée, de mouton.	Kilog.		7,134	34,101	57,667	6,199		2\$006	2\$000	2\$000	2\$590
16 { Carne de vacca resfriada e congelada. Chilled and frozen beef..... Viande frigorifiée, de boeuf.	"	883,625	1,549,053	1,970,682	1,533,025	204,905	\$988	1\$036	1\$120	1\$200	1\$200
16A { Carne de porco resfriada e congelada. Chilled and frozen pork..... Viande frigorifiée, de porc.	"	55,722	232,600	142,198	6,789	24,453	2\$000	2\$000	2\$500	2\$500	3\$330
16B { Miudos resfriados e congelados. Chilled and frozen harlets..... Viscères frigorifiées, de bétail.	"	43,598	140,778	96,744	111,823	44,443	1\$341	1\$361	1\$300	1\$400	1\$391
16C { Línguas congeladas. Frozen tongues..... Langues frigorifiées.	"		3,426	6,552	7,184	1,107		2\$048	1\$295	1\$890	2\$275
16E { Miudos não alimentícios. Inedible offal..... Entrailles non alimentaires.	"					782					
17 { Carne secca (Xarque). Jerked beef..... Viande sèche.	"	198,896	136,626	116,755	89,460	57,380	1\$810	1\$575	1\$657	1\$800	1\$581
18 { Cascos de tartaruga. Tortoise shells..... Ecaïlles de tortue.	"	313	55	99	175	1,866	24\$287	20\$853	13\$000	26\$714	28\$424
19 { Caseina. Caseine..... Caseine.	"	482	2,750	883			\$785	2\$464	2\$554		
20 { Cêra de abelha. Bees wax..... Cire d'abeilles.	"	10,885	13,085	11,874	53,379	28,330	3\$122	3\$971	4\$962	5\$289	5\$493
21 { Cerdas. Bristles..... Soies de sanglier.	"				63					5\$000	
21A { Chapêos de feltro. Felt hats..... Chapeaux de feutre.	"			37					33\$313		
22 { Chifres. Horns..... Cornes de bétail.	"	18,683	12,027	11,952	15,593	24,156	\$483	\$446	\$480	\$523	\$693
23 { Cinzas de ossos. Bone ash..... Os calcinés à blanc.	"	903	2,938	3,228	338	2,550	\$064	\$067	\$059	\$057	\$063
24 a 29 { Couros e suas manufacturas. Hides and manufactures of leather. Cuir et ouvrages en cuir.	"										
24 { Aparas de couros. Scrap leather..... Déchets de cuir.	Kilog.	940	3,918	2,889	2,913	2,191	\$467	1\$059	\$831	\$901	1\$010
25 { Couros de cavallos. Horse hides..... Cuir de cheval.	"	32	29	48	43	2	\$760	\$902	1\$396	1\$178	1\$786
26 { Couro curtido e sola. Tanned leather..... Cuir tannés.	"	23,893	15,340	8,339	9,705	2,053	4\$406	5\$107	5\$204	6\$272	6\$958
26A { Couros de porco, salgados. Salted hog skins..... Cuir de porc, salés.	"			53	8	7			2\$075	1\$558	\$800
26B { Couros de porco, seccos. Dry hog skins..... Cuir de porc, secs.	"	29	36				4\$050	5\$586			

EXPORTAÇÃO DE MERCADORIAS NACIONAES (Continuação)
 EXPORTS OF BRAZILIAN MERCHANDISE (Continued)
 EXPORTATION DE MARCHANDISES BRÉSILIANNES (Suite)

JANEIRO A DEZEMBRO
 JANUARY TO DECEMBER
 JANVIER A DECEMBRE

MERCADORIAS MERCHANDISE MARCHANDISES	Unidade Unit Unité	QUANTIDADE QUANTITY QUANTITÉ					VALOR A BORDO NO BRASIL Value F. O. B. Valeur à bord au Brésil					
		1922	1923	1924	1925	1926	1922	1923	1924	1925	1926	
Couros e suas manufacturas (continuação). Hides and manufactures of leather (continued). Cuirs et ouvrages en cuir (suite).												
27	{ Couros vaccans, salgados. { Salted ox hides. { Cuirs de bœuf, salés.	Kilog.	35.840.595	45.693.665	41.629.843	44.698.101	31.613.487	44.616.451	75.718.271	73.584.771	84.026.369	57.734.290
28	{ Couros vaccans, seccos. { Dried ox hides. { Cuirs de bœuf, secs.	"	11.965.039	11.967.266	10.345.662	11.285.606	8.924.426	26.299.659	33.214.827	29.337.349	33.451.707	25.402.632
29	{ Manufacturas de couro, não especi- ficadas. { Leather manufactures, unenumerated. { Produits manufacturés de cuir, non dénomés.	"	1.949	4.069	681	723	283	14.777	53.190	5.516	11.126	7.610
Total 24 a 29.....		"	48.062.091	57.967.763	52.190.425	56.172.716	40.627.609	71.772.935	109.855.972	103.413.102	117.985.658	83.329.123
30	{ Crina animal. { Horse hair. { Crins bruts.	Kilog.	472.763	533.597	407.905	538.614	394.117	1.133.779	1.313.109	1.244.721	2.292.075	1.661.463
32	{ Extracto e caldo de carne. { Extracts of meat. { Extrait et jus de viande.	"	9.976	39.834	17.494	22.935	23.731	39.904	159.416	66.856	114.675	138.855
33	{ Garras ou unhas. { Hoofs. { Griffes et sabots.	"	447.024	714.192	635.822	772.100	361.550	77.881	146.974	137.239	215.607	114.601
33A	{ Glandulas. { Glands. { Glandes.	"	1.264	2.782	2.616	13.035	853	38.152	56.365	52.320	40.157	11.092
34	{ Glicerina. { Glycerine. { Glycérine.	"	255.512	603.853	55.000	90.731	221.240	475.293	388.180	120.000	232.123	337.522
35	{ Grude ou colla. { Gue. { Colle brute.	"	115.854	268.807	143.231	102.136	91.861	386.101	721.436	523.253	363.720	284.395
36	{ Lã em bruto. { Sheep's wool. { Laine en brute.	"	3.560.923	2.161.225	3.346.351	2.998.160	7.205.933	14.243.692	8.644.318	18.274.197	18.735.553	42.358.713
37	{ Tecidos de lã. { Wool piece goods. { Tissus de laine.	"	2.626	1.899				131.063	41.850			
38	{ Trapos de lã. { Woolen rags. { Déchets de laine.	"		14					196			
39	{ Manufacturas de lã, não especificadas. { Woolen manufactures, unenumerated. { Articles manufacturés de laine, non dénomés.	"	1.838		218			27.100		1.000		
39A	{ Leite. { Milk. { Lait.	"		8.087	3.682	62			23.243	10.442	260	
40	{ Linguas seccas e salgadas. { Preserved tongues. { Langues sèches et salées.	"	984.468	872.657	360.263	773.256	663.105	4.205.885	3.939.924	1.990.811	2.716.895	3.063.118
41	{ Manteiga. { Butter. { Beurre.	"	6.955	8.569	11.188	1.870	630	34.877	48.842	85.699	21.726	4.211
42	{ Mel de abelhas. { Honey. { Miel d'abeilles.	"	15.538	4.837	1.472	40.421	3.476	19.398	8.522	1.711	57.242	5.282
43	{ Oleo de mocotó. { Neat's-foot oil. { Huile de pied de bœuf.	"	185.489	106.132	115.222	71.919	63.452	201.128	148.498	204.224	119.746	105.520

CLASSE I { Animas e seus productos (Continuação)
 { Animals and their products (Continued)
 { Animaux et leurs produits (Suite)

MERCADORIAS MERCHANDISE MARCHANDISES	Unidade Unit Unité	VALOR A BORDO NO BRASIL Value F. O. B. Valeur à bord au Brésil										
		Equivalente em £ esterlinas Equivalent in pounds sterling Equivalent en livres sterling					Por unidade em réis, papel Per unit in reis, paper Par unité en reis, papier					
		1922	1923	1924	1925	1926	1922	1923	1924	1925	1926	
Couros e suas manufacturas (continuação). Hides and manufactures of leather (continued). Cuir et ouvrages en cuir (suite).												
27	{ Couros vaccans, salgados. Salted ox hides..... { Cuir de bœuf, salés	Kilog.	1,338,673	1,697,207	1,823,495	2,070,647	1,752,447	1\$244	1\$657	1\$768	1\$880	1\$526
28	{ Couros vaccans, seccos. Dried ox hides..... { Cuir de bœuf, secs.	»	777,586	740,087	721,405	848,818	747,131	2\$198	2\$775	2\$836	2\$964	2\$846
29	{ Manufacturas de couro, não especificadas. Leather manufactures, unenumerated. { Produits manufacturés de cuir, non dénommés.	»	421	1,130	131	299	242	7\$581	13\$072	8\$100	15\$389	26\$990
	Total 24 a 29.....	»	2,141,574	2,457,747	2,556,360	2,932,433	2,501,973	—	—	—	—	—
30	{ Crina animal. Horse hair..... { Crins bruts.	Kilog.	32,785	29,218	30,907	58,835	48,147	2\$398	2\$461	3\$051	4\$355	4\$216
32	{ Extracto e caldo de carne. Extracts of meat..... { Extrait et jus de viande.	»	1,230	3,421	1,624	2,748	4,434	4\$000	4\$002	3\$822	5\$000	5\$851
33	{ Garras ou unhas. Hoofs..... { Griffes et sabots.	»	2,184	3,203	3,372	5,751	3,410	\$174	\$206	\$216	\$279	\$317
33A	{ Glandulas. Glands..... { Glandes.	»	1,177	1,248	1,398	908	347	30\$183	20\$261	20\$000	30\$907	13\$004
34	{ Glicerina. Glycerine..... { Glycérine.	»	13,486	8,740	2,711	5,333	9,893	1\$860	\$643	2\$182	2\$559	1\$526
35	{ Grude ou colla. Glue..... { Colle brute.	»	11,441	15,837	12,879	9,069	8,332	3\$332	2\$684	3\$653	3\$561	3\$006
36	{ Lã em bruto. Sheep's wool..... { Laine en brute.	»	405,566	193,316	456,610	502,840	1,185,031	4\$000	4\$000	5\$460	6\$249	5\$878
37	{ Tecidos de lã. Wool piece goods..... { Tissus de laine.	»	3,995	938	49\$909	22\$038
38	{ Trapos de lã. Woolen rags..... { Déchets de laine.	»
39	{ Manufacturas de lã, não especificadas. Woolen manufactures, unenumerated. { Articles manufacturés de laine, non dénommés.	»	838	4	25	14\$714	14\$000	4\$587
39A	{ Leite. Milk..... { Lait.	»	487	262	5	2\$874	2\$836	4\$194
40	{ Linguas seccas e salgadas. Preserved tongues..... { Langues sèches et salées.	»	129,166	87,545	47,632	67,076	94,788	4\$272	4\$515	5\$526	3\$514	4\$619
41	{ Manteiga. Butter..... { Beurre.	»	1,063	1,089	2,154	541	120	5\$014	5\$700	7\$660	11\$615	6\$853
42	{ Mel de abelhas. Honey..... { Miel d'abeilles.	»	591	192	43	1,431	140	1\$248	1\$762	1\$162	1\$415	1\$820
43	{ Oleo de mocotó. Neat's-foot oil..... { Huile de pied de bœuf.	»	3,206	3,304	4,826	2,879	3,077	1\$084	1\$309	1\$772	1\$665	1\$663

EXPORTAÇÃO DE MERCADORIAS NACIONAIS (Continuação)
 EXPORTS OF BRAZILIAN MERCHANDISE (Continued)
 EXPORTATION DE MARCHANDISES BRÉSILIANNES (Suite)

JANEIRO A DEZEMBRO
 JANUARY TO DECEMBER
 JANVIER A DECEMBRE

MERCADORIAS MERCHANDISE MARCHANDISES	Unidade Unit Unité	QUANTIDADE QUANTITY QUANTITÉ					VALOR A BORDO NO BRASIL Value F. O. B. Valeur à bord au Brésil				
		1922	1923	1924	1925	1926	1922	1923	1924	1925	1926
43A { Oleo stearina. Oleo-stearina or Oleo-oil. Huile de suif.	Kilog.				59.796					72.200	
43B { Oleina. Oléine. Olein.	»			95.185	22.075			145.666	33.393		
44 { Ossos. Bones. Os de bétail, bruts	»	2.766.209	5.939.280	3.518.068	2.854.044	5.331.422	437.869	1.678.120	422.825	577.308	1.089.711
45 { Ostras. Oysters. Huitres.	»	129.160	118.920	100.900	101.670	46.720	76.206	69.670	59.310	85.090	38.100
45 A { Ovas de peixe. Fish-roe. Oeufs de poisson.	»	1.641		770	5.050	4.220	6.250		3.680	24.614	5.358
46 { Ovos. Eggs. Oeufs devolaille.	»	1.282	6.229	15.078	300		1.330	7.302	36.000	800	
47 { Peixes e aves congeladas. Fish and poultry, refrigerated. Poissonnet volailles frigorifiés.	»	77.917	292.505	306.207	48.966	50.742	229.035	614.016	505.390	72.260	78.216
48 { Peixe secco e em conserva. Fish, dried and preserved. Poisson sec et salé.	»	6.461	10.798	8.139	9.632	12.413	7.376	18.925	12.145	11.883	22.106
49 { Pellegos. Over-saddle cloths. Petites peaux préparées.	»	36.272	28.730	113.910	142.604	146.956	133.356	104.832	391.578	464.350	514.172
50 a 53 { Pelles. Skins. Peaux.											
50 { De cabra. Goat's. De chèvre.	Kilog.	2.281.421	2.492.818	1.991.626	1.954.086	2.175.193	28.386.016	37.320.715	24.233.262	21.542.827	20.878.723
51 { De carneiro. Sheep's. De mouton.	»	1.044.078	1.374.289	1.003.450	1.162.223	1.295.834	7.181.301	12.310.822	8.509.038	9.468.302	9.278.236
52 { De veado. Deer's. De cerf.	»	178.367	210.761	198.330	201.774	219.903	704.805	1.393.700	1.109.134	1.359.509	1.506.051
53 { Não especificadas. Unenumerated. Non dénommées.	»	33.680	134.915	59.659	57.726	68.421	134.716	1.409.055	2.123.683	1.840.911	1.327.702
Total 50 a 53.....	»	3.537.546	4.212.783	3.253.065	3.375.809	3.759.351	36.406.838	52.434.292	35.975.117	34.211.549	32.990.712
54 a 56 { Pennas. Feathers. Plumes de parure.											
54 { De ema. Rhea's. De mandou.	Grams.	254.000	19.000	232.000	527.000	41.000	2.900	152	3.961	15.664	1.000
55 { De garça. Aigret's. D'aigrette.	»	208.812	368.462	588.144	705.091	11.310	394.213	941.602	633.205	1.287.174	15.610
56 { Não especificadas. Unenumerated. Non dénommées.	»	8.000	24.166		13.000		220	4.733		470	
Total 54 a 56.....	»	470.812	411.628	820.144	1.245.091	52.310	397.333	946.487	637.166	1.303.308	16.610

EXPORTAÇÃO DE MERCADORIAS NACIONAES (Continuação)
 EXPORTS OF BRAZILIAN MERCHANDISE (Continued)
 EXPORTATION DE MARCHANDISES BRÉSILIANNES (Suite)

JANEIRO A DEZEMBRO
 JANUARY TO DECEMBER
 JANVIER A DECEMBRE

MERCADORIAS MERCHANDISE MARCHANDISES	Unidade Unité	QUANTIDADE QUANTITY QUANTITÉ					VALOR A BORDO NO BRASIL Value F. O. B. Valeur à bord au Brésil				
		1922	1923	1924	1925	1926	1922	1923	1924	1925	1926
85 { Manufacturas de vidro, não especificadas. { Manufactures of glass, unenumerated. { Articles de verre, non dénommés.	Kilog.	3.328	28.112	28.773	679	3.378	7.597	19.348	21.941	2.050	11.304
86 { Marmore em obras. { Manufactures of marble. { Marbre ouvré.	"				1.200					5.000	
87 { Metaes velhos. { Scrap metal. { Vieux métaux.	"	768.651	3.311.645	1.440.895	320.090	792.195	28.000	359.051	137.175	102.658	190.584
88 { Mica. { Mica. { Mica.	"	66.807	55.538	79.171	64.687	52.498	892.569	761.300	1.265.233	1.087.649	635.339
89 { Mineraes, não especificados. { Minerals, unenumerated. { Minéraux, non dénommés.	"	5.974	4.356				2.987	2.162			
90 a 94 { Minerios. { Ores. { Minerais.											
90 { De chumbo. { Lead's. { De plomb.	Kilog.	96		252.140	250.900	319.900	100		276.500	250.900	6.142
91 { De cobre. { Copper's. { De cuivre.	"										
91 A { De chromo. { Chromium's. { De chromium.	"					1.500.000					53.500
92 { De ferro. { Iron's. { De fer.	"		350.000					21.357			
94 { Não especificados. { Unenumerated. { Non dénommés.	"	2.300					460				
Total 90 a 94	"	2.396	350.000	252.140	250.900	1.819.900	560	21.357	276.500	250.900	59.642
95 { Oleo mineral. { Mineral oil. { Huile minérale.	"			23.050					10.625		
96 { Ouro nativo (*). { Gold, native (*). { Or natif (*).	Grams.										
98 { Oxido de ferro. { Oxide of iron. { Oxide de fer.	Kilog.										
99 a 103 { Pedras. { Stones. { Pierres.											
99 { Agathas. { Agate. { Agates.	—	104.294	112.260	153.787	77.488	129.678	115.112	242.933	285.537	163.351	273.358
100 { Carbonados. { Carbons. { Carbonates.	—						3.865.181	4.907.248	6.194.250	7.692.350	7.540.530
101 { Diamantes. { Diamonds. { Diamants.	—						6.716.590	8.434.303	5.761.521	3.420.230	5.235.301

(*) A exportação foi proibida a partir de Agosto de 1917

(*) Exports was prohibited from 1917.

(*) L'exportation a été prohibée à partir de 1917.

CLASSE II { Mineraes e seus productos (Continuação)
 Minerals and their products (Continued)
 Minéraux et leurs produits (Suite)

MERCADORIAS MERCHANDISE MARCHANDISES	Unidade Unit Unité	VALOR A BORDO NO BRASIL Value F. O. B. Valeur à bord au Brésil									
		Equivalente em ££ esterlinas Equivalent in pounds sterling Equivalent en livres sterling					Por unidade em réis, papel Per unit in reis, paper Par unité en reis, papier				
		1922	1923	1924	1925	1926	1922	1923	1924	1925	1926
85 { Manufacturas de vidro, não especificadas. Manufactures of glass, unenumerated. Articles de verre, non dénommés.	Kilog.	240	436	551	47	353	2\$282	\$688	\$762	3\$019	3\$347
86 { Marmore em obras. Manufactures of marble. Marbre ouvré.	"				147				4\$167		
87 { Metaes velhos. Scrap metal. Vieux métaux.	"	825	7,684	3,474	2,648	5,771	\$036	\$108	\$095	\$321	\$240
88 { Mica. Mica. Mica.	"	26,885	16,979	31,422	27,876	19,012	13\$360	13\$708	15\$981	16\$814	12\$102
89 { Mineraes, não especificados. Minerals, unenumerated. Minéraux, non dénommés.	"	81	45				\$500	\$477			
90 a 94 { Minerios. Ores. Minerais.											
90 { De chumbo. Lead's. De plomb.	Kilog.	3		7,225	5,913	186	\$041		1\$096	1\$000	\$019
91 { De cobre. Copper's. De cuivre.	"										
91 A { De chromo. Chromium's. De chromium.	"					1,550				\$036	
92 { De ferro. Iron's. De fer.	"		499					\$061			
94 { Não especificados. Unenumerated. Non dénommés.	"	13					\$200				
Total 90 a 94	"	16	499	7,225	5,913	1,736					
95 { Oleo mineral. Mineral oil. Huile minérale.	"			263					\$160		
96 { Ouro nativo (*). Gold, native (*). Or natif (*).	Grams.										
98 { Oxido de ferro. Oxide of iron. Oxide de fer.	Kilog.										
99 a 103 { Pedras. Stones. Pierres.											
99 { Agathas. Agate. Agates.	—	3,330	5,353	7,128	4,098	8,289	1\$103	1\$164	1\$850	2\$108	2\$108
100 { Carbonados. Carbons. Carbonates.	—	112,216	108,629	150,471	193,750	219,456					
101 { Diamantes. Diamonds. Diamants.	—	199,623	188,605	142,392	88,407	153,515					

(*) A exportação foi prohibida a partir de Agosto de 1917.
 (*) Exports was prohibited from 1917.
 (*) L'exportation a été prohibée à partir de 1917.

EXPORTAÇÃO DE MERCADORIAS NACIONAES (Continuação)
 EXPORTS OF BRAZILIAN MERCHANDISE (Continued)
 EXPORTATION DE MARCHANDISES BRÉSILIANNES (Suite)

JANEIRO A DEZEMBRO
 JANUARY TO DECEMBER
 JANVIER A DECEMBRE

MERCADORIAS MERCHANDISE MARCHANDISES	Unidade Unit Unité	QUANTIDADE QUANTITY QUANTITÉ					VALOR A BORDO NO BRASIL Value F. O. B. Valeur à bord au Brésil				
		1922	1923	1924	1925	1926	1922	1923	1924	1925	1926
Pedras (continuação). Stones (continued). Pierres (suite).											
102 { Pedras comuns, não especificadas. { Common stones, unenumerated..... { Pierres ordinaires, non dénommées.	Kilog.	30.618	442	502.216	4.703.831	7.199.416	10.350	304	41.340	223.444	383.250
103 { Pedras preciosas, não especificadas. { Precious stones, unenumerated..... { Pierres précieuses, non dénommées.	—						649.275	1.298.438	1.169.887	491.816	299.441
Total 99 a 103.....	—						11.356.508	14.883.226	13.452.535	11.991.191	13.731.880
104 { Phosphoros. { Matches..... { Allumettes.	Kilog.	10.170	11.711	11.728	2.198	165	33.742	45.034	49.867	8.624	737
106 { Polvora. { Gun powder..... { Poudre.	"	3.930	6.126	2.848	2.591	288	13.400	22.950	11.969	14.010	1.490
107 { Prata nativa. { Silver, nativ..... { Argent natif.	Grams.										
108 { Prata e ouro em obras. { Silver and gold manufactures..... { Argent et or ouvrés.	"				18.000					2.400	
109 { Prata velha. { Silver, scrap..... { Argent (déchets d').	"										
110 { Sal. { Salt..... { Sel.	Kilog.	29.590	152.390	171.705	60.715	3.500	4.356	20.933	32.884	14.323	680
112 { Talco. { Talc..... { Talc.	"			120	158				120	560	
113 { Telhas de barro. { Tiles, earthenware..... { Tuiles d'argile.	"	39.700	250.820	379.130	314.000	500	8.870	50.950	105.852	62.880	400
113A { Terra e barro refractarios. { Earth and clay, refractory..... { Terre et argile, réfractaires.	"		100.000					5.320			
114 { Terras e barros, não especificados. { Earth and clay, unenumerated..... { Terres et argiles, non dénommées.	"	19.178	35.876	881.464	52.264	32.499	24.920	14.860	110.700	42.611	9.195
115 { Tigelhas. { Bowls (for collecting rubber)..... { Terrines pour recueillir le caoutchouc.	"		1.580	1.440	5.766			12.052	8.000	24.257	
116 { Tijolos de arear. { Bath bricks..... { Briques pour écurer.	"										
117 { Tijolos comuns. { Bricks, unenumerated..... { Briques, non dénommées.	"			4.200		5.490			1.050		2.200
118A { Tinta em pó. { Dry paints..... { Couleurs en poudre.	"	67.215	94.709	119.192	148.974	46.135	26.850	32.442	66.500	61.289	18.300
119 { Tintas preparadas. { Paints prepared..... { Couleurs préparées.	"	1.100	1.149	418	106	9.630	3.500	6.300	2.230	1.700	4.425
Total classe II.....	Tons.	342.706	241.539	164.901	319.864	333.548	35.359.943	44.895.075	35.768.309	45.394.976	41.455.302

CLASSE II { Mineraes e seus productos (Continuação)
 Minerals and their products (Continued)
 Minéraux et leurs produits (Suite)

MERCADORIAS MERCHANDISE MARCHANDISES	Unidade Unit Unité	VALOR A BORDO NO BRASIL Value F. O. B. Valeur à bord au Brésil												
		Equivalente em £ esterlinas Equivalent in pounds sterling Equivalent en livres sterling					Por unidade em réis, papel Per unit in reis, paper Par unité en reis, papier							
		1922	1923	1924	1925	1926	1922	1923	1924	1925	1926			
Pedras (continuação). Stones (continued). Pierres (suite).														
102 { Pedras comuns, não especificadas. Common stones, unenumerated..... Pierres ordinaires, non dénommées.	Kilog.	297	6	988	5,250	11,149	\$338	\$688	\$082	\$047	\$053			
103 { Pedras preciosas, não especificadas. Precious stones, unenumerated..... Pierres précieuses, non dénommées.	"	19,998	28,470	29,761	12,157	8,688								
Total 99 a 103.....	—	335,464	331,063	330,740	303,662	401,097	—	—	—	—	—			
104 { Phosphoros. Matches..... Allumettes.	Kilog.	1,039	1,006	1,199	239	23	\$317	\$850	\$251	\$924	\$467			
106 { Polvora. Gun powder..... Poudre.	"	419	512	307	351	44	\$409	\$746	\$202	\$407	\$174			
107 { Prata nativa. Silver, native..... Argent natif.	Grams.													
108 { Prata e ouro em obras. Silver and gold manufactures..... Argent et or ouvrés.	"				54						\$133			
109 { Prata velha. Silver, scrap..... Argent (déchets d').	"													
110 { Sal. Salt..... Sel.	Kilog.	114	468	834	357	20	\$147	\$137	\$191	\$236	\$194			
112 { Talco. Talc..... Talc.	"			3	13				\$000	\$544				
113 { Telhas de barro. Tiles, earthenware..... Tuiles d'argile.	"	265	1,118	2,453	1,405	12	\$223	\$203	\$279	\$200	\$800			
113A { Terra e barro refractarios. Earth and clay, refractory..... Terre et argile, réfractaires.	"		124					\$053						
114 { Terras e barros, não especificados. Earth and clay, unenumerated..... Terres et argiles, non dénommées.	"	729	335	2,814	1,002	280	\$299	\$414	\$125	\$075	\$282			
115 { Tigelinhas. Bowls (for collecting rubber)..... Terrines pour recueillir le caoutchouc.	"		258	204	605			\$828	\$555	\$207				
116 { Tijolos de arear. Bath bricks..... Briques pour écurer.	"													
117 { Tijolos comuns. Bricks, unenumerated..... Briques, non dénommées.	"			27		70			\$250		\$101			
118A { Tinta em pó. Dry paints..... Couleurs en poudre.	"	824	731	1,548	1,508	544	\$399	\$343	\$557	\$411	\$390			
119 { Tintas preparadas. Paints prepared..... Couleurs préparées.	"	109	152	57	52	136	\$181	\$483	\$334	\$038	\$430			
Total classe II.....	Tons.	1,060,076	1,009,477	878,706	1,165,774	1,238,883	—	—	—	—	—			

EXPORTAÇÃO DE MERCADORIAS NACIONAES (Continuação)
 EXPORTS OF BRAZILIAN MERCHANDISE (Continued)
 EXPORTATION DE MARCHANDISES BRÉSILLENNES (Suite)

JANEIRO A DEZEMBRO
 JANUARY TO DECEMBER
 JANVIER A DECEMBRE

MERCADORIAS MERCHANDISE MARCHANDISES	Unidade Unit Unité	QUANTIDADE QUANTITY QUANTITÉ					VALOR A BORDO NO BRASIL Value F. O. B. Valeur à bord au Brésil					
		1922	1923	1924	1925	1926	1922	1923	1924	1925	1926	
CLASSE III.												
Vegetables and their products. Végétaux et leurs produits.												
120	{ Aduos vegetaes. Manure..... Engrais végétaux.	Kilog.			5.182	100.000	6.000			5.182	20.000	1.986
121	{ Aguardente. Brandy..... Eau-de-vie.	Litros	459.981	266.965	210.716	83.856	111.303	367.446	210.331	211.280	111.763	134.974
122	{ Alcool. Alcool..... Alcool.	"	371.597	68.546	28.643	61.441	122.818	266.038	76.378	42.821	172.671	240.101
123	{ Alfafa. Lucerne or hay..... Luzerne	Kilog.		11.223	471		800		3.435	161		274
124 a 133	{ Algodão. Cotton..... Coton.											
124	{ Algodão em fio para costura. Sewing thread..... Fils à coudre.	Kilog.	456	322	117	48	37.025	7.827	3.340	3.000	720	74.050
125	{ Algodão em fio para tecer. Cotton yarn..... Fils à tissage.	"	196.622	223.576	10.074	324	6.875	1.391.547	2.068.942	95.640	1.150	53.839
126	{ Algodão em fio para velas. Cotton wick..... Mèche de coton pour bougie.	"			1.275					8.460		
127	{ Algodão em pasta. Cotton batting..... En feuilles gommées.	"	1.185	6.024	26.836	1.548		5.100	29.310	18.042	10.116	
128	{ Algodão em rama. Cotton, raw..... Coton en laine.	"	33.947.395	19.169.584	6.464.382	30.635.260	16.687.017	103.662.555	119.139.484	38.989.482	124.494.106	41.290.001
129	{ Algodão medicinal. Cotton for surgical purposes..... Coton pour pansements.	"	414	24.979	7.969	271		1.852	171.798	71.869	1.583	
130	{ Resíduos de algodão. Cotton rags..... Déchets de coton.	"	251.023	818.705	589.030	854.769	857.254	66.465	1.196.119	858.232	1.140.982	859.749
131	{ Resíduos de caroço de algodão. Cotton seed residues..... Déchets de graines de coton.	"	17.440.611	10.975.454	14.496.924	32.017.774	27.516.156	3.505.542	3.184.932	4.576.958	8.449.702	6.360.899
132	{ Tecidos de algodão. Cotton piece goods..... Tissus de coton.	"	779.365	785.771	57.242	23.342	14.996	6.211.069	9.752.434	679.216	241.528	202.654
133	{ Manufacturas de algodão, não especi- ficadas. Manufacture of cotton, unenumerated. Articles manufacturés de coton, non dénomés.	"	21.386	52.973	4.773	439	143	304.710	593.459	91.883	24.699	2.765
	Total 124 a 133.....	"	52.638.457	32.057.388	21.658.622	63.533.775	45.119.466	115.156.667	136.139.818	45.392.782	134.364.586	48.843.95
134	{ Alhos Garlic..... Ail.	"	1.500	76				2.000	120			
135	{ Alpiete Canary seed..... Alpiete.	"		300					300			

CLASSE III { Vegetaes e seus productos (Continuação)
 { Vegetables and their products (Continued)
 { Végétaux et leurs produits (Suite)

MERCADORIAS MERCHANDISE MARCHANDISES	Unidade Unit Unité	VALOR A BORDO NO BRASIL Value F. O. B. Valeur à bord au Brésil										
		Equivalente em £ esterlinas Equivalent in pounds sterling Equivalent en livres sterling					Por unidade em réis, papel Per unit in réis, paper. Par unité en réis, papier					
		1922	1923	1924	1925	1926	1922	1923	1924	1925	1926	
CLASSE III.												
Vegetaes e seus productos. Vegetables and their products. Végétaux et leurs produits.												
120	{ Adubos vegetaes. { Manure..... { Engrais végétaux.	Kilog.			144	613	61			1\$000	\$200	\$331
121	{ Aguardente. { Brandy..... { Eau-de-vie.	Litros	11,129	4,725	5,302	2,664	4,054	\$798	\$788	1\$002	1\$333	1\$213
122	{ Alcool..... { Alcool..... { Alcool.	"	8,321	1,764	1,084	4,146	7,129	\$715	1\$114	1\$494	2\$810	1\$955
123	{ Alfafa. { Lucerne or hay..... { Luzerne.	Kilog.		72	4		9		\$306	\$341		\$343
124 a 133	{ Algodão. { Cotton. { Coton.											
124	{ Algodão em fio para costura. { Sewing thread..... { Fils à coudre.	Kilog.	231	79	74	18	1,813	17\$164	10\$370	25\$641	15\$000	20\$000
125	{ Algodão em fio para tecer. { Cotton yarn..... { Fils à tissage.	"	41,096	46,382	2,432	32	1,590	7\$077	9\$254	9\$493	3\$549	7\$832
126	{ Algodão em fio para velas. { Cotton wick..... { Mèche de coton pour bougie.	"			219					6\$635		
127	{ Algodão em pasta. { Cotton batting..... { En feuilles gommées.	"	137	635	448	245		4\$303	4\$866	\$672	6\$535	
128	{ Algodão em rama. { Cotton, raw..... { Coton en laine.	"	3,059,058	2,641,484	1,002,975	3,306,682	1,181,161	3\$053	6\$215	6\$031	4\$004	2\$171
129	{ Algodão medicinal. { Cotton for surgical purposes..... { Coton pour pansements.	"	54	3,667	1,832	30		4\$473	6\$878	9\$018	5\$841	
130	{ Residuos de algodão. { Cotton rags..... { Déchets de coton.	"	1,914	26,040	21,283	28,274	25,648	\$264	1\$161	1\$157	1\$335	1\$003
131	{ Residuos de caroço de algodão. { Cotton seed residues..... { Déchets de graines de coton.	"	104,956	71,236	114,824	212,325	191,209	\$200	\$200	\$315	\$264	\$231
132	{ Tecidos de algodão. { Cotton piece goods..... { Tissus de coton,	"	187,639	216,263	17,206	5,759	5,831	7\$969	12\$411	11\$965	10\$347	13\$514
133	{ Manufacturas de algodão, não especi- ficadas. { Manufacture of cotton, unenumerated. Articles manufacturés de coton, non dénomnés.	"	9,002	13,258	2,223	722	87	14\$248	11\$203	19\$250	56\$202	19\$336
	Total 124 a 133.....	"	3,404,087	3,019,044	1,163,516	3,554,096	1,407,339					
134	{ Alhos. { Garlic..... { Ail.	"	52		2				1\$333	1\$379		
135	{ Alpiste { Canary seed..... { Alpiste.	"			7				1\$000			

EXPORTAÇÃO DE MERCADORIAS NACIONAES (Continuação)
 EXPORTS OF BRAZILIAN MERCHANDISE (Continued)
 EXPORTATION DE MARCHANDISES BRÉSILIENNES (Suite)

JANEIRO A DEZEMBRO
 JANUARY TO DECEMBER
 JANVIER A DECEMBRE

MERCADORIAS MERCHANDISE MARCHANDISES	Unidade Unit Unité	QUANTIDADE QUANTITY QUANTITÉ					VALOR A BORDO NO BRASIL Value F. O. B. Valeur à bord au Brésil				
		1922	1923	1924	1925	1926	1922	1923	1924	1925	1926
136 { Aniagem. Jute sacking..... Toile d'emballage.	Kilog.	767.870	72.782				2.052.750	213.710			
137 { Araroba. Araroba..... Araroba.	"	10.241	2.416	18.692	37.905	21.785	22.224	12.418	59.282	85.475	107.841
138 { Arroz. Rice..... Riz.	"	37.865.358	34.152.884	6.549.277	337.209	7.478.954	22.505.940	25.437.865	6.169.417	464.286	5.044.180
139 a 142 { Assucar Sugar. Sucre.											
139 { Assucar branco. White sugar..... Sucre blanc.	Kilog.	106.637.938	51.407.256	5.430.252	729.202	1.839.745	59.579.246	59.541.523	5.769.812	886.032	1.678.144
140 { Assucar demerara. Demerara sugar..... Sucre demerara.	"	99.682.734	76.120.220	22.766.250	1.050.000	10.376.256	45.295.241	68.830.622	20.236.173	632.535	5.136.243
141 { Assucar mascavo. Brown sugar..... Sucre cassonade.	"	45.590.899	25.647.221	6.269.348	1.402.674	4.952.992	10.374.085	13.530.928	4.270.084	739.655	1.841.816
142 { Mel de assucar. Molasses..... Mélasses.	"	3.601	140	3.964	4.516	60	1.985	100	2.602	3.015	52
Total 139 a 142.....	"	252.115.172	153.174.837	34.469.814	3.186.392	17.169.053	115.250.557	141.903.173	30.278.671	2.261.237	8.656.255
143 { Aveia. Oats..... Avoine.	"	180.050	45.800	1.200	138.000	235.000	49.520	9.700	700	19.254	33.000
144 { Azeite vegetal. Oil, sweet..... Huile végétale.	"	103	280	94			205	660	240		
145 { Bambú. Bamboo..... Bambou.	"	324	200		600	3.385	250	100		3.000	12.036
146 { Barbante. Twine (packing thread)..... Ficelle.	"	20.964	23.529	4.792	1.952	243	94.462	116.303	22.603	11.965	2.200
147 { Batatas. Potatoes..... Pommes de terre.	"	91.070	31.180	2.036	46.076	1.130	26.055	10.257	1.381	22.373	578
148 { Baunilha. Vanilla..... Vanille.	"		96		88	55		1.408		1.320	225
149 { Bebidas, não especificadas. Beverages, unenumerated..... Boissons, non dénommées.	"	7.628	3.466	1.240	6.687	1.735	10.700	8.963	1.391	17.230	6.690
150 { Biscoitos e bolachas. Biscuits..... Biscuits et galettes.	"	17.493	2.393	1.655	1.710	936	22.878	3.950	4.701	5.758	2.570
150A a 155 { Borracha. Rubber. Caoutchouc.											
150A { Chicle. Chicle..... Chicle.	Kilog.		2.725	1.490				8.241	2.980		
150B { Gutta-percha. Gutta-percha..... Gutta-percha.	"		384			150		3.072			1.200

CLASSE III { Vegetaes e seus productos (Continuação)
 { Vegetables and their products (Continued)
 { Végétaux et leurs produits (Suite)

MERCADORIAS MERCHANDISE MARCHANDISES	Unidade Unit Unité	VALOR A BORDO NO BRASIL Value F. O. B. Valeur à bord au Brésil									
		Equivalente em £ esterlinas Equivalent in pounds sterling Equivalent en livres sterling					Por unidade em réis, papel Per unit in reis, paper Par unité en reis, papier				
		1922	1923	1924	1925	1926	1922	1923	1924	1925	1926
136 { Aniagem. { Jute sacking..... { Toile d'emballage.	Kilog.	56,139	4,822				2\$673	2\$936			
137 { Araroba. { Araroba..... { Araroba.	"	694	265	1,433	2,039	3,277	2\$170	5\$140	3\$171	2\$255	4\$950
138 { Arroz. { Rice..... { Riz.	"	679,582	559,758	151,300	10,651	155,796	\$594	\$745	\$941	1\$377	\$674
139 a 142 { Assucar. { Sugar. { Sucre.											
139 { Assucar branco. { White sugar..... { Sucre blanc.	Kilog.	1,778,861	1,345,596	148,095	20,910	44,664	\$559	1\$158	1\$062	1\$215	\$912
140 { Assucar demerara. { Demerara sugar..... { Sucre demerara.	"	1,229,888	1,514,237	513,730	15,395	132,678	\$453	\$904	\$888	\$602	\$405
141 { Assucar mascavo. { Brown sugar..... { Sucre cassonade.	"	313,832	311,459	107,404	18,266	48,704	\$227	\$528	\$681	\$527	\$372
142 { Mel de assucar. { Molasses..... { Mélasses.	"	61	2	66	83	1	\$551	\$714	\$656	\$668	\$867
Total 139 a 142.....	"	3,322,642	3,171,294	769,295	54,654	226,047	—	—	—	—	—
143 { Aveia. { Oats..... { Avoine.	"	1,287	237	18	560	1,021	\$275	\$212	\$583	\$140	\$140
144 { Azeite vegetal. { Oil, sweet..... { Huile végétale.	"	5	14	7			1\$900	2\$357	2\$553		
145 { Bambú. { Bamboo..... { Bambou.	"	8	2		70	353	\$771	\$500		5\$000	3\$556
146 { Barbante. { Twine (packing thread)..... { Ficelle.	"	2,927	2,585	574	299	67	4\$638	4\$943	4\$716	6\$130	9\$053
147 { Batatas. { Potatoes..... { Pommes de terre.	"	718	244	32	533	18	\$286	\$329	\$678	\$486	\$512
148 { Baunilha. { Vanilla..... { Vanille.	"		32		39	7		1\$407		15\$000	4\$991
149 { Bebidas, não especificadas. { Beverages, unenumerated..... { Boissons, non dénommées.	"	326	202	37	447	203	1\$402	2\$586	1\$121	2\$578	3\$854
150 { Biscoitos e bolachas. { Biscuits..... { Biscuits et galettes.	"	711	88	119	157	75	1\$307	1\$651	2\$840	3\$387	2\$745
150A a 155 { Borracha. { Rubber. { Caoutchouc.											
150A { Chicle. { Chicle..... { Chicle.	Kilog.		194	74				3\$024	2\$900		
150B { Gutta percha. { Gutta-percha..... { Gutta-percha.	"		72			32		8\$600			8\$000

EXPORTAÇÃO DE MERCADORIAS NACIONAES (Continuação)
 EXPORTS OF BRAZILIAN MERCHANDISE (Continued)
 EXPORTATION DE MARCHANDISES BRÉSILIANNES (Suite).

JANEIRO A DEZEMBRO
 JANUARY TO DECEMBER
 JANVIER A DECEMBRE

MERCADORIAS MERCHANDISE MARCHANDISES	Unidade Unit Unité	QUANTIDADE QUANTITY QUANTITÉ					VALOR A BORDO NO BRASIL Value F. O. B. Valeur à bord au Brésil				
		1922	1923	1924	1925	1926	1922	1923	1924	1925	1926
Borracha (continuação). Rubber (continued). Caoutchouc (suite).											
151 { Mangabeira. Mangabeira..... Mangabeira.	Kilog.	38.449	160.396	35.785	217.347	105.188	52.901	280.158	75.155	736.221	399.544
152 { Maniçoba. Maniçoba..... Maniçoba.	"	334.849	485.974	200.803	1.104.369	435.086	399.184	988.393	434.043	4.878.920	1.881.198
153 { Massaranduba. Massaranduba (Balata gum)..... Massaranduba.	"	268.880	310.809	398.918	636.464	1.047.264	2.351.232	3.574.357	4.656.534	7.669.898	9.251.608
154 { Seringa (Hevea). India rubber (Hevea)..... Seringa (Hevea).	"	19.212.424	17.033.604	20.930.771	21.578.199	21.662.945	45.955.954	76.321.174	74.043.762	178.517.286	103.337.429
155 { Sorva. Sorva..... Sorva.	"	664	1.445	608	2.050	571	1.748	992	5.822
Total 150A a 155.....	"	19.855.266	17.995.337	21.567.767	23.536.987	23.252.683	48.759.842	81.177.143	79.212.474	191.803.317	114.876.801
156 { Cabos de vassouras. Broom handles..... Manches à balais.	"	3.291.824	2.157.486	2.291.651	2.413.191	2.918.100	377.933	296.547	473.875	689.911	1.021.355
157 { Cacão. Cocoa..... Cacao en fèves.	"	45.279.222	65.328.753	68.874.480	64.525.515	63.310.278	68.280.783	93.134.531	98.173.655	99.810.190	103.644.368
158 { Café em grão. Coffee raw..... Café en fèves.	Sacca (*) Bag (*) Sac (*)	12.672.536	14.465.582	14.226.482	13.481.955	13.751.479	1.504.166.278	2.124.628.209	2.928.571.839	2.900.091.831	2.347.644.767
159 { Café em pó. Coffee in powder..... Café en poudre.	Kilog.	26.654	28.311	29.935	12.878	3.945	53.715	82.268	104.964	60.366	16.117
160 { Cangica. White maize..... Maïs blanc cassé.	"	540	710	360	60	278	496	492	31
162 { Carroças e pertences. Cars and appertainings..... Charrettes et accessoires.	"	900	1.236	440	250	500	1.200	700	360
163 { Carvão vegetal. Charcoal..... Charbon de bois.	"	1.000	1.000	200	206
164A { Castanhas de cajú. Cashew-nuts..... Noix d'acajou.	"	14.738	2.548	1.760	2.473	39.225	7.200	5.500	7.420
165 { Cebolas. Onions..... Oignons.	"	17.260	1.270	3.280	2.558	550	14.399	1.765	4.600	2.830	710
166 { Cêra de carnaúba. Carnauba wax..... Cire de carnauba.	"	5.004.648	4.341.272	4.991.801	5.114.591	5.768.123	14.138.292	14.014.903	16.578.070	19.769.620	23.456.025
167 { Cerveja. Beer..... Bière.	Garrafa Bottle Bouteille	46.874	100.042	90.086	66.557	60.162	45.983	115.508	86.097	65.091	57.210
168 { Cevada. Barley..... Orgo.	Kilog.

(*) 60 Kilogs.

CLASSE III { Vegetaes e seus productos (Continuação)
 { Vegetables and their products (Continued)
 { Végétaux et leurs produits (Suite)

MERCADORIAS MERCHANDISE MARCHANDISES	Unidade Unit Unité	VALOR A BORDO NO BRASIL Value F. O. B. Valeur à bord au Brésil													
		Equivalente em £ esterlinas Equivalent in pounds sterling Equivalent en livres sterling					Por unidade em réis, papel Per unit in reis, paper Par unité en reis, papier								
		1922	1923	1924	1925	1926	1922	1923	1924	1925	1926				
Borracha (continuação). Rubber (continued). Caoutchouc (suite).															
151 { Mangabeira. { Mangabeira..... { Mangabeira.	Kilog.	1,615	6,127	1,810	20,838	11,897	1\$375	1\$747	2\$100	3\$387	3\$798				
152 { Maniçoba. { Maniçoba..... { Maniçoba.	"	12,020	21,623	10,700	135,735	54,781	1\$192	2\$034	2\$161	4\$418	4\$324				
153 { Massaranduba. { Massaranduba (Balata gum)..... { Massaranduba.	"	65,340	79,187	115,808	194,111	273,744	8\$744	11\$500	11\$672	12\$051	8\$834				
154 { Seringa (Hevea). { India rubber (Hevea)..... { Seringa (Hevea).	"	1,328,685	1,713,993	1,834,056	4,707,492	3,018,195	2\$391	4\$481	3\$537	8\$273	4\$774				
155 { Sorva. { Sorva..... { Sorva.	"	18	40		25	167	8\$59	1\$210		1\$032	2\$840				
Total 150 A a 155.....	"	1,407,678	1,821,236	1,962,448	5,058,201	3,358,816									
156 { Cabos de vassouras. { Broom handles..... { Manches à balais.	"	11,487	6,638	11,701	18,104	30,279	\$114	\$137	\$206	\$286	\$350				
157 { Cacão. { Cacao..... { Cacao em fêves.	"	1,979,283	2,069,537	2,425,954	2,624,404	2,948,844	1\$507	1\$428	1\$425	1\$547	1\$637				
158 { Café em grão. { Coffee raw..... { Café en fêves.	Sacca (*) Bag (*) Sac (*)	44,242,292	47,077,864	71,833,002	74,032,053	69,581,885	118\$695	146\$875	205\$853	215\$109	170\$719				
159 { Café em pó. { Coffee in powder..... { Café en poudre.	Kilog.	1,582	1,817	2,558	1,455	486	2\$015	2\$906	3\$500	4\$088	4\$085				
160 { Cangica. { White maize..... { Maïs blanc cassé.	"	7	11		11	1	\$514	\$699		1\$367	\$517				
162 { Carroças e pertences. { Cars and appertainings..... { Charrettes et accessoires.	"		11	32	16	11		\$556	\$970	1\$501	1\$440				
163 { Carvão vegetal. { Charcoal..... { Charbon de bois.	"	6	5				\$200	\$206							
164A { Castanhas de cajú. { Casbaw-nuts..... { Noix d'acajou.	"		868	199	127	225		2\$661	2\$825	3\$125	3\$000				
165 { Cebolas. { Onions..... { Oignons.	"	454	40	123	66	22	\$834	1\$390	1\$402	1\$107	1\$291				
166 { Cêra de carnaúba. { Carnauba wax..... { Cire de carnauba.	"	422,842	312,024	407,018	499,196	683,530	2\$825	3\$228	3\$321	3\$865	4\$066				
167 { Cerveja. { Beer..... { Bière.	Garrafa Bottle Bouteille	1,341	2,502	2,157	1,647	1,700	\$980	1\$155	\$955	\$970	\$951				
168 { Cevada. { Barley..... { Orge.	Kilog.														

(*) 60 Kilogs.

EXPORTAÇÃO DE MERCADORIAS NACIONAES (Continuação)
 EXPORTS OF BRAZILIAN MERCHANDISE (Continued)
 EXPORTATION DE MARCHANDISES BRÉSILIENNES (Suite)

JANEIRO A DEZEMBRO
 JANUARY TO DECEMBER
 JANVIER A DECEMBRE

MERCADORIAS MERCHANDISE MARCHANDISES	Unidade Unit Unité	QUANTIDADE QUANTITY QUANTITÉ					VALOR A BORDO NO BRASIL Value F. O. B. Valeur à bord au Brésil				
		1922	1923	1924	1925	1926	Milréis { Papel. Paper. Papier.				
							1922	1923	1924	1925	1926
169 { Chapéus de palha. { Straw hats..... { Chapeaux de paille.	Kilog.	1.517	5.479	4.079	2.236	238	6.430	45.980	39.461	15.841	2.400
170 { Chocolate. { Chocolate..... { Chocolat.	"	2.625	4.099	975	889	30	7.312	12.210	5.339	3.042	180
172A { Discos para phonographos. { Records for phonographs..... { Disques pour phonographes.	"	62					550				
173 { Doces. { Jams and jellies..... { Confitures.	"	125.198	166.164	145.819	124.265	202.860	202.988	304.704	289.127	281.007	571.159
174 { Dormentes. { Sleepers..... { Traverses.	Unidade Number Unité	58.635	76.975	5.300	162.884	59.140	546.495	614.228	50.751	987.633	402.487
175 { Eixos para carretas. { Axles for small carts..... { Essieux pour voitures.	Kilog.	2.176	3.060	400	1.030	3.130	828	618	60	250	870
176 { Escovas e vassouras. { Brushes and brooms..... { Brosses et balais.	"	27	241	895	75		66	614	1.278	151	
177 { Especiarias, não especificadas. { Spices, unenumerated..... { Epices, non dénommées.	"	457	1.849	18.575	9.602	3.269	939	3.753	44.346	21.580	6.505
177 A { Essencias para perfumarias. { Perfumery (Essence for)..... { Huiles pour parfumerie.	"					16.444					443.657
178 { Esteiras. { Straw mats..... { Nattes.	"				104					400	
179 { Estopa. { Oakum (tow)..... { Etoupe.	"	338.052	989.128	525.582	317.888	107.476	495.149	1.674.912	1.378.103	914.087	240.268
180 { Extracto de mangue. { Tanning material..... { Extraits pour la teinture.	"		744	12.250	511	977		1.780	4.620	323	609
181 { Fareloa. { Bran, all kinds..... { Son de grains divers.	"	35.933.308	51.440.137	37.474.687	47.787.891	52.284.980	6.257.976	9.056.639	7.964.292	11.479.362	9.617.343
182 a 183 { Farinhas, feculas e semelhantes. { Flours, feculs and similars. { Farines, fécules et similaires.											
182 { Araruta. { Arrow-root..... { Ararute.	Kilog.	200	120	400		120	250	126	400		180
183 { Fubá de arroz. { Rice-flour..... { Farine de riz.	"					20.400					3.400
184 { Farinha de mandioca. { Manioc meal..... { Farine de manioc.	"	12.366.714	12.084.463	4.516.415	7.879.680	5.022.003	3.710.022	4.638.613	2.122.732	4.262.302	2.273.542
185 { Farinha de milho. { Indian corn meal..... { Farine de maïs.	"	3.000	930.260	100.689			1.240	362.110	40.260		
185A { Farinha de trigo. { Wheat flour..... { Farine de blé.	"	281.663	567.518	336.240	435.800	741.132	171.721	278.044	253.446	149.200	263.110
186 { Polvilho. { Starch..... { Amidon	"	380.252	3.616.973	1.001.081	116.650	750.079	184.424	1.663.639	520.361	64.110	313.405
187 { Tapioca. { Tapioca..... { Tapioca.	"	235.482	1.849.548	1.245.611	129.807	7.953	189.015	1.638.447	1.075.660	155.462	7.711

CLASSE III { Vegetaes e seus productos (Continuação)
Vegetables and their products (Continued)
Végétaux et leurs produits (Suite)

MERCADORIAS MERCHANDISE MARCHANDISES	Unidade Unit Unité	VALOR A BORDO NO BRASIL Value F. O. B. Valeur à bord au Brésil									
		Equivalente em £ esterlinas Equivalent in pounds sterling Equivalent en livres sterling					Por unidade em réis, papel Per unit in reis, paper Par unité en reis, papier				
		1922	1923	1924	1925	1926	1922	1923	1924	1925	1926
169 { Chapéus de palha. Straw hats..... Chapeaux de paille.	Kilog.	178	992	998	383	70	4\$238	8\$392	9\$074	7\$084	81403
170 { Chocolate. Chocolate..... Chocolat.	"	202	264	125	74	4	2\$785	2\$979	5\$175	3\$422	6\$000
172A { Discos para phonographos. Records for phonographs..... Disques pour phonographes.	"	15					8\$870				
173 { Doces. Jams and jellies..... Confitures.	"	6,009	6,853	7,137	6,687	16,184	1\$621	1\$834	1\$982	2\$261	2\$815
174 { Dormentes. Sleepers..... Traverses.	Unidade Number Unité	16,344	14,304	1,271	25,483	12,602	9\$320	7\$980	9\$575	6\$063	6\$806
175 { Eixos para carretas. Axles for small carts..... Essieux pour voitures.	Kilog.	22	15	2	7	26	\$380	\$202	\$150	\$243	\$278
176 { Escovas e vassouras. Brushes and brooms..... Brosses et balais.	"	2	14	33	4		2\$444	2\$548	1\$127	2\$013	
177 { Especiarias, não especificadas. Spices, unenumerated..... Epices, non dénommées.	"	30	81	1,072	557	190	2\$054	1\$489	2\$357	2\$247	1\$990
177 A { Essencias para perfumarias. Perfumery (Essence for)..... Huiles pour parfumerie.	"					13,246					26\$980
178 { Esteiras. Straw mats..... Nattes.	"				12						3\$846
179 { Estopa. Oakum (tow)..... Etoupe.	"	14,619	36,936	34,581	22,000	7,107	1\$464	1\$693	2\$022	2\$875	2\$236
180 { Extracto de mangue. Tanning material..... Extraits pour la teinture.	"		41	112	9	15		2\$392	\$377	\$632	\$623
181 { Farelos. Bran, all kinds..... Son de grains divers.	"	187,052	200,808	198,188	289,275	286,853	\$174	\$176	\$212	\$240	\$184
182 a 188 { Farinhas, feculas e semelhantes. Flours, feculas and similars. Farines, féculas et similaires.											
182 { Araruta. Arrow-root..... Ararute.	Kilog.	8	2	10		6	1\$250	1\$050	1\$000		1\$500
183 { Fubá de arroz. Rice-flour..... Farine de riz.	"					100					\$167
184 { Farinha de mandioca. Manioc meal..... Farine de manioc.	"	111,668	104,094	51,245	104,773	67,972	\$300	\$384	\$170	\$511	\$153
185 { Farinha de milho. Indian corn meal..... Farine de mais.	"	39	7,753	1,025			\$413	\$389	\$399		
185 A { Farinha de trigo. W heat flour..... Farine de blé.	"	5,247	6,099	6,134	4,499	7,838	\$609	\$490	\$753	\$342	\$355
186 { Polvilho. Starch..... Amidon.	"	4,931	35,910	13,100	1,807	8,801	\$485	\$460	\$519	\$550	\$413
187 { Tapioca. Tapioca..... Tapioca.	"	5,808	36,314	25,939	3,830	237	\$802	\$886	\$863	1\$195	\$970

EXPORTAÇÃO DE MERCADORIAS NACIONAES (Continuação)
 EXPORTS OF BRAZILIAN MERCHANDISE (Continued)
 EXPORTATION DE MARCHANDISES BRÉSILIENNES (Suite)

JANEIRO A DEZEMBRO
 JANUARY TO DECEMBER
 JANVIER A DECEMBRE

MERCADORIAS MERCHANDISE MARCHANDISES	Unidade Unit Unité	QUANTIDADE QUANTITY QUANTITÉ					VALOR A BORDO NO BRASIL Value F. O. B. Valeur à bord au Brésil							
		1922	1923	1924	1925	1926	Milréis	{ Papel. Paper. Papier.	1922	1923	1924	1925	1926	
Farinhas, feculas e semelhantes (continuação). Flours, feculas and similars (continued). Farines, féculés et similaires (suite).														
188 { Farinhas e feculas, não especificadas { Flours and feculas, unenumerated.... { Farines et féculés, non dénommées.	Kilog.	9.369	300.884	11.881	21.853	300.505	5.926		99.406	10.515	14.998	51.500		
Total 182 a 188.....	»	13.276.680	19.349.766	7.212.317	8.583.790	6.851.192	4.262.598		8.680.385	4.023.374	4.646.072	2.912.848		
189 { Feijão. { Haricot beans..... { Haricots.	»	161.723	706.682	117.617	94.021	823.440	92.101		383.186	103.294	119.366	674.777		
191 a 195 { Fibras vegetaes. { Vegetable fibres. { Fibrés végétales.														
191 { Carofá. { Caroa..... { Caroa.	»	1.202	558	1.178	37.949	38.460	1.100		510	890	45.630	37.251		
192 { Crina vegetal. { Vegetable bristles..... { Crin végétal.	»		1.500	375	13.380				1.600	300	28.350			
193 { Piassava. { Piassava..... { Piassava.	»	3.373.347	3.685.453	3.749.966	3.656.849	3.999.513	2.092.638		2.485.777	3.052.820	4.026.149	3.763.026		
194 { Ticum. { Ticum..... { Ticum.	»	15.346	17.755	6.889	10.656	4.722	54.176		44.611	23.978	50.476	14.980		
195 { Fibras vegetaes, não especificadas. { Vegetable fibres, unenumerated..... { Fibrés végétales, non dénommées.	»	3.391	13.120	9.801	4.187	1.420	6.816		55.500	43.260	37.148	2.600		
Total 191 a 195.....	»	3.393.286	3.718.386	3.768.209	3.723.021	4.044.115	2.154.730		2.587.998	3.121.248	4.187.753	3.817.857		
196 a 199 { Folhas, raizes e resinas medicinaes. { Leaves, roots and medical resins. { Feuilles, racines et résines médicinales.														
196 { Guaraná. { Guarana..... { Guarana.	»	1.383	8.973	2.895	4.944	6.613	13.699		89.774	27.324	57.281	80.602		
197 { Ipecacuanha. { Ipecacuanha..... { Ipecacuana.	»	50.656	89.091	91.520	60.115	68.242	876.396		2.005.699	2.089.698	1.546.539	1.857.686		
198 { Jatobá. { Jatoba..... { Jatoba.	»	3.428	15.317	6.644	2.945	306	8.470		20.192	8.109	3.858	343		
199 { Folhas, raizes e resinas medicinaes, não especificadas. { Leaves, roots and medical resins, unenumerated..... { Feuilles, racines et résines médicinales, non dénommées.	»	454.663	204.681	109.565	103.832	119.854	458.889		331.807	139.025	148.878	118.304		
Total 196 a 199.....	»	510.130	408.062	210.624	171.836	195.015	1.357.454		2.447.472	2.264.156	1.756.556	2.056.935		
200 a 206 { Fructas de mesa. { Fruits and nuts (edible). { Fruits de table.														
200 { Abacates. { Alligator pears..... { Fruits d'avocatier.	»	1.137	1.380				900		2.390					
201 { Abacaxi. { Pineapples..... { Ananas.	»	1.029.152	1.531.917	866.800	878.821	1.274.130	767.472		1.366.256	895.794	915.271	1.221.665		

CLASSE III { Vegetaes e seus productos (Continuação)
 { Vegetables and their products (Continued)
 { Végétaux et leurs produits (Suite)

MERCADORIAS MERCHANDISE MARCHANDISES	Unidade Unité	VALOR A BORDO NO BRASIL Value F. O. B. Valeur à bord au Brésil									
		Equivalente em £ esterlinas Equivalent in pounds sterling Equivalent en livres sterling					Por unidade em réis, papel Per unit in reis, paper Par unité en reis, papier				
		1922	1923	1924	1925	1926	1922	1923	1924	1925	1926
Farinhas, feculas e semelhantes (continuação). Flours, feculas and similars (continued). Farines, fécules et similaires (suite).											
188 { Farinhas e feculas, não especificadas. { Flour's and feculas, unenumerated. . . . { Farines et fécules, non dénommées.	Kilog.	174	2,255	257	369	1,643	\$632	\$330	\$885	\$686	\$171
Total 182 a 188.....	"	127,375	192,427	97,710	115,278	86,606	—	—	—	—	—
189 { Feijão. { Haricot beans..... { Haricots.	"	2,574	8,791	2,613	2,864	20,085	\$560	\$542	\$878	\$270	\$810
191 a 195 { Fibras vegetaes. { Vegetable fibres. { Fibras végétales.											
191 { Caroa. { Caroa..... { Caroa.	"	28	11	20	1,048	1,155	\$945	\$914	\$755	\$202	\$669
192 { Crina vegetal. { Vegetable bristles..... { Crin végétal.	"		35	7	845			\$867	\$800	\$110	
193 { Piassava. { Piassava..... { Piassava.	"	61,910	55,071	75,197	101,086	111,274	\$620	\$674	\$814	\$101	\$941
194 { Ticum. { Ticum..... { Ticum.	"	1,705	1,012	559	1,372	460	\$530	\$513	\$480	\$737	\$172
195 { Fibras vegetaes, não especificadas. { Vegetable fibres, unenumerated..... { Fibras végétales, non dénommées.	"	190	1,250	1,055	851	79	\$010	\$230	\$413	\$872	\$831
Total 191 a 195.....	"	63,833	57,379	76,838	105,202	112,968	—	—	—	—	—
196 a 199 { Folhas, raizes e resinas medici- naes. { Leaves, roots and medical resins. { Feuilles, racines et résines médi- cinales.											
196 { Guaraná. { Guaraná..... { Guaraná.	"	414	2,028	684	1,413	2,271	\$905	\$005	\$438	\$580	\$188
197 { Ipecacuanha. { Ipecacuanha..... { Ipecacuana.	"	25,706	44,426	51,549	37,363	55,793	\$300	\$513	\$833	\$720	\$222
198 { Jatobá. { Jatoba..... { Jatoba.	"	268	440	193	94	8	\$470	\$318	\$220	\$310	\$121
199 { Folhas, raizes e resinas medicinaes, não especificadas. { Leaves, roots and medical resins, une- numerated..... { Feuilles, racines et résines médicinales, non dénommées.	"	12,905	7,485	3,412	3,628	3,457	\$009	\$126	\$268	\$434	\$987
Total 196 a 199.....	"	39,293	54,379	55,838	42,498	61,529	—	—	—	—	—
200 a 206 { Fructas de mesa. { Fruits and nuts (edible). { Fruits de table.											
200 { Abacates. { Alligator pears..... { Fruits d'avocatier.	"	29	55				\$791	\$732			
201 { Abacaxi. { Pineapples..... { Ananas.	"	20,648	29,229	22,049	20,284	32,781	\$745	\$892	\$033	\$041	\$950

EXPORTAÇÃO DE MERCADORIAS NACIONAES (Continuação)
 EXPORTS OF BRAZILIAN MERCHANDISE (Continued)
 EXPORTATION DE MARCHANDISES BRÉSILIENNES (Suite)

JANEIRO A DEZEMBRO
 JANUARY TO DECEMBER
 JANVIER A DECEMBRE

MERCADORIAS MERCHANDISE MARCHANDISES	Unidade Unit Unité	QUANTIDADE QUANTITY QUANTITE					VALOR A BORDO NO BRASIL Value F. O. B. Valeur à bord au Brésil				
		1922	1923	1924	1925	1926	1922	1923	1924	1925	1926
Fructas de mesa (continuação). Fruits and nuts (continued). Fruits de table (suite).											
202 { Bananas. Bananas..... Bananas.	Cachos Bunches Régimes	3.227.604	3.853.802	3.879.428	3.694.259	4.075.327	6.033.034	10.534.024	15.459.725	10.700.094	11.774.503
203 { Cocos. Coco nuts..... Cocos.	Cento Hundred Cent	9.001	5.838	2.010	2.120	3.256	280.732	189.006	77.362	95.150	150.424
204 { Laranjas. Oranges..... Oranges.	»	355.877	661.362	730.685	812.711	420.862	2.411.943	5.645.998	5.733.831	5.866.259	3.919.885
205 { Tangerinas. Mandarines..... Mandarines.	Kilog.	3.050					270				
206 { Fructas de mesa, não especificadas. Fruits and nuts, unenumerated..... Fruits de table, non dénommés.	»	179.192	5.330	7.040	60.308	40	86.492	4.212	7.340	41.195	40
Total 200 a 206.....	»	55.226.579	67.951.318	70.112.295	65.878.283	69.612.524	9.580.843	17.741.886	22.174.052	17.617.969	17.066.522
207 a 215 { Fructos para extração de oleos. Oil seeds and kernells. Fruits et graines oléagineux.											
207 { Amendoim. Peanuts..... Arachide.	»	55.905	2.037.513	197.421	88.455	8.000	21.563	1.243.148	143.063	49.516	4.404
207A { Andiroba. Andiroba..... Andiroba.	»		5.100		24.802			1.430		7.440	
207B { Bacury. Bacury..... Bacury.	»		1.960					588			
208 { Baga de mamona. Castor seed..... Graines de ricin.	»	4.270.352	7.673.024	10.748.353	18.191.422	14.575.330	2.138.168	5.240.761	9.384.040	14.033.541	7.858.408
209 { Baga de ucuhuba. Ucuhuba seed..... Graine de ucuhuba.	»	657.023	140.556	1.425.771	984.425	351.590	163.000	42.867	707.695	477.446	156.873
209A { Baratinha. Baratinha..... Baratinha.	»		43.950	59.153	26.860			8.969	29.370	5.804	
210 { Carçoço de algodão. Cotton seed..... Graines de coton.	»	29.057.996	27.107.341	24.292.367	35.087.946	11.824.875	3.800.934	4.787.910	5.223.785	8.131.032	2.858.835
211 { Castanhas. Brazil nuts..... Noix du Brésil.	»	34.575.583	23.443.203	35.437.112	16.079.220	34.046.239	37.772.195	45.103.095	62.458.339	39.917.103	32.701.036
211A { Coquilhos de babassú. Palm nuts..... Petits cocos.	»	21.958.288	35.281.438	18.313.991	10.909.875	22.687.068	15.991.536	27.307.494	19.400.248	10.979.138	18.146.129
212 { Copra. Copra..... Coprah.	»		60					52			
213 { Favas de cumarú. Cumarú beans..... Coumarou (fève).	»	53.757	19.295	24.733	28.700	18.491	108.385	97.771	142.176	110.885	33.692
213A { Caró. Caroa..... Caroa.	»		563.770	12.650	15.435	50.000		23.033	12.000	7.092	24.000

CLASSE III { Vegetaes e seus productos (Continuação)
 Vegetables and their products (Continued)
 Végétaux et leurs produits (Suite)

MERCADORIAS MERCHANDISE MARCHANDISES	Unidade Unit Unité	VALOR A BORDO NO BRASIL Value F. O. B. Valeur à bord au Brésil										
		Equivalente em £ esterlinas Equivalent in pounds sterling Equivalent en livres sterling					Por unidade em réis, papel Per unit in reis, paper Par unité en reis, papier					
		1922	1923	1924	1925	1926	1922	1923	1924	1925	1926	
Fructas de mesa (continuação). Fruits and nuts (continued). Fruits de table (suite).												
202	{ Bananas. Bananas. Bananas.	Cachos Bunches Régimes	171,242	232,675	380,204	274,949	349,726	1\$869	2\$733	3\$985	2\$806	2\$849
203	{ Cocos. Coco nuts. Cocos.	Cento Hundred Cent	8,355	4,217	1,842	2,241	4,483	31\$188	32\$375	38\$488	44\$882	46\$109
204	{ Laranjas. Oranges. Oranges.	"	65,417	118,218	139,871	173,188	109,210	6\$777	8\$537	7\$847	7\$218	9\$314
205	{ Tangerinas. Mandarines. Mandarines.	Kilog	9					\$088				
206	{ Fructas de mesa, não especificadas. Fruits and nuts, unenumerated. Fruits de table, non dénommés.	"	2,738	94	183	1,013	1	\$482	\$790	1\$042	\$683	1\$000
Total 200 a 206.....			268,438	384,488	544,149	477,675	496,201	—	—	—	—	—
Fructos para extracção de oleos. Oil seeds and kernells. Fruits et graines oléagineux.												
207	{ Amendoim. Peanuts. Arachide.	"	673	28,421	3,506	1,114	131	\$385	\$610	\$724	\$560	\$550
207A	{ Andiroba. Andiroba. Andiroba.	"		33		167			\$261		\$300	
207B	{ Bacury. Bacury. Bacury.	"		14					\$300			
208	{ Baga de mamona. Castor seed. Graines de ricin.	"	60,024	115,461	235,047	349,998	223,352	\$500	\$683	\$873	\$771	\$539
209	{ Baga de ucuhuba. Ucuhuba seed. Graine de ucuhuba.	"	4,927	930	17,428	10,694	4,710	\$248	\$305	\$496	\$485	\$446
209A	{ Baratinha. Baratinha. Baratinha.	"		190	680	172			\$204	\$496	\$216	
210	{ Carão de algodão. Cotton seed. Graines de coton.	"	115,451	106,310	129,136	197,481	82,950	\$130	\$177	\$215	\$132	\$242
211	{ Castanhas. Brazil nuts. Noix du Brésil.	"	1,177,988	1,030,327	1,573,589	909,693	938,925	1\$092	1\$924	1\$762	2\$483	\$990
211A	{ Coquilhos de babassú. Palm nuts. Petits cocos.	"	458,528	611,913	487,741	293,123	533,150	\$728	\$774	1\$059	1\$006	\$800
212	{ Copra. Copra. Coprab.	"		1					\$367			
213	{ Favas de cumarú. Cumarú beans. Coumarou (fève).	"	3,241	2,063	3,668	2,630	1,014	2\$016	5\$067	5\$745	3\$964	1\$822
213A	{ Caró. Caroa. Caroa.	"		529	320	162	748		41	\$048	\$459	\$450

EXPORTAÇÃO DE MERCADORIAS NACIONAES (Continuação)
 EXPORTS OF BRAZILIAN MERCHANDISE (Continued)
 EXPORTATION DE MARCHANDISES BRÉSILIENNES (Suite)

JANEIRO A DEZEMBRO
 JANUARY TO DECEMBER
 JANVIER A DECEMBRE

MERCADORIAS MERCHANDISE MARCHANDISES	Unidade Unit Unité	QUANTIDADE QUANTITY QUANTITÉ					VALOR A BORDO NO BRASIL Value F. O. B. Valeur à bord au Brésil				
		1922	1923	1924	1925	1926	1922	1923	1924	1925	1926
Fructos para extracção de oleos (continuação). Oil seeds and kernells (continued). Fruits et graines oléagineux (suite).											
214 { Coquilhos de piassava. Coquilla-nut. Noix de piassava.	Kilog.	728.285	207.815	185.562	158.730	219.843	266.097	72.588	66.386	88.929	177.549
214A { Sementes de gergelim. Sesame seeds. Graines de sésame.	"	36.089	55.311	75.027	38.938	51.561	21.504	43.100	59.472	28.858	29.366
214B { Cocos de tucum. Tucum nuts. Noix de tucum.	"		1.426.399	1.411.638	1.237.914	1.566.718		755.749	804.737	631.974	716.649
214C { Murumurú. Murumuru. Murumuru.	"		1.368.732	3.608.579	2.964.817	2.000.915		452.907	1.768.634	1.474.850	583.871
214D { Jaboty. Jaboty. Jaboty.	"		101.626	49.540	82.922			21.053	28.468	24.877	
214E { Pracaxy. Pracaxy. Pracaxy.	"		168.445	478.953	152.075	50.050		50.533	186.710	43.190	10.010
214F { Uricury. Uricury. Uricury.	"			34.439	2.000				22.750	2.080	
215 { Fructos para extracção de oleos, não especificados. Other oil seeds. Fruits et graines oléagineux, non dénommés.	"	870.907	373.146	435.298	94.437	676	493.466	222.404	238.446	86.922	300
Total 207 a 215	"	92.264.185	100.018.684	96.790.595	86.168.973	87.451.356	60.776.848	85.475.452	100.676.319	76.100.677	63.301.122
216 a 222 { Fumo e seus preparados. Tobacco and its manufactures. Tabac et ses produits.											
216 { Fumo deafiado. Tobacco, cut. Tabac, haché.	"	512.334	259.140	250.300	172.589	208.966	1.693.323	1.354.215	1.497.435	1.201.128	1.351.583
217 { Fumo em corda. Tobacco, twist. Tabac, roulé.	"	512.415	471.479	886.324	672.253	675.692	866.478	907.703	2.278.418	2.288.530	2.208.774
218 { Fumo em folha. Tobacco, leaf. Tabac, en feuilles.	"	43.683.312	35.805.326	28.449.746	34.177.667	27.013.731	45.554.894	56.032.859	71.019.794	87.623.202	62.185.261
219 { Charutos e cigarrillos. Cigars. Cigares.	Unidade Number Unité	36.797.573	11.139.513	4.666.738	5.683.677	4.662.305	4.004.362	1.420.496	683.249	859.531	829.967
220 { Cigarros. Cigarettes. Cigarettes.	Kilog.	50.575	101.699	38.343	3.746	8.735	312.305	716.620	337.423	44.235	91.740
221 { Mel de fumo. Pichoio. Jus de tabac (preiss).	"	2.762	2.561	3.276	4.055	1.225	4.312	3.932	3.100	7.050	2.100
222 { Rapé. Snuff. Tabac à priser.	"	1.168			1.800		1.950			12.200	
Total 216 a 222	"	45.068.103	36.776.755	29.694.085	35.093.924	27.969.288	52.437.624	60.435.825	75.819.419	92.035.966	66.669.425
222 A { Generos alimenticios não especificados Preserved food stuffs. Substances alimentaires non dénommées	"					20					100
223 { Gomma copal. Copal gum. Gomme copal.	"		600	2.191				400	1.516		

CLASSE III { Vegetaes e seus productos (Continuação).
 { Vegetables and their products (Continued).
 { Végétaux et leurs produits (Suite).

MERCADORIAS MERCHANDISE MARCHANDISES	Unidade Unit Unité	VALOR A BORDO NO BRASIL Value F. O. B. Valeur à bord au Brésil										
		Equivalente em ££ esterlinas Equivalent in pounds sterling Equivalent en livres sterling					Por unidade em réis, papel Per unit in reis, paper Par unité en reis, papier					
		1922	1923	1924	1925	1926	1922	1923	1924	1925	1926	
Fructos para extracção de oleos (continuação). Oil seeds and kernells (continued). Fruits et graines oléagineux (suite).												
214	{ Coquilhos de piassava. Coquilla-nut..... Noix de piassava.	Kilog.	8,401	1,645	1,590	2,087	5,396	\$365	\$349	\$357	\$560	\$808
214 A	{ Sementes de gergelim. Sesame seeds..... Graines de sésame.	"	666	946	1,479	649	830	\$595	\$779	\$792	\$741	\$570
214 B	{ Cocos de tucum. Tucum nuts..... Noix de tucum.	"		16,892	20,524	14,890	22,063		\$530	\$570	\$511	\$457
214 C	{ Murumurú. Murumuru..... Murumuru.	"		9,662	43,530	39,775	17,772		\$331	\$490	\$497	\$292
214 D	{ Jaboty. Jaboty..... Jaboty.	"		446	639	559			\$207	\$574	\$300	
214 E	{ Pracaxy. Pracaxy..... Pracaxy.	"		1,066	4,449	1,071	319		\$300	\$389	\$284	\$200
214 F	{ Uricury. Uricury..... Uricury.	"			579	64				\$660	\$404	
215	{ Fructos para extracção de oleos, não especificados. Other oil seeds..... Fruits et graines oléagineux, non dénommés.	"	15,194	4,928	5,666	2,034	9	\$567	\$596	\$547	\$920	\$414
	Total 207 a 215.....	"	1,845,093	1,931,777	2,529,571	1,826,363	1,891,369					
216 a 222	{ Fumo e seus preparados. Tobacco and its manufactures. Tabac et ses produits.											
216	{ Fumo desfiado. Tobacco, cut..... Tabac, haché.	"	50,437	30,913	37,216	29,231	40,191	\$3305	\$226	\$982	\$959	\$468
217	{ Fumo em corda. Tobacco, twist..... Tabac, roulé.	"	25,185	19,786	55,592	57,908	65,055	\$890	\$925	\$570	\$104	\$269
218	{ Fumo em folha. Tobacco, leaf..... Tabac, en feuilles.	"	1,315,182	1,230,329	1,752,245	2,261,799	1,853,447	\$1042	\$565	\$496	\$564	\$302
219	{ Charutos e cigarrilhos. Cigars..... Cigares.	Unidade Number Unité	119,035	32,612	16,863	21,496	24,112	\$108	\$128	\$146	\$151	\$178
220	{ Cigarros. Cigarettes..... Cigarettes.	Kilog.	9,293	15,022	8,777	1,168	2,733	\$175	\$46	\$400	\$809	\$503
221	{ Mel de fumo, Pichois..... Jus de tabac (preiss).	"	120	84	77	170	67	\$561	\$535	\$946	\$730	\$714
222	{ Rapé. Snuff..... Tabac à priser.	"	62			299		\$669			\$778	
	Total 216 a 222.....	"	1,519,314	1,329,646	1,870,770	2,372,071	1,985,605					
222 A	{ Generos alimenticios, não especificados Preserved food stuffs..... Substances alimentaires non dénommées	"						3				\$490
223	{ Gomma copal. Copal gum..... Gomme copal.	"		9	37				\$667	\$691		

EXPORTAÇÃO DE MERCADORIAS NACIONAES (Continuação)
 EXPORTS OF BRAZILIAN MERCHANDISE (Continued)
 EXPORTATION DE MARCHANDISES BRÉSILIENNES (Suite)

JANEIRO A DEZEMBRO
 JANUARY TO DECEMBER
 JANVIER A DECEMBRE

MERCADORIAS MERCHANDISE MARCHANDISES	Unidade Unit Unité	QUANTIDADE QUANTITY QUANTITÉ					VALOR A BORDO NO BRASIL Value F. O. B. Valeur à bord au Brésil				
		1922	1923	1924	1925	1926	1922	1923	1924	1925	1926
224 { Herva mate (beneficiada). Mate (Brazilian tea) (prepared)..... Maté (Thé du Brésil) (préparé).	Kilog.	62.546.670	54.562.192	50.137.948	51.450.531	52.915.007	45.100.668	41.681.652	60.904.975	69.342.854	71.216.744
224A { Herva mate cancheada. Mate (Brazilian tea) (Crude)..... Maté (Thé du Brésil) (non préparé).	»	19.799.933	33.085.584	28.612.380	35.304.422	39.742.157	8.478.091	13.436.316	27.046.553	38.174.676	43.003.033
225 { Legumes, não especificados. Fresh vegetables, unenumerated..... Légumes, non dénommés.	»	2.000	3.925	12.000	1.320	200	1.050	6.000	1.960
226 { Lenha. Fire wood..... Bois à brûler.	»
227 { Lentilhas. Lentils..... Lentilles.	»	1.097.527	1.096.296	269.047	532.170	383.050	725.937	893.879	299.194	381.776	167.750
228 a 237 { Madeiras. Timber and lumber. Bois.											
228 { Acapú. Acapu..... Acapu.	»	67.301	26.730	558.937	62.126	44.178	16.892	6.660	139.773	16.679	10.124
228A { Andiroba. Andiroba..... Andiroba.	»	2.623.015	2.439.540	727.270	621.449	782.656	145.646
228B { Baguassú. Baguassú..... Baguassú.	»	1.459.767	639.930	284.400	352.386	156.547	68.971
229 { Cedro. Cedar..... Cèdre.	»	10.440.456	14.869.726	14.045.339	12.042.272	5.087.401	3.005.856	4.272.871	4.190.534	3.504.043	1.481.789
229A { Freijó. Freijó..... Freijó.	»	2.213.880	2.414.385	2.836.047	555.914	524.702	550.011
230 { Gonçalves. Gonçalo Alves..... Gonçalo Alves.	»	57.133	159.053	50.435	70.619	148.595	14.732	55.664	16.539	26.226	39.951
230A { Guajuvira. Guajuvira..... Guajuvira.	»	306.750	212.370	494.882	73.711	53.092	120.566
230B { Imbuia. Imbuia..... Imbuia.	»	216.400	953.305	531.781	69.841	307.503	138.071
230C { Itauba. Itauba..... Itauba.	»	138.426	2.793.702	2.527.164	34.606	606.719	486.552
231 { Jacarandá. Jacaranda..... Palissandre.	»	1.743.745	2.028.436	2.775.768	2.602.343	2.763.151	587.279	791.632	1.086.100	1.093.952	1.100.587
231A { Lapacho. Lapacho..... Lapacho.	»	139.600	116.390	93.400	29.830	23.278	19.320
231B { Louro vermelho. Louro Vermelho..... Louro Vermelho.	»	478.856	287.894	42.995	120.199	48.725	6.965
231C { Macacahuba. Macacahuba..... Macacahuba.	»	2.082.983	1.093.065	740.196	515.382	247.718	147.299
231L { Marupá. Marupá..... Marupá.	»	476.707	109.716	118.003	18.892

CLASSE III { Vegetaes e seus productos (Continuação)
 { Vegetables and their products (Continued)
 { Végétaux et leurs produits (Suite)

MERCADORIAS MERCHANDISE MARCHANDISES	Unidade Unit Unité	VALOR A BORDO NO BRASIL Value F. O. B. Valeur à bord au Brésil									
		Equivalente em £ esterlinas Equivalent in pounds sterling Equivalent en livres sterling					Por unidade em réis, papel Per unit in reis, paper Par unité en reis, papier				
		1922	1923	1924	1925	1926	1922	1923	1924	1925	1926
224 { Herva mate (beneficiada). { Mate (Brazilian tea) (prepared)..... { Maté (Thé du Brésil) (préparé).	Kilog.	1,317,350	919,827	1,506,852	1,830,123	2,054,737	\$721	\$764	\$8214	\$8348	\$8316
224A { Herva mate cancheada. { Mate (Brazilian tea) (Crude)..... { Maté (Thé du Brésil) (non préparé).	"	246,275	294,546	672,208	1,034,018	1,268,702	\$428	\$406	\$945	\$981	\$982
225 { Legumes, não especificados. { Fresh vegetables, unenumerated..... { Légumes, non dénommés.	"	5	24		168	62	\$100	\$268		\$500	\$485
226 { Lenha. { Fire wood..... { Bois à brûler.	"										
227 { Lentilhas. { Lentils..... { Lentilles.	"	19,620	19,471	7,699	8,986	4,884	\$661	\$815	\$1112	\$717	\$438
228 a 237 { Madeiras. { Timber and lumber. { Bois.											
228 { Acapú. { Acapu..... { Acapu.	"	497	149	3,658	399	311	\$250	\$249	\$250	\$268	\$229
228A { Andiroba. { Andiroba..... { Andiroba.	"			15,207	21,385	4,294			\$236	\$321	\$200
228B { Baguassú. { Baguassú..... { Baguassú.	"			8,739	3,916	2,049			\$241	\$245	\$243
229 { Cedro. { Cedar..... { Cèdre.	"	89,222	94,683	103,037	90,413	43,998	\$287	\$287	\$298	\$291	\$291
229A { Freijó. { Freijó..... { Freijó.	"			14,053	13,169	16,226			\$251	\$217	\$194
230 { Gonçalves Alves. { Gonçalves Alves..... { Gonçalves Alves.	"	436	1,252	393	676	1,158	\$257	\$350	\$327	\$371	\$269
230A { Guajuvira. { Guajuvira..... { Guajuvira.	"			1,848	1,429	3,469			\$240	\$250	\$250
230B { Imbuia. { Imbuia..... { Imbuia.	"			1,688	8,639	4,111			\$322	\$323	\$260
230C { Itauba. { Itauba..... { Itauba.	"			886	16,116	14,114			\$249	\$217	\$193
231 { Jacarandá. { Jacarandá..... { Palissandre.	"	17,915	17,527	27,073	27,056	32,675	\$336	\$390	\$391	\$420	\$398
231A { Lapacho. { Lapacho..... { Lapacho.	"			783	711	565			\$213	\$200	\$207
231B { Louro vermelho. { Loure Vermelho..... { Loure Vermelho.	"			3,067	1,070	220			\$251	\$169	\$162
231C { Macacahuba. { Macacahuba..... { Macacahuba.	"			12,815	6,393	4,641			\$247	\$227	\$200
231D { Marupá. { Marupá..... { Marupá.	"			2,850	541				\$247	\$172	

EXPORTAÇÃO DE MERCADORIAS NACIONAES (Continuação)
 EXPORTS OF BRAZILIAN MERCHANDISE (Continued)
 EXPORTATION DE MARCHANDISES BRÉSILIENNES (Suite)

JANEIRO A DEZEMBRO
 JANUARY TO DECEMBER
 JANVIER A DECEMBRE

MERCADORIAS MERCHANDISE MARCHANDISES	Unidade Unit Unité	QUANTIDADE QUANTITY QUANTITÉ					VALOR A BORDO NO BRASIL Value F. O. B. Valeur à bord au Brésil				
		1922	1923	1924	1925	1926	{ Papel. Milréis { Paper. { Papier.				
							1922	1923	1924	1925	1926
Madeiras (continuação). Timber and lumber (continued). Bois (suite).											
232 { Massaranduba. { Massaranduba. { Massaranduba.	Kilog.	647.129	1.074.630	1.247.133	1.346.350	460.400	146.135	272.880	372.499	267.238	79.101
232A { Pau amarelo. { Pau amarelo. { Pau amarelo.	»			180.458	811.799	106.807			45.831	216.087	26.810
233 { Páo Brasil. { Brazil wood. { Bois du Brésil.	»	276.374	203.355	261.633	50.901	21.196	76.820	65.580	76.326	16.891	5.639
233A { Pau roxo. { Pau roxo. { Pau roxo.	»			76.396	28.574	11.214			18.923	7.007	2.501
233B { Peroba. { Peroba. { Peroba.	»			212.732	81.698	129.406			75.470	24.643	36.518
233 C { Páo rósa. { Rose wood. { Bois rose.	»				25.784					22.500	
234 { Pinho. { Pine. { Sapin.	»	100.773.787	143.242.550	112.907.063	95.844.426	79.939.005	15.116.107	21.550.264	19.662.329	17.748.010	14.919.405
235 { Sebastião de arruda. { Sebastião de arruda. { Sebastião de arruda.	»	150	4.100	457.514	468.515	198.766	30	758	87.746	89.687	37.637
235A { Sucupira. { Sucupira. { Sueupira.	»			387.647	790.319	861.830			96.911	166.118	190.639
236 { Madeiras em bruto, não especificadas. { Lumber, unenumerated. { Bois, non dénommés.	»	11.087.324	14.834.729	5.170.408	7.002.737	8.439.599	1.893.970	3.130.225	1.097.935	1.477.523	1.471.026
237 { Madeiras preparadas. { Timber, prepared. { Bois, préparé.	»	5.862.684	8.585.450	1.604.459	983.403	802.270	1.259.470	1.932.470	369.456	289.603	249.461
Total 228 a 237.....	»	130.956.083	185.028.759	150.072.311	133.272.163	107.291.962	22.117.291	32.079.013	29.827.693	27.736.039	21.334.589
238 { Mandioca (raiz de). { Manioc (root). { Manioc (racine de).	»	6.027	35.706	5.151	600	65.671	1.930	10.803	800	500	28.122
239 { Manteiga de cacáo. { Cocoa butter. { Beurre de cacao.	»	149.547	15.930	2.175	125.384	74.925	510.252	71.850	10.000	557.500	234.135
240 { Manufacturas de borracha, não especificadas. { Manufactures of rubber, unenumerated { Articles de caoutchouc, non dénommés.	»	290	8.128	10.722	10.329	1.290	6.600	201.145	161.994	219.456	19.647
241 { Manufacturas de canhamo, não especificadas. { Manufactures of hemp, unenumerated { Articles de chanvre, non dénommés.	»				127	750				1.200	2.180
242 { Manufacturas de juta, não especificadas. { Manufactures of jute, unenumerated. { Articles de jute, non dénommés.	»	121.013	4.511				255.900	5.370			
243 { Manufacturas de linho, não especificadas. { Manufactures of linen, unenumerated. { Articles de lin, non dénommés.	»		6	322		768		100	19.129		40.000

CLASSE III { Vegetaes e seus productos (Continuação)
 { Vegetables and their products (Continued)
 { Végétaux et leurs produits (Suite)

MERCADORIAS MERCHANDISE MARCHANDISES	Unidade Unit Unité	VALOR A BORDO NO BRASIL Value F. O. B. Valeur à bord au Brésil									
		Equivalente em ££ esterlinas Equivalent in pounds sterling Equivalent en livres sterling					Por unidade em réis, papel Per unit in reis, paper Par unité en reis, papier				
		1922	1923	1924	1925	1926	1922	1923	1924	1925	1926
Madeiras (continuação). Timber and lumber (continued). Bois (suite).											
232 { Massaranduba. { Massaranduba.... { Massaranduba.	Kilog.	4,380	6,032	9,635	7,284	2,323	\$225	\$254	\$298	\$108	\$172
232A { Pau amarello. { Pau amarello..... { Pau amarello.	"			1,144	5,042	809			\$253	\$266	\$251
233 { Páo Brasil. { Brazil wood..... { Bois du Brésil.	"	2,397	1,476	1,924	394	168	\$277	\$322	\$291	\$332	\$266
233A { Pau roxo. { Pau roxo..... { Pau roxo.	"			462	163	77			\$247	\$245	\$223
233B { Peroba. { Peroba..... { Peroba.	"			1,831	594	1,070			\$354	\$302	\$282
233 C { Páo rósa. { Rose wood..... { Bois rose.	"				541					\$873	
234 { Pinho. { Pine..... { Sapin.	"	450,895	485,214	479,818	453,250	435,445	\$150	\$150	\$175	\$185	\$187
235 { Sebastião de arruda. { Sebastião de arruda..... { Sebastião de arruda.	"	1	16	2,160	2,108	1,100	\$200	\$185	\$191	\$191	\$189
235A { Sucupira. { Sucupira..... { Sucupira.	"			2,465	4,353	6,070			\$249	\$210	\$221
236 { Madeiras em bruto, não especificadas. { Lumber, unenumerated..... { Bois, non dénommés.	"	56,040	69,665	26,879	38,606	43,567	\$170	\$211	\$212	\$213	\$174
237 { Madeiras preparadas. { Timber, prepared..... { Bois préparé.	"	37,593	43,588	9,485	7,713	7,433	\$214	\$225	\$230	\$294	\$311
Total 228 a 237.....	"	659,376	719,602	731,910	711,964	625,893					
238 { Mandioca (raiz de). { Manioc (root)..... { Manioc (racine de).	"	60	234	20	12	758	\$320	\$303	\$155	\$933	\$428
239 { Manteiga de cacáo. { Cocoa butter..... { Beurre de cacao.	"	15,325	1,602	255	14,665	6,966	\$3111	\$4510	\$4597	\$4446	\$3125
240 { Manufacturas de borracha, não especificadas. { Manufactures of rubber, unenumerated { Articles de caoutchouc, non dénommés.	"	171	4,428	4,082	5,655	596	22\$758	24\$747	15\$108	21\$247	15\$230
241 { Manufacturas de canhamo, não especificadas. { Manufactures of hemp, unenumerated { Articles de chanvre, non dénommés.	"				36	67				\$4449	\$4907
242 { Manufacturas de juta, não especificadas. { Manufactures of jute, unenumerated. { Articles de jute, non dénommés.	"	7,833	130				\$3114	\$1190			
243 { Manufacturas de linho, não especificadas. { Manufactures of linen, unenumerated. { Articles de lin, non dénommés.	"		2	430		1,227		16\$667	59\$406		52\$063

EXPORTAÇÃO DE MERCADORIAS NACIONALES (Continuação)
 EXPORTS OF BRAZILIAN MERCHANDISE (Continued)
 EXPORTATION DE MARCHANDISES BRÉSILIENNES (Suite)

JANEIRO A DEZEMBRO
 JANUARY TO DECEMBER
 JANVIER A DECEMBRE

MERCADORIAS MERCHANDISE MARCHANDISES	Unidade Unit Unité	QUANTIDADE QUANTITY QUANTITÉ					VALOR A BORDO NO BRASIL Value F. O. B. Valeur à bord au Brésil				
		1922	1923	1924	1925	1926	1922	1923	1924	1925	1926
244 { Manufacturas de madeiras, não especificadas. Manufactures of wood, unenumerated. Articles de bois, non dénommés.	Kilog.	49.904	89.775	64.179	31.449	14.482	147.857	395.822	240.809	90.380	65.348
245 { Manufacturas de palha, não especificadas. Manufactures of straw, unenumerated. Articles de paille, non dénommés.	»	6.618	9.827	9.244	1.138	1.969	18.630	16.384	13.084	2.811	11.494
246 { Manufacturas de papel, não especificadas. Manufactures of paper, unenumerated. Articles de papier, non dénommés.	»	11.844	44.558	15.687	9.849	11.302	23.517	32.170	31.748	39.847	66.225
246A { Manufacturas de seda. Manufactures of silk..... Articles de soie.	»	15		111			1.000		18.000		
247 { Marfim vegetal (Jarina). Ivory, vegetable..... Noix de corozo.	»	71.680	336.429	583.667	263.196	72.625	14.939	42.811	301.498	202.659	57.830
248 { Massas alimenticias. Alimentary pastes..... Pâtes alimentaires.	»	1.590	1.586	1.777	412		2.079	2.226	2.306	770	
249 { Massa de tomate. Tomatoes paste..... Conserves de tomates.	»	280	262	40	97		240	426	200	310	
250 { Medicamentos. Medicines..... Médicaments.	»	76.446	72.548	67.384	85.262	78.015	212.984	200.320	234.589	381.879	324.570
251 { Milho. Maize or India corn..... Majs.	»	12.733.668	34.578.065	3.801.957	2.271.877	61.923	2.628.929	8.874.647	1.187.792	664.063	17.467
252 { Objectos indigenas. Native objects..... Objets indigènes.	»		1.088	644	342	1.458		5.100	6.941	12.400	7.500
253 a 257 { Oleos vegetaes. Vegetable oils. Huiles végétales.											
253 { Oleo de caroço de algodão. Cotton seed oil..... Huile de graines de coton.	»	2.189.334	1.216.126	209.875	743.276	44.119	2.916.675	1.895.635	502.955	1.518.421	88.811
254 { Oleo de côco. Coco-nut oil..... Huile de palme.	»	75.240	21.745	4.688	1.221	2.185	114.157	30.537	10.135	1.800	3.500
255 { Oleo de copahyba. Copahyba oil..... Baume de copahu.	»	101.417	120.610	80.577	217.583	94.465	234.957	354.476	338.773	1.090.462	352.634
256 { Oleo de mamona. Castor seed oil..... Huile de ricin.	»	196.073	17.750	53.431	197.207	26.578	245.743	25.763	122.196	427.889	42.010
257 { Oleos vegetaes. não especificados. Vegetable oils, unenumerated..... Huiles végétales, non dénommés.	»	7.082	14.856	38.067	11.793	240	10.635	25.582	58.944	17.760	678
Total 253 a 257.....	»	2.569.146	1.391.087	386.638	1.171.080	167.587	3.522.167	2.331.993	1.033.003	3.056.332	487.633
258 { Pains. Vegetable cotton-silk (Pains)..... Pains (soie végétale).	»	4.650	60.604	102.675	224.162	369.972	16.124	244.704	448.060	843.771	953.859
258 A { Perfumarias. Perfumery..... Parfumeries.	»				2.168	4.184				17.640	36.551

CLASSE III { Vegetaes e seus productos (Continuação)
 { Vegetables and their products (Continued)
 { Végétaux et leurs produits (Suite)

MERCADORIAS MERCHANDISE MARCHANDISES	Unidade Unit Unité	VALOR A BORDO NO BRASIL Value F. O. B. Valeur à bord au Brésil									
		Equivalente em ££ esterlinas Equivalent in pounds sterling Equivalent en livres sterling					Por unidade em réis, papel Por unit in reis, paper Par unité en reis, papier				
		1922	1923	1924	1925	1926	1922	1923	1924	1925	1926
244 { Manufacturas de madeiras, não especificadas. { Manufactures of wood, unenumerated. { Articles de bois, non dénommés.	Kilog.	4,342	8,621	6,090	2,200	1,995	2\$962	4\$400	3\$752	2\$874	4\$512
245 { Manufacturas de palha, não especificadas. { Manufactures of straw, unenumerated. { Articles de paille, non dénommés.	»	526	356	322	65	354	2\$315	1\$667	1\$415	2\$470	5\$837
246 { Manufacturas de papel, não especificadas. { Manufactures of paper, unenumerated. { Articles de papier, non dénommés.	»	698	739	802	966	2,051	1\$985	\$722	2\$023	4\$046	5\$860
246 A { Manufacturas de seda. { Manufactures of silk..... { Articles de soie.	»	32		479			66\$666		162\$162		
247 { Marfim vegetal (Jarina). { Ivory, vegetable..... { Noix de corozo.	»	416	1,010	7,264	4,940	1,796	\$208	\$127	\$516	\$770	\$796
248 { Massas alimenticias. { Alimentary pastes..... { Pâtes alimentaires.	»	64	51	62	19		1\$307	1\$404	1\$297	1\$869	
249 { Massa de tomate. { Tomatoes paste..... { Conserve de tomates.	»	7	9	5	8		\$857	1\$626	5\$000	3\$196	
250 { Medicamentos. { Medicines..... { Médicaments.	»	6,259	4,470	5,823	9,605	9,490	2\$786	2\$761	3\$481	4\$479	4\$169
251 { Milho. { Maize or India corn..... { Mais.	»	75,638	202,194	29,851	15,207	507	\$206	\$257	\$312	\$292	\$282
252 { Objectos indigenas. { Native objects..... { Objets indigènes.	»		111	172	304	230		4\$687	10\$778	36\$257	5\$144
253 a 257 { Oleos vegetaes. { Vegetable oils. { Huiles végétales.											
253 { Oleo de caroço de algodão. { Cotton seed oil..... { Huile de graines de coton.	»	91,006	41,964	12,706	35,252	2,695	1\$332	1\$559	2\$306	2\$043	2\$013
254 { Oleo de côco. { Coco-nut oil..... { Huile de palme.	»	3,438	726	279	40	111	1\$517	1\$404	2\$161	1\$174	1\$602
255 { Oleo de copahyba. { Copahyba oil..... { Baume de copahu.	»	6,865	7,918	8,297	26,341	10,379	2\$316	2\$939	4\$204	5\$012	3\$733
256 { Oleo de mamona. { Castor seed oil..... { Huile de ricin.	»	7,618	611	3,007	10,705	1,133	1\$253	1\$451	2\$286	2\$170	1\$581
257 { Oleos vegetaes, não especificados. { Vegetable oils, unenumerated..... { Huiles végétales, non dénommés.	»	335	555	1,498	445	21	1\$501	1\$722	1\$548	1\$506	2\$825
Total 253 a 257.....	»	109,262	51,774	25,787	72,783	14,339	—	—	—	—	—
258 { Paina. { Vegetable cotton-silk (Paina)..... { Paina (soie végétale).	»	437	5,390	11,137	21,226	27,741	3\$467	4\$034	4\$363	3\$754	2\$578
258 A { Perfumarias. { Perfumery..... { Parfumeries.	»				440	1,116				8\$137	8\$735

EXPORTAÇÃO DE MERCADORIAS NACIONAES (Continuação)
 EXPORTS OF BRAZILIAN MERCHANDISE (Continued)
 EXPORTATION DE MARCHANDISES BRÉSILIENNES (Suite)

JANEIRO A DEZEMBRO
 JANUARY TO DECEMBER
 JANVIER A DECEMBRE

MERCADORIAS MERCHANDISE MARCHANDISES	Unidade Unit Unité	QUANTIDADE QUANTITY QUANTITÉ					VALOR A BORDO NO BRASIL Value F. O. B. Valeur à bord au Brésil				
		1922	1923	1924	1925	1926	1922	1923	1924	1925	1926
259 { Pimentas e pimentões. Peppers all kinds..... Poivre et poivrons.	Kilog.	115	96	71	94	330	150	356	374	200	650
260 { Plantas vivas. Live plants..... Plantes de pépinière.	—						55.422	117.084	105.427	123.955	80.872
261 { Rapaduras. Cake sugar..... Râclure de sucre.	Kilog.	16.576	136.090	46.984	4.267	1.995	11.395	80.491	52.187	4.095	1.840
262 { Rêdes. Nets..... Filets et hamacs.	»	1.084	1.590	772	1.069	734	10.262	20.525	9.022	14.929	8.345
263 { Resíduos vegetaes, não especificados. Vegetable residues, unenumerated.... Déchets végétaux, non dénommés.	»	134.143	240.121	1.644.483	751.733	857.929	20.344	72.218	518.834	604.907	253.236
265 { Saccos vãos. Empty bags..... Sacs vides.	»	16.356	902	13.083	2.615	12.196	118.624	2.450	180.322	5.960	1.581
265A { Sebo de ucububa. Ucububa kernel..... Résine de ucububa.	»		2.283	5.165	2.270	134		2.922	14.562	3.010	150
266 { Sementes, não especificadas. Seeds, unenumerated..... Graines à ensementer.	»	104.034	229.793	41.088	71.005	23.186	73.530	195.169	107.070	169.268	51.200
267 { Tomates. Fresh tomatoes..... Tomates fraîches.	»	31.009		3.096			24.807		500		
267A { Torta de linhaça. Linseed cake..... Tourteaux de grain de lin.	»					480.000					158.000
268 { Vinho. Wine..... Vin.	»	12.233	15.057	12.185	2.348	2.955	9.262	13.418	12.910	2.520	2.220
Total classe III.....	Tons.	1.670.328	1.789.208	1.509.157	1.462.154	1.449.113	2.113.955.457	2.908.140.646	3.546.164.917	3.702.690.517	2.960.231.816

CLASSE IV.

Especies metallicas e notas de banco, estrangeiras.
 Species and banknotes of foreign issue.
 Espèces métalliques et billets de banque, étrangers.

269 a 269E { Moedas de ouro.
Gold coins.
Monnaies d'or.

269A { Libras esterlinas.
Pounds sterling.....
Livres sterling.

269B { Marcos.
Marks.....
Marks.

269C { Francos (Francezes).
Francs (French).....
Francs (Français).

269D { Dollars (Americanos).
Dollars (American).....
Dollars (Américains).

Unidade
Number
Unité

CLASSE III { Vegetaes e seus productos (Continuação)
 { Vegetables and their products (Continued)
 { Végétaux et leurs produits (Suite)

MERCADORIAS MERCHANDISE MARCHANDISES	Unidade Unité	VALOR A BORDO NO BRASIL Value F. O. B. Valeur à bord au Brésil									
		Equivalente em \$ esterlinas Equivalent in pounds sterling Equivalent en livres sterling					Por unidade em réis, papel Per unit in reis, paper Par unité en reis, papier				
		1922	1923	1924	1925	1926	1922	1923	1924	1925	1926
259 { Pimentas e pimentões. { Peppers all kinds..... { Poivre et poivrons.	Kilog.	4	8	9	4	19	1\$304	3\$708	5\$267	2\$128	1\$970
260 { Plantas vivas. { Live plants..... { Plantes de pépinière.	—	1,619	2,609	2,630	3,046	2,427	1\$818	1\$664	1\$982	1\$576
261 { Rapaduras. { Cake sugar..... { Râclure de sucre.	Kilog.	332	1,812	-1,407	116	52	\$687	\$591	1\$110	\$960	\$922
262 { Rêdes. { Nets..... { Filets et hamacs.	"	313	486	225	375	260	9\$466	12\$909	11\$686	13\$965	11\$369
263 { Resíduos vegetaes, não especificados. { Vegetable residues, unenumerated.... { Déchets végétaux, non dénommés.	"	637	1,513	12,990	15,130	7,687	\$151	\$301	\$315	\$805	\$295
265 { Saccos vazios. { Empty bags..... { Sacs vides.	"	3,614	60	4,523	169	48	7\$252	2\$716	13\$782	2\$279	\$127
285A { Sebo de uchuba. { Uchuba kernel..... { Résine de uchuba.	"	68	367	70	5	1\$280	2\$819	1\$326	1\$119
266 { Sementes, não especificadas. { Seeds, unenumerated..... { Graines à ensementer.	"	2,115	4,465	2,732	4,363	1,387	\$706	\$985	2\$805	2\$384	2\$208
267 { Tomates. { Fresh tomatoes..... { Tomates fraîches.	"	766	12	\$799	\$161
267A { Torta de linhaça. { Linseed cake..... { Tourteaux de grain de lin.	"	4,434	\$329
268 { Vinho. { Wine..... { Vin.	"	266	295	322	64	65	\$757	\$892	1\$059	1\$073	\$751
Total classe III.....	Tons.	62,119,265	64,523,721	87,195,569	94,909,416	87,441,813	—	—	—	—	—

CLASSE IV.

Espécies metálicas e notas de banco, estrangeiras.
 Species and banknotes of foreign issue.
 Espèces métalliques et billets de banque, étrangers.

269 a 269E { Moedas de ouro.
{ Gold coins.
{ Monnaies d'or.

269A { Libras esterlinas.
{ Pounds sterling.....
{ Livres sterling.

269B { Marcos.
{ Marks.....
{ Marks.

269C { Francos (Francezes).
{ Francos (French).....
{ Francos (Français).

269D { Dollars (Americanos).
{ Dollars (American).....
{ Dollars (Américains).

EXPORTAÇÃO DE MERCADORIAS NACIONAES (Continuação)
 EXPORTS OF BRAZILIAN MERCHANDISE (Continued)
 EXPORTATION DE MARCHANDISES BRÉSILIENNES (Suite)

JANEIRO A DEZEMBRO
 JANUARY TO DECEMBER
 JANVIER A DECEMBRE

MERCADORIAS MERCHANDISE MARCHANDISES	Unidade Unit Unité	QUANTIDADE QUANTITY QUANTITÉ					VALOR A BORDO NO BRASIL Value F. O. B. Valeur à bord au Brésil					
		1922	1923	1924	1925	1926	1922	1923	1924	1925	1926	
Moedas de ouro (continuação). Gold coins (continued). Monnaies d'or (suite).												
269E { 20\$ brasileiros. Brazilian 20\$000..... 20\$ brésiliens.	Unidade Number Unité											
Total 269 a 269 E.....	—											
270 { Moedas de prata. Silver coins..... Monnaies d'argent.	—											
271 { Notas de banco. Banknotes..... Billets de banque.	—						635.169		310.240	1.500		
Total classe IV.....	—						635.169		310.240	1.500		

RESUMO POR CLASSES
 SUMMARY BY CLASS
 RESUMÉ PAR CLASSES


CLASSES	TONELADA METRICA METRIC TON TONNE MÉTRIQUE					VALOR A BORDO NO BRASIL Value F. O. B. Valeur à bord au Brésil				
	1922	1923	1924	1925	1926	1922	1923	1924	1925	1926
CLASSE I (De 1 a 64). Animas e seus productos. Animals and their products..... Animaux et leurs produits.	107.968	198.256	160.801	142.682	75.771	182.769.031	344.007.378	281.630.808	272.879.758	188.872.200
CLASSE II (De 65 a 119). Mineraes e seus productos. Minerals and their products..... Minéraux et leurs produits.	342.706	241.539	164.001	319.864	333.548	35.359.943	44.885.075	35.768.309	46.394.976	41.455.302
CLASSE III (De 120 a 268). Vegetaes e seus productos. Vegetables and their products..... Végétaux et leurs produits.	1.670.928	1.789.208	1.509.157	1.462.154	1.449.113	2.113.955.457	2.908.140.646	3.546.154.917	3.702.890.517	2.960.231.616
Total das mercadorias. Total of merchandise..... Total de marchandises.	2.121.602	2.229.003	1.834.859	1.924.700	1.858.432	2.332.084.431	3.297.033.099	3.863.554.034	4.021.965.251	3.190.559.318
CLASSE IV (De 269 a 271). Especies metallicas e notas de banco, estrangeiras. Species and banknotes of foreign issue..... Espèces métalliques et billets de banque, étrangers.	—	—	—	—	—	635.169		310.240	1.500	

CLASSE IV { Especies metallicas e notas de banco, estrangeiras (Continuação)
Species and banknotes of foreign issue (Continued)
Espèces métalliques et billets de banque, étrangers (Suite)


MERCADORIAS MERCHANDISE MARCHANDISES	Unidade Unité	VALOR A BORDO NO BRASIL Value F. O. B. Valeur à bord au Brésil												
		Equivalente em ££ esterlinas Equivalent in pounds sterling Equivalent en livres sterling					Por unidade em réis, papel Per unit in reis, paper Par unité en reis, papier							
		1922	1923	1924	1925	1926	1922	1923	1924	1925	1926			
Moedas de ouro (continuação). Gold coins (continued). Monnaies d'or (suite).														
269E { 20\$ brasileiros. Brazilian 20\$000..... 20\$ brésiliens.	Unidade Number Unité													
Total 269 a 269 E.....	—													
270 { Moedas de prata. Silver coins..... Monnaies d'argent.	—													
271 { Notas de banco. Banknotes..... Billets de banque.	—	17,263		7,633										
Total classe IV.....	—	17,263		7,633	38									

RESUMO POR CLASSES
SUMMARY BY CLASS
RESUMÉ PAR CLASSES

CLASSES	VALOR A BORDO NO BRASIL Value F. O. B. Valeur à bord au Brésil					% sobre o valor total em ££ esterlinas % upon value total in ££ sterling % sur la valeur total en ££ sterling				
	1922	1923	1924	1925	1926	1922	1923	1924	1925	1926
CLASSE I (De I a 64). Animaes e seus productos. Animals and their products. Animaux et leurs produits.	5,398,269	7,650,750	7,028,745	6,800,197	5,573,619	7,9	10,4	7,4	6,6	6,0
CLASSE II (De 65 a 119). Mineraes e seus productos. Minerals and their products. Minéraux et leurs produits.	1,060,076	1,009,477	878,706	1,165,774	1,238,883	1,5	1,4	0,9	1,1	1,3
CLASSE III (De 120 a 268). Vegetaes e seus productos. Vegetables and their products. Végétaux et leurs produits.	62,119,265	64,523,721	87,195,569	94,009,416	87,441,813	90,6	88,2	91,7	92,3	92,7
Total das mercadorias. Total of merchandise. Total de marchandises.	68,577,610	73,183,948	95,103,020	102,875,387	94,254,315	100,0	100,0	100,0	100,0	100,0
CLASSE IV (De 269 a 271). Especies metallicas e notas de banco, estrangeiras. Species and banknotes of foreign issue. Espèces métalliques et billets de banque, étrangers.	17,263		7,633	38		—	—	—	—	—



PRINCIPAES MERCADORIAS DE EXPORTAÇÃO
EXPORTS OF PRINCIPAL MERCHANDISE
PRINCIPALES MARCHANDISES DE L'EXPORTATION



PRINCIPAES MERCADORIAS DE EXPORTAÇÃO
EXPORTS OF PRINCIPAL MERCHANDISE
PRINCIPALES MARCHANDISES DE L'EXPORTATION

JANEIRO A DEZEMBRO

— JANUARY TO DECEMBER —

JANVIER A DECEMBRE

PORTOS DE PROCEDENCIA PORTS OF SHIPMENT PORTS DE PROVENANCE	QUANTIDADE QUANTITY QUANTITÉ					VALOR A BORDO NO BRASIL Value F. O. B. Valeur à bord au Brésil				
	1922	1923	1924	1925	1926	1922	1923	1924	1925	1926
10 { Banha. Lard. Saindoux.										
Pernambuco.....	58.599	215.586	84.841	9.155	116.782	421.991	288.227	44.130
Rio de Janeiro.....	552.259	6.750.325	362.809	1.063.676	16.920.833	911.326
Santos.....	1.064.683	3.429.350	263.505	594	2.113.254	7.424.747	703.473	2.457
Rio Grande.....	3.720	68.531	20.250	6.976	165.038	47.822
Porto Alegre.....	276.492	4.012.017	252.375	11.552	477.076	8.920.909	587.596	43.703
Diversos.....	10.258	8.595	6.165	7.624	7.552	22.867	18.809	17.849	26.841	32.065
Total kilog.....	1.966.011	14.484.404	989.945	28.925	7.552	3.800.531	33.872.327	2.556.293	117.131	32.065
Equivalente em £ esterlinas.....						102,196	721,309	66,878	2,891	946
15 { Carne em conserva. Preserved meat. Conserves de viande.										
Santos.....	160.142	1.368.132	349.813	74.902	195.339	429.197	4.061.751	915.747	224.706	609.455
Rio Grande.....	119.227	3.430	13.257	1.910	243.684	5.017	32.438	5.274
Porto Alegre.....	7.291	65.430	320	320	22.822	140.759	744	800
Sant'Anna do Livramento.....	400.772	996.343	969.509	773.853	762.358	837.670	2.322.859	1.831.822	1.838.748	1.876.927
Diversos.....	57.266	39.102	26.144	3.942	1.885	102.250	89.549	64.063	9.725	5.733
Total kilog.....	744.698	2.472.437	1.358.723	854.927	959.902	1.635.623	6.619.935	2.844.070	2.079.197	2.492.915
Equivalente em £ esterlinas.....						48,846	145,031	71,827	53,897	76,169
15 A { Carnes resfriadas e conge- ladas. 16 C { Frozen and chilled meats. Viandes frigorificas.										
Rio de Janeiro.....	8.075.204	7.751.981	2.070.431	297.675	8.467.568	8.938.755	3.442.437	362.812
Santos.....	17.816.041	45.819.779	42.117.938	28.301.166	5.526.264	19.046.268	56.075.528	49.765.215	32.143.968	7.360.460
Rio Grande.....	2.747.257	14.147.174	14.804.791	17.180.020	2.475.179	13.003.113	16.634.309	21.152.928
Pelotas.....	5.754.000	5.955.927	6.523.828	7.234.829
Sant'Anna do Livramento.....	3.069.599	9.109.006	10.564.769	7.342.391	1.468.230	3.311.320	8.473.241	12.209.408	9.439.545	1.922.878
Diversos.....
Total kilog.....	32.303.101	76.828.540	75.311.929	57.077.179	6.994.494	33.300.335	86.490.635	88.575.257	70.334.082	9.283.338
Equivalente em £ esterlinas.....						982,946	1,932,991	2,250,277	1,716,488	281,107

PRINCIPAES MERCADORIAS DE EXPORTAÇÃO
 EXPORTS OF PRINCIPAL MERCHANDISE
 PRINCIPALES MARCHANDISES DE L'EXPORTATION

JANEIRO A DEZEMBRO

JANUARY TO DECEMBER

JANVIER A DECEMBRE

PAIZES DE DESTINO COUNTRIES of DESTINATION PAYS DE DESTINATION	QUANTIDADE QUANTITY QUANTITÉ					VALOR A BORDO O BRASIL Value F. O. B. Valeur à bord au Brésil				
	1922	1923	1924	1925	1926	1922	1923	1924	1925	1926
Allemanha.....	125.566	2.355.384	162.812	152	233.199	5.610.040	441.122	698
Argentina.....	2.415	3.849	1.692	4.461	7.421	4.479
Belgica.....	1.042	221.382	2.084	523.016
Cabo Verde.....	70.077	118.325	72.268	5.880	139.357	234.635	253.734	27.760
Finlandia.....	16.260	90.478	31.496	221.373
França.....	810.082	66.060	1.944.898	164.077
Grã-Bretanha.....	1.640.885	72.000	3.577.529	165.528
Hollanda.....	1.099	1.137.955	162.250	2.166	2.696.025	373.013
Italia.....	1.640.175	6.196.863	374.915	3.179.404	15.005.050	915.420
Mexico.....	394.050	869.566
Noruega.....	53.560	28.000	122.226	70.000
Portugal.....	57.814	1.191.845	11.362	40	108.085	2.451.613	37.221	241
Uruguay.....	5.974	13.865	3.712	1.687	52	11.006	29.830	11.218	6.682	175
Diversos.....	45.589	255.881	34.874	21.166	7.500	89.273	579.105	90.481	81.750	31.800
Total kilog.....	1.966.011	14.484.404	989.945	28.925	7.552	3.800.531	33.872.327	2.556.293	117.131	32.065
Allemanha.....	6.149	322.902	288.887	19.282	943.546	741.180
Estados- Unidos.....	47.980	103.101	8.938	47.252	111.495	124.333	280.800	26.881	141.756	357.552
Grã-Bretanha.....	279.845	337.178	76.457	22.152	59.006	628.106	1.018.730	192.339	63.853	177.018
Italia.....	499	145.414	16.309	1.853	422.107	32.658
Portugal.....	1.062	479.534	24.667	1.470	2.342	1.354.823	69.617	4.777
Uruguay.....	400.998	983.442	938.683	773.853	762.678	837.677	2.296.945	1.764.497	1.838.748	1.877.727
Diversos.....	8.165	100.866	4.782	11.670	25.253	21.970	302.984	13.898	34.840	75.841
Total kilog.....	744.698	2.472.437	1.358.723	854.927	959.902	1.635.623	6.619.935	2.844.070	2.079.197	2.492.915
Allemanha.....	3.931.939	5.114.474	4.431.284	2.657.914	1.270.779	4.150.175	7.344.715	6.316.640	3.249.677	1.524.934
Austria.....	357.000	392.700
Belgica.....	10.201.264	3.774.939	3.822.322	572.485	10.744.340	4.187.777	4.588.619	686.982
Estados- Unidos.....	527	33.606	26.049	2.037	1.054	49.090	35.283	2.851
França.....	9.573.986	21.579.168	10.954.185	10.017.887	915.518	10.178.471	23.154.153	12.592.202	12.263.750	1.098.621
Grã-Bretanha.....	444.172	8.859.486	2.444.211	7.249.308	1.107.058	586.797	11.054.195	3.052.278	9.153.325	2.032.012
Hollanda.....	936.088	1.349.383	320	1.037.388	1.485.491	800
Italia.....	12.807.372	20.048.580	40.436.232	25.977.756	1.659.088	13.192.012	22.926.180	47.231.664	31.626.716	2.016.888
Portos Inglezes (à ordem).....	813.506	971.236	813.506	1.068.360
Possessão Hespanhola (Canarias).....	1.067.000	943.431	1.067.000	1.102.598
Uruguay.....	3.669.599	9.109.606	10.564.769	7.342.391	1.468.230	3.311.320	8.473.241	12.209.408	9.439.245	1.922.878
Diversos.....	2.837	2.641	7.244	1.336	4.729	3.364	8.793	1.000
Total kilog.....	32.308.101	76.828.540	75.311.929	57.077.179	6.994.494	33.300.335	86.490.635	88.575.257	70.334.082	9.283.338

PRINCIPAES MERCADORIAS DE EXPORTAÇÃO (Continuação)
 EXPORTS OF PRINCIPAL MERCHANDISE (Continued)
 PRINCIPALES MARCHANDISES DE L'EXPORTATION (Suite)

PORTOS DE PROCEDENCIA PORTS OF SHIPMENT PORTS DE PROVENANCE	QUANTIDADE QUANTITY QUANTITE					VALOR A BORDO NO BRASIL Value F. O. B. Valeur à bord au Brésil				
	1922	1923	1924	1925	1926	1922	1923	1924	1925	1926
25 { Couros. a { Hides. 28 { Cuirs.										
Manãos.....	343.255	366.389	512.832	423.216	391.895	294.033	450.558	683.332	642.839	559.243
Pará.....	445.834	217.123	118.636	70.660	177.927	985.263	774.912	214.570	169.014	465.523
Maranhão.....	556.877	615.561	522.985	326.356	218.200	1.307.960	1.838.382	1.510.994	969.541	659.999
Ilha do Cajueiro.....	1.213.807	1.190.518	1.133.833	1.217.780	967.058	3.570.397	3.773.258	3.633.935	3.881.460	3.032.557
Fortaleza.....	750.945	944.260	1.070.121	1.198.513	1.101.839	1.628.430	2.711.377	2.989.651	3.531.463	3.075.752
Natal.....	200.570	115.506	92.332	188.654	213.564	477.000	336.241	244.627	495.689	496.771
Cabedello.....	12.561	13.095	166.254	92.184	31.185	37.777	498.076	219.177
Pernambuco.....	153.409	156.063	182.617	301.011	728.219	333.594	338.379	528.203	828.106	1.604.529
Bahia.....	5.632.448	5.435.759	5.851.311	5.441.894	4.199.881	8.787.897	12.016.336	13.019.248	12.720.358	9.195.685
Rio de Janeiro.....	10.106.020	10.044.046	8.337.316	8.747.305	8.652.653	13.487.868	16.737.241	12.012.729	12.941.293	11.067.001
Santos.....	2.045.750	4.094.801	3.449.898	4.476.837	1.033.718	3.555.327	6.297.453	5.458.252	7.831.445	2.069.143
Florianopolis.....	29.440	258.327	430.838	335.932	179.930	52.336	519.121	1.017.681	971.678	526.193
Rio Grande.....	15.173.658	19.816.054	18.226.405	19.912.451	11.581.557	21.099.954	36.444.580	37.378.567	44.138.437	26.209.610
Pelotas.....	2.433.552	3.324.022	1.439.598	1.544.092	821.847	3.941.553	6.558.201	3.095.860	3.444.004	1.891.479
Porto Alegre.....	1.288.399	1.464.276	1.343.057	1.323.363	1.731.508	1.896.286	2.871.541	2.794.939	2.977.422	3.909.019
Sant'Anna do Livramento.....	2.605.147	4.589.781	4.512.542	5.113.501	3.867.700	3.263.610	8.028.787	8.993.335	10.900.086	8.534.625
Quarary.....	1.137.032	1.051.804	739.053	469.438	1.183.306	1.433.267	1.851.059	1.474.317	1.012.188	2.580.813
Bage.....	50	3.652	10.655	187.078	202.487	200	11.565	28.795	425.851	499.590
Uruguayana.....	1.443.308	1.036.151	861.479	1.187.194	1.094.610	1.969.388	1.970.585	1.901.048	2.649.806	2.518.028
Itaqui.....	407.000	224.600	318.810	180.226	132.123	505.423	417.426	621.999	394.655	286.949
Porto Murtinho.....	270.640	476.493	562.663	723.075	326.707	396.028	957.154	983.892	1.294.912	618.210
Porto Esperança.....	243.731	247.116	230.117	308.578	183.754	295.918	451.115	432.082	605.897	410.785
Corumbá.....	1.362.483	1.889.972	1.790.724	1.868.578	1.186.386	2.124.773	3.792.988	3.470.913	3.618.211	2.266.483
Diversos.....	134.724	235.730	296.027	364.188	285.604	287.879	478.999	762.922	917.713	550.449
Total kilog.....	47.990.440	57.798.004	52.047.844	56.046.174	40.554.157	71.725.569	109.627.258	103.289.668	117.861.144	83.247.613
Equivalente em £ esterlinas.....						2,140,213	2,452,699	2,563,340	2,929,221	2,502,540
36 { Lã em bruto. a { Sheep's wool. Laine en brut.										
Rio Grande.....	251.453	232.623	987.801	655.664	2.397.963	1.005.812	930.492	5.000.836	4.029.299	14.116.805
Pelotas.....	623.080	413.610	125.701	36.914	32.885	2.492.320	1.653.675	604.009	219.440	193.594
Jaguarão.....	32.190	140.175	114.276	35.048	106.829	128.760	560.700	599.783	209.048	628.903
Sant'Anna do Livramento.....	1.467.244	965.323	1.359.763	1.137.881	2.792.891	5.868.976	3.860.545	7.739.532	7.290.722	16.441.748
Quarary.....	137.801	39.771	152.711	147.100	213.541	551.204	159.084	867.496	890.555	1.257.116
Santa Victoria do Palmar.....	63.940	20.024	30.500	5.900	95.894	255.760	80.096	153.373	42.096	564.527
Bage.....	152.470	73.560	60.940	609.880	367.800	358.752
Uruguayana.....	809.658	314.152	445.553	919.734	1.453.835	3.238.632	1.256.608	2.618.204	5.621.584	8.558.726
Itaqui.....	17.475	25.470	30.950	20.196	69.900	101.880	220.828	118.894
Outros postos do Rio Grande	2.927	1.014	4.354	11.708	5.070	24.082
Diversos.....	2.685	10.077	55.382	24.615	30.959	10.740	41.238	318.094	187.899	119.648
Total kilog.....	3.560.923	2.161.225	3.346.351	2.998.160	7.205.933	14.243.692	8.644.318	18.274.197	18.735.553	42.358.713
Equivalente em £ esterlinas.....						405,668	193,316	466,610	502,841	1,185,031
50 { Pelles. a { Skins. 53 { Peaux.										
Pará.....	110.610	140.121	121.551	150.177	163.182	480.284	938.840	768.398	1.032.472	1.098.747
Maranhão.....	62.808	61.981	64.990	14.972	14.475	207.669	378.225	278.920	102.630	97.616
Ilha do Cajueiro.....	16.502	45.435	44.601	75.707	38.208	190.701	653.894	549.891	753.782	280.216
Fortaleza.....	594.588	006.503	476.311	550.037	758.109	6.798.430	7.432.676	4.687.147	5.238.774	6.561.271
Natal.....	48.177	48.417	47.289	50.059	67.479	556.275	658.901	532.733	477.408	616.295
Cabedello.....	208.195	251.978	278.472	278.949	263.457	2.585.925	3.405.125	3.014.217	2.744.915	2.496.398
Pernambuco.....	456.307	638.361	458.380	638.868	657.040	4.752.856	8.891.928	4.775.366	5.781.359	5.849.947
Maceió.....	570.038	531.913	240.133	99.315	100.274	5.885.102	8.033.714	2.545.070	869.142	854.013
Bahia.....	1.054.223	1.253.617	1.173.778	1.110.383	1.140.091	12.041.098	16.751.783	14.492.153	12.744.415	10.511.288
Rio de Janeiro.....	227.937	344.561	160.730	190.424	289.435	2.159.559	3.351.366	1.655.382	2.127.938	2.749.922
Rio Grande.....	2.298	16.696	33.811	28.469	35.019	18.155	631.723	1.503.582	967.644	465.868
Sant'Anna do Livramento.....	80.454	61.909	77.207	91.395	125.566	306.628	277.344	372.970	537.343	753.086
Quarary.....	33.813	4.960	14.854	12.537	19.075	134.076	19.692	71.017	63.194	112.665
Uruguayana.....	58.592	30.038	38.852	31.092	66.246	223.384	119.677	311.147	185.063	394.328
Diversos.....	15.974	126.293	22.106	58.425	21.695	66.696	839.405	417.124	585.470	149.062
Total kilog.....	3.537.546	4.212.783	3.253.065	3.375.809	3.759.351	36.406.838	52.434.292	35.975.117	34.211.549	32.990.712
Equivalente em £ esterlinas.....						1,072,441	1,172,642	891,674	861,668	877,941

EXPORTAÇÃO
EXPORTS
EXPORTATION

JANEIRO A DEZEMBRO
JANUARY TO DECEMBER
JANVIER A DECEMBRE

PAIZES DE DESTINO COUNTRIES of DESTINATION PAYS DE DESTINATION	QUANTIDADE QUANTITY QUANTITÉ					VALOR A BORDO NO BRASIL Value F. O. B. Valeur à bord au Brésil					
	1922	1923	1924	1925	1926	1922	1923	1924	1925	1926	{ Papel. Milrêis } { Paper. } { Papier. }
Allemanha.....	14.914.435	22.017.927	20.662.358	21.555.227	20.620.732	23.879.114	42.753.407	41.261.651	45.702.798	43.039.002	
Argentina.....	163.845	369.052	26.601	116.808	149.996	273.797	675.411	62.183	257.938	340.326	
Belgica.....	1.828.123	2.518.597	1.571.411	2.938.934	3.178.907	2.305.206	4.534.471	3.167.571	5.656.456	5.832.178	
Estados-Unidos.....	11.170.898	6.499.433	1.578.900	799.348	53.372	15.200.019	10.907.212	2.665.187	943.802	106.592	
França.....	5.780.255	8.403.818	6.450.243	8.665.093	6.355.025	7.890.079	15.954.572	12.758.836	17.693.198	11.670.910	
Grã-Bretanha.....	6.104.809	4.508.438	5.933.495	8.598.561	1.385.110	8.533.132	7.933.583	11.382.703	17.398.031	2.315.000	
Hespanha.....	14.190	43.083	195	38.606	296.504	28.394	114.719	418	116.028	361.316	
Hollanda.....	484.605	3.261.153	4.115.024	1.843.941	846.196	856.498	5.537.378	7.718.653	3.676.339	1.605.245	
Italia.....	489.661	1.371.716	2.270.888	1.715.219	1.026.962	1.054.309	3.567.676	4.757.591	4.884.437	2.921.872	
Portos Inglezes (à ordem).....	194.402				790.729	233.282				2.376.305	
Portugal.....	1.560.907	1.118.096	857.226	1.116.218	257.899	4.011.375	3.312.928	2.581.651	3.592.850	556.030	
Russia Europêa.....					131.324	64.866	1.004.715	522.518	574.717	263.621	
Suecia.....	46.070	604.213	306.424	333.687	8.151.144	6.760.635	12.826.441	16.027.898	10.988.391	11.820.470	
Uruguay.....	4.821.218	6.840.761	8.078.404	8.151.144	5.446.668	6.760.635	12.826.441	16.027.898	10.988.391	11.820.470	
Diversos.....	417.022	241.717	196.675	173.388	14.733	634.863	454.745	379.773	376.129	38.716	
Total kilog.....	47.990.440	57.798.004	52.047.844	56.046.174	40.554.157	71.725.569	109.627.258	103.289.668	117.861.144	83.247.613	
Allemanha.....	593.007	520.360	316.176	623.761	2.224.338	2.372.028	2.081.440	1.574.544	3.736.980	13.039.089	
Argentina.....	103.199	123.271	274.005	203.742	541.673	412.796	493.084	1.562.121	1.276.161	3.188.829	
Belgica.....	146.781	133.441	553.263	320.405	216.065	587.124	533.764	2.814.260	1.936.199	1.271.973	
Estados-Unidos.....	48.626	10.313	70.324	31.671	52.926	194.504	41.252	378.412	254.293	304.750	
França.....	1.259	30.842	8.931	6.259	150.142	5.036	123.533	43.106	34.623	884.141	
Grã-Bretanha.....	2.656.577	1.342.427	2.116.152	1.811.298	3.988.007	10.026.308	5.368.961	11.868.676	11.493.256	23.477.656	
Uruguay.....	11.474	571	7.500	1.024	32.782	45.896	2.284	33.078	4.051	193.275	
Diversos.....											
Total kilog.....	3.560.923	2.161.225	3.346.351	2.998.160	7.205.933	14.243.692	8.644.318	18.274.197	18.735.553	42.358.713	
Allemanha.....	20.047	23.523	17.260	30.489	19.095	201.590	129.149	173.020	640.708	256.670	
Argentina.....	291	23.132	165.572	26.877	6.804	2.321	697.262	3.070.303	415.826	48.248	
Belgica.....	6.940	1.743	22.047	60	48.146	90.000	18.877	258.839	270	495.644	
Estados-Unidos.....	2.955.369	3.675.946	2.486.082	2.838.690	3.122.803	31.255.179	45.302.818	26.223.277	28.361.445	27.672.518	
França.....	266.128	254.714	232.950	152.645	185.701	2.946.508	3.542.808	2.827.526	1.719.452	1.690.105	
Grã-Bretanha.....	4.324	3.152	34.302	23.726	8.237	49.694	59.179	362.354	231.052	64.065	
Hollanda.....	102.998	101.499	145.054	142.281	148.491	1.157.736	1.580.351	1.731.215	1.648.024	1.425.511	
Uruguay.....	179.061	121.223	149.285	160.304	219.225	691.766	931.722	1.323.382	1.186.427	1.325.388	
Diversos.....	2.388	7.851	513	737	469	12.044	122.126	5.111	8.345	12.503	
Total kilog.....	3.537.546	4.212.783	3.253.065	3.375.809	3.759.351	36.406.838	52.434.292	35.975.117	34.211.549	32.990.712	

PRINCIPAES MERCADORIAS DE EXPORTAÇÃO (Continuação)
 EXPORTS OF PRINCIPAL MERCHANDISE (Continued)
 PRINCIPALES MARCHANDISES DE L'EXPORTATION (Suite)

PORTOS DE PROCEDENCIA PORTS OF SHIPMENT PORTS DE PROVENANCE	QUANTIDADE QUANTITY QUANTITÉ					VALOR A BORDO NO BRASIL Value F. O. B. Valeur à bord au Brésil				
	1922	1923	1924	1925	1926	1922	1923	1924	1925	1926
61 { Manganez. Manganese. Manganèse.										
Bahia.....		9.020	7.108	12.754	6.288		986.413	839.689	1.278.831	517.920
Rio de Janeiro.....	340.706	226.759	152.100	299.128	313.537	22.269.425	25.791.806	17.415.727	30.196.874	24.786.199
Diversos.....		52	21				6.000	2.722		
Total tons.....	340.706	235.831	159.229	311.882	319.825	22.269.425	26.784.219	18.258.138	31.475.705	25.304.119
Equivalente em £ esterlinas.....						673,281	606,948	446,916	787,794	766,807
128 { Algodão em rama. Cotton, raw. Coton en laine.										
Pará.....	197.298	162.700	143.411	638.312	402.008	507.305	1.174.310	747.350	2.078.066	1.056.976
Maranhão.....	2.444.623	258.668	69.977	250.187	210.802	6.096.835	1.389.147	354.116	924.425	530.856
Ilha do Cajueiro.....	893.986	231.065	152.924	75.554	278.444	2.322.593	1.348.786	635.883	264.411	895.457
Fortaleza.....	8.183.351	4.675.889	1.488.035	4.231.295	3.288.402	23.923.074	28.275.132	8.605.952	14.745.379	8.245.880
Natal.....	2.600.316	1.366.013	386.924	3.469.679	3.476.171	6.858.550	8.958.110	1.889.349	11.063.010	8.497.598
Cabedello.....	4.545.144	3.040.839	1.261.638	6.326.188	4.861.902	12.882.515	20.133.018	6.049.382	22.940.423	11.672.035
Pernambuco.....	5.630.492	3.935.347	2.045.994	5.580.282	3.664.726	18.571.033	22.657.092	13.706.116	24.438.265	9.082.391
Maceió.....	45.104			30		113.259			100	
Bahia.....	113.858					352.877				
Rio de Janeiro.....	650.147	549.471	317.198	592.383	142.076	2.236.933	4.213.902	2.224.341	2.538.182	359.317
Santos.....	8.553.115	4.948.865	594.792	9.469.864	344.149	29.379.532	30.985.959	4.758.336	45.496.959	1.098.376
Diversos.....	89.961	727	3.489	1.486	18.337	418.049	4.028	18.657	4.886	51.115
Total kilog.....	33.947.395	19.169.584	6.464.382	30.635.260	16.687.017	103.662.555	119.139.484	38.989.482	124.494.106	41.290.001
Equivalente em £ esterlinas.....						3,069,068	2,841,484	1,002,976	3,308,688	1,181,161
138 { Arroz. Rice. Riz.										
Pará.....	1.570.895	952.918	120.510	29.820	120.125	1.066.336	855.945	135.406	32.505	132.498
Maranhão.....	1.154.969	281.910	608	868	310	539.098	181.754	516	765	232
Bahia.....	352	376				260	336			
Rio de Janeiro.....	149.571	42.046	10.779	675	1.520	88.592	31.778	9.386	875	1.108
Santos.....	1.185.116	4.092.027	3.862	890	2.055.980	743.850	3.181.139	4.162	852	604.499
Rio Grande.....	2.720.920	3.988.190	1.460.110		1.780.809	1.615.783	2.963.518	1.450.506		1.419.001
Pelotas.....	11.138.775	6.428.690	154.800		280.000	6.521.410	4.735.970	138.831		232.204
Porto Alegre.....	18.658.263	16.568.875	3.991.119	780	2.690.650	11.161.674	12.186.183	3.649.475	906	2.199.778
Sant'Anna do Livramento.....	198.758	353.905	320.120	241.451	144.460	116.073	260.263	318.224	342.665	119.174
Uruguayana.....	586.420	894.460	195.420		355.440	354.475	662.528	189.789		291.980
Diversos.....	503.319	549.487	291.949	62.925	49.660	298.389	378.451	273.122	85.718	43.706
Total kilog.....	37.865.358	34.152.884	6.549.277	337.209	7.478.954	22.505.940	25.437.865	6.169.417	464.286	5.044.180
Equivalente em £ esterlinas.....						679,588	559,758	151,300	10,861	155,796
139 { Assucar. a { Sugar. 141 { Sucre.										
Natal.....	547.908	1.251.752				105.044	497.632			
Cabedello.....	3.117.105	2.342.850				1.111.945	1.790.311			
Pernambuco.....	156.457.911	96.825.781	21.259.839	1.919.747	14.783.963	67.871.446	87.517.484	20.376.487	1.184.233	7.247.640
Maceió.....	45.501.753	26.856.573	7.764.105	515.434	2.293.820	17.543.583	21.744.108	7.201.434	313.738	1.313.816
Bahia.....	22.890.670	10.362.711	62.532	280	360	12.274.781	11.436.626	103.098	249	351
Rio de Janeiro.....	24.217.559	10.810.031	1.816.232	483.103	19.855	15.373.440	13.231.028	1.845.459	347.012	13.994
Santos.....	45.034	2.794.859	3.898	1.558	749	38.820	3.708.669	6.172	1.966	915
Florianopolis.....	78.000	120.210				35.200	111.804			
Sant'Anna do Livramento.....	20.260	230.500	116.880	47.580	2.820	17.454	328.594	178.886	73.235	4.103
Santa Victoria do Palmar.....	240.090		133.130	130.900	9.480	182.502		191.204	215.293	13.272
Diversos.....	994.711	1.579.430	309.234	83.274	57.946	694.357	1.536.817	373.329	122.496	62.112
Total kilog.....	252.111.571	153.174.697	34.465.850	3.181.876	17.168.993	115.248.572	141.903.073	30.276.069	2.258.222	8.656.203
Equivalente em £ esterlinas.....						3,322,581	3,171,292	769,229	54,571	226,046

EXPORTAÇÃO
EXPORTS
EXPORTATION

JANEIRO A DEZEMBRO
JANUARY TO DECEMBER
JANVIER A DECEMBRE

PAIZES DE DESTINO COUNTRIES of DESTINATION PAYS DE DESTINATION	QUANTIDADE QUANTITY QUANTITÉ					VALOR A BORDO NO BRASIL Value F. O. B. Valeur à bord au Brésil				
	1922	1923	1924	1925	1926	1922	1923	1924	1925	1926
Belgica.....	219	5.839	20.301	7.916	11.522	14.853	702.763	2.364.092	788.903	918.446
Estados-Unidos.....	298.396	189.700	114.207	253.327	292.187	19.425.097	21.370.277	13.145.497	25.303.548	23.058.905
França.....	31.678	13.734	12.665	9.979	2.173.649	1.583.832	1.258.730	818.604
Grã-Bretanha.....	6.400	26.150	16.900	6.000	394.144	3.079.840	1.976.538	683.550
Hollanda.....	2.000	7.200	31.950	6.000	125.638	706.680	3.438.402	495.834
Diversos.....	2.013	408	621	24	137	136.044	47.507	65.331	2.566	12.330
Total tons.....	340.706	235.831	159.229	311.882	319.825	22.269.425	26.784.219	18.258.138	31.475.705	25.304.119
Allemanha.....	1.819.965	263.287	57.875	1.204.950	933.698	5.634.894	1.460.794	203.780	5.676.979	2.317.460
Belgica.....	758.148	149.037	24.382	283.335	2.321.931	910.108	170.624	1.227.636
Estados-Unidos.....	1.203.762	906	3.753	30	10.106	3.030.865	5.925	26.834	100	25.265
França.....	6.001.390	1.964.332	289.638	4.481.738	617.867	17.200.153	11.355.490	1.631.318	20.380.961	1.749.460
Grã-Bretanha.....	17.722.393	11.851.801	4.287.469	21.805.570	12.722.242	57.010.257	76.042.834	25.036.678	84.598.429	31.084.321
Hollanda.....	157.387	195.952	175.304	517.511	475.767	426.306	1.504.574	1.402.432	1.854.402	1.132.302
Italia.....	196.128	21.978	15.337	870	856.262	127.978	70.090	2.316
Portugal.....	6.035.764	4.605.588	1.606.608	2.316.409	1.908.968	16.889.072	27.057.312	10.418.120	10.504.070	4.916.192
Diversos.....	52.458	116.703	4.016	24.847	18.369	292.815	674.469	29.606	153.313	65.001
Total kilog.....	33.947.395	19.169.584	6.464.382	30.635.260	16.687.017	103.662.555	119.139.484	38.989.482	124.494.106	41.290.001
Allemanha.....	246.623	3.368.308	19.137	1.190	1.156.189	136.379	2.589.274	17.217	1.466	382.092
Argentina.....	24.312.380	19.477.055	3.353.359	1.828.250	14.443.146	14.369.994	3.072.234	1.483.963
França.....	3.788	255.245	557	300	810	2.230	201.230	496	368	617
Grã-Bretanha.....	103.915	120.650	69.282	81.445
Hollanda.....	6.060	6.060	240.330	3.942	4.263	57.790
Italia.....	193	120	122	200
Madeira (Ilha da).....	717.450	413.395	360	26.075	442.476	378.732	540	28.761
Portugal.....	1.821.440	858.962	8.355	20.018	68.040	1.045.509	661.555	7.541	21.915	74.673
Senegal.....	111.960	89.568
Uruguay.....	10.210.759	9.208.189	2.992.564	304.076	3.460.080	6.100.572	6.808.658	2.883.806	428.083	2.811.475
Diversos.....	442.745	333.060	174.945	11.625	699.060	262.292	253.146	187.683	12.454	204.609
Total kilog.....	37.865.358	34.152.884	6.549.277	337.209	7.478.954	22.505.940	25.437.865	6.169.417	464.286	5.044.180
Allemanha.....	3.999.821	156.552	17.109	565	60	2.258.657	207.046	26.317	649	70
Argentina.....	33.367.117	9.964.190	2.956.266	1.193.400	16.421.078	8.842.751	2.197.259	858.440
Belgica.....	4.793.590	4.296.576	550	688	584.655	2.470.380	3.204.867	436	663	428.720
Canarias (Ilha das).....	30.000	120.060	17.430	126.430
Estados-Unidos.....	19.286.245	686.610	20.533.875	434.136
França.....	5.775.873	1.767.567	1.901	397	1.269	3.238.091	2.012.856	2.953	629	1.248
Grã-Bretanha.....	135.797.170	68.588.929	23.445.553	932.294	14.828.008	55.349.633	57.332.577	20.709.160	498.604	7.106.254
Hollanda.....	8.348.155	1.421.620	4.198.513	1.293.508
Italia.....	678.877	2.402.747	872	363	169	403.422	3.132.915	1.556	380	250
Madeira (Ilha da).....	2.248.576	1.649.608	18.300	1.104.924	1.486.841	18.906
Portugal.....	22.206.830	25.447.834	2.022.252	239.595	929.786	10.184.605	22.642.503	1.818.219	129.973	451.631
Uruguay.....	32.562.031	16.843.091	4.547.776	664.550	790.170	18.850.696	19.935.863	4.480.854	676.084	618.226
Diversos.....	2.303.531	1.229.678	768.661	150.024	34.876	751.138	1.110.951	586.183	92.650	43.222
Total kilog.....	252.111.571	153.174.697	34.465.850	3.181.976	17.168.993	115.248.572	141.903.073	30.276.069	2.253.222	8.656.203

PRINCIPAES MERCADORIAS DE EXPORTAÇÃO (Continuação)
 EXPORTS OF PRINCIPAL MERCHANDISE (Continued)
 PRINCIPALES MARCHANDISES DE L'EXPORTATION (Suite)

PORTOS DE PROCEDENCIA PORTS OF SHIPMENT PORTS DE PROVENANCE	QUANTIDADE QUANTITY QUANTITÉ					VALOR A BORDO NO BRASIL Value F. O. B. Valeur à bord au Brésil				
	1922	1923	1924	1925	1926	1922	1923	1924	1925	1926
154 { Borracha seringa (Hevea). Indian rubber (Hevea). Caoutchouc seringa (Hevea).										
Manãos.....	10.123.693	9.565.369	13.237.483	13.372.911	14.638.393	25.852.736	44.507.037	48.945.008	116.343.524	72.068.042
Pará.....	8.963.223	7.239.379	7.577.969	8.033.377	6.906.569	19.849.016	30.947.532	24.722.043	60.966.281	30.745.404
Corumbá.....	109.566	226.564	113.736	158.141	97.585	217.642	855.276	372.411	1.054.581	417.697
Diversos.....	15.942	2.292	1.583	13.770	20.398	36.560	11.329	4.300	152.900	106.286
Total kilog.....	19.212.424	17.033.604	20.930.771	21.578.199	21.662.945	45.955.954	76.321.174	74.043.762	178.517.286	103.337.429
Equivalente em ££ esterlinas.....						1,328,685	1,713,993	1,834,066	4,707,492	3,018,196
157 { Cacáo. Cocoa. Cacao en fèves.										
Manãos.....	158.510	143.620	126.380	61.488	212.243	186.155	184.639	189.255	117.516	291.965
Itacoatiara.....	573.030	110.013	166.940	100.530	101.290	657.864	146.081	256.613	196.494	138.829
Pará.....	3.093.773	1.415.722	1.592.796	1.524.794	608.420	4.102.039	2.261.866	2.771.647	2.999.150	909.607
Bahia.....	41.421.788	63.552.358	66.945.998	62.715.460	39.124.440	63.286.154	90.372.151	94.882.113	96.286.068	59.748.716
Ihéos.....					22.931.360					42.035.555
Rio de Janeiro.....	24.000	67.445	41.000	120.000	330.600	36.696	107.202	72.000	225.000	516.900
Diversos.....	8.121	39.595	1.366	3.243	1.925	11.875	62.592	2.027	5.962	2.796
Total kilog.....	45.279.222	65.328.753	68.874.480	64.525.515	63.310.278	68.280.783	93.134.531	98.173.655	99.810.190	103.644.368
Equivalente em ££ esterlinas.....						1,979,283	2,069,537	2,425,954	2,624,404	2,948,844
158 { Café em grão —Sacco (*). Coffee, raw —Bag (*). Café en fèves —Sac (*).										
Pernambuco.....	65.196	95.228	60.733	94.919	181.899	5.707.496	12.983.205	11.005.127	15.822.222	26.917.142
Bahia.....	201.839	218.543	259.081	246.746	341.167	20.576.501	33.109.945	50.889.821	50.405.886	51.651.847
Victoria.....	658.560	655.061	832.264	764.786	800.646	64.693.970	84.294.373	167.251.541	143.428.553	120.930.460
Rio de Janeiro.....	3.410.957	3.817.543	3.526.741	3.244.089	3.127.026	340.915.238	503.096.622	661.812.943	609.696.504	477.595.010
Santos.....	8.329.729	9.668.233	9.505.808	9.101.065	9.218.311	1.071.741.464	1.489.951.300	2.030.985.531	2.075.165.985	1.656.034.054
Paranaguá.....	4	215	29.521	27.628	73.654	273	15.170	4.449.149	5.093.856	12.247.156
Diversos.....	6.251	10.759	12.334	2.722	8.776	581.336	1.177.594	2.177.727	478.825	1.368.188
Total.....	12.672.536	14.465.582	14.226.482	13.481.955	13.751.479	1.504.166.278	2.124.628.209	2.928.571.839	2.900.091.831	2.347.644.757
Equivalente em ££ esterlinas.....						44,242,202	47,077,864	71,833,002	74,032,053	69,531,886

(*) 60 Kilogs.

EXPORTAÇÃO
EXPORTS
EXPORTATION

JANEIRO A DEZEMBRO
JANUARY TO DECEMBER
JANVIER A DECEMBRE

PAIZES DE DESTINO COUNTRIES of DESTINATION PAYS DE DESTINATION	QUANTIDADE QUANTITY QUANTITÉ					VALOR A BORDO NO BRASIL Value F. O. B. Valeur à bord au Brésil				
	1922	1923	1924	1925	1926	1922	1923	1924	1925	1926
						{ Papel. Milréis { Paper. { Papier.				
Allemanha.....	2.530.134	1.812.053	2.710.633	2.694.065	3.518.656	5.857.594	8.377.023	9.774.034	21.340.889	16.495.587
Belgica.....	248.637	123.692	64.124	58.578	92.250	487.110	584.882	216.810	348.748	321.116
Estados-Unidos.....	9.485.009	9.933.580	12.630.019	13.850.033	12.511.121	22.426.194	43.762.326	44.008.526	116.902.170	57.929.466
França.....	2.377.572	1.825.119	1.934.158	949.599	1.173.277	5.133.828	8.242.050	6.209.077	6.319.714	6.209.250
Grã-Bretanha.....	4.285.181	3.019.077	3.335.767	3.710.308	4.214.228	11.409.027	14.054.088	12.954.145	31.253.715	21.707.872
Italia.....	83.350	6.120	66.580	119.304	48.238	215.340	24.039	243.451	910.109	204.160
Uruguay.....	109.566	215.231	113.700	133.587	60.747	217.642	812.325	372.284	759.933	255.347
Diversos.....	92.975	98.732	75.790	62.725	44.428	209.219	464.441	265.435	582.078	214.631
Total kilog.....	19.212.424	17.033.604	20.930.771	21.578.199	21.662.945	45.955.954	76.321.174	74.043.762	178.517.286	103.337.429
Allemanha.....	8.439.272	5.946.222	12.650.090	6.634.706	5.774.752	12.764.367	8.447.585	17.761.197	10.234.562	9.141.568
Argentina.....	2.443.289	2.985.674	2.760.060	2.827.875	2.601.000	3.745.365	4.248.799	3.932.006	4.544.412	4.084.068
Belgica.....	1.676.895	2.358.072	1.922.515	1.143.890	897.620	2.496.274	3.394.898	2.699.503	1.831.494	1.381.199
Colombia.....				540.000	1.045.500				830.520	1.804.724
Dinamarca.....	895.380	863.940	936.000	990.120	979.680	1.340.378	1.198.380	1.269.540	1.419.632	1.513.513
Estados-Unidos.....	18.606.249	39.366.886	33.564.699	33.103.040	40.418.019	28.588.748	56.140.871	48.023.981	51.166.088	68.345.359
França.....	5.207.605	4.915.428	6.767.640	5.946.532	3.053.722	7.328.085	7.136.087	9.882.143	9.619.263	4.351.301
Grã-Bretanha.....	987.320	398.228	613.116	1.361.671	758.825	1.414.694	567.274	919.561	2.046.306	1.058.619
Hollanda.....	4.092.640	4.277.999	5.319.220	6.246.125	3.821.360	6.169.377	6.049.755	7.533.425	9.599.801	5.890.181
Italia.....	200.760	846.400	1.789.980	2.422.131	1.743.300	303.787	1.166.565	2.537.929	3.618.487	2.597.169
Noruega.....	884.040	669.000	295.020	480.000	342.000	1.338.622	965.127	394.940	683.010	568.340
Suecia.....	1.435.875	2.100.000	1.953.000	2.116.280	1.083.000	2.161.810	2.953.555	2.782.329	3.113.522	1.658.591
Uruguay.....	334.897	430.987	132.000	315.225	246.000	513.506	617.358	187.050	498.560	376.125
Diversos.....	75.000	169.917	171.140	397.920	545.500	115.770	248.277	249.451	604.603	847.681
Total kilog.....	45.279.222	65.328.753	68.874.480	64.525.515	63.310.278	68.280.783	93.134.531	98.173.655	99.810.190	103.644.368
Allemanha.....	444.541	366.894	531.758	513.767	693.208	47.971.228	53.558.408	111.569.892	113.440.531	118.555.721
Argentina.....	353.496	371.756	406.998	325.227	377.647	38.919.462	51.995.971	79.925.205	69.704.052	61.018.154
Belgica.....	420.652	345.080	391.628	338.232	319.836	48.076.010	49.746.374	77.004.507	73.071.985	53.331.719
Chile.....	52.547	52.722	47.358	57.973	36.800	5.128.987	6.803.258	8.302.182	12.186.822	5.591.050
Dinamarca.....	138.121	205.728	180.565	149.667	184.189	16.958.157	30.950.119	36.682.716	33.485.002	31.074.107
Egypto.....	81.264	79.960	72.391	44.240	69.455	10.310.280	11.920.864	15.272.798	8.572.879	11.603.766
Estados-Unidos.....	5.966.224	7.439.360	6.966.511	7.017.107	7.466.336	746.435.728	1.113.728.988	1.457.114.050	1.535.926.090	1.304.800.513
Finlandia.....	171.015	102.041	76.801	101.210	118.421	17.059.860	13.847.078	15.209.978	19.452.295	18.281.559
Fiume.....	4.000	6.500	9.314	10.313	6.501	413.644	863.074	1.844.527	1.912.690	989.575
França.....	1.631.739	2.185.750	2.023.438	1.987.420	1.422.299	192.279.474	322.429.635	407.995.687	427.048.601	236.085.193
Grã-Bretanha.....	513.970	10.651	29.167	21.778	9.382	57.659.937	1.515.387	6.198.482	4.607.753	1.668.952
Grecia.....	14.350	36.523	34.510	21.503	20.844	1.431.401	4.763.637	6.641.174	4.071.616	3.143.101
Hespanha.....	280	567	1.325	1.075	37.526	34.759	88.034	236.687	208.741	6.186.774
Hollanda.....	902.951	964.353	1.224.960	904.329	961.044	107.126.158	142.792.047	257.154.976	200.493.414	167.206.623
Italia.....	970.692	1.184.722	1.248.601	1.042.180	1.008.626	107.329.052	166.480.006	255.450.619	206.650.310	162.200.398
Marrocos.....	5.584	11.963	8.375	10.478	7.565	543.207	1.599.224	1.648.430	2.036.089	1.141.919
Noruega.....	47.698	59.468	41.729	40.270	42.405	5.228.645	8.631.770	8.129.702	8.346.008	6.946.510
Portugal.....	20.886	22.676	14.161	21.757	20.272	1.866.075	3.036.920	2.382.182	4.399.845	3.143.921
Possessões Britannicas:										
Canadá.....	19.410	22.680	22.700	24.158	29.178	2.403.877	3.402.389	4.814.554	4.945.703	5.048.068
União Sul Africana.....	224.204	189.007	190.093	186.403	170.073	22.454.092	24.009.490	35.348.023	36.036.213	26.315.700
Gibraltar.....	25.558	25.296	14.473	13.928	8.046	2.593.423	3.381.057	2.830.330	2.905.484	1.286.111
Possessão Franceza:										
Argelia.....	126.193	147.719	114.593	138.463	117.645	12.416.488	19.144.442	21.252.381	27.261.348	18.003.365
Possessões Hespanholas:										
Ilhas Canarias.....	10.701	7.386	7.831	10.927	9.710	1.091.225	963.491	1.498.301	2.147.011	1.590.844
Melilla.....	3.700	6.750	5.583	2.816	3.251	366.772	838.575	881.617	532.509	501.562
Possessão Portuguesa:										
Moçambique.....	11.675	14.525	15.185	14.820	12.465	1.200.745	1.810.486	2.856.320	2.698.608	1.918.748
Rumania.....	3.750	6.645	4.650	13.232	7.309	353.299	875.941	952.710	2.418.042	1.094.628
Suecia.....	397.633	438.452	426.152	377.719	470.030	45.360.374	63.040.193	86.885.427	77.099.704	80.530.414
Tunis.....	13.151	16.804	10.129	8.008	1.318.722	2.148.900	1.868.375	1.293.917
Turquia Asiatica.....	800	7.350	2.930	6.434	11.189	105.839	1.032.460	507.023	1.150.675	1.702.737
Turquia Europeia.....	25.710	35.212	26.008	15.001	24.100	2.534.071	4.679.891	5.066.116	2.628.371	3.654.020
Uruguay.....	37.932	42.633	44.473	32.315	42.455	3.766.477	5.406.898	8.824.968	6.409.512	6.002.182
Yugo Slavia.....					9.665					1.421.215
Diversos.....	32.109	58.409	31.212	37.206	19.199	3.408.810	8.093.802	6.131.570	7.443.285	2.933.703
Total.....	12.672.536	14.465.582	14.226.482	13.481.955	13.751.479	1.504.166.278	2.124.628.209	2.928.571.839	2.900.091.931	2.347.644.757

PRINCIPAES MERCADORIAS DE EXPORTAÇÃO (Continuação)
 EXPORTS OF PRINCIPAL MERCHANDISE (Continued)
 PRINCIPALES MARCHANDISES DE L'EXPORTATION (Suite)

PORTOS DE PROCEDENCIA PORTS OF SHIPMENT PORTS DE PROVENANCE	QUANTIDADE QUANTITY QUANTITÉ					VALOR A BORDO NO BRASIL Value F. O. B. Valeur à bord au Brésil					
	1922	1923	1924	1925	1926	1922	1923	1924	1925	1926	(Papel. Milrêia { Paper. { Papier.
166 { Cêra de carnaúba. Carnauba wax. Cire de carnauba.											
Ilha do Cajueiro.....	1.611.811	1.512.067	1.766.895	1.793.829	2.010.453	4.569.723	4.526.063	5.625.980	6.944.054	8.569.072	
Fortaleza.....	2.390.747	2.094.768	2.438.691	2.405.561	3.074.043	6.178.166	6.724.618	7.651.295	8.521.254	11.765.617	
Pernambuco.....	350.482	154.865	287.152	191.583	197.022	1.378.493	660.923	1.339.131	1.096.388	989.647	
Bahia.....	501.534	343.386	201.347	326.540	230.414	1.369.401	1.131.068	702.818	1.231.973	874.461	
Rio de Janeiro.....	132.064	173.508	278.453	356.166	224.917	587.022	789.957	1.198.411	1.812.671	1.141.938	
Diversos.....	18.010	62.678	19.263	40.912	31.274	55.487	182.274	60.435	163.280	115.290	
Total kilog.....	5.004.648	4.341.272	4.991.801	5.114.591	5.768.123	14.138.292	14.014.903	16.578.070	19.769.620	23.456.025	
Equivalente em ££ esterlina.....						422,842	312,924	407,018	499,196	683,650	
184 { Farinha de mandioca. Manioc meal. Farine de manioc.											
Pará.....	1.845.574	1.792.362	540.575	2.891.131	1.241.959	771.926	901.808	277.279	1.356.344	568.316	
Maranhão.....	1.447.997	235.713	122	228	220	492.535	129.459	82	100	135	
Ilha do Cajueiro.....	331.140	509.496		6.026		118.544	298.038		4.941		
Fortaleza.....	60.000	2.363.900	330.800	417	300	17.200	761.951	137.448	279	150	
Pernambuco.....	2.553.496	1.066.499	96.159	293.560	96.000	483.523	363.204	44.488	155.945	43.200	
São Francisco.....	145.280	40.000	125.800	332.645	148.350	60.288	20.160	62.200	164.505	68.088	
Florianopolis.....	984.000	300.000	282.000	681.700		378.698	134.020	131.774	338.186		
Laguna.....	181.750	299.000	382.000	423.300	143.000	65.296	125.226	189.395	216.401	72.716	
Porto Alegre.....	3.917.600	4.065.295	2.077.270	2.449.000	2.556.750	1.075.531	1.402.464	955.799	1.538.320	1.150.440	
Diversos.....	899.877	1.412.198	681.689	801.673	835.424	246.481	502.283	324.267	487.281	369.997	
Total kilog.....	12.366.714	12.084.463	4.516.415	7.879.680	5.022.003	3.710.022	4.638.613	2.122.732	4.262.302	2.273.542	
Equivalente em ££ esterlina.....						111,668	104,094	51,245	104,773	67,978	
189 { Feijão. Haricot beans. Haricots.											
Rio de Janeiro.....	3.932	137.637	64.542	66.361	32.040	2.262	90.056	70.241	98.593	28.595	
Santos.....	1.777	461.110	6.240	9.315	3.180	1.072	240.012	6.350	6.464	2.553	
Porto Alegre.....	9.060	13.270	1.500	900	762.900	3.835	6.041	787	1.231	628.000	
Diversos.....	146.954	94.665	45.335	17.445	25.320	84.932	47.077	25.886	13.078	15.629	
Total kilog.....	161.723	706.682	117.617	94.021	823.440	92.101	383.186	103.294	119.366	674.777	
Equivalente em ££ esterlina.....						2,574	3,791	2,615	2,864	20,085	
208 { Baga de mamona. Castor seed. Graines de ricin.											
Maranhão.....	90.297	73.887	183.108	177.082	41.380	34.826	34.629	75.695	122.100	20.560	
Fortaleza.....	160.958	742.648	831.907	1.668.901	2.031.297	34.000	347.846	454.518	1.022.074	911.726	
Pernambuco.....	671.040	2.648.362	2.336.932	7.558.714	3.142.580	292.427	2.143.211	2.131.366	5.499.379	1.354.209	
Maceió.....	77.135	125.264	364.243	288.195	365.638	19.389	78.030	230.613	204.439	205.952	
Bahia.....	89	139.793	899.700	3.022.877	1.986.182	36	99.500	760.448	2.280.968	883.674	
Rio de Janeiro.....			12.555	4.500	209.677			12.555	4.050	97.858	
Santos.....	3.069.043	3.639.817	5.785.936	5.018.242	6.481.401	1.681.564	2.369.860	5.563.483	4.655.164	4.225.422	
Diversos.....	201.790	303.253	333.972	452.011	317.175	75.926	167.685	155.362	265.367	152.000	
Total kilog.....	4.270.352	7.673.024	10.748.353	18.191.422	14.575.330	2.138.168	5.240.761	9.384.040	14.033.541	7.858.408	
Equivalente em ££ esterlina.....						60,024	115,461	235,047	349,998	223,568	

EXPORTAÇÃO
EXPORTS
EXPORTATION

JANEIRO A DEZEMBRO
JANUARY TO DECEMBER
JANVIER A DECEMBRE

PAIZES DE DESTINO COUNTRIES of DESTINATION PAYS DE DESTINATION	QUANTIDADE QUANTITY QUANTITÉ					VALOR A BORDO NO BRASIL Value F. O. B. Valeur à bord au Brésil				
	1922	1923	1924	1925	1926	1922	1923	1924	1925	1926
Alemanha..... Belgica..... Estados-Unidos..... França..... Grã-Bretanha..... Hollanda..... Italia..... Diversos..... Total kilog.....	634.591 27.933 2.479.098 725.774 941.744 5.063 76.441 114.004 5.004.648	637.962 80.873 2.134.612 540.167 801.497 3.123 77.586 65.452 4.341.272	1.104.218 36.265 1.986.479 765.381 931.800 6.170 113.907 47.581 4.991.801	1.279.018 14.817 1.981.082 697.718 989.933 23.043 100.398 28.582 5.114.591	1.547.152 42.363 2.196.818 834.161 1.006.184 19.326 80.123 41.996 5.768.123	1.735.779 77.979 7.155.457 1.967.535 2.574.060 14.131 224.687 388.655 14.138.292	2.017.670 240.150 7.001.131 1.696.380 2.513.766 11.044 253.243 275.519 14.014.903	3.623.367 118.183 6.700.443 2.534.668 2.962.332 21.646 422.415 191.016 16.578.070	4.957.254 61.002 7.532.322 2.867.162 3.722.338 84.834 401.980 142.068 19.769.620	6.309.000 166.978 9.035.817 3.328.882 4.043.634 66.986 297.802 206.926 23.456.025
Argentina..... França..... Grã-Bretanha..... Portugal..... Uruguay..... Diversos..... Total kilog.....	2.843.310 245.905 1.768.662 1.486.781 3.179.110 2.842.946 12.366.714	2.437.220 136.950 938.816 3.281.045 3.246.225 2.044.207 12.084.463	1.599.247 1.500 391.620 443.713 1.913.389 166.946 4.516.415	2.142.785 1.350 66.026 2.499.332 2.346.710 823.477 7.879.680	1.555.750 2.250 100.780 1.117.287 1.971.900 274.036 5.022.003	872.699 50.502 706.394 535.111 923.386 621.930 3.710.022	827.654 64.848 374.572 1.358.108 1.195.245 818.186 4.638.613	750.607 744 167.597 224.614 895.187 83.983 2.122.722	1.262.230 765 32.361 1.207.441 1.356.597 402.908 4.262.302	702.479 1.205 38.690 510.852 693.610 126.706 2.273.542
Alemanha..... França..... Grã-Bretanha..... Portugal..... Uruguay..... Diversos..... Total kilog.....	1.830 2.400 180 85.680 43.120 28.513 161.723	305.180 104.400 60 200.137 78.845 18.060 706.682	2.460 2.040 60 64.322 45.035 3.760 117.617	60 2.100 60.256 60 25.545 6.060 94.021	1.980 1.980 90 50.822 680.720 160.740 823.440	1.023 1.443 90 50.822 18.746 19.977 92.101	153.183 57.744 30 124.817 38.154 9.258 383.186	1.559 2.336 85.411 68.878 25.671 4.850 103.294	96 2.499 85.411 68.878 23.582 7.778 119.366	1.265 1.265 38.690 576.579 96.933 674.777
Alemanha..... Belgica..... Estados-Unidos..... França..... Grã-Bretanha..... Diversos..... Total kilog.....	4.514 945.207 2.405.600 110.917 804.114 4.270.352	21.840 3.837.952 3.254.607 50.742 507.883 7.673.024	50.433 5.368.986 4.322.800 503.980 116.840 385.314 10.748.353	306.186 7.028.639 9.483.866 1.012.670 111.229 249.832 18.191.422	84.559 7.373.597 4.434.780 1.763.717 856.486 62.201 14.575.330	1.720 407.868 1.258.353 40.180 430.047 2.138.168	9.181 2.753.385 2.041.698 33.570 402.927 5.240.761	40.180 4.400.534 4.076.837 456.067 68.450 341.972 9.384.040	251.257 5.016.721 7.777.488 717.378 89.121 151.300 14.033.541	39.510 3.771.931 2.792.529 788.066 488.328 27.445 7.858.469

PRINCIPAES MERCADORIAS DE EXPORTAÇÃO (Continuação)
 EXPORTS OF PRINCIPAL MERCHANDISE (Continued)
 PRINCIPALES MARCHANDISES DE L'EXPORTATION (Suite)

PORTOS DE PROCEDENCIA PORTS OF SHIPMENT PORTS DE PROVENANCE	QUANTIDADE QUANTITY QUANTITÉ					VALOR A BORDO NO BRASIL Value F. O. B. Valeur à bord au Brésil					
	1922	1923	1924	1925	1926	1922	1923	1924	1925	1926	Milréis { Papel. Paper. Papier.
210 { Carço de algodão. Cotton seed. Graines de coton.											
Pará.....	573.904	871.511	953.979	1.054.701	1.011.662	110.190	189.747	271.923	329.613	315.637	
Maranhão.....	2.743.875	1.479.292	2.495.881	2.786.591	433.743	318.267	202.136	579.060	786.249	71.312	
Ilha do Cajueiro.....	1.672.455	923.401	1.064.389	1.279.251	323.025	193.436	115.465	208.867	304.549	64.000	
Fortaleza.....	15.385.524	15.808.235	11.670.213	18.072.493	8.803.942	1.962.033	2.717.762	2.440.107	3.750.590	2.144.346	
Cabedello.....	1.134.363	2.348.287	2.604.541	2.472.046	20.300	108.692	484.893	536.629	633.762	4.200	
Natal.....	2.475.704	3.233.351	1.612.500	2.973.661	1.214.836	287.712	698.340	342.000	744.519	257.190	
Pernambuco.....	2.141.929	10.000	1.697.972	1.219.733	420.242	2.650	443.007	291.069	
Macció.....	2.086.363	2.353.277	1.834.900	3.050.528	231.587	357.718	297.883	827.289	
Diversos.....	843.879	79.987	357.992	2.178.942	17.367	168.775	19.199	103.409	463.392	2.150	
Total kilog.....	29.057.996	27.107.341	24.292.367	35.087.946	11.824.875	3.800.934	4.787.910	5.223.785	8.131.032	2.858.835	
Equivalente em ££ esterlinas.....						115,451	106,310	129,156	197,481	82,950	
211 { Castanhas. Brazil nuts. Noix du Brésil.											
Manãos.....	17.456.004	9.830.241	17.223.801	6.819.974	11.342.310	20.747.015	16.336.601	25.776.301	20.090.268	12.378.689	
Itacoatiara.....	960.000	669.250	1.788.100	92.500	1.233.000	1.134.862	1.135.601	2.678.285	223.202	1.332.923	
Pará.....	16.127.164	12.929.712	16.422.411	9.163.962	21.466.031	15.847.728	27.595.337	33.997.153	19.599.111	18.982.137	
Rio de Janeiro.....	32.415	14.000	3.000	444	4.898	42.590	35.556	6.600	1.650	7.287	
Diversos.....	2.340	2.872	
Total kilog.....	34.575.583	23.443.203	35.437.112	16.079.220	34.046.239	37.772.195	45.103.095	62.458.339	39.917.103	32.701.036	
Equivalente em ££ esterlinas.....						1,177,988	1,030,327	1,573,589	909,693	998,925	
211A { Coquilhos de babassú. Palm nuts. Petits cocos.											
Pará.....	5.180	2.650	6.467	34.761	85.938	3.196	2.662	6.977	33.397	67.090	
Maranhão.....	13.598.620	18.791.209	6.456.662	6.434.023	14.655.224	9.782.781	14.232.307	6.835.608	6.627.911	11.456.848	
Ilha do Cajueiro.....	8.351.488	16.000.553	11.811.156	4.441.011	7.945.709	6.204.559	12.717.876	12.518.586	4.317.790	6.622.112	
Diversos.....	3.000	487.026	39.714	80	197	1.000	354.649	39.077	40	79	
Total kilog.....	21.958.288	35.281.438	18.313.999	10.909.875	22.687.068	15.991.536	27.307.494	19.400.248	10.979.138	18.146.129	
Equivalente em ££ esterlinas.....						458,528	611,913	487,741	293,123	533,150	
218 { Fumo em folha. Tobacco, leaf. Tabac en feuilles.											
Bahia.....	39.918.873	32.807.236	25.391.536	32.546.130	23.395.213	40.982.573	49.986.658	63.794.779	83.733.420	55.343.702	
Rio de Janeiro.....	929.986	1.196.544	660.124	249.528	156.021	1.367.440	2.585.327	2.019.777	818.283	230.499	
Santos.....	10.445	49.719	915	11.489	54.683	2.000	
São Francisco.....	205.059	194.441	80.196	380.407	172.272	207.670	465.085	149.664	679.223	256.369	
Rio Grande.....	3.650	38.796	47.002	20.233	7.300	89.632	104.890	44.879	
Porto Alegre.....	2.514.767	1.511.808	2.229.631	803.436	3.238.676	2.869.224	2.869.402	4.867.784	1.799.241	6.263.244	
Diversos.....	104.152	41.928	49.463	150.249	31.316	116.498	64.404	98.158	486.235	46.568	
Total kilog.....	43.683.312	35.805.326	28.449.746	34.177.667	27.013.731	45.554.894	56.032.859	71.019.794	87.623.292	62.185.261	
Equivalente em ££ esterlinas.....						1,315,188	1,230,329	1,752,245	2,261,799	1,835,447	

EXPORTAÇÃO
EXPORTS
EXPORTATION

JANEIRO A DEZEMBRO
JANUARY TO DECEMBER
JANVIER A DECEMBRE

PAIZES DE DESTINO COUNTRIES of DESTINATION PAYS DE DESTINATION	QUANTIDADE QUANTITY QUANTITÉ					VALOR A BORDO NO BRASIL Value F. O. B. Valeur à bord au Brésil				
	1922	1923	1924	1925	1926	1922	1923	1924	1925	1926
						Milréis { Papel. Paper. { Papier.				
Allemanha.....	561.885	108.219	338.622		20.300	80.008	12.976	65.553		4.200
Chile.....	4.119.859	2.150.841				729.487	397.962			
Dinamarca.....		300.000	512.375				84.000	136.500		
Grã-Bretanha.....	24.295.941	24.488.570	23.441.370	34.955.646	11.606.318	2.981.642	4.278.859	5.021.732	8.104.692	2.803.088
Diversos.....	80.311	59.711		132.300	198.257	9.797	14.113		26.340	51.517
Total kilog.....	29.057.996	27.107.341	24.292.367	35.087.946	11.824.875	3.800.934	4.787.910	5.223.785	8.131.032	2.858.835
Allemanha.....	997.779	462.687	1.693.180	326.011	1.234.680	1.067.490	1.023.038	2.781.849	689.791	1.231.862
Estados-Unidos.....	18.425.356	14.144.077	21.259.233	8.680.748	18.512.525	20.543.368	28.061.331	39.244.490	21.331.511	17.457.046
Grã-Bretanha.....	15.046.543	8.030.642	12.425.441	7.070.432	14.219.474	16.037.147	14.908.032	20.316.776	17.890.447	13.949.436
Diversos.....	105.905	805.797	59.258	2.029	79.560	124.190	1.110.694	115.224	5.354	62.692
Total kilog.....	34.575.583	23.443.203	35.437.112	16.079.220	34.046.239	37.772.195	45.103.095	62.458.339	39.917.103	32.701.036
Allemanha.....	14.594.700	26.140.912	15.200.512	6.847.618	12.320.798	10.530.567	20.001.233	16.088.935	6.966.105	0.554.509
Belgica.....	169.067	713.515	952.405	101.574	710.664	118.287	516.422	977.939	101.574	547.551
Dinamarca.....	1.545.813	6.265.680	1.517.184	237.900	2.416.150	1.171.462	5.216.232	1.641.880	205.875	1.961.490
Grã-Bretanha.....	428.396	634.818	1.187	80	147.931	301.094	460.142	1.245	40	113.455
Hollanda.....	5.212.512	865.213	527.102	3.521.681	6.910.967	3.864.696	613.358	568.585	3.509.798	5.843.157
Noruega.....		302.346					234.318			
Diversos.....	7.800	359.054	115.609	201.022	180.558	5.430	265.789	121.664	195.746	125.967
Total kilog.....	21.958.288	35.281.438	18.313.999	10.909.875	22.687.068	15.991.536	27.307.494	19.400.248	10.979.138	18.146.129
Allemanha.....	13.541.207	9.897.989	12.025.405	13.001.490	9.760.305	14.085.629	15.219.748	30.347.680	32.617.975	23.132.743
Argelia.....	1.272.324	2.076.542	1.211.585	342.247	221.029	1.421.771	3.756.489	3.244.052	868.251	506.599
Argentina.....	8.689.113	5.140.862	3.024.717	7.226.108	6.852.465	7.987.427	7.403.746	7.455.491	19.010.206	15.888.160
Belgica.....	2.393.293	2.047.088	2.220.724	1.263.764	2.348.642	2.557.408	3.487.940	5.202.563	3.226.116	4.611.007
Dinamarca.....		151.392	21.590		1.473		214.568	56.118		3.677
França.....	3.579.787	1.293.521	2.179.686	1.480.235	2.271.359	3.506.847	2.098.583	5.145.324	3.974.701	5.191.105
Grã-Bretanha.....	65.054	1.833	1.837	461.493	76.375	81.830	2.668	4.627	1.220.145	180.214
Hispanha.....	6.850.803	3.751.441				6.981.517	4.413.875			
Hollanda.....	2.510.279	8.821.902	5.286.898	7.221.458	4.083.610	2.846.663	14.991.975	13.404.701	18.419.602	9.661.092
Italia.....	695.179	1.183.628	1.436.626	1.298.543	456.213	585.199	1.837.212	3.594.125	3.427.856	1.093.495
Portugal.....	780.675	231.820	243.084	34.643	1.901	685.991	247.961	637.875	74.505	5.280
Suecia.....		5.408	223.311	668.633	32.629		7.300	567.571	1.975.479	89.273
Uruguay.....	3.216.967	927.270	400.811	976.906	855.665	4.693.870	1.831.538	903.665	2.112.692	1.735.796
Diversos.....	88.651	274.630	173.472	202.147	52.065	117.742	496.253	455.999	665.513	116.875
Total kilog.....	43.683.312	35.805.326	28.449.746	34.177.667	27.013.731	45.554.894	56.032.859	71.019.794	87.623.292	62.135.261


PRINCIPAES MERCADORIAS DE EXPORTAÇÃO (Continuação)
 EXPORTS OF PRINCIPAL MERCHANDISE (Continued)
 PRINCIPALES MARCHANDISES DE L'EXPORTATION (Suite)

PORTOS DE PROCEDENCIA PORTS OF SHIPMENT PORTS DE PROVENANCE	QUANTIDADE QUANTITY QUANTITÉ					VALOR A BORDO NO BRASIL Value F. O. B. Valeur à bord au Brésil				
	1922	1923	1924	1925	1926	1922	1923	1924	1925	1926
224 { Herva mate. c { Mate (Brazilian tea). 224A { Maté (Thé du Brésil).										
Paranaguá.....	39.735.287	37.537.329	37.152.888	36.473.879	13.299.896	27.676.770	28.374.135	45.165.721	48.297.462	17.321.023
Antonina.....	11.520.853	12.584.823	12.578.467	18.933.730	40.153.428	6.770.904	7.285.022	13.072.106	22.979.417	51.739.498
Fôz do Iguaçu.....	9.565.832	12.899.902	7.164.351	2.833.098	8.863.235	6.789.548	5.794.356	6.832.892	3.155.649	9.698.188
São Francisco.....	17.318.797	18.943.490	17.527.909	23.036.404	23.076.166	9.722.953	10.618.539	18.577.584	26.826.848	27.275.979
Rio Grande.....		20	102.018	47.864	1.372.279		17	111.608	54.904	1.574.509
Porto Alegre.....	2.721.766	3.224.636	2.516.386	2.556.711	2.697.882	1.703.418	1.600.283	2.331.189	2.841.666	2.959.008
Sant'Anna do Livramento.....	390.771	325.934	328.433	442.450	632.424	224.097	223.417	390.340	561.103	758.150
Uruguayana.....	545.564	910.504	166.442	464.748	520.743	334.601	498.433	203.296	544.145	609.168
Porto Esperança.....	2.161	193.578	542.307	1.471.123	1.510.809	1.405	92.230	551.933	1.656.246	1.654.474
Diversos.....	542.572	1.027.510	671.127	494.946	530.302	355.063	631.536	714.859	600.090	629.480
Total kilog.....	82.346.603	87.647.776	78.750.328	86.754.953	92.657.164	53.578.759	55.117.968	87.951.528	107.517.530	114.219.777
Equivalente em £ esterlinas.....						<i>1,563,625</i>	<i>1,214,373</i>	<i>2,179,060</i>	<i>2,864,141</i>	<i>3,323,439</i>
228 { Madeiras. a { Timber and lumber. 237 { Bois.										
Manáos.....	4.252.430	2.812.015	3.062.312	4.434.228	947.416	1.136.305	721.930	763.228	1.409.171	208.883
Pará.....	8.462.029	14.735.963	16.467.121	12.944.931	8.878.768	1.994.721	3.743.552	4.534.551	2.941.153	1.768.499
Bahia.....	261.590	110.717	766.286	790.185	640.795	51.073	38.080	161.805	236.370	174.368
Victoria.....		1.360.304	1.446.657	1.436.421	1.084.123		505.918	511.741	603.140	471.156
Rio de Janeiro.....	1.577.036	1.640.109	1.753.133	1.247.459	1.710.673	486.572	-558.607	725.022	517.201	621.560
Santos.....	1.511.704	713.966	80.895	161.334	72.929	336.315	155.308	25.970	35.369	13.544
Paranaguá.....	49.632.886	55.069.202	35.205.932	33.781.865	28.963.670	7.464.933	8.418.847	6.180.083	6.398.800	5.390.546
Antonina.....	7.814.913	10.335.890	19.042.326	7.141.100	12.187.817	1.172.238	1.563.904	3.237.557	1.321.988	2.305.424
Fôz do Iguaçu.....	2.852.653	3.911.133	2.688.838	425.807	1.851.603	522.442	1.085.418	742.540	116.103	546.781
São Francisco.....	36.324.272	59.004.516	45.383.020	43.966.772	23.144.504	5.847.079	9.624.014	8.189.152	8.393.266	4.473.864
Rio Grande.....	1.776.802	16.666.556	10.169.017	10.398.622	8.394.222	307.085	2.693.138	1.954.397	2.385.921	1.731.695
Porto Alegre.....	68.526	1.886.986	1.954.747	791.464	1.344.574	10.279	289.057	358.960	148.531	251.914
Sant'Anna do Livramento.....	10.980.014	12.268.269	9.146.084	11.708.311	9.337.136	1.746.283	1.962.573	1.882.896	2.435.633	1.853.833
Uruguayana.....	3.729.495	3.534.570	1.897.361	2.591.314	3.560.334	575.070	544.403	346.333	493.473	671.607
Porto Murtinho.....		200.000	4.880	768.300	4.017.710		30.000	980	153.660	589.389
Diversos.....	1.711.733	778.563	1.003.702	705.100	1.155.688	466.896	144.264	212.478	166.260	261.526
Total kilog.....	130.956.083	185.028.759	150.072.311	133.293.213	107.291.962	22.117.291	32.079.013	29.827.693	27.756.039	21.334.589
Equivalente em £ esterlinas.....						<i>669,376</i>	<i>719,602</i>	<i>731,910</i>	<i>712,429</i>	<i>625,893</i>
253 { Oleo de caroço de algodão. Cotton seed oil. Huile de graines de coton.										
Cabedello.....		305.873	156.827	541.046	42.019		582.658	379.360	1.076.871	84.009
Pernambuco.....	345.123	483.421	4.000	196.132	120	495.597	659.387	8.000	428.744	262
Rio de Janeiro.....	162.676	229.063		6.098		199.466	383.704		12.806	
Santos.....	1.681.115	162.109	47.408			2.220.772	225.841	113.320		
Diversos.....	420	35.660	1.640		1.980	840	44.045	2.275		4.540
Total kilog.....	2.189.334	1.216.126	209.875	743.276	44.119	2.916.675	1.895.635	502.955	1.518.421	88.811
Equivalente em £ esterlinas.....						<i>91,006</i>	<i>41,964</i>	<i>12,706</i>	<i>36,852</i>	<i>2,696</i>
256 { Oleo de mamona. Castor seed oil. Huile de ricin.										
Pernambuco.....		11.000	4.800	11.188			14.773	8.143	23.976	
Rio de Janeiro.....	1.755	6.710	13.005	186.019	25.303	2.232	10.930	33.593	403.913	41.210
Santos.....	135.815		35.586		1.275	164.999		80.400		800
Diversos.....	58.503	40	40			78.512	60	60		
Total kilog.....	196.073	17.750	53.431	197.207	26.578	245.743	25.763	122.196	427.889	42.010
Equivalente em £ esterlinas.....						<i>7,818</i>	<i>611</i>	<i>3,007</i>	<i>10,705</i>	<i>1,133</i>


EXPORTAÇÃO
EXPORTS
EXPORTATION

JANEIRO A DEZEMBRO
JANUARY TO DECEMBER
JANVIER A DECEMBRE

PAIZES DE DESTINO COUNTRIES of DESTINATION PAYS DE DESTINATION	QUANTIDADE QUANTITY QUANTITÉ					VALOR A BORDO NO BRASIL Value F. O. B. Valeur à bord au Brésil						
	1922	1923	1924	1925	1926	1922	1923	1924	1925	1926	Milréis { Papier. } Papier. } Papier.	
Argentina.....	62.072.948	63.018.013	57.860.144	65.635.677	68.558.945	39.132.725	36.896.735	62.560.865	79.173.413	81.026.615		
Chile.....	4.173.757	4.506.958	3.760.321	5.090.733	5.623.363	2.958.187	3.380.216	4.568.134	6.862.308	7.580.294		
Uruguay.....	16.041.053	20.005.422	16.992.097	15.938.549	18.159.536	11.431.930	14.740.851	20.656.708	21.361.879	24.355.974		
Diversos.....	58.845	117.383	137.766	89.994	315.320	55.917	100.166	165.821	119.930	356.894		
Total kilog.....	82.346.603	87.647.776	78.750.328	86.754.953	92.657.164	53.578.759	55.117.968	87.951.528	107.517.530	114.219.777		
Allemanha.....		1.405.152	1.350.161	1.517.424	329.366		355.802	380.358	450.512	106.542		
Argentina.....	96.798.723	139.101.370	105.771.195	92.893.498	79.007.405	15.089.757	22.139.805	18.972.394	17.940.659	15.270.176		
Belgica.....		763.430	549.265	184.110	27.327		213.119	155.183	52.637	7.638		
Estados-Unidos.....	6.700.318	7.323.857	8.642.486	5.834.272	4.415.614	1.928.546	2.223.375	2.738.684	1.831.649	1.393.920		
França.....	704.761	711.441	1.974.787	1.319.167	705.324	231.387	192.720	563.141	442.181	191.808		
Grã-Bretanha.....	968.700	869.185	1.667.004	1.084.142	706.847	213.246	211.384	389.804	380.689	149.014		
Hespanha.....	1.987.217	887.339	744.275	1.601.610	299.731	419.881	227.491	199.474	341.383	64.076		
Paraguay.....		47.280		375.300	2.411.000		7.092		75.060	266.120		
Portugal.....	2.531.626	7.561.353	7.253.276	7.613.668	6.397.061	542.028	1.841.027	1.908.349	1.662.035	1.237.279		
Uruguay.....	18.825.080	25.863.353	21.664.117	19.843.292	12.641.420	3.173.804	4.563.212	4.401.721	4.263.048	2.566.328		
Diversos.....	2.439.658	494.999	455.745	1.026.730	350.867	518.642	103.977	118.585	316.186	81.688		
Total kilog.....	130.956.083	185.028.759	150.072.311	133.293.213	107.291.962	22.117.291	32.079.013	29.827.693	27.756.039	21.334.589		
Allemanha.....	64.000	143.318	26.082	12		96.000	186.380	61.589	26			
Argentina.....	1.330.745	229.063		6.098		1.721.672	383.704		12.806			
Barbados.....		142.600					194.507					
Grã-Bretanha.....		365.884	158.467	593.166	44.119		659.897	381.635	1.190.805	88.811		
Portugal.....	349.963	211.240	4.000	76.000		478.452	301.966	8.000	166.136			
Diversos.....	444.626	124.021	21.326	68.000		620.551	169.181	51.731	148.648			
Total kilog.....	2.189.334	1.216.126	209.875	743.276	44.119	2.916.675	1.895.635	502.955	1.518.421	88.811		
Allemanha.....	20.961			11.188	1.275	25.153			23.976	800		
Argentina.....	19.200			159.622	25.303	23.040			340.592	41.210		
Grã-Bretanha.....	32.250		35.586	12.633		43.279		80.400	32.846			
Italia.....	25.541					32.609						
Uruguay.....		17.610	13.045	13.638			25.483	33.653	30.1			
Diversos.....	98.121	140	4.800	126		121.662	280	8.143	307			
Total kilog.....	196.073	17.750	53.431	197.207	26.578	245.743	25.763	122.196	427.889	42.010		



ESTATISTICA DO CAFÉ
COFFEE STATISTICS
STATISTIQUE DU CAFÉ



ESTATISTICA DO CAFÉ
COFFEE STATISTICS
STATISTIQUE DU CAFÉ

CAFÉ COFFEE CAFÉ	Unidade Unit Unité	JANEIRO A DEZEMBRO JANUARY TO DECEMBER JANVIER A DECEMBRE					SEIS MEZES DA SAFRA SIX MONTHS OF THE CROP SIX MOIS DE LA RECOLTE (Julho a Dezembro) — (July to December) — (Juillet à Decembre)				
		1922	1923	1924	1925	1926	1922/1923	1923/1924	1924/1925	1925/1926	1926/1927

ENTRADAS DE CAFÉ
COFFEE ENTRIES
ENTRÉES DE CAFÉ

Por estradas de ferro...	Saccas (*)	2.906.602	2.959.060	3.930.660	3.257.668	3.328.554	1.646.572	2.124.252	2.348.228	2.632.084	2.202.950
Por barra dentro.....	»	57.731	8.532	43.257	2.773
Por cabotagem.....	»	73.791	64.668	101.648	225.452	181.003	44.646	43.863	72.363	105.661	124.570
Total no Rio.....	»	3.038.124	3.032.260	4.032.308	3.483.120	3.509.557	1.734.475	2.170.893	2.420.591	2.737.745	2.327.520
Sahidas do Rio para Ni- ctheroy.....	»	49.941	12.214	33.680	2.053
Total liquido no Rio..	»	2.988.183	3.020.046	4.032.308	3.483.120	3.509.557	1.700.795	2.168.840	2.420.591	2.737.745	2.327.520
Total em Nietheroy....	»	148.072	25.856	90.686	5.023
Total na bahia do Rio:	»	3.136.255	3.045.902	4.032.308	3.483.120	3.509.557	1.791.481	2.173.863	2.420.591	2.737.745	2.327.520
Total em Santos.....	»	7.551.191	7.942.057	10.351.306	8.525.903	8.982.968	3.922.498	5.052.630	5.077.959	4.707.009	4.610.030
Total em Vitoria.....	»	764.864	757.013	899.038	869.142	898.479	454.566	488.864	664.823	590.296	575.436
Total na Bahia.....	»	201.839	218.543	259.081	244.871	341.167	93.318	148.627	182.677	99.561	166.428
Total geral.....	»	11.654.149	11.963.515	15.541.733	13.123.036	13.732.171	6.261.863	7.863.984	8.346.050	8.134.611	7.679.414

EMBARQUES DE CAFÉ
COFFEE SHIPMENT
EMBARQUEMENTS DE CAFÉ

No Rio.....	Saccas (*)	3.459.167	3.980.710	3.808.700	3.403.545	3.360.630	2.002.255	2.632.897	2.224.854	2.484.671	2.206.941
Em Nietheroy.....	»	111.252	10.905	72.487	1.660
Total na bahia do Rio:	»	3.570.419	3.991.615	3.808.700	3.403.545	3.360.630	2.074.742	2.634.557	2.224.854	2.484.671	2.206.941
Em Santos.....	»	8.197.512	9.661.380	9.605.411	9.103.309	9.252.503	4.182.076	5.608.972	5.011.447	5.104.733	4.878.833
Total geral.....	»	11.767.931	13.652.995	13.414.111	12.506.854	12.613.133	6.256.818	8.243.529	7.236.301	7.589.404	7.083.774

EXPORTAÇÃO DE CAFÉ PARA O EXTERIOR
COFFEE EXPORTS FOR FOREIGN COUNTRIES
EXPORTATION DU CAFÉ POUR L'ÉTRANGER

Rio e Nietheroy.....	Saccas (*)	3.410.957	3.817.543	3.526.741	3.244.089	3.127.026	1.967.692	2.494.941	2.110.236	2.372.134	2.046.928
Santos.....	»	8.329.729	9.668.233	9.505.808	9.101.065	9.218.311	4.193.556	5.603.361	4.935.083	5.093.695	4.862.994
Victoria.....	»	658.560	655.061	832.264	764.786	800.646	383.977	429.579	636.611	540.206	526.179
Bahia.....	»	201.839	218.543	259.081	246.746	341.167	93.318	148.627	182.677	99.561	166.428
Outros portos.....	»	71.451	106.202	102.588	125.269	264.329	32.522	51.479	45.342	88.681	153.451
Total geral.....	»	12.672.536	14.465.582	14.226.482	13.481.955	13.751.479	6.676.065	8.727.987	7.909.949	8.194.277	7.755.980

VALOR DO CAFÉ EXPORTADO PARA O EXTERIOR
VALUE OF COFFEE EXPORTED FOR FOREIGN COUNTRIES
VALEUR DU CAFÉ EXPORTÉ POUR LES PAYS ÉTRANGERS

Rio e Nietheroy.....	Milréis papel	340.915.238	503.096.622	661.812.943	609.696.504	477.595.910	208.076.215	325.001.054	451.112.779	406.031.291	304.506.323
Santos.....	»	1.071.741.464	1.489.951.300	2.030.985.531	2.075.165.985	1.656.934.054	585.215.843	876.534.166	1.223.511.220	1.019.640.755	856.617.480
Victoria.....	»	64.693.970	84.294.373	167.251.541	143.428.553	120.930.460	39.591.525	54.176.063	136.955.859	91.575.002	77.243.086
Bahia.....	»	20.576.501	33.109.945	50.889.821	50.405.886	51.651.847	10.928.411	23.498.707	39.180.348	17.074.594	24.503.810
Outros portos.....	»	6.239.105	14.175.969	17.632.003	21.394.903	40.532.486	3.102.913	7.167.702	9.729.524	13.224.266	22.667.340
Total geral.....	»	1.504.166.278	2.124.628.209	2.928.571.839	2.900.091.831	2.347.644.757	846.914.907	1.286.377.692	1.860.489.730	1.547.545.908	1.285.538.039

(*) Saccas }
(*) Bags } 60 kilogs,
(*) Sacs }

CAFÉ COFFEE CAFÉ	Unidade Unit Unité	JANEIRO A DEZEMBRO JANUARY TO DECEMBER JANVIER A DECEMBRE					SEIS MEZES DA SAFRA SIX MONTHS OF THE CROP SIX MOIS DE LA RECOLTE				
		(Julho a Dezembro) — (July to December) — (Julliet à Decembre)									
		1922	1923	1924	1925	1926	1922/1923	1923/1924	1924/1925	1925/1926	1926/1927
VALOR EQUIVALENTE EM LIBRAS ESTERLINAS VALUE EQUIVALENT IN POUNDS STERLINGS VALEUR EQUIVALENT EN LIVRES STERLINGS											
Rio e Nictheroy.....	££	9,974,303	11,083,963	16,087,011	16,064,301	14,197,197	5,788,442	6,877,323	10,603,497	11,344,905	8,952,242
Santos.....	»	31,576,447	33,094,659	50,037,601	52,361,271	49,066,416	16,260,010	18,578,452	29,019,712	27,945,748	24,791,788
Victoria.....	»	1,903,751	1,864,421	4,010,431	3,747,936	3,633,050	1,113,015	1,154,095	3,231,150	2,557,209	2,208,064
Bahia.....	»	604,836	719,768	1,255,467	1,272,315	1,518,548	300,865	489,549	940,333	490,945	694,244
Outros portos.....	»	182,865	315,053	442,492	586,230	1,166,674	84,287	148,296	234,940	393,459	623,748
Total geral.....	»	44,242,202	47,077,864	71,833,002	74,032,053	69,581,885	23,555,619	27,247,715	44,035,632	42,732,266	37,360,986

EXPORTAÇÃO POR CABOTAGEM COFFEE EXPORTS FOR COASTWISE EXPORTATION DE CAFÉ PAR CABOTAGE											
Rio.....	Saccas (*)	156.619	126.538	247.105	110.214	112.998	96.129	71.276	109.059	57.841	55.116
Santos.....	»	16.856	12.136	36.547	70.526	40.134	8.221	5.584	23.562	18.404	24.928
Victoria.....	»	106.304	101.952	66.774	104.356	97.833	70.589	59.285	28.212	50.090	49.257
Total geral.....	»	279.779	240.626	350.426	285.096	250.965	174.939	136.145	160.833	126.335	129.301

VENDAS DE CAFÉ COFFEE SALES VENTES DE CAFÉ											
Rio.....	Saccas (*)	2.136.228	2.222.921	2.354.897	2.280.673	2.400.579	1.223.939	1.550.709	1.429.927	1.681.515	1.506.373
Santos.....	»	6.093.000	6.304.000	7.938.000	6.776.000	6.443.000	3.345.000	4.216.000	3.868.000	4.200.000	3.043.000
Total geral.....	»	8.229.228	8.526.921	10.292.897	9.056.673	8.843.579	4.568.939	5.766.709	5.297.927	5.881.515	4.549.373

PREÇOS CORRENTES DE CAFÉ COFFEE PRICES CURRENT PRIX COURENTS DE CAFÉ												
Rio—Typo 7 Por 10 kilos.	Maximo.	Réis papel	18\$248	23\$695	42\$216	40\$173	27\$372	18\$248	23\$491	42\$216	35\$747	27\$372
	Médio...	»	15\$598	21\$050	29\$275	32\$461	24\$740	16\$552	20\$634	34\$627	27\$876	23\$860
	Minimo..	»	13\$005	16\$886	17\$567	23\$151	21\$585	15\$184	16\$886	28\$598	23\$151	21\$585
Santos..... Typo 4..... Por 10 kilos.	Maximo.	»	23\$800	29\$000	44\$000	43\$500	29\$200	23\$800	29\$000	44\$000	36\$000	29\$200
	Médio...	»	19\$762	23\$379	32\$243	33\$739	26\$049	21\$367	23\$487	39\$475	29\$160	25\$371
	Minimo..	»	16\$800	17\$800	23\$000	26\$000	23\$800	18\$600	17\$800	35\$000	26\$000	23\$800
New-York... Disponivel... Rio—Typo 7 Por libra.....	Maximo.	Cents.	11.50	13.75	25.00	23.75	20.75	11.37	11.25	25.00	22.00	20.12
	Médio...	»	10.12	11.50	16.80	20.28	18.10	10.37	10.87	19.50	19.33	17.28
	Minimo..	»	8.25	10.50	10.62	16.37	15.00	9.87	10.50	15.25	16.37	15.00

EXISTENCIA DO CAFÉ EM 31 DE DEZEMBRO COFFEE STOCKS IN DECEMBER 31st. STOCKS DE CAFÉ DU 31 DE DECEMBRE											
No Rio.....	Saccas (*)	1.388.120	285.608	340.907	270.482	270.460	—	—	—	—	—
Sobre agua.....	»	64.439	111.978	146.832	196.074	28.650	—	—	—	—	—
Em Nictheroy.....	»	5.095	—	—	—	—	—
Total na Bahia do Rio.	»	1.457.654	397.586	487.739	466.556	299.110	—	—	—	—	—
Em Santos.....	»	2.242.000	522.677	1.703.718	1.215.839	957.842	—	—	—	—	—
Total geral.....	»	3.699.654	920.263	2.191.457	1.682.395	1.256.952	—	—	—	—	—

(*) Saccas }
 (*) Bags } 60 kilogs.
 (*) Sacs }



MOVIMENTO MARITIMO
SHIPPING MOVEMENT
MOUVEMENT MARITIME



MOVIMENTO MARITIMO
SHIPPING MOVEMENT
MOUVEMENT MARITIME

Entradas de navios brasileiros e estrangeiros, a vapor e á véla
Arrivals of Brazilian and foreign sailing and steam vessels, by
Entrées de navires brésiliens et étrangers, à vapeur et à voile

PORTOS DE ENTRADA PORTS OF ARRIVAL PORTS D'ENTRÉE	BRASILEIROS BRAZILIAN BRÉSILIENS				ESTRANGEIROS FOREIGN ÉTRANGERS				TOTAL			
	Numero Number Nombre		Tonelagem Tonnage Tonnage		Numero Number Nombre		Tonelagem Tonnage Tonnage		Numero Number Nombre		Tonelagem Tonnage Tonnage	
	1925	1926	1925	1926	1925	1926	1925	1926	1925	1926	1925	1926
Territorio Federal:												
Cruzeiro do Sul.....	37	24	3.599	2.597					37	24	3.599	2.597
Senna Madureira.....	168	241	4.616	4.534					168	241	4.616	4.534
Campinas.....	136	120	1.526	1.086					136	120	1.526	1.086
Porto Acre (Rio Branco).....	290	396	13.170	10.895					290	396	13.170	10.895
Total.....	631	781	22.911	19.112					631	781	22.911	19.112
Amazonas:												
Apaporis.....	14	17	162	308					14	17	162	308
Içá Brasileiro.....	2		33		13	9	1.400	778	15	9	1.433	778
Porto Velho.....	72	76	16.756	18.175					72	76	16.756	18.175
Manaos.....	748	818	168.872	178.962	37	42	100.341	113.997	785	860	269.213	292.959
Itacoatiara.....	333	375	223.661	230.050	3	13	6.870	35.398	336	388	230.531	265.448
Total.....	1.169	1.286	409.484	427.495	53	64	108.611	150.173	1.222	1.350	518.095	577.668
Pará:												
Amapá (Montenegro).....	89	108	7.594	8.086		4		131	89	112	7.594	8.217
Obidos.....	243	279	149.364	220.290					243	279	149.364	220.290
Belém.....	365	392	412.877	447.886	169	179	475.216	472.221	534	571	888.093	920.107
Total.....	697	779	569.835	676.262	169	183	475.216	472.352	866	962	1.045.051	1.148.614
Maranhão:												
São Luiz.....	312	332	469.562	433.284	36	47	92.767	103.118	348	379	562.329	536.402
Tutoya.....	198	186	65.362	73.789	20	23	52.830	48.828	218	209	118.192	122.617
Total.....	510	518	534.924	507.073	56	70	145.597	151.946	566	588	680.521	659.019
Piauí:												
Parnabyba.....	295	222	35.623	23.021	1	1	2.696	167	296	223	38.319	23.188
Ceará:												
Camocim.....	137	119	50.448	38.694					137	119	50.448	38.694
Chaval.....	38	44	4.082	7.574					38	44	4.082	7.574
Acarahú.....	98	83	13.700	12.167					98	83	13.700	12.167
Fortaleza.....	515	477	592.627	600.456	63	71	168.626	182.685	578	548	761.253	783.141
Aracaty.....	107	100	62.819	52.753					107	100	62.819	52.753
Total.....	895	823	723.676	711.644	63	71	168.626	182.685	958	894	892.302	894.329
Rio Grande do Norte:												
Mossoró (Areia Branca).....	447	498	245.317	244.584					447	498	245.317	244.584
Macau.....	254	204	87.655	71.418	1		2.947		255	204	90.602	71.418
Natal.....	422	453	427.242	431.272	33	43	86.791	112.883	455	496	514.033	544.155
Total.....	1.123	1.155	760.214	747.274	34	43	89.738	112.883	1.157	1.198	849.952	860.157
Parahyba:												
Cabedello.....	563	617	579.570	574.895	55	53	146.520	137.578	618	670	726.090	712.473
Pernambuco:												
Recife.....	954	872	1.071.389	1.253.244	398	475	1.317.806	1.708.846	1.352	1.347	2.389.195	2.962.090
Alagoas:												
Porto Calvo.....	157	142	3.383	3.218					157	142	3.383	3.218
Maceió.....	456	488	664.827	658.470	80	88	224.102	192.695	536	576	888.929	851.165
Penedo.....	161	150	36.236	25.530	1		79		162	150	36.315	25.530
Total.....	774	780	704.446	687.218	81	88	224.181	192.695	855	868	928.627	879.913
Sergipe:												
Aracajú.....	376	366	128.134	130.976	2	3	2.024	1.246	378	369	130.158	132.222
São Christovão.....												
Estancia.....	93	81	4.910	3.773					93	81	4.910	3.773
Total.....	469	447	133.044	134.749	2	3	2.024	1.246	471	450	135.068	135.995
Bahia:												
São Salvador.....	885	955	1.176.328	1.266.208	575	624	2.142.541	2.104.769	1.460	1.579	3.318.869	3.370.977
Ilhéos.....	559	462	118.826	118.151		14		16.390	559	476	118.826	134.541
Cannavieiras.....	60	83	16.308	28.240					60	83	16.308	28.240
Prado.....												
Alcobaga.....	82	55	2.721	1.935					82	55	2.721	1.935
Caravellas.....	280	248	60.039	63.520					280	248	60.039	63.520
Total.....	1.866	1.803	1.380.222	1.478.054	575	638	2.142.541	2.121.159	2.441	2.441	3.522.763	3.599.213

por portos. Inclusive viagens repetidas.—LONGO CURSO E CABOTAGEM.
 ports. Including their repeated voyages.—OVERSEA AND COASTWISE.
 par ports. Y compris les voyages répétés.—LONG COURS ET CABOTAGE.

JANEIRO A DEZEMBRO
 JANUARY TO DECEMBER
 JANVIER A DECEMBRE

PORTOS DE ENTRADA PORTS OF ARRIVAL PORTS D'ENTRÉE	BRASILEIROS BRAZILIAN BRÉSILIENS				ESTRANGEIROS FOREIGN ÉTRANGERS				TOTAL			
	Numero Number Nombre		Tonelagem Tonnage Tonnage		Numero Number Nombre		Tonelagem Tonnage Tonnage		Numero Number Nombre		Tonelagem Tonnage Tonnage	
	1925	1926	1925	1926	1925	1926	1925	1926	1925	1926	1925	1926
Espirito Santo:												
Barra de São Matheus.....	76	86	7.183	12.422					76	86	7.183	12.422
Santa Cruz.....	30	36	447	539					30	36	447	539
Victoria.....	894	868	547.118	594.982	153	165	467.914	475.908	1.047	1.033	1.015.032	1.070.800
Guarapary.....	93	188	2.344	3.439					93	188	2.344	3.439
Benevente.....	171	177	8.582	7.336					171	177	8.582	7.336
Piuma (Icoinha).....	93	122	5.697	3.880					93	122	5.697	3.880
Itapemerim.....	113	70	6.881	6.520					113	70	6.881	6.520
Total.....	1.470	1.547	578.252	629.118	153	165	467.914	475.908	1.623	1.712	1.046.166	1.105.026
Estado do Rio:												
São João da Barra.....	27	26	3.121	2.194					27	26	3.121	2.194
Macahé.....	250	211	12.803	14.734					250	211	12.803	14.734
Cabo Frio.....	768	627	77.127	64.808					768	627	77.127	64.808
Angra dos Reis.....	62	102	12.506	28.472					62	102	12.506	28.472
Paraty.....	40	48	10.289	16.366					40	48	10.289	16.366
Total.....	1.147	1.014	115.846	126.574					1.147	1.014	115.846	126.574
Capital Federal:												
Porto do Rio de Janeiro.....	1.882	1.961	1.643.058	1.840.492	1.806	1.838	7.705.746	8.171.322	3.688	3.799	9.348.804	10.011.814
São Paulo:												
Ubatuba.....	59	35	26.111	15.081					59	35	26.111	15.081
Caragatatuba.....	164	185	28.631	36.814					164	185	28.631	36.814
Villa Bella.....	73	91	38.746	37.441					73	91	38.746	37.441
São Sebastião.....	212	285	52.717	81.970					212	285	52.717	81.970
Santos.....	1.082	1.242	1.081.563	1.424.833	1.256	1.406	5.517.849	6.248.426	2.338	2.648	6.509.412	7.673.259
Iguapé.....	63	47	22.350	13.877					63	47	22.350	13.877
Cananéia.....	71	51	22.540	15.121					71	51	22.540	15.121
Total.....	1.724	1.936	1.272.658	1.625.143	1.256	1.406	5.517.849	6.248.426	2.980	3.342	6.790.507	7.873.569
Paraná:												
Antonina.....	191	224	190.639	248.961	3	9	5.576	10.350	194	233	196.215	259.311
Paranaguá.....	710	703	695.590	681.739	73	102	205.794	309.763	783	805	901.384	991.502
Guaratuba.....	33	29	721	1.432					33	29	721	1.432
Fóz do Iguaçu.....					108	309	13.699	34.695	108	309	13.699	34.695
Total.....	934	956	886.950	932.132	184	420	225.069	354.808	1.118	1.376	1.112.019	1.286.940
Santa Catharina:												
São Francisco.....	638	761	291.132	267.725	96	36	317.238	72.813	734	797	608.370	340.543
Itajahy.....	529	530	166.623	170.021	1	1	721	2.342	530	531	167.344	172.363
Florianopolis.....	992	905	375.955	344.494	18	21	66.809	66.554	1.010	926	442.764	411.048
Laguna.....	175	181	30.595	40.442					175	181	30.595	40.442
Imbituba.....	141	112	81.020	68.263					141	112	81.020	68.263
Total.....	2.475	2.489	945.325	890.945	115	58	384.768	141.714	2.590	2.547	1.330.093	1.032.659
Rio Grande do Sul:												
Rio Grande.....	385	424	476.300	504.203	178	267	569.985	893.128	563	691	1.046.285	1.397.331
Pelotas.....	282	291	284.144	289.096	19	22	16.290	19.302	301	313	300.443	308.398
Porto Alegre.....	1.077	1.117	389.734	390.627	20	27	15.309	20.952	1.097	1.144	405.043	411.579
Santa Victoria do Palmar.....	344	339	19.191	20.848	11	21	425	795	355	360	19.616	21.643
Jaguarão.....	191	237	27.611	29.285					191	237	27.611	29.285
Uruguayana.....	148	56	6.560	3.117	186	191	7.176	6.483	332	247	13.736	9.600
Itaqui.....	95	33	4.138	1.623	4	1	70	10	99	34	4.208	1.633
São Borja.....	461	547	6.778	4.715	25	32	112	158	486	579	6.800	4.873
Porto Xavier.....	62	51	777	630					62	51	777	630
Total.....	3.043	3.095	1.215.233	1.244.144	443	561	609.376	940.828	3.486	3.656	1.824.609	2.184.972
Matto Grosso:												
Corumbá.....	25	20	4.844	6.023	94	68	17.028	13.432	119	88	21.872	19.455
Porto Murinho.....	84	37	10.888	8.639	104	94	22.161	17.679	188	131	33.049	26.318
Porto Esperança.....	30	15	5.462	6.382	82	58	16.747	13.082	112	73	22.209	19.464
Total.....	139	72	21.194	21.044	280	220	55.936	44.193	419	292	77.130	65.237
Total geral.....	22.760	23.153	13.603.854	14.549.633	5.743	6.357	19.790.214	21.608.929	28.484	29.510	33.394.068	36.158.562
Sendo:												
A vapor Steam A vapeur.....	16.827	18.125	13.361.065	14.345.567	5.677	6.272	19.784.945	21.679.187	22.504	24.397	33.146.010	35.921.754
À yéla Vessel À voile.....	5.933	5.028	242.789	204.066	66	85	19.919	29.742	5.999	5.113	262.706	233.908

MOVIMENTO MARITIMO
SHIPPING MOVEMENT
MOUVEMENT MARITIME

Sahidas de navios brasileiros e estrangeiros, a vapor e á véla
Departures of Brazilian and foreign sailing and steam vessels, by
Sorties de navires brésiliens et étrangers, à vapeur et à voile

PORTOS DE SAHIDA PORTS OF DEPARTURE PORTS DE SORTIE	BRASILEIROS BRAZILIAN BRÉSILIENS				ESTRANGEIROS FOREIGN ÉTRANGERS				TOTAL			
	Numero Number Nombre		Tonelagem Tonnage Tonnage		Numero Number Nombre		Tonelagem Tonnage Tonnage		Numero Number Nombre		Tonelagem Tonnage Tonnage	
	1925	1926	1925	1926	1925	1926	1925	1926	1925	1926	1925	1926
Territorio Federal:												
Cruzeiro do Sul.....	37	24	3.599	2.597					37	24	3.599	2.597
Senna Madureira.....	168	241	4.616	4.534					168	241	4.616	4.534
Campinas.....	136	120	1.526	1.086					136	120	1.526	1.086
Porto Acre (Rio Branco).....	290	396	13.170	10.895					290	396	13.170	10.895
Total.....	631	781	22.911	19.112					631	781	22.911	19.112
Amazonas:												
Apaporys.....	14	17	162	308					14	17	162	308
Içá Brasileiro.....	2		33		13	9	1.400	778	15	9	1.433	778
Porto Velho.....	72	76	16.756	18.175					72	76	16.756	18.175
Manáos.....	748	818	165.872	178.962	37	42	100.341	113.997	785	860	266.213	292.959
Itacatiara.....	333	375	223.659	230.050	3	13	6.870	35.398	336	388	230.529	265.448
Total.....	1.169	1.286	406.482	427.495	53	64	108.611	150.173	1.222	1.350	515.093	577.668
Pará:												
Amapá (Montenegr.....)	89	108	7.594	8.086		4		131	89	112	7.594	8.217
Obidos.....	238	279	145.687	220.290					238	279	145.687	220.290
Belém.....	365	394	412.877	450.392	168	179	477.917	470.407	533	573	890.794	920.799
Total.....	692	781	566.158	678.768	168	183	477.917	470.538	860	964	1.044.075	1.149.306
Maranhão:												
São Luiz.....	312	332	469.562	433.284	36	46	92.767	102.185	348	378	562.329	535.469
Tutoya.....	204	186	69.324	73.789	20	23	52.830	48.828	224	209	122.154	122.617
Total.....	516	518	538.886	507.073	56	69	145.597	151.013	572	587	684.483	658.086
Piauí:												
Parnahyba.....	295	224	35.623	24.191	1	1	2.696	167	296	225	38.319	24.358
Ceará:												
Camocim.....	137	119	50.448	38.694					137	119	50.448	38.694
Chaval.....	38	44	4.082	7.574					38	44	4.082	7.574
Acarahú.....	98	83	13.700	12.167					98	83	13.700	12.167
Fortaleza.....	515	477	592.597	600.456	60	73	165.891	182.685	575	550	758.488	783.141
Aracaty.....	107	100	62.819	52.753					107	100	62.819	52.753
Total.....	895	823	723.646	711.644	60	73	165.891	182.685	955	896	889.537	894.329
Rio Grande do Norte:												
Mossoró (Arcia Branca).....	447	498	245.317	244.584					447	498	245.317	244.584
Macau.....	254	204	87.655	71.418	1		2.947		255	204	90.602	71.418
Natal.....	422	453	427.242	431.372	33	43	86.791	112.883	455	496	514.033	544.255
Total.....	1.123	1.155	760.214	747.374	34	43	89.738	112.883	1.157	1.198	849.952	860.257
Parahyba:												
Cabedello.....	564	618	579.570	577.217	53	54	142.735	138.864	617	672	722.305	716.081
Pernambuco:												
Recife.....	971	873	1.068.796	1.257.263	395	477	1.277.566	1.712.214	1.366	1.350	2.346.362	2.969.477
Alagoas:												
Porto Calvo.....	157	142	3.383	3.218					157	142	3.383	3.218
Maceió.....	477	488	661.827	658.470	81	87	228.725	191.578	558	575	890.552	850.048
Penedo.....	161	150	36.236	25.530	1		79		162	150	36.315	25.530
Total.....	795	780	701.446	687.218	82	87	228.804	191.578	877	867	930.250	878.796
Sergipe:												
Aracajú.....	376	360	128.134	130.976	2	3	2.024	1.246	378	369	130.158	132.222
São Christovão.....												
Estancia.....	93	81	4.910	3.773					93	81	4.910	3.773
Total.....	469	447	133.044	134.749	2	3	2.024	1.246	471	450	135.068	135.995
Bahia:												
São Salvador.....	884	959	1.169.902	1.278.337	598	615	2.162.606	2.221.117	1.482	1.574	3.332.509	3.499.454
Ilhéus.....	559	462	118.826	118.151		14		16.390	559	476	118.826	134.541
Cannavieiras.....	60	83	16.308	28.249					60	83	16.308	28.249
Prado.....												
Alcobaça.....	82	55	2.721	1.935					82	55	2.721	1.935
Caravellas.....	280	248	66.039	63.520					280	248	66.039	63.520
Total.....	1.865	1.807	1.373.797	1.490.183	598	629	2.162.606	2.237.507	2.463	2.436	3.536.403	3.727.690

por portos. Inclusive viagens repetidas.—LONGO CURSO E CABOTAGEM.
 ports. Including their repeated voyages.—OVERSEA AND COASTWISE.
 par ports. Y compris les voyages répetés.—LONG COURS ET CABOTAGE.

JANEIRO A DEZEMBRO
 JANUARY TO DECEMBER
 JANVIER A DECEMBRE

PORTOS DE SAHIDA PORTS OF DEPARTURE PORTS DE SORTIE	BRASILEIROS BRAZILIAN BRÉSILIENS				ESTRANGEIROS FOREIGN ÉTRANGERS				TOTAL			
	Numero Number Nombre		Tonelagem Tonnage Tonnage		Numero Number Nombre		Tonelagem Tonnage Tonnage		Numero Number Nombre		Tonelagem Tonnage Tonnage	
	1925	1926	1925	1926	1925	1926	1925	1926	1925	1926	1925	1926
Espírito Santo:												
Barra de São Matheus.....	76	86	7.183	12.422					76	86	7.183	12.422
Santa Cruz.....	30	36	447	539					30	36	447	539
Victoria.....	894	867	547.068	594.055	157	165	483.228	505.908	1.051	1.032	1.030.296	1.099.963
Guarapary.....	93	188	2.344	3.439					93	188	2.344	3.439
Benevente.....	171	177	8.582	7.336					171	177	8.582	7.336
Piuma (Iconha).....	93	122	5.697	3.880					93	122	5.697	3.880
Itapemerim.....	113	70	6.881	6.520					113	70	6.881	6.520
Total.....	1.470	1.546	578.202	628.191	157	165	483.228	505.908	1.627	1.711	1.061.430	1.134.059
Estado do Rio:												
São João da Barra.....	27	26	3.121	2.194					27	26	3.121	2.194
Macahé.....	250	211	12.803	14.734					250	211	12.803	14.734
Cabo Frio.....	768	627	77.127	64.808					768	627	77.127	64.808
Angra dos Reis.....	62	102	12.506	28.472					62	102	12.506	28.472
Paraty.....	40	48	10.289	16.366					40	48	10.289	16.366
Total.....	1.147	1.014	115.846	126.574					1.147	1.014	115.846	126.574
Capital Federal:												
Porto do Rio de Janeiro.....	1.801	1.954	1.551.270	1.799.987	1.846	1.860	7.838.387	8.234.403	3.647	3.814	9.389.657	10.034.390
São Paulo:												
Ubatuba.....	59	35	26.111	15.081					59	35	26.111	15.081
Caraguatuba.....	164	185	25.631	36.814					164	185	25.631	36.814
Villa Bella.....	73	91	38.746	37.441					73	91	38.746	37.441
São Sebastião.....	212	285	52.717	81.976					212	285	52.717	81.976
Santos.....	1.089	1.253	1.092.257	1.446.773	1.286	1.432	5.549.023	6.378.356	2.375	2.685	6.641.280	7.825.129
Iguape.....	63	47	22.350	13.877					63	47	22.350	13.877
Cananéia.....	71	51	22.540	15.121					71	51	22.540	15.121
Total.....	1.731	1.947	1.280.352	1.647.083	1.286	1.432	5.549.023	6.378.356	3.017	3.379	6.820.375	8.025.439
Paraná:												
Antonina.....	191	224	190.639	248.961	3	9	5.576	10.350	194	233	196.215	259.311
Paranaguá.....	710	703	695.590	681.739	73	102	205.794	309.763	783	805	901.384	991.502
Guaratuba.....	33	29	721	1.432					33	29	721	1.432
Fóz do Iguaçu.....					108	309	13.699	34.695	108	309	13.699	34.695
Total.....	934	956	886.950	932.132	184	420	225.069	354.808	1.118	1.376	1.112.019	1.286.940
Santa Catharina:												
São Francisco.....	638	761	291.132	267.725	96	102	309.238	416.787	734	863	600.370	684.512
Itajahy.....	529	530	166.623	170.021	1	1	721	2.342	530	531	167.344	172.363
Florianopolis.....	992	905	375.955	344.494	18	22	63.809	70.017	1.010	927	442.764	414.511
Laguna.....	175	181	30.595	40.442					175	181	30.595	40.442
Imbituba.....	141	112	81.020	68.263					141	112	81.020	68.263
Total.....	2.475	2.489	945.325	890.945	115	125	376.768	489.146	2.590	2.614	1.322.093	1.380.091
Rio Grande do Sul:												
Rio Grande.....	389	416	475.233	491.463	177	270	566.058	895.140	566	686	1.041.291	1.386.603
Pelotas.....	282	297	284.144	287.041	18	22	15.325	19.302	300	319	299.499	306.843
Porto Alegre.....	1.077	1.117	389.734	390.627	20	27	15.309	20.952	1.097	1.144	405.043	411.579
Santa Victoria do Palmar.....	344	339	19.191	20.848	11	21	425	795	355	360	19.616	21.643
Jaguarão.....	191	237	27.611	29.285					191	237	27.611	29.285
Uruguayana.....	146	56	6.560	3.117	186	191	7.176	6.483	332	247	13.736	9.600
Itaqui.....	95	33	4.138	1.623	4	1	70	10	99	34	4.208	1.633
São Borja.....	461	547	6.778	4.715	25	32	112	158	486	579	6.890	4.873
Porto Xavier.....	62	51	777	630					62	51	777	630
Total.....	3.047	3.093	1.214.166	1.229.349	441	564	604.475	942.840	3.488	3.657	1.818.641	2.172.189
Matto Grosso:												
Corumbá.....	25	20	4.844	6.023	94	68	17.028	13.432	119	88	21.872	19.455
Porto Murtinho.....	84	37	10.888	8.639	104	94	22.161	17.679	188	131	33.049	26.318
Porto Esperança.....	30	15	5.462	6.382	82	58	16.747	13.082	112	73	22.209	19.444
Total.....	139	72	21.194	21.044	280	220	55.936	44.193	419	292	77.130	65.237
Total geral.....	22.729	23.164	13.503.878	14.537.592	5.811	6.466	19.937.071	22.298.522	28.540	29.633	33.440.949	36.836.114
Sendo:												
A vapor Steam A vapeur.....	16.796	18.133	13.267.131	14.333.262	3.760	6.382	19.961.471	22.267.609	22.556	21.515	33.228.002	36.600.71
A véla Vessel Á voile.....	5.932	5.031	242.779	204.330	68	87	20.762	30.913	6.000	5.118	282.541	262.243

MOVIMENTO MARITIMO
SHIPPING MOVEMENT
MOUVEMENT MARITIME

JANEIRO A DEZEMBRO
JANUARY TO DECEMBER
JANVIER A DECEMBRE

Entradas de navios a vapor e á vela por bandeiras, inclusive viagens repetidas. LONGO CURSO E CABOTAGEM
Arrivals of sailing and steam vessels, by flags, including their repeated voyages. OVERSEA AND COASTWISE
Entrées de navires à vapeur et à voile, par pavillons, y compris les voyages répétés. LONG COURS ET CABOTAGE

BANDEIRAS FLAGS PAVILLONS	NUMERO NUMBER NOMBRE					TONELAGEM (*) TONNAGE (*) TONNAGE (*)				
	1922	1923	1924	1925	1926	1922	1923	1924	1925	1926
Brasileira..... Brazilian..... Brésilien.....	20.187	21.424	22.609	22.760	23.142	11.172.021	12.472.001	13.137.249	13.603.854	14.553.003
Allema..... German..... Allemand.....	380	539	733	719	873	1.549.274	2.218.718	3.062.404	3.182.454	3.898.327
Americana..... American..... Américain.....	350	360	364	376	402	1.569.456	1.681.602	1.689.896	1.711.805	1.849.894
Argentina..... Argentine..... Argentin.....	561	577	485	527	688	145.784	140.216	114.148	108.235	145.136
Belga..... Belgian..... Belge.....	105	137	137	112	180	316.206	394.125	384.837	284.475	377.737
Boliviana..... Bolivian..... Bolivien.....			14	16	8			600	380	295
Chilena..... Chilean..... Chilien.....			1	1				549	1.445	
Cubana..... Cuban..... Cubain.....		1					227			
Danziguense..... Danzig..... Dantzig.....	42	37	21	42	36	187.975	172.165	100.897	179.537	162.177
Dinamarqueza... Danish..... Danois.....	93	132	74	47	61	210.305	299.074	187.297	123.079	178.541
Finlandeza..... Finnish..... Finlandais.....		4	8	1	18		9.619	21.718	2.454	45.652
Franceza..... French..... Français.....	385	482	518	538	604	1.674.931	2.317.286	2.416.535	2.508.984	2.811.325
Gregã..... Greek..... Grec.....	30	39	22	43	20	72.954	107.037	59.275	116.995	54.946
Hespanhola..... Spanish..... Espagnol.....	67	61	58	28	29	202.726	191.047	232.542	139.903	155.433
Holandeza..... Dutch..... Néerlandais.....	325	364	338	382	411	1.288.370	1.564.763	1.490.288	1.589.117	1.685.323
Hungara..... Hungarian..... Hongrois.....	1		1			2.384		2.267		
Ingleza..... British..... Anglais.....	1.709	1.787	1.734	1.689	1.853	6.344.712	6.954.143	6.789.094	6.295.012	7.088.842
Italiana..... Italian..... Italien.....	353	470	498	520	469	1.411.157	1.877.152	2.104.714	2.268.128	2.252.774
Japoneza..... Japanese..... Japonais.....	55	53	59	80	70	199.821	193.509	214.536	333.562	304.451
Lettoniana..... Latvian..... Lettonien.....		2		1			407		2.317	
Mexicana..... Mexican..... Mexicain.....					1					3.236
Norueguesa..... Norwegian..... Norvégien.....	239	280	219	248	220	563.122	629.735	487.122	525.942	529.228
Panamaense..... Panaman..... Panamaien.....		3		2			22.389		15.980	
Paraguaya..... Paraguayan..... Paraguayen.....	99	34	98	125	157	23.137	9.822	16.805	22.389	23.040
Peruana..... Peruvian..... Peruvien.....	12	25	8	17	10	8.668	14.756	1.787	5.258	853
Poloneza..... Polish..... Polonais.....		3					2.889			
Portuguesa..... Portuguese..... Portugais.....	72	17	6	3	7	218.241	6.202	1.790	5.477	19.907
Rumaica..... Rumanian..... Roumain.....										
Russa..... Russian..... Russe.....				1					2.672	
Sueca..... Swedish..... Suédois.....	147	222	212	209	275	285.761	393.975	366.719	375.460	480.739
Tcheco-Slovaca.. Czecho-Slovak... Tchéco-Slovaque..	1	1			5	3.523	3.560			17.800
Uruguaya..... Uruguayan..... Uruguayen.....	51	29	25	15	23	9.447	5.390	24.039	1.731	1.152
Yugo-Slava..... Yug-Slav..... Jugoslavien.....			1	1				2.073	2.073	
Estrangeiras... Foreign..... Étrangers.....	5.077	5.659	5.634	5.743	6.357	16.287.954	19.209.808	19.771.932	19.804.864	21.608.929
Total geral.... Grand total... Total générale..	25.264	27.083	28.243	28.503	29.510	27.459.975	31.681.809	32.909.181	33.408.718	36.158.562
A vapor..... Steam..... A vapeur.....	19.527	21.184	22.399	22.504	24.397	27.226.383	31.427.720	32.656.237	33.146.010	35.924.754
Á vela..... Vessels..... Á voile.....	5.737	5.899	5.844	5.999	5.113	233.592	254.089	252.944	262.708	233.808

(*) Tonelagem de registro.
(*) Net tonnage.
(*) Tonnage net.

MOVIMENTO MARITIMO
SHIPPING MOVEMENT
MOUVEMENT MARITIMEJANEIRO A DEZEMBRO
JANUARY TO DECEMBER
JANVIER A DECEMBRESahidas de navios a vapor e á vela, por bandeiras, inclusive viagens repetidas. LONGO CURSO E CABOTAGEM
Departures of sailing and steam vessels by flags, including their repeated voyages. OVERSEA AND COASTWISE
Sorties de navires à vapeur et à voiles, par pavillons, y compris les voyages répétés. LONG COURS ET CABOTAGE

BANDEIRAS FLAGS PAVILLONS	NUMERO NUMBER NOMBRE					TONELAGAM (*) TONNAGE (*) TONNAGE (*)				
	1922	1923	1924	1925	1926	1922	1923	1924	1925	1926
Brasileira..... Brazilian..... Brésilien.....	20.224	21.443	22.543	22.728	23.164	11.202.528	12.484.481	13.075.305	15.509.910	14.537.592
Allemaã..... German..... Allemand.....	377	542	713	754	880	1.533.041	2.232.934	3.057.202	3.261.684	3.057.088
Americana..... American..... Américain.....	354	370	344	376	408	1.573.806	1.737.149	1.503.603	1.678.843	1.880.331
Argentina..... Argentine..... Argentin.....	560	578	491	522	680	143.661	141.726	117.931	104.493	115.724
Belga..... Belgian..... Belge.....	103	136	136	114	181	310.550	390.540	381.120	291.942	380.808
Boliviana..... Bolivian..... Bolivien.....			14	16	8			600	380	295
Chilena..... Chilean..... Chilien.....			1	1				540	1.445	
Cubana..... Cuban..... Cubain.....		1					227			
Danziguense..... Danzig..... Dantzig.....	42	34	21	44	36	187.975	160.379	100.897	185.274	162.177
Dinamarqueza..... Danish..... Danois.....	91	133	73	46	60	205.536	298.912	185.607	120.777	172.971
Finlandeza..... Finnish..... Finlandais.....		4	8	1	16		9.619	21.118	2.456	39.882
Franceza..... French..... Français.....	387	484	523	540	610	1.672.139	2.323.146	2.431.475	2.501.860	2.861.567
Gregã..... Greek..... Grec.....	29	39	17	44	22	70.796	106.604	43.088	110.324	59.789
Hespanhola..... Spanish..... Espagnol.....	68	61	58	27	28	204.703	194.033	232.542	138.021	140.869
Holandeza..... Dutch..... Néerlandais.....	327	371	338	383	414	1.295.226	1.582.584	1.489.783	1.605.748	1.690.070
Hungara..... Hungarian..... Hongrois.....	1		1			2.384		2.267		
Ingleza..... British..... Anglais.....	1.709	1.779	1.718	1.726	1.872	6.324.376	6.909.556	6.755.173	6.384.448	7.153.486
Italiana..... Italian..... Italien.....	352	471	505	521	476	1.410.973	1.880.242	2.099.911	2.263.833	2.281.700
Japoneza..... Japanese..... Japonais.....	52	53	59	81	71	189.027	193.509	214.456	339.461	312.035
Lettoniana..... Latvian..... Lettonien.....		2	2	1			407	407	2.317	
Mexicana..... Mexican..... Mexicain.....					1					3.236
Norueguesa..... Norwegian..... Norvégien.....	240	282	215	257	213	563.526	638.627	476.264	516.390	507.315
Panamaense..... Panaman..... Panamaien.....		3		2			22.389		15.980	
Paraguaya..... Paraguayan..... Paraguayen.....	99	34	98	125	157	23.137	9.822	16.805	22.389	23.040
Peruana..... Peruvian..... Peruvien.....	12	25	7	16	9	8.668	14.756	618	4.080	775
Poloneza..... Polish..... Polonais.....		3					2.889			
Portuguesa..... Portuguese..... Portugais.....	74	15	7	2	7	219.328	4.991	2.400	5.477	19.607
Rumaica..... Rumanian..... Roumain.....									2.472	
Russa..... Russian..... Russe.....				1					2.472	
Sueca..... Swedish..... Suédois.....	147	221	213	212	273	292.761	393.786	308.902	370.126	475.837
Tcheco-Slovaca... Czecho-Slovak... Tchéco-Slovaque..	1	1			5	3.523	3.560			17.800
Uruguaya..... Uruguayan..... Uruguayen.....	51	29	25	15	23	9.447	5.390	24.039	1.731	1.152
Yugo-Slava..... Yugo Slav..... Jugoslavien.....			1	1				2.073	2.073	
Estrangeiras... Foreign..... Etrangers.....	5.076	5.671	5.606	5.828	6.469	16.244.583	19.257.727	19.529.613	19.982.233	22.298.522
Total geral.... Grand total.... Total générale..	25.300	27.114	28.178	28.556	29.633	27.447.111	31.742.208	32.604.918	33.492.143	36.836.114
A vapor..... Steam..... Á vapeur.....	19.549	21.208	22.352	22.556	24.515	27.206.021	31.488.787	32.347.583	33.228.602	36.600.971
Á vela..... Vessels..... Á voile.....	5.751	5.906	5.826	6.000	5.118	211.090	253.421	257.335	263.541	235.243

(*) Tonelagem de registro.

(*) Net tonnage.

(*) Tonnage net.

MOVIMENTO MARITIMO POR EMPRESAS DE NAVEGAÇÃO
SHIPPING MOVEMENT BY NAVIGATION COMPANIES
MOUVEMENT MARITIME PAR COMPAGNIES DE NAVIGATION

JANEIRO A DEZEMBRO
JANUARY TO DECEMBER
JANVIER A DECEMBRE

Numero e tonelagem dos navios a vapor e á vela, entrados nos portos do Brasil
Number and tonnage of sailing and steam vessels, entered in the Brazilian ports
Nombre et tonnage des navires à vapeur et à voile entrés dans les ports du Brésil

EMPRESAS COMPANIES COMPAGNIES	NUMERO NUMBER NOMBRE					TONELAGEM TONNAGE TONNAGE				
	1922	1923	1924	1925	1926	1922	1923	1924	1925	1926
BRASILEIRAS BRAZILIAN BRÉSILIENNES										
Amazon River Steam Navigation C. Limited.....	581	485	499	514	511	191.345	170.027	174.086	187.160	196.406
Companhia de Navegação do Maranhão.....	9	133	233	203	2.163	58.961	103.685	89.749
Companhia de Navegação do Rio Parnahyba.....	34	23	12	3	4.475	7.304	1.655	510
Companhia de Navegação Bahiana.....	230	248	376	338	273	108.400	96.764	139.583	131.304	98.101
Companhia de Navegação São João da Barra e Campos..	123	104	104	82	66	32.001	26.551	26.887	21.191	17.052
Companhia de Navegação Lloyd Brasileiro.....	3.273	3.661	3.793	4.215	4.838	5.291.884	5.887.152	6.047.406	6.733.708	7.510.938
Companhia Nacional de Navegação Costeira.....	3.038	3.119	3.242	3.192	3.157	2.973.239	3.041.964	3.180.934	3.149.752	3.092.733
Companhia Commercio e Navegação.....	810	1.096	1.426	1.179	1.366	889.657	1.141.251	1.203.655	974.238	1.123.101
Lloyd Nacional.....	502	716	830	798	815	708.069	1.025.923	1.200.517	1.141.888	1.172.065
Empresa Brasileira de Navegação.....	31	20	11.672	7.560
Empresa de Navegação Hepeck.....	401	420	440	386	337	95.016	97.441	99.648	95.858	66.124
Lloyd Transatlantico Brasileiro.....
Sociedade Paulista de Navegação Matarazzo Limitada....	114	188	254	209	105.308	127.975	188.216	239.678
Diversas a vapor.....	5.431	5.590	5.847	5.633	6.339	645.884	641.340	639.989	633.555	742.990
Diversas á vela.....	5.679	5.828	5.719	5.933	5.028	218.216	223.416	235.353	242.789	204.066
Total.....	20.187	21.424	22.609	22.760	23.142	11.172.021	12.472.001	13.137.249	13.603.854	14.553.003
ALLEMÃS GERMAN ALLEMANDES										
Norddeutscher Lloyd.....	90	94	193	170	252	295.971	397.631	952.378	810.722	1.035.004
Hamburg A. Line.....	33	51	79	80	104	129.233	170.858	279.203	300.379	413.178
Hamburg Sudamerikanische Dampfschiffahts Gesell- schaft.....	181	266	328	323	399	847.630	1.169.740	1.455.208	1.656.443	2.096.034
Hugo Stinnes.....	51	83	91	84	77	249.559	386.958	300.402	281.272	292.829
H. C. Horn.....	3	31	19	35	9	3.036	61.991	31.639	80.344	16.592
Diversas a vapor.....	19	10	20	24	28	23.436	27.687	40.218	49.506	41.770
Diversas á vela.....	3	4	3	3	4	409	3.853	3.356	3.788	987
Total.....	380	539	733	719	873	1.549.274	2.218.718	3.062.404	3.182.454	3.896.394
AMERICANAS AMERICAN AMÉRICAINES										
American Hawaiian Steamship Co.....
United States Shipping Board.....	279	321	328	331	234	1.265.627	1.511.064	1.535.970	1.545.675	801.972
Standard Oil Co.....	4	1	1	6	2	19.092	2.912	5.935	19.218	9.581
Crowel & Thurlow, Steamship Co.....
A. H. Bull Steamship & Co.....
The Texas & Co.....	1	1	5.084	5.154
Munson Steamship Line.....	2	105	11.087	817.781
Pan American Petroleum & Transport Co.....	4	13	16	20	11	17.360	55.385	79.592	98.968	49.598
Anglo-American Oil Co., Limited.....	1	1	1	4.709	3.849	5.543
Kerr Navigation Corporation (U. A. Lines Inc.).....
U. S. Lines.....	15	13	96.995	80.003
United American Lines Inc.....	9	37.502
Diversas a vapor.....	34	7	16	16	47	116.931	25.031	56.148	47.665	164.528
Diversas á vela.....	2	4	1	3	2	153	3.358	1.624	279	1.280
Total.....	350	360	364	376	402	1.569.456	1.681.602	1.689.896	1.711.805	1.849.894
ARGENTINAS ARGENTINE ARGENTINES										
Sociedad Anonima de Navegacion Sud Atlantica.....	6	9	3	14	3.198	5.023	1.485	16.316
Marina Mercante Argentina.....	5	2.559
Argentine Navigation Co. (Nicolás Mihanovich) Ld., The	128	176	88	65	76.528	98.450	45.123	38.235
M. R. Podestá.....	126	57.259
C. N. Santiago Laimbruschini.....
Diversas a vapor.....	423	391	297	425	609	64.372	36.581	54.138	60.695	90.585
Diversas á vela.....	4	1	57	11	1.686	162	192	927
Total.....	561	577	485	527	688	145.784	140.216	114.148	108.235	145.136

MOVIMENTO MARITIMO
SHIPPING MOVEMENT
MOUVEMENT MARITIMEEntradas por empresas de navegação (continuação)
Arrivals by navigation companies (continued)
Entrées par compagnies de navigation (suite)JANEIRO A DEZEMBRO
JANUARY TO DECEMBER
JANVIER A DECEMBRE

EMPRESAS COMPANIES COMPAGNIES	NUMERO NUMBER NOMBRE					TONELAGEM TONNAGE TONNAGE				
	1922	1923	1924	1925	1926	1922	1923	1924	1925	1926
BELGAS BELGIAN BELGES										
Lloyd Royal Belge.....	105	134	135	111	161	316.206	388.277	379.777	284.300	328.024
Diversas a vapor.....		3	2	1	19		5.848	5.060	85	49.113
Diversas á vela.....										
Total.....	105	137	137	112	180	316.206	394.125	384.837	284.475	377.737
BOLIVIANAS BOLIVIAN BOLIVIENNES										
Diversas a vapor.....			14	9	8			600	170	295
Diversas á vela.....				7					210	
Total.....			14	16	8			600	380	295
CHILENAS CHILIAN CHILIENNES										
Diversas a vapor.....			1	1				549	1.445	
Diversas á vela.....										
Total.....			1	1				549	1.445	
CUBANAS CUBAN CUBAINES										
Diversas a vapor.....		1					227			
Total.....		1					227			
DANTZIGUENSES DANZIG DANTZIG										
Artus Danziper R. and H. A. Gesellschaft.....		37	21	42	36		172.165	100.897	179.537	162.177
Diversas a vapor.....	42					187.975				
Total.....	42	37	21	42	36	187.975	172.165	100.897	179.537	162.177
DINAMARQUEZAS DANISH DANOIS										
Det Forenede Dampskibs Selskab.....	22	44	37	39	52	67.710	135.608	119.202	108.764	153.672
P. Brown Jnr & Co.....	6	1	2	1	1	12.628	2.254	4.715	2.200	1.700
C. H. Hansen.....	57	78	29		1	119.628	140.684	50.750		1.929
Diversas a vapor.....	8	9	6	7	6	10.339	20.528	12.630	12.115	20.099
Diversas á vela.....					1					1.152
Total.....	93	132	74	47	61	210.305	299.074	187.297	123.079	178.541

MOVIMENTO MARITIMO
SHIPPING MOVEMENT
MOUVEMENT MARITIME

Entradas por empresas de navegação (continuação)
Arrivals by navigation companies (continued)
Entrées par compagnies de navigation (suite)

JANEIRO A DEZEMBRO
JANUARY TO DECEMBER
JANVIER A DECEMBRE

EMPRESAS COMPANIES COMPAGNIES	NUMERO NUMBER NOMBRE					TONELAGEM TONNAGE TONNAGE				
	1922	1923	1924	1925	1926	1922	1923	1924	1925	1926
FINLANDEZAS FINNISH FINLANDAIS										
Diversas a vapor.....		4	8	1	17		9.619	21.718	2.454	44.535
Diversas á vela.....				1	1				3.644	1.117
Total.....		4	8	2	18		9.619	21.718	6.098	45.652
FRANCEZAS FRENCH FRANÇAISES										
Société Générale de Transports Maritimes à Vapeur.....	115	113	130	126	141	408.196	420.316	427.846	437.314	504.522
Compagnie Française de Nav. à Vapeur Chargeurs Réunis	191	249	257	296	311	839.956	1.184.617	1.199.162	1.377.239	1.534.998
Compagnie de Navigation Sud Atlantique.....	78	120	126	111	107	423.659	712.353	774.808	682.337	644.005
Diversas a vapor.....	1		4	3	40	3.120		13.814	9.360	127.636
Diversas á vela.....			1	2	5			905	2.734	164
Total.....	385	482	518	538	604	1.674.931	2.317.286	2.416.535	2.508.984	2.811.325
GREGAS GREEK GRECQUES										
Diversas a vapor.....	30	39	22	43	20	72.954	107.037	59.275	116.995	54.946
Total.....	30	39	22	43	20	72.954	107.037	59.275	116.995	54.946
HESPAÑOLAS SPANISH ESPAGNOLES										
S. C. Pinillos, Izquierdo & Compañia.....	14	22	11			40.852	62.808	32.671		
Compañia Transatlantica.....		3	19	24	26		13.906	102.718	130.338	146.952
Sota Y Aznar.....	41	26	20			134.054	90.600	73.759		
Diversas a vapor.....	12	10	8	4	3	27.820	23.733	23.394	9.565	8.481
Diversas á vela.....										
Total.....	67	61	58	28	29	202.726	191.047	232.542	139.903	155.433
HOLANDEZAS DUTCH NÉERLANDAISES										
Koninklijke Hollandsche Lloyd.....	214	247	242	240	264	1.076.261	1.249.438	1.236.811	1.211.314	1.349.399
Koninklijke Nederlandsche Stoomboot.....	1	3	2	3	2	4.414	9.271	5.725	9.544	5.672
Vinke & C°.....	1	11	4	6	1	1.876	25.238	10.237	11.365	2.209
Van Nievelt, Goudiaan & C°.....	40	49	48	61	51	113.276	136.693	138.006	171.842	143.357
Nederlandsch A. S. M.....	28	41	28	47	58	79.332	119.172	79.428	133.406	162.049
Diversas a vapor.....	41	13	14	25	33	13.211	24.951	20.081	49.357	22.437
Diversas á vela.....					2					200
Total.....	325	364	338	382	411	1.288.370	1.564.763	1.490.288	1.586.828	1.685.323
HUNGARAS HUNGARIAN HONGROISES										
Diversas a vapor.....	1		1			2.384		2.267		
Total.....	1		1			2.384		2.267		

MOVIMENTO MARITIMO
SHIPPING MOVEMENT
MOUVEMENT MARITIMEEntradas por empresas de navegação (continuação)
Arrivals by navigation companies (continued)
Entrées par compagnies de navigation (suite)JANEIRO A DEZEMBRO
JANUARY TO DECEMBER
JANVIER A DECEMBRE

EMPRESAS COMPANIES COMPAGNIES	NUMERO NUMBER NOMBRE					TONELAGEM TONNAGE TONNAGE				
	1922	1923	1924	1925	1926	1922	1923	1924	1925	1926
INGLEZAS BRITISH ANGLAISSES										
Royal Mail Steam Packet Company.....	392	446	414	353	477	2.408.608	2.775.643	2.523.895	2.034.952	2.837.094
Pacific Steam Navigation Company.....	23	18	16	13	12	125.125	104.024	98.993	65.554	64.759
Prince Line, Limited.....	32	27	24	23	44	101.702	83.089	76.550	75.978	112.251
Lamport & Holt, Limited.....	375	433	369	341	325	1.415.133	1.639.130	1.564.141	1.476.933	1.405.001
Harrison Line.....	105	65	50	68	59	278.720	152.526	138.813	187.955	166.950
Booth Steam Ship Co., Limited.....	353	314	309	268	280	882.037	877.774	830.742	738.010	756.409
Hugh & William Nelson Limited.....	33	27	41	28	26	150.072	122.648	174.776	128.544	121.517
Eagle Oil Transport Co., Limited.....	17	24	20	21	22	121.054	169.427	133.296	112.479	127.245
Furness, Withy & Co., Limited.....	10	52	59	71	30	32.860	156.494	140.373	153.200	69.188
Bay S. S. Co., Limited.....					1					2.722
Edward Hain & Son.....		2	5				5.587	14.081		
Rankin Gilmour & Co., Limited.....	4	1	1	7	8	9.672	3.567	2.692	19.832	24.094
Lloyd Royal Belge (G. Br) Limited.....	6	1				18.403	3.149			
Canada Steamship Line Limited.....	1					1.910				
The Blue Star Line, Limited.....		9	6		1		36.522	20.903		2.548
Diversas a vapor.....	326	301	389	462	502	791.810	816.116	1.063.339	1.208.638	1.389.758
Diversas á vela.....	32	37	30	34	66	7.516	8.447	6.500	7.852	18.316
Total.....	1.709	1.787	1.733	1.689	1.853	6.344.712	6.954.143	6.789.094	6.300.017	7.088.842
ITALIANAS ITALIAN ITALIENNES										
Navigazione Generale Italia.....	107	180	141	151	144	524.915	826.077	786.724	804.558	811.178
Società di Navigazione Lloyd Italiano.....			1					4.647		
Lloyd Sabaud (Società Anonima).....	74	85	82	95	84	351.151	426.212	405.497	510.009	581.032
Società Navigazione Transatlantica Italiana.....	18	22	49	65	54	71.151	91.767	213.936	281.758	237.405
Lloyd del Pacifico.....	6	6	8	7	11	15.993	18.590	25.772	20.164	32.746
La Veloce N. Italiana a Vapore.....	9		1			29.763		3.910		
Società Nazionale di Navigazione G. Ansaldo & Co.....	28	31	30	12	3	83.006	95.787	97.448	38.461	9.757
Società Anonima di Navigazione Cosulich & Co.....	69	67	75	88	83	212.849	215.735	243.188	298.664	294.454
Società Anonima di Navigazione Marítima «Adria».....		1	5				1.664	11.732		
Diversas a vapor.....	42	78	106	101	89	122.329	201.320	311.860	312.516	284.434
Diversas á vela.....				1	1				1.998	1.769
Total.....	353	470	498	520	469	1.411.157	1.877.152	2.104.714	2.268.128	2.252.774
JAPONEZAS JAPANESE JAPONAISSES										
Nippon Yuse Kabushiki Kaisha.....	7	11	12	21	29	25.192	39.866	43.728	78.669	109.675
Osaka Shose Kabushiki Kaisha.....	42	38	41	46	39	151.043	136.582	145.929	202.070	187.106
Diversas a vapor.....	6	4	6	13	2	23.588	17.061	24.879	52.823	7.670
Total.....	55	53	59	80	70	199.821	193.509	214.536	333.562	304.451
LETTONIANAS LATVIAN LETTONIENNES										
Diversas a vapor.....		1		1			112		2.317	
Diversas á vela.....		1					295			
Total.....		2		1			407		2.317	
MEXICANAS MEXICAN MEXICAINES										
Diversas a vapor.....					1					3.236
Total.....					1					3.236

MOVIMENTO MARITIMO
SHIPPING MOVEMENT
MOUVEMENT MARITIME

Entradas por empresas de navegação (continuação)
Arrivals by navigation companies (continued)
Entrées par compagnies de navigation (suite)

JANEIRO A DEZEMBRO
JANUARY TO DECEMBER
JANVIER A DECEMBRE

EMPRESAS COMPANIES COMPAGNIES	NUMERO NUMBER NOMBRE					TONELAGEM TONNAGE TONNAGE				
	1922	1923	1924	1925	1926	1922	1923	1924	1925	1926
NORUEGUEZAS NORWEGIAN NORVÉGIENNES										
Wilh. Wilhelmsen.....	56	60	52	55	33	176.649	194.789	175.969	176.261	102.483
Wilhelm Torkildsen.....	2					5.930				
Det Nordenfjeldske Dampskibsselskab.....	22	31	3	2	31	36.155	53.218	5.888	3.697	71.268
Jacob R. Olsen (A. A.).....	3					7.174				
Det Bergenske Dampskibsselskab.....	27	22	25	30		82.887	52.109	58.312	72.085	
Skogland Linge.....	42	52	38	13	11	91.759	134.560	89.045	32.946	28.288
Stray S. O. & Co.....	20	21				28.663	29.734			
H. M. Wrangel & Co Akties.....	2					3.900				
Olsen Co.....	12	19	26	23	16	24.691	41.237	40.038	38.759	28.945
Otto & Thor Thoresen Akties.....	3					7.160				
J. Ludwig Mowinckels Redesi.....		9	22	35	22		21.478	51.089	81.244	52.766
Diversas a vapor.....	50	62	53	89	105	98.154	95.756	66.781	119.512	242.750
Diversas á vela.....		4		1	2		6.854		1.438	2.728
Total.....	239	280	219	248	220	563.122	629.735	487.122	525.942	529.228
PANAMAENSES PANAMAN PANAMAENNES										
Diversas a vapor.....		3		2			22.389		15.980	
Total.....		3		2			22.389		15.980	
PARAGUAYAS PARAGUAYAN PARAGUAYENNES										
N. Mihanowich Co.....			32	10				5.945	3.840	
Diversas a vapor.....	98	34	54	111	157	23.112	9.822	8.971	17.856	23.040
Diversas á vela.....	1		12	4		25		1.889	693	
Total.....	99	34	98	125	157	23.137	9.822	16.805	22.389	23.040
PERUANAS PERUVIAN PÉRUVIENNES										
Diversas a vapor.....	12	24	8	17	10	8.668	13.647	1.787	5.258	853
Diversas á vela.....		1					1.109			
Total.....	12	25	8	17	10	8.668	14.756	1.787	5.258	853
POLONEZAS POLISH POLONAIIS										
Diversas a vapor.....		3					2.889			
Total.....		3					2.889			
PORTUGUEZAS PORTUGUESE PORTUGAISES										
Diversas a vapor.....	57			2	5	213.729			5.477	18.877
Diversas á vela.....	15	17	6		2	4.512	6.202	1.790		1.030
Total.....	72	17	6	2	7	218.241	6.202	1.790	5.477	19.907

MOVIMENTO MARITIMO
SHIPPING MOVEMENT
MOUVEMENT MARITIME

Entradas por empresas de navegação (continuação)
Arrivals by navigation companies (continued)
Entrées par compagnies de navigation (suite)

JANEIRO A DEZEMBRO
JANUARY TO DECEMBER
JANVIER A DECEMBRE

EMPRESAS COMPANIES COMPAGNIES	NUMERO NUMBER NOMBRE					TONELAGEM TONNAGE TONNAGE				
	1922	1923	1924	1925	1926	1922	1923	1924	1925	1926
RUMAICAS RUMANIAN ROUMAINES										
Diversas a vapor.....										
Total.....										
RUSSAS RUSSIAN RUSSES										
Diversas a vapor.....				1					2.672	
Diversas á vela.....										
Total.....				1					2.672	
SUECAS SWEDISH SUÉDOISES										
Axel Axelson Johnson.....	76	91	85	84	110	190.544	214.491	199.922	190.129	253.442
Rederiaktiebolag «Svenska Lloyd».....	10	35	29	45	55	15.200	46.531	38.686	71.144	77.512
G. Carlsson.....		8					16.695			
Diversas a vapor.....	61	85	98	80	110	80.017	115.703	123.111	114.187	149.785
Diversas á vela.....		3					555			
Total.....	147	222	212	209	275	285.761	393.975	366.719	375.460	480.739
TCHO-SLOVACAS CZECHO-SLOVAK TCHÉCO-SLOVAQUIENNES										
Diversas a vapor.....	1	1			5	3.523	3.590			17.800
Total.....	1	1			5	3.523	3.560			17.800
URUGUAYAS URUGUAYAN URUGUAYENNES										
Diversas a vapor.....	50	29	24	15	23	8.372	5.390	23.304	1.731	1.152
Diversas á vela.....	1		1			1.075		735		
Total.....	51	29	25	15	23	9.447	5.390	24.039	1.731	1.152
YUGO-SLAVAS YUGO-SLAV JUGOSLAVIENNES										
Diversas a vapor.....			1	1				2.073	2.073	
Diversas á vela.....										
Total.....			1	1				2.073	2.073	
Total geral.....	25.264	27.083	28.242	28.503	29.510	27.459.975	31.681.809	32.909.181	33.412.362	36.158.562



MOVIMENTO BANCARIO
BANKING
MOUVEMENT DES BANQUES



MOVIMENTO BANCARIO

BANKING

MOUVEMENT DES BANQUES

ACTIVO

- 1 — Capital a realizar.
- 2 — Letras descontadas.
- 3 — Letras e efeitos a receber por conta propria, do exterior.
- 4 — Letras e efeitos a receber por conta propria, do interior.
- 5 — Letras e efeitos a receber em cobrança, do exterior.
- 6 — Letras e efeitos a receber em cobrança, do interior.
- 7 — Valores em liquidação.
- 8 — Empréstimos em contas correntes.
- 9 — Valores caucionados.
- 10 — Valores depositados.
- 11 — Casa matriz.
- 12 — Agencias e filiaes, no exterior.
- 13 — Agencias e filiaes, no interior.
- 14 — Correspondentes do exterior.
- 15 — Correspondentes do interior.
- 16 — Titulos e fundos pertencentes ao banco.
- 17 — Hypothecas.

Dinheiro em caixa:

- 18 — em moeda corrente no banco.
- 19 — em moedas de ouro, no banco
- 20 — em outras especies, no banco
- 21 — em deposito no Banco do Brasil.
- 22 — em deposito em outros bancos.
- 23 — Diversas contas.

ASSETS

- 1 — Uncalled capital.
- 2 — Bills discounted.
- 3 — Bills receivable, own a/c (foreign).
- 4 — Bills receivable, own a/c (in Brazil).
- 5 — Bills for collection (foreign).
- 6 — Bills for collection (in Brazil)
- 7 — Accounts in liquidation.
- 8 — Loans in current account.
- 9 — Securities in guarantee.
- 10 — Securities in deposit.
- 11 — Head office.
- 12 — Branches & agencies (abroad).
- 13 — Branches & agencies (in Brazil).
- 14 — Correspondents (abroad).
- 15 — Correspondents (in Brazil).
- 16 — Securities owned by the bank.
- 17 — Advance against mortgages.

Cash:

- 18 — in currency on hand.
- 19 — in gold on hand.
- 20 — other coins on hand.
- 21 — in Bank of Brazil (at call).
- 22 — in other banks (at call).
- 23 — Sundry accounts.

ACTIF

- 1 — Capital à réaliser.
- 2 — Effets escomptés.
- 3 — Effets à recevoir en compte propre, de l'exterieur.
- 4 — Effets à recevoir en compte propre, de l'interieur.
- 5 — Effets à l'encaissement, de l'exterieur.
- 6 — Effets à l'encaissement, de l'interieur.
- 7 — Valeurs en liquidation.
- 8 — Avances en comptes courants.
- 9 — Valeurs cautionnées.
- 10 — Valeurs déposées.
- 11 — Siège.
- 12 — Agences et filiales à l'exterieur.
- 13 — Agences et filiales à l'interieur.
- 14 — Correspondants à l'exterieur.
- 15 — Correspondants à l'interieur.
- 16 — Titres et fonds appartenant à la banque.
- 17 — Hypothèques.

Caisse:

- 18 — en monnaie courant, à la banque.
- 19 — en monnaies d'or, à la banque.
- 20 — en autres espèces, à la banque.
- 21 — à la Banque du Brésil.
- 22 — dans les autres banques.
- 23 — Comptes divers.

PASSIVO

- 1 — Capital.
- 2 — Fundo de reserva.
- 3 — Depositos em conta corrente, com juros.
- 4 — Depositos em conta corrente, limitada.
- 5 — Depositos em conta corrente, sem juros.
- 6 — Depositos a prazo fixo.
- 7 — Depositos em conta de cobrança, do exterior.
- 8 — Depositos em conta de cobrança, do interior.
- 9 — Titulos em caução e em deposito.
- 10 — Casa matriz.
- 11 — Agencias e filiaes, no exterior.
- 12 — Agencias e filiaes, no interior.
- 13 — Correspondentes do exterior.
- 14 — Correspondentes do interior.
- 15 — Valores hypothecarios.
- 16 — Letras a pagar.
- 17 — Lucros e perdas.
- 18 — Diversas contas.

LIABILITIES

- 1 — Capital.
- 2 — Reserve fund.
- 3 — Deposits in current a/c with interest.
- 4 — Deposits in current a/c (limited).
- 5 — Deposits in current a/c without interest.
- 6 — Deposits at fixed dates.
- 7 — Collection accounts (foreign).
- 8 — Collection accounts (in Brazil).
- 9 — Securities in guarantee and in deposit.
- 10 — Head office.
- 11 — Branches and agencies (abroad).
- 12 — Branches and agencies (in Brazil).
- 13 — Correspondents (abroad).
- 14 — Correspondents (in Brazil).
- 15 — Mortgage deeds.
- 16 — Bills payable.
- 17 — Profit and loss.
- 18 — Sundry accounts.

PASSIF

- 1 — Capital.
- 2 — Fond de réserve.
- 3 — Dépôts en compte courant avec intérêts.
- 4 — Dépôts en compte courant limité.
- 5 — Dépôts en compte courant sans intérêts.
- 6 — Dépôts à terme fixe.
- 7 — Dépôts en compte d'encaissements, de l'exterieur.
- 8 — Dépôts en compte d'encaissements, de l'interieur.
- 9 — Titres en caution et en dépôt.
- 10 — Caisse centrale.
- 11 — Agences et filiales à l'exterieur.
- 12 — Agences et filiales à l'interieur.
- 13 — Correspondants à l'exterieur.
- 14 — Correspondants à l'interieur.
- 15 — Valeurs hypothécaires.
- 16 — Effets à payer.
- 17 — Profits et pertes.
- 18 — Comptes divers.

MOVIMENTO BANCARIO
BANKING
MOUVEMENT DES BANQUES

31 DEZEMBRO
31st DECEMBER
31 DECEMBRE

Balanços em 31 de Dezembro dos bancos que funcionam no Brasil
Balance sheets on 31st December of banks operating in Brazil
Balance au 31 Decembre des banques fonctionnant au Brésil

ACTIVO	NO ESTADO DO AMAZONAS					
	VALORES EM CONTOS DE RÉIS VALUES IN CONTOS OF RÉIS VALEURS EN CONTOS DE RÉIS					
	NACIONALES NATIONAL NATIONALES		ESTRANGEIROS FOREIGN ÉTRANGÈRES		TOTAL	
	1925	1926	1925	1926	1925	1926
1 — Capital a realizar.....						
2 — Letras descontadas.....	1.114	2.511	2.167	2.321	3.281	4.832
Letras e efeitos a receber.....	5.596	4.651	13.545	12.111	19.141	16.762
3 — Por conta propria do exterior.....			2.110	1.862	2.110	1.862
4 — Por conta propria do interior.....			3.003	3.803	3.402	4.112
5 — Em cobrança do exterior.....	399	339	8.432	6.446	13.629	10.758
6 — Em cobrança do interior.....	5.197	4.312				
7 — Valores em liquidação.....						
8 — Empréstimos em contas correntes.....		1.125	3.283	3.936	3.283	5.061
9 — Valores caucionados.....	3.220	3.819	3.359	1.614	6.579	5.433
10 — Valores depositados.....	5.198	5.050	4.368	4.350	9.566	9.400
Caixa matriz, agencias, filiaes, etc.....	9.299	5.267	9.437	3.120	18.736	8.387
11 — Caixa matriz.....	9.299	5.267	988	1.083	10.287	6.350
12 — Agencias e filiaes do exterior.....			932	737	932	737
13 — Agencias e filiaes do interior.....			6.666	1.274	6.666	1.274
14 — Correspondentes do exterior.....			823	12	823	12
15 — Correspondentes do interior.....			28	14	28	14
16 — Títulos e fundos pertencentes ao banco.....	383	384			383	381
17 — Hypothecas.....	216	500			216	500
Caixa.....	3.630	2.133	6.894	4.265	10.524	6.398
18 — Em moeda corrente no banco.....	3.630	2.133	5.849	4.252	9.479	6.385
19 — Em moedas de ouro.....						
20 — Em outras especies no banco.....				7		7
21 — No Banco do Brasil.....			435	4	435	4
22 — Em outros bancos.....			610	2	610	2
23 — Diversas contas.....	45	50	1.263	1.152	1.308	1.202
Total do activo.....	28.701	25.490	44.316	32.869	73.017	58.359
PASSIVO						
1 — Capital.....						
2 — Fundo de reserva.....	127	12			127	12
Depositos á vista.....	7.352	7.981	10.124	5.701	17.476	13.685
3 — Depositos em conta corrente com juros.....	3.147	3.439	3.865	1.563	7.012	5.002
4 — Depositos em conta corrente limitada.....	3.206	3.618	3.124	2.369	6.330	5.987
5 — Depositos em conta corrente sem juros.....	999	924	3.135	1.772	4.131	2.096
6 — Depositos a prazo fixo.....	2.704	1.732	3.917	2.601	6.621	4.333
7 — Depositos em conta corrente de cobrança do exterior.....			2.464	2.831	2.461	2.831
8 — Depositos em conta corrente de cobrança do interior.....			5.251	4.626	5.251	4.626
9 — Títulos em caução e em deposito.....	8.418	8.869	7.727	5.965	16.145	14.831
Caixa matriz, agencias, filiaes, etc.....	4.467	1.450	6.928	4.690	11.395	6.140
10 — Caixa matriz.....	580		315	522	895	722
11 — Agencias e filiaes no exterior.....			954	913	954	913
12 — Agencias e filiaes no interior.....	3.887	1.450	4.616	3.131	8.533	4.581
13 — Correspondentes do exterior.....			766	8	766	8
14 — Correspondentes do interior.....			247	116	247	116
15 — Valores hypothecarios.....						
16 — Letras a pagar.....			93	37	93	37
17 — Lucros e perdas.....						
18 — Diversas contas.....	5.633	5.446	7.812	6.415	13.445	11.861
Total do passivo.....	28.701	25.490	44.316	32.869	73.017	58.359

MOVIMENTO BANCARIO
BANKING
MOUVEMENT DES BANQUES

31 DEZEMBRO
31st DECEMBER
31 DECEMBRE

Balanços em 31 de Dezembro dos bancos que funcionam no Brasil (continuação).
Balance sheets on 31st December of banks operating in Brazil (continued).
Balance au 31 Decembre des banques fonctionnant au Brésil (suite).

ACTIVO	NO ESTADO DO PARÁ					
	VALORES EM CONTOS DE RÉIS VALUES IN CONTOS OF REIS VALEURS EN CONTOS DE RÉIS					
	NACIONAES NATIONAL NATIONALES		ESTRANGEIROS FOREIGN ÉTRANGÈRS		TOTAL	
	1925	1926	1925	1926	1925	1926
1 — Capital a realizar.....						
2 — Letras descontadas.....	9.998	9.307	1.783	2.076	11.781	11.383
Letras e efeitos a receber.....	10.437	8.934	12.413	9.915	22.850	18.849
3 — Por conta propria do exterior.....				100		100
4 — Por conta propria do interior.....	42	45	1.160	1.252	1.202	1.297
5 — Em cobrança do exterior.....	1.173	1.408	3.229	3.675	4.402	5.083
6 — Em cobrança do interior.....	9.222	7.481	8.024	4.888	17.246	12.369
7 — Valores em liquidação.....	1.697	1.289			1.697	1.289
8 — Empréstimos em contas correntes.....	8.441	7.330	8.391	9.617	16.832	16.947
9 — Valores caucionados.....	16.295	13.936	10.902	10.888	27.197	24.824
10 — Valores depositados.....	23.470	23.392	2.774	10.025	26.244	33.417
Caixa matriz, agencias, filiaes, etc.....	19.364	16.991	18.073	16.825	37.437	33.816
11 — Caixa matriz.....	14.563	14.239	1.569	1.110	16.132	15.349
12 — Agencias e filiaes do exterior.....			1.799	3.369	1.799	3.369
13 — Agencias e filiaes do interior.....	4.044	1.700	14.443	11.995	18.487	13.695
14 — Correspondentes do exterior.....	386	240	97	148	483	388
15 — Correspondentes do interior.....	171	812	165	203	336	1.015
16 — Títulos e fundos pertencentes ao banco.....	4.635	3.765	155	156	4.790	3.921
17 — Hypothecas.....	862	1.358			862	1.358
Caixa.....	7.134	8.461	6.470	3.351	13.604	11.812
18 — Em moeda corrente no banco.....	6.028	8.257	6.469	2.857	12.497	11.114
19 — Em moedas de ouro.....						
20 — Em outras especies no banco.....	1		1	7	2	7
21 — No Banco do Brasil.....				487		487
22 — Em outros bancos.....	1.105	204			1.105	204
23 — Diversas contas.....	9.195	11.515	1.257	1.911	10.452	13.426
Total do activo.....	111.328	106.278	62.218	64.764	173.546	171.042
PASSIVO						
1 — Capital.....	7.000	7.000			7.000	7.000
2 — Fundo de reserva.....	4.084	4.371			4.034	4.371
Depositos á vista.....	28.249	23.636	17.833	12.796	46.082	36.432
3 — Depositos em conta corrente com juros.....	18.325	14.347	4.238	2.934	22.563	17.281
4 — Depositos em conta corrente limitada.....	8.301	8.509	10.817	8.020	19.118	16.529
5 — Depositos em conta corrente sem juros.....	1.623	780	2.778	1.842	4.401	2.622
6 — Depositos a prazo fixo.....	9.296	11.570	6.978	8.542	16.274	20.112
7 — Depositos em conta corrente de cobrança do exterior.....	348	889	2.930	3.420	3.278	4.309
8 — Depositos em conta corrente de cobrança do interior.....	9.802	8.389	4.187	2.923	13.989	11.312
9 — Títulos em caução e em deposito.....	44.649	42.936	13.676	20.913	58.325	63.849
Caixa matriz, agencias, filiaes, etc.....	1.452	372	8.635	8.945	10.087	9.317
10 — Caixa matriz.....			2.073	2.211	2.073	2.211
11 — Agencias e filiaes no exterior.....			2.276	3.404	2.276	3.404
12 — Agencias e filiaes no interior.....	1.182	263	4.107	3.277	5.289	3.540
13 — Correspondentes do exterior.....	35		143	7	178	7
14 — Correspondentes do interior.....	235	109	38	46	271	155
15 — Valores hypothecarios.....	1.925	2.898			1.925	2.898
16 — Letras a pagar.....			142	74	142	74
17 — Lucros e perdas.....	45	33			45	33
18 — Diversas contas.....	4.478	4.184	7.837	7.151	12.315	11.335
Total do passivo.....	111.328	106.278	62.218	64.764	173.546	171.042

MOVIMENTO BANCARIO
BANKING
MOUVEMENT DES BANQUES

31 DEZEMBRO
31st DECEMBER
31 DECEMBRE

Balanços em 31 de Dezembro dos bancos que funcionam no Brasil (continuação).
Balance sheets on 31st December of banks operating in Brazil (continued).
Balance au 31 Decembre des banques fonctionnant au Brésil (suite).

ACTIVO	NO ESTADO DO MARANHÃO					
	VALORES EM CONTOS DE RÉIS VALUES IN CONTOS OF REIS VALEURS EN CONTOS DE RÉIS					
	NACIONAES NATIONAL NATIONALES		ESTRANGEIROS FOREIGN ÉTRANGÈRES		TOTAL	
	1925	1926	1925	1926	1925	1926
1 — Capital a realizar.....	2.299	2.299			2.299	2.299
2 — Letras descontadas.....	5.595	9.296	2.734	2.980	8.329	12.276
Letras e efeitos a receber.....	3.646	3.637	4.775	4.565	8.421	8.202
3 — Por conta propria do exterior.....						
4 — Por conta propria do interior.....	242	260	1.418	1.227	1.660	1.487
5 — Em cobrança do exterior.....	3.404	3.377	3.357	3.338	6.761	6.715
6 — Em cobrança do interior.....						
7 — Valores em liquidação.....	30	29			30	29
8 — Empréstimos em contas correntes.....	4.150	3.021	781	1.221	4.931	4.242
9 — Valores caucionados.....	4.801	4.315	1.205	2.102	6.006	6.417
10 — Valores depositados.....	77	3.022	451	241	528	3.263
Caixa matriz, agencias, filiaes, etc.....	1.705	1.179	1.144	638	2.849	1.817
11 — Caixa matriz.....	1.680		576	291	2.256	201
12 — Agencias e filiaes do exterior.....		1.179	545	320	545	1.499
13 — Agencias e filiaes do interior.....						
14 — Correspondentes do exterior.....	25		23	7	48	7
15 — Correspondentes do interior.....						
16 — Títulos e fundos pertencentes ao banco.....	368	361			368	361
17 — Hypothecas.....	791	921			791	921
Caixa.....	2.640	1.167	1.144	873	3.784	2.040
18 — Em moeda corrente no banco.....	2.640	1.167	989	640	3.029	1.807
19 — Em moedas de ouro.....						
20 — Em outras especies no banco.....			155	233	155	233
21 — No Banco do Brasil.....						
22 — Em outros bancos.....						
23 — Diversas contas.....	1.545	3.834	434	458	1.979	4.292
Total do activo.....	27.647	33.081	12.668	13.078	40.315	46.159
PASSIVO						
1 — Capital.....	5.000	5.000			5.000	5.000
2 — Fundo de reserva.....	635	671			635	671
Depositos á vista.....	7.228	7.139	2.855	2.237	10.083	9.376
3 — Depositos em conta corrente com juros.....	3.225	3.360	2.511	1.956	5.736	5.316
4 — Depositos em conta corrente limitada.....	2.420	3.258			2.420	3.258
5 — Depositos em conta corrente sem juros.....	1.583	521	341	281	1.927	802
6 — Depositos a prazo fixo.....	2.664	3.285	1.581	2.271	4.245	5.556
7 — Depositos em conta corrente de cobrança do exterior.....	241	260	1.418	1.227	1.659	1.487
8 — Depositos em conta corrente de cobrança do interior.....	4.845	5.742	3.357	3.338	8.202	9.080
9 — Títulos em caução e em deposito.....	4.878	7.337	1.656	2.343	6.534	9.680
Caixa matriz, agencias, filiaes, etc.....	859	600	1.409	1.169	2.268	1.769
10 — Caixa matriz.....	859	552	700		1.559	552
11 — Agencias e filiaes no exterior.....			10	33	10	33
12 — Agencias e filiaes no interior.....			699	1.136	699	1.136
13 — Correspondentes do exterior.....		48				48
14 — Correspondentes do interior.....						
15 — Valores hypothecarios.....					74	139
16 — Letras a pagar.....	74	139			1.615	3.401
17 — Lucros e perdas.....	1.223	2.908	392	493		
18 — Diversas contas.....						
Total do passivo.....	27.647	33.081	12.668	13.078	40.315	46.159

MOVIMENTO BANCARIO
BANKING
MOUVEMENT DES BANQUES

31 DEZEMBRO
31st DECEMBER
31 DECEMBRE

Balanços em 31 de Dezembro dos bancos que funcionam no Brasil (continuação).
Balance sheets on 31st December of banks operating in Brazil (continued).
Balance au 31 Decembre des banques fonctionnant au Brésil (suite).

ACTIVO	NO ESTADO DO PIAUHY					
	VALORES EM CONTOS DE RÉIS VALUES IN CONTOS OF REIS VALEURS EN CONTOS DE RÉIS					
	NACIONAES NATIONAL NATIONALES		ESTRANGEIROS FOREIGN ÉTRANGÈRS		TOTAL	
	1925	1926	1925	1926	1925	1926
1 — Capital a realizar.....						
2 — Letras descontadas.....	968	3.068			968	3.068
Letras e efeitos a receber.....	6.027	6.824			6.027	6.824
3 — Por conta propria do exterior.....	698				698	
4 — Por conta propria do interior.....	755	1.561			755	1.561
5 — Em cobrança do exterior.....	54	109			54	109
6 — Em cobrança do interior.....	4.520	5.154			4.520	5.154
7 — Valores em liquidação.....	319	267			319	267
8 — Empréstimos em contas correntes.....	514	167			514	167
9 — Valores caucionados.....	723	391			723	391
10 — Valores depositados.....		6				6
Caixa matriz, agencias, filiaes, etc.....	1.867	1.729			1.867	1.729
11 — Caixa matriz.....	1.848				1.848	
12 — Agencias e filiaes do exterior.....						
13 — Agencias e filiaes do interior.....		1.719				1.719
14 — Correspondentes do exterior.....						
15 — Correspondentes do interior.....	19	10			19	10
16 — Títulos e fundos pertencentes ao banco.....						
17 — Hypothecas.....						
Caixa.....	185	780			185	780
1 — Em moeda corrente no banco.....	185	780			185	780
19 — Em moedas de ouro.....						
20 — Em outras especies no banco.....						
21 — No Banco do Brasil.....						
22 — Em outros bancos.....						
23 — Diversas contas.....	705	435			705	435
Total do activo.....	11.308	13.667			11.308	13.667
PASSIVO						
1 — Capital.....						
2 — Fundo de reserva.....	40	41			40	41
Depositos á vista.....	1.725	2.568			1.725	2.568
3 — Depositos em conta corrente com juros.....	609	811			609	811
4 — Depositos em conta corrente limitada.....	791	1.234			791	1.234
5 — Depositos em conta corrente sem juros.....	325	523			325	523
6 — Depositos a prazo fixo.....	1.429	1.256			1.429	1.256
7 — Depositos em conta corrente de cobrança do exterior.....	54	109			54	109
8 — Depositos em conta corrente de cobrança do interior.....	5.817	6.678			5.817	6.678
9 — Títulos em caução e em deposito.....	723	397			723	397
Caixa matriz, agencias, filiaes, etc.....	830	1.550			830	1.550
10 — Caixa matriz.....	31	1.525			31	1.525
11 — Agencias e filiaes no exterior.....						
12 — Agencias e filiaes no interior.....	790				790	
13 — Correspondentes do exterior.....						
14 — Correspondentes do interior.....	9	25			9	25
15 — Valores hypothecarios.....						
16 — Letras a pagar.....						
17 — Lucros e perdas.....						
18 — Diversas contas.....	690	1.068			690	1.068
Total do passivo.....	11.308	13.667			11.308	13.667

MOVIMENTO BANCARIO
BANKING
MOUVEMENT DES BANQUES

31 DEZEMBRO
31st DECEMBER
31 DECEMBRE

Balancos em 31 de Dezembro dos bancos que funcionam no Brasil (continuação).
Balance sheets on 31st December of banks operating in Brazil (continued).
Balance au 31 Decembre des banques fonctionnant au Brésil (suite).

ACTIVO	NO ESTADO DO CEARÁ					
	VALORES EM CONTOS DE RÉIS VALUES IN CONTOS OF REIS VALEURS EN CONTOS DE RÉIS					
	NACIONAES NATIONAL NATIONALES		ESTRANGEIROS FOREIGN ÉTRANGÈRS		TOTAL	
	1925	1926	1925	1926	1925	1926
1 — Capital a realizar.....						
2 — Letras descontadas.....	3.384	3.833	2.294	3.226	5.678	7.059
Letras e efeitos a receber.....	19.575	7.064	6.809	7.800	26.384	14.864
3 — Por conta propria do exterior.....						
4 — Por conta propria do interior.....	6.320				6.320	
5 — Em cobrança do exterior.....		500	1.320	2.341	1.320	2.844
6 — Em cobrança do interior.....	13.246	6.564	5.489	5.456	18.735	12.020
7 — Valores em liquidação.....	40	28			40	28
8 — Emprestimos em contas correntes.....	1.696	561	3.428	3.449	5.124	4.010
9 — Valores caucionados.....	1.701	804	5.312	3.392	7.013	4.196
10 — Valores depositados.....	1.012	1.150	148	26	1.160	1.176
Caixa matriz, agencias, filiaes, etc.....	4.551	2.260	492	1.039	5.043	3.299
11 — Caixa matriz.....	4.417	1.909		37	4.417	1.946
12 — Agencias e filiaes do exterior.....			78	717	78	717
13 — Agencias e filiaes do interior.....			384	265	384	265
14 — Correspondentes do exterior.....				1		1
15 — Correspondentes do interior.....	134	351	30	19	164	370
16 — Títulos e fundos pertencentes ao banco.....						
17 — Hypothecas.....						
Caixa.....	2.292	2.063	5.570	5.434	7.862	7.497
18 — Em moeda corrente no banco.....	2.292	2.063	5.570	5.434	7.862	7.497
19 — Em moedas de ouro.....						
20 — Em outras especies no banco.....						
21 — No Banco do Brasil.....						
22 — Em outros bancos.....						
23 — Diversas contas.....	70	6.726	1.708	157	1.778	6.883
Total do activo.....	34.321	24.489	25.761	24.523	60.082	49.012
PASSIVO						
1 — Capital.....						
2 — Fundo de reserva.....						
Depositos á vista.....	8.468	6.049	2.788	3.306	11.256	9.355
3 — Depositos em conta corrente com juros.....	5.821	2.223	2.134	2.724	7.955	4.917
4 — Depositos em conta corrente limitada.....	2.114	2.661			2.114	2.661
5 — Depositos em conta corrente sem juros.....	533	1.165	651	582	1.187	1.747
6 — Depositos a prazo fixo.....	1.437	877	2.211	2.170	3.648	3.047
7 — Depositos em conta corrente de cobrança do exterior.....			1.320	2.344	1.320	2.344
8 — Depositos em conta corrente de cobrança do interior.....	8.416	11.706	5.490	5.456	13.906	17.162
9 — Títulos em caução e em deposito.....	13.847	1.954	5.460	3.419	19.307	5.373
Caixa matriz, agencias, filiaes, etc.....	2.084	2.137	6.232	7.171	8.316	9.308
10 — Caixa matriz.....		730	1.985	2.034	1.985	2.761
11 — Agencias e filiaes no exterior.....			107	1.105	107	1.105
12 — Agencias e filiaes no interior.....	2.084	1.407	4.083	4.017	6.167	5.424
13 — Correspondentes do exterior.....			44	15	44	15
14 — Correspondentes do interior.....			13		13	
15 — Valores hypothecarios.....			3	3	3	3
16 — Letras a pagar.....						
17 — Lucros e perdas.....						
18 — Diversas contas.....	69	1.766	2.257	654	2.326	2.420
Total do passivo.....	34.321	24.489	25.761	24.523	60.082	49.012

MOVIMENTO BANCARIO
BANKING
MOUVEMENT DES BANQUES

31 DEZEMBRO
31st DECEMBER
31 DECEMBRE

Balanços em 31 de Dezembro dos bancos que funcionam no Brasil (continuação).
Balance sheets on 31st December of banks operating in Brazil (continued).
Balance au 31 Decembre des banques fonctionnant au Brésil (suite).

ACTIVO	NO ESTADO DO RIO GRANDE DO NORTE					
	VALORES EM CONTOS DE RÉIS VALUES IN CONTOS OF REIS VALEURS EN CONTOS DE RÉIS					
	NACIONAES NATIONAL NATIONALES		ESTRANGEIROS FOREIGN ÉTRANGÈRS		TOTAL	
	1925	1926	1925	1926	1925	1926
1 — Capital a realizar.....						
2 — Letras descontadas.....	3.589	6.847			3.589	6.847
Letras e efeitos a receber.....	3.723	6.291			3.723	6.291
3 — Por conta propria do exterior.....						
4 — Por conta propria do interior.....						
5 — Em cobrança do exterior.....	233	623			233	623
6 — Em cobrança do interior.....	3.490	5.668			3.490	5.668
7 — Valores em liquidação.....	37	37			37	37
8 — Empréstimos em contas correntes.....	1.289				1.289	
9 — Valores caucionados.....	960	553			960	553
10 — Valores depositados.....	70	30			70	30
Caixa matriz, agencias, filiaes, etc.....	964	887			964	887
11 — Caixa matriz.....						
12 — Agencias e filiaes do exterior.....						
13 — Agencias e filiaes do interior.....	959	887			959	887
14 — Correspondentes do exterior.....						
15 — Correspondentes do interior.....	5				5	
16 — Títulos e fundos pertencentes ao banco.....						
17 — Hypothecas.....						
Caixa.....	2.454	1.983			2.454	1.983
18 — Em moeda corrente no banco.....	2.454	1.983			2.454	1.983
19 — Em moedas de ouro.....						
20 — Em outras especies no banco.....						
21 — No Banco do Brasil.....						
22 — Em outros bancos.....						
23 — Diversas contas.....	11.239	5.642			11.239	5.642
Total do activo.....	24.325	22.270			24.325	22.270
PASSIVO						
1 — Capital.....						
2 — Fundo de reserva.....						
Depositos á vista.....	3.362	3.196			3.362	3.196
3 — Depositos em conta corrente com juros.....	1.711	1.156			1.711	1.156
4 — Depositos em conta corrente limitada.....	771	1.084			771	1.084
5 — Depositos em conta corrente sem juros.....	880	956			880	956
6 — Depositos a prazo fixo.....	999	2.189			999	2.189
7 — Depositos em conta corrente de cobrança do exterior.....						
8 — Depositos em conta corrente de cobrança do interior.....	12.474	8.390			12.474	8.390
9 — Títulos em caução e em deposito.....	1.030	583			1.030	583
Caixs matriz, agencias, filiaes, etc.....	4.049	2.549			4.049	2.549
10 — Caixa matriz.....	2.869	1.548			2.869	1.548
11 — Agencias e filiaes no exterior.....	1.003				1.003	
12 — Agencias e filiaes no interior.....		917				917
13 — Correspondentes do exterior.....						
14 — Correspondentes do interior.....	177	84			177	84
15 — Valores hypothecarios.....						
16 — Letras a pagar.....						
17 — Lucros e perdas.....						
18 — Diversas contas.....	2.411	5.363			2.411	5.363
Total do passivo.....	24.325	22.270			24.325	22.270

MOVIMENTO BANCARIO
BANKING
MOUVEMENT DES BANQUES

31 DEZEMBRO
31st DECEMBER
31 DECEMBRE

Balanços em 31 de Dezembro dos bancos que funcionam no Brasil (continuação).
Balance sheets on 31st December of banks operating in Brazil (continued).
Balance au 31 Decembre des banques fonctionnant au Brésil (suite).

ACTIVO	NO ESTADO DA PARAHYBA					
	VALORES EM CONTOS DE RÉIS VALUES IN CONTOS OF REIS VALEURS EN CONTOS DE RÉIS					
	NACIONAES NATIONAL NATIONALES		ESTRANGEIROS FOREIGN ÉTRANGÈRES		TOTAL	
	1925	1926	1925	1926	1925	1926
1 — Capital a realizar.....	225	19			225	19
2 — Letras descontadas.....	3.675	7.690			3.675	7.690
Letras e efeitos a receber.....	21.131	16.111			21.131	16.111
3 — Por conta propria do exterior.....						
4 — Por conta propria do interior.....	1.075	1.893			1.075	1.893
5 — Em cobrança do exterior.....	892	1.239			892	1.239
6 — Em cobrança do interior.....	19.164	12.979			19.164	12.979
7 — Valores em liquidação.....	79	55			79	55
8 — Empréstimos em contas correntes.....	1.371	1.287			1.371	1.287
9 — Valores caucionados.....	1.100	1.070			1.100	1.070
10 — Valores depositados.....	31				31	
Caixa matriz, agencias, filiaes, etc.....	3.321	696			3.321	696
11 — Caixa matriz.....	2.972				2.972	
12 — Agencias e filiaes do exterior.....	39				39	
13 — Agencias e filiaes do interior.....		401				401
14 — Correspondentes do exterior.....						
15 — Correspondentes do interior.....	310	295			310	295
16 — Títulos e fundos pertencentes ao banco.....	1.046				1.046	
17 — Hypothecas.....						
Caixa.....	1.054	2.568			1.054	2.568
18 — Em moeda corrente no banco.....	852	2.528			852	2.528
19 — Em moedas de ouro.....						
20 — Em outras especies no banco.....						
21 — No Banco do Brasil.....	202	40			202	40
22 — Em outros bancos.....						
23 — Diversas contas.....	4.412	3.917			4.412	3.917
Total do activo.....	37.445	33.413			37.445	33.413
PASSIVO						
1 — Capital.....	1.085	1.085			1.085	1.085
2 — Fundo de reserva.....	11	19			11	19
Depositos á vista.....	4.548	4.609			4.548	4.609
3 — Depositos em conta corrente com juros.....	2.432	1.992			2.432	1.992
4 — Depositos em conta corrente limitada.....	1.552	1.983			1.552	1.983
5 — Depositos em conta corrente sem juros.....	564	634			564	634
6 — Depositos a prazo fixo.....	2.807	2.678			2.807	2.678
7 — Depositos em conta corrente de cobrança do exterior.....	813	1.203			813	1.203
8 — Depositos em conta corrente de cobrança do interior.....	19.275	9.162			19.275	9.162
9 — Títulos em caução e em deposito.....	5.122	6.827			5.122	6.827
Caixa matriz, agencias, filiaes, etc.....	2.363	2.388			2.363	2.388
10 — Caixa matriz.....	46	2.026			46	2.026
11 — Agencias e filiaes no exterior.....						
12 — Agencias e filiaes no interior.....	2.317	352			2.317	352
13 — Correspondentes do exterior.....						10
14 — Correspondentes do interior.....		10				
15 — Valores hypothecarios.....						
16 — Letras a pagar.....						
17 — Lucros e perdas.....	1.421	5.442			1.421	5.442
18 — Diversas contas.....						
Total do passivo.....	37.445	33.413			37.445	33.413

MOVIMENTO BANCARIO
BANKING
MOUVEMENT DES BANQUES

31 DEZEMBRO
31st DECEMBER
31 DECEMBRE

Balanços em 31 de Dezembro dos bancos que funcionam no Brasil (continuação).
Balance sheets on 31st December of banks operating in Brazil (continued).
Balance au 31 Decembre des banques fonctionnant au Brésil (suite).

ACTIVO	NO ESTADO DE PERNAMBUCO					
	VALORES EM CONTOS DE RÉIS VALUES IN CONTOS OF REIS VALEURS EN CONTOS DE RÉIS					
	NACIONAES NATIONAL NATIONALES		ESTRANGEIROS FOREIGN ÉTRANGÈRS		TOTAL	
	1925	1926	1925	1926	1925	1926
1 — Capital a realizar.....	2.100	1.100			2.100	1.100
2 — Letras descontadas.....	31.025	37.560	41.159	36.799	72.184	74.359
Letras e efeitos a receber.....	75.397	53.636	88.980	73.790	164.377	127.426
3 — Por conta propria do exterior.....			5.448	4.924	5.448	4.924
4 — Por conta propria do interior.....	12.943	7.942	8.973	7.048	21.916	14.990
5 — Em cobrança do exterior.....	4.648	2.460	33.970	28.294	38.618	30.754
6 — Em cobrança do interior.....	57.806	43.234	40.589	33.524	98.395	76.758
7 — Valores em liquidação.....		199	56	1.613	56	1.812
8 — Empréstimos em contas correntes.....	52.638	32.947	47.083	41.286	99.721	74.233
9 — Valores caucionados.....	45.015	38.987	28.053	26.125	73.068	65.112
10 — Valores depositados.....	20.173	16.576	32.161	35.108	52.334	51.684
Caixa matriz, agencias, filiaes, etc.....	10.642	11.254	17.618	20.509	28.260	31.763
11 — Caixa matriz.....	5		9.054	7.304	9.059	7.304
12 — Agencias e filiaes do exterior.....			2.340	2.558	2.340	2.558
13 — Agencias e filiaes do interior.....	797	5.072	3.493	6.701	4.290	11.773
14 — Correspondentes do exterior.....	6.320	4.031	877	2.357	7.197	6.388
15 — Correspondentes do interior.....	3.520	2.151	1.854	1.589	5.374	3.740
16 — Títulos e fundos pertencentes ao banco.....	3.824	567	822	802	4.646	1.369
17 — Hypothecas.....	10.725	8.144	1.820	2.122	12.545	10.266
Caixa.....	15.023	13.403	17.549	18.337	32.572	31.740
18 — Em moeda corrente no banco.....	11.442	9.941	17.030	17.797	28.472	27.738
19 — Em moedas de ouro.....						
20 — Em outras especies no banco.....		5	26	41	26	46
21 — No Banco do Brasil.....	1.612	2.499	482	435	2.094	2.934
22 — Em outros bancos.....	1.969	958	11	64	1.980	1.022
23 — Diversas contas.....	49.311	50.327	15.712	11.546	65.023	61.873
Total do activo.....	315.873	264.700	291.013	268.037	606.886	532.737
PASSIVO						
1 — Capital.....	7.500	5.500			7.500	5.500
2 — Fundo de reserva.....	6.387	2.530			6.387	2.530
Depositos á vista.....	36.931	42.448	40.909	43.527	77.840	85.975
3 — Depositos em conta corrente com juros.....	22.831	24.743	29.725	32.898	52.556	57.641
4 — Depositos em conta corrente limitada.....	8.027	8.210	3.575	3.508	11.602	11.718
5 — Depositos em conta corrente sem juros.....	6.073	9.495	7.609	7.121	13.682	16.616
6 — Depositos a prazo fixo.....	25.784	17.697	38.875	35.612	64.659	53.399
7 — Depositos em conta corrente de cobrança do exterior.....	2.851	2.460	17.940	14.259	20.791	16.719
8 — Depositos em conta corrente de cobrança do interior.....	61.589	59.210	21.020	16.562	82.609	75.772
9 — Títulos em caução e em deposito.....	65.483	55.564	89.889	90.492	155.372	146.056
Caixa matriz, agencias, filiaes, etc.....	26.104	28.448	52.054	45.379	78.158	73.827
10 — Caixa matriz.....	17.963	25.256	16.231	12.280	34.194	37.536
11 — Agencias e filiaes no exterior.....			3.362	3.663	3.362	3.663
12 — Agencias e filiaes no interior.....	2.755	500	25.436	21.646	28.191	22.146
13 — Correspondentes do exterior.....	3.113	1.090	6.547	7.278	9.660	8.368
14 — Correspondentes do interior.....	2.273	1.602	478	512	2.751	2.114
15 — Valores hypothecarios.....	21.561	22.220	1.820	2.122	23.381	24.342
16 — Letras a pagar.....	14	208	787	874	801	1.082
17 — Lucros e perdas.....			505		505	
18 — Diversas contas.....	61.669	28.415	27.214	19.210	88.883	47.625
Total do passivo.....	315.873	264.700	291.013	268.037	606.886	532.737

MOVIMENTO BANCARIO
BANKING
MOUVEMENT DES BANQUES

31 DEZEMBRO
31st DECEMBER
31 DECEMBRE

Balancos em 31 de Dezembro dos bancos que funcionam no Brasil (continuação).
Balance sheets on 31st December of banks operating in Brazil (continued).
Balance au 31 Decembre des banques fonctionnant au Brésil (suite).

ACTIVO	NO ESTADO DE SERGIPE					
	VALORES EM CONTOS DE RÉIS VALUES IN CONTOS OF REIS VALEURS EN CONTOS DE RÉIS					
	NACIONAES NATIONAL NATIONALES		ESTRANGEIROS FOREIGN ÉTRANGÈRS		TOTAL	
	1925	1926	1925	1926	1925	1926
1 — Capital a realizar	3.385	2.474			3.385	2.474
2 — Letras descontadas	7.245	10.358			7.245	10.358
Letras e efeitos a receber	15.480	19.947			15.480	19.947
3 — Por conta propria do exterior						
4 — Por conta propria do interior	949	1.318			949	1.318
5 — Em cobrança do exterior	86				86	
6 — Em cobrança do interior	14.445	18.629			14.445	18.629
7 — Valores em liquidação	69	61			69	61
8 — Empréstimos em contas correntes	11.950	15.223			11.950	15.223
9 — Valores caucionados	2.505	4.735			2.505	4.735
10 — Valores depositados	3.183	4.445			3.183	4.445
Caixa matriz, agencias, filiaes, etc.	1.010	1.868			1.010	1.868
11 — Caixa matriz						
12 — Agencias e filiaes do exterior						
13 — Agencias e filiaes do interior	435	1.152			435	1.152
14 — Correspondentes do exterior						
15 — Correspondentes do interior	575	716			575	716
16 — Títulos e fundos pertencentes ao banco	809	976			809	976
17 — Hypothecas	3.356	3.137			3.356	3.137
Caixa	5.160	2.849			5.160	2.849
18 — Em moeda corrente no banco	3.049	2.406			3.049	2.406
19 — Em moedas de ouro						
20 — Em outras especies no banco						
21 — No Banco do Brasil	1.270	113			1.270	113
22 — Em outros bancos	841	330			841	330
23 — Diversas contas	8.302	10.771			8.302	10.771
Total do activo	62.454	76.844			62.454	76.844
PASSIVO						
1 — Capital	12.000	12.500			12.000	12.500
2 — Fundo de reserva	234	649			234	649
Depositos á vista	8.609	8.173			8.609	8.173
3 — Depositos em conta corrente com juros	4.434	3.379			4.434	3.379
4 — Depositos em conta corrente limitada	3.197	3.154			3.197	3.154
5 — Depositos em conta corrente sem juros	978	1.640			978	1.640
6 — Depositos a prazo fixo	4.234	5.319			4.234	5.319
7 — Depositos em conta corrente de cobrança do exterior	86				86	
8 — Depositos em conta corrente de cobrança do interior	18.609	20.717			18.609	20.717
9 — Títulos em caução e em deposito	5.652	9.278			5.652	9.278
Caixa matriz, agencias, filiaes, etc.	1.851	2.177			1.851	2.177
10 — Caixa matriz	270	755			270	755
11 — Agencias e filiaes no exterior						
12 — Agencias e filiaes no interior	160	141			160	141
13 — Correspondentes do exterior						
14 — Correspondentes do interior	1.421	1.281			1.421	1.281
15 — Valores hypothecarios	3.355	3.135			3.355	3.135
16 — Letras a pagar	665	672			665	672
17 — Lucros e perdas						
18 — Diversas contas	7.159	14.224			7.159	14.224
Total do passivo	62.454	76.844			62.454	76.844

MOVIMENTO BANCARIO
BANKING
MOUVEMENT DES BANQUES

31 DEZEMBRO
31st DECEMBER
31 DECEMBRE

Balanços em 31 de Dezembro dos bancos que funcionam no Brasil (continuação).
Balance sheets on 31st December of banks operating in Brazil (continued).
Balance au 31 Decembre des banques fonctionnant au Brésil (suite).

ACTIVO	NO ESTADO DA BAHIA					
	VALORES EM CONTOS DE RÉIS VALUES IN CONTOS OF REIS VALEURS EN CONTOS DE RÉIS					
	NACIONAES NATIONAL NATIONALES		ESTRANGEIROS FOREIGN ÉTRANGERS		TOTAL	
	1925	1926	1925	1926	1925	1926
1 — Capital a realizar.....	5.341	3.368			5.341	3.368
2 — Letras descontadas.....	19.955	32.833	7.491	10.125	27.446	42.958
Letras e efeitos a receber.....	88.631	102.087	27.405	28.762	116.036	130.849
3 — Por conta propria do exterior.....	298	434			298	434
4 — Por conta propria do interior.....	14.554	15.539			14.554	15.539
5 — Em cobrança do exterior.....	2.695	2.622	10.525	11.388	13.220	14.010
6 — Em cobrança do interior.....	71.084	83.492	16.880	17.374	87.964	100.866
7 — Valores em liquidação.....	758	958	186	155	944	1.113
8 — Empréstimos em contas correntes.....	33.139	32.400	22.107	21.690	55.246	54.090
9 — Valores caucionados.....	14.390	18.488	24.149	25.078	38.509	43.566
10 — Valores depositados.....	22.051	23.155	15.186	14.458	37.240	37.613
Caixa matriz, agencias, filiaes, etc.....	10.900	14.185	1.834	8.377	12.734	22.562
11 — Caixa matriz.....	1.383	732			1.383	732
12 — Agencias e filiaes do exterior.....	102			918	102	918
13 — Agencias e filiaes do interior.....	3.598	4.357	1.625	1.544	5.223	5.901
14 — Correspondentes do exterior.....	4.762	7.655		5.690	4.762	13.345
15 — Correspondentes do interior.....	1.055	1.441	209	225	1.264	1.666
16 — Títulos e fundos pertencentes ao banco.....	3.042	3.226		3	3.042	3.229
17 — Hypothecas.....	9.496	10.100			9.496	10.100
Caixa.....	15.711	16.741	11.486	15.802	27.197	32.543
18 — Em moeda corrente no banco.....	10.296	10.505	11.363	15.779	21.659	26.284
19 — Em moedas de ouro.....						
20 — Em outras especies no banco.....	1	5			1	5
21 — No Banco do Brasil.....	893	1.294	123	23	1.016	1.317
22 — Em outros bancos.....	4.521	4.937			4.521	4.937
23 — Diversas contas.....	73.963	65.089	1.540	2.911	75.503	68.000
Total do activo.....	297.347	322.630	111.387	127.361	408.734	449.991
PASSIVO						
1 — Capital.....	15.447	20.346	500	500	15.947	20.846
2 — Fundo de reserva.....	5.078	6.081			5.078	6.081
Depositos á vista.....	46.707	44.993	18.750	26.782	65.457	71.775
3 — Depositos em conta corrente com juros.....	26.524	24.839	15.920	21.222	42.444	46.061
4 — Depositos em conta corrente limitada.....	10.853	11.485		150	10.853	11.635
5 — Depositos em conta corrente sem juros.....	9.330	8.669	2.830	5.410	12.160	14.070
6 — Depositos a prazo fixo.....	11.857	13.798	14.680	18.125	26.537	31.932
7 — Depositos em conta corrente de cobrança do exterior.....	2.835	2.927	4.767	7.073	7.602	10.000
8 — Depositos em conta corrente de cobrança do interior.....	93.608	96.370	11.404	10.856	105.012	107.226
9 — Títulos em caução e em deposito.....	33.573	41.643	50.572	48.209	84.145	89.852
Caixa matriz, agencias, filiaes, etc.....	10.900	17.546	9.163	12.500	20.063	30.046
10 — Caixa matriz.....	6.340	14.217	5.867	7.960	12.207	22.177
11 — Agencias e filiaes no exterior.....			233	9	233	9
12 — Agencias e filiaes no interior.....	1.178	564	2.530	3.487	3.708	4.051
13 — Correspondentes do exterior.....	2.902	2.337	533	1.013	3.435	3.350
14 — Correspondentes do interior.....	480	428		31	480	459
15 — Valores hypothecarios.....	29.334	30.018			29.334	30.018
16 — Letras a pagar.....	824	683	96	500	920	1.183
17 — Lucros e perdas.....	127				127	
18 — Diversas contas.....	47.057	48.225	1.455	2.816	48.512	51.011
Total do passivo.....	297.347	322.630	111.387	127.361	408.734	449.991

MOVIMENTO BANCARIO
BANKING
MOUVEMENT DES BANQUES

31 DEZEMBRO
31st DECEMBER
31 DECEMBRE

Balanços em 31 de Dezembro dos bancos que funcionam no Brasil (continuação).
Balance sheets on 31st December of banks operating in Brazil (continued).
Balance au 31 Decembre des banques fonctionnant au Brésil (suite).

ACTIVO	NO ESTADO DO ESPIRITO SANTO					
	VALORES EM CONTOS DE RÉIS VALUES IN CONTOS OF REIS VALEURS EN CONTOS DE RÉIS					
	NACIONAES NATIONAL NATIONALES		ESTRANGEIROS FOREIGN ÉTRANGERS		TOTAL	
	1925	1926	1925	1926	1925	1926
1 — Capital a realizar.....						
2 — Letras descontadas.....	13.321	13.107	120	229	13.441	13.336
Letras e efeitos a receber.....	23.782	20.024	4.752	4.509	28.534	24.533
3 — Por conta propria do exterior.....						
4 — Por conta propria do interior.....	5.103	124			5.103	124
5 — Em cobrança do exterior.....			390	230	390	230
6 — Em cobrança do interior.....	18.679	19.900	4.362	4.279	23.041	24.179
7 — Valores em liquidação.....						
8 — Empréstimos em contas correntes.....	6.281	6.672	3.883	3.823	10.164	10.495
9 — Valores caucionados.....	9.632	11.066	1.925	2.169	11.557	13.235
10 — Valores depositados.....	226	398			226	398
Caixa matriz, agencias, filiaes, etc.....	3.476	5.661	55	61	3.531	5.722
11 — Caixa matriz.....	500	2.799		27	500	2.826
12 — Agencias e filiaes do exterior.....			1	34	1	34
13 — Agencias e filiaes do interior.....	2.520	2.275	54		2.574	2.275
14 — Correspondentes do exterior.....						
15 — Correspondentes do interior.....	456	587			456	587
16 — Títulos e fundos pertencentes ao banco.....	495	490			495	490
17 — Hypothecas.....	812	1.112			812	1.112
Caixa.....	5.508	3.254	728	945	6.236	4.199
18 — Em moeda corrente no banco.....	3.611	2.470	228	815	3.839	3.285
19 — Em moedas de ouro.....						
20 — Em outras especies no banco.....	1				1	
21 — No Banco do Brasil.....	1.093	773	500	130	1.593	903
22 — Em outros bancos.....	803	11			803	11
23 — Diversas contas.....	1.973	672	147	406	2.120	1.078
Total do activo.....	65.506	62.456	11.610	12.142	77.116	74.598
PASSIVO						
1 — Capital.....	5.000	5.000			5.000	5.000
2 — Fundo de reserva.....	142	171			142	171
Depositos á vista.....	14.932	11.279	748	1.220	15.680	12.499
3 — Depositos em conta corrente com juros.....	8.974	5.365	161	523	9.135	5.888
4 — Depositos em conta corrente limitada.....	4.769	5.002			4.769	5.002
5 — Depositos em conta corrente sem juros.....	1.189	912	587	697	1.776	1.609
6 — Depositos a prazo fixo.....	4.041	4.175	1.039	1.187	5.080	5.362
7 — Depositos em conta corrente de cobrança do exterior.....			390	230	390	230
8 — Depositos em conta corrente de cobrança do interior.....	15.335	19.926	4.362	4.279	19.697	24.205
9 — Títulos em caução e em deposito.....	9.858	11.304	1.925	2.169	11.783	13.473
Caixa matriz, agencias, filiaes, etc.....	12.668	6.667	2.977	2.901	15.645	9.568
10 — Caixa matriz.....	10.397	3.141	334	624	10.731	3.765
11 — Agencias e filiaes no exterior.....			25	21	25	21
12 — Agencias e filiaes no interior.....	1.198	2.520	2.618	2.256	3.816	4.776
13 — Correspondentes do exterior.....						
14 — Correspondentes do interior.....	1.073	1.006			1.073	1.006
15 — Valores hypothecarios.....	812	1.112			812	1.112
16 — Letras a pagar.....	14	27			14	27
17 — Lucros e perdas.....	18	2			18	2
18 — Diversas contas.....	2.686	2.793	169	156	2.855	2.949
Total do passivo.....	65.506	62.456	11.610	12.142	77.116	74.598

MOVIMENTO BANCARIO
BANKING
MOUVEMENT DES BANQUES

31 DEZEMBRO
31st DECEMBER
31 DECEMBRE

Balanços em 31 de Dezembro dos bancos que funcionam no Brasil (continuação).
Balance sheets on 31st December of banks operating in Brazil (continued).
Balance au 31 Decembre des banques fonctionnant au Brésil (suite).

ACTIVO	NO ESTADO DO RIO DE JANEIRO					
	VALORES EM CONTOS DE RÉIS VALUES IN CONTOS OF REIS VALEURS EN CONTOS DE RÉIS					
	NACIONAES NATIONAL NATIONALES		ESTRANGEIROS FOREIGN ÉTRANGÈRES		TOTAL	
	1925	1926	1925	1926	1925	1926
1 — Capital a realizar.....	885	878			885	878
2 — Letras descontadas.....	20.419	24.342			20.419	24.342
Letras e efeitos a receber.....	31.440	34.888			31.440	34.888
3 — Por conta propria do exterior.....						
4 — Por conta propria do interior.....	17.843	18.571			17.843	18.571
5 — Em cobrança do exterior.....	97	30			97	30
6 — Em cobrança do interior.....	13.500	16.287			13.500	16.287
7 — Valores em liquidação.....	13	45			13	45
8 — Empréstimos em contas correntes.....	6.987	5.872			6.987	5.872
9 — Valores caucionados.....	11.644	10.026			11.644	10.026
10 — Valores depositados.....	4.766	5.778			4.766	5.778
Caixa matriz, agencias, filiaes, etc.....	852	3.525			852	3.525
11 — Caixa matriz.....	429	2.297			429	2.297
12 — Agencias e filiaes do exterior.....						
13 — Agencias e filiaes do interior.....	64	732			64	732
14 — Correspondentes do exterior.....						
15 — Correspondentes do interior.....	359	496			359	496
16 — Títulos e fundos pertencentes ao banco.....	2.999	3.147			2.999	3.147
17 — Hypothecas.....	2.415	2.355			2.415	2.355
Caixa.....	4.128	4.670			4.128	4.670
18 — Em moeda corrente no banco.....	3.636	3.524			3.636	3.524
19 — Em moedas de ouro.....						
20 — Em outras especies no banco.....	3	3			3	3
21 — No Banco do Brasil.....		300				300
22 — Em outros bancos.....	489	843			489	843
23 — Diversas contas.....	4.536	3.983			4.536	3.983
Total do activo.....	91.084	99.509			91.084	99.509
PASSIVO						
1 — Capital.....	4.273	4.282			4.273	4.282
2 — Fundo de reserva.....	2.582	2.716			2.582	2.716
Depositos á vista.....	20.390	23.799			20.390	23.799
3 — Depositos em conta corrente com juros.....	13.802	15.649			13.802	15.649
4 — Depositos em conta corrente limitada.....	6.362	6.825			6.362	6.825
5 — Depositos em conta corrente sem juros.....	226	1.325			226	1.325
6 — Depositos a prazo fixo.....	7.419	8.108			7.419	8.108
7 — Depositos em conta corrente de cobrança do exterior.....	97	30			97	30
8 — Depositos em conta corrente de cobrança do interior.....	5.707	5.561			5.707	5.561
9 — Títulos em caução e em deposito.....	6.768	6.866			6.768	6.866
Caixa matriz, agencias, filiaes, etc.....	6.525	863			6.525	863
10 — Caixa matriz.....	5.202	43			5.202	43
11 — Agencias e filiaes no exterior.....						
12 — Agencias e filiaes no interior.....	204	10			204	10
13 — Correspondentes do exterior.....						
14 — Correspondentes do interior.....	1.119	810			1.119	810
15 — Valores hypothecarios.....		333				333
16 — Letras a pagar.....	86	382			86	382
17 — Lucros e perdas.....	364	373			364	373
18 — Diversas contas.....	36.873	46.196			36.873	46.196
Total do passivo.....	91.084	99.509			91.084	99.509

MOVIMENTO BANCARIO
BANKING
MOUVEMENT DES BANQUES

31 DEZEMBRO
31st DECEMBER
31 DECEMBRE

Balanços em 31 de Dezembro dos bancos que funcionam no Brasil (continuação).
Balance sheets on 31st December of banks operating in Brazil (continued).
Balance au 31 Decembre des banques fonctionnant au Brésil (suite).

ACTIVO	NA CAPITAL FEDERAL					
	VALORES EM CONTOS DE RÉIS VALUES IN CONTOS OF RÉIS VALEURS EN CONTOS DE RÉIS					
	NACIONAES NATIONAL NATIONALES		ESTRANGEIROS FOREIGN ÉTRANGERS		TOTAL	
	1925	1926	1925	1926	1925	1926
1 — Capital a realizar.....	24.941	23.872	11.889	11.889	36.830	35.761
2 — Letras descontadas.....	592.332	533.655	136.752	146.163	729.084	679.818
Letras e efeitos a receber.....	356.731	355.514	499.821	452.544	856.552	808.058
3 — Por conta propria do exterior.....	1.832		53.509	49.876	55.341	49.876
4 — Por conta propria do interior.....	27.654	30.568	40.124	16.181	67.778	46.740
5 — Em cobrança do exterior.....	18.605	13.759	155.399	162.102	174.004	175.861
6 — Em cobrança do interior.....	308.840	311.187	250.789	224.385	559.429	535.572
7 — Valores em liquidação.....	9.919	8.221	3.254	3.478	13.168	11.699
8 — Empréstimos em contas correntes.....	339.641	326.590	396.154	364.141	735.795	690.731
9 — Valores caucionados.....	464.364	598.338	322.673	355.430	787.037	953.768
10 — Valores depositados.....	894.773	1.040.616	743.729	850.783	1.638.502	1.891.399
Caixa matriz, agencias, filiaes, etc.....	256.052	452.491	303.300	268.295	544.352	720.786
11 — Caixa matriz.....	15.678	15.902	29.815	36.037	45.493	51.939
12 — Agencias e filiaes do exterior.....			62.324	56.587	62.324	56.587
13 — Agencias e filiaes do interior.....	107.907	167.915	110.172	88.946	213.079	256.861
14 — Correspondentes do exterior.....	112.901	248.864	80.763	64.809	193.664	313.673
15 — Correspondentes do interior.....	19.566	19.810	20.226	21.916	39.792	41.726
16 — Títulos e fundos pertencentes ao banco.....	158.583	90.731	27.468	22.639	186.051	113.370
17 — Hypotheças.....	13.482	15.126	4.966	36.499	18.448	51.625
Caixa.....	216.032	186.156	177.175	169.445	393.207	355.601
18 — Em moeda corrente no banco.....	128.569	142.671	86.195	87.260	214.764	229.931
19 — Em moedas de ouro.....	5.400		29	185	5.429	185
20 — Em outras especies no banco.....	74	96	112	400	186	496
21 — No Banco do Brasil.....	62.713	17.562	47.478	30.488	110.191	48.050
22 — Em outros bancos.....	19.276	25.827	43.361	51.112	62.637	76.939
23 — Diversas contas.....	414.240	91.271	193.863	227.485	608.103	318.756
24 — Títulos ouro depositados no exterior.....		48.736				48.736
25 — Lastro ouro £ 11.253.280/97.....		347.211				347.211
Total do activo.....	3.741.290	4.118.528	2.821.044	2.908.791	6.562.334	7.027.319
PASSIVO						
1 — Capital.....	237.537	228.938	98.350	93.100	335.887	322.038
2 — Fundo de reserva.....	141.274	155.644			141.274	155.644
Depositos á vista.....	537.141	580.183	318.765	360.128	855.906	940.311
3 — Depositos em conta corrente com juros.....	359.276	345.888	215.566	241.685	574.842	587.573
4 — Depositos em conta corrente limitada.....	61.740	66.830	56.387	57.823	118.127	124.653
5 — Depositos em conta corrente sem juros.....	116.125	167.465	46.812	60.620	162.937	228.085
6 — Depositos a prazo fixo.....	84.331	79.908	167.480	155.688	251.811	235.596
7 — Depositos em conta corrente de cobrança do exterior.....	13.257	13.993	104.299	107.432	117.556	121.425
8 — Depositos em conta corrente de cobrança do interior.....	305.570	307.153	171.557	164.430	477.127	471.583
9 — Títulos em caução e em deposito.....	1.354.164	1.604.623	1.067.420	1.234.645	2.421.584	2.839.268
Caixa matriz, agencias, filiaes, etc.....	226.690	323.939	469.597	413.094	696.287	737.033
10 — Caixa matriz.....	48.252	41.382	138.952	154.482	187.204	195.864
11 — Agencias e filiaes no exterior.....			107.538	84.869	107.538	84.869
12 — Agencias e filiaes no interior.....	131.365	245.968	86.257	56.784	217.622	302.752
13 — Correspondentes do exterior.....	34.383	24.732	123.605	106.600	157.988	131.332
14 — Correspondentes do interior.....	12.690	11.857	13.243	10.359	25.933	22.216
15 — Valores hypothecarios.....	11.584	12.609	75.670	71.576	87.254	84.185
16 — Letras a pagar.....	14.177	11.550	10.454	15.473	24.631	27.023
17 — Lucros e perdas.....	3.989	4.401	951	735	4.940	5.136
18 — Diversas contas.....	811.576	150.523	336.503	292.490	1.148.079	443.013
19 — Fundo de resgate do papel moeda.....		53.064				53.064
20 — Emissão em circulação.....		592.000				592.000
Total do passivo.....	3.741.290	4.118.528	2.821.044	2.908.791	6.562.334	7.027.319

MOVIMENTO BANCARIO
BANKING
MOUVEMENT DES BANQUES

31 DEZEMBRO
31st DECEMBER
31 DECEMBRE

Balanços em 31 de Dezembro dos bancos que funcionam no Brasil (continuação)
Balance sheets on 31st December of banks operating in Brazil (continued)
Balance au 31 Decembre des banques fonctionnant au Brésil (suite)

ACTIVO	NO ESTADO DE SÃO PAULO					
	VALORES EM CONTOS DE RÉIS VALUES IN CONTOS OF REIS VALEURS EN CONTOS DE RÉIS					
	NACIONAES NATIONAL NATIONALES		ESTRANGEIROS FOREIGN ÉTRANGERS		TOTAL	
	1925	1926	1925	1926	1925	1926
1 — Capital a realizar.....	54.295	39.920			54.295	39.920
2 — Letras descontadas.....	346.383	329.333	208.474	193.275	554.857	522.608
Letras e efeitos a receber.....	353.118	276.373	421.520	381.073	774.638	657.446
3 — Por conta propria do exterior.....			48.499	48.814	48.499	48.814
4 — Por conta propria do interior.....	18.629	17.349	6.960	55.684	25.589	73.033
5 — Em cobrança do exterior.....	14.602	10.938	153.539	160.910	158.141	171.818
6 — Em cobrança do interior.....	319.887	248.086	212.522	115.665	532.400	363.751
7 — Valores em liquidação.....	1.861	4.883	1.346	2.418	3.207	7.301
8 — Empréstimos em contas correntes.....	375.128	357.428	226.640	215.084	601.768	572.512
9 — Valores caucionados.....	375.810	342.267	188.793	176.111	564.603	518.378
10 — Valores depositados.....	296.539	431.990	432.375	421.443	728.914	853.433
Caixa matriz, agencias, filiaes, etc.....	364.063	541.017	281.528	268.644	645.591	809.661
11 — Caixa matriz.....	59.113	185.476	55.691	30.888	114.804	216.364
12 — Agencias e filiaes do exterior.....			57.717	38.130	57.717	38.130
13 — Agencias e filiaes do interior.....	190.146	238.129	127.820	162.652	317.968	400.781
14 — Correspondentes do exterior.....	78.076	102.823	35.268	33.524	113.344	136.347
15 — Correspondentes do interior.....	36.728	14.589	5.032	3.450	41.760	18.030
16 — Títulos e fundos pertencentes ao banco.....	47.403	46.046	9.243	12.589	56.646	58.635
17 — Hypothecas.....	161.713	164.220	230	627	161.943	164.847
Caixa.....	230.930	243.333	148.693	149.997	379.632	393.330
18 — Em moeda corrente no banco.....	147.355	129.782	98.503	78.093	245.858	207.875
19 — Em moedas de ouro.....	1		1		2	
20 — Em outras especies no banco.....	53	81	126	502	179	553
21 — No Banco do Brasil.....	31.396	54.944	34.869	47.225	66.265	102.160
22 — Em outros bancos.....	52.125	58.526	15.194	24.177	67.319	82.703
23 — Diversas contas.....	70.083	74.852	159.368	196.035	229.451	270.887
Total do activo.....	2.677.326	2.851.662	2.078.210	2.017.296	4.755.536	4.868.958
PASSIVO						
1 — Capital.....	209.499	216.349	22.408	21.500	231.907	237.849
2 — Fundo de reserva.....	101.888	108.783			101.888	108.783
Depositos á vista.....	619.674	756.821	259.559	232.119	879.233	988.940
3 — Depositos em conta corrente com juros.....	531.469	682.722	229.556	202.445	761.025	885.167
4 — Depositos em conta corrente limitada.....	19.153	20.039	8.622	7.503	27.775	27.542
5 — Depositos em conta corrente sem juros.....	69.052	54.060	21.381	22.171	90.433	76.231
6 — Depositos a prazo fixo.....	126.211	109.847	229.833	216.015	356.044	325.862
7 — Depositos em conta corrente de cobrança do exterior.....	14.604	10.937	138.286	139.558	152.890	150.495
8 — Depositos em conta corrente de cobrança do interior.....	318.548	265.998	197.250	151.428	515.798	417.426
9 — Títulos em caução e em deposito.....	688.786	614.325	655.488	640.482	1.344.274	1.254.807
Caixa matriz, agencias, filiaes, etc.....	348.902	511.608	351.406	359.681	700.308	871.289
10 — Caixa matriz.....	151.111	280.185	117.179	94.510	268.290	374.695
11 — Agencias e filiaes no exterior.....			58.128	50.398	58.128	50.398
12 — Agencias e filiaes no interior.....	125.256	157.954	97.104	135.633	222.360	293.587
13 — Correspondentes do exterior.....	61.007	64.912	64.011	64.463	125.018	129.375
14 — Correspondentes do interior.....	11.528	8.557	14.984	14.677	26.512	23.234
15 — Valores hypothecarios.....	161.679	163.999	230	627	161.909	164.626
16 — Letras a pagar.....	4.372	6.599	12.311	16.327	16.683	22.926
17 — Lucros e perdas.....	6.912	4.445	4.008	3.160	10.920	7.605
18 — Diversas contas.....	76.251	31.951	207.431	236.399	283.682	318.350
Total do passivo.....	2.677.326	2.851.662	2.078.210	2.017.296	4.755.536	4.868.958

MOVIMENTO BANCARIO
BANKING
MOUVEMENT DES BANQUES

31 DEZEMBRO
31st DECEMBER
31 DECEMBRE

Balancos em 31 de Dezembro dos bancos que funcionam no Brasil (continuação).
Balance sheets on 31st December of banks operating in Brazil (continued)
Balance au 31 Decembre des banques fonctionnant au Brésil (suite)

ACTIVO	NO ESTADO DO PARANÁ					
	VALORES EM CONTOS DE RÉIS VALUES IN CONTOS OF REIS VALEURS EN CONTOS DE RÉIS					
	NACIONAES NATIONAL NATIONALES		ESTRANGEIROS FOREIGN ÉTRANGÈRS		TOTAL	
	1925	1926	1925	1926	1925	1926
1 — Capital a realizar.....	31	9			31	9
2 — Letras descontadas.....	17.004	21.206	15.597	18.546	32.601	39.752
Letras e efeitos a receber.....	42.728	47.942	41.387	34.511	84.115	82.453
3 — Por conta propria do exterior.....	395	795			395	795
4 — Por conta propria do interior.....	2.580	3.012			2.580	3.012
5 — Em cobrança do exterior.....	467	741	4.564	3.310	5.031	4.051
6 — Em cobrança do interior.....	39.286	43.394	36.823	31.201	76.109	74.595
7 — Valores em liquidação.....	103	331			103	331
8 — Empréstimos em contas correntes.....	18.939	24.963	17.329	17.900	36.268	42.863
9 — Valores caucionados.....	14.176	18.441	5.399	4.180	19.575	22.621
10 — Valores depositados.....	9.041	7.735	7.433	6.929	16.474	14.664
Caixa matriz, agencias, filiaes, etc.....	15.521	14.512	20.706	25.859	36.227	40.371
11* — Caixa matriz.....	3.262	5.348	170	376	3.432	5.724
12 — Agencias e filiaes do exterior.....			7.913	15.728	7.913	15.728
13 — Agencias e filiaes do interior.....	3.865	1.791	8.769	6.625	12.634	8.416
14 — Correspondentes do exterior.....	6.672	4.563	1.649	1.162	8.321	5.725
15 — Correspondentes do interior.....	1.722	2.810	2.205	1.968	3.927	4.778
16 — Títulos e fundos pertencentes ao banco.....	2.674	2.864	1.073	966	3.747	3.830
17 — Hypothecas.....	2.294	5.899		700	2.294	6.599
Caixa.....	8.496	4.484	5.666	7.024	14.162	11.508
18 — Em moeda corrente no banco.....	8.111	3.263	5.064	5.160	13.175	8.423
19 — Em moedas de ouro.....						
20 — Em outras especies no banco.....		1	4	14	4	15
21 — No Banco do Brasil.....	185	682	297	1.226	482	1.908
22 — Em outros bancos.....	200	538	301	624	501	1.162
23 — Diversas contas.....	2.734	7.742	2.812	3.077	4.546	10.819
Total do activo.....	133.741	156.128	117.402	119.692	251.143	275.820
PASSIVO						
1 — Capital.....	1.000	1.000			1.000	1.000
2 — Fundo de reserva.....	817	819			817	819
Depositos á vista.....	23.403	25.919	13.922	15.600	37.325	41.519
3 — Depositos em conta corrente com juros.....	13.738	17.148	12.831	14.570	26.569	31.718
4 — Depositos em conta corrente limitada.....	4.539	5.214	1.049	921	5.588	6.135
5 — Depositos em conta corrente sem juros.....	5.126	3.557	42	109	5.168	3.666
6 — Depositos a prazo fixo.....	6.574	7.911	11.268	12.169	17.842	20.080
7 — Depositos em conta corrente de cobrança do exterior.....	455	729	4.170	3.327	4.625	4.056
8 — Depositos em conta corrente de cobrança do interior.....	39.699	44.305	35.700	29.338	75.399	73.643
9 — Títulos em caução e em deposito.....	25.219	28.160	12.832	11.110	38.051	39.270
Caixa matriz, agencias, filiaes, etc.....	29.643	33.621	33.298	42.294	62.941	75.915
10 — Caixa matriz.....	9.212	20.963	7.794	13.562	17.006	34.525
11 — Agencias e filiaes no exterior.....			2.879	3.966	2.879	3.966
12 — Agencias e filiaes no interior.....	10.564	5.790	19.540	22.109	30.104	27.899
13 — Correspondentes do exterior.....	5.857	3.287	598	688	6.455	3.975
14 — Correspondentes do interior.....	4.010	3.581	2.487	1.969	6.497	5.550
15 — Valores hypothecarios.....	2.242	4.109		700	2.242	4.809
16 — Letras a pagar.....			903	313	903	313
17 — Lucros e perdas.....			808	599	808	599
18 — Diversas contas.....	4.689	9.555	4.501	4.242	9.190	13.797
Total do passivo.....	133.741	156.128	117.402	119.692	251.143	275.820

MOVIMENTO BANCARIO
BANKING
MOUVEMENT DES BANQUES

31 DEZEMBRO
31st DECEMBER
31 DECEMBRE

Balanços em 31 de Dezembro dos bancos que funcionam no Brasil (continuação).
Balance sheets on 31st December of banks operating in Brazil (continued).
Balance au 31 Decembre des banques fonctionnant au Brésil (suite).

ACTIVO	NO ESTADO DE SANTA CATHARINA					
	VALORES EM CONTOS DE RÉIS VALUES IN CONTOS OF REIS VALEURS EN CONTOS DE RÉIS					
	NACIONAES NATIONAL NATIONALES		ESTRANGEIROS FOREIGN ÉTRANGÈRS		TOTAL	
	1925	1926	1925	1926	1925	1926
1 — Capital a realizar.....						
2 — Letras descontadas.....	10.222	12.342			10.222	12.342
Letras e efeitos a receber.....	23.544	20.988			23.544	20.988
3 — Por conta propria do exterior.....	306	75			306	75
4 — Por conta propria do interior.....	1.553	1.056			1.553	1.056
5 — Em cobrança do exterior.....	549	513			519	513
6 — Em cobrança do interior.....	21.136	19.344			21.136	19.344
7 — Valores em liquidação.....	121	135			121	135
8 — Empréstimos em contas correntes.....	3.344	2.963			3.344	2.963
9 — Valores caucionados.....	2.738	2.511			2.738	2.511
10 — Valores depositados.....	10.164	10.908			10.164	10.908
Caixa matriz, agencias, filiaes, etc.....	15.015	12.943			15.015	12.943
11 — Caixa matriz.....	7.002	9.775			7.002	9.775
12 — Agencias e filiaes do exterior.....						
13 — Agencias e filiaes do interior.....	5.958	1.057			5.958	1.057
14 — Correspondentes do exterior.....	56	34			56	34
15 — Correspondentes do interior.....	1.999	2.077			1.999	2.077
16 — Títulos e fundos pertencentes ao banco.....	467	1.214			467	1.214
17 — Hypothecas.....	1.856	1.558			1.856	1.558
Caixa.....	4.458	3.429			4.458	3.429
18 — Em moeda corrente no banco.....	4.313	2.316			4.313	2.316
19 — Em moedas de ouro.....		647				647
20 — Em outras especies no banco.....	2				2	
21 — No Banco do Brasil.....	143	466			143	466
22 — Em outros bancos.....						
23 — Diversas contas.....	6.715	8.927			6.715	8.927
Total do activo.....	78.644	77.918			78.644	77.918
PASSIVO						
1 — Capital.....	400	400			400	400
2 — Fundo de reserva.....						
Depositos á vista.....	19.850	18.648			19.850	18.648
3 — Depositos em conta corrente com juros.....	10.546	10.705			10.546	10.705
4 — Depositos em conta corrente limitada.....	7.053	6.477			7.053	6.477
5 — Depositos em conta corrente sem juros.....	2.251	1.466			2.251	1.466
6 — Depositos a prazo fixo.....	5.253	5.072			5.253	5.072
7 — Depositos em conta corrente de cobrança do exterior.....	529	513			529	513
8 — Depositos em conta corrente de cobrança do interior.....	26.732	26.139			26.732	26.139
9 — Títulos em caução e em deposito.....	12.902	14.642			12.902	14.642
Caixa matriz, agencias, filiaes, etc.....	8.333	8.359			8.333	8.359
10 — Caixa matriz.....	1.704	2.253			1.704	2.253
11 — Agencias e filiaes no exterior.....						
12 — Agencias e filiaes no interior.....	2.862	3.236			2.862	3.236
13 — Correspondentes do exterior.....	27	64			27	64
14 — Correspondentes do interior.....	3.746	2.806			3.746	2.806
15 — Valores hypothecarios.....	1.856	1.558			1.856	1.558
16 — Letras a pagar.....						
17 — Lucros e perdas.....	2.789	2.587			2.789	2.587
18 — Diversas contas.....						
Total do passivo.....	78.644	77.918			78.644	77.918

MOVIMENTO BANCARIO
BANKING
MOUVEMENT DES BANQUES

31 DEZEMBRO
31st DECEMBER
31 DECEMBRE

Balanços em 31 de Dezembro dos bancos que funcionam no Brasil (continuação).
Balance sheets on 31st December of banks operating in Brazil (continued).
Balance au 31 Decembre des banques fonctionnant au Brésil (suite).

ACTIVO	NO ESTADO DO RIO GRANDE DO SUL					
	VALORES EM CONTOS DE RÉIS VALUES IN CONTOS OF REIS VALEURS EN CONTOS DE RÉIS					
	NACIONAES NATIONAL NATIONALES		ESTRANGEIROS FOREIGN ÉTRANGERS		TOTAL	
	1925	1926	1925	1926	1925	1926
1 — Capital a reslizar.....	53.250	51.250			53.250	51.250
2 — Letras descontadas.....	284.552	269.882	30.182	31.611	314.734	301.493
Letras e efeitos a receber.....	269.667	245.424	46.197	44.483	315.864	289.907
3 — Por conta propria do exterior.....	1.277	1.835	2.625	2.048	3.902	3.883
4 — Por conta propria do interior.....	37.329	36.510	2.949	3.366	40.278	39.876
5 — Em cobrança do exterior.....	6.330	7.419	11.837	11.661	18.167	19.080
6 — Em cobrança do interior.....	224.731	199.660	28.786	27.408	253.517	227.068
7 — Valores em liquidação.....	465	322	283	215	748	537
8 — Emprestimos em contas correntes.....	212.504	219.703	22.551	26.239	235.055	245.942
9 — Valores caucionsdos.....	189.170	183.292	3.960	5.283	193.130	188.575
10 — Valores depositados.....	103.471	116.436	37.782	38.101	141.253	154.537
Caixa matriz, agencias, filiaes, etc.....	392.334	414.204	20.605	27.524	412.939	441.728
11 — Caixa matriz.....	79.333	91.358	2.825	3.290	82.158	94.648
12 — Agencias e filiaes do exterior.....			441	661	441	661
13 — Agencias e filiaes do interior.....	282.829	291.783	13.816	21.410	296.645	313.193
14 — Correspondentes do exterior.....	15.553	20.215	3.049	1.752	18.602	21.967
15 — Correspondentes do interior.....	14.619	10.848	474	411	15.093	11.259
16 — Titulos e fundos pertencentes ao banco.....	48.605	49.913	382	289	48.987	50.202
17 — Hypothecas.....	80.658	79.262			80.658	79.262
Caixa.....	77.985	69.675	14.193	15.094	92.178	84.769
18 — Em moeda corrente no banco.....	59.720	38.295	8.106	6.515	67.826	44.810
19 — Em moedas de ouro.....	730	890			730	890
20 — Em outras especies no banco.....	89	175	18	21	107	196
21 — No Banco do Brasil.....	14.197	28.705	4.852	7.644	18.409	36.349
22 — Em outros bancos.....	3.249	1.610	1.217	914	4.466	2.524
23 — Diversas contas.....	28.538	30.194	2.924	4.385	31.462	34.579
Total do activo.....	1.741.199	1.729.557	179.059	193.224	1.920.258	1.922.781
PASSIVO						
1 — Capital.....	107.000	103.000	1.000	500	108.000	103.500
2 — Fundo de reserva.....	65.092	70.058	818		65.910	70.058
Depositos á vista.....	505.752	494.288	19.235	22.053	524.987	516.341
3 — Depositos em conta corrente com juros.....	433.436	431.537	16.551	19.941	449.987	451.478
4 — Depositos em conta corrente limitada.....	47.289	41.695	774	714	48.063	42.409
5 — Depositos em conta corrente sem juros.....	25.027	21.056	1.910	1.398	26.937	22.454
6 — Depositos a prazo fixo.....	31.390	26.334	18.677	19.690	50.067	46.024
7 — Depositos em conta corrente de cobrança do exterior.....	5.990	7.385	10.995	9.005	16.985	16.390
8 — Depositos em conta corrente de cobrança do interior.....	155.255	167.481	31.618	24.660	186.873	192.141
9 — Titulos em caução e em deposito.....	313.611	303.198	44.561	52.230	358.172	355.428
Caixa matriz, agencias, filiaes, etc.....	336.983	371.594	45.652	57.303	382.635	428.897
10 — Caixa matriz.....	100.734	144.340	7.146	13.970	107.880	158.310
11 — Agencias e filiaes no exterior.....			16.113	1.919	16.113	1.919
12 — Agencias e filiaes no interior.....	205.546	198.808	15.021	32.663	220.567	231.471
13 — Correspondentes do exterior.....	13.755	16.169	7.182	8.651	20.937	24.820
14 — Correspondentes do interior.....	16.948	12.277	190	100	17.138	12.377
15 — Valores hypothecarios.....	79.959	76.321			79.959	76.321
16 — Letras a pagar.....	219	353	366	425	585	778
17 — Lucros e perdas.....	2		1.056	994	1.058	994
18 — Diversas contas.....	139.946	109.545	5.081	6.364	145.027	115.909
Total do passivo.....	1.741.199	1.729.557	179.059	193.224	1.920.258	1.922.781

MOVIMENTO BANCARIO
BANKING
MOUVEMENT DES BANQUES

31 DEZEMBRO
31st DECEMBER
31 DECEMBRE

Balanços em 31 de Dezembro dos bancos que funcionam no Brasil (continuação).
Balance sheets on 31st December of banks operating in Brazil (continued).
Balance au 31 Decembre des banques fonctionnant au Brésil (suite).

ACTIVO	NO ESTADO DE MINAS GERAES					
	VALORES EM CONTOS DE RÉIS VALUES IN CONTOS OF REIS VALEURS EN CONTOS DE RÉIS					
	NACIONAES NATIONAL NATIONALES		ESTRANGEIROS FOREIGN ÉTRANGERS		TOTAL	
	1925	1926	1925	1926	1925	1926
1 — Capital a realizar	2.227	2.206			2.227	2.206
2 — Letras descontadas	152.926	168.779		222	152.926	169.001
Letras e efeitos a receber	116.704	134.782		1.469	116.704	136.251
3 — Por conta propria do exterior						
4 — Por conta propria do interior	30.323	31.225			30.323	31.225
5 — Em cobrança do exterior	11	64		71	11	135
6 — Em cobrança do interior	86.370	103.493		1.398	86.370	104.891
7 — Valores em liquidação	853	1.859			853	1.859
8 — Empréstimos em contas correntes	27.378	39.134		82	27.378	39.216
9 — Valores caucionados	35.759	89.414		103	35.759	89.517
10 — Valores depositados	27.963	26.098		11	27.963	26.109
Caixa matriz, agencias, filiaes, etc.	101.967	118.980		5	101.967	118.985
11 — Caixa matriz	22.097	18.395			22.097	18.895
12 — Agencias e filiaes do exterior						
13 — Agencias e filiaes do interior	70.076	90.482		5	70.070	90.487
14 — Correspondentes do exterior		159				159
15 — Correspondentes do interior	9.794	9.944			9.794	9.944
16 — Títulos e fundos pertencentes ao banco	5.183	6.006			5.183	6.006
17 — Hypothecas	3.717	10.599			3.717	10.599
Caixa	31.168	33.910		493	31.168	34.403
18 — Em moeda corrente no banco	29.294	29.788		360	29.294	30.145
19 — Em moedas de ouro		2				2
20 — Em outras especies no banco	73	73			73	73
21 — No Banco do Brasil	8	80		51	8	131
22 — Em outros bancos	1.793	3.967		82	1.793	4.019
23 — Diversas contas	17.596	29.967		112	17.596	30.079
Total do activo	523.441	661.734		2.497	523.441	664.231
PASSIVO						
1 — Capital	20.351	31.789			20.351	31.789
2 — Fundo de reserva	4.445	9.803			4.445	9.803
Depositos á vista	117.053	128.292		325	117.053	128.617
3 — Depositos em conta corrente com juros	77.646	76.482		321	77.646	76.803
4 — Depositos em conta corrente limitada	36.779	48.077			36.779	48.077
5 — Depositos em conta corrente sem juros	2.628	3.733		4	2.628	3.737
6 — Depositos a prazo fixo	83.722	67.579			83.722	67.579
7 — Depositos em conta corrente de cobrança do exterior	11	63		70	11	133
8 — Depositos em conta corrente de cobrança do interior	72.645	105.809		1.398	72.645	107.207
9 — Títulos em caução e em deposito	70.981	79.390		114	70.981	79.504
Caixa matriz, agencias, filiaes, etc.	106.157	114.379		583	106.157	114.962
10 — Caixa matriz	69.586	77.828			69.586	77.828
11 — Agencias e filiaes no exterior				583	32.950	34.260
12 — Agencias e filiaes no interior	32.950	32.686			1	24
13 — Correspondentes do exterior	1	24			3.614	3.841
14 — Correspondentes do interior	3.614	3.841				
15 — Valores hypothecarios	11.686	44.497			11.686	44.497
16 — Letras a pagar	1.414	3.237			1.414	3.237
17 — Lucros e perdas	1.371	3.526			1.371	3.526
18 — Diversas contas	33.605	73.370		7	33.605	73.377
Total do passivo	523.441	661.734		2.497	523.441	664.231

MOVIMENTO BANCARIO
BANKING
MOUVEMENT DES BANQUES

31 DEZEMBRO
31st DECEMBER
31 DECEMBRE

Balanços em 31 de Dezembro dos bancos que funcionam no Brasil (continuação).
Balance sheets on 31st December of banks operating in Brazil (continued).
Balance au 31 Decembre des banques fonctionnant au Brésil (suite).

ACTIVO	NO ESTADO DE MATTO GROSSO					
	VALORES EM CONTOS DE RÉIS VALUES IN CONTOS OF REIS VALEURS EN CONTOS DE RÉIS					
	NACIONAES NATIONAL NATIONALES		ESTRANGEIROS FOREIGN ÉTRANGERS		TOTAL	
	1925	1926	1925	1926	1925	1926
1 — Capital a realizar.....						
2 — Letras descontadas.....	8.090	10.416			8.090	10.416
Letras e efeitos a receber.....	13.136	9.004			13.136	9.004
3 — Por conta propria do exterior.....						
4 — Por conta propria do interior.....	105	50			105	50
5 — Em cobrança do exterior.....	32	34			32	34
6 — Em cobrança do interior.....	12.999	8.920			12.999	8.920
7 — Valores em liquidação.....	638	995			638	995
8 — Empréstimos em contas correntes.....	2.652	2.326			2.652	2.326
9 — Valores caucionados.....	2.125	2.465			2.125	2.465
10 — Valores depositados.....	793	316			793	316
Caixa matriz, agencias, filiaes, etc.....	7.076	4.493			7.076	4.493
11 — Caixa matriz.....	5.733	4.213			5.733	4.213
12 — Agencias e filiaes do exterior.....						
13 — Agencias e filiaes do interior.....	1.158	48			1.158	48
14 — Correspondentes do exterior.....						
15 — Correspondentes do interior.....	185	232			185	232
16 — Titulos e fundos pertencentes ao banco.....	780	857			780	857
17 — Hypothecas.....	1.343	1.333			1.343	1.333
Caixa.....	3.848	1.756			3.848	1.756
18 — Em moeda corrente no banco.....	3.793	1.756			3.793	1.756
19 — Em moedas de ouro.....						
20 — Em outras especies no banco.....						
21 — No Banco do Brasil.....	55				55	
22 — Em outros bancos.....						
23 — Diversas contas.....	3.639	2.990			3.639	2.990
Total do activo.....	44.120	36.951			44.120	36.951
PASSIVO						
1 — Capital.....						
2 — Fundo de reserva.....						
Depositos á vista.....	12.062	11.169			12.062	11.169
3 — Depositos em conta corrente com juros.....	4.229	4.061			4.229	4.061
4 — Depositos em conta corrente limitada.....	3.640	4.569			3.640	4.569
5 — Depositos em conta corrente sem juros.....	4.193	2.539			4.193	2.539
6 — Depositos a prazo fixo.....	1.007	945			1.007	945
7 — Depositos em conta corrente de cobrança do exterior.....	33	34			33	34
8 — Depositos em conta corrente de cobrança do interior.....	16.148	11.287			16.148	11.287
9 — Titulos em caução e em deposito.....	2.917	2.780			2.917	2.780
Caixa matriz, agencias, filiaes, etc.....	9.611	8.145			9.611	8.145
10 — Caixa matriz.....	3.621	3.728			3.621	3.728
11 — Agencias e filiaes no exterior.....						
12 — Agencias e filiaes no interior.....	5.908	4.407			5.908	4.407
13 — Correspondentes do exterior.....						
14 — Correspondentes do interior.....	82	10			82	10
15 — Valores hypothecarios.....	1.343	1.333			1.343	1.333
16 — Letras a pagar.....	282	334			282	334
17 — Lucros e perdas.....	21				21	
18 — Diversas contas.....	696	924			696	924
Total do passivo.....	44.120	36.951			44.120	36.951

MOVIMENTO BANCARIO
BANKING
MOUVEMENT DES BANQUES

BALANÇOS EM 31 DE DEZEMBRO DOS BANCOS
BALANCE SHEETS ON 31st DECEMBER OF
BALANCE AU 31 DECEMBRE DES BAN

Movimento geral dos bancos no

VALOR EM CONTOS DE RÉIS

NACIONAES
NATIONAL
NATIONALES

ACTIVO	1922	1923	1924	1925	1926
	1 — Capital a realizar.....	119.908	137.098	208.739	148.979
2 — Letras descontadas.....	1.468.909	1.846.118	1.802.892	1.536.339	1.515.097
Letras e efeitos a receber.....	635.208	968.236	1.410.851	1.515.238	1.395.809
3 — Por conta propria do exterior.....	16.204	2.062	2.535	5.525	4.234
4 — Por conta propria do interior.....	71.247	85.983	164.973	184.346	172.833
5 — Em cobrança do exterior.....	27.155	25.845	48.750	52.485	43.058
6 — Em cobrança do interior.....	520.802	854.346	1.194.593	1.272.882	1.175.684
7 — Valores em liquidação.....	20.071	19.782	17.400	17.002	19.744
8 — Empréstimos em contas correntes.....	814.797	905.372	1.049.714	1.121.023	1.086.636
9 — Valores caucionados.....	901.933	1.118.172	1.193.095	1.200.490	1.346.426
10 — Valores depositados.....	890.514	1.035.373	1.231.867	1.429.117	1.724.469
Caixa matriz, agencias, filiaes, etc.....	899.146	1.211.326	1.462.560	1.195.622	1.626.718
11 — Caixa matriz.....	221.970	138.684	149.251	230.344	358.127
12 — Agencias e filiaes do exterior.....	5.952	12.585	141
13 — Agencias e filiaes do interior.....	434.240	746.311	827.141	675.351	812.307
14 — Correspondentes do exterior.....	130.880	234.477	366.305	224.726	388.584
15 — Correspondentes do interior.....	106.104	79.269	119.863	92.060	67.700
16 — Títulos e fundos pertencentes ao banco.....	217.508	218.252	295.297	281.296	211.127
17 — Hypothecas.....	287.229	293.669	333.530	293.736	306.523
Caixa.....	474.555	826.031	893.554	641.708	607.145
18 — Em moeda corrente no banco.....	341.895	405.019	418.145	434.992	399.947
19 — Em moedas de ouro.....	388	300.333	3.643	6.131	1.539
20 — Em outras especies no banco.....	198	510	382.185	297	439
21 — No Banco do Brasil.....	102.379	81.029	45.966	113.917	107.469
22 — Em outros bancos.....	29.695	39.140	93.615	86.371	97.751
23 — Diversas contas.....	1.131.855	519.514	332.525	713.765	414.300
24 — Títulos ou depositados no exterior.....	48.736
25 — Lastro ouro £ 10.695.030/7/6.....	347.211
Total do activo.....	7.861.633	9.098.943	10.232.024	10.121.315	10.777.336
PASSIVO					
1 — Capital.....	472.819	510.446	628.305	634.292	643.389
2 — Fundo de reserva.....	170.370	236.309	296.705	333.886	362.831
Depositos á vista.....	1.989.809	2.119.471	2.229.460	2.033.111	2.210.571
3 — Depositos em conta corrente com juros.....	1.204.048	1.410.595	1.423.288	1.546.765	1.673.174
4 — Depositos em conta corrente limitada.....	146.113	198.038	230.554	235.889	253.434
5 — Depositos em conta corrente sem juros.....	549.648	510.838	575.618	250.457	283.963
6 — Depositos a prazo fixo.....	395.854	332.039	445.476	422.326	376.583
7 — Depositos em conta corrente de cobrança do exterior.....	20.322	22.279	44.564	42.923	42.627
8 — Depositos em conta corrente de cobrança do interior.....	435.009	841.987	1.235.658	1.210.514	1.199.709
9 — Títulos em caução e em deposito.....	1.760.643	2.131.502	2.438.009	2.679.089	2.849.551
Caixa matriz, agencias, filiaes, etc.....	865.875	1.024.078	1.234.014	1.144.023	1.445.118
10 — Caixa matriz.....	365.390	514.468	574.415	429.243	625.035
11 — Agencias e filiaes no exterior.....	1.003
12 — Agencias e filiaes no interior.....	357.672	379.033	463.118	532.213	659.113
13 — Correspondentes do exterior.....	44.760	58.702	100.921	121.128	112.615
14 — Correspondentes do interior.....	98.053	71.875	95.560	60.436	48.355
15 — Valores hypothecarios.....	333.169	342.426	349.640	327.336	364.142
16 — Letras a pagar.....	20.641	23.145	25.891	22.067	24.045
17 — Lucros e perdas.....	27.964	23.068	27.358	12.923	12.919
18 — Diversas contas.....	1.369.158	1.492.194	1.276.944	1.258.825	600.787
19 — Fundo de reserva do papel moeda.....	53.064
20 — Emissão em circulação.....	592.000
Total do passivo.....	7.861.633	9.098.943	10.232.024	10.121.315	10.777.336
Equivalente em mil ££ esterlinas.....	203,700	100,077	250,471	297,841	263,820

QUE FUNCIONAM NO BRASIL (Continuação)
BANKS OPERATING IN BRAZIL (Continued)
QUES FONCTIONNANT AU BRÉSIL (Suite)


31 DEZEMBRO
31st DECEMBER
31 DECEMBRE

Brasil :- Total of banking in Brazil :- Mouvement générale des banques au Brésil


VALUES IN CONTOS OF REIS

VALEURS EN CONTOS DE RÉIS

ESTRANGEIROS FOREIGN ÉTRANGERS					TOTAL					
1922	1923	1924	1925	1926	1922	1923	1924	1925	1926	
22.222	22.222	8.889	11.889	11.889	142.130	159.320	217.628	160.868	139.284	1
266.736	425.589	427.806	452.434	452.444	1.735.645	2.271.707	2.230.698	1.988.773	1.967.541	2
689.686	922.717	1.121.344	1.176.735	1.063.947	1.324.894	1.890.953	2.532.195	2.691.973	2.459.756	
89.196	111.988	127.912	110.081	105.762	105.400	114.050	130.447	115.606	109.996	3
94.947	159.678	92.430	62.276	85.393	166.194	245.661	257.403	246.622	258.226	4
201.789	235.611	360.117	383.347	394.626	228.944	261.456	408.867	435.832	437.084	5
303.754	415.440	540.885	621.031	478.166	824.356	1.269.786	1.735.478	1.893.913	1.653.850	6
17.289	15.445	5.876	5.125	7.879	37.360	35.227	23.276	22.127	27.623	7
542.847	696.113	756.622	754.880	711.057	1.357.644	1.601.485	1.806.336	1.875.903	1.797.693	8
567.141	661.669	757.093	599.196	616.881	1.469.074	1.779.841	1.950.188	1.799.686	1.963.307	9
1.301.280	1.211.405	1.268.876	1.276.844	1.382.196	2.191.794	2.246.778	2.500.743	2.705.961	3.106.665	10
584.678	685.955	706.430	674.999	641.263	1.483.824	1.897.281	2.168.990	1.870.621	2.267.981	
105.744	144.022	124.847	100.688	80.443	327.714	282.706	274.098	331.032	438.570	11
105.082	97.236	137.313	133.556	119.459	111.034	109.821	137.313	133.697	119.459	12
191.772	284.164	269.770	287.983	302.104	626.012	1.030.475	1.096.911	963.334	1.108.411	13
151.655	123.256	144.935	122.526	109.455	282.535	357.733	511.240	347.252	498.039	14
30.425	37.277	29.565	30.246	29.802	136.529	116.546	149.428	122.306	97.502	15
52.347	54.942	54.140	39.143	37.444	269.855	273.194	349.437	320.439	248.571	16
43.822	42.603	49.317	7.016	39.948	331.051	336.272	382.847	300.752	346.471	17
536.495	478.192	392.682	396.954	392.287	1.011.050	1.304.223	1.286.236	1.038.662	999.432	
362.817	297.671	269.763	246.752	226.189	704.712	702.690	687.908	681.744	626.136	18
23	27	164	30	185	411	300.360	3.807	6.161	1.724	19
1.529	1.061	1.137	287	992	1.727	1.571	333.322	584	1.431	20
107.322	71.704	39.290	89.191	87.946	210.201	152.733	85.256	203.108	195.415	21
64.304	107.729	82.328	60.694	76.975	93.999	146.869	175.943	147.065	174.726	22
283.727	299.830	307.779	381.918	450.301	1.415.582	819.344	640.304	1.095.683	864.601	23
									48.736	24
									347.211	25
4.908.270	5.516.682	5.856.854	5.777.133	5.807.536	12.769.903	14.615.625	16.088.878	15.898.448	16.584.872	
127.892	130.252	119.618	122.258	115.600	600.711	640.698	747.923	756.550	758.989	1
171	1.212		818		170.541	237.521	296.705	334.704	362.831	2
746.810	813.083	753.451	706.754	727.332	2.736.619	2.932.554	2.982.911	2.739.865	2.937.903	
555.190	581.693	542.921	534.214	544.144	1.849.238	1.992.288	1.960.209	2.080.979	2.217.318	3
71.344	80.780	80.932	84.348	81.008	217.457	278.816	311.456	320.237	334.442	4
120.276	150.610	129.598	88.192	102.180	669.924	661.448	705.216	333.649	356.143	5
292.647	344.776	401.770	499.056	475.941	688.501	676.814	847.216	921.382	852.524	6
82.688	115.828	222.691	293.132	296.387	455.331	138.107	267.255	336.055	339.014	7
177.667	233.984	422.053	496.174	422.098	260.355	1.075.971	1.657.711	1.706.688	1.621.807	8
1.967.329	2.005.945	2.249.476	1.955.106	2.117.218	3.727.972	4.137.447	4.687.485	4.634.195	4.966.769	9
859.702	1.036.956	1.108.867	992.014	961.158	1.725.577	2.061.034	2.342.881	2.136.037	2.406.294	
287.768	281.688	384.263	299.429	302.809	653.158	796.156	958.678	728.672	927.844	10
150.414	195.723	189.066	191.941	150.711	150.414	195.723	182.066	192.944	150.711	11
180.614	251.548	245.351	265.537	291.105	538.286	630.581	708.469	797.750	950.236	12
212.664	273.683	256.213	203.429	188.723	257.424	332.385	357.134	324.557	301.338	13
28.242	34.314	40.974	31.678	27.810	126.295	106.189	136.534	92.114	76.165	14
76.639	73.485	88.153	77.720	75.025	409.808	415.911	437.793	405.056	439.167	15
21.241	31.146	20.688	25.180	34.044	41.882	54.291	46.579	47.247	58.071	16
4.266	6.822	9.737	7.328	5.488	32.230	29.890	37.095	20.251	18.407	17
551.218	723.193	460.350	601.593	577.245	1.920.376	2.215.387	1.737.294	1.860.418	1.178.032	18
									53.064	19
									592.000	20
4.908.270	5.516.682	5.856.854	5.777.133	5.807.536	12.769.903	14.615.625	16.088.878	15.898.448	16.584.872	
127,181	118,882	143,371	170,004	142,164	330,887	314,959	393,840	401,310	403,984	



M. FAZENDA
D.A.-NRA-GB
15941
CC - ...
FORM 11/73



Biblioteca do Ministério da Fazenda

14834-48 382.981
C732m

Brasil. Serviço de Estatística Econô
mica e Financeira. 10

AUTOR Comêrcio exterior do Brasil.

TÍTULO 1922/26 Jan. a dez.

Devolver em NOME DO LEITOR

JUN 25 67 Carlos M. Delacy

27 JUN 1984 8149

530

14834-48 382.981
C732m

Brasil.

1922/26

