



2nd vol.

382.981
C732 m



DIRECTORIA DE ESTATISTICA COMMERCIAL
(Ministerio da Fazenda)

COMMERCIO EXTERIOR DO BRASIL
(RESUMO POR MERCADORIAS)
FOREIGN TRADE OF BRAZIL
(SUMMARY BY MERCHANDISE)
COMMERCE EXTERIEUR DU BRÉSIL
(RESUMÉ PAR MARCHANDISES)

MOVIMENTO MARITIMO
SHIPPING MOVEMENT
MOUVEMENT MARITIME

MOVIMENTO BANCARIO
BANKING
MOUVEMENT DES BANQUES



JANEIRO A DEZEMBRO }
JANUARY TO DECEMBER } 1920 - 1921 - 1922 - 1923 - 1924
JANVIER A DECEMBRE }

Monotypado e impresso nas officinas da Estatistica Commercial

RIO DE JANEIRO

1925

DIRECTORIA DE ESTATISTICA COMMERCIAL

(MINISTERIO DA FAZENDA)

Rua 1° de Março, 42



Caixa Postal, 315

RIO DE JANEIRO

(BRASIL)

14981 2 1248

INDICE

Índice alfabético da importação.....	Paginas V a XI
Índice alfabético da exportação.....	XXIII a XXV
Observações.....	XXXII e XXXIII

	Paginas
Importação e exportação de mercadorias (annos de 1901 a 1923).....	1
Especies metallicas e notas de banco, estrangeiras (importação e exportação) 1901 - 1924.....	2
Valor médio da tonelada importada e exportada.....	3
Resumo da importação por classes.....	4
Resumo da exportação por classes.....	5
Importação geral de mercadorias, por alfandegas e postos aduaneiros.....	6 e 7
Importação geral de mercadorias, por paizes de procedencia.....	8 e 9
Exportação de mercadorias nacionaes, por portos de procedencia.....	10 e 11
Exportação de mercadorias nacionaes, por paizes de destino.....	12 e 13
Tonelagem bruta da importação e da exportação de mercadorias.....	14 e 15
Custo e frete das mercadorias importadas.....	16
Importação geral de mercadorias.....	18 a 93
Principaes mercadorias de importação, por paizes de procedencia e portos de destino.....	96 a 105
Juta em bruto.....	96 e 97
Carvão de pedra.....	96 e 97
Cimento.....	96 e 97
Pelles e couros preparados e curtidos.....	96 e 97
Tecidos de algodão.....	98 e 99
Automoveis.....	98 e 99
Arame farpado para cerca.....	98 e 99
Folhas de flandres em laminas.....	100 e 101
Papel para impressão.....	100 e 101
Soda caustica.....	100 e 101
Gazolina.....	102 e 103
Kerozene.....	102 e 103
Vinho commum.....	102 e 103
Farinha de trigo.....	104 e 105
Trigo em grão.....	104 e 105
Bacalháo.....	104 e 105
Xarque.....	104 e 105
Exportação de mercadorias nacionaes.....	108 a 147

	Paginas
Principaes mercadorias de exportação, por portos de procedencia e paizes de destino.....	150 a 163
Banha.....	150 e 151
Carne em conserva.....	150 e 151
Carnes resfriadas e congeladas.....	150 e 151
Couros.....	152 e 153
Lã em bruto.....	152 e 153
Pelles.....	152 e 153
Manganez.....	154 e 155
Algodão em rama.....	154 e 155
Arroz.....	154 e 155
Assucar.....	154 e 155
Borracha seringa (Hevea).....	156 e 157
Cacáo.....	156 e 157
Café em grão.....	156 e 157
Cêra de carnaúba.....	158 e 159
Farinha de mandioca.....	158 e 159
Feijão.....	158 e 159
Baga de mamona.....	158 e 159
Caroço de algodão.....	160 e 161
Castanha.....	160 e 161
Coquilhos de babassú.....	160 e 161
Fumo em folha.....	160 e 161
Herva mate.....	162 e 163
Madeiras.....	162 e 163
Oleo de caroço de algodão.....	162 e 163
Oleo de mamona.....	162 e 163
Estatistica do Café.....	166 e 167
Movimento marítimo.....	170 a 181
Entradas de navios brasileiros e estrangeiros a vapor e á véla, por portos.....	170 e 171
Sahidas de navios brasileiros e estrangeiros a vapor e á véla, por portos.....	172 e 173
Entradas de navios a vapor e á véla, por bandeiras.....	174
Sahidas de navios a vapor e á véla, por bandeira.....	175
Movimento marítimo por empresas de navegação.....	176 a 181
Movimento bancario.....	185 a 207

CONTENTS

	Pages
Alphabetical index of imports.....	XII to XVII
Alphabetical index of exports.....	XXVI to XXVIII
Explanatory notes	XXXIV and XXXV
Pages	
Imports and exports of merchandise (years 1901 to 1924). Species and banknotes of foreign issue (imports and exports).....	1 2
Average value by tonnage imported and exported.....	3
Summary of imports by class.....	4
Summary of exports by class.....	5
General imports of merchandise by customs districts....	6 and 7
General imports of merchandise by countries of consignments	8 and 9
Exports of Brazilian merchandise by ports of shipment.	10 and 11
Exports of Brazilian merchandise by countries of destination	12 and 13
Gross weight of merchandise (imports and exports).....	14 and 15
Cost and freight of the imported merchandise.....	16
General imports of merchandise.....	18 to 93
Imports of principal merchandise by countries of consignments and ports of destination	96 to 105
Jute, raw.....	96 and 97
Coal.....	96 and 97
Cement.....	96 and 97
Skins and hides, tanned or otherwise prepared....	96 and 97
Piece cotton.....	98 and 99
Motor cars.....	98 and 99
Barbed wire.....	98 and 99
Tin plate in sheets.....	100 and 101
Printing paper.....	100 and 101
Caustic soda.....	100 and 101
Gazoline.....	102 and 103
Kerosene.....	102 and 103
Table wines.....	102 and 103
Wheat flour.....	104 and 105
Wheat.....	104 and 105
Codfish.....	104 and 105
Jerked beef.....	104 and 105
Exports of Brazilian merchandise.....	108 to 147
Exports of principal merchandise by ports of shipment and countries of destination	150 to 163
Lard.....	150 and 151
Preserved meat.....	150 and 151
Frozen and chilled meats.....	150 and 151
Hides.....	152 and 153
Sheep's wool.....	152 and 153
Skins.....	152 and 153
Manganese.....	154 and 155
Cotton, raw.....	154 and 155
Rice.....	154 and 155
Sugar.....	154 and 155
Indian rubber (Hevea).....	156 and 157
Cocoa.....	156 and 157
Coffee, raw.....	156 and 157
Carnauba wax.....	158 and 159
Manioc meal.....	158 and 159
Haricot beans.....	158 and 159
Castor seed.....	158 and 159
Cotton seed.....	160 and 161
Brazil nuts.....	160 and 161
Palm nuts.....	160 and 161
Tobacco, leaf.....	160 and 161
Mate (Brazilian tea).....	162 and 163
Timber and lumber.....	162 and 163
Cotton seed oil.....	162 and 163
Castor seed oil.....	162 and 163
Coffee statistics	166 and 167
Shipping movement.....	170 and 181
Arrivals of Brazilian and foreign sailing and steam vessels, by ports.....	170 and 171
Departures of Brazilian and foreign sailing and steam vessels, by ports.....	172 and 173
Arrivals of sailing and steam vessels by flags.....	174
Departures of sailing and steam vessels by flags.....	175
Shipping movement by navigation companies.....	176 to 181
Banking.....	185 to 207

TABLE DES MATIÈRES

	Pages
Répertoire alphabétique de importation.....	XVIII à XXII
Répertoire alphabétique de l'exportation.....	XXIX à XXXI
Observations.....	XXXVI et XXXVII
Pages	
Importation et exportation de marchandises (années 1901 à 1924).....	1 2
Espèces métalliques et billets de banque, étrangères.....	3
Valeur moyenne par tonnes importées et exportées.....	4
Resumé de l'importation par classes.....	5
Resumé de l'exportation par classes.....	5
Importation générale de marchandises, par douanes et postes douaniers.....	6 et 7
Importation générale de marchandises, par pays de provenance.....	8 et 9
Exportation de marchandises brésiliennes, par ports de de provenance.....	10 et 11
Exportation de marchandises brésiliennes, par pays de destination.....	12 et 13
Poids brut des marchandises importées et exportées.....	14 et 15
Coût et fret des marchandises importées.....	16
Importation générale de marchandises.....	18 à 93
Principales marchandises de l'importation, par pays de provenance et ports de destination.....	96 à 105
Jute, en brut.....	96 et 97
Charbon de terre.....	96 et 97
Ciment.....	96 et 97
Peaux et cuirs préparés et tannés.....	96 et 97
Tissus de coton.....	98 et 99
Automobiles.....	98 et 99
Ronces artificielles.....	98 et 99
Fer-blanc en lames.....	100 et 101
Papier pour impression.....	100 et 101
Soude caustique.....	100 et 101
Gasoline.....	102 et 103
Petrole raffiné (Keroséne).....	102 et 103
Vins ordinaires.....	102 et 103
Farine de blé.....	104 et 105
Blé.....	104 et 105
Morue.....	104 et 105
Viande sèche (xarque).....	104 et 105
Exportation de marchandises brésiliennes.....	108 à 147
Principales marchandises de l'exportation, par ports de provenance et pays de destination.....	150 à 163
Saindoux.....	150 et 151
Conserves de viande.....	150 et 151
Viandes frigorifiées.....	150 et 151
Cuirs.....	152 et 153
Laine en bru.....	152 et 153
Peaux.....	152 et 153
Manganèse.....	154 et 155
Coton en laine.....	154 et 155
Riz.....	154 et 155
Sucre.....	154 et 155
Caoutchouc seringa (Hevea).....	156 et 157
Cacao en fèves.....	156 et 157
Café en fèves.....	156 et 157
Cire de carnauba.....	158 et 159
Farine de manioc.....	158 et 159
Haricots.....	158 et 159
Graines de ricin.....	158 et 159
Graines de coton.....	160 et 161
Noix du Brésil.....	160 et 161
Petits cocos.....	160 et 161
Tabac en feuilles.....	160 et 161
Mate (Thé du Brésil).....	162 et 163
Bois.....	162 et 163
Huile de graines de coton.....	162 et 163
Huile de ricin.....	162 et 163
Statistique du Café.....	166 et 167
Mouvement maritime.....	170 à 181
Entrées de navires brésiliens et étrangers à vapeur et à voiles par ports.....	170 et 171
Sorties de navires brésiliens et étrangers à vapeur et à voiles par ports.....	172 et 173
Entrées de navires à vapeur et à voiles, par pavillons.....	174
Sorties de navires à vapeur et à voiles, par pavillons.....	175
Mouvement maritime par compagnies de navigation.....	176 à 181
Mouvement des banques.....	185 à 207

Paizes de procedencia e destino

Countries of consignment and destination

Pays de provenance et de destination

AFRICA:

Argelia.
Cabo Verde.
Canarias.
Ceuta.
Egypto.
Gambia.
Guiné Portuguesa.
Madeira.
Lourenço Marques.
Marrocos
Melilla.
Senegal.
Tanger.
Tripoli.
Tunis.
Possessões Belgas.
Possessões Britannicas.
Possessões Francezas.
Possessões Hespanholas
Possessões Italianas.
Possessões Portuguezas.
Sudoeste Africano Inglez.
União Sul Africana.
Diversas procedencias.

AFRICA:

Algeria.
Cape Verd.
Canary Islands.
Ceuta.
Egypt.
Gambia.
Portuguese Guinea.
Madeira.
Delagoa Bay.
Morocco.
Melilla.
Senegal.
Tanger.
Tripoli.
Tunis.
Belgian Possessions.
British Possessions.
French Possessions.
Spanish Possessions.
Italian Possessions.
Portuguese Possessions.
British South-West Africa.
Union of South Africa.
Other Africa.

AFRIQUE:

Algérie.
Cap Vert.
Canaries.
Ceuta.
Egypte.
Gambia.
Guiné Portugaise.
Madère.
Lourenço Marques.
Maroc.
Melilla.
Sénégal.
Tanger.
Tripole.
Tunisie.
Possessions Belges.
Possessions Anglaises.
Possessions Françaises.
Possessions Espagnoles.
Possessions Italiennes.
Possessions Portugaises.
Afrique Sudouest Anglaise.
Union Sud Africaine.
Autres Pays.

AMERICA DO NORTE E CENTRAL:

Barbados.
Canadá.
Cuba.
Estados-Unidos.
Mexico.
Porto Rico.
Possessões Americanas.
Possessões Britannicas.
Terra Nova.
Trindade.

NORTH AND CENTRAL AMERICA:

Barbados.
Canada.
Cuba.
United States of America.
Mexico.
Porto Rico.
American Possessions.
British Possessions.
Newfoundland.
Trinidad.

AMÉRIQUE DU NORD ET CENTRAL:

Barbade.
Canada.
Cuba.
États-Unis.
Mexique.
Porto Rico.
Possessions Americaines.
Possessions Anglaises.
Terre-Neuve.
La Trinité.

AMERICA DO SUL:

Argentina.
Bolivia.
Chile.
Colombia.
Equador.
Guyanna Franceza.
Guyana Hollandeza.
Ilha Falkland.
Possessões Britannicas.
Paraguay.
Perú.
Uruguay.
Venezuela.

SOUTH AMERICA:

Argentina.
Bolivia.
Chile.
Colombia.
Ecuador.
French Guiana.
Dutch Guiana.
Falkland Island.
British Possessions.
Paraguay.
Peru.
Uruguay.
Venezuela.

AMÉRIQUE DU SUD.

Argentine.
Bolivie.
Chili.
Colombie.
Equateur.
Guyane Française.
Guyene Néerlandaises.
Ile de Falkland.
Possessions Anglaises.
Paraguay.
Pérou.
Uruguay.
Vénézuéla.

ASIA:

China.
Chypre.
Hong-Kong.

ASIA:

China.
Cyprus.
Hong-Kong.

ASIE:

Chine.
Chypre.
Hong-Kong.

ASIA (continuação):

India Inglesa.
Indo-China.
Japão.
Palestina.
Possessões Francesas.
Possessões Britannicas.
Rhodes.
Russia Asiatica.
Samos.
Singapura.
Smyrna.
Syria.
Turquia Asiatica.

ASIA (continued):

India (British).
Indo-China.
Japan.
Palestine.
French Possessions.
British Possessions.
Rhodes.
Russia in Asia.
Samos.
Singapore.
Smyrna.
Syria.
Turkey in Asia.

ASIE (suite):

Indes Anglaises.
Indo-Chine.
Japon.
Palestine.
Possessions Françaises.
Possessions Anglaises.
Rhodes.
Russie d'Asie.
Samos.
Singapour.
Smyrne.
Syrie.
Turquie d'Asie.

EUROPA:

Allemanha.
Austria.
Belgica.
Bulgaria.
Creta.
Dantzig.
Dinamarca.
Esthonia.
Finlandia.
Fiume.
França.
Gibraltar.
Grã-Bretanha.
Grecia.
Hespanha.
Hollanda.
Hungria.
Italia.
Lethonia.
Luxemburgo.
Malta.
Noruega.
Polonia.
Portos da Grã-Bretanha (à ordem).
Portugal.
Possessões Britannicas.
Rumania.
Russia.
Suecia.
Suissa.
Tcheco-Slovaquia.
Turquia Européa.
Yugo-Slavia.

EUROPE:

Germany.
Austria.
Belgium.
Bulgaria.
Crete.
Dantzig.
Denmark.
Esthonia.
Finland.
Fiume.
France.
Gibraltar.
United Kingdom.
Greece.
Spain.
Netherlands.
Hungary.
Italy.
Latvia.
Luxemburg.
Malta.
Norway.
Poland.
Ports of United Kingdom (to order).
Portugal.
British Possessions.
Roumania.
Russia.
Sweden.
Switzerland.
Czecho-Slovakia.
Turkey in Europe.
Yugo-Slavia.

EUROPE:

Allemagne.
Autriche.
Belgique.
Bulgarie.
Crète.
Dantzig.
Danemark.
Esthonie.
Finlande.
Fiume.
France.
Gibraltar.
Grande-Bretagne.
Grèce.
Espagne.
Pays-Bas.
Hongrie.
Italie.
Lettonie.
Luxembourg.
Malte.
Norvège.
Pologne.
Ports de la Grande-Bretagne (à l'ordre).
Portugal.
Possessions Anglaises.
Roumanie.
Russie.
Suède.
Suisse.
Tchéco-Slovaquie.
Turquie d'Europe.
Jugoslavie.

OCEANIA:

Nova Zelandia.
Possessões Americanas.
Possessões Britannicas.
Possessões Hollandezas.

OCEANIA:

New Zealand.
American Possessions.
British Possessions.
Dutch Possessions.

OCEANIE:

Nouvelle-Zélande.
Possessions Américaines.
Possessions Anglaises.
Possessions Néerlandaises.

INDICE ALPHABETICO DA IMPORTAÇÃO

N. de ordem	MERCADORIAS	N. de ordem	MERCADORIAS
	A		
340	Acido acetico.	176	Arame de ferro farpado para cercas.
342	Acido nitrico.	55	Arcos de madeira.
341	Acido sulphurico.	100	Argilla ou areia de moldar e barro em bruto.
343	Acido tanico (tannino).	142	Armas brancas.
344	Acidos não especificados.	141	Armas de fogo.
41	Aço em barra e vergalhões.	138	} Armamentos e munições de caça e guerra.
42	Aço em chapas.	a	
37	Adubos animais.	144	
345	Adubos chimicos.	437	Arroz.
55	Aduelas e arcos de madeira.	76	Arsenico.
242	Aeroplanos.	426	} Artigos destinados á alimentação e forragens.
242A	Aeroplanos (accessorios para).	a	
71	Agua-raz.	488	
426	Aguas mineraes de mesa (naturaes e artificiaes).	424A	Artigos para escriptorio e para collegios, não especificados.
346	Aguas mineraes, naturaes e artificiaes, para uso medicinal.	165	Artigos de metal branco (christofle, alfenide e semelhantes).
173	Agulhas de ferro e aço.	424B	Artigos para illuminação a gaz, a alcool e a petroleo.
109	Alabastro.	99	Asbestos em bruto.
243	Alambiques.	320	Asbestos em manufacturas.
147A	Alcatifas e tapetes de canhamo.	101	Asphalto.
223	Alcatifas e tapetes de juta.	472	Assucar.
209	Alcatifas e tapetes de lã.	151	Automoveis.
215	Alcatifas e tapetes de linho.	152	Automoveis (accessorios para, exclusive pneumaticos e rodas massigas).
124	Alcatifas, oleados e tapetes de algodão.	438	Aveia.
117	Alcatrão ou pixe de alcatrão.	458	Avellãs.
486	Alfafa.	1	Aves de canto e de luxo.
165	Alfenides (artigos de).	2	Aves domesticas.
163	Alfinetes de cobre.	78	Azougue.
174	Alfinetes de ferro e aço.	473	Azeite de oliveira.
17	} Algodão, materias primas.	118	Azeite e oleos vegetaes, não especificados, para uso industrial.
a		447	Azeitonas.
24		58	Azul ultramar.
124	} Algodão, manufacturas de.	323	Azulejos.
a			
136			
203	Algodão medicinal.		B
471	Alhos.	448	Bacalhão.
75	Aluminio em barra, lamina e fio.	148	Balaos de canna da India, bambú, etc.
137	Aluminio em manufacturas.	244	Balanças.
63	Alvaiade de chumbo.	139	Baixas de chumbo, chumbo de munição, espoletas e capsula.
64	Alvaiade de zinco.	140	Balas de ferro e aço.
408 A	Alvarengas.	122	Balsamos naturaes.
457	Amendoas.	26	Bambú.
99	Amiantho ou asbestos em bruto.	449	Banha.
320	Amiantho ou asbestos manufacturados.	147 B	Barbante de canhamo.
365	Amostras de qualquer qualidade.	225	Barbante de juta.
224	Aniagem de juta.	216	Barbante de linho.
68	Anil.	33	Barbatanas preparadas ou em bruto.
66	Anilina.	292	Barbatanas (manufacturas de).
1	} Animaes vivos.	370	Barcos e embarcações miudas.
a		371	Barracas para acampamentos civis ou militares, camas e carros-leito de campanha e hospitaes portateis.
16			
76	Antimonio, arsenico, bismutho potassio e sodio.	70	Barrilha.
274	Apparehos aratorios, não especificabos.	100	Barro em bruto.
253	Apparehos cinematographicos.	474	Batatas.
255	Apparehos cinematographicos (accessorios para).	426	} Bebidas.
366	Apparehos gymnasticos e artigos para o sport e jogos athleticos.	a	
		436	
257	Apparehos para electricidade e illuminação electrica.	372	Bengalas.
256	Apparehos photographicos e accessorios.	347	Benzina.
366A	Apparehos sanitarios.	102	Betumes (inclusive pixe de carvão de pedra e oleos para fabricação de gaz).
271	Arados.		
273	Arados (accessorios para).		
164	Arame de cobre (exclusive para electricidade).		
77	Arame de ferro e aço (exclusive farpado).		

N. de ordem	MERCADORIAS	N. de ordem	MERCADORIAS
153	Bicycletas.	349	Capsulas, drageas, confeitos e globulos medicinaes.
166	Bijouteria de cobre e suas ligas.	139	Capsulas para armas de fogo.
299	Bijouteria de ouro com ou sem pedras preciosas.	141	Carabinas, revolvers, pistolas e outras armas de fogo.
301	Bijouteria de platina com ou sem pedras preciosas.	348	Carbureto de calcio.
300	Bijouteria de prata.		
373	Bilhares e accessorios.	151	} Carros e outros vehiculos.
475	Biscoutos e bolachas.	a	
76	Bismutho.	157	
431	Bitter e bebidas semelhantes.		
282 A	Boias illuminativas e accessorios.	318	Cartão.
475	Bolachas.	308	Cartas de jogar.
329	Bolsas de pelles e couros.	311	Cartas geographicas, hydrographicas e semelhantes.
246	Bombas hydraulicas e accessorios.	312	Cartazes.
119	Borra de azeite ou vinho.	383	Carteiras e porta-moedas, de qualquer qualidade.
		312	Cartões postaes.
114 A	} Borracha, manufacturas de.	65	Carvão animal.
a		104	Carvão de pedra.
144 G		258	Carvão para electricidade.
		56	Cascas de sobreiro.
374	Botões de qualquer qualidade.	94	Cascas medicinaes.
120	Breu.	459	Castanha.
376	Brinquedos (exclusive de borracha).	94	Caulos medicinaes.
144 A	Brinquedos de borracha.	476	Cebolas.
103	Briquettes.	406	Celluloide (manufacturas de).
94	Bulbos medicinaes.	121	Cêra ou sêbo vegetal.
		34	Cêra preparada ou em bruto.
		437	} Cereaes, farinhas e grãos alimenticios.
22	} Cabellos, pellos e pennas, materias primas.	a	
a		446	
25			
146	} Cabellos, pellos e pennas, manufacturas de.	427	Cerveja.
a		143	Cestos e balaies de canna da India, bambú, etc.
147		439	Cevada em grão (exclusive torrefacta).
		93	Cevada torrefacta ou malte.
		477	Chá.
		232	Chaminés de vidro.
169 A	Cabos electricos.	432	Champagne.
377	Cachimbo, piteiras e quaesquer artigos para fumantes.	178	Chapas de ferro, galvanizadas para cobrir casas.
208	Cadarços de lã.	197	Chapas ou discos para phonographs.
182 B	Cadeados de ferro e aço.	384	Chapéos de feltro.
283 A	Caixas abatidas, de madeira.	385	Chapéos de palha.
380	Caixas e bocetas de qualquer qualidade.	386	Chapéos para cabeça, não especificados.
379	Caixas frigorificas.	387	Chapéos para chuva ou sol.
103 A	Cal.	388	Charutos, cigarros e quaesquer manufacturas de fumo.
144 B	Calçado de borracha.	372	Chicotes.
330	Calçado de couro.	294	Chifre e osso (manufacturas de).
247	Caldeiras.	350	Chlorureto de cal.
229	Calices e copos.	351	Chlorureto de ethyla.
144 C	Canaras de ar para automoveis e capas protectoras.	248	Chocadeiras e creadeiras.
371	Camas e carros-leito de campanha.	478	Chocolate.
		165	Christofle (artigos de).
25 A	} Canhamo, materias primas.	139	Chumbo de munição.
a			
25 C		29	} Chumbo, estanho, zinco e suas ligas, materias primas.
		a	
147 A	} Canhamo, manufacturas de.	31	
a			
147 G		158	} Chumbo, estanho, zinco e suas ligas, manufacturas de.
		a	
26	} Canna da India, bambú, junco, rotim, vime e outros cipós, materias primas.	162	
a			
27		388	Cigarros.
		105	Cimento.
148	} Canna da India, bambú, junco, rotim, vime e outros cipós, manufacturas de.	312	Circulares (obras impressas).
a		125	Cobertores de algodão.
150			211
158	Canos de chumbo.	31 A	} Cobre e suas ligas, materias primas.
171	Canos de cobre e suas ligas.	a	
194	Canos de ferro e aço.	32	
321	Canos e tubos de barro.		
382	Canotilhos, vidrilhos e obras de passamaneria dourada.	163	} Cobre e suas ligas, manufacturas de.
303	Capachos de palha, esparto, cairo e semelhantes.	a	
		172	

N. de ordem	MERCADORIAS	
179	Cofres de ferro e aço.	
106	Coke.	
218	Colchas de linho.	
35	Colla ou gelatina.	
479	Confeitos e doces.	
447	Conservas e extractos.	
a		
456		
229	Copos.	
293	Coral, marfim e madreperola (manufacturas de)	
126	Cordoalha de algodão.	
147 C	Cordoalha de canhamo.	
226	Cordoalha de juta.	
217	Cordoalha de linho.	
302	Cordoalha de palha, esparto, cairo e semelhantes.	
66	Cores de anilina ou fuchsina.	
331	Correias de couro, para machinas.	
56	Cortiça ou cascas de sobreiro.	
113	Couros preparados e curtidos.	
248	Criadeiras.	
22	Crina animal.	
91	Crina vegetal ou zosteria marina.	
239	Crystal (manufacturas de).	
180	Cutelaria.	
266	Cylindros para estamparia.	
	D	
275	Debulhadores.	
309	Desenhos.	
21	Desperdícios de algodão.	
52	Desperdícios de lã.	
418 A	Despertadores.	
33	Despojos animaes. materias primas.	
a		
40		
292	Despojos animaes, manufacturas de.	
a		
297		
197	Discos para phonographos.	
182 B	Dobradiças de ferro e aço.	
479	Doces.	
57	Dormentes de madeira.	
408 A	Dragas.	
357	Drogas, não especificadas.	
391	Dynamite.	
259	Dynamos e geradores electricos.	
	E	
181	Eixos, rodas e pertences para carros de estrada de ferro.	
182	Eixos, rodas e pertences para carros e outros vehiculos.	
370	Embarcações miudas.	
361	Entremeios de seda.	
77	Enxofre.	
306	Escovas de palha, esparto, cairo e semelhantes.	
146	Escovas, espanadores, vassouras e pinceis de cabellos, pellos e pennas.	
107	Esmeril e pó de vidro.	
142	Espadas e outras armas brancas.	
146	Espanadores de cabellos, pellos e pennas.	
480	Especiarias.	
357	Especialidades pharmaceuticas, não especificadas.	
417	Espelhos com molduras.	

N. de ordem	MERCADORIAS
36	Espermacete e stearina.
139	Espoletas.
182 A	Esporas, cstribos, fivellas, freios e semelhantes, de ferro e aço.
67	Essencias artificiaes de qualquer qualidade.
309	Estampas, desenhos e photographias.
30	Estanho em barra, verguinhas, follas ou chapas.
161	Estanho e suas ligas (manufacturas de).
322	Estatuas de marmore.
170	Estatuas (objectos de arte) de cobre e suas ligas.
303	Esteriras e capachos de palha, esparto, cairo e semelhantes.
329	Estoijos de pelles e couros.
25 C	Estopa de canhamo.
48	Estopa de juta.
392	Estopim.
182 A	Estribos de ferro e aço.
393	Explosivos, não especificados (exclusive polvora para arrebentação de pedras).
450	Extractos de carne.
451	Extractos de fructas.
452	Extractos de legumes.
453	Extractos de peixes.
67 A	Extractes vegetacs para cortume.
	F
487	Farelos.
441	Farinha de milho.
440	Farinha de trigo.
442	Farinhas e feculas, não especificadas.
443	Favas.
182 B	Fechaduras, cadeados, trincos, dobradiças e semelhantes, de ferro e aço.
442	Feculas.
443	Feijão e favas.
249	Ferramentas e utensilios diversos.
41	Ferro e aço, materias primas.
a	
45	
173	Ferro e aço, manufacturas de.
a	
195	
212	Feltro e sarçaneta de lã.
169	Fio de cobre isolado para electricidade.
168	Fio de cobre nú para electricidade.
91 A	Fio de seda vegetal para tecelagem.
358	Fitas de seda.
254	Fitas para cinematographo.
182 A	Fivellas de ferro e aço.
394	Flores artificiaes.
94	Flores medicinaes.
185	Fogões de ferro e aço.
395	Fogos de artificio.
187	Folha de flandres em lamina.
186	Folha de flandres em obras.
94	Folhas, flores, hervas, caules, musgos, tallos, bulbos, cascas, lenhos, raizes e outras especies semelhantes para uso medicinal e de tinturaria.
312	Folhinhas.
486	Forragens.
a	
488	
230	Fraseos de louça e vidro.
182 A	Freios de ferro e aço.
457	Fructas e fructos de mesa.
a	
465	

N. de ordem	MERCADORIAS	N. de ordem	MERCADORIAS
66	Fuchsina.	209	Joalheria e bijouteria de ouro com ou sem pedras preciosas.
96	Fumo em folhas.	311	Jornaes.
388	Fumos (manufacturas de).	46	Juta, materias primas.
	G	a	
		48	
4	Gado asinino.	226	Juta, manufacturas de.
9	Gado caprino.	a	
6	Gado cavallar.	228	
11	Gado lanigero.		K
7	Gado muar.		
13	Gado suino.		
15	Gado vaccum.		L
219	Galões de linho.		
231	Garrações e garrafas de louça, porcellana, vidro e crystal.	398	Kerozene.
203	Gaze e algodão medicinaes.		
396	Gazolina.		
35	Gelatina.		
259	Geradores electricos.		
108	Giz, gesso em bruto ou preparado.	49	Lã, materias primas.
340	Globulos medicinaes.	a	
352	Glycerina.	52	
122	Gommas, resinas e balsamos naturaes.		
188	Grampos, parafusos e rebites de ferro e aço.	208	Lã, manufacturas de.
446	Grãos alimentícios, não especificados.	a	
127	Gravatas de algodão.	214	
359	Gravatas de seda.		
30	Graxa animal.	323	Ladrilhos e azulejos.
397	Graxa mineral para lubrificação.	260	Lampadas electricas.
333	Graxa para calçado.	399	Lamparinas.
208	Gregas de lã.	408 A	Lanchas, rebocadores, dragas, alvarengas e semelhantes.
219	Gregas de linho.	333 A	Lança perfume.
37	Guano e outros adubos animaes.	400	Lanternas para carros e automoveis.
218	Guardanapos de linho.	401	Lapis de qualquer qualidade.
250	Guindastes.	466	Legumes e verduras seccos.
		467	Legumes verdes.
	H	468	Leite e seus derivados.
		a	
		470	
94	Hervas medicinaes.	218	Lenções, colchas, toalhas e guardanapos de linho.
371	Hospitales portateis.	144 D	Lençol de borracha.
	I	94	Lenhos medicinaes.
		402	Leques.
		428	Licores e xaropes.
68	Indigo (anil) azul ultramar.	53	Linho, materias primas.
329	Indispensaveis de pelles e couros.	e	
		54	
196	Instrumentos de musica.	215	Linho, manufacturas de.
a		a	
202		222	
203	Instrumentos e objectos cirurgicos e dentarios.	310	Livros em branco.
a		311	
205		311	
206	Instrumentos e objectos mathematicos, physicos e opticos.	403	Livros impressos, jornaes, revistas, musicas, mappas ou cartas geographicas e semelhantes.
e		251	Lixa de qualquer qualidade.
207		252	Locomotivas.
		229	Locomoveis.
		a	
233	Isoladores de louça e porcellana, vidro e crystal.	239	Louça, porcellana, vidro e crystal.
	J	95	Lupulo.
			M
301	Joalheria e bijouteria de platina com ou sem pedras preciosas.	460	Maças.
300	Joalheria e bijouteria de prata.	242	Machinas, aparelhos e accessorios, utensilios e ferramentas.
		a	
		283	

N. de ordem	MERCADORIAS	N. de ordem	MERCADORIAS
55 a 62	Madeira, materias primas		N
283 A a 289	Madeiras, manufacturas de.	408 79 298	Navios a vapor ou á vela. Nickel em cubos ou em laminas. Nickel (manufacturas de qualquer qualidade de).
293 329 93 469 311	Madreperola (manufacturas de). Malas de pelles e couros. Malte. Manteiga. Mappas ou cartas geographicas, hydrographicas e semelhantes.	491 A a 491 F	Notas de banco, estrangeiras.
292 a 297	Marfim, madreperola, tartaruga e outros despojos animais.	461	Nozes.
109 407 481	Marmore, alabastro e porphyro. Mascaras. Massas alimenticias.	170 382 124 38 118 A 353 69 118 B 67	Objectos de arte (estatuas, medalhões, etc), de cobre e suas ligas. Obras de passamanaria dourada. Oleados de algodão. Oleos animais, não especificados para uso industrial. Oleo de caroço de algodão. Oleo de figado de bacalhão. Oleo de linhaça. Oleo de palma. Oleos fixos, liquidos, concretos, pyrogenicos e volateis essenciaes.
63 a 74	Materias ou substancias para perfumaria, pintura, tinturaria e outros usos, materias primas.	409 A 102 409 118	Oleos mineraes usados como combustivel. Oleo para fabricação de gaz. Oleos para lubrificação. Oleos vegetaes, não especificados para uso industrial
333 a 339	Materias ou substancias para perfumaria, pintura, tinturaria e outros usos, manufacturas de.	81 a 85	Ouro, prata e platina, materias primas.
170 322 128 78	Medalhões (objectos de arte), de cobre e suas ligas. Medalhões de marmore. Meias de algodão. Mercurio metallico ou azougue.	299 a 301	Ouro, prata e platina, manufacturas de.
75 a 80	Metalloides e varios metaes.	482	Ovos.
444 73	Milho. Minio.	86 a 92	Palha, esparto, cairo, pita, piassava, paina e outras materias filamentosas, materias primas.
489 a 491 I	Moedas metallicas e notas de banco, estrangeiras.	302 a 307	Palha, esparto, cairo, pita, piassava, paina e outras materias filamentosas, manufacturas de.
489 A a 489 E	Moedas de ouro.	308 a 311	Papel e suas applicações.
490 A e 490 B	Moedas de prata.	410 188 129 208 219 360 59 190 192	Parafina. Parafusos de ferro e aço. Passamanaria de algodão, rendas, tiras, etc. Passamanaria de lã, gregas, cadarços, tranças, etc. Passamanaria de linho, alamares, galões, gregas, etc. Passamanaria de seda, alamares, tranças, requifes, etc Pasta de madeira para fabricação de papel. Peças de ferro para construção de edificios. Peças para construção de pontes, cercas e outras obras semelhantes, de ferro e aço.
277 278 155 281 280 261 282 149 189 284 94 311	Moinhos de vento. Moinhos, não especificados. Motocycletas. Motores a petroleo e a gazolina. Motores a vapor. Motores electricos. Motores, não especificados. Moveis de canna da India, bambú, etc. Moveis de ferro e aço. Moveis e mobílias de madeira. Musgos medicinaes. Musicas impressas.	99 a 112 320 a 327	Pedras, terras e outros mineraes semelhantes, materias primas. Pedras, terras e outros mineraes semelhantes, manufacturas de.

N. de ordem	MERCADORIAS	N. de ordem	MERCADORIAS
113 a 114	Pelless e couros, materias primas.		R
328 a 332	Pelless e couros, manufacturas de.	94	Raizes medicinaes.
411	Pennas de escrever.	188	Rebites de ferro e aço.
24	Pennas de qualquer qualidade.	408 A	Rebocadores.
413	Pentes de qualquer qualidade.	418	Relogios de algibeira.
462	Peras.	418 A	Relogios de parede e de mesa.
		418 B	Relogios despertadores.
		129	Rendas de algodão.
333 a 339	Perfumarias e artigos de tinturaria, pintura e outros usos.	361	Rendas de seda.
		360	Requifes de seda.
282 A	Pharóes maritimos, boias illuminativas e accessorios.	122	Resinas.
196	Phonographos e semelhantes.	311	Revistas.
198	Phonographos (accessorios para)	141	Revolvers.
414	Phosphoros.	144 F	Rodas massiças de borracha para automoveis
309	Photographias.	181	Rodas para carros de estradas de ferro.
201	Pianos communs.	182	Rodas para carros e outros vehiculos.
200	Pianos automaticos.	286	Rolhas de cortiça.
146	Pinceis de cabellos, pellos e pennas.	27	Rotim em bruto.
60	Pinho em tóros, pranchas, taboas, etc.	312	Rotulos (obras impressas).
141	Pistolas.	130	Roupa feita, de algodão.
377	Piteiras.	213	Roupa feita, de lã.
117	Pixe de alcatrão.	220	Roupa feita, de linho.
102	Pixe de carvão de pedra.	362	Roupa feita, de seda.
		419	Ruberoide em chapas ou lençól.
93 a 98	Plantas, folhas, flores, fructas, grãos, sementes, raizes, cascas, etc.		S
83	Platina em barra, em lamina ou em fio.	355	Sabão e sabonetes medicinaes.
301	Platina (manufacturas de).	420	Sabão e saponaceos sem perfume.
144 C	Pneumaticos.	355	Sabonetes medicinaes.
107	Pó de vidro.	329	Saccos de pelless e couros.
415	Polvilho.	421	Saccos vasiõs de retorno.
143	Polvora.	483	Sal commum (excepto de mesa).
416	Polvora para arrebentação de pedras.	111	Salitre.
272	Pontas de aço para arados.	420	Saponaceos sem perfume.
238	Porcellana (manufacturas de).	212	Sarçaneta de lã.
109	Porphyro.	39	Sebo e graxa.
383	Porta-moedas de qualquer qualidade.	121	Sebo vegetal.
192	Postes telegraphicos, telephonicos, peças para construcção de pontes, cercas e outras obras semelhantes, de ferro e aço.	287	Secretárias de madeira.
354	Potassa caustica.	115	Seda, materias primas.
70	Potassa ou barrilha.	e	
76	Potassio.	116	
230	Potes.	358	Seda, manufacturas de.
84	Prata em barra.	a	
85	Prata em folhas para pratear.	364	
300	Prata (manufacturas de).	328	Sellaria (artigos de).
300 A	Prata (manufacturas de), com louça, crystal, marfim e semelhantes.	276	Semeadeiras.
191	Pregos de ferro e aço.	356	Soda caustica.
282 B	Prensas de qualquer qualidade.	76	Sodio.
454	Presuntos.	114	Sola.
		422	Specimens para museus.
340 a 357	Productos chimicos, drogas e especialidades pharmaceuticas.	366	Sport e jogos athleticos (artigos de).
		36	Stearina.
		429	Succo de maçãs.
		430	Succo de uvas.
		356 B	Sulfato de cobre.
		356 C	Sulfato de sodio.
		117	Sumos ou succos vegetaes.
		a	
		123	
			T
		94	Tallos medicinaes.
		124	Tapetes de algodão.
		147 A	Tapetes de canhamo.
		223	Tapetes de juta.
417	Quadros e espelhos com molduras.	209	Tapetes de lã.
470	Queijos.	215	Tapetes de linho.

N de ordem	MERCADORIAS	N. de ordem	MERCADORIAS
267	Teares.		
131	Tecidos de algodão, brancos.		V
132	Tecidos de algodão, crus.	365	} Varios artigos.
133	Tecidos de algodão, estampados.	a	
134	Tecidos de algodão, tintos.	425	
135	Tecidos de algodão, não especificados.		
227	Tecidos de juta, não especificados.		
210	Tecidos de lã, não especificados.		
221	Tecidos de linho.	356 A	Vaselina.
363	Tecidos de seda.	146	Vassouras de cabelos, pellos e pennas.
305	Tecidos de seda vegetal.	306	Vassouras de palha, esparto, cairo e semelhantes.
325	Telhas de asbestos ou amiantho.	423	Velas de cêra, de espermacete, de stearina e de sebo.
324	Telhas (exclusive de asbestos).	424	Véos incandescentes.
71	Terebenthina e agua-raz.	466	Verduras seccas.
325 A	Tijolos para arear.	73	Vermelhão, zarcão ou minio.
326	Tijolos refractarios para construeção.	339	Vernizes.
335	Tinta para escrever.	382	Vidrilhos.
336	Tinta para impressão.	239	Vidro (manufacturas de).
337	Tinta preparada a agua.	235	Vidros para oculos e pince-nez.
338	Tinta preparada, não especificada.	237	Vidros para vidraça.
72	Tintas em pó.	236	Vidros polidos sem aço.
218	Toalhas de linho.	27	Vime em bruto.
288	Toneis e barris vasio, de madeira.	484	Vinagre.
455	Toucinho.	432	Vinho champagne e outros vinhos espumantes.
273 A	Tractores agricolas de qualquer natureza e pertences.	435	Vinho commum.
262	Transformadores electricos.	433	Vinho fino (Porto e semelhantes).
445	Trigo em grão.	431	Vinho vermouh, bitter e bebidas semelhantes.
193	Trilhos, talas de junção e accessorios para estradas de ferro.		
182 B	Trincos de ferro e aço.		X
194	Tubos, canos e accessorios de ferro e aço.		
144 E	Tubos de borracha.		
321	Tubos de terra e mineraes semelhantes (barro).	428	Xaropes.
171	Tubos e canos de cobre e suas ligas.	456	Xarque.
234	Tubos para machinas, copos graduados, funis, lubrificadores para machinas, conta-gottas, syphões, vasos para pilhas e outros objectos semelhantes para laboratorios chimico e pharmaceutico e applicação á electricidade.		Z
159	Typos para typographia.		
	U	73	Zarcão.
		31	Zinco em chapas, barras ou folhas.
463	Uvas verdes.	162	Zinco e suas ligas (manufacturas de).
		91	Zostera marina.

ALPHABETICAL INDEX OF IMPORTS

Number of order	MERCHANDISE	Number of order	MERCHANDISE
	A		
		231	Bottles and demi-johns.
		51	Bovine.
		380	Boxes and cases, all kinds.
		283A	Box shooks.
		219	Braids (linen).
		360	Braids (silk).
		208	Braids (wool).
		487	Bran.
		323	Bricks for pavement.
		326	Bricks refractory and for bulding.
		248	Brooders.
		146	Brooms, hair.
		306	Brooms, straw.
		146	Brushes, hair.
		306	Brushes, straw.
		182	Buckles.
		140	Bullets.
		469	Butter.
		374	Buttons.
			C
		169 A	Cables, electric.
		348	Calcium (carbide of).
		312	Calendars.
		266	Calico printers rolls.
		26	Cane.
		148 - 350	Cane (manufactures of).
		349	Capsules (medicinal).
		248	Carbide of calcium.
		358	Carbon for electrical light.
		318	Card board.
		308	Cards, playing.
		124	Carpets (coton).
		147A	Carpets (hemp).
		223	Carpets (jute).
		215	Carpets (linen).
		209	Carpets (wool).
		151 - 157	Carriages and other vehicles.
		400	Carriage and motor-car lamps.
		139	Cartridges.
		380	Cases of all kinds.
		288	Casks.
		4 - 16	Cattle.
		354	Caustic potash.
		356	Caustic soda.
		406	Celluloid (manufactures of).
		105	Cement.
		437 - 446	Cereals and grains.
		108	Chalk.
		432	Champagne.
		65	Charcoal (animal).
		470	Cheese.
		345	Chemical manures.
		340 - 357	Chemical products.
		459	Chestnut.
		350	Chloride of lime.
		478	Chocolate.
		165	Christofle and plated goods.
		388	Cigars.
		313	Cigarettes.
		255	Cinematograph accessories.
		254	Cinematograph films.
		253	Cinematograph machines.
		100	Clay, moulding.
		418 - 418B	Clocks.
		104	Coal.
	B		
		455	Bacon.
		329	Bags, leather.
		421	Bags, empty returned.
		122	Balsams.
		26	Bamboo.
		491A - 491F	Banknotes.
		176	Barbed wire.
		94	Bark.
		439	Barley.
		288	Barrels.
		148	Baskets.
		234	Battery vessels.
		443	Beans, all kinds.
		23	Beavers fur.
		427	Beer.
		331	Belting.
		347	Benzine.
		426 - 436	Beverages.
		153	Bicycles.
		373	Billiard tables and parts.
		475	Biscuits and ship-biscuits.
		76	Bismuth.
		431	Bitters.
		102	Bitumen.
		125	Blankets (cotton).
		211	Blankets (wool).
		370	Boats.
		247	Boilers.
		294	Bones (manufactures of).
		294	Bones, whale (manufactures of).
		310	Books (blank).
		144B	Boots and shoes (rubber).
		330	Boots and shoes (leather).
		333	Boot blacking.

Number of order	MERCHANDISE	Number of order	MERCHANDISE
102	Coal tar.		F
115	Cocoons and flock silk.		
448	Codfish.		
353	Cod liver oil.	402	Fans.
106	Coke.	24	Feathers.
413	Combs of all kinds.	146 - 147	Feathers (manufactures of).
468	Condensed milk.	212	Felt.
479	Confectionery and sweets.	384	Felt hats.
31A	Copper plates, ingots and bars.	254	Films, cinematograph.
32	Copper cast, moulded, filings.	141	Fire arms.
163 - 172	Copper (manufactures of).	395	Fire-works.
356B	Copper sulphate.	453	Fish.
293	Coral (manufactures of).	230	Flasks.
126	Cordage (coton).	183	Flat irons.
147C	Cordage (hemp).	437 - 446	Flour and meals.
226	Cordage (jute).	394	Flowers (artificial).
217	Cordage (linen).	94	Flowers for medicinal use.
302	Cordage (straw and similar fibre).	486 - 488	Fodder.
56	Cork bark.	426 - 488	Food stuffs.
286	Cork bark (manufactures of).	467	Fresh vegetables.
444	Corn.	129	Fringes (cotton).
441	Corn flour.	450 A	Frozen meat.
87	Corn leaf for cigarettes.	457 - 465	Fruits and nuts.
17 - 21	Cotton.	451	Fruits (preserved and extracts of).
124 - 136	Cotton (manufactures of).	66	Fuchsine.
250	Cranes.	234	Funnels.
401	Crayons.	149	Furniture (cane, etc).
239	Crystal (manufactures of).	189	Furniture (iron and steel).
180	Cutlery.	284	Furniture (wood).
	D	23	Furs.
		146 - 147	Furs (manufactures of).
		139	Fusees for fire arms.
		409A	Fuel oil.
		103	Fuel patent.
			G
231	Demi-johns.		
205	Dental instruments and articles.		
82	Dentists (gold for).		
287	Desks.		
2	Domestic fowl all kinds (Poultry).	178	Galvanised corrugated sheets.
408 A	Dredgers.	471	Garlic.
464	Dried fruits.	234	Gauges, glass.
466	Dried vegetables.	203	Gauze.
426 - 436	Drinks.	396	Gasoline.
72	Dry paints.	281	Gasoline motors.
146	Dusters.	35	Gelatine.
391	Dynamite.	259	Generators, electrical.
259	Dynamos.	311	Geographical charts
	E	229 - 239	Glass (manufactures of).
		107	Glass powder (emery dust).
		234	Glass tubes.
		35	Glue.
		352	Glycerine.
		9	Goats.
99 - 112	Earth.	81	Gold bullion, dust, ingots.
320 - 327	Earth.	489A - 489E	Gold coin.
229 - 239	Earthenware.	299	Gold jewellery.
219	Edgings (linen).	82	Gold leaf.
482	Eggs.	299 - 301	Gold (manufactured of).
169A	Electric cables.	196	Gramophones (see phonographs).
259	Electric dynamos and generators	437 - 446	Grain and flour.
260	Electric lamps.	463	Grapes.
258	Electric light carbons.	430	Grape juice.
261	Electric motors.	39	Grease (animal).
262	Electric transformers.	37	Guano.
168 - 169	Electric wire.	122	Gum.
107	Emery dust.	143	Gunpowder.
421	Empty bags (returned).	366	Gymnastic apparatus.
353	Emulsion of cod liver oil.		
184	Enamelled iron.		
309	Engravings.		
67	Essences.		H
351	Ethyl Chloride.		
91	Excelsior or zostera marina.	22 - 25	Hair.
393	Explosives.	146 - 147	Hair manufactures.
447 - 456	Extracts of fish, fruits, meat and vegetables.	148	Hampers.

Number of order	MERCANDISE	Number of order	MERCANDISE
454	Hams.	260	Lamps, electric.
334	Hats (felt).	400	Lamps for carriages and motor-cars.
385	Hats (straw).	449	Lard.
386	Hats (unenumerated).	408 A	Launches, tugboats, dredgers, lighters and similars.
486	Hav.	139	Lead bullets, shots, fusees and cartridges.
458	Hazel nuts.	29	Lead pigs, ingots and sheets.
25A - 25C	Hemp.	158	Lead pipes.
147A -147D	Hemp (manufactures of).	159	Lead types, printer's.
224	Hessians (jute).	160	Lead (manufactures of).
113 - 114	Hides.	63	Lead, white.
328 - 332	Hides (manufactures of).	94	Leaves.
182B	Hinges.	119	Lees of oil and wine.
55	Hoops, wooden.	235	Lenses of all kinds.
95	Hops.	282A	Light houses.
294	Horns (manufactures of).	408 A	Lighters.
182	Horsebits.	424B	Lighting appliances.
22	Horsehair.	424B	Lighting articles (gas, petroleum and alcohol).
6	Horses.	257	Lighting articles (electricity).
144E	Hose (rubber).	103A	Lime.
128	Hosiery (cotton).	350	Lime (chloride of).
246	Hydraulic pump accessories.	53 - 54	Linen.
		215 - 222	Linen (manufactures of).
	I	69	Linseed oil.
379	Ice chests.	428	Liquors.
424B	Illuminating appliances.	97	Live plants.
398	Illuminating oil.	1 - 16	Live stock.
260	Incandescent lamps.	182B	Locks.
424	Incandescent mantles.	251	Locomotives.
248	Incubators.	267	Looms.
144A -144G	India rubber (manufactures of).	129	Loop-lace, cotton.
441	Indian corn flour.	219	Loop-lace, linen.
444	Indian corn or maize.	360	Loop-lace, silk.
68	Indigo.	397	Lubricating grease.
269	Industrial machinery, unenumerated.	409	Lubricating oil.
335	Ink (writing).	486	Lucerne.
336	Ink (printing).	55 - 62	Lumber, timber and wood.
169	Insulated copper wire.	283A -289	Lumber, timber and (manufactures of).
43	Iron bars and rods.		M
44	Iron plates and sheets.		
45	Iron cast, pig, puddled and filings.	481	Macaroni.
173 - 195	Iron (manufactures of).	242 - 283	Machinery, apparatus, utensils and tools.
190	Iron superstructure for buildings.	444	Maize or Indian corn.
233	Insulators.	87	Maize leaf for cigarettes.
293	Ivory (manufactures of).	93	Malt.
		311	Maps.
	J	109	Marble.
456	Jerked beef.	322	Marble (manufactures of).
166	Jewelry, copper.	407	Masks.
299	Jewelry, gold.	414	Matches.
300	Jewelry, silver.	62	Matches (rough wood for the manufacturing of).
46 - 48	Jute.	303	Mats and mattings.
223 - 228	Jute (manufactures of).	437 - 446	Meals.
		94	Medicinal flowers.
	K	357	Medicinal preparations.
398	Kerosene.	355	Medicinal soaps.
		346	Medicinal waters.
	L	78	Mercury.
129	Lace (cotton).	75 - 80	Metalloids.
361	Lace (silk).	468 - 470	Milk and its products.
232	Lamp-chimneys.	318	Millboard.
		277	Mills (wind).
		278	Mills unenumerated.
		409A	Mineral fuel oil.
		483	Mineral salt.
		397	Mineral tallow.
		426	Mineral waters for the table
		346	Mineral waters (medicinal).
		73	Minium.
		417	Mirrors.
		323	Mosaics.
		293	Mother of pearl.

Number of order	MERCHANDISE	Number of order	MERCHANDISE
155	Motocycles.	334	Perfumery.
151	Motor-cars.	333A	Perfumery in tubes for carnival purposes.
152	Motor-cars accessories.	311	Periodicals.
144C	Motor-cars (rubber tires and inertubes).	230	Phials and pots.
144F	Motor-cars (solid rubber tires for).	198	Phonograph accessories.
280 - 282	Motors.	196	Phonographs and similars.
253 - 255	Motion-picture apparatus, films and accessories.	197	Phonograph records.
100	Moulding clay.	256	Photographic apparatus.
7	Mules.	309	Photographs.
196 - 202	Musical instruments.	200	Piano players.
311	Musics.	201	Pianos.
		417	Pictures.
		131 - 135	Piece goods (cotton).
		227	Piece goods (jute).
		221	Piece goods (linen).
		363	Piece goods (silk).
		210	Piece goods (woolen).
		60	Pine.
191	Nails.	163	Pins (copper).
218	Napkins.	174	Pins (iron and steel).
422	Natural history specimens.	321	Pipes and tubes, earthenware.
127	Neckties (cotton).	171	Pipes, copper.
359	Neckties (silk).	194	Pipes, iron.
173	Needles.	158	Pipes, lead.
311	News papers.	377	Pipes and articles for smokers.
399	Night-lamps.	141	Pistols.
79	Nickel in cubes and lamina.	117	Pitch of wood.
298	Nickel (manufactures of).	93 - 98	Plants.
342	Nitric acid.	108	Plaster of Paris.
		166	Plated jewelry.
		83	Platinum (ingots, sheets and wire, manufactures of).
		308	Playing card.
		274	Ploughing apparatus, unenumerated.
		271	Plows.
		272	Plowshares.
25C	Oakum (hemp).	383	Pocket books.
48	Oakum (jute).	236	Polished glass.
438	Oats.	325A	Polishing or bath bricks.
170	Objects of art.	229 - 239	Porcelain (manufactures of).
38	Oil, animal (for industrial use).	109	Porphyry.
409	Oil, animal, mineral and vegetable (for lubricating).	312	Post cards.
353	Oil, cod liver.	76	Potassium.
118A	Oil, cotton seed.	354	Potash (caustic).
102	Oil for the manufacturing of gas.	474	Potatoes.
409A	Oil, fuel.	489A	Pounds sterling (gold coin).
119	Oil, lees.	491D	Pounds sterling (currency).
69	Oil, linseed.	416	Powder, blasting.
473	Oil, olive.	453	Preserved fish.
118B	Oil, palm.	451	Preserved fruit.
118	Oil, vegetable, (for industrial use).	450	Preserved meat.
67	Oil, unenumerated.	453 A	Preserved tongues.
124	Oil cloths.	452	Preserved vegetables.
447	Olives.	447 - 456	Preserves and extracts.
473	Olive oil.	282B	Presses.
476	Onions.	311	Printed books.
206	Optical instruments and articles.	312	Printed matter.
27	Osier.	159	Printer's type.
		336	Printing ink.
		316	Printing paper.
		382	Purls.
		383	Purscs.
			Q
182B	Padlocks.		
337 - 338	Paints.	78	Quick-silver.
63 - 74	Paints (substances for the manufacturing of).		
72	Paints (dry).		
118B	Palm oil.		
308 - 319	Paper and manufactures thereof.		
410	Paraffin.		
103	Patent fuel.	23	Rabbit fur.
462	Pears.	193	Rails and railway accessories
401	Pencils and crayons.	154	Railway cars and wagons.
146	Pencils, hair.		
			R

Number of order	MERCHANDISE	Number of order	MERCHANDISE
27	Rattan.	36	Stearine.
17 - 123	Raw materials and articles for use in arts and industries.	423	Stearine candles.
197	Records for phonographs.	41	Steel bar and rod.
73	Red lead.	42	Steel plates.
120	Resin.	411	Steel pens.
141	Revolvers.	173 - 195	Steel (manufactures of).
358	Ribbons (silk).	182A	Stirrups.
437	Rice.	128	Stockings (cotton).
141	Rifles.	99 - 112	Stones.
188	Rivets.	320 - 327	Stones (manufactures of).
93 - 98	Roots.	185	Stoves.
144A - 144G	Rubber (manufactures of).	86 - 92	Straw.
419	Rubberoid.	385	Straw hats.
27	Rush.	302 - 307	Straw (manufactures of).
	S	190	Structural material.
328	Saddlery.	472	Sugar.
179	Safes.	77	Sulphur
392	Safety fuse for blasting.	341	Sulphuric acid.
483	Salt.	204	Surgical instruments.
111	Saltpetre.	13	Swine.
365	Samples of all kinds.	142	Swords.
100	Sand for moulding.	234	Syphons.
403	Sand paper.		T
366A	Sanitary ware.	229	Table glasses.
212	Sarcenets (wool).	435	Table wines.
244	Scales.	397	Tallow (mineral).
207	Scientific instruments.	39	Tallow (animal).
188	Screws.	343	Tannic acid.
276	Seeding machines.	67A	Tanning material (vegetable).
93 - 98	Seeds.	124	Tapestry, cotton.
263	Sewing machines.	147A	Tapestry, hemp.
18	Sewing thread (cotton).	223	Tapestry, jute.
11	Sheeps.	215	Tapestry, linen.
218	Sheeting (linen).	209	Tapestry, wool.
144A	Shoes (rubber).	117	Tar.
330	Shoes (leather).	117	Tar and pitch of wood.
115 - 116	Silk.	208	Tassels, woolen.
358 - 364	Silk (manufactures of).	477	Tea.
304	Silk (vegetable, manufactures of).	192	Telegraph and telephone posts.
305	Silk (vegetable, piece goods).	371	Tents.
84	Silver bar.	275	Threshing machines.
490A - 490B	Silver coin.	325	Tiles, asbestos.
300	Silver jewelry.	324	Tiles, earthenware.
85	Silver leaf.	55 - 62	Timber, lumber and.
300 A	Silverware (with china, crystal, ivory, etc.).	283A - 289	Timber (manufactures of.)
1	Singing birds.	30	Tin (bar, rod, sheet and plate).
428	Sirups.	161	Tin, (manufactures of).
113 - 114	Skins and hides.	187	Tin, plates.
328 - 332	Skins and hides (manufactures of).	186	Tin plate (manufactures of).
57	Sleepers.	144C	Tires (rubber).
377	Smokers, articles for.	96	Tobacco leaf.
420	Soap.	388	Tobacco (manufactures of).
70	Soda ash.	249	Tools all kinds.
76	Sodium.	285	Toothpicks.
356C	Sodium sulphate.	218	Towels, linen.
114	Sole leather.	376	Toys (except rubber toys).
144F	Solid rubber tires.	144A	Toys (rubber).
489A - 491F	Specie and banknotes.	252	Tractors.
422	Specimens for museums.	273A	Tractor for agricultural use of any description and parts.
36	Spermaceti.	262	Transformers, electric.
423	Spermaceti candles.	219	Trimmings, linen.
480	Spices.	360	Trimmings, silk.
265	Spinning machines.	208	Trimmings, wool.
366	Sporting articles.	329	Trunks.
182A	Spurs.	171	Tubes and pipes (copper).
188	Staples.	194	Tubes and pipes (iron).
415	Starch.	234	Tubes, glass.
424A	Stationery for bureau and schools.	408A	Tugboats.
170	Statues.	71	Turpentine.
55	Staves of wood.	147B	Twine (hemp).
408	Steam and sailing vessels.	225	Twine (jute).
280	Steam motors.		

RÉPERTOIRE ALPHABÉTIQUE DE L'IMPORTATION

Nombre d'ordre	MARCHANDISES	Nombre d'ordre	MARCHANDISES
	A		
152	Accessoires d'automobiles.	122	Baumes naturels.
340	Acide acétique.	347	Benzine.
342	Acide nitrique.	469	Beurre.
341	Acide sulfurique.	153	Bicyclettes.
343	Acide tannique.	427	Bière.
344	Acides non dénommés.	300	Bijouterie d'argent avec ou sans pierres précieuses.
173 - 195	Acier (articles manufacturés d').	166	Bijouterie de cuivre.
41	Acier en barres et en verges.	299	Bijouterie d'or avec ou sans pierres précieuses.
42	Acier en toles.	373	Billards.
242	Aéroplanes.	475	Biscuits.
242A	Aéroplanes (accessoires).	76	Bismuth.
173	Aiguilles de fer et acier.	431	Bitter.
471	Ail.	102	Bitume.
243	Alambics.	36	Blanc de baleine.
109	Albâtre.	63	Blanc de plomb.
414	Allumettes.	64	Blanc de zinc.
62	Allumettes (bois pour la fabrication d').	445	Blé.
137	Aluminium (articles manufacturés d').	440	Blé (farine de).
75	Alluminium en lingots, en lames et en fils.	68	Bleu outremer.
457	Amandes.	144F	Blocs ou bandages de caoutchouc pour roues d'auto- mobiles.
99	Amiante.	254	Bobines et films pour cinématographes.
320	Amiante (articles manufacturés d').	15	Boeufs.
415	Amidon.	55 - 62	Bois.
139	Amorces pour armes à feu.	283A - 289	Bois (articles manufacturés de).
4	Anes.	426A	Boissons alcooliques et fermentées.
66	Aniline (couleurs d').	436	Boissons non dénommées.
1 - 16	Animaux vivants.	380	Boîtes de toutes sortes.
76	Antimoine.	283A	Boîtes de bois, démontées.
242 - 283	Appareils, machines, etc.	286	Bouchons de liège.
366	Appareils de gymnastique.	182A	Boucles de fer et acier.
256	Appareils photographiques.	423	Bougies.
366A	Appareils sanitaires.	231	Bouteilles de verre. •
84	Argent en barre.	329	Bourses de cuir.
85	Argent en feuilles.	182B	Boutons de tiroir, de fer et acier.
490	Argent (monnaie d').	374	Boutons de toutes sortes.
300	Argent (bijouterie d').	15	Bovine (espèce).
300 A	Argent (orfèvrerie d') avec faïence, cristal, ivory, etc.	325A	Briques pour écurer.
78	Argent vif.	326	Briques refractaires et pour construction.
100	Argile.	103	Briquettes.
141	Armes à feu.	306	Brosses de paille.
138 - 144	Armes et munitions de chasse et de guerre.	146	Brosses de poils, etc.
76	Arsenic.	287	Bureaux.
424B	Articles à éclairage à gaz, alcool et pétrole.		C
165	Articles de christofle, alfenide, etc.	169A	Câbles électriques.
328	Articles de sellerie.	307	Caire (articles manufacturés de).
426 - 488	Articles destinés à l'alimentation.	312	Calendriers.
424A	Articles pour bureaux et pour écoles.	26	Canne des Indes.
377	Articles pour fumeurs.	148 - 150	Canne des Indes (articles manufacturés de).
101	Asphalte.	372	Cannes et cravaches.
151	Automobiles.	382	Cannetille.
152	Automobiles (accessoires).	408A	Canots, chaloupes, remorqueurs, dragues et similaires
144C	Automobiles (chambre à air).	144A - 144G	Caoutchouc (articles manufacturés de).
144F	Automobiles (bandages pour).	349	Capsules.
438	Avoine.	141	Carabines.
	B	159	Caractères typographiques de plomb.
90	Balais (paille pour).	348	Carbure de calcium.
306	Balais de paille.	308	Cartes à jouer.
146	Balais de cheveux, poils, etc.	311	Cartes géographiques.
244	Balances.	312	Cartes postales.
33	Baleines préparées et en brut.	318	Carton.
139	Balles de plomb.	323	Carrelages de terre et de faïence.
26	Bambou.	23	Castor (poils de).
148 - 150	Bambou (articles manufacturés de)	406	Celluloid (articles manufacturés de).
144 F	Bandages de caoutchouc.	55	Cercles pour la fabrication des tonneaux.
70	Barrille.	437 - 446	Céréales et graines alimentaires.
128	Bas de coton.	408A	Chaloupes.
408	Bateaux.	144C	Chambres à air ou pneumatiques.
275	Batteuses.	432	Champagne.
		25A	Chanvre (fil de).

Nombre d'ordre	MARCHANDISES	Nombre d'ordre	MARCHANDISES
25B	Chanvre en brut.	211	Couvertures de laine.
25C	Chanvre étoupe.	248	Couveuses et éleveuses.
147A - 147D	Chanvre (articles manufacturés de).	218	Couvre-lit de lin.
384	Chapeaux de feutre.	108	Craie et plâtre bruts et préparés.
385	Chapeaux de paille.	188	Crampons.
386	Chapeaux non dénommés.	372	Cravaches.
88	Chapeaux (paille pour la fabrication de).	127	Cravates de coton.
65	Charbon animal.	259	Cravates de soie.
104	Charbon de terre.	401	Crayons de toutes sortes.
258	Charbon pour l'éclairage électrique.	22	Crin animal.
271	Charrues.	91	Crin végétal.
273 - 274	Charrues (accessoires de).	239	Cristal (articles manufacturés de).
459	Châtaigne.	113	Cuir préparés et tannés.
247	Chaudières.	114	Cuir à semelles.
103A	Chaux.	328 - 332	Cuir (articles manufacturés de).
128	Chaussettes de coton.	31A	Cuivre en feuilles et brut.
144B	Chaussures de caoutchouc.	32	Cuivre fondu et en limaille.
330	Chaussures de cuir.	163 - 172	Cuivre (articles manufacturés de).
6	Chevaux.	285	Cure-dents.
22 - 25	Cheveux poils et plumes.	266	Cylindres pour gaufrage.
146 - 147	Cheveux (articles manufacturés de).		
9	Chèvres.		D
351	Chlorethyle ou éther chlorhydrique.	231	Dames-jeannes.
350	Chlorure de chaux.	21	Déchets de coton.
478	Chocolat.	52	Déchets de laine.
165	Christofle (articles de).	129	Dentelles de coton.
388	Cigarettes, cigares.	219	Dentelles de lin.
105	Ciment.	361	Dentelles de soie.
253	Cinématographes.	205	Dentiste (instruments et objets pour).
255	Cinématographes (accessoires pour).	309	Dessins.
254	Cinématographes (bobines pour).	55	Douves pour la fabrication de tonneaux.
333	Cirage pour chaussures.	408A	Dragues.
312	Circulaires.	218	Drap de lit, de lin.
423	Cire (bougies de).	349	Dragées médicinales.
34	Cire préparée.	357	Drogues, non spécifiées.
121	Cire ou suif végétal.	391	Dynamite.
191	Clous.	259	Dynamos électriques.
188	Clous à river.		E
115	Cocon de soie.		
179	Coffres-forts.		
106	Coke.	346	Eaux médicinales: minérales, naturelles et artificielles.
35	Colle.	426	Eaux minérales de table.
234	Compte-gouttes de verre.	365	Echantillons de toutes sortes.
130	Confections en coton.	424B	Eclairage à gas, alcool et pétrole (articles pour).
213	Confections en laine.	169A	Electricité (câbles pour).
220	Confections en lin.	168 - 169	Electricité (fils pour).
362	Confections en soie.	257 - 262	Electricité (machines et accessoires pour).
479	Confitures.	248	Eleveuses.
293	Corail (articles manufacturés de).	370	Embarcations petites.
451	Conserves et extraits de fruits.	107	Emeri et poudre de verre.
452	Conserves et extraits de légumes.	353	Emulsion de foie de morue.
453	Conserves et extraits de poissons.	335	Encre à écrire.
450	Conserves et extraits de viande.	336	Encre d'imprimerie.
148	Corbeilles.	37	Engrais animaux.
147C	Cordage de chanvre.	345	Engrais chimique.
126	Cordage de coton.	234	Entonnoirs.
226	Cordage de jute.	142	Epées.
217	Cordage de lin.	182A	Eperons de fer et acier.
302	Cordage de paille.	480	Epices.
294	Corne (articles manufacturés de).	174	Epingles de fer et acier.
17 - 21	Coton.	163	Epingles de cuivre.
19	Coton cardé ou lainé.	67	Essences artificielles de toutes sortes.
21	Coton, déchets.	182	Essieux, pour charrettes, voitures, etc.
18	Coton, fil à coudre.	181	Essieux, pour voitures de chemin de fer.
17	Coton, fil à tissage.	161	Etain (articles manufacturés de).
20	Coton, fil non dénommés.	30	Etain (en lingots, en feuilles et en plaques).
124 - 136	Coton, (articles manufacturés de).	48	Etope de jute.
203	Coton pour pansements.	392	Etopille.
66	Couleurs d'aniline et de fuchsine.	182A	Etriers.
72	Couleurs en poudre.	402	Eventails.
337	Couleurs préparées à l'eau.	393	Explosifs, non dénommés.
338	Couleurs préparées à l'eau.	451	Extraits de fruits.
338	Couleurs préparées, non dénommées.	452	Extraits de légumes.
331	Courroies à machine.	453	Extraits de poissons.
180	Coutellerie (ouvrages de).	450	Extraits de viande.
125	Couvertures de coton.	67A	Extraits végétaux pour tannerie.

Nombre d'ordre	MARCHANDISES	Nombre d'ordre	MARCHANDISES
	F		
238	Faïence (articles manufacturés de).	473	Huile d'olive.
292	Fanons de balcine (articles manufacturés de).	118B	Huile de palme.
440	Farine de blé.	409A	Huile minérale employée comme combustible.
441	Farine de maïs.	353	Huile et émulsion de foie de morue.
442	Farines et féculés, non dénommées.	38	Huiles animaux à usage industriel.
183	Fer à repasser.	409	Huiles à lubrifier.
187	Fer blanc en lames.	118	Huiles végétales pour usage industriel.
186	Fer blanc ouvré.	102	Huiles pour la fabrication de gas.
184	Fer emailé ouvré.		I
43	Fer en barres et en verges.	68	Indigo.
44	Fer en tôles.	196 - 202	Instruments de musique.
45	Fer fondu, en gueuses, lingots ou limaille.	203 - 205	Instruments et objets chirurgiques et dentaires.
173 - 195	Fer et acier (articles manufacturés de).	206 - 207	Instruments et objets mathématiques, physiques et optiques.
94	Feuilles pour usage médicinal et de teinturerie.		Instruments et outils divers.
212	Feutre, non dénommé, de laine.	249	Isolateurs.
395	Feux d'artifice.	233	Ivoire (articles manufacturés d').
147B	Ficelle de chanvre.	293	
225	Ficelle de jute.		J
216	Ficelle de lin.		Jambons.
25A	Fil de chanvre.	454	Jonc.
164	Fil de cuivre.	27	Jouets (non compris de caoutchouc).
168	Fil de cuivre non isolé.	376	Jouets de caoutchouc.
169	Fil de cuivre isolé.	144A	Journaux.
18	Fil de coton à coudre.	311	Jus ou sucs végétaux.
254	Films pour cinématographes.	117 - 123	Jus de pommes.
54	Fils de lin, à coudre.	429	Jus de raisins.
54	Fils retors, de lin.	430	Jute, fils à tissage.
17	Fils de tissage de coton.	46	Jute, fils en brut.
20	Fils non dénommés de coton.	47	Jute, étoupe.
46	Fils à tissage de jute.	48	Jute (articles manufacturés de).
51	Fils à tissage de laine.	223 - 228	
91A	Fils à tissage de soie végétale.		L
50	Fils à broder de laine.		Langues sèches et salées.
116	Fils à broder de soie.	453A	Laine en brut, cardée, etc.
177	Fils de fer et acier (non compris ronces artificielles).	49	Laine, fils à broder.
230	Flacons de verre.	50	Laine, fils à tissage.
394	Fleurs artificielles.	51	Laine, déchets.
94	Fleurs pour usage médicinal.	52	Laine (articles manufacturés de).
288	Foudres.	208 - 214	Lait conservé.
486 - 488	Fourrages.	468	Lampes électriques.
488	Fourrage, non dénommés.	260	Lance-parfum.
185	Fourneaux.	333A	Lanternes pour voitures.
470	Fromages.	400	Lard.
457 - 465	Fruits de table.	455	Légumes (conserves et extraits de).
66	Fuchsine (couleurs de).	452	Légumes frais.
377	Fume-cigarettes.	467	Légumes secs.
	G	466	Lies d'huile et de vin.
208	Galons de laine.	119	Liège et écorce de surier.
219	Galons de lin.	56	Lièvre (poil de).
203	Gaze pour pansements.	23	Lin en brut et préparé.
396	Gasoline.	53	Lin, fils retors et à coudre.
35	Gélatine.	54	Lin (articles manufacturés de).
259	Générateurs électriques.	215 - 222	Lin (huile de).
379	Glacières.	69	Linoleum et feuilles et découpé.
352	Glycerine.	419	Liqueurs et sirops.
122	Gommes, résines et baumes naturelles.	428	Livres imprimés.
102	Goudron de charbon de terre.	311	Livres reliés avec papier blanc ou réglé.
117	Goudron ou poix de goudron.	310	Locomobiles.
39	Graisse animal.	252	Locomotives.
397	Graisse minérale pour lubrification.	251	Loquets de fer et acier.
309	Gravures.	182B	Luzerne.
250	Grucs.	486	
37	Guano et autres engrais animaux.		M
	H		
182C	Hameçons.	242 - 283	Machines, appareils, outils, etc.
443	Haricots et fèves.	263	Machines à coudre.
418B	Horloge de table.	264	Machines à écrire.
95	Houblon.	265	Machines pour filature.
119	Huile (lie d').	269	Machines pour l'industrie.
118A	Huile de coton.	270	Machines pour l'agriculture.
69	Huile de lin.	444	Maïs.

Nombre d'ordre	MARCHANDISES	Nombre d'ordre	MARCHANDISES
424	Manchons pour becs Auer.	316	Papier pour impression.
459	Marrons.	317	Papier, non dénommé.
109	Marbre.	410	Paraffine.
407	Masques.	387	Parapluies.
63 - 74	Matières ou substances pour la parfumerie peinture, teinturerie et autres usages.	334	Parfumerie.
92	Matières filamenteuses diverses.	67	Parfumerie (matières et substances pour la).
78	Mercure métallique ou vif argent.	129	Passementerie de coton.
75 - 80	Métalloïdes et métaux divers.	208	Passementerie de laine.
267	Métier à tisser.	219	Passementerie de lin.
149	Meubles de bambou, osier, etc.	360	Passementerie de soie.
284	Meubles de bois.	382	Passementerie dorée, verroterie, etc.
189	Meubles de fer et acier.	59	Pâte de bois pour la fabrication de papier.
73	Minium.	481	Pâte alimentaires.
417	Miroirs encadrés.	113	Peaux préparées.
418	Montres.	328 - 332	Peaux (articles manufacturés de).
490	Monnaies d'argent.	413	Peignes de toutes sortes.
489	Monnaies d'or.	63 - 74	Peinture (matières ou substances pour).
182A	Mors de fer et acier.	418B	Pendules.
448	Morue.	398	Pétrole.
261	Moteurs électriques.	282A	Phares maritimes.
280	Moteurs à vapeur.	196	Phonographes.
281	Moteurs à pétrole, gasoline, etc.	198	Phonographes (accessoires pour).
282	Moteurs, non dénommés.	197	Phonographes (rouleaux pour).
155	Motocycles.	256	Photographie (appareils pour la).
278	Moulins, non dénommés.	309	Photographies.
277	Moulins à vent.	201	Pianos.
11	Moutons.	200	Pianos automatiques.
7	Mules.	190	Pièces de fer pour constructions.
138 - 139	Munitions de chasse et de guerre.	110	Pierres précieuses.
311	Musique imprimée.	99 - 112	Pierres, terres et autres minéraux pareils.
	N	320 - 327	Pierres, terres (articles manufacturés de).
293	Nacre.	146	Pinceaux de poils, etc.
218	Nappes de lin.	377	Pipes pour fumeurs.
303	Nattes de paille.	93 - 98	Plantes.
408	Navires à vapeur, bateaux, etc.	97	Plantes vivantes.
79	Nickel en cubes et en lames.	83	Platine en barre, en lames et en fils.
298	Nickel (articles manufacturés de).	301	Platine (articles manufacturés de).
458	Noisettes.	108	Plâtre.
461	Noix.	63	Plomb (blanc).
	O	29	Plomb en lingots ou laminé.
170	Objets d'art, de cuivre.	158 - 162	Plomb (articles manufacturés de).
203 - 205	Objets chirurgiques et dentaires.	139	Plomb de munition.
206 - 207	Objets mathématiques, physiques et optiques.	147	Plumes (articles manufacturés de).
482	Oeufs.	24	Plumes de toutes sortes.
476	Oignons.	411	Plumes métalliques.
2	Oiseaux de basse-cour.	146	Plumeaux.
1	Oiseaux de chant et de luxe.	144C	Pneumatiques.
447	Olives.	23	Poils de castor, etc.
81	Or en barre, poudre, etc.	462	Poirs.
82	Or en feuilles pour dorer et pour dentiste.	453	Poisson (conserves et extraits de).
299	Or (bijouterie d').	117	Pois de goudron.
489	Or (monnaie d').	460	Pommes.
439	Orge en grain.	474	Pommes de terre.
93	Orge torréfiée (malt).	246	Pompes hydrauliques.
294	Os (articles manufacturés d').	238	Porcelaine (articles manufacturés de).
249	Outils divers.	13	Porcs.
312	Ouvrages imprimés et lithographiés.	109	Porphyre.
	P	383	Portefeuilles.
87	Paille de maïs à cigarettes.	354	Potasse caustique.
88	Paille pour la fabrication de chapeaux.	70	Potasse ou soude.
89	Paille en fils simples.	76	Potassium.
90	Paille à balais.	192	Potcaux téléphoniques et télégraphiques.
302 - 307	Paille (articles manufacturés de).	143	Poudre.
303	Paillassons.	416	Poudre de mine.
148	Paniers.	107	Poudre de verre.
313	Papier à cigarettes.	282B	Presses de toutes sortes.
403	Papier de verre et d'émeri.	340 - 357	Produits chimiques, drogues et spécialités pharmaceutiques.
308 - 319	Papier et ses applications.	140	Projectiles de fer et acier.
315	Papier peint.		R
314	Papier pour écriture.	193	Rails et accessoires.
		463	Raisin.
		408A	Remorqueurs.
		120	Résine.

Nombre d'ordre	MARCHANDISES	Nombre d'ordre	MARCHANDISES
418A	Réveils matin.	134	Tissus de coton, teints.
141	Revolvers.	135	Tissus de coton, non dénommés.
137	Riz.	227	Tissus de jute.
176	Ronces artificielles.	210	Tissus de laine.
26	Roseau.	221	Tissus de lin.
27	Rotin.	363	Tissus de soie.
197	Rouleaux pour phonographes.	305	Tissus de soie végétale.
182	Roues en fer et acier pour voitures.	224	Toile d'emballage.
181	Roues en fer et acier pour chemin de fer.	124	Toiles cirées.
358	Rubans de soie.	178	Tôles de fer galvanisé.
	S	57	Traverses de bois, pour chemins de fer.
		273A	Tracteurs agricoles de quelque nature et accessoires.
		262	Transformateurs électriques.
421	Sacs vides (en retour).	208	Tresses de laine.
329	Sacoches de cuirs.	360	Tresses de soie.
449	Saindoux.	234	Tubes pour laboratoires et pour application à l'électricité.
111	Salpêtre.		
60	Sapin en gume, en planches, etc.	194	Tubes de fer et acier.
355	Savon médicinal.	325	Tuiles d'amiante.
420	Savon sans parfume.	324	Tuiles de terre.
483	Sel ordinaire, non raffiné.	144E	Tuyaux de caoutchouc.
328	Sellerie (articles de).	171	Tuyaux de cuivre.
98	Semences et plantes, non dénommées.	194	Tuyaux de fer et acier.
276	Semeuses.	158	Tuyaux de plomb.
182B	Serrures de fer et acier.	321	Tuyaux et conduits de terre.
218	Serviettes de lin.		
428	Sirops.		V
272	Socs d'acier pour charrue.		
76	Sodium.	356A	Vaseline.
115	Soie, brut, en cocons et en bourre.	151 - 157	Véhicules.
116	Soie, fils à tisser et à broder.	399	Veilleuses.
358 - 364	Soie (articles manufacturés de).	73	Vermillon.
86	Soie végétale (Paina).	431	Vermouth.
304	Soie végétale (articles manufacturés de).	339	Vernis de toutes sortes.
305	Soie végétale (tissus de).	107	Verre (poudre de).
91A	Soie végétale, fils.	229 - 239	Verre (articles manufacturés de).
487	Son.	229	Verres à boire.
70	Soude.	235	Verres à pince-nez et à lunettes.
356	Soude caustique.	237	Verres à vitres.
77	Souffre.	232	Verres de lampe.
307	Sparte (articles manufacturés de).	236	Verres polis sans tain.
340 - 357	Spécialités pharmaceutiques.	382	Verroterie.
422	Spécimens pour musées.	151 - 157	Voitures.
423	Spermaceti (bougies de).	450	Viande (conserves et extraits).
366	Sport (articles pour).	450A	Viande frigorifiée.
322	Statues en marbre.	456	Viande sèche.
170	Statues en cuivre.	78	Vif argent.
36	Stéarine.	119	Vin (lie de).
423	Stéarine (bougies de).	432	Vin de Champagne et autres vins mousseux.
472	Sucre.	433	Vin fin (Porto et similaires).
117 - 123	Sucs végétaux.	435	Vin, non dénommé.
39	Suif.	431	Vin vermouth, bitter et boissons similaires.
121	Suif végétal.	484	Vinaigre.
356B	Sulfate de cuivre.	188	Vis de fer et acier.
356C	Sulfate de sodium.		
	T		W
96	Tabac en feuilles.	154	Wagons de chemins de fer.
417	Tableaux.		
147A	Tapis de chanvre.		X
124	Tapis de coton.		
223	Tapis de jute.		
209	Tapis de laine.		
215	Tapis de lin.	456	Xarque (viande sèche).
371	Tentes de campements militaires et civiles.		
71	Térébenthine.		Z
100	Terre brute.		
101 - 112	Terres.		
477	Thé.		
131	Tissus de coton, blancs.	31	Zinc en lingots, en feuilles et en plaques.
132	Tissus de coton, crépus.	162	Zinc (articles manufacturés de).
133	Tissus de coton, gaufrés.	91	Zostère marine.

INDICE ALPHABETICO DA EXPORTAÇÃO

N. de ordem	MERCADORIAS		N. de ordem	MERCADORIAS
	A		12	Bucho de peixe.
200	Abacates.		5	Burros.
201	Abacaxis.			C
228	Acapú (Madeiras).		156	Cabos de vassouras.
1	Adubos animaes.		157	Cacáo.
65	Adubos chimicos.		239	Cacáo (manteiga de).
120	Adubos vegetaes.		158	Café em grão.
99	Agathas (Pedras).		159	Café em pó.
66	Aguas mineraes.		72	Cal.
121	Aguardente.		13	Calçado.
67	Alcatrão.		32	Caldo de carne.
122	Alcool.		14	Camarão secco.
123	Alfafa.		160	Cangica.
124	Algodão.		241	Canhamo (manufacturas de).
a			100	Carbonados (pedras).
133			73	•Carbureto de calcio.
134	Alhos.		32	Carne (caldo de).
135	Alpiste.		15 A	Carne de carneiro congelada.
207	Amendoim.		16 A	Carne de porco congelada.
68	Amiantho.		15	Carne em conserva.
207 A	Andiroba (Fructos para olecs).		16	Carne resfriada e congelada (de vacca).
136	Aniagem.		16 B	Carnes resfriadas (miudos).
2	Animaes deseccados.		17	Carne secca (xarque).
57 A	Animaes (residos não especificados).		191	Caroá (Fibra).
3	Animaes vivos.		213 A	Caroá (Fructos para olecs).
a			210	Caroço de algodão.
8			162	Carroças e pertences.
24	Aparas de couro.		74	Carvão de pedra.
238	Aparas de mandioca.		163	Carvão vegetal.
69	Arame de ferro.		3	Cavallos.
137	Araroba.		4	Carneiros.
182	Araruta.		18	Casco de tartaruga.
71 A	Areia de ferro titanico.		19	Caseina.
70	Areia monazitica.		211	Castanhas.
71	Areias e terras de zirconio.		164 A	Castanhas de cajú.
138	Arroz.		165	Cebolas.
183	Arroz (farinha de).		229	Cédro (Madeiras).
71 B	Arsenico branco em pó.		20	Cêra de abelhas.
139	Assucar.		166	Cêra de carnaúba.
a			21	Cerdas.
142			167	Cerveja.
143	Aveia.		168	Cevada.
47	Áves congeladas.		21 A	Chapéos de feltro.
9	Azeite de baleia.		169	Chapéos de palha.
144	Azeite vegetal.		219	Charutos.
	B		22	Chifres.
211 A	Babassú (coquilhos de).		170	Chocolate.
207 B	Bacury (Fructos para olecs).		219	Cigarrilhos.
208	Baga de mamona.		220	Cigarros.
209	Baga de ucuhuba.		23	Cinzas de ossos.
145	Bambú.		76	Cinzas de ourivesaria.
202	Bananas.		203	Côco (fructo).
10	Banha.		254	Côco (olco de).
209 A	Baratinha (Fructos para olecs).		35	Colla de peixe.
146	Barbante.		255	Copahyba (olco de).
11	Barbatanas.		223	Copal (gomma).
82	Barro (manufacturas de).		212	Copra.
114	Barro e terras.		214	Coquilhos de piassava.
147	Batatas.		211 A	Coquilhos de babassú.
148	Baunilha.		24	Couros.
149	Bebidas, não especificadas.		a	
150	Biscoutos e bolachas.		29	
7	Bois.		30	Crina animal.
150	Bolachas.		192	Crina vegetal.
150 A	Borracha.		77	Crystal.
a			213	Cumarú (Fava de).
155				

N. de ordem	MERCADORIAS	N. de ordem	MERCADORIAS
	D		H
101	Diamantes (Pedras).	224	Herva mate (beneficiada).
172 A	Discos para phonographos.	224 A	Herva mate (cancheada).
173	Doces.		I
174	Dormentes.	197	Ipecacuanha.
	E		J
175	Eixos para carretas.	214 D	Jaboty (Fructos para oleos).
176	Escovas e vassouras.	231	Jacarandá.
177	Especiarias, não especificadas.	247	Jarina.
178	Esteiras.	198	Jatobá.
179	Estopa.	80	Joias.
32	Extracto e caldo de carne.	242	Juta (manufacturas de).
180	Extracto de mangue.		L
	F	36	Lã.
		a	
		39	
181	Farelos.	80 B	Lampas electricas.
182	Farinhas, feculas e semelhantes	204	Laranjas.
a		225	Legumes, não especificados
188		39 A	Leite.
213	Favas de cumarú.	226	Lenha.
189	Feijão.	227	Lentilhas.
190	Feijoada.	16 C	Linguas congeladas.
98	Ferro (oxido de).	40	Linguas seccas e salgadas.
78	Ferro guza.	243	Linho (manufacturas de).
92	Ferro (minerio de).	80 A	Louça.
83	Ferro (manufacturas de).		M
71 A	Ferro titanico (areia).	228	Madeiras.
		a	
191	Fibras.	237	
a		208	Mamona (Baga de).
195		256	Mamona (oleo de).
124	Fio de algodão para costura.	184	Mandioca (Farinha de).
125	Fio de algodão para tecer.	238	Mandioca (Raiz e aparas).
126	Fio de algodão para velas.	81	Manganez.
196	Folhas, raizes e resinas medicinaes.	180	Mangue (extracto de).
a		41	Manteiga.
199		239	Manteiga de cacáo.
200	Fructas de mesa.	133	Manufacturas de algodão, não especificadas.
a		82	Manufacturas de barro, não especificadas.
206		240	Manufacturas de borracha, não especificadas.
207	Fructos para extracção de oleos.	29	Manufacturas de couro, não especificadas.
a		83	Manufacturas de ferro, não especificadas.
215		84	Manufacturas de folha, não especificadas.
216	Fumo e seus preparados.	242	Manufacturas de juta, não especificadas.
a		39	Manufacturas de lã, não especificadas.
222		243	Manufacturas de linho, não especificadas.
3	Gado cavallar.	244	Manufacturas de madeiras, não especificadas.
4	Gado lanigero.	84 A	Manufacturas de mica.
5	Gado muar.	245	Manufacturas de palha, não especificadas.
6	Gado suino.	246	Manufacturas de papel, não especificadas.
7	Gado vaccum.	246 A	Manufacturas de seda.
33	Garras ou unhas.	85	Manufacturas de vidro, não especificadas.
33 A	Glandulas.	247	Marfim vegetal (Jarina).
34	Glycerina.	248	Massas alimenticias.
223	Gomma copal.	249	Massa de tomates.
230	Gonçalo Alves (Madeira)	232	Massaranduba (Madeira).
79	Graphite.	244	Mate.
35	Grude ou colla.	250	Medicamentos.
196	Guaraná.	42	Mel de abelhas.
		142	Mel de assucar.
		87	Metaes velhos.
		88	Mica.
		251	Milho.
		185	Milho Farinha de).
		89	Mineraes, não especificados.
		90	Minerio de chumbo.
		91	Minerio de cobre.
		92	Minerio de ferro.
		81	Minerio de manganez.

N. de ordem	MERCADORIAS	N. de ordem	MERCADORIAS
94	Minerios, não especificados.	261	Rapaduras.
16 B	Miúdos resfriados e congelados.	222	Rapé.
214 C	Murumurú (Fructos para oleos).	262	Rêdes.
43	Mocotó (oleo de).	57 A	Resíduos animaes, não especificados.
5	Muares.	130	Resíduos de algodão.
	O	131	Resíduos de caroço de algodão.
252	Objectos indigenas.	263	Resíduos vegetaes, não especificados.
253	Oleo de caroço de algodão.	198	Resina de jatobá.
254	Oleo de côco.	264	Retalhos de panno.
255	Oleo de copahyba.		S
256	Oleo de mamona.	58	Sabão.
43 A	Oleo stearina.	59	Sabugos de chifre.
95	Oleo mineral.	265	Saccos vasios.
43	Oleo de mocotó.	110	Sal cominum.
257	Oleos vegetaes, não especificados.	58 A	Saponaccos.
44	Ossos.	235	Sebastião de Arruda (madeiras).
45	Ostras.	60	Sebo.
108	Ouro em obras.	265 A	Sebo de ucuhuba.
269	Ouro (moedas de).	246 A	Seda (manufacturas de).
96	Ouro nativo.	266	Sementes.
45 A	Ovas de peixe.	43 A	Stearina (oleo).
46	Ovos.		T
98	Oxido de ferro.	112	Talco.
	P	205	Tangerina.
258	Paina.	187	Tapioca.
169	Palha (chapéos de).	132	Tecidos de algodão.
245	Palha manufacturas de).	37	Tecidos de lã.
233	Páo Brasil (madeiras).	113	Telhas de barro.
246	Papel (Manufacturas de).	113 A	Terra e barro refractarios.
127	Pasta de algodão.	114	Terras e barros, não especificados.
99	Pedras.	71	Terras de zirconio.
a		194	Ticum (Fibras).
103		115	Tijellinhas.
47	Peixes e aves congeladas.	116	Tijolos de arear.
45 A	Peixe (ovas de).	117	Tijolos communs.
48	Peixe secco e salgado.	118	Tijolos refractarios.
49	Pellegos.	118 A	Tinta em pó.
50	Pelles.	119	Tintas preparadas.
a		267	Tomates.
53		249	Tomates (massa de).
54	Pennas.	267 A	Torta de linhaça.
a		61	Toucinho.
56		38	Trapos de lã.
		62	Tripas seccas e salgadas.
104	Phosphoros.	214 B	Tucum (Fructos par oleos).
193	Piassava.		U
214	Piassava (coquinhos de).	209	Ucuhuba (Baga de).
259	Pimentas e pimentões.	265 A	Ucuhuba (Sebo de).
234	Pinho.	63	Umbigos.
260	Plantas vivas.	33	Unhas.
105	Platina.		V
186	Polvilho.	176	Vassouras.
106	Polvora.	64	Velas.
6	Porcos.	85	Vidro (manufacturas de).
214 E	Pracaxy (Fructos par oleos).	268	Vinho.
107	Prata nativa.		X
109	Prata velha.	17	Xarque (carne secca).
108	Prata em obras.		Z
270	Prata (moedas de).		
	Q		
57	Queijos.		
	R		
238	Raiz de mandioca.	71	Zirconio (arcias e terras de).
199	Raizes medicinaes, não especificadas.		

ALPHABETICAL INDEX OF EXPORTS

Number of order	MERCHANDISE	Number of order	MERCHANDISE
	A		
228	Acapul (Timber).	57	Cheese.
99	Agate (Stones).	150A	Chicle rubber.
122	Alcohol.	65	Chemical manures.
248	Alimentary pastes.	16	Chilled and frozen beef.
200	Alligator pears.	15A	Chilled and frozen mutton.
68	Amiantus or asbestos.	16A	Chilled and frozen pork.
207A	Andiroba (nuts).	16B	Chilled and frozen harslets.
2	Animals (desiccated).	80A	Chinaware.
3 - 8	Animals (live stock).	170	Chocolate.
1	Animal manure (see Fertilizers).	219	Cigars.
57	Animal residues, unenumerated.	220	Cigarretes.
137	Araroba.	74	Coal.
182	Arrow-root.	203	Cocoanuts.
71B	Arsenic (White).	254	Cocanut oil.
68	Asbestos or amiantus.	157	Cocoa.
175	Axles for small carts.	239	Cocoa butter.
		158	Coffee, raw.
		159	Coffee in powder.
		114	Clay — Earth and.
		49	Cloths — Over-saddle.
211A	Babassú nuts.	264	Cloth remnants.
61	Bacon.	102	Common stones, unenumerated.
207B	Bacury (nuts).	255	Copahya oil.
265	Bags — Empty.	223	Copal gum.
136	Baling cloth.	212	Copra.
145	Bamboo.	124 - 133	Cotton.
202	Bananas	127	Cotton batting.
209A	Baratinha (nuts).	129	Cotton for surgical purposes.
168	Barley.	133	Cotton manufactures, unenumerated.
116	Bath bricks.	132	Cotton piece goods.
208	Beans — Castor.	130	Cotton rags.
189	Beans — Haricot.	128	Cotton raw.
16	Beef — Chilled and frozen.	210	Cotton seed.
17	Beef — Jerked.	253	Cotton seed oil.
167	Beer.	131	Cotton seed residues.
20	Bees — Wax.	125	Cotton yarn.
149	Beverages, unenumerated.	126	Cotton wick.
150	Biscuits.	77	Crystal.
190	Black beans — Stewed.	213	Cumarú beans.
62	Bladders, casings and sausage skins.		D
44	Bones.	52	Deer's skins.
23	Bone ash.	140	Demerara sugar.
13	Boots and shoes.	2	Desiccated animals.
7	Bovine.	101	Diamonds (Stones).
115	Bowls (for collecting rubber).	28	Dried ox hides.
181	Bran all kinds.	14	Dried shrimps.
121	Brandy.	118A	Dry paints.
211	Brazil nuts.		E
233	Brazil wood.		
224	Brazilian tea (Mate).	113A	Earth and clay, refractory.
116	Bricks — Bath.	114	Earth and clay, unenumerated.
118	Bricks — Refractory.	82	Earthenware.
117	Bricks — Unenumerated.	113	Earthenware tiles.
21	Bristles.	55	Egret's feathers.
176	Brooms — Brushes and.	265	Empty bags.
156	Broom handles.	46	Eggs.
141	Brown sugar.	80B	Electric lamps.
176	Brushes and brooms.	180	Extract of mangrove bark.
63	Bull's-pizzle.	32	Extracts of meat.
41	Butter.		F
239	Butter — Cocoa.		
	C		
261	Cake-sugar.	54 - 56	Feathers.
64	Candles.	191 - 195	Fibres — Vegetable.
73	Carbide of calcium.	21A	Felt hats.
100	Carbons (Stones).	1	Fertilizers (Animal manure).
166	Carnauba wax.	47	Fish and poultry refrigerated.
191	Caroá (Vegetable fibres).	48	Fish dried and preserved.
213A	Caroá (nuts).	12	Fish maw's.
162	Cars and appartainings.	45A	Fish-roes.
19	Cascine.	226	Fire wood.
164A	Cashew-nuts	182 - 188	Flours, feculas and similars.
78	Cast iron.	267	Fresh tomatoes.
208	Castor-bean.	225	Fresh vegetables, unenumerated.
256	Castor-oil.	16	Frozen and chilled meats.
229	Cedar (Timber).	16C	Frozen tongues.
163	Charcoal.	200 - 206	Fruits and nuts (edible).

Number of order	MERCHANDISE	Number of order	MERCHANDISE
	G		
134	Garlic.	160	Maize — White.
103	Gems, unenumerated.	205	Mandarines.
33A	Glands.	151	Mangabeira rubber.
85	Glass — Unenumerated manufactures of.	81	Manganese ore.
35	Glue.	180	Mangrove bark — Extract of.
34	Glycerine.	152	Maniçoba rubber.
50	Goat's skins.	184	Manioc meal.
108	Gold and silver manufactures.	238	Manioc (root).
96	Gold, native.	1	Manure — Animal.
76	Goldsmith's dust.	65	Manure (chemical).
230	Gonçalo Alves (Timber).	120	Manure — Vegetable.
79	Graphite.	133	Manufacture of cotton, unenumerated.
196	Guaraná.	85	Manufacture of glass, unenumerated.
223	Gum — Copal.	241	Manufacture of hemp, unenumerated.
106	Gun powder.	242	Manufacture of jute, unenumerated.
150B	Gutta percha rubber.	243	Manufacture of linen, unenumerated.
	H	84A	Manufacture of mica.
156	Handles-Broom.	246	Manufacture of paper, unenumerated.
21A	Hats-felt.	240	Manufacture of rubber, unenumerated.
169	Hats -Straw.	246A	Manufacture of silk.
189	Haricot beans.	245	Manufacture of straw, unenumerated.
190	Haricot beans (Stewed).	84	Manufacture of tin-plate, unenumerated.
16B	Harslets — Chilled and frozen.	244	Manufacture of wood, unenumerated.
123	Hay — Lucern or.	232	Massaranduba (Timber).
241	Hemp manufactures, unenumerated.	153	Massaranduba rubber.
24 - 29	Hides and manufactures of leather.	104	Matches.
26A	Hog skins (salted).	178	Mats (straw).
26B	Hog skins (dry).	224	Mate (Brazilian tea).
42	Honey.	185	Meal — Indian corn.
33	Hoofs.	184	Meal — Manioc.
22	Horns.	32	Meat — Extract of.
59	Horn pith.	15	Meat — Preserved.
30	Horse hair.	250	Medicines.
25	Horse hides.	84A - 88	Mica.
3	Horses and mares.	39A	Milk.
	I	95	Mineral oil.
71A	Ilmenite.	66	Mineral waters.
185	Indian corn meal.	89	Minerals, unenumerated.
251	Indian corn — Maize or.	142	Mollasses.
154	India rubber (Hevea).	70	Monazite sand.
197	Ipecacuanha.	5	Mules.
83	Iron manufactures, unenumerated.	214C	Murumurú (nuts).
92	Iron ore.	15A	Mutton — Chilled and frozen.
69	Iron wire.		N
247	Ivory-vegetable.	96	Native gold.
	J	252	Native objects.
214D	Jaboty (nuts).	107	Native silver.
231	Jacarandá (Timber).	262	Nets-Fishing.
173	Jams and jellies.	43	Neat's foot oil.
198	Jatobá.	200 - 206	Nuts — Fruits and, (edible).
173	Jellies — Jams and.	207 - 215	Nuts — Oil producing.
17	Jerked beef.		O
242	Jute manufactures, unenumerated.		
136	Jute sacking.		
80	Jewels.	179	Oakum (tow).
	K	143	Oats.
207 - 215	Kernells — Oil-seeds and.	256	Oil — Castor.
	L	254	Oil — Coccoanut.
80B	Lamps (electric).	255	Oil — Copahyba.
10	Lard.	253	Oil — Cotton seed.
90	Lead ore.	95	Oil — Mineral.
29	Leather manufactures, unenumerated.	43	Oil — Neat's-foot.
196 - 199	Leaves, roots and medical resins.	144	Oil — Sweet.
227	Lentils.	257	Oil — Vegetable, unenumerated.
72	Lime.	9	Oil — Whale.
243	Linen manufactures, unenumerated.	207 - 215	Oil-seeds and Kernells.
264	Linen remnants or shred.	165	Onions.
260	Live plants.	204	Oranges.
3 - 8	Live stock.	92	Ore — Iron.
123	Lucern or hay.	90	Ore — Lead.
236	Lumber, unenumerated.	81	Ore — Manganese.
228 - 237	Lumber — Timber and.	94	Ore — Unenumerated.
	M	49	Over-saddle cloths.
251	Maize or Indian corn.	98	Oxide of iron.
		45	Oysters.

Number of order	MERCHANDISE	Number of order	MERCHANDISE
	P		
258	Paina (Vegetable silk).	178	Straw mats.
118A	Paints, dry (Earth-form).	190	Stewed haricot beans.
119	Paints prepared (Paste-form).	99 - 103	Stones.
214	Palm nuts.	169	Straw hats.
246	Paper manufactures, unenumerated.	139 - 142	Sugar.
207	Peanuts.	261	Sugar — Cake.
259	Peppers all kinds.	6	Swine.
172A	Phonograph records.		T
193	Piassava (Fibres).	112	Talc.
214	Piassava nuts.	60	Tallow.
221	Pichois.	26	Tanned leather.
132	Piece goods — Cotton.	180	Tanning material (Extract of Mangrove bark).
234	Pine (Timber).	187	Tapioca.
201	Pineapples.	67	Tar.
260	Plants — Live.	124	Thread — Sewing.
105	Platinum.	146	Thread — Packing.
16A	Pork — Chilled and frozen.	194	Ticum (Fibres).
147	Potatoes.	113	Tiles, earthenware.
47	Poultry (Refrigerated).	228 - 237	Timber and lumber.
214E	Pracaxy (nuts).	237	Timber-prepared.
103	Precious stones, unenumerated.	84	Tin plate — Unenumerated, manufactures of.
15	Preserved meat.	71A	Titanic iron ore.
40	Preserved tongues.	216 - 222	Tobacco and manufactures.
	R	267	Tomatoes — Fresh.
38	Rags — Woollen.	249	Tomatoes paste.
172A	Records for phonograph.	16C	Tongues (frozen).
118	Refractory bricks.	40	Tongues — Preserved.
263	Residues — Vegetable, unenumerated.	18	Tortoise shells.
196 - 199	Resins — Medical.	214B	Tueum (nuts).
54	Rhea's feathers.	146	Twine (Packing thread).
138	Rice.		U
183	Rice flour.		
196 - 199	Roots and medical resins — Leaves.	265A	Ucuhuba kernel.
150 A-155	Rubber.	209	Ucuhuba seeds.
240	Rubber manufactures, unenumerated.		V
	S		
110	Salt.	148	Vanilla.
27	Salted ox hides.	192	Vegetable bristles.
70	Sand — Monazite.	191 - 195	Vegetable fibres.
71	Sand — Zirconium.	247	Vegetable ivory.
58A	Saponaceous.	253 - 257	Vegetable oils.
62	Sausage skins.	263	Vegetable residues, unenumerated.
58	Soap.	225	Vegetable — Fresh.
24	Scrap leather.		W
87	Scrap metal.		
192	Sea-hay.	111	Washing soda.
235	Sebastião de Arruda (Timber).	20	Wax-sec.
207 - 215	Seeds — oil.	166	Wax — Carnaúba.
266	Seeds — unenumerated.	9	Whale oil.
215	Seeds — unspecified oil.	11	Whalebones.
124	Sewing thread.	71B	White arsenic powder.
4	Sheeps and lambs.	160	White maize.
51	Sheep's skins.	139	White sugar.
36	Sheep's wool.	268	Wine.
18	Shells — Tortoise.	69	Wire-Iron.
13	Shoes and boots.	233	Wood — Brazil.
14	Shrimps — Dried.	226	Wood — Fire.
246A	Silk manufactures.	244	Wood manufactures, unenumerated.
108	Silver and gold manufactures.	37	Wool piece goods.
107	Silver — Native.	36	Wool — Sheep's.
109	Silver — Scrap.	39	Woolen manufactures, unenumerated.
50 - 53	Skins.	38	Woolen rags.
174	Sleepers.		Y
222	Snuff.		
111	Soda — Washing.	125	Yarn — Cotton.
155	Sorva rubber.		Z
177	Spices, unenumerated.		
186	Starch.		
245	Straw manufactures, unenumerated.	71	Zirconium sand.

RÉPERTOIRE ALPHABÉTIQUE DE L'EXPORTATION

Nombre d'ordre	MARCHANDISES	Nombre d'ordre	MARCHANDISES
	A		
20	Abeilles (cire d').	149	Boissons, non dénommées.
42	Abeilles (miel d').	7	Boeufs.
228	Acapú (bois).	64	Bougies.
99	Agates (pierres).	126	Bougies (mèche pour).
55	Aigrettes.	116	Briques pour écurer.
134	Ail.	117	Briques non dénommées.
122	Alcool.	118	Briques refractaires.
104	Allumettes.	176	Brosses et balais.
68	Amiante.		C
186	Amidon.	157	Cacao en fèves.
201	Ananas.	239	Cacao (beurre de).
207A	Andiroba (noix).	158	Café en fèves.
2	Animaux naturalisés.	159	Café en poudre.
3	Animaux vivants.		Caoutchouc:
a			Chicle.
8			Hevea.
			151
207	Arachide.	152	Maniçoba.
137	Araroba.	153	Massaranduba.
182	Ararute.	155	Sorva.
109	Argent (déchets d').	240	(Articles de).
270	Argent (monnaies d').	100	Carbonates (pierres).
107	Argent natif.	73	Carbure de calcium.
108	Argent ouvré.	166	Carnauba (cire de).
113 A-114	Argiles.	191	Caroá (fibre).
71B	Arsenique blanc en poudre.	213A	Caroá (noix).
244	Articles de bois, non dénommés.	19	Caseine.
240	Articles de caoutchouc, non dénommés.	229	Cèdre (bois).
241	Articles de chanvre, non dénommés.	76	Cendres d'orfèvrerie.
133	Articles de coton, non dénommés.	241	Chanvre (articles de).
83	Articles de fer, non dénommés.	21A	Chapeaux de feutre.
84	Articles de fer-blanc, non dénommés.	169	Chapeaux de paille.
242	Articles de jute, non dénommés.	163	Charbon de bois.
39	Articles de laine, non dénommés.	74	Charbon de terre.
243	Articles de lin, non dénommés.	162	Charrettes et accessoires.
245	Articles de paille, non dénommés.	13	Chaussures.
246	Articles de papier, non dénommés.	72	Chaux.
246A	Articles de soie.	3	Chevaux.
85	Articles de verre, non dénommés.	150A	Chicle.
143	Avoine.	170	Chocolat.
	B	219	Cigares.
211A	Babassú (noix de).	220	Cigarettes.
207B	Bacury (noix).	20	Cire d'abeilles.
176	Balais.	166	Cire de carnauba.
156	Balais (manches à).	203	Cocos.
11	Baleine (fanons de).	211A	Cocos (babassú).
9	Baliene (huile de).	35	Colle brute.
145	Bambou.	173	Confitures.
202	Bananes.	249	Conserves de tomates.
255	Baume de copahu.	15	Conserves de viande.
209A	Baratinha (noix).	255	Copahu (baume ou huile de).
16B	Bétail (viscères frigorifiées de).	212	Coprah.
41	Beurre.	22	Cornes de bétail.
239	Beurre de cacao.	59	Cornillons.
167	Bière.	247	Corozo (noix).
80	Bijouteries.		Coton:
150	Biscuits et galettes.	127	en feuilles et gommés.
	Bois:	128	en laine.
228	Acapú.	130	déchets de.
233	Bois du Brésil.	131	déchets de graines de coton.
229	Cèdre.	124	fils à coudre.
230	Gonçalo Alves.	125	fils à tissage.
232	Massaranduba.	253	huile de graine de.
231	Palissandre.	126	mèche pour bougie.
234	Sapin.	129	pour pansements.
236	Divers.	132	tissus de.
237	Préparé.	133	articles manufacturés de.
244	Articles de.	119	Couleurs préparées.
226	à brûler.	113A	Couleurs en poudre.

Nombre d'ordre	MARCHANDISES	Nombre d'ordre	MARCHANDISES
213	Coumarou (fève).		
14	Crevettes sèches.	150	Galettes.
192	Crin végétal.	33A	Glandes.
30	Crins bruts.	34	Glycérine.
77	Cristal de roche.	223	Gomme copal.
	Cuir:	67	Goudron.
27	de boeuf, salé.	266	Graines à ensementer.
28	de boeuf, sec.	210	Graines de coton.
25	de cheval.	208	Graines de ricin.
24	déchets de.	209	Graines de ucuhuba.
26	tanné.	207	
29	articles de.	a	Graines oleagineux.
	D	215	
109	Déchets d'argent.	79	Graphite.
130	Déchets de coton.	33	Griffes et sabots.
24	Déchets de cuir.	196	Guarana.
131	Déchets de graines de coton.		H
38	Déchets de laine.	262	Hamacs.
264	Déchets de toile.	189	Haricots.
263	Déchets vegetaux, non dénommés.	190	Haricots noirs préparés.
57A	Dépouilles d'animaux, non dénommés.		Huile:
191	Diamants.	9	de baleine.
172A	Disques pour phonographes.	253	de coton.
	E	254	de coco.
121	Eau-de-vie.	255	de copahu.
66	Eaux minérales.	254	de palme.
18	Ecailles de tortue.	43	de pied de boeuf.
1	Engrais animaux.	256	de ricin.
65	Engrais chimiques.	43A	de stearine.
120	Engrais vegetaux.	144	de table.
62	Entrailles sèches et salées.	95	mineral.
177	Epices, non dénommées.	257	non dénommés.
175	Essieux pour voitures.	45	Huitres.
179	Etoupe.		I
32	Extrait de viande.	197	Ipecacuana.
180	Extraits pour la teinture.		J
	F	214D	Jaboty (noix).
80A	Faïence.	198	Jatoba.
11	Fanons de baleine.	221	Jus de tabac (praisse).
	Farines, fécules et similaires.	32	Jus de viande.
186	Amidon.	242	Jute, articles non dénommés de.
182	Ararute.		L
185	de maïs.	36	Laine:
184	de manioc.	38	en brute.
183	de riz.	37	déchets de.
187	Tapioca.	39	tissus de.
188	non dénommés.	39A	articles manufacturés de.
	Fer:	80B	Lait.
78	en gucuses.	16C	Lampe electriques
69	fil de.	40	Langues frigorifiées.
98	oxide de.	61	Langues sèches et salées.
83	articles de.	225	Lard.
84	Fer-blanc (articles non dénommés de).	227	Légumes, non dénommés.
196		243	Lentilles.
a	Feuilles, racines et résins medicinales.	123	Lin, articles non dénommés de.
199			Luzerne.
191		251	M
a	Fibres végétales.	185	Maïs.
195		160	Maïs (farine de).
146	Ficelle.	156	Maïs blanc cassé.
124	Fil à coudre, de coton.	205	Manches à balais.
262	Filets et hamacs.	81	Mandarines.
125	Fils à tissage, de coton.	184	Manganèse (minerai).
69	Fils de fer.	238	Manioc (farine de).
57	Fromages.	232	Manioc (racine de).
200	Fruits d'avocatier.	224A	Massaranduba (bois).
200		224	Maté (thé du Brésil) (non préparé).
a	Fruits de table.	126	Maté (thé du Brésil) (préparé).
206		250	Mèche de coton pour bougie.
207		142	Medicaments.
a	Fruits et graines oleagineux.	87	Mélasses.
215		88	Métaux (vieux).
		84A	Mica.
		42	Mica (objets en).
			Miel d'abeilles

Nombre d'ordre	MARCHANDISES	Nombre d'ordre	MARCHANDISES
	Minerais:	196	Resines médicinales.
92	de fer.	a	
81	de manganèse.	199	
90	de plomb.	208	
94	divers.	256	
89	Minéraux, non dénommés.	138	
70	Monazite (sable).	183	
4	Moutons.		
5	Mules.	71A	
214C	Murumurú (noix).	70	
	N	71	Sable de fer titanique.
178	Nattes.	33	Sable monazitique.
63	Nerfs de boeuf.	265	Sable zirconium.
164A	Noix d'acajou.	10	Sabots.
247	Noix de corozo.	234	Sacs vides.
211A	Noix de babassú.	58A	Saindoux.
214B	Noix de tucum.	58	Sapin.
211	Noix du Brésil.	110	Saponacés.
214A	Noix de piassava.	235	Savon.
209	Noix de ucúhuba.	246A	Sel.
	O	21	Sebastião de arruda (bois).
252	Objets indigènes.	181	Soie (articles de).
84A	Objets en mica.	111	Soies de sanglier.
45A	Oeufs de poisson.		Son de grains divers.
46	Oeufs de volaille.		Soude à nettoyer.
165	Oignons.		Sucre:
96	Or natif.	139	blanc.
269	Or (monnaies d').	140	demerara.
108	Or (ouvrés).	141	cassonade.
204	Oranges.	142	mélasse.
168	Orge.	261	râclure de.
23	Os calcinés à blanc.	60	Suif.
44	Os de bétail, bruts.		T
98	Oxide de fer.		Tabac:
	P		à priser.
245	Paille articles, non dénommés de.	222	en feuilles.
258	Paina (soie végétale).	218	haché.
254	Palme, huile de.	216	roulé.
231	Palissandre.	217	jus de.
246	Papier articles, non dénommés de.	221	cigares.
243	Pâtes alimentaires.	219	cigarettes.
	Peaux:	220	Talc.
52	de cerf.	112	Tapioca.
50	de chèvre.	187	Terre et argile, réfractaires.
51	de mouton.	113A	Terres et argiles, non dénommées.
53	non dénommées.	114	Terrines pour recueillir le caoutchouc.
49	petites peaux préparées.	115	Thé du Brésil (non préparé).
172A	Phonographes (disques de).	224A	Thé du Brésil (maté) (préparé).
193	Piassava.	224	Ticum (fibre).
99	Pierres.	194	Tissus de coton.
a		132	Tissus de laine.
193		136	Toile d'emballage.
260	Plantes de pépinière.	267	Tomates fraîches.
105	Platine.	249	Tomates (consERVE de).
	Plumes:	174	Traverses.
55	d'aigrette.	113	Tuiles d'argile.
54	de nandou.		U
56	non dénommées.	209	Ucúhuba (graine ou noix de).
47	Poissons et volailles frigorifiés.	265A	Ucúhuba (résine de).
48	Poisson sec et salé.	82	Ustensiles de terre cuite.
259	Poivre et poivrons.		V
147	Pommes de terre.	148	Vanille.
6	Porcs.	85	Verre (article de).
214C	Pracaxy (noix).	12	Vessies natatoires de poisson.
29	Produits manufacturés de cuir, non dénommés.	15	Viandes (conserves de).
106	Poudre.	16	Viandes frigorifiées de bœuf.
	R	15A	Viandes frigorifiées de monton.
196	Racines médicinales.	16A	Viandes frigorifiées de porc.
a		17	Viande sèche.
199		87	Vieux métaux.
261	Râclure de sucre.	268	Vin.
265A	Résine d'ucúhuba.	16B	Viscères frigorifiées, de bétail.
		47	Volailles frigorifiées.
		71	Z
			Zirconium (sable et terre de).

OBSERVAÇÕES

Esta Directoria publica duas séries de boletins. A primeira, compõe-se dos boletins resumos que apparecem no fim de cada trimestre, com os algarismos do nosso commercio exterior correspondentes á somma dos mezes decorridos. Nessas publicações figuram: as quantidades e os valores das mercadorias importadas e exportadas, sem a discriminação de onde procedem nem para onde se destinam; os valores totaes da exportação e importação de cada paiz e de cada porto brasileiro; um resumo do movimento maritimo e do movimento bancario. A segunda série é dos boletins annuaes em que se especificam, para cada mercadoria importada, o paiz de procedencia e o porto brasileiro de destino e, na exportação, o paiz comprador de nossas mercadorias e o porto brasileiro de embarque.

IMPORTAÇÃO

Esta designação comprehende exclusivamente as mercadorias de origem estrangeira introduzidas para consumo no Brasil.

As mercadorias discriminadas nos quadros ou tabellas correspondem á importação geral, que abrange tanto as mercadorias já dadas ao consumo, como as que se acham nas alfandegas para esse fim ou para serem reexportadas. — As mercadorias em transitio não estão ahí incluídas.

As quantidades, os valores, as procedencias e os destinos das mercadorias são os declarados nas facturas consulares, pelas quaes é organizada a estatística da importação no Brasil.

Quantidade. — As quantidades, cuja unidade for kilo, representam o peso liquido real das mercadorias separadas de seus envoltorios, tanto externos como internos.

Valor. — O valor das mercadorias compõe-se de:

- 1º, custo da mercadoria no paiz de procedencia;
- 2º, frete e despesas até o porto brasileiro de destino;
- 3º, valor livre a bordo até o porto de destino, isto é Cif, que é a somma dos dois anteriores.

É, portanto, exclusive direitos aduaneiros ou quaesquer gastos ulteriores á entrada das mercadorias nas alfandegas brasileiras.

A separação do custo tem por fim facilitar a comparação dos valores da nossa estatística de importação com os da exportação de outros paizes para o Brasil.

Os valores expressos em milréis, papel, representam as diferentes moedas estrangeiras, declaradas nas facturas consulares, reduzidas segundo a taxa média mensal do cambio á vista, de accordo com os dados fornecidos pela Camara Syndical dos Corretores de Fundos Publicos, da praça do Rio de Janeiro.

Os valores expressos em libras esterlinas representam a nossa moeda papel convertida segundo a taxa média cambial de cada mez.

Deprehende-se destas explicações que o chamado valor official, — designação communmente dada, pelas Alfandegas, aos valores convencionaes fixos, attribuidos ao custo das mercadorias importadas, — em cousa alguma interfere no calculo dos valores, consignados nesta estatística, os quaes são, tanto quanto em estatística é possível conseguir, puramente commerciaes.

Origem ou procedencia das mercadorias.

Até 1917, inclusive, apurava-se a estatística de importação pelos paizes de origem das mercadorias, embora fossem adquiridas em local diverso do de sua produção.

As mercadorias, por exemplo, originarias da India, por nós adquiridas em Hamburgo, figuravam como importadas dessa colonia ingleza e não da Allemanha.

Ora, sendo a estatística commercial uma estatística de trocas internacionais, onde se consignam as relações de compra e venda entre paizes, e não uma estatística de produção, modificou-se em 1918 o criterio até então seguido, figurando dessa data em diante, em vez do paiz de origem, o de venda ou de procedencia. Desde que uma mercadoria é adquirida por nós em determinado paiz e daí expedida para o Brasil, quer directamente, quer em transitio por outro ou outros paizes, é o paiz de aquisição que figura em nossa estatística.

Assim, a mercadoria adquirida na Suissa, pelo negociante no Brasil, e vinda até Bordéos, onde é para aqui embarcada e onde é a factura consular legalisada, figura na nossa estatística como importada da Suissa. Se, porém, for originaria da Suissa, mas comprada em França, é este ultimo paiz que apparece na nossa importação.

Destino das mercadorias.—O destino das mercadorias é a estação aduaneira indicada na factura consular, para onde são as mesmas consignadas. Esta estatística não póde discriminar o verdadeiro movimento por Estado e sim, apenas, a quantidade e valor das mercadorias importadas nos portos de cada Estado, seja para seu proprio consumo, ou seja em transitio para outro Estado. Assim, por exemplo, grande parte das mercadorias importadas pelo porto do Rio de Janeiro se destinam ao consumo dos Estados de Minas Geraes, Goyaz e Rio de Janeiro, assim como mercadorias importadas pelo porto de Recife se destinam ao consumo dos Estados de Alagôas, Sergipe, etc., facto que tambem se dá, em menor escala, em outros Estados da União.

EXPORTAÇÃO

Os algarismos destas tabellas representam todas as mercadorias, de produção nacional, exportadas para paizes estrangeiros.

As quantidades são obtidas pelas declarações feitas nos manifestos dos navios que sahem de portos brasileiros para o exterior da Republica ou pelas guias de exportação, quando esta é feita por via terrestre.

Valor.—Os valores são calculados segundo os preços correntes das mercadorias em cada praça exportadora, accrescidos das despesas de carreto, acondicionamento, direitos estadoacs, etc., o que vem a representar o valor da mercadoria posta a bordo no Brasil, isto é, Fob. Na sua totalidade, esses valores exprimem, com a possível aproximação, o que despendeu o estrangeiro para adquirir a mercadoria do Brasil.

Procedencia das mercadorias. — A procedencia, na exportação, representa o porto brasileiro onde a mercadoria embarca para o exterior. Portanto, no quadro da exportação por Estados e seus respec-

ativos portos, os valores, que ali figuram, não representam de facto os valores da produção exportavel de cada um delles, mas sim o que, pelo mencionado porto, sahiu com destino ao exterior.

É assim que na exportação dos portos de Manaus e Pará figura toda a exportação do Territorio Federal, como tambem parte da de Matto Grosso.

A exportação de productos do Piahy, cujos portos não figuram neste boletim, faz-se pela Ilha do Cajueiro, — que está sob a jurisdição do Maranhão, — e pelo porto da Bahia. Por este ultimo porto sahe, principalmente, a borracha maniçoba cultivada na zona limitrophe. Por Pernambuco e Bahia sahem muitas mercadorias originarias dos Estados que com elles confinam.

Pelo porto do Rio é feita a exportação dos Estados do Rio, Minas, Goyaz, parte da do Espirito Santo e a de alguns productos do norte de São Paulo.

Destino das mercadorias. — O destino das mercadorias da exportação é o declarado nos manifestos, mas nem sempre é esse o destino definitivo das mercadorias. Faltam, entretanto, elementos que permittam determinar com segurança, nesta estatistica, esse destino ulterior.

Não tendo o Brasil linhas directas de navegação para todos os paizes, acontece que muitos paizes deixam de figurar como importadores de nossos productos, emquanto que figuram, indevidamente, outros com quantidades maiores ás que realmente importam.

Constam, como importados pelo Uruguay, mercadorias sahidas de Matto Grosso e Rio Grande do Sul e que são transbordadas em Montevideo para a Europa e Estados Unidos. Sendo o porto de Montevideo o ultimo em que escalam os navios procedentes de Corumbá, é aquelle destino que vem nos manifestos procedentes de Matto Grosso.

Ha na nossa exportação um destino vago, — Portos da Grã-Bretanha á ordem, — onde geralmente figuram alguns productos animaes provenientes dos portos do Rio Grande do Sul. Essas mercadorias vão consignadas « á ordem » e os navios que as conduzem tocam nos portos Sul da Grã-Bretanha, Falmouth geralmente, e ali recebem ordem para entregal-as em um determinado porto. Este destino definitivo nos escapa. Esta é a razão por que o total da nossa exportação, para um determinado paiz, não póde conferir com o total que a estatistica desse paiz consigna como importado no Brasil.

MOVIMENTO MARITIMO

Os quadros são organisados de conformidade com as listas recebidas das alfandegas, mesas de rendas e collectorias dos portos do Brasil.

A tonelagem das embarcações é a tonelagem liquida de registro.

MOVIMENTO BANCARIO

Os quadros são organisados de accordo com os balancetes publicados pelos bancos, suas succursaes e agencias que funcionam no Brasil.

VALOR DA MOEDA BRASILEIRA

A moeda, em que são expressos os valores da exportação, importação e movimento bancario, neste boletim, é o milréis papel (1\$) e o seu multiplo o conto de réis (1:000\$), moeda corrente no Brasil.

Nos totaes geraes, quer os de mercadorias, quer os dos paizes portos de destino e procedencia, os valores em moeda papel são acompanhados de seu equivalente em libras esterlinas, moeda corrente na Inglaterra.

O valor do milréis papel varia com o curso do cambio.

Encontra-se, no quadro que se segue, o valor approximado do milréis e do conto de réis, papel, em libra esterlina, em dollars americanos e em francos francezes, de modo a facilitar a conversão da moeda brasileira a essas moedas

○

Valor médio annual de um milréis e de um conto de réis, papel.

ANNOS	Em libras esterlinas		Em dollara americanos		Em francos francezes	
	um milréis	um conto	um milréis	um conto	um milréis	um conto
1913.....	16d -	£ 66/14	\$0.32	\$322	Fcs. 1,67	Fcs. 1.666
1914.....	14d 63/64	£ 62/8	\$0.29	\$293	Fcs. 1,50	Fcs. 1.497
1915.....	12d 13/32	£ 51/14	\$0.25	\$247	Fcs. 1,35	Fcs. 1.350
1916.....	11d 59/64	£ 49/14	\$0.23	\$235	Fcs. 1,33	Fcs. 1.380
1917.....	12d 23/32	£ 53/-	\$0.25	\$250	Fcs. 1,44	Fcs. 1.440
1918.....	12d 55/64	£ 53/12	\$0.25	\$253	Fcs. 1,42	Fcs. 1.420
1919.....	14d 15/64	£ 59/6	\$0.26	\$262	Fcs. 1,80	Fcs. 1.800
1920.....	14d 33/64	£ 60/10	\$0.21	\$210	Fcs. 2,98	Fcs. 2.985
1921.....	8d 13/32	£ 35/-	\$0.13	\$129	Fcs. 1,70	Fcs. 1.701
1922.....	7d 1/16	£ 29/8	\$0.13	\$129	Fcs. 1,58	Fcs. 1.582
1923.....	5d 11/32	£ 22/4	\$0,10	\$102	Fcs. 1,67	Fcs. 1.675
1924.....	5d 57/64	£ 24/11	\$0,11	\$109	Fc. 2,07	Fcs. 2.070

Valor, médio annual, de uma libra esterlina, de um dollar americano e de um franco francez, em réis, papel:

ANNOS	uma libra esterlina	um dollar americano	um franco francez
1913.....	15\$000	3\$109	\$600
1914.....	16\$014	3\$417	\$668
1915.....	19\$345	4\$053	\$737
1916.....	20\$131	4\$254	\$723
1917.....	18\$870	3\$998	\$694
1918.....	18\$063	3\$947	\$703
1919.....	16\$860	3\$813	\$555
1920.....	16\$523	4\$755	\$335
1921.....	28\$554	7\$776	\$588
1922.....	33\$994	7\$740	\$632
1923.....	44\$971	9\$826	\$597
1924.....	10\$707	9\$181	\$453

Léo de Affonseca Jor.

Director.

EXPLANATORY NOTES

This Department issues two series of bulletins. The first series comprises the bulletins which appear at the end of each quarter of the year, showing figures of foreign trade up to the time of issue. Those publications mention: the quantities and values of imported and exported goods, without any indication of their origin or destination; the total values of imports and exports of each country and of each Brazilian port; a short account of the shipping and banking movements. The second series comprises yearly bulletins where, for each imported article, a mention is made of the origin and the Brazilian port of destination, and, for exported goods, the importing country and the Brazilian port where goods are shipped.

IMPORTS

Under this heading is comprised all merchandise of exclusively foreign origin that enter Brazilian ports whether for consumption in the country or for re-export.

The statistics that figure under the heading « imports » correspond to the General Trade of the country and comprise not only merchandise already cleared for consumption, but also merchandise stored in Custom Houses, with exception of that landed at Brazilian ports in transit for other countries.

The figures relating to quantity, value, origin and destination are derived from the declarations contained in Consular Invoices, the basis for elaborating the statistics of Imports.

Quantity. — As regards Imports, quantities represent the net weight of the goods, exclusive of wrappers or cases of any description, internal or external.

Values. — The value of Imports declared in the Consular Invoice embraces two factors: 1st: prime cost of goods put on the quays or at the frontier of the exporting country; 2nd: freight and expenses, inclusive of insurance, from the aforementioned point to delivery on board at a Brazilian port; the two together representing the C. I. F. value of Imports in Brazil.

The C. I. F. value, of course, does not include any taxes or customs duties payable posterior to arrival of the goods at a Brazilian port.

The object of specifying cost separately from C. I. F. value is to afford accurate means of comparison of Brazilian statistics of Imports with the statistics of the Exports of the respective country for the same goods.

Both, cost and C. I. F. value, are stated in Consular Invoices in terms of the money current at the respective port of shipment, and for statistical purposes, are converted to paper milréis.

Owing to frequent wide differences of exchanges, the C. I. F. value of Imports is tabulated in these statistics in milréis currency and in pounds sterling.

The values expressed in pounds sterling are given by the conversion of our paper currency calculated by the medium of exchange rates for each month.

Official value.—The C. I. F. valuations of Imports followed in these statistics must not be confused with what is known in Brazil as the « official value » appraised on goods cleared at the Customs on a schedule of values.

Origin of Goods.—The countries mentioned for our imports up to 1917 were the ones that had produced or manufactured the goods, without making any reference to the exporting country. Thus, Rice bought in Hamburg but from Indian origin, was classified as imported from British India, instead of Germany. As, however, commercial statistics are intended to show the international exchange of purchases and sales, and not the production of goods, we have changed our former method, prior to 1918, and are now specifying the country which sells the goods, without making any reference whatever to the producing country.

When a merchandise is bought by us in a particular country and thence shipped to Brazil, either directly or through any other country, the selling country is the one to be mentioned in our imports. In this manner, goods bought at Switzerland by a merchant in Brazil and sent to Bordeaux, where the consular invoice is authenticated and whence they are shipped to Brazil, are entered in our statistics as imported from Switzerland. If, however, their origin is Switzerland but purchased in France, it is this country which will appear in our imports.

Destination of Imports.—By destination is meant the Brazilian port or the frontier customs station to which merchandise is consigned. The destination, therefore, represents the port or point of arrival of goods, but does not take into account any ulterior destination to which the goods may be afterwards forwarded and, consequently, does not serve to discriminate the movement of Imports per State.

Merchandise, for example, cleared at the Custom House of Rio de Janeiro is classified under the heading of Rio de Janeiro, though it may be intended for consumption in the States of Minas Geraes, Espirito Santo or Goyaz. In the same way merchandise landed at Pernambuco is classified under the heading Pernambuco, though invoiced, perhaps, for consumption in the State of Alagoas or Rio Grande do Norte.

As several of the States are mediterranean, or do not possess ports suited for ocean born traffic, such as Minas Geraes and Goyaz they do not figure at all in these statistics, the Imports intended for their consumption being classified under the respective port of arrival.

EXPORTS

The statistics shown under this heading represent all merchandise produced in this country and shipped therefrom to foreign countries.

The quantities of Exports are derived from the declarations contained in the manifests of steamers cleared from Brazilian ports to foreign countries, or by the bills of lading when exports are made overland.

Origin of Goods.—The origins of exports are the Brazilian ports where the goods are shipped to foreign countries. The values shown on the table of exports by States and their respective ports, do not represent, in fact, the values of production exportable by each of them, they only designate the goods shipped by those ports to foreign countries.

In this manner, the figures of exports from the Federal Territory are included with those of Manáos and Pará, as also a portion of that from Matto Grosso.

Destination of Exports.—The destination of exports is that specified in the manifests of ocean going vessels, cleared at Brazilian ports, wether direct or « for orders ». In the latter case, the ultimate destination not being ascertainable, the ports of call: Falmouth, etc., are regarded as the destination.

For this reason, the totals given by these statistics for exports to certain countries, at ports of which vessels are accustomed to call for « orders », will frequently not coincide with those of the exports to Brazil from the country specified.

The value of exports.—The value of exports is F. O. B. at the respective Brazilian port of clearance in Brazil, appraised in accordance with the prices current at such port on the weights or quantities, gross or net as the case may be, of the merchandise declared in the respective manifest, plus the cost of cartage, packing and loading charges and the export duties collected at the port of shipment.

The values of exports are scheduled in these statistics, in the same manner as the imports values, i. e. in milréis currency and in pounds sterling.

Freight and insurance which are generally paid abroad, are not included.

For comparison of the value of Exports F. O. B. in Brazil, with that of Imports of any particular foreign country, an allowance must, of course be made for freight, insurance and landing charges, that will vary according to the destination.

SHIPPING MOVEMENT

Our tables are compiled from lists received from our customs houses, excise-offices and collecting boards in the Brazilian ports.

BANKING

Our figures are extracted from the balance-sheets issued by the banks and bank agencies, doing business in Brazil.

VALUE OF BRAZILIAN CURRENCY

The currency in which we give the values of exports, imports and banking business in this bulletin, is the paper milréis (1\$) and its multiple, the conto de réis (1:000\$), the legal currency in Brazil.

In the general totals per merchandise and per country and ports either of origin or destination, the values are stated in paper currency and the equivalent in pounds sterling.

The value of the paper milréis is subject to the variation of the rate of exchange.

The following table shows the approximate value of the paper milréis and the conto de réis in pounds sterling, in American dollars and in French francs, in order to facilitate the conversion of the Brazilian currency to any of the latter ones.

Yearly average value of paper milréis and conto de réis.

YEARS	In pounds sterling		In American dollars		In French francs	
	one milréis	one conto	one milréis	one conto	one milréis	one conto
1913.....	16d -	£ 66/14	\$0.32	\$322	Fcs. 1,67	Fcs. 1.666
1914.....	14d 63/64	£ 62/8	\$0.29	\$293	Fcs. 1,50	Fcs. 1.497
1915.....	12d 13/32	£ 51/14	\$0.25	\$247	Fcs. 1,35	Fcs. 1.350
1916.....	11d 59/64	£ 49/14	\$0.23	\$235	Fcs. 1,38	Fcs. 1.380
1917.....	12d 23/32	£ 53/-	\$0.25	\$250	Fcs. 1,44	Fcs. 1.440
1918.....	12d 55/64	£ 53/12	\$0.25	\$253	Fcs. 1,42	Fcs. 1.420
1919.....	14d 15/64	£ 59/8	\$0.26	\$262	Fcs. 1,80	Fcs. 1.800
1920.....	14d 33/64	£ 60/10	\$0.21	\$210	Fcs. 2,98	Fcs. 2.985
1921.....	8d 13/32	£ 35/-	\$0.13	\$129	Fcs. 1,70	Fcs. 1.701
1922.....	7d 1/16	£ 29/8	\$0.13	\$129	Fcs. 1,58	Fcs. 1.582
1923.....	5d 11/32	£ 22/4	\$0.10	\$102	Fcs. 1,67	Fcs. 1.675
1924.....	5d 57/64	£ 24/11	\$0.11	\$109	Fcs. 2,07	Fcs. 2.070

Average value of one pound sterling, one American dollar and one French franc, in réis, paper.

YEARS	one pound sterling	one American dollar	one French franc
1913.....	15\$000	3\$109	\$600
1914.....	16\$014	3\$417	\$668
1915.....	19\$345	4\$053	\$737
1916.....	20\$131	4\$254	\$723
1917.....	18\$970	3\$998	\$694
1918.....	18\$663	3\$947	\$703
1919.....	16\$860	3\$816	\$555
1920.....	16\$528	4\$758	\$335
1921.....	28\$574	7\$776	\$588
1922.....	33\$994	7\$740	\$632
1923.....	44\$971	9\$826	\$597
1924.....	40\$707	9\$181	\$483

Léo de Affonseca Jor.
Director.

OBSERVATIONS

Notre statistique commerciale publie deux séries de bulletins. La première est composée des bulletins résumés, publiés trimestriellement, avec les chiffres de notre commerce extérieur de chaque période. Dans ces publications figurent les quantités et valeurs des marchandises importées et exportées, sans l'indication de leur provenance ni destination; les valeurs totales de l'importation et de l'exportation de chaque pays et port brésilien; un résumé du mouvement maritime et bancaire. La seconde série est celle des bulletins annuels ou sont spécifiés, pour chaque marchandise importée, le pays de provenance et le port brésilien de destination, et pour l'exportation, le pays acheteur et le port brésilien d'embarquement.

IMPORTATION

Cette désignation comprend exclusivement les marchandises d'origine étrangère introduites au Brésil pour la consommation.

Les marchandises, désignées dans les listes ou les tables, correspondent à l'importation générale, qui comprend aussi bien les marchandises déjà livrées à la consommation, que celles ayant la même destination, en dépôt dans les douanes, et celles qui sont à réexporter. Les marchandises en transit n'y figurent pas.

Les quantités, les valeurs, les provenances et les destinations des marchandises sont celles déclarées dans les factures consulaires, qui sont la base de la statistique de l'importation.

Quantité. — Les quantités, dont l'unité de mesure est le kilogr., expriment le poids net réel des marchandises, séparées de leurs emballages, tant extérieurs qu'intérieurs.

Valeurs. — Les valeurs des marchandises résultent de l'addition:

- 1°, du prix de la marchandise dans son pays d'origine;
- 2°, du prix de transport jusqu'au port brésilien de destination;
- 3°, de sa valeur à bord jusqu'au port de destination, laquelle est le total des prix précédents.

N'y sont donc pas comptés les droits des douanes ni les frais ultérieurs.

La décomposition du prix a pour but de faciliter la comparaison des valeurs de notre statistique d'importation avec celles de l'exportation des autres pays au Brésil.

Les valeurs exprimées en **milréis, papier**, représentent les différentes monnaies étrangères déclarées dans les factures consulaires, réduites suivant le taux moyen mensuel du change à vue, conformément aux données fournies par la Chambre Syndicale des Courtiers en Fonds Publiés, de la place de Rio de Janeiro.

Les valeurs exprimées en livres sterling représentent le **milréis, papier**, réduit selon le taux moyen mensuel du change à vue sur Londres.

Il résulte de ces explications que, ce qu'on appelle la valeur officielle — désignation communément donnée aux valeurs conventionnelles, fixes, attribuées par les douanes au coût des marchandises importées — n'intervient pas dans le calcul des valeurs consignées dans cette statistique, lesquelles sont, autant qu'il est possible d'obtenir en statistique, purement commerciales.

Origine et provenance des marchandises.

Jusqu'au 1918, exclusivement, l'importation représentait les pays producteurs ou fabricants des marchandises quels que fussent ceux qui nous les avaient vendues ou exportées au Brésil. La statistique commerciale n'étant pas une statistique de production, mais bien d'échanges internationaux, à partir de 1918, les pays qui figurent à l'importation sont ceux où la marchandise a été expédiée en destination du Brésil, soit directement, soit en traversant d'autres pays, même avec changement de moyens de transport dans ces pays.

Ainsi, les marchandises achetées en Suisse et expédiées de Berne au Brésil, voie Bordeaux, figurent à la statistique comme provenant de la Suisse.

Toutefois, la marchandise originaire de la Suisse, étant acquise en France, c'est ce dernier pays qui figure, maintenant, dans notre importation.

Destination des marchandises. — La destination des marchandises est la station douanière, indiquée dans la facture consulaire, pour laquelle elles sont consignées. Cette statistique ne peut pas indiquer le véritable mouvement par Etat, tout au plus la quantité et valeur des marchandises importées dans les ports de chaque Etat, que ce soit pour sa propre consommation ou en transit pour un autre Etat. Ainsi, par exemple, une grande partie des marchandises importées par le port de Rio de Janeiro sont destinées à la consommation des Etats de Minas Geraes, de Goyaz et de Rio de Janeiro; de même, les marchandises importées par le port de Recife sont destinées à la consommation des Etats d'Alagoas, de Sergipe, etc., fait qui se reproduit, cependant, sur une moindre échelle pour d'autres Etats du Brésil.

EXPORTATION

Les chiffres de ces tableaux représentent toutes les marchandises de production nationale exportées dans les pays étrangers.

Les quantités sont fournies par les déclarations faites dans les certificats de chargement des navires, qui sortent de ports brésiliens pour l'extérieur de la République, ou par les lettres de voiture, ou récépissés d'exportation, quand elle est effectuée par voie terrestre.

Valeurs. — Les valeurs sont calculées d'après les prix courants des marchandises, sur chaque placé d'exportation, augmentés des frais de charroi, de conditionnement, des droits à payer à l'Etat, etc., ce qui représente la valeur de la marchandise mise à bord au Brésil.

Dans leur totalité, ces valeurs expriment, aussi approximativement que possible, ce que l'étranger a payé pour entrer en possession de la marchandise.

Provenance des marchandises. — La provenance dans l'exportation représente le port brésilien où la marchandise s'embarque pour l'extérieur. Donc, dans le tableau de l'exportation, par Etats et leurs ports respectifs, les valeurs qui y figurent ne représentent pas, de fait, les valeurs de la production exportable de chacun d'eux, mais seulement ce qui est sorti par le port mentionné à destination de l'extérieur.

C'est ainsi que, dans l'exportation des ports de Manaós et de Pará, figure toute l'exportation du Territoire Fédéral et d'une partie de celui de Matto Grosso.

L'exportation des produits du Piauh, dont les ports ne figurent pas dans cette liste, se fait par Ilha do Cajueiro — qui se trouve sur le territoire du Maranhão — et par le port de Bahia. Par Pernambuco et Bahia, sortent beaucoup de marchandises originaires des Etats auxquels ils confinent.

Par le port de Rio se fait l'exportation des Etats de Rio, Minas, Goyaz, d'une partie de celui d'Espirito Santo et de quelques produits du nord de São Paulo.

Destination des marchandises. — La destination des marchandises exportées est celle qui est déclarée dans les certificats de chargement, mais ce n'est pas toujours celle-là qui est la définitive.

Nous manquons encore des éléments nécessaires pour indiquer avec assurance, dans cette statistique, cette destination ultérieure.

Le Brésil, n'ayant pas de lignes directes de navigation pour tous les pays, il en résulte que beaucoup de pays ne figurent pas comme importateurs de nos produits, pendant que d'autres figurent, indubitablement, pour des quantités supérieures à celles qu'ils importent réellement.

On classe comme importées par l'Uruguay des marchandises venues du Rio Grande-do Sul et du Matto Grosso, et qui sont transbordées à Montevideo, pour être envoyées en Europe et aux Etats-Unis, car Montevideo est le dernier port où font escale les navires venant de Corumbá. C'est à cette destination qu'ils vont, d'après les certificats de chargement venant de Matto Grosso.

Il y a dans notre exportation une destination vague, — Ports de la Grande-Bretagne à l'ordre — où figurent généralement quelques produits animaux, provenant des ports du Rio Grande do Sul. Ces marchandises sont consignées «à l'ordre» et les navires qui les transportent touchent les ports du sud de la Grande-Bretagne, Falmouth généralement, et c'est là qu'ils reçoivent l'ordre de les débarquer dans un port déterminé. Cette destination définitive nous échappe.

MOUVEMENT MARITIME

Les tableaux sont organisés d'accord avec les informations des douanes, leurs agences et percepteurs des ports brésiliens.

Le tonnage des embarcations est le tonnage net du registre.

MOUVEMENT BANCAIRE

Les tableaux sont organisés d'accord avec les bilans publiés par les banques, leurs succursales et agences qui fonctionnent au Brésil.

VALEUR DE LA MONNAIE BRÉSILIENNE

La monnaie qui exprime les valeurs de l'exportation, importation et mouvement bancaire, dans ce bulletin, est le milréis (1\$), papier, et le conto de réis (1:000\$), monnaie courant brésilienne. La valeur en or du papier dépend du change ou prime de l'or sur le marché.

Dans les totaux généraux, soit des marchandises, soit des pays et ports de destination et provenance, les valeurs en papier monnaie sont accompagnées de leur équivalent en livres sterling, monnaie anglaise.

On trouve, dans le tableau suivant, la valeur approximative de la monnaie brésilienne (milréis et contos de réis, papier) en livres sterling, dollars américains et francs français, afin de faciliter la conversion à ces monnaies de la monnaie brésilienne.

Valeur moyenne annuelle du milréis et du conto de réis, papier.

ANNÉES	En livres sterling		En dollars américains		En francs français	
	un milréis	un conto de réis	un milréis	un conto de réis	un milréis	un conto de réis
1913.....	16d -	£ 66/14	\$0.32	\$322	Fcs. 1,67	Fcs. 1.606
1914.....	14d 63/64	£ 62/8	\$0.29	\$293	Fcs. 1,50	Fcs. 1.497
1915.....	12d 13/32	£ 51/14	\$0.25	\$247	Fcs. 1,35	Fcs. 1.350
1916.....	11d 59/64	£ 49/14	\$0.23	\$235	Fcs. 1,38	Fcs. 1.380
1917.....	12d 23/32	£ 53/-	\$0.25	\$250	Fcs. 1,44	Fcs. 1.440
1918.....	12d 55/64	£ 53/12	\$0.25	\$253	Fcs. 1,42	Fcs. 1.420
1919.....	14d 15/64	£ 59/6	\$0.26	\$262	Fcs. 1,80	Fcs. 1.800
1920.....	14d 33/64	£ 60/10	\$0.21	\$210	Fcs. 2,98	Fcs. 2.985
1921.....	8d 13/32	£ 35/-	\$0.13	\$129	Fcs. 1,70	Fcs. 1.701
1922.....	7d 1/16	£ 29/8	\$0.13	\$129	Fcs. 1,58	Fcs. 1.582
1923.....	5d 11/32	£ 22/4	\$0,10	\$102	Fcs. 1,67	Fcs. 1.675
1924.....	5d 57/64	£ 24/11	\$0,11	\$109	Fcs. 2,07	Fcs. 2.070

Valeur moyenne annuelle de la livre sterling, dollar américain ou franc français, en réis, papier:

ANNÉES	une livre sterling	un dollar américain	un franc français
1913.....	15\$000	3\$109	\$600
1914.....	16\$014	3\$417	\$668
1915.....	19\$345	4\$053	\$737
1916.....	20\$131	4\$254	\$723
1917.....	18\$870	3\$998	\$694
1918.....	18\$663	3\$947	\$703
1919.....	16\$860	3\$316	\$555
1920.....	16\$528	4\$758	\$335
1921.....	28\$554	7\$77	\$388
1922.....	33\$994	7\$740	\$632
1923.....	44\$971	9\$826	\$597
1924.....	40\$707	9\$181	\$483

Léo de Affonseca Jor.

Director.

IMPORTAÇÃO E EXPORTAÇÃO DE MERCADORIAS
IMPORTS AND EXPORTS OF MERCHANDISE
IMPORTATION ET EXPORTATION DE MARCHANDISES

JANVIER A DECEMBRE

JANUARY TO DECEMBER

JANEIRO A DEZEMBRO

ANNOS YEARS ANNÉES	PESO BRUTO GROSS WEIGHT } 1,000 TONS. POIDS BRUT			VALOR EM CONTOS DE REIS, PAPEL VALUE IN CONTOS OF REIS, PAPER VALEUR EN CONTOS DE REIS, PAPIER			EQUIVALENTE EM £ 1,000 EQUIVALENT IN £ 1,000 EQUIVALENT EN £ 1,000			Valor medio de um conto de reis de papel em £ 1,000 (b)	Porcentagem do valor da importação sobre o valor da exportação (c)
	Importação Imports Importation	Exportação Exports Exportation	Total	Importação Imports Importation	Exportação Exports Exportation	Total	Importação Imports Importation	Exportação Exports Exportation	Total		
1901-1905:											
Somma do quinquennio.	12.177	6.417	18.594	2.373.539	3.801.223	6.174.762	124.609	198.015	322.624	73.406	—
Média do quinquennio...	2.435	1.283	3.718	474.703	760.244	1.234.952	24.921	39.603	64.524	14.681	62,4 %
1906:	2.871	1.394	4.265	499.287	799.670	1.298.957	33.204	53.059	86.263	19.855	62,6 %
1907	3.270	1.549	4.819	644.938	800.891	1.505.829	44.528	54.177	94.705	13.049	74,8 %
1908	3.300	1.293	4.593	547.272	705.791	1.273.063	35.491	44.155	79.646	8.064	80,4 %
1909	3.414	1.707	5.121	1.007.495	1.016.590	1.609.466	37.139	63.724	100.863	20.585	58,3 %
1910	3.965	1.286	5.251	713.863	939.413	1.653.276	47.372	63.092	110.964	15.220	75,9 %
Somma do quinquennio.	16.820	7.223	24.049	3.018.236	4.322.355	7.340.591	194.234	278.207	472.441	83.973	—
Média do quinquennio...	3.364	1.446	4.810	603.647	864.471	1.468.118	38.847	55.641	94.488	16.794	69,8 %
1911:	4.255	1.280	5.535	793.716	1.003.925	1.797.641	52.822	66.839	119.661	14.017	79,0 %
1912	5.207	1.301	6.508	951.370	1.119.737	2.071.107	63.435	74.649	138.074	11.224	85,0 %
1913	5.922	1.382	7.304	1.007.495	931.768	1.989.263	67.166	53.451	132.617	1.715	102,6 %
1914	3.478	1.310	4.788	561.853	755.747	1.317.600	35.473	46.803	82.276	11.330	75,8 %
1915	2.799	1.809	4.608	582.996	1.042.298	1.625.294	30.088	53.951	84.039	23.863	55,8 %
Somma do quinquennio.	21.661	7.082	28.743	3.897.430	4.993.475	8.890.905	248.974	307.693	556.667	58.719	—
Média do quinquennio...	4.332	1.416	5.748	779.480	990.694	1.760.180	49.795	61.538	111.333	11.743	80,9 %
1916:	2.642	1.871	4.513	810.759	1.138.888	1.947.647	40.369	59.462	96.831	16.093	71,5 %
1917	1.086	2.017	4.003	837.738	1.192.175	2.029.913	44.510	63.031	107.541	18.521	70,6 %
1918	1.738	1.772	3.510	939.404	1.137.100	2.126.504	52.317	61.168	113.985	8.351	86,3 %
1919	2.779	1.903	4.687	1.334.259	2.178.719	3.512.978	78.177	130.085	208.282	51.908	60,1 %
1920	3.276	2.101	5.377	2.090.633	1.752.411	3.843.044	125.005	107.521	232.526	17.484	116,3 %
Somma do quinquennio.	12.421	9.669	22.090	6.062.793	7.397.293	13.460.086	340.878	418.267	759.145	77.389	—
Média do quinquennio...	2.484	1.934	4.418	1.212.553	1.479.458	2.692.017	68.175	83.653	151.829	15.478	8,5 %
1921:	2.578	1.010	4.497	1.089.839	1.709.722	3.399.561	60.468	58.537	119.055	1.881	103,2 %
1922	3.264	2.122	5.386	1.652.630	2.332.084	3.984.714	48.641	68.578	117.219	19.937	70,9 %
1923	3.570	2.252	5.822	2.287.152	3.297.033	5.584.185	50.543	73.184	123.727	22.611	60,1 %
1924	4.428	1.835	6.263	2.789.537	3.863.551	6.653.088	63.337	95.103	163.440	28.776	71,9 %

a) Difference + or - of Exports compare | with Imports.
b) Average value of one conto of reis, in pounds sterling.
c) % of imports upon exports.
d) Difference en plus ou en moins à l'exportation sur l'importation.
e) Valeur moyenne d'un conto de reis, papier, en livres sterling.
f) % de l'importation sur l'exportation.

Importação e exportação de espécies metálicas e notas de banco, estrangeiras

Imports and exports of species and banknotes of foreign issue

Importation et exportation de espèces métalliques et billets de banques, étrangers

JANEIRO A DEZEMBRO

JANUARY TO DECEMBER

JANVIER A DECEMBRE

ANNOS YEARS ANNÉES	VALOR EM CONTOS DE REIS, PAPEL VALUE IN CONTOS OF REIS, PAPER VALEUR EN CONTOS DE REIS, PAPIER				EQUIVALENTE EM ££ ESTERLINAS EQUIVALENT IN POUNDS STERLING EQUIVALENT EN LIVRES STERLING			
	Importação Imports Importation	Exportação Exports Exportation	Total	Diferença + ou - na exportação sobre a importação (a)	Importação Imports Importation	Exportação Exports Exportation	Total	Diferença + ou - na exportação sobre a importação (a)
1901—1905:								
Somma do quinquennio.....	129.598	4.364	133.962	- 125.234	7,142,736	212,323	7,355,059	- 6,930,413
Média do quinquennio.....	25.920	873	26.793	- 25.047	1,428,547	42,465	1,471,012	- 1,386,082
1906	45.212	507	45.719	- 44.705	2,963,446	32,750	2,996,196	- 2,930,696
1907	69.815	244	70.059	- 69.571	4,410,621	15,329	4,425,950	- 4,395,292
1908	2.266	331	2.597	- 1.935	141,736	20,700	162,436	- 121,036
1909	140.805	182	140.987	- 140.623	8,851,619	11,408	8,863,027	- 8,840,211
1910	145.014	32.509	177.523	- 112.505	9,439,851	2,331,938	11,771,789	- 7,107,913
Somma do quinquennio.....	403.112	33.773	436.885	- 369.339	25,807,273	2,412,125	28,219,398	-23,395,148
Média do quinquennio.....	80.622	6.755	87.377	- 73.867	5,161,455	482,425	5,643,880	- 4,679,030
1911	117.612	36.421	154.033	- 81.191	7,840,336	2,406,090	10,246,426	- 5,434,246
1912	75.052	22.079	97.131	- 52.973	5,003,447	1,471,907	6,475,354	- 3,531,540
1913	18.727	90.911	109.638	+ 72.184	1,248,461	6,060,704	7,309,165	+ 4,812,243
1914	12.780	126.462	139.242	+ 113.682	851,657	8,256,805	9,108,462	+ 7,405,148
1915	879	97.934	98.813	+ 97.055	45,291	5,149,162	5,194,453	+ 5,103,871
Somma do quinquennio.....	225.050	373.807	598.857	+ 148.757	14,989,192	23,344,668	38,333,860	+ 8,355,476
Média do quinquennio.....	45.010	74.761	119.771	+ 29.751	2,997,838	4,668,934	7,666,772	+ 1,671,096
1916	75	3.224	3.299	+ 3.149	3,705	158,863	162,568	+ 155,158
1917	160	673	833	+ 513	8,296	34,485	42,781	+ 26,189
1918	191	10	201	- 181	10,000	525	10,525	- 9,475
1919	2.547	2.547	- 2.547	136,454	136,454	- 136,454
1920	2.713	570	3.283	- 2.143	193,111	35,465	228,576	- 157,646
Somma do quinquennio.....	5.686	4.477	10.163	- 1.209	351,566	229,338	580,904	- 122,228
Média do quinquennio.....	1.137	895	2.032	- 242	70,313	45,867	116,180	- 24,445
1921	165	323	488	+ 153	7,119	12,290	19,409	+ 5,171
1922	21	635	656	+ 614	602	17,203	17,865	+ 16,661
1923	8	8	- 8	192	192	- 192
1924	425	311	736	- 114	10,130	7,633	17,763	- 2,497
Total de 1901 a 1924.....	764.065	417.690	1.181.755	- 346.375	48,308,810	26,235,640	74,544,450	-22,073,170

a) Difference + or - of exports compared with imports.

a) Difference en plus ou en moins à l'exportation sur l'importation.

VALOR MEDIO DA TONELADA IMPORTADA E EXPORTADA
 AVERAGE VALUE BY TONNAGE IMPORTED AND EXPORTED
 VALEUR MOYENNE PAR TONNES IMPORTEES ET EXPORTÉES

Passo de 1920
 JANEIRO A DEZEMBRO

From 1920
 JANUARY TO DECEMBER

From 1920
 JANVIER A-DECEMBRE

Imports
IMPORTAÇÃO
Importation

CLASSES	MILRÉIS <small>{ Papel. Paper. Papier.</small>					EQUIVALENTE EM £ ESTERLINAS (*) EQUIVALENT IN POUNDS STERLINGS (*) EQUIVALENT EN LIVRES STERLINGS (*)				
	1920	1921	1922	1923	1924	1920	1921	1922	1923	1924
CLASSE I (1 a 16).										
Animaes vivos. Live stock..... Animaux vivants.	1:236\$	1:608\$	1:082\$	2:962\$	1:872\$	73,3	56,6	32,3	65,2	45,0
CLASSE II (17 a 123).										
Materias primas. Raw materials..... Matières premières.	309\$	274\$	216\$	296\$	265\$	18,4	9,8	0,3	0,6	0,5
CLASSE III (124 a 425).										
Artigos manufacturados. Manufactured articles..... Articles manufacturés.	1:381\$	1:379\$	1:308\$	1:688\$	1:534\$	81,4	49,5	38,2	37,6	37,5
CLASSE IV (426 a 488).										
Artigos destinados á alimentação e forragens. Food stuffs and fodder..... Articles destinés à l'alimentation et fourrages.	690\$	634\$	565\$	635\$	624\$	43,0	22,3	16,8	14,2	15,3
Total.....	679\$	688\$	530\$	663\$	647\$	40,6	24,6	15,6	14,8	15,8

Exports
EXPORTAÇÃO
Exportation

CLASSE I (1 a 64).										
Animaes e seus productos. Animals and their products..... Animaux et leurs produits.	1:573\$	1:334\$	1:893\$	1:735\$	1:751\$	97,8	46,3	50,0	38,6	43,7
CLASSE II (66 a 119).										
Mineraes e seus productos. Minerals and their products..... Minéraux et leurs produits.	112\$	118\$	103\$	185\$	217\$	6,4	4,2	3,1	4,2	5,3
CLASSE III (120 a 268).										
Vegetaes e seus productos. Vegetables and their products.... Végétaux et leurs produits.	981\$	992\$	1:265\$	1:625\$	2:350\$	60,1	33,9	37,3	36,1	57,8
Total.....	833\$	891\$	1:099\$	1:479\$	2:106\$	51,1	30,5	32,6	32,8	51,8

(*) A fracção da Libra é em decimal.
 (*) Fractions of £ in decimals.
 (*) La fraction de la Livre est en décimale.

RESUMO DA IMPORTAÇÃO POR CLASSES
SUMMARY OF IMPORTS BY CLASS
RESUMÉ DE L'IMPORTATION PAR CLASSES

JANEIRO A DEZEMBRO

--- JANUARY TO DECEMBER

--- JANVIER A DECEMBRE

CLASSES	TONELADA METRICA (Peso liquido) METRIC TONS (Net weight) TONNE MÉTRIQUE (Poids net)					VALOR A BORDO NO BRASIL Value C. I. F. Valeur à bord au Brésil				
	1920	1921	1922	1923	1924	1920	1921	1922	1923	1924
CLASSE I (1 a 16). Animas vivos. Live stock..... Animaux vivants.	15.727	3.190	4.927	798	1.774	19.437.027	5.131.638	5.335.927	2.363.358	3.321.255
CLASSE II (17 a 123). Materias primas. Raw materials..... Matières premières.	1.631.346	1.167.587	1.761.404	1.983.422	2.327.690	504.730.360	320.671.826	380.164.886	587.280.817	616.102.634
CLASSE III (124 a 425). Artigos manufacturados. Manufactured articles..... Articles manufacturés.	825.050	736.137	676.113	728.586	1.023.590	1.157.528.159	1.015.845.072	884.390.229	1.229.820.643	1.570.230.431
CLASSE IV (426 a 488). Artigos destinados á alimentação e forragens. Food stuffs and fodder..... Articles destinés à l'alimentation et fourrages.	592.198	548.598	677.968	705.099	960.736	408.937.118	348.190.904	382.739.341	447.694.641	599.902.474
Total das mercadorias. Total of merchandise.... Total des marchandises..	3.064.330	2.455.512	3.120.412	3.417.905	4.313.790	2.090.632.664	1.689.839.440	1.652.630.383	2.267.159.459	2.789.556.794
CLASSE V (489 a 491 I). Especies metallicas e notas de banco, estrangeiras. Species and banknotes of foreign issue..... Espèces métalliques et billets de banques, étrangers.	—	—	—	—	—	2.712.870	164.923	21.895	8.480	424.977

CLASSES	Equivalente em ££ esterlinas Equivalent in pounds sterling Equivalent en livres sterling					% sobre o valor total em ££ esterlinas % upon value total in ££ sterling % sur la valeur total en ££ sterling				
CLASSE I (1 a 16). Animas vivos. Live stock..... Animaux vivants.	1,152,924	180,750	159,310	52,039	81,368	0,9	0,3	0,3	0,1	0,1
CLASSE II (17 a 123). Materias primas. Raw materials..... Matières premières.	30,047,174	11,528,881	11,217,967	13,088,829	15,115,454	24,0	19,1	23,1	25,9	22,1
CLASSE III (124 a 425). Artigos manufacturados. Manufactured articles..... Articles manufacturés.	68,309,551	36,501,839	25,876,100	27,406,071	38,417,577	54,7	60,4	53,2	54,2	56,2
CLASSE IV (426 a 488). Artigos destinados á alimentação e forragens. Food stuffs and fodder..... Articles destinés à l'alimentation et fourrages.	25,495,207	12,256,686	11,387,560	9,996,107	14,722,223	20,4	20,2	23,4	19,8	21,6
Total das mercadorias. Total of merchandise.... Total des marchandises.	125,004,856	60,468,156	48,640,937	50,543,046	68,336,622	100,0	100,0	100,0	100,0	100,0
CLASSE V (489 a 491 I). Especies metallicas e notas de banco, estrangeiras. Species and banknotes of foreign issue..... Espèces métalliques et billets de banques, étrangers.	193,111	7,119	602	192	10,130	—	—	—	—	—

RESUMO DA EXPORTAÇÃO POR CLASSES
SUMMARY OF EXPORTS BY CLASS
RESUMÉ DE L'EXPORTATION PAR CLASSES

JANEIRO A DEZEMBRO

JANUARY TO DECEMBER

JANVIER A DECEMBRE

CLASSES	TONELADA MÉTRICA METRIC TONS TONNE MÉTRIQUE					VALOR A BORDO NO BRASIL Value F. O. R. Valeur à bord au Brésil				
	1920	1921	1922	1923	1924	1920	1921	1922	1923	1924
CLASSE I (1 a 64).										
Animaes e seus productos. Animals and their products..... Animaux et leurs produits.	149.473	139.530	107.968	198.256	160.801	235.129.441	186.088.689	182.769.031	344.007.378	281.630.808
CLASSE II (65 a 119).										
Mineraes e seus productos. Minerals and their products..... Minéraux et leurs produits.	457.455	277.044	342.706	241.539	164.901	51.112.941	32.728.207	35.359.943	44.885.075	35.768.300
CLASSE III (120 a 268).										
Vegetaes e seus productos. Vegetables and their products.... Végétaux et leurs produits.	1.494.452	1.502.848	1.670.928	1.789.208	1.509.157	1.466.168.489	1.490.905.485	2.113.955.457	2.908.140.646	3.546.151.917
Total das mercadorias. Total of merchandise.... Total des marchandises.	2.101.380	1.919.422	2.121.602	2.229.003	1.834.859	1.752.410.871	1.709.722.381	2.332.034.431	3.297.033.099	3.863.554.034
CLASSE IV (269 a 271).										
Especies metallicas e notas de banco, estrangeiras. Species and banknotes of foreign issue..... Espèces métalliques et billets de banque, étrangers.	—	—	—	—	—	570.320	323.395	635.169	—	310.240

CLASSES	Equivalente em ££ esterlinas Equivalent in pounds sterling Equivalent en livrés sterling					% sobre o valor total em ££ esterlinas % upon value total in ££ sterling % sur la valeur total en ££ sterling				
	1920	1921	1922	1923	1924	1920	1921	1922	1923	1924
CLASSE I (1 a 64).										
Animaes e seus productos. Animals and their products..... Animaux et leurs produits.	14,028,234	6,459,477	5,398,269	7,650,750	7,028,745	13,6	11,0	7,8	10,4	7,4
CLASSE II (65 a 119).										
Mineraes e seus productos. Minerals and their products..... Minéraux et leurs produits.	2,930,539	1,165,507	1,060,076	1,009,477	878.706	2,7	2,0	1,5	1,4	0,9
CLASSE III (120 a 268).										
Vegetaes e seus productos. Vegetables and their products.... Végétaux et leurs produits.	89,962,279	50,961,914	62,119,265	64,523,721	87,195,569	83,7	87,0	90,7	88,2	91,7
Total das mercadorias. Total of merchandise.... Total des marchandises.	107,521,052	58,586,898	68,577,610	73,183,948	95,103,020	100,0	100,0	100,0	100,0	100,0
CLASSE IV (269 a 271).										
Especies metallicas e notas de banco, estrangeiras. Species and banknotes of foreign issue..... Espèces métalliques et billets de banque, étrangers.	35,465	12,290	17,263	—	7,633	—	—	—	—	—

IMPORTAÇÃO GERAL DE MERCADORIAS POR ALFANDEGAS E POSTOS ADUANEIROS

GENERAL IMPORTS OF MERCHANDISE BY CUSTOMS DISTRICTS

IMPORTATION GÉNÉRALE DE MARCHANDISES PAR DOUANES ET POSTES DOUANIERS

JANEIRO A DEZEMBRO

— JANUARY TO DECEMBER —

— JANVIER A DECEMBRE

ALFANDEGAS E POSTOS ADUANEIROS CUSTOMS DISTRICTS DOUANES ET POSTES DOUANIERS	VALOR A BORDO NO BRASIL Value C. I. F. Valeur à bord au Brésil									
	Contos de réis, papel Contos of reis, paper Contos de reis, papier					Equivalente em ££ esterlinas Equivalent in pounds sterling Equivalent en livres sterling				
	1920	1921	1922	1923	1924	1920	1921	1922	1923	1924
TERRITORIO FEDERAL (Acre).....		2				15	93			
AMAZONAS:										
Porto Velho.....	414	423	54	348	627	23,991	15,803	1,631	7,724	15,374
Manáos.....	11.168	6.598	8.076	13.163	12.769	710,053	235,552	234,508	293,026	314,308
Itacoatiara.....	4	4				263	124			
Total.....	11.586	7.025	8.130	13.511	13.396	734,307	251,479	236,139	300,750	329,682
PARÁ (Belém).....	36.422	21.262	22.872	34.494	37.193	2,258,914	754,610	676,883	766,002	911,410
MARANHÃO (São Luiz).....	11.303	7.682	6.325	10.381	17.375	683,330	273,262	185,661	230,183	425,226
PIAUHY (Parnahyba).....	1.913	3.298	1.050	4.554	2.485	118,461	132,306	31,265	105,551	60,003
CEARÁ (Fortaleza).....	14.473	57.451	35.935	27.434	22.661	856,319	1,966,097	1,050,811	623,767	554,027
RIO GRANDE DO NORTE (Na- tal).....	3.099	6.940	9.652	4.517	5.399	183,402	236,845	293,158	100,167	133,214
PARAHYBA (Cabedello).....	6.423	11.669	13.815	11.418	11.443	380,573	403,694	398,531	254,104	280,895
PERNAMBUCO (Recife).....	138.431	93.012	99.449	114.394	145.156	8,211,165	3,303,358	2,953,201	2,559,549	3,566,529
ALAGOAS:										
Maceió.....	19.075	16.350	13.599	16.657	25.386	1,175,404	588,909	401,693	372,259	616,833
Penedo.....	109	7	29	3	14	6,979	232	818	70	342
Total.....	20.084	16.357	13.628	16.660	25.400	1,182,383	589,141	402,511	372,329	616,675
SERGIPE (Aracajú).....	2.385	1.609	646	776	3.470	137,726	62,329	18,940	17,561	82,999
BAHIA (São Salvador).....	84.247	57.119	64.378	74.420	90.351	5,091,562	2,059,333	1,920,226	1,656,738	2,214,368
ESPIRITO SANTO (Victoria)....	1.856	2.362	3.762	2.768	4.950	111,226	80,199	110,607	62,097	120,172
RIO DE JANEIRO (Capital Fe- deral)....	966.795	739.955	779.358	1.022.720	1.219.493	57,388,785	26,486,414	22,905,991	22,796,812	29,824,713
SÃO PAULO (Santos).....	613.457	508.568	471.142	763.548	969.740	36,838,795	18,323,737	13,876,121	16,982,660	23,819,308

ALFANDEGAS E POSTOS ADUANEIROS CUSTOMS DISTRICTS DOUANES ET POSTES DOUANIERS	VALOR A BORDO NO BRASIL Value C. I. F. Valeur à bord au Brésil									
	Contos de réis, papel Contos of reis, paper Contos de reis, papier					Equivalente em £ esterlinas Equivalent in pounds sterling Equivalent en livres sterling				
	1920	1921	1922	1923	1924	1920	1921	1922	1923	1924
PARANÁ:										
Paranaguá.....	12.398	8.076	6.454	10.848	14.645	733,119	289,987	188,427	241,527	358,914
Antonina.....	5.077	9.066	6.698	11.077	8.451	339,193	306,903	202,914	245,575	207,983
Fóz do Iguassú.....	197	452	283	483	550	11,109	16,090	8,247	10,493	13,276
Total.....	17.672	17.594	13.435	22.408	23.646	1,083,421	612,980	399,588	500,595	580,173
SANTA CATHARINA:										
São Francisco.....	5.932	7.762	4.888	8.848	11.839	362,023	279,592	143,216	196,480	288,938
Itajahy.....	400	408	206	439	676	23,436	13,611	5,927	9,770	16,877
Joinville.....										
Florianopolis.....	7.004	3.816	3.256	6.024	12.531	410,537	133,559	94,043	135,245	303,747
Total.....	13.336	11.986	8.350	15.311	25.046	795,996	426,762	243,186	341,495	609,562
RIO GRANDE DO SUL:										
Rio Grande.....	25.438	38.961	36.397	44.456	68.671	1,569,122	1,366,348	1,058,063	999,590	1,670,013
Pelotas.....	14.664	12.867	10.098	13.067	14.065	889,975	453,745	294,902	294,125	347,717
Porto Alegre.....	82.402	59.092	39.536	56.465	73.432	4,973,995	2,151,664	1,147,705	1,269,011	1,792,293
Jaguarão.....	195	252	142	13	119	12,533	8,439	4,361	287	2,989
Passo das Pedras.....										
Sant'Anna do Livramento.....	7.546	5.511	5.081	4.704	5.459	460,888	196,403	150,155	106,050	136,135
Quarahy.....	1.145	660	892	431	436	70,016	22,111	27,733	9,884	10,763
Uruguayana.....	7.780	3.565	3.293	4.858	4.894	487,395	121,780	99,115	107,632	120,357
Itaqui.....	1.383	214	262	271	277	89,849	7,415	7,696	6,193	6,725
São Borja.....	171	336	264	396	240	11,345	11,496	7,916	8,889	5,800
Diversos Postos.....	3.465	1.356	1.495	156	392	198,798	45,638	44,525	3,611	9,705
Total.....	144.189	122.814	97.460	124.817	167.985	8,764,416	4,393,039	2,842,171	2,805,322	4,102,497
MATTO GROSSO:										
Porto Murinho.....	107	86	370	288	652	6,953	2,939	11,378	6,325	15,803
Porto Esperança.....	175	154	249	127	245	11,956	5,858	7,309	2,901	6,097
Corumbá.....	2.424	2.688	2.552	2.530	3.454	149,678	95,864	75,130	59,191	82,848
Cuyabá.....	200	128	20	40	8	12,009	5,119	590	904	192
Bella Vista.....	56	78	52	43	9	3,461	2,698	1,534	1,043	229
Total.....	2.962	3.134	3.243	3.028	4.368	184,060	112,478	95,947	67,364	105,169
Total geral da importação	2.090.633	1.689.839	1.652.630	2.267.159	2.789.557	125,004,856	60,468,156	48,640,937	50,543,046	68,336,622

IMPORTAÇÃO GERAL DE MERCADORIAS POR PAIZES DE PROCEDENCIA
GENERAL IMPORTS OF MERCHANDISE BY COUNTRIES OF SHIPMENT
IMPORTATION GÉNÉRALE DE MARCHANDISES PAR PAYS DE PROVENANCE

JANEIRO A DEZEMBRO

— JANUARY TO DECEMBER —

— JANVIER A DECEMBRE

PAIZES DE PROCEDENCIA COUNTRIES of SHIPMENT PAYS DE PROVENANCE	VALOR A BORDO NO BRASIL Value C. I. F. Valeur à bord au Brésil									
	Contos de réis, papel Contos of reis, paper Contos de reis, papier					Equivalente em ££ esterlinas Equivalent in pounds sterling Equivalent en livres sterling				
	1920	1921	1922	1923	1924	1920	1921	1922	1923	1924
AFRICA:										
Egypto.....	17	51	57	107	335	1,064	1,970	1,734	2,344	8,182
Marrocos.....		64	85		8		2,021	2,699	10	208
Possessões Britannicas (outras).....	4	97	19	50	80	273	3,520	569	1,114	1,883
Possessões Francezas.....	1	24	69	185	131	54	868	2,101	4,200	3,253
Possessões Hespanholas.....	1			1	31	57			21	733
Possessões Italianas.....		17			22		567			513
Possessões Portuguezas.....	740	138	321	357	420	40,611	5,042	9,524	7,968	10,147
União Sul Africana.....	2.125	751	113	82	5	127,737	29,340	3,222	1,995	114
Total.....	2.838	1.142	664	782	1.032	169,796	43,328	19,849	17,652	25,038
AMERICA DO NORTE E CENTRAL:										
Canadá.....	11.360	16.222	11.215	18.991	23.421	704,612	569,629	336,661	431,191	577,373
Cuba.....	168	111	100	71	71	10,113	4,040	2,723	1,557	1,696
Estados-Unidos.....	830.237	527.085	378.927	505.765	674.662	51,939,093	19,147,865	11,081,624	11,238,827	16,543,809
Mexico.....	21.740	47.982	29.151	35.828	32.281	1,269,262	1,614,083	857,449	795,322	792,581
Possessões Americanas.....			293					7,603		
Possessões Britannicas (outras).....	425	1.084	173	715	1.905	28,514	39,914	5,462	15,699	45,206
Terra Nova.....	20.310	16.870	11.831	11.373	11.637	1,301,122	620,031	367,312	261,438	296,308
Total.....	934.240	609.354	431.690	572.743	743.977	55,252,716	21,995,562	12,658,834	12,744,034	18,256,973
AMERICA DO SUL:										
Argentina.....	157.214	199.557	225.551	277.931	338.730	10,544,839	6,902,798	6,737,686	6.196,424	8,296,620
Bolivia.....	31	9	3	75	409	2,292	300	76	1,587	9,929
Chile.....	510	251	765	1.005	1.793	29,101	8,300	22,941	22,152	44,232
Colombia.....	45					2,330	8	10	8	11
Equador.....			17					548		
Paraguay.....	464	202	64	210	73	29,541	6,951	1,894	4,658	1,780
Perú.....	72	25	78	97	73	4,309	868	2,315	2,152	1,904
Possessões Britannicas.....	2					129				
Possessões Francezas.....			8	2				236	33	
Uruguay.....	27.252	23.605	24.812	13.340	45.618	1,681,969	828,255	746,827	302,662	1,134,015
Venezuela.....								10		
Total.....	185.590	223.649	251.298	292.660	386.696	12,294,560	7,747,480	7,512,543	6,529,676	9,488,491
Total geral da America..	1.119.830	833.003	682.988	865.403	1.130.673	67,547,276	29,743,042	20,171,377	19,273,710	27,745,464
ASIA:										
China.....	1.907	4.076	2.775	3.047	5.867	122,680	140,082	81,466	68,340	143,086
India.....	18.823	23.765	15.117	38.063	21.157	1,171,651	837,415	448,342	849,811	514,773
Japão.....	10.687	5.562	2.691	3.979	4.848	591,806	221,326	77,466	88,573	118,409
Possessões Britannicas (outras).....	20	228	82	110	640	1,398	9,153	2,329	2,463	15,625
Possessões Francezas.....			19		47			578		1,113
Russ e Asiaticas.....										7
Syria.....		66	73	298	504		2,174	2,235	6,507	13,744
Turquia Asiatica.....	12		58	61	307	759		1,682	1,407	7,329
Total.....	31.449	33.697	20.815	45.558	33.430	1,888,294	1,210,150	614,098	1,017,101	814,086

VALOR A BORDO NO BRASIL

Value C. I. F.

Valueur à bord au Brésil

PAIZES DE PROCEDENCIA
COUNTRIES of SHIPMENT
PAYS DE PROVENANCE

Contos de réis, papel
Contos of reis, paper
Contos de reis, papier

Equivalente em £s esterlinas
Equivalent in pounds sterling
Equivalent en livres sterling

	1920	1921	1922	1923	1924	1920	1921	1922	1923	1924
EUROPA:										
Allemanha.....	104.862	137.054	147.237	236.363	342.094	5,875,913	4,804,004	4,300,270	5,272,460	8,322,826
Austria.....	1.131	1.468	2.373	4.911	5.037	64,920	51,120	69,928	100,348	124,119
Belgica.....	38.899	69.200	52.623	86.319	98.284	2,207,116	2,455,900	1,553,076	1,913,251	2,414,980
Bulgaria.....			7					228		
Dinamarca.....	2.220	4.029	9.654	10.306	13.125	128,223	140,055	284,700	228,615	321,852
Finlandia.....	11.501	10.212	5.718	9.024	9.151	632,102	403,638	172,840	205,647	210,836
França.....	117.381	104.506	97.968	146.198	188.072	6,817,672	3,775,263	2,895,638	3,262,288	4,616,355
Grã-Bretanha.....	451.673	344.634	427.101	600.614	666.994	27,197,417	12,336,595	12,541,534	13,427,738	16,346,931
Grecia.....		17	25	46	200		524	743	1.027	4,720
Hespanha.....	28.499	14.701	18.413	23.692	29.414	1,683,458	518,784	532,664	510,206	725,229
Hollanda.....	10.942	14.769	25.726	24.268	29.654	622,853	523,041	738,587	536,716	711,603
Hungria.....	42	212	256	439	155	2,271	7,492	7,727	9,581	3,805
Irlanda.....					711					17,464
Italia.....	50.380	48.525	63.938	89.353	96.847	3,079,707	1,760,198	1,886,518	1,987,832	2,400,557
Luxemburgo.....			2.151	5.331	10.076			58,633	116,351	244,058
Noruega.....	21.706	12.912	16.612	19.848	25.429	1,298,741	478,371	490,848	445,928	620,004
Polonia.....		52	237	106	169		1,803	6,896	2,407	3,851
Portugal.....	43.212	31.092	40.231	46.943	51.630	2,644,180	1,102,221	1,176,931	1,014,075	1,259,726
Possessões Britannicas.....		3			229		18	105		5,659
Rumania.....				30	1				701	23
Russia.....			1		19			29	3	440
Suecia.....	26.104	9.003	15.062	20.399	16.647	1,475,988	334,592	444,698	400,196	407,466
Suissa.....	25.395	16.228	17.461	24.155	29.387	1,430,840	505,840	501,389	533,747	734,650
Teheco-Slovaquia.....	2.295	3.139	4.125	5.655	7.279	125,753	113,720	121,830	126,421	178,294
Turquia Européa.....			170	64	103			4,995	1,393	2,526
Yugo-Slavia.....	3	1	418	648	1.839	196	34	13,038	14,106	45,072
Total.....	936.245	821.757	947.505	1.354.715	1.623.646	55,384,368	29,463,301	27,815,750	30,219,055	39,732,952
OCEANIA:										
Nova Zelandia.....	149		7	151	9	11,179		219	3,308	217
Possessões Americanas.....		103	518	227	663	17	3,360	15,731	5,059	16,401
Possessões Britannicas (outras).....	11	28	13	12	5	505	1,187	403	265	136
Possessões Holandesas.....	61	104	120	308	99	3,421	3,788	3,510	6,896	2,328
Total.....	221	240	658	701	776	15,122	8,335	19,863	15,528	19,082
Total geral da importação.....	2.090.633	1.689.839	1.652.630	2.267.159	2.789.557	125,004,856	60,468,156	48,640,937	50,543,046	68,336,622
RECAPITULAÇÃO:										
AFRICA.....	2.888	1.142	664	782	1.032	160,795	13,328	19,849	17,652	25,038
AMERICA DO NORTE E CENTRAL.....	934.240	609.354	431.690	572.743	743.977	55,252,716	21,995,562	12,658,834	12,744,034	18,256,973
AMERICA DO SUL.....	185.590	223.649	251.298	292.060	386.696	12,294,560	7,747,480	7,512,543	6,520,676	9,489,491
ASIA.....	31.449	33.697	20.815	45.558	33.430	1,888,294	1,210,150	614,068	1,017,101	814,086
EUROPA.....	936.245	821.757	947.505	1.354.715	1.623.646	55,384,368	29,463,301	27,815,750	30,219,055	39,732,952
OCEANIA.....	221	240	658	701	776	15,122	8,335	19,863	15,528	19,082
TOTAL.....	2.090.633	1.689.839	1.652.630	2.267.159	2.789.557	125,004,856	60,468,156	48,640,937	50,543,046	68,336,622

EXPORTAÇÃO DE MERCADORIAS NACIONAES POR PORTOS DE PROCEDENCIA

EXPORTS OF BRAZILIAN MERCHANDISE BY PORTS OF SHIPMENT

EXPORTATION DE MARCHANDISES BRÉSILIENNES PAR PORTS DE PROVENANCE

JANEIRO A DEZEMBRO

JANUARY TO DECEMBER

JANVIER A DECEMBRE

PORTOS DE PROCEDENCIA PORTS OF SHIPMENT PORTS DE PROVENANCE	VALOR A BORDO NO BRASIL Value F. O. B. Valeur à bord au Brésil									
	Contos de réis, papel Contos of reis, paper Contos de reis, papier					Equivalente em ££ esterlinas Equivalent in pounds sterlings Equivalent en livres sterlings				
	1920	1921	1922	1923	1924	1920	1921	1922	1923	1924
AMAZONAS:										
Manáos.....	38.020	36.996	51.701	67.355	81.905	2,414,675	1,274,522	1,533,876	1,517,619	2,043,293
Itacoatiára.....	1.286	2.080	1.795	1.286	2.935	89,459	73,917	56,213	29,299	73,812
Total.....	39.306	39.076	53.496	68.641	84.840	2,504,134	1,348,439	1,590,089	1,546,918	2,117,105
PARÁ:										
Oyapock.....	42	199	34			2,246	6,928	1,060		
Amapá.....		49	43	30	6		1,671	1,346	690	143
Montenegro.....			17	78	5.010			539	1,763	124,289
Obidos.....										
Belém.....	48.917	37.276	48.764	73.789	73.796	3,050,778	1,285,164	1,467,754	1,665,590	1,837,243
Total.....	48.959	37.524	48.858	73.897	78.812	3,053,024	1,293,763	1,470,699	1,668,043	1,961,675
MARANHÃO:										
São Luiz.....	8.370	11.342	19.231	18.810	9.952	489,685	393,585	569,155	419,153	248,662
Ilha do Cajueiro (*).....	13.160	10.354	18.188	25.041	24.199	826,086	348,411	539,514	565,370	602,545
Total.....	21.530	21.696	37.419	43.851	34.151	1,315,771	741,996	1,108,669	984,523	851,207
CEARÁ:										
Camocim.....			96	225	1			3,019	5,508	21
Fortaleza.....	38.542	20.508	42.061	54.008	28.317	2,552,753	684,826	1,248,124	1,193,612	712,174
Total.....	38.542	20.508	42.157	54.233	28.318	2,552,753	684,826	1,251,143	1,199,120	712,195
RIO GRANDE DONORTE(Natal)	3.682	5.385	8.383	11.612	3.096	232,220	199,593	253,589	254,302	76,589
PARAHYBA (Cabedello)	8.281	8.904	16.732	27.287	10.380	554,568	301,752	494,639	596,722	258,688
PERNAMBUCO (Recife)	93.950	81.219	103.256	141.762	56.860	5,805,159	2,788,214	2,999,136	3,165,049	1,434,033
ALAGOAS:										
Maceió.....	13.501	19.205	24.016	30.741	10.472	814,525	672,366	702,673	696,965	263,399
Penedo.....										
Total.....	13.561	19.205	24.016	30.741	10.472	814,525	672,366	702,673	696,965	263,399

PORTOS DE PROCEDENCIA PORTS OF SHIPMENT PORTS DE PROVENANCE	VALOR A BORDO NO BRASIL Value F. O. B. Valeur à bord au Brésil									
	Contos de réis, papel Contos of reis, paper Contos de réis, papier					Equivalente em ££ esterlinas Equivalent in pounds sterling Equivalent en livres sterling				
	1920	1921	1922	1923	1924	1920	1921	1922	1923	1924
BAHIA (São Salvador).....	145.403	133.922	174.722	233.286	255.978	8,746,056	4,649,328	5,082,391	5,164,063	6,323,987
ESPIRITO SANTO (Victoria)....	32.757	47.664	65.187	84.819	167.823	1,973,132	1,598,578	1,918,877	1,875,974	4,024,679
RIO DE JANEIRO (Capital Federal).....	261.518	274.968	429.191	627.170	729.506	15,698,391	9,449,494	12,556,405	13,820,690	17,766,071
SÃO PAULO (Santos).....	860.476	841.014	1.150.575	1.640.369	2.125.597	53,250,301	28,771,457	33,862,884	36,442,736	52,424,940
PARANÁ:										
Paranaguá.....	32.740	33.136	35.899	37.564	56.118	1,887,643	1,131,242	1,052,762	831,066	1,391,563
Antonina.....	6.837	3.279	8.176	8.872	16.584	408,597	115,108	237,734	192,353	414,992
Fóz do Iguassú.....	5.319	6.673	7.452	6.931	7.712	320,918	232,155	220,980	158,767	191,848
Total.....	44.896	43.088	51.527	53.367	80.414	2,617,158	1,478,505	1,511,476	1,180,186	1,988,403
SANTA CATHARINA:										
São Francisco.....	15.327	10.119	16.247	21.203	28.054	929,902	348,368	470,941	473,011	696,155
Itajahy.....	249	304	170	67	10	13,312	11,687	5,276	1,427	231
Florianopolis.....	1.634	912	766	1.473	1.610	97,422	32,172	22,103	32,271	39,690
Laguna.....	230	127	100	425	433	14,452	4,533	2,976	9,439	10,483
Total.....	17.440	11.462	17.283	23.168	30.107	1,055,088	396,760	507,296	516,178	746,549
RIO GRANDE DO SUL:										
Rio Grande.....	24.073	29.518	30.993	70.899	69.543	1,497,344	985,927	943,833	1,588,133	1,716,066
Pelotas.....	12.962	16.026	15.358	15.179	11.639	800,804	529,628	464,265	338,208	289,564
Porto Alegre.....	34.991	24.043	20.728	33.066	18.167	1,924,098	803,043	614,734	718,361	452,406
Jaguarão.....	455	268	403	1.166	1.150	30,304	9,215	11,939	25,335	28,771
Sant'Anna do Livramento.....	31.657	37.769	20.555	38.906	41.876	1,951,203	1,309,189	605,339	873,538	1,052,572
Quarahy.....	2.930	1.528	4.608	3.738	2.068	138,909	52,898	137,613	83,580	74,719
Santa Victoria do Palmar.....	1.297	1.069	1.247	1.460	1.216	84,841	36,564	36,105	33,096	30,074
Bagé.....	549	1.448	2.345	1.682	3.447	32,150	49,520	68,754	37,734	86,211
Uruguayana.....	6.075	6.746	7.262	6.633	6.920	381,531	237,359	211,104	147,955	168,773
Itaqui.....	776	1.630	703	603	945	47,186	54,592	21,464	13,096	21,542
São Borja.....	141	306	271	352	176	8,593	9,937	7,870	7,956	4,376
São Xavier.....	5	54	52	55	2	306	1,794	1,551	1,252	42
Total.....	115.911	120.405	104.528	173.739	158.049	6,945,269	4,079,666	3,124,571	3,868,244	3,926,645
MATTO GROSSO:										
Porto Murtinho.....	1.074	580	404	1.044	1.207	74,754	21,587	12,314	23,335	29,390
Porto Esperança.....	1.274	435	376	822	2.553	79,818	16,589	11,500	18,798	62,383
Corumbá.....	3.851	2.667	3.974	7.225	5.391	248,931	93,985	119,259	162,102	131,781
Total.....	6.199	3.682	4.754	9.091	9.151	403,503	132,161	143,073	204,235	226,554
Total geral da exportação.	1.752.411	1.709.722	2.332.084	3.297.033	3.863.554	107,521,052	58,586,898	68,577,610	73,183,948	95,103,920

(*) A exportação do Piahy é feita pela Ilha do Cajueiro.
 (*) E ports from Piahy are made by Ilha do Cajueiro.
 (*) Par le port de la Ilha do Cajueiro, se fait l'exportation de l'Etat de Piahy.

EXPORTAÇÃO DE MERCADORIAS NACIONAES POR PAIZES DE DESTINO

EXPORTS OF BRAZILIAN MERCHANDISE BY COUNTRIES OF DESTINATION

EXPORTATION DE MARCHANDISES BRÉSILIENNES PAR PAYS DE DESTINATION

JANEIRO A DEZEMBRO

JANUARY TO DECEMBER

JANVIER A DECEMBRE

PAIZES DE DESTINO Countries of Destination Pays de Destination	VALOR A BORDO NO BRASIL Value F. O. B. Valeur à bord au Brésil									
	Contos de réis, papel Contos of reis, paper Contos de rcis, papier					Equivalente em ££ esterlinas Equivalent in pounds sterling Equivalent en livres sterling				
	1920	1921	1922	1923	1924	1920	1921	1922	1923	1924
AFRICA:										
Argelia.....	4.020	9.589	13.948	22.923	24.496	258,069	319,640	413,275	507,245	590 325
Cabo Verde.....	223	1.382	2.324	2.664	1.346	10,906	45,680	71,878	59,743	33,658
Canarias.....	809	451	2.234	2.441	1.605	42,670	14,926	62,133	54,914	38,521
Ceuta.....		58	27	79	456		1,887	764	1,774	11,112
Egypto.....	3.013	4.026	10.328	11.921	15.379	196,695	133,032	304,576	261,676	376,012
Gambia.....	86					6,283				
Guiné Portuguesa.....	40	21				1,89	678			
Ilha da Madeira.....	493	1.938	1.634	2.342	140	25,047	65,547	48,805	52,341	3,640
Lourenço Marques.....			1.201	1.810	2.856			35,248	39,957	69,142
Marrocos.....		226	543	1.599	1.907		7,354	15,731	34,196	46,212
Medila.....	8	67	387	839	882	405	2,287	10,943	18,450	22,369
Senegal.....	4.031	61	89	190	155	270,016	2,088	2,714	4,261	3,760
Sudoeste africano inleç.....				141	137				3,097	4,450
Tanger.....		32	124	543	73		1,019	3,309	11,919	1,689
Tripoli.....	30	6	118	179		1,763	235	3,336	4,154	
Tunis.....	444	238	1.339	2.149	1.862	27,292	8,002	38,672	47,039	44,762
União Sul Africana.....	13.689	15.462	22.499	24.188	35.383	889,406	527,831	663,567	537,809	856,239
Total.....	26.886	33.557	56.795	74.008	86.733	1,730,446	1,130,186	1,674,951	1,638,475	2,101,894
AMERICA DO NORTE E CENTRAL:										
Barbados.....	479	571	697	557	133	27,169	18,923	20,955	12,372	3,275
Canadá.....	2.108	2.011	2.845	3.415	4.876	118,860	70,788	83,404	74,543	121,716
Cuba.....	5.674	2.199	3.469	4.107	2.197	343,719	72,826	104,110	90,021	51,116
Estados Unidos.....	725.189	627.914	904.990	1.363.505	1.656.461	44,087,187	21,664,607	26,456,544	30,292,731	40,803,915
Mexico.....				2.197					47,279	
Porto Rico.....	267					13,427				
Trindade.....			10	117	10			2,929	2,605	263
Total.....	733.717	632.695	912.107	1.373.898	1.663.677	45,490,362	21,827,144	26,667,942	30,519,551	40,985,285
AMERICA DO SUL:										
Argentina.....	120.117	112.900	158.907	177.464	208.279	7,093,995	3,847,852	4,694,198	3,942,986	5,122,432
Bolivia.....	17	30	4	163	22	1,155	996	108	3,690	560
Chile.....	6.909	3.156	9.400	11.116	13.132	457,027	104,938	281,845	250,782	322,213
Colombia.....										
Guyana Franceza.....	41	315	687	297	36	2,233	10,600	21,314	6,784	903
Guyana Holandesa.....			2					70		
Ilhas Falkland.....										
Paraguay.....	73	36	178	1.660	161	3,793	1,179	5,063	34,881	3,999
Perú.....	60	131	687	1.428	742	2,998	4,432	20,100	32,359	18,646
Uruguay.....	77.143	95.996	83.670	107.970	110.019	4,778,021	3,341,572	2,447,206	2,402,039	2,730,237
Venezuela.....				49					1,023	
Total.....	204.360	212.564	253.535	300.147	332.381	12,339,222	7,311,569	7,469,904	6,674,544	8,198,990
Total geral da America.....	938.077	845.259	1.165.642	1.674.045	1.996.058	57,829,584	29,138,713	34,137,846	37,194,095	49,184,275
ASIA:										
China.....	7			20		376			440	
Chypre.....	72			39	39	4,742			871	728
Hong-Kong.....		3	8	13	33		111	205	294	834

VALOR A BORDO NO BRASIL
 Value F. O. B.
 Valeur à bord au Brésil

PAIZES DE DESTINO
 Countries of Destination
 Pays de Destination

	Contos de réis, papel Contos of reis, paper Contos de reis, papier					Equivalente em £s esterlinas Equivalent in pounds sterling Equivalent en livres sterling				
	1920	1921	1922	1923	1924	1920	1921	1922	1923	1924
India Ingleza.....				55				16	1,339	
Indo-China.....										
Japão.....	281	316	536	1.009	561	18,675	10,969	16,419	22,411	13,856
Paestina.....			32	79	62			966	1,729	1,403
Rhodes.....	13				14	642				338
Russia Asiatica.....										
Singapura.....			26							
Smyrna (*).....		50	957	798				687		
Syria.....		41	518	613	68		1,689	29,616	17,345	
Turquia Asiatica.....	221	96	109	1.034	2.295	11,428	3,312	11,316	13,434	1,650
Total.....	594	506	2.186	3.660	3.063	35,863	17,449	65,219	81,088	74,133
EUROPA:										
Alemanha.....	112.301	165.049	140.821	186.513	253.170	6,184,210	5,569,531	4,203,335	4,139,051	6,304,334
Austria.....	1.185	429			393	53,284	17,075	10		10,175
Bélgica.....	47.794	43.033	64.966	85.554	106.911	2,884,406	1,454,815	1,035,992	1,912,695	2,631,001
Bulgaria.....		10	242	366	310			326	7,906	7,771
Creta.....	28	72	26	49	64	1,443	2,417	757	1,081	1,542
Dantzig.....		30	267	1.981	1.241		1,080	7,081	43,980	30,512
Dinamarca.....	16.215	13.299	22.309	40.289	42.205	894.019	448,089	647,022	883,164	1,036,217
Esthonia.....				105					2,285	
Finlandia.....	1.825	9.082	17.394	14.181	15.235	98,693	316,403	518,334	343,033	364,207
Fiume.....			414	915	1.845			11,802	19,158	44,363
França.....	200.458	170.812	257.499	409.708	469.425	12,850,008	5,797,604	7,571,592	9,084,397	11,545,453
Gibraltar.....	630	1.397	2.596	3.736	3.933	39,342	47,211	76,604	85,180	95,107
Grã-Bretanha.....	140.024	117.916	230.415	229.330	130.231	8,759.398	4,073,912	6,811,535	5,120,797	3,263,243
Grecia.....	1.004	1.046	1.649	4.764	6.655	57,593	35,692	48,710	101,024	156,699
Hespanha.....	11.538	3.228	10.145	5.708	855	662,340	114,676	281,690	135,004	21,972
Hollanda.....	52.422	122.979	130,786	186.079	297.669	3,011,097	4,161,541	3,892,002	4,115,379	7,282,797
Italia.....	123.122	110.204	128.668	216.408	318.462	7,826,860	3,810,106	3,743,771	4,743,477	7,772,867
Lettonia.....					9					206
Malta.....	33	83	352	799	420	1,811	2,788	9,666	16,972	9,649
Noruega.....	2.286	4.155	7.104	11.518	9.254	130,757	141,532	208,917	252,636	224,465
Portos Inglezes (á ordem).....	8.790	1.956	1.047			552.214	63,987	30,675		
Portugal.....	35.628	36.659	39.845	72.960	21.043	2,049,369	1,258,169	1,195,832	1,653,315	555,310
Rumania.....	143	12	353	876	953	6,996	409	10,748	19,101	23,095
Russ.a Européa.....			1		18			42		406
Suecia.....	30.208	28.401	48.002	68.635	91.422	1,788,450	961,594	1,410,420	1,511,679	2,238,529
Suissa.....	5	100		129		272	3,268		2,938	
Turquia Européa.....	1.215	448	2.560	4.717	5.073	71,690	14,425	76,007	102,185	122,775
Total.....	786.854	830.400	1.107.461	1.545.320	1.777.699	47.925.159	28.300.550	32.699.594	34.270.290	43.742.698
OCEANIA:										
Australia.....					1					20
Total.....					1					20
Total geral da exportação.....	1.752.411	1.709.722	2.332.084	3.297.033	3.863.554	107.521.052	58.586.898	68.577.610	73.183.948	95.103.020
RECAPITULAÇÃO:										
AFRICA.....	26.886	33.557	56.795	74.008	86.733	1,730,446	1,130,186	1,674,951	1,638,175	2,101,894
AMERICA DO NORTE E CENTRAL.....	733.717	632.695	912.107	1.373.898	1.663.677	45,490,362	21,827,144	26,667,942	30,519,551	41,985,265
AMERICA DO SUL.....	204.360	212.564	253.535	300.147	332.381	12,339,222	7,311,569	7,169,901	6,074,541	8,198,699
ASIA.....	594	506	2.186	3.660	3.063	35,863	17,449	65,219	81,088	74,133
EUROPA.....	786.854	830.400	1.107.461	1.545.320	1.777.699	47,925,159	28,300,550	32,699,594	34,270,290	43,742,698
OCEANIA.....					1					20
TOTAL.....	1.752.411	1.709.722	2.332.084	3.297.033	3.863.554	107.521.052	58.586.898	68.577.610	73.183.948	95.103.020

(*) Smyrna, em 1924, está incluída em Turquia Asiatica.

TONELAGEM BRUTA DA IMPORTAÇÃO E DA EXPORTAÇÃO DE MERCADORIAS
GROSS WEIGHT OF MERCHANDISE IMPORTED AND EXPORTED
POIDS BRUT DES MARCHANDISES IMPORTÉES ET EXPORTÉES

JANEIRO A DEZEMBRO

— JANUARY TO DECEMBER —

JANVIER A DECEMBRE

ALFANDEGAS E POSTOS ADUANEIROS CUSTOMS DISTRICTS DOUANES ET POSTES DOUANIERS	TONELADA METRICA METRIC TONS TONNE MÉTRIQUE									
	IMPORTAÇÃO IMPORTS IMPORTATION					EXPORTAÇÃO EXPORTS EXPORTATION				
	1920	1921	1922	1923	1924	1920	1921	1922	1923	1924
TERRITORIO FEDERAL (Acre).....		1								
AMAZONAS:										
Porto Velho.....	600	225	34	230	1.180					
Manáos.....	13.185	5.861	8.445	9.874	11.419	18.723	23.748	33.187	23.793	35.262
Itacoatiara.....	1					778	1.816	1.535	782	1.955
Total.....	13.786	6.086	8.479	10.104	12.599	19.506	25.564	34.722	24.575	37.217
PARÁ:										
Oyapock.....						179	304	43		
Amapá.....							86	56	56	11
Montenegro.....								31	120	559
Belem.....	48.587	38.207	39.678	51.395	56.072	52.330	46.957	47.622	50.571	52.527
Total.....	48.587	38.207	39.678	51.395	56.072	52.509	47.347	47.752	50.747	53.097
MARANHÃO:										
São Luiz.....	11.618	6.274	9.450	10.864	17.307	11.731	18.162	22.777	22.609	10.332
Ilha do Cajueiro.....						9.718	9.762	15.599	23.090	17.799
Total.....	11.618	6.274	9.450	10.864	17.307	21.449	27.924	38.376	45.699	28.131
PIAUHY (Parnahyba).....	2.205	4.343	1.451	6.528	3.321					
CEARÁ:										
Camocim.....								480	832	
Fortaleza.....	18.038	58.450	63.731	31.333	23.032	9.960	25.243	34.475	44.165	21.854
Total.....	18.038	58.450	63.731	31.333	23.032	9.960	25.243	34.955	45.047	21.854
RIO GRANDE DO NORTE (Natal).....	3.951	8.079	11.976	5.705	8.179	1.265	4.458	6.418	7.911	2.557
PARAHYBA (Cabedello).....	8.669	12.756	32.506	22.555	20.897	4.462	10.147	9.030	11.663	6.571
PERNAMBUCO (Recife).....	223.461	133.457	216.975	233.324	280.823	87.497	147.612	183.306	129.579	41.824
ALAGOAS:										
Maceió.....	21.512	14.130	20.970	22.495	30.118	12.390	39.093	46.954	31.193	10.400
Penedo.....	30	4	4		1					
Total.....	21.548	14.134	20.974	22.495	30.119	12.390	36.093	46.954	31.193	10.400

ALFANDEGAS E POSTOS ADUANEIROS CUSTOMS DISTRICTS DOUAES ET POSTES DOUANIERS	TONELADA METRICA METRIC TONS TONNE MÉTRIQUE									
	IMPORTAÇÃO IMPORTS IMPORTATION					EXPORTAÇÃO EXPORTS EXPORTATION				
	1920	1921	1922	1923	1924	1920	1921	1922	1923	1924
SERGIPE (Aracajú).....	1.831	866	508	392	2.875					
BAHIA (São Salvador).....	101.618	59.377	87.953	77.925	120.839	121.054	94.809	128.620	144.505	132.540
ESPIRITO SANTO (Victoria)...	2.460	3.331	10.101	4.182	9.563	35.398	41.105	41.568	41.617	52.616
RIO DE JANEIRO (Capital Federal).....	1.863.642	1.445.874	1.809.981	1.845.785	2.237.196	653.781	512.383	634.690	550.560	424.769
SÃO PAULO (Santos).....	681.157	590.458	702.787	982.182	1.235.980	771.679	661.762	613.740	746.602	708.626
PARANÁ:										
Paranaguá.....	11.477	5.344	7.848	10.743	14.332	104.075	90.343	94.511	97.072	75.440
Antonina.....	9.624	16.964	16.386	23.078	18.392	13.753	8.571	19.057	23.179	32.416
Fóz do Iguaçu.....	309	469	286	326	471	12.660	11.198	12.485	16.831	9.919
Total.....	21.410	22.777	24.520	34.147	33.195	130.488	110.112	126.953	137.082	117.775
SANTA CATHARINA:										
São Francisco.....	8.260	9.281	7.269	14.723	16.852	38.052	31.275	54.867	79.909	64.414
Itajahy.....	469	284	325	479	666	234	278	168	81	8
Joinville.....										
Florianopolis.....	6.865	3.019	4.385	6.911	10.708	2.391	2.212	1.468	1.309	865
Laguna.....						524	220	106	475	406
Total.....	15.594	12.584	11.979	22.113	28.226	41.201	33.985	56.699	81.834	65.753
RIO GRANDE DO SUL:										
Rio Grande.....	62.643	60.711	100.624	115.084	185.376	26.782	31.994	26.727	70.424	53.719
Pelotas.....	18.311	16.132	11.653	15.183	21.954	15.341	17.875	15.627	12.017	9.067
Porto Alegre.....	85.284	42.071	47.186	47.804	64.786	40.515	32.773	31.473	36.508	16.833
Jaguarão.....	275	559	241	13	104	409	384	408	686	501
Passo das Pedras.....										
Sant'Anna do Livramento.....	37.363	25.365	26.334	17.471	15.013	38.430	44.462	25.801	40.855	34.259
Quarahy.....	2.436	636	3.204	1.838	1.184	2.790	663	3.231	2.493	1.669
Santa Victoria do Palmar.....							536	561	838	585
Bagé.....						756	1.284	1.440	1.657	3.284
Uruguayana.....	14.481	8.445	9.009	9.269	8.859	8.810	5.754	7.998	9.246	4.852
Itaqui.....	5.992	510	802	525	959	1.051	1.508	560	361	1.419
São Borja.....	534	918	888	893	454	318	546	505	556	238
São Xavier.....						3	67	73	41	1
Diversos Postos.....	3.831	1.512	2.338	508	215					
Total.....	231.150	156.859	202.279	208.588	298.904	135.741	137.871	114.681	175.760	126.427
MATTO GROSSO:										
Porto Murtinho.....	241	191	1.210	819	1.500	682	1.490	286	727	765
Porto Esperança.....	572	172	969	271	726	693	388	374	596	1.585
Corumbá.....	4.097	3.780	5.896	4.827	6.179	1.621	1.178	2.478	3.306	2.352
Cuyabá.....	77	23	8	15	16					
Bella Vista.....	142	131	102	15	12					
Total.....	5.129	4.297	8.185	5.947	8.433	3.001	3.006	3.138	4.629	4.702
TOTAL GERAL.....	3.275.854	2.578.210	3.263.513	3.575.564	4.427.560	2.101.381	1.919.421	2.121.602	2.229.003	1.834.859

(*) A exportação do Piauhy é feita pela Ilha do Cajueiro.
 (*) Exports from Piauhy are made by Ilha do Cajueiro.
 (*) Par le port de la Ilha do Cajueiro, se fait l'exportation de l'Etat de Piauhy.

CUSTO E FRETE DAS MERCADORIAS IMPORTADAS
COST AND FREIGHT OF THE IMPORTED MERCHANDISE
COÛT ET FRET DES MARCHANDISES IMPORTÉES

JANEIRO A DEZEMBRO

JANUARY TO DECEMBER

JANVIER A DECEMBRE

ANNOS YEARS ANNÉES	Valor em contos de réis, papel Value in contos of reis, paper Valeur en contos de reis, papier			Equivalent em ££ 1,000 Equivalent in ££ 1,000 Equivalent en ££ 1,000			% do custo e do frete sobre o valor total em ££ % of the cost and the freight upon total value in ££ % du coût et du fret sur la valeur totale en ££			% do frete em re- lação ao custo % of the freight upon the cost % du fret sur le coût
	Custo no paiz de proce- dencia	Frete e despesas até o porto de destino	Valor livre a bordo no porto de destino	Custo no paiz de proce- dencia	Frete e despesas até o porto de destino	Valor livre a bordo no porto de destino	Custo Cost Coût	Frete Freight Fret	Total	
	Cost in the Country of shipment	Freight and other charges untill the port of destination	Value on board in the port of destination (C. I. F.)	Cost in the Country of shipment	Freight and other charges untill the port of destination	Value on board in the port of destination (C. I. F.)				
	Coût au pays de pro- venance	Fret et dépenses jusqu'au port de destination	Valeur à bord au port de destination	Coût au pays de pro- venance	Fret et dépenses jusqu'au port de destination	Valeur à bord au port de destination				
1901-1905:										
Total do quinquennio.....	2.050.510	323.029	2.373.539	107,676	16,933	124,609	86,41	13,59	100,0	15,72
Média do quinquennio.....	410.102	64.606	474.708	21,535	3,387	24,922	—	—	—	—
1906.....	429.967	69.320	499.287	28,591	4,613	33,204	86,11	13,89	100,0	16,13
1907.....	555.866	89.072	644.938	34,931	5,597	40,528	86,19	13,81	100,0	16,02
1908.....	488.783	78.489	567.272	30,581	4,910	35,491	86,17	13,83	100,0	16,05
1909.....	510.210	82.666	592.876	31,961	5,178	37,139	86,06	13,94	100,0	16,20
1910.....	615.276	98.587	713.863	41,265	6,607	47,872	86,20	13,80	100,0	16,01
Total do quinquennio.....	2.600.102	418.134	3.018.236	167,329	26,905	194,234	86,15	13,85	100,0	16,08
Média do quinquennio.....	520.020	83.627	603.647	33,466	5,381	38,847	—	—	—	—
1911.....	682.333	111.383	793.716	45,409	7,413	52,822	85,96	14,04	100,0	16,32
1912.....	803.459	147.911	951.370	53,564	9,861	63,425	84,45	15,55	100,0	18,41
1913.....	842.550	164.945	1.007.495	56,170	10,996	67,166	83,63	16,37	100,0	19,58
1914.....	473.019	88.834	561.853	29,913	5,560	35,473	84,33	15,67	100,0	18,59
1915.....	467.986	115.010	582.996	24,159	5,929	30,088	80,30	19,70	100,0	24,54
Total do quinquennio.....	3.269.347	623.083	3.897.430	209,215	39,759	248,974	84,03	15,97	100,0	19,00
Média do quinquennio.....	653.869	125.617	779.486	41,843	7,952	49,795	—	—	—	—
1916.....	625.137	185.622	810.759	31,119	9,250	40,369	77,09	22,91	100,0	29,72
1917.....	627.119	210.619	837.738	33,274	11,236	44,510	74,75	25,25	100,0	33,77
1918.....	762.028	227.376	989.405	40,678	12,139	52,817	77,00	23,00	100,0	29,84
1919.....	1.051.690	282.569	1.334.259	62,714	15,463	78,177	80,22	19,78	100,0	24,66
1920.....	1.823.863	266.770	2.090.633	108,993	16,012	125,005	87,19	12,81	100,0	14,09
Total do quinquennio.....	4.889.837	1.172.956	6.062.794	276,778	64,100	340,878	81,20	18,80	100,0	23,16
Média do quinquennio.....	977.967	234.591	1.212.558	55,356	12,820	68,176	—	—	—	—
1921.....	1.495.042	194.797	1.689.839	53,507	6,961	60,468	88,48	11,52	100,0	13,00
1922.....	1.469.945	182.685	1.652.630	43,264	5,377	48,641	88,95	11,05	100,0	12,43
1923.....	2.022.438	244.721	2.267.159	45,087	5,456	50,543	89,21	10,79	100,0	12,10
1924.....	2.471.556	318.001	2.789.557	60,547	7,790	68,337	88,60	11,40	100,0	12,87

ALPHABETICALLY ARRANGED BY COUNTRY OF ORIGIN

1913-1914

U.S. DEPARTMENT OF COMMERCE



IMPORTAÇÃO GERAL DE MERCADORIAS
GENERAL IMPORTS OF MERCHANDISE
IMPORTATION GÉNÉRALE DE MARCHANDISES



IMPORTAÇÃO GERAL DE MERCADORIAS
GENERAL IMPORTS OF MERCHANDISE
IMPORTATION GÉNÉRALE DE MARCHANDISES

JANEIRO A DEZEMBRO

JANUARY TO DECEMBER

JANVIER A DECEMBRE

MERCADORIAS MERCHANDISE MARCHANDISES	Unidade Unit Unité	QUANTIDADE QUANTITY QUANTITÉ					VALOR A BORDO NO BRASIL Value C. I. F. Valeur à bord au Brésil					
		1920	1921	1922	1923	1924	1920	1921	1922	1923	1924	
CLASSE I.												
Animaes vivos. Live stock. Animaux vivants.												
1	{ Avea de canto e de luxo. Singing birds. Oiseaux de chant et de luxe.	Cabeça Head Tête	47	92	10	52	14	2.253	6.088	887	13.565	1.982
2	{ Avea domesticas. Domestic fowl, all kinds. Oiseaux de basse-cour.	"	358	124	139	121	243	27.134	19.396	13.622	10.585	35.905
4	{ Gado aainino. Asses. Anes.	"	1	16	123	61	41	811	34.897	496.673	776.106	112.861
6	{ Gado cavallar. Horses and mares. Chevaux.	"	1.786	427	180	288	125	1.414.604	904.943	1.145.806	842.055	981.680
7	{ Gado muar. Mules. Mules.	"	1.520	72				130.312	11.159			
9	{ Gado caprino. Goats. Chèvres.	"	52	14	21	2	4	31.776	1.923	17.661	637	857
11	{ Gado lanigero. Sheep and lambs. Moutons.	"	7.813	1.961	3.811	1.048	1.172	751.498	239.430	168.591	183.751	237.900
13	{ Gado suino. Swine. Porcs.	"	489	177	58	10	8	440.776	206.895	114.231	11.411	11.223
15	{ Gado vaccum. Bovine. Bœufs.	"	35.703	7.288	11.588	1.598	4.158	16.585.455	3.688.174	3.337.849	510.467	1.918.868
16	{ Animaes vivos, não especificadoas. Live stock, unenumerated. Animaux vivants, non dénommés.	"	128	192	427	20	44	52.408	18.733	40.557	14.781	19.999
Total classe I.....		"	47.897	10.363	16.363	3.200	5.809	19.437.027	5.131.638	5.335.927	2.363.358	3.321.265

CLASSE II.												
Materias primas. Raw materials. Matières premières.												
Algodão. Cotton. Coton.												
17	{ Em fio para tecelagem. Yarn. Fils à tissage.	Kilog.	936.810	728.789	1.004.094	1.197.535	1.777.391	16.516.500	13.073.257	14.791.821	23.352.868	34.832.500
18	{ Em fio para costura. Sewing thread. Fils à coudre.	"	676.091	335.706	282.503	479.794	433.145	17.746.360	14.489.050	10.749.457	21.750.409	17.606.470

IMPORTAÇÃO GERAL DE MERCADORIAS
 GENERAL IMPORTS OF MERCHANDISE
 IMPORTATION GÉNÉRALE DE MARCHANDISES

JANEIRO A DEZEMBRO

JANUARY TO DECEMBER

JANVIER A DECEMBRE

MERCADORIAS MERCHANDISE MARCHANDISES	Unidade Unit Unité	VALOR A BORDO NO BRASIL Value C. I. F. Valeur à bord au Brésil									
		Equivalente em £ esterlinas Equivalent in pounds sterling Equivalent en livres sterling					Por unidade em réis, pspel Per unit in reis, paper Par unité en reis, papier				
		1920	1921	1922	1923	1924	1920	1921	1922	1923	1924
CLASSE I.											
Animas vivos. Live stock. Animaux vivants.											
1 { Aves de canto e de luxo. Singing birds..... { Oiseaux de chant et de luxe.	Cabeça Head Tête	129	193	25	205	49	47\$936	66\$173	88\$700	260\$86	140\$142
2 { Aves domesticas. Domestic fowl, all kinds..... { Oiseaux de basse-cour.	"	1,648	669	382	234	883	75\$793	156\$419	98\$000	87\$495	145\$757
4 { Gado asinino. Asses..... { Anes.	"	46	1,199	15,385	16,489	2,789	811\$000	2:181\$062	4:037\$992	12:723\$064	2:752\$707
6 { Gado cavallar. Horses and mares..... { Chevaux.	"	90,862	31,894	34,774	18,788	24,398	792\$051	2:119\$304	6:160\$247	2:923\$802	7:853\$140
7 { Gado muar. Mules..... { Mules.	"	9,072	369				85\$731	154\$980			
9 { Gado caprino. Goats..... { Chèvres.	"	1,646	73	538	14	21	611\$076	137\$357	841\$000	318\$500	214\$250
11 { Gado lanigero. Sheep and lambs..... { Moutons.	"	43,912	8,321	4,917	4,186	6,031	96\$185	122\$005	44\$238	175\$334	202\$986
13 { Gado suino. Swine..... { Porcs.	"	26,640	8,242	3,012	250	252	901\$382	1:168\$898	1:970\$362	1:141\$100	1:402\$875
15 { Gado vaccum. Bovine..... { Bœufs.	"	975,931	129,140	99,034	11,464	46,467	464\$539	506\$001	288\$043	319\$441	461\$488
16 { Animas vivos, não especificados. Live stock, unenumerated..... { Animaux vivants, non dénommés.	"	3,038	650	1,243	319	478	409\$437	97\$567	94\$981	730\$050	454\$522
Total classe I.....	—	1,152,924	189,750	159,310	52,039	81,388	—	—	—	—	—

CLASSE II.

Materias primas.
Raw materials.
Matières premières.

Algodão.
Cotton.
Coton.

17 { Em fio para tecelagem. Yarn..... { Fils à tissage.	Kilog.	967,687	468,270	439,638	516,984	857,211	17\$630	17\$938	14\$731	19\$500	19\$625
18 { Em fio para costura. Sewing thread..... { Fils à coudre.	"	1,127,443	515,386	319,534	490,165	430,674	26\$225	43\$159	38\$050	45\$332	40\$647

IMPORTAÇÃO GERAL DE MERCADORIAS (Continuação)
GENERAL IMPORTS OF MERCHANDISE (Continued)
IMPORTATION GÉNÉRALE DE MARCHANDISES (Suite)

JANEIRO A DEZEMBRO
JANUARY TO DECEMBER
JANVIER A DECEMBRE

MERCADORIA MERCHANDISE MARCHANDISES	Unidade Unit Unité	QUANTIDADE QUANTITY QUANTITÉ					VALOR A BORDO NO BRASIL Value C. I. F. Valeur à bord au Brésil				
		1920	1921	1922	1923	1924	1920	1921	1922	1923	1924
Algodão (continuação). Cotton (continued). Coton (suite).											
19 { Em pasta, cardado ou folhas goma- das, em rama ou lã. { Washed, combed, and cotton-wool... { Ouaté, cardé, en feuilles gommées et { lainé.	Kilog.	10.129	2.652	9.563	153.981	285.799	68.770	30.454	37.229	1.097.526	1.525.165
20 { Em fio, não especificado. { Twisted..... { Fils, non dénommés.	»	23.990	8.322	29.794	31.732	31.828	189.348	64.369	248.745	405.101	549.380
21 { Desperdício de algodão. { Waste..... { Déchets.	»	205.580	254.721	182.040	336.935	191.699	304.100	254.425	339.810	447.835	450.370
Total.....	»	1.853.200	1.330.190	1.507.994	2.199.977	2.719.861	34.825.078	27.911.555	26.217.062	47.053.739	55.013.885
Cabellos, pellos e pennas. Hair, furs and feathers. Cheveux, poils et plumes.											
22 { Crina. { Horsehair..... { Crin.	Kilog.	2.808	902	14.158	1.491	5.726	32.841	20.587	114.147	45.050	18.524
23 { Pello de castor, de lebre, etc. { Beaver, rabbit and other furs..... { Poil de castor, de lièvre, etc.	»	222.152	46.287	165.797	195.267	248.252	12.887.077	3.047.558	8.204.631	11.714.576	15.505.421
24 { Pennas de qualquer qualidade. { Feathers-of all kinds..... { Plumes de toutes sortes.	»	2.270	813	2.555	1.390	774	88.357	54.656	97.053	98.388	64.285
25 { Não especificados. { Unenumerated..... { Non dénommés.	»	12.589	87	530	2.432	3.704	170.299	9.080	37.443	117.446	105.636
Total.....	»	239.819	48.089	183.040	200.580	258.456	13.178.574	3.131.881	8.454.174	11.975.460	15.693.866
Canhamo. Hemp. Chanvre.											
25A { Em fio. { Yarn..... { Fils.	Kilog.	370.061	178.627	582.802	554.967	556.207	1.339.445	1.144.873	1.932.902	2.809.883	2.954.901
25B { Em luto. { Raw..... { En brut.	»	1.255.298	491.310	898.395	1.118.416	861.252	1.136.241	1.216.358	1.599.071	2.367.040	1.869.039
25C { Estopa. { Oakum or waste..... { Etoupe.	»	115.802	52.729	114.656	71.580	80.403	158.087	107.017	138.676	136.731	188.045
Total.....	»	1.741.161	722.666	1.595.853	1.744.963	1.497.862	2.633.773	2.468.248	3.670.649	5.313.654	5.011.985
Canna da Índia, bambú, junco, rotim, vime e outros cipós. Cane, bamboo, rush, rattan, osier, etc. Canne, roseau, bambou, jone, rotin, osier, etc.											
26 { Canna da Índia e bambú. { Cane and bamboo..... { Canne, roseau et bambou.	Kilog.	10.120	2.396	1.050	665	1.307	146.947	21.292	8.125	6.159	2.835
27 { Junco, rotim e vime. { Rush, rattan and osier..... { Jone, rotin et osier.	»	476.475	306.337	493.238	394.523	477.965	1.635.096	664.097	1.055.075	1.648.869	1.520.008
28 { Cipós, não especificados. { Unenumerated..... { Non dénommés.	»										
Total.....	»	486.595	308.733	494.288	395.188	479.272	1.782.043	685.389	1.064.100	1.655.028	1.522.843

CLASSE II { Materias primas (Continuação)
Raw materials (Continued)
Matières premières (Suite)

MERCADORIAS MERCHANDISE MARCHANDISES	Unidade Unit Unité	VALOR A BORDO NO BRASIL Value C. I. F. Valeur à bord au Brésil												
		Equivalente em £ esterlinas Equivalent in pounds sterling Equivalent en livres sterling					Por unidade em réis, papel Per unit in reis, paper Par unité en reis, papier							
		1920	1921	1922	1923	1924	1920	1921	1922	1923	1924			
Algodão (continuação). Cotton (continued). Coton (suite).														
19 { Em pasta, cardado ou folhas gommas, em rama ou lâ. Washed, combed, and cotton-wool. . . Ouaté, cardé, en feuilles gommées et lainé.	Kilog.	3,927	1,141	2,420	24,961	37,758	68789	11483	9121	7127	5336			
20 { Em fio, não especificado. Twisted. Fils, non dénommés.	»	10,794	2,331	7,426	8,844	13,574	7892	7734	8348	12706	17260			
21 { Desperdício de algodão. Waste. Déchets.	»	19,259	8,864	9,747	10,091	10,866	1470	998	1866	1329	2349			
Total.	»	2,129,110	995,992	778,765	1,051,045	1,350,083	—	—	—	—	—			
Cabellos, pellos e pennas. Hair, furs and feathers. Cheveux, poils et plumes.														
22 { Crina. Horsehair. Crin.	Kilog.	1,912	688	3,406	990	425	11695	22823	8053	30215	3235			
23 { Pello de castor, de lebre, etc. Beaver, rabbit and other furs. Poil de castor, de lièvre, etc.	»	798,994	113,972	243,092	259,177	379,376	58010	65340	49846	59902	62458			
24 { Pennas de qualquer qualidade. Feathers of all kinds. Plumes de toutes sortes.	»	5,363	1,894	2,879	2,190	1,567	38923	67227	38337	70782	83055			
25 { Não especificados. Unenumerated. Non dénommés.	»	10,842	345	1,087	2,613	2,504	13527	104367	70647	48201	28519			
Total.	»	817,111	116,899	250,464	264,970	383,872	—	—	—	—	—			
Canhamo. Hemp. Chanvre.														
25A { Em fio. Yarn. Fils.	Kilog.	86,488	44,018	57,569	63,706	73,047	3619	6400	3316	5063	5312			
25B { Em bruto. Raw. En brut.	»	70,138	44,395	46,955	51,324	47,244	905	2475	1779	2116	2170			
25C { Estopa. Oakum or waste. Etoupe.	»	9,593	3,543	4,244	2,966	4,836	1365	2029	1200	1910	2338			
Total.	»	166,219	91,956	108,768	117,996	125,127	—	—	—	—	—			
Canna da India, bambú, junco, rotim, vime e outros cipós. Cane, bamboo, rush, rattan, osier, etc. Canne, roseau, bambou, jonc, rotin, osier, etc.														
26 { Canna da India e bambú. Cane and bamboo. Canne, roseau et bambou.	Kilog.	8,965	776	243	132	72	14520	8886	7338	9261	2369			
27 { Junco, rotim e vime. Rush, rattan and osier. Jonc, rotin et osier.	»	97,457	23,714	30,451	36,970	36,951	3431	2167	2110	4170	5249			
28 { Cipós, não especificados. Unenumerated. Non dénommés.	»	—	—	—	—	—	—	—	—	—	—			
Total.	»	106,422	24,490	30,694	37,102	37,023	—	—	—	—	—			

IMPORTAÇÃO GERAL DE MERCADORIAS (Continuação)
GENERAL IMPORTS OF MERCHANDISE (Continued)
IMPORTATION GÉNÉRALE DE MARCHANDISES (Suite)

JANEIRO A DEZEMBRO
JANUARY TO DECEMBER
JANVIER A DECEMBRE

MERCADORIAS MERCHANDISE MARCHANDISES	Unidade Unit Unité	QUANTIDADE QUANTITY QUANTITÉ					VALOR A BORDO NO BRASIL Value C. I. F. Valeur à bord au Brésil					
		1920	1921	1922	1923	1924	1920	1921	1922	1923	1924	
Chumbo, estanho, zinco e suas ligas. Lead, tin, zinc and alloys. Plomb, étain, zine et alliages.												
29 { Chumbo em barras, pães ou laminas. Lead pigs, ingots and sheets..... Plomb en lingots ou laminé.	Kilog.	4.585.925	2.036.102	3 797.865	4.030.385	5.286.446	3.800.899	1.399.107	3.453.444	5.623.777	7.618.961	
30 { Estanho em barra, verguinhas, folhas ou chapas. Tin, bar, rod, sheet and plate..... Étain en lingots, en feuilles et en pla- ques.	»	579.957	92.996	388.555	571.863	597.411	2.987.745	632.360	1.887.042	5.401.546	6.170.824	
31 { Zinco em chapas, barras ou folhas. Zinc plates, bars and sheets..... Zinc en lingots, en feuilles et en pla- ques.	»	1.069.559	255.881	853.079	840.192	906.802	1.469.911	323.665	1.089.425	1.652.960	1.593.637	
Total.....	»	6.235.441	2.384.979	5.039.499	5.442.440	6.790.659	8.258.555	2.355.132	6.429.911	12.678.283	15.383.422	
Cobre e suas ligas. Copper and alloys. Cuivre et alliages.												
31A { Cobre em chapas e em bruto. Copper plates, ingots and bars..... Cuivre en feuilles en brut.	Kilog.	1.882.225	739.265	1.499.739	1.361.340	2.036.328	6.238.066	2.935.508	5.003.922	6.311.921	8.353.464	
32 { Cobre fundido, coado, em limalhas, etc. Cast moulded, filings, etc..... Cuivre fondu et limaille.	»	832.653	190.679	427.554	970.643	2.112.775	2.190.165	703.755	1.292.944	3.852.182	7.118.150	
Total.....	»	2.714.878	929.944	1.927.293	2.331.983	4.149.103	8.428.231	3.639.263	6.296.866	10.164.103	15.471.614	
Despojos animais. Animal residues. Dépouilles d'animaux.												
33 { Barbatanas preparadas ou em bruto. Whalebone, raw or prepared..... Baleines brutes et préparées.	Kilog.			4	132	57			78	1.247	772	
34 { Cêra preparada ou em bruto. Wax, raw or prepared..... Cire brute et préparée.	»	12.983	6.021	30.557	5.717	30.324	48.739	27.188	50.475	50.424	84.394	
35 { Colla ou gelatina. Glue and gelatine..... Colle et gélatine.	»	131.846	48.460	82.993	113.270	93.362	667.813	319.097	435.625	589.695	512.586	
36 { Espermacete e stearina. Spermaceti and stearine..... Blanc de baleine et stéarine.	»	3.137	1.089	18.533	1.394	20.675	11.319	6.048	45.321	7.487	53.813	
37 { Guano e outros adubos animais. Guano and other animal manures..... Guano et autres engrais animaux.	»	860	378	19.705		400	823	403	5.906		643	
38 { Oleos animais, não especificados para uso industrial. Animal oils for industrial use..... Huiles animales à l'usage industriel.	»	5.691	15.496	28.275	10.437	17.133	13.569	38.178	45.136	23.147	50.593	
39 { Sêbo e graxa. Tallow and grease..... Suif et graisse.	»	388.756	265.413	434.902	300.034	274.407	566.194	415.702	658.871	710.176	502.460	
40 { Não especificados. Unenumerated..... Non dénommés.	»	45.166	18.627	19.226	17.873	33.733	454.417	272.416	428.015	448.585	628.804	
Total.....	»	588.439	355.484	634.195	448.907	470.096	1.762.874	1.079.032	1.669.427	1.830.761	1.834.065	

CLASSE II { Materias primas (Continuação)
Raw materials (Continued)
Matières premières (Suite)

MERCADORIAS MERCHANDISE MARCHANDISES	Unidade Unit Unité	VALOR A BORDO NO BRASIL Value C. I. F. Valeur à bord au Brésil												
		Equivalente em £ esterlinas Equivalent in pounds sterling Equivalent en livres sterling					Por unidade em réis, papel Per unit in reis, paper Par unité en reis, papier							
		1920	1921	1922	1923	1924	1920	1921	1922	1923	1924			
Chumbo, estanho, zinco e suas ligas. Lead, tin, zinc and alloys. Plomb, étain, zinc et alliages.														
29 { Chumbo em barras, pães ou laminas. Lead pigs, ingots and sheets..... Plomb en lingots ou laminé.	Kilog.	241,638	47,433	101,225	125,500	185,716	\$828	\$687	\$900	1\$305	1\$441			
30 { Estanho em barra, verguinhas, folhas ou chapas. Tin, bar, rod, sheet and plate..... Étain en lingots, en feuilles et en plaques.	"	189,914	22,898	55,792	120,737	151,034	5\$151	6\$799	4\$856	9\$445	10\$320			
31 { Zinco em chapas, barras ou folhas. Zinc plates, bars and sheets..... Zinc en lingots, en feuilles et en plaques.	"	87,668	11,210	31,886	36,517	38,791	1\$374	1\$264	1\$277	1\$967	1\$757			
Total.....	"	519,220	81,541	188,903	282,754	375,541	—	—	—	—	—			
Cobre e suas ligas. Copper and alloys. Cuivre et alliages.														
31A { Cobre em chapas e em bruto. Copper plates, ingots and bars..... Cuivre en feuilles en brut.	Kilog.	372,692	110,360	146,790	140,591	203,922	3\$314	3\$970	3\$336	4\$636	4\$102			
32 { Cobre fundido, coado, em limalhas, etc. Cast moulded, filings, etc..... Cuivre fondu et limaille.	"	133,435	25,506	37,991	85,103	172,474	2\$630	3\$690	3\$024	3\$968	3\$360			
Total.....	"	506,127	135,866	184,781	225,694	376,396	—	—	—	—	—			
Despojos animais. Animal residues. Dépouilles d'animaux.														
33 { Barbatanas preparadas ou em bruto. Whalebone, raw or prepared..... Baleines brutes et préparées.	Kilog.				2	27	19			19\$500	9\$446	13\$543		
34 { Cêra preparada ou em bruto. Wax, raw or prepared..... Cire brute et préparée.	"	3,054	1,055	1,495	1,113	2,048	3\$754	4\$515	1\$651	8\$920	2\$788			
35 { Colla ou gelatina. Glue and gelatine..... Colle et gélatine.	"	40,065	11,205	12,868	13,265	12,602	5\$065	6\$534	5\$248	5\$206	5\$490			
36 { Spermacete e stearina. Spermaceti and stearine..... Blanc de baleine et stéarine.	"	692	208	1,402	169	1,344	3\$608	5\$553	2\$445	5\$370	2\$602			
37 { Guano e outros adubos animais. Guano and other animal manures..... Guano et autres engrais animaux.	"	39	17	161		16	\$956	1\$066	\$300		1\$607			
38 { Oleos animais, não especificados para uso industrial. Animal oils for industrial use..... Huiles animales à l'usage industriel.	"	815	1,272	1,393	507	1,244	2\$334	2\$463	1\$596	2\$217	2\$952			
39 { Sêbo e graxa. Tallow and grease..... Suif et graisse.	"	37,516	14,748	18,754	15,520	12,117	1\$456	1\$586	1\$515	2\$366	1\$831			
40 { Não especificados. Unenumerated..... Non dénommés.	"	26,673	9,652	12,532	9,938	15,465	10\$061	14\$624	22\$262	25\$098	1\$827			
Total.....	"	108,854	38,157	48,657	40,539	44,855	—	—	—	—	—			

IMPORTAÇÃO GERAL DE MERCADORIAS (Continuação)
GENERAL IMPORTS OF MERCHANDISE (Continued)
IMPORTATION GÉNÉRALE DE MARCHANDISES (Suite)

JANEIRO A DEZEMBRO
JANUARY TO DECEMBER
JANVIER A DECEMBRE

MERCADORIAS MERCHANDISE MARCHANDISES	Unidade Unit Unité	QUANTIDADE QUANTITY QUANTITÉ					VALOR A BORDO NO BRASIL Value C. I. F. Valeur à bord au Brésil				
		1920	1921	1922	1923	1924	1920	1921	1922	1923	1924
Ferro e aço. Iron and steel. Fer et acier.											
41 { Aço em barra e vergalhões. Steel, bar and rod. Acier barre et en verges.	Kilog.	10.408.976	7.281.417	5.747.781	6.275.989	7.204.925	8.359.466	8.716.530	4.811.427	8.945.876	8.685.595
42 { Aço em chapas. Steel plates. Acier en tôles.	"	4.421.214	1.863.822	2.038.751	2.394.977	1.883.315	2.860.796	1.609.842	1.360.603	2.049.545	1.745.726
43 { Ferro em barras e vergalhões. Iron, bar and rod. Fer en lingots.	"	38.323.781	20.090.771	16.367.133	27.300.725	48.856.321	24.143.930	13.995.381	6.337.239	14.453.507	21.416.049
44 { Ferro em chapas. Iron, plates and sheet. Fer en tôles simples et laminées.	"	11.054.517	8.344.037	10.689.320	20.573.150	22.019.724	8.076.094	8.470.967	6.280.996	18.056.086	19.307.588
45 { Ferro fundido ou guza, em linguado, puddado e em limalha. Iron, cast, pig, puddled and filings. Fer fondu, en gueuses, lingots ou li- maille.	"	6.993.645	1.078.578	3.056.213	5.256.508	16.493.509	2.661.398	502.722	797.796	2.001.548	5.061.069
Total.....	"	71.202.133	38.658.625	37.899.198	61.801.329	96.457.794	46.101.684	33.295.442	19.588.061	45.506.562	56.216.027
Juta. Jute. Jute.											
46 { Em fio para tecelagem. Yarn. Fils à tissage.	Kilog.	7.897.701	3.710.313	5.430.817	4.877.035	5.995.139	20.647.402	10.013.697	10.492.383	12.792.125	13.739.598
47 { Em bruto. Raw. En brut.	"	14.127.436	12.425.274	11.875.753	26.584.161	13.806.014	13.816.380	22.310.048	15.017.393	39.865.433	19.005.557
48 { Estopa. Oakum or waste. Etoupe.	"	2.136		150.590	557.097	992.055	4.183		54.952	228.902	1.349.725
Total.....	"	22.027.273	16.135.587	17.457.160	32.018.293	20.793.208	34.467.965	32.323.745	25.564.728	52.886.460	34.094.880
Lã. Wool. Laine.											
49 { Em bruto, cardada, carbonizada, tinta, ou em rama. Unprepared, combed, carbonised, and dyed. En brut, cardée, carbonisée, teinte et en plume.	Kilog.	314.723	67.131	369.129	566.441	327.812	2.819.663	510.077	2.942.119	7.415.153	4.424.411
50 { Em fio para bordar. For embroidery. Fils à broder.	"	13.561	10.701	16.894	15.968	16.604	363.939	343.324	438.645	552.060	553.387
51 { Em fio para tecelagem. Yarn. Fils à tissage.	"	669.854	403.179	651.146	984.929	977.034	17.427.828	12.501.890	16.728.614	27.878.604	27.612.549
52 { Desperdícios. Waste. Déchets.	"	108.164	88.974	302.435	136.400	182.470	318.231	344.669	575.937	508.234	499.158
Total.....	"	1.106.302	569.985	1.339.604	1.703.738	1.503.920	20.929.661	13.699.960	20.685.315	36.354.051	33.089.505
Linho. Linen. Lin.											
53 { Em bruto e preparado. Raw or prepared. Brut et préparé.	Kilog.	21.738	51.533	73.088	28.861	67.606	39.058	198.578	399.564	109.498	310.887
54 { Em fio torcido ou linha. Yarn and thread. Fils retors et fils à coudre.	"	89.193	51.384	62.558	65.242	59.308	1.728.856	1.161.272	1.013.829	1.584.613	1.305.726
Total.....	"	110.931	102.917	135.646	94.103	126.914	1.767.914	1.359.850	1.413.393	1.694.111	1.616.613

CLASSE II { Materias primas (Continuação)
Raw materials (Continued)
Matières premières (Suite)

MERCADORIAS MERCHANDISE MARCHANDISES	Unidade Unit Unité	VALOR A BORDO NO BRASIL Value C. I. F. Valeur à bord au Brésil												
		Equivalente em £ esterlinas Equivalent in pounds sterling Equivalent en livres sterling					Por unidade em réis, papel Per unit in reis, paper Par unité en réis, papier							
		1920	1921	1922	1923	1924	1920	1921	1922	1923	1924			
Ferro e aço. Iron and steel. Fer et acier.														
41 { Aço em barra e vergalhões. Steel, bar and rod. Acier barre et en verges.	Kilog.	486,997	322,408	142,060	198,730	214,805	\$803	\$1197	\$837	\$1425	\$1205			
42 { Aço em chapas. Steel plates. Acier en tôles.	"	168,200	62,459	41,153	45,864	43,094	\$647	\$863	\$667	\$855	\$920			
43 { Ferro em barras e vergalhões. Iron, bar and rod. Fer en lingots.	"	1,341,526	548,083	183,590	316,685	526,551	\$629	\$696	\$387	\$520	\$438			
44 { Ferro em chapas. Iron, plates and sheet. Fer en tôles simples et laminées.	"	457,497	326,107	179,631	398,002	474,819	\$730	\$1015	\$587	\$877	\$876			
45 { Ferro fundido ou guza, em linguado, puddado e em limalha. Iron, cast, pig, puddled and filings. Fer fondu, en gueuses, lingots ou li- maille.	"	154,027	18,946	23,380	44,787	122,157	\$380	\$466	\$261	\$380	\$306			
Total.....	"	2,608,247	1,278,003	569,814	1,004,068	1,382,026	—	—	—	—	—			
Juta. Jute. Jute.														
46 { Em fio para tecelagem. Yarn. Fils à tissage.	Kilog.	1,222,477	351,448	308,323	284,704	337,324	2\$614	2\$698	1\$932	2\$622	2\$291			
47 { Em bruto. Raw. En brut.	"	885,348	784,975	446,195	893,730	463,320	\$977	\$795	\$264	\$409	\$376			
48 { Estopa. Oakum or waste. Etoupe.	"	282	1,464	5,039	33,633	1\$958	\$365	\$410	1\$860			
Total.....	"	2,108,107	1,136,423	755,982	1,183,473	834,277	—	—	—	—	—			
Lã. Wool. Laine.														
49 { Em bruto, cardada, carbonisada, tinta, ou em rama. Unprepared, combed, carbonised, and dyed. En brut, cardée, carbonisée, teinte et en plume.	Kilog.	173,963	19,454	85,337	166,806	107,183	8\$959	7\$598	7\$970	13\$090	13\$496			
50 { Em fio para bordar. For embroidery. Fils à broder.	"	21,886	12,698	13,079	12,554	13,495	26\$337	32\$083	25\$064	34\$572	33\$328			
51 { Em fio para tecelagem. Yarn. Fils à tissage.	"	1,018,498	455,166	491,986	619,236	678,490	26\$017	31\$008	25\$601	28\$305	26\$261			
52 { Desperdícios. Waste. Déchets.	"	19,005	12,398	17,226	11,625	12,166	2\$942	3\$373	1\$004	3\$726	2\$735			
Total.....	"	1,233,352	499,716	607,628	810,221	811,334	—	—	—	—	—			
Linho. Linen. Lin.														
53 { Em bruto e preparado. Raw or prepared. Brut et préparé.	Kilog.	2,304	6,650	12,271	2,431	7,879	1\$796	3\$853	5\$167	3\$793	4\$377			
54 { Em fio torcido ou linha. Yarn and thread. Fils retors et fils à coudre.	"	101,842	42,250	29,667	35,469	31,963	19\$383	22\$600	16\$206	24\$.....	22\$140			
Total.....	"	104,146	48,900	41,938	37,900	39,842	—	—	—	—	—			

IMPORTAÇÃO GERAL DE MERCADORIAS (Continuação)
 GENERAL IMPORTS OF MERCHANDISE (Continued)
 IMPORTATION GÉNÉRALE DE MARCHANDISES (Suite)

JANEIRO A DEZEMBRO
 JANUARY TO DECEMBER
 JANVIER A DECEMBRE

MERCADORIAS MERCHANDISE MARCHANDISES	Unidade Unité	QUANTIDADE QUANTITY QUANTITÉ					VALOR A BORDO NO BRASIL Value C. I. F. Valeur à bord au Brésil				
		1920	1921	1922	1923	1924	1920	1921	1922	1923	1924
<p>Madeiras. Lumber and timber. Bois.</p>											
55 { Aduelas e arcos. Staves and hoops..... Douve et arcs pour la fabrication de tonneaux.	Kilog.	1.901.767	156.993	86.707	556.120	557.061	1.115.634	139.700	71.584	625.546	481.773
56 { Cortiça ou cascas de sobreiro. Corks and barks..... Liège et écorce de chêne-liège (surrier).	"	105.502	174.896	38.458	130.781	428.817	98.157	283.127	41.730	213.866	524.366
57 { Dormentes. Sleepers..... Traverses pour chemins de fer.	"					17.124					5.440
59 { Pasta de madeira para fabricação de papel. Wood pulp for manufacture of paper.. Pâtes de bois (fabrication de papier).	"	9.039.881	3.220.175	10.732.418	18.489.257	16.653.973	7.423.336	2.489.818	4.819.163	11.081.687	7.917.642
60 { Pinho em tóros, pranchas, taboas, etc. Pine stumps, planks, boards, etc..... Sapin en grume, en planches, etc.	"	14.034.213	4.733.822	1.664.790	1.584.707	3.458.958	4.496.028	1.892.168	439.457	738.545	1.258.891
61 { Madeiras diversas em bruto, serradas, lavradas e folheadas. Wood of all kinds, rough, sawed, planed and veneered..... Bois divers en brut, sciés, plaqués, etc.	"	12.491.058	6.531.449	4.299.007	2.414.769	172.681	363.966	198.690	282.406	145.848	190.033
62 { Madeiras em bruto para fabricação de phosphoros. Untrimmed for matches..... Bois en brut pour la fabrication d'allumettes.	"					18.000					6.906
Total.....	"	38.172.421	14.817.335	16.821.380	23.175.634	21.306.614	13.497.121	5.003.512	5.654.340	12.805.492	10.385.060
<p>Materias ou substancias para perfumarias, pintura, tinturaria e outros usos. Substances for the manufacture of perfumery, dyes, paints, etc. Matières ou substances pour la parfumerie, peinture, teinturerie et autres usages.</p>											
63 { Alvaiade de chumbo. White lead..... Blanc de plomb.	Kilog.	143.529	54.89	164.872	112.029	221.253	199.841	99.369	221.795	213.051	417.381
64 { Alvaiade de zinco. White zinc paints..... Blanc de zinc.	"	3.653.281	842.624	3.107.959	3.854.441	4.684.375	4.649.854	974.620	3.775.825	6.142.663	6.809.179
65 { Carvão animal. Animal charcoal..... Charbon animal.	"	751	972	150	181	549	1.066	3.642	548	518	1.235
66 { Côrea de anilinas ou fuchsina. Aniline or fuchsina dyes..... Couleurs d'aniline et de fuchsine.	"	629.147	514.640	699.425	555.540	430.842	9.787.824	7.731.829	5.433.592	8.149.310	8.973.730
67 { Essencias artificiaes de qualquer qualidade; oleos fixos, liquidos e concretos, pyrogenicos ou empyreumaticos e volateis, essenciaes. Artificial essences of all kinds, unnumbered oils, essences, etc..... Essences artificielles de toutes sortes; huiles fixes, liquides et concrètes, pyrogénées ou empyreumatique, volatiles, essentielles.	"	55.449	25.212	53.480	66.892	96.021	2.502.491	1.581.343	2.402.184	4.159.451	4.569.178
67 A { Extractos vegetaes para cortume. Vegetable tanning material..... Extraits vegetaux pour tannerie	"				2.215.277	5.488.168				2.328.977	4.677.717
68 { Indigo (ani) azul ultramar. Indigo and ultramarine blue..... Indigo, bleu outremer.	"	581.581	227.486	518.019	502.681	539.277	1.440.398	726.964	1.918.398	2.083.166	1.962.244
69 { Oleo do linhaça. Linsseed oil..... Huile de lin.	"	3.977.558	2.094.026	4.203.450	3.654.890	4.015.558	7.693.306	3.880.411	7.624.543	8.669.419	9.111.210

CLASSE II { Materias primas (Continuação)
Raw materials (Continued)
{ Matières premières (Suite)

MERCADORIAS MERCHANDISE MARCHANDISES	Unidade Unit Unité	VALOR A BORDO NO BRASIL Value C. I. F. Valeur à bord au Brésil												
		Equivalente em ff esterlinas Equivalent in pounds sterling Equivalent en livres sterling					Por unidade em réis, papel Per unit in reis, paper Par unité en reis, papier							
		1920	1921	1922	1923	1924	1920	1921	1922	1923	1924			
Madeiras. Lumber and timber. Bois.														
55 { Aduelas e arcos. Staves and hoops..... Douve et arcs pour la fabrication de tonneaux.	Kilog.	73,130	5,497	2,235	13,711	12,705	\$586	\$880	\$825	\$1124	\$864			
56 { Cortiça ou cascas de sobreiro. Corks and barks..... Liège et écorce de chêne-liège (surrier).	"	5,723	9,342	1,213	4,731	12,981	\$930	\$618	\$985	\$635	\$222			
57 { Dormentes. Sleepers..... Traverses pour chemins de fer.	"					120								\$318
59 { Pasta de madeira para fabricação de papel. Wood pulp for manufacture of paper.. Pâtes de bois (fabrication de papier).	"	435,575	88,785	141,987	248,325	190,739	\$821	\$773	\$440	\$500	\$475			
60 { Pinho em tóros, pranchas, taboas, etc. Pine stumps, planks, boards, etc..... Sapin en grume, en planches, etc.	"	265,172	73,184	12,551	16,382	29,890	\$307	\$390	\$204	\$466	\$303			
61 { Madeiras diversas em bruto, serradas, lavradas e folheadas. Wood of all kinds, rough, sawed, planed and veneered..... Bois divers en brut, sciés, plaqués, etc.	"	20,681	6,864	8,403	3,368	4,705	\$029	\$030	\$066	\$060	\$100			
62 { Madeiras em bruto para fabricação de phosphoros. Untrimmed for matches..... Bois en brut pour la fabrication d'allumettes.	"					171								\$383
Total.....	"	800,281	183,672	166,389	286,517	251,311								
Materias ou substancias para perfumarias, pintura, tinturaria e outros usos. Substances for the manufacture of perfumery, dyes, paints, etc. Matières ou substances pour la parfumerie, peinture, teinturerie et autres usages.														
63 { Alvaia de chumbo. White lead..... Blanc de plomb.	Kilog.	11,503	3,805	6,504	4,871	10,300	\$392	\$810	\$345	\$901	\$586			
64 { Alvaia de zinco. White zinc paints..... Blanc de zinc.	"	281,655	33,789	111,286	135,786	166,934	\$272	\$156	\$181	\$593	\$153			
65 { Carvão animal. Animal charcoal..... Charbon animal.	"	66	142	17	11	31	\$419	\$746	\$653	\$861	\$249			
66 { Côres de anilinas ou fuchsina. Aniline or fuchsina dyes..... Couleurs d'aniline et de fuchsine.	"	556,976	285,445	161,609	182,701	220,309	\$557	\$2023	\$769	\$609	\$328			
67 { Essencias artificias de qualquer qualidade; oleos fixos, liquidos e concretos, pyrogeneos ou empyreumaticos e volateis, essenciaes. Artificial essences of all kinds, unenumerated oils, essences, etc..... Essences artificielles de toutes sortes; huiles fixes, liquides et concrètes, pyrogénées ou empyreumatique, volatiles, essentielles.	"	144,515	56,193	70,481	92,623	111,697	\$5131	\$2721	\$4917	\$2181	\$585			
67 A { Extractos vegetaes para cortume. Vegetable tanning material..... Extraits vegetaux pour tannerie.	"				50,634	117,715					\$951			\$52
68 { Indigo (anil) azul ultramar. Indigo and ultramarine blue..... Indigo, bleu outremer.	"	86,749	27,048	56,187	47,453	47,815	\$470	\$105	\$703	\$144	\$638			
69 { Oleo de linhaça. Linseed oil..... Huile de lin.	"	474,767	134,191	226,963	191,526	226,099	\$934	\$353	\$788	\$372	\$688			

IMPORTAÇÃO GERAL DE MERCADORIAS (Continuação)
GENERAL IMPORTS OF MERCHANDISE (Continued)
IMPORTATION GÉNÉRALE DE MARCHANDISES (Suite)

JANEIRO A DEZEMBRO
JANUARY TO DECEMBER
JANVIER A DECEMBRE

MERCADORIAS MERCHANDISE MARCHANDISES	Unidade Unit Unité	QUANTIDADE QUANTITY QUANTITÉ					VALOR A BORDO NO BRASIL Value C. I. F. Valeur à bord au Brésil						
		1920	1921	1922	1923	1924	Milréis	Papel. Paper. Papier.	1920	1921	1922	1923	1924
Materias ou substancias para perfumarias, pintura, tinturaria e outros usos (continuação). Substances for the manufacture of perfumery, dyes, paints, etc. (continued). Matières ou substances pour la parfumerie, peinture, tintererie et autres usages (suite).													
70 { Potassa ou barrilha. Soda ash or potash..... Soude et potasse.	Kilog.	6.266.423	5.163.945	8.288.692	6.814.280	12.565.077	1.858.467	2.306.038	3.577.862	3.056.510	5.233.211		
71 { Terebentina e agua raz. Turpentine..... Térébenthine.	»	1.667.045	449.815	1.302.742	1.201.562	1.500.930	4.265.938	1.229.558	2.610.350	3.349.961	3.040.998		
72 { Tintas em pó. Dry paints..... Couleurs en poudre.	»	508.556	242.606	378.900	375.130	368.153	723.821	397.274	867.068	946.505	976.388		
73 { Vermelhão, zarcão ou minio. Red lead or minium..... Vermillon et minium.	»	301.694	131.152	492.176	349.795	527.206	375.879	195.975	688.396	621.592	1.024.686		
74 { Não especificadas. Unenumerated..... Non dénommées.	»	1.848.229	2.083.163	2.003.954	1.040.881	713.707	6.733.059	3.791.787	2.556.592	2.054.517	2.263.048		
Total.....	»	19.633.243	11.830.537	21.363.819	20.743.579	31.151.116	40.231.944	22.918.810	31.677.153	41.775.712	49.060.211		
Metalloide e varios metaes. Metalloides and other metals. Métalloides et métaux divers.													
75 { Alumínio em barra lamina e fio. Aluminium, bar, sheet and wire..... Aluminium et lingots en lames et en fils.	Kilog.	136.15	144.065	98.189	774.187	387.257	642.695	1.008.062	528.580	3.744.785	2.198.117		
76 { Antimonio, arsenico, bismutho, potasio e sodio. Antimony, arsenic, bismuth, potassium and sodium..... Antimoine, arsenic, bismuth, potassium et sodium.	»	454.271	82.339	291.973	361.188	509.570	766.933	158.817	443.916	784.467	1.496.575		
77 { Enxofre. Sulphur..... Soufre.	»	7.905.879	258.570	4.671.468	4.576.028	5.998.412	2.177.314	122.930	1.384.433	1.700.361	1.772.178		
78 { Mercurio metallico ou azougue. Mercury or quicksilver..... Mercure métallique ou vif-argent.	»	4.167	2.027	3.843	9.579	6.322	61.668	33.937	57.983	147.303	122.411		
79 { Nickel em cubos ou em laminas. Nickel in cubes and sheets..... Nickel en cubes et en lames.	»	14.098	714	1.427	7.398	25.460	72.198	6.949	12.026	55.984	168.268		
80 { Não especificados. Unenumerated..... Non dénommés.	»	31.758	13.565	129.233	156.479	125.860	293.290	212.676	594.531	1.611.783	782.548		
Total.....	»	8.546.327	501.280	5.196.133	5.884.859	7.052.881	4.014.093	1.543.371	3.021.469	8.044.683	6.540.097		
Ouro, prata e platina. Gold, silver and platinum. Or, argent et platine.													
81 { Ouro em barra, pó ou mina, em bruto ou em obras inutilizadas. Gold bullion, dust, ore, in ingots or scrap..... Or en barres, poudre, minerai, en lingots ou déchets.	Grams.	023			833	1.739	1.370			4.170	6.321		
82 { Ouro em folhas para dourar ou para dentista. Gold-leaf for gilding and dentistry.... Or en feuilles pour dorer et pour dentiste.	»	51.261	11.211	9.516	61.534	45.017	177.619	70.587	47.556	129.177	120.535		

CLASSE II { Materias primas (Continuação)
Raw materials (Continued)
Matières premières (Suite)

MERCADORIAS MERCHANDISE MARCHANDISES	Unidade Unit Unité	VALOR A BORDO NO BRASIL Value C. I. F. Valeur à bord au Brésil										
		Equivalente em £s esterlinas Equivalent in pounds sterling Equivalent en livres sterling					Por unidade em réis, papel Per unit in reis, paper Par unité en reis, papier					
		1920	1921	1922	1923	1924	1920	1921	1922	1923	1924	
Materias ou substancias para perfumarias, pintura, tinturaria e outros usos (continuação). Substances for the manufacture of perfumery, dyes, paints, etc. (continued). Matières ou substances pour la parfumerie, peinture, tinturerie et autres usages (suite).												
70	{ Potassa ou barrilha. Soda ash or potash..... Soude et potasse.	Kilog.	108,987	81,553	104,793	68,335	126,694	\$206	\$446	\$431	\$448	\$416
71	{ Terebentina e agua raz. Turpentine..... Térébenthine.	"	254,337	41,841	76,894	75,077	74,625	2\$558	2\$733	2\$004	2\$788	2\$026
72	{ Tintas em pó. Dry paints..... Couleurs en poudre.	"	41,477	14,533	25,666	21,298	23,766	1\$423	1\$637	2\$238	2\$523	2\$652
73	{ Vermelho, zarcão ou minio. Red lead or minium..... Vermillon et minium.	"	22,864	6,695	20,011	14,080	25,020	1\$245	1\$404	1\$309	1\$777	1\$934
74	{ Não especificadas. Unenumerated..... Non dénommées.	"	400,837	143,758	75,255	45,850	55,330	3\$642	1\$820	1\$276	1\$973	3\$170
	Total.....	"	2,384,733	828,993	935,666	930,245	1,206,395	—	—	—	—	—
Metalloide e varios metais. Metalloides and other metals. Métalloides et métaux divers.												
75	{ Alumínio em barra lamina e fio. Aluminium, bar, sheet and wire..... Aluminium en lingots en lames et en fils.	Kilog.	37,241	36,756	14,687	82,373	53,762	4\$720	6\$997	5\$383	4\$837	5\$676
76	{ Antimonio, arsenico, bismutho, potasio e sodio. Antimony, arsenic, bismuth, potassium and sodium..... Antimoine, arsenic, bismuth, potassium et sodium.	"	47,663	6,136	13,006	17,287	36,875	1\$685	1\$923	1\$520	2\$171	2\$936
77	{ Enxofre. Sulphur..... Soufre.	"	143,981	4,716	39,856	37,657	42,629	\$275	\$475	\$206	\$371	\$295
78	{ Mercurio metallico ou azogue. Mercury or quicksilver..... Mercure métallique ou vif-argent.	"	3,714	1,209	1,691	3,238	2,989	14\$813	16\$742	15\$088	15\$377	16\$362
79	{ Nickel em cubos ou em laminas. Nickel in cubes and sheets..... Nickel en cubes et en lames.	"x	4,341	273	369	1,258	4,057	5\$120	9\$732	8\$427	7\$587	6\$905
80	{ Não especificados. Unenumerated..... Non dénommés.	"	16,950	7,644	16,452	34,881	19,845	9\$235	15\$678	4\$600	10\$300	6\$217
	Total.....	"	253,890	56,734	86,061	176,694	160,157	—	—	—	—	—
Ouro, prata e platina. Gold, silver and platinum. Or, argent et platine.												
81	{ Ouro em barra, pó ou mina, em bruto ou em obras inutilizadas. Gold bullion, dust, ore, in ingots or scrap..... Or en barres, poudre, mineral, en lingots ou déchets.	Grams.	91			93	155	2\$199			5\$006	3\$634
82	{ Ouro em folhas para dourar ou para dentista. Gold-leaf for gilding and dentistry.... Or en feuilles pour dorer et pour dentiste.	"	10,837	3,038	1,383	2,863	2,886	3\$164	7\$099	4\$997	2\$099	2\$942

IMPORTAÇÃO GERAL DE MERCADORIAS (Continuação)
 GENERAL IMPORTS OF MERCHANDISE (Continued)
 IMPORTATION GÉNÉRALE DE MARCHANDISES (Suite)

JANEIRO A DEZEMBRO
 JANUARY TO DECEMBER
 JANVIER A DECEMBRE

MERCADORIAS MERCHANDISE MARCHANDISES	Unidade Unit Unité	QUANTIDADE QUANTITY QUANTITÉ					VALOR A BORDO NO BRASIL Value C. I. F. Valeur à bord au Brésil				
		1920	1921	1922	1923	1924	1920	1921	1922	1923	1924
Ouro, prata e platina (continuação). Gold, silver and platinum (continued). Or, argent et platine (suite).											
83 { Platina em barra, em lamina ou em fio. { Platinum in ingots, sheet and wire.... { Platine en barres, en lames et en fils.	Grams.	5.182	7.308	6.600	5.636	6.386	56.852	99.792	112.851	171.203	191.343
84 { Prata em barra. { Bar silver..... { Argent en barre.	»	212.406	66.582	4.266	32.599	41.202	38.329	13.601	1.051	7.641	7.847
85 { Prata em folhas para pratear. { Silver-leaf for plating..... { Argent en feuilles.	»	33.844	28.473	45.030	366.111	132.597	4.243	15.049	18.959	82.745	32.730
Total.....	»	303.316	113.574	65.472	466.713	227.541	278.413	208.029	180.417	394.936	358.776
Palha, esparto, cairo, pita, piassava, paina e outras materias filamentosas. Straw, broom, grass, coir fibre, pita, piassava and other fibrous materials. Paille, sparte, caire, pite, piassave et autres- matières filamenteuses.											
86 { Paina de qualquer qualidade. { Vegetable cotton-silk (Paina)..... { Soie vegetale (Paina).	Kilog.			1.207					37.754		
87 { Palha para cigarros. { Corn leaf for eigarettes..... { Paille de maïs pour eigarettes.	»	40.022	22.983	50.498	32.207	20.369	233.960	263.234	601.698	393.474	176.803
88 { Palha para esteiras e para chapéus. { Straw for mats and hats..... { Paille pour la fabrication de nattes et { de chapeaux.	»	178.651	35.252	109.758	132.931	159.479	5.942.330	1.691.507	2.652.687	4.804.273	4.583.144
89 { Palha em fio simples. { Straw in simple strings..... { Paille en fils simples.	»			4.325		60			4.223		765
90 { Palha para vassouras. { Straw for brooms..... { Paille à balais.	»	763.744	1.017.870	1.306.551	649.779	846.071	293.817	755.460	1.416.232	962.358	992.438
91 { Crina vegetal ou zostera marina. { Excelsior or zostera marine..... { Crin végétal et zostère marine.	»	13.130		8.718	5.237		6.166		5.483	5.104	
91 A { Fio de seda vegetal. { Vegetable silk thread..... { Fils de soie végétale.	»			38.866	91.370	196.425			2.158.071	4.590.726	7.549.456
92 { Não especificados. { Unenumerated..... { Non dénommés.	»	788.416	249.202	672.070	1.005.673	1.234.891	942.982	394.518	1.035.298	1.826.368	2.405.070
Total.....	»	1.783.963	1.325.307	2.251.993	1.917.197	2.457.295	7.419.255	3.109.719	7.911.446	12.582.303	15.708.276
Plantas, folhas, flores, fructas, grãos, semen- tes, raizes, cascas, etc. Plants leaves, flowers, fruits, berries, seeds, roots, barks, etc. Plantes, feuilles, fleurs, fruits, graines, semen- ces, racines, écorces, etc.											
93 { Cevada torrefacta ou malte. { Malt..... { Orge torréfiée (malt).	Kilog.	13.075.198	8.950.859	12.061.333	14.677.297	17.028.397	9.479.230	7.574.932	6.977.744	11.819.485	14.007.911
94 { Folhas, flores, ervas, csules, musgos, { talos, bulbos, cascas, lenhos, raizes { e outras especies semelhantes para { usos medicinaes e de tinturaria. { Leaves, flowers, herbs, stems, bulbs, { roots, barks and similar substances { for medicinal purposes and dying.. { Feuilles, fleurs, tiges, mousses, bulbos, { écorces, racines et similaires pour { l'usage médicinal et la teinturerie.	»	1.305.640	544.888	455.773	488.158	323.977	1.880.072	1.053.091	1.338.065	1.631.696	1.310.925

CLASSE II { Materias primas (Continuação)
Raw materials (Continued)
Matières premières (Suite)

MERCADORIAS MERCHANDISE MARCHANDISES	Unidade Unit Unité	VALOR A BORDO NO BRASIL Value C. I. F. Valeur à bord au Brésil									
		Equivalente em ££ esterlinas Equivalent in pounds sterling Equivalent en livres sterling					Por unidade em réis, papel Per unit in réis, paper Par unité en réis, papier				
		1920	1921	1922	1923	1924	1920	1921	1922	1923	1924
Ouro, prata e platina (continuação). Gold, silver and platinum (continued). Or, argent et platine (suite).											
83 { Platina em barra, em lamina ou em fio. Platinum in ingots, sheet and wire.... Platine en barres, en lames et en fils.	Grams.	3,745	3,401	3,290	3,824	4,818	108971	138605	168944	308370	298962
84 { Prata em barra. Bar silver..... Argent en barre.	"	2,312	528	20	163	196	\$180	\$204	\$210	\$234	\$190
85 { Prata em folhas para pratear. Silver-leaf for plating..... Argent en feuilles.	"	273	473	564	1,824	790	\$125	\$528	\$421	\$230	\$246
Total.....	"	17,258	7,440	5,260	8,767	8,854	—	—	—	—	—
Palha, esparto, cairo, pita, piassava, paina e outras materias filamentosas. Straw, broom, grass, coir fibre, pita, piassava and other fibrous materials. Paille, sparte, caire, pite, piassave et autres matières filamenteuses.											
86 { Paina de qualquer qualidade. Vegetable cotton-silk (Paina)..... Soie vegetale (Paina).	Kilog.			1,212					318279		
87 { Palha para cigarros. Corn leaf for cigarettes..... Paille de maïs pour cigarettes.	"	15,017	9,487	17,792	9,002	4,405	58845	113670	118915	128217	88080
88 { Palha para esteiras e para chapéus. Staw for mats and hats..... Paille pour la fabrication de nattes et de chapeaux.	"	346,823	66,265	78,426	107,629	113,614	338262	478980	248108	368141	288738
89 { Palha em fio simples. Straw in simple strings..... Paille en fils simples.	"			134		19			\$970		128750
90 { Palha para vassouras. Straw for brooms..... Paille à balais.	"	17,787	25,951	42,577	22,054	24,147	\$384	\$742	\$803	\$881	\$8172
91 { Crina vegetal ou zosteria marina. Evealsior or zosteria marine..... Crin végétal et zostère marine.	"	376		154	121		\$460		\$926	\$975	
91A { Fio de seda vegetal. Vegetable silk thread..... Fils de soie végétale.	"			61,495	103,571	183,459			55852	508243	388134
92 { Não especificados. Unenumerated..... Non dénommés.	"	59,709	13,672	29,665	40,927	58,195	\$819	\$581	\$540	\$810	\$948
Total.....	"	439,712	115,375	231,455	283,313	383,842	—	—	—	—	—
Plantas, folhas, flores, fructas, grãos, sementes, raizes, cascas, etc. Plants leaves, flowers, fruits, berries, seeds, roots, barks, etc. Plantes, feuilles, fleurs, fruits, graines, semences, racines, écorces, etc.											
93 { Cevada torrefacta ou malte. Malt..... Orge torrifiée (malt).	Kilog.	572,838	264,068	207,017	265,346	343,393	\$724	\$840	\$57	\$805	\$922
94 { Folhas, flores, hervas, caules, musgos, talos, bulbos, cascas, lenhos, raizes e outras especies semelhantes para usos medicinaes e de tinturaria. Leaves, flowers, herbs, stems, bulbs, roots, barks and similar substances for medicinal purposes and dyeing.... Feuilles, fleurs, tiges, mousses, bulbes, écorces, racines et similaires pour l'usage médicinal et la teinturerie.	"	112,232	39,852	38,981	36,604	32,337	\$870	\$90	2900	384	4889

IMPORTAÇÃO GERAL DE MERCADORIAS (Continuação)
 GENERAL IMPORTS OF MERCHANDISE (Continued)
 IMPORTATION GÉNÉRALE DE MARCHANDISES (Suite)

JANEIRO A DEZEMBRO
 JANUARY TO DECEMBER
 JANVIER A DECEMBRE

MERCADORIAS MERCHANDISE MARCHANDISES	Unidade Unit Unité	QUANTIDADE QUANTITY QUANTITÉ					VALOR A BORDO NO BRASIL Value C, I. F. Valeur à bord au Brésil				
		1920	1921	1922	1923	1924	1920	1921	1922	1923	1924
Plantas, folhas, flores, fructas, grãos, sementes raízes, cascas, etc. (continuação). Plants, leaves, flowers, fruits, berries, seeds, roots, barks, etc. (continued). Plantes, feuilles, fleurs, fruits, graines, semences, racines, écorces, etc. (suite).											
95 { Lupulo. { Hops..... { Houblon.	Kilog.	192.520	230.185	273.870	374.828	355.824	945.318	1.292.491	1.104.989	2.724.633	3.341.162
96 { Fumo em folha. { Tobacco (in leaf)..... { Tabac en feuilles.	"	986.911	917.886	1.052.846	920.722	1.220.138	6.232.840	7.532.399	7.251.005	7.578.233	10.348.231
97 { Plantas vivas. { Live plants..... { Plantes vivantes.	"	45.078	19.106	13.379	7.742	4.943	78.603	48.839	40.293	44.164	16.676
98 { Não especificados. { Unenumerated..... { Non dénommés.	"	2.609.753	703.094	543.615	438.061	2.526.203	1.354.872	911.205	1.012.870	670.049	1.941.803
Total.....	"	18.275.100	11.366.018	14.400.866	16.906.808	21.459.482	19.970.935	18.412.957	17.724.966	24.469.160	30.936.713
Pedras, terras e outros minerais semelhantes. Stones, earths and other similar minerals. Pierres, terres et autres minéraux similaires.											
99 { Amiantho ou asbestos. { Asbestos..... { Amiante.	Tons.	205	53	11	14	25	130.992	57.625	9.909	8.812	30.035
100 { Argilla ou areia de moldar e barro em bruto. { Moulding and potters clay..... { Argile à mouler et terre brute.	"	345	310	860	756	899	61.004	86.297	202.465	213.224	277.972
101 { Asfalto. { Asphalt..... { Asphalte.	"	3.446	6.005	3.145	3.996	3.300	874.414	1.603.032	807.936	1.463.625	1.069.116
102 { Betumes (inclusive pixe de carvão de pedra e oleos para fabricação de gaz). { Bitumen (including coal tar and oils for manufacturing of gas)..... { Bitume (inclus: goudron de charbon de terre et huiles pour la fabrication de gaz).	"	435	63	294	229	398	172.323	45.211	175.666	186.349	362.113
103 { Briquettes. { Patent fuel..... { Briquettes.	"	94.887	28.863	90.107	67.256	111.587	11.796.170	3.028.041	6.801.866	7.371.264	10.153.101
103A { Cal. { Lime..... { Chaux.	"	1.084	615	349	476	637	240.737	241.999	98.794	158.802	191.116
104 { Carvão de pedra. { Coal..... { Charbon de terre.	"	1.120.575	843.132	1.176.287	1.469.756	1.613.578	134.402.318	79.632.197	73.005.299	134.840.491	125.056.880
105 { Cimento. { Cement..... { Ciment.	"	172.992	156.872	319.550	223.404	323.312	26.624.446	26.239.399	40.642.009	31.770.912	40.703.098
106 { Coke. { Coke..... { Coke.	"	6.053	9.088	7.536	12.642	21.963	1.166.141	1.869.543	688.344	1.772.476	2.793.718
107 { Esmeril e pó de vidro. { Emery stone and glass powder..... { Eméri et poudre de verre.	"	111	38	62	44	70	113.502	45.687	175.206	155.603	191.515
108 { Giz, gesso em bruto ou preparado. { Chalk, plaster of Paris, crude or prepared..... { Craie et plâtre bruts ou préparés.	"	3.300	3.152	7.640	3.288	4.592	849.639	903.045	1.558.386	1.145.140	1.355.227

CLASSE II { Materias primas (Continuação)
Raw materials (Continued)
Matières premières (Suite)

MERCADORIAS MERCHANDISE MARCHANDISES	Unidade Unit Unité	VALOR A BORDO NO BRASIL Value C: I. F. Valeur à bord au Brésil									
		Equivalente em ££ esterlinas Equivalent in pounds sterling Equivalent en livres sterling					Por unidade em réis, papel Per unit in reis, paper Par unité en reis, papier				
		1920	1921	1922	1923	1924	1920	1921	1922	1923	1924
Plantas, folhas, flores, fructas, grãos, sementes raízes, cascas, etc. (continuação). Plants, leaves, flowers, fruits, berries, seeds, roots, barks, etc. (continued). Plantes, feuilles, fleurs, fruits, graines, semences, racines, écorces, etc. (suite).											
95 { Lupulo. Hops..... Houblon.	Kilog.	54,899	47,384	33,218	60,467	82,712	4\$910	5\$615	4\$035	7\$269	9\$405
96 { Fumo em folha. Tobacco (in leaf)..... Tabac en feuilles.	»	390,367	261,921	212,879	168,303	251,038	6\$315	8\$206	6\$887	8\$230	8\$481
97 { Plantas vivas. Live plants..... Plantes vivantes.	»	4,823	1,817	1,223	1,024	110	1\$743	2\$556	3\$012	5\$704	3\$373
98 { Não especificados. Unenumerated..... Non dénommés.	»	77,715	33,171	20,709	15,006	48,235	\$519	1\$295	1\$863	1\$531	\$708
Total.....	»	1,212,874	648,213	523,027	546,750	758,125	—	—	—	—	—
Pedras, terras e outros mineraes semelhantes. Stones, earths and other similar minerals. Pierres, terres et autres minéraux similaires.											
99 { Amiantho ou asbestos. Asbestos..... Amiante.	Tons.	7,543	1,904	299	200	724	638\$985	1:087\$264	900\$815	629\$428	1\$179
100 { Argilla ou areia de moldar e barro em bruto. Moulding and potters clay..... Argile à mouler et terre brute.	»	3,851	2,975	5,957	4,739	6,631	176\$823	278\$377	235\$424	282\$042	\$309
101 { Asfalto. Asphalt..... Asphalte.	»	51,875	57,346	24,090	32,400	25,369	253\$747	266\$949	256\$911	366\$272	\$323
102 { Betumes (inclusive pixe de carvão de pedra e oleos para fabricação de gaz). Bitumen (including coal tar and oils for manufacturing of gas)..... Bitume (inclus: goudron de charbon de terre et huiles pour la fabrication de gaz).	»	10,008	1,530	5,136	4,139	8,644	396\$141	717\$634	618\$542	813\$751	\$910
103 { Briquettes. Patent fuel..... Briquettes.	»	719,353	107,467	202,922	164,235	248,586	124\$318	104\$910	75\$486	109\$600	90\$988
103A { Cal. Lime..... Chaux.	»	15,304	8,031	2,867	3,502	4,610	222\$082	393\$494	283\$077	333\$617	\$300
104 { Carvão de pedra. Coal..... Charbon de terre.	»	7,862,502	2,813,115	2,320,454	2,996,107	3,062,412	119\$940	94\$448	66\$315	91\$743	77\$502
105 { Cimento. Cement..... Ciment.	»	1,526,738	945,545	1,205,626	713,831	1,001,192	153\$905	167\$266	127\$185	142\$212	125\$994
106 { Coke. Coke..... Coke.	»	70,386	66,609	20,379	39,239	68,851	192\$655	205\$715	91\$311	146\$205	127\$391
107 { Esmeril e pó de vidro. Emery stone and glass powder..... Emeri et poudre de verre.	»	6,558	1,641	4,963	3,525	4,884	1:022\$540	1:202\$289	2:825\$903	3:536\$431	2\$712
108 { Giz, gesso em bruto ou preparado. Chalk, plaster of Paris, crude or prepared..... Craie et plâtre bruts ou préparés.	»	50,630	31,700	46,582	25,833	32,854	256\$766	286\$409	203\$977	348\$276	\$295

IMPORTAÇÃO GERAL DE MERCADORIAS (Continuação)
GENERAL IMPORTS OF MERCHANDISE (Continued)
IMPORTATION GÉNÉRALE DE MARCHANDISES (Suite)

JANEIRO A DEZEMBRO
JANUARY TO DECEMBER
JANVIER A DECEMBRE

MERCADORIAS MERCHANDISE MARCHANDISES	Unidade Unit Unité	QUANTIDADE QUANTITY QUANTITÉ					VALOR A BORDO NO BRASIL Value C. I. F. Valeur à bord au Brésil						
		1920	1921	1922	1923	1924	1920	1921	1922	1923	1924		
Pedras, terras, etc. (continuação). Stones, earths, etc. (continued). Pierres, terres, etc. (suite).													
109 { Marmore, alabastro e porphyro. Marble, alabaster and porphyry. { Marble, albâtre et porphyre.	Tons.	8.206	5.280	5.233	8.971	8.463	1.511.750	2.204.211	2.012.697	3.804.087	2.833.207		
110 { Pedras preciosas soltas. Precious stones, unmounted. { Pierres précieuses, non montées.	—						1.275.060	656.257	1.086.044	1.190.074	1.315.379		
111 { Salitre. Saltpetre. { Salpêtre.	Tons.	2.130	668	1.066	1.537	3.027	2.289.530	731.544	1.145.839	1.881.892	2.618.502		
112 { Não especificados. Unenumerated. { Non dénommés.	»	3.680	3.328	4.514	3.210	3.161	1.300.949	1.152.151	1.843.319	1.525.088	1.517.864		
Total.....	»	1.417.464	1.057.467	1.616.644	1.795.579	2.095.012	182.808.975	118.496.239	135.253.829	187.487.839	190.468.843		
Peltes e couros. Skins and hides. Peaux et cuirs.													
113 { Peltes e couros preparados e curtidos. Skins and hides, tanned or otherwise prepared. { Peaux et cuirs préparés et tannés.	Kilog.	1.439.144	632.539	948.360	885.131	1.086.494	31.362.666	12.626.081	22.045.954	29.007.797	32.037.846		
114 { Sola. Sole leather. { Cuirs à semelles.	»	790	612	116	120	594	5.297	8.036	1.370	2.146	9.520		
Total.....	»	1.439.934	633.151	948.476	885.251	1.087.088	31.367.963	12.634.117	22.047.324	29.009.943	32.047.366		
Seda. Silk. Soie.													
115 { Seda em casulo, em rama e borra. Cocoons and flock-silk. Soie brute en cocons et en bourre.	Kilog.	295	1.107	1.754	16.582	74.677	10.870	99.809	207.762	1.946.361	5.725.374		
116 { Seda em fio para tecelagem e para bordar. Yarn and thread. { Fils à tisser et à broder.	»	158.316	83.024	137.090	210.142	210.106	12.636.105	8.885.093	23.634.419	30.636.997	27.970.301		
Total.....	»	158.611	84.131	188.844	226.724	284.785	12.646.975	8.984.902	23.842.181	32.583.358	33.695.675		
Sumos ou succos vegetaes. Vegetable extracts. Jus ou sucs végétaux.													
117 { Alcatrão ou pixe de alcatrão. Tar and pitch. { Goudron et poix de guodron.	Kilog.	290.840	56.482	101.126	114.400	143.523	190.964	59.719	82.423	105.163	123.704		
118 { Azeites e oleos vegetaes, não especi- ficados, para uso industrial. Vegetable oils, unenumerated, for in- dustrial use. { Huiles végétales, non dénommées pour usage industriel.	»	12.330	36.024	32.057	23.273	42.602	27.676	79.567	71.613	94.281	131.171		
118 A { Oleo de caroço de algodão. Cotton seed oil. { Huile de coton	»	71.755	3.265	12.702	17.613	2.853	155.213	10.838	32.724	62.236	12.461		
118 B { Oleo de palma. Palm oil. { Huile de palme.	»	59.244	35.108	41.644	38.529	14.668	88.265	47.622	66.821	78.921	35.984		

CLASSE II { Materias primas (Continuação)
Raw materials (Continued)
Matières premières (Suite)

MERCADORIAS MERCHANDISE MARCHANDISES	Unidade Unit Unité	VALOR A BORDO NO BRASIL Value C. I. F. Valeur à bord au Brésil									
		Equivalente em £ esterlinas Equivalent in pounds sterling Equivalent en livres sterling					Por unidade em réis, papel Per unit in reis, paper Par unité en reis, papier				
		1920	1921	1922	1923	1924	1920	1921	1922	1923	1924
Pedras, terras, etc. (continuação). Stones, earths, etc. (continued). Pierres, terres, etc. (suite).											
109 { Marmore, alabastro e porphyro. Marble, alabaster and porphyry..... Marbre, albâtre et porphyre.	Tons.	92,895	78,464	59,715	84,631	60,979	184\$224	417\$464	354\$616	424\$043	\$334
110 { Pedras preciosas soltas. Precious stones, unmounted..... Pierres précieuses, non montées.	—	81,575	22,256	32,670	26,281	32,607
111 { Salitre. Saltpetre..... Salpêtre.	Tons.	142,297	29,055	33,045	42,494	64,485	1:071\$877	1:095\$125	1:074\$896	1:224\$392	\$865
112 { Não especificados. Unenumerated..... Non dénommés.	»	77,795	41,706	5,159	33,781	37,012	353\$518	346\$199	408\$356	475\$105	\$480
Total.....	»	10,719,316	4,209,344	4,019,870	4,174,937	4,668,630	—	—	—	—	—
Peltes e couros. Skins and hides. Peaux et cuirs.											
113 { Peltes e couros preparados e curtidos. Skins and hides, tanned or otherwise prepared..... Peaux et cuirs préparés et tannés.	Kilog.	1,920,486	453,566	643,357	648,267	783,171	21\$792	19\$960	23\$246	32\$772	29\$487
114 { Sola. Sole leather..... Cuirs à semelles.	»	344	264	38	49	231	6\$705	13\$130	11\$210	17\$393	16\$026
Total.....	»	1,920,830	453,830	643,395	648,316	783,402	—	—	—	—	—
Seda. Silk. Soie.											
115 { Seda em casulo, em ramá e borra. Cocoons and flock-silk..... Soie brute en cocons et en bourre.	Kilog.	795	3,749	6,484	41,921	144,275	36\$847	90\$161	118\$450	117\$377	76\$668
116 { Seda em fio para tecelagem e para bordar. Yarn and thread..... Fils à tisser et à broder.	»	755,060	317,576	695,016	686,348	693,513	79\$815	107\$018	126\$326	145\$791	133\$423
Total.....	»	755,855	321,325	701,500	728,269	837,788	—	—	—	—	—
Sumos ou succos vegetaes. Vegetable extracts. Jus ou sucs végétaux.											
117 { Alcatrão ou pixe de alcatrão. Tar and pitch..... Goudron et poix de guodron.	Kilog.	11,583	2,105	2,427	2,357	3,065	\$656	1\$057	\$315	\$919	\$961
118 { Azeites e oleos vegetaes, não especi- ficados, para uso industrial. Vegetable oils, unenumerated, for in- dustrial use..... Huiles végétales, non dénommées pour usage industriel.	»	1,706	2,970	2,033	2,115	3,275	2\$244	2\$208	2\$234	4\$051	3\$078
118 A { Oleo de caroço de algodão. Cotton seed oil..... Huile de coton.	»	10,422	351	1,010	1,419	278	2\$163	3\$319	2\$576	3\$533	4\$367
118 B { Oleo de palma. Palm oil..... Huile de palme.	»	5,710	1,609	1,928	1,745	834	1\$490	1\$356	1\$592	2\$048	2\$453

IMPORTAÇÃO GERAL DE MERCADORIAS (Continuação)
 GENERAL IMPORTS OF MERCHANDISE (Continued)
 IMPORTATION GÉNÉRALE DE MARCHANDISES (Suite)

JANEIRO A DEZEMBRO
 JANUARY TO DECEMBER
 JANVIER A DECEMBRE

MERCADORIAS MERCHANDISE MARCHANDISES	Unidade Unit Unité	QUANTIDADE QUANTITY QUANTITÉ					VALOR A BORDO NO BRASIL Value C. I. F. Valeur à bord au Brésil				
		1920	1921	1922	1923	1924	1920	1921	1922	1923	1924
Sumos ou succos vegetaes (continuação). Vegetable extracts (continued). Jus ou sucs végétaux (suite).											
119 { Borra de azeite ou de vinho. Oil and wine lees. Lies d'huile et de vin.	Kilog.	2.837	25	2.470	1.613	7.465	2.800	6	17.611	15.240	62.597
120 { Breu. Rosin. Résin	»	16.536.204	7.542.284	14.371.011	8.648.084	11.521.120	14.601.582	5.059.586	7.133.062	5.374.593	6.682.313
121 { Cêra ou sêbo vegetal. Wax or vegetable grease. Cire ou suif végétal.	»	1.450	1.744	290	612	15.540	5.970	6.167	1.944	1.546	20.899
122 { Gommas, resinas e balsamos naturaes. Gum, resin and natural balsams. Gommes, résines et baumes naturels.	»	323.759	245.393	715.621	660.574	746.466	1.950.764	1.683.977	4.126.201	4.182.062	4.398.546
123 { Não especificados. Unenumerated. Non dénommés.	»	267.896	94.912	97.330	215.931	137.913	1.335.100	463.191	266.176	1.101.137	485.237
Total.....	»	17.566.315	8.015.237	15.374.260	9.720.629	12.632.150	18.358.334	7.410.673	11.798.075	11.015.179	11.952.912
Total classe II.....	Tons.	1.631.346	1.167.587	1.761.404	1.983.422	2.327.690	504.730.360	320.671.826	380.164.886	587.280.817	616.102.634

CLASSE III.

Artigos manufacturados.
 Manufactured articles.
 Articles manufacturés.

Algodão.
 Cotton.
 Coton.

124 { Alcatifas oleados e tapetes. Tapestry, oilcloths and carpets. Tapis et toiles cirées.	Kilog.	532.400	273.744	310.846	590.601	733.655	3.647.265	2.435.072	2.361.551	5.325.844	5.155.927
125 { Cobertores. Blankets. Couvertures.	»	54.604	17.552	10.366	19.934	29.323	654.264	254.984	155.284	367.875	373.824
126 { Cordoalha. Cordage. Cordage.	»	87.367	38.183	99.987	118.452	130.433	1.563.020	374.354	755.027	1.333.521	1.423.728
127 { Gravatas. Neckties. Cravates.	»	171	112	738	79	10	8.095	8.686	30.920	16.601	1.133
128 { Meias. Hosiery. Bas et chaussettes.	»	50.632	15.218	4.781	3.526	3.766	3.604.713	1.119.447	277.717	406.893	353.309
129 { Passamaneria, rendas, tiras, etc. Lace, loop-lace, gallons, fringes, etc. Passenterie, dentelles, franges, etc.	»	108.560	43.089	36.698	53.947	54.441	8.724.688	2.249.630	1.662.547	2.933.840	2.650.039
130 { Roupa feita. Wearing apparel. Confections, habillements et lingerie.	»	97.584	43.687	19.484	14.685	13.503	3.007.864	2.146.129	647.198	750.523	672.407
131 { Tecidos brancos. Piece goods, bleached. Tissus blancs.	»	704.118	271.332	356.236	442.408	711.063	15.088.224	7.581.236	9.971.371	13.873.050	19.615.333
132 { Tecidos crus Piece goods, unbleached. Tissus crus.	»	81.699	70.509	46.697	59.447	66.717	1.417.004	1.136.825	756.800	1.157.656	1.264.930

CLASSE II { Materias primas (Continuação)
Raw materials (Continued)
Matières premières (Suite)

MERCADORIAS MERCHANDISE MARCHANDISES	Unidade Unit Unité	VALOR A BORDO NO BRASIL Value C. I. F. Valeur à bord au Brésil												
		Equivalente em £ esterlinas Equivalent in pounds sterling Equivalent en livres sterling					Por unidade em réis, papel Per unit in reis, paper Par unité en reis, papier							
		1920	1921	1922	1923	1924	1920	1921	1922	1923	1924			
Sumos ou succos vegetaes (continuação). Vegetable extracts (continued). Jus ou sucs végétaux (suite).														
119 { Borra de azeite ou de vinho. Oil and wine lees Lies d'huile et de vin.	Kilog.	198	487	351	1,591	\$987	\$240	7\$130	9\$148	8\$385			
120 { Breu. Rosin Résine.	"	911,141	173,269	200,060	123,490	166,831	\$883	\$670	\$496	\$621	\$580			
121 { Cêra ou sêbo vegetal. Wax or vegetable grease..... Cire ou suif végétal.	"	368	203	58	33	519	4\$117	3\$536	6\$502	2\$526	1\$344			
122 { Gommas, resinas e balsamos naturaes. Gum, resin and natural balsams..... Gommes, résines et baumes naturels.	"	116,057	58,255	123,291	92,957	108,204	6\$025	6\$862	5\$766	6\$330	5\$892			
123 { Não especificados. Unenumerated..... Non dénommés.	"	78,325	17,250	7,650	24,792	11,977	4\$983	4\$880	2\$735	5\$099	3\$518			
Total.....	"	1,135,510	256,012	338,944	249,259	296,574	—	—	—	—	—			
Total classe II.....	Tons.	30,047,174	11,528,881	11,217,967	13,088,829	15,115,454	—	—	—	—	—			

CLASSE III.

Artigos manufacturados.
Manufactured articles.
Articles manufacturés.

Algodão.
Cotton.
Coton.

124 { Alcatifas oleados e tapetes. Tapestry, oilcloths and carpets..... Tapis et toiles cirées.	Kilog.	214,513	89,640	68,851	117,668	127,548	6\$850	8\$895	7\$597	9\$017	7\$027			
125 { Cobertores. Blankets..... Couvertures.	"	38,572	8,650	4,638	8,264	9,274	11\$962	14\$327	8\$018	18\$454	12\$748			
126 { Cordoalha. Cordage..... Cordage.	"	95,300	13,275	21,822	29,796	34,471	8\$342	9\$804	7\$551	11\$257	10\$915			
127 { Gravatas. Neckties..... Cravates.	"	444	359	842	351	28	47\$339	77\$553	41\$897	210\$139	113\$300			
128 { Meias. Hosiery..... Bas et chaussettes.	"	215,163	40,946	8,138	9,161	8,635	71\$194	73\$560	58\$087	115\$397	93\$815			
129 { Passamaneria, rendas, tiras, etc. Lace, loop-lace, gallons, fringes, etc... Passementerie, dentelles, franges, etc.	"	511,364	84,741	48,620	65,765	64,738	43\$939	52\$208	45\$303	54\$383	48\$693			
130 { Roupã feita. Wearing apparel..... Confections, habillements et lingerie.	"	179,368	79,325	19,184	16,640	16,407	31\$745	49\$125	33\$216	54\$108	49\$811			
131 { Tecidos brancos. Piece goods, bleached..... Tissus blancs.	"	894,122	271,409	287,989	310,020	479,217	21\$413	27\$940	27\$900	31\$358	27\$385			
132 { Tecidos crus. Piece goods, unbleached..... Tissus écrus.	"	83,011	40,902	22,707	25,890	30,898	17\$344	16\$054	16\$206	18\$473	18\$339			

IMPORTAÇÃO GERAL DE MERCADORIAS (Continuação)
GENERAL IMPORTS OF MERCHANDISE (Continued)
IMPORTATION GÉNÉRALE DE MARCHANDISES (Suite)

JANEIRO A DEZEMBRO
JANUARY TO DECEMBER
JANVIER A DECEMBRE

MERCADORIAS MERCHANDISE MARCHANDISES	Unidade Unit Unité	QUANTIDADE QUANTITY QUANTITÉ					VALOR A BORDO NO BRASIL Value C. I. F. Valeur à bord au Brésil				
		1920	1921	1922	1923	1924	1920	1921	1922	1923	1924
Algodão (continuação). Cotton (continued). Coton (suite).											
133 { Tecidos estampados. Piece goods, printed Tissus gaufrés.	Kilog.	386.491	148.052	191.063	372.540	421.620	9.962.163	5.458.685	7.186.062	15.496.068	14.216.996
134 { Tecidos tintos. Piece goods, dyed..... Tissus teints.	»	2.284.760	1.158.183	2.083.486	2.455.623	4.308.976	43.371.546	31.466.108	46.823.627	72.651.850	110.878.556
135 { Tecidos, não especificados. Piece goods, unenumerated..... Tissus, non dénommés.	»	1.409.820	367.876	471.299	582.631	533.664	28.684.105	10.132.412	10.964.622	17.842.252	15.798.668
136 { Manufacturas, não especificadas* Manufactures, unenumerated..... Articles manufacturés, non dénommés.	»	857.417	277.047	466.557	574.618	569.496	14.428.402	6.085.657	8.064.890	11.625.119	11.439.815
Total.....	»	6.846.213	2.724.884	4.107.238	5.288.491	7.576.667	134.251.353	70.449.225	89.657.616	143.781.092	183.845.634
Alumínio. Aluminium. Aluminium.											
137 { Manufacturas de alumínio. Manufactures of aluminium..... Articles manufacturés d'aluminium.....	Kilog.	308.420	119.860	190.939	117.822	181.946	3.209.233	918.618	795.270	1.184.943	1.223.229
Total.....	»	308.420	119.860	190.939	117.822	181.946	3.209.233	918.618	795.270	1.184.943	1.223.229
Armamentos e munições de caça e guerra. Arms and ammunitions (hunting and war). Armes et munitions de chasse et de guerre.											
138 { Armamentos de guerra, munições e accessorios. Arms and parts and ammunition for military and naval purposes..... Armes de guerre, munitions et acces- soires.	Kilog.	427.434	303.993	218.328	201.556	243.720	2.709.827	3.798.360	2.661.402	5.653.158	22.878.700
139 { Balas de chumbo, chumbo de muni- ção, espoletas e capulas. Lead bullets, shot, fuseses and cartri- dges..... Balles de plomb, plomb de munition, amores et capsules.	»	1.466.554	231.239	612.111	852.055	1.033.609	10.489.293	2.292.345	4.850.327	8.938.199	9.625.765
141 { Carabinas, revólveres, pistolas e ou- tras armas de fogo. Rifles, revolvers, pistols and other fi- rearms..... Carabines, fusils, revolvers, pistolcts, et autres armes à feu.	»	211.305	84.391	33.293	76.863	167.706	5.635.404	3.254.935	1.968.364	5.273.480	8.964.347
142 { Espadas e outras armas brancas. Swords and other side arms..... Epées, sabres et autres armes blan- ches.	»	783	1.434	909	429	517	15.371	38.380	16.321	10.554	18.786
143 { Polvora. Gunpowder..... Poudres.	»	17.511	6.203	3.766	927	2.003	167.393	75.465	88.838	12.829	26.867
144 { Não especificados. Unenumerated..... Non dénommés.	»	16.637	62.264	176.015	126.953	37.346	281.076	929.531	1.157.746	1.774.703	320.221
Total.....	»	2.140.224	689.524	1.044.422	1.258.783	1.484.901	19.298.364	10.389.016	10.742.998	21.662.923	41.834.686

IMPORTAÇÃO GERAL DE MERCADORIAS (Continuação)
 GENERAL IMPORTS OF MERCHANDISE (Continued)
 IMPORTATION GÉNÉRALE DE MARCHANDISES (Suite)

JANEIRO A DEZEMBRO
 JANUARY TO DECEMBER
 JANVIER A DECEMBRE

MERCADORIAS MERCHANDISE MARCHANDISES	Unidade Unit Unité	QUANTIDADE QUANTITY QUANTITÉ					VALOR A BORDO NO BRASIL Value C. I. F. Valeur à bord au Brésil				
		1920	1921	1922	1923	1924	1920	1921	1922	1923	1924
Borracha. Rubber. Caoutchouc.											
144 A { Brinquedos. Toys..... Jouets.	Kilog.	12.817	7.719	7.290	16.402	21.835	233.002	291.538	192.446	500.395	541.953
144 B { Calçado. Boots and shoes..... Chaussures.	»	138.269	38.861	6.328	8.535	25.801	1.410.303	689.334	72.060	124.950	373.501
144 C { Camaras de ar para automoveis e ca- pas protectoras. Rubber tires and inner tubes for mo- tor cars..... Chambres à air ou pneumatiques.	»	1.807.972	279.843	1.075.485	1.234.155	1.431.243	12.620.372	2.513.219	8.683.649	9.775.781	10.424.482
144 D { Borracha em lençól. Sheet..... En feuilles.	»	42.139	24.731	26.141	20.800	21.677	231.019	196.388	147.820	165.417	193.901
144 E { Borracha em tubos. Hose..... Tuyaux.	»	179.000	119.625	82.516	86.936	66.497	1.040.053	1.041.599	512.493	729.866	556.921
144 F { Rodas massigas de borracha para au- tomoveis. Solid rubber tires..... Blocs ou bandages pour roues de voi- tures.	»	156.421	143.028	330.504	249.286	292.890	538.851	589.303	1.447.947	960.192	1.142.752
144 G { Manufacturas de borracha, não espe- cificadas. Manufactures of rubber, unenumera- ted..... Articles de caoutchouc, non dénom- més.	»	394.190	106.923	181.322	247.011	203.453	4.407.581	1.988.582	2.507.067	4.398.067	3.959.348
Total.....	»	2.730.809	720.730	1.759.586	1.863.125	2.063.396	20.481.181	7.309.963	13.563.482	16.654.668	17.197.858
Cabellos, pellos e pennas. Hair, furs, and feathers. Cheveux, poils et plumes.											
146 { Escovas, espanadores, vassouras e pin- ceis. Brushes, dusters, brooms and pencils. Brosses, plumeaux, balais et pinceaux.	Kilog.	110.689	46.769	38.226	67.107	94.462	2.720.107	1.740.702	1.233.359	2.758.658	3.368.980
147 { Manufacturas, não especificadas. Manufactures, unenumerated..... Articles, non dénommés.	»	47.335	27.814	16.247	23.599	39.360	821.063	571.573	302.471	588.988	698.551
Total.....	»	158.024	74.583	54.473	90.706	133.822	3.541.170	2.312.275	1.535.830	3.347.646	4.067.531
Canhamo. Hemp. Chanvre.											
147A { Alcatifas e tapetes. Tapestry and carpets..... Tapis.	Kilog	2.827	1.841	5.306	4.294	273	14.132	18.290	40.310	40.000	2.807
147B { Barbante. Twine (packing thread)..... Ficelle.	»	47.415	35.123	5.519	11.821	26.916	394.952	230.690	32.481	79.018	110.585
147C { Cordoalha. Cordage..... Cordage.	»	690.377	64.368	196.621	72.512	92.991	1.190.219	222.948	411.285	210.278	253.058
147D { Manufacturas, não especificadas. Manufactures, unenumerated.... Articles, non dénommés.	»	20.182	55.025	24.461	105.047	100.533	125.768	448.882	172.013	913.402	630.076
Total.....	»	760.801	156.357	231.907	193.674	220.713	1.725.071	920.810	656.089	1.251.698	996.526

CLASSE III { Artigos manufacturados (Continuação)
 Manufactured articles (Continued)
 Articles manufacturés (Suite)

MERCADORIAS MERCHANDISE MARCHANDISES	Unidade Unit Unité	VALOR A BORDO NO BRASIL Value C. I. F. Valeur à bord au Brésil												
		Equivalente em £ esterlinas Equivalent in pounds sterling Equivalent en livres sterling					Por unidade em réis, papel Per unit in reis, paper Par unité en reis, papier							
		1920	1921	1922	1923	1924	1920	1921	1922	1923	1924			
Borracha. Rubber. Caoutchouc.														
144 A { Brinquedos. Toys..... Jouets.	Kilog.	12,747	10,200	5,650	11,163	13,223	18\$170	37\$768	26\$398	30\$508	24\$820			
144 B { Calçado. Boots and shoes..... Chaussures.	"	89,353	23,809	2,016	2,857	9,250	10\$109	17\$738	11\$387	14\$635	14\$476			
144 C { Camaras de ar para automoveis e ca- pas protectoras. Rubber tires and inner tubes for mo- tor cars..... Chambres à air ou pneumatiques.	"	761,445	93,652	255,310	222,416	257,524	6\$980	8\$980	8\$074	7\$921	7\$283			
144 D { Borracha em lençol. Sheet..... En feuilles.	"	13,694	7,447	4,317	3,785	4,802	5\$482	7\$940	5\$654	7\$952	6\$175			
144 E { Borracha em tubos. Hose..... Tuyaux.	"	61,769	38,125	15,303	16,390	13,632	5\$810	8\$707	6\$210	8\$395	8\$375			
144 F { Rodas massigas de borracha para au- tomoveis. Solid rubber tires..... Blocs ou bandages pour roues de voi- tures.	"	30,841	20,739	43,242	21,620	27,915	3\$444	4\$120	3\$905	3\$851	3\$903			
144 G { Manufacturas de borracha, não espe- cificadas. Manufactures of rubber, unenumera- ted..... Articles de caoutchouc, non dénom- més.	"	263,603	72,891	73,394	98,672	97,057	11\$181	18\$598	13\$823	17\$805	19\$160			
Total.....	"	1,233,452	271,863	399,232	376,903	423,463	—	—	—	—	—			
Cabellos, pellos e pennas. Hair, furs, and feathers. Cheveux, poils et plumes.														
146 { Escovas, espanadores, vassouras e pin- ceis. Brushes, dusters, brooms and pencils. Brosses, plumeaux, balais et pinceaux.	Kilog.	160,147	63,034	36,017	60,911	82,798	24\$574	37\$210	32\$264	41\$108	35\$664			
147 { Manufacturas, não especificadas. Manufactures, unenumerated..... Articles, non dénommés.	"	48,208	20,702	8,917	13,043	10,954	17\$345	20\$540	18\$017	24\$058	17\$747			
Total.....	"	208,355	83,736	44,934	73,954	99,752	—	—	—	—	—			
Canhamo. Hemp. Chanvre.														
147A { Alcatifas e tapetes. Tapestry and carpets..... Tapis.	Kilog.	725	643	1,204	1,083	62	4\$998	9\$934	7\$597	11\$411	10\$282			
147B { Barbante. Twine (packing thread)..... Ficelle.	"	22,593	8,200	986	1,853	2,775	8\$329	6\$568	5\$855	6\$984	4\$108			
147C { Cordoalha. Cordage..... Cordage.	"	78,327	8,793	12,430	4,732	6,257	1\$724	3\$463	2\$991	2\$890	2\$721			
147D { Manufacturas, não especificadas. Manufactures, unenumerated..... Articles, non dénommés.	"	8,172	17,794	5,120	20,708	15,057	6\$331	8\$157	7\$032	6\$100	6\$007			
Total.....	"	109,817	35,435	19,720	28,376	25,951	—	—	—	—	—			

IMPORTAÇÃO GERAL DE MERCADORIAS (Continuação)
GENERAL IMPORTS OF MERCHANDISE (Continued)
IMPORTATION GÉNÉRALE DE MARCHANDISES (Suite)

JANEIRO A DEZEMBRO
JANUARY TO DECEMBER
JANVIER A DECEMBRE

MERCADORIAS MERCHANDISE MARCHANDISES	Unidade Unit Unité	QUANTIDADE QUANTITY QUANTITÉ					VALOR A BORDO NO BRASIL Value C. I. F. Valeur à bord au Brésil					
		1920	1921	1922	1923	1924	1920	1921	1922	1923	1924	
Canna da Índia, bambú, junco, rotim, vime e outros cipós. Cane, bamboo, rattan, and other vines. Canne, roseau, bambou, jonc, rotin, osier, etc.												
148 { Cestos e balaios. { Baskets and hampers..... { Paniers et corbeilles.	Kilog.	3.116	2.517	5.088	3.455	3.364	36.026	25.230	34.879	55.371	47.355	
149 { Moveis. { Furniture..... { Meubles.	"	5.764	2.779	4.942	1.969	1.451	51.649	22.665	33.442	20.061	18.357	
150 { Manufacturas, não especificadas. { Manufactures, unenumerated..... { Articles, non dénommés.	"	6.663	26.653	33.470	3.186	2.172	66.195	264.951	404.511	36.114	19.711	
Total.....	"	15.543	31.949	43.500	8.610	6.987	153.870	312.846	472.832	111.546	85.423	
Carros e outros vehiculos. Carriages and other vehicles. Voitures et autres véhicules.												
151 { Automoveis. { Motor cars..... { Automobiles.	Unidade Number Unité	9.914	977	2.772	12.995	24.167	52.775.218	13.298.054	20.997.988	53.546.927	91.791.393	
152 { Accessorios para automoveis (exclu- sive pneumáticos e rodas massiças.) { Accessories for motor cars (not inclu- ded inner and solid tires)..... { Accessoires d'automobiles (non compris les pneumatiques et les bandages).	Kilog.	4.811.099	689.735	1.277.701	1.475.401	3.054.894	19.485.642	4.934.034	6.642.962	10.709.903	16.552.239	
153 { Bicycletas. { Bicycles..... { Bicyclettes.	"	88.094	27.337	14.091	31.902	66.778	673.407	246.425	118.216	290.385	455.638	
154 { Carros para estradas de ferro. { Railway cars and wagons..... { Wagons de chemin de fer.	"	5.639.291	8.872.133	9.213.177	10.599.266	14.319.659	5.924.752	19.859.755	16.542.541	16.188.446	19.133.915	
155 { Motocycletas. { Motorcycles..... { Motorcycles.	"	122.961	11.097	9.473	15.027	14.598	729.951	181.403	118.125	197.511	211.118	
157 { Não especificados. { Unenumerated..... { Non dénommés.	"	456.173	398.578	1.702.973	346.004	503.577	970.498	909.066	3.893.673	790.023	1.206.561	
Total.....	"	25.988.618	11.464.380	16.375.415	31.960.100	54.210.006	80.559.468	39.428.737	48.313.505	81.723.195	129.350.864	
Chumbo, estanho, zinco e suas ligas. Lead, tin, zinc and alloys. Plomb, étain, zinc et alliages.												
158 { Canos de chumbo. { Lead pipes..... { Tuyaux de plomb.	Kilog.	22.046	224.923	8.756	17.819	73.048	16.599	344.740	9.976	30.735	158.522	
159 { Typos para typographia. { Printer's type..... { Caractères typographiques.	"	46.959	78.937	56.382	147.887	188.415	262.166	411.872	106.265	962.633	1.161.974	
160 { Manufacturas, não especificadas de chumbo e suas ligas. { Manufactures of lead and its alloys, unenumerated..... { Articles en plomb et alliages, non dé- nommés.	"	152.292	45.842	23.201	21.998	21.005	238.201	122.935	86.967	141.598	131.512	
161 { Manufacturas de estanho e suas ligas. { Manufactures of tin and its alloys..... { Articles d'étain et alliages.	"	107.603	43.557	65.156	82.270	56.670	1.622.175	660.750	538.428	1.268.152	777.391	
162 { Manufacturas de zinco e suas ligas. { Manufactures of zinc and its alloys..... { Articles de zinc et alliages.	"	50.117	20.520	114.268	13.266	24.711	313.271	128.252	191.766	104.109	143.597	
Total.....	"	379.017	413.779	267.763	283.240	363.849	2.452.412	1.668.549	1.023.390	2.507.227	2.372.996	

CLASSE III { Artigos manufacturados (Continuação)
 { Manufactured articles (Continued)
 { Articles manufacturés (Suite)

MERCADORIAS MERCHANDISE MARCHANDISES	Unidade Unit Unité	VALOR A BORDO NO BRASIL Value C. I. F. Valeur à bord au Brésil									
		Equivalente em £ esterlinas Equivalent in pounds sterling Equivalent en livres sterling					Por unidade em réis, papel Per unit in reis, paper Par unité en réis, papier				
		1920	1921	1922	1923	1924	1920	1921	1922	1923	1924
Canna da India, bambú, junco, rotim, vime e outros cipós. Cane, bamboo, rattan, and other vines. Canne, roseau, bambou, jonc, rotin, osier, etc.											
148 { Cestos e balaios. { Baskets and hampers..... { Paniers et corbeilles.	Kilog.	2,033	924	1,010	1,252	1,161	11\$561	10\$023	6\$855	16\$026	14\$076
149 { Moveis. { Furniture..... { Meubles.	»	2,976	816	973	443	432	8\$960	8\$155	6\$766	10\$188	12\$651
150 { Manufacturas, não especificadas. { Manufactures, unenumerated..... { Articles, non dénommés.	»	3,751	10,653	12,310	803	484	9\$934	9\$940	12\$085	11\$335	9\$075
Total.....	»	8,760	12,393	14,293	2,498	2,077	—	—	—	—	—
Carros e outros vehiculos. Carriages and other vehicles. Voitures et autres véhicules.											
151 { Automoveis. { Motor cars..... { Automobiles.	Unidade Number Unité	3,156,567	479,518	599,549	1,197,586	2,269,458	5:323\$302	13:611\$109	7:575\$031	4:120\$579	3:798\$212
152 { Accessorios para automoveis (exclusive pneumáticos e rodas massiças.) { Accessories for motor cars (not included inner and solid tires)..... { Accessoires d'automobiles (non compris les pneumatiques et les bandages).	Kilog.	1,123,465	184,830	190,191	237,776	401,989	4\$050	7\$153	5\$199	7\$258	5\$418
153 { Bicycletas. { Bicycles..... { Bicyclettes.	»	41,425	9,184	3,457	6,491	11,220	7\$644	9\$014	8\$359	9\$102	6\$823
154 { Carros para estradas de ferro. { Railway cars and wagons..... { Wagons de chemin de fer.	»	339,562	658,698	474,030	364,209	470,382	1\$050	2\$238	1\$795	1\$527	1\$336
155 { Motocycletas. { Motorcycles..... { Motorcycles.	»	45,905	6,734	3,476	4,448	5,237	5\$936	16\$347	12\$469	13\$143	14\$462
157 { Não especificados. { Unenumerated..... { Non dénommés.	»	55,925	33,845	115,676	18,109	28,444	2\$127	2\$280	2\$236	2\$233	2\$395
Total.....	»	4,762,849	1,372,809	1,386,379	1,828,619	3,186,730	—	—	—	—	—
Chumbo, estanho, zinco e suas ligas. Lead, tin, zinc and alloys. Plomb, étain, zinc et alliages.											
158 { Canos de chumbo. { Lead pipes..... { Tuyaux de plomb.	Kilog.	986	11,075	306	697	3,812	7\$52	1\$532	1\$139	1\$724	2\$170
159 { Typos para typographia. { Printer's type..... { Caractères typographiques.	»	15,087	14,719	5,585	21,376	28,531	5\$582	5\$217	3\$450	6\$509	6\$167
160 { Manufacturas, não especificadas de chumbo e suas ligas. { Manufactures of lead and its alloys, unenumerated..... { Articles en plomb et alliages, non dénommés.	»	14,597	4,654	2,595	3,156	3,189	1\$564	2\$681	3\$748	6\$436	6\$260
161 { Manufacturas de estanho e suas ligas. { Manufactures of tin and its alloys..... { Articles d'étain et alliages.	»	95,489	24,603	15,500	28,049	18,913	15\$075	15\$169	8\$293	15\$114	13\$717
162 { Manufacturas de zinco e suas ligas. { Manufactures of zinc and its alloys..... { Articles de zinc et alliages.	»	17,969	4,566	5,611	2,309	3,545	6\$250	6\$250	1\$078	7\$947	5\$811
Total.....	»	144,128	59,617	29,597	55,587	57,990	—	—	—	—	—

IMPORTAÇÃO GERAL DE MERCADORIAS (Continuação)
 GENERAL IMPORTS OF MERCHANDISE (Continued)
 IMPORTATION GÉNÉRALE DE MARCHANDISES (Suite)

JANEIRO A DEZEMBRO
 JANUARY TO DECEMBER
 JANVIER A DECEMBRE

MERCADORIAS MERCHANDISE MARCHANDISES	Unidade Unit Unité	QUANTIDADE QUANTITY QUANTITÉ					VALOR A BORDO NO BRASIL Value C. I. F. Valeur à bord au Brésil				
		1920	1921	1922	1923	1924	1920	1921	1922	1923	1924
Cobre e suas ligas. Copper and alloys. Cuivre et alliages.											
163 { Alfinetes. Pins..... Epingles.	Kilog.	20.325	5.975	1.389	5.484	8.629	161.948	76.116	9.791	67.277	105.684
164 { Arame de cobre (exclusive para electricidade). Copper wire (not included electric wire)..... Fils de cuivre (non compris les fils pour l'électricité).	"	774.128	190.305	760.074	509.451	546.748	2.287.766	786.141	2.329.893	2.396.489	2.216.344
165 { Artigos de metal branco (christofle), alfenides e semelhantes. Christofle and plated goods..... Articles de maillechort, christofle, alfenide, etc.	"	47.671	26.979	35.325	88.491	67.966	1.000.858	1.054.606	1.503.972	3.246.524	2.438.360
166 { Bijouteria. Plated jewelry..... Bijouterie de cuivre.	"	24.369	8.838	7.211	13.120	19.762	1.794.163	700.087	651.101	1.280.673	1.942.600
168 { Fio de cobre nú para electricidade. Uninsulated electric copper wire..... Fils de cuivre non isolé pour l'électricité.	"	181.040	111.281	575.270	380.780	1.055.236	492.789	350.382	1.638.831	1.592.221	3.866.032
169 { Fio de cobre isolado para electricidade. Insulated electric copper wire..... Fil de cuivre isolé pour l'électricité.	"	853.443	599.609	1.232.323	957.423	1.010.930	3.613.790	3.875.687	4.194.775	4.590.733	4.671.291
169A { Cabos electricos. Electric cables..... Câbles électriques.	"	1.784.346	1.922.963	1.403.147	1.331.632	1.653.641	5.089.547	7.639.573	4.156.588	5.293.806	4.986.219
170 { Objectos de arte (estatuas, medalhões, etc). Objects of art (statues, etc)..... Objets d'art (statues, médaillons, etc).	"	11.823	15.245	56.732	36.292	6.680	149.791	164.679	1.070.018	471.622	93.663
171 { Tubos e canos. Tubes and pipes..... Tuyaux.	"	336.283	90.488	196.868	277.194	318.879	1.342.039	505.137	924.224	1.547.835	1.796.114
172 { Manufacturas, não especificadas. Manufactures of copper, unenumerated Articles de cuivre, non dénommés.	"	808.306	464.970	399.937	365.890	505.216	9.876.634	7.882.297	5.325.288	5.846.176	7.452.821
Total.....	"	4.841.734	3.436.653	4.668.276	3.965.757	5.193.695	25.809.325	23.084.705	21.804.481	26.333.356	29.569.128
Ferro e aço. Iron and steel. Fer et acier.											
173 { Agulhas. Needles..... Aiguilles.	Kilog.	59.264	22.250	11.039	12.451	18.140	2.299.068	1.368.970	484.274	1.218.240	1.688.112
174 { Alfinetes. Pins..... Epingles.	"	32.212	9.552	18.582	28.900	35.058	282.537	91.325	109.737	275.985	271.239
176 { Arame farpado para cerca. Barbed wire..... Ronces artificielles.	"	45.086.645	8.753.198	22.075.530	20.943.879	54.059.174	28.505.103	8.061.124	14.526.566	18.444.083	12.787.758
177 { Arame, exclusive arame farpado. Wire, not included barbed wire..... Fils, non compris ronces artificielles.	"	25.550.665	12.233.920	18.224.624	23.120.107	27.947.008	19.180.509	11.700.595	11.491.827	20.773.504	20.069.632
178 { Chapas galvanizadas para cobrir casas. Galvanised corrugated sheets..... Tôles galvanisées.	"	10.304.619	4.342.437	8.025.866	3.239.065	7.668.942	12.082.335	6.163.568	6.775.716	3.949.793	8.881.450

CLASSE III { Artigos manufacturados (Continuação)
 { Manufactured articles (Continued)
 { Articles manufacturés (Suite)

MERCADORIAS MERCHANDISE MARCHANDISES	Unidade Unit Unité	VALOR A BORDO NO BRASIL Value C. I. F. Valeur à bord au Brésil												
		Equivalente em £ esterlinas Equivalent in pounds sterling Equivalent en livres sterling					Por unidade em réis, papel Per unit in réis, paper Par unité en réis, papier							
		1920	1921	1922	1923	1924	1920	1921	1922	1923	1924			
Cobre e suas ligas. Copper and alloys. Cuivre et alliages.														
163 { Alfinetes. Pins..... { Epingles.	Kilog.	9,772	2,802	296	1,475	2,597	7\$967	12\$739	7\$048	12\$267	12\$247			
164 { Arame de cobre (exclusive para ele- ctricidade). Copper wire (not included electric wire)..... { Fils de cuivre (non compris les fils pour l'électricité).	"	130,377	29,859	68,270	52,856	53,345	2\$955	4\$130	3\$005	4\$704	4\$053			
165 { Artigos de metal branco (christofle), alfenides e semelhantes. Christofle and plated goods..... { Articles de maillechort, christofle, al- fenide, etc.	"	58,050	38,283	43,379	72,154	59,487	20\$995	39\$089	42\$575	36\$687	35\$576			
166 { Bijouteria. Plated jewelry..... { Bijouterie de cuivre.	"	105,621	25,519	19,024	28,344	47,695	73\$624	79\$213	90\$292	97\$612	98\$299			
168 { Fio de cobre nú para electricidade. Uninsulated electric copper wire..... { Fils de cuivre non isolé pour l'électri- cité.	"	27,697	12,329	49,449	34,975	96,935	2\$721	3\$148	2\$848	4\$181	3\$663			
169 { Fio de cobre isolado para electricidade. Insulated electric copper wire..... { Fil de cuivre isolé pour l'électricité.	"	210,094	144,152	123,471	101,748	114,923	4\$234	6\$463	3\$403	4\$794	4\$020			
169A { Cabos electricos. Electric cables..... { Câbles électriques.	"	284,735	277,017	122,149	118,169	124,945	2\$852	3\$903	2\$062	3\$975	3\$015			
170 { Objectos de arte (estatuas, medalhões, etc). Objects of art (statues, etc)..... { Objets d'art (statues, médaillons, etc).	"	8,936	6,018	31,056	11,005	2,308	12\$669	10\$802	18\$860	12\$995	14\$021			
171 { Tubos e canos. Tubes and pipes..... { Tuyaux.	"	84,237	18,549	27,232	35,041	44,248	3\$990	5\$582	4\$694	5\$583	5\$632			
172 { Manufacturas, não especificadas. Manufactures of copper, unenumerated { Articles de cuivre, non dénommés.	"	580,626	288,562	154,635	130,642	182,575	12\$218	16\$952	13\$315	15\$977	14\$751			
Total.....	"	1,500,195	843,090	638,961	586,409	729,058	—	—	—	—	—			
Ferro e aço. Iron and steel. Fer et acier.														
173 { Agulhas. Needles..... { Aiguilles.	Kilog.	134,025	49,882	13,843	26,895	41,568	38\$793	61\$526	43\$869	97\$942	93\$000			
174 { Alfinetes. Pins..... { Epingles.	"	16,748	3,374	3,117	6,221	6,713	8\$771	9\$560	5\$905	9\$549	7\$736			
176 { Arame farpado para cerca. Barbed wire..... { Ronces artificielles.	"	1,703,687	327,441	415,663	414,405	1,038,627	\$932	\$920	\$658	\$580	\$791			
177 { Arame, exclusive arame farpado. Wire, not included barbed wire..... { Fils, non compris ronces artificielles.	"	1,081,852	457,712	334,801	464,758	504,413	\$750	\$960	\$630	\$588	\$750			
178 { Chapas galvanizadas para cobrir casas. Galvanised corrugated sheets..... { Tôles galvanisées.	"	669,469	246,404	200,420	87,477	215,617	1\$172	1\$419	\$844	1\$219	1\$158			

IMPORTAÇÃO GERAL DE MERCADORIAS (Continuação)
 GENERAL IMPORTS OF MERCHANDISE (Continued)
 IMPORTATION GÉNÉRALE DE MARCHANDISES (Suite)

JANEIRO A DEZEMBRO
 JANUARY TO DECEMBER
 JANVIER A DECEMBRE

MERCADORIAS MERCHANDISE MARCHANDISES	Unidade Unit Unité	QUANTIDADE QUANTITY QUANTITÉ					VALOR A BORDO NO BRASIL Value C. I. F. Valeur à bord au Brésil				
		1920	1921	1922	1923	1924	1920	1921	1922	1923	1924
Ferro e aço (continuação). Iron and steel (continued). Fer et acier (suite).											
179 { Cofres. Safes..... Coffres-forts.	Kilog.	130.287	78.245	49.127	88.344	58.323	286.653	360.443	173.774	236.641	182.913
180 { Cutilaria. Cutlery..... Coutellerie.	»	1.004.389	433.420	225.618	399.200	545.917	14.924.282	7.633.693	2.875.833	6.570.070	9.957.709
181 { Eixos, rodas e pertences para carros de estrada de ferro. Axles, wheels and appertenances for railway cars and waggons..... Essieux, roues et accessoires pour voi- tures de chemins de fer.	»	6.627.009	8.806.133	4.700.968	4.309.713	8.033.434	6.786.733	13.394.061	5.926.998	5.368.839	8.878.419
182 { Eixos, rodas e pertences para carros e outros vehiculos. Axles, wheels and appertenances for cars and other vehicules..... Essieux, roues et accessoires pour charretes, voitures, etc.	»	164.112	121.010	1.115.435	1.357.742	1.728.349	264.326	236.323	1.697.892	2.899.463	2.422.835
182 A { Esporas, estribos, fivellas, freios e semelhantes. Spurs, stirrups, buckles, horsebits and similar..... Éperons, étriers, boucles, mors et si- milaires.	»	118.620	52.027	75.473	131.904	184.598	540.795	454.881	459.003	917.090	1.183.401
182 B { Fechaduras, cadeados, trincos, do- bradiças e semelhantes. Locks, padlocks, atches, hinges and similar..... Serrures, cadenas, loquets, gonds, et similaires.	»	1.823.506	617.740	1.069.067	1.115.270	1.366.762	7.439.865	3.334.991	2.999.184	4.857.564	7.069.945
183 { Ferros de engommar. Flat irons..... Fers à repasser.	»	33.550	17.490	19.310	29.299	15.291	115.215	65.642	49.366	99.205	54.345
184 { Ferro em obra, esmaltado. Manufactures of enamelled iron..... Fer émaillé ouvré.	»	698.386	578.075	360.258	475.167	884.837	3.155.743	2.973.344	1.153.486	3.364.765	5.622.548
185 { Fogões. Stoves..... Fourneaux.	»	145.711	91.711	249.043	131.087	209.451	416.866	326.423	452.454	559.466	910.209
186 { Folhas de Flandres em obras, não es- pecificadas. Manufactures of tin plate..... Fer-blanc ouvré.	»	64.041	31.309	279.261	169.320	66.109	351.603	199.847	436.554	494.153	358.370
187 { Folhas de Flandres em laminas. Tin plate in sheets..... Fer-blanc en lames.	»	29.775.745	6.206.723	13.766.434	20.148.109	27.494.112	29.334.044	9.169.802	12.307.419	24.802.915	32.479.165
188 { Grampos, parafusos e rebites. Staples, screws and rivets..... Crampons, vis et clous à river.	»	3.957.360	2.487.568	4.996.596	2.991.653	5.244.370	4.758.131	3.827.252	4.870.142	4.816.545	6.350.644
189 { Moveis. Furniture..... Meubles.	»	353.354	155.251	113.090	70.984	118.586	1.205.107	625.975	500.571	442.730	659.470
190 { Peças para construção de edificios. Iron superstructure for buildings..... Pièces de fer pour constructions.	»	12.910.444	12.735.068	10.480.637	8.177.240	7.475.757	7.886.172	11.555.372	6.031.658	4.805.765	5.641.684
191 { Pregos. Nails..... Clous.	»	1.962.911	577.757	899.464	1.086.457	1.572.346	3.502.107	1.202.334	1.756.761	3.189.131	4.010.248

CLASSE III { Artigos manufacturados (Continuação)
 Manufactured articles (Continued)
 Articles manufacturés (Suite)

MERCADORIAS MERCHANDISE MARCHANDISES	Unidade Unit Unité	VALOR A BORDO NO BRASIL Value C. I. F. Valeur à bord au Brésil													
		Equivalente em ££ esterlinas Equivalent in pounds sterling Equivalent en livres sterling					Por unidade em réis, papel Per unit in réis, paper Par unité en réis, papier								
		1920	1921	1922	1923	1924	1920	1921	1922	1923	1924				
Ferro e aço (continuação). Iron and steel (continued). Fer et acier (suite).															
179 { Cofres. Safes..... Coffres-forts.	Kilog.	17,098	12,643	5,161	5,276	4,426	2\$200	4\$806	3\$537	2\$678	3\$136				
180 { Cutilaria. Cutlery..... Coutellerie.	"	878,139	279,678	83,777	145,814	241,148	14\$859	17\$612	12\$746	16\$455	18\$240				
181 { Eixos, rodas e pertences para carros de estrada de ferro. Axles, wheels and appertences for railway cars and waggons..... Essieux, roues et accessoires pour voi- tures de chemins de fer.	"	405,520	492,977	177,790	117,527	216,000	1\$024	1\$520	1\$260	1\$245	1\$105				
182 { Eixos, rodas e pertences para carros e outros vehiculos. Axles, wheels and appertences for cars and other vehicules..... Essieux, roues et accessoires pour charretes, voitures, etc.	"	15,044	8,556	48,793	63,705	59,734	1\$610	1\$952	1\$522	2\$135	1\$401				
182 A { Esporas, estribos, fivellas, freios e semelhantes. Spurs, stirrups, buckles, horsebits and similar..... Éperons, étriers, boucles, mors et si- milaires.	"	32,649	16,301	13,221	20,802	29,058	4\$559	8\$743	6\$081	6\$952	6\$410				
182 B { Fechaduras, cadeados, trincos, do- bradiças e semelhantes. Locks, padlocks, atches, hinges and similar..... Serrures, cadenas, loquets, gonds, et similaires.	"	430,828	122,711	87,732	109,245	173,347	4\$079	5\$398	2\$805	4\$355	5\$172				
183 { Ferros de engommar. Flat irons..... Fers à repasser.	"	6,776	2,412	1,434	2,237	1,382	3\$434	3\$753	2\$556	3\$385	3\$553				
184 { Ferro em obra, esmaltado. Manufactures of enamelled iron..... Fer émaillé ouvré.	"	182,804	108,188	33,794	74,647	137,177	4\$518	5\$143	3\$201	7\$081	6\$354				
185 { Fogões. Stoves..... Fourneaux.	"	24,055	12,881	13,044	12,661	22,233	2\$880	3\$550	1\$916	4\$267	4\$345				
186 { Folhas de Flandres em obras, não es- pecificadas. Manufactures of tin plate..... Fer-blanc ouvré.	"	20,144	7,089	12,373	10,657	8,710	5\$488	6\$383	1\$563	2\$918	5\$420				
187 { Folhas de Flandres em laminas. Tin plate in sheets..... Fer-blanc en lames.	"	1,755,809	364,232	361,072	550,323	799,928	\$985	1\$477	\$994	1\$231	1\$181				
188 { Grampos, parafusos e rebites. Staples, screws and rivets..... Crampons, vis et clous à river.	"	280,696	141,675	143,971	108,361	155,682	1\$202	1\$538	\$974	1\$609	1\$210				
189 { Moveis. Furniture..... Meubles.	"	71,988	24,493	14,786	9,767	16,284	3\$410	4\$032	4\$402	6\$237	5\$501				
190 { Peças para construção de edificios. Iron superstructure for buildings.... Pièces de fer pour constructions.	"	452,330	410,576	174,870	109,517	138,513	\$610	\$907	\$575	\$587	\$744				
191 { Pregos. Nails..... Clous.	"	203,596	45,627	50,622	71,093	97,000	1\$784	2\$081	1\$953	2\$735	2\$350				

IMPORTAÇÃO GERAL DE MERCADORIAS (Continuação)
 GENERAL IMPORTS OF MERCHANDISE (Continued)
 IMPORTATION GÉNÉRALE DE MARCHANDISES (Suite)

JANEIRO A DEZEMBRO
 JANUARY TO DECEMBER
 JANVIER A DECEMBRE

MERCADORIAS MERCHANDISE MARCHANDISES	Unidade Unit Unité	QUANTIDADE QUANTITY QUANTITÉ					VALOR A BORDO NO BRASIL Value C. I. F. Valeur à bord au Brésil						
		1920	1921	1922	1923	1924	1920	1921	1922	1923	1924		
Ferro e aço (continuação). Iron and steel (continued). Fer et acier (suite).													
192 { Postes telegraphicos, telephonicos, peças para construção de pontes, cercas e outras obras semelhantes. { Telegraph and telephone posts and parts for bridges and fences..... { Poteaux téléphoniques, télégraphiques et ponts.	Kilog.	2.212.852	3.304.110	7.536.191	12.603.364	9.270.642	1.569.050	3.896.659	8.054.321	12.750.237	13.138.932		
193 { Trilhos, talas de junção e accesso- rios para estradas de ferro. { Rails, fish plates, and railway acces- soires..... { Rails et accessoires.	»	71.093.079	100.276.819	65.744.462	51.003.721	78.928.289	29.486.507	66.747.423	25.042.505	23.594.245	37.219.924		
194 { Tubos, canos e acessórios. { Tubes, pipes and joinings..... { Tubes, tuyaux et jonctions.	»	17.645.392	16.123.711	19.600.347	17.498.807	35.442.834	14.964.171	17.721.115	17.511.458	20.821.762	34.865.682		
195 { Manufacturas, não especificadas. { Manufactures, unenumerated..... { Articles, non dénommés.	»	10.443.764	5.580.799	5.186.089	10.430.278	10.870.403	23.997.659	17.955.365	11.799.160	27.287.772	25.560.392		
Total.....	»	242.197.947	183.636.323	184.823.111	179.562.061	279.238.732	213.334.581	189.066.527	137.486.659	192.539.963	270.365.026		
Instrumentos de musica. Musical instruments. Instruments de musique.													
196 { Phonographos e semelhantes. { Phonographs and similar..... { Phonographes et similaires.	Kilog.	86.481	9.761	17.537	17.949	58.036	625.971	98.454	211.687	275.662	937.620		
197 { Chapas ou discos para phonographos. { Phonograph records..... { Rouleaux ou disques pour phonogra- phes.	»	9.878	7.190	13.006	18.251	10.466	116.992	119.577	249.712	427.823	279.639		
198 { Accessorios para phonographos. { Phonograph accessoires..... { Accessoires pour phonographes.	»	15.184	6.538	5.497	15.518	26.508	152.109	53.715	46.243	152.694	234.242		
200 { Pianos automaticos. { Automatic pianos..... { Pianos automatiques.	Unidade Number Unité	103	50	69	87	57	233.863	182.101	233.589	372.910	195.204		
201 { Pianos. { Pianos..... { Pianos.	»	2.112	1.400	1.622	2.006	2.245	3.204.561	2.471.513	2.419.293	4.377.570	4.671.043		
202 { Não especificados. { Unenumerated..... { Non dénommés.	Kilog.	158.830	75.103	124.965	100.909	190.797	2.586.832	1.475.345	982.017	2.333.276	3.316.150		
Total.....	»	829.273	463.642	587.205	686.227	864.157	6.920.328	4.400.705	4.142.541	7.939.935	9.653.907		
Instrumentos e objectos cirurgicos e denta- rios. Surgical and dental instruments and articles. Instruments et objets chirurgiques et dentaires.													
203 { Gaze e algodões medicinaes. { Gauze and cotton for surgical use..... { Gaze et coton pour pansements.	Kilog.	106.460	48.562	64.949	53.283	71.383	1.584.365	928.489	1.010.593	1.317.117	1.765.484		
204 { Instrumentos e objectos cirurgicos. { Surgical instruments and articles..... { Instruments et objets chirurgiques..	»	76.622	76.458	72.951	51.057	50.963	2.045.215	2.427.199	1.722.274	1.824.859	2.091.519		
205 { Instrumentos e objectos para den- tistas. { Dental instruments and articles..... { Instruments et objets dentaires.	»	105.772	16.364	22.773	23.462	22.131	2.070.390	726.897	889.951	1.231.243	1.140.615		
Total.....	»	288.854	141.384	160.673	127.802	144.477	5.699.970	4.082.585	3.622.818	4.373.219	5.000.618		

CLASSE III { Artigos manufacturados (Continuação)
 { Manufactured articles (Continued)
 { Articles manufacturés (Suite)

MERCADORIAS MERCHANDISE MARCHANDISES	Unidade Unit Unité	VALOR A BORDO NO BRASIL Value C. I. F. Valeur à bord au Brésil												
		Equivalente em £ esterlinas Equivalent in pounds sterling Equivalent en livres sterling					Por unidade em réis, papel Per unit in reis, paper Par unité en reis, papier							
		1920	1921	1922	1923	1924	1920	1921	1922	1923	1924			
Ferro e aço (continuação). Iron and steel (continued). Fer et acier (suite).														
192 { Postes telegraphicos, telephonicos, peças para construção de pontes, cercas e outras obras semelhantes. { Telegraph and telephone posts and parts for bridges and fences..... { Poteaux téléphoniques, télégraphiques et ponts.	Kilog.	96,040	140,138	229,600	276,463	318,994	\$709	1\$179	1\$068	1\$011	1\$417			
193 { Trilhos, talas de junção e accesso- rios para estradas de ferro. { Rails, fish plates, and railway acces- soires..... { Rails et accessoires.	»	1,724,551	2,369,689	767,323	531,237	887,211	\$414	\$666	\$380	\$162	\$471			
194 { Tubos, canos e acessórios. { Tubes, pipes and joinings..... { Tubes, tuyaux et jonctions.	»	884,641	659,596	510,592	460,744	818,104	\$318	1\$099	\$393	1\$189	\$983			
195 { Manufacturas, não especificadas. { Manufactures, unenumerated..... { Articles, non dénommés.	»	1,431,461	658,562	343,664	599,921	624,240	2\$297	3\$217	2\$275	2\$016	2\$351			
Total.....	»	12,519,950	6,962,797	4,050,553	4,279,243	6,587,087	—	—	—	—	—			
Instrumentos de musica. Musical instruments. Instruments de musique.														
196 { Phonographos e semelhantes. { Phonographs and similar..... { Phonographes et similaires.	Kilog.	37,911	3,626	5,918	6,041	22,625	7\$238	10\$086	12\$070	15\$358	16\$155			
197 { Chapas ou discos para phonographos. { Phonograph records..... { Rouleaux ou disques pour phonogra- phes.	»	7,300	4,200	7,053	9,586	6,809	11\$343	16\$631	19\$199	23\$411	26\$718			
198 { Accessorios para phonographos. { Phonograph accessories..... { Accessoires pour phonographes.	»	9,276	1,782	1,300	3,433	6,210	10\$017	8\$153	8\$412	9\$839	9\$591			
200 { Pianos automaticos. { Automatic pianos..... { Pianos automatiques.	Unidade Number Unité	14,147	6,494	6,987	8,338	4,791	2:270\$514	3:642\$020	3:385\$317	4:286\$321	3:121\$031			
201 { Pianos. { Pianos..... { Pianos.	»	187,337	88,752	69,403	97,923	113,274	1:517\$311	1:761\$366	1:491\$549	2:182\$238	2:080\$612			
202 { Não especificados. { Unenumerated..... { Non dénommés.	Kilog.	150,212	54,463	28,904	52,066	81,320	16\$286	10\$644	7\$858	21\$824	17\$380			
Total.....	»	406,183	159,407	119,625	177,387	235,029	—	—	—	—	—			
Instrumentos e objectos cirurgicos e denta- rios. Surgical and dental instruments and articles. Instruments et objets chirurgiques et dentaires.														
203 { Gaze e algodões medicinaes. { Gauze and cotton for surgical use..... { Gaze et coton pour pansements.	Kilog.	93,128	33,351	30,407	29,286	42,864	14\$882	19\$119	15\$559	24\$719	24\$712			
204 { Instrumentos e objectos cirurgicos. { Surgical instruments and articles..... { Instruments et objets chirurgiques..	»	117,258	87,330	50,993	40,990	51,937	26\$692	31\$745	23\$608	35\$741	44\$095			
205 { Instrumentos e objectos para den- tistas. { Dental instruments and articles..... { Instruments et objets dentaires.	»	130,792	27,220	25,257	27,237	28,170	19\$574	14\$420	39\$079	52\$178	51\$440			
Total.....	»	341,178	147,904	106,657	97,513	122,969	—	—	—	—	—			

IMPORTAÇÃO GERAL DE MERCADORIAS (Continuação)
 GENERAL IMPORTS OF MERCHANDISE (Continued)
 IMPORTATION GÉNÉRALE DE MARCHANDISES (Suite)

JANEIRO A DEZEMBRO
 JANUARY TO DECEMBER
 JANVIER A DECEMBRE

MERCADORIAS MERCHANDISE MARCHANDISES	Unidade Unit Unité	QUANTIDADE QUANTITY QUANTITÉ					VALOR A BORDO NO BRASIL Value C. I. F. Valeur à bord au Brésil					
		1920	1921	1922	1923	1924	1920	1921	1922	1923	1924	
Instrumentos e objectos mathematicos, physicos e opticos. Mathematical, physical and optical instruments and articles. Instruments et objets mathématiques, physiques et optiques.												
206 { Instrumentos e objectos opticos. Optical instruments and articles..... Instruments et objets optiques.	Kilog.	12.359	17.173	16.074	26.049	28.094	706.299	893.027	1.174.024	2.763.370	1.568.228	
207 { Instrumentos scientificos. Scientific instruments..... Instruments scientifiques.	»	134.509	201.458	121.210	35.906	28.487	2.412.497	3.495.026	2 5 5.103	1.264.702	1.271.613	
Total.....	»	146.868	218.631	137.284	61.955	56.581	3.118.796	4.388.053	3.759.127	4.028.072	2.839.841	
Lã. Wool. Laine.												
208 { Passamaneria de lã, gregas, cadarços, tranços, etc. Braid, tassels, trimmings, etc..... Passanterie, galons, tresses, etc.	Kilog.	488	982	1.089	677	772	30.740	33.783	30.476	37.195	46.620	
209 { Alcatifas e tapetes. Tapestry and carpets..... Tapis.	»	167.871	114.725	115.966	142.902	162.460	2.077.801	2.058.758	1.910.485	3.003.926	2.930.778	
210 { Tecidos. Piece goods..... Tissus.	»	618.234	327.258	318.521	449.645	566.913	23.689.793	19.338.565	13.649.515	23.636.171	27.806.589	
211 { Cobertores. Blankets..... Couvertures.	»	3.503	1.954	2.922	2.181	6.923	55.935	40.687	48.822	59.263	120.274	
212 { Feltro e sarçanetas. Felts and sarcenets..... Feutre.	»	78.473	26.042	18.603	19.489	21.341	380.804	240.424	247.833	309.485	316.567	
213 { Roups feita. Wearing apparel..... Confections et habillements.	»	20.099	15.115	22.497	31.575	36.301	825.459	794.720	706.539	1.011.166	1.096.728	
214 { Manufacturas, não especificadas. Manufactures, unenumerated..... Articles, non dénommés.	»	50.467	25.579	26.953	24.896	23.468	1.183.081	678.228	620.579	848.431	680.319	
Total.....	»	939.135	511.655	506.551	671.365	818.178	28.243.613	23.185.165	17.214.249	28.905.637	32.997.875	
Linho. Linen. Lin.												
215 { Alcatifas e tapetes. Tapestry and carpets..... Tapis.	Kilog.	10.652	2.457	66.446	33.646	550	67.536	29.941	269.671	205.231	3.834	
216 { Barbante. Twine (packing thread)..... Ficelle.	»	1.861	1.418	3.433	5.731	3.550	14.470	11.930	27.611	46.866	44.208	
217 { Cordoalha. Cordage..... Cordage.	»	36.980	3.299	11.229	43.560	11.611	133.000	12.242	56.511	186.143	85.987	
218 { Lenções, colchas, toalhas e guardanapos. Sheeting, quilts, towels and napkins. Draps de lit, couvre-lit, nappes et serviettes.	»	16.747	16.200	15.200	4.920	14.308	454.557	401.180	565.616	199.788	432.561	

CLASSE III { Artigos manufacturados (Continuação)
 Manufactured articles (Continued)
 Articles manufacturés (Suite)

MERCADORIAS MERCHANDISE MARCHANDISES	Unidade Unit Unité	VALOR A BORDO NO BRASIL Value C. I. F. Valeur à bord au Brésil												
		Equivalente em ££ esterlinas Equivalent in pounds sterling Equivalent en livres sterling					Por unidade em réis, papel Per unit in reis, paper Par unité en reis, papier							
		1920	1921	1922	1923	1924	1920	1921	1922	1923	1924			
Instrumentos e objectos mathematicos, physicos e opticos. Mathematical, physical and optical instruments and articles. Instruments et objets mathématiques, physiques et optiques.														
206 { Instrumentos e objectos opticos. Optical instruments and articles..... Instruments et objets optiques.	Kilog.	40,918	31,388	33,763	60,690	38,802	57\$148	52\$001	73\$038	100\$083	55\$820			
207 { Instrumentos scientificos. Scientific instruments..... Instruments scientifiques.	»	142,786	126,404	76,375	28,226	31,503	17\$035	17\$348	21\$327	35\$222	44\$038			
Total.....	»	183,704	157,792	110,138	88,916	70,305	—	—	—	—	—			
Lã. Wool. Laine.														
208 { Passamaneria de lã, gregas, cadarços, tranças, etc. Braids, tassels, trimmings, etc..... Passanterie, galons, tresses, etc.	Kilog.	1,749	1,257	919	844	1,127	62\$991	34\$402	27\$985	54\$940	60\$388			
209 { Alcatifas e tapetes. Tapestry and carpets..... Tapis.	»	122,581	74,174	55,335	66,964	71,520	12\$377	17\$945	25\$097	21\$020	18\$039			
210 { Tecidos. Piece goods..... Tissus.	»	1,430,465	706,408	400,308	531,548	684,678	38\$318	59\$092	42\$852	52\$560	49\$040			
211 { Cobertores. Blankets..... Couvertures.	»	3,460	1,560	1,508	1,370	3,062	15\$967	20\$822	16\$708	27\$172	17\$873			
212 { Feltro e sarçanetas. Felts and sarcenets..... Feutre.	»	22,849	9,212	7,238	6,847	7,800	4\$852	9\$232	13\$322	15\$579	14\$833			
213 { Roupa feita. Wearing apparel..... Confections et habillements.	»	49,407	29,395	21,487	23,220	27,639	41\$009	52\$578	31\$405	32\$024	30\$212			
214 { Manufacturas, não especificadas. Manufactures, unenumerated..... Articles, non dénommés.	»	72,379	25,072	18,648	19,443	16,873	23\$442	26\$515	23\$024	34\$079	28\$089			
Total.....	»	1,702,890	847,078	505,443	650,236	812,699	—	—	—	—	—			
Linho. Linen. Lin.														
215 { Alcatifas e tapetes. Tapestry and carpets..... Tapis.	Kilog.	3,886	998	7,912	4,800	91	6\$340	12\$185	4\$058	6\$099	6\$970			
216 { Barbante. Twine (packing thread)..... Ficelle.	»	879	421	777	1,069	1,051	7\$775	8\$413	8\$042	8\$177	12\$452			
217 { Cordoalha. Cordage..... Cordage.	»	7,509	447	1,616	4,254	2,079	3\$622	3\$710	5\$032	4\$278	7\$405			
218 { Lenções, colchas, toalhas e guardanapos. Sheeting, quilts, towels and napkins. Draps de lit, couvre-lit, nappes et serviettes.	»	26,269	14,264	16,635	4,558	10,420	27\$142	24\$764	37\$196	40\$607	44\$232			

IMPORTAÇÃO GERAL DE MERCADORIAS (Continuação)
GENERAL IMPORTS OF MERCHANDISE (Continued)
IMPORTATION GÉNÉRALE DE MARCHANDISES (Suite)

JANEIRO A DEZEMBRO
JANUARY TO DECEMBER
JANVIER A DECEMBRE

MERCADORIAS MERCHANDISE MARCHANDISES	Unidade Unit Unité	QUANTIDADE QUANTITY QUANTITÉ					VALOR A BORDO NO BRASIL Value C. I. F. Valeur à bord au Brésil				
		1920	1921	1922	1923	1924	1920	1921	1922	1923	1924
Linho (continuação). Linen (continued). Lin (suite).											
219 { Paasameria de linho, alamares, galões, gregaa, etc. { Braids, edgings, trimmings, etc..... { Passementerie, dentelles, galons, etc.	Kilog.	1.831	1.864	1.716	1.578	2.843	49.928	64.915	38.341	38.232	57.470
220 { Roupa feita. { Wearing apparel..... { Confections, habillements et lingerie.	"	5.025	3.893	913	341	268	212.109	311.086	59.980	24.509	20.357
221 { Tecidoa. { Piece goods..... { Tissus.	"	515.560	185.879	347.661	456.093	673.474	11.188.972	6.025.785	7.754.544	11.670.434	17.296.034
222 { Manufacturas, não especificadaa. { Manufactures, unenumerated..... { Articles, non dénommés.	"	34.821	22.481	35.643	13.272	12.582	679.763	626.627	434.535	383.442	395.851
Total.....	"	623.477	237.491	482.247	559.141	719.186	12.801.295	7.483.706	9.206.809	12.754.645	18.336.302
Juta. Jute. Jute.											
223 { Alcatifas e tapetea. { Tapestry..... { Tapis.	Kilog.	15.036	41.215	48.285	35.478	37.359	125.443	161.714	231.118	287.784	270.903
224 { Aniamem. { Hessians..... { Toile d'emballage.	"	172.277	30.775	79.400	291.496	381.236	320.448	53.588	143.687	866.333	1.230.892
225 { Barbante. { Twine (packing thread)..... { Ficelle.	"	92	7	12.186	15.553	12.170	281	34	79.112	132.149	97.670
226 { Cordoalha. { Cordage..... { Cordage.	"	1.020	2.218	76.928	7.853	3.605	2.961	6.082	165.876	14.248	22.725
227 { Tecidoa. { Piece goods..... { Tissus.	"	36.384	5.976	1.608	49.474	97.133	187.811	74.810	26.660	180.705	399.945
228 { Manufacturas, não especificadaa. { Manufactures, unenumerated..... { Articles, non dénommés.	"	202.717	101.790	11.654	281.786	351.026	411.662	228.033	46.739	976.758	1.115.973
Total.....	"	427.526	181.981	230.061	681.640	882.529	1.048.606	524.261	693.192	2.458.027	3.138.108
Louça, porcellana, vidro e crystal. Earthenware, porcelain, glass and crystal. Faience, porcelaine, verre et cristal.											
229 { Calices e copos. { Table glasses..... { Verres à boire.	Kilog.	34.666	30.570	61.055	13.228	19.812	169.068	186.044	230.691	110.571	215.225
230 { Frascos e potes. { Phials and pots..... { Flacons et pots.	"	185.801	145.010	128.903	126.039	106.624	381.344	741.018	372.287	643.201	669.624
231 { Garrações e garrafas. { Bottles and demi-johns..... { Bouteilles et dames-jeannes.	"	432.554	110.115	69.117	62.376	78.760	642.379	306.812	215.898	197.310	294.379
232 { Chaminés de vidro. { Lamp-chimneys..... { Verrea de lampes.	"	30.613	11.777	14.105	13.638	9.955	148.920	83.099	70.488	87.805	55.560

CLASSE III { Artigos manufacturados (Continuação)
 { Manufactured articles (Continued)
 { Articles manufacturés (Suite)

MERCADORIAS MERCHANDISE MARCHANDISES	Unidade Unit Unité	VALOR A BORDO NO BRASIL Value C. I. F. Valeur à bord au Brésil													
		Equivalente em £ esterlinas Equivalent in pounds sterling Equivalent en livres sterling					Por unidade em réis, papel Per unit in reis, paper Par unité en réis, papier								
		1920	1921	1922	1923	1924	1920	1921	1922	1923	1924				
Linho (continuação). Linen (continued). Lin (suite).															
219 { Passamaneria de linho, alamares, galões, gregas, etc. { Braids, edgings, trimmings, etc..... { Passementerie, dentelles, galons, etc.	Kilog.	2,753	2,393	1,124	852	1,411	27\$268	34\$825	22\$343	24\$228	20\$214				
220 { Roupa feita. { Wearing apparel..... { Confections, habillements et lingerie.	"	11,867	10,705	1,842	546	490	42\$210	79\$909	65\$695	71\$873	75\$953				
221 { Tecidos. { Piece goods..... { Tissus.	"	668,130	216,234	225,158	260,382	421,402	21\$702	32\$417	22\$304	25\$587	25\$681				
222 { Manufacturas, não especificadas. { Manufactures, unenumerated..... { Articles, non dénommés.	"	41,589	22,389	12,939	8,603	9,670	19\$521	27\$873	12\$101	28\$801	31\$161				
Total.....	"	762,888	267,851	268,003	285,064	446,614	—	—	—	—	—				
Juta. Jute. Jute.															
223 { Alcatifas e tapetes. { Tapestry..... { Tapis.	Kilog.	7,418	5,402	6,777	6,595	6,603	8\$342	3\$923	4\$786	8\$111	7\$251				
224 { Anigem. { Hessians..... { Toile d'emballage.	"	21,289	2,255	4,417	18,602	30,046	1\$860	1\$741	1\$309	2\$972	3\$228				
225 { Barbante. { Twine (packing thread)..... { Ficelle.	"	19	1	2,151	3,089	2,387	3\$054	4\$357	6\$192	8\$496	8\$025				
226 { Cordoalha. { Cordage..... { Cordage.	"	170	251	5,238	312	561	2\$902	2\$742	2\$156	1\$314	6\$303				
227 { Tecidos. { Piece goods..... { Tissus.	"	10,785	2,879	808	4,146	9,826	5\$161	12\$518	16\$579	3\$652	4\$117				
228 { Manufacturas, não especificadas. { Manufactures, unenumerated..... { Articles, non dénommés.	"	22,817	8,623	1,364	21,829	27,200	2\$030	2\$240	4\$010	3\$466	3\$170				
Total.....	"	62,498	19,411	20,755	54,573	76,629	—	—	—	—	—				
Louça, porcellana, vidro e crystal. Earthenware, porcelain, glass and crystal. Faience, porcelaine, verre et cristal.															
229 { Calices e copos. { Table glasses..... { Verres à boire.	Kilog.	9,638	6,783	6,794	2,507	5,285	4\$877	6\$085	4\$778	8\$359	10\$—				
230 { Frascos e pots. { Phials and pots..... { Flacons et pots.	"	22,114	27,677	11,071	14,255	16,262	2\$308	5\$110	2\$988	5\$103	6\$—				
231 { Garrafões e garrafas. { Bottles and demi-johns..... { Bouteilles et dames-jeannes.	"	38,815	11,680	6,190	4,308	7,230	1\$485	2\$786	3\$123	3\$163	4\$77				
232 { Chaminés de vidro. { Lamp-chimneys..... { Verres de lampes.	"	8,747	3,001	1,979	1,970	1,378	4\$ 64	7\$056	4\$997	6\$438	—				

IMPORTAÇÃO GERAL DE MERCADORIAS (Continuação)
 GENERAL IMPORTS OF MERCHANDISE (Continued)
 IMPORTATION GÉNÉRALE DE MARCHANDISES (Suite)

JANEIRO A DEZEMBRO
 JANUARY TO DECEMBER
 JANVIER A DECEMBRE

MERCADORIAS MERCHANDISE MARCHANDISES	Unidade Unit Unité	QUANTIDADE QUANTITY QUANTITÉ					VALOR A BORDO NO BRASIL Value C. I. F. Valeur à bord au Brésil						
		1920	1921	1922	1923	1924	1920	1921	1922	1923	1924		
Louça, porcellana, vidro e crystal (continuação). Earthenware, porcelain, glass and crystal (continued). Faïence, porcelain, verre e cristal (suite).													
233 { Isoladores. { Insulators..... { Isolateurs.	Kilog.	796.372	705.004	654.632	569.974	908.847	1.275.005	2.020.463	1.029.882	1.782.958	2.661.061		
234 { Tubos para machinas, copos graduados, funis, lubrificadores para machinas, contagotas, symphons, vasos para laboratorios chimicos e pharmaceuticos ou para applicação á electricidade. { Tubes for machines, gauges and other graduated glasses, funnels, dropping bottles, syphons, battery vessels, and other articles for chemical and pharmaceutical laboratories and electrical purposes..... { Tubos, entonnoirs, compte-gouttes, siphons, et autres objets pour laboratoires et pour l'électricité.	»	105.891	188.293	144.534	142.633	133.565	687.040	1.350.035	912.762	1.619.978	1.318.070		
235 { Vidros para oculos e pince-nez. { Lenses, of all kinds..... { Verres à pince-nez et à lunettes.	»	823	196	1.555	1.359	1.739	60.926	31.065	120.000	175.464	166.849		
236 { Vidros polidos sem aço. { Polish glass without foils..... { Verres polis sans tain.	»	856.169	555.691	959.545	1.032.530	1.086.460	2.567.668	2.137.711	3.198.894	2.825.153	2.891.578		
237 { Vidros para vidraças. { Window glass..... { Verres à vitres.	»	6.871.322	2.148.338	5.774.245	4.923.987	7.679.948	7.749.142	2.613.089	5.179.989	5.239.223	7.951.420		
238 { Manufacturas de porcellana e louça, não especificadas. { Manufactures of porcelain and earthenware, unenumerated..... { Articles de faïence et porcelaine, non dénommés.	»	4.112.088	2.609.266	2.823.975	3.554.626	4.718.353	10.734.437	11.182.403	11.755.913	17.487.374	19.197.904		
239 { Manufacturas de vidro e crystal, não especificadas. { Manufactures of glass and crystal, unenumerated..... { Articles de verre et cristal, non dénommés.	»	572.706	325.493	445.025	422.864	704.525	3.675.792	2.967.857	3.375.853	4.267.397	5.364.332		
Total.....	»	13.949.005	6.829.753	11.076.691	10.863.254	15.448.587	28.091.721	23.619.596	26.462.657	34.436.443	40.786.502		
Machinas, aparelhos e accessorios, utensilios e ferramentas. Machinery, apparatus, utensils, and tools. Machines, appareils, outils, etc.													
242 { Aeroplanos. { Aircrafts..... { Aeroplanes.	Unidade Number Unité	90	66	19	30	10	2.242.179	1.931.024	1.444.858	2.969.042	714.120		
242 A { Pertences para aeroplanos. { Aircraft accessorios..... { Accessoires pour aéroplanes.	Kilog.	68.611	29.934	28.128	40.915	15.602	680.401	181.327	632.338	2.000.423	653.513		
243 { Alambiques. { Still alembics..... { Alembics.	»	67.553	41.679	24.070	10.247	93.010	251.346	278.047	69.852	47.666	278.843		
244 { Balanças. { Scales..... { Balances.	»	458.151	258.180	177.050	281.736	192.949	1.179.210	912.602	516.408	914.305	951.987		
246 { Bombas hydraulicas e accessorios. { Hydraulic pumps and accessorios..... { Pompes hydrauliques et accessorios.	»	687.584	514.365	404.635	299.606	413.809	2.389.258	2.992.013	2.009.259	1.800.940	2.365.270		

CLASSE III { Artigos manufacturados (Continuação)
 { Manufactured articles (Continued)
 { Articles manufacturés (Suite)

MERCADORIAS MERCHANDISE MARCHANDISES	Unidade Unit Unité	VALOR A BORDO NO BRASIL Value C. I. F. Valeur à bord au Brésil									
		Equivalente em £ esterlinas Equivalent in pounds sterling Equivalent en livres sterling					Por unidade em réis, papel Per unit in reis, paper Par unité en reis, papier				
		1920	1921	1922	1923	1924	1920	1921	1922	1923	1924
Louça, porcellana, vidro e crystal (continuação). Earthenware, porcelain, glass and crystal (continued). Faïence, porcelain, verre e cristal (suite).											
233 { Isoladores. { Insulators..... { Isolateurs.	Kilog.	74,233	71,947	30,195	38,799	66,006	1\$601	2\$865	1\$573	3\$128	2\$927
234 { Tubos para machinas, copos graduados, funis, lubrificadores para machinas, contagotas, symphons, vasos para laboratorios chimicos e pharmaceuticos ou para applicação á electricidade. { Tubes for machines, gauges and other graduated glasses, funnels, dropping bottles, syphons, battery vessels, and other articles for chemical and pharmaceutical laboratories and electrical purposes..... { Tubes, entonnoirs, compte-gouttes, siphons, et autres objets pour laboratoires et pour l'électricité.	"	37,448	48,237	25,351	35,796	32,215	6\$448	7\$169	6\$515	11\$359	9\$868
235 { Vidros para oculos e pince-nez. { Lenses, of all kinds..... { Verres à pince-nez et à lunettes.	"	3,875	1,183	3,254	3,872	4,271	74\$029	158\$494	77\$170	120\$112	96\$111
236 { Vidros polidos sem aço. { Polish glass without foils..... { Verres polis sans tain.	"	144,996	76,533	93,514	63,231	71,362	2\$999	3\$846	3\$333	2\$736	2\$601
237 { Vidros para vidraças. { Window glass..... { Verres à vitres.	"	463,776	96,606	153,716	116,386	193,435	1\$127	1\$216	\$397	1\$061	1\$935
238 { Manufacturas de porcellana e louça, não especificadas. { Manufactures of porcelain and earthenware, unenumerated..... { Articles de faïence et porcelaine, non dénommés.	"	634,571	403,307	345,874	391,351	469,191	2\$610	4\$286	4\$162	4\$920	4\$068
239 { Manufacturas de vidro e crystal, não especificadas. { Manufactures of glass and crystal, unenumerated..... { Articles de verre et cristal, non dénommés.	"	214,240	107,892	98,544	94,603	131,553	6\$418	9\$118	7\$585	10\$092	7\$914
Total.....	"	1,652,453	854,846	776,512	767,138	998,183	—	—	—	—	—
Machinas, aparelhos e accessorios, utensilios e ferramentas. Machinery, apparatus, utensils, and tools. Machines, appareils, outils, etc.											
242 { Aeroplanos. { Aircrafts..... { Aeroplanes.	Unidade Number Unité	119,290	68,154	41,738	68,012	17,727	24,913\$100	29,271\$575	76,045\$157	98,908\$067	14,632\$509
242 A { Pertences para aeroplanos. { Aircraft accessoires..... { Accessoires pour aéroplanes.	Kilog.	37,394	7,340	18,571	46,229	16,755	9\$916	6\$057	22\$492	51\$002	41\$886
243 { Alambiques. { Still alembics..... { Alambics.	"	14,750	9,886	1,958	1,063	6,732	3\$720	6\$071	2\$902	4\$652	2\$907
244 { Balanças. { Scales..... { Balances.	"	71,721	33,853	14,720	19,909	23,402	2\$573	3\$534	2\$916	3\$245	1\$933
246 { Bombas hydraulicas e accessorios. { Hydraulic pumps and accessoires..... { Pompes hydrauliques et accessoires.	"	140,281	104,317	50,146	40,672	57,953	3\$174	5\$816	4\$965	6\$011	5\$715

IMPORTAÇÃO GERAL DE MERCADORIAS (Continuação)
 GENERAL IMPORTS OF MERCHANDISE (Continued)
 IMPORTATION GÉNÉRALE DE MARCHANDISES (Suite)

JANEIRO A DEZEMBRO
 JANUARY TO DECEMBER
 JANVIER A DECEMBRE

MERCADORIAS MERCHANDISE MARCHANDISES	Unidade Unit Unité	QUANTIDADE QUANTITY QUANTITÉ					VALOR A BORDO NO BRASIL Value C. I. F. Valeur à bord au Brésil				
		1920	1921	1922	1923	1924	1920	1921	1922	1923	1924
Machinas, aparelhos, etc. (continuação). Machinery, apparatus, etc. (continued). Machines, appareils, outils, etc. (suite).											
247 { Caldeiras. Boilers..... Chaudières.	Kilog.	1.571.710	2.069.261	771.371	1.523.476	1.125.563	2.724.919	5.360.976	1.655.814	3.641.704	3.942.651
248 { Chocadeiras e criadeiras. Incubators and brooders..... Couveuses et éléveuses.	"	3.514	3.271	1.590	532	4.819	21.978	28.724	6.130	8.112	38.240
249 { Ferramentas e utensilios diversos. Tools and utensils of all kinds..... Instruments et outils divers.	"	13.487.099	4.860.590	7.213.214	7.501.468	10.679.953	35.106.939	25.480.321	27.130.146	38.402.639	51.203.450
250 { Guindastes. Cranes..... Grues.	"	802.348	2.020.615	988.105	807.657	620.263	1.643.012	6.258.962	2.585.419	3.322.663	1.254.302
251 { Locomotivas. Locomotives..... Locomotives.	"	12.053.731	8.970.661	4.432.953	1.902.021	5.411.938	29.841.587	41.173.367	18.308.847	6.034.241	22.718.853
252 { Locomoveis. Tractors..... Locomobiles.	"	1.269.718	698.099	362.448	198.472	864.670	2.312.499	1.404.277	533.977	541.048	2.264.492
253 { Machinas e aparelhos cinematographicos. Cinematograph (Motion-Picture) machines..... Cinématographes.	"	19.740	6.195	6.448	18.410	16.795	193.204	82.079	83.671	299.683	258.197
254 { Fitas para cinematographo. Cinematograph (Motion-Picture) films. Bobines ou films pour cinématographes.	"	27.538	22.844	24.992	35.596	31.083	2.553.788	3.082.108	3.308.418	6.345.135	3.955.179
255 { Accessorios não especificados para cinematographo. Accessories for Motion-Picture machines, not specified..... Accessoires non dénommés pour cinématographes.	"	5.072	6.282	3.430	5.149	7.355	50.710	87.535	47.850	79.543	88.559
256 { Aparelhos fotograficos e accessorios. Photograph apparatus and accessories..... Appareils photographiques et accessoires.	"	306.299	162.917	294.304	287.163	531.437	3.487.496	2.433.099	3.492.410	4.337.980	3.129.071
257 { Aparelhos para electricidade e iluminação electrica. Machinery for electricity and electric light..... Appareils pour l'électricité et l'éclairage électrique.	"	2.704.837	2.594.015	2.685.549	2.787.096	5.192.638	15.959.486	22.779.327	19.622.276	28.761.447	35.146.193
258 { Carvão para electricidade. Electric light carbons..... Charbons préparés pour l'éclairage électrique.	"	79.538	49.982	203.590	501.458	488.050	335.004	304.466	485.428	1.079.196	1.195.696
259 { Dynamos e geradores electricos. Electric dynamos and generators..... Dynamoes et générateurs électriques.	"	362.087	660.734	357.675	753.581	882.750	1.303.334	4.167.456	2.425.924	4.000.718	5.209.426
260 { Lampadas electricas. Electric lamps..... Lampes électriques.	"	251.761	144.573	217.096	162.118	126.303	6.178.717	5.902.619	5.100.597	6.514.530	5.684.347
261 { Motores electricos. Electric motors..... Moteurs électriques.	"	781.644	1.627.860	1.874.271	1.997.768	2.237.319	3.225.734	8.996.803	7.551.015	11.020.004	11.057.006

IMPORTAÇÃO GERAL DE MERCADORIAS (Continuação)
 GENERAL IMPORTS OF MERCHANDISE (Continued)
 IMPORTATION GÉNÉRALE DE MARCHANDISES (Suite)

JANEIRO A DEZEMBRO
 JANUARY TO DECEMBER
 JANVIER A DECEMBRE

MERCADORIAS MERCHANDISE MARCHANDISES	Unidade Unit Unité	QUANTIDADE QUANTITY QUANTITÉ					VALOR A BORDO NO BRASIL Value C. I. F. Valeur à bord au Brésil					
		1920	1921	1922	1923	1924	1920	1921	1922	1923	1924	
												Milréis
Machinas, aparelhos, etc. (continuação). Machinery, apparatus, etc. (contigued). Machines, appareils, outils, etc. (uite).												
262 { Transformadores electricos. { Electric transformers..... { Transformateurs électriques.	Kilog.	819.599	733.195	456.874	1.390.618	1.319.922	2.801.040	4.228.271	2.260.641	6.448.600	6.983.117	
263 { Machinas de costura. { Sewing machines..... { Machines à coudre.	"	2.760.570	963.974	1.227.594	2.274.371	3.071.762	9.113.642	5.277.410	5.470.050	14.409.662	19.520.128	
264 { Machinas de escrever e accessorios. { Typewriting machines and accessories. { Machines à écrire et accessoires.	"	228.684	53.132	121.915	146.201	220.959	3.638.654	1.427.000	3.013.615	4.406.416	6.863.603	
265 { Machinas não especificadas para fiação { e tecelagem. { Spinning and weaving machines, unenum- { erated..... { Machines non dénommées pour fila- { ture et tissage.	"	2.444.557	3.934.220	3.852.666	4.211.949	6.565.364	6.064.618	14.413.456	14.910.142	20.388.521	27.269.625	
266 { Cilindros para estamperia. { Calico printer's rolls..... { Cylindres pour gaufrage.	"	12.980	3.711	16.304	1.753	4.165	64.621	94.849	73.686	4.985	22.571	
267 { Teares. { Looms..... { Métier à tisser.	"	736.890	1.223.313	1.107.672	2.454.936	2.045.650	967.588	2.713.583	2.368.462	4.433.708	5.213.780	
268 { Accessorios não especificados para { machinas de fiação e tecelagem. { Unenumerated materials for spinning { and weaving machines..... { Accessoires non dénommés pour ma- { chines de filature et tissage.	"	1.077.824	1.133.340	1.657.893	2.169.605	1.577.035	5.809.919	9.996.633	12.064.515	16.710.837	13.576.207	
269 { Machinas não especificadas para in- { dustria. { Industrial machinery, unenumerated.. { Machines pour l'industrie, non dénom- { mées.	"	9.677.775	9.249.891	4.727.542	4.719.531	9.590.863	21.482.138	32.577.902	12.765.589	16.807.961	34.638.862	
270 { Machinas não especificadas para la- { voura. { Agricultural machinery, unenum- { erated..... { Machines pour l'agriculture, non dé- { nommées.	"	2.277.378	938.744	738.052	868.736	693.523	4.944.813	2.678.819	1.636.888	2.336.032	2.437.868	
271 { Arados. { Plows..... { Charrues.	"	1.578.615	518.582	353.253	344.406	941.247	2.260.151	899.689	522.831	692.815	1.631.230	
272 { Pontas de aço para arados. { Plowshares..... { Socs d'acier pour charrue.	"	1.304	1.068	1.443	3.543	9.222	1.387	1.322	2.144	7.405	17.985	
273 { Accessorios, não especificados para { arados. { Unenumerated olow parts..... { Accessoires, non dénommés, pour { charruc.	"	56.858	20.619	50.858	90.455	76.462	91.914	33.399	93.189	185.122	147.444	
273 A { Tractores agricolas de qualquer na- { tureza e pertences. { Tractors for agricultural use of any { discreption and parts..... { Tracteur agricole de quclque nature et { accessoires.	"				177.990	795.414				705.495	2.559.453	

CLASSE III { Artigos manufacturados (Continuação)
 { Manufactured articles (Continued)
 { Articles manufacturés (Suite)

MERCADORIAS MERCHANDISE MARCHANDISES	Unidade Unit Unité	VALOR A BORDO NO BRASIL Value C. I. F. Valeur à bord au Brésil									
		Equivalent in pounds sterling Equivalent in livres sterling					Por unidade em réis, papel Per unit in reis, paper Par unité en reis, papier				
		1920	1921	1922	1923	1924	1920	1921	1922	1923	1924
Machinas, aparelhos, etc. (continuação). Machinery, apparatus, etc. (continued). Machines, appareils, outils, etc. (suite).											
262 { Transformadores electricos. { Electric transformers..... { Transformateurs éctriques.	Kilog.	161,745	149,728	66,266	140,815	172,172	3\$417	5\$766	4\$048	4\$637	5\$290
263 { Machinas de costura. { Sewing machines..... { Machines à coudre.	»	562,635	199,104	157,158	320,045	474,933	3\$295	5\$474	4\$455	6\$336	6\$354
264 { Machinas de escrever e accessorios. { Typewriting machines and accessories. { Machines à écrire et accessoires.	»	219,355	51,166	87,427	97,579	168,231	15\$911	26\$857	24\$718	30\$139	31\$062
265 { Machinas não especificadas para fiação { e tecelagem. { Spinning and weaving machines, unenumerated..... { Machines non dénommées pour filature et tissage.	»	346,078	503,200	424,481	457,295	665,725	2\$480	3\$663	3\$970	4\$841	4\$153
266 { Cilindros para estamperia. { Calico printer's rolls..... { Cylindres pour gaufrage.	»	3,301	3,163	2,334	113	560	4\$978	25\$553	4\$519	2\$841	5\$419
267 { Teares. { Looms..... { Métier à tisser.	»	56,170	97,275	65,417	100,732	128,100	1\$313	2\$218	2\$133	1\$306	2\$348
268 { Accessorios não especificados para { machinas de fiação e tecelagem. { Unenumerated materials for spinning { and weaving machines..... { Accessoires non dénommés pour machines de filature et tissage.	»	346,682	350,627	346,496	375,409	333,258	5\$390	8\$820	7\$277	7\$702	8\$608
269 { Machinas não especificadas para industria. { Industrial machinery, unenumerated.. { Machines pour l'industrie, non dénommées.	»	1,263,996	1,162,358	377,779	376,965	842,713	2\$219	3\$521	2\$700	3\$561	3\$611
270 { Machinas não especificadas para lavoura. { Agricultural machinery, unenumerated..... { Machines pour l'agriculture, non dénommées.	»	293,969	101,183	47,566	52,826	59,489	2\$171	2\$853	2\$217	2\$689	3\$515
271 { Arados. { Plows..... { Charrues.	»	132,798	33,736	15,107	15,531	39,745	1\$431	1\$734	1\$568	2\$012	1\$733
272 { Pontas de aço para arados. { Plowshares..... { Socs d'acier pour charrue.	»	83	53	63	159	416	1\$063	1\$237	1\$455	2\$090	1\$950
273 { Accessorios, não especificados para arados. { Unenumerated plow parts..... { Accessoires, non dénommés, pour charrue.	»	5,000	1,190	2,746	4,233	3,574	1\$616	1\$619	1\$332	2\$046	1\$925
273 A { Tractores agricolas de qualquer natureza e pertences. { Tractors for agricultural use of any discreption and parts. { Tracteur agricole de quelque nature et accessoires.	»				16,799	62,571				4\$301	3\$-17

IMPORTAÇÃO GERAL DE MERCADORIAS (Continuação)
 GENERAL IMPORTS OF MERCHANDISE (Continued)
 IMPORTATION GÉNÉRALE DE MARCHANDISES (Suite)

JANEIRO A DEZEMBRO
 JANUARY TO DECEMBER
 JANVIER A DECEMBRE

MERCADORIAS MERCHANDISE MARCHANDISES	Unidade Unit Unité	QUANTIDADE QUANTITY QUANTITÉ					VALOR A BORDO NO BRASIL Value C. I. F. Valeur à bord au Brésil				
		1920	1921	1922	1923	1924	1920	1921	1922	1923	1924
Machinas, aparelhos, etc. (continuação). Machinery, apparatus, etc. (continued). Machines, appareils, outils, etc. (suite).											
274 { Machinas e aparelhos aratorios, não especificados. { Ploughing apparatus, unenumerated... { Instruments et machines aratoires, non dénommés.	Kilog.	486.477	286.745	136.418	207.114	633.012	642.364	498.821	184.068	317.309	1.199.847
275 { Debulhadores. { Threshing machines..... { Batteuses.	»	139.159	36.704	39.326	25.767	126.542	224.611	95.623	138.556	142.033	734.036
276 { Semeadeiras. { Seeding machines..... { Semeuses.	»	25.641	3.954	3.127	4.382	14.475	40.703	12.308	6.218	13.598	48.898
277 { Moinhos de vento. { Wind mills..... { Moulins à vent.	»	189.284	105.760	54.622	55.035	76.425	285.956	303.962	108.317	158.663	184.133
278 { Moinhos, não especificados. { Mills, unenumerated..... { Moulins, non dénommés.	»	210.718	97.958	197.009	221.939	129.230	629.599	438.423	565.198	948.880	580.439
280 { Motores a vapor. { Steam motors..... { Moteurs à vapeur.	»	261.509	22.108	113.848	6.791	1.405	269.504	27.232	486.509	16.946	5.374
281 { Motores a petroleo e a gasolina. { Oil and gasoline motors..... { Moteurs à pétrole et à gasoline.	»	543.877	438.097	327.205	221.107	302.807	1.649.242	1.083.904	988.862	874.638	1.813.796
282 { Motores, não especificados. { Unenumerated, motors..... { Moteurs, non dénommés.	»	391.233	694.965	431.113	624.671	895.475	1.541.106	2.398.506	1.618.709	1.821.632	3.292.244
282A { Pharões marítimos, boias illuminativas e accessorios. { Lighthouses, illuminated buoys, etc... { Phares maritimes, bouées lumineuses et accessoires.	»	8.196	6.639	47.916	166.349	56.577	137.674	179.569	310.351	2.359.749	475.608
282B { Pressas de qualquer qualidade. { Presses of all kinds..... { Presses de toutes sortes.	»	344.365	339.536	130.554	208.192	469.150	687.935	1.175.353	230.475	637.463	1.181.165
283 { Machinas e aparelhos, não especificados. { Machinery, unenumerated..... { Machines et appareils, non dénommés.	»	13.978.749	14.111.787	11.116.000	11.861.696	16.612.956	39.501.843	55.618.041	36.364.659	52.324.243	77.836.400
Total.....	»	73.300.777	59.732.099	46.549.123	51.601.612	75.181.947	214.531.823	270.012.107	193.200.359	269.514.641	360.341.298
Madeiras. Wood. Bois.											
283A { Caixas abatidas. { Box shooks..... { Boites démontées.	Kilog.	19.901	10.379	118.403	55.400	22.364	10.522	6.520	94.371	67.895	23.720
284 { Moveis e mobilias. { Furniture..... { Meubles.	»	293.455	99.963	117.089	56.204	55.201	1.398.609	1.115.188	685.437	404.278	428.572

CLASSE III { Artigos manufacturados (Continuação)
 { Manufactured articles (Continued)
 { Articles manufacturés (Suite)

MERCADORIAS MERCHANDISE MARCHANDISES	Unidade Unit Unité	VALOR A BORDO NO BRASIL Value C. I. F. Valeur à bord au Brésil									
		Equivalente em £ esterlinas Equivalent in pounds sterling Equivalent en livres sterling					Por unidade em réis, papel Por unit in reis, paper Par unité en reis, papier				
		1920	1921	1922	1923	1924	1920	1921	1922	1923	1924
Machinas, apparatus, etc. (continuação). Machinery, apparatus, etc. (continued). Machines, appareils, outils, etc. (suite).											
274 { Machinas e apparatus aratorios, não especificados. { Ploughing apparatus, unenumerated... { Instruments et machines aratoires, non dénommés.	Kilog.	38,602	18,741	5,297	7,435	29,577	1\$320	1\$739	1\$340	1\$532	1\$895
275 { Debulhadores. { Threshing machines..... { Batteuses.	"	13,418	3,749	3,793	3,078	17,286	1\$614	2\$605	3\$523	5\$512	5\$800
276 { Semeadeiras. { Seeding machines..... { Semeuses.	"	2,423	495	183	302	1,195	1\$587	3\$112	1\$988	3\$103	3\$378
277 { Moinhos de vento. { Wind mills..... { Moulins à vent.	"	17,190	11,489	3,099	3,802	4,642	1\$510	2\$874	1\$983	2\$883	2\$409
278 { Moinhos, não especificados. { Mills, unenumerated..... { Moulins, non dénommés.	"	37,583	16,205	16,710	21,240	14,263	2\$987	4\$475	2\$868	4\$275	4\$491
280 { Motores a vapor. { Steam motors..... { Moteurs à vapeur.	"	16,448	938	15,307	400	139	1\$030	1\$231	4\$273	2\$495	3\$824
281 { Motores a petroleo e a gasolina. { Oil and gasoline motors..... { Moteurs à pétrole et à gasoline.	"	96,499	39,409	30,237	19,704	45,202	3\$032	2\$474	3\$022	3\$056	5\$989
282 { Motores, não especificados. { Unenumerated, motors..... { Moteurs, non dénommés.	"	92,310	84,659	44,075	39,942	79,208	3\$939	3\$451	3\$754	2\$916	3\$676
282A { Pharóes maritimos, boias illuminativas e accessorios. { Lighthouses, illuminated buoys, etc... { Phares maritimes, bouées lumineuses et accessoires.	"	9,785	5,347	8,490	49,413	12,286	16\$797	27\$047	6\$476	14\$155	8\$406
282B { Pressas de qualquer qualidade. { Presses of all kinds..... { Presses de toutes sortes.	"	39,376	40,646	6,792	14,255	29,300	1\$997	3\$455	1\$765	3\$062	2\$517
283 { Machinas e apparatus, não especificados. { Machinery, unenumerated..... { Machines et appareils, non dénommés.	"	2,323,419	1,974,534	1,064,692	1,150,807	1,901,001	2\$825	3\$941	3\$271	4\$411	4\$685
Total.....	"	12,634,292	9,559,379	5,650,621	5,996,874	8,820,693	—	—	—	—	—
Madeiras. Wood. Bois.											
283A { Caixas abatidas. { Box shooks..... { Boîtes démontées.	Kilog.	766	215	2,499	1,445	570	\$520	\$628	\$797	1\$225	1\$447
284 { Moveis e mobílias. { Furniture..... { Meubles.	"	79,288	40,484	20,054	10,387	10,472	4\$766	11\$156	5\$980	3\$224	7\$263

IMPORTAÇÃO GERAL DE MERCADORIAS (Continuação)
 GENERAL IMPORTS OF MERCHANDISE (Continued)
 IMPORTATION GÉNÉRALE DE MARCHANDISES (Suite)

JANEIRO A DEZEMBRO
 JANUARY TO DECEMBER
 JANVIER A DECEMBRE

MERCADORIAS MERCHANDISE MARCHANDISES	Unidade Unit Unité	QUANTIDADE QUANTITY QUANTITÉ					VALOR A BORDO NO BRASIL Value C. I. F. Valeur à bord au Brésil				
		1920	1921	1922	1923	1924	1920	1921	1922	1923	1924
Madeirasa (continuação). Lumber and timber (continued). Bois (suite).											
285 { Palitosa parq mesa. Toothpicks..... Cure-dents.	Kilog.	107.541	123.562	140.090	165.573	188.236	318.211	446.481	572.522	960.964	604.249
286 { Rolhaa de cortiça. Corks..... Bouchons de liége.	»	375.567	305.681	572.826	391.938	705.902	1.412.315	1.648.939	1.959.210	2.106.564	2.700.334
287 { Secretarias. Desks..... Bureux.	»	7.537	1.237	356	181	40.873	11.999	4.899	2.133
288 { Tonneis e barris vasios. Casks and barrels..... Foudres et tonneaux.	»	96.879	40.283	261.197	971.947	527.545	146.682	39.261	268.038	1.069.858	781.176
289 { Manufacturas, não especificadas. Manufactures of wood, unenumerated. Articles, non dénommés.	»	437.624	351.641	504.593	362.787	517.867	1.779.998	2.190.437	2.485.581	2.689.623	2.289.933
Total.....	»	1.338.504	932.746	1.714.554	2.003.849	2.017.296	5.107.210	5.458.825	6.073.058	7.359.182	6.830.117
Marfim, madreperola, tartaruga e outros despojos animais. Ivory, mother of pearl, tortoise shell and other animal products. Ivore, nacre, écaille et autres produits d'animaux.											
292 { Manufacturas de barbatanas. Manufactures of whalebone..... Articles de fanons de baleines.	Kilog.	319	96	87	6	1	5.229	1.674	999	137	40
293 { Manufactura de coral, marfim e madreperola. Manufactures of coral, ivory and mother of pearl..... Articles de corail, ivoire et nacre.	»	686	301	252	321	771	148.608	60.791	36.647	58.875	50.478
294 { Manufacturas de chifre e osso. Manufactures of horn and bone..... Articles de corne et os.	»	3.866	2.756	3.133	9.070	4.717	66.279	70.985	64.726	133.619	77.723
297 { Manufacturas de despojos animais não especificados. Manufactures of animal residues, unenumerated..... Articles tirés d'autres produits animaux.	»	1.631	598	1.435	871	2.411	64.097	35.865	31.935	20.618	63.050
Total.....	»	6.502	3.751	4.907	10.268	7.900	284.213	169.315	134.307	213.249	191.291
Nickel. Nickel. Nickel.											
298 { Manufacturas de qualquer qualidade. Manufactures all kinds..... Articles de toutes sortes.	Kilog.	31.362	10.500	2.959	8.667	11.994	308.603	224.750	35.441	154.608	187.863
Total.....	»	31.362	10.500	2.959	8.667	11.994	308.603	224.750	35.441	154.608	187.863

CLASSE III { Artigos manufacturados (Continuação)
 { Manufactured articles (Continued)
 { Articles manufacturés (Suite)

MERCADORIAS MERCHANDISE MARCHANDISES	Unidade Unit Unité	VALOR A BORDO NO BRASIL Value C. I. F. Valeur à bord au Brésil									
		Equivalente em £s esterlinas Equivalent in pounds sterling Equivalent en livres sterling					Por unidade em réis, papel Per unit in reis, paper Par unité en réis, papier				
		1920	1921	1922	1923	1924	1920	1921	1922	1923	1924
Madeiras (continuação). Lumber and timber (continued). Bois (suite).											
285 { Palitos para mesa. { Toothpicks..... { Cure-dents.	Kilog.	19,755	15,589	16,762	21,398	14,816	2\$959	3\$613	4\$087	5\$803	3\$210
286 { Rolhas de cortiça. { Corks..... { Bouchons de liége.	"	85,213	58,050	58,826	47,057	66,047	3\$760	5\$394	3\$420	5\$374	3\$825
287 { Secretarias. { Desks..... { Bureaux.	"	2,455	444	144	55	5\$423	9\$700	13\$761	11\$784
288 { Tonneis e barris vasio. { Casks and barrels..... { Foudres et tonneaux.	"	8,593	1,521	7,538	24,078	19,124	1\$514	\$974	1\$026	1\$100	1\$480
289 { Manufacturas, não especificadas. { Manufactures of wood, unenumerated. { Articles, non dénommés.	"	106,167	77,570	75,474	59,185	55,913	4\$067	6\$229	4\$926	7\$413	4\$121
Total.....	"	302,237	193,873	181,297	163,550	166,997	—	—	—	—	—
Marfim, madreperola, tartaruga e outros des- pojos animais. Ivory, mother of pearl, tortoise shell and other animal products. Ivoire, nacre, écaille et autres produits d'ani- maux.											
292 { Manufacturas de barbatanas. { Manufactures of whalebone..... { Articles de fanons de baleines.	Kilog.	343	63	30	3	1	16\$392	17\$437	11\$482	22\$833	40\$000
293 { Manufactura de coral, marfim e ma- dreperola. { Manufactures of coral, ivory and mo- ther of pearl..... { Articles de corail, ivoire et nacre.	"	8,495	2,199	1,098	1,301	1,234	216\$620	201\$963	145\$425	183\$411	65\$470
294 { Manufacturas de chifre e osso. { Manufactures of horn and bone..... { Articles de corne et os.	"	3,705	2,627	1,943	3,056	1,892	17\$144	25\$756	20\$659	14\$731	16\$477
297 { Manufacturas de despojos animais não especificados. { Manufactures of animal residues, un- enumerated..... { Articles tirés d'autres produits ani- maux.	"	3,545	1,279	972	466	1,600	39\$209	59\$974	22\$254	23\$671	26\$150
Total.....	"	16,088	6,168	4,043	4,826	4,727	—	—	—	—	—
Nickel. Nickel. Nickel.											
298 { Manufacturas de qualquer qualidade. { Manufactures all kinds..... { Articles de toutes sortes.	Kilog.	17,867	8,080	1,003	3,418	4,587	9\$910	21\$401	11\$977	17\$438	15\$963
Total.....	"	17,867	8,080	1,003	3,418	4,587	—	—	—	—	—

IMPORTAÇÃO GERAL DE MERCADORIAS (Continuação)
 GENERAL IMPORTS OF MERCHANDISE (Continued)
 IMPORTATION GÉNÉRALE DE MARCHANDISES (Suite)

JANEIRO A DEZEMBRO
 JANUARY TO DECEMBER
 JANVIER A DECEMBRE

MERCADORIAS MERCHANDISE MARCHANDISES	Unidade Unit Unité	QUANTIDADE QUANTITY QUANTITÉ					VALOR A BORDO NO BRASIL Value C. I. F. Valeur à bord au Brésil				
		1920	1921	1922	1923	1924	1920	1921	1922	1923	1924
Ouro, prata e platina. Gold, silver and platinum. Or, argent et platine.											
299 { Joalheria e bijouteria de ouro com ou sem pedras preciosas. Gold jewelry with or without precious stones. Articles de bijouterie d'or avec ou sans pierres précieuses.	Grams.	546.988	101.030	75.240	66.615	73.237	2.004.697	718.139	582.776	524.148	475.149
300 { Joalheria e bijouteria de prata. Silver jewelry. Articles de bijouterie d'argent.	"	12.645.566	3.858.587	2.713.285	2.964.422	2.146.462	2.609.233	909.947	500.928	886.523	734.076
300A { Obras de prata com louça, crystal, marfim, etc. Silverware with china, crystal, ivory, etc. Orfèvrerie d'argent, avec faïence, cristal, ivoire, etc.	Kilog.			1.272	1.830	1.511			122.320	222.654	240.477
301 { Joalheria e bijouteria de platina com ou sem pedras preciosas. Platinum jewelry with or without precious stones. Articles de bijouterie de platine avec ou sans pierres précieuses.	Grams.	8.261	3.283	5.519	6.501	4.319	120.602	114.593	149.798	155.778	112.200
Total.....	Kilog.	13.201	3.963	4.066	4.868	3.735	4.734.532	1.742.679	1.445.822	1.789.103	1.561.902
Palha, esparto, cairo, pita, piassava, paina e outras materias filamentosas. Straw, esparto, grass, broom, coir fibre, piassava and similar fibres. Paille, sparte, caire, pite, piassave et autres matières filamenteuses.											
302 { Cordoalha. Cordage. Cordage.	Kilog.	318.179	269.246	280.214	211.923	243.502	658.384	661.649	678.145	521.377	605.950
303 { Esteiras e capachos. Mats and matting. Nattes et paillassons.	"	98.360	53.773	50.029	29.392	29.376	341.987	282.633	228.991	204.217	162.446
304 { Manufacturas de seda vegetal. Manufactures of vegetable silk. Articles de soie végétale.	"	52.337	18.044	3.568	2.767	2.455	2.647.343	1.128.071	201.404	265.615	218.655
305 { Tecidos de seda vegetal. Vegetable silk piece goods. Tissus de soie végétale.	"	63.430	54.828	29.417	1.558	4.302	2.697.908	3.443.814	1.477.479	116.798	320.861
306 { Vassouras e escovas. Brooms and brushes. Balais et brosses.	"	5.597	975	1.078	669	577	26.508	8.566	5.326	6.344	7.606
307 { Manufacturas, não especificadas. Manufactures, unenumerated. Articles, non dénommés.	"	89.219	16.330	45.140	39.004	27.211	303.418	99.867	183.767	277.177	375.578
Total.....	"	627.122	413.196	409.446	285.313	307.423	6.675.548	5.624.600	2.775.112	1.391.528	1.691.096
Papel e suas applicações. Paper and manufactures thereof. Papier et ses applications.											
308 { Cartas de jogar. Playing cards. Cartes à jouer.	Kilog.	27.257	11.348	12.447	13.009	4.712	253.374	185.467	208.387	193.753	85.198
309 { Estampas, desenhos e photographias. Engravings, designs and photographs. Gravures, dessins et photographies.	"	24.082	18.829	18.636	13.402	13.763	211.616	243.551	277.539	349.788	347.621

CLASSE III { Artigos manufacturados (Continuação)
 Manufactured articles (Continued)
 Articles manufacturés (Suite)

MERCADORIAS- MERCHANDISE MARCHANDISES	Unidade Unit Unité	VALOR A BORDO NO BRASIL Value C. I. F. Valeur à bord au Brésil									
		Equivalente em £s esterlinas Equivalent in pounds sterling Equivalent en livres sterling					Por unidade em réis, papel Por unit in reis, paper Par unité en reis, papier				
		1920	1921	1922	1923	1924	1920	1921	1922	1923	1924
Ouro, prata e platina. Gold, silver and platinum. Or, argent et platine.											
299 { Joalheria e bijouteria de ouro com ou sem pedras preciosas. Gold jewelry with or without precious stones. Articles de bijouterie d'or avec ou sans pierres précieuses.	Grams.	120,127	26,037	17,180	11,508	11,715	3\$665	7\$108	7\$745	7\$868	6\$487
300 { Joalheria e bijouteria de prata. Silver jewelry. Articles de bijouterie d'argent.	»	157,240	33,875	17,216	19,794	18,006	\$200	\$235	\$218	\$299	\$311
300A { Obras de prata com louça, crystal, marfim, etc. Silverware with china, crystal, ivory, etc. Orfèvrerie d'argent, avec faïence, cristal, ivoire, etc.	Kilog.			3,587	4,898	5,899			96\$130	121\$668	159\$150
301 { Joalheria e bijouteria de platina com ou sem pedras preciosas. Platinum jewelry with or without precious stones. Articles de bijouterie de platine avec ou sans pierres précieuses.	Grams.	7,506	3,900	4,595	3,490	2,803	14\$599	34\$904	27\$142	23\$962	25\$078
Total.....	»	284,873	63,812	42,578	39,690	38,423	—	—	—	—	—
Palha, esparto, cairo, pita, piassava, paina e outras materias filamentosas. Straw, esparto, grass, broom, coir fibre, piassava and similar fibres. Paille, sparte, caire, pite, piassave et autres matières filamenteuses.											
302 { Cordoalha. Cordage. Cordage.	Kilog.	36,781	24,179	19,595	11,586	15,036	2\$069	2\$457	2\$120	2\$160	2\$488
303 { Esteiras e capachos. Mats and matting. Nattes et paillassons.	»	20,497	10,255	6,796	4,619	3,887	3\$477	5\$256	4\$577	6\$919	5\$529
304 { Manufacturas de seda vegetal. Manufactures of vegetable silk. Articles de soie végétale.	»	153,179	42,260	6,072	5,935	5,315	50\$582	62\$517	56\$417	95\$903	89\$065
305 { Tecidos de seda vegetal. Vegetable silk piece goods. Tissus de soie végétale.	»	163,672	118,568	41,825	2,653	7,850	42\$533	62\$811	50\$225	74\$966	74\$584
306 { Vassouras e escovas. Brooms and brushes. Balais et brosses.	»	1,635	303	164	139	173	4\$736	8\$785	4\$911	6\$482	13\$181
307 { Manufacturas, não especificadas. Manufactures, unenumerated. Articles, non dénommés.	»	18,158	3,848	5,369	6,077	9,315	3\$400	6\$115	4\$971	7\$106	13\$802
Total.....	»	393,922	199,413	82,821	30,989	41,576	—	—	—	—	—
Papel e suas applicações. Paper and manufactures thereof. Papier et ses applications.											
308 { Cartas de jogar. Playing cards. Cartes à jouer.	Kilog.	14,678	6,843	6,230	4,385	2,101	9\$295	16\$343	16\$712	14\$	1
309 { Estampas, desenhos e photographias. Engravings, designs and photographs. Gravures, dessins et photographies.	»	11,828	8,726	7,049	7,767	8,499	8\$787	12\$934	14\$	26	5

IMPORTAÇÃO GERAL DE MERCADORIAS (Continuação)
GENERAL IMPORTS OF MERCHANDISE (Continued)
IMPORTATION GÉNÉRALE DE MARCHANDISES (Suite)

JANEIRO A DEZEMBRO
JANUARY TO DECEMBER
JANVIER A DECEMBRE

MERCADORIAS MERCHANDISE MARCHANDISES	Unidade Unit Unité	QUANTIDADE QUANTITY QUANTITÉ					VALOR A BORDO NO BRASIL Value C. I. F. Valeur à bord au Brésil					
		1920	1921	1922	1923	1924	1920	1921	1922	1923	1924	
Papel e suas applicações (continuação). Paper and manufactures thereof (continued). Papier et ses applications (suite).												
310	{ Livros em branco. Blank books..... { Livres reliés avec papier blanc ou réglé.	Kilog.	4.442	3.623	15.995	14.618	10.163	60.942	38.208	124.253	187.290	150.906
311	{ Livros impressos, jornaes, revistas, musica, mappas ou cartas geographi- cas, hydrographicas e semelhantes. Printed books, new papers, periodical- s, music, maps or geographical charts and other similar articles... { Livres, journaux, revues, musique, cartes géographiques, hydrogra- phiques, etc.	"	898.078	678.317	624.577	607.864	672.322	3.472.228	4.493.899	4.547.493	4.141.084	4.095.033
312	{ Obras impressas ou lithographadas, circulares, facturas, conhecimentos, cartazes, cartões postaes, rotulos, folhinhas, etc. Printed matter, postcards, calendars, etc..... { Ouvrages imprimés et lithographés, circulaires, factures, cartes postales, calendriers, etc.	"	368.446	356.896	223.874	297.113	338.513	1.894.681	3.813.037	1.419.853	6.308.228	5.121.679
313	{ Papel para cigarros. Cigarette paper..... { Papier à cigarettes.	"	585.587	556.892	524.673	634.727	739.987	3.954.926	5.749.886	3.997.973	5.239.472	5.364.222
314	{ Papel para escrever. Writing paper..... { Papier pour écriture.	"	2.868.939	1.433.639	1.607.301	1.565.602	2.923.407	7.141.957	3.964.977	2.290.793	3.353.516	4.856.383
315	{ Papel para forração de casas. Wall paper..... { Papier peint.	"	14.156	12.797	31.210	16.267	18.611	65.383	108.989	118.610	110.399	130.157
316	{ Papel para impressão. Printing paper..... { Papier pour impression.	"	34.702.291	22.616.609	37.077.633	39.515.532	40.619.378	41.759.734	32.303.119	31.641.090	41.737.250	37.870.536
317	{ Papel, não especificado. Paper, unenumerated..... { Papier, non dénommé.	"	6.079.534	2.385.391	2.421.011	3.551.914	4.896.396	12.552.653	5.641.780	4.780.594	9.535.794	10.056.832
318	{ Papelão e cartão. Cardboard and millboard..... { Carton.	"	2.027.217	932.472	1.076.040	1.949.025	2.465.364	3.127.765	1.800.453	1.418.900	3.576.537	4.159.398
319	{ Manufacturas, não especificadas. Manufactures, unenumerated..... { Articles, non dénommés.	"	217.370	260.218	289.216	187.450	191.876	879.566	834.759	869.267	1.126.910	1.143.080
Total.....		"	47.817.399	29.267.121	43.923.213	48.366.523	52.894.492	75.374.825	59.178.125	51.703.757	75.860.021	73.381.045
Pedras, terras e outros mineraes semelhantes. Stones, earths, and similar minerals. Pierres, terres et autres minéraux similaires.												
320	{ Amiantho ou asbestos em obras (ex- clusive telhas). Manufactures of asbestos (not includ- ing tiles)..... { Articles d'amiante (non compris tuiles).	Kilog.	395.304	147.679	273.120	252.250	313.501	1.102.103	642.156	801.302	1.171.169	2.195.741
321	{ Canos e tubos. Pipes and tubes..... { Tuyaux et conduites.	"	1.235.669	1.488.396	862.003	2.465.367	2.121.358	472.811	878.777	307.346	1.010.066	1.171.067
322	{ Estatuas e medalhões de marmore. Marble statues and medallions..... { Statues et médaillons en marbre.	"	227.919	50.229	73.504	26.090	40.009	81.785	100.243	162.820	101.354	108.310
323	{ Ladrilhos e azulejos. Mosaics and bricks for pavement..... { Carrelages de terre et de faïence.	"	4.381.155	3.908.162	4.022.401	3.571.074	5.605.183	3.204.216	3.952.930	3.568.529	4.006.776	5.705.190

CLASSE III { Artigos manufacturados (Continuação)
 { Manufactured articles (Continued)
 { Articles manufacturés (Suite)

MERCADORIAS MERCHANDISE MARCHANDISES		Unidade Unit Unité	VALOR A BORDO NO BRASIL Value C. I. F. Valeur à bord au Brésil											
			Equivalente em £ esterlinas Equivalent in pounds sterling Equivalent en livres sterling					Por unidade em réis, papel Per unit in reis, paper Par unité en reis, papier						
			1920	1921	1922	1923	1924	1920	1921	1922	1923	1924		
Papel e suas applicações (continuação). Paper and manufactures thereof (continued). Papier et ses applications (suite).														
310	{ Livros em branco. { Blank books..... { Livres reliés avec papier blanc ou réglé.	Kilog.	3,502	1,401	3,721	4,231	3,662	13\$719	10\$545	7\$768	12\$812	14\$848		
311	{ Livros impressos, jornaes, revistas, musica, mappas ou cartas geographi- cas, hydrographicas e semelhantes. { Printed books, new papers, periodi- cals, music, maps or geographical charts and other similar articles.. { Livres, journaux, revues, musique, cartes géographiques, hydrogra- phiques, etc.	"	207,295	157,227	135,451	92,878	100,591	3\$866	6\$625	7\$281	6\$812	6\$090		
312	{ Obras impressas ou lithographadas, circulares, facturas, conhecimentos, cartazes, cartões postaes, rotulos, folhinhas, etc. { Printed matter, postcards, calendars, etc..... { Ouvrages imprimés et lithographiés, circulaires, factures, cartes postales, calendriers, etc.	"	110,292	132,349	41,619	133,621	126,397	5\$142	10\$683	6\$342	21\$231	15\$120		
313	{ Papel para cigarros. { Cigarette paper..... { Papier à cigarettes.	"	224,423	207,824	118,509	116,832	132,040	6\$753	10\$324	7\$620	8\$251	7\$240		
314	{ Papel para escrever. { Writing paper..... { Papier pour écriture.	"	397,479	152,125	65,829	74,626	118,275	2\$489	2\$765	1\$431	2\$141	1\$061		
315	{ Papel para forração de casas. { Wall paper..... { Papier peint.	"	4,001	3,918	3,627	2,493	3,124	4\$618	8\$516	3\$900	6\$786	6\$093		
316	{ Papel para impressão. { Printing paper..... { Papier pour impression.	"	2,380,617	1,238,117	925,638	939,442	918,620	1\$203	1\$428	\$553	1\$056	\$932		
317	{ Papel, não especificado. { Paper, unenumerated..... { Papier, non dénommé.	"	737,323	211,375	139,377	213,490	245,160	2\$064	2\$365	1\$975	2\$684	2\$053		
318	{ Papelão e cartão. { Cardboard and millboard..... { Carton.	"	179,356	64,557	41,450	79,676	101,007	1\$542	1\$930	1\$318	1\$835	1\$687		
319	{ Manufacturas, não especificadas. { Manufactures, unenumerated..... { Articles, non dénommés.	"	51,734	29,822	25,179	24,079	28,251	4\$046	3\$207	3\$005	6\$011	5\$957		
Total.....		"	4,322,528	2,214,284	1,514,579	1,694,420	1,787,727	—	—	—	—	—		
Pedras, terras e outros mineraes semelhantes. Stones, earths, and similar minerals. Pierres, terres et autres minéraux similaires.														
320	{ Amiantho ou asbestos em obras (ex- clusivo telhas). { Manufactures of asbestos (not inclu- ding tiles)..... { Articles d'amianté (non compris tuiles).	Kilog.	67,102	23,517	23,602	26,155	54,082	2\$787	4\$348	2\$934	4\$642	7\$003		
321	{ Canos e tubos. { Pipes and tubes..... { Tuyaux et conduites.	"	29,265	29,856	11,690	21,844	28,871	\$382	\$590	\$161	\$109	\$552		
322	{ Estatuas e medalhões de marmore. { Marble statues and medallions..... { Statues et médaillons en marbre.	"	5,372	3,681	4,900	2,296	2,701	\$358	\$905	\$215	\$884	\$707		
323	{ Ladrilhos e azulejos. { Mosaics and bricks for pavement..... { Carrelages de terret de faence.	"	185,579	143,314	105,411	90,951	139,480	\$731	\$911	\$725	\$147	\$917		

IMPORTAÇÃO GERAL DE MERCADORIAS (Continuação)
 GENERAL IMPORTS OF MERCHANDISE (Continued)
 IMPORTATION GÉNÉRALE DE MARCHANDISES (Suite)

JANEIRO A DEZEMBRO
 JANUARY TO DECEMBER
 JANVIER A DECEMBRE

MERCADORIAS MERCHANDISE MARCHANDISES	Unidade Unit Unité	QUANTIDADE QUANTITY QUANTITÉ					VALOR A BORDO NO BRASIL Value C. I. F. Valeur à bord au Brésil					
		1920	1921	1922	1923	1924	1920	1921	1922	1923	1924	
Pedras, terras e outros minerais semelhantes (continuação). Stones, earths, and similar minerals (continued). Pierres, terres et minéraux similaires (suite).												
324 { Telhas (exclusive de asbestos). Tiles (not including tiles of asbestos). Tuiles (non compris d'amiante).	Kilog.	88.021	409.146	410.765	89.940	238.829	36.066	59.103	148.784	87.791	91.049	
325 { Telhas de asbestos ou amiantho. Tiles of asbestos..... Tuiles d'amiante.	»	290.985	234.180	97.077	19.374	270.356	116.095	257.202	50.852	22.030	121.761	
325 A { Tijolos para arrear. Polishing or bath bricks..... Briques pour éeurer.	»	254.629	20.840	193.639	187.124	264.600	106.375	14.346	136.619	157.581	179.600	
326 { Tijolos refractarios e para construção Bricks, refractory and for building.. Briques réfractaires et pour constructions.	»	3.677.364	4.901.079	3.185.296	3.662.399	5.597.118	721.793	1.811.282	876.330	1.025.444	1.511.591	
327 { Manufacturas, não especificadas. Manufactures of stones and earths, unenumerated..... Articles, non dénommés.	»	769.589	1.086.584	1.391.755	808.078	1.052.420	827.345	1.238.956	1.785.362	1.316.910	1.316.328	
Total.....	»	11.320.635	12.246.295	11.409.560	11.081.696	15.503.374	6.668.589	8.955.009	7.927.962	8.989.121	12.400.637	
Pelless e couros. Skins and leather. Peaux et cuirs.												
328 { Artigos de sellaria. Saddlery..... Articles de sellerie.	Kilog.	10.885	2.853	1.604	1.903	2.405	192.995	83.282	45.575	44.153	86.877	
329 { Bolsas, estojo, indispensaveis, malas e saccos. Bags, cases and trunks..... Sacoche, étuits, nécessaires, malles et valises.	»	27.700	7.301	8.881	13.140	13.582	742.591	225.423	248.370	483.225	538.394	
330 { Calçados. Boots and shoes..... Chaussures.	»	12.158	2.677	500	342	4.857	238.341	119.552	5.827	9.323	57.923	
331 { Correias para machinas. Belting..... Courroies à machines.	»	141.938	53.433	41.607	76.084	69.569	2.366.523	1.167.173	846.408	1.676.492	1.679.292	
332 { Manufacturas, não especificadas. Manufactures of skin and leather, unenumerated..... Articles, non dénommés.	»	139.983	45.033	81.190	89.061	74.889	3.830.508	2.085.480	3.114.950	4.445.075	3.044.371	
Total.....	»	332.664	111.297	133.782	180.530	165.302	7.371.458	3.680.910	4.261.130	6.659.168	6.006.857	
Perfumarias e artigos de tinturaria, pintura e outros usos. Perfumery, dyes, paints, etc. Parfumerie et articles de peinture, teinturerie et autres usages.												
333 { Graxa para calçado. Boot blacking..... Cirage pour chaussures.	Kilog.	107.263	13.743	12.741	32.612	35.117	547.016	90.209	89.545	210.214	205.124	
333 A { Lança perfume. Perfumery in phials or tubes for carnival purposes..... Lance-parfum.	»	106.500	26.194	264	25	1.708.329	703.226	3.392	313	
334 { Perfumarias. Perfumery..... Parfumerie.	»	824.000	229.160	224.182	235.025	421.864	11.259.926	5.657.874	4.882.586	5.558.424	9.446.867	
335 { Tinta para escrever. Writing ink..... Encre à écrire.	Kilog.	189.437	39.010	41.177	51.256	46.063	483.798	153.078	145.076	295.141	303.455	

CLASSE III (Artigos manufacturados (Continuação)
Manufactured articles (Continued)
Articles manufacturés (Suite)

MERCADORIAS MERCHANDISE MARCHANDISES	Unidade Unit Unité	VALOR A BORDO NO BRASIL Value C. I. F. Valeur à bord au Brésil									
		Equivalente em £ esterlinas Equivalent in pounds sterling Equivalent en livres sterling					Por unidade em réis, papel Per unit in reis, paper Par unité en reis, papier				
		1920	1921	1922	1923	1924	1920	1921	1922	1923	1924
Pedras, terras e outros mineraes semelhantes (continuação). Stones, earths, and similar minerals (continued). Pierres, terres et minéraux similaires (suite).											
324 { Telhas (exclusive de asbestos). Tiles (not including tiles of asbestos). Tuiles (non compris d'amiante).	Kilog.	1,882	2,257	4,125	2,066	2,212	\$409	\$144	\$362	\$976	\$381
325 { Telhas de asbestos ou amiantho. Tiles of asbestos..... Tuiles d'amiante.	"	7,446	10,843	1,546	496	3,031	\$398	\$3098	\$524	\$1137	\$150
325 A { Tijolos para arear. Polishing or bath bricks..... Briques pour écurer.	"	6,207	566	3,970	3,524	4,485	\$417	\$688	\$705	\$842	\$678
326 { Tijolos refractarios e para construção Bricks, refractory and for building.. Briques réfractaires et pour constructions.	"	43,618	62,288	27,022	22,891	36,307	\$196	\$369	\$275	\$270	\$270
327 { Manufacturas, não especificadas. Manufactures of stones and earths, unenumerated..... Articles, non dénommés.	"	48,723	42,458	53,180	28,871	32,508	\$875	\$1140	\$283	\$629	\$250
Total.....	"	395,194	318,780	235,446	199,094	303,686	—	—	—	—	—
Pelless e couros. Skins and leather. Peaux et cuirs.											
328 { Artigos de sellaria. Saddlery..... Articles de sellerie.	Kilog.	11,144	3,086	1,395	976	2,155	\$730	\$191	\$113	\$201	\$123
329 { Folsas, estojo, indispensaveis, malas e saccos. Bags, cases and trunks..... Sacoche, étuits, nécessaires, malles et valises.	"	42,588	8,202	7,274	10,501	13,187	\$808	\$375	\$960	\$775	\$640
330 { Calçados. Boots and shoes..... Chaussures.	"	15,549	4,577	175	206	1,437	\$44	\$658	\$654	\$260	\$925
331 { Correias para machinas. Belting..... Courroies à machines.	"	143,446	43,029	24,668	37,503	41,073	\$672	\$343	\$343	\$34	\$138
332 { Manufacturas, não especificadas. Manufactures of skin and leather, unenumerated..... Articles, non dénommés.	"	223,172	77,968	91,438	100,043	89,528	\$364	\$310	\$366	\$920	\$663
Total.....	"	435,899	136,862	124,950	149,229	147,380	—	—	—	—	—
Perfumarias e artigos de tinturaria, pintura e outros usos. Perfumery, dyes, paints, etc. Parfumerie et articles de peinture, teinturerie et autres usages.											
333 { Craxa para calçado. Boot blacking..... Cirage pour chaussures.	Kilog.	32,718	3,302	2,670	4,681	4,975	\$909	\$570	\$928	\$445	\$411
333 A { Lança perfume. Perfumery in phials or tubes for carnival purposes..... Lance-parfum.	"	95,158	27,780	99	6		\$40	\$846	\$848	\$520	
334 { Perfumarias. Perfumery..... Parfumerie.	"	650,471	210,741	142,451	125,075	230,533	\$650	\$489	\$779	\$650	\$533
335 { Tinta para escrever. Writing ink..... Encre à écrire.	Kilog.	28,313	5,762	4,324	6,007	7,362	\$553	\$924	\$545	\$758	\$367

IMPORTAÇÃO GERAL DE MERCADORIAS (Continuação)
 GENERAL IMPORTS OF MERCHANDISE (Continued)
 IMPORTATION GÉNÉRALE DE MARCHANDISES (Suite)

JANEIRO A DEZEMBRO
 JANUARY TO DECEMBER
 JANVIER A DECEMBRE

MERCADORIAS MERCHANDISE MARCHANDISES	Unidade Unit Unité	QUANTIDADE QUANTITY QUANTITÉ					VALOR A BORDO NO BRASIL Value C. I. F. Valeur à bord au Brésil					
		1920	1921	1922	1923	1924	1920	1921	1922	1923	1924	
Perfumarias e artigos de tinturaria, pintura e outros usos (continuação). Perfumery, dyes, paints, etc. (continued). Parfumerie et articles de peinture, teinturerie et autres usages (suite).												
336 { Tinta para impressão. Printing inks..... Encre d'imprimerie.	»	377.830	319.436	636.723	444.303	518.643	1.458.745	1.202.217	1.741.143	1.908.699	2.063.508	
337 { Tinta preparada a agua. Water paints..... Couleurs préparées à l'eau.	»	333.783	91.600	146.911	121.997	193.897	1.007.409	488.639	472.343	650.588	963.764	
338 { Tinta preparada, não especificada. Paints (prepared), unenumerated.... Couleurs préparées, non dénommées.	»	2.299.386	899.675	1.553.010	1.067.303	1.725.710	5.152.308	2.939.378	4.903.960	4.431.391	5.572.418	
339 { Vernizes. Varnishes, all kinds..... Vernis de toutes sortes.	»	364.277	128.378	275.657	284.793	375.711	1.340.011	767.089	1.501.567	1.934.998	2.187.585	
Total.....	»	4.603.376	1.747.196	2.890.665	2.237.314	3.317.005	22.957.542	12.001.800	13.740.512	14.989.768	20.742.721	
Productos chimicos, drogas e especialidades pharmaceuticas. Chemical products, drugs and pharmaceutical specialties. Produits chimiques, drogues et spécialités pharmaceutiques.												
340 { Acido acetico. Acetic acid..... Acide acétique.	Kilog.	210.735	11.971	149.998	114.999	71.114	344.021	32.975	269.655	284.109	187.088	
341 { Acido sulphurico. Sulphuric acid..... Acide sulfurique.	»	691.162	157.080	130.578	108.833	160.497	973.100	229.100	245.110	223.382	266.721	
342 { Acido nitrico. Nitric acid..... Acide nitrique.	»	13.290	4.637	5.676	7.534	11.011	40.600	25.284	21.334	35.210	54.234	
343 { Acido tannico (tannino). Tannic acid..... Acide tannique (tannin).	»	40.138	4.830	8.178	6.489	11.895	290.014	66.863	65.408	66.259	115.510	
344 { Acidos, não especificados. Acids, unenumerated..... Acides, non dénommés.	»	488.803	398.447	583.868	498.746	660.431	1.674.038	1.238.411	1.831.591	1.857.965	2.451.634	
345 { Adubos chimicos. Chemical manures..... Engrais chimiques.	»	368.024	2.338.082	4.342.452	8.095.290	8.018.431	160.033	1.049.787	1.656.578	2.714.671	2.870.971	
346 { Aguas minerais, naturais e artificiais para uso medicinal. Mineral waters, natural and artificial for medical use..... Eaux médicinales, minérales, naturelles et artificielles.	»	25.406	99.527	43.712	68.291	34.770	33.495	366.006	166.057	323.835	164.954	
347 { Benzina. Benzine..... Benzine.	»	3.239	1.669	18.296	702	5.432	11.485	8.709	58.011	2.925	19.998	
348 { Carbureto de calcio. Carbide of calcium..... Carbure de calcium.	»	927.142	98.745	148.859	255.583	122.497	502.180	83.400	122.855	201.181	110.049	
349 { Capsulas, drágeas, confeitos e globulos medicinas. Capsules, pills, globules (medicinal)... Capsules, dragées et globules médicaux.	»	29.031	18.398	20.214	20.619	34.626	1.059.650	977.972	1.721.377	2.360.892	2.491.838	
350 { Chlorureto de cal. Chloride of lime..... Chlorure de chaux.	Kilog.	1.481.601	571.885	883.799	845.831	909.706	902.655	297.135	453.531	492.309	504.560	

CLASSE III { Artigos manufacturados (Continuação)
 { Manufactured articles (Continued)
 { Articles manufacturés (Suite)

MERCADORIAS MERCHANDISE MARCHANDISES	Unidade Unit Unité	VALOR A BORDO NO BRASIL Value C. I. F. Valeur à bord au Brésil									
		Equivalente em £s esterlinas Equivalent in pounds sterling Equivalent en livres sterling					Por unidade em réis, papel Per unit in reis, paper Par unité en reis, papier				
		1920	1921	1922	1923	1924	1920	1921	1922	1923	1924
Perfumarias e artigos de tinturaria, pintura e outros usos (continuação). Perfumery, dyes, paints, etc. (continued). Parfumerie et articles de teinturè, teinturerie et autres usages (suite).											
336 { Tinta para impressão. { Printing inks..... { Encre d'imprimerie.	»	84,840	43,284	51,655	42,478	50,389	3\$860	3\$763	2\$734	4\$205	3\$978
337 { Tinta preparada a agua. { Water paints..... { Couleurs préparées à l'eau.	»	59,031	16,678	14,091	14,579	23,770	3\$018	5\$334	3\$215	5\$332	4\$970
338 { Tinta preparada, não especificada. { Paints (prepared), unenumerated..... { Couleurs préparées, non dénommées.	»	308,631	108,734	140,505	98,786	135,637	2\$240	3\$267	3\$158	4\$151	3\$220
339 { Vernizes. { Varnishes, all kinds..... { Vernis de toutes sortes.	»	80,073	27,933	43,580	43,002	53,737	3\$678	5\$975	5\$447	6\$794	5\$822
Total.....	»	1,348,235	444,214	399,375	335,214	506,403	—	—	—	—	—
Productos quimicos, drogas e especialidades pharmaceuticas. Chemical products, drugs and pharmaceutical specialities. Produits chimiques, drogues et spécialités pharmaceutiques.											
340 { Acido acetico. { Acetic acid..... { Acide acétique.	Kilog.	21,526	1,246	7,809	6,505	4,501	1\$632	2\$754	1\$798	2\$470	2\$630
341 { Acido sulphurico. { Sulphuric acid..... { Acide sulfurique.	»	57,525	8,177	7,307	4,973	6,519	1\$407	1\$458	1\$977	2\$052	1\$661
342 { Acido nitrico. { Nitric acid..... { Acide nitrique.	»	2,382	888	601	762	1,331	3\$054	5\$452	3\$759	4\$873	4\$925
343 { Acido tannico (tannino). { Tannic acid..... { Acide tannique (tannin).	»	18,091	2,460	1,950	1,471	2,860	7\$225	13\$843	7\$998	10\$210	9\$710
344 { Acidos, não especificados. { Acids, unenumerated..... { Acides, non dénommés.	»	104,061	44,345	54,290	40,958	60,043	3\$424	3\$108	3\$137	3\$725	3\$712
345 { Adubos quimicos. { Chemical manures..... { Engrais chimiques.	»	9,819	35,286	48,252	60,821	68,647	\$434	\$448	\$381	\$335	\$358
346 { Aguas mineraes, naturaes e artificiaes para uso medicinal. { Mineral waters, natural and artificial for medical use..... { Eaux médicinales, minérales, naturelles et artificielles.	»	2,104	12,073	4,952	6,960	3,947	1\$318	3\$677	3\$799	4\$741	4\$744
347 { Benzina. { Benzine..... { Benzine.	»	632	324	1,708	67	487	3\$545	5\$218	3\$171	4\$166	3\$691
348 { Carbureto de calcio. { Carbide of calcium..... { Carbure de calcium.	»	32,858	3,039	3,679	4,430	2,673	\$541	\$844	\$925	\$787	\$898
349 { Capsulas, drágeias, confeitos e globulos medicinaes. { Capsules, pills, globules (medicinal)... { Capsules, dragées et globules médicinaux.	»	60,597	35,375	50,543	53,145	61,468	36\$500	53\$156	85\$158	79\$708	71\$061
350 { Chlorureto de cal. { Chloride of lime..... { Chlorure de chaux.	Kilog.	57,303	10,634	13,341	10,963	12,358	\$049	\$519	\$513	\$382	\$564

IMPORTAÇÃO GERAL DE MERCADORIAS (Continuação)
 GENERAL IMPORTS OF MERCHANDISE (Continued)
 IMPORTATION GÉNÉRALE DE MARCHANDISES (Suite)

JANEIRO A DEZEMBRO
 JANUARY TO DECEMBER
 JANVIER A DECEMBRE

MERCADORIAS MERCHANDISE MARCHANDISES	Unidade Unit Unité	QUANTIDADE QUANTITY QUANTITÉ					VALOR A BORDO NO BRASIL Value C. I. F. Valeur à bord au Brésil					
		1920	1921	1922	1923	1924	1920	1921	1922	1923	1924	
Productos químicos, etc. (continuação). Chemical products, etc. (continued). Produits chimiques, etc. (suite).												
351	{ Chlorureto de ethyla. Ethyl chloride. Chloréthyle ou éther chlorhydrique.	»	1.669	781	95	69	227	57.946	34.464	7.092	4.564	11.888
352	{ Glicerina. Glycerine. Glycérine.	»	50.437	7.431	77.139	8.884	21.892	161.321	38.906	236.692	41.828	94.639
353	{ Oleo de figado de bacalhão. Cod liver oil and emulsion thereof. Emulsion et huile de foie de morue.	»	57.256	18.920	35.344	54.682	65.138	335.004	139.320	167.412	251.666	334.384
354	{ Potassa caustica. Caustic potash. Potasse caustique.	»	3.026	1.588	3.871	5.588	5.983	11.386	7.114	5.200	23.791	10.325
355	{ Sabão e sabonetes medicinaes. Medicinal soap. Savon médicinal.	»	37.663	6.021	7.323	3.834	3.249	121.524	45.725	45.671	41.875	35.670
356	{ Soda caustica. Caustic soda. Soude caustique.	»	12.036.836	2.898.988	16.377.943	11.193.223	17.363.795	8.523.668	2.566.532	14.002.101	10.449.098	15.262.921
356A	{ Vaselina. Vaseline. Vaseline.	»	100.174	40.871	138.758	148.615	242.974	407.479	250.482	610.605	631.871	901.652
356B	{ Sulfato de cobre. Copper sulphate. Sulfate de cuivre.	»				691.730	581.477				987.267	658.096
356C	{ Sulfato de sodio. Sodium sulphate. Sulfate de sodium.	»				2.410.377	2.822.353				1.046.811	842.025
357	{ Não especificados. Unenumerated. Non dénommés.	»	17.383.394	8.136.109	15.880.196	12.591.487	14.518.196	38.698.062	23.962.557	30.836.498	36.796.717	12.413.198
	Total.....	»	33.949.026	14.815.980	38.856.299	37.140.406	45.665.697	54.367.661	31.420.742	52.522.778	58.838.226	69.802.355
Seda. Silk. Soie.												
358	{ Fitas. Ribbons. Rubans.	Kilog.	19.913	9.155	2.799	1.889	3.229	2.477.768	1.905.796	421.546	272.237	372.786
359	{ Gravatas. Neckties. Cravates.	»	2.168	666	483	291	403	332.218	168.543	128.679	97.340	113.237
360	{ Passamaneria de seda, alamares, traças, requifes, etc. Braids, loops, and other trimmings... Passementerie de soie, tresses, lisérés, etc.	»	2.509	1.208	1.973	1.461	2.340	230.250	134.265	262.379	147.954	233.891
361	{ Rendas e entremeios. Lace. Dentelles et entre-deux.	»	872	197	822	429	930	275.919	71.355	147.998	68.105	156.410
362	{ Roupas feitas. Wearing apparel. Confections et habillements.	»	9.659	3.334	2.297	1.680	2.291	960.928	571.373	420.778	314.300	327.900
363	{ Tecidos. Piece goods. Tissus.	»	139.674	63.931	35.608	27.195	52.192	15.367.146	7.150.474	4.363.957	4.321.991	7.639.731
364	{ Manufacturas, não especificadas. Manufactures, unenumerated. Articles, non dénommés.	»	31.575	9.072	7.621	4.493	5.622	4.144.516	1.515.076	814.673	706.478	922.510
	Total.....	»	206.370	87.563	51.603	37.438	67.007	23.788.745	11.516.882	6.560.010	5.928.405	9.766.465

CLASSE III { Artigos manufacturados (Continuação),
 { Manufactured articles (Continued)
 { Articles manufacturés (Suite)

MERCADORIAS MERCHANDISE MARCHANDISES	Unidade Unit Unité	VALOR A BORDO NO BRASIL Value C. I. F. Valeur à bord au Brésil										
		Equivalente em £ esterlinas Equivalent in pounds sterling Equivalent en livres sterling					Por unidade em réis, papel Per unit in reis, paper Par unité en reis, papier					
		1920	1921	1922	1923	1924	1920	1921	1922	1923	1924	
Productos chimicos, etc. (continuação). Chemical products, etc. (continued). Produits chimiques, etc. (suite).												
351	{ Chlorureto de ethyla. Ethyl chloride..... Chloréthyle ou éther chlorhydrique.	Kilog.	3,199	1,278	187	98	295	34\$718	44\$128	74\$653	66\$114	52\$370
352	{ Glicerina. Glycerine..... Glycérine.	"	9,556	1,423	6,506	963	2,254	3\$198	5\$235	3\$068	4\$708	4\$322
353	{ Oleo de figado de bacalhão. Cod liver oil and emulsion thereof..... Emulsion et huile de foie de morue.	"	20,454	5,322	4,935	5,688	8,192	5\$850	7\$363	4\$737	4\$602	5\$133
354	{ Potassa caustica. Caustic potash..... Potasse caustique.	"	654	230	156	561	260	3\$702	4\$479	1\$343	4\$257	1\$725
355	{ Sabão e sabonetes medicinaes. Medicinal soap..... Savon médicinal.	"	7,446	1,604	1,341	952	846	3\$226	7\$594	6\$237	10\$922	10\$978
356	{ Soda caustica. Caustic soda..... Soude caustique.	"	506,180	86,689	410,582	235,075	376,123	\$708	\$885	\$855	\$933	\$879
356 A	{ Vaselina. Vaseline..... Vascline.	"	25,043	9,032	17,672	13,618	22,881	4\$067	6\$128	4\$400	4\$251	3\$710
356 B	{ Sulfato de cobre. Copper sulphate..... Sulfate de cuivre.	"				21,751	15,584				1\$127	1\$131
356 C	{ Sulfato de sodio. Sodium sulphate..... Sulfate de sodium.	"				22,861	19,690				\$131	\$298
357	{ Não especificados. Unenumerated..... Non dénommés.	"	2,306,800	862,218	903,422	823,971	1,040,784	2\$226	2\$945	1\$942	2\$922	2\$921
	Total.....	"	3,246,230	1,121,643	1,539,322	1,316,593	1,711,745	—	—	—	—	—
Seda. Silk. Soie.												
358	{ Fitas. Ribbons..... Rubans.	Kilog.	138,680	70,956	12,773	6,110	9,065	124\$429	208\$169	150\$606	144\$110	115\$449
359	{ Gravatas. Neckties..... Cravates.	"	19,280	6,327	3,924	2,214	2,761	153\$237	253\$067	266\$410	334\$501	280\$985
360	{ Passamaneria de seda, alamares, tranças, requifes, etc. Braids, loops, and other trimmings... Passenterie de soie, tresses, lisérés, etc.	"	13,496	4,716	7,970	3,374	5,769	91\$769	111\$146	132\$955	101\$268	90\$953
361	{ Rendas e entremeios. Lace..... Dentelles et entre-deux.	"	15,446	2,580	4,490	1,521	3,799	316\$420	362\$208	180\$046	158\$752	168\$182
362	{ Roupa feita. Wearing apparel..... Confections et habillements.	"	57,668	20,406	12,644	6,962	8,073	99\$485	171\$377	183\$186	187\$083	144\$998
363	{ Tecidos. Piece goods..... Tissus.	"	892,968	267,232	131,355	97,710	187,945	110\$921	111\$846	122\$555	158\$925	144\$477
364	{ Manufacturas, não especificadas. Manufactures, unenumerated..... Articles, non dénommés.	"	252,336	57,387	23,717	15,736	22,685	131\$259	167\$005	166\$898	157\$—	16—
	Total.....	"	1,389,874	429,604	196,873	133,627	240,097	—	—	—	—	5m

IMPORTAÇÃO GERAL DE MERCADORIAS (Continuação)
 GENERAL IMPORTS OF MERCHANDISE (Continued)
 IMPORTATION GÉNÉRALE DE MARCHANDISES (Suite)

JANEIRO A DEZEMBRO
 JANUARY TO DECEMBER
 JANVIER A DECEMBRE

MERCADORIAS MERCHANDISE MARCHANDISES	Unidade Unit Unité	QUANTIDADE QUANTITY QUANTITÉ					AVLOR A BORDO NO BRASIL Value C. I. F. Valeur à bord au Brésil				
		1920	1921	1922	1923	1924	1920	1921	1922	1923	1924
Varios artigos. Sundry articles. Articles divers.											
365 { Amostras de qualquer qualidade. Samples of all kinds..... Echantillons de toutes sortes.	Kilog.	114.024	95.038	97.919	72.051	81.950	981.326	1.039.341	643.782	740.165	888.371
366 { Apparehos gymnasticos e artigos para sport e jogos athleticos. Gymnastic and sporting articles..... Appareils gymnastiques et articles de sport et jeux athlétiques.	"	31.984	18.059	16.765	12.870	8.931	500.522	273.130	344.437	357.945	233.570
366A { Apparehos sanitarios. Sanitary ware..... Appareils pour water-closet.	"	595.591	432.951	651.104	553.996	904.791	1.459.296	1.765.463	2.711.044	2.615.995	3.591.169
370 { Barcos e embarcações miudas. Small boats (of iron, steel or wood)... Petites embarcations (canots, etc.).	"	1.373.474	94.908	45.832	79.121	22.509	2.757.389	508.092	172.376	124.134	232.389
371 { Barracas para acampamentos civis ou militares, camas e carros, leitos de campanha e hospitaes portateis. Tents, military and civil, field beds and portable hospitals..... Tentes de campements militaires ou civils, lits et voitures, lits de cam- pagne et hôpitaux portatifs.	"	10.744	10.178	4.759	5.575	131	67.696	46.475	13.864	38.777	1.136
372 { Bengalas e chicotes. Walking sticks and whips..... Cannes et cravaches.	"	7.057	3.475	3.913	5.586	14.060	105.292	68.914	73.785	133.172	261.860
373 { Bilhares e accessorios. Billiard tables and parts..... Billiards, billes et accessoires.	"	6.591	3.792	3.598	1.998	3.875	30.958	21.246	23.699	24.317	58.816
374 { Botões. Buttons..... Boutons.	"	245.011	183.111	149.548	228.842	229.504	4.689.314	4.459.166	2.985.774	5.780.799	4.455.048
376 { Brinquedos, exclusive os de borracha. Toys, except rubber toy..... Jouets, non compris de caoutchouc.	"	579.779	200.030	244.447	380.220	479.615	4.555.326	1.587.959	1.471.496	4.583.770	6.145.274
377 { Cachimbos, piteiras e quaesquer arti- gos para fumantes. Pipes, cigar and cigarette holders, and any other articles for smokers.... Pipes, fume-cigarettes et autres arti- cles pour fumeurs.	"	75.983	31.430	33.368	58.096	62.799	1.514.158	883.385	596.427	1.698.535	1.722.749
379 { Caixas frigorificas. Ice chests..... Glacières.	"	80.222	15.019	24.542	17.145	21.356	219.515	51.242	80.454	57.880	94.595
380 { Caixas e bocetas de qualquer quali- dade. Boxes and cases of all kinds..... Boîtes de toutes sortes.	"	55.782	17.968	19.252	36.011	44.393	310.611	193.440	181.015	309.564	406.296
382 { Canotilhos, vidrilhos e obras de passa- manaria dourada, etc. Purls, glass beads, gilt lace, etc..... Cannetille, verroterie et ouvrages de passementerie dorée, etc.	"	41.408	31.753	16.033	38.463	36.430	1.189.413	1.501.301	646.316	1.164.450	1.244.983
383 { Carteirás e porta moedas de qualquer qualidade. Pocket books and purses of all kinds. Porte feuilles, porte-monnaie de toutes sortes.	"	3.460	1.363	1.335	1.794	3.081	158.517	83.495	78.210	134.889	234.692
384 { Chapéos de feltro. Felt hats..... Chapeaux de feutre.	"	2.441	543	276	740	681	412.134	173.038	65.861	140.925	70.152

CLASSE III (Artigos manufacturados (Continuação)
 Manufactured articles (Continued)
 Articles manufacturés (Suite)

MERCADORIAS MERCHANDISE MARCHANDISES	Unidade Unit Unité	VALOR A BORDO NO BRASIL Value C. I. F. Valeur à bord au Brésil									
		Equivalente em £ esterlinas Equivalent in pounds sterling Equivalent en livres sterling					Por unidade em réis, papel Per unit in reis, paper Par unité en reis, papier				
		1920	1921	1922	1923	1924	1920	1921	1922	1923	1924
Varios artigos. Sundry articles. Articles divers.											
365 { Amostras de qualquer qualidade. Samples of all kinds..... Echantillons de toutes sortes.	Kilog.	58,712	37,304	18,750	16,711	21,789	8\$006	10\$936	6\$375	10\$272	10\$840
366 { Apparehos gymnasticos e artigos para sport e jogos athleticos. Gymnastic and sporting articles..... Appareils gymnastiques et articles de sport et jeux athlétiques.	"	30,593	9,950	10,235	8,036	5,764	15\$048	15\$124	20\$515	27\$812	26\$152
366A { Apparehos sanitarios. Sanitary ware..... Appareils pour water-closet.	"	85,155	65,482	80,139	57,923	88,407	2\$450	4\$077	4\$161	4\$722	3\$000
370 { Barcos e embarcações miudas. Small boats (of iron, steel or wood)... Petites embarcations (canots, etc.).	"	178,268	18,579	5,122	2,894	5,685	2\$077	5\$353	3\$761	1\$508	10\$324
371 { Barracas para acampamentos civis ou militares, camas e carros, leitos de campanha e hospitaes portateis. Tents, military and civil, field beds and portable hospitals..... Tentes de campements militaires ou civils, lits et voitures, lits de cam- pagne et hôpitaux portatifs.	"	3,891	1,681	387	925	27	6\$300	4\$566	2\$913	6\$955	8\$671
372 { Bengalas e chicotes. Walking sticks and whips..... Cannes et cravaches.	"	6,100	2,418	2,144	2,975	6,333	14\$920	10\$831	18\$856	23\$840	18\$620
373 { Bilhares e accessorios. Billiard tables and parts..... Billiards, billes et accessoires.	"	1,849	731	728	519	1,442	4\$697	5\$602	6\$587	12\$170	15\$178
374 { Botões. Buttons..... Boutons.	"	270,215	165,139	86,302	128,591	109,026	19\$139	24\$352	19\$965	25\$261	10\$411
376 { Brinquedos, exclusive os de borracha. Toys, except rubber toy..... Jouets, non compris de caoutchouc.	"	260,364	57,343	42,443	100,739	148,729	7\$857	7\$938	6\$020	12\$055	12\$812
377 { Cachimbos, piteiras e quaesquer arti- gos para fumantes. Pipes, cigar and cigarette holders, and any other articles for smokers.... Pipes, fume-cigarettes et autres arti- cles pour fumeurs.	"	90,107	32,776	17,559	37,680	42,382	19\$927	28\$106	17\$874	20\$230	27\$132
379 { Caixas frigorificas. Ice chests..... Glacières.	"	12,673	2,038	2,219	1,264	2,286	2\$736	3\$411	3\$278	3\$375	4\$129
380 { Caixas e bocetas de qualquer quali- dade. Boxes and cases of all kinds..... Boites de toutes sortes.	"	17,778	7,341	5,276	6,822	9,952	5\$568	10\$765	9\$102	8\$596	9\$152
382 { Canotilhos, vidrilhos e obras de passa- manaria dourada, etc. Purls, glass beads, gilt lace, etc..... Cannetille, verroterie et ouvrages de passementerie dorée, etc.	"	69,327	54,173	18,970	25,718	30,610	28\$724	47\$280	40\$312	30\$274	34\$174
383 { Carteiras e porta moedas de qualquer qualidade. Pocket books and purses of all kinds. Porte feuilles, porte-monnaie de toutes sortes.	"	9,642	2,972	2,286	2,962	5,767	45\$814	61\$253	58\$501	75\$158	76\$173
384 { Chapéus de feltro. Felt hats..... Chapeaux de feutre.	"	24,494	6,063	1,773	3,149	1,769	16\$838	31\$670	23\$627	190\$439	103\$013

IMPORTAÇÃO GERAL DE MERCADORIAS (Continuação)
 GENERAL IMPORTS OF MERCHANDISE (Continued)
 IMPORTATION GÉNÉRALE DE MARCHANDISES (Suite)

JANEIRO A DEZEMBRO
 JANUARY TO DECEMBER
 JANVIER A DECEMBRE

MERCADORIAS MERCHANDISE MARCHANDISES	Unidade Unit Unité	QUANTIDADE QUANTITY QUANTITÉ					VALOR A BORDO NO BRASIL Value C. I. F. Valeur à bord au Brésil				
		1920	1921	1922	1923	1924	1920	1921	1922	1923	1924
Varios artigos (continuação). Sundry articles (continued). Articles divers (suite).											
385 { Chapéus de palha. Straw hats..... Chapeaux de paille.	Kilog.	19.367	6.068	4.335	3.816	2.067	1.098.083	541.508	217.134	221.090	158.501
386 { Chapéus para cabeça, não especificados. Hats, unenumerated..... Chapeaux non dénommés, pour tête.	»	6.587	2.395	1.930	4.760	2.235	358.498	231.736	167.274	392.949	206.278
387 { Chapéus para chuva ou sol. Umbrellas, and parasols..... Parapluies et ombrellas.	»	338.545	146.513	90.532	107.170	287.727	3.100.944	1.613.284	416.450	1.139.517	2.587.524
388 { Charutos, cigarros e quaesquer manufacturas de fumo. Cigarrs, cigarretes, and any other manufacture of tobacco..... Cigares, cigarretes et tous autres articles de tabac.	»	8.523	2.893	2.107	2.495	2.120	326.565	112.282	114.198	137.989	140.528
391 { Dynamite. Dynamite..... Dynamite.	»	289.301	162.343	219.003	157.675	106.127	1.046.331	1.288.974	1.298.638	1.077.534	659.274
392 { Estópim. Safety fuse for blasting..... Etoupilles.	»	51.588	10.538	79.304	38.798	23.812	248.371	94.270	301.705	260.424	144.503
393 { Explosivos não especificados (exclusive pólvora para arrebentação de pedras). Unenumerated explosives (not including blasting powder)..... Explosifs non dénommés (non compris les poudres de mine).	»	114.777	2.066	244.679	212.833	69.640	922.741	79.168	1.340.181	1.854.177	509.665
394 { Flores artificiaes. Artificial flowers..... Fleurs artificielles.	»	4.217	1.505	2.095	3.227	1.364	108.828	55.222	142.689	155.109	122.568
395 { Fogos de arteificio. Fireworks..... Feux d'artifice.	»	24.093	3.752	6.272	8.341	6.418	119.154	26.996	76.965	69.915	57.040
396 { Gazolina. Gasoline..... Gazoline.	»	36.383.733	47.210.970	44.537.722	61.176.634	89.302.700	25.904.388	49.705.909	40.501.418	55.579.421	32.571.519
397 { Graxa mineral para lubrificação. Lubricating mineral tallow..... Graisse minérale pour lubrification.	»	932.587	266.631	677.113	519.114	735.318	918.700	394.262	676.816	670.010	990.272
398 { Kerozene. Kerozene..... Pétrole raffiné (kéroséne).	»	58.400.954	79.529.807	81.897.847	85.728.219	89.030.017	27.514.222	52.404.344	41.873.674	49.043.347	49.950.952
399 { Lamparina. Night-lamps..... Veilleuses.	»	14.244	2.566	6.248	2.540	4.114	65.825	20.004	32.599	25.889	53.487
400 { Lanternas para carros e automoveis. Carriage and motor-car lamps..... Lanternes pour voitures et automobiles.	»	17.403	5.749	5.676	13.054	28.233	184.524	86.298	59.813	306.735	605.851
401 { Lapis de qualquer qualidade. Pencils and crayons..... Crayons de toutes sortes.	»	119.674	39.148	32.650	94.795	152.544	1.382.004	773.898	339.303	1.250.806	2.314.209
402 { Leques. Fans..... Eventails.	»	3.032	2.637	10.131	14.116	17.375	114.425	151.522	221.905	358.790	162.634
403 { Lixa de qualquer qualidade. Sandpaper, all kinds..... Papier de verre et d'émeri.	»	188.800	70.692	117.674	163.253	152.990	634.034	390.090	506.424	895.412	853.010

CLASSE III { Artigos manufacturados (Continuação)
 Manufactured articles (Continued)
 Articles manufacturés (Suite)

MERCADORIAS MERCHANDISE MARCHANDISES	Unidade Unit Unité	VALOR A BORDO NO BRASIL Value C. I. F. Valeur à bord au Brésil									
		Equivalente em £ esterlinas Equivalent in pounds sterling Equivalent en livres sterling					Por unidade em réis, papel Per unit in reis, paper Par unité en reis, papier				
		1920	1921	1922	1923	1924	1920	1921	1922	1923	1924
Varios artigos (continuação). Sundry articles (continued). Articles divers (suite).											
385 { Chapéus de palha. Staw hats. Chapeaux de paille.	Kilog.	61,195	20,628	6,183	4,932	3,824	58\$698	89\$239	59\$088	57\$037	76\$681
386 { Chapéus para cabeça, não especificados. Hats, unenumerated. Chapeaux non dénommés, pour tête.	"	21,573	8,342	4,834	8,557	5,062	54\$425	96\$758	84\$182	82\$552	92\$299
387 { Chapéus para chuva ou sol. Umbrellas, and parasols. Parapluies et ombrellas.	"	177,362	61,032	12,293	25,154	62,453	9\$159	11\$011	4\$600	10\$032	8\$992
388 { Charutos, cigarros e quaesquer manufacturas de fumo. Cigarrs, cigarretes, and any other manufacture of tobacco. Cigares, cigarretes et tous autres articles de tabac.	"	20,152	4,097	3,342	3,076	3,418	38\$315	38\$811	54\$199	55\$306	66\$286
391 { Dynamite. Dynamite. Dynamite.	"	63,017	43,073	39,606	24,401	16,301	3\$616	7,939	5\$930	6\$833	6\$212
392 { Estopim. Safety fuse for blasting. Etoupilles.	"	14,688	3,262	8,794	5,971	3,501	4\$814	8\$945	3\$801	6\$712	6\$068
393 { Explosivos não especificados (exclue sive polvora para arrebenção de pedras). Unenumerated explosives (not including blasting powder). Explosifs nom dénommés (non copris les poudres de mine).	"	48,689	2,631	38,639	41,022	12,786	8\$039	38\$319	5\$477	8\$711	7\$317
394 { Flores artificiaes. Artificial flowers. Fleurs artificielles.	"	6,291	1,922	4,144	3,458	3,046	25\$806	36\$692	68\$109	48\$066	89\$859
395 { Fogos de artificio. Fireworks. Feux d'artifice.	"	8,018	1,112	2,404	1,630	1,453	4\$044	7\$195	12\$271	8\$382	8\$887
396 { Gazolina. Gazoline. Gazoline.	"	1,507,176	1,729,208	1,189,569	1,231,992	1,534,699	\$711	1\$052	\$909	\$908	\$700
397 { Graxa mineral para lubrificação. Lubricating mineral tallo. Graisse minérale pou lubrification.	"	57,554	13,700	20,364	14,938	25,094	\$985	1\$178	1\$001	1\$292	1\$316
398 { Kerosene. Kerosene. Pétrole raffiné (keroséne).	"	1,691,064	1,801,429	1,240,203	1,085,432	1,227,162	\$170	\$660	\$511	\$572	\$561
399 { Lamparina. Night-lamps. Veilleuses.	"	3,984	795	954	581	1,278	4\$621	8\$181	5\$217	10\$192	13\$001
400 { Lanternas para carros e automoveis. Carriage and motor-car lamps. Lanternes pour voitures et automobiles.	"	9,790	3,402	1,748	6,771	14,902	10\$602	15\$010	10\$538	23\$497	21\$458
401 { Lapis de qualquer qualidade. Pencils and crayons. Crayons de toutes sortes.	"	81,620	28,777	9,689	27,599	56,266	11\$548	19\$768	10\$390	13\$194	15\$170
492 { Leques. Fans. Eventails.	"	6,785	5,622	6,435	7,655	3,928	37\$736	57\$159	21\$912	26\$117	9\$
403 { Lixa de qualquer qualidade. Sandpaper, all kinds. Papier de verre et d'émeri.	"	36,846	13,901	14,536	19,969	20,846	3\$358	5\$530	4\$304	5\$184	5\$175

IMPORTAÇÃO GERAL DE MERCADORIAS (Continuação)
 GENERAL IMPORTS OF MERCHANDISE (Continued)
 IMPORTATION GÉNÉRALE DE MARCHANDISES (Suite)

JANEIRO A DEZEMBRO
 JANUARY TO DECEMBER
 JANVIER A DECEMBRE

MERCADORIAS MERCHANDISE MARCHANDISES	Unidade Unit Unité	QUANTIDADE QUANTITY QUANTITÉ					VALOR A BORDO NO BRASIL Value C. I. F. Valeur à bord au Brésil				
		1920	1921	1922	1923	1924	1920	1921	1922	1923	1924
Varios artigos (continuação). Sundry articles (continued). Articles divers (suite).											
406 { Manufacturas de celluloid. Manufactures of celluloid..... { Articles de celluloid.	Kilog.	14.665	6.403	18.002	37.870	53.813	700.423	341.688	596.899	1.490.279	1.550.127
407 { Mascaras. Mask..... { Masques.	"	2.256	632	262	393	400	53.174	24.344	6.293	15.573	14.679
408 { Navios a vapor e á véla. Steam and sailing vessels..... { Navires et bateaux à vapeur ou à voile.	Unidade Number Unité	9	42	5	1	3	2.445.197	7.223.328	1.488.499	1.118.300	702.376
408A { Lanchas, rebocadores, dragas, alva- rengas e semelhantes. Launches, tug boats, dredgers, lighters and similars..... { Canots, chaloupes, remorqueurs, dra- gues et similaires.	"			31	20	9			11.051.065	1.773.170	1.078.057
409 { Oleos para lubrificação. Lubricating oils..... { Huiles à lubrifier.	Kilog.	15.092.342	12.328.282	19.722.446	23.228.503	25.451.025	13.816.490	14.924.785	16.874.581	22.679.389	24.348.879
409A { Oleos minerais usados como com- bustivel. Mineral fuel oil..... { Huile minérale employée comme com- bustible.	"	228.651.328	261.958.731	151.975.308	161.750.749	248.355.223	21.347.575	36.438.455	14.681.250	19.826.469	27.893.052
410 { Parafina. Paraffin..... { Paraffine.	"	552.017	426.570	880.068	715.919	1.120.265	653.791	501.258	664.330	749.422	1.372.907
411 { Pennas de escrever. Steel pens..... { Plumes métalliques.	"	28.346	12.916	12.021	15.238	19.022	1.018.302	741.462	588.105	854.787	926.583
413 { Pentas de qualquer qualidade. Combs of all kinds..... { Peignes de toutes sortes.	"	49.920	14.726	24.211	58.150	50.863	2.095.673	770.774	683.804	1.828.528	1.678.907
414 { Phosphoros. Matches..... { Allumettes.	"	231	96	66	257	228	778	1.028	551	1.137	1.903
415 { Polvilho. Starch..... { Amidon.	"	539.254	144.623	181.679	283.418	167.373	743.300	227.154	263.741	438.049	286.050
416 { Polvora para arrebentação de pedras. Blasting powder..... { Poudre de mine.	"		567	1.738	1.252	1.427		1.368	28.937	35.254	23.151
417 { Quadros e espelhos com molduras. Pictures and mirrors with frames..... { Tableaux et miroirs encadrés.	"	80.305	36.722	43.394	40.694	57.599	649.610	466.488	782.571	400.790	769.054
418 { Relogios de algibeira. Watches..... { Montres.	"	22.382	3.193	2.291	9.927	7.471	2.735.819	1.130.070	626.720	1.246.415	1.551.895
418A { Relogios despertadores. Alarm clocks..... { Réveille-matin.	"	69.451	16.426	36.449	49.304	53.710	861.049	217.021	449.978	599.482	709.411
418B { Relogios de parede e de mesa. Clocks..... { Pendule et horloge de table.	"	119.153	51.516	48.851	74.619	102.414	876.682	442.364	266.473	504.337	711.845
419 { Ruberoide em chapas ou lençól. Rubberoid, plates and sheets..... { Linoleum en feuilles ou découpé.	"	322.625	136.080	131.612	230.254	395.963	274.128	172.390	208.243	297.834	399.103
420 { Sabão e saponaceos sem perfume. Soap, unscented..... { Savons, non parfumés	"	483.096	150.409	294.082	275.670	302.687	817.421	326.035	664.054	772.804	780.178

CLASSE III { Artigos manufacturados (Continuação)
 { Manufactured articles (Continued)
 { Articles manufacturés (Suite)

MERCADORIAS MERCHANDISE MARCHANDISES	Unidade Unit Unité	VALOR A BORDO NO BRASIL Value C. I. F. Valeur à bord au Brésil									
		Equivalente em £ esterlinas Equivalent in pounds sterling Equivalent en livres sterling					Por unidade em réis, papel Per unit in reis, paper Par unité en reis, papier				
		1920	1921	1922	1923	1924	1920	1921	1922	1923	1924
Varios artigos (continuação). Sundry articles (continued). Articles divers (suite).											
406 { Manufacturas de cellulóide. { Manufactures of celluloid..... { Articles de celluloid.	Kilog.	41,323	13,268	17,268	33,138	38,407	47\$761	53\$363	33\$157	39\$352	28\$805
407 { Mascaras. { Mask..... { Masques.	"	2,811	929	174	338	363	23\$570	38\$518	24\$019	30\$625	36\$607
408 { Navios a vapor e á véla. { Steam and sailing vessels..... { Navires et bateaux à vapeur ou à voile.	Unidade Number Unité	153,980	262,956	46,225	26,501	15,960	271.688\$	171.984\$	297.600\$	1.118.300\$	234.125\$
408A { Lanchas, rebocadores, dragas, alva- { rengas e semelhantes. { Launches, tug boats, dredgers, lighters { and similars..... { Canots, chaloupes, remorqueurs, dra- { gues et similaires.	"			309,005	39,117	27,325			35.650\$532	88.658\$500	119.784\$111
409 { Oleos para lubrificação. { Lubricating oils..... { Huiles à lubrifier.	Kilog.	819,470	526,575	501,347	503,365	600,830	\$915	1\$210	\$858	\$976	\$956
409 A { Oleos mineraes usados como com- { bustivel. { Mineral fuel oil..... { Huile minérale employée comme com- { bustible.	"	1,234,322	1,295,142	432,673	436,352	681,299	\$093	\$139	\$097	\$122	\$112
410 { Parafina. { Paraffin..... { Paraffine.	"	40,625	16,495	20,046	16,394	33,125	1\$184	1\$175	\$755	1\$016	1\$225
411 { Pennas de escrever. { Steel pens..... { Plumes métalliques.	"	59,608	26,406	17,172	19,271	22,463	35\$924	57\$406	43\$923	56\$095	48\$711
413 { Pentas de qualquer qualidade. { Combs of all kinds..... { Peignes de toutes sortes.	"	121,174	29,439	20,105	40,627	41,301	41\$980	52\$341	28\$243	31\$145	33\$008
414 { Phosphoros. { Matches..... { Allumettes.	"	39	41	15	27	44	3\$367	10\$708	8\$348	4\$124	8\$346
415 { Polvilho. { Starch..... { Amidon.	"	45,329	7,897	7,722	9,729	7,038	1\$378	1\$570	1\$861	1\$545	1\$709
416 { Polvora para arrebenção de pedras. { Blasting powder..... { Poudre de mine.	"		55	912	782	520		2\$412	16\$649	28\$158	16\$223
417 { Quadros e espelhos com molduras. { Pictures and mirrors with frames..... { Tableaux et miroirs encadrés.	"	37,535	17,051	23,258	8,838	18,668	8\$089	12\$703	18\$034	9\$818	13\$351
418 { Relogios de algibeira. { Watches..... { Montres.	"	169,652	41,779	18,763	26,870	38,164	122\$232	353\$921	273\$557	125\$558	207\$722
418 A { Relogios despertadores. { Alarm clocks..... { Réveille-matin.	"	50,920	8,206	13,027	13,515	17,148	12\$397	13\$212	12\$345	12\$158	13\$208
418 B { Relogios de parede e de mesa. { Clocks..... { Pendule et horloge de table.	"	52,828	16,127	7,530	11,264	17,198	7\$348	8\$586	5\$455	6\$758	6\$950
419 { Ruberoide em chapas ou lençól. { Rubberoid, plates and sheets..... { Linoleum en feuilles ou découpé.	"	16,415	5,846	6,064	6,637	9,782	\$940	1\$266	1\$582	1\$398	1\$007
420 { Sabão e saponaceos sem perfume. { Soap, unscented..... { Savons, non parfumés.	"	50,179	11,846	19,553	17,357	19,137	1\$692	2\$167	2\$258	2\$403	2\$577

IMPORTAÇÃO GERAL DE MERCADORIAS (Continuação)
 GENERAL IMPORTS OF MERCHANDISE (Continued)
 IMPORTATION GÉNÉRALE DE MARCHANDISES (Suite)

JANEIRO A DEZEMBRO
 JANUARY TO DECEMBER
 JANVIER A DECEMBRE

MERCADORIAS MERCHANDISE MARCHANDISES	Unidade Unité Unité	QUANTIDADE QUANTITY QUANTITÉ					VALOR A BORDO NO BRASIL Value C. I. F. Valeur à bord au Brésil				
		1920	1921	1922	1923	1924	1920	1921	1922	1923	1924
Varios artigos (continuação). Sundry articles (continued). Articles divers (suite).											
421 { Saccos vazios de retorno. { Empty bags (returned)..... { Sacs vides en retour.	Kilog.		330	152.196	13.934	10.554		1.068	337.801	24.902	12.823
422 { Specimens para museus. { Specimens for museums..... { Spécimens pour musées.	"	682	236	211	87	78	8.700	9.366	1.100	2.576	4.036
423 { Vêlas de cêra, de espermacete, de ste- arina e de sêbo. { Wax, spermaceti, stearina and tallow candles..... { Bougies en cire, en spermacéti, en sté- arine et en suif.	"	20.324	7.413	4.081	12.983	12.675	59.604	34.964	14.663	53.334	45.665
424 { Vêos incandescentes. { Incandescent mantles..... { Manchons pour becs Auer.	"	2.326	3.178	3.405	5.640	2.522	139.419	137.680	133.471	213.872	150.570
424A { Artigos não especificados, psra escrip- torio e para collegios. { Stationery for bureaux and schools... { Articles pour bureaux et pour écoles.	"	518.666	222.737	292.607	487.171	339.822	2.886.601	2.032.827	1.184.848	2.307.353	2.858.213
424B { Artigos não especificados, para illumi- nação a gaz, a alcool e a petroleo. { Illuminating appliances..... { Appareils d'éclairage.	"	228.152	96.107	147.275	119.776	79.323	2.190.887	1.278.554	1.035.597	1.547.865	978.130
425 { Não especificados. { Unenumerated..... { Non dénommés.	"	902.405	488.024	195.153	228.534	415.988	7.244.326	4.152.171	1.846.338	2.012.136	2.588.212
Total.....	"	347.939.916	404.711.808	303.415.563	337.383.690	158.839.364	144.617.053	192.313.986	152.856.436	192.139.388	213.164.730
Total classe III.....	Tons.	825.059	736.137	676.113	728.583	1.023.590	1.157.528.159	1.015.845.072	884.390.229	1.229.820.643	1.570.230.431

CLASSE IV.											
Artigos destinados á salimentação e forra- gens. Food stuffs and fodder. Articles destinés à l'alimentation et four- rages.											
Bebidas. Drinks. Boissons.											
426 { Aguas minerses de mesa (naturaes e artificiacs). { Mineral waters for the table..... { Eaux minérales de table.	Kilog.	594.459	200.651	40.209	98.666	164.684	661.464	431.164	90.323	270.488	314.506
426A { Bebidas alcoolicas e fermentadas. { Alcoholic and fermented beverages... { Boissons alcooliques et fermentées.	"	759.155	246.806	425.296	469.235	480.296	3.172.540	1.621.613	2.919.332	3.048.845	3.303.973
427 { Cerveja. { Beer..... { Bière.	"	499.141	38.084	155.734	62.943	117.683	1.044.394	128.739	622.807	320.367	476.953
428 { Licores e xaropes. { Liqueurs and syrups..... { Liqueurs et sirops.	"	120.166	58.317	48.328	47.131	55.613	634.678	345.994	388.308	408.956	426.542
429 { Succo de maçãs. { Apple juice..... { Jus de pommes.	"	1.327					3.956				
430 { Succo de uva. { Grape juice..... { Jus de raisins.	"	94.121	7.809	29.663	10.234	43.522	253.218	20.015	143.951	113.542	225.611

CLASSE III { Artigos manufacturados (Continuação)
 Manufactured articles (Continued)
 Articles manufacturés (Suite)

MERCADORIAS MERCHANDISE MARCHANDISES	Unidade Unit Unité	VALOR A BORDO NO BRASIL Value C. I. F. Valeur à bord au Brésil									
		Equivalente em £ esterlinas Equivalent in pounds sterling Equivalent en livres sterling					Por unidade em réis, papel Per unit in reis, paper Par unité en réis, papier				
		1920	1921	1922	1923	1924	1920	1921	1922	1923	1924
Varios artigos (continuação). Sundry articles (continued). Articles divers (suite).											
421 { Saccos vazios de retorno. Empty bags (returned)..... Sacs vides en retour.	Kilog.		46	10,088	577	332		3\$236	2\$210	1\$787	1\$214
422 { Specimens para museus. Specimens for museums..... Spécimens pour musées.	"	539	294	32	58	100	12\$756	39\$686	5\$213	29\$609	51\$743
423 { Vêlas de cêra, de espermacete, de stearina e de sêbo. Wax, spermaceti, stearina and tallow candles..... Bougies en cire, en spermacéti, en stéarine et en suif.	"	3,417	1,358	437	1,169	1,130	2\$932	4\$716	3\$593	4\$107	3\$602
424 { Vêos incandescentes. Incandescent mantles..... Manchons pour bees Auer.	"	8,661	4,792	3,885	4,658	3,662	59\$939	43\$322	39\$198	37\$920	59\$702
424A { Artigos não especificados, para escritorio e para collegios. Stationery for bureaux and schools.... Articles pour bureaux et pour écoles.	"	169,132	75,907	34,336	51,462	69,908	5\$565	9\$126	4\$040	4\$736	8\$110
424B { Artigos não especificados, para iluminação a gaz, a alcool e a petroleo. Illuminating appliances..... Appareils d'éclairage.	"	129,892	47,190	30,170	34,627	24,041	9\$602	13\$303	7\$032	12\$922	12\$330
425 { Não especificados. Unenumerated..... Non dénommés.	"	438,888	149,231	55,450	44,682	63,939	8\$027	8\$508	9\$461	8\$804	6\$221
Total.....	"	8,581,711	6,766,700	4,493,227	4,257,401	5,228,771	—	—	—	—	—
Total classe III.....	Tons.	68,309,551	36,501,839	25,876,100	27,406,071	38,417,577	—	—	—	—	—

CLASSE IV.

Artigos destinados á alimentação e forragens.
Food stuffs and fodder.
Articles destinés à l'alimentation et fourrages.

Bebidas.
Drinks.
Boissons.

426 { Aguas mineraes de mesa (naturaes e artificiaes). Mineral waters for the table..... Eaux minérales de table.	Kilog.	41,885	15,471	2,709	6,026	7,756	1\$112	2\$148	2\$241	2\$741	1\$009
426A { Bebidas alcoolicas e fermentadas. Alcoholic and fermented beverages.... Boissons alcooliques et fermentées.	"	197,264	59,030	85,359	82,298	80,984	4\$179	6\$568	6\$864	7\$776	6\$379
427 { Cerveja. Beer..... Bière.	"	64,933	4,438	18,478	7,278	11,890	2\$092	3\$380	3\$998	5\$089	4\$052
428 { Licores e xaropes. Liquors and syrups..... Liqueurs et sirops.	"	37,842	12,612	11,255	9,117	10,552	5\$281	5\$932	8\$035	8\$877	7\$469
429 { Succo de maçãs. Apple juice..... Jus de pommes.	"	242					2\$981				
430 { Succo de uva. Grape juice..... Jus de raisins.	"	14,246	792	3,947	2,538	5,535	2\$600	2\$533	4\$353	5\$003	5\$183

IMPORTAÇÃO GERAL DE MERCADORIAS (Continuação)
 GENERAL IMPORTS OF MERCHANDISE (Continued)
 IMPORTATION GÉNÉRALE DE MARCHANDISES (Suite)

JANEIRO A DEZEMBRO
 JANUARY TO DECEMBER
 JANVIER A DECEMBRE

MERCADORIAS MERCHANDISE MARCHANDISES	Unidade Unité	QUANTIDADE QUANTITY QUANTITE					VALOR A BORDO NO BRASIL Value C. I. F. Valeur à bord au Brésil					
		1920	1921	1922	1923	1924	1920	1921	1922	1923	1924	
Bebidas (continuação). Drinks (continued). Boissons (suite).												
431	{ Vermouth, bitter e bebidas semelhantes. { Vermouth, bitter, and similar beverages..... { Vermouth, bitter et boissons similaires.	Kilog.	1.696.716	801.665	1.038.529	1.576.545	1.291.034	3.793.472	2.817.758	3.568.333	5.981.604	4.481.298
432	{ Champagne e outros vinhos espumantes. { Champagne and other sparkling wines..... { Champagne et autres vins mousseux.	"	579.319	91.177	157.057	115.558	153.677	3.297.769	843.457	1.690.330	1.680.294	1.928.225
433	{ Vinho fino (Porto e semelhantes). { Sweet wines (Oporto and similar)..... { Vin fin (Porto et similaires).	"	3.438.270	1.555.839	1.951.787	1.875.200	2.526.759	10.680.094	6.348.843	6.589.413	8.149.618	11.067.207
435	{ Vinho commum. { Table wines..... { Vins ordinaires.	"	33.357.141	15.723.780	20.919.293	20.887.796	26.902.448	33.643.483	21.614.762	27.081.254	30.824.055	29.901.655
436	{ Bebidas, não especificadas. { Unenumerated..... { Boissons, non dénommées.	"	85.270	13.862	16.019	16.660	15.626	161.668	56.635	77.096	64.168	57.852
Total.....		"	41.225.085	18.738.170	24.782.055	25.168.968	31.751.342	57.346.736	34.228.980	43.171.152	51.461.937	52.183.822
Cereaes, farinhas e grãos alimentícios. Grain and flour. Céréales, farines et graines alimentaires.												
437	{ Arroz. { Rice..... { Riz.	Kilog.	6.393	7.162	3.464	2.304	19.558.117	9.052	7.765	2.830	2.138	17.239.221
438	{ Aveia. { Oats..... { Avoine.	"	608.431	316.506	313.601	331.212	294.716	201.157	161.809	205.308	265.735	257.673
439	{ Cevada em grão. { Barley..... { Orge.	"	99.009	199.147	416.488	644.149	216.256	40.600	114.124	293.580	702.920	172.769
440	{ Farinha de trigo. { Wheat flour..... { Farine de blé.	"	109.379.048	65.606.756	120.132.543	89.967.902	181.445.107	80.723.607	47.752.291	68.683.020	63.875.100	123.529.333
441	{ Farinha de milho. { Corn flour..... { Farine de maïs.	"	511.402	53.697	85.168	389.063	201.368	564.776	92.877	140.885	677.659	382.851
442	{ Farinhas e feculas, não especificadas. { Flours an meals, unenumerated..... { Farines et féculés, non dénommées.	"	547.051	110.084	492.541	301.688	474.678	952.660	346.997	1.207.164	1.334.474	1.276.175
443	{ Feijão e favas. { Beans, all kinds..... { Haricots et fèves.	"	367.284	240.992	557.654	503.725	2.609.643	101.713	131.392	377.464	390.685	1.970.636
444	{ Milho. { Indian corn or maize..... { Maïs.	"	2.876.045	25.514	50.466	42.601	15.728.182	464.937	7.344	21.177	19.072	7.052.948
445	{ Trigo em grão. { Wheat..... { Blé.	"	281.478.468	378.552.393	436.358.368	497.332.964	525.896.803	141.067.860	189.026.347	160.074.456	224.720.503	239.286.902
446	{ Cereaes e grãos, não especificados. { Cereals and grains, unenumerated... { Céréales et graines, non dénommées.	"	961.027	710.582	2.552.791	1.553.635	1.322.092	625.601	700.655	1.856.079	1.828.963	1.494.110
Total.....		"	396.834.158	445.822.833	560.963.084	591.069.243	747.746.962	224.751.962	238.341.601	241.866.963	293.817.254	392.662.618

CLASSE IV { Artigos destinados á alimentação e forragens (Continuação)
 Food stuffs and fodder (Continued)
 Articles destinés à l'alimentation et fourrages (Suite)

MERCADORIAS MERCHANDISE MARCHANDISES	Unidade Unit Unité	VALOR A BORDO NO BRASIL Value C. I. F. Valeur à bord au Brésil												
		Equivalente em £ esterlinas Equivalent in pounds sterling Equivalent en livres sterling					Por unidade em réis, papel Per unit in reis, paper Par unité en reis, papier							
		1920	1921	1922	1923	1924	1920	1921	1922	1923	1924			
Bebidas (continuação). Drinks (continued). Boissons (suite).														
431 { Vermouth, bitter e bebidas seme- lhantes. Vermouth, bitter, and similar beve- rages..... Vermouth, bitter et boissons simi- laires.	Kilog.	230,040	106,575	103,702	133,546	110,224	2\$235	3\$514	3\$430	3\$794	3\$471			
432 { Champagne e outros vinhos espu- mantes. Champagne and other sparkling wines..... Champagne et autres vins mousseux.	"	198,891	30,728	48,885	37,853	47,722	5\$692	9\$250	10\$702	14\$540	12\$547			
433 { Vinho fino (Porto e semelhantes). Sweet wines (Oporto and similar)..... Vin fin (Porto et similaires).	"	642,872	230,495	193,187	181,216	269,297	3\$106	4\$080	3\$376	4\$345	4\$380			
435 { Vinho commum. Table wines..... Vins ordinaires.	"	2,098,104	771,398	801,621	692,320	734,280	1\$008	1\$374	1\$294	1\$475	1\$111			
436 { Bebidas, não especificadas. Unenumerated..... Boissons, non dénommées.	"	9,885	1,992	2,263	1,463	1,417	1\$895	4\$085	4\$813	3\$851	3\$702			
Total.....	"	3,536,204	1,233,529	1,271,406	1,153,655	1,279,657	—	—	—	—	—			
Cereaes, farinhas e grãos alimenticios. Grain and flour. Céréales, farines et graines alimentaires.														
437 { Arroz. Rice..... Riz.	Kilog.	613	256	82	48	418,842	1\$415	1\$084	\$817	\$927	\$881			
438 { Aveia. Oats..... Avoine.	"	12,963	5,921	6,146	6,007	6,243	\$330	\$511	\$655	\$802	\$874			
439 { Cevada em grão. Barley..... Orge.	"	2,624	3,521	8,482	15,557	4,529	\$410	\$573	\$705	1\$091	\$798			
440 { Farinha de trigo. Wheat flour..... Farine de blé.	"	4,927,254	1,659,182	2,050,080	1,430,466	3,022,777	\$738	\$727	\$572	\$700	\$980			
441 { Farinha de milho. Corn flour..... Farine de maïs.	"	34,839	3,701	4,094	15,886	9,261	1\$104	1\$729	1\$654	1\$741	1\$901			
442 { Farinhas e feculas, não especificadas. Flours an meals, unenumerated..... Farines et féculs, non dénommées.	"	59,578	12,228	35,437	29,279	30,612	1\$741	3\$152	2\$451	4\$423	2\$988			
443 { Feijão e favas. Beans, all kinds..... Haricots et fèves.	"	6,823	4,318	11,025	9,105	46,841	\$276	\$545	\$677	\$775	\$755			
444 { Milho. Indian corn or maize..... Maïs.	"	32,993	251	624	436	171,427	\$161	\$287	\$420	\$447	\$418			
445 { Trigo em grão. Wheat..... Blé.	"	8,929,988	6,631,810	5,052,070	5,011,672	5,877,820	\$501	\$499	\$387	\$451	\$455			
446 { Cereaes e grãos, não especificados. Cereals and grains, unenumerated... Céréales et graines, non dénommées.	"	39,378	23,711	55,782	39,495	37,423	\$650	\$980	\$727	1\$177	1\$100			
Total.....	"	14,047,053	8,344,899	7,223,822	6,557,951	9,625,775	—	—	—	—	—			

IMPORTAÇÃO GERAL DE MERCADORIAS (Continuação)
GENERAL IMPORTS OF MERCHANDISE (Continued)
IMPORTATION GÉNÉRALE DE MARCHANDISES (Suite)

JANEIRO A DEZEMBRO
JANUARY TO DECEMBER
JANVIER A DECEMBRE

MERCADORIAS MERCHANDISE MARCHANDISES	Unidade Unité	QUANTIDADE QUANTITY QUANTITÉ					VALOR A BORDO NO BRASIL Value C. I. F. Valeur à bord au Brésil				
		1920	1921	1922	1923	1924	1920	1921	1922	1923	1924
Conservas e extractos. Preserves and extracts. Conserves et extraits.											
447 { Azeitonas. Olive. Olives.	Kilog.	2.392.192	670.413	1.772.465	1.643.631	2.836.206	3.769.614	1.201.335	3.016.333	3.508.054	5.770.471
448 { Bacalhão. Codfish. Morue.	»	29.538.005	17.821.552	16.320.514	15.817.767	19.229.412	44.226.895	35.062.217	31.673.833	30.910.862	42.331.345
449 { Banha. Lard. Saindoux.	»	8.895	725	281	80.050	62.792	15.318	937	1.082	243.159	226.316
449A { Carnes congeladas. Frozen meat. Viande frigorifíca.	»			105.789	47.447	12.713			156.818	90.806	31.927
450 { Conservas e extractos de carne, não especificados. Preserved meat and extracts, unenum- merated. Conserves et extraits de viande, non dénommes.	»	36.325	27.208	29.200	16.310	40.216	263.388	274.183	297.050	272.673	271.683
451 { Conservas e extractos de fructas, não especificados. Preserved fruit and extracts, unenum- merated. Conserves et extraits de fruits, non dé- nommes.	»	263.697	37.126	43.942	80.038	54.450	621.235	145.165	206.897	322.812	198.277
452 { Conservas e extractos de legumes, não especificados. Preserved vegetables and extracts, unenum- merated. Conserves et extraits de légumes, non dénommes.	»	1.559.701	350.268	558.050	1.059.319	1.358.573	2.993.912	952.921	1.725.533	3.955.253	4.057.319
453 { Conservas e extractos de peixe, não especificados. Preserved fish and extracts, unenum- merated. Conserves et extraits de poisson, non dénommes.	»	2.348.759	1.048.339	1.201.243	1.276.386	2.212.854	5.772.693	3.112.145	3.163.565	4.513.660	9.287.418
453A { Linguas seccas e salgadas. Preserved tongues. Languea sèches et salées.	»			7.072		542			12.772		1.484
454 { Presuntos. Hams. Jambons.	»	78.750	4.902	5.308	2.456	19.546	361.775	41.555	43.148	25.525	132.535
455 { Toucinho. Bacon. Lard.	»	4.843	58	474	376	274	21.014	822	4.039	3.720	2.322
456 { Xarque. Jerked beef. Viande sêche (zarque).	»	4.455.821	4.342.915	5.837.971	2.354.566	6.138.736	6.844.526	8.178.064	9.035.539	3.329.480	11.935.561
Total.	»	40.686.988	24.303.506	25.882.309	22.378.346	31.986.314	64.890.370	48.969.344	49.336.609	47.476.004	74.246.658
Fructas de mesa. Fruits and nuts (edible). Fruits de table.											
457 { Amendoas. Almonds. Amandes.	Kilog.	345.443	147.516	471.422	466.270	277.937	947.633	536.814	1.408.557	1.39.829	1.058.559
458 { Avellãs. Hazelnuts. Noisettes.	»	208.131	77.400	209.220	138.874	146.402	385.490	143.435	411.620	311.281	445.576

CLASSE IV { Artigos destinados á alimentação e forragens (Continuação)
 Food stuffs and fodder (Continued)
 Articles destinés à l'alimentation et fourrages (Suite)

MERCADORIAS MERCHANDISE MARCHANDISES	Unidade Unit Unité	VALOR A BORDO NO BRASIL Value C. I. F. Valeur à bord au Brésil										
		Equivalente em £ esterlinas Equivalent in pounds sterling Equivalent en livres sterling					Por unidade em réis, papel Per unit in reis, paper Par unité en reis, papier					
		1920	1921	1922	1923	1924	1920	1921	1922	1923	1924	
Conservas e extractos. Preserves and extracts. Conserves et extraits.												
447	{ Azeitonas. Olives..... Olives.	Kilog.	226,149	42,941	89,826	77,897	140,040	1\$575	1\$791	3\$905	2\$134	2\$034
448	{ Bacalhão. Codfish..... Morue.	"	2,880,052	1,264,791	964,500	702,847	1,049,746	1\$497	1\$967	1\$941	1\$954	2\$201
449	{ Banha. Lard..... Saindoux.	"	952	34	34	5,223	5,382	1\$722	1\$292	3\$350	3\$037	3\$904
449A	{ Carnes congeladas. Frozen meat..... Viande frigorifiée.	"			4,450	2,053	787			1\$482	1\$914	2\$511
450	{ Conservas e extractos de carne, não especificados. Preserved meat and extracts, unenumerated..... Conserves et extraits de viande, non dénommés.	"	16,272	9,903	8,763	6,090	6,743	7\$250	10\$077	10\$173	16\$718	6\$755
451	{ Conservas e extractos de fructas, não especificados. Preserved fruit and extracts, unenumerated..... Conserves et extraits de fruits, non dénommés.	"	39,024	5,655	5,835	7,491	4,943	2\$355	3\$910	4\$708	4\$033	3\$411
452	{ Conservas e extractos de legumes, não especificados. Preserved vegetables and extracts, unenumerated..... Conserves et extraits de légumes, non dénommés.	"	176,478	36,016	48,934	86,726	100,388	1\$919	2\$720	3\$092	3\$733	2\$986
453	{ Conservas e extractos de peixe, não especificados. Preserved fish and extracts, unenumerated..... Conserves et extraits de poisson, non dénommés.	"	356,402	117,210	93,795	106,071	226,692	2\$457	2\$968	2\$633	3\$771	4\$197
453A	{ Linguas secas e salgadas. Preserved tongues..... Langues sèches et salées.	"			360		37			1\$906		2\$738
454	{ Presuntos. Hams..... Jambons.	"	22,791	1,571	1,260	569	3,244	4\$593	8\$477	8\$129	10\$392	6\$780
455	{ Toucinho. Bacon..... Lard.	"	1,364	27	120	87	54	4\$330	14\$172	8\$521	0\$893	8\$474
456	{ Xarque. Jerked beef..... Viande sèche (xarque).	"	444,309	274,118	273,861	77,639	298,700	1\$536	1\$883	1\$548	1\$414	1\$911
	Total:.....	"	4,163,793	1,752,266	1,491,738	1,072,693	1,836,756	—	—	—	—	—
Fructas de mesa. Fruits and nuts (edible). Fruits de table.												
457	{ Amendoas. Almonds..... Amandes.	Kilog.	53,211	17,779	41,233	28,747	26,269	2\$743	3\$639	3\$170	2\$985	3\$
458	{ Avellãs. Hazelnuts..... Noisettes.	"	20,568	4,899	11,149	6,372	11,014	1\$832	1\$851	1\$967	2\$241	3\$011

IMPORTAÇÃO GERAL DE MERCADORIAS (Continuação)
 GENERAL IMPORTS OF MERCHANDISE (Continued)
 IMPORTATION GÉNÉRALE DE MARCHANDISES (Suite)

JANEIRO A DEZEMBRO
 JANUARY TO DECEMBER
 JANVIER A DECEMBRE

MERCADORIAS MERCHANDISE MARCHANDISES	Unidade Unit Unité	QUANTIDADE QUANTITY QUANTITÉ					VALOR A BORDO NO BRASIL Value C. I. F. Valeur à bord au Brésil				
		1920	1921	1922	1923	1924	1920	1921	1922	1923	1924
Fructas de mesa (continuação). Fruits and nuts (edible) (continued). Fruits de table (suite).											
459 { Castanhas. Chestnuts..... Châtaignes.	»	859.213	2.065.498	1.624.095	2.137.202	2.367.788	1.004.094	2.853.056	2.260.518	3.080.280	3.053.146
460 { Maçãs. Apples..... Pommes.	»	1.258.987	656.458	721.666	1.142.317	2.370.238	1.878.565	1.575.719	1.627.897	2.948.932	5.327.648
461 { Nozes. Walnuts..... Noix.	Kilog.	542.495	260.860	567.395	462.373	837.931	1.068.601	539.407	1.177.345	1.226.936	2.091.571
462 { Peras. Pears..... Poires.	»	717.198	380.368	505.140	612.337	1.070.694	1.239.461	1.034.935	1.284.350	1.955.857	3.326.600
463 { Uvas. Grapes..... Raisin.	»	1.047.334	578.041	1.343.525	928.311	1.068.756	1.887.021	1.195.067	2.488.260	2.593.075	2.408.789
464 { Fructas seccas, não especificadas. Dried fruits, unenumerated..... Fruits secs, non dénommés.	»	1.547.704	303.300	724.384	932.722	1.129.653	5.113.474	1.325.049	2.955.661	4.049.600	3.990.130
465 { Fructas verdes, não especificadas. Fresh fruits, unenumerated..... Fruits frais, non dénommés.	»	826.294	659.950	985.706	1.115.913	1.225.434	1.208.020	1.188.161	2.093.683	2.548.708	2.341.901
Total.....	»	7.352.799	5.129.457	7.152.553	7.936.319	10.494.833	14.732.414	10.391.643	15.797.900	20.106.501	24.043.920
Legumes e verduras. Green and dried vegetables. Légumes.											
466 { Legumes e verduras seccas. Green and dried vegetables..... Légumes et plantes potagères secs.	Kilog.	20.077	5.669	29.733	51.606	87.585	53.558	30.467	60.402	118.615	167.189
467 { Legumes verdes. Fresh vegetable..... Légumes frais.	»	80	659	1.974	24.046	10.728	59	624	5.067	51.640	17.602
Total.....	»	20.157	6.328	31.707	75.652	98.313	53.617	40.091	65.469	170.255	184.791
Leite e seus derivados. Milk and its products. Lait et sous-produits.											
468 { Leite em conserva. Condensed milk..... Lait conservé.	Kilog.	1.241.538	262.640	627.260	292.548	646.794	3.682.742	1.165.406	2.072.792	1.745.319	2.268.205
469 { Manteiga. Butter..... Beurre.	»	75.867	1.306	3.071	3.596	271.206	456.108	12.690	32.600	37.786	2.152.699
470 { Queijos. Cheese..... Fromages.	»	555.210	66.972	178.871	115.087	292.979	2.018.953	474.377	1.234.380	1.099.462	2.024.837
Total.....	»	1.872.615	330.918	809.202	411.231	1.210.979	6.157.803	1.652.473	3.339.772	2.882.567	6.445.741
Diversos. Sundries. Divers.											
471 { Alhos. Garlic..... Ail.	Kilog.	997.739	882.313	986.690	803.262	1.068.673	2.035.071	1.516.080	1.438.011	1.179.301	1.623.041
472 { Assucar. Sugar..... Sucre	»	5.950	1.279	60	1.380.635	15.459	4.184	163	1.414.330
473 { Azeite de oliveira. Olive oil..... Huile d'olive.	»	4.414.693	555.195	2.674.434	2.859.031	3.400.000	21.709.974	2.963.000	11.924.892	13.590.883	15.050.018

CLASSE IV { Artigos destinados á alimentação e forragens (Continuação)
 { Food stuffs and fodder (Continued)
 { Articles destinés à l'alimentation et fourrages (Suite)

MERCADORIAS MERCHANDISE MARCHANDISES	Unidade Unit Unité	VALOR A BORDO NO BRASIL Value C. I. F. Valeur à bord au Brésil									
		Equivalente em £ esterlinas Equivalent in pounds sterling Equivalent en livres sterling					Por unidade em réis, papel Per unit in reis, paper Par unité en reis, papier				
		1920	1921	1922	1923	1924	1920	1921	1922	1923	1924
Fructas de mesa (continuação). Fruits and nuts (edible) (continued). Fruits de table (suite).											
459 { Castanhas. { Chestnuts..... { Châtaignes.	»	50,176	96,288	60,007	65,595	75,135	1\$168	1\$381	1\$302	1\$441	1\$280
460 { Maçãs. { Apples..... { Pommes.	»	113,337	54,194	45,765	64,163	132,560	1\$492	2\$400	2\$256	2\$581	2\$247
461 { Nozes. { Walnuts..... { Noix.	Kilog.	55,939	18,313	31,579	25,981	51,563	1\$969	2\$067	2\$075	2\$653	2\$496
462 { Peras. { Pears..... { Poires.	»	72,442	35,585	35,537	42,696	81,286	1\$728	2\$720	2\$542	3\$194	3\$106
463 { Uvas. { Grapes..... { Raisin.	»	99,880	40,113	70,235	54,242	59,042	1\$801	2\$067	1\$852	2\$793	2\$253
464 { Fructas secas, não especificadas. { Dried fruits, unenumerated..... { Fruits secs, non dénommés.	»	294,713	46,854	81,286	86,577	98,460	3\$303	4\$368	4\$080	4\$341	3\$532
465 { Fructas verdes, não especificadas. { Fresh fruits, unenumerated..... { Fruits frais, non dénommés.	»	72,705	40,402	61,314	56,099	56,414	1\$461	1\$800	2\$124	2\$283	1\$911
Total.....	»	832,971	354,427	438,110	430,472	591,743	—	—	—	—	—
Legumes e verduras. Green and dried vegetables. Légumes.											
466 { Legumes e verduras secas. { Green and dried vegetables..... { Légumes et plantes potagères secs.	Kilog.	3,261	1,545	1,793	2,584	4,180	2\$667	6\$961	2\$031	2\$298	1\$908
467 { Legumes verdes. { Fresh vegetable..... { Légumes frais.	»	4	25	153	1,120	435	\$737	\$946	2\$567	2\$147	1\$640
Total.....	»	3,265	1,570	1,946	3,704	4,615	—	—	—	—	—
Leite e seus derivados. Milk and its products. Lait et sous-produits.											
468 { Leite em conserva. { Condensed milk..... { Lait conservé.	Kilo	220,604	39,474	60,878	37,696	56,024	2\$966	4\$437	3\$304	5\$965	3\$506
469 { Manteiga. { Butter..... { Beurre.	»	28,171	434	905	822	53,032	6\$011	9\$716	10\$615	10\$507	7\$937
470 { Queijos. { Cheese..... { Fromages.	»	130,794	16,400	36,334	24,060	49,969	3\$636	7\$083	6\$901	9\$553	6\$011
Total.....	»	379,569	56,308	98,117	62,578	159,025	—	—	—	—	—
Diversos. Sundries. Divers.											
471 { Alhos. { Garlic..... { Ail.	Kilog.	119,806	51,169	43,406	26,168	38,955	2\$039	1\$718	1\$457	1\$468	1\$518
472 { Assucar. { Sugar..... { Sucre.	»	804	161	3	31,200	2\$598	3\$271	2\$716	1\$024
473 { Azeite de oliveira. { Olive oil..... { Huile d'olive.	»	1,334,972	105,074	349,020	307,354	371,021	4\$917	5\$336	4\$450	4\$756	4\$125

IMPORTAÇÃO GERAL DE MERCADORIAS (Continuação)
 GENERAL IMPORTS OF MERCHANDISE (Continued)
 IMPORTATION GÉNÉRALE DE MARCHANDISES (Suite)

JANEIRO A DEZEMBRO
 JANUARY TO DECEMBER
 JANVIER A DECEMBRE

MERCADORIAS MERCHANDISE MARCHANDISES	Unidade Unit Unité	QUANTIDADE QUANTITY QUANTITÉ					VALOR A BORDO NO BRASIL Value C. I. F. Valeur à bord au Brésil				
		1920	1921	1922	1923	1924	1920	1921	1922	1923	1924
Diversos (continuação). Sundries (continued). Divers (suite).											
474 { Batatas. { Potatoes..... { Pommes de terre.	Kilog.	7.505.142	2.180.111	2.553.634	1.614.334	1.749.422	1.781.723	1.093.290	1.332.602	932.509	12.362.649
475 { Biscoutos e bolachas. { Biscuits and ship biscuits..... { Biscuits et gâteaux secs.	"	97.189	20.857	14.134	10.576	8.483	435.180	131.004	92.786	87.930	69.313
476 { Cebolas. { Onions..... { Oignons.	"	953.456	146.793	180.282	217.552	117.792	571.650	129.648	159.854	204.505	87.529
477 { Chá. { Tea..... { Thé.	"	259.954	54.690	213.272	196.219	255.682	1.477.725	550.846	2.177.007	2.436.538	3.355.550
478 { Chocolate. { Chocolate..... { Chocolat.	"	34.371	5.975	6.536	4.210	2.267	374.686	53.871	56.795	47.727	21.938
479 { Confeitos e doces. { Confectionery and sweets..... { Confiture et bombons.	"	52.583	18.933	24.112	25.036	24.458	265.006	116.971	172.739	204.294	197.893
480 { Especiarias. { Spices..... { Epices.	"	1.788.346	421.359	1.885.169	1.568.603	2.240.866	3.594.528	946.287	4.172.295	4.934.065	6.249.328
481 { Massas alimenticias. { Macaroni, etc..... { Pâtes alimentaires.	"	2.653	515	1.420	701	1.737	4.584	687	2.495	1.649	4.651
482 { Ovos. { Eggs..... { Oeufs.	"	273					3.210				
483 { Sal commum (excepto de mesa). { Salt, rock and white (except table salt). { Sel ordinaire, non raffiné.	"	72.035.504	38.861.924	39.041.880	46.718.621	79.408.276	4.711.060	4.201.055	4.857.945	6.280.576	6.574.814
484 { Vinagre. { Vinegar..... { Vinaigre.	"	182.366	102.362	166.693	222.974	179.204	172.311	98.274	176.584	270.965	231.581
485 { Artigos destinados á alimentação, não especificados. { Food stuffs, unenumerated..... { Articles destinés à l'alimentation, non dénommés.	"	387.523	122.903	242.835	218.347	458.397	948.105	428.607	598.539	691.294	954.919
Total.....	"	88.717.742	43.375.209	47.991.091	54.459.526	130.305.892	38.100.272	12.233.804	27.162.544	30.871.399	18.198.454
Total. { Artigos destinados á alimentação. { Food stuffs..... { Articles destinés à l'alimentation.	Tons.	576.710	537.706	667.612	701.499	953.574	406.033.174	345.857.936	380.740.409	446.785.917	551.704.020
Forragens. Fodder. Fourrages.											
486 { Alfafa. { Lucerne or hay..... { Luzerne.	Kilog.	14.781.533	10.651.700	10.326.202	3.552.781	7.028.980	2.820.667	2.298.450	1.978.235	887.182	1.861.884

CLASSE IV { Artigos destinados á alimentação e forragens (Continuação)
 { Food stuffs and fodder (Continued)
 { Articles destinés à l'alimentation et fourrages (Suite)

MERCADORIAS MERCHANDISE MARCHANDISES	Unidade Unit Unité	VALOR A BORDO NO BRASIL Value C. I. F. Valeur à bord au Brésil												
		Equivalente em £ esterlinas Equivalent in pounds sterling Equivalent en livres sterling					Por unidade em réis, papel Per unit in reis, paper Par unité en reis, papier							
		1920	1921	1922	1923	1924	1920	1921	1922	1923	1924			
Diversos (continuação). Sundries (continued). Divers (suite).														
474 { Batatas. Potatoes..... Pommes de terre.	Kilog.	108,640	38,860	38,463	20,239	298,440	\$237	\$501	\$522	\$577	\$296			
475 { Biscoutos e bolachas. Biscuits and ship biscuits..... Biscuits et gâteaux secs.	"	25,975	4,835	2,676	1,898	1,679	4\$177	6\$281	6\$565	8\$314	8\$170			
476 { Cebolas. Onions..... Oignons.	"	31,842	4,361	4,631	4,462	2,028	\$599	\$883	\$887	\$940	\$743			
477 { Chá. Tea..... Thé.	"	93,143	19,164	63,289	54,761	82,255	5\$634	10\$072	10\$208	12\$417	13\$123			
478 { Chocolate. Chocolate..... Chocolat.	"	20,347	1,903	1,589	1,058	535	10\$901	9\$016	8\$689	11\$336	9\$677			
479 { Confeitos e doces. Confectionery and sweets..... Confiture et bombons.	"	15,704	4,181	5,099	4,422	4,903	5\$039	6\$178	7\$164	8\$160	8\$091			
480 { Especiarias. Spices..... Eices.	"	233,408	33,023	123,032	110,368	153,761	2\$009	2\$245	2\$213	3\$145	2\$798			
481 { Massas alimenticias. Macaroni, etc..... Pâtes alimentaires.	"	275	22	75	37	118	1\$727	1\$333	1\$757	2\$352	2\$677			
482 { Ovos. Eggs..... Oeufs.	"	161					11\$758							
483 { Sal commum (excepto de mesa). Salt, rock and white (except table salt). Sel ordinaire, non raffiné.	"	295,332	150,287	146,784	142,990	165,994	\$065	\$108	\$124	\$134	\$082			
484 { Vinagre. Vinegar..... Vinaigre.	"	10,273	3,605	5,277	6,135	5,721	\$944	\$960	1\$059	1\$215	1\$292			
485 { Artigos destinados á alimentação, não especificados. Food stuffs, unenumerated..... Articles destinés à l'alimentation, non dénomés.	"	58,169	15,709	17,402	15,730	22,671	2\$446	3\$487	2\$265	3\$166	2\$038			
Total.....	"	2,348,851	432,414	800,743	695,625	1,179,290	—	—	—	—	—			
Total. { Artigos destinados á alimentação. Food stuffs..... Articles destinés à l'alimentation.	Tons.	25,311,706	12,175,413	11,325,882	9,976,678	13,542,933	—	—	—	—	—			
Forragens. Fodder. Fourrages.														
486 { Alfafa. Lucerne or hay..... Luzerne.	Kilog.	178,254	80,026	61,037	18,961	43,531	\$190	\$213	\$192	\$249	\$284			

IMPORTAÇÃO GERAL DE MERCADORIAS (Continuação)
GENERAL IMPORTS OF MERCHANDISE (Continued)
IMPORTATION GÉNÉRALE DE MARCHANDISES (Suite)

JANEIRO A DEZEMBRO
JANUARY TO DECEMBER
JANVIER A DECEMBRE

MERCADORIAS MERCHANDISE MARCHANDISES	Unidade Unit Unité	QUANTIDADE QUANTITY QUANTITÉ					VALOR A BORDO NO BRASIL Value C. I. F. Valeur à bord au Brésil						
		1920	1921	1922	1923	1924	1920	1921	1922	1923	1924		
Notas de banco, estrangeiras (continuação). Banknotes of foreign issue (continued). Billets de banque, étrangers (suite).													
491D { Libras esterlinas. Pounds sterling..... Livres sterling.	Unidade Number Unité	10,000					155,000						
491F { Corôas Austríacas. Crowns Austrian..... Couronnes Autrichiennes.	"			82.500.000					15.475				
Total.....	—	—	—	—	—	—	693.370		21.395	8.480	—		
Total classe V.....	—	—	—	—	—	9.375	2.712.870	164.923	21.395	8.480	424.976		

RESUMO POR CLASSES
SUMMARY BY CLASS
RESUMÉ PAR CLASSES


CLASSES	TONELADA METRICA (Peso liquido) METRIC TON (Net weight) TONNE MÉTRIQUE (Poids net)					VALOR A BORDO NO BRASIL Value C. I. F. Valeur à bord au Brésil				
	1920	1921	1922	1923	1924	1920	1921	1922	1923	1924
CLASSE I (1 a 16).										
Animas vivos. Live stock..... Animaux vivants.	15.727	3.190	4.927	798	1.774	19.437.027	5.131.638	5.335.927	2.363.358	3.321.255
CLASSE II (17 a 123).										
Materias primas. Raw materials..... Matières premières.	1.631.346	1.167.587	1.761.404	1.983.422	2.327.690	504.730.360	320.671.826	380.164.886	587.280.817	616.102.634
CLASSE III (124 a 425).										
Artigos manufacturados. Manufactured articles..... Articles manufacturés.	825.059	736.137	676.113	728.586	1.023.500	1.157.528.159	1.015.845.072	884.390.229	1.229.820.643	1.570.230.431
CLASSE IV (426 a 488).										
Artigos destinados á alimentação e forragens. Food stuffs and fodder..... Articles destinés à l'alimentation et fourrages.	592.198	548.598	677.968	705.099	960.736	408.937.118	348.190.904	382.739.341	447.694.641	599.902.474
Total das mercadorias. Total of merchandise..... Total des marchandises.	3.064.330	2.455.512	3.120.412	3.417.905	4.313.790	2.090.632.664	1.689.839.440	1.652.630.383	2.267.159.459	2.789.556.794
CLASSE V (489 a 491 I).										
Especies metallicas e notas de banco, estrangeiras. Species and banknotes of foreign issue..... Espèces métalliques et billets de banque, étrangers.	—	—	—	—	—	2.712.870	164.923	21.395	8.480	424.976

CLASSE V { Especies metálicas e notas de banco, estrangeiras (Continuação)
 Species and banknotes of foreign issue (Continued)
 Espèces métalliques et billets de banque, étrangers (Suite)


MERCADORIAS MERCHANDISE MARCHANDISES	Unidade Unit Unité	VALOR A BORDO NO BRASIL Value C. I. F. Valeur à bord au Brésil												
		Equivalente em ££ esterlinas Equivalent in pounds sterling Equivalent en livres sterling					Por unidade em réis, papel Per unit in reis, paper Par unité en reis, papier							
		1920	1921	1922	1923	1924	1920	1921	1922	1923	1924			
Notas de banco, estrangeiras (continuação). Banknotes of foreign issue (continued). Billets de banque, étrangers (suite).														
491D { Libras esterlinas. Pounds sterling..... Livres sterling.	Unidade Number Unité	10,000					15\$500							
491F { Corôas Austríacas. Crowns Austrian..... Couronnes Autrichiennes.	"			417										
Total.....	—	47,296		602	192		—	—	—	—	—	—	—	—
Total classe V.....	—	193,111	7,119	602	192	10,130	—	—	—	—	—	—	—	—

RESUMO POR CLASSES
SUMMARY BY CLASS
RESUMÉ PAR CLASSES

CLASSES	VALOR A BORDO NO BRASIL Value C. I. F. Valeur à bord au Brésil					% sobre o valor total em ££ esterlinas % upon value o total in ££ sterling % sur la valeur total en ££ sterling				
	Equivalente em ££ esterlinas Equivalent in pounds sterling Equivalent en livres sterling									
	1920	1921	1922	1923	1924	1920	1921	1922	1923	1924
CLASSE I (1 a 16).										
Animaes vivos. Live stock..... Animaux vivants.	1,152,924	180,750	159,310	52,039	81,368	0,9	0,3	0,3	0,1	1
CLASSE II (17 a 123).										
Materias primas. Raw materials..... Matières premières.	30,047,174	11,528,881	11,217,967	13,083,829	15,115,454	24,0	19,1	23,1	25,9	22,1
CLASSE III (124 a 425).										
Artigos manufacturados. Manufactured articles..... Articles manufacturés.	68,309,551	36,501,839	25,876,100	27,406,071	38,417,577	54,7	60,4	53,2	54,2	56,2
CLASSE IV (426 a 488).										
Artigos destinados á alimentação e forragens. Food stuffs and fodder..... Articles destinés à l'alimentation et fourrages.	25,495,207	12,256,686	11,387,560	9,996,107	14,722,223	20,4	20,2	23,4	19,8	21,6
Total das mercadorias. Total of merchandise..... Total des marchandises.	125,004,856	60,468,156	48,640,937	50,543,046	68,336,622	100,0	100,0	100,0	100,0	100,0
CLASSE V (489 a 491 I).										
Especies metálicas e notas de banco, estrangeiras. Species and banknotes of foreign issue..... Espèces métalliques et billets de banque, étrangers.	193,111	7,119	602	192	10,130	—	—	—	—	—



PRINCIPAES MERCADORIAS DE IMPORTAÇÃO
IMPORTS OF PRINCIPAL MERCHANDISE
PRINCIPALES MARCHANDISES DE L'IMPORTATION



PRINCIPAES MERCADORIAS DE IMPORTAÇÃO
 IMPORTS OF PRINCIPAL MERCHANDISE
 PRINCIPALES MARCHANDISES DE L'IMPORTATION

JANEIRO A DEZEMBRO

JANUARY TO DECEMBER

JANVIER A DECEMBRE

PAIZES DE PROCEDENCIA Countries of Consignments Pays de Provenance	QUANTIDADE QUANTITY QUANTITÉ					VALOR A BORDO NO BRASIL Value C. I. F. Valeur à bord au Brésil				
	1920	1921	1922	1923	1924	1920	1921	1922	1923	1924
47 { Jute, em bruto. Jute, raw. Jute, en brut.										
Allemanha.....			30.975					57.685		
Argentina.....				198.608					55.431	
Estados-Unidos.....	247.028			11	1.451	338.300			1.347	2.850
Grã-Bretanha.....	119.717	293.743	1.171.950	1.947.562	260.668	172.593	374.114	1.556.105	3.203.487	530.909
Possessão Britannica (India).....	13.760.691	12.131.531	10.670.828	24.437.853	13.543.633	13.305.487	21.935.934	13.401.079	36.604.676	18.470.743
Diversos.....			2.000	127	262			2.524	492	1.055
Total kilog.....	14.127.436	12.425.274	11.875.753	26.584.161	13.806.014	13.816.380	22.310.048	15.017.393	39.865.433	19.005.557
Equivalente em £ esterlinas.....						886,548	784,976	446,196	893,750	463,320
104 { Carvão de pedra. Coal. Charbon de terre.										
Estados-Unidos.....	914.748	596.503	161.505	277.308	765.564	114.928.092	60.070.321	11.467.524	26.905.610	58.699.516
Grã-Bretanha.....	176.307	235.754	1.010.091	1.188.633	851.179	16.525.835	18.472.200	66.135.932	107.372.243	66.387.258
Possessões Britannicas:										
Canadá.....	7.168					629.224				
União Sul-Africana.....	21.006	8.063	10			2.080.078	702.013	1.010		
Uruguay.....	1.332	2.303	4.680	3.765	2.846	238.197	306.709	400.566	552.802	350.971
Diversos.....	14	509	1	50	98	892	80.954	267	9.836	12.263
Total tons.....	1.120.575	843.132	1.176.287	1.469.756	1.619.687	134.402.318	79.632.197	78.005.299	134.840.491	125.450.013
Equivalente em £ esterlinas.....						7,862,608	2,813,115	2,920,454	2,996,107	3,072,163
105 { Cimento. Cement. Ciment.										
Allemanha.....	13.826	82.555	100.637	50.078	81.779	1.849.176	11.160.753	11.590.836	7.145.250	10.868.116
Argentina.....	273	165	73	8	178	36.085	50.280	14.760	2.504	19.967
Belgica.....	14.005	11.290	35.558	50.935	47.944	2.310.153	2.036.711	4.671.030	6.633.419	5.618.416
Dinamarca.....		16.626	63.900	60.711	83.282		2.811.724	7.870.889	8.127.886	10.000.116
Estados-Unidos.....	76.129	8.005	26.342	4.116	1.848	11.305.784	1.933.561	3.294.738	763.132	742.995
França.....	883	2.047	1.704	1.052	1.496	172.241	430.839	381.882	247.548	307.519
Grã-Bretanha.....	47.794	22.536	39.814	27.322	47.464	7.687.170	5.242.095	6.018.262	4.676.532	6.295.127
Espanha.....	1.105	1	106			226.195	332	25.334		
Italia.....	8.189	10.410	12.947	1.320	127	924.047	1.674.690	1.815.914	202.170	19.794
Noruega.....	407	339	4.188	4.666	21.335	83.752	44.061	564.852	643.817	2.513.256
Pos. Britannica (Canadá).....	851	342	2.554	4.080		95.805	82.039	373.757	665.485	
Suecia.....	7.240	1.625	23.829	12.966	14.427	1.566.476	463.443	3.044.969	1.752.876	1.860.242
Uruguay.....	1.954	536	255	277	103	331.855	240.695	83.103	108.882	34.633
Yugo-Slavia.....			3.731	4.375	14.608			402.199	594.024	1.724.953
Diversos.....	336	395	3.882	1.498	2.561	35.704	63.176	484.484	207.337	304.831
Total tons.....	172.992	156.872	319.550	223.404	317.152	26.624.446	26.239.399	40.642.009	31.770.912	40.309.965
Equivalente em £ esterlinas.....						1,586,738	946,546	1,205,626	719,831	891,430

PRINCIPAES MERCADORIAS DE IMPORTAÇÃO
 IMPORTS OF PRINCIPAL MERCHANDISE
 PRINCIPALES MARCHANDISES DE L'IMPORTATION

JANEIRO A DEZEMBRO

JANUARY TO DECEMBER

JANVIER A DECEMBRE

PORTOS DE DESTINO Ports of Destination Ports de Destination	QUANTIDADE QUANTITY QUANTITÉ					VALOR A BORDO NO BRASIL Value C. I. F. Valeur à bord au Brésil				
	1920	1921	1922	1923	1924	1920	1921	1922	1923	1924
Rio de Janeiro.....	191.634			37.078	88.007	261.651			72.871	147.169
Santos.....	13.935.802	12.425.274	11.871.717	26.547.083	13.716.556	13.551.726	22.310.018	15.010.926	39.792.562	18.855.538
Diversos.....			4.036		1.451			6.467		2.850
Total kilog.....	14.127.436	12.425.274	11.875.753	26.584.161	13.806.014	13.816.380	22.310.048	15.017.393	39.865.433	19.005.557
Manãos.....	841		855	607	778	57.242		51.846	40.968	55.627
Pará.....	22.923	20.386	19.447	27.919	22.006	2.013.408	1.770.261	1.367.274	2.518.118	1.649.349
Maranhão.....	230	628	912	749	1.115	22.231	41.567	55.210	63.740	100.203
Fortaleza.....	288	593	986	1.827	2.161	24.536	83.534	100.318	239.076	251.447
Recife.....	95.261	38.506	65.711	96.022	112.819	10.502.312	4.161.133	4.598.373	9.340.441	8.847.722
Bahia.....	31.827	4.972	19.012	9.260	31.471	4.320.984	317.001	1.285.498	798.943	2.455.051
Rio de Janeiro.....	854.873	644.495	878.237	947.364	1.082.267	102.452.841	58.639.054	56.263.347	84.419.594	82.691.930
Santos.....	80.156	112.445	136.365	339.668	307.442	8.745.930	12.644.039	10.138.536	32.664.051	24.514.210
Rio Grande.....	23.081	14.000	33.955	33.576	53.908	3.270.262	1.211.061	2.471.082	3.229.866	4.238.978
Pelotas.....	20	45		1.033	25	4.941	11.553		116.835	4.999
Porto Alegre.....	10.150		515	2.507		2.881.216		42.047	244.723	
Sant'Anna do Livramento.....	805	3.299	7.427	3.752	2.828	86.372	387.497	588.535	519.016	317.464
Diversos.....	120	3.763	12.865	5.472	2.867	20.043	362.494	1.043.233	614.220	200.024
Total tons.....	1.120.575	843.132	1.176.287	1.469.756	1.619.687	134.402.318	79.632.197	78.005.299	134.840.491	125.450.013
Manãos.....	843	284	1.239	519	887	156.748	77.961	178.325	132.598	197.251
Pará.....	2.323	908	1.829	1.924	6.349	283.478	226.439	371.708	368.186	717.900
Maranhão.....	1.431	716	2.050	1.924	1.937	170.325	150.757	394.231	307.550	298.364
Fortaleza.....	1.819	7.311	40.596	12.191	1.282	256.675	1.617.707	5.532.230	2.292.293	226.564
Natal.....	803	1.187	3.868	17	93	137.183	256.043	774.315	4.864	21.266
Cabedello.....	1.366	1.461	3.200	1.103	999	191.500	296.909	509.022	18.512	172.992
Recife.....	16.801	11.663	18.743	18.379	17.610	2.533.853	1.751.746	2.431.811	2.611.458	2.311.580
Maceió.....	2.518	1.462	2.370	2.629	3.913	433.508	272.962	353.020	390.447	598.776
Bahia.....	6.469	6.457	8.831	5.790	9.681	928.713	1.117.312	1.069.828	868.018	1.286.871
Rio de Janeiro.....	67.034	64.216	131.409	90.559	140.865	10.782.883	9.012.901	15.599.448	12.310.011	17.571.748
Santos.....	54.266	50.467	80.356	72.875	102.746	7.866.843	8.218.592	9.817.154	9.086.524	12.520.722
Florianopolis.....	916	311	748	1.975	2.377	167.175	72.219	152.127	305.289	319.017
Rio Grande.....	3.432	4.843	13.433	9.686	14.700	423.542	978.442	1.825.521	1.306.831	1.906.361
Pelotas.....	626	232	217	308	397	100.787	55.618	45.866	50.114	63.429
Porto Alegre.....	8.556	3.609	7.670	2.361	6.907	1.570.653	774.135	1.113.848	398.900	1.082.901
Sant'Anna do Livramento.....	1.445	405	308	181	46	233.170	201.272	71.654	61.940	12.119
Uruguayana.....	408	309	104		38	57.202	81.160	25.652		6.605
Diversos.....	1.936	1.031	2.579	983	6.292	347.208	174.224	376.440	107.347	904.799
Total tons.....	172.992	156.872	319.550	223.404	317.152	26.624.446	26.239.399	40.642.009	31.770.912	40.309.965

PRINCIPAES MERCADORIAS DE IMPORTAÇÃO (Continuação)
 IMPORTS OF PRINCIPAL MERCHANDISE (Continued)
 PRINCIPALES MARCHANDISES DE L'IMPORTATION (Suite)

PAIZES DE PROCEDENCIA Countries of Consignments Pays de Provenance	QUANTIDADE QUANTITY QUANTITÉ					VALOR A BORDO NO BRASIL Value C. I. F. Valeur à bord au Brésil				
	1920	1921	1922	1923	1924	1920	1921	1922	1923	1924
113 { Pelles e couros preparados e curtidos. Skins and hides, tanned or otherwise prepared. Peaux et cuirs préparés et tannés.										
Allemanha.....	12.288	14.961	48.999	57.457	88.815	711.996	777.522	3.133.308	4.192.446	6.246.765
Argentina.....	514.802	311.559	341.801	383.145	457.304	3.485.692	2.373.912	4.173.306	7.928.059	7.735.493
Estados-Unidos.....	495.903	132.686	256.027	223.919	210.777	22.012.578	6.542.214	10.227.485	11.207.744	10.812.425
França.....	31.865	17.443	31.851	08.696	78.402	1.201.357	809.838	1.376.541	2.738.459	2.972.015
Grã-Bretanha.....	47.756	8.280	13.491	17.808	10.583	1.683.857	467.444	565.016	1.000.138	1.045.859
Italia.....	103	335	252	49	2.232	2.182	12.431	14.989	15.523	15.700
Hispanha.....	2.595	9.194	2.385	691	1.259	126.425	236.850	142.099	59.694	61.803
Suissa.....	1.913	133	3.095	2.428	12.261	78.001	10.469	125.363	147.700	850.186
Uruguay.....	321.664	135.991	241.735	115.867	211.112	2.026.138	1.263.744	2.127.565	1.575.351	2.032.555
Grão Ducado de Luxemburgo.....				774	2.429				54.760	192.728
Diversos.....	10.275	1.957	8.724	14.297	2.320	34.440	131.657	154.682	187.923	72.314
Total kilog.....	1.439.144	632.539	948.360	885.131	1.086.494	31.362.666	12.626.081	22.045.954	29.007.797	32.037.846
Equivalente em ££ esterlinas.....						1,920,486	455,566	643,567	648,267	733,171
131 { Tecidos de algodão. a { Piece cotton. 135 { Tissus de coton.										
Allemanha.....	30.542	30.776	38.716	54.368	55.155	705.718	797.301	563.542	1.617.998	1.694.564
Argentina.....	7.464	100	16.760	5.779	2.138	153.173	3.991	59.542	34.200	34.183
Belgia.....	42.471	11.389	10.178	37.945	225.481	583.204	185.780	164.409	689.864	403.239
Estados-Unidos.....	674.731	132.269	282.476	233.340	558.976	16.702.437	2.757.799	7.474.383	8.420.544	16.181.137
França.....	180.554	266.494	181.059	422.143	423.269	3.341.237	5.551.835	5.089.860	14.386.049	14.003.837
Grã-Bretanha.....	3.624.704	1.397.676	2.402.423	2.864.556	4.351.820	69.178.181	40.862.584	52.860.572	83.961.816	113.822.981
Hispanha.....	3.165	2.382	992	184	5.945	66.586	76.381	25.734	3.655	26.761
Italia.....	168.288	100.759	52.496	90.700	171.858	1.663.800	1.742.286	877.892	2.070.433	3.566.359
Japão.....	3.345	792	837	1.112	222	88.770	18.469	29.665	20.108	2.150
Suissa.....	116.908	54.970	143.098	179.866	234.073	5.872.609	3.324.577	8.173.426	9.464.178	11.703.563
Uruguay.....	4.460	6.188	7.276	19.£21	3.513	95.519	145.553	261.882	269.955	88.301
Diversos.....	4.756	11.948	7.465	3.815	9.585	71.808	318.710	121.575	82.026	247.412
Total kilog.....	4.867.388	2.016.252	3.143.781	3.912.649	6.042.040	98.523.042	55.775.266	75.702.482	121.020.876	161.774.492
Equivalente em ££ esterlinas.....						5,889,790	1,994,401	2,183,534	2,704,826	3,962,078
151 { Automoveis. { Unidade. Motor cars. { Number. Automobiles. { Unité.										
Allemanha.....	204	124	121	21	4	2.008.943	1.157.155	1.086.743	276.297	70.204
Argentina.....	29	9	3	2	14	91.356	96.960	37.650	43.500	111.194
Belgia.....	54	12	13	6	12	392.411	139.982	274.971	108.299	172.459
Estados-Unidos.....	9.068	403	2.265	12.631	23.273	45.016.708	6.420.403	15.307.270	49.306.143	82.274.943
França.....	224	120	47	28	111	1.900.138	2.002.757	735.557	419.226	1.524.438
Grã-Bretanha.....	107	41	25	13	14	1.616.026	1.196.398	886.714	361.195	560.716
Italia.....	131	236	243	222	475	943.696	1.977.099	2.400.654	2.841.457	5.398.480
Suissa.....	29			1	2	396.490			24.764	25.166
Uruguay.....	45	6	35	9	8	162.254	41.851	87.746	19.819	29.738
Diversos.....	23	26	20	12	254	247.136	265.444	170.683	146.227	1.334.055
Total.....	9.914	977	2.772	12.995	24.167	52.775.218	13.298.054	20.997.988	53.546.927	91.791.393
Equivalente em ££ esterlinas.....						5,158,567	479,518	599,549	1,197,586	2,269,458
176 { Arame farpado para cerca. Barbed wire. Ronces artificielles:										
Allemanha.....	2.190.338	1.834.436	7.085.160	6.383.018	16.785.759	1.861.395	1.008.984	4.417.337	5.423.961	13.507.660
Belgia.....	134.805	254.070	453.758	1.807.447	3.001.079	148.772	220.487	331.182	1.576.678	2.845.757
Estados-Unidos.....	33.375.751	5.453.050	12.555.316	10.836.355	28.933.417	23.151.729	6.222.412	8.037.456	9.795.909	22.548.009
França.....	8.258.881	858.973	115.947	410.293	156.284	2.249.755	205.426	64.435	298.315	154.211
Grã-Bretanha.....	621.642	192.719	43.427	242.814	1.006.962	751.439	294.940	37.272	250.728	1.542.280
Hollanda.....	209.190	87.000	994.200	800.257	903.159	137.208	38.447	617.206	732.267	826.201
Diversos.....	206.032	72.950	822.722	397.695	1.682.514	204.805	70.428	421.508	360.225	1.363.640
Total kilog.....	45.086.645	8.753.198	22.075.530	20.943.879	54.059.174	28.505.103	8.061.124	14.526.566	18.444.083	42.787.758
Equivalente em ££ esterlinas.....						1,703,687	327,441	415,663	414,405	1,038,627

PRINCIPAES MERCADORIAS DE IMPORTAÇÃO (Continuação)
 IMPORTS OF PRINCIPAL MERCHANDISE (Continued)
 PRINCIPALES MARCHANDISES DE L'IMPORTATION (Suite)

PAIZES DE PROCEDENCIA Countries of Consignments Pays de Provenance	QUANTIDADE QUANTITY QUANTITÉ					VALOR A BORDO NO BRASIL Value C. I. F. Valeur à bord au Brésil				
	1920	1921	1922	1923	1924	1920	1921	1922	1923	1924
187 { Folhas de Flandres em lamina. Tin plate in sheets. Fer-blanc en lames.										
Argentina.....	724.044		2.270			584.540		2.503		
Estados-Unidos.....	23.629.145	4.297.589	3.841.698	2.095.949	2.685.939	23.187.492	6.569.773	3.418.787	2.519.172	3.193.667
Grã-Bretanha.....	4.215.948	1.759.999	9.621.714	17.720.069	24.404.078	4.374.342	2.463.223	8.614.269	21.895.545	28.878.338
Uruguay.....	1.205.016	28.950	14.153	26.317	91.752	1.183.320	38.022	10.927	28.057	97.271
Diversos.....	1.592	120.185	286.599	305.774	311.443	4.350	98.184	260.933	360.141	309.889
Total kilog.....	29.775.745	6.206.723	13.766.434	20.148.109	27.494.112	29.334.044	9.169.802	12.307.419	24.802.915	32.479.165
Equivalente em ££ esterlinas.....						1,755,809	864,232	361,072	550,323	799,928
316 { Papel para impressão. Printing paper. Papier pour impression.										
Allemanha.....	1.153.698	5.303.752	9.204.793	13.017.181	14.529.449	1.635.062	6.692.946	7.415.358	15.144.876	14.778.582
Argentina.....	329.791	870	3.802	721	18	550.864	1.111	4.627	710	202
Belgica.....	155.571	105.092	480.707	763.952	650.002	301.423	218.750	484.275	920.007	685.875
Estados-Unidos.....	5.254.191	713.111	815.657	345.001	157.952	7.538.540	2.072.946	1.517.386	812.359	277.308
Finlandia.....	8.888.851	7.171.839	5.690.383	7.312.006	6.928.718	9.565.684	8.613.640	4.436.180	6.689.360	5.539.030
França.....	207.686	216.754	2.776	31.158	53.269	498.066	484.627	4.654	68.920	113.170
Grã-Bretanha.....	1.046.992	1.426.064	562.223	590.536	915.138	1.913.852	3.235.136	916.038	1.054.483	1.457.616
Hollanda.....	82.073	363.632	1.065.377	868.716	1.208.095	161.420	616.591	1.254.575	1.225.953	1.539.087
Italia.....	564	55.203	37.028	56.157	138.632	2.088	159.854	53.101	104.546	251.943
Noruega.....	9.228.106	3.773.165	11.033.959	10.251.037	9.257.932	10.565.694	6.156.440	8.813.256	9.423.455	7.139.779
Possessões Britannicas:										
Canadá.....	1.278.191	476.516				802.022	488.298			
Terra Nova.....										
Suecia.....	6.913.649	2.850.948	7.603.491	5.309.245	4.721.667	8.046.795	3.357.399	6.140.484	5.054.804	3.901.312
Diversos.....	162.928	159.753	572.437	969.732	2.058.506	177.324	205.381	601.156	1.237.777	2.086.632
Total kilog.....	34.702.291	22.616.699	37.077.633	39.515.532	40.619.378	41.759.734	32.303.119	31.641.090	41.737.250	37.870.536
Equivalente em ££ esterlinas.....						2,380,617	1,238,117	925,638	939,442	918,620
356 { Soda caustica. Caustic soda. Soude caustique.										
Argentina.....	631					502				
Estados-Unidos.....	7.775.771	991.715	5.483.648	3.302.964	4.104.678	5.533.777	902.433	4.716.460	3.175.788	3.824.378
Grã-Bretanha.....	4.226.422	1.858.086	10.692.216	7.813.661	13.191.496	2.969.684	1.632.266	9.095.009	7.162.494	11.382.928
Hespanha.....										
Portugal.....			400					265		
Diversos.....	34.012	49.187	201.679	76.598	67.624	19.705	31.833	190.367	110.816	55.615
Total kilog.....	12.036.836	2.898.988	16.377.943	11.193.223	17.363.798	8.523.668	2.566.532	14.002.101	10.449.098	15.262.921
Equivalente em ££ esterlinas.....						606,180	86,689	410,682	235,076	376,123

IMPORTAÇÃO
IMPORTS
IMPORTATION

JANEIRO A DEZEMBRO
JANUARY TO DECEMBER
JANVIER A DECEMBRE


PORTOS DE DESTINO Ports of Destination Ports de Destination	QUANTIDADE QUANTITY QUANTITÉ					VALOR A BORDO NO BRASIL Value C. I. F. Valeur à bord au Brésil				
	1920	1921	1922	1923	1924	[Papel. Milréis } Paper.] Papier.				
						1920	1921	1922	1923	1924
Manáos.....	82.502	7.899	40.063	238.401	93.710	89.549	11.567	46.087	397.389	137.248
Pará.....	216.083	17.782	149.338	578.520	218.664	235.824	28.900	152.857	879.632	300.974
Fortaleza.....	64.709	399	24.184	54.114	58.721	82.876	576	25.064	71.130	82.181
Recife.....	1.872.428	135.085	873.113	1.584.918	2.069.501	2.234.362	233.617	774.884	1.984.073	2.498.418
Bahia.....	456.309	39.133	46.219	103.720	282.253	582.750	72.725	54.123	149.393	339.066
Rio de Janeiro.....	12.945.544	2.596.831	6.575.189	9.100.352	11.358.541	13.071.550	3.675.316	5.799.695	10.971.001	13.302.007
Santos.....	7.111.422	1.432.555	3.153.535	4.625.458	6.592.288	6.695.368	2.037.015	2.646.088	5.555.946	7.593.041
Paranaguá.....	284.823	29.114	305.164	117.220	228.896	353.348	49.969	280.614	153.759	287.882
Florianopolis.....	131.861	126.388	150.451	273.599	175.165	110.895	181.956	284.836
Rio Grande.....	502.894	127.149	207.783	466.082	1.748.128	406.797	226.593	230.169	591.466	2.014.727
Pelotas.....	153.413	69.357	89.303	95.738	187.626	137.484	114.863	97.656	130.129	252.287
Porto Alegre.....	5.850.451	1.669.842	2.095.107	2.764.377	4.066.825	5.132.182	2.617.325	2.007.312	3.450.096	4.961.213
Sant'Anna do Livramento.....	48.360	7.520	230.541	241.603	39.619	5.433	234.747	263.450
Diversos.....	103.306	33.222	73.528	38.211	73.757	136.789	61.717	75.942	52.198	98.235
Total kilog.....	29.775.745	6.206.723	13.766.434	20.148.109	27.494.112	29.334.044	9.169.802	12.307.419	24.802.915	32.479.165
Manáos.....	51.502	27.131	21.314	50.892	37.325	70.789	44.200	26.606	79.732	48.643
Pará.....	644.017	67.827	252.458	333.755	371.531	853.338	141.219	271.514	425.635	300.659
Maranhão.....	108.061	7.982	36.101	63.295	36.040	127.528	20.357	39.992	75.025	34.610
Recife.....	1.804.456	553.218	1.014.225	825.058	1.006.306	2.085.357	694.664	962.400	784.735	992.476
Bahia.....	627.099	486.421	591.971	572.142	532.167	627.695	836.316	458.949	523.679	481.736
Rio de Janeiro.....	21.176.181	12.396.043	25.244.540	28.341.355	27.247.491	26.167.161	15.591.039	21.841.752	30.464.928	26.118.049
Santos.....	9.656.758	7.749.004	8.714.369	7.926.202	9.991.180	11.032.707	12.833.398	6.923.886	8.059.338	8.586.925
Rio Grande.....	7.130	29.564	23.563	126.224	212.590	15.733	74.079	25.935	106.351	164.558
Pelotas.....	46.560	42.891	334.213	324.833	178.421	34.105	64.964	312.862	327.555	143.489
Porto Alegre.....	340.227	1.177.692	770.116	826.331	791.798	412.867	1.861.198	694.140	743.510	724.415
Diversos.....	240.300	78.926	74.763	125.445	214.529	332.454	141.685	83.054	146.752	205.340
Total kilog.....	34.702.291	22.616.699	37.077.633	39.515.532	40.619.378	41.759.734	32.303.119	31.641.090	41.737.250	37.870.536
Pará.....	201.924	185.631	306.258	229.607	287.895	116.446	185.788	236.011	193.114	236.498
Maranhão.....	42.800	14.715	71.222	33.254	96.873	28.872	15.295	59.939	33.366	103.194
Fortaleza.....	126.710	68.341	192.557	194.662	319.493	83.725	67.136	175.415	203.797	346.163
Cabedello.....	111.149	81.927	111.531	183.902	66.384	67.484	67.791	80.401	149.299	52.782
Recife.....	1.065.252	212.623	883.332	1.059.068	756.222	607.405	177.583	687.487	852.380	592.372
Maceió.....	277.469	59.738	205.579	222.635	206.317	172.151	58.872	159.546	182.239	149.806
Bahia.....	378.897	370.232	942.014	581.160	1.243.173	226.132	324.891	765.279	491.841	950.419
Rio de Janeiro.....	4.356.025	1.440.095	6.086.727	3.824.734	5.615.068	2.934.065	1.237.327	4.978.107	3.764.721	4.740.451
Santos.....	4.346.592	164.128	5.623.787	3.767.008	6.973.332	3.239.055	140.393	4.409.362	3.193.892	5.705.972
Florianopolis.....	133.381	17.130	62.576	83.689	20.993	159.255	28.853	104.508	137.597	16.707
Rio Grande.....	58.354	38.503	139.526	38.808	271.675	44.377	34.846	110.870	44.879	214.000
Porto Alegre.....	681.927	130.918	1.084.026	676.267	1.167.974	677.847	116.377	1.710.654	1.069.117	1.842.000
Diversos.....	256.356	115.007	663.808	298.429	338.399	166.854	102.380	533.522	280.955	211.004
Total kilog.....	12.036.836	2.898.988	16.377.943	11.193.223	17.363.798	8.523.668	2.566.532	14.002.101	10.449.098	15.262.911

PRINCIPAES MERCADORIAS DE IMPORTAÇÃO (Continuação)
 IMPORTS OF PRINCIPAL MERCHANDISE (Continued)
 PRINCIPALES MARCHANDISES DE L'IMPORTATION (Suite)


PAIZES DE PROCEDENCIA Countries of Consignments Pays de Provenance	QUANTIDADE QUANTITY QUANTITÉ					VALOR A BORDO NO BRASIL Value C. I. F. Valeur à bord au Brésil				
	1920	1921	1922	1923	1924	1920	1921	1922	1923	1924
396 { Gasolina. Gasoline. Gasoline.										
Estados- Unidos.....	31.544.270	34.908.176	31.537.046	45.923.055	77.250.639	23.153.180	40.080.116	30.570.647	43.680.234	56.640.655
Mexico.....	3.774.296	11.685.038	12.777.990	15.099.091	11.798.466	2.128.503	8.938.653	9.626.437	11.608.495	5.575.817
Uruguay.....	989.892	413.875	141.278	113.823	158.985	575.633	499.107	182.802	228.204	239.228
Diversos.....	75.275	203.881	81.408	40.665	94.604	47.072	188.033	121.532	62.488	115.259
Total kilog.....	36.383.733	47.210.970	44.537.722	61.176.634	89.302.694	25.904.388	49.705.909	40.501.418	55.579.421	62.570.959
Equivalente em £ esterlinas.....						1,507,176	1,729,208	1,189,569	1,231,992	1,534,685
398 { Kerosene. Kerosene. Pétrole raffiné (Kérosène).										
Argentina.....	204.317	16.144	85.161	79.397	200.376	98.455	12.496	67.336	123.908	182.133
Estados- Unidos.....	46.444.055	60.275.657	68.400.658	67.608.064	78.206.560	22.621.028	38.143.603	33.730.821	41.211.998	44.240.318
Mexico.....	10.950.869	18.654.802	12.946.999	17.814.106	10.424.057	4.311.994	13.749.708	7.619.357	7.380.525	5.298.288
Paraguay.....	31.075	8.752	1.350	30.750	240	6.812	9.484	676	43.190	144
Uruguay.....	869.638	573.967	449.040	192.031	191.255	475.933	575.857	441.653	276.700	225.566
Diversos.....		485	14.639	3.871	7.529		3.196	13.831	6.936	4.503
Total kilog.....	58.499.954	79.529.807	81.897.847	85.728.219	89.030.017	27.514.222	52.494.344	41.873.674	49.043.347	49.950.952
Equivalente em £ esterlinas.....						1,691,064	1,801,429	1,240,208	1,085,432	1,227,162
435 { Vinho commum. Table wines. Vins ordinaires.										
Allemanha.....	167.768	106.163	132.285	52.846	58.061	579.473	809.600	258.315	238.722	385.016
Argentina.....	2.047.675	307.234	430.080	290.409	32.979	1.406.301	371.351	484.328	398.195	53.296
França.....	873.274	302.998	371.411	346.612	397.351	2.663.314	1.082.905	1.652.287	1.342.133	1.260.986
Hespanha.....	983.636	614.153	643.733	558.746	605.016	971.080	783.990	1.019.366	739.484	827.060
Italia.....	8.328.229	4.975.101	5.398.729	5.220.070	8.337.014	9.818.344	7.525.913	8.906.031	10.777.395	10.882.380
Portugal.....	20.803.127	9.380.095	13.923.612	14.361.446	17.396.339	18.007.231	11.449.860	14.701.171	17.174.538	16.373.925
Uruguay.....	74.021	23.008	2.068	14.468		84.181	33.587	6.792	26.835	
Diversos.....	79.411	14.128	19.375	40.199	75.688	113.559	57.526	52.914	126.763	118.992
Total kilog.....	33.357.141	15.723.780	20.919.293	20.887.796	26.902.448	33.643.483	21.614.762	27.081.254	30.824.055	29.901.655
Equivalente em £ esterlinas.....						2,098,104	771,898	801,621	692,320	734,280

PRINCIPAES MERCADORIAS DE IMPORTAÇÃO (Continuação)
 IMPORTS OF PRINCIPAL MERCHANDISE (Continued)
 PRINCIPALES MARCHANDISES DE L'IMPORTATION (Suite)

PAIZES DE PROCEDENCIA Countries of Consignments Pays de Provenance	QUANTIDADE QUANTITY QUANTITE					VALOR A BORDO NO BRASIL Value C. I. F. Valeur à bord au Brésil				
	1920	1921	1922	1923	1924	1920	1921	1922	1923	1924
440 { Farinha de trigo. Wheat flour. Farine de blé.										
Argentina.....	51.346.806	31.185.359	80.458.978	46.049.571	100.787.811	29.384.171	21.972.875	42.259.216	29.773.673	63.439.166
Estados- Unidos.....	55.581.402	26.295.709	36.537.940	43.025.951	60.196.665	49.092.761	19.942.941	24.093.587	33.388.932	45.136.129
Paraguay.....	303.965	105.818	12.256	86.000	5.370	149.811	92.245	7.334	71.204	4.273
Poss. Britannica (Canadá).....		2.605.448		65.705	4.170.756		1.220.918		52.521	3.085.515
Uruguay.....	2.136.710	5.390.038	3.123.351	740.675	10.278.521	1.182.389	4.508.671	2.327.873	588.710	11.861.929
Diversos.....	10.165	24.384	18		5.984	14.475	14.641	10		2.321
Total kilog.....	109.379.048	65.606.756	120.132.543	89.967.902	181.445.107	80.723.607	47.752.291	68.688.020	63.875.100	123.529.333
Equivalente em ££ esterlinas.....						4,027,254	1,659,182	2,050,080	1,430,466	3,022,777
445 { Trigo em grão. Wheat. Blé.										
Argentina.....	222.274.174	328.612.687	423.067.706	492.107.562	491.690.554	162.283.697	100.699.012	163.112.412	222.294.889	221.392.240
Chile.....										
Estados- Unidos.....	58.285.095	48.226.901	10.168.129	11.815	5.803	26.448.079	40.137.791	4.599.025	11.251	3.094
Poss. Britannica (Canadá).....			1.268.423	4.217.550	4.364.500			431.948	1.914.997	1.595.219
Uruguay.....	919.140	1.712.805	1.854.110	994.967	29.828.246	294.571	231.037	931.071	498.185	16.290.540
Diversos.....	59			1.070	7.700		20		1.181	5.809
Total kilog.....	281.478.468	378.552.393	436.358.368	497.332.964	525.895.803	189.026.347	141.067.860	169.074.456	224.720.503	239.286.902
Equivalente em ££ esterlinas.....						6,631,810	3,929,988	5,052,070	5,011,672	6,377,820
448 { Bacalhão. Codfish. Morue.										
Estados- Unidos.....	5.622.419	561.996	143.992	184.253	394.994	8.493.935	1.028.380	275.351	257.305	763.805
Grã-Bretanha.....	1.482.461	970.147	2.303.726	3.480.990	6.091.642	2.725.886	2.678.164	5.236.972	8.390.405	14.756.332
Noruega.....	3.405.885	2.432.255	2.790.235	3.159.202	4.797.102	6.463.779	5.394.796	5.959.202	6.523.235	11.291.071
Possessões Britannicas:										
Canadá.....	3.816.847	4.277.369	4.266.689	1.973.666	1.598.876	5.738.653	8.577.971	7.851.882	3.777.334	3.422.617
Nova Zelândia.....	125.200					148.668				
Terra Nova.....	14.860.584	9.357.309	6.548.042	6.733.163	6.157.973	20.303.973	16.869.457	11.829.364	11.372.869	11.637.150
Diversos.....	224.609	212.476	267.830	286.493	218.825	302.001	513.449	521.062	539.714	460.320
Total kilog.....	29.538.005	17.821.552	16.320.514	15.817.767	19.229.412	44.226.895	35.062.217	31.673.833	30.910.862	42.331.345
Equivalente em ££ esterlinas.....						2,880,062	1,264,791	964,500	708,847	1,049,746
456 { Xarque. Jerked beef. Viande sèche (xarque).										
Argentina.....	139.603	68.041	120.093	56.158	2.283.829	190.578	93.196	172.237	133.218	4.580.642
Uruguay.....	4.260.186	4.274.874	5.719.978	2.208.438	3.854.907	6.562.843	8.084.868	8.863.302	3.196.262	7.354.919
Diversos.....	56.032					85.105				
Total kilog.....	4.455.821	4.342.915	5.837.971	2.354.566	6.138.736	6.844.526	8.178.064	9.035.539	3.329.480	11.935.561
Equivalente em ££ esterlinas.....						444,309	274,118	273,861	77,639	293,700



EXPORTAÇÃO DE MERCADORIAS NACIONAES
EXPORTS OF BRAZILIAN MERCHANDISE
EXPORTATION DE MARCHANDISES BRÉSILIENNES



EXPORTAÇÃO DE MERCADORIAS NACIONAES
EXPORTS OF BRAZILIAN MERCHANDISE
EXPORTATION DE MARCHANDISES BRÉSILIENNES

JANEIRO A DEZEMBRO

JANUARY TO DECEMBER

JANVIER A DECEMBRE

MERCADORIAS MERCHANDISE MARCHANDISES	Unidade Unit Unité	QUANTIDADE QUANTITY QUANTITÉ					VALOR A BORDO NO BRASIL Value F. O. B. Valeur à bord au Brésil					
		1920	1921	1922	1923	1924	1920	1921	1922	1923	1924	
CLASSE I.												
Animaes e seus productos. Animals and their products. Animaux et leurs produits.												
1	{ Adubos animaes. Fertilizers..... Engrais animaux.	Kilog.	967.947	1.136.148	917.350	1.370.961	1.430.253	233.596	163.102	185.644	431.801	359.258
2	{ Animaes dessecados. Desiccated animals..... Animaux naturalisés.	"	377	17	217	569	2.003	1.950	770	5.740	21.750	12.000
3 a 8	{ Animaes vivos. Live stock. Animaux vivants.											
3	{ Gado cavallar. Horses and mares..... Chevaux.	Cabeça Head Tête	75	5	3	3.552	6.935	15.890	1.350	5.000	724.800	2.080.200
4	{ Gado lanigero. Sheeps and lambs..... Moutons.	"	2.724	392	17	12.694	23	68.525	11.720	340	330.550	920
5	{ Gado mUAR. Mules..... Mules.	"		61		110	15		12.800		22.000	3.000
6	{ Gado suino. Swine..... Pores.	"	154	419	546	4.017	2.082	23.200	38.010	24.320	311.515	143.745
7	{ Gado vaccum. Bovine..... Bœufs.	"	10.173	5.961	4.531	10.036	18.487	2.034.600	1.109.500	731.940	3.843.600	6.714.534
8	{ Animaes vivos, não especificados. Live stock, unenumerated..... Animaux vivants, non dénommés.	"						55.941	44.323	168.601	68.304	114.925
	Total 3 a 8.....	"	13.126	6.838	5.097	30.409	27.542	2.198.156	1.217.703	930.201	5.300.769	9.057.324
9	{ Azeite de baleia. Whale oil..... Huile de baleine.	Kilog.		200					120			
10	{ Banha. Lard..... Saindoux.	"	11.165.866	5.198.053	1.966.011	14.484.404	989.945	22.458.749	9.730.794	3.800.531	33.872.327	2.556.293
11	{ Barbatanas. Whalebones..... Fanons de baleine.	"										
12	{ Bucho de peixe. Fish maw..... Vessies natatoires de poisson.	"	20.718	22.147	24.910	17.870	22.998	54.241	60.122	74.241	49.940	90.291
13	{ Calçado. Boots and shoes..... Chaussures.	"	1.331	5.168	2.708	9.833	4.776	15.404	71.774	46.091	221.629	113.349
14	{ Camarão secco. Dried shrimps..... Crevettes sèches.	"	530	1.937	883	1.396	5.809	1.310	4.144	1.565	3.719	20.623
15	{ Carne em conserva. Preserved meat..... Conserves de viande.	"	1.648.757	1.282.934	744.698	2.472.437	1.358.723	3.179.029	2.353.131	1.635.623	6.619.935	2.844.070

EXPORTAÇÃO DE MERCADORIAS NACIONAES
 EXPORTS OF BRAZILIAN MERCHANDISE
 EXPORTATION DE MARCHANDISES BRÉSILIANNES

JANEIRO A DEZEMBRO

JANUARY TO DECEMBER

JANVIER A DECEMBRE

MERCADORIAS MERCHANDISE MARCHANDISES	Unidade Unit Unité	VALOR A BORDO NO BRASIL Value F. O. B. Valeur à bord au Brésil										
		Equivalente em £ esterlinas Equivalent in pounds sterling Equivalent en livres sterling					Por unidade em réis, papel Per unit in reis, paper Par unité en reis, papier					
		1920	1921	1922	1923	1924	1920	1921	1922	1923	1924	
CLASSE I.												
Animaes e seus productos. Animal and their products. Animaux et leurs produits.												
1	{ Aduos animaes. Fertilizers..... Engrais animaux.	Kilog.	13,708	5,808	5,647	9,689	8,601	\$241	\$143	\$202	\$315	\$251
2	{ Animaes desecados. Desiccated animals..... Animaux naturalisés.	"	135	30	184	528	294	5\$170	45\$294	26\$451	38\$225	5\$901
3 a 8	{ Animaes vivos. Live stock. Animaux vivants.											
3	{ Gado cavallar. Horses and mares..... Chevaux.	Cabeça Head Tête	1,129	44	157	16,572	51,657	211\$867	270\$000	1,666\$666	204\$054	299\$957
4	{ Gado lanigero. Sheeps and lambs..... Moutons.	"	3,701	470	10	7,608	21	25\$160	29\$897	20\$000	26\$040	40\$000
5	{ Gado muar. Mules..... Mules.	"		461		496	74		209\$836		200\$000	200\$000
6	{ Gado suino. Swine..... Porcs.	"	1,038	1,462	684	6,759	3,444	150\$700	90\$175	44\$542	77\$549	69\$000
7	{ Gado vaccum. Bovine..... Bœufs.	"	129,295	41,636	22,380	85,838	168,174	200\$000	186\$126	161\$540	382\$981	363\$203
8	{ Animaes vivos, não especificados. Live stock, unenumerated..... Animaux vivants, non dénommés.	"	3,214	1,562	5,117	1,500	2,790					
	Total 3 a 8.....	"	138,377	45,635	28,348	118,773	226,160					
9	{ Azeite de baleia. Whale oil..... Huile de balcine.	Kilog.		5					\$600			
10	{ Banha. Lard..... Saindoux.	"	1,100,109	347,591	102,195	721,309	65,878	2\$011	1\$872	1\$933	2\$339	2\$482
11	{ Barbatanas. Whalebones..... Fanons de baleine.	"										
12	{ Bucho de peixe. Fish maw..... Vessies natatoires de poisson.	"	3,289	2,176	2,262	1,128	2,222	2\$618	2\$714	2\$079	2\$705	3\$926
13	{ Calçado. Boots and shoes..... Chaussures.	"	940	2,399	1,429	4,916	2,790	11\$580	13\$888	17\$020	22\$530	24\$73
14	{ Camarão secco. Dried shrimps..... Crevettes sèches.	"	71	160	48	82	521	2\$472	2\$139	1\$772	2\$004	3\$50
15	{ Carne em conserva. Preserved meat..... Conserves de viande.	"	212,337	77,591	48,846	145,031	71,827	1\$928	1\$834	2\$1	1\$977	2\$

EXPORTAÇÃO DE MERCADORIAS NACIONAES (Continuação)
 EXPORTS OF BRAZILIAN MERCHANDISE (Continued)
 EXPORTATION DE MARCHANDISES BRÉSILIANNES (Suite)

JANEIRO A DEZEMBRO
 JANUARY TO DECEMBER
 JANVIER A DECEMBRE

MERCADORIAS MERCHANDISE MARCHANDISES	Unidade Unit Unité	QUANTIDADE QUANTITY QUANTITÉ					VALOR A BORDO NO BRASIL Value F. O. B. Valeur à bord au Brésil				
		1920	1921	1922	1923	1924	1920	1921	1922	1923	1924
15A { Carne de carneiro congelada. Chilled and frozen mutton. Viande frigorifiée, de mouton.	Kilog.		696		157.173	696.681		2.000		314.346	1.393.362
16 { Carne de vacca resfriada e congelada. Chilled and frozen beef. Viande frigorifiée, de bœuf.	"	60.897.546	58.826.770	30.238.424	66.595.901	69.248.101	63.614.497	61.195.866	29.899.197	68.979.708	77.567.473
16A { Carne de porco resfriada e congelada. Chilled and frozen pork. Viande frigorifiée, de porc.	"	1.539.971	1.250.172	949.294	5.372.700	2.196.045	2.155.960	1.942.126	1.898.588	10.745.400	5.490.114
16B { Miudos resfriados e congelados. Chilled and frozen harlets. Viscères frigorifiées, de bétail.	"	1.162.448	1.856.760	1.120.383	4.627.616	2.958.602	1.442.064	2.165.390	1.502.550	6.297.281	3.849.074
16C { Línguas congeladas. Frozen tongues. Langues frigorifiées.	"				75.150	212.500				153.900	275.234
17 { Carne secca (Xarque). Jerked beef. Viande sèche.	"	7.889.072	4.333.340	3.729.552	3.927.668	2.889.710	10.213.077	6.283.873	6.753.605	6.185.591	4.789.017
18 { Cascos de tartaruga. Tortoise shells. Ecailles de tortue.	"	849	454	411	116	300	13.807	10.378	9.982	2.419	3.900
19 { Caseína. Caseine. Caseine.	"	60.500	2.350	19.100	49.269	13.688	60.700	2.000	15.000	121.398	34.962
20 { Cêra de abelha. Bees wax. Cire d'abeilles.	"	169.464	138.441	119.453	146.753	100.216	469.695	418.255	372.993	582.741	497.231
21 { Cerdas. Bristles. Soies de sanglier.	"	1.974					2.270				
21A { Chapéus de feltro. Felt hats. Chapeaux de feutre.	"		46			45		1.500			1.491
22 { Chifres. Horns. Cornes de bétail.	"	1.786.865	985.803	1.302.625	1.225.384	1.010.866	977.162	389.163	629.753	546.575	484.975
23 { Cinzas de ossos. Bone ash. Os calcinés à balne.	"	4.977.335	3.936.994	447.600	2.002.926	2.295.639	356.168	126.021	28.647	134.076	135.533
24 a 29 { Couros e suas manufacturas. Hides and manufactures of leather. Cuirs et ouvrages en cuir.											
24 { Aparas de couros. Scrap leather. Déchets de cuir.	"	164	86.532	69.702	165.690	141.900	150	51.649	32.589	175.524	117.918
25 { Couros de cavallos. Horse hides. Cuirs de cheval.	"	17.736	6.672	1.378	1.424	1.488	17.800	4.754	1.047	1.285	2.078
26 { Couro curtido e sola. Tanned leather. Cuirs tannés.	"	69.633	130.238	183.226	135.383	69.815	378.158	567.701	807.412	691.389	363.320
26A { Couros de porco, salgados. Salted hog skins. Cuirs de porc, salés.	"		12.572			1.030		10.182			2.150
26B { Couros de porco, seccos. Dry hog skins. Cuirs de porc, secs.	"		419	202	206			2.000	1.000	1.480	
27 { Couros vaccuns, salgados. Salted ox hides. Cuirs de bœuf, salés.	"	20.221.020	33.215.927	35.840.595	45.693.665	41.629.843	34.027.750	34.244.326	44.616.451	75.718.271	73.554.771

CLASSE I { Animas e seus productos (Continuação)
 Animals and their products (Continued)
 Animaux et leurs produits (Suite)

MERCADORIAS MERCHANDISE MARCHANDISES	Unidade Unit Unité	VALOR A BORDO NO BRASIL Valus F. O. B. Valeur à bord au Brésil									
		Equivalente em £ esterlinas Equivalent in pounds sterling Equivalent en livres sterling					Por unidade em réis, papel Per unit in reis, paper Par unité en reis, papier				
		1920	1921	1922	1923	1924	1920	1921	1922	1923	1924
15A { Carne de carneiro congelada. Chilled and frozen mutton..... Viande frigorifiée, de mouton.	Kilog.		66		7,134	34,101		28873		24000	28000
16 { Carne de vacca resfriada e congelada. Chilled and frozen heef..... Viande frigorifiée, de bœuf.	"	4,064,358	2,228,020	883,625	1,540,053	1,970,682	18045	18040	8988	14036	14120
16A { Carne de porco resfriada e congelada. Chilled and frozen pork..... Viands frigorifiée, de porc.	"	139,914	70,615	55,722	232,600	142,198	18400	18553	23000	23000	23500
16B { Miudos resfriados e congelados. Chilled and frozen barlets..... Viscères frigorifiées, de bétail.	"	94,362	77,532	43,598	140,778	96,741	18241	18166	18341	18361	18300
16C { Linguas congeladas. Frozen tongues..... Langues frigorifiées.	"				3,426	6,552				28048	18295
17 { Carne secca (Xarque). Jerked heef..... Viande sèche.	"	806,368	210,924	198,896	136,626	116,755	18294	18450	18810	18575	18657
18 { Cascos de tartaruga. Tortois shells..... Ecailles de tortue.	"	959	352	313	55	99	168263	228859	248237	208853	134000
19 { Caseina. Caseine..... Caseine.	"	4,174	78	482	2,750	883	18003	8852	8785	28104	28554
20 { Cêra de abelha. Bees wax..... Cire d'abeilles.	"	27,071	13,659	10,885	13,085	11,874	28772	38021	38122	38971	48962
21 { Cerdas. Bristles..... Soies de sanglier.	"	153					18149				
21A { Chapêos de feltro. Felt hats..... Chapeaux de feutre.	"		50			37		328608			338313
22 { Chifres. Horns..... Cornes de bétail.	"	59,927	13,420	18,683	12,027	11,952	8547	8394	8483	8416	8480
23 { Cinzas de ossos. Bone ash..... Os calcinés à blanc.	"	22,828	4,383	903	2,938	3,228	8071	8032	8064	8067	8059
24 a 29 { Couros e suas manufacturas. Hides and manufactures of leather. Cuirs et ouvrages en cuir.											
24 { Aparas de couros. Scrap leather..... Déchets de cuir.	"	11	1,771	940	3,918	2,889	8915	8596	8467	18059	8831
25 { Couros de cavallos. Horse hides..... Cuirs de cheval.	"	1,210	167	32	29	48	18004	8712	8780	8902	18300
26 { Couro curtido e sola. Tanned leather..... Cuirs tannés.	"	23,467	19,162	23,893	15,340	8,339	58431	48358	48106	58107	58204
26A { Couros de porco, salgados. Salted hog skins..... Cuirs de porc, salés.	"		406			53		8309			28075
26B { Couros de porco, seccos. Dry hog skins..... Cuirs de porc, secs.	"		63	29	36			48773	48950	58586	
27 { Couros vaccuns, salgados. Salted ox hides..... Cuirs de bœuf, salés.	"	2,066,658	1,153,928	1,338,673	1,897,207	1,823,496	18321	18030	18214	18057	18070

EXPORTAÇÃO DE MERCADORIAS NACIONAES (Continuação)
 EXPORTS OF BRAZILIAN MERCHANDISE (Continued)
 EXPORTATION DE MARCHANDISES BRÉSILIANNES (Suite)

JANEIRO A DEZEMBRO
 JANUARY TO DECEMBER
 JANVIER A DECEMBRE

MERCADORIAS MERCHANDISE MARCHANDISES	Unidade Unit Unité	QUANTIDADE QUANTITY QUANTITÉ					VALOR A BORDO NO BRASIL Value F. O. B. Valeur à bord au Brésil					
		1920	1921	1922	1923	1924	1920	1921	1922	1923	1924	
Couros e suas manufacturas (continuação). Hides and manufactures of leather (continued). Cuir et ouvrages en cuir (suite).												
28	{ Couros vaccans, seccos. Dried ox hides. Cuir de bœuf, secs.	Kilog.	10.956.946	9.076.732	11.965.039	11.967.266	10.345.662	29.767.842	17.686.507	26.299.659	33.214.827	29.337.349
29	{ Manufacturas de couro, não especificadas. Leather manufactures, unenumerated. Produits manufacturés de cuir, non dénommés.	"	1.638	1.955	1.949	4.069	681	83.309	19.955	14.777	53.190	5.516
Total 24 a 29.....		"	37.267.146	42.531.047	48.062.091	57.967.763	52.190.425	64.875.009	52.587.074	71.772.935	109.855.972	103.413.102
30	{ Crina animal. Horse hair. Crins bruts.	"	463.679	493.552	472.763	533.597	407.905	656.488	852.708	1.133.770	1.313.109	1.244.721
32	{ Extracto e caldo de carne. Extracts of meat. Extrait et jus de viande.	"	24.590	12.290	9.976	39.834	17.494	157.002	45.640	39.904	159.416	66.856
33	{ Garras ou unhas. Hoofs. Griffes et sabots.	"	385.289	429.917	447.024	714.192	635.822	52.756	58.188	77.881	146.974	137.239
33A	{ Glandulas. Glands. Glandes.	"		610	1.264	2.782	2.616		23.330	38.152	56.365	52.320
34	{ Glicerina. Glycerine. Glycérine.	"	108.341	132.611	255.512	603.853	55.000	149.100	177.203	475.293	388.180	120.000
35	{ Grude ou colla. Glue. Colle brute.	"	344.595	201.014	115.854	268.807	143.231	544.142	338.056	386.101	721.436	523.253
36	{ Lã em bruto. Sheep's wool. Laine en brute.	"	1.620.570	3.232.877	3.560.923	2.161.225	3.346.351	8.110.931	13.163.559	14.243.692	8.644.318	18.274.197
37	{ Tecidos de lã. Wool piece goods. Tissus de laine.	"	3.937	4.495	2.626	1.899		128.538	202.381	131.063	41.850	
38	{ Trapos de lã. Woolen rags. Déchets de laine.	"	926			14		1.000			196	
39	{ Manufacturas de lã, não especificadas. Woolen manufactures, unenumerated. Articles manufacturés de laine, non dénommés.	"	1.761	578	1.838		218	15.624	11.770	27.100		1.000
39A	{ Leite. Milk. Lait.	"	916			8.087	3.682	795			23.243	10.442
40	{ Linguas seccas e salgadas. Preserved tongues. Langues sèches et salées.	"	605.673	912.571	984.468	872.657	360.263	2.124.908	3.505.719	4.205.885	3.939.924	1.990.811
41	{ Manteiga. Butter. Beurre.	"	4.539	22.936	6.955	8.569	11.188	17.926	98.552	34.877	48.842	85.690
42	{ Mel de abelhas. Honey. Miel d'abeilles.	"	45.238	37.612	15.538	4.837	1.472	38.282	54.107	10.398	8.522	1.711
43	{ Oleo de mocotó. Neat's-foot oil. Huile de pied de bœuf.	"	370.086	374.812	185.489	106.132	115.222	503.123	389.391	201.128	148.498	204.224

CLASSE I { Animas e seus productos (Continuação)
 { Animals and their products (Continued)
 { Animaux et leurs produits (Suite)

MERCADORIAS MERCHANDISE MARCHANDISES	Unidade Unit Unité	VALOR A BORDO NO BRASIL Value F. O. B. Valeur à bord au Brésil									
		Equivalente em £ esterlinas Equivalent in pounds sterling Equivalent en livres sterling					Por unidade em réis, papel Per unit in reis, paper Par unité en reis, papier				
		1920	1921	1922	1923	1924	1920	1921	1922	1923	1924
Couros e suas manufacturas (continuação). Hides and manufactures of leather (continued). Cuirs et ouvrages en cuir (suite).											
28 { Couros vaccans, seccoas. { Dried ox hides..... { Cuirs de bœuf, secs.	Kilog.	1,930,042	592,856	777,530	740,037	721,405	2\$717	1\$948	2\$198	2\$775	2\$830
29 { Manufacturas de couro, não especi- ficadas. { Leather manufactures, unenumerated. { Produits manufacturés de cuir, non dénomés.	"	4,239	657	421	1,130	131	50\$700	10\$207	7\$581	13\$072	8\$100
Total 24 a 29.....	"	4,025,677	1,769,010	2,141,574	2,457,747	2,556,360	—	—	—	—	—
30 { Crina animal. { Horse hair..... { Crins bruts.	"	39,716	29,021	32,785	29,218	30,907	1\$416	1\$727	2\$398	2\$461	3\$051
32 { Extracto e caldo de carne. { Extracts of meat..... { Extrait et jus de viande.	"	8,671	1,483	1,230	3,421	1,624	6\$385	3\$714	4\$000	4\$002	3\$822
33 { Garras ou unhas. { Hoofs..... { Griffes et sabots.	"	2,778	1,990	2,184	3,203	3,372	\$137	\$135	\$174	\$206	\$216
33A { Glandulas. { Glands..... { Glandes.	"		787	1,177	1,248	1,398		3\$245	30\$183	20\$261	20\$000
34 { Glicerina. { Glycerine..... { Glycérine.	"	9,675	6,113	13,486	8,740	2,711	1\$376	1\$336	1\$860	\$643	2\$152
35 { Grude ou colla. { Glue..... { Colle brute.	"	32,029	11,508	11,441	15,837	12,879	1\$579	1\$631	3\$332	2\$684	3\$553
36 { Lã em bruto. { Sheep's wool..... { Laine en brute.	"	575,323	448,404	405,566	193,316	456,610	5\$005	4\$071	4\$000	4\$000	5\$400
37 { Tecidos de lã. { Wool piece goods..... { Tissus de laine.	"	5,866	7,459	3,995	938		32\$649	45\$023	49\$009	22\$038	
38 { Trapos de lã. { Woolen rags..... { Déchets de laine.	"	47					1\$080				
39 { Manufacturas de lã, não especificadas. { Woolen manufactures, unenumerated. { Articles manufacturés de laine, non dénomés.	"	1,000	407	838	4	25	8\$370	20\$363	14\$744	14\$000	4\$587
39A { Leite. { Milk..... { Lait.	"	34			487	262	\$370			2\$374	2\$836
40 { Linguas seccoas e salgadas. { Preserved tongues..... { Langues sèches et salées.	"	125,537	119,110	129,166	87,545	47,632	3\$508	3\$341	4\$272	4\$515	5\$525
41 { Manteiga. { Butter..... { Beurre.	"	893	3,447	1,063	1,089	2,154	3\$950	4\$298	5\$014	5\$700	7\$600
42 { Mel de abelhas. { Honey..... { Miel d'abeilles.	"	1,811	1,862	591	192	43	\$346	1\$438	1\$248	1\$762	1\$182
43 { Oleo de mocotó. { Neat's-foot oil..... { Huile de pied de bœuf.	"	33,263	13,146	6,206	3,304	4,826	1\$359	1\$038	1\$034	1\$399	1\$772

EXPORTAÇÃO DE MERCADORIAS NACIONAES (Continuação)
 EXPORTS OF BRAZILIAN MERCHANDISE (Continued)
 EXPORTATION DE MARCHANDISES BRÉSILIENNES (Suite)

JANEIRO A DEZEMBRO
 JANUARY TO DECEMBER
 JANVIER A DECEMBRE

MERCADORIAS MERCHANDISE MARCHANDISES	Unidade Unit Unité	QUANTIDADE QUANTITY QUANTITÉ					VALOR A BORDO NO BRASIL Value F. O. B. Valeur à bord au Brésil				
		1920	1921	1922	1923	1924	1920	1921	1922	1923	1924
43A { Oleo stearina. Oleo-stearina or Oleo-oil Huils de suif.	Kilog.		66.161					78.314			
43B { Oleina. Oléine. Oleïn.	»					95.185				145.666	
44 { Ossos. Bones. Os ds bétail, bruts	»	3.378.091	1.253.870	2.766.209	5.939.280	3.518.068	682.547	194.114	437.809	1.078.120	422.425
45 { Ostras. Oysters. Huitres.	»	68.296	92.630	129.160	118.920	100.900	47.208	53.195	76.208	69.070	59.310
45A { Ovas de peixe. Fish-roes. Oeufs ds poisson.	»			1.641		770			6.250		3.680
46 { Ovos. Eggs. Oeufs devolaillé.	»		400	1.282	6.229	15.078		1.150	1.330	7.302	36.000
47 { Peixes e aves congeladas. Fish and poultry, refrigerated. Poissonnet volailles frigorifiés.	»	61.845	85.451	77.917	292.505	306.207	122.000	240.700	220.035	614.016	505.390
48 { Peixe secco e em conserva. Fish, dried and preserved. Poisson sec et salé.	»	111.493	29.662	6.461	10.798	8.139	135.354	21.020	7.376	18.925	12.145
49 { Pellegos. Over-saddls cloths. Petites peaux préparées.	»	58.140	4.426	36.272	28.730	113.910	281.700	14.139	133.356	104.832	891.578
50 a 53 { Pelles. Skins. Peaux.											
50 { De cabra. Goat's. De chèvre.	»	2.351.521	1.888.998	2.281.421	2.492.818	1.991.626	32.263.052	17.264.233	28.386.016	37.820.715	24.233.262
51 { De carneiro. Sheep's. De mouton.	»	1.260.775	857.225	1.044.078	1.374.289	1.003.459	11.921.098	4.674.962	7.181.301	12.310.822	8.509.038
52 { De veado. Deer's. De cerf.	»	205.359	161.190	178.367	210.761	198.330	906.747	552.118	704.805	1.398.700	1.109.134
53 { Não especificadas. Unenumerated. Non dénommées.	»	148.050	3.881	33.680	134.915	59.650	214.976	44.619	134.716	1.409.055	2.123.683
Total 50 a 53.....	»	3.965.705	2.911.294	3.537.546	4.212.783	3.253.065	45.305.873	22.535.932	36.406.838	52.434.292	35.975.117
54 a 56 { Pennas. Feathers. Plumes de parure.											
54 { De éina. Rhea's. De nandou.	Grams.	171.000	42.000	254.000	19.000	232.000	1.368	450	2.900	152	3.961
55 { De garça. Aigret's. D'aigrette.	»	39.053	265.775	208.812	368.462	588.144	69.219	488.230	394.213	941.602	633.205
56 { Não especificadas. Unenumerated. Non dénommées.	»		118.000	8.000	24.100			1.150	220	4.733	
Total 54 a 56.....	»	210.053	425.775	470.812	411.628	820.144	70.587	489.830	397.333	946.487	637.166

CLASSE I { Animæes e seus productos (Continuação)
 { Animals and their products (Continued)
 { Animaux et leurs produits (Suite)

MERCADORIAS MERCHANDISE MARCHANDISES	Unidade Unit Unité	VALOR A BORDO NO BRASIL Value F. O. B. Valeur à bord au Brésil												
		Equivalente em ££ esterlinas Equivalent in pounds sterling Equivalent en livres sterling					Por unidade em réis, papel Per unit in réis, paper Par unité en réis, papier							
		1920	1921	1922	1923	1924	1920	1921	1922	1923	1924			
43A { Oleo stearina. { Oleo-stearina or Oleo-oil..... { Huile de suif.	Kilog.		2,429						\$108					
43B { Oleina. { Oléine..... { Olein.	"					3,496								16530
44 { Ossos. { Bones..... { Os de bétail, bruts.	"	34,026	6,750	12,904	36,350	10,201	\$202	\$154	\$158	\$283				\$120
45 { Ostras. { Oysters..... { Huitres.	"	2,871	1,747	2,360	1,541	1,375	\$685	\$574	\$590	\$590				\$588
45A { Ovas de peixe. { Fish-roses..... { Oeufs de poisson.	"			191		90				\$808				\$778
45 { Ovos. { Eggs..... { Oeufs de volaille.	"		36	41	163	890		\$875	\$837	\$172				\$88
47 { Peixes e aves congeladas. { Fish and poultry, refrigerated..... { Poissons et volailles frigorifiées.	"	6,882	8,209	6,645	18,392	12,547	\$973	\$816	\$939	\$1009				\$650
48 { Peixe secco e em conserva. { Fish, dried and preserved..... { Poisson sec et salé.	"	9,121	703	229	434	284	\$214	\$708	\$141	\$763				\$492
49 { Pellegos. { Over-sadle cloths..... { Petites peaux préparées.	"	19,913	464	3,876	2,280	9,361	\$845	\$194	\$676	\$649				\$438
50 a 53 { Pelles. { Skins. { Peaux.														
50 { De cabra. { Goat's..... { De chèvre.	"	2,135,613	573,283	837,561	837,608	602,145	\$721	\$159	\$442	\$971				\$168
51 { De carneiro. { Sheep's..... { De mouton.	"	781,445	155,086	210,009	273,024	210,858	\$455	\$453	\$878	\$958				\$480
52 { De veado. { Deer's..... { De cerf.	"	60,555	19,062	20,840	31,322	27,421	\$415	\$425	\$951	\$613				\$502
53 { Não especificadas. { Unenumerated..... { Non dénommées.	"	11,952	1,465	3,941	30,688	51,150	\$452	\$1496	\$999	\$444				\$507
Total 50 a 53.....	"	2,989,565	748,896	1,072,441	1,172,642	891,574	—	—	—	—				—
54 a 56 { Pennas. { Feathers. { Plumes de parure.														
54 { De ema. { Rhea's..... { De nandou.	Grams.	94	16	92	4	101	\$00	\$010	\$011	\$008				\$017
55 { De garça. { Alget's..... { D'aigrette.	"	3,863	16,167	10,922	20,391	15,281	\$772	\$837	\$887	\$555				\$077
56 { Não especificadas. { Unenumerated..... { Non dénommées.	"		38	7	101			\$010	\$027	\$190				
Total 54 a 56.....	"	3,957	16,221	11,021	20,496	15,382	—	—	—	—				—

EXPORTAÇÃO DE MERCADORIAS NACIONAIS (Continuação)
 EXPORTS OF BRAZILIAN MERCHANDISE (Continued)
 EXPORTATION DE MARCHANDISES BRÉSILLENNES (Suite)

JANEIRO A DEZEMBRO
 JANUARY TO DECEMBER
 JANVIER A DECEMBRE

MERCADORIAS MERCHANDISE MARCHANDISES	Unidade Unit Unité	QUANTIDADE QUANTITY QUANTITÉ					VALOR A BORDO NO BRASIL Value F. O. B. Valeur à bord au Brésil				
							Milréis { Papel. { Paper. { Papier.				
		1920	1921	1922	1923	1924	1920	1921	1922	1923	1924
57 { Queijos. { Cheeses..... { Fromages.	Kilog.	1.840	3.806	503	1.294	419	7.159	11.420	1.903	6.763	2.444
57A { Resíduos animais, não especificados. { Animal residues, unenumerated..... { Dépouilles d'animaux, non dénommés.	Kilog.	9.300	23.033	9.558	443.543	82.687	1.800	8.483	1.500	173.995	29.980
58 { Sabão. { Soap..... { Savon.	»	2.998	76.183	79.692	44.972	4.580	3.921	55.307	80.646	40.082	5.351
58A { Saponáceos. { Saponaceous..... { Saponacés.	»		24.050	300		1.608		14.280	800		1.191
59 { Sabugos de chifres. { Horn pith..... { Cornillons.	»	243.381	95.753	265.054	262.206	79.420	6.056	13.527	27.371	20.771	5.957
60 { Sêbo. { Tallow..... { Suif.	»	3.632.250	4.787.994	2.627.765	13.000.422	3.709.837	3.404.766	4.124.029	2.686.890	18.585.953	5.307.599
61 { Toucinho. { Bacon..... { Lard.	»	4.197	8.504	570	415.510	36.303	6.537	11.787	670	908.239	83.806
62 { Tripas secas e salgadas. { Bladders casings and sausage skins... { Entrailles sèches et salées.	»	98.463	462.354	1.397.819	1.496.132	1.581.075	173.509	529.481	1.606.303	2.208.851	2.238.690
63 { Umbigos. { Bull's pizzle..... { Nerfs de bœuf.	»	223.559	213.191	227.337	394.641	253.812	52.725	50.171	87.490	105.686	65.284
64 { Vela. { Candles..... { Bougies.	»	1.270	515	1.484	654	260	4.240	870	2.726	1.244	480
Total classe I.....	Tons.	149.473	139.530	107.968	198.256	160.801.162	235.129.441	186.088.689	182.769.031	344.007.378	281.630.808

CLASSE II.

Mineraes e seus productos.
 Minerals and their products.
 Minéraux et leurs produits.

65 { Adubos químicos. { Chemical manures..... { Engrais chimiques.	Kilog.	76.800					11.550				
66 { Aguas minerais. { Mineral waters..... { Eaux minérales.	»	2.421	3.277	1.524	630		1.665	2.255	2.398	420	
67 { Alcatrão. { Tar..... { Goudron.	»	410					110				
68 { Amiantho. { Asbestos or amianthe..... { Amiante.	»	000				508	500				400
69 { Arame de ferro. { Iron wire..... { Fils de fer.	»				40					50	
70 { Areia monazítica. { Monazite sand..... { Sable monazitique.	»	1.153.080	332.093	115.414			559.732	151.546	51.936		

CLASSE I { Animæes e seus productos (Continuação)
 { Animals and their products (Continued)
 { Animaux et leurs produits (Suite)

MERCADORIAS MERCHANDISE MARCHANDISES	Unidade Unit Unité	VALOR A BORDO NO BRASIL Value F. O. B. Valeur à bord au Brésil									
		Equivalente em £ esterlinas Equivalent in pounds sterling Equivalent en livres sterling					Por unidade em réis, papel Per unit in reis, paper Par unité en reis, papier				
		1920	1921	1922	1923	1924	1920	1921	1922	1923	1924
57 { Queijos. Cheeses..... Fromages.	Kilog.	410	385	57	150	62	3\$90	3\$00	3\$783	5\$320	5,833
57A { Residuos animaes, não especificados. Animal residues, unenumerated..... Dépouilles d'animaux, non dénommés.	Kilog.	78	311	46	3,808	747	\$200	\$368	\$156	\$392	\$363
58 { Sabão. Soap..... Savon.	"	225	2,080	2,419	909	140	1\$310	\$725	1\$011	\$891	1\$168
58A { Saponaceos. Saponaceous..... Saponacés.	"		502	26		29		\$594	2\$006		\$741
59 { Sabugos de chifres. Horn pith..... Cornillons.	"	356	530	825	472	143	\$025	\$141	\$103	\$070	\$088
60 { Sêbo. Tallow..... Suif.	"	195,065	136,412	79,761	418,890	128,647	\$937	\$861	1\$062	1\$430	1\$431
61 { Toucinho. Bacon..... Lard.	"	409	391	21	19,519	2,216	1\$560	1\$336	1\$175	2\$136	2\$308
62 { Tripas seccas e salgadas. Bladders casings and sausage skins... Entrailles sèches et salées.	"	10,582	17,456	49,347	49,107	55,761	1\$762	1\$145	1\$149	1\$476	1\$410
63 { Umbigos. Bull's pizzle..... Nerfs de bœuf.	"	3,161	1,685	2,607	2,353	1,588	\$236	\$235	\$384	\$268	\$257
64 { Velas. Candles..... Bougies.	"	213	29	84	27	11	3\$340	1\$689	1\$824	1\$902	1\$714
Total classe I.....	Tons.	14,628,234	6,459,477	5,398,269	7,650,750	7,028,745	—	—	—	—	—

CLASSE II.

Mineraes e seus productos.
Minerals and their products.
Mineraux et leurs produits.

65 { Adubos chimicos. Chemical manures..... Engrais chimiques.	Kilog.	674					\$150				
66 { Aguas mineraes. Mineral waters..... Eaux minérales.	"	85	76	73	10		\$688	\$688	1\$573	\$667	
67 { Alcatrão. Tar..... Goudron.	"	6					\$268				
68 { Amiantho. Asbestos or amianthe..... Amiante.	"	24				10	\$833				1\$296
69 { Arame de ferro. Irod wire..... Fils de fer.	"					1					1\$250
70 { Areia monazitica. Monazite sand..... Sable monazitique.	"	33,046	5,892	1,431			\$485	\$456	\$449		

EXPORTAÇÃO DE MERCADORIAS NACIONAES (Continuação)
 EXPORTS OF BRAZILIAN MERCHANDISE (Continued)
 EXPORTATION DE MARCHANDISES BRÉSILIENNES (Suite)

JANEIRO A DEZEMBRO
 JANUARY TO DECEMBER
 JANVIER A DECEMBRE

MERCADORIAS MERCHANDISE MARCHANDISES	Unidade Unit Unité	QUANTIDADE QUANTITY QUANTITÉ					VALOR A BORDO NO BRASIL Value F. O. B. Valeur à bord au Brésil					
		1920	1921	1922	1923	1924	Milréis { Papel. Paper. Papier.					
							1920	1921	1922	1923	1924	
70A { Areia preta. Areia preta. Areia preta.	Kilog.					210.000						14.210
71 { Areia e terra de zirconio Zirconium sand. Sable zirconium.	"	541.508	122.141	331.703	33.230	764.140	111.286	46.471	130.081	8.636		238.906
71A { Areia de ferro titanico (ilmenite). Titanic iron ore (ilmenite). Sable de fer titanique (ilménite).	"			113.020	290.400				7.459	17.570		
71B { Arsenico branco em pó. White arsenic powder. Arsenique en poudre.	"			52.888	175.482	239.707			78.400	417.000		431.860
72 { Cal. Lime. Chaux.	"	31.770	9.380	16.717	15.000	25.820	8.936	1.620	2.120	1.950		3.395
73 { Carbureto de calcio. Carbide of calcium. Carbure de calcium.	"	111.600	12.000				80.000	10.000				
74 { Carvão de pedra. Coal. Charbon de terre.	"	2.456	5.700	1.000	303.000	129.000	250	248	50	18.275		55.500
75 { Chumbo para caça. Lead shots. Plomb de munition.	"				2.615	147.872				7.333		140.882
76 { Cinzas de ourivesaria. Goldsmith's dust. Cendres d'orfèvrerie.	"	313	14.571	785	975	5.345	1.000	5.066	1.200	3.500		21.000
77 { Crystal. Crystal. Cristal de roche.	"	39.628	40.572	93.013	151.633	202.715	234.618	212.993	334.690	595.541		813.970
78 { Ferro guza. Cast iron. Fer en gueuses.	"	85.420	346.705	102.800	160.000		26.410	98.030	21.000	56.400		
79 { Graphite. Graphite. Graphite.	"		286			50		200				90
80 { Joias. Jewels. Bijouteries.	—							4.885				
80A { Louça. Chinaware. Faience.	Kilog.		430	7.036	4.813	165		1.150	20.320	28.117		150
80B { Lampadas electricas. Electric lamps. Lampes électriques.	"			1.526	41.884	32.005			20.344	644.820		364.056
81 { Manganez. Manganese. Manganèse.	Tons.	453.737	275.694	340.706	235.831	159.229	39.829.450	22.917.136	22.260.425	26.784.219		18.258.138
82 { Manufacturas de barro. Earthenware. Ustensiles de terre cuite.	Kilog.	14.533	4.366	490	1.734	5.694	11.020	3.013	920	3.467		2.324
83 { Manufacturas de ferro, não especi- ficadas. Iron manufactures, unenumerated. Articles manufacturés de fer, non dé- nommés.	"	5.294	3.788	9.538	9.422	1.921	8.231	10.472	15.501	40.094		5.781
84 { Manufacturas de folha de Flandres, não especificadas. Manufactures of tin plate, unenumerated Articles manufacturés de fer-blanc, non dénommés.	"	840	2.183	12	185	130	770	3.242	160	392		466

EXPORTAÇÃO DE MERCADORIAS NACIONAES (Continuação)
 EXPORTS OF BRAZILIAN MERCHANDISE (Continued)
 EXPORTATION DE MARCHANDISES BRÉSILIENNES (Suite)

JANEIRO A DEZEMBRO
 JANUARY TO DECEMBER
 JANVIER A DECEMBRE

MERCADORIAS MERCHANDISE MARCHANDISES	Unidade Unit Unité	QUANTIDADE QUANTITY QUANTITÉ					VALOR A BORDO NO BRASIL Value F. O. B. Valeur à bord au Brésil				
		1920	1921	1922	1923	1924	1920	1921	1922	1923	1924
84A { Manufactura de mica. Manufactures of mica. Objets en mica.	Kilog.		934					20.000			
85 { Manufacturara de vidro, não especificada. Manufactures of glass, unenumerated. Articles de verre, non dénommés.	"	51.418	27.037	3.328	28.112	28.770	41.475	64.245	7.597	19.348	21.941
87 { Metaes velhos. Scrap metal. Vieux métaux.	"	32.953	45.132	768.651	3.311.645	1.440.895	21.764	24.620	28.000	359.051	137.175
88 { Mica. Mica. Mica.	"	68.133	46.022	66.807	55.538	79.171	566.123	756.003	892.569	761.300	1.265.233
89 { Mineraes, não especificados. Minerals, unenumerated. Minéraux, non dénommés.	"	112.215	3.362	5.974	4.356		17.500	2.550	2.987	2.162	
90 a 94 { Minerios. Ores. Minerais.											
90 { De chumbo. Lead's. De plomb.	"			96		106.800			100		140.500
91 { De cobre. Copper's. De cuivre.	"	105.000					6.700				
92 { De ferro. Iron's. De fer.	"	17.100			350.000		1.900			21.357	
94 { Não especificados. Unenumerated. Non dénommés.	"	485.270	2.120	2.300			53.310	1.530	460		
Total 90 a 94	"	607.370	2.120	2.396	350.000	106.800	61.910	1.530	560	21.357	140.500
95 { Oleo mineral. Mineral oil. Huile minérale.	"					23.050					10.625
96 { Ouro nativo *. Gold, native *. Or natif *.	Grams.										
98 { Oxido de ferro. Oxide of iron. Oxide de fer.	Kilog.		6.400					3.000			
99 a 103 { Pedraa. Stones. Pierres.											
99 { Agathas. Agate. Agates.	"	32.957	71.799	104.294	112.260	153.787	47.148	92.674	115.112	242.933	285.537
100 { Carbonados. Carbons. Carbonates.	"						3.017.322	2.615.795	3.865.181	4.907.248	6.194.250
101 { Diamantea. Diamonds. Diamants.	"						5.155.529	4.732.226	6.718.590	8.434.303	5.761.521
102 { Pedras communa, não especificadas. Common stones, unenumerated. Pierres ordinaires, non dénommés.	Kilog.	173.328	2.143	30.618	442	502.216	3.080	1.000	10.350	304	41.340

(*) A exportação foi prohibida a partir de Agosto de 1917

(*) Exports was prohibited from 1917.

(*) L'exportation a été prohibée à partir de 1917.

CLASSE II { Mineraes e seus productos (Continuação)
 Minerals and their products (Continued)
 Minéraux et leurs produits (Suite)

MERCADORIAS MERCHANDISE MARCHANDISES	Unidade Unit Unité	VALOR A BORDO NO BRASIL Value F. O. B. Valeur à bord au Brésil									
		Equivalent in £ sterling Equivalent in pounds sterling Equivalent in livres sterling					Por unidade em réis, papel Per unit in reis, paper Par unité en reis, papier				
		1920	1921	1922	1923	1924	1920	1921	1922	1923	1924
84A { Manufactura de mica. Manufactures of mica..... Objets en mica.	Kilog.		659					21\$413			
85 { Manufacturas de vidro, não especi- ficadas. Manufactures of glass, unenumerated.. Articles de verre, non dénommés.	»	2,193	2,254	240	436	551	\$807	2\$376	2\$282	\$688	\$762
87 { Metaes velhos. Scrap metal..... Vieux métaux.	»	1,141	834	825	7,684	3,474	\$660	\$545	\$086	\$168	\$095
88 { Mica. Mica..... Mica.	»	35,505	27,656	26,885	16,979	31,422	8\$309	16\$426	13\$360	13\$708	15\$981
89 { Mineraes, não especificados. Minerals, unenumerated..... Minéraux, non dénommés.	»	850	87	81	45		1\$560	\$758	\$500	\$477	
90 a 94 { Minerios. Ores. Minerais.											
90 { De chumbo. Lead's..... De plomb.	»			3		3,763			\$041		1\$315
91 { De cobre. Copper's..... De cuivre.	»	391					\$064				
92 { De ferro. Iron's..... De fer.	»	130			499		\$111			\$061	
94 { Não especificados. Unenumerated..... Non dénommés.	»	3,163	52	13			\$110	\$722	\$200		
Total 90 a 94.....	»	3,684	52	16	499	3,763	—	—	—	—	—
95 { Oleo mineral. Mineral oil..... Huile minérale.	»					263					\$460
96 { Ouro nativo (*). Gold, native (*). Or natif (*).	Grams.										
98 { Oxido de ferro. Oxide of iron..... Oxide de fer.	Kilog.		103					\$469			
99 a 103 { Pedras. Stones. Pierres.											
99 { Agathas. Agate..... Agates.		2,532	3,149	3,330	5,353	7,128	1\$431	1\$290	1\$103	1\$164	1\$856
100 { Carbonados. Carbons..... Carbonates.	—	184,162	90,302	112,216	108,629	150,471					
101 { Diamantes. Diamonds..... Diamants.	—	319,935	159,964	199,623	188,605	142,392					
102 { Pedras communs, não especificadas. Common stones, unenumerated..... Pierres ordinaires, non dénommés.	»	147	33	297	6	988	\$178	\$466	\$335	\$688	\$082

(*) A exportação foi prohibida a partir de Agosto de 1917
 (*) Exports was prohibited from 1917.
 (*) L'exportation a été prohibée à partir de 1917.

EXPORTAÇÃO DE MERCADORIAS NACIONAES (Continuação)
 EXPORTS OF BRAZILIAN MERCHANDISE (Continued)
 EXPORTATION DE MARCHANDISES BRÉSILIANNES (Suite)

JANEIRO A DEZEMBRO
 JANUARY TO DECEMBER
 JANVIER A DECEMBRE

MERCADORIAS MERCHANDISE MARCHANDISES	Unidade Unit Unité	QUANTIDADE QUANTITY QUANTITÉ					VALOR A BORDO NO BRASIL Value F. O. B. Valeur à bord au Brésil					
		1920	1921	1922	1923	1924	1920	1921	1922	1923	1924	
Pedras (continuação). Stones (continued). Pierres (suite).												
103 { Pedras preciosas, não especificadas. { Precious stones, unenumerated..... { Pierres précieuses, non dénommées.	—						524.098	797.012	649.275	1.298.438	1.169.887	
Total 99 a 103.....	—						8.747.177	8.238.707	11.356.508	14.883.226	13.452.535	
104 { Phosphoros. { Matches..... { Allumettes.	Kilog.	232.940	23.265	10.170	11.711	11.728	633.270	58.128	33.742	45.034	49.867	
106 { Polvora. { Gun powder..... { Poudre.	Kilog.	2.145	200	3.930	6.126	2.848	8.230	680	13.400	22.950	11.969	
107 { Prata nativa. { Silver, native..... { Argent natif.	Grams.											
108 { Prata e ouro em obras. { Silver and gold manufactures..... { Argent et or ouvrés.	—						35.750					
109 { Prata velha. { Silver, scrap..... { Argent (déchets d').	Grams.											
110 { Sal. { Salt..... { Sel.	Kilog.	11.490	820	29.590	152.390	171.705	3.868	240	4.356	20.933	32.884	
112 { Talco. { Talc..... { Talc.	"	1.000				120	600				120	
113 { Telhas de barro. { Tiles, earthenware..... { Tuiles d'argile.	"	19.700	18.780	39.700	250.820	379.130	4.360	9.280	8.870	50.950	105.852	
113A { Terra e barro refractarios. { Earth and clay, refractory..... { Terre et argile, réfractaires.	"				100.000					5.320		
114 { Terras e barros, não especificados. { Earth and clay, unenumerated..... { Terres et argiles, non dénommées.	"	258.506	103.052	19.178	35.876	881.464	67.655	37.237	24.920	14.860	110.700	
115 { Tigelinhas. { Bowls (for collecting rubber)..... { Terrines pour recueillir le caoutchouc.	"				1.580	1.440				12.052	8.000	
116 { Tijolos de arcar. { Bath bricks..... { Briques pour écurer.	"											
117 { Tijolos comuns. { Bricks, unenumerated..... { Briques, non dénommées.	"	7.100	3.625			4.200	800	350			1.050	
118A { Tinta em pó. { Dry paints..... { Couleurs en poudre.	"	36.542	76.150	67.215	94.700	119.192	15.404	27.620	26.850	32.442	66.500	
119 { Tintas preparadas. { Paints prepared..... { Couleurs préparées.	"	3.598	21.183	1.100	1.149	418	6.529	15.690	3.500	6.300	2.230	
Total classe II.....	Tons.	457.455	277.044	342.706	241.539	164.900.899	51.112.941	32.728.207	35.359.943	44.885.075	35.768.308	

EXPORTAÇÃO DE MERCADORIAS NACIONAES (Continuação)
 EXPORTS OF BRAZILIAN MERCHANDISE (Continued)
 EXPORTATION DE MARCHANDISES BRÉSILIANNES (Suite)

JANEIRO A DEZEMBRO
 JANUARY TO DECEMBER
 JANVIER A DECEMBRE

MERCADORIAS MERCHANDISE MARCHANDISES	Unidade Unit Unité	QUANTIDADE QUANTITY QUANTITÉ					VALOR A BORDO NO BRASIL Value F. O. B. Valeur à bord au Brésil					
		1920	1921	1922	1923	1924	1920	1921	1922	1923	1924	
CLASSE III.												
Vegetaes e seus productos. Vegetables and their products. Végétaux et leurs produits.												
120	{ Adubos vegetaes. { Manure..... { Engrais végétaux.	Kilog.					5.182					5.182
121	{ Aguardente. { Brandy..... { Eau-de-vie.	Litros	236.921	287.700	459.931	266.965	210.716	192.540	212.330	367.440	210.331	211.250
122	{ Alcool. { Alcool..... { Alcool.	"	185.095	78.976	371.597	68.546	28.643	116.597	62.040	266.038	76.378	42.821
123	{ Alfafa. { Lucerne or hay..... { Luzerne	Kilog.		650		11.223	471		175		3.435	161
124 a 133	{ Algodão. { Cotton..... { Cotton.											
124	{ Algodão em fio para costura. { Sewing thread..... { Fils à coudre.	"	17.229		450	322	117	175.000		7.827	3.340	3.000
125	{ Algodão em fio para tecer. { Cotton yarn..... { Fils à tissage.	"	331.332	176.795	196.622	223.576	10.074	2.514.652	1.219.240	1.391.547	2.068.942	95.640
126	{ Algodão em fio para velas. { Cotton wick..... { Mèche de coton pour bougie.	Kilog.	408				1.275	3.200				8.430
127	{ Algodão em pasta. { Cotton batting..... { En feuilles gommées.	"			1.185	6.024	26.836			5.100	29.310	18.042
128	{ Algodão em rama. { Cotton, raw..... { Coton en laine.	"	24.696.079	19.606.566	33.947.395	19.109.584	6.464.382	80.696.581	45.943.647	103.662.555	119.139.484	38.939.482
129	{ Algodão medicinal. { Cotton for surgical purposes..... { Coton pour pansements.	"			414	24.979	7.969			1.852	171.798	71.869
130	{ Resíduos de algodão. { Cotton rags..... { Déchets de coton.	"	170.505	293.340	251.023	818.705	589.030	79.956	60.190	66.465	1.196.119	858.232
131	{ Resíduos de caroço de algodão. { Cotton seed residues..... { Déchets de graines de coton.	"	24.879.593	23.431.570	17.440.611	10.975.454	14.496.924	4.456.621	4.477.279	3.505.542	3.184.932	4.576.958
132	{ Tecidos de algodão. { Cotton piece goods..... { Tissus de coton.	"	135.119	556.427	779.365	785.771	57.242	1.648.525	4.956.310	6.211.069	9.752.434	679.216
133	{ Manufacturas de algodão, não especi- ficadas. { Manufacture of cotton, unenumerated. { Articles manufacturés de coton, non dénomés.	"	19.801	20.133	21.396	52.973	4.773	251.929	279.658	304.740	593.459	91.883
Total 124 a 133.....		"	50.250.066	44.084.831	52.638.457	32.057.388	21.658.622	89.826.464	56.936.324	115.156.667	136.139.818	45.392.782
134	{ Alho. { Garlic..... { Ail.	"			1.500	76				2.000	120	
135	{ Alpiste. { Canary seed..... { Alpiste.	"				300					300	

CLASSE III { Vegetaes e seus productos (Continuação)
 { Vegetables and their products (Continued)
 { Végétaux et leurs produits (Suite)

MERCADORIAS MERCHANDISE MARCHANDISES	Unidade Unit Unité	VALOR A BORDO NO BRASIL Valuc F. O. B. Valeur à bord au Brésil																				
		Equivalente em ff esterlins Equivalent in pounds sterling Equivalent en livres sterling					Por unidade em réis, papel Per unit in reis, paper Par unité en reis, papier															
		1920	1921	1922	1923	1924	1920	1921	1922	1923	1924											
CLASSE III.																						
Vegetaes e seus productos. Vegetables and their products. Végétaux et leurs produits.																						
120	{ Adubos vegetaes. { Manure..... { Engrais végétaux.	Kilog.					144														18000	
121	{ Aguardente. { Brandy..... { Eau-de-vie.	Litros	12,055	7,384	11,129	4,725	5,302	\$812	\$738	\$798	\$788	\$802	\$812	\$738	\$798	\$788	\$802				18002	
122	{ Alcool. { Alcool..... { Alcool.	"	6,168	2,034	8,321	1,764	1,084	\$630	\$785	\$715	\$114	\$104	\$630	\$785	\$715	\$114	\$104				18104	
123	{ Alfafa. { Lucerne or hay..... { Luzerne.	Kilog.		6		72	4		\$269		\$306	\$341		\$269		\$306	\$341					
124 a 133	{ Algodão. { Cotton. { Coton.																					
124	{ Algodão em fio para costura. { Sewing thread..... { Fils à coudre.	"	12,806		231	79	74	10\$157		17\$104	10\$370	25\$611	12,806		17\$104	10\$370	25\$611					
125	{ Algodão em fio para tecer. { Cotton yarn..... { Fils à tissage.	"	141,433	42,865	41,096	46,382	2,432	7\$589	7\$896	7\$077	9\$254	9\$493	141,433	42,865	41,096	46,382	2,432	7\$589	7\$896	7\$077	9\$254	9\$493
126	{ Algodão em fio para velas. { Cotton wick..... { Mèche de coton pour bougie.	Kilog.	241				219	7\$843				6\$035	241				219	7\$843			6\$035	
127	{ Algodão em pasta. { Cotton batting..... { En feuilles gommées.	"			137	635	448			4\$303	4\$566	\$472			137	635	448			4\$303	4\$566	\$472
128	{ Algodão em rama. { Cotton, raw..... { Coton en laine.	"	5,502,121	1,556,084	3,059,058	2,641,484	1,002,975	3\$268	2\$343	3\$053	6\$215	6\$031	5,502,121	1,556,084	3,059,058	2,641,484	1,002,975	3\$268	2\$343	3\$053	6\$215	6\$031
129	{ Algodão medicina. { Cotton for surgic purposes..... { Coton pour pansements.	"			54	3,667	1,832			4\$473	6\$878	9\$018			54	3,667	1,832			4\$473	6\$878	9\$018
130	{ Residuos de algodão. { Cotton rags..... { Déchets de coton.	"	5,478	2,380	1,914	26,040	21,283	\$469	\$205	\$264	\$461	\$457	5,478	2,380	1,914	26,040	21,283	\$469	\$205	\$264	\$461	\$457
131	{ Residuos de caroço de algodão. { Cotton seed residues..... { Déchets de graines de coton.	"	257,888	152,913	104,956	71,236	114,824	\$179	\$191	\$200	\$200	\$315	257,888	152,913	104,956	71,236	114,824	\$179	\$191	\$200	\$200	\$315
132	{ Tecidos de algodão. { Cotton piece goods..... { Tissus de coton.	"	104,428	159,295	187,639	216,263	17,208	12\$200	8\$907	7\$969	12\$411	11\$865	104,428	159,295	187,639	216,263	17,208	12\$200	8\$907	7\$969	12\$411	11\$865
133	{ Manufacturas de algodão, não especi- ficadas. { Manufacture of cotton, unenumerated. Articles manufacturés de coton, non dénomés.	"	13,022	9,405	9,002	13,258	2,223	12\$723	13\$890	14\$248	11\$203	10\$250	13,022	9,405	9,002	13,258	2,223	12\$723	13\$890	14\$248	11\$203	10\$250
	Total 124 a 133.....	"	6,037,417	1,922,942	3,404,087	3,019,044	1,163,516						6,037,417	1,922,942	3,404,087	3,019,044	1,163,516					
134	{ Alhos. { Garlic..... { Ail.	"			52	2				1\$333	1\$579				52	2				1\$333	1\$579	
135	{ Alpiete { Canary seed..... { Alpiete.	"				7					1\$000					7					1\$000	

EXPORTAÇÃO DE MERCADORIAS NACIONAES (Continuação)
 EXPORTS OF BRAZILIAN MERCHANDISE (Continued)
 EXPORTATION DE MARCHANDISES BRÉSILIENNES (Suite)

JANEIRO A DEZEMBRO
 JANUARY TO DECEMBER
 JANVIER A DECEMBRE

MERCADORIAS MERCHANDISE MARCHANDISES	Unidade Unit Unité	QUANTIDADE QUANTITY QUANTITÉ					VALOR A BORDO NO BRASIL Value F. O. B. Valeur à bord au Brésil				
		1920	1921	1922	1923	1924	1920	1921	1922	1923	1924
136 { Aniagem. Jute sacking..... Toile d'emballage.	Kilog.			767.870	72.782				2.052.750	213.710	
137 { Araroba. Araroba..... Araroba.	"	1.956	10.933	10.241	2.416	18.692	4.227	23.626	22.224	12.418	59.282
138 { Arroz. Rice..... Riz.	"	134.553.686	56.604.594	37.865.358	34.152.884	6.549.277	94.157.645	32.617.028	22.505.940	25.437.865	6.169.417
139 a 142 { Assucar Sugar. Sucre.											
139 { Assucar branco. White sugar..... Sucre blanc.	"	63.181.944	87.696.484	106.637.938	51.407.256	5.430.252	69.546.970	61.391.241	59.579.246	59.541.523	5.769.812
140 { Assucar demerara. Demerara sugar..... Sucre demerara.	"	28.850.890	54.309.550	99.882.734	76.120.220	22.766.250	22.062.886	23.481.091	45.295.241	68.830.622	20.236.173
141 { Assucar mascavo. Brown sugar..... Sucre cassonade.	"	17.108.080	30.087.842	45.590.899	25.647.221	6.269.348	14.217.113	9.296.482	10.374.085	13.530.928	4.270.084
142 { Mel de assucar. Molasses..... Mélassea.	"	8.568	7.775	3.601	140	3.964	4.407	3.376	1.985	100	2.602
Total 139 a 142.....	"	109.149.482	172.101.651	252.115.172	153.174.837	34.469.814	105.831.376	94.172.190	115.250.557	141.903.173	30.278.671
143 { Aveia. Oats..... Avoine.	"		2.341	180.050	45.800	1.200		758	49.520	9.700	700
144 { Azeite vegetal. Oil, sweet..... Huile végétale.	"	70		103	280	94	60		205	660	240
145 { Bambú. Bamboo..... Bambou.	"	12.800	30	324	200		9.985	42	250	100	
146 { Barbante. Twine (packing thread)..... Ficelle.	"	18.840	21.055	20.364	23.529	4.792	86.407	102.045	94.462	116.303	22.603
147 { Batatas. Potatoes..... Pommes de terre.	"	1.350	496.050	91.070	31.180	2.036	425	128.476	26.055	10.257	1.381
148 { Baunilha. Vanilla..... Vanille.	"				96					1.408	
149 { Bebidas, não especificadas. Beverages, unenumerated..... Boissons, non dénommées.	"	1.988	11.431	7.628	3.466	1.240	4.540	22.636	10.700	8.963	1.391
150 { Biscoitos e bolachas. Biscuits..... Biscuits et galettes.	"	1.582	2.515	17.493	2.393	1.655	3.085	5.160	22.878	3.950	4.701
150A a 155 { Borracha. Rubber. Caoutchouc.											
150A { Chicle. Chicle..... Chicle.	"				2.725	1.490				8.241	2.980
150B { Gutta percha. Gutta-percha..... Gutta-percha.	"				384					3.072	

CLASSE III { Vegetaes e seus productos (Continuação)
 { Vegetables and their products (Continued)
 { Végétaux et leurs produits (Suite)

MERCADORIAS MERCHANDISE MARCHANDISES	Unidade Unit Unité	VALOR A BORDO NO BRASIL Value F. O. B. Valeur à bord au Brésil									
		Equivalente em £ esterlinas Equivalent in pounds sterling Equivalent en livres sterling					Por unidade em réis, papel Per unit in reis, paper Par unité en reis, papier				
		1920	1921	1922	1923	1924	1920	1921	1922	1923	1924
136 { Aniagem. Jute sacking..... Toile d'emballage.	Kilog.			56,139	4,822			2\$973	2\$936		
137 { Araroba. Araroba..... Araroba.	"	210	806	694	265	1,433	2\$161	2\$160	2\$170	5\$140	3\$171
138 { Arroz. Rice..... Riz.	"	5,803,052	1,079,486	679,582	559,758	151,300	\$834	\$576	\$504	\$745	\$941
139 a 142 { Assucar. Sugar..... Sucre.											
139 { Assucar branco. White sugar..... Sucre blanc.	"	4,182,597	2,147,681	1,778,861	1,345,596	148,095	1\$101	\$700	\$559	1\$158	1\$062
140 { Assucar demerara. Demerara sugar..... Sucre demerara.	"	1,090,368	840,346	1,229,888	1,514,237	513,730	\$765	\$432	\$453	\$904	\$888
141 { Assucar mascavo. Brown sugar..... Sucre cassonade.	"	874,306	304,476	313,832	311,459	107,404	\$831	\$308	\$227	\$528	\$681
142 { Mel de assucar. Molasses..... Mélasses.	"	225	111	61	2	66	\$514	\$434	\$551	\$714	\$656
Total 139 a 142.....	"	6,147,496	3,292,614	3,322,642	3,171,294	769,295					
143 { Aveia. Oats..... Avoine.	"		25	1,287	237	18		\$324	\$275	\$212	\$583
144 { Azeite vegetal. Oil, sweet..... Hulle végétale.	"	3		5	14	7	\$857		1\$900	2\$357	2\$553
145 { Bambú. Bamboo..... Bambou.	"	525	2	8	2		\$780	1\$400	\$771	\$500	
116 { Barbante. Twine (packing thread)..... Ficelle.	"	4,790	3,539	2,927	2,585	574	4\$586	4\$846	4\$638	4\$943	4\$716
147 { Batatas. Potatoes..... Pommes de terre.	"	24	4,336	718	244	32	\$315	\$258	\$286	\$329	\$678
148 { Baunilha. Vanilla..... Vanille.	"				32					1\$467	
119 { Bebidas, não especificadas. Beverages, unenumerated..... Boissons, non dénommées.	"	300	765	326	202	37	2\$284	1\$980	1\$402	2\$586	1\$121
150 { Biscoitos e bolachas. Biscuits..... Biscuits et galettes.	"	151	177	711	88	110	1\$950	2\$051	1\$307	1\$351	2\$840
150 a 155 { Borracha. Rubber..... Caoutchouc.											
150A { Chicle. Chicle..... Chicle.	"				194	74				3\$024	2\$000
150B { Gutta percha. Gutta-percha..... Gutta-percha.	"				72					3\$000	

EXPORTAÇÃO DE MERCADORIAS NACIONALES (Continuação)
 EXPORTS OF BRAZILIAN MERCHANDISE (Continued)
 EXPORTATION DE MARCHANDISES BRÉSILIENNES (Suite)

JANEIRO A DEZEMBRO
 JANUARY TO DECEMBER
 JANVIER A DECEMBRE

MERCADORIAS MERCHANDISE MARCHANDISES	Unidade Unit Unité	QUANTIDADE QUANTITY QUANTITÉ					VALOR A BORDO NO BRASIL Value F. O. B. Valeur à bord au Brésil				
		1920	1921	1922	1923	1924	{ Papel. Milréis { Paper. { Papier.				
							1920	1921	1922	1923	1924
Borracha (continuação). Rubber (continued). Caoutchouc (suite).											
151 { Mangabeira. { Mangabeira..... { Mangabeira.	Kilog.	11.573	4.178	38.449	160.396	35.785	20.157	4.903	52.901	280.158	75.155
152 { Maniçoba. { Maniçoba..... { Maniçoba.	"	640.157	253.173	334.849	485.974	200.803	1.120.949	350.638	399.184	988.393	434.043
153 { Massaranduba. { Massaranduba (Balata gum)..... { Massaranduba.	"	46.878	103.611	268.880	310.809	398.918	231.213	722.471	2.351.232	3.574.357	4.656.534
154 { Seringa (Hevea). { India rubber (Hevea)..... { Seringa (Hevea).	"	22.876.323	17.070.860	19.212.424	17.033.604	20.930.771	56.973.564	34.819.350	45.955.954	76.321.174	74.043.769
155 { Sorva. { Sorva..... { Sorva.	"	2.964	7.008	664	1.445	4.171	5.921	571	1.748
Total 151 a 155.....	"	23.586.895	17.438.839	19.855.266	17.995.337	21.567.767	53.350.054	35.903.233	48.759.842	61.177.143	79.212.474
156 { Cabos de vassouras. { Broom handles..... { Manches à balais.	"	2.299.013	3.029.245	3.291.824	2.157.486	2.291.651	339.313	447.043	377.933	296.547	473.875
157 { Cacáo. { Cocoa..... { Cacao en fèves.	"	54.418.608	42.883.285	45.279.222	65.328.753	68.874.480	64.649.739	47.549.475	68.280.783	98.134.531	98.173.655
158 { Café em grão. { Coffee raw..... { Café en fèves.	Sacca (*) Bag (*) Sac (*)	11.524.780	12.368.612	12.672.536	14.465.532	14.226.482	860.957.546	1.019.064.756	1.504.166.278	2.124.023.203	2.923.571.330
159 { Café em pó. { Coffee in powder..... { Café en poudre.	Kilog.	11.975	22.198	26.654	28.311	29.935	21.187	40.604	53.715	82.266	104.664
160 { Cangica. { White maize..... { Mals blanc cassé.	"	651	460	540	710	374	300	278	486
162 { Carroças e pertences. { Cars and appertainings..... { Charrettes et accessoires.	"	500	900	1.236	1.530	500	1.200
163 { Carvão vegetal. { Charcoal..... { Charbon de bois.	"	4.040	1.000	1.000	808	200	206
164A { Castanhas de cajú. { Cashew-nuts..... { Noix d'acajou.	"	14.738	2.543	39.225	7.200
165 { Cebolas. { Onions..... { Oignons.	"	50	17.260	1.270	3.283	40	14.309	1.765	4.600
166 { Cêra de carnaúba. { Carnauba wax..... { Cire de carnauba.	"	3.515.572	3.905.650	5.004.648	4.341.272	4.891.801	10.873.046	10.894.627	14.138.292	14.014.908	16.578.070
167 { Cerveja. { Beer..... { Bière.	Garrafa Bottle Bouteille	33.501	65.280	46.874	100.042	90.086	23.782	61.312	45.933	116.508	86.097
168 { Cevada. { Barley..... { Orge.	Kilog.

(*) 60 Kilogs.

CLASSE III { Vegetaes e seus productos (Continuação)
Vegetables and their products (Continued)
Végétaux et leurs produits (Suite)

MERCADORIAS MERCHANDISE MARCHANDISES	Unidade Unit Unité	VALOR A BORDO NO BRASIL Value F. O. B. Valeur à bord au Brésil									
		Equivalente em £ esterlinas Equivalent in pounds sterling Equivalent en livres sterling					Por unidade em réis, papel Per unit in reis, paper Par unité en reis, papier				
		1920	1921	1922	1923	1924	1920	1921	1922	1923	1924
Borracha (continuação). Rubber (continued). Caoutchouc (suite).											
151 { Mangabeira. Mangabeira..... Mangabeira.	Kilog.	1,281	171	1,615	6,127	1,810	1\$742	1\$174	1\$375	1\$747	2\$100
152 { Maniçoba. Maniçoba..... Maniçoba.	"	65,492	11,449	12,020	21,623	10,700	1\$727	1\$384	1\$192	2\$034	2\$161
153 { Massaranduba. Massaranduba (Balata gum)..... Massaranduba.	"	12,222	23,755	65,340	79,187	115,808	4\$932	6\$972	8\$744	11\$500	11\$472
154 { Seringa (Hevea). India rubber (Hevea)..... Seringa (Hevea).	"	3,636,532	1,195,446	1,328,685	1,713,993	1,834,056	2\$490	2\$039	2\$391	4\$481	3\$537
155 { Sorva. Sorva..... Sorva.	"	223	206	18	40		1\$407	\$344	\$359	1\$210	
Total 150 A a 155.....	"	3,715,750	1,231,027	1,407,678	1,821,236	1,962,448	—	—	—	—	—
156 { Cabos de vassouras. Broom handles..... Manches à balais.	"	19,785	15,497	11,487	6,638	11,701	\$147	\$147	\$114	\$137	\$206
157 { Cacáo. Cocoa..... Cacao em fêves.	"	3,821,342	1,682,209	1,979,283	2,069,537	2,425,954	1\$189	1\$108	1\$507	1\$426	1\$425
158 { Café em grão. Coffee raw..... Café en fêves.	Sacca (*) Bag (*) Sac (*)	52,821,852	34,693,821	44,242,292	47,077,864	71,833,002	74\$705	82\$331	118\$695	146\$875	205\$853
159 { Café em pó. Coffee in powder..... Café en poudre.	Kilog.	1,344	1,385	1,582	1,817	2,558	1\$769	1\$829	2\$015	2\$906	3\$506
160 { Cangica. White maize..... Maïs blanc cassé.	"	21	10	7	11		\$574	\$652	\$514	\$699	
162 { Carroças e pertences. Cars and appertainings..... Charrettes et accessoires.	"		60		11	32		3\$300		\$556	\$970
163 { Carvão vegetal. Charcoal..... Charbon de bois.	"		31	6	5			\$200	\$200	\$206	
164A { Castanhas de cajú. Cashew-nuts..... Noix d'acajou.	"				868	199				2\$661	2\$825
165 { Cebolas. Onions..... Oignons.	"		1	454	40	123		\$800	\$834	1\$390	1\$402
166 { Cêra de carnaúba. Carnauba wax..... Cire de carnauba.	"	682,767	355,692	422,842	312,924	407,018	3\$093	2\$661	2\$825	3\$228	3\$321
167 { Cerveja. Beer..... Bière.	Garrafa Bottle Bouteille	1,289	2,102	1,341	2,502	2,157	\$709	\$939	\$980	1\$155	\$955
168 { Cevada. Barley..... Orge.	Kilog.										

(*) 60 Kilogs.

EXPORTAÇÃO DE MERCADORIAS NACIONAES (Continuação)
 EXPORTS OF BRAZILIAN MERCHANDISE (Continued)
 EXPORTATION DE MARCHANDISES BRÉSILIENNES (Suite)

JANEIRO A DEZEMBRO
 JANUARY TO DECEMBER
 JANVIER A DECEMBRE

MERCADORIAS MERCHANDISE MARCHANDISES	Unidade Unit Unité	QUANTIDADE QUANTITY QUANTITÉ					VALOR A BORDO NO BRASIL Value F. O. B. Valeur à bord au Brésil						
		1920	1921	1922	1923	1924	Milréis	{ Papel. Paper. Papier.	1920	1921	1922	1923	1924
169 { Chapéus de palha. Straw hats. Chapeaux de paille.	Kilog.	6.913	1.916	1.517	5.479	4.079	27.071	8.190	6.430	45.980	39.461		
170 { Chocolate. Chocolate. Chocolat.	"	4.058	6.611	2.625	4.099	975	13.128	24.279	7.312	12.210	5.339		
172A { Discos para phonographos. Records for phonographs. Disques pour phonographes.	"	28.519	6.900	62			136.509	44.885	550				
173 { Doces. Jams and jellies. Confitures.	"	228.878	137.574	125.198	166.164	145.819	418.406	201.466	202.988	304.704	289.127		
174 { Dormentes. Sleepers. Traverses.	Unidade Number Unité		14.779	58.635	76.975	5.300		171.805	546.495	614.228	50.751		
175 { Eixos para carretas. Axles for small carts. Essieux pour voitures.	Kilog.		4.350	2.176	3.060	400		1.076	828	618	60		
176 { Escovas e vassouras. Brushes and brooms. Brosses et balais.	"	477	11	27	241	895	950	50	66	614	1.278		
177 { Especiarias, não especificadas. Spices, unenumerated. Epices, non dénommées.	"	999	542	457	1.849	18.575	1.430	800	939	3.753	44.346		
178 { Esteiras. Straw mats. Nattes.	"	110					200						
179 { Estopa. Oakum (tow). Etoupe.	"	430.870	102.202	338.052	989.128	525.582	626.581	145.745	495.149	1.674.912	1.378.103		
180 { Extracto de mangue. Tanning material. Extraits pour la teinture.	"	8.644	25.552		744	12.250	11.625	4.480		1.780	4.620		
181 { Farelos. Bran, all kinds. Son de grains divers.	"	12.995.375	26.787.086	35.933.308	51.440.137	37.474.687	1.581.311	4.556.809	6.257.976	9.056.639	7.964.292		
182 a 188 { Farinhas, feculas e semelhantes. Flours, feculas and similars. Farines, féculas et similaires.													
182 { Araruta. Arrow-root. Ararute.	"	45.261	10.848	200	120	400	35.961	8.663	250	126	400		
183 { Fubá de arroz. Rice-flour. Farine de riz.	"	55.000					37.500						
184 { Farinha de mandioca. Manioc meal. Farine de manioc.	"	8.659.597	15.048.154	12.386.714	12.084.463	4.516.415	2.462.287	5.045.966	3.710.022	4.638.613	2.122.732		
185 { Farinha de milho. Indian corn meal. Farine de maïs.	"	11.825	150.728	3.000	930.260	100.689	4.480	60.330	1.240	362.110	40.260		
185A { Farinha de trigo. Wheat flour. Farine de blé.	"			281.663	567.518	336.240			171.721	278.044	253.446		
186 { Polvilho. Starch. Amidon	"	298.752	43.823	380.252	3.616.973	1.001.081	118.544	22.707	184.424	1.663.639	520.961		
187 { Tapioca. Tapioca. Tapioca.	"	117.531	212.746	225.482	1.849.548	1.245.611	60.309	139.952	189.015	1.638.447	1.075.660		

CLASSE III { Vegetaes e seus productos (Continuação)
 { Vegetables and their products (Continued)
 { Végétaux et leurs produits (Suite)

MERCADORIAS MERCHANDISE MARCHANDISES	Unidade Unit Unité	VALOR A BORDO NO BRASIL Value F. O. B. Valeur à bord au Brésil									
		Equivalente em £ esterlinas Equivalent in pounds sterling Equivalent en livres sterling					Por unidade em réis, papel Per unit in reis, paper Par unité en reis, papier				
		1920	1921	1922	1923	1924	1920	1921	1922	1923	1924
169 { Chapéus de palha. { Straw hats..... { Chapeaux de paille.	Kilog.	1,582	278	178	992	998	3\$915	4\$274	4\$238	8\$392	9\$674
170 { Chocolate. { Chocolate..... { Chocolat.	"	763	864	202	264	125	3\$235	3\$072	2\$785	2\$079	5\$175
172A { Discos para phonographos. { Records for phonographs..... { Disques pour phonographes.	"	8,130	1,564	15			4\$780	6\$505	8\$870		
173 { Doces. { Jams and jellies..... { Confitures.	"	25,777	6,842	6,009	6,853	7,137	1\$828	1\$464	1\$621	1\$834	1\$982
174 { Dormentes. { Sleepers..... { Traverses.	Unidade Number Unité		5,859	16,344	14,304	1,271		11\$624	9\$320	7\$980	9\$576
175 { Eixos para carretas. { Axles for small carts..... { Essieux pour voitures.	Kilog.		39	22	15	2		\$247	\$380	\$202	\$150
176 { Escovas e vassouras. { Brushes and brooms..... { Brosses et balais.	"	50	2	2	14	33	1\$991	4\$546	2\$444	2\$548	1\$427
177 { Especiarias, não especificadas. { Spices, unenumerated..... { Epices, non dénommées.	"	84	26	30	81	1,072	1\$431	1\$476	2\$054	1\$489	2\$357
178 { Esteiras. { Straw mats..... { Nattes.	"	10					1\$818				
179 { Estopa. { Oakum (tow)..... { Etoupe.	"	34,406	5,204	14,619	36,936	34,581	1\$454	1\$426	1\$464	1\$693	2\$622
180 { Extracto de mangue. { Tanning material..... { Extraits pour la teinture.	"	855	163		41	112	1\$345	\$175		2\$392	\$377
181 { Farelos. { Bran, all kinds..... { Son de grains divers.	"	95,054	156,456	187,052	200,808	198,188	\$122	\$170	\$174	\$176	\$212
182 a 188 { Farinhas, feculas e semelhantes. { Flours, feculas and similars. { Farines, féculas et similaires.											
182 { Araruta. { Arrow-root..... { Ararute.	"	2,424	336	8	2	10	\$851	\$798	1\$250	1\$050	1\$900
183 { Fubá de arroz. { Rice-flour..... { Farine de riz.	"	2,003					\$682				
184 { Farinha de mandioca. { Manioc meal..... { Farine de manioc.	"	140,457	171,454	111,668	104,094	51,245	\$284	\$335	\$300	\$381	\$470
185 { Farinha de milho. { Indian corn meal..... { Farine de maïs.	"	250	2,050	39	7,753	1,025	\$379	\$400	\$413	\$389	\$399
185 A { Farinha de trigo. { Wheat flour..... { Farine de blé.	"			5,247	6,099	6,134			\$609	\$490	\$753
186 { Polvilho. { Starch..... { Amidon.	"	7,826	833	4,931	35,910	13,100	\$396	\$518	\$485	\$460	\$519
187 { Tapioca. { Tapioca..... { Tapioca.	"	3,362	4,991	5,308	36,314	25,939	\$513	\$657	\$802	\$556	\$963

EXPORTAÇÃO DE MERCADORIAS NACIONAES (Continuação)
 EXPORTS OF BRAZILIAN MERCHANDISE (Continued)
 EXPORTATION DE MARCHANDISES BRÉSILIANNES (Suite)

JANEIRO A DEZEMBRO
 JANUARY TO DECEMBER
 JANVIER A DECEMBRE

MERCADORIAS MERCHANDISE MARCHANDISES	Unidade Unit Unité	QUANTIDADE QUANTITY QUANTITÉ					VALOR A BORDO NO BRASIL Value F. O. B. Valeur à bord au Brésil						
		1920	1921	1922	1923	1924	1920	1921	1922	1923	1924		
Farinhas, feculas e semelhantes (continuação). Flours, feculas and similars (continued). Farines, fécules et similaires (suite).													
188 { Farinhas e feculas, não especificadas Flours and feculas, unenumerated. . . . Farines et fécules, non dénommées.	Kilog.	33.666	36.416	9.369	300.884	11.881	29.690	30.234	5.926	99.406	10.515		
Total 182 a 188.....	"	9.221.632	15.502.715	13.276.680	19.349.766	7.212.317	2.748.771	5.307.852	4.262.598	8.680.385	4.023.374		
189 { Feijão. Haricot beans..... Haricots.	"	23.101.357	390.384	161.725	706.682	117.617	8.356.868	182.743	92.101	383.186	103.294		
191 a 195 { Fibras vegetaes. Vegetable fibres. Fibres végétales.													
191 { Carofá. Carofá..... Carofá.	"	14.683	31.720	1.202	558	1.178	3.179	34.000	1.100	510	890		
192 { Crina vegetal. Vegetable bristles..... Crin végétal.	"	74.665			1.500	375	31.050			1.600	300		
193 { Piassava. Piassava..... Piassava.	"	2.655.433	2.344.783	3.373.347	3.685.453	3.749.666	1.707.684	1.483.143	2.092.638	2.485.777	3.052.820		
194 { Ticum. Ticum..... Ticum.	"	9.114	9.816	15.346	17.755	6.889	31.103	34.158	54.176	44.611	23.978		
195 { Fibras vegetaes, não especificadas. Vegetable fibres, unenumerated..... Fibres végétales, non dénommées.	"	17.332	6.816	3.391	13.120	9.801	35.408	8.399	6.816	55.500	43.260		
Total 191 a 195.....	"	2.771.227	2.393.135	3.393.286	3.718.386	3.768.209	1.808.424	1.559.700	2.154.730	2.587.998	3.121.248		
196 a 199 { Folhas, raizes e resinas medici- naes. Leaves, roots and medical resins. Feuilles, racines et résines médi- cinales.													
196 { Guaraná. Guaraná..... Guaraná.	"	1.252	664	1.383	8.973	2.895	12.139	6.449	13.699	89.774	27.324		
197 { Ipecacuanha. Ipecacuanha..... Ipecacuanha.	"	76.169	45.076	50.656	89.091	91.520	1.476.905	839.438	876.396	2.005.699	2.089.698		
198 { Jatobá. Jatoba..... Jatoba.	"	3.421	5.889	3.428	15.317	6.644	6.710	13.200	8.470	20.192	8.109		
199 { Folhas, raizes e resinas medicinaes, não especificadas. Leaves, roots and medical resins, un- enumerated..... Feuilles, racines et résines médicinles, non dénommées.	"	223.494	102.746	454.603	294.681	109.565	184.371	110.559	458.889	331.807	139.025		
Total 196 a 199.....	"	304.336	154.375	510.130	408.062	210.624	1.680.125	969.646	1.357.454	2.447.472	2.264.156		
200 a 206 { Fructas de mesa. Fruits and nuts (edible). Fruits de table.													
200 { Abacates. Alligator pears..... Fruits d'avocatier.	"			1.137	1.380				900	2.390			
201 { Abacaxi. Pineapples..... Ananas.	"	505.300	612.504	1.029.152	1.531.917	866.800	333.827	492.805	767.472	1.366.256	895.794		

EXPORTAÇÃO DE MERCADORIAS NACIONAES (Continuação)
 EXPORTS OF BRAZILIAN MERCHANDISE (Continued)
 EXPORTATION DE MARCHANDISES BRÉSILIANNES (Suite)

JANEIRO A DEZEMBRO
 JANUARY TO DECEMBER
 JANVIER A DECEMBRE

MERCADORIAS MERCHANDISE MARCHANDISES	Unidade Unit Unité	QUANTIDADE QUANTITY QUANTITÉ					VALOR A BORDO NO BRASIL Value F. O. B. Valeur à bord au Brésil				
		1920	1921	1922	1923	1924	1920	1921	1922	1923	1924
Fructas de mesa (continuação). Fruits and nuts (continued). Fruits de table (suite).											
202 { Bananas. Bananas. { Bananas.	Cachos Bunches Régimes	2.618.210	2.560.888	3.227.604	3.853.802	3.879.428	2.539.365	2.938.312	6.033.034	10.534.024	15.459.725
203 { Cocos. Coco nuts. { Cocos.	Cento Hundred)	1.115	3.948	9.001	5.838	2.010	21.808	135.290	280.732	189.006	77.362
204 { Laranjas. Oranges. { Oranges.	Cento Hundred)	199.694	174.575	355.877	661.362	730.685	1.565.920	1.566.502	2.411.943	5.645.998	5.733.831
205 { Tangerinas. Mandarines. { Mandarines.	Kilog.			3.050					270		
206 { Fructas de mesa, não especificadas. Fruits and nuts, unenumerated. { Fruits de table, non dénommés.)	426	13.356	179.192	5.330	7.040	500	2.825	86.492	4.212	7.340
Total 200 a 206.....)	40.930.910	40.341.905	55.226.579	67.951.318	5.485.963	4.461.420	5.135.734	9.580.843	17.741.886	22.174.052
207 a 215 { Fructos para extração de oleos. Oil seeds and kernels. { Fruits et graines oléagineux.											
207 { Amendoim. Peanuts. { Arachide.)	895.910	191.529	55.905	2.037.513	197.421	313.916	129.349	21.563	1.243.148	143.063
207A { Andiroba. Andiroba. { Andiroba.)				5.100					1.430	
207B { Bacury. Bacury. { Bacury.)				1.960					588	
208 { Baga de mamona. Castor seed. { Graines de ricin.)	21.980.461	14.394.588	4.270.352	7.673.024	10.748.353	7.309.564	4.966.016	2.138.168	5.240.761	9.384.040
209 { Baga de ucuhuba. Ucuhuba seed. { Graine de ucuhuba.)	72.082	1.465.198	657.023	140.556	1.425.771	22.733	423.916	163.000	42.867	707.695
209A { Baratinha. Baratinha. { Baratinha.)				43.950	59.153				8.969	29.370
210 { Carço de algodão. Cotton seed. { Graines de coton.)	23.563.718	24.523.363	29.057.996	27.107.341	24.292.367	5.650.399	2.936.022	3.800.934	4.787.910	5.223.785
211 { Castanhas. Brazil nuts. { Noix du Brésil.)	9.279.438	22.148.631	34.575.583	23.443.203	35.487.112	13.552.157	25.889.964	37.772.195	45.103.095	62.453.339
211A { Coquilhões de babassú. Palm nuts. { Petits cocos.)	6.581.944	7.282.885	21.953.288	35.281.438	18.313.999	4.598.832	4.688.007	15.991.536	27.307.494	19.400.248
212 { Copra. Copra. { Coprah.)				60					52	
213 { Favas de cumarú. Cumarú beans. { Coumarou (fève).)	32.526	14.078	53.757	19.295	24.733	80.549	27.137	103.385	97.771	142.176
213A { Carod. Caroa. { Caroa.)				663.770	12.650				23.033	12.000

CLASSE III { Vegetaes e seus productos (Continuação)
 { Vegetables and their products (Continued)
 { Végétaux et leurs produits (Suite)

MERCADORIAS MERCHANDISE MARCHANDISES	Unidade Unit Unité	VALOR A BORDO NO BRASIL Value F. O. B. Valeur à bord au Brésil									
		Equivalente em £ esterlinas Equivalent in pounds sterling Equivalent en livres sterling					Por unidade em réis, papel Per unit in reis, paper Par unité en reis, papier				
		1920	1921	1922	1923	1924	1920	1921	1922	1923	1924
Fructas de mesa (continuação). Fruits and nuts (continued). Fruits de table (suite).											
202 { Bananas. Bananas. Bananas.	Cachos Bunches Régimes	154,170	99,983	171,242	232,675	380,204	\$970	\$147	\$369	\$2733	\$3985
203 { Cocos. Coco nuts. Cocos.	Cento Hundred Cent	1,389	4,509	8,355	4,217	1,842	19\$558	34\$267	31\$188	32\$375	34\$488
204 { Laranjas. Oranges. Oranges.	"	78,802	51,016	65,417	118,218	139,871	7\$842	8\$973	6\$777	8\$537	7\$947
205 { Tangerinas. Mandarines. Mandarines.	Kilog.			9					\$088		
206 { Fructas de mesa, não especificadas. Fruits and nuts, unenumerated. Fruits de table, non dénommés.	"	31	96	2,738	94	183	1\$174	\$211	\$482	\$790	1\$042
Total 200 a 206.....	"	249,941	171,514	268,438	384,488	544,149	—	—	—	—	—
207 a 215 { Fructos para extracção de oleos. Oil seeds and kernells. Fruits et graines oléagineux.											
207 { Amendoim. Peanuts. Arachide.	"	20,881	4,477	673	28,421	3,506	\$350	\$675	\$385	\$610	\$724
207A { Andiroba. Andiroba. Andiroba.	"				33					\$261	
207B { Bacury. Bacury. Bacury.	"				14					\$300	
208 { Baga de mamona. Castor seed. Graines de ricin.	"	471,244	163,643	60,024	115,461	235,047	\$333	\$344	\$500	\$698	\$873
209 { Baga de ucuhuba. Ucuhuba seed. Graine de ucuhuba.	"	1,341	13,411	4,927	930	17,428	\$315	\$289	\$248	\$305	\$491
209A { Baratinha. Baratinha. Baratinha.	"				190	680				\$204	\$496
210 { Caroco de algodão. Cotton seed. Graines de coton.	"	381,872	95,974	115,451	106,310	129,136	\$240	\$110	\$130	\$177	\$215
211 { Castanhas. Brazil nuts. Noix du Brésil.	"	885,584	905,800	1,177,988	1,030,327	1,573,589	1\$460	1\$168	1\$092	1\$924	1\$762
211A { Coquilhos de babassú. Palm nuts. Petits cocos.	"	311,357	155,900	458,528	611,913	487,741	\$699	\$644	\$728	\$774	1\$080
212 { Copra. Copra. Coprah.	"				1					\$67	
213 { Favas de cumarú. Cumarú beans. Coumarou (fève).	"	5,341	981	3,241	2,063	3,668	2\$476	1\$028	2\$016	\$907	\$745
213A { Caroa. Caroa. Caroa.	"				529	320				41	\$945

EXPORTAÇÃO DE MERCADORIAS NACIONAES (Continuação)
 EXPORTS OF BRAZILIAN MERCHANDISE (Continued)
 EXPORTATION DE MARCHANDISES BRÉSILIENNES (Suite)

JANEIRO A DEZEMBRO
 JANUARY TO DECEMBER
 JANVIER A DECEMBRE

MERCADORIAS MERCHANDISE MARCHANDISES	Unidade Unit, Unité	QUANTIDADE QUANTITY QUANTITÉ					VALOR A BORDO NO BRASIL Value F. O. B. Valeur à bord au Brésil				
		1920	1921	1922	1923	1924	1920	1921	1922	1923	1924
Fructos para extracção de oleos (continuação). Oil seeds and kernells (continued). Fruits et graines oléagineux (suite).											
214 { Coquilhos de piassava. { Coquilla-nut..... { Noix de piassava.	Kilog.	90.070	71.658	728.285	207.815	185.562	12.312	13.931	266.097	72.588	66.386
214A { Sementes de gergelim. { Sesame seeds..... { Graines de sésame.	"			36.089	55.311	75.027			21.504	43.100	59.472
214B { Cocos de tucum. { Tucum nuts..... { Noix de tucum.	"				1.426.399	1.411.638				755.749	804.737
214C { Murumurú. { Murumuru..... { Murumuru.	"				1.368.732	3.608.579				452.907	1.768.634
214D { Jaboty. { Jaboty..... { Jaboty.	"				101.626	49.540				21.053	28.468
214E { Pracaxy. { Pracaxy..... { Pracaxy.	"				168.445	478.953				50.533	186.710
214F { Uricury. { Uricury..... { Uricury.	"					34.439					22.750
215 { Fructos para extracção de oleos, não { especificados. { Other oil seeds..... { Fruits et graines oléagineux, non dé- { nommés.	"	100.461	240.339	870.907	373.146	435.298	32.112	127.590	493.466	222.404	237.416
Total 207 a 215.....	"	62.596.610	70.332.264	92.264.185	100.018.684	96.790.595	31.572.574	39.201.932	60.776.848	85.475.452	100.676.319
216 a 222 { Fumo e seus preparados. { Tobacco and its manufactures. { Tabac et ses produits.											
216 { Fumo desfiado. { Tobacco, cut..... { Tabac, haché.	"	447.214	388.639	512.334	259.140	250.300	1.990.740	1.533.912	1.693.323	1.354.215	1.497.435
217 { Fumo em corda. { Tobacco, twist..... { Tabac, roulé.	"	460.640	370.129	512.415	471.479	886.324	830.115	650.950	866.478	907.703	2.278.418
218 { Fumo em folha. { Tobacco, leaf..... { Tabac, en feuilles.	"	30.561.541	32.160.808	43.683.312	35.805.326	28.449.746	39.185.326	52.925.225	45.554.894	56.032.859	71.019.794
219 { Charutos e cigarrilhos. { Cigars..... { Cigares.	Unidade Number Unité	6.488.028	3.569.367	36.797.573	11.139.513	4.666.738	738.587	472.172	4.004.362	1.420.496	683.249
220 { Cigarros. { Cigarretes..... { Cigarettes.	Kilog.	645.325	401.780	50.575	101.699	38.343	3.282.357	1.902.257	312.305	716.620	337.423
221 { Mel de fumo. { Pichois..... { Jus de tabac (preiss).	"	4.705	2.850	2.762	2.561	3.276	6.059	4.400	4.312	3.932	3.100
222 { Rapé. { Snuff..... { Tabac à priser.	"	2.300		1.168			7.500		1.950		
Total 216 a 222.....	"	32.201.330	33.376.053	45.068.103	36.776.755	29.694.085	46.040.684	57.488.916	52.437.624	60.435.825	11.819.419
223 { Gomma copal. { Copal gum..... { Gomme copal.	"	1.148			600	2.191	4.000			400	1.516

CLASSE III { Vegetaes e seus productos (Continuação).
 { Vegetables and their products (Continued).
 { Végétaux et leurs produits (Suite).

MERCADORIAS MERCHANDISE MARCHANDISES	Unidade Unit Unité	VALOR A BORDO NO BRASIL Value F. O. B. Valeur à bord au Brésil									
		Equivalent em £ esterlinas Equivalent in ponds sterling Equivalent en livres sterling					Por unidade em réia, papel Per unit in reis, paper Par unité en reis, papier				
		1920	1921	1922	1923	1924	1920	1921	1922	1923	1924
Fructos para extracção de oleos (continuação). Oil seeds and kernells (continued). Fruits et graines oléagineux (suite).											
214 { Coquilhos de piassava. { Coquilla-nut..... { Noix de piassava.	Kilog.	753	479	8,401	1,645	1,590	\$136	\$194	\$365	\$340	\$357
214 A { Sementes de gergelim. { Sesame seeds..... { Graines de sésame..	"			666	946	1,479			\$505	\$779	\$702
214 B { Cocos de tucum. { Tucum nuts..... { Noix de tucum.	"				16,892	20,524				\$530	\$570
214 C { Murumurú. { Murumuru..... { Murumuru.	"				9,662	43,530				\$331	\$400
214 D { Jaboty. { Jaboty..... { Jaboty.	"				446	639				\$207	\$574
214 E { Pracaxy. { Pracaxy..... { Pracaxy.	"				1,066	4,449				\$300	\$389
214 F { Uricury. { Uricury..... { Uricury.	"					579					\$690
215 { Fructos para extracção de oleos, não { especificados..... { Other oil seeds..... { Fruits et graines oléagineux, non dé- { nommés.	"	1,916	4,127	15,194	4,928	5,666	\$320	\$530	\$567	\$596	\$517
Total 207 a 215.....	"	2,080,269	1,344,742	1,845,093	1,931,777	2,529,571	—	—	—	—	—
216 a 222 { Fumo e seus preparados. { Tobacco and its manufactures. { Tabac et ses produits.											
216 { Fumo desfiado. { Tobacco, cut..... { Tabac, haché.	"	117,616	53,308	50,437	30,913	37,216	4\$451	3\$946	3\$305	5\$226	5\$952
217 { Fumo em corda. { Tobacco, twist..... { Tabac, roulé.	"	52,144	21,708	25,185	19,786	55,592	1\$902	1\$753	1\$000	1\$925	2\$570
218 { Fumo em folha. { Tobacco, leaf..... { Tabac, en feuilles.	"	2,236,050	1,853,063	1,315,182	1,230,329	1,752,245	1\$282	1\$645	1\$042	1\$565	2\$406
219 { Charutos e cigarrilhos. { Cigars..... { Cigares.	Unidade Number Unité	45,636	15,941	119,035	32,612	16,863	\$114	\$132	\$108	\$128	\$146
220 { Cigarroa. { Cigarretes..... { Cigarettes.	Kilog.	192,540	67,957	9,293	15,922	8,777	5\$086	4\$734	6\$176	7\$046	8\$300
221 { Mel de fumo. { Pichois..... { Jus de tabac (preiss).	"	298	154	120	84	77	1\$288	1\$543	1\$561	1\$535	3\$946
222 { Rapé. { Snuff..... { Tabac à priser.	"	376		62			3\$261		1\$669		
Total 216 a 222.....	"	2,644,710	2,017,131	1,519,314	1,329,646	1,870,764	—	—	—	—	—
223 { Gomma copal. { Copal gum..... { Gomme copal.	"	233				9	3\$184			\$667	\$691

EXPORTAÇÃO DE MERCADORIAS NACIONAIS (Continuação)
 EXPORTS OF BRAZILIAN MERCHANDISE (Continued)
 EXPORTATION DE MARCHANDISES BRÉSILIENNES (Suite)

JANEIRO A DEZEMBRO
 JANUARY TO DECEMBER
 JANVIER A DECEMBRE

MERCADORIAS MERCHANDISE MARCHANDISES	Unidade Unit Unité	QUANTIDADE QUANTITY QUANTITÉ					VALOR A BORDO NO BRASIL Value F. O. B. Valeur à bord au Brésil				
		1920	1921	1922	1923	1924	1920	1921	1922	1923	1924
224 { Herva mate (beneficiada). Mate (Brazilian tea) (prepared). Maté (Thé du Brésil) (préparé).	Kilog.	90.686.201	53.607.799	62.546.670	54.562.192	50.137.948	50.559.145	38.120.079	45.100.668	41.681.652	60.904.975
224A { Herva mate cancheada. Mate (Brazilian tea) (Crude). Maté (Thé du Brésil) (non préparé).	"		13.291.063	19.799.933	33.085.584	28.612.380		5.316.423	8.478.091	13.436.316	27.046.553
225 { Legumes, não especificadas. Fresh vegetables, unenumerated. Légumes, non dénommés.	"		57	2.000	3.925			150	200	1.050	
226 { Lenha. Fire wood. Bois à brûler.	"	103.000	87.000				11.200	3.200			
227 { Lentilhas. Lentils. Lentilles.	"	2.002.340	1.481.761	1.097.527	1.096.296	269.047	1.124.085	704.178	725.937	893.879	299.194
228 a 237 { Madeiras. Timber and lumber. Bois.											
228 { Acapú. Acapu. Acapu.	"	10.955	116.631	67.301	26.730	558.937	3.214	35.106	16.892	6.660	139.773
228A { Andiroba. Andiroba. Andiroba.	"					2.623.015					621.449
228B { Baguassú. Baguassú. Baguassú.	"					1.459.767					352.386
229 { Cedro. Cedar. Cèdre.	"	9.975.791	10.700.077	10.440.456	14.869.726	14.045.339	3.137.991	3.344.884	3.005.856	4.272.871	4.190.534
229A { Freijó. Freijó. Freijó.	"					2.213.880					555.914
230 { Gonçalves Alves. Gonçalo Alves. Gonçalo Alves.	"	43.790	435	57.133	159.053	50.435	22.745	96	14.732	55.064	16.539
230A { Guajuvira. Guajuvira. Guajuvira.	"					306.750					73.711
230B { Imbuia. Imbuia. Imbuia.	"					216.400					69.841
230C { Itauba. Itauba. Itauba.	"					138.426					34.606
231 { Jacarandá. Jacaranda. Palissandre.	"	1.337.886	1.168.073	1.743.745	2.028.436	2.775.768	351.650	537.841	587.279	791.632	1.086.100
231A { Lapacho. Lapacho. Lapacho.	"					139.600					29.830
231B { Louro vermelho. Louro Vermelho Louro Vermelho	"					478.856					120.199
231C { Macacahuba. Macacahuba Macacahuba	"					2.082.983					515.382

CLASSE III { Vegetaes e seus productos (Continuação)
Vegetables and their products (Continued)
Végétaux et leurs produits (Suite)

MERCADORIAS MERCHANDISE MARCHANDISES	Unidade Unit Unité	VALOR A BORDO NO BRASIL Value F. O. B. Valeur à bord au Brésil									
		Equivalent in pounds sterling Equivalent in livres sterling					Por unidade em réis, papel Per unit in reis, paper Par unité en reis, papier				
		1920	1921	1922	1923	1924	1920	1921	1922	1923	1924
224 { Herva mate (beneficiada). Mate (Brazilian tea) (prepared)..... { Maté (Thé du Brésil) (préparé).	Kilog.	2,972,933	1,305,428	1,317,350	919,827	1,506,852	\$557	\$650	\$721	\$764	\$824
224A { Herva mate cancheada. Mate (Brazilian tea) (Crude)..... { Maté (Thé du Brésil) (non préparé).	"		186,411	246,275	294,546	672,208		\$399	\$428	\$406	\$945
225 { Legumes, não especificados. Fresh vegetables, unenumerated..... { Légumes, non dénommés.	"			6	5	24		\$631	\$100	\$268	
226 { Lenha. Fire wood..... { Bois à brûler.	"	664	109				\$109	\$36			
227 { Lentilhas. Lentils..... { Lentilles.	"	72,702	23,084	19,620	19,471	7,699	\$561	\$475	\$661	\$915	\$112
228 a 237 { Madeiras. Timber and lumber. { Bois.											
228 { Acapú. Acapu..... { Acapu.	"	175	1,323	497	149	3,658	\$293	\$301	\$250	\$249	\$250
228A { Andiroba. Andiroba..... { Andiroba.	"					15,207					\$236
228B { Baguassú. Baguassú..... { B guassú.	"					8,738					\$241
229 { Cedro. Cedar..... { Cèdre.	"	182,860	115,386	89,222	94,683	103,037	\$314	\$312	\$287	\$287	\$298
229A { Freijó. Fr i ó..... { Fr e i ó.	"					14,053					\$251
230 { Gonçalo Alves. Gonçalo Alves..... { Gonçalo Alves.	"	1,261	3	436	1,252	393	\$519	\$220	\$257	\$350	\$327
230A { Guajuvira. G u j u v i r a..... { Guajuvira.	"					1,848					\$240
230B { Imbuia. Im bu i a..... { Imbuia.	"					1,688					\$322
230C { Itauba. Itauba..... { Itauba.	"					896					\$249
231 { Jacarandá. Jacarandá..... { Palissandre.	"	20,380	18,221	17,915	17,527	27,073	\$283	\$460	\$336	\$390	\$391
231A { Lapacho. Lapacho..... { Lapacho.	"					783					\$213
231B { Louro vermelho. Louro Verme hc..... { Louro Vermelhc.	"					3,067					\$254
231C { Macacahuba. Macacahuba..... { Macacahuba.	"					12,815					\$247

EXPORTAÇÃO DE MERCADORIAS NACIONAES (Continuação)
 EXPORTS OF BRAZILIAN MERCHANDISE (Continued)
 EXPORTATION DE MARCHANDISES BRÉSILIENNES (Suite)

JANEIRO A DEZEMBRO
 JANUARY TO DECEMBER
 JANVIER A DECEMBRE

MERCADORIAS MERCHANDISE MARCHANDISES	Unidade Unit Unité	QUANTIDADE QUANTITY QUANTITÉ					VALOR A BORDO NO BRASIL Value F. O. B. Valeur à bord au Brésil					
		1920	1921	1922	1923	1924	1920	1921	1922	1923	1924	
Madeiras (continuação). Timber and lumber (continued). Bois (suite).												
231D { Marupé. { Marupé. { Marupé.	Kilóg.					476.707						118.003
232 { Massaranduba. { Massaranduba. { Massaranduba.	"	476.886	348.216	647.129	1.074.630	1.247.133	142.591	103.764	146.135	272.880		372.499
232A { Pau amarelo. { Pau amarelo. { Pau amarelo.	"					180.458						45.831
233 { Páo Brasil. { Brazil wood. { Bois du Brésil.	"	283.879	205.126	276.374	203.355	261.633	83.855	73.413	76.820	65.580		76.326
233A { Pau roxo. { Pau roxo. { Pau roxo.	"					76.396						18.923
233B { Peroba. { Peroba. { Peroba.	"					212.732						75.470
234 { Pinho. { Pine. { Sapin.	"	84.884.700	72.035.808	100.773.787	143.242.550	112.907.063	11.545.094	10.805.366	15.116.107	21.550.264		19.662.329
235 { Sebastião de arruda. { Sebastião de arruda. { Sebastião de arruda.	"	897.613	143.331	150	4.100	457.514	189.903	28.524	30	758		87.746
235A { Sucupira. { Sucupira. { Sucupira.	"					387.647						96.911
236 { Madeiras em bruto, não especificadas. { Lumber, unenumerated. { Bois, non dénommés.	"	26.299.187	13.581.690	11.087.324	14.834.729	5.170.408	4.814.709	2.569.205	1.893.970	3.130.225		1.097.935
237 { Madeiras preparadas. { Timber, prepared. { Bois, préparé.	"	1.183.042	2.199.388	5.862.684	8.585.450	1.604.459	191.553	478.974	1.259.470	1.932.479		369.456
Total 228 a 237	"	125.393.729	100.498.775	130.956.083	185.028.759	150.072.311	20.483.305	17.977.173	22.117.291	32.079.013		29.827.693
238 { Mandioca (raiz de). { Manioc (root). { Manioc (racine de).	"		57.284	6.027	35.706	5.151		18.248	1.930	10.803		800
239 { Manteiga de cacáo. { Cocoa butter. { Beurre de cacao.	"	23.145	40.071	149.547	15.930	2.175	83.726	135.087	510.252	71.850		10.000
240 { Manufaturas de borracha, não especificadas. { Manufactures of rubber, unenumerated. { Articles de caoutchouc, non dénommés.	"	783	803	290	8.128	10.722	7.600	6.760	6.600	201.145		161.994
241 { Manufaturas de canhamo, não especificadas. { Manufactures of hemp, unenumerated. { Articles de chanvre, non dénommés.	"		1.011					8.000				
242 { Manufaturas de juta, não especificadas. { Manufactures of jute, unenumerated. { Articles de jute, non dénommés.	"	3.132	6.106	121.013	4.511		6.250	12.112	255.900	5.370		

CLASSE III (Vegetaes e seus productos (Continuação)
Vegetables and their products (Continued)
Végétaux et leurs produits (Suite))

MERCADORIAS MERCHANDISE MARCHANDISES	Unidade Unit Unité	VALOR A BORDO NO BRASIL Value F. O. B. Valeur à bord au Brésil												
		Equivalente em £ esterlinas Equivalent in pounds sterling Equivalent en livres sterling					Por unidade em réis, papel Per unit in reis, paper Par unité en reis, papier							
		1920	1921	1922	1923	1924	1920	1921	1922	1923	1924			
Madeiras (continuação). Timber and lumber (continued). Bois (suite).														
231D { Marupá. Marupá. Marupá.	Kilog.					2,850								\$247
232 { Massaranduba. Massaranduba. Massaranduba.	"	8,831	3,446	4,380	6,032	9,635	\$290	\$297	\$225	\$251	\$298			
232A { Pau amarello. Pau amarello. Pau amarello.	"					1,144								\$253
233 { Páo Brasil. Brazil wood. Bois du Brésil.	"	5,008	2,362	2,397	1,476	1,924	\$295	\$357	\$277	\$322	\$291			
233A { Pau roxo. Pau roxo. Pau roxo.	"					462								\$247
233B { Peroha. Peroha. Peroha.	"					1,831								\$351
234 { Pinho. Pine. Sapin.	"	675,881	369,506	450,895	485,214	479,818	\$136	\$149	\$150	\$150	\$175			
235 { Sebastião de arruda. Sebastião de arruda. Sebastião de arruda.	"	9,889	1,114	1	16	2,160	\$212	\$199	\$200	\$185	\$191			
235A { Sucupira. Sucupira. Sucupira.	"					2,465								\$249
236 { Madeiras em bruto, não especificadas. Lumber, unenumerated. Bois, non dénommés.	"	282,053	91,466	56,040	69,665	26,879	\$183	\$189	\$170	\$211	\$212			
237 { Madeiras preparadas. Timber, prepared. Bois préparé.	"	11,377	15,759	37,593	43,588	9,485	\$162	\$217	\$214	\$225	\$230			
Total 228 a 237.....	"	1,197,715	618,586	659,376	719,602	731,910								
238 { Mandioca (raiz de). Manioc (root). Manioc (racine de).	"		501	60	234	20		\$318	\$320	\$303	\$155			
239 { Manteiga de cacão. Cocoa butter. Beurre de cacao.	"	4,707	4,641	15,325	1,601	255	\$617	\$371	\$111	\$510	\$507			
240 { Manufacturas de borracha, não especificadas. Manufactures of rubber, unenumerated Articles de caoutchouc, non dénommés.	"	381	226	171	4,428	4,082	98706	88118	228759	248747	155108			
241 { Manufacturas de canbamo, não especificadas. Manufactures of hemp, unenumerated Articles de chanvre, non dénommés.	"		268					78912						
242 { Manufacturas de juta, não especificadas. Manufactures of jute, unenumerated. Articles de jute, non dénommés.	"	462	307	7,833	130		18996	18983	28114	18190				

EXPORTAÇÃO DE MERCADORIAS NACIONAES (Continuação)
 EXPORTS OF BRAZILIAN MERCHANDISE (Continued)
 EXPORTATION DE MARCHANDISES BRÉSILIENNES (Suite)

JANEIRO A DEZEMBRO
 JANUARY TO DECEMBER
 JANVIER A DECEMBRE

MERCADORIAS MERCHANDISE MARCHANDISES	Unidade Unit Unité	QUANTIDADE QUANTITY QUANTITÉ					VALOR A BORDO NO BRASIL Value F. O. B. Valeur à bord au Brésil				
		1920	1921	1922	1923	1924	1920	1921	1922	1923	1924
243 { Manufacturas de linho, não especificadas. Manufactures of linen, unenumerated. Articles de lin, non dénommés.	Kilog.		633		6	322		11.400		100	19.129
244 { Manufacturas de madeiras, não especificadas. Manufactures of wood, unenumerated. Articles de bois, non dénommés.	"	8.797	29.543	49.904	89.775	64.179	12.819	57.386	147.857	395.822	240.809
245 { Manufacturas de palha, não especificadas. Manufactures of straw, unenumerated. Articles de paille, non dénommés.	"	1.202	6.917	6.618	9.827	9.244	3.750	51.200	18.630	16.384	13.084
246 { Manufacturas de papel, não especificadas. Manufactures of paper, unenumerated. Articles de papier, non dénommés.	"	15.179	27.952	11.844	44.558	15.687	45.616	46.850	23.517	32.170	31.748
246A { Manufacturas de seda. Manufactures of silk. Articles de soie.	"			15		111			1.000		18.000
247 { Marfim vegetal (Jarina). Ivory, vegetable. Noix de corozo.	"	301.049	55.485	71.680	336.429	583.667	60.283	20.538	14.939	42.811	301.498
248 { Massas alimenticias. Alimentary pastes. Pâtes alimentaires.	"	356	398	1.590	1.586	1.777	245	572	2.079	2.226	2.306
249 { Massa de tomate. Tomatoes paste. Conserves de tomates.	"		268	280	262	40		569	240	426	200
250 { Medicamentos. Medicines. Médicaments.	"	104.849	55.154	76.446	72.548	67.384	466.663	263.399	212.984	200.320	234.589
251 { Milho. Maize or India corn. Mais.	"	4.426.223	35.966.670	12.733.668	34.578.065	3.801.957	986.874	7.183.354	2.628.929	8.874.647	1.187.792
252 { Objectos indigenas. Native objects. Objets indigènes.	"		2.060		1.088	644		3.050		5.100	6.941
253 a 253 { Oleos vegetaes. Vegetable oils. Huiles végétales.											
253 { Oleo de caroço de algodão. Cotton seed oil. Huile de graines de coton.	"	3.445.007	4.816.571	2.189.384	1.216.126	209.875	5.478.395	6.463.949	2.916.675	1.895.635	502.955
254 { Oleo de côco. Coco-nut oil. Huile de palme.	"	88.942	76.630	75.240	21.745	4.688	152.086	127.174	114.157	30.537	10.135
255 { Oleo de copahyba. Copahyba oil. Baume de copahu.	"	175.907	113.518	101.417	120.610	80.577	385.661	250.434	234.957	354.476	338.773
256 { Oleo de mamona. Castor seed oil. Huile de ricin.	"	664.832	616.589	196.073	17.750	53.431	875.529	916.794	245.743	25.763	122.196
257 { Oleos vegetaes, não especificados. Vegetable oils, unenumerated. Huiles végétales, non dénommés.	"	57.850	80.010	7.082	14.859	38.067	67.981	74.842	10.635	25.532	58.944
Total 253 a 257.....	"	4.432.538	5.703.327	2.569.146	1.391.087	386.638	6.959.652	7.833.193	3.522.167	2.331.993	1.033.003
258 { Paina. Vegetable cotton-silk (Paina). Paina (soie végétale).	"	5.801	1.332	4.650	60.664	102.675	8.793	4.553	16.124	244.704	448.060

CLASSE III { Vegetaes e seus productos (Continuação)
 { Vegetables and their products (Continued)
 { Végétaux et leurs produits (Suite)

MERCADORIAS MERCHANDISE MARCHANDISES	Unidade Unit Unité	VALOR A BORDO NO BRASIL Value F. O. B. Valeur à bord au Brésil									
		Equivalente em £ esterlinas Equivalent in pounds sterling Equivalent en livres sterling					Por unidade em réis, papel Per unit in reis, paper Par unité en reis, papier				
		1920	1921	1922	1923	1924	1920	1921	1922	1923	1924
243 { Manufacturas de linho, não especificadas. { Manufactures of linen, unenumerated. { Articles de lin, non dénommés.	Kilog.		392		2	130		18\$009		16\$067	59\$106
244 { Manufacturas de madeiras, não especificadas. { Manufactures of wood, unenumerated. { Articles de bois, non dénommés.	"	607	1,993	4,342	8,621	6,090	1\$455	1\$942	2\$962	4\$109	3\$752
245 { Manufacturas de palha, não especificadas. { Manufactures of straw, unenumerated. { Articles de paille, non dénommés.	"	233	2,009	526	356	322	3\$120	7\$402	2\$815	1\$667	1\$415
246 { Manufacturas de papel, não especificadas. { Manufactures of paper, unenumerated. { Articles de papier, non dénommés.	"	2,299	1,570	698	739	802	3\$005	1\$676	1\$985	\$722	2\$023
246 A { Manufacturas de seda. { Manufactures of silk..... { Articles de soie.	"			32		479			66\$666		162,162
247 { Marfim vegetal (Jarina). { Ivory, vegetable..... { Noix de corozo.	"	2,604	693	416	1,010	7,264	\$200	\$371	\$208	\$127	\$516
248 { Massas alimenticias. { Alimentary pastes..... { Pâtes alimentaires.	"	13	19	64	51	62	\$688	1\$437	1\$307	1\$404	1\$297
249 { Massa de tomate. { Tomatoes paste..... { Conserve de tomates.	"		20	7	9	5		2\$123	\$857	1\$626	5\$000
250 { Medicamentos. { Medicines..... { Médicaments.	"	26,866	8,994	6,259	4,470	5,823	4\$450	4\$775	2\$786	2\$761	3\$181
251 { Milho. { Maize or India corn..... { Mais.	"	53,392	246,822	75,638	202,194	29,851	\$223	\$109	\$206	\$257	\$312
252 { Objectos indigenas. { Native objects..... { Objets indigènes.	"		99		111	172		1\$480		4\$687	10\$778
253 a 257 { Oleos vegetaes. { Vegetable oils. { Huiles végétales.											
253 { Oleo de caroço de algodão. { Cotton seed oil..... { Huile de graines de coton.	"	350,061	221,224	91,006	41,964	12,706	1\$500	1\$342	1\$332	1\$559	2\$306
254 { Oleo de côco. { Coco-nut oil..... { Huile de palme.	"	9,903	4,284	3,438	726	279	1\$709	1\$659	1\$517	1\$404	2\$161
255 { Oleo de copahyba. { Copahyba oil..... { Baume de copahu.	"	23,561	8,400	6,865	7,918	8,297	2\$102	2\$206	2\$316	2\$039	1\$214
256 { Oleo de mamona. { Castor seed oil..... { Huile de ricin.	"	56,895	31,254	7,618	611	3,007	1\$317	1\$486	1\$253	1\$461	1\$286
257 { Oleos vegetaes, não especificados. { Vegetable oils, unenumerated..... { Huiles végétales, non dénommés.	"	4,506	2,447	335	555	1,498	1\$175	\$935	1\$301	1\$722	1\$548
Total 253 a 257.....	"	444,926	267,609	109,262	51,774	25,785					
258 { Paina. { Vegetable cotton-silk (Paina)..... { Paina (soie végétale).	"	460	146	437	5,390	11,137	1\$516	3\$418	3\$167	1\$764	4\$884

EXPORTAÇÃO DE MERCADORIAS NACIONAES (Continuação)
 EXPORTS OF BRAZILIAN MERCHANDISE (Continued)
 EXPORTATION DE MARCHANDISES BRÉSILIANNES (Suite)

JANEIRO A DEZEMBRO
 JANUARY TO DECEMBER
 JANVIER A DECEMBRE

MERCADORIAS MERCHANDISE MARCHANDISES	Unidade Unit Unité	QUANTIDADE QUANTITY QUANTITÉ					VALOR A BORDO NO BRASIL Value F. O. B. Valeur à bord au Brésil				
		1920	1921	1922	1923	1924	1920	1921	1922	1923	1924
259 { Pimentas e pimentões. Peppers all kinds..... Poivre et poivrons.	Kilog.	27.224	76	115	96	71	47.335	260	150	356	374
260 { Plantas vivas. Live plants..... Plantes de pépinière.	—						69.011	114.196	55.422	117.084	105.427
261 { Rapadura. Cake sugar..... Râclure de sucre.	Kilog.	2.665	12.133	16.576	136.090	16.984	2.282	9.307	11.395	80.491	52.187
262 { Rêdea. Nets..... Filets et hamacs.	"	224	298	1.084	1.590	772	1.530	1.628	10.262	20.525	9.022
263 { Reaiduos vegetaes, não especificados. Vegetable residues, unenumerated.... Déchets végétaux, non dénommés.	"	30.000	1.354	134.143	240.121	1.644.483	30.000	390	20.344	72.218	518.834
265 { Saccos vazios. Empty bags..... Sacs vides.	"	8.990	14.278	16.356	902	13.083	16.950	35.900	118.624	2.450	180.322
285A { Sebo de ucuhuba. Ucuhuba kernel..... Résine de ucuhuba.	"				2.283	5.165				2.922	14.562
266 { Sementeas, não especificadas. Seeds, unenumerated..... Graines à ensemeencer.	"	116.370	111.302	104.034	229.793	41.086	111.551	103.446	73.530	195.169	107.070
267 { Tomatea. Fresh tomatoes..... Tomates fraîches.	"	21.700	42.323	31.009		3.096	13.400	39.044	24.807		500
267A { Torta de linhaça. Linseed cake..... Tourteaux de grain de lin.	"	520.000	477.500				111.000	67.000			
268 { Vinho. Wine..... Vin.	"	6.140	5.278	12.233	15.057	12.185	6.955	4.105	9.262	13.418	12.910
Total classe III.....	Tons.	1.494.452	1.502.848	1.670.928	1.789.209	1.539.157.314	1.466.163.489	1.490.935.435	2.113.955.457	2.938.140.646	3.546.154.917

CLASSE IV.

Especiea metallica e notas de banco, estrangeiras.
 Species and banknotes of foreign issue.
 Espèces métalliques et billets de banque, étrangers.

269 a 269E { Moedas de ouro.
Gold coins.
Monnaies d'or.

269A { Libras esterlinas.
Pounds sterling.....
Livres sterling.

269B { Marcos.
Marks.....
Marks.

269C { Francos (Francezes).
Francs (French).....
Francs (Français).

269D { Dollars (Americanos).
Dollars (American).....
Dollars (Américains).

Unidade
Number
Unité

CLASSE III { Vegetaes e seus productos (Continuação)
 { Vegetables and their products (Continued)
 { Végétaux et leurs produits (Suite)

MERCADORIAS MERCHANDISE MARCHANDISES	Unidade Unit Unité	VALOR A BORDO NO BRASIL Value F. O. B. Valeur à bord au Brésil									
		Equivalente em ££ esterlinas Equivalent in pounds sterling Equivalent en livres sterling					Por unidade em réis, papel Per unit in reis, paper Par unité en reis, papier				
		1920	1921	1922	1923	1924	1920	1921	1922	1923	1924
259 { Pimentas e pimentões. Peppers all kinds. Poivre et poivrons.	Kilog.	2,043	9	4	8	9	1\$730	3\$421	1\$304	3\$708	5\$207
260 { Plantas vivas. Live plants. Plantes de pépinière.	—	4,012	3,892	1,619	2,609	2,630				1\$818	1\$664
261 { Rapaduras. Cake sugar. Râclure de sucre.	Kilog.	127	318	332	1,812	1,407	\$856	\$767	\$687	\$591	1\$110
262 { Rêdes. Nets. Filets et hamacs.	»	78	50	313	486	225	6\$830	5\$463	0\$466	12\$909	11\$486
263 { Residuos vegetaes, não especificados. Vegetable residues, unenumerated. Déchets végétaux, non dénommés.	»	2,256	13	637	1,513	12,990	1\$000	\$288	\$151	\$301	\$315
265 { Saccos vazios. Empty bags. Sacs vides.	»	1,019	1,265	3,614	60	4,523	1\$385	2\$514	7\$252	2\$716	13\$782
285A { Sebo de ucuhuba. Ucuhuba kernel. Résine de ucuhuba.	»				68	367				1\$280	2\$819
266 { Sementes, não especificadas. Seeds, unenumerated. Graines à ensementer.	»	6,628	3,442	2,115	4,465	2,732	\$958	\$929	\$706	\$985	2\$605
267 { Tomates. Fresh tomatoes. Tomates fraîches.	»	815	1,223	766		12	\$818	\$922	\$799		\$161
267A { Torta de linhaça. Linseed cake. Tourteaux de grain de lin.	»	5,605	2,106				\$213	\$140			
268 { Vinho. Wine. Vin.	»	398	140	206	295	322	1\$133	\$777	\$757	\$892	1\$059
Total classe III	Tons.	89.962.279	50.961.914	62.119.265	64.523.721	87.195.569	—	—	—	—	—

CLASSE IV.

Especies metallicas e notas de banco, estrangeiras.
Species and banknotes of foreign issue.
Espèces métalliques et billets de banque, étrangers.

269 a 269E { Moedas de ouro.
Gold coins.
Monnaies d'or.

269A { Libras esterlinas.
Pounds sterling.
Livres sterling.

269B { Marcos.
Marks.
Marks.

269C { Francos (Francezes).
Francs (French).
Francs (Français).

269D { Dollars (Americanos).
Dollars (American).
Dollars (Américains).

Unidade
Number
Unité

EXPORTAÇÃO DE MERCADORIAS NACIONAIS (Continuação)
 EXPORTS OF BRAZILIAN MERCHANDISE (Continued)
 EXPORTATION DE MARCHANDISES BRÉSILIENNES (Suite)

JANEIRO A DEZEMBRO
 JANUARY TO DECEMBER
 JANVIER A DECEMBRE

MERCADORIAS MERCHANDISE MARCHANDISES	Unidade Unit Unité	QUANTIDADE QUANTITY QUANTITÉ					VALOR A BORDO NO BRASIL Value F. O. B. Valeur à bord au Brésil					
		1920	1921	1922	1923	1924	1920	1921	1922	1923	1924	
Moedas de ouro (continuação). Gold coins (continued). Monnaies d'or (suite).												
269E { 20\$ brasileiros. Brazilian 20\$000..... 20\$ brésiliens.	Unidade Number Unité											
Total 269 a 269 E.....	—											
270 { Moedas de prata. Silver coins..... Monnaies d'argent.	—											
271 { Notas de banco. Banknotes..... Billets de banque.	—						570.329	323.395	635.169			310.240
Total classe IV.....	—						570.329	323.395	635.169			310.240

RESUMO POR CLASSES
 SUMMARY BY CLASS
 RESUMÉ PAR CLASSES


CLASSES	TONELADA METRICA METRIC TON TONNE MÉTRIQUE					VALOR A BORDO NO BRASIL Value F. O. B. Valeur à bord au Brésil				
	1920	1921	1922	1923	1924	1920	1921	1922	1923	1924
CLASSE I (De 1 a 64).										
Animas e seus productos. Animals and their products..... Animaux et leurs produits.	149.473	139.530	107.968	198.256	160.801	235.129.441	186.088.689	182.769.031	344.007.378	281.630.808
CLASSE II (De 65 a 119).										
Mineraes e seus productos. Minerals and their products..... Minéraux et leurs produits.	457.455	277.044	342.706	241.538	164.901	51.112.941	32.728.207	35.359.943	44.885.075	35.768.309
CLASSE III (De 120 a 268).										
Vegetaes e seus productos. Vegetables and their products..... Végétaux et leurs produits.	1.494.452	1.502.848	1.670.928	1.789.209	1.509.157	1.466.168.489	1.490.905.485	2.113.955.457	2.908.140.646	3.546.154.917
Total das mercadorias. Total of merchandise..... Total de marchandises.	2.101.380	1.919.422	2.121.602	2.229.003	1.834.859	1.752.410.871	1.709.222.381	2.332.084.431	3.297.033.099	3.833.554.034
CLASSE IV (De 269 a 271).										
Especies metallicas e notas de banco, estrangeiras. Species and banknotes of foreign issue..... Espèces métalliques et billets de banque, étrangers.	—	—	—	—	—	570.329	323.395	635.169		310.240

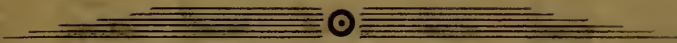
CLASSE IV { Especies metallicas e notas de banco, estrangeiras (Continuação)
Species and banknotes of foreign issue (Continued)
Espèces métalliques et billets de banque, étrangers (Suite)

MERCADORIAS MERCHANDISE MARCHANDISES	Unidade Unit Unité	VALOR A BORDO NO BRASIL Value F. O. B. Valeur à bord au Brésil												
		Equivalente em ££ esterlinas Equivalent in pounds sterling Equivalent en livres sterling					Por unidade em réis, papel Per unit in reis, paper Par unité en reis, papier							
		1920	1921	1922	1923	1924	1920	1921	1922	1923	1924			
Moedas de ouro (continuação). Gold coins (continued). Monnaies d'or (suite).														
269E { 20\$ brasileiros. Brazilian 20\$000..... 20\$ brésiliens.	Unidade Number Unité													
Total 269 a 269 E.....	—						—	—	—	—	—	—	—	—
270 { Moedas de prata. Silver coins..... Monnaies d'argent.	—													
271 { Notas de banco. Banknotes..... Billets de banque.	—	35,465	12,290	17,263		7,633								
Total classe IV.....	—	35,465	12,290	17,263		7,633	—	—	—	—	—	—	—	—


RESUMO POR CLASSES
SUMMARY BY CLASS
RESUMÉ PAR CLASSES

CLASSES	VALOR A BORDO NO BRASIL Value F. O. B. Valeur à bord au Brésil					% sobre o valor total em ££ esterlinas % upon value total in ££ sterling % sur la valeur total en ££ sterling				
	Equivalente em ££ esterlinas Equivalent in pounds sterling Equivalent en livres sterling									
	1920	1921	1922	1923	1924	1920	1921	1922	1923	1924
CLASSE I (De 1 a 64). Animas e seus productos. Animals and their products..... Animaux et leurs produits.	14,628,234	6,459,477	5,398,269	7,650,750	7,028,745	13,6	11,0	7,9	10,4	7,4
CLASSE II (De 65 a 119). Mineraes e seus productos. Minerals and their products..... Minéraux et leurs produits.	2,930,539	1,165,507	1,060,076	1,009,477	878,706	2,7	2,0	1,5	1,4	0,9
CLASSE III (De 120 a 268). Vegetaes e seus productos. Vegetables and their products..... Végétaux et leurs produits.	89,962,279	50,961,914	62,119,265	64,523,721	87,195,569	83,7	87,0	90,6	88,2	91,7
Total das mercadorias. Total of merchandise..... Total de marchandises.	107,521,052	58,586,898	68,577,610	73,183,948	95,103,020	100,0	100,0	100,0	100,0	100,0
CLASSE IV (De 269 a 271). Especies metallicas e notas de banco, estrangeiras. Species and banknotes of foreign issue..... Espèces métalliques et billets de banque, étrangers.	35,465	12,290	17,263		7,633	—	—	—	—	—





PRINCIPAES MERCADORIAS DE EXPORTAÇÃO
EXPORTS OF PRINCIPAL MERCHANDISE
PRINCIPALES MARCHANDISES DE L'EXPORTATION



PRINCIPAES MERCADORIAS DE EXPORTAÇÃO
EXPORTS OF PRINCIPAL MERCHANDISE
PRINCIPALES MARCHANDISES DE L'EXPORTATION

JANEIRO A DEZEMBRO

— JANUARY TO DECEMBER —

— JANVIER A DECEMBRE

PORTOS DE PROCEDENCIA PORTS OF SHIPMENT. PORTS DE PROVENANCE	QUANTIDADE QUANTITY QUANTITÉ					VALOR A BORDO NO BRASIL Value F. O. B. Valeur à bord au Brésil				
	1920	1921	1922	1923	1924	1920	1921	1922	1923	1924
10 { Banha. Lard. Saindoux.										
Pernambuco.....	10.680	67.820	58.590	215.586	84.841	17.060	136.396	116.782	421.991	288.227
Bahia.....		18.200	75				36.400	130		
Rio de Janeiro.....	1.547.742	2.093.976	552.259	6.750.325	362.809	2.979.488	4.005.720	1.063.576	16.920.833	911.326
Santos.....	2.807.300	1.106.590	1.064.683	3.429.350	263.505	5.552.549	2.187.924	2.113.254	7.424.747	703.473
Rio Grande.....	3.800	2.213	3.720	68.531	20.250	7.217	3.819	6.976	165.038	47.822
Porto Alegre.....	6.791.333	1.870.551	276.492	4.012.017	252.375	13.891.664	3.287.270	477.076	8.920.909	587.596
Diversos.....	5.011	38.703	10.180	8.595	6.165	10.771	73.265	22.737	18.801	17.849
Total kilog.....	11.165.866	5.198.053	1.966.011	14.484.404	989.945	22.458.749	9.730.794	3.800.531	33.872.327	2.556.293
Equivalente em £ esterlinas.....						1,100,109	347,591	102,196	721,309	65,878
15 { Carne em conserva. Preserved meat. Conserves de viande.										
Rio de Janeiro.....	52.485	893	7.096	9.882	4.742	138.781	3.432	12.779	25.716	15.200
Santos.....	570.172	734.568	160.142	1.368.132	349.813	1.425.093	1.306.313	429.197	4.061.751	915.747
Rio Grande.....	499.903	154.364	119.227	3.430	13.257	770.852	274.245	243.684	5.017	32.438
Pelotas.....	46.400	285.884	11.550	27.902	10.782	90.000	571.582	23.000	58.720	26.900
Porto Alegre.....	329.721	19.977	7.291	65.430		522.471	45.503	22.822	140.759	
Sant'Anna do Livramento.....	105.770	52.388	400.772	996.343	969.509	163.061	89.638	837.670	2.322.859	1.831.822
Diversos.....	44.306	34.860	38.620	1.318	10.620	68.771	62.418	66.471	5.113	21.963
Total kilog.....	1.648.757	1.282.934	744.698	2.472.437	1.358.723	3.179.029	2.353.131	1.635.623	6.619.935	2.844.070
Equivalente em £ esterlinas.....						212,587	77,591	48,846	145,031	71,827
15 A { Carnes resfriadas e conge- ladas. Frozen and chilled meats. 16 C { Viandes frigorificas.										
Pará.....										
Rio de Janeiro.....	7.192.997	4.987.498	8.075.204	7.751.981	2.070.431	7.912.297	5.577.432	8.467.568	8.938.755	3.442.437
Santos.....	32.710.441	24.673.330	17.816.041	45.819.779	42.117.938	36.532.942	29.943.463	19.046.268	56.075.526	49.765.215
Rio Grande.....	14.943.140	12.386.585	2.747.257	14.147.174	14.804.791	14.808.052	10.928.343	2.475.179	13.003.113	16.634.369
Pelotas.....	454.305	2.465.215		5.754.000		421.846	1.983.637		6.523.828	
Sant'Anna do Livramento.....	8.299.082	17.421.770	3.669.599	9.109.606	10.564.769	7.537.384	16.872.507	3.311.320	8.473.241	12.209.408
Diversos.....										
Total kilog.....	63.599.965	61.934.398	32.308.101	76.828.540	75.311.929	67.212.521	65.305.382	33.300.335	86.490.635	88.575.257
Equivalente em £ esterlinas.....						4,298,634	2,370,167	982,945	1,839,991	2,260,277

PRINCIPAES MERCADORIAS DE EXPORTAÇÃO
 EXPORTS OF PRINCIPAL MERCHANDISE
 PRINCIPALES MARCHANDISES DE L'EXPORTATION

JANEIRO A DÉZEMBRO

JANUARY TO DECEMBER

JANVIER A DECEMBRE

PAIZES DE DESTINO COUNTRIES of DESTINATION PAYS DE DESTINATION	QUANTIDADE QUANTITY QUANTITÉ					VALOR A BORDO O BRASIL Value F. O. B. Valeur à bord au Brésil				
	1920	1921	1922	1923	1924	1920	1921	1922	1923	1924
Allemanha.....	2.897.608	553.450	125.566	2.355.384	162.812	5.864.791	1.064.902	233.199	5.610.010	441.122
Argentina.....	49.295	2.229	2.415	3.849	1.692	99.115	3.905	4.461	7.421	4.479
Austria.....	562.500	257.500				1.150.875	426.700			
Belgica.....	14.605		1.042	221.382		29.228		2.084	523.016	
Cabo Verde.....	8.640	63.440	70.077	118.325	72.268	14.000	126.238	139.357	234.635	253.734
Dinamarca.....	72				1.500	140				3.750
Finlandia.....			16.260	90.478				31.496	221.373	
França.....	2.389.565	263.231		810.082	66.000	4.748.922	495.113		1.914.898	164.677
Grã-Bretanha.....	2.373.000	447.146		1.640.885	72.000	4.855.158	799.025		3.577.529	165.528
Hespanha.....				176					422	
Hollanda.....	125.095	30.000	1.099	1.137.955	162.250	251.405	60.000	2.166	2.696.025	373.013
Italia.....	2.167.595	2.472.779	1.640.175	6.196.863	374.915	4.328.292	4.713.517	3.179.404	15.005.050	945.420
Mexico.....				394.050					869.566	
Noruega.....		24.840		53.560	28.000		47.842		122.226	70.000
Portos Inglezes (à ordem).....	110.420					210.902				
Portugal.....	428.412	996.309	57.814	1.191.845	11.362	828.980	1.823.798	108.085	2.451.613	37.221
Uruguay.....	9.174	4.217	5.974	13.865	3.712	17.700	7.470	11.006	29.830	11.218
Diversos.....	29.885	82.912	45.589	255.705	33.374	59.241	162.234	89.273	578.683	86.731
Total kilog.....	11.165.866	5.198.053	1.966.011	14.484.404	989.945	22.458.749	9.730.794	3.800.531	33.872.327	2.556.293
Allemanha.....	391.935	136.574	6.149	322.902	288.887	679.850	202.597	19.282	943.546	744.180
Argentina.....	756	2.534	1.508	110	68	1.466	7.253	4.751	330	100
Belgica.....	288.713			8.776		721.744			27.251	
Estados-Unidos.....		15.283	47.980	103.101	8.938		18.300	124.333	290.800	26.881
Grã-Bretanha.....	322.612	1.064.100	279.845	337.178	76.457	639.206	2.005.277	628.166	1.018.730	192.339
Hollanda.....	508.775	4.429		1.204		900.540	11.073		2.408	
Italia.....	6.899	1.797	499	145.414	16.309	19.641	4.520	1.853	422.107	32.658
Portugal.....	165	1.379	1.062	479.534	24.667	399	3.855	2.342	1.351.823	69.617
Uruguay.....	112.184	55.643	400.998	983.442	938.683	174.361	96.066	837.077	2.296.945	1.764.497
Diversos.....	16.718	1.195	6.657	90.776	4.714	41.822	4.190	17.219	272.995	13.798
Total kilog.....	1.648.757	1.282.934	744.698	2.472.437	1.358.723	3.179.029	2.353.131	1.635.623	6.619.935	2.844.070
Allemanha.....		5.508.658	3.931.939	5.114.474	4.431.284		6.610.389	4.150.175	7.344.715	6.316.640
Austria.....					357.000					392.700
Belgica.....				10.201.264	3.774.939				10.744.340	4.187.777
Egypto.....					26.049			1.054	49.090	35.233
Estados-Unidos.....			527	33.606						
França.....		4.714.070	9.573.986	21.579.168	10.954.185		4.297.257	10.178.471	23.154.153	12.592.292
Grã-Bretanha.....	19.693.898	9.834.014	444.172	8.859.486	2.444.211	20.609.196	11.281.488	586.797	11.654.195	3.052.278
Hollanda.....		3.929.169		936.088	1.549.383		3.745.877		1.037.388	1.485.494
Italia.....	28.468.988	19.233.186	12.807.372	20.048.580	40.436.232	31.214.144	21.040.477	13.192.012	22.926.196	47.231.661
Portos Inglezes (à ordem).....	7.137.997	1.293.531	813.506		971.236	7.851.797	1.457.357			1.008.390
Possessão Hespanhola (Canarias).....			1.067.000	943.431				1.067.000	1.102.508	
Uruguay.....	8.299.082	17.421.770	3.669.599	9.109.606	10.564.769	7.537.381	16.872.507	3.311.320	8.473.211	12.209.405
Diversos.....				2.837	2.641				4.720	3.384
Total kilog.....	63.599.965	61.934.398	32.308.101	76.828.540	75.311.929	67.212.521	65.305.382	33.300.335	86.490.635	88.575.297

PRINCIPAES MERCADORIAS DE EXPORTAÇÃO (Continuação)
 EXPORTS OF PRINCIPAL MERCHANDISE (Continued)
 PRINCIPALES MARCHANDISES DE L'EXPORTATION (Suite)

PORTOS DE PROCEDENCIA PORTS OF SHIPMENT PORTS DE PROVENANCE	QUANTIDADE QUANTITY QUANTITÉ					VALOR A BORDO NO BRASIL Value F. O. B. Valeur à bord au Brésil						
	1920	1921	1922	1923	1924	1920	1921	1922	1923	1924	Milréis	Papel. Paper. Papier.
25 { Couros. a { Hides. 28 { Cuirs.												
Manãos.....	79 251	211 508	343.255	366 389	512.332	129 332	172 898	294 033	450 558	683.332		
Pará.....	492.677	357.968	445.834	217.123	118.636	995.850	413.505	985.263	774.912	214.570		
Maranhão.....	580.106	648.692	556.877	615.561	522.985	1.803.758	1.197.991	1.307.960	1.838.382	1.510.994		
Iha do Cajueiro.....	1.361.769	921.510	1.213.607	1.190.518	1.133.833	4.190.034	2.097.321	3.570.397	3.773.258	3.633.935		
Fortaleza.....	2.154.854	834.848	750.945	944.260	1.070.121	6.699.356	1.404.076	1.628.430	2.711.377	2.989.651		
Pernambuco.....	224.085	187.788	153.409	156.063	182.617	573.612	436.489	333.594	338.379	528.203		
Bahia.....	3.733.628	4.421.325	5.632.448	5.435.759	5.851.311	8.607.867	5.635.432	8.787.897	12.016.336	13.019.248		
Rio de Janeiro.....	7.677.697	8.859.812	10.106.020	10.044.046	8.337.316	10.580.253	9.914.661	13.487.868	16.737.241	12.012.729		
Santos.....	4.095.451	2.460.090	2.045.750	4.094.801	3.449.898	8.484.629	3.370.592	3.555.327	6.297.453	5.458.252		
Rio Grande.....	4.094.810	11.340.470	15.173.658	19.816.054	18.226.405	5.237.894	13.276.238	21.099.954	36.444.580	37.378.567		
Pelotas.....	1.518.469	2.020.394	2.433.552	3.324.022	1.439.598	1.978.085	2.461.758	3.941.553	6.558.201	3.095.860		
Porto Alegre.....	1.511.844	1.255.288	1.288.399	1.464.276	1.343.957	2.505.565	1.597.764	1.896.286	2.871.541	2.794.939		
Sant'Anna do Livramento.....	6.170.208	5.543.131	2.605.147	4.589.781	4.512.542	6.858.928	5.884.977	3.263.610	8.028.787	8.993.335		
Quarahy.....	415.852	45.341	1.137.032	1.051.804	739.053	495.548	79.549	1.433.267	1.851.059	1.474.317		
Uruguayana.....	351.658	822.282	1.443.308	1.036.151	861.479	468.839	1.034.161	1.969.388	1.970.585	1.901.048		
Itaqui.....	338.500	898.705	407.000	224.600	318.810	363.555	925.640	505.423	417.426	621.999		
Porto Murinho.....	513.980	175.197	270.640	476.493	562.663	949.999	290.473	396.028	957.154	983.892		
Porto Esperança.....	688.250	190.860	243.731	247.116	230.117	1.250.036	280.126	295.918	451.115	432.802		
Corumbá.....	962.396	833.826	1.362.483	1.889.972	1.790.724	1.928.570	1.354.570	2.124.773	3.792.988	3.470.913		
Diversos.....	299 850	413 530	377 315	613.215	842.947	689 840	687 779	848 600	1.345 928	2.091.802		
Total kilog.....	37.265.344	42.442.560	47.990.440	57.798.004	52.047.844	64.791.550	52.515.470	71.725.569	109.627.258	103.289.668		
Equivalente em £ esterlinas.....						4,021,377	1,766,582	2,140,213	2,452,699	2,552,540		
36 { Lã em bruto. a { Sheep's wool. Laine en brut.												
Rio Grande.....	20.546	236.494	251.453	232.623	987.801	102.730	965.976	1.005.812	930.492	5.000.836		
Pelotas.....	487.768	769.456	623.080	413.610	125.701	2.438.840	3.084.790	2.492.320	1.653.675	604.009		
Sant'Anna do Livramento.....	325.440	720.342	1.467.244	965.323	1.359.763	1.627.200	2.895.070	5.868.976	3.860.545	7.730.532		
Quarahy.....	161.109	287.546	137.801	39.771	152.711	805.545	1.188.979	551.204	159.084	867.496		
Santa Victoria do Palmar.....	88.641	41.203	63.940	20.024	30.590	443.205	164.812	255.760	80.096	153.373		
Bagé.....	4.024	108.727	152.470	73.500	73.500	20.120	434.908	609.880	367.800		
Uruguayana.....	434.287	979.080	809.658	314.152	445.553	2.171.435	4.070.908	3.238.632	1.256.608	2.618.204		
Itaqui.....	40.600	44.150	17.475	25.470	203.000	176.600	69.900	101.880		
Outros postos do Rio Grande.....	30.521	42.135	35.117	140.175	115.290	152.605	168.540	140.468	560.700	804.853		
Diversos.....	27.634	3.744	2.685	10.077	43.382	146.251	14.976	10.740	41.238	318.094		
Total kilog.....	1.620.570	3.232.877	3.560.923	2.161.225	3.346.351	8.110.931	13.163.559	14.243.692	8.644.318	18.274.197		
Equivalente em £ esterlinas.....						576,323	448,404	406,566	193,316	466,610		
50 { Pellea. a { Skins. 53 { Peaux.												
Pará.....	112.542	116.331	110.610	140.121	121.551	511.008	406.623	480.284	938.840	768.398		
Maranhão.....	57.550	36.032	62.808	61.981	64.990	196.733	127.355	207.669	378.225	278.920		
Iha do Cajueiro.....	2.022	3.225	16.502	45.435	44.601	8.897	12.577	190.701	653.894	549.891		
Fortaleza.....	1.132.707	484.166	594.588	606.503	476.311	16.153.985	4.512.250	6.798.430	7.432.675	4.687.147		
Natal.....	32.621	18.781	48.177	48.417	47.289	506.290	184.888	556.275	658.901	532.733		
Cabedello.....	185.877	215.080	208.195	251.978	278.472	2.729.432	1.807.778	2.585.925	3.405.125	3.014.217		
Pernambuco.....	517.631	407.518	456.307	638.361	458.390	7.034.565	3.757.096	4.752.580	8.891.928	4.775.366		
Macció.....	493.636	588.266	570.038	581.013	240.133	3.850.844	4.082.770	5.885.102	8.083.714	2.545.070		
Bahia.....	1.129.601	755.913	1.054.223	1.253.617	1.173.778	13.119.394	5.996.332	12.041.098	16.751.783	14.492.153		
Rio de Janeiro.....	21.096	139.211	227.837	314.561	160.730	361.540	1.003.426	2.159.559	3.351.366	1.655.382		
Diversos.....	280.422	146.771	188.261	239.896	186.830	833.185	644.837	748.939	1.887.841	2.675.840		
Total kilog.....	3.965.705	2.911.294	3.537.546	4.212.783	3.253.065	45.305.873	22.535.932	36.406.838	52.434.292	35.975.117		
Equivalente em £ esterlinas.....						2,989,566	748,896	1,072,441	1,172,642	891,574		

EXPORTAÇÃO
EXPORTS
EXPORTATION

JANEIRO A DEZEMBRO
JANUARY TO DECEMBER
JANVIER A DECEMBRE

PAIZES DE DESTINO COUNTRIES of DESTINATION PAYS DE DESTINATION	QUANTIDADE QUANTITY QUANTITÉ					VALOR A BORDO NO BRASIL Value F. O. B. Valeur à bord au Brésil				
	1920	1921	1922	1923	1924	1920	1921	1922	1923	1924
Allemanha.....	4.225.204	14.440.873	14.914.435	22.017.927	20.062.358	6.127.012	18.544.003	23.879.114	42.753.407	41.201.651
Argentina.....	977.766	65.177	163.845	369.052	26.601	1.112.367	127.285	273.797	675.411	62.188
Belgica.....	1.255.252	1.235.775	1.828.123	2.518.597	1.571.411	1.803.112	1.377.365	2.305.206	4.584.471	3.107.571
Estados-Unidos.....	9.240.071	9.967.345	11.170.898	6.499.433	1.578.900	16.183.078	10.656.227	15.200.019	10.907.212	2.005.187
França.....	4.472.949	1.932.286	5.780.255	8.403.818	6.450.242	9.275.589	2.902.471	7.890.079	15.951.572	12.758.836
Grã-Bretanha.....	5.528.971	3.536.196	6.104.800	4.508.438	5.933.495	10.622.601	4.220.113	8.533.132	7.933.583	11.382.703
Hollanda.....	1.463.413	1.802.970	484.695	3.261.153	4.115.024	3.905.770	2.138.707	856.448	5.537.378	7.718.653
Italia.....	239.753	762.032	489.661	1.371.716	2.270.888	533.521	1.272.034	1.054.309	3.567.676	4.767.601
Portos Ing'ezes (à ordem).....	356.248	437.572	194.402	380.117	457.572	233.282
Portugal.....	1.142.033	1.330.855	1.560.907	1.118.096	857.226	3.442.810	2.501.510	4.011.375	3.312.928	2.584.051
Suecia.....	3.680	62.000	46.070	604.213	19.136	62.000	64.866	1.004.715
Uruguay.....	8.213.618	6.729.996	4.821.218	6.840.761	8.078.404	11.047.310	8.009.018	6.769.635	12.826.441	16.027.898
Diversos.....	155.381	119.483	431.212	284.800	503.294	299.127	186.239	663.257	569.464	902.739
Total kilog.....	37.265.344	42.442.560	47.990.440	57.798.004	52.047.844	64.791.550	52.515.470	71.725.569	109.627.258	103.289.668
Allemanha.....	2.481	730.625	593.007	520.360	316.176	12.405	2.943.884	2.372.028	2.081.440	1.574.544
Argentina.....	122.878	27.160	103.199	123.271	274.005	614.390	108.610	412.796	493.084	1.562.121
Belgica.....	17.237	225.272	146.781	133.441	553.263	86.185	906.670	587.124	533.764	2.814.260
Estados-Unidos.....	48.626	10.313	70.324	194.504	41.252	378.412
Grã-Bretanha.....	46.911	1.259	30.842	8.931	187.644	5.036	123.533	43.106
Uruguay.....	1.457.043	2.193.387	2.656.577	1.342.427	2.116.152	7.279.365	8.978.633	10.026.308	5.368.961	11.868.676
Diversos.....	20.931	9.522	11.474	571	7.500	118.588	38.088	45.890	2.284	33.078
Total kilog.....	1.620.570	3.232.877	3.530.923	2.161.225	3.346.351	8.110.931	13.163.559	14.243.692	8.614.318	18.274.197
Argentina.....	635	787	291	23.132	165.572	1.432	1.230	2.321	607.262	3.170.393
Estados-Unidos.....	3.237.400	2.488.668	2.955.369	3.675.916	2.486.082	38.185.184	19.389.860	31.255.179	45.302.818	26.223.277
França.....	380.275	130.796	266.128	254.714	232.950	5.278.360	1.213.450	2.946.508	3.542.808	2.857.526
Grã-Bretanha.....	123.401	6.957	4.324	3.152	31.302	567.178	67.001	49.694	59.178	382.554
Hollanda.....	26.688	129.814	102.998	101.499	145.074	345.522	1.063.627	1.157.736	1.580.351	1.731.215
Uruguay.....	136.369	126.833	179.061	121.223	149.285	679.457	542.723	691.764	981.222	1.424.282
Diversos.....	60.937	27.433	29.375	33.117	39.820	248.744	254.035	303.634	270.172	418.670
Total kilog.....	3.965.705	2.911.294	3.537.546	4.212.783	3.253.065	45.305.873	22.535.932	36.406.838	52.434.292	35.975.117

PRINCIPAES MERCADORIAS DE EXPORTAÇÃO (Continuação)
 EXPORTS OF PRINCIPAL MERCHANDISE (Continued)
 PRINCIPALES MARCHANDISES DE L'EXPORTATION (Suite)

PORTOS DE PROCEDENCIA PORTS OF SHIPMENT PORTS DE PROVENANCE	QUANTIDADE QUANTITY QUANTITÉ					VALOR A BORDO NO BRASIL Value F. O. B. Valeur à bord au Brésil				
	1920	1921	1922	1923	1924	1920	1921	1922	1923	1924
61 { Manganez. Manganese. Manganèse.										
Bahia.....	17.788			9.020	7.108	1.725.360			986.413	839.689
Rio de Janeiro.....	435.949	275.597	340.706	226.759	152.100	38.104.090	22.909.596	22.269.425	25.791.806	17.415.727
Diversos.....		97		52	21		7.540		6.000	2.722
Total tons.....	453.737	275.694	340.706	235.831	159.229	39.829.450	22.917.136	22.269.425	26.784.219	18.258.138
Equivalente em £ esterlinas.....						2,236,809	888,977	673,281	608,946	446,916
128 { Algodão em rama. Cotton, raw. Coton en laine.										
Pará.....	359.500	61.834	197.298	162.700	143.411	823.714	132.123	507.305	1.174.310	747.350
Maranhão.....	544.951	1.732.485	2.444.623	258.668	69.977	1.368.199	4.219.628	6.096.835	1.389.147	354.116
Iha do Cajueiro.....	749.869	834.273	893.986	231.065	152.924	1.853.856	1.989.715	2.322.593	1.348.786	635.883
Fortaleza.....	2.980.464	3.160.060	8.183.351	4.675.889	1.488.035	9.765.178	6.671.724	23.923.074	28.275.132	8.605.952
Natal.....	812.428	1.891.854	2.600.316	1.366.013	386.924	2.751.302	4.618.647	6.858.550	8.958.110	1.889.349
Cabedello.....	1.802.359	3.035.264	4.545.144	3.040.839	1.261.638	5.105.939	5.742.575	12.882.515	20.133.018	6.049.382
Pernambuco.....	3.925.904	3.474.724	5.630.492	3.935.347	2.045.994	12.856.100	7.677.331	18.571.033	22.657.092	13.706.116
Maceió.....	256.614		45.104			828.066		113.259		
Bahia.....	47.593	107	113.858			180.477	320	352.877		
Rio de Janeiro.....	1.948.757	675.094	650.147	549.471	317.198	6.460.351	1.633.474	2.236.933	4.213.902	2.224.341
Santos.....	11.260.733	4.736.081	8.553.115	4.948.865	594.792	38.689.192	13.252.666	29.379.532	30.985.959	4.758.336
Diversos.....	6.817	4.790	89.961	727	3.489	14.207	5.444	418.049	4.028	18.657
Total kilog.....	24.696.079	19.606.566	33.947.395	19.169.584	6.464.382	80.696.581	45.943.647	103.662.555	119.139.484	38.989.482
Equivalente em £ esterlinas.....						5,502,121	1,566,084	3,059,058	2,641,484	1,002,975
138 { Arroz. Rice. Riz.										
Pará.....	5.056.840	2.108.540	1.570.895	952.918	120.510	3.349.102	1.328.980	1.066.336	855.945	135.406
Maranhão.....	2.826.589	2.898.255	1.154.969	281.910	608	1.737.124	1.282.408	539.098	181.754	516
Bahia.....	601.141	8.161	352	376		480.986	4.989	260	336	
Rio de Janeiro.....	9.864.136	620.705	149.571	42.046	10.779	7.307.706	361.732	88.592	31.778	9.386
Santos.....	83.331.984	15.465.413	1.185.116	4.092.027	3.862	59.893.622	7.811.977	743.550	3.181.139	4.162
Rio Grande.....	743.640	1.699.870	2.720.920	3.988.190	1.460.110	482.126	986.298	1.615.783	2.963.518	1.450.506
Pelotas.....	10.405.655	10.731.380	11.138.775	6.428.690	154.800	6.739.653	6.573.644	6.521.410	4.735.970	138.831
Porto Alegre.....	18.318.102	19.432.960	18.658.263	16.568.875	3.991.119	11.863.956	12.142.537	11.161.674	12.186.183	3.649.475
Sant'Anna do Livramento.....	1.443.852	1.970.845	196.758	353.905	320.120	925.969	1.218.343	116.073	260.263	318.224
Uruguayana.....	795.616	519.337	586.420	894.460	195.420	517.426	331.322	354.475	662.528	189.789
Diversos.....	1.166.131	1.149.128	503.319	549.487	291.949	859.975	574.798	293.389	378.451	273.122
Total kilog.....	134.553.686	56.604.594	37.865.358	34.152.884	6.549.277	94.157.645	32.617.028	22.505.940	25.437.865	6.169.417
Equivalente em £ esterlinas.....						5,808,062	1,079,488	679,582	559,768	161,300
139 { Assucar. a { Sugar. 141 { Sucre.										
Natal.....	200.040	60.000	547.908	1.251.752		133.900	21.000	105.044	497.632	
Cabedello.....		1.248.740	3.117.105	2.312.830			426.551	1.111.945	1.790.311	
Pernambuco.....	71.816.217	109.851.618	156.457.911	96.825.781	24.259.839	67.677.146	58.803.727	67.871.446	87.517.484	20.376.487
Maceió.....	9.848.942	32.412.181	43.501.753	26.856.573	7.764.105	8.372.531	14.634.200	17.543.583	21.744.108	7.201.434
Bahia.....	4.487.430	3.827.809	22.890.670	10.362.711	62.532	5.397.399	2.427.503	12.274.781	11.436.626	103.098
Rio de Janeiro.....	20.779.949	23.491.260	24.217.559	10.810.031	1.816.232	21.569.462	16.882.192	15.373.440	13.231.028	1.845.459
Santos.....	1.228.377	78.056	45.634	2.794.859	3.898	1.715.314	74.732	88.820	3.708.669	6.172
Florianopolis.....	567.180	345.000	73.000	120.210		679.348	137.900	35.200	111.804	
Sant'Anna do Livramento.....	3.420	38.970	20.260	230.500	116.880	3.420	41.277	17.454	328.594	178.886
Santa Victoria do Palmar.....	57.350	143.040	240.060		133.130	67.698	135.975	182.502		191.204
Uruguayana.....				2.640	300				3.070	360
Diversos.....	151.979	597.202	994.711	1.576.790	308.934	210.701	583.752	604.357	1.533.747	372.969
Total kilog.....	109.140.914	172.093.876	252.111.571	153.174.697	34.465.850	105.826.969	94.168.814	115.248.572	141.903.073	30.276.069
Equivalente em £ esterlinas.....						6,147,271	3,298,503	3,328,581	3,171,292	769,229

EXPORTAÇÃO
EXPORTS
EXPORTATION

JANEIRO A DEZEMBRO
JANUARY TO DECEMBER
JANVIER A DECEMBRE

PAIZES DE DESTINO COUNTRIES OF DESTINATION PAYS DE DESTINATION	QUANTIDADE QUANTITY QUANTITÉ					VALOR A BORDO NO BRASIL Value F. O. B. Valeur à bord au Brésil				
	1920	1921	1922	1923	1924	1920	1921	1922	1923	1924
Belgica.....			219	5.839	20.301			14.853	702.763	2.304.002
Estados-Unidos.....	446.229	260.050	298.396	189.700	114.207	39.134.700	21.909.059	19.425.097	21.370.277	13.145.407
França.....		7.117	31.678	13.734			398.670	2.173.649	1.583.832	
Grã-Bretanha.....			6.400	26.150	16.900			304.144	3.079.840	1.976.538
Hollanda.....	100	5.600	2.000		7.200	12.000	10.848	125.638		706.080
Diversos.....	7.408	2.927	2.013	408	621	682.750	209.559	136.044	47.537	65.331
Total tons.....	453.737	275.694	340.706	235.831	159.229	39.829.450	22.917.136	22.269.425	26.784.219	18.258.138
Allemanha.....	1.162.958	1.564.654	1.819.965	203.287	57.875	4.003.834	4.098.143	5.634.394	1.460.794	203.780
Belgica.....	1.003.304	258.125	758.148	149.037	24.382	3.569.886	729.364	2.321.931	910.105	170.624
Estados-Unidos.....	339.194	790.358	1.203.762	906	3.753	1.065.832	1.827.208	3.030.865	5.025	28.834
França.....	8.788.320	3.035.446	6.001.390	1.964.332	289.638	30.092.640	7.613.668	17.200.153	11.355.490	1.631.318
Grã-Bretanha.....	9.039.536	10.364.590	17.722.393	11.851.801	4.287.469	28.989.187	23.022.565	57.010.257	76.042.834	25.036.678
Hollanda.....	172.749		157.387	195.952	175.304	602.283		426.300	1.504.574	1.402.432
Italia.....	96.341	295.030	196.128	21.978	15.337	318.381	834.764	856.262	127.078	70.090
Portugal.....	4.066.480	3.287.642	6.035.764	4.605.588	1.606.608	11.973.744	7.791.012	16.889.072	27.037.312	10.418.120
Diversos.....	27.197	10.781	52.458	116.703	4.016	80.794	26.923	292.815	674.469	29.606
Total kilog.....	24.696.079	19.606.566	33.947.395	19.169.584	6.464.382	80.696.581	45.943.647	103.662.555	119.139.484	38.989.482
Allemanha.....	51.703.646	22.025.384	246.628	3.368.308	19.137	36.243.863	12.010.270	136.379	2.589.274	17.217
Argentina.....	31.446.820	20.571.452	24.312.380	19.477.055	3.353.359	21.263.009	12.664.448	14.443.146	14.369.994	3.072.231
Belgica.....	7.795.451	385.980	600	60		5.699.948	223.167	300	48	
Cuba.....	3.480.120					2.583.460				
Estados-Unidos.....	229.440	300				166.011	172			
França.....	3.351.924	2.188	3.783	255.245	557	2.364.522	1.349	2.230	201.230	480
Grã-Bretanha.....	4.251.017	116.760	103.915	120.650		3.102.988	70.006	69.282	81.445	
Hollanda.....	8.836.941	300.600	6.060	6.060		6.838.080	150.331	3.042	4.263	
Italia.....	666.825	2.077	193			507.777	1.317	122		
Madeira (Ilha da).....	580.320	985.972	717.450	413.395	360	401.727	551.649	442.476	378.732	510
Portugal.....	7.792.534	4.673.594	1.821.440	858.962	8.355	5.037.497	2.292.431	1.045.509	661.555	7.541
Senegal.....	5.308.080			111.960		3.836.192			89.568	
Suecia.....	502.200	240				370.902	120			
Uruguay.....	6.757.948	6.452.250	10.210.759	9.208.189	2.992.534	4.454.092	4.002.209	6.100.572	6.808.658	2.883.806
Diversos.....	1.850.420	1.087.797	442.145	333.000	174.945	1.286.677	649.559	261.922	253.098	187.583
Total kilog.....	134.553.686	56.604.594	37.865.358	34.152.884	6.549.277	94.157.645	32.617.028	22.505.940	25.437.865	6.169.417
Allemanha.....	102.046	79.327	3.999.821	156.552	17.109	115.827	69.043	2.258.657	207.046	26.317
Argentina.....	390.815	26.338.929	33.367.117	9.964.190	2.956.266	337.129	10.040.191	16.421.078	8.842.751	2.197.259
Belgica.....	3.387.580	15.790	4.793.590	4.206.576	550	2.821.863	14.060	2.470.389	3.204.867	486
Canarias (Ilha das).....	496.549	24.000	30.000	120.060		491.226	15.240	17.430	128.430	
Dinamarca.....										
Estados-Unidos.....	53.124.811	1.122.000		19.286.245	686.610	62.985.031	573.408		20.533.873	434.136
França.....	1.033.554	649.144	5.775.873	1.767.567	1.901	1.020.395	270.873	3.233.091	2.012.656	2.953
Grã-Bretanha.....	25.283.684	81.940.456	135.797.170	68.588.929	23.445.533	18.257.115	35.690.621	55.349.639	57.342.677	20.709.160
Hespanha.....	2.994.300	232		55		2.467.452	196		70	
Hollanda.....	121.995	211	8.348.155	1.421.620		121.645	241	4.198.513	1.233.598	
Italia.....	1.282.831	5.120.643	678.877	2.402.747	872	1.396.980	4.608.294	403.422	3.182.915	1.656
Madeira (Ilha da).....		1.508.780	2.248.576	1.649.698	18.300		888.777	1.104.924	1.486.841	18.265
Portugal.....	6.947.389	23.029.811	22.206.830	25.447.834	2.022.252	6.377.177	13.807.732	10.184.695	22.612.503	1.817.149
Uruguay.....	8.821.040	31.258.191	32.562.031	16.843.091	4.517.776	9.288.955	22.264.733	18.859.696	19.085	4.984.164
Diversos.....	154.320	1.006.362	2.303.531	1.229.623	768.661	143.174	419.405	751.138	1.110.881	506.186
Total kilog.....	109.140.914	172.093.876	252.111.571	153.174.697	34.465.850	105.826.969	94.168.814	115.243.572	141.903.073	30.276.069

PRINCIPAES MERCADORIAS DE EXPORTAÇÃO (Continuação)
 EXPORTS OF PRINCIPAL MERCHANDISE (Continued)
 PRINCIPALES MARCHANDISES DE L'EXPORTATION (Suite)

PORTOS DE PROCEDENCIA PORTS OF SHIPMENT PORTS DE PROVENANCE	QUANTIDADE QUANTITY QUANTITÉ					VALOR A BORDO NO BRASIL Value F. O. B. Valeur à bord au Brésil				
	1920	1921	1922	1923	1924	1920	1921	1922	1923	1924
154 { Borracha seringa (Hevea). { Indian rubber (Hevea). { Caoutchouc seringa (Hevea).										
Manãos.....	11.677.754	9.663.013	10.123.693	9.565.369	13.237.483	30.224.072	20.452.519	25.852.736	44.507.037	48.945.008
Pará.....	10.930.743	7.253.778	8.963.223	7.239.379	7.577.969	25.913.457	13.094.117	19.849.016	30.947.532	24.722.043
Corumbá.....	145.690	97.733	109.536	228.554	113.736	494.443	282.773	217.642	855.276	372.411
Diversos.....	122.136	51.345	15.942	2.292	1.533	341.592	89.941	36.500	11.329	4.300
Total kilog.....	22.876.323	17.070.869	19.212.424	17.033.604	20.930.771	56.973.564	34.819.350	45.955.954	76.321.174	74.043.762
Equivalente em £ esterlinas.....						3,636,532	1,195,446	1,328,685	1,713,993	1,834,056
157 { Cacão. { Cocoa. { Cacao en fèves.										
Manãos.....	56.610	96.420	158.510	143.620	126.380	71.900	72.703	186.155	184.639	189.255
Itacoatiara.....	22.490	525.692	573.030	110.013	166.940	32.891	395.599	657.864	146.081	256.613
Pará.....	2.611.075	2.285.937	3.093.773	1.415.722	1.592.796	2.793.069	2.187.145	4.102.039	2.261.866	2.771.647
Bahia.....	51.576.653	39.948.383	41.421.788	63.552.358	66.945.998	61.535.448	44.863.193	63.286.154	90.372.151	94.882.113
Rio de Janeiro.....	148.373	12.400	24.000	67.445	41.000	212.667	16.745	36.696	107.202	72.000
Diversos.....	3.407	14.403	8.121	39.595	1.366	3.764	14.090	11.875	62.592	2.027
Total kilog.....	54.418.608	42.883.235	45.279.222	65.328.753	68.874.480	64.649.739	47.549.475	68.280.783	93.134.531	98.173.655
Equivalente em £ esterlinas.....						3,821,342	1,682,209	1,979,283	2,069,537	2,425,954
158 { Café em grão —Sacco (*). { Coffee, raw —Bag (*). { Café en fèves —Sac (*).										
Pernambuco.....	25.413	42.102	65.196	95.228	60.733	1.878.199	2.614.639	5.707.496	12.983.205	11.005.127
Bahia.....	113.251	235.957	201.839	218.543	259.081	7.918.731	19.030.601	20.576.501	33.109.945	50.889.821
Victoria.....	542.580	653.083	653.590	655.061	832.264	32.022.901	47.253.513	64.693.970	84.294.373	167.251.511
Rio de Janeiro.....	2.341.930	2.660.099	3.410.957	3.817.543	3.526.741	145.903.868	188.685.977	340.915.238	503.096.622	661.812.943
Santos.....	8.480.887	8.770.042	8.329.729	9.668.233	9.505.808	671.363.457	761.327.301	1.071.741.464	1.489.951.300	2.030.955.531
Diversos.....	20.719	2.329	6.255	10.974	41.855	1.870.390	152.724	531.609	1.192.764	6.526.876
Total.....	11.524.780	12.368.612	12.672.536	14.465.582	14.226.482	860.957.546	1.019.064.755	1.504.166.278	2.124.628.209	2.928.571.839
Equivalente em £ esterlinas.....						52,821,852	34,693,821	44,242,202	47,077,864	71,833,002

Em 1925 - abrir a port e a seringa.

2.977.00

(*) 60 Kilogs.

Inclui frutos e sementes em toneladas.

EXPORTAÇÃO
EXPORTS
EXPORTATION

JANEIRO A DEZEMBRO
JANUARY TO DECEMBER
JANVIER A DECEMBRE

PAIZES DE DESTINO COUNTRIES of DESTINATION PAYS DE DESTINATION	QUANTIDADE QUANTITY QUANTITÉ					VALOR A BORDO NO BRASIL Value F. O. B. Valeur à bord au Brésil				
						[Papel. Milréis } [Paper. [Papier.				
	1920	1921	1922	1923	1924	1920	1921	1922	1923	1924
Allemanha.....	622.241	2.158.050	2.530.134	1.812.053	2.710.633	1.320.200	4.608.322	5.857.504	8.377.023	0.774.034
Estados- Unidos.....	13.609.433	10.125.619	9.485.009	9.933.580	12.630.019	32.499.303	19.175.133	22.426.194	43.762.320	41.008.520
França.....	1.304.817	2.420.569	2.377.572	1.825.119	1.934.158	3.230.172	5.571.675	5.133.828	8.242.050	6.209.077
Grã-Bretanha.....	6.989.599	1.889.943	4.285.181	3.019.077	3.335.767	18.889.081	4.163.336	11.409.027	14.034.098	12.051.145
Uruguay.....	101.774	97.733	109.566	215.231	113.700	350.310	282.773	217.642	812.325	372.284
Diversos.....	248.459	378.955	424.962	228.544	206.494	674.898	958.111	911.660	1.073.362	725.646
Total kilog.....	22.876.323	17.070.869	19.212.424	17.033.604	20.930.771	56.973.564	34.819.350	45.955.954	76.321.174	74.043.762
Allemanha.....	6.149.886	9.991.401	8.439.272	5.946.222	12.650.090	6.420.779	12.473.061	12.764.367	8.417.585	17.761.197
Argentina.....	2.279.731	1.936.500	2.413.289	2.985.674	2.769.060	2.829.408	2.333.856	3.745.365	4.248.790	3.032.606
Belgica.....	1.667.450	1.178.456	1.676.893	2.338.072	1.922.515	2.051.958	1.379.931	2.496.274	3.391.898	2.690.503
Dinamarca.....	1.745.175	1.235.249	895.380	863.940	936.000	1.867.475	1.348.951	1.310.379	1.198.390	1.260.510
Estados- Unidos.....	25.327.955	19.365.749	18.600.249	39.346.886	33.504.699	30.047.633	19.036.301	28.588.748	50.140.871	48.023.981
França.....	8.362.259	2.579.944	5.207.603	4.915.428	6.767.610	11.006.332	2.810.469	7.328.085	7.136.087	9.882.113
Grã-Bretanha.....	623.487	255.981	987.320	398.223	613.116	643.534	234.357	1.414.694	567.274	919.501
Hollanda.....	5.308.803	3.924.350	4.092.640	4.277.999	5.319.220	6.219.394	4.921.812	6.169.377	6.049.755	7.533.425
Italia.....	397.880	92.798	200.760	846.400	1.789.980	526.367	115.141	303.787	1.166.565	2.537.929
Noruega.....	541.980	888.857	881.040	669.000	295.020	590.830	1.142.299	1.338.622	905.127	391.910
Suecia.....	1.440.577	931.310	1.435.875	2.100.000	1.053.000	1.706.373	1.144.050	2.161.810	2.953.555	2.782.329
Uruguay.....	478.025	189.000	334.897	430.987	132.000	620.737	198.807	513.509	617.358	187.030
Diversos.....	95.398	313.640	75.000	169.917	171.140	109.919	305.377	115.770	248.277	249.451
Total kilog.....	54.418.608	42.883.235	45.279.222	65.328.753	68.874.480	64.649.739	47.549.475	68.280.783	93.134.531	98.173.655
Allemanha.....	545.830	922.520	444.541	366.894	531.758	36.988.194	76.520.677	47.971.228	53.558.408	111.509.892
Argentina.....	285.209	296.383	353.496	371.756	406.998	19.682.332	23.535.679	35.919.462	51.995.971	79.925.205
Austria.....										
Belgica.....	319.872	382.157	420.652	345.030	391.628	21.920.305	30.508.165	48.076.010	49.746.374	77.004.507
Chile.....	51.453	12.710	52.547	52.722	47.358	4.106.334	999.070	5.128.987	6.803.258	8.802.182
Dinamarca.....	141.865	97.274	138.121	205.728	180.565	9.812.353	8.359.125	16.958.157	30.950.110	36.682.716
Egypto.....	37.420	43.275	81.264	79.960	72.391	3.012.044	4.025.118	10.310.280	11.920.864	15.272.798
Estados- Unidos.....	6.248.018	6.136.808	5.966.224	7.439.360	6.966.511	472.703.747	502.112.943	746.435.728	1.113.728.988	1.457.114.050
Finlandia.....	32.263	134.067	171.015	102.041	76.801	1.784.319	9.031.266	17.059.860	13.847.078	15.209.078
França.....	1.539.988	1.555.945	1.631.739	2.185.750	2.023.438	120.035.384	130.816.529	192.279.474	322.429.635	407.935.687
Grã-Bretanha.....	72.559	52.768	513.970	10.651	29.167	5.322.761	3.855.973	57.659.937	1.515.387	6.198.482
Grecia.....	17.125	14.375	14.350	36.523	34.510	990.748	1.003.245	1.431.401	4.763.637	6.611.174
Hespanha.....	45.799	21.957	280	567	1.325	3.516.380	1.483.761	34.759	88.034	236.687
Hollanda.....	376.206	1.145.315	902.951	964.353	1.224.960	25.391.655	98.667.718	107.126.158	142.792.017	257.154.976
Italia.....	1.002.070	754.376	970.692	1.184.722	1.218.601	81.062.659	67.502.127	107.329.552	166.490.006	255.450.619
Noruega.....	17.349	26.218	47.698	59.468	41.729	1.106.688	1.938.522	5.223.645	8.631.770	8.139.702
Portugal.....	14.360	7.991	20.886	22.676	14.161	942.007	594.598	1.866.075	3.036.920	2.382.482
Possessões Britannicas:										
Canadá.....	20.725	21.460	19.410	22.680	22.700	1.496.263	1.722.032	2.403.877	3.402.389	4.844.534
União Sul Africana.....	203.649	217.333	224.204	189.007	190.093	13.469.803	15.423.566	22.454.092	24.009.490	35.348.023
Gibraltar.....	10.175	17.542	25.588	25.296	14.473	630.136	1.342.082	2.593.423	3.341.057	2.830.300
Possessão Franceza:										
Argelia.....	58.928	119.957	126.193	147.710	114.593	3.778.635	9.073.071	12.416.488	10.144.442	21.282.381
Possessão Portuguesa:										
Mozambique.....	?	?	11.675	14.525	15.185	?	?	1.200.745	1.810.456	2.856.320
Russia Europea.....	1					06				
Suecia.....	385.776	323.450	397.633	438.452	426.152	27.093.502	25.731.855	45.360.374	63.910.193	86.885.427
Turquia Europea.....	19.575	5.563	347.033	35.212	26.908	1.214.943	447.558	2.534.071	4.679.891	5.906.116
Uruguay.....	40.057	35.139	37.932	42.633	41.473	2.620.407	2.488.763	3.766.477	5.496.809	3.821.000
Diversos.....	35.408	24.031	73.795	121.807	80.004	2.270.072	1.831.312	7.621.518	16.414.867	15.421.883
Total.....	11.524.780	12.368.612	12.672.536	14.465.582	14.226.482	860.957.546	1.019.064.755	1.504.166.278	2.124.628.209	2.928.571.839

Abriu Tunis - marro - Cuba - Porto -

Rumania - C

PRINCIPAES MERCADORIAS DE EXPORTAÇÃO (continuação)
EXPORTS OF PRINCIPAL MERCHANDISE (continued)
PRINCIPALES MARCHANDISES DE L'EXPORTATION (suite)

PORTOS DE PROCEDENCIA PORTS OF SHIPMENT PORTS DE PROVENANCE	QUANTIDADE QUANTITY QUANTITÉ					VALOR A BORDO NO BRASIL Value F. O. B. Valeur à bord au Brésil					
	1920	1921	1922	1923	1924	1920	1921	1922	1923	1924	Milréis { Papel. { Paper. { Papier.
166 { Cêra de carnaúba. { Carnauba wax. { Cire de carnauba.											
Pará.....	15.040	32.784	127	940	42.100	98.347	630	3.000			
Ilha do Cajueiro.....	1.223.511	1.183.136	1.611.811	1.512.067	1.766.895	3.307.134	3.258.753	4.560.723	4.526.063	5.625.980	
Fortaleza.....	1.635.872	1.861.435	2.390.747	2.094.768	2.438.691	5.325.815	4.511.916	6.178.160	6.724.618	7.651.295	
Pernambuco.....	141.848	172.116	350.482	154.865	287.152	592.737	721.988	1.378.493	660.923	1.339.131	
Bahia.....	286.751	320.400	501.534	343.386	201.347	894.077	731.500	1.369.401	1.131.068	702.818	
Rio de Janeiro.....	92.960	223.649	132.064	173.508	278.453	379.747	739.912	587.022	789.957	1.198.411	
Diversos.....	119.590	112.130	17.883	61.738	19.263	331.436	332.211	54.857	179.274	60.435	
Total kilog.....	3.515.572	3.905.650	5.004.648	4.341.272	4.991.801	10.873.046	10.394.627	14.138.292	14.014.903	16.578.070	
Equivalente em £ esterlinas.....						682,767	566,692	422,849	512,984	407,018	
184 { Farinha de mandioca. { Manioc meal. { Farine de manioc.											
Pará.....	483.149	4.531.906	1.845.574	1.792.362	540.575	208.534	2.084.342	771.926	901.808	277.279	
Maranhão.....	232.246	2.183.858	1.447.997	235.713	122	64.823	603.750	492.535	129.459	82	
Ilha do Cajueiro.....	122	955	331.140	509.496		36	273	118.544	298.038		
Fortaleza.....			60.000	2.363.900	330.800			17.200	761.951	137.448	
Pernambuco.....	101.732	1.271.260	2.553.496	1.066.499	96.159	36.756	374.134	483.523	363.204	44.488	
Bahia.....	280	713	44.115	6.650	120	95	204	10.544	1.960	49	
Rio de Janeiro.....	1.055.520	522.956	16.689	101.894	26.483	337.869	136.287	4.855	43.386	12.736	
Santos.....	16.015	27.620	823	1.790		6.315	8.236	335	716		
São Francisco.....	167.500	25.556	145.280	40.000	125.800	70.031	10.504	60.288	20.160	62.200	
Florianopolis.....	1.211.790	1.424.796	984.000	300.000	282.000	506.326	599.314	378.698	134.020	131.774	
Laguna.....	517.400	181.500	181.750	299.000	382.000	216.837	72.964	65.296	125.226	189.395	
Porto Alegre.....	4.176.730	3.284.060	3.917.600	4.065.295	2.077.270	862.924	764.981	1.075.531	1.402.464	955.799	
Diversos.....	697.113	1.592.974	838.250	1.301.864	655.086	151.741	390.927	230.747	456.221	311.482	
Total kilog.....	8.659.597	15.048.154	12.366.714	12.084.463	4.516.415	2.462.287	5.045.966	3.710.022	4.638.613	2.122.732	
Equivalente em £ esterlinas.....						140,457	171,464	111,668	104,094	51,245	
189 { Feijão. { Haricot beans. { Haricots.											
Rio de Janeiro.....	1.891.731	109.664	3.932	137.637	61.542	698.900	53.990	2.262	90.056	70.241	
Santos.....	20.998.466	197.940	1.777	461.110	6.240	7.584.637	93.895	1.072	240.012	6.380	
Porto Alegre.....	141.370	18.705	9.060	13.270	1.500	45.647	7.903	3.835	6.011	787	
Diversos.....	66.790	64.075	146.954	94.665	45.335	27.684	26.955	84.932	47.077	25.886	
Total kilog.....	23.101.357	390.384	161.723	706.628	117.617	8.356.868	182.743	92.101	383.186	103.294	
Equivalente em £ esterlinas.....						569,892	6,624	2,574	8,791	2,613	
208 { Baga de mamona. { Castor seed. { Graines de ricin.											
Maranhão.....	660.057	303.607	90.297	73.887	183.108	239.480	93.684	34.826	34.629	75.695	
Pernambuco.....	4.230.201	4.010.886	671.040	2.048.362	2.336.932	1.334.800	1.190.845	292.427	2.143.211	2.131.366	
Maceió.....	814.485	507.953	77.135	125.264	304.243	244.763	83.518	19.339	78.030	230.613	
Bahia.....	1.200.554	93	89	139.793	899.700	430.811	28	36	99.500	760.448	
Rio de Janeiro.....					12.555					12.555	
Santos.....	14.732.541	9.382.354	3.009.043	3.639.817	5.785.936	4.975.526	3.546.339	1.681.564	2.369.800	5.563.483	
Diversos.....	333.623	189.695	362.748	1.045.901	1.165.879	84.184	51.402	109.926	515.531	609.880	
Total kilog.....	21.980.461	14.394.588	4.270.352	7.673.024	10.748.353	7.309.564	4.966.016	2.138.168	5.240.761	9.384.040	
Equivalente em £ esterlinas.....						471,244	163,643	60,024	115,461	256,047	

EXPORTAÇÃO
EXPORTS
EXPORTATION

JANEIRO A DEZEMBRO
JANUARY TO DECEMBER
JANVIER A DECEMBRE

PAIZES DE DESTINO COUNTRIES OF DESTINATION PAYS DE DESTINATION	QUANTIDADE QUANTITY QUANTITÉ					VALOR A BORDO NO BRASIL Value F. O. B. Valeur à bord au Brésil				
	1920	1921	1922	1923	1924	[Papel. Milréis { Paper. { Papier.				
						1920	1921	1922	1923	1924
Allemanha.....	7.015	550.137	634.591	637.962	1.104.218	19.403	1.380.042	1.735.779	2.017.670	3.023.367
Belgica.....	44.511	20.240	27.933	80.873	36.265	138.890	28.336	77.979	246.150	118.183
Estados-Unidos.....	2.205.896	2.183.322	2.479.098	2.134.612	1.986.479	6.881.513	5.943.707	7.155.457	7.001.131	6.700.443
França.....	232.356	253.787	725.774	540.167	765.381	766.534	595.015	1.967.535	1.096.380	2.538.668
Grã-Bretanha.....	973.673	800.909	941.744	801.497	931.800	2.860.592	2.167.423	2.574.069	2.513.766	2.092.332
Hollanda.....	21.476	14.098	5.063	3.123	6.170	87.000	36.000	14.131	11.011	21.646
Italia.....	4.635	13.356	76.441	77.586	113.907	22.900	34.125	224.687	253.243	422.415
Diversos.....	26.010	69.801	114.004	65.452	47.581	96.214	209.949	388.655	275.519	101.016
Total kilog.....	3.515.572	3.905.650	5.004.648	4.341.272	4.991.801	10.873.046	10.394.627	14.138.292	14.014.903	16.578.070
Argentina.....	3.219.377	2.253.542	2.843.310	2.437.220	1.599.247	801.436	643.122	872.699	827.654	750.607
França.....	626.213	391.157	245.905	136.950	1.500	215.846	98.736	50.502	61.848	744
Grã-Bretanha.....	559.466	4.459.605	1.768.662	938.816	391.620	187.031	1.925.135	706.394	374.572	167.597
Portugal.....	528.019	2.867.027	1.486.781	3.281.045	443.713	195.513	946.548	535.111	1.358.108	231.614
Uruguay.....	3.476.509	3.174.378	3.179.110	3.246.225	1.913.389	989.864	923.623	923.396	1.195.245	895.187
Diversos.....	250.013	1.902.445	2.842.946	2.044.207	156.946	72.597	508.802	621.930	818.186	83.983
Total kilog.....	8.659.597	15.048.154	12.366.714	12.084.463	4.516.415	2.462.287	5.045.966	3.710.022	4.638.613	2.122.732
Allemanha.....	11.620.747	114.488	1.830	305.180	2.460	4.215.020	53.212	1.023	153.183	1.559
Belgica.....	1.039.140					380.920				
Dinamarca.....	1.336.200					547.842				
Estados-Unidos.....	300.920	60				106.096	27			
França.....	1.413.000	1.097	2.400	104.400	2.040	541.642	518	1.443	57.744	2.336
Grã-Bretanha.....	11.073		180	60		4.400		90	30	
Hollanda.....	6.502.861	180				2.218.905	72			
Italia.....	29.460	240	60	3.120		11.776	94	68	1.600	
Portugal.....	63.900	34.599	85.680	200.137	64.322	30.157	18.388	50.822	124.817	68.878
Uruguay.....	52.620	72.380	43.120	78.845	45.035	18.990	27.803	18.746	38.154	25.671
Diversos.....	731.436	167.340	28.450	14.940	3.760	272.111	82.599	19.909	7.658	4.830
Total kilog.....	23.101.357	390.384	161.723	706.682	117.617	8.356.868	182.743	92.101	383.186	103.294
Allemanha.....	89.186	200	4.514	21.810	50.433	31.213	47	1.720	9.181	40.180
Belgica.....	1.165.480	1.121.796	945.207	3.837.952	5.368.086	407.918	336.277	407.868	2.753.335	4.400.331
Estados-Unidos.....	15.220.404	8.448.168	2.405.600	3.254.607	4.322.800	5.070.626	3.176.459	1.258.353	2.041.696	1.676.837
Grã-Bretanha.....	4.722.331	4.122.231	110.917	50.742	16.810	1.531.855	1.171.199	40.180	33.570	68.450
Hespanha.....		3.500					875			
Portugal.....	441.871	118.585	7.200	26.286		157.186	44.327	2.400	20.618	
Diversos.....	341.189	580.108	796.914	481.597	880.294	110.766	236.833	427.647	382.309	798.039
Total kilog.....	21.980.461	14.394.588	4.270.352	7.673.024	10.748.353	7.309.564	4.966.016	2.138.168	5.240.761	9.384.040

PRINCIPAES MERCADORIAS DE EXPORTAÇÃO (continuação)
 EXPORTS OF PRINCIPAL MERCHANDISE (continued)
 PRINCIPALES MARCHANDISES DE L'EXPORTATION (suite)

PORTOS DE PROCEDENCIA PORTS OF SHIPMENT PORTS DE PROVENANCE	QUANTIDADE QUANTITY QUANTITÉ					VALOR A BORDO NO BRASIL Value F. O. B. Valeur à bord au Brésil				
	1920	1921	1922	1923	1924	1920	1921	1922	1923	1924
210 { Caroço de algodão. Cotton seed. Graines de coton.										
Maranhão.....	1.861.126	3.603.010	2.743.875	1.479.292	2.495.881	253.351	368.594	318.267	202.136	579.960
Ilha do Cajueiro.....	1.526.201	1.463.537	1.672.455	923.401	1.064.389	185.019	149.217	193.436	115.465	208.867
Fortaleza.....	1.064.000	6.236.667	15.385.524	15.808.235	11.670.213	180.000	826.800	1.962.033	2.717.762	2.440.107
Cabedello.....	1.416.153	3.814.683	1.134.363	2.348.287	2.604.541	192.369	556.885	108.692	484.893	536.629
Natal.....	40.000	1.593.158	2.475.704	3.233.351	1.612.500	7.758	185.137	287.712	698.340	312.000
Pernambuco.....	164.976	5.593.914	2.141.929	10.000	1.697.972	27.564	601.060	420.242	2.650	443.007
Maceió.....	902.234	1.665.081	2.086.363	2.353.277	1.834.900	133.082	118.593	231.587	357.718	297.893
Santos.....	15.046.381	394.474	4.290.228	78.894
Diversos.....	1.542.647	502.840	1.023.309	951.498	1.312.091	381.028	125.816	200.071	208.946	375.332
Total kilog.....	23.563.718	24.472.890	29.057.996	27.107.341	24.292.367	5.650.399	2.932.102	3.800.934	4.787.910	5.223.785
Equivalente em £ esterlinas.....						381,872	95,817	116,451	106,310	129,136
211 { Castanhas. Brazil nuts. Noix du Brésil.										
Manás.....	4.625.928	10.245.800	17.456.004	9.830.241	17.223.601	6.578.050	14.163.794	20.747.015	16.336.601	25.776.301
Itacoatiara.....	627.293	1.251.320	960.000	669.250	1.788.100	901.687	1.624.061	1.134.862	1.135.601	2.678.285
Pará.....	4.026.055	10.651.511	16.127.164	12.929.712	16.422.411	6.072.323	10.102.109	15.847.728	27.595.337	33.997.153
Rio de Janeiro.....	32.415	14.000	3.000	42.590	35.556	6.600
Diversos.....	162	97
Total kilog.....	9.279.438	22.148.631	34.575.583	23.443.203	35.437.112	13.552.157	25.889.964	37.772.195	45.103.095	62.458.339
Equivalente em £ esterlinas.....						386,564	305,800	1,177,988	1,030,327	1,578,589
211A { Coquilhos de babassú. Palm nuts. Petits cocos.										
Pará.....	3.889	5.180	2.650	6.467	2.158	3.196	2.662	6.977
Maranhão.....	2.334.886	3.925.243	13.598.620	18.791.209	6.456.682	1.630.416	2.542.556	9.782.781	14.232.307	6.835.608
Ilha do Cajueiro.....	4.243.050	3.277.050	8.351.488	16.000.553	11.811.156	2.965.766	2.104.340	6.204.559	12.717.876	12.518.586
Fortaleza.....	3.890	2.500
Santos.....
Diversos.....	118	76.704	3.000	487.026	39.714	150	38.953	1.000	354.649	39.077
Total.....	6.581.944	7.282.885	21.958.288	35.281.438	18.313.999	4.598.832	4.688.007	15.991.536	27.307.494	19.400.248
Equivalente em £ esterlinas.....						311,367	155,800	468,528	611,913	487,741
212 { Fumo em folha. Tobacco, leaf. Tabac en feuilles.										
Bahia.....	28.483.578	27.749.551	39.918.873	32.807.236	25.391.536	35.074.006	46.494.825	40.982.573	49.986.658	63.794.779
Rio de Janeiro.....	711.731	1.261.028	929.986	1.196.544	660.124	1.318.700	2.320.633	1.367.440	2.585.327	2.019.777
Santos.....	13.407	16.073	10.445	49.719	21.677	28.778	11.489	54.683
São Francisco.....	215.676	232.045	205.059	194.441	80.196	178.855	189.974	207.670	465.085	149.661
Rio Grande.....	503.877	3.650	38.796	1.166.979	7.300	89.632
Porto Alegre.....	539.937	2.845.602	2.514.797	1.511.808	2.229.631	1.250.497	3.812.957	2.869.224	2.809.402	4.867.784
Diversos.....	93.335	56.509	104.152	41.928	49.463	174.612	78.038	116.498	64.404	98.158
Total kilog.....	30.561.541	32.160.808	43.683.312	35.805.326	28.449.746	39.185.326	52.925.225	45.554.894	56.032.859	71.019.794
Equivalente em £ esterlinas.....						2,236,060	1,868,063	1,315,182	1,250,329	1,762,246

EXPORTAÇÃO
EXPORTS
EXPORTATION

JANEIRO A DEZEMBRO
JANUARY TO DECEMBER
JANVIER A DECEMBRE

PAIZES DE DESTINO COUNTRIES OF DESTINATION PAYS DE DESTINATION	QUANTIDADE QUANTITY QUANTITÉ					VALOR A BORDO NO BRASIL Value F. O. B. Valeur à bord au Brésil				
	1920	1921	1922	1923	1924	1920	1921	1922	1923	1924
Allemanha.....	1.700	81.893	561.885	108.219	338.022	291	8.339	80.008	12.976	65.533
Chile.....			4.119.859	2.150.841				729.487	397.962	
Dinamarca.....				300.000	512.375				84.000	136.570
Grã-Bretanha.....	23.488.856	24.365.357	24.295.941	24.488.570	23.441.370	5.628.513	2.917.225	2.981.042	4.278.859	5.021.732
Diversos.....	73.162	25.640	80.311	59.711		21.593	6.538	9.797	14.113	
Total kilog.....	23.563.718	24.472.890	29.057.996	27.107.341	24.292.367	5.650.399	2.932.102	3.800.934	4.787.910	5.223.785
Allemanha.....	12.111	279.030	997.779	462.687	1.693.180	17.471	293.108	1.067.490	1.023.038	2.781.849
Estados- Unidos.....	5.835.915	14.320.251	18.425.356	14.144.077	21.259.233	8.664.337	16.728.956	20.543.398	25.061.331	39.214.400
Grã-Bretanha.....	3.405.412	7.518.639	15.046.543	8.030.642	12.425.441	4.830.572	8.808.012	16.037.147	14.908.032	20.316.776
Diversos.....	26.000	30.711	105.905	805.797	59.258	39.777	59.889	124.190	1.110.694	115.224
Total kilog.....	9.279.438	22.148.631	34.575.583	23.443.203	35.437.112	13.552.157	25.889.964	37.772.195	45.103.095	62.458.339
Allemanha.....		4.133.279	14.594.700	26.140.912	15.200.512		2.640.952	10.530.567	20.001.233	16.088.935
Belgica.....	3.250.887	924.878	169.067	713.515	952.405	2.283.610	593.506	118.287	516.422	977.930
Dinamarca.....			1.545.813	6.265.580	1.517.184			1.171.462	3.218.232	1.641.880
Grã-Bretanha.....	434.815	1.575.419	428.396	634.818	1.187	284.798	1.034.601	301.094	460.142	1.245
Hespanha.....										
Hollanda.....	2.891.040	20.207	5.212.512	865.213	527.102	2.026.740	13.640	3.864.696	613.358	568.545
Italia.....		120.000			2.000		76.800			2.212
Noruega.....		400.000		302.346			270.000		231.318	
Portugal.....		68.800					46.144			
Diversos.....	5.202	40.302	7.800	359.054	113.609	3.684	12.364	5.430	265.780	119.452
Total.....	6.581.944	7.282.885	21.958.288	35.281.438	18.313.999	4.598.832	4.688.007	15.991.536	27.307.494	19.400.248
Allemanha.....	5.627.915	9.036.408	13.541.207	9.897.989	12.025.405	6.827.587	15.017.831	14.085.629	15.210.748	30.347.660
Argentina.....	139.717	269.053	1.272.324	2.076.542	1.211.555	229.686	510.810	1.421.771	3.754.489	3.214.032
Argentina.....	9.844.023	3.340.550	8.689.113	5.140.862	3.024.717	12.142.116	5.265.505	7.987.427	7.403.740	7.455.494
Belgica.....	2.445.920	2.798.964	2.393.293	2.047.088	2.220.724	3.876.709	4.021.511	2.557.408	3.457.940	5.202.563
Dinamarca.....	148.979			151.392	21.590				211.508	36.113
Estados- Unidos.....	131.830	3.728	3.734	194		190.640	6.338	5.100	300	
França.....	3.851.064	5.589.944	3.579.767	1.293.521	2.179.686	4.687.959	9.446.462	3.506.847	2.098.583	5.145.324
Grã-Bretanha.....	17.346	533.547	65.054	1.833	1.837	21.468	920.674	84.830	2.668	4.627
Hespanha.....	3.499.773	122	6.850.803	3.751.441		4.514.168	240	6.981.517	4.413.875	
Hollanda.....	1.844.965	5.205.437	2.510.279	8.821.902	5.286.898	2.318.266	9.262.917	2.846.663	14.991.975	13.404.701
Italia.....	1.446.542	2.651.393	695.179	1.183.628	1.436.626	2.210.380	4.410.661	585.199	1.837.212	3.504.125
Portugal.....	44.049	4.926	780.675	231.820	243.084	50.467	22.807	685.901	247.964	637.675
Suecia.....	87.920	798.411		5.408	228.311	103.852	1.305.000		7.300	87.571
Uruguay.....	1.425.723	1.914.469	3.216.967	927.270	400.811	1.829.051	2.713.016	4.693.870	1.881.538	931.385
Diversos.....	5.775	13.856	84.917	274.436	173.472	10.757	21.453	112.642	495.953	495.953
Total kilog.....	30.561.541	32.160.808	43.683.312	35.805.326	28.449.746	39.185.326	52.925.225	45.551.894	56.032.839	71.019.794


PRINCIPAES MERCADORIAS DE EXPORTAÇÃO (Continuação)
 EXPORTS OF PRINCIPAL MERCHANDISE (Continued)
 PRINCIPALES MARCHANDISES DE L'EXPORTATION (Suite)

PORTOS DE PROCEDENCIA PORTS OF SHIPMENT PORTS DE PROVENANCE	QUANTIDADE QUANTITY QUANTITÉ					VALOR A BORDO NO BRASIL Value F. O. B. Valeur à bord au Brésil				
	1920	1921	1922	1923	1924	1920	1921	1922	1923	1924
224 { Herva mate. e { Mate (Brazilian tea). 224A { Maté (Thé du Brésil).										
Paranaguá.....	45.016.774	40.176.190	39.735.287	37.537.329	37.152.888	24.769.366	25.568.644	27.676.770	28.374.135	45.165.721
Antonina.....	11.734.546	5.490.287	11.520.853	12.584.823	12.578.467	6.522.361	2.820.470	6.770.904	7.285.022	13.072.106
Fóz do Iguassú.....	8.486.889	9.943.626	9.563.832	12.899.902	7.164.351	4.657.776	6.371.706	6.789.548	5.794.356	6.832.892
São Francisco.....	17.434.095	13.036.288	17.318.797	18.943.490	17.527.909	11.018.349	7.054.605	9.722.953	10.618.539	18.577.584
Porto Alegre.....	4.121.157	1.531.413	2.721.766	3.224.636	2.516.386	1.835.786	695.048	1.703.418	1.600.283	2.331.189
Sant'Anna do Livramento.....	1.581.462	847.025	390.771	325.984	323.433	658.586	439.168	224.097	223.417	390.340
Uruguayana.....	1.920.984	301.714	545.564	910.504	166.442	875.863	171.041	334.601	498.433	203.296
Diversos.....	390.294	522.319	544.733	1.221.108	1.315.452	221.058	315.820	356.468	723.783	1.378.400
Total kilog.....	90.686.201	71.898.862	82.346.603	87.647.776	78.750.328	50.559.145	43.436.502	53.578.759	55.117.968	87.951.528
Equivalente em ££ esterlinas.....						2,972,935	1,491,839	1,563,625	1,214,378	2,179,060
228 { Madeiras. a { Timber and lumber. 237 { Bois.										
Manãos.....	1.732.511	3.120.262	4.252.430	2.812.015	3.062.312	346.425	794.119	1.136.305	721.930	763.228
Pará.....	25.033.716	12.862.324	8.462.029	14.735.963	16.467.121	6.194.999	3.586.491	1.994.721	3.743.552	4,534,551
Bahia.....	1.562.853	524.995	261.590	110.717	766.286	317.480	91.592	51.073	38.080	161.805
Victoria.....				1.360.304	1.446.657				505.918	511.741
Rio de Janeiro.....	1.184.934	1.366.358	1.577.036	1.640.109	1.753.133	457.069	578.542	486.572	558.607	725.022
Santos.....	430.498	1.189.699	1.511.704	713.966	80.895	81.510	230.561	336.315	155.308	25.970
Paranaguá.....	55.290.193	45.944.437	49.632.886	55.069.202	35.205.932	7.473.436	6.937.050	7.464.933	8.418.847	6.180.083
Antonina.....	1.835.956	2.808.940	7.814.913	10.335.890	19.042.326	232.702	421.326	1.172.238	1.563.904	3.237.557
Fóz do Iguassú.....	4.105.004	1.199.197	2.852.653	3.911.133	2.688.838	495.001	198.544	522.442	1.085.418	742.540
São Francisco.....	18.696.920	17.442.834	36.324.272	59.004.516	45.383.020	2.430.019	2.693.520	5.847.079	9.624.014	8.189.152
Rio Grande.....	832.924	433.190	1.776.802	16.656.556	10.169.017	134.938	85.677	307.085	2.693.138	1.954.397
Porto Alegre.....	1.551.525	330.757	68.526	1.886.986	1.954.747	232.728	51.890	10.279	289.057	358.960
Sant'Anna do Livramento.....	8.891.902	8.680.845	10.980.014	12.268.269	9.146.084	1.363.736	1.348.304	1.746.283	1.962.573	1.882.896
Uruguayana.....	2.023.977	1.895.097	3.729.495	3.534.570	1.897.361	305.416	292.376	575.070	544.403	346.333
Porto Murinho.....	22.000	1.312.000		200.000	4.880		286.800		30.000	980
Diversos.....	2.198.811	1.387.840	1.711.733	778.563	1.003.702	376.086	380.381	466.896	144.264	212.478
Total kilog.....	125.393.729	100.498.775	130.956.083	185.028.759	150.072.311	20.483.305	17.977.173	22.117.291	32.079.013	29.827.693
Equivalente em ££ esterlinas.....						1,197,715	618,586	659,376	719,602	731,910
253 { Oleo de caroço de algodão. { Cotton seed oil. { Huile de graines de coton.										
Cabedello.....				305.873	156.827				582.658	379.360
Pernambuco.....		499.534	345.123	483.421	4.000		631.364	495.597	659.387	8.000
Rio de Janeiro.....	377.703	253.510	162.676	229.063		554.822	280.327	199.466	383.704	
Santos.....	2.943.759	4.057.287	1.681.115	162.109	47.408	4.757.880	5.484.709	2.220.772	225.841	113.320
Diversos.....	123.540	6.240	420	35.660	1.640	165.693	8.549	840	44.045	2.275
Total kilog.....	3.445.007	4.816.571	2.189.334	1.216.126	209.875	5.478.395	6.463.949	2.916.675	1.895.635	502.955
Equivalente em ££ esterlinas.....						360,061	221,224	91,006	41,964	12,708
256 { Oleo de mamona. { Castor seed oil. { Huile de ricin.										
Pernambuco.....				11.000	4.800				14.773	8.143
Rio de Janeiro.....	220.598	200.846	1.755	6.710	13.005	287.094	290.708	2.232	10.930	33.593
Santos.....	411.013	287.274	135.815		35.586	543.465	442.932	164.999		80.400
Diversos.....	32.681	123.469	58.503	40	40	44.980	133.156	78.512	60	60
Total kilog.....	664.832	616.589	196.073	17.750	53.431	875.529	916.794	245.743	25.763	122.196
Equivalente em ££ esterlinas.....						66,896	31,264	7,618	611	3,007


EXPORÇÃO
EXPORTS
EXPORTATION

JANEIRO A DEZEMBRO
JANUARY TO DECEMBER
JANVIER A DECIMBRE

PAIZES DE DESTINO COUNTRIES of DESTINATION PAYS DE DESTINATION	QUANTIDADE QUANTITY QUANTITÉ					VALOR A BORDO NO BRASIL Value F. O. B. Valeur à bord au Brésil				
	1920	1921	1922	1923	1924	1920	1921	1922	1923	1924
						(Papel. Milréis } Paper. } Papier.				
Argentina.....	68.907.327	47.726.367	62.072.048	63.018.013	57.860.144	38.322.291	28.467.401	39.132.725	36.896.735	62.500.865
Chile.....	3.221.479	2.992.541	4.173.757	4.506.958	3.760.321	2.039.847	1.945.152	2.958.187	3.380.216	4.568.134
Uruguay.....	18.475.565	21.118.713	16.041.053	20.005.422	16.992.097	10.121.560	12.959.928	11.431.930	14.740.851	20.666.708
Diversos.....	81.830	61.241	58.845	117.383	137.766	75.447	64.021	55.917	100.166	105.821
Total kilog.....	90.686.201	71.898.862	82.346.603	87.647.776	78.750.328	50.559.145	43.436.502	53.578.759	55.117.968	87.951.528
Allemanha.....				1.405.152	1.350.161				355.802	380.358
Argentina.....	76.773.553	64.267.418	96.798.723	139.101.370	105.771.195	10.306.967	9.794.136	15.089.757	22.139.805	18.972.304
Belgica.....				763.430	549.265				213.119	155.183
Estados-Unidos.....	12.209.683	9.177.958	6.700.318	7.323.857	8.642.486	3.424.160	2.813.484	1.928.546	2.223.375	2.738.694
Hespanha.....	1.800	1.845.708	1.987.217	887.339	744.275	450	392.292	419.881	227.491	199.474
Noruega.....					16.440					5.968
Portugal.....	15.015.803	2.716.820	2.531.626	7.561.353	7.253.276	3.117.483	640.320	642.028	1.841.027	1.008.349
Uruguay.....	17.037.793	16.759.115	18.825.080	25.863.353	21.664.117	2.543.063	2.759.542	3.173.804	4.563.212	4.401.721
Diversos.....	4.355.097	5.731.756	4.113.119	2.122.905	4.081.096	1.091.182	1.577.399	963.273	515.182	1.065.562
Total kilog.....	125.393.729	100.498.775	130.956.083	185.028.759	150.072.311	20.483.305	17.977.173	22.117.291	32.079.013	29.827.693
Allemanha.....		358.077	64.000	143.318	26.082		464.524	96.000	186.380	61.589
Argentina.....	851.015	779.370	1.330.745	229.063		1.430.383	929.972	1.721.672	383.704	
Barbados.....				142.600					194.507	
Belgica.....	283.232	186.614	61.600			393.627	251.981	88.458		
Dinamarca.....		260.000	65.200				325.600	78.240		
França.....	688.370	383.580				1.140.958	582.760			
Grã-Bretanha.....	1.356.654	687.850		365.884	158.467	2.026.323	861.404		659.897	381.635
Hollanda.....	40	489.742	5.950		21.326	55	633.791	7.140		51.731
Italia.....		1.277.984	4.965				1.901.331	6.647		
Portugal.....		272.821	349.963	211.240	4.000		351.242	478.452	301.966	8.000
Uruguay.....		488	2.188	18			621	2.733	45	
Diversos.....	265.696	120.045	304.723	124.003		487.049	160.723	437.333	169.136	
Total kilog.....	3.445.007	4.816.571	2.189.334	1.216.126	209.875	5.478.395	6.463.949	2.916.675	1.895.635	502.955
Allemanha.....	49.564	91.741	20.961			64.433	124.917	25.153		
Argentina.....	154.536	64.852	19.200			211.677	84.879	23.040		
Estados-Unidos.....	109.670	19.675				142.778	23.610			
França.....	66.490					73.709				
Grã-Bretanha.....	11.486	74.184	32.254		35.586	20.387	100.016	43.279		80.400
Hespanha.....						143.150	288.008	32.600		
Italia.....	108.495	167.882	25.541						25.483	33.541
Uruguay.....				17.610	13.045					
Diversos.....	164.593	198.255	98.121	140	4.800	219.397	295.364	121.662	289	8.143
Total kilog.....	664.832	616.589	196.073	17.750	53.431	875.529	916.794	245.743	25.763	122.196



ESTATISTICA DO CAFÉ
COFFEE STATISTICS
STATISTIQUE DU CAFÉ



ESTATISTICA DO CAFÉ
COFFEE STATISTICS
STATISTIQUE DU CAFÉ

CAFÉ COFFEE CAFÉ	Unidade Unit Unité	JANEIRO A DEZEMBRO JANUARY TO DECEMBER JANVIER A DECEMBRE					SEIS MEZES DA SAFRA SIX MONTHS OF THE CROP SIX MOIS DE LA RECOLTE (Julho a Dezembro) — (July to December) — (Juillet à Decembre)				
		1920	1921	1922	1923	1924	1920/1921	1921/1922	1922/1923	1923/1924	1924/1925
ENTRADAS DE CAFÉ COFFEE ENTRIES ENTRÉES DE CAFÉ											
Por estradas de ferro...	Saccas (*)	2.403.636	3.496.111	2.906.602	2.959.060	3.930.660	1.355.498	1.992.422	1.646.572	2.124.252	2.348.228
Por barra dentro.....	»	56.699	130.968	57.731	8.532	25.456	74.362	43.257	2.773
Por cabotagem.....	»	95.144	219.660	73.791	64.668	101.648	50.482	150.666	44.646	43.868	72.363
Total no Rio.....	»	2.555.379	3.846.739	3.038.124	3.032.260	4.032.308	1.431.436	2.217.450	1.734.475	2.170.893	2.420.591
Sahidas do Rio para Ni- theroy.....	»	236.167	221.247	49.941	12.214	180.469	71.697	33.680	2.053
Total liquido no Rio..	»	2.319.212	3.625.492	2.988.183	3.020.046	4.032.308	1.250.967	2.145.753	1.700.795	2.168.840	2.420.591
Total em Nictheroy.....	»	516.043	380.241	148.072	25.856	375.608	149.060	90.686	5.023
Total na bahia do Rio.	»	2.835.255	4.005.733	3.136.255	3.045.902	4.032.308	1.626.575	2.294.813	1.791.481	2.173.863	2.420.591
Total em Santos.....	»	7.553.181	8.687.542	7.551.191	7.942.057	10.351.306	6.372.096	4.549.771	3.922.498	5.052.630	5.077.959
Total em Victoria.....	»	670.963	813.883	764.864	757.013	899.038	410.110	536.077	454.566	488.864	664.823
Total na Bahia.....	»	113.251	235.957	201.839	218.543	259.081	43.898	181.661	93.318	148.627	182.677
Total geral.....	»	11.172.650	13.743.115	11.654.149	11.963.515	15.541.733	8.452.679	7.562.322	6.261.863	7.863.984	8.346.050

EMBARQUES DE CAFÉ COFFEE SHIPMENT EMBARQUEMENTS DE CAFÉ											
No Rio.....	Saccas (*)	2.244.556	2.439.815	3.459.167	3.980.710	3.808.700	1.077.870	1.509.599	2.002.255	2.632.897	2.224.854
Em Nictheroy.....	»	400.025	323.556	111.262	10.905	261.593	126.839	72.487	1.660
Total na bahia do Rio.	»	2.644.581	2.763.371	3.570.419	3.991.615	3.808.700	1.339.463	1.636.438	2.074.742	2.634.557	2.224.854
Em Santos.....	»	8.540.231	8.833.623	8.197.512	9.661.380	9.605.411	4.630.325	4.517.870	4.182.076	5.608.972	5.011.447
Total geral.....	»	11.184.812	11.596.994	11.767.931	13.652.995	13.414.111	5.969.788	6.154.308	6.256.818	8.243.529	7.236.301

EXPORTAÇÃO DE CAFÉ PARA O EXTERIOR COFFEE EXPORTS FOR FOREIGN COUNTRIES EXPORTATION DU CAFÉ POUR L'ÉTRANGER											
Rio e Nictheroy.....	Saccas (*)	2.341.930	2.660.099	3.410.957	3.817.543	3.526.741	1.197.912	1.579.056	1.967.692	2.494.941	2.110.236
Santos.....	»	8.480.887	8.770.042	8.329.729	9.668.233	9.505.808	4.407.476	4.411.776	4.198.556	5.603.361	4.935.083
Victoria.....	»	542.580	658.083	658.560	655.061	832.264	349.744	427.849	333.977	429.579	636.611
Bahia.....	»	113.251	235.957	201.839	218.543	259.081	43.898	181.661	93.318	148.627	182.677
Outros portos.....	»	46.132	44.431	71.451	106.202	102.538	1.987	36.904	32.522	51.479	45.342
Total geral.....	»	11.524.780	12.368.612	12.672.536	14.465.582	14.226.482	6.091.016	6.637.246	6.676.065	8.727.987	7.909.949

VALOR DO CAFÉ EXPORTADO PARA O EXTERIOR VALUE OF COFFEE EXPORTED FOR FOREIGN COUNTRIES VALEUR DU CAFÉ EXPORTÉ POUR LES PAYS ÉTRANGERS											
Rio e Nictheroy.....	Milréis papier	145.903.808	188.085.977	340.915.238	503.096.622	661.812.943	64.687.051	128.446.754	208.076.215	325.001.054	451.112.779
Santos.....	»	671.363.457	761.327.301	1.071.741.464	1.489.951.300	2.030.985.531	311.970.083	465.109.011	585.215.843	876.534.166	1.223.511.220
Victoria.....	»	32.022.901	47.253.513	64.693.970	84.294.373	167.251.511	18.564.122	35.042.750	39.591.525	54.176.063	136.955.859
Bahia.....	»	7.918.731	19.030.601	20.576.501	33.109.945	50.889.821	2.625.395	13.321.152	10.928.411	23.498.707	39.180.348
Outros portos.....	»	3.748.589	2.767.363	6.230.105	14.175.969	17.632.003	142.648	2.368.239	3.102.913	7.167.702	9.729.524
Total geral.....	»	860.957.546	1.019.064.755	1.504.166.278	2.124.628.209	2.928.571.839	397.989.299	634.287.906	846.914.907	1.286.377.692	1.860.489.730

(*) Saccas }
(*) Bags } 60 kilogs.
(*) Boas }

CAFÉ COFFEE CAFÉ	Unidade Unit Unité	JANEIRO A DEZEMBRO JANUARY TO DECEMBER JANVIER A DECEMBRE					SEIS MEZES DA SAFRA SIX MONTHS OF THE CROP SIX MOIS DE LA R COLTE (Julho a Dezembro) — (July to December) — (Juillet à Decembre)				
		1920	1921	1922	1923	1924	1920/1921	1921/1922	1922/1923	1923/1924	1924/1925
		VALOR EQUIVALENTE EM LIBRAS ESTERLINAS VALUE EQUIVALENT IN POUNDS STERLINGS VALEUR EQUIVALENT EN LIVRES STERLINGS									
Rio e Nictheroy.....	££	8,971,296	6,417,848	9,974,303	11,083,963	16,087,011	3,342,759	4,162,692	5,788,442	6,877,323	10,603,497
Santos.....	»	41,156,376	25,967,343	31,576,447	33,094,659	50,037,601	15,987,996	14,728,867	16,269,010	18,578,452	29,019,712
Victoria.....	»	1,930,847	1,584,142	1,903,751	1,864,421	4,010,431	970,579	1,123,184	1,113,015	1,154,095	3,231,150
Bahia.....	»	509,199	634,226	604,836	719,768	1,255,467	131,623	431,272	300,865	480,549	946,333
Outros portos.....	»	254,134	90,262	182,865	315,053	442,492	7,753	76,418	84,297	148,206	234,940
Total geral.....	»	52,821,852	34,693,821	44,242,202	47,077,864	71,833,002	20,440,710	20,522,433	23,555,619	27,247,715	44,035,632

EXPORTAÇÃO POR CABOTAGEM COFFEE EXPORTS FOR COASTWISE EXPORTATION DE CAFÉ PAR CABOTAGE											
Rio.....	Saccas (*)	231.688	117.143	156.619	128.538	247.105	113.888	51.144	96.129	71.276	109.059
Santos.....	»	24.011	13.141	16.856	12.136	36.547	16.774	7.174	8.221	5.584	23.562
Victoria.....	»	128.383	155.800	106.304	101.952	66.774	60.366	108.228	70.589	59.285	28.212
Total geral.....	»	384.082	286.084	279.779	240.626	350.426	191.028	166.546	174.939	136.145	160.833

VENDAS DE CAFÉ COFFEE SALES VENTES DE CAFÉ											
Rio.....	Saccas (*)	1.898.768	2.055.000	2.136.228	2.222.921	2.354.897	817.370	1.222.974	1.223.939	1.550.709	1.429.927
Santos.....	»	4.862.000	6.715.000	6.093.000	6.304.000	7.938.000	2.405.000	3.745.000	3.345.000	4.216.000	3.868.000
Total geral.....	»	6.760.768	8.770.000	8.229.228	8.526.921	10.292.897	3.222.370	4.967.974	4.568.939	5.766.709	5.297.927

PREÇOS CORRENTES DE CAFÉ COFFEE PRICES CURRENT PRIX COURENTS DE CAFÉ												
Rio—Typo 7 Por 10 kilos.	Maximo..	Réis papel	11\$984	13\$959	18\$248	23\$695	42\$216	10\$350	13\$959	18\$248	23\$491	42\$216
	Médio...	»	10\$103	10\$723	15\$598	21\$050	29\$275	8\$219	12\$598	16\$552	20\$634	34\$627
	Minimo..	»	6\$810	6\$401	13\$005	16\$886	17\$557	6\$910	12\$324	15\$184	16\$886	28\$598
Santos.... Typo 4..... Por 10 kilos.	Maximo..	»	15\$000	18\$600	23\$300	29\$000	44\$000	12\$200	18\$600	23\$300	29\$000	44\$000
	Médio...	»	11\$831	12\$972	19\$762	23\$379	32\$243	10\$106	15\$580	21\$367	23\$487	30\$475
	Minimo..	»	8\$300	8\$000	16\$800	17\$800	23\$000	8\$300	14\$500	18\$600	17\$800	35\$000
New-York.. Disponivel.. Rio—Typo 7 Por libra....	Maximo..	Cents.	16.87	9.37	11.50	13.75	25.00	14.25	9.37	11.37	11.25	25.00
	Médio...	»	11.87	7.12	10.12	11.50	16.80	8.50	7.87	10.37	10.87	19.50
	Minimo..	»	6.12	5.37	8.25	10.50	10.62	6.12	6.25	9.87	10.50	15.25

EXISTENCIA DO CAFÉ EM 31 DE DEZEMBRO COFFEE STOCKS IN DECEMBER 31st. STOCKS DE CAFÉ DU 31 DE DECEMBRE											
No Rio.....	Saccas (*)	648.323	1.666.837	1.388.120	285.608	340.907	—	—	—	—	—
Sobre agua.....	»	75.467	61.596	64.439	111.978	146.832	—	—	—	—	—
Em Nictheroy.....	»	38.102	14.153	5.095	—	—	—	—	—
Total na bahia do Rio.	»	761.892	1.742.586	1.457.654	397.586	487.739	—	—	—	—	—
Em Santos.....	»	3.054.728	2.888.647	2.242.000	522.677	1.703.718	—	—	—	—	—
Total geral.....	»	3.816.620	4.631.233	3.699.654	920.263	2.191.457	—	—	—	—	—

(*) Saccas }
 (*) Bags } 60 kilogs.
 (*) Sacos }



MOVIMENTO MARITIMO
SHIPPING MOVEMENT
MOUVEMENT MARITIME



MOVIMENTO MARITIMO
SHIPPING MOVEMENT
MOUVEMENT MARITIME

Entradas de navios brasileiros e estrangeiros, a vapor e á vela
Arrivals of Brazilian and foreign sailing and steam vessels, by
Entrées de navires brésiliens et étrangers, à vapeur et à voile

PORTOS DE ENTRADA PORTS OF ARRIVAL PORTS D'ENTRÉE	BRASILEIROS BRAZILIAN BRÉSILIENS				ESTRANGEIROS FOREIGN ÉTRANGERS				TOTAL			
	Numero Number Nombre		Tonelagem Tonnage Tonnage		Numero Number Nombre		Tonelagem Tonnage Tonnage		Numero Number Nombre		Tonelagem Tonnage Tonnage	
	1923	1924	1923	1924	1923	1924	1923	1924	1923	1924	1923	1924
Territorio Federal:												
Cruzeiro do Sul.....	39	29	2.997	2.661					39	29	2.997	2.661
Senna Madureira.....	154	139	2.946	4.239					154	139	2.946	4.239
Campinas.....	61	85	1.295	1.192					61	85	1.295	1.192
Porto Acre (Rio Branco).....	286	254	11.806	10.378					286	254	11.806	10.378
Total.....	540	507	19.044	18.470					540	507	19.044	18.470
Amazonas:												
Apaporis.....	13	39	122	470					13	39	122	470
Içá Brasileiro.....	11	3	172	42	18	6	1.282	518	29	9	1.454	560
Porto Velho.....	64	68	15.474	15.695					64	68	15.474	15.695
Manaos.....	769	815	154.736	187.063	39	36	101.588	102.531	808	851	256.324	289.594
Itacoatiara.....	440	431	183.263	214.286	10	9	28.990	24.955	450	440	212.253	239.241
Total.....	1.297	1.356	353.767	417.556	67	51	131.860	128.004	1.364	1.407	485.627	545.560
Pará:												
Amapá (Montenegro).....	125	120	9.017	7.654					125	120	9.017	7.654
Obidos.....	382	306	173.951	162.386	1		2.640		383	306	176.591	162.386
Belém.....	458	392	486.420	410.967	189	158	470.829	467.221	647	550	957.249	878.388
Total.....	965	818	669.388	581.007	190	158	473.469	467.221	1.155	976	1.142.857	1.048.228
Maranhão:												
São Luiz.....	311	304	439.899	426.739	49	39	111.556	96.557	360	343	551.455	523.296
Tutoya.....	243	247	91.105	85.318	35	33	78.339	82.733	278	280	169.444	168.051
Total.....	554	551	531.004	512.057	84	72	189.895	179.290	638	623	720.899	691.347
Piauhý:												
Parnahyba.....	340	313	33.860	40.037					340	313	33.860	40.037
Ceará:												
Camocim.....	185	154	51.628	62.372	6	3	1.326	499	191	157	52.952	62.871
Chaval.....	41	48	5.263	13.418					41	48	5.263	13.418
Acarahú.....	96	97	4.847	13.590					96	97	4.847	13.590
Fortaleza.....	556	505	646.015	547.261	76	61	183.343	161.409	632	566	829.358	708.690
Aracaty.....	96	96	54.887	68.735					96	96	54.887	68.735
Total.....	974	900	762.638	705.396	82	64	184.669	161.908	1.056	964	947.307	867.304
Rio Grande do Norte:												
Mossoró (Areia Branca).....	352	326	201.764	244.175					352	326	201.764	244.175
Macau.....	292	190	107.610	62.854					292	190	107.610	62.854
Natal.....	528	455	354.255	393.706	27	28	58.943	72.546	555	483	413.198	466.252
Total.....	1.172	971	663.629	700.735	27	28	58.943	72.546	1.199	999	722.572	773.281
Parahyba:												
Cabedello.....	497	521	480.185	523.265	48	40	99.497	111.980	545	561	579.682	635.245
Pernambuco:												
Recife.....	1.132	972	1.084.171	1.024.744	434	390	1.643.665	1.498.459	1.566	1.362	2.727.836	2.523.203
Alagôas:												
Porto Calvo.....	102	119	2.032	2.808					102	119	2.032	2.808
Maceió.....	421	429	573.032	596.759	90	78	257.580	224.603	511	507	830.612	821.362
Penedo.....	173	157	33.587	35.439					173	157	33.587	35.439
Total.....	696	705	608.651	635.006	90	78	257.580	224.603	786	783	866.231	859.609
Sergipe:												
Aracajú.....	277	325	126.438	115.467				905	277	326	126.438	116.372
São Christovão.....												
Estancia.....	79	75	11.311	11.242					79	75	11.311	11.242
Total.....	356	400	137.749	126.709		1		905	356	401	137.749	127.614
Bahia:												
São Salvador.....	783	772	1.090.362	1.020.705	517	521	2.093.528	2.019.856	1.300	1.293	3.183.890	3.040.561
Ihéos.....		582		118.294						582		118.294
Cannavieiras.....	134	103	37.239	27.542					134	103	37.239	27.542
Prado.....	11	16	948	1.720					11	16	948	1.720
Alcobaca.....	120	115	2.833	3.578					120	115	2.833	3.578
Caravelhas.....	260	276	46.216	53.625					260	276	46.216	53.625
Total.....	1.308	1.864	1.177.598	1.225.464	517	521	2.093.528	2.019.856	1.825	2.385	3.271.126	3.245.320

por portos. Inclusive viagens repetidas.—LONGO CURSO E CABOTAGEM.
 ports. Including their repeated voyages.—OVERSEA AND COASTWISE.
 par ports. Y compris les voyages répétés.—LONG COURS ET CABOTAGE.

JANEIRO A DEZEMBRO
 JANUARY TO DECEMBER
 JANVIER A DECEMBRE

PORTOS DE ENTRADA PORTS OF ARRIVAL PORTS D'ENTRÉE	BRASILEIROS BRAZILIAN BRÉSILIENS				ESTRANGEIROS FOREIGN ÉTRANGERS				TOTAL			
	Numero Number Nombre		Tonelagem Tonnage Tonnage		Numero Number Nombre		Tonelagem Tonnage Tonnage		Numero Number Nombre		Tonelagem Tonnage Tonnage	
	1923	1924	1923	1924	1923	1924	1923	1924	1923	1924	1923	1924
Espirito Santo:												
Barra de São Matheus.....	82	83	10.879	10.675					82	83	10.879	10.675
Santa Cruz.....	50		969						50		969	
Victoria.....	812	926	480.774	543.397	77	104	239.607	301.705	889	1.030	720.381	845.192
Guarapary.....	96	56	3.651	2.574					96	56	3.651	2.574
Benevente.....	180	175	10.202	14.480					180	175	10.202	14.480
Piuma (Iconha).....	62	63	6.558	19.828					62	63	6.558	19.828
Itapemerim.....	132	142	10.990	20.547					132	142	10.990	20.547
Total.....	1.414	1.445	524.023	611.501	77	104	239.607	301.795	1.491	1.549	763.630	913.296
Estado do Rio:												
São João da Barra.....	50	82	2.817	6.410					50	82	2.817	6.410
Macahé.....	201	236	12.124	12.650					201	236	12.124	12.650
Cabo Frio.....	585	699	51.125	74.193					585	699	51.125	74.193
Angra dos Reis.....	10	63	1.856	14.019					10	63	1.856	14.019
Paraty.....		43		10.041						43		10.041
Total.....	846	1.123	67.922	117.313					846	1.123	67.922	117.313
Capital Federal:												
Porto do Rio de Janeiro.....	1.582	1.797	1.492.967	1.552.578	1.746	1.881	7.330.720	7.912.446	3.328	3.678	8.823.687	9.465.024
São Paulo:												
Ubatuba.....	17	63	6.610	30.130					17	63	6.610	30.130
Caraquatuba.....	112	133	12.672	32.167					112	133	12.672	32.167
Villa Bella.....	12	60	6.917	36.338					12	60	6.917	36.338
São Sebastião.....	73	271	22.902	92.175					73	271	22.902	92.175
Santos.....	1.061	1.130	1.136.375	1.185.390	1.328	1.291	5.471.167	5.563.899	2.389	2.421	6.607.542	6.749.289
Iguape.....	58	76	21.867	31.679					58	76	21.867	31.679
Cananéa.....	58	82	21.867	32.949					58	82	21.867	32.949
Total.....	1.391	1.815	1.229.210	1.440.828	1.328	1.291	5.471.167	5.563.899	2.719	3.106	6.700.377	7.004.727
Paraná:												
Antonina.....	181	170	171.860	170.257	22	10	36.176	13.139	203	180	208.036	183.396
Paranaguá.....	659	695	549.131	633.770	79	60	168.692	158.826	738	754	717.823	792.596
Guaratuba.....	28	47	640	1.095					28	47	640	1.095
Fóz do Iguaçu.....		2		75	157	104	21.213	11.537	157	106	21.213	11.612
Total.....	868	920	721.631	805.197	258	184	226.081	183.502	1.126	1.103	947.712	988.699
Santa Catharina:												
São Francisco.....	643	678	250.502	278.210	57	75	112.413	208.996	700	753	362.915	487.206
Itajahy.....	481	558	145.954	173.394					481	558	145.954	173.394
Florianopolis.....	915	1.076	307.381	349.577	20	20	68.930	68.235	935	1.096	376.311	417.812
Imbituba.....	129	151	75.536	88.383					129	151	75.536	88.383
Laguna.....	235	183	28.042	26.792					235	183	28.042	26.792
Total.....	2.403	2.646	807.415	916.356	77	95	181.343	277.231	2.480	2.741	988.758	1.193.587
Rio Grande do Sul:												
Rio Grande.....	387	396	436.718	474.759	203	211	520.325	593.862	590	607	966.043	1.068.621
Pelotas.....	263	275	254.966	273.074	28	15	17.248	8.706	291	290	272.214	281.780
Porto Alegre.....	983	1.068	346.907	372.736	36	28	21.056	15.139	1.019	1.096	367.963	387.876
Santa Victoria do Palmar.....	346	321	17.183	16.982	17	12	650	465	363	333	17.833	17.447
Jaguarão.....	142	143	18.370	19.739					142	143	18.370	19.739
Uruguayana.....	146	230	6.701	8.557	231	177	9.138	7.362	377	407	15.839	15.919
Itaqui.....	48	64	1.920	2.752					48	64	1.920	2.752
São Borja.....	647	396	6.356	4.790		57		192	647	453	6.356	4.982
Porto Xavier.....	60	32	526	887					60	32	526	887
Total.....	3.022	2.925	1.089.647	1.174.276	515	500	577.417	625.726	3.537	3.425	1.667.064	1.800.002
Matto Grosso:												
Corumbá.....	11	15	5.489	3.035	39	67	17.364	15.303	50	82	22.853	18.338
Porto Murtinho.....	45	37	6.824	3.627	40	54	15.900	13.777	85	91	22.724	17.444
Porto Esperança.....	11	8	5.189	2.092	40	55	17.103	13.781	51	63	22.292	15.873
Total.....	67	60	17.502	8.754	119	176	50.367	42.861	186	236	67.869	51.615
Total geral.....	21.424	22.609	12.472.001	13.137.249	5.659	5.634	19.209.808	19.771.932	27.083	28.243	31.681.809	32.969.141
Sendo:												
A vapor Steam A vapeur.....	15.596	16.890	12.248.585	12.901.896	5.588	5.509	19.170.135	19.754.341	21.134	22.399	31.427.720	32.656.237
À vela Vessel À voile.....	5.828	5.719	223.416	235.353	71	125	30.673	17.591	5.899	5.844	254.089	252.944

MOVIMENTO MARITIMO
SHIPPING MOVEMENT
MOUVEMENT MARITIME

Saídas de navios brasileiros e estrangeiros, a vapor e à vela
Departures of Brazilian and foreign sailing and steam vessels, by
Sorties de navires brésiliens et étrangers, à vapeur et à voile

PORTOS DE SAÍDA PORTS OF DEPARTURE PORTS DE SORTIE	BRASILEIROS BRAZILIAN BRÉSILIENS				ESTRANGEIROS FOREIGN ÉTRANGERS				TOTAL			
	Numero Number Nombre		Tonelagem Tonnage Tonnage		Numero Number Nombre		Tonelagem Tonnage Tonnage		Numero Number Nombre		Tonelagem Tonnage Tonnage	
	1923	1924	1923	1924	1923	1924	1923	1924	1923	1924	1923	1924
Territorio Federal:												
Cruzeiro do Sul.....	39	29	2.997	2.661					39	29	2.997	2.661
Senna Madureira.....	154	139	2.946	4.239					154	139	2.946	4.239
Campinas.....	61	85	1.295	1.192					61	85	1.295	1.192
Porto Acre (Rio Branco).....	286	254	11.806	10.378					286	254	11.806	10.378
Total.....	540	507	19.044	18.470					540	507	19.044	18.470
Amazonas:												
Apaporis.....	13	39	122	470					13	39	122	470
Içá Brasileiro.....	11	3	172	42	18	6	1.282	518	29	9	1.454	560
Porto Velho.....	64	66	15.474	15.197					64	66	15.474	15.197
Manáos.....	764	809	155.050	185.853	39	36	101.421	103.172	803	845	256.471	289.025
Itacoatiara.....	440	431	183.263	214.286	10	9	28.990	24.955	450	440	212.253	239.241
Total.....	1.292	1.348	354.081	415.848	67	51	131.693	128.645	1.359	1.399	485.774	544.493
Pará:												
Amapá (Montenegro).....	125	120	9.017	7.654					125	120	9.017	7.654
Obidos.....	390	306	179.313	162.386	1		2.640		391	306	181.953	162.386
Belém.....	451	387	485.379	410.959	188	161	470.097	473.575	639	548	955.476	884.534
Total.....	966	813	673.709	580.999	189	161	472.737	473.575	1.155	974	1.146.446	1.054.574
Maranhão:												
São Luiz.....	315	302	440.048	427.519	49	39	111.556	96.557	364	341	552.204	524.076
Tutoya.....	243	247	91.105	85.318	35	33	78.369	82.433	278	280	169.474	167.751
Total.....	558	549	531.753	512.837	84	72	189.925	178.990	642	621	721.678	791.827
Piauí:												
Parnahyba.....	347	313	33.860	40.037					347	313	33.860	40.037
Ceará:												
Camocim.....	185	154	51.626	62.377	6	3	1.326	499	191	157	52.952	62.876
Chaval.....	41	48	5.263	13.318					41	48	5.263	13.318
Acarahú.....	96	97	4.847	13.590					96	97	4.847	13.590
Fortaleza.....	559	501	651.596	540.209	76	61	182.983	161.405	635	562	834.579	701.614
Aracaty.....	96	96	54.887	68.735					96	96	54.887	68.735
Total.....	977	896	768.219	698.229	82	64	184.309	161.904	1.059	960	952.528	860.133
Rio Grande do Norte:												
Mossoró (Arcia Branca).....	352	326	201.764	244.175					352	326	201.764	244.175
Macau.....	292	190	107.610	62.854					292	190	107.610	62.854
Natal.....	528	455	354.255	393.706	27	28	58.943	72.546	555	483	413.198	466.252
Total.....	1.172	971	663.629	700.735	27	28	58.943	72.546	1.199	999	722.572	773.281
Parahyba:												
Cabedello.....	497	521	480.185	523.265	44	40	99.497	111.983	541	561	579.682	635.248
Pernambuco:												
Recife.....	1.134	930	1.087.889	1.021.241	433	390	1.645.325	1.494.618	1.567	1.320	2.733.214	2.515.859
Alagoas:												
Porto Calvo.....	102	119	2.032	2.808					102	119	2.032	2.808
Macció.....	421	428	570.083	595.364	90	79	257.578	226.841	511	507	827.661	822.205
Penedo.....	173	157	33.587	35.439					173	157	33.587	35.439
Total.....	696	704	605.702	633.611	90	79	257.578	226.841	786	783	863.280	860.452
Sergipe:												
Aracajú.....	277	325	126.438	115.467		1		905	277	326	126.438	116.372
São Christovão.....												
Estancia.....	79	75	11.311	11.242					79	75	11.311	11.242
Total.....	356	400	137.749	126.709		1		905	356	401	137.749	127.614
Bahia:												
São Salvador.....	783	770	1.090.662	1.018.027	517	515	2.091.671	2.004.087	1.300	1.285	3.182.333	3.022.114
Ilhéos.....		582		118.294						582		118.294
Cannavieiras.....	134	103	37.230	27.542					134	103	37.230	27.542
Prado.....	11	16	948	1.720					11	16	948	1.720
Alcobaca.....	120	115	2.833	3.578					120	115	2.833	3.578
Caravellas.....	260	276	46.216	53.625					260	276	46.216	53.625
Total.....	1.308	1.862	1.177.898	1.222.786	517	515	2.091.671	2.004.087	1.825	2.377	3.269.569	3.226.873

por portos. Inclusive viagens repetidas. — LONGO CURSO E CABOTAGEM.
 ports. Including their repeated voyages. — OVERSEA AND COASTWISE.
 par ports. Y compris les voyages répétés. — LONG COURS ET CABOTAGE.

JANEIRO A DEZEMBRO
 JANUARY TO DECEMBER
 JANVIER A DECEMBRE

PORTS OF DEPARTURE PORTS DE SORTIE	BRASILEIROS BRAZILIAN BRÉSILIENS				ESTRANGEIROS FOREIGN ÉTRANGERS				TOTAL			
	Numero Number Nombre		Tonelagem Tonnage Tonnage		Numero Number Nombre		Tonelagem Tonnage Tonnage		Numero Number Nombre		Tonelagem Tonnage Tonnage	
	1923	1924	1923	1924	1923	1924	1923	1924	1923	1924	1923	1924
Espirito Santo:												
Barra de São Matheus.....	82	83	10.879	10.675					82	83	10.879	10.675
Santa Cruz.....	50		969						50		969	
Victoria.....	817	926	480.774	545.344	78	105	242.850	301.001	895	1.029	723.624	846.345
Guarapary.....	96	56	3.651	2.574					96	56	3.651	2.574
Benevente.....	180	175	10.202	14.480					180	175	10.202	14.480
Piuma (Iconha).....	62	63	6.558	828					62	63	6.558	828
Itapemerim.....	132	142	10.990	20.547					132	142	10.990	20.547
Total.....	1.419	1.445	524.023	594.448	78	103	242.850	301.001	1.497	1.548	766.873	895.449
Estado do Rio:												
São João da Barra.....	50	82	2.817	6.410					50	82	2.817	6.410
Macahé.....	201	236	12.124	12.650					201	236	12.124	12.650
Cabo Frio.....	585	699	51.125	74.193					585	699	51.125	74.193
Angra dos Reis.....	10	63	1.856	14.019					10	63	1.856	14.019
Paraty.....		43		10.041						43		10.041
Total.....	846	1.123	67.922	117.313					846	1.123	67.922	117.313
Capital Federal:												
Porto do Rio de Janeiro.....	1.587	1.800	1.501.753	1.544.146	1.757	1.875	7.367.737	7.794.185	3.344	3.675	8.869.490	9.338.331
São Paulo:												
Ubatuba.....	17	63	6.610	30.130					17	63	6.610	30.130
Caraguatubá.....	112	133	12.672	32.167					112	133	12.672	32.167
Villa Bella.....	12	60	6.917	36.338					12	60	6.917	36.338
São Sebastião.....	73	271	22.902	92.175					73	271	22.902	92.175
Santos.....	1.059	1.126	1.130.965	1.161.943	1.334	1.267	5.486.752	5.491.874	2.393	2.393	6.617.717	6.653.817
Iguape.....	58	76	21.867	31.679					58	76	21.867	31.679
Cananéia.....	58	82	21.867	32.949					58	82	21.867	32.949
Total.....	1.389	1.811	1.223.800	1,417.381	1.334	1.267	5.586.752	5,491.874	2.723	3.078	6,710.552	6,909.255
Paraná:												
Antonina.....	181	176	171.860	170.257	22	10	36.176	13.139	203	186	208.036	183.396
Paranaguá.....	659	695	549.131	633.770	79	69	168.692	158.826	738	764	717.823	792.503
Guaratuba.....	28	47	640	1.095					28	47	640	1.095
Pózo do Iguaçu.....		2		75	157	104	21.213	11.537	157	106	21.213	11.612
Total.....	868	920	721.631	805.197	258	183	226.081	183.502	1.126	1.103	947.712	988.699
Santa Catharina:												
São Francisco.....	643	678	250.502	278.200	56	75	110.372	208.996	699	753	360.874	487.196
Itajahy.....	481	558	145.954	173.394					481	558	145.954	173.394
Florianopolis.....	915	1.076	307.381	349.577	20	20	68.930	68.235	935	1,096	376.311	417.812
Imbituba.....	129	151	75.536	88.383					129	151	75.536	88.383
Laguna.....	235	183	28.042	26.792					235	183	28.042	26.792
Total.....	2.403	2.646	807.415	916.346	76	95	179.302	277.231	2.479	2.741	986.717	1,193.577
Rio Grande do Sul:												
Rio Grande.....	389	396	436.734	476.229	203	215	523.041	551.930	592	611	959.775	1,028.159
Pelotas.....	260	276	252.000	274.375	29	17	19.075	9.777	289	293	271.075	284.152
Porto Alegre.....	983	1,068	346.907	372.736	36	23	21.056	15.139	1,019	1,096	367.963	387.875
Santa Victoria do Palmar.....	346	321	17.183	18.952	17	12	650	465	363	333	17.833	17.447
Jaguarão.....	142	143	18.370	19.739					142	143	18.370	19.739
Uruguaiana.....	146	230	6.701	8.557	231	177	9.138	7.362	377	407	15.839	15.919
Itaquí.....	48	64	1.920	2.752					48	64	1.920	2.752
São Borja.....	647	396	6.356	4.790		57		192	617	453	6.356	4.982
Porto Xavier.....	60	32	546	887					60	32	546	887
Total.....	3.021	2.926	1.086.717	1.177.047	516	506	572.960	584.865	3.537	3.432	1,659.677	1,761.912
Matto Grosso:												
Corumbá.....	11	15	5.489	3.035	39	67	17.364	15.303	50	82	22.853	18.338
Porto Murtinho.....	45	37	6.824	3.627	40	54	15.900	13.777	85	91	22.724	17.404
Porto Esperança.....	11	6	5.189	1.998	40	55	17.103	13.781	51	61	22.292	18.779
Total.....	67	58	17.502	8.660	119	176	50.367	42.861	186	234	67.769	51.521
Total geral.....	21.443	22.543	12.484.481	13.075.305	5.671	5.606	19.257.727	19.529.613	27.114	28.149	31.742.208	32.604.918
Sendo:												
A vapor Steam A vapeur.....	15.610	16.847	12.261.840	12.839.293	5.598	5.476	19.226.947	19.508.290	21.208	22.323	31.488.787	31.747.541
À véla Vessel À voile.....	5.833	5.696	222.641	236.012	73	130	30.780	21.323	5.906	5.826	253.421	257.377

MOVIMENTO MARITIMO
SHIPPING MOVEMENT
MOUVEMENT MARITIME

JANEIRO A DEZEMBRO
JANUARY TO DECEMBER
JANVIER A DECEMBER

Entradas de navios a vapor e á vela por bandeiras, inclusive viagens repetidas. LONGO CURSO E CABOTAGEM
Arrivals of sailing and steam vessels, by flags, including their repeated voyages. OVERSEA AND COASTWISE
Entrées de navires à vapeur et à voile, par pavillons, y compris les voyages répétés. LONG COURS ET CABOTAGE

BANDEIRAS FLAGS PAVILLONS	NUMERO NUMBER NOMBRE					TONELAGEM (*) TONNAGE (*) TONNAGE (*)				
	1920	1921	1922	1923	1924	1920	1921	1922	1923	1924
Brasileira..... Brazilian..... Brésilien.....	19.588	18.286	20.187	21.424	22.608	9.575.685	9.152.917	11.172.021	12.472.001	13.137.243
Allema..... German..... Allemand.....	49	138	380	539	733	100.166	416.493	1.549.274	2.218.718	3.062.404
Americana..... American..... Américain.....	833	511	350	360	364	2.559.800	1.836.027	1.569.456	1.681.602	1.689.896
Argentina..... Argentine..... Argentin.....	568	507	561	577	485	153.416	147.058	145.784	140.216	114.148
Belga..... Belgian..... Belge.....	110	57	105	137	137	329.879	166.484	316.206	394.125	384.837
Boliviana..... Bolivian..... Bolivien.....					14					600
Chilena..... Chilean..... Chilien.....	11				1	12.638				549
Cubana..... Cuban..... Cubain.....	1			1		1.309			227	
Danziguena..... Danzig..... Dantzig.....		7	42	37	21		26.696	187.975	172.165	100.897
Dinamarqueza..... Danish..... Danois.....	60	73	93	132	74	132.670	149.171	210.305	299.074	187.297
Finlandeza..... Finnish..... Finlandais.....		5		4	8		8.594		9.619	21.718
Franceza..... French..... Français.....	452	368	385	482	518	1.767.780	1.572.214	1.674.931	2.317.286	2.416.535
Grega..... Greek..... Grec.....	22	12	30	39	22	55.178	29.054	72.954	107.037	59.275
Hespanhola..... Spanish..... Espagnol.....	27	104	67	61	58	66.174	259.819	202.726	191.047	232.542
Hollandeza..... Dutch..... Néerlandais.....	253	240	325	364	338	1.085.327	1.090.033	1.288.370	1.564.763	1.490.288
Hungara..... Hungarian..... Hongrois.....			1		1			2.384		2.267
Ingleza..... British..... Anglais.....	1.999	1.541	1.709	1.787	1.734	6.970.643	5.852.595	6.344.712	6.954.143	6.789.094
Italiana..... Italian..... Italien.....	295	287	353	470	498	980.561	1.002.606	1.411.157	1.877.152	2.104.714
Japoneza..... Japanese..... Japonais.....	69	70	55	53	59	245.944	250.327	199.821	193.509	214.536
Lettoniana..... Latvian..... Lettonien.....				2					407	
Mexicana..... Mexican..... Mexicain.....		2					6.472			
Norueguesa..... Norwegian..... Norvégien.....	246	233	239	280	219	578.937	557.786	563.122	629.735	487.122
Panamaena..... Panaman..... Panamaien.....				3					22.389	
Paraguaya..... Paraguayan..... Paraguayen.....	15	20	99	34	98	723	4.530	23.137	9.822	16.805
Peruana..... Peruvian..... Peruvien.....	13	6	12	25	8	4.393	512	8.668	14.756	1.787
Poloneza..... Polish..... Polonais.....				3					2.889	
Portuguesa..... Portuguese..... Portugais.....	37	124	72	17	6	30.422	379.049	218.241	6.202	1.790
Rumaica..... Rumanian..... Roumain.....	3					7.224				
Russa..... Russian..... Russe.....	5					14.627				
Sueca..... Swedish..... Suédois.....	107	81	147	222	212	249.732	184.371	285.761	393.975	366.719
Tcheco-Slovaca..... Czecho-Slovak..... Tchéco-Slovaque.....			1	1				3.523	3.560	
Uruguaya..... Uruguayan..... Uruguayen.....	66	54	51	29	25	18.238	16.386	9.447	5.890	24.039
Yugo-Slava..... Yug-Slav..... Jugoslavien.....		2			1		3.958			2.073
Estrangeiraa..... Foreign..... Étrangers.....	5.241	4.442	5.077	5.659	5.634	15.365.781	13.960.239	16.287.954	19.209.808	19.771.932
Total geral..... Grand total..... Total générale.....	24.829	22.728	25.264	27.083	28.243	24.941.466	23.113.156	27.459.975	31.681.809	32.909.181
A vapor..... Steam..... A vapeur.....	18.992	17.423	19.527	21.184	22.309	24.640.344	22.857.131	27.226.383	31.427.720	32.053.237
Á vela..... Vessels..... Á voile.....	5.837	5.305	5.737	5.899	5.934	301.122	256.025	233.592	254.089	252.944

(*) Tonelagem de registro.

(*) Net tonnage.

(*) Tonnage net.

MOVIMENTO MARITIMO
SHIPPING MOVEMENT
MOUVEMENT MARITIME

JANEIRO A DEZEMBRO
JANUARY TO DECEMBER
JANVIER A DECEMBRE

Sahidas de navios a vapor e á vela, por bandeiras, inclusive viagens repetidas. LONGO CURSO E CABOTAGEM
Departures of sailing and steam vessels by flags, including their repeated voyages. OVERSEA AND COASTWISE
Sorties de navires à vapeur et à voiles, par pavillons, y compris les voyages répétés. LONG COURS ET CABOTAGE

BANDEIRAS FLAGS PAVILLONS	NUMERO NUMBER NOMBRE					TONELAGAM (*) TONNAGE (*) TONNAGE (*)				
	1920	1921	1922	1923	1924	1920	1921	1922	1923	1924
Brasileira..... Brazilian..... Brésilien.....	19.542	18.283	20.224	21.443	22.542	9.540.411	9.128.845	11.202.528	12.484.481	13.075.305
Allema..... German..... Allemand.....	45	140	377	542	712	95.480	421.184	1.533.041	2.232.934	3.057.202
Americana..... American..... Américain.....	813	527	354	370	344	2.500.083	1.872.842	1.573.800	1.737.149	1.503.003
Argentina..... Argentine..... Argentin.....	577	505	560	578	491	158.850	145.537	143.661	141.720	117.034
Belga..... Belgian..... Belge.....	108	61	103	136	130	322.416	176.377	310.550	390.540	381.120
Boliviana..... Bolivian..... Bolivien.....					14					600
Chilena..... Chilean..... Chilien.....	11				1	12.638				540
Cubana..... Cuban..... Cubain.....	1				1	1.309			227	
Danziguense..... Danzig..... Dantzig.....		6	42	34	21		24.235	187.975	160.370	100.807
Dinamarqueza..... Danish..... Danois.....	59	74	91	133	73	131.383	152.514	205.536	298.912	185.607
Finlandeza..... Finnish..... Finlandais.....		5		4	8		8.594		9.619	21.118
Francoza..... French..... Français.....	449	368	387	484	523	1.757.655	1.571.069	1.672.139	2.323.146	2.431.475
Grega..... Greek..... Grec.....	22	12	29	39	17	55.178	29.054	70.796	106.604	43.088
Hespanhola..... Spanish..... Espagnol.....	27	102	68	61	58	66.174	253.849	204.703	194.033	232.542
Hollandeza..... Dutch..... Néerlandais.....	253	240	327	371	338	1.085.801	1.090.603	1.295.226	1.582.584	1.489.783
Hungara..... Hungarian..... Hongrois.....			1		1			2.384		2.267
Ingleza..... British..... Anglais.....	1.977	1.558	1.709	1.779	1.718	6.916.276	5.905.068	6.324.376	6.909.556	6.755.174
Italiana..... Italian..... Italien.....	294	286	352	471	505	978.257	998.240	1.410.973	1.880.242	2.099.911
Japoneza..... Japanese..... Japonais.....	68	72	52	53	59	244.944	257.327	189.027	193.509	214.453
Lettoniana..... Latvian..... Lettonien.....				2	2				407	407
Mexicana..... Mexican..... Mexicain.....		2					6.472			
Norueguesa..... Norwegian..... Norvégien.....	245	235	240	282	215	578.220	558.202	563.526	638.627	476.264
Panamaense..... Panaman..... Panamaien.....				3					22.389	
Paraguaya..... Paraguayan..... Paraguayen.....	15	20	99	34	98	723	4.530	23.137	9.822	16.805
Peruana..... Peruvian..... Peruvien.....	13	6	12	25	7	4.393	512	8.668	14.756	618
Poloneza..... Polish..... Polonais.....				3					2.589	
Portuguesa..... Portuguese..... Portugais.....	37	125	74	15	7	29.359	381.231	219.328	4.941	2.490
Rumaica..... Rumanian..... Roumain.....	3					7.224				
Russa..... Russian..... Russe.....	5					14.627				
Sueca..... Swedish..... Suédois.....	107	83	147	221	213	250.936	186.199	292.761	302.786	288.992
Tcheco-Slovaca..... Czecho-Slovak..... Tchéco-Slovaque.....			1	1				3.523	3.560	
Uruguaya..... Uruguayan..... Uruguayen.....	65	55	51	29	25	17.567	17.057	9.447	5.390	21.039
Yugo-Slava..... Yugo Slav..... Jugoslaviien.....		2			1		3.958			2.074
Estrangeiras..... Foreign..... Etrangers.....	5.194	4.484	5.076	5.671	5.606	15.229.493	14.064.654	16.244.583	19.257.727	19.529.613
Total geral..... Grand total..... Total générale.....	24.736	22.767	25.300	27.114	28.178	24.769.904	23.193.499	27.447.111	31.742.208	32.604.918
A vapor..... Steam..... Á vapeur.....	18.992	17.472	19.549	21.208	22.352	24.468.365	22.938.256	27.206.021	31.488.737	32.317.883
Á véla..... Vessels..... Á voile.....	5.744	5.295	5.751	5.906	5.826	301.539	255.243	211.090	233.421	270.035

(*) Tonelagem de registro.

(*) Net tonnage.

(*) Tonnage net.

MOVIMENTO MARITIMO POR EMPRESAS DE NAVEGAÇÃO
SHIPPING MOVEMENT BY NAVIGATION COMPANIES
MOUVEMENT MARITIME PAR COMPAGNIES DE NAVIGATION

JANEIRO A DEZEMBRO
JANUARY TO DECEMBER
JANVIER A DECEMBRE

Numero e tonelagem dos navios a vapor e á vela, entrados nos portos do Brasil
Number and tonnage of sailing and steam vessels, entered in the Brazilian ports,
Nombre et tonnage des navires à vapeur et à voile entrés dans les ports du Brésil

EMPRESAS COMPANIES COMPAGNIES	NUMERO NUMBER NOMBRE					TONELAGEM TONNAGE TONNAGE				
	1920	1921	1922	1923	1924	1920	1921	1922	1923	1924
BRASILEIRAS BRAZILIAN BRÉSILIENNES										
Amazon River Steam Navigation C. Limited.....	710	634	581	485	499	263.324	233.360	191.345	170.027	174.686
Companhia de Navegação do Maranhão.....	243	25	9	133	107.405	10.546	2.163	58.961
Companhia de Navegação do Rio Parnahyba.....	169	106	34	23	12	17.795	13.571	4.475	7.304	1.655
Companhia de Navegação Bahiana.....	245	130	280	248	376	93.962	50.345	108.400	96.764	139.583
Companhia de Navegação-São João da Barra e Campos.....	210	128	123	104	104	52.533	30.058	32.001	26.551	26.887
Companhia de Navegação Lloyd Brasileiro.....	3.508	3.207	3.273	3.661	3.793	4.393.064	4.053.596	5.291.884	5.887.152	6.047.406
Companhia Nacional de Navegação Costeira.....	2.879	2.966	3.033	3.119	3.242	2.833.699	2.935.481	2.973.239	3.041.964	3.180.934
Companhia Commercio e Navegação.....	720	705	810	1.096	1.426	681.355	715.290	889.657	1.141.251	1.203.655
Lloyd Nacional.....	190	163	502	716	830	255.634	225.766	708.069	1.025.923	1.200.517
Empresa Brasileira de Navegação.....	38	47	31	20	14.357	17.645	11.672	7.560
Empresa de Navegação Haepeck.....	416	397	401	420	440	98.925	92.152	95.016	97.441	99.648
Lloyd Transatlantico Brasileiro.....	22	6.022
Sociedade Paulista de Navegação Matarazzo Limitada.....	114	188	105.308	127.975
Diversas a vapor.....	4.549	4.588	5.431	5.590	5.847	546.733	588.126	645.884	641.340	639.989
Diversas á vela.....	5.689	5.190	5.679	5.828	5.719	210.877	186.081	218.216	223.416	235.353
Total.....	19.588	18.286	20.187	21.424	22.609	9.575.685	9.152.917	11.172.021	12.472.001	13.137.249
ALLEMÁS GERMAN ALLEMANDES										
Norddeutscher Lloyd.....	26	90	94	193	50.768	295.971	397.631	952.378
Hamburg A. Line.....	14	33	51	79	46.080	129.233	170.858	279.203
Hamburg Sudamerikanische Dampfschiffahrts Gesell- schaft.....	17	181	266	328	52.577	847.630	1.169.740	1.455.208
Hugo Stinnes.....	51	83	91	249.559	386.958	300.402
H. C. Horn.....	3	31	19	3.036	61.991	31.639
Diversas a vapor.....	42	77	19	10	20	99.135	266.567	23.436	27.687	40.218
Diversas á vela.....	7	4	3	4	3	1.031	501	409	3.853	3.356
Total.....	49	138	380	539	733	100.166	416.493	1.549.274	2.218.718	3.062.404
AMERICANAS AMERICAN AMÉRICAINES										
American Hawaiian Steamship Co.....	4	2	17.062	7.262
United States Shipping Board.....	614	425	279	321	328	1.885.465	1.512.698	1.265.627	1.511.064	1.535.970
Standard Oil Co.....	4	3	4	1	1	12.648	17.183	19.092	2.912	5.935
Crowel & Thurlow, Steamship Co.....	5	13.087
A. H. Bull Steamship & Co.....
The Texas & Co.....	4	2	1	8.272	7.855	5.084
Munson Steamship Line.....	15	5	2	63.050	27.407	11.087
Pan American Petroleum & Transport Co.....	10	10	4	13	16	46.655	47.298	17.360	55.385	79.592
Anglo-American Oil Co., Limited.....	2	1	1	1	7.601	4.709	3.849	5.543
Kerr Navigation Corporation (U. A. Lines Inc.).....	6	22.259
U. S. Lines.....	15	13	96.995	80.003
United American Lines Inc.....	9	37.502
Diversas a vapor.....	158	44	34	7	16	484.033	167.063	116.931	25.031	56.148
Diversas á vela.....	19	12	2	4	1	29.528	19.341	153	3.358	1.624
Total.....	833	511	350	360	364	2.559.800	1.836.027	1.569.456	1.681.602	1.689.896
ARGENTINAS ARGENTINE ARGENTINES										
Sociedad Anonima de Navegacion Sud Atlantica.....	22	4	6	9	12.050	2.740	3.198	5.023
Marina Mercante Argentina.....	5	2.559
Argentine Navigation Co. (Nicolás Mihanovich) Id., The.....	121	153	128	170	49.914	82.991	76.528	98.450
M. R. Podestá.....	27	3	126	7.382	867	67.259
C. N. Santiago Laimbruschini.....	8	1.896
Diversas a vapor.....	386	346	423	391	297	81.451	59.497	64.372	36.581	54.138
Diversas á vela.....	4	1	4	1	57	723	963	1.686	162	192
Total.....	568	507	561	577	485	153.416	147.058	145.784	140.216	114.148

MOVIMENTO MARITIMO
SHIPPING MOVEMENT
MOUVEMENT MARITIME

Entradas por empresas de navegação (continuação)
Arrivals by navigation companies (continued)
Entrées par compagnies de navigation (suite)

JANEIRO A DEZEMBRO
JANUARY TO DECEMBER
JANVIER A DECEMBRE

EMPRESAS COMPANIES COMPAGNIES	NUMERO NUMBER NOMBRE					TONELAGEM TONNAGE TONNAGE				
	1920	1921	1922	1923	1924	1920	1921	1922	1923	1924
BELGAS BELGIAN BELGES										
Lloyd Royal Belge.....	105	56	105	134	135	316.492	161.610	316.206	388.277	379.777
Diversas a vapor.....	5	1		3	2	13.387	1.874		5.848	5.060
Diversas á vela.....										
Total.....	110	57	105	137	137	329.879	166.484	316.206	394.125	384.837
BOLIVIANAS BOLIVIAN BOLIVIENNES										
Diversas a vapor.....					14					600
Total.....					14					600
CHILENAS CHILIAN CHILIENNES										
Diversas a vapor.....	11				1	12.638				549
Diversas á vela.....										
Total.....	11				1	12.638				549
CUBANAS CUBAN CUBAINES										
Diversas a vapor.....	1			1		1.309				227
Diversas á vela.....										
Total.....	1			1		1.309				227
DANTZIGUENSES DANZIG DANTZIG										
Artus Danziger R. and H. A. Gesellschaft.....				37	21				172.165	100.897
Diversas a vapor.....		7	42				26.696	187.975		
Diversas á vela.....										
Total.....		7	42	37	21		26.696	187.975	172.165	100.897
DINAMARQUEZAS DANISH DANOIS										
Det Forenede Dampskibs Selskab.....	12	20	22	44	37	27.403	54.778	67.710	118.698	119.992
P. Brown Jnr & Co.....		2	6	1	2		2.583	12.628	2.284	4.715
C. H. Hansen.....	27	34	57	75	20	47.729	72.679	119.628	110.684	50.760
Diversas a vapor.....	19	6	8	9	6	53.682	11.905	10.339	20.528	12.681
Diversas á vela.....	2	11				3.856	7.226			
Total.....	60	73	93	132	74	132.670	149.171	210.305	299.074	187.297

MOVIMENTO MARITIMO
SHIPPING MOVEMENT
MOUVEMENT MARITIME

Entradas por empresas de navegação (continuação)
Arrivals by navigation companies (continued)
Entrées par compagnies de navigation (suite)

JANEIRO A DEZEMBRO
JANUARY TO DECEMBER
JANVIER A DECEMBRE

EMPRESAS COMPANIES COMPAGNIES	NUMERO NUMBER NOMBRE					TONELAGEM TONNAGE TONNAGE				
	1920	1921	1922	1923	1924	1920	1921	1922	1923	1924
FINLANDEZAS FINNISH FINLANDAIS										
Diversas a vapor.....		4		4	8		7.884		9.619	21.718
Diversas á vela.....		1					710			
Total.....		5		4	8		8.594		9.619	21.718
FRANCEZAS FRENCH FRANÇAISES										
Société Générale de Transports Maritimes à Vapeur.....	47	70	115	113	130	133.491	237.361	408.196	420.316	427.840
Compagnie Française de Nav. à Vapeur Chargeurs Réunis	230	202	191	249	257	1.018.035	908.163	839.956	1.184.617	1.199.162
Compagnie de Navigation Sud Atlantique.....	65	62	78	120	126	241.070	306.752	423.659	712.353	774.808
Diversas a vapor.....	107	33	1		4	373.286	117.986	3.120		13.814
Diversas á vela.....	3	1			1	1.898	1.952			905
Total.....	452	368	385	482	518	1.767.780	1.572.214	1.674.931	2.317.286	2.416.535
GREGAS GREEK GRECQUES										
Diversas a vapor.....	22	12	30	39	22	55.178	29.054	72.954	107.037	59.275
Total.....	22	12	30	39	22	55.178	29.054	72.954	107.037	59.275
HESPAÑOLAS SPANISH ESPAGNOLES										
S. C. Pinillos, Izquierdo & Compania.....	16	17	14	22	11	44.863	52.104	40.852	62.808	32.671
Compania Trasatlantica.....	3			3	19	7.332			13.906	102.718
Sota Y Aznar.....		36	41	26	20		87.690	134.054	90.600	73.759
Diversas a vapor.....	6	51	12	10	8	13.528	120.025	27.820	23.733	23.394
Diversas á vela.....	2					451				
Total.....	27	104	67	61	58	66.174	259.819	202.726	191.047	232.542
HOLLANDEZAS DUTCH NÉERLANDAISES										
Koninklijke Hollandsche Lloyd.....	182	143	214	247	242	993.402	855.707	1.076.261	1.249.438	1.236.811
Koninklijke Nederlandsche Stoomboot.....	8	2	1	3	2	20.833	6.094	4.414	9.271	5.725
Vinke & Co.....		9	1	11	4		17.806	1.876	25.238	10.237
Van Nievelt, Goudiaan & Co.....		37	40	49	48		30.840	113.276	136.693	138.006
Nederlandsch A. S. M.....		20	28	41	28		63.511	79.332	119.172	79.428
Diversas a vapor.....	63	29	41	13	14	71.092	66.075	13.211	24.951	20.081
Diversas á vela.....										
Total.....	253	240	325	364	338	1.085.327	1.090.033	1.288.370	1.564.763	1.490.288
HUNGARAS HUNGARIAN HONGROISES										
Diversas a vapor.....			1		1			2.384		2.267
Total.....			1		1			2.384		2.267

MOVIMENTO MARITIMO
SHIPPING MOVEMENT
MOUVEMENT MARITIME

Entradas por empresas de navegação (continuação)
Arrivals by navigation companies (continued)
Entrées par compagnies de navigation (suite)

JANEIRO A DEZEMBRO
JANUARY TO DECEMBER
JANVIER A DECEMBRE

EMPRESAS COMPANIES COMPAGNIES	NUMERO					TONELAGEM				
	1920	1921	1922	1923	1924	1920	1921	1922	1923	1924
INGLEZAS BRITISH ANGLAISÉS										
Royal Mail Steam Packet Company.....	423	426	392	416	414	2.466.831	2.631.489	2.408.698	2.775.643	2.523.895
Pacific Steam Navigation Company.....	14	13	23	18	16	102.712	73.411	125.125	104.024	98.993
Prince Line, Limited.....	41	19	32	27	21	131.395	59.254	101.702	83.089	70.550
Lampport & Holt, Limited.....	398	284	375	433	369	1.296.000	990.442	1.415.133	1.630.139	1.564.141
Harrison Line.....	57	59	105	65	50	139.648	157.254	278.720	152.526	138.613
Booth Steam Ship Co., Limited.....	344	248	353	314	309	877.463	602.332	892.037	877.771	830.742
Hugh & William Nelson Limited.....	30	19	33	27	41	141.632	87.568	150.072	122.618	174.776
Eagle Oil Transport Co., Limited.....	26	26	17	24	20	191.866	142.172	121.054	169.427	133.296
Furness, Withy & Co., Limited.....	53	49	10	52	59	149.458	153.197	32.860	156.491	140.373
Bay S. S. Co., Limited.....	9					24.812				
Edward Hain & Son.....	19	2		2	5	57.614	6.931		5.557	14.081
Rankin Gilmour & Co., Limited.....	45	31	4	1	1	119.934	79.801	9.672	3.567	2.602
Lloyd Royal Belge (G. Br) Limited.....		53	6	1			176.961	18.403	3.140	
Canada Steamship Line Limited.....		23	1				68.036	1.910		
The Blue Star Line, Limited.....				9	6				36.522	20.003
Diversas a vapor.....	482	241	326	301	389	1.249.065	609.924	791.810	816.110	1.063.339
Diversas á véla.....	58	48	32	37	30	19.213	10.767	7.516	8.447	6.500
Total.....	1.999	1.541	1.709	1.787	1.733	6.970.643	5.852.599	6.344.712	6.954.143	6.789.094
ITALIANAS ITALIAN ITALIENNES										
Navigazione Generale Ita lia.....	58	69	107	180	141	219.616	284.274	524.915	826.077	786.724
Società di Navigazione Lloyd Italiano.....	1				1	3.424				4.647
Lloyd Sabaudo (Società Anonima).....	39	53	74	85	82	184.611	241.279	351.151	426.212	405.407
Società Navigazione Transatlantica Italiana.....	4	8	18	22	49	12.436	26.312	71.151	91.767	213.936
Lloyd del Pacifico.....	10	3	6	6	8	28.792	8.611	15.993	18.500	25.772
La Veloce N. Italiana a Vapore.....	2	7	9		1	5.332	21.556	29.703		3.910
Società Nazionale di Navigazione G. Ansaldo & Co.....	7	36	28	31	30	22.351	93.346	83.006	95.787	97.448
Società Anonima di Navigazione Cosulich & Co.....	50	51	69	67	75	168.301	160.760	212.840	215.735	243.188
Società Anonima di Navigazione Maritima «Adria».....		3		1	5		5.390		1.664	11.732
Diversas a vapor.....	123	56	42	78	106	334.473	154.804	122.329	201.320	311.869
Diversas á véla.....	1	1				1.225	1.274			
Total.....	295	287	353	470	498	980.561	1.002.606	1.411.157	1.877.152	2.104.714
JAPONEZAS JAPANESE JAPONAISÉS										
Nippon Yusen Kabushiki Kaisha.....	20	12	7	11	12	71.575	41.832	25.192	39.866	43.728
Osaka Shose Kabushiki Kaisha.....	20	40	42	38	41	75.647	143.828	151.043	136.582	145.929
Diversas a vapor.....	29	18	6	4	6	98.722	64.667	23.586	17.061	24.879
Total.....	69	70	55	53	59	245.944	250.327	199.821	193.509	214.536
LETTONIANAS LATVIAN LETTONIENNES										
Diversas a vapor.....				1						112
Diversas á véla.....				1						295
Total.....				2						407
MEXICANAS MEXICAN MEXICAINES										
Diversas a vapor.....		2					6.472			
Total.....		2					6.472			

MOVIMENTO MARITIMO
SHIPPING MOVEMENT
MOUVEMENT MARITIME

Entradas por empresas de navegação (continuação)
Arrivals by navigation companies (continued)
Entrées par compagnies de navigation (suite)

JANEIRO A DEZEMBRO
JANUARY TO DECEMBER
JANVIER A DECEMBRE

EMPRESAS COMPANIES COMPAGNIES	NUMERO NUMBER NOMBRE					TONELAGEM TONNAGE TONNAGE				
	1920	1921	1922	1923	1924	1920	1921	1922	1923	1924
NORUEGUEZAS NORWEGIAN NORVÉGIENNES										
Wilh. Wilhelmsen.....	55	49	56	60	52	129.310	154.286	176.649	194.789	175.969
Wilhelm Torkildsen.....	5	3	2	10.440	7.872	5.930
Det Nordenfjeldske Dampskibsselskab.....	17	30	22	31	3	26.406	50.052	36.155	53.218	5.888
Jacob R. Olsen (A. A.).....	12	17	3	27.663	39.378	7.174
Det Bergenske Dampskibsselskab.....	3	7	27	22	25	2.619	18.556	82.887	52.109	58.312
Skogland Linge.....	47	42	52	38	112.868	91.759	134.560	89.045
Stray S. O. & Co.....	20	21	28.663	29.734
H. M. Wrangel & Co Akties.....	2	3.900
Olsen Co.....	12	19	26	24.691	41.237	40.038
Otto & Thor Thoresen Akties.....	3	7.160
J. Ludwig Mowinckels Redesi.....	9	22	21.478	51.089
Diversas a vapor.....	145	73	50	62	53	369.454	163.720	98.154	95.756	66.781
Diversas á vela.....	9	7	4	13.045	11.054	6.854
Total.....	246	233	239	280	164	578.937	557.786	563.122	629.735	487.122
PANAMAENSES PANAMAN PANAMAENNES										
Diversas a vapor.....	3	22.389
Total.....	3	22.389
PARAGUAYAS PARAGUAYAN PARAGUAYENNES										
N. Mihanowich Co.....	32	5.945
Diversas a vapor.....	15	20	98	34	54	723	4.530	23.112	9.822	8.971
Diversas á vela.....	1	12	25	1.889
Total.....	15	20	99	34	98	723	4.530	23.137	9.822	16.805
PERUANAS PERUVIAN PÉRUVIENNES										
Diversas a vapor.....	11	6	12	24	8	2.995	512	8.668	13.647	1.787
Diversas á vela.....	2	1	1.398	1.169
Total.....	13	6	12	25	8	4.393	512	8.668	14.756	1.787
POLONEZAS POLISH POLONAIS										
Diversas a vapor.....	3	2.889
Total.....	3	2.889
PORTUGUEZAS PORTUGUESE PORTUGAISES										
Diversas a vapor.....	8	106	57	19.886	371.970	213.729
Diversas á vela.....	29	18	15	17	6	10.536	7.079	4.512	6.202	1.790
Total.....	37	124	72	17	6	30.422	379.049	218.241	6.202	1.790

MOVIMENTO MARITIMO
SHIPPING MOVEMENT
MOUVEMENT MARITIMEEntradas por empresas de navegação (continuação)
Arrivals by navigation companies (continued)
Entrées par compagnies de navigation (suite)JANEIRO A DEZEMBRO
JANUARY TO DECEMBER
JANVIER A DECEMBRE

EMPRESAS COMPANIES COMPAGNIES	NUMERO NUMBER NOMBRE					TONELAGEM TONNAGE TONNAGE				
	1920	1921	1922	1923	1924	1920	1921	1922	1923	1924
RUMAICAS RUMANIAN ROUMAINES										
Diversas a vapor.....	3					7.224				
Total.....	3					7.224				
RUSSAS RUSSIAN RUSSES										
Diversas a vapor.....	5					14.627				
Diversas á vela.....										
Total.....	5					14.627				
SUECAS SWEDISH SUÉDOISES										
Axel Axelson Johnson.....	97	69	76	91	85	233.709	167.833	190.544	214.491	199.022
Rederiaktiebolag «Svenska Lloyd».....	2	1	10	35	29	3.129	1.599	15.200	46.531	38.686
G. Carlsson.....	3	3		8		8.071	7.875		16.695	
Diversas a vapor.....	4	7	61	85	98	4.780	7.021	80.017	115.703	128.111
Diversas á vela.....	1	1		3		43	43		555	
Total.....	107	81	147	222	212	249.732	184.371	285.761	393.975	366.719
TCHO-SLOVACAS CZECHO-SLOVAK TCHÉCO-SLOVAQUIENNES										
Diversas a vapor.....			1	1				3.523	3.560	
Total.....			1	1				3.523	3.560	
URUGUAYAS URUGUAYAN URUGUAYENNES										
Diversas a vapor.....	55	44	50	29	24	10.940	8.252	8.372	5.390	23.304
Diversas á vela.....	11	10	1		1	7.298	8.134	1.075		735
Total.....	66	54	51	29	25	18.238	16.386	9.447	5.390	24.039
YUGO-SLAVAS YUGO-SLAV JUGOSLAVIENNES										
Diversas a vapor.....		2			1		3.958			2.073
Diversas a vela.....										
Total.....		2			1		3.958			2.073
Total geral.....	24.829	22.728	25.264	27.083	28.242	24.941.466	23.113.156	27.459.975	31.681.809	32.909.181

REVISTA DE ECONOMIA

1922

ANEXO Nº 1



MOVIMENTO BANCARIO

BANKING

MOUVEMENT DES BANQUES



MOVIMENTO BANCARIO

BANKING

MOUVEMENT DES BANQUES

ACTIVO

- 1 — Capital a realizar.
- 2 — Letras descontadas.
- 3 — Letras e effeitos a receber por conta propria, do exterior.
- 4 — Letras e effeitos a receber por conta propria, do interior.
- 5 — Letras e effeitos a receber em cobrança, do exterior.
- 6 — Letras e effeitos a receber em cobrança, do interior.
- 7 — Valores em liquidação.
- 8 — Emprestimos em contas correntes.
- 9 — Valores caucionados.
- 10 — Valores depositados.
- 11 — Casa matriz.
- 12 — Agencias e filiaes, no exterior.
- 13 — Agencias e filiaes, no interior.
- 14 — Correspondentes do exterior.
- 15 — Correspondentes do interior.
- 16 — Titulos e fundos pertencentes ao banco.
- 17 — Hypothecas.

Dinheiro em caixa:

- 18 — em moeda corrente no banco.
- 19 — em moedas de ouro, no banco
- 20 — em outras especies, no banco
- 21 — em deposito no Banco do Brasil.
- 22 — em deposito em outros bancos.
- 23 — Diversas contas.

ASSETS

- 1 — Uncalled capital.
- 2 — Bills discounted.
- 3 — Bills receivable, own a/c (foreign).
- 4 — Bills receivable, own a/c (in Brazil).
- 5 — Bills for collection (foreign).
- 6 — Bills for collection (in Brazil).
- 7 — Accounts in liquidation.
- 8 — Loans in current account.
- 9 — Securities in guarantee.
- 10 — Securities in deposit.
- 11 — Head office.
- 12 — Branches & agencies (abroad).
- 13 — Branches & agencies (in Brazil).
- 14 — Correspondents (abroad).
- 15 — Correspondents (in Brazil).
- 16 — Securities owned by the bank.
- 17 — Advance against mortgages.

Cash:

- 18 — in currency on hand.
- 19 — in gold on hand.
- 20 — other coins on hand.
- 21 — in Bank of Brazil (at call).
- 22 — in other banks (at call).
- 23 — Sundry accounts.

ACTIF

- 1 — Capital à réaliser.
- 2 — Effets escomptés.
- 3 — Effets à recevoir en compte propre, de l'exterieur.
- 4 — Effets à recevoir en compte propre, de l'interieur.
- 5 — Effets à l'encaissement, de l'exterieur.
- 6 — Effets à l'encaissement, de l'interieur.
- 7 — Valeurs en liquidation.
- 8 — Avances en comptes courants.
- 9 — Valeurs cautionnées.
- 10 — Valeurs déposées.
- 11 — Siège.
- 12 — Agences et filiales à l'exterieur.
- 13 — Agences et filiales à l'interieur.
- 14 — Correspondants à l'exterieur.
- 15 — Correspondants à l'interieur.
- 16 — Titres et fonds appartenant à la banque.
- 17 — Hypothèques.

Caisse:

- 18 — en monnaie courant, à la banque.
- 19 — en monnaies d'or, à la banque.
- 20 — en autres espèces, à la banque.
- 21 — à la Banque du Brésil.
- 22 — dans les autres banques.
- 23 — Comptes divers.

PASSIVO

- 1 — Capital.
- 2 — Fundo de reserva.
- 3 — Depositos em conta corrente, com juros.
- 4 — Depositos em conta corrente, limitada.
- 5 — Depositos em conta corrente, sem juros.
- 6 — Depositos a prazo fixo.
- 7 — Depositos em conta de cobrança, do exterior.
- 8 — Depositos em conta de cobrança, do interior.
- 9 — Titulos em caução e em deposito.
- 10 — Casa matriz.
- 11 — Agencias e filiaes, no exterior.
- 12 — Agencias e filiaes, no interior.
- 13 — Correspondentes do exterior.
- 14 — Correspondentes do interior.
- 15 — Valores hypothecarios.
- 16 — Letras a pagar.
- 17 — Lucros e perdas.
- 18 — Diversas contas.

LIABILITIES

- 1 — Capital.
- 2 — Reserve fund.
- 3 — Deposits in current a/c with interest.
- 4 — Deposits in current a/c (limited).
- 5 — Deposits in current a/c without interest.
- 6 — Deposits at fixed dates.
- 7 — Collection accounts (foreign).
- 8 — Collection accounts (in Brazil).
- 9 — Securities in guarantee and in deposit.
- 10 — Head office.
- 11 — Branches and agencies (abroad).
- 12 — Branches and agencies (in Brazil).
- 13 — Correspondents (abroad).
- 14 — Correspondents (in Brazil).
- 15 — Mortgage deeds.
- 16 — Bills payable.
- 17 — Profit and loss.
- 18 — Sundry accounts.

PASSIF

- 1 — Capital.
- 2 — Fond de réserve.
- 3 — Dépôts en compte courant avec intérêts.
- 4 — Dépôts en compte courant limité.
- 5 — Dépôts en compte courant sans intérêts.
- 6 — Dépôts à terme fixe.
- 7 — Dépôts en compte d'encaissements, de l'exterieur.
- 8 — Dépôts en compte d'encaissements, de l'interieur.
- 9 — Titres en caution et en dépôt.
- 10 — Caisse centrale.
- 11 — Agences et filiales à l'exterieur.
- 12 — Agences et filiales à l'interieur.
- 13 — Correspondants à l'exterieur.
- 14 — Correspondants à l'interieur.
- 15 — Valcurs hypothécaires.
- 16 — Effets à payer.
- 17 — Profits et pertes.
- 18 — Comptes divers.

MOVIMENTO BANCARIO
BANKING
MOUVEMENT DES BANQUES

31 DEZEMBRO
31st DECEMBER
31 DECEMBRE

Balancos em 31 de Dezembro dos bancos que funcionam no Brasil
Balance sheets on 31st December of banks operating in Brazil
Balance au 31 Decembre des banques fonctionnant au Brésil

ACTIVO	NO ESTADO DO AMAZONAS					
	VALORES EM CONTOS DE RÉIS VALUES IN CONTOS OF REIS VALEURS EN CONTOS DE RÉIS					
	NACIONAES NATIONAL NATIONALES		ESTRANGEIROS FOREIGN ÉTRANGÈRS		TOTAL	
	1923	1924	1923	1924	1923	1924
1 — Capital a realizar.....						
2 — Letras descontadas.....	3.092	1.164	1.118	1.252	4.210	2.416
Letras e efeitos a receber.....	6.194	4.852	9.057	9.811	15.251	14.703
3 — Por conta propria do exterior.....			342	302	342	302
4 — Por conta propria do interior.....			3.455	3.122	3.455	3.122
5 — Em cobrança do exterior.....	252	258	2.285	1.622	2.537	1.880
6 — Em cobrança do interior.....	5.942	4.604	2.975	4.795	8.017	9.399
7 — Valores em liquidação.....		405				405
8 — Empréstimos em contas correntes.....	866	2.080	4.617	2.722	5.483	4.802
9 — Valores caucionados.....	2.170	4.629	3.463	2.732	5.633	7.361
10 — Valores depositados.....	4.570	5.881	14.837	15.302	19.407	21.183
Caixa matriz, agencias, filiaes, etc.....	2.127	8	2.680	5.915	4.807	5.923
11 — Caixa matriz.....	2.127		633	2.268	2.700	2.268
12 — Agencias e filiaes do exterior.....			1.199	441	1.199	441
13 — Agencias e filiaes do interior.....			787	2.665	787	2.665
14 — Correspondentes do exterior.....			50	535	50	535
15 — Correspondentes do interior.....		8	11	6	11	14
16 — Títulos e fundos pertencentes ao banco.....	380	383			380	383
17 — Hypothecas.....						
Caixa.....	714	846	3.241	5.963	3.955	6.809
18 — Em moeda corrente no banco.....	714	846	2.735	5.461	3.149	6.307
19 — Em moedas de ouro.....						
20 — Em outras especies no banco.....			6		6	
21 — No Banco do Brasil.....			500	500	500	500
22 — Em outros bancos.....				2		2
23 — Diversas contas.....	521	743	833	465	1.354	1.208
Total do activo.....	20.634	21.001	39.846	44.192	60.480	65.193
PASSIVO						
1 — Capital.....			500		500	
2 — Fundo de reserva.....						
Depositos á vista.....	3.102	4.490	4.016	7.469	7.118	11.959
3 — Depositos em conta corrente com juros.....	938	1.512	881	3.118	1.819	4.660
4 — Depositos em conta corrente limitada.....	1.036	2.151	1.410	2.230	3.340	1.390
5 — Depositos em conta corrente sem juros.....	228	827	1.735	2.082	1.953	2.909
6 — Depositos a prazo fixo.....	1.687	2.280	1.465	2.133	3.52	4.423
7 — Depositos em conta corrente de cobrança do exterior.....			388	1.054	388	1.054
8 — Depositos em conta corrente de cobrança do interior.....			1.506	3.123	1.506	3.123
9 — Títulos em caução e em deposito.....	6.738	6.709	18.300	18.033	25.038	24.742
Caixa matriz, agencias, filiaes, etc.....	2.680	2.161	5.296	5.553	7.976	7.714
10 — Caixa matriz.....	486	476	653	1.325	1.118	1.401
11 — Agencias e filiaes no exterior.....			1.471	180	1.471	180
12 — Agencias e filiaes no interior.....	2.194	1.685	3.115	3.888	5.033	5.231
13 — Correspondentes do exterior.....			15	427	15	427
14 — Correspondentes do interior.....			12	85	12	85
15 — Valores hypothecarios.....			39	80	39	80
16 — Letras a pagar.....						
17 — Lucros e perdas.....						
18 — Diversas contas.....	6.427	5.351	8.336	6.747	14.783	12.098
Total do passivo.....	20.634	21.001	39.846	44.192	60.480	65.193

MOVIMENTO BANCARIO
BANKING
MOUVEMENT DES BANQUES

31 DEZEMBRO
31st DECEMBER
31 DECEMBRE

Balancos em 31 de Dezembro dos bancos que funcionam no Brasil (continuação).
Balance sheets on 31st December of banks operating in Brazil (continued).
Balance au 31 Decembre des banques fonctionnant au Brésil (suite).

ACTIVO	NO ESTADO DO MARANHÃO					
	VALORES EM CONTOS DE RÉIS VALUES IN CONTOS OF REIS VALEURS EN CONTOS DE RÉIS					
	NACIONAES NATIONAL NATIONALES		ESTRANGEIROS FOREIGN ÉTRANGÈRS		TOTAL	
	1923	1924	1923	1924	1923	1924
1 — Capital a realizar.....	2.299	2.299			2.299	2.299
2 — Letras descontadas.....	10.533	8.503	493	1.247	11.026	9.750
Letras e effeitos a receber.....	5.388	5.433	3.757	4.786	9.145	10.219
3 — Por conta propria do exterior.....						
4 — Por conta propria do interior.....						
5 — Em cobrança do exterior.....	76	625	2.313	1.328	2.389	1.953
6 — Em cobrança do interior.....	5.312	4.808	1.444	3.458	6.756	8.266
7 — Valores em liquidação.....			36		36	
8 — Empréstimos em contas correntes.....	2.267	5.664	787	1.098	3.054	6.762
9 — Valores caucionados.....	2.003	6.260	1.070	1.522	3.073	7.782
10 — Valores depositados.....	169	85	310	303	479	383
Caixa matriz, agencias, filiaes, etc.....	6.160	3.587	1.301	484	7.461	4.071
11 — Caixa matriz.....			17	331	17	331
12 — Agencias e filiaes do exterior.....			11	3	11	3
13 — Agencias e filiaes do interior.....	5.940	3.554	1.272	131	7.212	3.685
14 — Correspondentes do exterior.....	220		1	1	221	1
15 — Correspondentes do interior.....		33		18		51
16 — Titulos e fundos pertencentes ao banco.....	398	368			398	368
17 — Hypothecas.....	372	473			372	473
Caixa.....	1.080	1.324	1.177	904	2.257	2.228
18 — Em moeda corrente no banco.....	1.080	1.324	1.174	795	2.254	2.119
19 — Em moedas de ouro.....						
20 — Em outras especies no banco.....						
21 — No Banco do Brasil.....			3	109	3	109
22 — Em outros bancos.....						
23 — Diversas contas.....	7.343	4.979	111	378	7.454	5.357
Total do activo.....	38.012	38.975	9.042	10.722	47.054	49.697
PASSIVO						
1 — Capital.....	5.000	5.000			5.000	5.000
2 — Fundo de reserva.....	591	610			591	610
Depositos á vista.....	5.459	5.022	1.546	1.439	7.005	6.461
3 — Depositos em conta corrente com juros.....	2.510	2.240	1.100	1.160	3.610	3.400
4 — Depositos em conta corrente limitada.....	2.405	2.438			2.405	2.438
5 — Depositos em conta corrente sem juros.....	544	344	446	279	990	623
6 — Depositos a prazo fixo.....	2.921	2.661	789	926	3.710	3.587
7 — Depositos em conta corrente de cobrança do exterior.....	76	625		1.328	76	1.953
8 — Depositos em conta corrente de cobrança do interior.....	12.548	9.648		3.458	12.548	13.106
9 — Titulos em caução e em deposito.....	2.173	6.345	1.380	1.825	3.553	8.170
Caixa matriz, agencias, filiaes, etc.....	8.392	8.061	1.333	1.396	9.725	9.457
10 — Caixa matriz.....	8.358	8.061		382	8.358	8.443
11 — Agencias e filiaes no exterior.....			46	11	46	11
12 — Agencias e filiaes no interior.....			1.284	1.000	1.284	1.000
13 — Correspondentes do exterior.....			2	3	2	3
14 — Correspondentes do interior.....	34		1		35	
15 — Valores hypothecarios.....			1		1	
16 — Letras a pagar.....		12			8	12
17 — Lucros e perdas.....	844	991	3.993	350	4.837	1.341
18 — Diversas contas.....						
Total do passivo.....	38.012	38.975	9.042	10.722	47.054	49.697

MOVIMENTO BANCARIO
BANKING
MOUVEMENT DES BANQUES

31 DEZEMBRO
31st DECEMBER
31 DECEMBRE

Balanços em 31 de Dezembro dos bancos que funcionam no Brasil (continuação).
Balance sheets on 31st December of banks operating in Brazil (continued).
Balance au 31 Decembre des banques fonctionnant au Brésil (suite).

ACTIVO	NO ESTADO DO PIAUHY					
	VALORES EM CONTOS DE RÉIS VALUES IN CONTOS OF REIS VALEURS EN CONTOS DE RÉIS					
	NACIONAES NATIONAL NATIONALES		ESTRANGEIROS FOREIGN ÉTRANGERS		TOTAL	
	1923	1924	1923	1924	1923	1924
1 — Capital a realizar.....						
2 — Letras descontadas.....	2.746	2.264			2.746	2.264
Letras e efeitos a receber.....	7.961	10.168			7.961	10.168
3 — Por conta propria do exterior.....	428	698			428	698
4 — Por conta propria do interior.....	1.804	1.360			1.804	1.360
5 — Em cobrança do exterior.....	40	95			40	95
6 — Em cobrança do interior.....	5.689	8.015			5.689	8.015
7 — Valores em liquidação.....	471	436			471	436
8 — Empréstimos em contas correntes.....	728	1.225			728	1.225
9 — Valores caucionados.....	907	1.243			907	1.243
10 — Valores depositados.....	89				89	
Caixa matriz, agencias, filiaes, etc.....	2.540	1.338			2.540	1.338
11 — Caixa matriz.....	1.159				1.159	
12 — Agencias e filiaes do exterior.....						
13 — Agencias e filiaes do interior.....	1.347	1.245			1.347	1.245
14 — Correspondentes do exterior.....						
15 — Correspondentes do interior.....	34	98			34	98
16 — Titulos e fundos pertencentes ao banco.....						
17 — Hypothecas.....						
Caixa.....	1.920	2.297			1.920	2.297
18 — Em moeda corrente no banco.....	1.920	2.297			1.920	2.297
19 — Em moedas de ouro.....						
20 — Em outras especies no banco.....						
21 — No Banco do Brasil.....						
22 — Em outros bancos.....						
23 — Diversas contas.....	100	25			100	29
Total do activo.....	17.462	19.000			17.462	19.000
PASSIVO						
1 — Capital.....	41	41			41	41
2 — Fundo de reserva.....						
Depositos á vista.....	3.537	2.249			3.537	2.249
3 — Depositos em conta corrente com juros.....	1.821	985			1.821	985
4 — Depositos em conta corrente limitada.....	1.187	998			1.187	998
5 — Depositos em conta corrente sem juros.....	529	266			529	266
6 — Depositos a prazo fixo.....	1.401	1.232			1.401	1.233
7 — Depositos em conta corrente de cobrança do exterior.....	40	95			40	95
8 — Depositos em conta corrente de cobrança do interior.....	7.378	10.036			7.378	10.036
9 — Titulos em caução e em deposito.....	1.478	1.243			1.478	1.243
Caixa matriz, agencias, filiaes, etc.....	3.478	4.077			3.478	4.077
10 — Caixa matriz.....	2.374	3.514			2.374	3.514
11 — Agencias e filiaes no exterior.....						
12 — Agencias e filiaes no interior.....	1.104	541			1.104	541
13 — Correspondentes do exterior.....						
14 — Correspondentes do interior.....		22				22
15 — Valores hypothecarios.....						
16 — Letras a pagar.....						
17 — Lucros e perdas.....					109	26
18 — Diversas contas.....	109	26				
Total do passivo.....	17.462	19.000			17.462	19.000

MOVIMENTO BANCARIO
BANKING
MOUVEMENT DES BANQUES

31 DEZEMBRO
31 DECEMBER
31 DECEMBRE

Balancos em 31 de Dezembro dos bancos que funcionam no Brasil (continuação).
Balance sheets on 31st December of banks operating in Brazil (continued).
Balance au 31 Decembre des banques fonctionnant au Brésil (suite).

ACTIVO	NO ESTADO DO CEARÁ					
	VALORES EM CONTOS DE RÉIS VALUES IN CONTOS OF REIS VALEURS EN CONTOS DE RÉIS					
	NACIONAES NATIONAL NATIONALES		ESTRANGEIROS FOREIGN ÉTRANGERS		TOTAL	
	1923	1924	1923	1924	1923	1924
1 — Capital a realizar.....						
2 — Letras descontadas.....	7.947	8.396	5.349	2.853	13.296	11.249
Letras e efeitos a receber.....	29.695	18.231	13.713	15.111	43.408	33.342
3 — Por conta propria do exterior.....						
4 — Por conta propria do interior.....	51	25	7.295		7.346	25
5 — Em cobrança do exterior.....	268	618	1.331	2.598	1.599	8.216
6 — Em cobrança do interior.....	29.376	17.588	5.087	12.513	34.161	30.101
7 — Valores em liquidação.....	21	30	455		476	30
8 — Empréstimos em contas correntes.....	9.753	1.315	7.079	5.863	16.832	7.178
9 — Valores caucionados.....	176	47	8.199	8.887	8.375	8.934
10 — Valores depositados.....	1.236	1.005	59	142	1.295	1.147
Caixa matriz, agencias, filiaes, etc.....	128	9.710	5.876	2.836	6.004	12.546
11 — Caixa matriz.....		3		1.130		1.130
12 — Agencias e filiaes do exterior.....			587	512	587	512
13 — Agencias e filiaes do interior.....			5.010	1.188	5.010	1.188
14 — Correspondentes do exterior.....						
15 — Correspondentes do interior.....	128	9.707	279		407	9.707
16 — Titulos e fundos pertencentes ao banco.....						
17 — Hypothecas.....						
Caixa.....	3.521	2.701	7.409	6.361	10.930	9.062
18 — Em moeda corrente no banco.....	3.521	2.701	7.409	6.361	10.930	9.062
19 — Em moedas de ouro.....						
20 — Em outras especies no banco.....						
21 — No Banco do Brasil.....						
22 — Em outros bancos.....						
23 — Diversas contas.....	10.942	75	148	2.606	11.090	2.881
Total do activo.....	63.419	41.510	48.287	44.659	111.706	86.169
PASSIVO						
1 — Capital.....						
2 — Fundo de reserva.....						
Depositos á vista.....	7.446	5.380	5.075	3.782	12.521	9.162
3 — Depositos em conta corrente com juros.....	3.589	2.377	4.167	2.851	7.756	5.229
4 — Depositos em conta corrente limitada.....	1.782	1.898			1.782	1.898
5 — Depositos em conta corrente sem juros.....	2.075	1.105	908	930	2.083	2.083
6 — Depositos a prazo fixo.....	1.392	1.390	1.980	2.048	3.372	3.438
7 — Depositos em conta corrente de cobrança do exterior.....			157	2.597	157	2.597
8 — Depositos em conta corrente de cobrança do interior.....	8.161	27.880	1.171	12.513	9.332	40.393
9 — Titulos em caução e em deposito.....	1.412	1.051	8.258	9.028	9.670	10.090
Caixa matriz, agencias, filiaes, etc.....	12.822	5.741	13.034	12.170	25.856	17.911
10 — Caixa matriz.....	10.762	2.540	2.955	2.711	13.717	5.882
11 — Agencias e filiaes no exterior.....			42	55		
12 — Agencias e filiaes no interior.....	2.060	3.143	9.991	8.904	13.881	12.987
13 — Correspondentes do exterior.....			25		25	
14 — Correspondentes do interior.....		58	21		21	58
15 — Valores hypothecarios.....			2	6	2	6
16 — Letras a pagar.....						
17 — Lucros e perdas.....	32.186	68	18.610	2.511	50.796	2.580
18 — Diversas contas.....						
Total do passivo.....	63.419	41.510	48.287	44.659	111.706	86.169

MOVIMENTO BANCARIO
BANKING
MOUVEMENT DES BANQUES

31 DEZEMBRO
31st DECEMBER
31 DECEMBRE

Balancos em 31 de Dezembro dos bancos que funcionam no Brasil (continuação).
Balance sheets on 31st December of banks operating in Brazil (continued).
Balance au 31 Decembre des banques fonctionnant au Brésil (suite).

ACTIVO	NO ESTADO DO RIO GRANDE DO NORTE					
	VALORES EM CONTOS DE RÉIS VALUES IN CONTOS OF REIS VALEURS EN CONTOS DE RÉIS					
	NACIONAES NATIONAL NATIONALES		ESTRANGEIROS FOREIGN ÉTRANGÈRS		TOTAL	
	1923	1924	1923	1924	1923	1924
1 — Capital a realizar.....	300				300	
2 — Letras descontadas.....	8.226	5.190			8.226	5.190
Letras e efeitos a receber.....	12.141	9.570			12.141	9.570
3 — Por conta propria do exterior.....						
4 — Por conta propria do interior.....						
5 — Em cobrança do exterior.....	170	156			170	156
6 — Em cobrança do interior.....	11.971	9.414			11.971	9.414
7 — Valores em liquidação.....	111				111	
8 — Emprestimos em contas correntes.....	4.734	2.500			4.734	2.500
9 — Valores caucionados.....	802	808			802	808
10 — Valores depositados.....	32	35			32	35
Caixa matriz, agencias, filiaes, etc.....	8.237				8.237	
11 — Caixa matriz.....						
12 — Agencias e filiaes do exterior.....						
13 — Agencias e filiaes do interior.....	7.978				7.978	
14 — Correspondentes do exterior.....						
15 — Correspondentes do interior.....	259				259	
16 — Titulos e fundos pertencentes ao banco.....	563				563	
17 — Hypothecas.....						
Caixa.....	2.761	1.527			2.761	1.527
18 — Em moeda corrente no banco.....	2.134	1.527			2.134	1.527
19 — Em moedas de ouro.....						
20 — Em outras especies no banco.....						
21 — No Banco do Brasil.....	627				627	
22 — Em outros bancos.....						
23 — Diversas contas.....	13.141	10.757			13.141	10.757
Total do activo.....	51.048	30.387			51.048	30.387
PASSIVO						
1 — Capital.....	1.000				1.000	
2 — Fundo de reserva.....	343				343	
Depositos á vista.....	5.222	2.554			5.222	2.554
3 — Depositos em conta corrente com juros.....	2.024	1.576			2.024	1.576
4 — Depositos em conta corrente limitada.....	1.722	517			1.722	517
5 — Depositos em conta corrente sem juros.....	1.476	461			1.476	461
6 — Depositos a prazo fixo.....	1.451	1.092			1.451	1.092
7 — Depositos em conta corrente de cobrança do exterior.....	170				170	
8 — Depositos em conta corrente de cobrança do interior.....	21.428	19.960			21.428	19.960
9 — Titulos em caução e em deposito.....	3.306	844			3.306	844
Caixa matriz, agencias, filiaes, etc.....	16.799	5.487			16.799	5.487
10 — Caixa matriz.....	14.864	3.310			14.864	3.310
11 — Agencias e filiaes no exterior.....						
12 — Agencias e filiaes no interior.....	1.478	1.817			1.478	1.817
13 — Correspondentes do exterior.....						
14 — Correspondentes do interior.....	457	360			457	360
15 — Valores hypothecarios.....						
16 — Letras a pagar.....						
17 — Lucros e perdas.....						
18 — Diversas contas.....	1.329	450			1.329	450
Total do passivo.....	51.048	30.387			51.048	30.387

MOVIMENTO BANCARIO
BANKING
MOUVEMENT DES BANQUES

31 DEZEMBRO
31st DECEMBER
31 DECEMBRE

Balancos em 31 de Dezembro dos bancos que funcionam no Brasil (continuação).
Balance sheets on 31st December of banks operating in Brazil (continued).
Balance au 31 Decembre des banques fonctionnant au Brésil (suite).

ACTIVO	NO ESTADO DA PARAHYBA					
	VALORES EM CONTOS DE RÉIS VALUES IN CONTOS OF RÉIS VALEURS EN CONTOS DE RÉIS					
	NACIONAES NATIONAL NATIONALES		ESTRANGEIROS FOREIGN ÉTRANGÈRS		TOTAL	
	1923	1924	1923	1924	1923	1924
1 — Capital a realizar		433				433
2 — Letras descontadas	10.865	7.226			10.865	7.226
Letras e efeitos a receber	20.066	23.090			20.066	23.090
3 — Por conta propria do exterior						
4 — Por conta propria do interior	99	42			99	42
5 — Em cobrança do exterior	1.331	870			1.331	870
6 — Em cobrança do interior	18.636	22.178			18.636	22.178
7 — Valores em liquidação	102	83			102	83
8 — Empréstimos em contas correntes	1.725	1.653			1.725	1.653
9 — Valores caucionados	542	993			542	993
10 — Valores depositados	37				37	
Caixa matriz, agencias, filiaes, etc.	6.990	1.968			6.990	1.968
11 — Caixa matriz		1.512				1.512
12 — Agencias e filiaes do exterior						
13 — Agencias e filiaes do interior	6.848				6.848	
14 — Correspondentes do exterior						
15 — Correspondentes do interior	142	456			142	456
16 — Títulos e fundos pertencentes ao banco						
17 — Hypothecas						
Caixa	4.275	3.676			4.275	3.676
18 — Em moeda corrente no banco	4.275	3.476			4.275	3.476
19 — Em moedas de ouro						
20 — Em outras especies no banco						
21 — No Banco do Brasil		200				200
22 — Em outros bancos						
23 — Diversas contas	14.740	7.116			14.740	7.116
Total do activo	59.342	46.238			59.342	46.238
PASSIVO						
1 — Capital		1.085				1.085
2 — Fundo de reserva						
Depositos á vista	10.380	5.152			10.380	5.152
3 — Depositos em conta corrente com juros	7.146	2.826			7.146	2.826
4 — Depositos em conta corrente limitada	1.427	1.476			1.427	1.476
5 — Depositos em conta corrente sem juros	1.807	850			1.807	850
6 — Depositos a prazo fixo	2.571	3.813			2.571	3.843
7 — Depositos em conta corrente de cobrança do exterior	1.331	866			1.331	866
8 — Depositos em conta corrente de cobrança do interior	31.419	16.764			31.419	16.764
9 — Títulos em caução e em deposito	2.445	13.447			2.445	13.447
Caixa matriz, agencias, filiaes, etc.	11.098	4.761			11.098	4.761
10 — Caixa matriz	11.039				11.039	
11 — Agencias e filiaes no exterior						
12 — Agencias e filiaes no interior		4.727				4.727
13 — Correspondentes do exterior						
14 — Correspondentes do interior	59	34				
15 — Valores hypothecarios						
16 — Letras a pagar						12
17 — Lucros e perdas					98	308
18 — Diversas contas	98	308				
Total do passivo	59.342	46.238			59.342	46.238

MOVIMENTO BANCARIO
BANKING
MOUVEMENT DES BANQUES

31 DEZEMBRO
31st DECEMBER
31 DECEMBRE

Balancos em 31 de Dezembro dos bancos que funcionam no Brasil (continuação).
Balance sheets on 31st December of banks operating in Brazil (continued).
Balance au 31 Decembre des banques fonctionnant au Brésil (suite).

ACTIVO	NO ESTADO DE PERNAMBUCO					
	VALORES EM CONTOS DE RÉIS VALUES IN CONTOS OF REIS VALEURS EN CONTOS DE RÉIS					
	NACIONAES NATIONAL NATIONALES		ESTRANGEIROS FOREIGN ÉTRANGERS		TOTAL	
	1923	1924	1923	1924	1923	1924
1 — Capital a realizar.....	2.100	2.106			2.100	2.106
2 — Letras descontadas.....	38.853	38.536	31.036	33.775	69.889	72.311
Letras e efeitos a receber.....	65.747	75.032	81.450	89.466	147.197	164.498
3 — Por conta propria do exterior.....			8.282	7.848	8.282	7.848
4 — Por conta propria do interior.....	6.334	12.859	15.200	9.361	21.534	22.220
5 — Em cobrança do exterior.....	3.556	5.149	23.792	35.477	27.348	40.626
6 — Em cobrança do interior.....	55.857	57.024	34.176	36.780	90.033	93.804
7 — Valores em liquidação.....	1.319	4	606	267	1.925	271
8 — Empréstimos em contas correntes.....	36.213	51.273	36.151	50.355	72.364	101.628
9 — Valores caucionados.....	48.359	45.705	31.684	45.097	80.043	90.802
10 — Valores depositados.....	12.011	15.970	20.085	22.164	32.096	38.134
Caixa matriz, agencias, filiaes, etc.....	18.375	18.493	30.958	28.289	49.333	46.782
11 — Caixa matriz.....			6.034	19.587	6.034	19.58
12 — Agencias e filiaes do exterior.....			5.079	2.119	5.079	2.119
13 — Agencias e filiaes do interior.....	14.621	11.891	10.791	2.918	25.412	14.809
14 — Correspondentes do exterior.....	1.207	3.385	4.911	1.040	6.118	4.425
15 — Correspondentes do interior.....	2.547	3.217	4.143	2.625	6.690	5.842
16 — Títulos e fundos pertencentes ao banco.....	1.484	3.424	819	820	2.303	4.244
17 — Hypothecas.....	11.880	27.236	1.890	1.820	13.770	29.056
Caixa.....	24.836	16.269	32.390	22.020	57.226	38.289
18 — Em moeda corrente no banco.....	18.870	13.269	28.473	21.602	47.343	34.871
19 — Em moedas de ouro.....						
20 — Em outras especies no banco.....			30	53	30	53
21 — No Banco do Brasil.....	4.582	853	3.336	363	7.918	1.216
22 — Em outros bancos.....	1.384	2.147	551	2	1.935	2.149
23 — Diversas contas.....	50.507	45.481	13.558	17.912	64.065	63.393
Total do activo.....	311.684	339.529	280.627	311.985	592.311	651.514
PASSIVO						
1 — Capital.....	5.000	6.000	1.000		6.000	6.000
2 — Fundo de reserva.....	6.144	6.789			6.144	6.789
Depositos á vista.....	46.729	34.793	50.199	40.361	96.928	75.154
3 — Depositos em conta corrente com juros.....	32.693	23.898	30.269	26.242	62.962	50.140
4 — Depositos em conta corrente limitada.....	6.798	7.527	3.054	4.029	9.852	11.558
5 — Depositos em conta corrente sem juros.....	7.238	3.368	16.876	10.090	24.114	13.458
6 — Depositos a prazo fixo.....	27.593	27.410	26.690	32.162	54.283	59.572
7 — Depositos em conta corrente de cobrança do exterior.....	1.920	2.970	7.391	12.744	9.311	15.714
8 — Depositos em conta corrente de cobrança do interior.....	58.345	73.174	9.539	18.494	67.934	91.668
9 — Títulos em caução e em deposito.....	60.370	61.675	84.384	104.085	144.754	165.760
Caixa matriz, agencias, filiaes, etc.....	21.867	45.144	57.160	67.039	79.027	112.183
10 — Caixa matriz.....	17.200	36.415	7.754	32.345	24.954	68.760
11 — Agencias e filiaes no exterior.....			8.079	4.395	8.079	4.395
12 — Agencias e filiaes no interior.....		2.415	30.675	24.201	30.675	26.616
13 — Correspondentes do exterior.....	114	3.549	8.148	5.333	8.262	8.882
14 — Correspondentes do interior.....	4.553	2.765	2.504	765	7.057	3.530
15 — Valores hypothecarios.....	20.784	26.015	170	1.820	20.954	27.835
16 — Letras a pagar.....			928	832	928	832
17 — Lucros e perdas.....			130	1.019	130	1.019
18 — Diversas contas.....	62.932	55.559	42.986	33.429	105.918	88.988
Total do passivo.....	311.684	339.529	280.627	311.985	592.311	651.514

MOVIMENTO BANCARIO
BANKING
MOUVEMENT DES BANQUES

31 DEZEMBRO
1st DECEMBER
31 DECEMBRE

Balancos em 31 de Dezembro dos bancos que funcionam no Brasil (continuação)
Balance sheets on 31st December of banks operating in Brazil (continued).
Balance au 31 Decembre des banques fonctionnant au Brésil (suite).

ACTIVO	NO ESTADO DE ALAGOAS					
	VALORES EM CONTOS DE RÉIS VALUES IN CONTOS OF REIS VALEURS EN CONTOS DE RÉIS					
	NACIONAES NATIONAL NATIONALES		ESTRANGEIROS FOREIGN ÉTRANGÈRS		TOTAL	
	1923	1924	1923	1924	1923	1924
1 — Capital a realizar.....	300	300			300	300
2 — Letras descontadas.....	12.598	8.553	2.673	3.872	15.271	12.425
Letras e efeitos a receber.....	35.975	31.251	5.011	8.883	40.986	40.131
3 — Por conta propria do exterior.....	497				497	
4 — Por conta propria do interior.....	8.029				8.029	
5 — Em cobrança do exterior.....	1.115	1.775	1.722	3.604	2.837	5.379
6 — Em cobrança do interior.....	26.334	29.476	3.289	5.270	29.623	31.755
7 — Valores em liquidação.....						
8 — Empréstimos em contas correntes.....	17.268	16.879	1.277	2.817	18.545	19.726
9 — Valores caucionados.....	5.438	453	1.852	3.644	7.290	4.097
10 — Valores depositados.....	3.550	3.541	3	429	3.553	3.970
Caixa matriz, agencias, filiaes, etc.....	8.348	1.619	451	959	8.799	2.578
11 — Caixa matriz.....						
12 — Agencias e filiaes do exterior.....			152	300	152	300
13 — Agencias e filiaes do interior.....	7.055		299	659	7.354	659
14 — Correspondentes do exterior.....		1.619				1.619
15 — Correspondentes do interior.....	1.293				1.293	
16 — Títulos e fundos pertencentes ao banco.....		674				674
17 — Hypothecas.....						
Caixa.....	6.350	3.007	1.494	1.537	7.844	4.544
18 — Em moeda corrente no banco.....	6.200		1.494	1.537	7.694	1.537
19 — Em moedas de ouro.....		2.857				2.857
20 — Em outras especies no banco.....						
21 — No Banco do Brasil.....	150				150	
22 — Em outros bancos.....		150				150
23 — Diversas contas.....	7.287	1.737	1.380	776	8.667	2.513
Total do activo.....	97.114	68.014	14.141	22.947	111.255	90.961
PASSIVO						
1 — Capital.....	1.200	1.200	500		1.700	1.200
2 — Fundo de reserva.....	750	900			750	900
Depositos á vista.....	7.550	5.105	771	1.273	8.321	6.378
3 — Depositos em conta corrente com juros.....	3.133	2.122	333	215	3.516	2.337
4 — Depositos em conta corrente limitada.....	3.208	2.889			3.208	2.889
5 — Depositos em conta corrente sem juros.....	1.159	94	438	1.055	1.397	1.192
6 — Depositos a prazo fixo.....	12.905	11.798	977	1780	13.882	13.598
7 — Depositos em conta corrente de cobrança do exterior.....	497		927	3.603	1.424	3.603
8 — Depositos em conta corrente de cobrança do interior.....	27.053	14.293	4.084	5.279	31.137	19.572
9 — Títulos em caução e em deposito.....	8.988	3.994	1.853	4.074	10.841	8.068
Caixa matriz, agencias, filiaes, etc.....	21.552	11.482	3.260	5.963	24.812	17.450
10 — Caixa matriz.....	19.030	6.836	248	1.071	19.277	7.911
11 — Agencias e filiaes no exterior.....			574	537		574
12 — Agencias e filiaes no interior.....	632	1.843	2.438	4.357	3.070	6.200
13 — Correspondentes do exterior.....						
14 — Correspondentes do interior.....	1.890	2.803			1.890	2.803
15 — Valores hypothecarios.....						
16 — Letras a pagar.....			217	11	217	11
17 — Lucros e perdas.....						
18 — Diversas contas.....	16.619	19.242	1.552	939	18.171	20.181
Total do passivo.....	97.114	68.014	14.141	22.947	111.255	90.961

MOVIMENTO BANCARIO
BANKING
MOUVEMENT DES BANQUES

31 DEZEMBRO
31st DECEMBER
31 DECEMBRE

Balanços em 31 de Dezembro dos bancos que funcionam no Brasil (continuação).
Balance sheets on 31st December of banks operating in Brazil (continued).
Balance au 31 Decembre des banques fonctionnant au Brésil (suite).

NO ESTADO DE SERGIPE

VALORES EM CONTOS DE RÉIS
VALUES IN CONTOS OF REIS
VALEURS EN CONTOS DE RÉIS

ACTIVO

	NACIONAES NATIONAL NATIONALES		ESTRANGEIROS FOREIGN ÉTRANGÈRS		TOTAL	
	1923	1924	1923	1924	1923	1924
	1 — Capital a realizar.....	4.499	5.465			4.499
2 — Letras descontadas.....	5.045	4.443			5.045	4.443
Letras e efeitos a receber.....	9.423	15.320			9.423	15.320
3 — Por conta propria do exterior.....						
4 — Por conta propria do interior.....		361				361
5 — Em cobrança do exterior.....	42	60			42	60
6 — Em cobrança do interior.....	9.381	14.899			9.381	14.899
7 — Valores em liquidação.....	69	69			69	69
8 — Empréstimos em contas correntes.....	4.399	9.287			4.399	9.287
9 — Valores caucionados.....	793	2.173			793	2.173
10 — Valores depositados.....	461	2.203			461	2.203
Caixa matriz, agencias, filiaes, etc.....	3.304	2.407			3.304	2.407
11 — Caixa matriz.....						
12 — Agencias e filiaes do exterior.....						
13 — Agencias e filiaes do interior.....	153				153	
14 — Correspondentes do exterior.....						
15 — Correspondentes do interior.....	3.151	2.407			3.151	2.407
16 — Titulos e fundos pertencentes ao banco.....	498	819			498	819
17 — Hypothecas.....	1.228	3.102			1.228	3.102
Caixa.....	4.494	3.962			4.494	3.962
18 — Em moeda corrente no banco.....	3.507	3.305			3.507	3.305
19 — Em moedas de ouro.....						
20 — Em outras especies no banco.....						
21 — No Banco do Brasil.....	222	106			222	106
22 — Em outros bancos.....	765	551			765	551
23 — Diversas contas.....	9.106	8.023			9.106	8.023
Total do activo.....	43.319	57.273			43.319	57.273

PASSIVO

1 — Capital.....	6.000	12.000			6.000	12.000
2 — Fundo de reserva.....	370	72			370	72
Depositos á vista.....	7.003	5.929			7.003	5.929
3 — Depositos em conta corrente com juros.....	3.703	2.928			3.703	2.928
4 — Depositos em conta corrente limitada.....	1.791	2.590			1.791	2.590
5 — Depositos em conta corrente sem juros.....	1.509	413			1.509	413
6 — Depositos a prazo fixo.....	1.178	2.811			1.178	2.811
7 — Depositos em conta corrente de cobrança do exterior.....	42	60			42	60
8 — Depositos em conta corrente de cobrança do interior.....	17.241	20.832			17.241	20.832
9 — Titulos em caução e em deposito.....	2.119	4.376			2.119	4.376
Caixa matriz, agencias, filiaes, etc.....	5.867	3.098			5.867	3.098
10 — Caixa matriz.....	3.123	445			3.123	445
11 — Agencias e filiaes no exterior.....						
12 — Agencias e filiaes no interior.....		147				147
13 — Correspondentes do exterior.....						
14 — Correspondentes do interior.....	2.744	2.508			2.744	2.508
15 — Valores hypothecarios.....	1.222	3.096			1.222	3.096
16 — Letras a pagar.....	170	349			170	349
17 — Lucros e perdas.....						
18 — Diversas contas.....	2.107	4.650			2.107	4.650
Total do passivo.....	43.319	57.273			43.319	57.273

MOVIMENTO BANCARIO
BANKING
MOUVEMENT DES BANQUES

31 DEZEMBRO
31st DECEMBER
31 D'ECEMBRE

Balancos em 31 de Dezembro dos bancos que funcionam no Brasil (continuação).
Balance sheets on 31st December of banks operating in Brazil (continued).
Balance au 31 Decembre des banques fonctionnant au Brésil (suite).

ACTIVO	NO ESTADO DA BAHIA					
	VALORES EM CONTOS DE RÉIS VALUES IN CONTOS OF REIS VALEURS EN CONTOS DE RÉIS					
	NACIONAES NATIONAL NATIONALES		ESTRANGEIROS FOREIGN ÉTRANGÈRS		TOTAL	
	1923	1924	1923	1924	1923	1924
1 — Capital a realizar	5.343	5.343			5.343	5.343
2 — Letras descontadas	17.100	21.359	9.132	7.925	26.232	29.284
Letras e efeitos a receber	46.310	95.981	30.552	28.259	76.862	124.240
3 — Por conta propria do exterior		357				357
4 — Por conta propria do interior	1.229	31.612	4.293		5.622	31.612
5 — Em cobrança do exterior	59	2.250	5.997	9.087	6.050	11.946
6 — Em cobrança do interior	45.022	61.753	20.262	18.572	65.284	80.325
7 — Valores em liquidação	925	659	1.131	3	2.056	662
8 — Empréstimos em contas correntes	21.120	32.652	21.859	19.572	42.979	52.224
9 — Valores caucionados	25.701	20.681	20.326	20.465	46.027	41.146
10 — Valores depositados	12.459	21.451	11.251	8.317	23.710	29.768
Caixa matriz, agencias, filiaes, etc.	25.054	13.616	6.976	7.494	32.030	21.110
11 — Caixa matriz	20.431	178			20.431	178
12 — Agencias e filiaes do exterior			1.761	5.817	1.761	5.817
13 — Agencias e filiaes do interior	3.742	9.872	3.676	1.626	7.418	11.498
14 — Correspondentes do exterior	248	2.460	1.113		1.361	2.460
15 — Correspondentes do interior	633	1.106	426	51	1.050	1.157
16 — Títulos e fundos pertencentes ao banco	4.016	4.143	350	52	4.366	4.195
17 — Hypothecas	6.391	32.349			6.391	32.349
Caixa	20.068	21.508	16.737	13.094	36.805	34.602
18 — Em moeda corrente no banco	10.989	15.587	16.096	12.979	27.085	28.566
19 — Em moedas de ouro			1		1	
20 — Em outras especies no banco			2		2	
21 — No Banco do Brasil	7.482	3.032	633	15	8.115	3.047
22 — Em outros bancos	1.597	2.889	5	100	1.602	2.989
23 — Diversas contas	39.063	6.760	3.593	3.087	42.656	9.847
Total do activo	223.550	276.502	121.907	103.268	345.457	384.770
PASSIVO						
1 — Capital	12.347	18.336	1.000	500	13.347	18.836
2 — Fundo de reserva	4.329	4.205			4.329	4.205
Depositos á vista	52.825	47.308	28.494	22.607	81.319	69.915
3 — Depositos em conta corrente com juros	35.737	27.170	22.215	10.115	57.952	46.285
4 — Depositos em conta corrente limitada	9.499	9.676			9.499	9.676
5 — Depositos em conta corrente sem juros	7.589	10.462	6.270	3.492	13.868	13.954
6 — Depositos a prazo fixo	10.322	12.798	8.756	11.325	19.078	24.123
7 — Depositos em conta corrente de cobrança do exterior		2.613	4.387	4.938	4.387	7.551
8 — Depositos em conta corrente de cobrança do interior	54.549	75.620	15.906	10.327	70.455	85.947
9 — Títulos em caução e em deposito	32.690	61.636	38.450	41.794	71.140	103.430
Caixa matriz, agencias, filiaes, etc.	10.010	22.397	16.484	14.091	26.494	36.478
10 — Caixa matriz	9.115	19.978	9.118	13.679	18.233	33.657
11 — Agencias e filiaes no exterior			374		374	
12 — Agencias e filiaes no interior	264	1.031	5.044	203	5.308	1.234
13 — Correspondentes do exterior	18	931	1.892	100	1.910	1.040
14 — Correspondentes do interior	613	457	56		669	487
15 — Valores hypothecarios	20.872	24.597			20.872	24.597
16 — Letras a pagar	787	293	316	68	1.103	361
17 — Lucros e perdas	35	100			35	100
18 — Diversas contas	24.784	6.599	8.114	2.628	32.898	9.797
Total do passivo	223.550	276.502	121.907	103.268	345.457	384.770

MOVIMENTO BANCARIO
BANKING
MOUVEMENT DES BANQUES

31 DEZEMBRO
31st DECEMBER
31 DECEMBRE

Balances em 31 de Dezembro dos bancos que funcionam no Brasil (continuação).
Balance sheets on 31st December of banks operating in Brazil (continued).
Balance au 31 Decembre des banques fonctionnant au Brésil (suite).

NO ESTADO DO ESPIRITO SANTO

VALORES EM CONTOS DE RÉIS
VALUES IN CONTOS OF REIS
VALEURS EN CONTOS DE RÉIS

ACTIVO

NACIONAES
NATIONAL
NATIONALES

ESTRANGEIROS
FOREIGN
ÉTRANGERS

TOTAL

1923

1924

1923

1924

1923

1924

1 — Capital a realizar						
2 — Letras descontadas	6.163	9.958	586	639	6.749	10.597
Letras e efeitos a receber	8.866	17.345	2.958	6.119	11.624	23.464
3 — Por conta propria do exterior						
4 — Por conta propria do interior	3.791	7.805			3.791	7.805
5 — Em cobrança do exterior			14	175	14	175
6 — Em cobrança do interior	4.875	9.540	2.944	5.944	7.819	15.484
7 — Valores em liquidação						
8 — Empréstimos em contas correntes	1.133	3.340	1.726	2.515	2.859	5.855
9 — Valores caucionados	2.210	3.345	1.139	2.008	3.349	5.353
10 — Valores depositados	25	30			25	30
Caixa matriz, agencias, filiaes, etc.	3.340	4.527	303	7	3.643	4.534
11 — Caixa matriz	1.504	2.527	108		1.612	2.527
12 — Agencias e filiaes do exterior						
13 — Agencias e filiaes do interior	1.036	1.606	195	7	1.231	1.613
14 — Correspondentes do exterior						
15 — Correspondentes do interior	800	394			800	394
16 — Titulos e fundos pertencentes ao banco	3.311	659			3.311	659
17 — Hypothecas	556	392			556	392
Caixa	1.957	3.960	1.271	2.166	3.228	6.126
18 — Em moeda corrente no banco	1.397	3.057	1.271	2.166	2.668	5.223
19 — Em moedas de ouro						
20 — Em outras especies no banco						
21 — No Banco do Brasil	560	700			560	700
22 — Em outros bancos		203				203
23 — Diversas contas	2.802	351	98	89	2.900	440
Total do activo	30.163	43.907	8.081	13.543	38.244	57.450

PASSIVO

1 — Capital	5.000	5.000	250		5.250	5.000
2 — Fundo de reserva	29	107			20	107
Depositos á vista	7.916	11.643	1.358	2.166	9.274	13.809
3 — Depositos em conta corrente com juros	3.962	6.046	95	150	4.057	6.196
4 — Depositos em conta corrente limitada	2.059	3.827			2.059	3.827
5 — Depositos em conta corrente sem juros	1.895	1.770	1.263	2.016	3.158	3.786
6 — Depositos a prazo fixo	2.406	2.570	1.049	1.091	3.455	3.661
7 — Depositos em conta corrente de cobrança do exterior			14	175	14	175
8 — Depositos em conta corrente de cobrança do interior	8.736	17.049	2.944	5.944	11.680	22.993
9 — Titulos em caução e em deposito	1.030	3.375	1.139	2.008	2.169	5.383
Caixa matriz, agencias, filiaes, etc.	560	2.811	1.167	2.026	1.727	4.837
10 — Caixa matriz	482	190		114	482	304
11 — Agencias e filiaes no exterior			3	10	3	10
12 — Agencias e filiaes no interior		812	1.164	1.902	1.164	2.714
13 — Correspondentes do exterior						
14 — Correspondentes do interior	78	1.809			78	1.809
15 — Valores hypothecarios		392				392
16 — Letras a pagar						
17 — Lucros e perdas						
18 — Diversas contas	4.495	960	160	133	4.655	1.093
Total do passivo	30.163	43.907	8.081	13.543	38.244	57.450

MOVIMENTO BANCARIO
BANKING
MOUVEMENT DES BANQUES

31 DEZEMBRO
1st DECEMBER
31 DECEMBRE

Balanços em 31 de Dezembro dos bancos que funcionam no Brasil (continuação).
Balance sheets on 31st December of banks operating in Brazil (continued).
Balance au 31 Decembre des banques fonctionnant au Brésil (suite).

ACTIVO	NO ESTADO DO RIO DE JANEIRO					
	VALORES EM CONTOS DE RÉIS VALUES IN CONTOS OF RÉIS VALEURS EN CONTOS DE RÉIS					
	NACIONAES NATIONAL NATIONALES		ESTRANGEIROS FOREIGN ÉTRANGERS		TOTAL	
	1923	1924	1923	1924	1923	1924
1 — Capital a realizar.....	1.100	1.064			1.100	1.064
2 — Letras descontadas.....	16.274	25.647			16.274	25.647
Letras e efeitos a receber.....	18.384	25.851			18.384	25.581
3 — Por conta propria do exterior.....	7.710	13.790			7.710	13.790
4 — Por conta propria do interior.....						
5 — Em cobrança do exterior.....	10.674	12.061			10.674	12.061
6 — Em cobrança do interior.....						
7 — Valores em liquidação.....	49	12			49	12
8 — Empréstimos em contas correntes.....	6.584	6.739			6.584	6.739
9 — Valores caucionados.....	11.255	12.328			11.255	12.328
10 — Valores depositados.....	1.010	3.478			1.010	3.478
Caixa matriz, agencias, filiaes, etc.....	4.746	965			4.746	965
11 — Caixa matriz.....	3.676	140			3.676	140
12 — Agencias e filiaes do exterior.....					625	177
13 — Agencias e filiaes do interior.....	625	177				
14 — Correspondentes do exterior.....	445	648			445	648
15 — Correspondentes do interior.....						
16 — Títulos e fundos pertencentes ao banco.....	2.610	2.992			2.610	2.992
17 — Hypothecas.....	1.436	2.358			1.436	2.358
Caixa.....	4.878	5.259			4.878	5.259
18 — Em moeda corrente no banco.....	3.786	4.646			3.786	4.646
19 — Em moedas de ouro.....					3	4
20 — Em outras especies no banco.....	3	4				
21 — No Banco do Brasil.....	1.089	609			1.089	609
22 — Em outros bancos.....						
23 — Diversas contas.....	2.366	3.420			2.366	3.420
Total do activo.....	70.692	90.113			70.692	90.113
PASSIVO						
1 — Capital.....	4.257	4.264			4.257	4.264
2 — Fundo de reserva.....	1.839	2.443			1.839	2.443
Depositos á vista.....	22.816	24.958			22.816	24.958
3 — Depositos em conta corrente com juros.....	16.844	18.547			16.844	18.547
4 — Depositos em conta corrente limitada.....	4.914	6.277			4.914	6.277
5 — Depositos em conta corrente sem juros.....	1.058	134			1.058	134
6 — Depositos a prazo fixo.....	6.578	7.750			6.578	7.750
7 — Depositos em conta corrente de cobrança do exterior.....					4.275	6.066
8 — Depositos em conta corrente de cobrança do interior.....	4.275	6.066			14.848	18.054
9 — Títulos em caução e em deposito.....	14.848	18.054				
Caixa matriz, agencias, filiaes, etc.....	2.537	6.475			2.537	6.475
10 — Caixa matriz.....	1.833	5.440			1.833	5.440
11 — Agencias e filiaes no exterior.....					91	13
12 — Agencias e filiaes no interior.....	93	43				
13 — Correspondentes do exterior.....	611	986			611	986
14 — Correspondentes do interior.....						
15 — Valores hypothecarios.....	11	27			11	27
16 — Letras a pagar.....	257	260			257	260
17 — Lucros e perdas.....	13.274	19.816			13.274	19.816
18 — Diversas contas.....						
Total do passivo.....	70.692	90.113			70.692	90.113

MOVIMENTO BANCARIO
BANKING
MOUVEMENT DES BANQUES

31 DEZEMBRO
31st DECEMBER
31 DECEMBRE

Balancos em 31 de Dezembro dos bancos que funcionam no Brasil (continuação).
Balance sheets on 31st December of banks operating in Brazil (continued).
Balance au 31 Decembre des banques fonctionnant au Brésil (suite).

ACTIVO

NA CAPITAL FEDERAL

VALORES EM CONTOS DE RÉIS
VALUES IN CONTOS OF REIS
VALEURS EN CONTOS DE RÉIS

	NACIONAES NATIONAL NATIONALES		ESTRANGEIROS FOREIGN ÉTRANGÈRS		TOTAL	
	1923	1924	1923	1924	1923	1924
	1 — Capital a realizar.....	33.692	28.289	22.222	8.889	55.914
2 — Letras descontadas.....	934.608	744.939	150.441	134.319	1.085.049	879.258
Letras e efeitos a receber.....	170.492	292.987	400.916	517.197	571.408	810.184
3 — Por conta propria do exterior.....	8		54.245	61.913	54.253	61.913
4 — Por conta propria do interior.....	15.858	15.913	56.270	69.589	72.128	85.502
5 — Em cobrança do exterior.....	5.052	7.506	101.509	163.846	106.561	171.352
6 — Em cobrança do interior.....	149.574	269.568	188.892	221.849	338.466	491.417
7 — Valores em liquidação.....	11.154	9.932	4.614	3.871	15.768	13.803
8 — Emprestimos em contas correntes.....	253.308	307.642	351.311	391.063	604.619	693.705
9 — Valores caucionados.....	458.175	445.897	360.699	406.197	818.874	852.094
10 — Valores depositados.....	739.429	802.986	698.681	767.807	1.438.110	1.570.793
Caixa matriz, agencias, filiaes, etc.....	468.147	577.060	347.688	384.055	815.833	961.115
11 — Caixa matriz.....	3.505	12.645	58.758	36.021	62.263	48.666
12 — Agencias e filiaes do exterior.....	12.585		58.210	84.761	70.795	84.761
13 — Agencias e filiaes do interior.....	237.480	242.331	140.023	139.180	377.503	381.511
14 — Correspondentes do exterior.....	187.755	273.097	66.998	105.720	254.751	378.817
15 — Correspondentes do interior.....	26.822	48.987	23.699	18.373	50.621	67.360
16 — Títulos e fundos pertencentes ao banco.....	129.715	186.577	41.169	43.333	170.884	229.910
17 — Hypothecas.....	11.887	13.265	36.510	43.679	48.397	56.944
Caixa.....	446.246	446.412	201.408	146.821	647.656	593.233
18 — Em moeda corrente no banco.....	102.847	81.270	106.611	89.422	209.458	170.692
19 — Em moedas de ouro.....	300.000		18	162	300.018	162
20 — Em outras especies no banco.....	20	331.705	552	752	572	332.457
21 — No Banco do Brasil.....	23.389	16.092	40.022	24.878	63.411	40.970
22 — Em outros bancos.....	19.992	17.345	54.205	31.607	74.197	48.952
23 — Diversas contas.....	163.122	89.673	168.425	172.888	331.547	262.561
Total do activo.....	3.819.977	3.945.659	2.784.084	3.020.119	6.604.061	6.965.778
PASSIVO						
1 — Capital.....	227.851	226.521	107.502	104.118	335.353	330.639
2 — Fundo de reserva.....	104.439	123.396			104.439	123.396
Depositos á vista.....	794.993	778.171	383.583	331.596	1.178.576	1.109.767
3 — Depositos em conta corrente com juros.....	337.924	280.142	243.462	200.758	581.386	480.900
4 — Depositos em conta corrente limitada.....	54.945	57.260	54.650	53.809	109.595	111.129
5 — Depositos em conta corrente sem juros.....	402.124	440.769	85.471	76.969	487.595	517.738
6 — Depositos a prazo fixo.....	86.841	109.073	147.298	157.181	234.139	266.254
7 — Depositos em conta corrente de cobrança do exterior.....	5.175	8.160	50.624	101.817	55.799	109.977
8 — Depositos em conta corrente de cobrança do interior.....	188.328	267.507	98.474	202.782	286.802	470.289
9 — Títulos em caução e em deposito.....	1.196.202	1.245.778	1.058.622	1.231.555	2.254.824	2.477.333
Caixa matriz, agencias, filiaes, etc.....	173.660	250.433	489.144	545.373	662.804	795.806
10 — Caixa matriz.....	45.906	61.255	163.250	167.312	209.156	228.567
11 — Agencias e filiaes no exterior.....			95.893	137.269	85.893	137.269
12 — Agencias e filiaes no interior.....	82.511	99.852	46.013	56.816	128.524	156.068
13 — Correspondentes do exterior.....	23.384	43.568	170.725	170.131	194.109	213.697
14 — Correspondentes do interior.....	21.859	45.760	13.263	13.845	35.122	59.605
15 — Valores hypothecarios.....	9.742	11.398	69.161	82.515	78.903	93.913
16 — Letras a pagar.....	17.158	15.963	18.658	8.877	35.816	24.840
17 — Lucros e perdas.....	5.114	3.559	611	2.725	5.725	6.284
18 — Diversas contas.....	1.010.474	905.700	360.407	251.580	1.370.881	1.157.280
Total do passivo.....	3.819.977	3.945.659	2.784.084	3.020.199	6.604.061	6.965.778

MOVIMENTO BANCARIO
BANKING
MOUVEMENT DES BANQUES

31 DEZEMBRO
31 DECEMBER
31 DECEMBRE

Balanços em 31 de Dezembro dos bancos que funcionam no Brasil (continuação)
Balance sheets on 31st December of banks operating in Brazil (continued)
Balance au 31 Decembre des banques fonctionnant au Brésil (suite)

ACTIVO	NO ESTADO DE SÃO PAULO					
	VALORES EM CONTOS DE RÉIS VALUES IN CONTOS OF RÉIS VALEURS EN CONTOS DE RÉIS					
	NACIONAES NATIONAL NATIONALES		ESTRANGEIROS FOREIGN ÉTRANGÈRS		TOTAL	
	1923	1924	1923	1924	1923	1924
1 — Capital a realizar.....	29.043	105.339			29.043	105.339
2 — Letras descontadas.....	361.543	451.372	191.425	207.866	552.968	659.238
Letras e efeitos a receber.....	242.493	365.361	314.726	369.905	557.219	735.266
3 — Por conta propria do exterior.....			47.433	55.472	47.433	55.472
4 — Por conta propria do interior.....	10.172	26.832	66.923	6.071	77.095	32.903
5 — Em cobrança do exterior.....	8.374	17.658	86.510	129.710	94.884	147.398
6 — Em cobrança do interior.....	223.947	320.871	113.860	178.652	337.807	499.528
7 — Valores em liquidação.....	2.329	1.721	5.361	1.486	7.690	3.207
8 — Empréstimos em contas correntes.....	307.219	322.931	223.135	233.813	530.354	556.744
9 — Valores caucionados.....	309.826	366.098	201.448	232.555	511.274	598.653
10 — Valores depositados.....	166.894	200.332	425.244	410.299	592.138	610.631
Caixa matriz, agencias, filiaes, etc.....	223.261	312.973	246.044	216.476	469.305	529.449
11 — Caixa matriz.....	14.436	26.489	74.317	52.500	88.753	78.998
12 — Agencias e filiaes do exterior.....			24.097	30.514	24.097	30.514
13 — Agencias e filiaes do interior.....	153.880	194.913	97.197	94.983	251.077	290.896
14 — Correspondentes do exterior.....	33.087	68.118	44.611	33.483	77.698	101.601
15 — Correspondentes do interior.....	21.858	23.453	5.822	4.987	27.680	28.449
16 — Títulos e fundos pertencentes ao banco.....	22.682	33.937	10.977	8.433	33.659	42.370
17 — Hypothecas.....	159.952	150.807	2.636	2.086	162.588	152.893
Caixa.....	182.615	252.417	186.414	167.808	369.029	420.225
18 — Em moeda corrente no banco.....	145.076	182.791	112.193	106.187	257.269	288.078
19 — Em moedas de ouro.....		2	6	2	8	4
20 — Em outras especies no banco.....	34	37	363	271	397	308
21 — No Banco do Brasil.....	30.937	10.555	21.922	11.921	52.859	22.476
22 — Em outros bancos.....	6.568	59.032	51.930	49.427	58.498	108.459
23 — Diversas contas.....	65.120	82.904	105.609	102.183	170.729	185.087
Total do activo.....	2.072.977	2.646.192	1.913.019	1.952.910	3.985.996	4.599.102
PASSIVO						
1 — Capital.....	96.059	200.159	15.500	14.000	111.559	214.159
2 — Fundo de reserva.....	50.373	86.356			50.373	86.356
Depositos á vista.....	562.922	625.864	287.403	293.728	850.325	919.592
3 — Depositos em conta corrente com juros.....	504.138	539.640	246.494	256.206	750.632	795.835
4 — Depositos em conta corrente limitada.....	13.829	19.275	8.692	0.205	22.521	28.480
5 — Depositos em conta corrente sem juros.....	44.955	66.940	32.217	28.317	77.172	95.237
6 — Depositos a prazo fixo.....	82.250	127.323	123.875	160.980	206.145	288.303
7 — Depositos em conta corrente de cobrança do exterior.....	8.374	17.859	46.597	85.713	54.971	103.572
8 — Depositos em conta corrente de cobrança do interior.....	210.061	314.595	78.367	130.703	288.428	445.298
9 — Títulos em caução e em depósito.....	492.283	589.496	702.059	733.123	1.194.342	1.322.619
Caixa matriz, agencias, filiaes, etc.....	312.324	403.891	389.665	371.965	701.989	775.856
10 — Caixa matriz.....	151.575	220.892	86.386	144.038	237.961	344.850
11 — Agencias e filiaes no exterior.....			82.045	32.853	82.045	82.853
12 — Agencias e filiaes no interior.....	120.949	129.101	123.867	95.669	244.818	221.770
13 — Correspondentes do exterior.....	21.402	37.664	81.166	75.148	102.588	112.812
14 — Correspondentes do interior.....	18.398	10.234	16.201	23.335	34.599	39.499
15 — Valores hypothecarios.....	160.119	151.209	2.587	2.086	162.706	153.295
16 — Letras a pagar.....	1.481	5.080	10.400	9.948	11.881	15.028
17 — Lucros e perdas.....	13.613	18.615	5.326	4.082	18.939	22.703
18 — Diversas contas.....	83.118	105.745	251.240	146.576	334.358	252.311
Total do passivo.....	2.072.977	2.646.192	1.913.019	1.952.910	3.985.996	4.599.102

MOVIMENTO BANCARIO
BANKING
MOUVEMENT DES BANQUES

31 DEZEMBRO
31st DECEMBER
31 DECEMBRE

Balancos em 31 de Dezembro dos bancos que funcionam no Brasil (continuação).
Balance sheets on 31st December of banks operating in Brazil (continued)
Balance au 31 Decembre des banques fonctionnant au Brésil (suite)

NO ESTADO DO PARANÁ

VALORES EM CONTOS DE RÉIS
VALUES IN CONTOS OF REIS
VALEURS EN CONTOS DE RÉIS

ACTIVO

	NACIONAES NATIONAL NATIONALES		ESTRANGEIROS FOREIGN ÉTRANGÈRS		TOTAL	
	1923	1924	1923	1924	1923	1924
	1 — Capital a realizar.....	67	62			67
2 — Letras descontadas.....	12.111	13.578	9.325	14.410	21.436	27.988
Letras e efeitos a receber.....	31.376	35.080	23.760	29.778	55.136	64.858
3 — Por conta propria do exterior.....	561	353			561	353
4 — Por conta propria do interior.....	1.075	1.195	2.638		3.713	1.195
5 — Em cobrança do exterior.....	357	599	670	1.125	1.027	1.724
6 — Em cobrança do interior.....	29.383	32.933	20.452	28.653	49.835	61.586
7 — Valores em liquidação.....	345	290	1.543		1.888	290
8 — Empréstimos em contas correntes.....	14.591	19.141	12.307	13.158	26.898	32.299
9 — Valores caucionados.....	8.435	12.968	7.022	9.769	15.457	22.737
10 — Valores depositados.....	1.229	6.742	4.539	5.030	5.768	11.772
Caixa matriz, agencias, filiaes, etc.....	9.228	17.311	13.563	20.524	22.791	37.835
11 — Caixa matriz.....	1.931	6.530	33	32	1.964	6.562
12 — Agencias e filiaes do exterior.....			3.941	9.238	3.941	9.238
13 — Agencias e filiaes do interior.....	2.240	3.702	7.512	7.558	9.752	11.260
14 — Correspondentes do exterior.....	3.825	5.308	619	1.096	4.444	6.404
15 — Correspondentes do interior.....	1.232	1.771	1.458	2.600	2.690	4.371
16 — Titulos e fundos pertencentes ao banco.....	1.940	2.609	1.103	1.085	3.048	3.694
17 — Hypothecas.....	2.010	2.803	1.167	1.732	3.177	4.535
Caixa.....	7.481	6.055	5.745	6.307	13.226	12.362
18 — Em moeda corrente no banco.....	7.331	5.836	5.037	6.099	12.368	11.935
19 — Em moedas de ouro.....						
20 — Em outras especies no banco.....	5	4	14	36	19	40
21 — No Banco do Brasil.....	40	211	234	2	274	213
22 — Em outros bancos.....	105	4	460	170	565	174
23 — Diversas contas.....	11.639	3.698	1.427	2.902	13.066	6.600
Total do activo.....	100.452	120.337	81.506	104.695	181.958	225.032

PASSIVO

1 — Capital.....	1.000	1.000	1.000		2.000	1.000
2 — Fundo de reserva.....	903	906	963		1.866	906
Depositos á vista.....	20.643	23.680	13.595	14.312	34.238	37.992
3 — Depositos em conta corrente com juros.....	14.416	15.595	10.968	13.089	25.384	28.684
4 — Depositos em conta corrente limitada.....	4.576	4.702	2.135	1.205	6.711	5.907
5 — Depositos em conta corrente sem juros.....	1.651	3.383	492	18	2.143	3.401
6 — Depositos a prazo fixo.....	6.636	7.332	11.146	10.632	17.782	17.964
7 — Depositos em conta corrente de cobrança do exterior.....	345	587	458	848	803	1.435
8 — Depositos em conta corrente de cobrança do interior.....	19.869	23.127	9.794	11.321	29.663	34.448
9 — Titulos em caução e em deposito.....	10.361	20.829	23.228	30.669	33.589	51.498
Caixa matriz, agencias, filiaes, etc.....	17.216	25.957	17.612	30.378	34.828	56.335
10 — Caixa matriz.....	9.562	11.779	2.198	8.468	11.760	20.247
11 — Agencias e filiaes no exterior.....			2.273	1.930	2.273	1.930
12 — Agencias e filiaes no interior.....	1.467	8.515	10.214	16.216	11.681	24.731
13 — Correspondentes do exterior.....	3.911	3.132	1.392	1.179	5.303	4.311
14 — Correspondentes do interior.....	2.276	2.531	1.535	2.585	3.811	5.116
15 — Valores hypothecarios.....	1.951	2.740	1.167	1.732	3.118	4.472
16 — Letras a pagar.....			122	409	122	409
17 — Lucros e perdas.....			593	1.302	593	1.302
18 — Diversas contas.....	21.528	14.179	1.828	3.092	23.356	17.271
Total do passivo.....	100.452	120.337	81.506	104.695	181.958	225.032

MOVIMENTO BANCARIO
BANKING
MOUVEMENT DES BANQUES

31 DEZEMBRO
31st DECEMBER
31 DECEMBRE

Balanços em 31 de Dezembro dos bancos que funcionam no Brasil (continuação).
Balance sheets on 31st December of banks operating in Brazil (continued)
Balance au 31 Decembre des banques fonctionnant au Brésil (suite).

ACTIVO	NO ESTADO DE SANTA CATHARINA					
	VALORES EM CONTOS DE RÉIS VALUES IN CONTOS OF RÉIS VALEURS EN CONTOS DE RÉIS					
	NACIONAES NATIONAL NATIONALES		ESTRANGEIROS FOREIGN ÉTRANGÈRS		TOTAL	
	1923	1924	1923	1924	1923	1924
1 — Capital a realizar.....						
2 — Letras descontadas.....	10.595	11.417			10.595	11.417
Letras e efeitos a receber.....	15.672	20.514			15.672	20.514
3 — Por conta propria do exterior.....	7	492			7	492
4 — Por conta propria do interior.....	570	920			570	920
5 — Em cobrança do exterior.....	306	456			306	456
6 — Em cobrança do interior.....	14.783	18.646			14.783	18.646
7 — Valores em liquidação.....	108	111			108	111
8 — Empréstimos em contas correntes.....	3.017	3.469			3.017	3.469
9 — Valores caucionados.....	1.565	1.994			1.565	1.994
10 — Valores depositados.....	973	7.082			973	7.082
Caixa matriz, agencias, filiaes, etc.....	10.222	15.473			10.222	15.473
11 — Caixa matriz.....	4.364	4.933			4.364	4.933
12 — Agencias e filiaes do exterior.....	4.413	8.018			4.413	8.018
13 — Agencias e filiaes do interior.....	79	172			79	172
14 — Correspondentes do exterior.....	1.366	2.350			1.366	2.350
15 — Correspondentes do interior.....						
16 — Títulos e fundos pertencentes ao banco.....	255	381			255	381
17 — Hypothecas.....	3.184	2.120			3.184	2.120
Caixa.....	3.092	3.584			3.092	3.584
18 — Em moeda corrente no banco.....	2.962	3.476			2.962	3.476
19 — Em moedas de ouro.....						
20 — Em outras especies no banco.....	13	12			13	12
21 — No Banco do Brasil.....	117	96			117	96
22 — Em outros bancos.....						
23 — Diversas contas.....	10.754	4.965			10.754	4.965
Total do activo.....	59.437	71.110			59.437	71.110
PASSIVO						
1 — Capital.....	200	400			200	400
2 — Fundo de reserva.....	657	468			657	468
Depositos á vista.....	15.774	19.949			15.774	19.949
3 — Depositos em conta corrente com juros.....	9.339	10.778			9.339	10.778
4 — Depositos em conta corrente limitada.....	5.806	7.113			5.806	7.113
5 — Depositos em conta corrente sem juros.....	629	2.058			629	2.058
6 — Depositos a prazo fixo.....	4.468	4.954			4.468	4.954
7 — Depositos em conta corrente de cobrança do exterior.....	300	453			300	453
8 — Depositos em conta corrente de cobrança do interior.....	15.592	20.605			15.592	20.605
9 — Títulos em caução e em deposito.....	2.540	9.076			2.540	9.076
Caixa matriz, agencias, filiaes, etc.....	7.752	8.988			7.752	8.988
10 — Caixa matriz.....	3.546	2.610			3.546	2.610
11 — Agencias e filiaes no exterior.....	1.615	2.664			1.615	2.664
12 — Agencias e filiaes no interior.....	74	223			74	223
13 — Correspondentes do exterior.....	2.517	3.491			2.517	3.491
14 — Correspondentes do interior.....						
15 — Valores hypothecarios.....	3.184	2.120			3.184	2.120
16 — Letras a pagar.....						
17 — Lucros e perdas.....	8.970	4.097			8.970	4.097
18 — Diversas contas.....						
Total do passivo.....	59.437	71.110			59.437	71.110

MOVIMENTO BANCARIO
BANKING
MOUVEMENT DES BANQUES

31 DEZEMBRO
31st DECEMBER
31 DECEMBRE

Balanços em 31 de Dezembro dos bancos que funcionam no Brasil (continuação).
Balance sheets on 31st December of banks operating in Brazil (continued).
Balance au 31 Decembre des banques fonctionnant au Brésil (suite).

NO ESTADO DO RIO GRANDE DO SUL

VALORES EM CONTOS DE RÉIS
VALUES IN CONTOS OF REIS
VALEURS EN CONTOS DE RÉIS

ACTIVO

	NACIONAES NATIONAL NATIONALES		ESTRANGEIROS FOREIGN ÉTRANGÈRS		TOTAL	
	1923	1924	1923	1924	1923	1924
	1 — Capital a realizar.....	53.250	53.250			53.250
2 — Letras descontadas.....	225.869	232.251	22.906	18.389	248.775	250.640
Letras e efeitos a receber.....	165.746	227.368	28.553	35.059	194.299	262.426
3 — Por conta propria do exterior.....	379	635	1.564	2.377	1.943	3.012
4 — Por conta propria do interior.....	19.209	25.028	2.761	2.969	21.970	27.997
5 — Em cobrança do exterior.....	4.133	9.306	6.947	9.164	11.080	18.470
6 — Em cobrança do interior.....	142.025	192.399	17.281	20.548	159.306	212.947
7 — Valores em liquidação.....	992	910	1.699	249	2.691	1.159
8 — Empréstimos em contas correntes.....	174.751	209.814	24.239	20.851	198.990	230.665
9 — Valores caucionados.....	155.516	179.545	9.377	6.669	164.893	186.214
10 — Valores depositados.....	55.036	118.846	33.035	36.267	88.071	155.113
Caixa matriz, agencias, filiaes, etc.....	321.243	338.100	22.167	27.003	343.410	365.103
11 — Caixa matriz.....	70.243	65.443	70	6.400	70.313	71.843
12 — Agencias e filiaes do exterior.....			856	1.104	856	1.191
13 — Agencias e filiaes do interior.....	231.586	245.998	15.014	15.832	246.600	261.830
14 — Correspondentes do exterior.....	5.615	11.155	4.928	2.716	10.543	13.871
15 — Correspondentes do interior.....	13.799	15.504	1.299	861	15.098	16.365
16 — Títulos e fundos pertencentes ao banco.....	41.297	48.202	515	371	41.812	48.573
17 — Hypothecas.....	84.520	85.701	400		84.920	85.701
Caixa.....	68.332	62.580	15.084	14.489	83.416	77.069
18 — Em moeda corrente no banco.....	54.143	44.703	10.885	13.086	65.028	57.789
19 — Em moedas de ouro.....	333	784			333	784
20 — Em outras especies no banco.....	375	346	67	15	442	361
21 — No Banco do Brasil.....	11.951	13.065	3.554	368	15.505	13.433
22 — Em outros bancos.....	1.530	3.682	578	1.020	2.108	4.702
23 — Diversas contas.....	70.555	25.443	3.820	3.498	74.375	28.941
Total do activo.....	1.417.107	1.582.010	161.795	162.844	1.578.902	1.744.854

PASSIVO

1 — Capital.....	106.500	106.500	2.500	1.000	109.000	107.500
2 — Fundo de reserva.....	56.666	60.523	249		56.915	60.523
Depositos á vista.....	418.592	445.966	23.649	17.624	442.241	463.590
3 — Depositos em conta corrente com juros.....	358.128	75.819	18.419	15.358	376.547	391.177
4 — Depositos em conta corrente limitada.....	37.499	42.151	3.240	737	40.739	42.888
5 — Depositos em conta corrente sem juros.....	22.965	27.996	1.990	1.529	24.955	29.525
6 — Depositos a prazo fixo.....	15.750	23.199	17.358	17.112	33.108	40.310
7 — Depositos em conta corrente de cobrança do exterior.....	3.758	9.473	3.849	6.681	7.607	16.154
8 — Depositos em conta corrente de cobrança do interior.....	103.034	206.114	10.985	16.290	114.019	222.404
9 — Títulos em caução e em deposito.....	210.548	298.392	49.522	52.917	260.070	351.309
Caixa matriz, agencias, filiaes, etc.....	288.476	281.677	36.843	45.696	325.319	327.373
10 — Caixa matriz.....	135.926	108.800	6.596	10.622	142.522	119.422
11 — Agencias e filiaes no exterior.....			3.931	2.139	3.931	2.139
12 — Agencias e filiaes no interior.....	130.587	151.233	15.326	28.936	145.913	180.169
13 — Correspondentes do exterior.....	9.785	11.615	10.305	3.684	20.090	15.299
14 — Correspondentes do interior.....	13.178	10.029	685	315	12.863	10.344
15 — Valores hypothecarios.....	84.522	85.701	400		84.922	85.701
16 — Letras a pagar.....	50	80	409	397	459	477
17 — Lucros e perdas.....	127		162	603	289	603
18 — Diversas contas.....	129.084	64.386	15.869	4.524	144.953	68.910
Total do passivo.....	1.417.107	1.582.010	161.795	162.844	1.578.902	1.744.854

MOVIMENTO BANCARIO
BANKING
MOUVEMENT DES BANQUES

31 DEZEMBRO
1st DECEMBER
31 DECEMBRE

Balanços em 31 de Dezembro dos bancos que funcionam no Brasil (continuação).
Balance sheets on 31st December of banks operating in Brazil (continued).
Balance au 31 Decembre des banques fonctionnant au Brésil (suite).

ACTIVO	NO ESTADO DE MINAS GERAES					
	VALORES EM CONTOS DE RÉIS VALUES IN CONTOS OF REIS VALEURS EN CONTOS DE RÉIS					
	NACIONAES NATIONAL NATIONALES		ESTRANGEIROS FOREIGN ÉTRANGERS		TOTAL	
	1923	1924	1923	1924	1923	1924
1 — Capital a realizar.....	5.105	4.789			5.105	4.789
2 — Letras descontadas.....	144.930	187.370			144.930	187.370
Letras e effeitos a receber.....	56.026	115.161			56.026	115.161
3 — Por conta propria do exterior.....						
4 — Por conta propria do interior.....	9.827	27.078			9.827	27.078
5 — Em cobrança do exterior.....	158	545			158	545
6 — Em cobrança do interior.....	46.041	87.538			46.041	87.538
7 — Valores em liquidação.....	90	962			90	932
8 — Empréstimos em contas correntes.....	32.013	38.467			32.013	38.467
9 — Valores caucionados.....	61.025	65.709			61.025	65.709
10 — Valores depositados.....	12.031	17.788			12.031	17.788
Caixa matriz, agencias, filiaes, etc.....	79.415	128.908			79.415	128.908
11 — Caixa matriz.....	9.678	21.160			9.678	21.160
12 — Agencias e filiaes do exterior.....						
13 — Agencias e filiaes do interior.....	64.248	98.603			64.248	98.603
14 — Correspondentes do exterior.....	2.104	625			2.104	625
15 — Correspondentes do interior.....	3.385	8.520			3.385	8.520
16 — Títulos e fundos pertencentes ao banco.....	4.009	4.919			4.009	4.919
17 — Hypothecas.....	7.988	9.099			7.988	9.099
Caixa.....	33.001	45.250			33.001	45.250
18 — Em moeda corrente no banco.....	26.756	38.144			26.756	38.144
19 — Em moedas de ouro.....						
20 — Em outras especies no banco.....	52	71			52	71
21 — No Banco do Brasil.....	583	532			583	532
22 — Em outros bancos.....	5.610	6.503			5.610	6.503
23 — Diversas contas.....	26.745	24.051			26.745	24.051
Total do activo.....	462.378	642.473			462.378	642.473
PASSIVO						
1 — Capital.....	31.857	33.799			31.857	33.799
2 — Fundo de reserva.....	5.165	6.013			5.165	6.013
Depositos á vista.....	101.125	148.261			101.125	148.261
3 — Depositos em conta corrente com juros.....	58.761	92.527			58.761	92.527
4 — Depositos em conta corrente limitada.....	33.762	46.815			33.762	46.815
5 — Depositos em conta corrente sem juros.....	8.603	8.919			8.603	8.919
6 — Depositos a prazo fixo.....	56.625	86.735			56.625	86.735
7 — Depositos em conta corrente de cobrança do exterior.....	73	545			73	545
8 — Depositos em conta corrente de cobrança do interior.....	39.026	93.797			39.026	93.797
9 — Títulos em caução e em deposito.....	36.172	46.428			36.172	46.428
Caixa matriz, agencias, filiaes, etc.....	93.323	128.295			93.323	128.295
10 — Caixa matriz.....	63.518	75.830			63.518	75.830
11 — Agencias e filiaes no exterior.....						
12 — Agencias e filiaes no interior.....	27.434	47.972			27.434	47.972
13 — Correspondentes do exterior.....		141				141
14 — Correspondentes do interior.....	2.371	4.352			2.371	4.352
15 — Valores hypothecarios.....	35.901	38.080			35.901	38.080
16 — Letras a pagar.....	3.226	3.838			3.226	3.838
17 — Lucros e perdas.....	3.861	4.738			3.861	4.738
18 — Diversas contas.....	56.023	51.944			56.023	51.944
Total do passivo.....	462.378	642.473			462.378	642.473

MOVIMENTO BANCARIO
BANKING
MOUVEMENT DES BANQUES

31 DEZEMBRO
31st DECEMBER
31 DICEMBRE

Balanços em 31 de Dezembro dos bancos que funcionam no Brasil (continuação).
Balance sheets on 31st December of banks operating in Brazil (continued).
Balance au 31 Decembre des banques fonctionnant au Brésil (suite).

ACTIVO	NO ESTADO DE GOYAZ					
	VALORES EM CONTOS DE RÉIS VALUES IN CONTOS OF REIS VALEURS EN CONTOS DE RÉIS					
	NACIONAES NATIONAL NATIONALES		ESTRANGEIROS FOREIGN ÉTRANGÈRS		TOTAL	
	1923	1924	1923	1924	1923	1924
1 — Capital a realizar						
2 — Letras descontadas	1.033	2.111			1.033	2.111
Letras e efeitos a receber	570	1.440			570	1.440
3 — Por conta propria do exterior						
4 — Por conta propria do interior						
5 — Em cobrança do exterior						
6 — Em cobrança do interior	570	1.440			570	1.440
7 — Valores em liquidação						
8 — Empréstimos em contas correntes	173	276			173	270
9 — Valores caucionados	344	400			344	400
10 — Valores depositados	21				21	
Caixa matriz, agencias, filiaes, etc	140	371			140	371
11 — Caixa matriz	98				98	
12 — Agencias e filiaes do exterior		73				73
13 — Agencias e filiaes do interior						
14 — Correspondentes do exterior						
15 — Correspondentes do interior	42	298			42	298
16 — Títulos e fundos pertencentes ao banco						
17 — Hypothecas						
Caixa	852	325			852	325
18 — Em moeda corrente no banco	852	325			852	325
19 — Em moedas de ouro						
20 — Em outras especies no banco						
21 — No Banco do Brasil						
22 — Em outros bancos						
23 — Diversas contas	6	12			6	12
Total do activo	3.139	4.929			3.139	4.929
PASSIVO						
1 — Capital						
2 — Fundo de reserva						
Depósitos á vista	1.014	1.111			1.014	1.111
3 — Depósitos em conta corrente com juros	902	743			902	743
4 — Depósitos em conta corrente limitada	105	215			105	215
5 — Depósitos em conta corrente sem juros	7	153			7	153
6 — Depósitos a prazo fixo	230	336			30	336
7 — Depósitos em conta corrente de cobrança do exterior					570	1.440
8 — Depósitos em conta corrente de cobrança do interior	570	1.440			365	400
9 — Títulos em caução e em depósito	365	400				
Caixa matriz, agencias, filiaes, etc	944	1.397			944	1.397
10 — Caixa matriz		438				438
11 — Agencias e filiaes no exterior					914	
12 — Agencias e filiaes no interior	914	958				
13 — Correspondentes do exterior		6				
14 — Correspondentes do interior						
15 — Valores hypothecarios						
16 — Letras a pagar					16	245
17 — Lucros e perdas	16	245				
18 — Diversas contas						
Total do passivo	3.139	4.929			3.139	4.929

MOVIMENTO BANCARIO
BANKING
MOUVEMENT DES BANQUES

BALANÇOS EM 31 DE DEZEMBRO DOS BANCOS
BALANCE SHEETS ON 31st DECEMBER OF
BALANCE AU 31 DECEMBRE DES BANQUES

ACTIVO	Movimento geral dos bancos no				
	VALOR EM CONTOS DE RÉIS				
	NACIONAES NATIONAL NATIONALES				
	1920	1921	1922	1923	1924
1 — Capital a realizar.....	131.524	138.133	119.908	137.098	208.739
2 — Letras descontadas.....	570.455	950.362	1.468.909	1.846.118	1.802.892
Letras e effeitos a receber.....	502.367	538.705	635.208	968.236	1.410.851
3 — Por conta propria do exterior.....			16.204	2.062	2.535
4 — Por conta propria do interior.....			71.247	85.983	164.973
5 — Em cobrança do exterior.....			27.155	25.845	48.750
6 — Em cobrança do interior.....			520.602	854.346	1.194.593
7 — Valores em liquidação.....			20.071	19.782	17.400
8 — Empréstimos em contas correntes.....	728.750	875.714	814.797	905.372	1.049.714
9 — Valores caucionados.....	942.025	772.991	901.933	1.118.172	1.193.095
10 — Valores depositados.....	594.051	813.338	890.514	1.035.373	1.231.867
Caixa matriz, agencias, filiaes, etc.....	720.521	683.526	899.146	1.211.326	1.462.560
11 — Caixa matriz.....			221.970	138.684	149.251
12 — Agencias e filiaes do exterior.....			5.952	12.585	
13 — Agencias e filiaes do interior.....			434.240	746.311	827.141
14 — Correspondentes do exterior.....			130.880	234.477	366.305
15 — Correspondentes do interior.....			106.104	79.269	119.863
16 — Títulos e fundos pertencentes ao banco.....	111.348	178.033	217.508	218.252	295.297
17 — Hypothecas.....	185.435	300.691	287.229	293.669	333.530
Caixa.....	328.663	350.942	474.555	826.031	893.554
18 — Em moeda corrente no banco.....			341.805	405.019	418.145
19 — Em moedas de ouro.....			388	300.333	3.643
20 — Em outras especies no banco.....			198	510	332.185
21 — No Banco do Brasil.....			102.379	81.029	45.966
22 — Em outros bancos.....			29.695	39.140	93.615
23 — Diversas contas.....	328.355	635.143	1.131.855	519.514	332.525
Total do activo.....	5.143.503	6.237.578	7.861.633	9.098.943	10.232.024
PASSIVO					
1 — Capital.....	400.000	494.156	472.819	510.446	628.305
2 — Fundo de reserva.....	106.156	136.042	170.370	236.309	296.705
Depositos á vista.....	606.886	1.261.354	1.989.809	2.119.471	2.229.460
3 — Depositos em conta corrente com juros.....			1.294.048	1.410.595	1.423.288
4 — Depositos em conta corrente limitada.....			146.113	198.038	230.554
5 — Depositos em conta corrente sem juros.....			549.648	510.838	575.618
6 — Depositos a prazo fixo.....	573.531	663.270	395.854	332.038	445.476
7 — Depositos em conta corrente de cobrança do exterior.....			20.322	22.279	44.564
8 — Depositos em conta corrente de cobrança do interior.....			435.009	841.987	1.235.658
9 — Títulos em caução e em deposito.....	1.637.213	2.053.430	1.760.643	2.131.502	2.438.009
Caixa matriz, agencias, filiaes, etc.....	558.255	606.271	865.875	1.024.078	1.234.014
10 — Caixa matriz.....			365.390	514.468	574.415
11 — Agencias e filiaes no exterior.....					
12 — Agencias e filiaes no interior.....			357.672	379.033	463.118
13 — Correspondentes do exterior.....			44.760	58.702	100.921
14 — Correspondentes do interior.....			98.033	71.875	95.660
15 — Valores hypothecarios.....	12.442	215.894	333.169	342.426	349.640
16 — Letras a pagar.....			20.641	23.145	25.891
17 — Lucros e perdas.....			27.964	23.068	27.358
18 — Diversas contas.....	1.248.314	807.161	1.369.158	1.492.194	1.276.944
Total do passivo.....	5.143.503	6.237.578	7.861.633	9.098.943	10.232.024
Equivalente em mil ££ esterlinas.....	222,014	197,561	251,265	208,519	260,471

QUE FUNCIONAM NO BRASIL (Continuação)
BANKS OPERATING IN BRAZIL (Continued)
QUES FONCTIONNANT AU BRÉSIL (Suite)


31 DEZEMBRO
31st DECEMBER
31 DECEMBRE

Brasil -:- Total of banking in Brazil -:- Mouvement générale des banques au Brésil

VALUES IN CONTOS OF REIS

VALEURS EN CONTOS DE RÊIS

ESTRANGEIROS FOREIGN ÉTRANGERS					TOTAL					
1920	1921	1922	1923	1924	1920	1921	1922	1923	1924	
22.222	22.222	22.222	22.222	8.889	153.746	160.355	142.130	159.320	217.628	1
257.081	312.791	266.736	425.589	427.806	827.536	1.263.153	1.735.645	2.271.707	2.230.698	2
808.656	603.364	689.686	922.717	1.121.344	1.311.023	1.142.069	1.324.894	1.890.953	2.532.195	
		89.196	111.988	127.912			105.400	114.050	130.447	3
		94.947	159.678	92.430			166.194	245.661	257.403	4
		201.789	235.611	360.117			228.944	261.456	406.867	5
		303.754	415.440	540.835			824.356	1.260.786	1.735.478	6
		17.289	15.445	5.876			37.360	35.227	23.276	7
546.069	761.391	542.847	696.113	756.622	1.274.828	1.637.105	1.357.644	1.601.485	1.806.336	8
400.271	573.332	567.141	661.669	757.093	1.342.296	1.346.323	1.469.074	1.779.841	1.950.188	9
1.110.686	1.283.731	1.301.280	1.211.405	1.268.876	1.704.737	2.097.069	2.191.794	2.246.778	2.500.743	10
595.407	629.027	584.678	685.955	706.430	1.315.928	1.312.553	1.483.824	1.897.281	2.168.990	
		105.744	144.022	124.847			327.714	282.706	274.098	11
		106.082	97.236	137.313			112.034	109.821	137.313	12
		191.772	284.164	269.770			626.012	1.030.475	1.096.911	13
		151.655	123.256	144.935			282.535	357.733	511.240	14
		30.425	37.277	29.565			136.520	116.546	149.428	15
400	40.332	52.347	54.942	54.140	111.748	218.365	269.855	273.194	349.437	18
	35.202	43.822	42.603	49.317	185.435	335.893	331.051	336.272	382.847	17
510.089	508.240	536.495	478.192	392.682	838.752	859.182	1.011.050	1.304.223	1.286.236	
		362.817	297.671	269.763			704.712	702.690	657.906	18
		23	27	164			411	300.360	3.807	19
		1.520	1.061	1.137			1.727	1.571	333.322	20
		107.822	71.704	39.290			210.201	152.733	85.256	21
		64.304	107.729	82.328			93.900	146.869	175.943	22
397.152	295.394	283.727	299.830	307.779	725.507	930.537	1.415.582	819.344	640.304	23
4.648.033	5.065.026	4.908.270	5.516.682	5.856.854	9.791.536	11.302.604	12.769.903	14.615.625	16.688.878	
109.880	131.492	127.892	130.252	119.618	510.586	625.648	600.711	640.698	747.923	1
		171	1.212		106.156	136.042	170.541	237.521	296.705	2
735.519	838.655	746.810	813.093	753.451	1.342.405	2.100.009	2.736.619	2.932.554	2.842.911	
		555.190	581.693	542.921			1.840.238	1.902.288	1.966.200	3
		71.344	80.780	80.932			217.457	278.818	311.494	4
		120.276	150.610	129.598			669.924	661.448	705.216	5
303.762	311.280	292.647	344.776	401.770	877.293	974.550	688.501	676.814	847.246	6
		82.688	115.828	222.691			455.331	138.107	267.255	7
		177.667	233.984	422.053			260.355	1.035.971	1.657.711	8
1.982.675	2.105.238	1.967.329	2.005.945	2.249.476	3.619.888	4.158.668	3.727.972	4.168.447	4.687.485	9
829.594	911.836	859.702	1.036.956	1.108.867	1.387.849	1.518.107	1.725.577	2.061.034	2.342.881	
		289.768	231.688	384.263			655.158	796.160	958.676	10
		150.414	195.723	182.066			150.414	195.723	182.066	11
		180.614	251.548	245.351			538.296	630.581	708.460	12
		212.664	273.683	256.213			257.424	332.385	357.134	13
		28.242	34.314	40.974			126.295	106.180	136.534	14
	67.939	76.639	73.485	88.153	12.442	283.833	509.808	415.911	437.790	15
		21.241	31.146	20.688			41.882	54.291	46.579	16
		4.266	6.822	9.737			32.230	29.890	37.096	17
686.603	698.586	551.218	723.193	460.350	1.934.917	1.505.747	1.920.376	2.215.387	1.737.294	18
4.648.033	5.065.026	4.908.270	5.516.682	5.856.854	9.791.536	11.302.604	12.769.903	14.615.625	16.688.878	
200,688	160,260	144,386	186,425	143,371	422,642	357,881	375,851	334,944	340,512	





M. FATEMIA
D.A. 438-GB

15944

CC 101

PCB 101



BIBLIOTECA DO MINISTÉRIO DA FAZENDA

14881-48 382.981
C732m

Brasil. Serviço de Estatística

AUTOR
Econômica Financeira.

TÍTULO
Comércio exterior do
Brasil. 1920-1924..

Este livro deve ser devolvido na última data
carimbada

14881-48 382.981
C732m

Brasil. Serviço de Estatística,
Econômica Financeira.

Comércio exterior do Brasil
1920-1924.

BOLSO DE LIVROS - DMF. 1.369



