

MINISTÉRIO DA FAZENDA

Directoria de Estatística Commercial

Commercio Exterior do Brasil

(RESUMO POR MERCADORIAS)

MOVIMENTO BANCARIO

MOVIMENTO MARITIMO

De Janeiro a Dezembro de 1917 e 1918



RIO DE JANEIRO
1919

61
732



MINISTERIO DA FAZENDA

Directoria de Estatistica Commercial

Commercio Exterior do Brasil

(RESUMO POR MERCADORIAS)

MOVIMENTO BANCARIO

MOVIMENTO MARITIMO

De Janeiro a Dezembro de 1917 e 1918



RIO DE JANEIRO
1919

Directoria de Estatisttea Commercial

(MINISTERIO DA FAZENDA)

CAIXA POSTAL 315

Rua 1.º de Março, 42

Rio de Janeiro

BRASIL.

ERRATA

Pagina 25—Peso bruto, em 1918, de Santos leia-se:
365.643 toneladas em vez de 363.805.

Pagina 26—Total geral da tonelagem bruta, em 1918,
leia-se: 1.737.928 em vez de 1.736.090.

Pagina 58—Juta em bruto, em 1918, leia-se: 9.040.913
kilos em vez de 7.226.528.

Total classe de Juta leia-se: 10.030.060 kilos em vez
de 8.215.675.

Pagina 59—Juta em bruto valor por unidade, em
1918, leia-se: 1\$248 em vez de 1\$562.

EQUIVALENTE EM £ 1.000				Valor médio de um conto de réis papel em £	Relação entre a Exportação e a Importação
ano	Importação	Total	Diferença + ou - na exportação sobre a importação		
2	21,377	61,999	+ 19,245	47,3	52,6 %
7	23,279	59,716	+ 13,158	49,5	63,9 %
3	24,208	61,091	+ 12,675	49,7	65,6 %
0	25,915	65,345	+ 13,515	50,7	65,7 %
3	29,830	74,473	+ 14,813	55,3	66,8 %
5	124,609	322,624	+ 73,406	—	— %
8	24,921	64,524	+ 14,681	52,2	62,4 %
9	33,204	86,263	+ 19,855	66,4	62,6 %
7	40,528	94,705	+ 13,649	62,9	74,8 %
5	35,491	79,646	+ 8,664	62,6	80,4 %
4	37,139	100,863	+ 26,585	62,7	58,3 %
2	47,872	110,964	+ 15,220	67,1	76,0 %
7	194,234	472,441	+ 83,973	—	— %
1	38,847	94,488	+ 16,794	64,3	69,8 %
9	52,822	119,661	+ 14,017	66,6	79,1 %
9	63,425	138,074	+ 11,224	66,7	85,0 %
1	67,166	132,617	+ 1,715	66,7	102,6 %
3	35,473	82,276	+ 11,330	62,4	75,8 %
1	30,088	84,039	+ 23,863	51,7	57,2 %
3	248,974	556,667	+ 58,719	—	— %
8	49,775	111,333	+ 11,783	63,2	76,0 %
2	40,369	96,831	+ 16,093	49,7	71,5 %
1	44,510	107,541	+ 18,521	53,0	70,2 %
8	52,817	113,985	+ 8,351	53,6	87,0 %
1	137,696	318,357	+ 42,965	—	— %
0	45,899	106,119	+ 14,321	52,1	76,1 %

COMMERÇO EXTERIOR DO BRASIL

MERCADORIAS

JANEIRO A DEZEMBRO


ANOS	PESO BRUTO Em 1.000 toneladas			VALOR EM CONTOS DE RÉIS, PAPEL				EQUIVALENTE EM 1.000			Valor médio de um conto de réis papel em	Relação entre a Exportação e a Importação		
	Exportação	Importação	Total	Diferença ou sobre a importação	Exportação	Importação	Total	Diferença ou sobre a importação	Exportação	Importação			Total	Diferença ou sobre a importação
1901	1.415	2.170	3.685	0	84.327	44.357	1.309.186	412.47	110.22	21.317	81.989	19.245	47,3	52,6
1902	1.402	2.704	4.196	0	153.743	471.114	1.207.054	2.152,6	64	2.270	59.716	13.158	49,5	63,9
1903	1.406	2.191	3.457	0	44.617	48.482	1.221.121	256,43			61.011	12.675	49,7	61,6
1904	1.110	2.327	3.437	1.217	172.227	512.598	1.288.955	631,77		2.915	65.245	13.515	50,7	65,7
1905	1.224	2.797	3.621	1.573	688.192	151.983	1.140.452	180,62	14.61	39.011	74.473	14.811	53,3	66,5
Somma do quinquennio	6.417	12.177	18.594	5.760	3.861.821	2.373.539	6.174.762	1.427,44	199.015	124.609	322.604	73.406		
Media do quinquennio	3.208	2.435	3.718	1.152	772.364	474.708	1.247.072	285,49	39.803	24.921	64.724	14.681	52,2	62,8
1906	1.114	2.871	4.265	1.757	702.650	492.007	1.298.957	210,88	5.009	1.231	86.263	19.855	66,4	62,6
1907	1.549	3.271	4.619	1.721	1.000.000	644.900	1.505.821	359,92	511	458	94.705	14.649	62,9	48
1908	1.203	3.300	4.503	2.097	733.791	567.222	1.273.063	138,51	4.555	1.411	79.616	8.664	62,6	60,1
1909	1.707	3.414	5.121	1.707	1.010.000	902.800	1.609.466	423,11	1.720	1.133	100.853	20.585	62,7	58,3
1910	1.222	3.965	5.251	2.672	900.411	71.000	1.653.276	75,01	1.107	47,87	110.164	15.220	67,1	76,6
Somma do quinquennio	7.227	16.820	24.047	9.581	4.322.355	3.018.206	7.340.561	1.301,18	278.007	194.234	472.441	63.973		
Media do quinquennio	3.613	3.364	3.809	1.916	864.471	603.641	1.468.112	260,23	55.601	38.847	94.488	10.794	64,3	60,8
1911	1.200	4.500	5.535	3.300	1.000.000	703.716	1.797.641	210,10	146.800	52.822	119.661	11.017	66,6	79,1
1912	1.301	3.207	4.508	3.800	1.100.000	951.370	2.071.107	168,39	14	6.400	138.074	11.124	68,7	82,9
1913	1.352	5.573	7.255	4.221	900.000	1.000.000	1.969.262	75,70	15.411	6.000	132.617	1.715	60,7	112,6
1914	1.310	3.478	4.566	2.160	750.747	501.853	1.317.600	16,8004	16.000	35.173	82.276	11.100	62,4	45,8
1915	1.200	2.700	3.900	1.700	1.042.000	700.000	1.625.294	459,2	5.000	40.000	81.039	13.803	51,7	7,2
Somma do quinquennio	7.081	21.612	28.693	14.531	4.903.474	3.897.430	6.600.904	976,044	367.603	248.974	616,57	58.719		
Media do quinquennio	3.540	4.322	3.734	2.906	980.694	779.486	1.320.180	195,208	73.520	49.794	123.331	11.743	61,2	10,1
1916	1.800	2.641	4.510	772	1.136.888	310.139	1.947.647	120,100	16.400	40.300	66.631	10.003	49,7	71,1
1917	2.011	1.950	3.961	1.061	1.122.175	817.748	2.029.913	354,137	6.100	44.100	107.541	18.501	53,0	10,0
1918	1.777	1.738	3.515	44	1.111.100	704.000	2.126.505	14,69	61.108	2.000	133.985	8.501	53,6	10,0
Somma do triennio	5.658	6.369	12.027	707	3.466.163	2.671.907	6.104.065	428,261	180.601	137.600	318.357	42.865		
Media do triennio	1.886	2.123	4.009	235	1.155.388	890.636	2.034.688	142,754	60.200	45.867	106.119	14.288	52,1	10,1

COMERCIO EXTERIOR DO BRASIL

ESPECIES METALLICAS E NOTAS DE BANCO ESTRANGEIRAS

JANEIRO A DEZEMBRO

ANNOS	EXPORTAÇÃO		IMPORTAÇÃO		DIFERENÇA DA EXPORTAÇÃO SOBRE A IMPORTAÇÃO	
	Mil réis, papel	Equivalente em £	Mil réis, papel	Equivalente em £	Mil réis, papel	Equivalente em £
1901	1.310:599\$	58.314	28.361:003\$	1.398.431	- 27.050:404\$	- 1.340.117
1902	646:199\$	31.936	21.707:962\$	1.078.444	- 21.061:763\$	- 1.046.508
1903	2.072:555\$	102.442	19.049:170\$	951.375	- 16.976:612\$	- 848.933
1904	175:604\$	8.900	15.889:152\$	804.953	- 15.713:548\$	- 796.053
1905	159:375\$	10.731	44.590:587\$	2.909.533	- 44.431:212\$	- 2.898.802
1906	507:410\$	32.750	45.211:689\$	2.963.446	- 44.704:279\$	- 2.930.696
1907	243:854\$	15.329	69.815:327\$	4.410.621	- 69.571:473\$	- 4.395.292
1908	330:859\$	20.700	2.265:429\$	141.736	- 1.934:570\$	- 121.036
1909	181:795\$	11.408	140.805:216\$	8.851.619	- 140.623:421\$	- 8.840.211
1910	32.509:452\$	2.331.938	145.014:303\$	9.439.851	- 112.504:851\$	- 7.107.913
1911	36.421:324\$	2.406.090	117.612:220\$	7.840.336	- 81.190:896\$	- 5.434.246
1912	22.078:609\$	1.471.907	75.051:703\$	5.003.447	- 52.973:094\$	- 3.531.540
1913	90.910:560\$	6.060.704	18.726:915\$	1.248.461	+ 72.183:645\$	+ 4.182.243
1914	126.461:976\$	8.256.805	12.780:520\$	851.657	+ 113.681:456\$	+ 7.405.148
1915	97.934:509\$	5.149.162	878:592\$	45.291	+ 97.055:917\$	+ 5.103.871
1916	3.224:414\$	158.863	74:763\$	3.705	+ 3.149:651\$	+ 155.158
1917	672:779\$	34.485	159:817\$	8.296	+ 512:962\$	+ 26.189
1918	9:526\$	525	190:777\$	10.000	- 181:251\$	- 9.475




RESUMO DA EXPORTAÇÃO POR CLASSES Janeiro a Dezembro—1917 e 1918

CLASSES	Peso liquido * Toneladas		VALOR POSTO A BORDO				Porcentagem sobre o valor total em £	
			Mil réis, papel		Equivalente em libras esterlinas			
	1917	1918	1917	1918	1917	1918	1917	1918
Classe I—Animaes e seus productos...	158.367	169.219	219.955:900\$	231.232:012\$	11.824.640	12.347.186	18,8 %	20,2 %
Classe II—Mineraes e seus productos	536.445	400.124	72.440:655\$	54.187:081\$	3.867.010	2.904.599	6,1 %	4,7 %
Classe III—Vegetaes e seus productos	1.321.911	1.202.510	899.778:326\$	851.681:178\$	47.339.511	45.916.190	75,1 %	75,1 %
Total das mercadorias	2.016.723	1.771.853	1,192.174:875\$	1,137.109:271\$	63.031.161	61.167.975	100,0 %	100,0 %
Classe IV—Especies metallicas e notas de banco estrangeiras.....	—	—	672:779\$	9:526\$	34.485	525	—	—
Total geral.....	—	—	1,192.847:654\$	1,137.109:797\$	63.065.646	61.168.500	—	—

RESUMO DA IMPORTAÇÃO POR CLASSES Janeiro a Dezembro—1917 e 1918

CLASSES	Peso liquido * Toneladas		VALOR A BORDO, NO BRASIL				Porcentagem sobre o valor total em £	
			Mil réis, papel		Equivalente em libras esterlinas			
	1917	1918	1917	1918	1917	1918	1917	1918
Classe I — Animas vivos.....	1.321	7.736	1.434:525\$	5.494:109\$	76.508	293.734	0,2 %	0,6 %
Classe II—Materias primas e artigos com applicação ás artes e industrias	1.050.157	813.240	252.543:965\$	259.918:056\$	13.444.812	13.912.842	30,2 %	26,3 %
Classe III—Artigos manufacturados..	373.677	246.307	386.942:094\$	443.521:850\$	20.590.245	23.622.245	46,3 %	44,7 %
Classe IV—Artigos destinados á alimentaçào e forragens.....	435.965	588.910	196.817:367\$	280.470:588\$	10.398.081	14.988.062	23,3 %	28,4 %
Total das mercadorias	1.861.120	1.656.193	837.737:951\$	989.404:603\$	44.509.646	52.816.883	100,0 %	100,0 %
Classe V—Especies metallicas e notas de banco estrangeiras.....	—	—	159:817\$	190:777\$	8.296	10.000	—	—
Total geral.....	—	—	837.897:768\$	989.595:380\$	44.517.942	52.826.883	—	—

* N. B — Para a apuração do peso liquido reduziram-se á toneladas as quantidades das mercadorias que em nossa estatística figuram com outras unidades.



Custo e frete das Mercadorias importadas

ANNOS	VALOR EM CONTO DE REIS PAPEL			EQUIVALENTE EM 1.000 ₧			Porcentagem do custo e do frete sobre o valor total			Porcentagem do frete em relação ao custo %	ANNOS
	Custo no porto de procedencia	Fretes e despesas até o Brasil	Valor a bordo no Brasil	Custo no porto de procedencia	Frete e despesas até o Brasil	Valor a bordo no Brasil	Custo %	Frete %	Total %		
902.....	405.117	65.997	471.114	20,018	3,261	23,279	85,99	14,01	100 %	16,16	1902
903.....	420.417	66.072	486.489	20,920	3,288	24,208	86,42	13,58	100 %	15,72	1903
904.....	443.902	68.686	512.588	22,443	3,472	25,915	86,60	13,40	100 %	15,47	1904
905.....	394.594	60.401	454.995	25,868	3,962	29,830	86,72	13,28	100 %	15,32	1905
906.....	429.967	69.320	499.287	28,591	4,613	33,204	86,11	13,89	100 %	16,13	1906
907.....	555.866	89.072	644.938	34,931	5,597	40,528	86,19	13,81	100 %	16,02	1907
908.....	488.783	78.489	567.272	30,581	4,910	35,491	86,17	13,83	100 %	16,05	1908
909.....	510.210	82.666	592.876	31,961	5,178	37,139	86,06	13,94	100 %	16,20	1909
910.....	615.276	98.587	713.863	41,265	6,607	47,872	86,20	13,80	100 %	16,01	1910
911.....	682.333	111.383	793.716	45,409	7,413	52,822	85,96	14,04	100 %	16,32	1911
912.....	803.459	147.911	951.370	53,564	9,861	63,425	84,45	15,55	100 %	18,41	1912
913.....	842.550	164.945	1.007.495	56,170	10,996	67,166	83,63	16,37	100 %	19,58	1913
914.....	473.019	88.834	561.853	29,913	5,560	35,473	84,33	15,67	100 %	18,59	1914
915.....	467.986	115.010	582.996	24,159	5,929	30,088	80,30	19,70	100 %	24,54	1915
916.....	625.137	185.622	810.759	31,119	9,250	40,369	77,09	22,91	100 %	29,72	1916
917.....	627.119	210.619	837.738	33,274	11,236	44,510	74,75	25,25	100 %	33,77	1917
918.....	762.028	227.376	989.405	40,678	12,139	52,817	77,00	23,00	100 %	29,83	1918

EXPORTAÇÃO E IMPORTAÇÃO DE MERCA

JANEIRO A DEZEM

PROCEDENCIAS	VALOR A BOR			
	EXPORTAÇÃO (F. O. B.)			
	Mil réis, papel		Equivalente em Libras esterlinas	
	1917	1918	1917	1918
Territorio Federal.	—	—	—	—
Amazonas:				
Porto Velho	—	—	—	—
Manáos.....	70.931:270\$	28.469:624\$	3.688,685	1.551,626
Itacoatiara	807:837\$	97:928\$	40,912	5,164
Total.....	71.739:107\$	28.581:657\$	3.729,597	1.557,588
Pará:				
Amapá.....	—	14:105\$	—	798
Alemquer.....	—	—	—	—
Obidos.....	—	—	—	—
Belém.....	79.829:417\$	60.083:315\$	4.176,790	3.235,235
Total.....	79.829:417\$	60.097:420\$	4.176,790	3.236,033
Maranhão:				
S. Luiz.....	6.080:108\$	4.680:456\$	319,844	255,339
Ilha do Cajueiro (*).....	7.136:648\$	8.145:160\$	373,869	442,887
Total.....	13.216:756\$	12.825:616\$	693,713	698,226
Piauihy:				
Parnahyba.....	—	—	—	—
Total.....	—	—	—	—
Ceará:				
Camocim	32:000\$	—	1,565	—
Fortaleza.....	17.405:936\$	23.416:025\$	909,713	1.291,577
Total.....	17.437:936\$	23.416:025\$	911,278	1.291,577
Rio Grande do Norte:				
Areia Branca.....	—	—	—	—
Natal.....	1.902:835\$	23:330\$	93,799	1,326
Total.....	1.902:835\$	23:330\$	93,799	1,326

(*) A exportação de Piauihy é feita pela Ilha do Cajueiro.

DORIAS POR PROCEDENCIAS E DESTINOS

BRO DE 1917 E 1918

DO NO BRASIL				DESTINOS
IMPORTAÇÃO (C. I. F.)				
Mil réis, papel		Equivalente em Libras esterlinas		
1917	1918	1917	1918	
—	2:637\$	—	141	Territorio Federal.
				Amazonas:
5:202\$	3:343\$	261	173	Porto Velho.
14.202:564\$	9.011:315\$	746,859	483,854	Manãos.
373\$	2:785\$	19	143	Itacoatiara.
14.208:139\$	9.017:443\$	747,139	484,170	Total.
				Pará:
—	—	—	—	Amapá.
—	—	—	—	Alemquer.
—	—	—	—	Obidos.
33.901:195\$	26.189:681\$	1.803,214	1.403,006	Belém.
33.901:195\$	26.189:681\$	1.803,214	1.403,006	Total.
				Maranhão:
7.424:558\$	5.714:569\$	389,777	305,287	S. Luiz.
—	—	—	—	Ilha do Cajueiro (*).
7.424:558\$	5.714:569\$	389,777	305,287	Total.
				Piauhy:
1.093:525\$	807:132\$	58,181	43,610	Parnahyba.
1.093:525\$	807:132\$	51,181	43,610	Total.
				Ceará:
—	—	—	—	Camocim.
5.546:880\$	6.484:542\$	292,774	347,594	Fortaleza.
5.546:880\$	6.484:542\$	292,774	347,594	Total.
				Rio Grande do Norte:
—	—	—	—	Areia Branca.
1.002:127\$	631:993\$	53,037	34,453	Natal.
1.002:127\$	631:993\$	53,037	34,453	Total.

EXPORTAÇÃO E IMPORTAÇÃO POR PORTOS

PROCEDENCIAS	VALOR A BOR			
	(EXPORTAÇÃO F. O. B.)			
	Mil réis, papel		Equivalente em Libras esterlinas	
	1917	1918	1917	1918
Parahyba :				
Cabedello.....	2.923:135\$	287:491\$	154,530	16,340
Total.....	2.923:135\$	287:491\$	154,530	16,340
Pernambuco :				
Recife.....	56.017:451\$	81.175:719\$	2.926,809	4.397,942
Total.....	56.017:451\$	81.175:719\$	2.926,809	4.397,942
Alagôas :				
Maceió.....	3.821:906\$	4.951:172\$	200,500	272,773
Penedo.....	65:892\$	—	3,625	—
Total.....	3.887:798\$	4.951:172\$	204,125	272,773
Sergipe :				
Aracajú.....	—	—	—	—
Total.....	—	—	—	—
Bahia :				
S. Salvador.....	102.599:442\$	111.253:107\$	5.433,332	5.962,881
Total.....	102.599:442\$	111.253:107\$	5.433,332	5.962,881
Espirito Santo :				
Victoria.....	19.082:543\$	13.404:154\$	1.008,210	728,437
Total.....	19.082:543\$	13.404:154\$	1.008,210	728,437
Rio de Janeiro (porto do)..	267.154:973\$	251.490:046\$	14.171.346	13.444,369
S. Paulo :				
Santos.....	422.334:512\$	371.446:402\$	22.184,003	20.005,365
Total.....	422.334:512\$	371.446:402\$	22.184,003	20.005,365

JANEIRO A DEZEMBRO DE 1917 E 1918

DO NO BRASIL

(IMPORTAÇÃO C. I. F.)				DESTINOS
Mil réis, papel		Equivalente em Libras esterlinas		
1917	1918	1917	1918	
3 514:889\$	1 839:584\$	188,653	99,068	Parahyba : Cabedello.
3 514:889\$	1 839:584\$	188,653	99,068	Total.
65 358:856\$	70 567:681\$	3 472,733	3 772,008	Pernambuco Recife.
65 358:856\$	70 567:681\$	3 472,733	3 772,008	Total.
8 500:267\$	8 670:251\$	445,942	463,032	Alagôas : Maceió.
4:651\$	15:274\$	233	792	Penedo.
8 504:918\$	8 685:525\$	446,175	463,824	Total.
518:321\$	251:053\$	27,087	13,459	Sergipe : Aracajú.
518:321\$	251:053\$	27,087	13,459	Total.
36 286:680\$	46 748:046\$	1 914,022	2 492,916	Bahia : S. Salvador.
36 286:680\$	46 748:046\$	1 914,022	2 492,916	Total.
730:975\$	403:899\$	38,414	21,709	Espírito Santo : Victoria.
730:975\$	403:899\$	38,414	21,709	Total.
365 125:903\$	460 425:890\$	19 382,237	24 538,987	Rio de Janeiro (porto do)
227 546:877\$	257 699:609\$	12 117,514	13 756,511	S. Paulo : Santos.
227 546:877\$	257 699:609\$	12 117,514	13 756,511	Total.

EXPORTAÇÃO E IMPORTAÇÃO POR PORTOS

PROCEDENCIAS	VALOR A BOR			
	(EXPORTAÇÃO F. O. B.)			
	Mil réis, papel		Equivalente em Libras esterlinas	
	1917	1918	1917	1918
Paraná :				
Paranaguá.....	13.954:973\$	24.520:969\$	740,549	1.322,436
Antonina.....	8.621:798\$	7.435:771\$	457,880	405,982
Fóz do Iguassú.....	4.454:414\$	4.382:549\$	238,092	235,337
Total.....	27.031:185\$	36.339:289\$	1.436.521	1.963,755
Santa Catharina :				
S. Francisco.....	8.426:786\$	9.873:059\$	450,330	536,336
Itajahy.....	89:534\$	209:383\$	4,877	10,967
Joinville.....	—	—	—	—
Florianopolis.....	1.120:653\$	1.453:673\$	59,790	77,162
Laguna.....	642:530\$	649:435\$	33,691	35,355
Total.....	10.279:403\$	12.185:550\$	548,688	659,820
Rio Grande do Sul :				
Rio Grande.....	4.609:072\$	12.800:928\$	247,494	684,748
Pelotas.....	9.574:915\$	11.529:728\$	516,252	607,244
Porto Alegre.....	13.797:267\$	20.226:430\$	753,302	1.091,924
Jaguarão.....	760:020\$	535:391\$	43,048	28,808
Passo das Pedras.....	—	—	—	—
Sant'Anna do Livramento...	35.908:899\$	49.982:631\$	2.033,903	2.661,980
Quarahy.....	4.694:356\$	4.979:170\$	259,742	263,253
Santa Victoria do Palmar...	649:742\$	2.086:032\$	35,100	110,130
Bagé.....	2.774:098\$	1.986:351\$	157,127	107,471
Uruguayana.....	9.915:633\$	15.597:881\$	557,851	841,193
Itaquy.....	3.887:592\$	2.187:030\$	214,733	115,317
S. Borja.....	831:877\$	274:812\$	47,118	14,640
S. Xavier.....	—	8:291\$	—	464
Diversos.....	—	—	—	—
Total.....	87.403:471\$	122.194:675\$	4.865,670	6.527,172

JANEIRO A DEZEMBRO DE 1917 E 1918

DO NO BRASIL				DESTINOS
(IMPORTAÇÃO C. I. F.)				
Mil réis, papel		Equivalente em Libras esterlinas		
1917	1918	1917	1918	
3.470:107\$	1.596:786\$	185,970	84,985	Paraná :
3.839:205\$	5.396:832\$	203,248	289,330	Paranaguá.
121:715\$	184:302\$	6,468	9,895	Antonina.
7.431:027\$	7.177:920\$	395,686	384,210	Fóz do Iguassú.
				Total.
1.512:752\$	3.289:914\$	78,815	176,488	Santa Catharina :
43:961\$	3:879\$	2,342	218	S. Francisco.
136:739\$		7,241	—	Itajahy.
1.244:024\$	857:087\$	65,516	46,284	Joinville.
—	—	—	—	Florianopolis.
				Laguna.
2.937:476\$	4.150:880\$	153,914	222,990	Total.
				Rio Grande do Sul :
15.189:000\$	19.539:761\$	817,314	1.051,416	Rio Grande.
5.955:993\$	5.795:416\$	317,657	312,014	Pelotas.
24.664:502\$	29.520:607\$	1.315,494	1.533,450	Porto Alegre.
78:192\$	85:432\$	4,277	4,609	Jaguarão.
6:590\$	—	326	—	Passo das Pedras.
4.570:794\$	15.199:472\$	248,196	812,674	Sant'Anna do Livramento.
440:199\$	900:056\$	23,147	48,335	Quarahy.
—	—	—	—	Santa Victoria do Palmar.
—	—	—	—	Bagé.
2.130:808\$	6.771:424\$	113,405	363,365	Uruguayana.
172:832\$	1.014:469\$	9,102	54,054	Itaqui.
54:213\$	91:767\$	2,926	4,932	S. Borja.
—	—	—	—	S. Xavier.
425:777\$	639:691\$	22,999	34,738	Diversos.
53.688:900\$	79.558:095\$	2.874,843	4.269,587	Total.

EXPORTAÇÃO E IMPORTAÇÃO POR PORTOS

PROCEDENCIAS	VALOR A BOR			
	(EXPORTAÇÃO F. O. B.)			
	Mil réis, papel		Equivalente em Libras esterlinas	
	1917	1918	1917	1918
Matto Grosso :				
Porto Murтинho.....	1.614:463\$	1.578:721\$	83,987	85,732
Porto Esperança.....	700:941\$	1.482:704\$	37,061	80,446
Nhũ-Verá.....	—	—	—	—
Corumbá.....	7.019:407\$	4.381:298\$	371,702	238,991
Cuyabá.....	—	—	—	—
Bella Vista.....	—	—	—	—
Total.....	9.334:811\$	7.442:723\$	492,750	405,169
Total geral de mercadorias.....	1.192.174:875\$	1.137.100:271\$	63.031,151	61.167,975

JANEIRO A DEZEMBRO DE 1917 E 1918

DO NO BRASIL

(IMPORTAÇÃO C. I. F.)

DESTINOS

Mil réis, papel

Equivalente em Libras esterlinas

1917

1918

1917

1918

248:465\$

615:624\$

12,909

32,903

Matto-Grosso :

Porto Murтинho.

368:659\$

476:963\$

19,897

25,573

Porto Esperança.

—

—

—

—

Nhú-Verá.

2.219:135\$

1.887:725\$

117,107

101,182

Corumbá.

48:080\$

44:973\$

2,571

2,432

Cuyabá.

32:366\$

23:139\$

1,762

1,263

Bella Vista.

2.916:705\$

3.048:424\$

154,246

163,353

Total.

837.737:951\$

989.404:603\$

44.509,646

52.816:883

Total geral de mercadorias.

EXPORTAÇÃO E IMPORTAÇÃO DE MER

JANEIRO A DEZEM

DESTINOS	VALOR A BOR			
	EXPORTAÇÃO (F. O. B.)			
	Mil réis, papel		Equivalente em Libras esterlinas	
	1917	1918	1917	1918
Allemanha	—	—	—	—
Argentina	106.725:413\$	172.752:870\$	5,707.387	9,296.626
Austria-Hungria	—	2.435:625\$	—	135.418
Belgica	—	5.759:575\$	—	323.434
Bolivia	132:720\$	24:537\$	7.156	1.393
Bulgaria	—	—	—	—
Chile	2.850:691\$	3.468:056\$	150.976	186.648
China	10:348\$	10:559\$	586	587
Columbia	4:300\$	—	241	—
Creta (Ilha de)	—	—	—	—
Cuba (Ilha de)	4.881:138\$	3.767:411\$	269.161	200.233
Dinamarca	3.073:229\$	1.790:462\$	156.863	99.546
Egypto	5.342:705\$	3.261:793\$	291.284	174.769
Equador	—	—	—	—
Estados Unidos	532.731:105\$	393.896:303\$	28,013.136	21,287.015
França	157.220:265\$	102.416:439\$	8,325.754	5,564.065
Grã-Bretanha	149.303:468\$	114.802:120\$	7,811.815	6,168.829
Grecia	—	725:878\$	—	37.363
Hespanha—Continente ..	15.907:229\$	25.421:068\$	852.745	1,332.927
Canarias (Ilhas das) ..	264:553\$	—	13.893	—
Hollanda	5.987:785\$	—	320.347	—
Italia	92.370:303\$	120.998:352\$	4,853.614	6,421.278
Japão	378:837\$	272:290\$	21.328	14.977
Marrocos	—	—	—	—
Mexico	—	—	—	—
Noruega	5.639:136\$	9.494:138\$	296.757	512.723
Paraguay	4:826\$	370:846\$	270	20.430
Perú	143:545\$	274:050\$	7.653	14.368
Portos da Grã-Bretanha (á ordem)	440:780\$	22.297:748\$	21.924	1,193.410

CADORIAS POR DESTINOS E ORIGENS

BRO 1917 E 1918

DO NO BRASIL				ORIGENS
IMPORTAÇÃO (C. I. F.)				
Mil réis, papel		Equivalente em Libras esterlinas		
1917	1918	1917	1918	
911:489\$	—	48.049	—	Allemanha
109.305:764\$	187.898:850\$	5,791.925	10,020.245	Argentina
1:617\$	—	86	—	Austria-Hungria
408:769\$	—	22.191	—	Belgica
51\$	2:637\$	3	141	Bolivia
—	—	—	—	Bulgaria
4.112:338\$	1.403:398\$	221.932	76.145	Chile
720:147\$	634:449\$	38.670	34.307	China
432\$	720\$	23	36	Columbia
—	—	—	—	Creta (Ilha de)
63:374\$	108:550\$	3.352	5.759	Cuba (Ilha de)
1.528:977\$	781:567\$	79.684	41.464	Dinamarca
—	—	—	—	Egypto
—	—	—	—	Equador
394.890:411\$	355.930:810\$	21,065.302	18,984.413	Estados Unidos
33.824:068\$	47.347:932\$	1,785.118	2,518.993	França
150.854:320\$	201.877:800\$	7,979.264	10,783.721	Grã-Bretanha
7:478\$	89:250\$	376	4.503	Grecia
11.305:476\$	17.486:468\$	601.252	937.184	Hespanha—Continente
—	—	—	—	Canarias (Ilhas das)
865:197\$	1.175:400\$	46.397	63.093	Hollanda
16.608:511\$	21.053:802\$	878.005	1,126.521	Italia
1.358:798\$	6.155:708\$	72.321	326.226	Japão
—	—	—	—	Marrocos
3.676:065\$	6.439:140\$	187.241	334.342	Mexico
6.854:157\$	4.242:919\$	360.547	229.830	Noruega
1.227:521\$	187:835\$	64.406	9.727	Paraguay
30:888\$	27:603\$	1.639	1.527	Perú
—	—	—	—	Portos da Grã-Bretanha (a ordem)

EXPORTAÇÃO E IMPORTAÇÃO POR PAIZES

DESTINOS	VALOR A BOR			
	EXPORTAÇÃO (F. O. B.)			
	Mil réis, papel		Equivalente em Libras esterlinas	
	1917	1918	1917	1918
Portugal—Continente	5.243:355\$	10.401:872\$	273.807	554.625
Madeira (Ilha da)	—	—	—	—
Possessões Americanas :				
Porto Rico	67:644\$	—	3.518	—
Outras possessões	—	—	—	—
Possessões Belgas :	—	—	—	—
Possessões Britanicas :				
Australia	—	—	—	—
Barbados	—	592:550\$	—	30.669
Canadá	—	3.529:733\$	—	184.857
Chypre (Ilha de)	—	—	—	—
Colônia do Cabo	11.406:040\$	8.904:013\$	612.379	478.834
Gambia	—	45:550\$	—	2.589
Gibraltar	439:875\$	2.528:575\$	23.734	130.833
India	—	26:282\$	—	1.333
Ilhas Falkland	17:246\$	—	934	—
Malta (Ilha de)	—	—	—	—
Nova Zelandia	—	—	—	—
Singapura	9:536\$	—	53\$	—
Terra Nova	—	—	—	—
Trindade (Ilha da)	21:416\$	—	1.047	—
Outras possessões	—	—	—	—
Possessões Francezas :				
Argelia	1.479:178\$	—	79.327	—
Cayenna	—	1.128:080\$	—	59.282
Indo-China	—	—	—	—
Senegal	9:114\$	856:215\$	503	44.548
Outras possessões	—	—	—	—

JANEIRO A DEZEMBRO DE 1917 E 1918

DO NO BRASIL				ORIGENS
IMPORTAÇÃO (C. I. F.)				
Mil réis, papel		Equivalente em Libras esterlinas		
1917	1918	1917	1918	
27.242:177\$	37.962:689\$	1,435.574	2,027.917	Portugal—Continente
—	—	—	—	Madeira (Ilha da)
—	—	—	—	Possessões Americanas :
—	—	—	—	Porto Rico
205:586\$	—	10.730	—	Outras possessões
—	—	—	—	Possessões Belgas :
—	—	—	—	Possessões Britanicas :
—	—	—	—	Australia
—	—	—	—	Barbados
4.531:324\$	4.101:687\$	236.668	222.922	Canadá
—	—	—	—	Chypre (Ilha de)
—	—	—	—	Colonia do Cabo
—	—	—	—	Gambia
—	—	—	—	Gibraltar
18.254:100\$	12.348:535\$	984.414	661.977	India
—	—	—	—	Ilhas Falkland
—	—	—	—	Malta (Ilha de)
655:966\$	—	35.531	—	Nova Zelandia
—	—	—	—	Singapura
14.291:106\$	23.708:817\$	746.686	1,283.556	Terra Nova
—	—	—	—	Trindade (Ilha da)
2.364:046\$	45:206\$	126.247	2.519	Outras possessões
—	—	—	—	Possessões Francezas :
—	—	—	—	Argelia
—	—	—	—	Cayenna
—	—	—	—	Indo-China
—	—	—	—	Senegal
120:758\$	12:275\$	6.459	657	Outras possessões

EXPORTAÇÃO E IMPORTAÇÃO POR PAIZES

DESTINOS	VALOR A BOR			
	EXPORTAÇÃO (F. O. B.)			
	Mil réis, papel		Equivalente em Libras esterlinas	
	1917	1918	1917	1918
Possessões Hespanholas:				
Ceuta	45:747\$	—	2,308	—
Mellila	85:553\$	—	4,324	—
Outras possessões....	—	—	—	—
Possessões Hollandezas:	—	—	—	—
Possessões Portuguezas:				
Cabo Verde.....	124:423\$	566:705\$	6,405	29,645
Guiné	39:682\$	144:375\$	1,950	7,787
Lourenço Marques...	1.021:447\$	—	55,017	—
Outras possessões....	—	—	—	—
Regencia de Tunis..	—	—	—	—
Rumania	—	—	—	—
Russia Asiatica.....	1.419:498\$	—	79,506	—
Russia Européa.....	—	—	—	—
Samos (Ilha de).....	—	—	—	—
Suecia	1.528:804\$	5.545:343\$	77,674	290,179
Suissa	2:000\$	86:100\$	98	4,417
Turquia Asiatica....	—	—	—	—
Turquia Européa....	—	—	—	—
Uruguay	85.801:941\$	118.504:757\$	4.685,202	6.362,338
Venezuela	—	—	—	—
Outros paizes.....	—	—	—	—
Total geral das mercadorias.....	1.192.174:875\$	1.137.100:271\$	53.031,161	61.167,975

NOTA—As possessões inglezas, cujo valor não apparece na importação estão incluídos sob a rubrica "Outros paizes".

JANEIRO A DEZEMBRO DE 1917 E 1918

DO NO BRASIL

IMPORTAÇÃO (C. I. F.)

ORIGENS

Mil réis, papel

Equivalente em Libras
esterlinas

1917

1918

1917

1918

Possessões Hespanholas:

Ceuta

Mellila

Outras possessões

3:586\$

183

163:783\$

8,839

Possessões Hollandezas:

Possessões Portuguezas:

Cabo Verde

Guine

Lourenço Marques

Outras possessões

53:157\$

79:327\$

2,699

4,108

Regencia de Tunis

Rumania

Russia Asiática

268:651\$

4:593\$

14,168

250

Russia Européa

Samos (Ilha de)

7 471:793\$

9 397:802\$

398,069

498,152

Suecia

6 638:777\$

7 624:625\$

349,722

407,850

Suissa

10:643\$

339\$

542

17

Turquia Asiática

48:709\$

448\$

2,499

23

Turquia Européa

16 193:140\$

41 265:778\$

867,678

2 208,341

Uruguay

1:534\$

78

Venezuela

663:267\$

7:644\$

35,077

417

Outros paizes

837 737:951\$

989 404:603\$

44 509,646

52 816,883 Total geral das mercadorias

rubrica «Outras possessões». Os paizes cujo valor não apparece na importação estão englobados sob a

Tonelagem bruta da exportação e importação de mercadorias por procedencias e destinos

(Commercio exterior)

JANEIRO A DEZEMBRO DE 1917 E 1918

PROCEDENCIAS E DESTINOS	TONELADAS			
	EXPORTAÇÃO		IMPORTAÇÃO	
	1917	1918	1917	1918
Territorio Federal:	—	—	—	2
Amazonas:				
Porto Velho	—	—	1	1
Manáos	22.245	8.761	25.500	11.720
Itacoatiára	1.042	182	1	—
Total	23.287	8.943	25.502	11.721
Pará:				
Amapá	—	25	—	—
Belem	42.659	44.172	99.214	55.722
Total	42.659	44.197	99.214	55.722
Maranhão:				
S. Luiz	14.736	6.400	12.639	4.010
Ilha do Cajueiro.....	10.861	9.889	—	—
Total	25.597	16.289	12.639	4.010
Piauí:				
Parnahyba	—	—	1.364	481
Total	—	—	1.364	481
Ceará:				
Camocim	137	—	—	—
Fortalesa	14.656	17.606	9.998	4.944
Total	14.793	17.606	9.998	4.944
Rio Grande do Norte:				
Natal	1.913	5	3.822	937
Total	1.913	5	3.822	937
Parahyba:				
Cabedello	3.924	82	7.181	1.800
Total	3.924	82	7.181	1.800

PROCEDENCIAS E DESTINOS	TONELADAS			
	EXPORTAÇÃO		IMPORTAÇÃO	
	1917	1918	1917	1918
Pernambuco :				
Recife	103.851	90.150	159.075	96.266
Total	103.851	90.150	159.075	96.266
Alagoas :				
Maceió	10.474	6.803	12.974	9.677
Penedo	381	—	2	3
Total	10.855	6.803	12.976	9.680
Sergipe :				
Aracajú	—	—	437	214
Total	—	—	437	214
Bahia :				
S. Salvador	127.131	156.814	69.749	65.772
Total	127.131	156.814	69.749	65.772
Espirito Santo :				
Victória	35.043	20.840	2.256	790
Total	35.043	20.840	2.256	790
Rio de Janeiro (Capital Federal)				
Total	788.035	566.365	1.007.385	907.018
São Paulo :				
Santos	618.615	486.546	412.572	363.805
Total	618.615	486.546	412.572	363.805
Paraná :				
Paranaguá	55.883	98.729	5.778	2.001
Antonina	15.882	12.650	9.587	13.778
Fóz do Iguassú	9.373	9.397	313	368
Total	81.138	120.776	15.678	16.147

PROCEDENCIAS E DESTINOS	TONELADAS			
	EXPORTAÇÃO		IMPORTAÇÃO	
	1917	1918	1917	1918
Santa Catharina :				
S. Francisco	22.725	34.712	3.635	8.345
Itajahy	453	552	18	1
Joinville	—	—	34	—
Florianopolis	4.379	3.866	2.224	1.311
Lagúina	2.639	2.002	—	—
Total	30.196	41.132	5.911	9.657
Rio Grande do Sul :				
Rio Grande	6.218	14.536	36.913	44.650
Pelotas	9.524	9.920	16.643	11.508
Porto Alegre	28.794	28.214	40.278	32.457
Jaguarão	1.315	681	185	208
Passo das Pedras	—	—	—	—
Sant'Anna do Livramento	34.296	68.534	23.247	53.261
Quárahý	3.810	6.033	2.585	2.860
Santa Victoria do Palmar	734	1.776	—	—
Bagé	3.435	2.280	—	—
Uruguayana	12.028	57.077	7.949	27.064
Itaqui	3.236	2.180	1.062	2.618
S. Borja	613	344	132	596
S. Xavier	—	42	—	—
Diversos	—	—	1.893	1.431
Total	104.003	191.617	130.887	176.653
Matto Grosso :				
Porto Murtinho	2.115	958	1.267	2.709
Porto Esperança	501	965	1.828	1.592
Corumbá	3.067	1.765	6.174	6.025
Cuyabá	—	—	79	18
Bella vista	—	—	150	127
Total	5.683	3.688	9.498	10.471
Total geral da tonelagem bruta	2.015.723	1.771.853	1.986.144	1.736.090

Exportação directa de Mercadorias

COMMERCIO EXTE

Exportação directa de

Janeiro a Dezem

NUMERO DE ORDEM	MERCADORIAS	UNIDADE	QUANTIDADE		
			1917	1918	
CLASSE I					
Animaes e seus productos					
1	Aubos animaes.....	Kilo	747.616	607.891	
2	Animaes dessecados.....	"	25	—	
3	Animaes vivos	Gado cavallar.....	Cabeça	128	80
4		Gado lanigero.....	"	1.561	2.506
5		Gado muar.....	"	—	30
6		Gado suino.....	"	2.287	3.983
7		Gado vacum.....	"	20.202	42.230
8	Não especificados.....	"	—	—	
9	Azeite de baleia.....	Kilo	32.906	209.732	
10	Banha.....	"	10.234.701	13.269.680	
11	Barbatanas.....	"	—	—	
12	Bucho de peixe.....	"	22.476	18.528	
13	Calçado.....	"	1.070	1.403	
14	Camarões seccos.....	"	3.341	3.392	
15	Carne em conserva.....	"	6.551.586	17.223.045	
16	Carne resfriada e congelada.....	"	66.451.967	60.508.678	
17	Carne secca (xarque).....	"	8.728.015	4.809.316	
18	Cascas de tartaruga.....	"	104	—	
19	Caseina.....	"	71.902	199.500	
20	Cêra de abelhas.....	"	261.847	117.524	
21	Cerdas.....	"	—	—	
22	Chifres.....	"	418.699	1.174.747	
23	Cinzas de ossos.....	"	2.037.800	—	
24 á 29	Couros :				
24	Aparas.....	Kilo	5.288	1.790	
25	De cavallo.....	"	13.110	25.339	
26	Curtidos e sóla.....	"	381.976	173.954	
27	Vaccuns, salgados.....	"	28.908.192	37.889.769	
28	Vaccuns, seccos.....	"	10.608.885	7.495.371	
29	Manufaturas não especificadas.....	"	216	345	
Total de couros.....			39.917.667	45.585.568	
30	Crina animal.....	Kilo	276.502	209.297	
31	Estopa de lâ.....	"	—	—	
32	Extracto de caldo de carne.....	"	42.762	186.600	
33	Garras ou unhas.....	"	190.288	141.211	
34	Glycerina.....	"	321.077	336.197	
35	Grude ou colla.....	"	360.475	488.072	

RIO DO BRASIL

mercadorias nacionais

de 1917 e 1918

VALOR POSTO A BORDO (F. O. B.)						NUMERO DE ORDEM
POR MERCADORIAS		POR UNIDADE		POR MERCADORIAS		
Em mil réis, papel		Em mil réis, papel		Equivalente em Libras esterlinas		
1917	1918	1917	1918	1917	1918	
204.928\$	50.000\$	\$274	\$082	11,533	2,585	1
600\$		24\$000		34		2
19.950\$	22.000\$	155\$856	275\$000	1,124	1,129	3
45.650\$	37.944\$	29\$244	15\$140	2,584	2,093	4
	4.500\$		150\$000		255	5
91.480\$	391.580\$	40\$000	98\$300	5,181	19,939	6
3.575.100\$	7.361.580\$	176\$967	174\$320	202,496	387,585	7
29.813\$	1.315\$			1,608	73	8
8.753\$	89.960\$	\$266	\$428	428	4,880	9
17.744.825\$	26.161.205\$	1\$733	1\$972	968,558	1.410,043	10
						11
48.745\$	47.425\$	2\$168	2\$560	2,512	2,620	12
9.205\$	18.160\$	8\$610	12\$950	492	944	13
5.741\$	6.706\$	1\$718	1\$977	283	366	14
9.206.291\$	26.301.634\$	1\$405	1\$527	514,695	1.402,892	15
60.232.840\$	60.755.199\$	\$906	1\$004	3.184,461	3.246,395	16
9.830.254\$	7.296.008\$	1\$125	1\$517	542,944	382,438	17
1.850\$		17\$800		92		18
104.116\$	292.800\$	1\$448	1\$468	5,721	15,807	19
864.041\$	366.714\$	3\$300	3\$120	44,294	19,508	20
						21
135.633\$	251.442\$	\$261	\$214	7,622	13,419	22
141.970\$		\$070		7,025		23
						24 á 29
2.261\$	100\$	\$428	\$056	114	6	24
14.491\$	25.775\$	1\$105	1\$017	819	1,396	25
2.397.823\$	1.203.206\$	6\$277	6\$917	127,350	67,442	26
47.744.444\$	55.110.305\$	1\$652	1\$454	2.571,952	2.916,358	27
28.639.729\$	18.679.811\$	2\$700	2\$492	1.525,364	1.005,713	28
194\$	3.770\$	\$898	10\$930	10	194	29
78.798.942\$	75.022.967\$			4.225,609	3.991,109	
408.455\$	309.461\$	1\$477	1\$479	21,898	16,986	30
						31
101.933\$	909.234\$	2\$383	4\$873	5,712	46,920	32
21.434\$	11.676\$	\$112	\$083	1,215	617	33
1.346.333\$	1.531.783\$	4\$193	4\$556	71,682	83,262	34
460.751\$	677.699\$	1\$278	1\$388	24,075	35,485	35

EXPORTAÇÃO DIRECTA

NUMERO DE ORDEM	MERCADORIAS	UNIDADE	QUANTIDADE	
			1917	1918
36	Lã em bruto.....	Kilo	914.485	1.328.807
37	Tecidos de lã.....	»	—	6.215
38	Trapos de lã.....	»	—	—
39	Manufacturas de lã não especificadas.....	»	2.483	17.609
40	Linguas seccas e salgadas.....	»	630.863	770.967
41	Manteiga.....	»	10.764	78.551
42	Mel de Abelhas.....	»	18.255	231.311
43	Oleo de mocotó.....	»	—	45.914
44	Ossos.....	»	722.181	805.792
45	Ostras.....	»	66.880	34.675
46	Ovos.....	»	15.740	5.623
47	Peixe e aves congeladas.....	»	7.098	21.881
48	Peixe secco e salgado.....	»	3.223	715
49	Pellegos.....	»	2.049	11.432
50 á 53	Pelless:			
50	De cabra.....	Kilo	1.867.430	1.508.248
51	De carneiro e de ovelha.....	»	918.626	622.784
52	De veado.....	»	190.184	74.917
53	Não especificadas.....	»	69.437	9.052
	Total de pelless.....		3.045.697	2.215.001
54 á 56	Pennas:			
54	De ema.....	Gramma	191.000	62.000
55	De garça.....	»	41.829	354.890
56	Não especificadas.....	»	71.000	25.000
	Total de pennas.....		303.829	441.890
57	Queijos.....	Kilo	28.311	14.849
58	Sabão.....	»	30.618	153.687
59	Sabugos de chifres.....	»	143.405	54.000
60	Sebo.....	»	7.374.351	558.129
61	Toucinho.....	»	46.805	159.739
62	Tripas seccas e salgadas.....	»	89.500	10.171
63	Umbigos.....	»	68.555	72.381
64	Velas.....	»	905	1.126
	Total da classe I.....		—	—
	CLASSE II			
	Mineraes e seus productos			
65	Adubos mineraes.....	Kilo	930	—
66	Aguas mineraes.....	»	—	13.078

JANEIRO A DEZEMBRO DE 1917 E 1918

VALOR POSTO A BORDO (F. O. B.)

POR MERCADORIAS		POR UNIDADE		POR MERCADORIAS		NUMERO, DE ORDEM
Em mil réis, papel		Em mil réis, papel		Equivalente em Libras esterlinas		
1917	1918	1917	1918	1917	1918	
4 691:110\$	6.124:054\$	5\$129	4\$609	264,478	336,478	36
	215:993\$	—	34\$750		11,577	37
						38
16:000\$	217:600\$	6\$444	12\$350	895	11,478	39
1.260:178\$	1.928:015\$	1\$997	2\$501	70,548	100,613	40
40:160\$	317:579\$	3\$730	4\$043	2,253	17,225	41
12:604\$	295:704\$	\$690	1\$278	675	15,729	42
	80:407\$		1\$751		4,432	43
37:031\$	37:937\$	\$051	\$047	2,085	2,065	44
21:184\$	17:447\$	\$316	\$503	1,154	905	45
12:974\$	9:626\$	\$824	1\$711	724	508	46
9:986\$	34:709\$	1\$407	1\$586	543	1,937	47
3:792\$	914\$	1\$176	1\$280	212	47	48
6:773\$	31:629\$	3\$305	2\$767	378	1,720	49
						50 à 53
14.744:028\$	9.560:582\$	7\$895	6\$339	773,106	515,373	50
5.067:886\$	2.546:955\$	5\$317	4\$090	266,446	137,973	51
620:3.6\$	249:520\$	3\$262	3\$330	32,640	13,616	52
384:037\$	40:723\$	5\$531	4\$500	19,334	2,169	53
20.816:337\$	12.397:780\$			1.091.526	669,131	
						54 à 56
1:532\$	432\$	\$008	\$006	87	24	54
115:917\$	356:490\$	2\$771	1\$005	6,278	19,685	55
3:200\$	2:500\$	\$045	\$100	167	126	56
120:649\$	359:422\$			6,535	19,835	
67:127\$	53:821\$	2\$371	3\$625	3,585	2,887	57
22:993\$	157:988\$	\$750	1\$028	1,296	8,375	58
5:918\$	2:430\$	\$041	\$045	332	130	59
9.203:056\$	696:403\$	1\$247	1\$248	514,371	36,386	60
82:020\$	313:902\$	1\$752	1\$965	4,542	17,359	61
74:953\$	5:884\$	\$837	\$578	3,989	308	62
9:388\$	11:232\$	\$136	\$155	529	580	63
2:034\$	2:544\$	2\$247	2\$260	115	131	64
219.955:900\$	231.232:012\$			11.824.640	12.347.186	
1:000\$		1\$173		50		65
	7:128\$		\$345		361	66

EXPORTAÇÃO DIRECTA

NUMERO DE ORDEM	MERCADORIAS	UNIDADE	QUANTIDADE	
			1917	1918
67	Alcatrão.....	Kilo	7.500	—
68	Amiantho.....	»	1.008	20.177
69	Arame de qualquer qualidade.....	»	—	30.180
70	Areia monazitica.....	»	1.136.400	500.200
71	Areias e terras de zirconio.....	»	482.751	2.141.182
72	Cal.....	»	—	15.750
73	Carbureto de calcio.....	»	785.299	779.583
74	Carvão de pedra.....	»	6.400	1.138.400
75	Chumbo de caça.....	»	—	—
76	Cinzas de ourivesaria.....	»	16.563	12.017
77	Crystal.....	»	3.402	12.373
78	Ferro guza.....	»	50.000	376.238
79	Graphite.....	»	15.055	44.553
80	Jóias.....	»	—	—
81	Manganez.....	Tonelada	532.855	393.388
82	Manufacturas de barro não especificadas	Kilo	1.032	1.251
83	Manufacturas de ferro não especificadas	»	2.663	4.036
84	Manufacturas de folha não especificadas	»	303	—
85	Manufacturas de vidro não especificadas	»	1.969	16.460
86	Marmores em obras.....	»	—	—
87	Metaes velhos.....	»	784.690	32.380
88	Mica.....	»	96.627	161.623
89	Mineraes não especificados.....	»	200	304.565
90 à 94	Mínérios :			
90	De chumbo.....	Kilo	4.185	—
91	De cobre.....	»	—	—
92	De ferro.....	»	—	—
93	De ouro.....	»	—	—
94	Não especificadas.....	»	14.755	—
	Total de minérios.....		18.940	—
95	Oleo mineral.....	Kilo	30	23.000
96	Ouro nativo.....	Gramma	4.368.770	—
97	Ouro velho.....	»	—	—
98	Oxido de ferro.....	Kilo	15.273	—
99 à 103	Pedras :			
99	Agathas.....	Kilo	570	264
100	Carbonatos.....	»	—	—
101	Diamantes.....	»	—	—
102	Communs não especificadas.....	Kilo	5.000	199.610
103	Preciosas não especificadas.....	»	—	—
	Total de pedras.....		—	—

JANEIRO A DEZEMBRO DE 1917 E 1918

VALOR POSTO A BORDO (F. O. B.)						NUMERO DE ORDEM
POR MERCADORIAS		POR UNIDADE		POR MERCADORIAS		
Em mil réis, papel		Em mil réis, papel		Equivalente em Libras esterlinas		
1917	1918	1917	1918	1917	1918	
3:374\$		\$450	—	180	—	67
1:000\$	21:392\$	\$992	1\$060	54	1,133	68
—	3:295\$	—	\$109	—	178	69
528:198\$	251:300\$	\$465	\$502	27,829	13,274	70
175:018\$	507:019\$	\$362	\$237	9,664	26,366	71
—	1:147\$	—	\$073	—	63	72
415:430\$	897:796\$	\$529	1\$152	22,578	47,405	73
460\$	82:352\$	\$072	\$072	25	4,360	74
—	—	—	—	—	—	75
26:334\$	78:478\$	1\$590	6\$530	1.385	4,140	76
19:164\$	50:128\$	5\$633	4\$051	1,005	2,624	77
15:000\$	117:062\$	\$300	\$311	812	6,380	78
16:760\$	39:257\$	1\$113	\$881	900	2,223	79
22:000\$	—	—	—	1,197	—	80
57.284:015\$	45.843:040\$	107\$504	116\$534	3.061,510	2.456:623	81
1:850\$	2:270\$	1\$793	1\$814	102	120	82
8:120\$	14:896\$	3\$049	3\$691	423	845	83
628\$	—	2\$073	—	35	—	84
3:250\$	18:650\$	1\$646	1\$133	180	1,013	85
—	—	—	—	—	—	86
1.057:251\$	39:720\$	1\$347	1\$227	52,761	2,199	87
505:211\$	1.103:695\$	5\$228	6\$829	27,200	59,017	88
5:750\$	7:435\$	2\$875	\$244	306	413	89
—	—	—	—	—	—	90 á 94
9:680\$	—	2\$310	—	548	—	90
—	—	—	—	—	—	91
—	—	—	—	—	—	92
—	—	—	—	—	—	93
3:020\$	—	\$205	—	150	—	94
—	—	—	—	—	—	—
12:700\$	—	—	—	698	—	—
—	—	—	—	—	—	—
54\$	13:500\$	1\$800	\$586	3	681	95
8.933:816\$	—	2\$045	—	473,152	—	96
—	—	—	—	—	—	97
5:150\$	—	\$337	—	273	—	98
—	—	—	—	—	—	99 á 103
—	—	—	—	—	—	—
500\$	570\$	\$878	2\$160	27	31	99
1.670:817\$	2.139:128\$	—	—	91,455	116,994	100
1.483:686\$	2.508:144\$	—	—	80,066	134,673	101
120\$	9:850\$	\$024	\$049	6	533	102
95:529\$	35:255\$	—	—	5,174	1,831	103
—	—	—	—	—	—	—
3.250:652\$	4.692:947\$	—	—	176,728	254.062	—

EXPORTAÇÃO DIRECTA

NUMERO DE ORDEM	MERCADORIAS	UNIDADE	QUANTIDADE	
			1917	1918
104	Phosphoros.....	Kilo	7.096	35.146
105	Platina.....	Gramma	—	—
106	Polvora.....	Kilo	3.272	347
107	Prata nativa.....	Gramma	552.048	—
108	Prata e ouro em obra.....	—	—	34.000
109	Prata velha.....	—	223.000	—
110	Sal commum.....	Kilo	21.338	11.230
111	Sóda crystalisada.....	»	1.746	—
112	Talco.....	»	41.640	12.736
113	Telhas de barro.....	»	8.500	59.402
114	Terras e barros não especificadas.....	»	7.657	555.867
115	Tijellinhas.....	»	28.150	760
116	Tijolos de areiar.....	»	—	240
117	Tijolos communs.....	»	32.400	7.000
118	Tijolos refractarios.....	»	—	56.004
119	Tintas preparadas.....	»	1.949	171.322
Total da classe II.....			—	—
CLASSE III				
Vegetaes e seus productos				
120	Adubos vegetaes.....	Kilo	—	30.000
121	Aguardente.....	Litro	982.210	430.531
122	Alcool.....	—	96.764	182.684
123	Alfafa.....	Kilo	3.391	2.265
124 á 133	Algodão :			
124	em fio para costura.....	Kilo	—	37.189
125	em fio para tecer.....	»	19.687	22.463
126	em fio para velas.....	»	—	47.834
127	em pasta.....	»	2.333	53.350
128	bruto em rama ou pluma.....	»	5.941.116	2.594.206
129	medicinal.....	»	8.775	10.115
130	Residuos de.....	»	6.003	—
131	Residuos de caroço de.....	»	1.478.840	314.690
132	Tecidos de.....	»	19.350	113.035
133	Manufacturas não especificadas.....	»	126.530	55.270
Total de algodão.....			7.602.634	3.248.152
134	Alhos.....	Kilo	—	600
135	Alpiste.....	»	—	—
136	Amiagem.....	»	21.200	85.260
137	Araroba.....	»	71.838	9.215
138	Arroz.....	»	44.638.866	27.915.768

JANEIRO A DEZEMBRO DE 1917 E 1918

VALOR POSTO A BORDO (F. O. B.)

POR MERCADORIAS		POR UNIDADE		POR MERCADORIAS		NUMERO DE ORDEM
Em mil réis, papel		Em mil réis, papel		Equivalente em Libras esterlinas		
1917	1918	1917	1918	1917	1918	
14:225\$	218:610\$	2\$005	6\$220	752	11,728	104
11:265\$	1:187\$	3\$443	3\$421	596	61	105
47:639\$		\$086		2,557		106
500\$	9:000\$		\$265	25	510	107
12:050\$		\$054		661		108
1:289\$	2:861\$	\$060	\$255	72	158	109
880\$		\$504		50		110
16:656\$	2:800\$	\$400	\$220	884	147	111
1:000\$	5:340\$	\$118	\$089	57	284	112
1:951\$	50:618\$	\$255	\$092	106	2,649	113
34:275\$	2:000\$	1\$218	2\$632	1,836	114	114
	475\$		1\$979		24	115
3:240\$	1:780\$	\$100	\$254	174	92	116
	6:339\$		\$113		355	117
3:360\$	93:564\$	1\$724	\$546	181	4,997	118
						119
72.440:655\$	54.187:081\$			3.867,010	2.904,599	
	4:780\$		\$159		257	120
509:509\$	287:517\$	\$518	\$667	28,584	15,433	121
54:916\$	157:368\$	\$567	\$862	2,703	8,515	122
576\$	559\$	\$170	\$247	33	30	123
						124 à 133
	226:084\$		6\$079		12,266	124
+ 83:669\$	165:765\$	4\$250	7\$380	4,532	9,361	125
	352:340\$		7\$366		17,851	126
+ 9:332\$	239:291\$	4\$000	4\$485	505	12,448	127
15 090:621\$	9.699:601\$	2\$540	3\$739	792,849	524,104	128
+ 39:497\$	53:114\$	4\$501	5\$251	2,144	2,840	129
7:880\$		\$131		434		130
241:452\$	48:462\$	\$163	\$154	12,397	2,586	131
112:011\$	1.106:215\$	5\$789	9\$786	5,983	57,169	132
608:641\$	431:904\$	4\$810	7\$814	32,448	23,509	133
16.193:103\$	12.322:776\$			851,292	662,134	
	888\$		1\$480		45	134
						135
61:000\$	284:984\$	2\$877	3\$342	3,428	15,110	136
155:707\$	30:043\$	2\$167	3\$260	8,374	1,608	137
24.093:004\$	18.702:276\$	\$540	\$670	1.327,930	985,844	138

EXPORTAÇÃO DIRECTA

NUMERO DE ORDEM	MERCADORIAS	UNIDADE	QUANTIDADE	
			1917	1918
139 à 142	Assucar :			
139	Branco	Kilo	104.828.853	94.719.750
140	Demerara	»	10.540.875	8.983.930
141	Mascavo	»	22.789.292	11.929.881
142	Mel de	»	10.176	14.967
	Total de assucar		138.169.196	115.648.528
143	Aveia	Kilo	72.350	—
144	Azeite vegetal	»	—	—
145	Bambú	»	—	—
146	Barbante	»	102.336	683.814
147	Batatas	»	5.565.733	5.208.612
148	Baunilha	»	—	—
149	Bebidas não especificadas	»	752	13.447
150	Biscoutos e bolachas	»	4.372	36.991
151 à 155	Borracha :			
151	Mangabeira	Kilo	313.836	40.760
152	Maniçoba	»	2.089.504	405.044
153	Massaranduba	»	1.099	3.370
154	Seringa	»	31.589.518	22.210.916
155	Sorva	»	4.168	1.600
	Total de borracha		33.998.125	22.661.690
156	Cabos de vassouras	Kilo	1.669.430	2.473.418
157	Cacáo	»	55.621.839	41.865.472
158	Café em grão	Sacca	10.606.014	7.433.048
159	Café em pó	Kilo	21.259	17.879
160	Cangica	»	921	220
161	Canna de assucar	»	—	—
162	Carroças e pertences	»	100	—
163	Carvão vegetal	»	2.180	21.964
164	Casca de café	»	—	—
165	Cebolas	»	25.590	15.310
166	Cêra de carnauba	»	3.668.626	4.214.523
167	Cerveja	Garrafa	78.331	39.762
168	Cevada	Kilo	—	21.000
169	Chapeus de palha	»	1.501	—
170	Chocolate	»	250	7.343
171	Cinza vegetal	»	—	—
172	Conservas alimenticias	»	82	—
173	Doces	»	158.113	168.551
174	Dormentes	Um	4.859	—
175	Eixos para carretas	Kilo	780	1.251
176	Escovas e vassouras	»	1.365	—

JANEIRO A DEZEMBRO DE 1917 E 1918

VALOR POSTO A BORDO (F. O. B.)						NUMERO DE ORDEM
POR MERCADORIAS		POR UNIDADE		POR MERCADORIAS		
Em mil réis, papel		Em mil réis, papel		Equivalente em Libras esterlinas		
1917	1918	1917	1918	1917	1918	
62.685:560\$	90.023:620\$	\$598	\$953	3.329,092	4.880,153	139
4.033:989\$	6.047:234\$	\$383	\$673	205,429	332,787	140
6.203:008\$	4.540:759\$	\$272	\$381	325,086	245,775	141
6:043\$	6:128\$	\$594	\$409	336	314	142
72.928:600\$	100.617:741\$	—	—	3.859,943	5.459,029	
18:087\$	—	\$250	—	991	—	143
—	—	—	—	—	—	144
—	—	—	—	—	—	145
234:575\$	3.027:588\$	2\$292	4\$429	12,687	158,834	146
864:788\$	869:003\$	\$155	\$167	46,691	45,774	147
—	—	—	—	—	—	148
1:090\$	15:819\$	1\$449	1\$176	59	847	149
5:565\$	45:007\$	1\$272	1\$217	309	2,355	150
—	—	—	—	—	—	
827:803\$	80:345\$	2\$638	1\$971	44,352	4,369	151
5.716:046\$	1.092:845\$	2\$736	2\$697	293,392	60,239	152
2:055\$	8:425\$	1\$869	2\$500	111	427	153
137.524:274\$	72.543:245\$	4\$353	3\$266	7.145,768	3.932,567	154
10:065\$	2:958\$	2\$414	1\$850	547	168	155
144.080:243\$	73.727:818\$	—	—	7.484,170	3.997,770	
206:411\$	276:134\$	\$124	\$112	10,889	14,962	156
48.084:383\$	39.752:007\$	\$864	\$959	2.535,811	2.158,235	157
440.258:284\$	352.727:250\$	41\$510	47\$454	23.054,280	19.040,764	158
25:582\$	21:850\$	1\$203	1\$222	1,426	1,168	159
386\$	92\$	\$419	\$418	20	5	160
—	—	—	—	—	—	161
250\$	—	2\$500	—	14	—	162
310\$	5:923\$	\$142	\$269	17	306	163
—	—	—	—	—	—	164
5:265\$	12:292\$	\$206	\$803	275	634	165
8.421:803\$	20.432:956\$	2\$296	4\$848	441,308	1.098,265	166
60:501\$	28:922\$	1\$772	\$727	3,308	1,549	167
—	3:150\$	—	\$150	—	179	168
7:230\$	—	4\$817	—	398	—	169
471\$	19:558\$	1\$884	2\$663	26	1,055	170
—	—	—	—	—	—	171
60\$	—	\$740	—	3	—	172
181:339\$	272:864\$	1\$146	1\$619	9,758	14,739	173
7:477\$	—	1\$538	—	419	—	174
125\$	115\$	\$160	\$092	7	—	175
2:820\$	—	2\$066	—	158	—	176

139 à 142

151 à 155

EXPORTAÇÃO DIRECTA

NUMERO DE ORDEM	MERCADORIAS	UNIDADE	QUANTIDADE	
			1917	1918
177	Especiarias não especificadas.....	Kilo	122	598
178	Esteiras	>	—	—
179	Estopa	>	584.732	757.262
180	Extracto de mangue	>	50.614	5.258
181	Farelos	>	5.725.495	5.189.275
182 à 188	Farinhas, feculas e semelhantes:			
182	Araruta.....	Kilo	40.040	162.876
183	de arroz.....	>	312.000	83.050
184	de mandioca.....	>	18.745.298	65.321.637
185	de milho.....	>	1.462.132	15.918.472
186	Polvilho.....	>	2.465.123	3.935.190
187	Tapioca.....	>	1.378.606	6.870.390
188	não especificadas.....	>	161.445	560.294
	Total de farinhas, etc.....		24.564.644	92.851.909
189	Feijão	Kilo	93.536.449	70.913.518
190	Feijoadas	>	162	200
191 à 195	Fibras:			
191	Caroá.....	Kilo	250	—
192	Crina.....	>	44.524	9.329
193	Piassava.....	>	2.805.306	2.065.537
194	Ticum.....	>	8.118	10.560
195	Não especificadas.....	>	115.811	424.886
	Total de fibras.....		2.974.009	2.510.312
196 à 199	Folhas, raizes e resinas medicinaes:			
196	Guaraná.....	Kilo	9.077	934
197	Ipecacuanha.....	>	70.659	67.392
198	Jatobá.....	>	6.487	11.984
199	Não especificadas.....	>	94.959	14.343
	Total de folhas, raizes etc.....		181.182	94.653
200 à 203	Fructas e fructos de mesa:			
200	Abacates.....	Kilo	35	—
201	Abacaxis.....	>	531.195	421.469
202	Bananas.....	Cacho	2.053.453	1.869.430
203	Côcos.....	Cento	2.243	2.476

JANEIRO A DEZEMBRO DE 1917 E 1918

VALOR POSTO A BORDO (F. O. B.)

POR MERCADORIAS		POR UNIDADE		POR MERCADORIAS		NUMERO DE ORDEN
Em mil réis, papel		Em mil réis, papel		Equivalente em Libras esterlinas		
1917	1918	1917	1918	1917	1918	
300\$	1.491\$	2\$459	2\$493	16	77	177
516:115\$	1.084:195\$	\$884	1\$431	27,578	57,902	178
86:594\$	8:159\$	1\$542	1\$552	4,432	441	179
746:455\$	661:006\$	\$130	\$127	39,396	36,274	180
						181
						182 à 188
35:904\$	188:625\$	\$896	1\$158	1,972	10,376	182
248:440\$	69:840\$	\$796	\$841	13,958	3,924	183
5.264:137\$	28.424:395\$	\$281	\$435	282,084	1.516,102	184
351:465\$	4.790:856\$	\$240	\$301	19,154	255,427	185
1.537:986\$	3.545:780\$	\$624	\$901	83,982	195,521	186
1.359:223\$	9.781:532\$	\$986	1\$423	74,593	535,973	187
144:837\$	348:860\$	\$897	\$622	7,701	19,255	188
8.941:992\$	47.149:888\$			483,444	2.536,578	
40.625:942\$	31.298:893\$	\$434	\$441	2.152,368	1.689,284	189
240\$	500\$	1\$500	2\$500	12	25	190
						191 à 195
83\$		\$330		4		191
10:184\$	3:029\$	\$229	\$324	547	156	192
1.232:311\$	1.305:532\$	\$384	\$632	64,214	69,708	193
28:841\$	9:923\$	3\$553	\$939	1,491	524	194
137:145\$	576:539\$	1\$184	1\$356	7,589	31,607	195
1.408:564\$	1.895:023\$			75,845	101,995	
						196 à 199
63:784\$	7:770\$	7\$026	8\$320	3,307	405	196
1.231:262\$	1.176:827\$	17\$425	17\$462	65,786	63,583	197
4:399\$	24:394\$	\$678	2\$035	220	1,235	198
61:797\$	19:773\$	\$651	1\$378	3,259	1,051	199
1.361:242\$	1.228:764\$			72,572	66,274	
						200 à 206
20\$		\$580		1		200
105:041\$	208:942\$	\$198	\$495	5,780	11,783	201
1.092:954\$	1.799:124\$	\$927	\$962	100,863	96,852	202
26:631\$	51:821\$	11\$872	20\$929	1,417	2,743	203

EXPORTAÇÃO DIRECTA

NUMERO DE ORDEM	MERCADORIAS	UNIDADE	QUANTIDADE	
			1917	1918
204	Laranjas.....	Cento	39.173	141.892
205	Tangerinas.....	Kilo	14.199	600
206	não especificadas.....	»	73.801	29.008
	Total de fructas e fructos.....			
207 à 215	Fructas para extracção de oleos :			
207	Amendoim.....	Kilo	1.192.968	908.150
208	Baga de mamona.....	»	5.227.396	4.066.258
209	Baga de ucuhuba.....	»	144.450	1.133.949
210	Caroço de algodão.....	»	22.882.101	42.760
211	Castanhas.....	»	16.057.200	6.749.758
212	Copraz.....	»	15.680	7.260
213	Fava de cumarú.....	»	8.541	12.062
214	Coquilhos de piassava ou babassú.....	»	2.628.074	6.309.406
215	não especificados.....	»	200.057	80.729
	Total de fructas etc.....		48.356.467	19.310.332
216 à 221	Fumo e seus preparados:			
216	Desfiado.....	Kilo	514.197	490.723
217	em corda.....	»	198.340	253.086
218	em folha.....	»	25.282.392	29.010.726
219	Charutos e cigarrilhos.....	Um	2.423.390	2.420.985
220	Cigarros.....	»	22.991	86.311
221	Mel de.....	Kilo	15.721	5.972
	Total de fumos.....			
222	Rapé.....	Kilo	5.985	7.150
223	Gomma copal.....	»	1.500	633
224	Herva matte.....	»	65.430.926	72.780.812
225	Legumes.....	»	1.160	6.127
226	Lenha.....	»	162.000	48.000
227	Lentilhas.....	»	296.820	750.700
228 à 237	Madeiras :			
228	Acapú.....	Kilo	—	2.415
229	Cedro.....	»	648.752	3.103.632
230	Gonçalo Alves.....	»	—	—
231	Jacarandá.....	»	647.800	314.000
232	Massaranduba.....	»	23.100	21.240

JANEIRO A DEZEMBRO DE 1917 E 1918

VALOR POSTO A BORDO (F. O. B.)

POR MERCADORIAS		POR UNIDADE		POR MERCADORIAS		NUMERO DE ORDEM
Em mil réis, papel		Em mil réis, papel		Equivalente em Libras esterlinas		
1917	1918	1917	1918	1917	1918	
239:439\$	749:567\$	6\$112	5\$282	13,125	39,690	204
2:265\$	82\$	\$160	\$137	111	4	205
22:541\$	18:545\$	\$305	\$639	1,209	1,017	206
2 298:891\$	2 828:081\$			122,606	152,089	
						207 a 215
398:829\$	365:236\$	\$334	\$402	22,062	19,520	207
2.467:774\$	2.761:610\$	\$472	\$679	132,283	146,727	208
45:002\$	580:978\$	\$312	\$512	2,424	30,279	209
2.370:803\$	3:721\$	\$104	\$087	120,704	192	210
7.115:859\$	3 699:219\$	\$443	\$548	380,602	195,284	211
23:028\$	7:260\$	1\$469	1\$000	1,283	393	212
13:015\$	30:482\$	1\$523	2\$527	701	1,694	213
1.590:800\$	4 402:944\$	\$605	\$697	85,465	235,959	214
122:684\$	50:666\$	\$613	\$628	6,753	2,702	215
14 147:794\$	11 902:116\$			752,277	632,750	
						216 a 221
1.421:972\$	2.245:158\$	2\$765	4\$575	78,805	119,646	216
279:549\$	516:424\$	1\$409	2\$040	15,241	27,485	217
22 365:345\$	40 160:702\$	\$885	1\$384	1 201,818	2 116,138	218
224:719\$	311:172\$	\$093	\$128	12,144	16,958	219
100:628\$	506:061\$	4\$376	5\$863	5,463	27,805	220
25:712\$	7:094\$	1\$636	1\$188	1,409	393	221
24 417:925\$	43 746:611\$			1 314,880	2 308,425	
						222
20:237\$	26:200\$	3\$381	3\$664	1,142	1,387	222
1:350\$	1:600\$	\$900	2\$528	72	89	223
33.971:265\$	39.750:120\$	\$519	\$546	1 817,546	2 151,144	224
1:200\$	3:112\$	1\$034	\$507	65	174	225
1:620\$	1:920\$	\$010	\$040	92	97	226
240:032\$	743:944\$	\$809	\$991	12,940	41,289	227
						228 a 237
	500\$		\$207		28	228
88:247\$	523:051\$	\$136	\$168	4,847	28,368	229
98:885\$	39:400\$	\$153	\$125	5,467	2,105	230
2:310\$	3:186\$	\$100	\$150	121	175	231

EXPORTAÇÃO DIRECTA

NUMERO DE ORDEM	MERCADORIAS	UNIDADE	QUANTIDADE	
			1917	1918
233	Pão Brazil.....	Kilo	384.000	836.500
234	Pinho.....	»	45.712.683	152.021.354
235	Sebastião de Arruda.....	»	—	—
236	Em bruto não especificados.....	»	10.279.637	13.504.173
237	Madeiras preparadas.....	»	6.567.917	9.995.655
	Total de madeiras.....		64.263.889	179.798.969
238	Mandioca.....	Kilo	33.016	3.332.791
239	Manteiga de cacão.....	»	4.472	6.918
240	Manufacturas de borracha n/especificadas.....	»	950	2.568
241	Manufacturas de canhomo n/especificadas.....	»	—	13.163
242	Manufacturas de juta não especificadas.....	»	91.560	72.173
243	Manufacturas de linho não especificadas.....	»	3.949	4.270
244	Manufacturas de madeiras n/especificadas.....	»	2.614	253.969
245	Manufacturas de palha não especificadas.....	»	—	33.245
246	Manufacturas de papel não especificadas.....	»	2.858	3.371
247	Marfim vegetal (Jarina).....	»	82.000	20.800
248	Massas alimenticias.....	»	229	12.175
249	Massa de tomates.....	»	516.316	4.744
250	Medicamentos.....	»	26.943	27.861
251	Milho.....	»	24.054.425	14.275.450
252	Objectos indigenas.....	»	—	—
253 à 257	Oleos:			
253	de caróços de algodão.....	Kilo	1.135.715	2.079.501
254	de côco.....	»	72.230	367.863
255	de copahyba.....	»	123.483	225.616
256	de mamona.....	»	678.320	3.830.485
257	não especificados.....	»	19.576	90.036
	Total de oleos.....		2.029.324	6.593.501
258	Paina.....	Kilo	20.622	20.675
259	Pimentas e pimentões.....	»	—	—
260	Plantas vivas.....	»	—	—
261	Rapaduras.....	»	22.547	9.220
262	Rêdes.....	»	128	677
263	Resíduos vegetaes não especificados.....	»	215.563	15.000
264	Retalhos de pannos.....	»	286	123.620
265	Saccos vasios.....	»	—	327.885
266	Sementes.....	»	104.774	23.494
267	Tomates.....	»	9.000	23.350
268	Vinho.....	»	44.270	22.752
	Total da classe III.....		—	—

JANEIRO A DEZEMBRO DE 1917 E 1918

VALOR POSTO A BORDO (F. O. B.)


POR MERCADORIAS		POR UNIDADE		POR MERCADORIAS		NUMERO DE ORDEM
Em mil réis, papel		Em mil réis, papel		Equivalente em Libras esterlinas		
1917	1918	1917	1918	1917	1918	
79:000\$	100:650\$	\$205	\$120	4,381	5,577	233
3.997:807\$	16.825:753\$	\$088	\$111	212,870	909,518	234
999:775\$	2.010:035\$	\$097	\$146	53,571	107,677	235
885:974\$	1.587:562\$	\$135	\$159	46,119	85,082	236
6.151:998\$	21.090:137\$			327,379	1.138,530	237
7:068\$	1.101:185\$	\$214	\$330	397	58,703	238
12:700\$	15:250\$	2\$840	2\$205	641	832	239
9:684\$	19:000\$	10\$194	7\$399	523	1,076	240
	76:621\$		5\$821		3,910	241
111:052\$	291:311\$	1\$213	4\$036	5,986	15,565	242
17:500\$	11:715\$	4\$432	2\$744	916	639	243
3:363\$	199:126\$	1\$286	\$784	187	11,090	244
	10:091\$		\$303		544	245
4:880\$	9:785\$	1\$707	2\$902	242	544	246
34:768\$	10:360\$	\$424	\$498	1,700	589	247
363\$	18:902\$	1\$585	1\$553	20	966	248
710:666\$	8:560\$	1\$376	1\$804	38,705	454	249
107:175\$	225:237\$	3\$978	8\$084	5,828	12,062	250
3.926:677\$	3.535:971\$	\$163	\$248	209,849	195,049	251
						252
						253 a 257
1.588:057\$	4.862:639\$	1\$398	2\$338	86,714	258,311	253
130:624\$	921:795\$	1\$808	2\$506	6,966	48,153.	254
354:713\$	676:183\$	2\$873	2\$997	19,192	36,321	255
1.120:848\$	10.112:958\$	1\$652	2\$640	61,048	538,740	256
40:378\$	169:911\$	2\$063	1\$887	2,242	8,964	257
3.234:620\$	16.743:486\$			176,162	890,489	
22:586\$	44:122\$	1\$095	2\$134	1,167	2,292	258
						259
62:998\$	17:606\$			3,359	950	260
14:713\$	6:159\$	\$653	\$668	831	329	261
755\$	4:900\$	5\$898	7\$238	39	257	262
28:874\$	1:500\$	\$133	\$100	1,599	83	263
166\$	177:784\$	\$581	1\$438	9	9,272	264
	2.029:692\$		6\$189		107,360	265
41:321\$	26:891\$	\$394	1\$145	2,176	1,457	266
4:500\$	15:100\$	\$500	\$644	248	766	267
18:675\$	11:784\$	\$422	\$518	1,054	636	268
899.778:320\$	851.681:178\$			47.339,511	45.916,190	

EXPORTAÇÃO DIRECTA


NUMERO DE ORDEM	MERCADORIAS	UNIDADE	QUANTIDADE	
			1917	1918
	CLASSE IV			
	Especies metallicas e notas de banco estrangeiras			
	Moedas de ouro :			
269	Libras	Uma	32.663	—
270	Marcos	Um	—	—
271	Franco	»	37.760	—
272	Dollars	»	—	—
273	Peso argentino	»	—	—
274	Moeda brasileira de 20\$	Uma	7	—
	Total de moedas de ouro		—	—
275	Moedas de prata	Uma	—	—
276	Outras especies	—	—	—
	Total da classe IV		—	—

JANEIRO A DEZEMBRO DE 1917 E 1918

VALOR POSTO A BORDO (F. O. B.)						NUMERO DE ORDEM
POR MERCADORIAS		POR UNIDADE		POR MERCADORIAS		
Em mil réis, papel		Em mil réis, papel		Equivalente em Libras esterlinas		
1917	1918	1917	1918	1917	1918	
639:793\$	—	19\$588	—	32,663	—	269
25:375\$	—	\$642	—	1,393	—	270
—	—	—	—	—	—	271
200\$	—	41\$428	—	16	—	272
—	—	—	—	—	—	273
665:458\$	—	—	—	34.072	—	274
—	—	—	—	—	—	275
7:321\$	9:526\$	—	—	413	525	276
672:779\$	9:526\$	—	—	34,485	525	



MOVIMENTO DO CAFÉ



Movimento do Café

	UNIDADE	DOZE MEZES DO ANNO		SEIS MEZES DA SAFRA			
		1917	1918	1917	1918	1918	1919
		ENTRADAS :					
Por estradas de ferro....	Saccas	2.197.404	1.949.758	1.459.401		868.789	
Por barra dentro.....		29.734	49.391	21.373		30.435	
Por cabotagem.....		80.430	115.414	35.409		58.925	
Total no Rio.....		2.307.568	2.114.563	1.516.183		958.149	
Do Rio para Nictheroy...	Saccas	45.829	41.210	28.790		6.725	
Total liquido no Rio.....		2.261.739	2.073.353	1.487.393		951.424	
Total em Nictheroy.....	Saccas	300.353	146.955	180.354		34.268	
Total na bahia do Rio.....		2.562.092	2.220.308	1.667.747		985.692	
Total em Santos.....	Saccas	9.540.126	9.151.005	7.520.047		4.527.132	
Total em Victoria.....		529.965	337.018	353.689		157.981	
Total na Bahia.....		91.813	49.620	50.223		41.397	
Total Geral.....		12.723.996	11.757.951	9.591.706		5.712.202	
EMBARQUES :							
No Rio.....	Saccas	2.187.224	1.707.097	1.210.067		796.436	
Em Nictheroy.....		237.255	174.323	149.317		36.762	
Total na bahia do Rio.....		2.424.479	1.881.420	1.359.384		833.198	
Em Santos.....	Saccas	7.939.187	5.425.210	3.955.850		2.011.037	
Total Geral.....		10.363.666	7.306.630	5.315.234		2.844.235	
EXPORTAÇÃO PARA O EXTERIOR :							
Rio e Nictheroy.....	Saccas	2.127.721	1.630.939	1.138.124		740.812	
Santos.....	»	7.845.089	5.390.913	3.902.409		1.992.458	
Victoria.....	»	529.965	337.018	353.689		157.981	
Bahia.....	»	91.813	49.620	50.223		41.397	
Outros portos.....	»	11.426	24.558	4.612		14.123	
Total Geral.....		10.606.014	7.433.048	5.449.057		2.946.771	

	UNIDADE	DOZE MEZES DO ANNO		SEIS MEZES DA SAPRA	
		1917	1918	1917 / 1918	1918 / 1919
		Mil réis, papel			
Rio e Nictheroy		80.682:661\$	67.258:582\$	37.850:358\$	38.400:795\$
Santos		336.763:700\$	268.383:609\$	155.095:179\$	131.571:805\$
Victoria		18.277:457\$	13.370:327\$	11.119:109\$	7.115:566\$
Bahia		4.080:621\$	2.551:501\$	2.233:789\$	2.198:792\$
Outros portos		453:845\$	1.163:031\$	189:727\$	1.484:049\$
Total Geral		440.258:284\$	352.727:250\$	206.488:162\$	180.771:007\$
Rio e Nictheroy	CC	4.242,237	3.623,468	2.056,574	2.049,471
Santos		17.605,221	14.489,597	8.420,591	7.018,444
Victoria		965,825	726,617	603,320	423,778
Bahia		216,719	138,522	122,758	118,477
Outros portos		24,277	62,560	10,622	36,191
Total Geral		23.054,279	19.040,764	11.213,865	9.646,361

Exportação por Cabotagem :					
Rio	Saccas	275.650	245.290	160.618	131.800
Santos	"	38.898	32.522	15.421	12.585
Victoria	"	92.635	226.069	53.230	100.714
Total Geral		307.183	503.881	229.269	245.099

VENDAS :					
Rio	Saccas	1.329.386	1.190.348	815.167	567.381
Santos	"	2.710.800	5.440.207	2.710.800	1.699.000
Total Geral		4.040.186	6.630.555	3.525.967	2.266.381

PREÇOS CORRENTES:							
Rio—Typo 7	} Por 10 kilos	Maximo	Mil réis, papel	7\$013	11\$371	5\$583	11\$371
		Medio	"	5\$592	6\$065	4\$842	7\$576
		Minimo	"	4\$222	4\$222	5\$175	5\$379
Santos Superior	} Por 10 kilos	Maximo	"	6\$300	13\$109	5\$100	13\$100
		Medio	"	5\$358	7\$084	4\$900	9\$735
		Minimo	"	4\$800	4\$900	4\$800	6\$800
New-York	} Disponivel	Maximo	Cents.	10,50	10,63	9,38	10,63
		Medio	"	9,11	9,04	8,43	9,40
		Minimo	"	7,50	8,25	7,50	8,25

	UNIDADE	DOZE MEZES DO ANNO		SEIS MEZES DA SAFRA	
		1917	1918	1917 / 1918	1918 / 1919
EXISTENCIA EM 31 DE DEZEMBRO:					
Na Capital Federal...	Saccas	453.339	892.307	--	--
Sobre agua.....	"	67.633	74.951	--	--
Em Nictheroy.....	"	43.026	20.422	--	--
Total na bahia do Rio.		563.998	987.680		
Em Santos.....	Saccas	4.453.108	8.154.943	--	--
Total Geral.....		5.017.106	9.142.623		

Importação de mercadorias para consumo

Importação de mercas

Janeiro a Dezem

NUMERO DE ORDEM	MERCADORIAS	UNIDADE	QUANTIDADE	
			1917	1918
CLASSE I				
Animaes vivos				
1	Aves de canto e de luxo.....	Cabeça	4	66
2	Aves domesticas.....	»	164	89
4	Gado asinino.....	»	95	14
6	Gado cavallar.....	»	382	998
7	Gado muar.....	»	91	1.671
9	Gado caprino.....	»	6	—
11	Gado lanigero.....	»	3.409	13.844
13	Gado suino.....	»	74	313
15	Gado vaccum.....	»	2.426	20.668
16	Animaes vivos não especificados.....	»	327	284
Total da Classe I.....			6.978	37.947
CLASSE II				
Materias primas e artigos com applicação ás artes e industrias				
Algodão :				
17	Em fio para tecelagem.....	Kilo	607.505	1.316.156
18	Em fio para costura (linha para coser)...	»	580.454	871.677
19	Em pasta, cardado, folhas gommadas ou em rama.....	»	189.329	4.275
20	Em fio para pavio e fabricação de rêdes	»	26.738	23.025
21	Desperdicios.....	»	570.394	111.241
Total.....			1.974.420	2.326.374
Cabellos, pellos e pennas :				
22	Crina.....	Kilo	1.180	9.376
23	Pello de castor, de lebre, etc.....	»	106.806	119.858
24	Pennas de qualquer qualidade.....	»	227	425
25	Cabellos, pellos e pennas não especificados.....	»	3.529	53.140
Total.....			111.742	182.799
Canhamo :				
25 a	Em fio.....	Kilo	510.269	346.085
25 b	Em bruto.....	»	924.205	449.051
25 c	Estopa.....	»	131	6.937
Total.....			1.434.605	802.073

dorias para consumo
bro de 1917 e 1918

VALOR A BORDO NO BRASIL (C. I. F.)

POR MERCADORIAS		POR UNIDADE		POR MERCADORIAS		NUMERO DE ORDEM
Em mil réis, papel		Em mil réis, papel		Equivalente em Libras esterlinas		
1917	1918	1917	1918	1917	1918	
1:528\$	7:151\$	382\$000	108\$348	83	388	1
7:569\$	5:701\$	46\$152	64\$056	403	303	2
97:956\$	16:443\$	1:031\$116	1:173\$500	5,059	930	4
604:998\$	1.090:646\$	1:583\$764	1:092\$831	32,299	57,708	6
5:240\$	144:961\$	57\$582	85\$751	283	7,781	7
729\$		121\$500		40		9
247:059\$	642:934\$	72\$473	46\$441	13,193	34,979	11
23:140\$	252:346\$	312\$703	806\$217	1,184	12,975	13
407:215\$	3.273:333\$	167\$854	158\$376	21,907	175,538	15
39:091\$	60:594\$	119\$544	213\$359	2,057	3,132	16
1.434:525\$	5.494:109\$			76.508	293.734	
4.184:769\$	12.586:011\$	6\$888	9\$562	221,167	670,053	17
7.203:533\$	16.806:241\$	12\$410	19\$280	378,804	883,860	18
409:469\$	19:080\$	2\$163	3\$463	21,603	1,030	19
118:598\$	219:337\$	4\$436	9\$526	6,308	11,629	20
605:747\$	196:927\$	1\$062	1\$770	31,947	10,536	21
12.522:116\$	29.827:596\$			659.329	1.577.108	
13:827\$	89:441\$	11\$718	6\$539	747	4,847	22
2.383:183\$	4.275:619\$	22\$313	35\$672	127,043	228,590	23
16:845\$	22:867\$	74\$209	53\$804	904	1,233	24
17:829\$	134:902\$	5\$052	2\$538	927	7,267	25
2.431:684\$	4.522:829\$			129.621	241.937	
1.718:617\$	1.581:019\$	3\$368	4\$568	91,206	85,225	25 a
1.739:237\$	1.341:706\$	1\$882	2\$987	93,982	71,197	25 b
5:15\$	24:734\$	4\$101	3\$565	27	1,332	25 c
3.458.399\$	2.947.459\$			185.215	157.754	

IMPORTAÇÃO PARA CONSUMO

NUMERO DE ORDEM	MERCADORIAS	UNIDADE	QUANTIDADE	
			1917	1918
	Canna da India, bambú, junco, rotim, vime e semelhantes			
26	Canna da India e bambú.....	Kilo	6.203	6.204
27	Junco, rotim e vime.....	»	265.257	300.582
	Total.....		271.460	306.786
	Chumbo, estanho, zinco e suas ligas:			
29	Chumbo em barra, pães ou laminas.....	Kilo	1.298.896	2.544.118
30	Estanho em barra, verguinhas, folhas ou chapas.....	»	292.473	386.246
31	Zinco em chapas, barra ou folhas.....	»	274.492	622.215
	Total.....		1.865.861	3.552.579
	Cobre e suas ligas:			
31 a	Em chapas e em fundos.....	Kilo	413.511	616.190
32	Fundido, coado, em limalhas, verguinhas	»	278.611	257.808
	Total.....		692.122	873.998
	Despojos animacs:			
33	Barbatanas preparadas ou em bruto.....	Kilo	56	9
34	Cêra preparada ou em bruto.....	»	9.357	9.486
35	Colla ou gelatina.....	»	73.118	63.515
36	Espermacete e stearina.....	»	11.905	2.105
37	Guano e outros adubos animacs.....	»	—	—
38	Oleos animacs não especificados para uso industrial (exclusive oleos para lubrificação).....	»	2.816	2.376
39	Sebo e graxa.....	»	310.104	2.183.850
40	Não especificados.....	»	14.489	15.383
	Total.....		421.845	2.276.724
	Ferro e aço:			
41	Aço em barra e vergalhões.....	Kilo	2.083.561	1.397.884
42	Aço em chapas.....	»	727.088	1.073.762
43	Ferro em barra e vergalhões.....	»	8.302.517	5.495.161
44	Ferro em chapas.....	»	5.635.526	2.183.883
45	Ferro fundido ou guza, em linguado, pudlado e limalha.....	»	1.572.189	228.165
	Total.....		18.320.881	10.378.855

JANEIRO A DEZEMBRO DE 1917 E 1918

VALOR A BORDO NO BRASIL (C. I. F.)

POR MERCADORIAS		POR UNIDADE		POR MERCADORIAS		NUMERO DE ORDEM
Em mil réis, papel		Em mil réis, papel		Equivalente em Libras esterlinas		
1917	1918	1917	1918	1917	1918	
29:681\$	81:835\$	4\$785	13\$190	1,579	4,367	26
706:665\$	506:825\$	2\$664	1\$686	37,405	26,932	27
736:346\$	588:660\$	—	—	38,984	31,259	
1.338:091\$	2.258:756\$	1\$030	\$887	71,437	119,254	29
1.231:184\$	2.049:289\$	4\$210	5\$305	65,796	109,791	30
503:438\$	1.038:754\$	1\$834	1\$669	26,851	54,937	31
3.072:713\$	5.346:799\$	—	—	164,084	283,982	
1.738:536\$	2.348:791\$	4\$204	3\$811	94,676	125,454	31 a
1.013:630\$	943:350\$	3\$638	3\$659	54,663	49,825	32
2.752:166\$	3.292:141\$	—	—	149,339	175,279	
963\$	407\$	17\$190	45\$222	54	21	33
14:493\$	21:099\$	1\$549	2\$224	769	1,106	34
185:942\$	252:293\$	2\$543	3\$972	9,822	13,500	35
22:049\$	5:926\$	1\$852	2\$815	1,168	320	36
3:478\$	2:896\$	1\$235	1\$218	172	147	38
415:526\$	3.387:606\$	1\$340	1\$551	22,902	188,806	39
124:311\$	153:556\$	8\$580	9\$982	6,572	8,176	40
766:762\$	3.823:783\$	—	—	41,459	212,076	
1.536:827\$	1.205:320\$	\$738	\$862	81,839	63,866	41
548:467\$	867:998\$	\$754	\$808	28,924	45,712	42
4.638:318\$	4.284:395\$	\$559	\$779	245,085	229,765	43
4.123:046\$	2.104:113\$	\$732	\$963	223,350	112,739	44
377:605\$	105:770\$	\$240	\$463	19,398	5,515	45
11.224:263\$	8.567:596\$	—	—	598,596	457,597	

IMPORTAÇÃO PARA CONSUMO

NUMERO DE ORDEM	MERCADORIAS	UNIDADE	QUANTIDADE	
			1917	1918
	Juta :			
46	Em fio para tecelagem.....	Kilo	3.030.780	988.992
47	Em bruto.....	»	17.706.611	7.226.528
48	Estopa.....	»	—	155
	Total.....		20.737.391	8.215.675
	Lã :			
49	Em bruto, cardada, carbonisada, tinta e em rama.....	Kilo	612.796	287.718
50	Em fio para bordar.....	»	5.854	2.947
51	Em fio para tecelagem.....	»	475.144	376.700
52	Desperdícios.....	»	371.378	73.587
	Total.....		1.465.172	740.952
	Linho :			
53	Em bruto e preparado.....	Kilo	14.037	28.579
54	Em fio torcido.....	»	119.500	15.977
	Total.....		133.537	44.556
	Madeiras :			
55	Aduelas e arcos.....	Kilo	965.110	204.343
56	Cortiça e cascas de sobreiro.....	»	917.141	1.298.544
59	Pasta de madeira para fabricação de papel	»	4.533.316	12.574.714
60	Pinho em tóros, pranchas, taboa, etc.....	»	3.982.643	3.645.728
61	Madeiras diversas em bruto, serradas, la- vradas e folheadas.....	»	818.320	348.354
	Total.....		11.216.530	18.071.683
	Materias ou substancias para perfuma- rias, pintura, tinturaria e outros usos :			
63	Alvaiade de chumbo.....	Kilo	105.415	109.038
64	Alvaiade de zinco.....	»	1.907.233	2.088.198
65	Carvão animal.....	»	—	1.404
66	Cores de anilina ou fuchsina.....	»	219.847	324.809
67	Essencias artificiaes de qualquer quali- dade; oleos, fixos, liquidos, concretos, pyrogeneos ou empyreumaticos e vola- teis essenciaes.....	»	19.312	28.405
68	Indigo (anil) azul ultramar.....	»	482.388	604.451
69	Oleo de linhaça.....	»	2.734.807	1.898.900

JANEIRO A DEZEMBRO DE 1917 E 1918

VALOR A BORDO NO BRASIL (C. I. F.)

POR MERCADORIAS		POR UNIDADE		POR MERCADORIAS		NUMERO DE ORDEM
Em mil réis, papel		Em mil réis, papel		Equivalente em Libras esterlinas		
1917	1918	1917	1918	1917	1918	
4.555:276\$	1.494:575\$	1\$503	1\$511	241,585	84,251	46
17.460:899\$	11.290:540\$	\$986	1\$562	943,093	606,846	47
—	432\$	—	2\$787	—	24	48
22.016:175\$	12.785:547\$	—	—	1.184,678	691,121	
3.352:273\$	2.436:449\$	5\$470	8\$468*	176,179	128,883	49
86:688\$	57:760\$	14\$808	19\$591	4,648	3,139	50
5.490:686\$	5.188:177\$	11\$556	12\$772	290,412	276,658	51
641:318\$	192:518\$	1\$727	2\$616	33,792	10,096	52
9.570:965\$	7.874:904\$	—	—	505,031	418,776	
19:258\$	47:519\$	1\$372	1\$662	1,032	2,530	53
903:834\$	131:507\$	7\$563	8\$231	47,360	7,371	54
923:092\$	179:026\$	—	—	48,392	9,901	
358:628\$	106:580\$	\$372	\$521	19,182	5,646	55
1.044:210\$	1.792:050\$	1\$139	1\$380	58,365	98,277	56
2.478:509\$	6.200:872\$	\$547	\$493	130,919	334,083	59
552:061\$	844:652\$	\$139	\$231	28,963	46,947	60
139:193\$	35:264\$	\$179	\$101	7,419	1,864	61
4.572:601\$	8.979:418\$	—	—	244,848	485,817	
128:603\$	141:011\$	1\$220	1\$293	6,849	7,456	63
2.837:942\$	3.217:621\$	1\$488	1\$540	152,822	170,789	64
—	5:983\$	—	4\$261	—	302	65
3.686:065\$	5.660:301\$	16\$767	17\$426	196,501	299,967	66
584:351\$	1.067:306\$	30\$258	37\$574	30,972	57,124	67
888:859\$	1.233:765\$	1\$843	2\$041	47,279	66,267	68
3.853:958\$	3.913.102\$	1\$409	2\$060	207,041	205,853	69

IMPORTAÇÃO PARA CONSUMO

NUMERO DE ORDEM	MERCADORIAS	UNIDADE	QUANTIDADE	
			1917	1918
70	Potassa ou barrilha	Kilo	8.477.586	11.753.887
71	Terebentina e agua raz	"	900.530	732.215
72	Tintas em pó	"	511.580	295.644
73	Vermelhão, zarcão ou minio	"	295.129	458.092
74	Não especificadas	"	728.541	1.415.805
	Total		16.382.368	19.710.848
	Metalloides e varios metaes:			
75	Aluminio em barra, lamina e fio	Kilo	13.771	40.491
76	Antimonio, arsenico, bismutho, potassio, e sodio	"	252.178	221.736
77	Enxofre	"	2.738.813	4.463.892
78	Mercurio metallico ou azogue	"	842	1.287
79	Nickel em cubos ou em lamina	"	4.818	285
80	Não especificados	"	11.332	19.135
	Total		3.021.754	4.746.826
	Ouro, prata e platina:			
81	Ouro em barra, pó ou mina, em bruto ou em obras inutilizadas	Gramma	—	144
82	Ouro em folhas para dcurar ou para dentistas	"	72.410	8.956
83	Platina em barra, em lamina ou em fio	"	—	540
84	Prata em barra	"	43.650	11.800
85	Prata em folha para pratear ou para dentistas	"	19.457	37.393
	Total		135.507	58.833
	Palha, esparto, cairo, pita, piassava, paina e outras materias filamentosas			
86	Paina de qualquer qualidade	Kilo	125	—
87	Palha para cigarros	"	26.003	37.346
88	Palha para esteiras e para chapéos	"	31.779	20.954
90	Palha para vassouras	"	827.822	1.080.975
92	Não especificadas	"	97.791	148.098
	Total		983.520	1.287.373
	Piantas, folhas, flores, fructos, grãos, sementes, raizes, cascas etc.			
93	Cevada torrefacta ou malte	Kilo	11.591.423	5.087.995
94	Folhas, flores, hervas, caules, musgos, tallos, bulbos, cascas, lenhos, raizes e outras especies semelhantes para usos medicinaes e de tinturaria	"	969.213	928.349

JANEIRO A DEZEMBRO DE 1917 E 1918

VALOR A BORDO NO BRASIL (C. I. F.)

POR MERCADORIAS		POR UNIDADE		POR MERCADORIAS		NUMERO DE ORDEM
Em mil réis, papel		Em mil réis, papel		Equivalente em Libras esterlinas		
1917	1918	1917	1918	1917	1918	
3.780:171\$	5.206:432\$	\$446	\$442	203,376	275,310	70
882:584\$	850:403\$	\$980	1\$161	47,176	45,021	71
1.209:029\$	773:162\$	2\$363	2\$615	62,891	40,731	72
340:385\$	623:182\$	1\$153	1\$360	17,900	32,980	73
4.302:712\$	4.847:711\$	5\$906	3\$423	226,841	259,373	74
22.494:659\$	27.539:979\$	—	—	1.199,648	1.461,173	
80:111\$	171:935\$	5\$817	4\$246	4,257	9,010	75
515:375\$	564:419\$	2\$044	2\$545	27,228	30,165	76
1.238:979\$	2.333:287\$	\$452	\$522	66,898	126,033	77
12:024\$	21:615\$	14\$280	16\$794	623	1,152	78
28:362\$	1:726\$	5\$888	6\$056	1,512	95	79
102:136\$	166:856\$	9\$013	8\$719	5,370	8,771	80
1.976:987\$	3.259:858\$	—	—	105.888	175.226	
	346\$		2\$402		18	81
50:192\$	33:890\$	\$693	3\$784	2,651	1,830	82
	2:349\$		4\$350		133	83
4:816\$	2:058\$	\$110	\$174	243	107	84
3:756\$	5:046\$	\$193	\$134	204	274	85
58:764\$	43:689\$			3.098	2.362	
664\$	—	5\$312	—	36	—	86
156:124\$	247:529\$	6\$004	6\$627	8,212	13,234	87
474:439\$	400:989\$	14\$929	19\$136	25,218	21,319	88
335:815\$	531:473\$	\$636	\$491	17,956	28,374	90
160:822\$	364:503\$	1\$645	2\$461	8,631	18,686	92
1.127:864\$	1.544:494\$			60,053	81,613	
7.330:048\$	3.264:890\$	\$632	\$641	389,420	176,034	93
812:840\$	1.368:307\$	\$839	1\$473	43,481	72,864	94

IMPORTAÇÃO PARA CONSUMO

NUMERO DE ORDEM	MERCADORIAS	UNIDADE	QUANTIDADE	
			1917	1918
95	Lupulo	Kilo	283.790	174.652
96	Fumo em folhas	»	277.658	551.596
97	Plantas vivas	»	19.359	15.319
98	Não especificadas	»	229.498	1.390.037
	Total		13.370.941	8.147.948
	Pedras, terras e outros mineraes semelhantes :			
99	Amiantho ou asbestos em bruto ou preparado	Kilo	54.709	22.215
100	Argilla ou areia de moldar e barro em bruto	»	94.653	229.275
101	Asphalto	»	1.211.794	2.589.879
102	Betumes (inclusive pixe de carvão de pedra e oleos para fabricação de gaz)	»	583.590	887.245
103	Briquettes	»	5.908.749	12.323.632
103 a	Cal	»	1.093.929	1.360.876
104	Carvão de pedra	»	818.327.419	637.485.724
105	Cimento	»	98.590.987	51.715.279
106	Coke	»	1.703.012	305.892
107	Esmeril e pó de vidro	»	40.851	17.471
108	Giz, gesso em bruto ou preparado	»	1.879.763	2.270.727
109	Marmore, alabastro e porphyro	»	3.194.473	4.136.119
110	Pedras Preciosas soltas	»	—	—
111	Salitre	»	898.937	521.075
112	Não especificadas	»	6.078.668	4.096.867
	Total		939.661.534	717.962.276
	Pelies e couros :			
113	Pelies e couros preparados e curtidos	Kilo	725.323	1.192.710
114	Sóla	»	386	270
	Total		725.709	1.192.980
	Seda :			
115	Em casulo, em rama e borra	Kilo	479	2.787
116	Em fio para bordar e para tecelagem	»	57.265	124.119
	Total		57.744	126.906
	Sumos ou succos vegetaes :			
117	Alcatrão ou pixe de alcatrão	Kilo	149.920	68.408
118	Azeite e oleos vegetaes para uso industrial (exclusive oleos vegetaes para lubrificação)	»	44.302	11.699

JANEIRO A DEZEMBRO DE 1917 E 1918

VALOR A BORDO NO BRASIL (C. I. F.)

POR MERCADORIAS		POR UNIDADE		POR MERCADORIAS		NUMERO DE ORDEM
Em mil réis, papel		Em mil réis, papel		Equivalente em Libras esterlinas		
1917	1918	1917	1918	1917	1918	
721:475\$	567:009\$	2\$542	3\$246	38,126	30,557	95
1.069:502\$	3.012:637\$	3\$852	5\$461	57,758	160,391	96
35:608\$	12:220\$	1\$839	\$797	1,875	661	97
314:921\$	1.120:521\$	1\$372	\$806	16,612	59,837	98
10.284:394\$	9.345:584\$	—	—	547,272	500,344	
25:358\$	18:961\$	\$464	\$853	1,384	990	99
16:376\$	41:549\$	\$173	\$181	846	2,226	100
291:489\$	733:804\$	\$241	\$283	15,348	40,134	101
174:339\$	324:308\$	\$299	\$365	9,314	17,786	102
548:187\$	1.802:505\$	\$093	\$146	29,347	97,874	103
255:254\$	315:798\$	\$233	\$232	13,885	16,880	103 a
93.372:277\$	72.884:137\$	\$114	\$114	4.963,488	3.918,666	104
15.355:638\$	10.586:554\$	\$156	\$204	827,162	577,136	105
330:555\$	58:339\$	\$194	\$190	17,047	3,135	106
36:195\$	39:948\$	\$886	2\$286	1,941	2,121	107
451:312\$	631:610\$	\$240	\$278	23,903	33,629	108
873:896\$	1.214:695\$	\$274	\$293	46,728	65,305	109
584:181\$	914:690\$	—	—	30,680	48,468	110
1.749:703\$	805:045\$	1\$946	1\$544	92,193	43,689	111
771:342\$	603:833\$	\$127	\$147	41,435	32,251	112
114.836:102\$	90.975:776\$	—	—	6.116,701	4.900,290	
15.712:548\$	23.725:366\$	21\$663	19\$891	822,377	1.259,903	113
3:625\$	2:211\$	9\$391	8\$188	182	117	114
15.716:173\$	23.727:577\$	—	—	822,559	1.260,020	
23:097\$	82:547\$	48\$219	29\$618	1,180	4,459	115
2.566:940\$	5.988:839\$	44\$826	48\$250	135,930	320,917	116
2.590:037\$	6.071:386\$	—	—	137,110	325,376	
78:979\$	60:081\$	\$527	\$878	4,093	3,201	117
45:605\$	12:724\$	1\$029	1\$087	2,395	689	118

IMPORTAÇÃO PARA CONSUMO

NUMERO
DE ORDEM

MERCADORIAS

UNIDADE

QUANTIDADE

1917

1918

118 a	Oleo de caroço de algodão.....	Kilo	165.445	23.546
118 b	Oleo de palma.....		113.458	—
119	Borra de azeite ou de vinho.....	»	1.802	505
120	Breu.....		16.418.453	11.553.188
121	Cêra ou sebo vegetal.....		828	1.189
122	Gommas, resinas e balsamos naturaes... »		250.468	497.793
123	Não especificados..... »		162.865	135.510

Total 17.307.541 12.291.838

Total da classe II..... 1.050.156.803 813.240.108

CLASSE III

Artigos Manufacturados

Algodão com ou sem mescla :

124	Alcatifas, oleados e tapetes.....	Kilo	241.177	221.093
125	Cobertores.....		18.872	54.811
126	Cordoalha.....		161.530	116.972
127	Gravatas.....		233	94
128	Meias.....		34.158	31.042
129	Passamaneria, rendas, tiras, etc.....		123.847	191.107
130	Roupa feita.....	»	114.993	98.407
131	Tecidos brancos.....	»	530.234	656.540
132	Tecidos crus.....	»	17.922	24.882
133	Tecidos estampados.....	»	131.575	194.597
134	Tecidos tintos.....	»	1.450.404	1.521.764
135	Tecidos não especificados.....	»	2.029.434	2.301.980
136	Manufacturas de algodão não especificadas.....		606.307	873.174

Total 5.460.686 6.286.463

Aluminio :

137	Manufatura de aluminio.....	Kilo	67.793	12.587
-----	-----------------------------	------	--------	--------

Total..... 67.793 12.587

Armamentos e munições de caça e guerra :

138	Armamentos de artilharia.....	Kilo	27	1.088
139	Balas de chumbo, chumbo de munição, espoletas e capsulas.....		431.715	570.777
141	Carabinas, revolvers, pistolas e outras armas de fogo.....		51.959	30.738
142	Espadas e outras armas brancas.....		1	32

JANEIRO A DEZEMBRO DE 1917 E 1918

VALOR A BORDO NO BRASIL (C. I. F.)

POR MERCADORIAS		POR UNIDADE		POR MERCADORIAS		NUMERO DE ORDEM
Em mil réis, papel		Em mil réis, papel		Equivalente em Libras esterlinas		
1917	1918	1917	1918	1917	1918	
284:712\$	65:177\$	1\$721	2\$768	14,753	3,476	118 a
191:172\$		1\$685		9,813	—	118 b
7:442\$	1:878\$	4\$130	3\$718	398	106	119
7.519:081\$	6.324:514\$	8\$458	8\$547	402,602	337,846	120
1:006\$	2:202\$	1\$215	1\$851	50	119	121
826:558\$	1.652:574\$	3\$300	3\$319	44,135	87,545	122
457:148\$	554:805\$	2\$807	4\$094	24,168	29,809	123
9.411:703\$	8.673:955\$			502,407	462,791	
252.543:965\$	259.918:056\$			13.444.812	13.912.842	
1.071:884\$	1.600:436\$	4\$444	7\$238	56,803	85,289	124
104:966\$	454:073\$	5\$562	8\$284	5,526	24,031	125
590:699\$	685:451\$	3\$657	5\$859	31,193	36,515	126
6:774\$	4:744\$	26\$927	50\$468	331	264	127
751:006\$	955:707\$	21\$986	30\$787	39,856	50,991	128
2.483:609\$	5.103:552\$	20\$054	26\$705	132,773	272,339	129
1.733:948\$	1.970:335\$	15\$079	20\$022	91,654	105,928	130
4.164:944\$	8.151:578\$	7\$855	12\$415	222,205	433,469	131
135:407\$	343:767\$	7\$555	13\$815	7,259	18,368	132
1.598:494\$	3.706:199\$	12\$149	19\$045	85,884	196,223	133
12.633:549\$	18.620:553\$	8\$710	12\$236	675,771	993,570	134
20.519:709\$	30.699:642\$	10\$111	13\$336	1.089,612	1.635,945	135
6.678:197\$	13.631:256\$	11\$015	15\$611	355,781	730,320	136
52.472:686\$	85.927:293\$			2.794.648	4.583.252	
352:080\$	136:515\$	5\$193	10\$845	18,000	7,219	137
352:080\$	136:515\$				7,219	
123\$	64:387\$	4\$555	50\$179	7	3,516	138
2.168:285\$	3.800:453\$	5\$022	6\$658	114,780	201,702	139
968:281\$	618:596\$	18\$635	20\$124	50,875	33,168	141
893\$	883\$	893\$000	27\$593	48	45	142

IMPORTAÇÃO PARA CONSUMO

NÚMERO DE ORDEM	MERCADORIAS	UNIDADE	QUANTIDADE	
			1917	1918
143	Polvora (exclusive polvora para arrebentação de pedras	Kilo	23.799	56.469
144	Não especificadas		2.930	10.013
	Total		510.481	669.117
	Borracha :			
144 a	Brinquedos	Kilo	5.865	8.161
144 b	Calçado	>	20.117	14.845
144 c	Camaras de ar e capas protectoras (pneumaticos) para automoveis	>	513.511	345.273
144 d	Em lençol	>	38.105	40.880
144 e	Em tubos	>	124.776	96.979
144 f	Rodas massiças para automoveis	>	128.410	80.639
144 g	Mauufacturas de borracha não especificadas	>	172.200	191.339
	Total		1.002.984	778.116
	Cabellos, peltos e pennas :			
146	Escovas. espanodores, vassouras e pinceis	Kilo	44.604	80.008
147	Manufacturas não especificadas	>	22.426	41.530
	Total		67.030	121.538
	Canhamo :			
147 a	Alcatifas e tapetes	Kilo	1.687	3.956
147 b	Barbante	>	21.205	6.206
147 c	Cordoalha	>	338.352	388.801
147 d	Manufacturas não especificadas	>	11.530	9.326
	Total		372.774	408.289
	Canna da India, bambú, junco, rotin, vine e semelhantes :			
148	Cestos e balaio	Kilo	3.580	7.394
149	Moveis	>	1.307	324
150	Manufacturas não especificadas	>	12.022	3.277
	Total		16.909	10.995
	Carros e outros vehiculos :			
151	Automoveis	Um	1.648	1.448
152	Accessorios não especificados para automoveis	Kilo	194.853	315.724

JANEIRO A DEZEMBRO DE 1917 E 1918

VALOR A BORDO NO BRAZIL (C. I. F.)						NUMERO DE ORDEM
POR MERCADORIAS		POR UNIDADE		POR MERCADORIAS		
Em mil réis, papel		Em mil réis, papel		Equivalente em Libras esterlinas		
1917	1918	1917	1918	1917	1918	
127:463\$	862:067\$	5\$356	15\$266	6,359	43,744	143
31:353\$	54:976\$	10\$521	5\$490	1,638	3,001	144
3 296:398\$	5 401:362\$	—	—	173,707	285,176	
75:465\$	89:060\$	12\$867	10\$912	3,983	4,819	144 a
132:109\$	122:324\$	6\$567	8\$240	7,042	6,487	144 b
3 546:593\$	2 552:605\$	6\$907	7\$393	186,978	137,453	144 c
186:497\$	210:169\$	4\$894	5\$141	10,018	11,283	144 d
454:782\$	515:935\$	3\$645	5\$320	24,193	27,834	144 e
411:368\$	232:369\$	3\$204	2\$881	22,174	12,621	144 f
1 780:896\$	2 309:476\$	10\$342	12\$070	94,188	122,912	144 g
6 587:710\$	6 031:938\$	—	—	348,576	323,409	
570:751\$	1 236:104\$	12\$796	15\$449	30,260	65,741	146
155:487\$	278:240\$	6\$933	6\$699	8,249	14,779	147
726:238\$	1 514:344\$	—	—	38,509	80,520	
7:509\$	10:310\$	4\$451	2\$606	391	538	147 a
50:186\$	22:096\$	2\$367	3\$560	2,653	1,219	147 b
698:728\$	928:713\$	2\$065	2\$388	37,789	50,787	147 c
52:008\$	64:224\$	4\$511	6\$886	2,743	3,479	147 d
808:431\$	1 025:343\$	—	—	43,576	56,023	
7:022\$	13:251\$	1\$962	1\$792	352	695	148
5:760\$	4:484\$	4\$407	13\$839	299	234	149
58:656\$	29:398\$	4\$879	8\$971	3,115	1,596	150
71:438\$	47:133\$	—	—	3,766	2,525	
5 648:947\$	6 396:388\$	3:427\$727	4:417\$395	304,200	339,347	151
975:173\$	1 665:251\$	5\$005	5\$274	51,829	88,454	152

IMPORTAÇÃO PARA CONSUMO

NUMERO DE ORDEM	MERCADORIAS	UNIDADE	QUANTIDADE	
			1917	1918
153	Bicyclettes	Kilo	12.457	27.748
154	Carros para estrada de ferro	»	149.730	326.629
155	Motocyclettes	»	19.002	16.720
157	Não especificados	»	100.538	78.547
	Total		2.948.580	2.937.368
	Chumbo, estanho, zinco e suas ligas :			
158	Canos de chumbo	Kilo	4.533	5.241
159	Typos para typographia (de chumbo)		15.990	8.625
160	Manufacturas não especificadas de chumbo e suas ligas	»	13.776	21.679
161	Manufacturas de estanho e suas ligas	»	41.761	53.558
162	Manufacturas não especificadas de zinco e suas ligas	»	15.793	7.595
	Total		91.853	96.698
	Cobre e suas ligas :			
163	Alfinetes	Kilo	5.156	8.839
164	Arame para uso não especificado		160.744	578.007
165	Artigos de metal branco (christofle, alenide e semelhantes)	»	14.319	13.499
166	Bijouteria	»	3.016	*3.106
168	Fio nú para electricidade	»	22.605	85.708
169	Fio isolado para electricidade	»	397.775	398.026
169 a	Fios ou cabos electricos não especificados	»	1.222.820	1.041.029
170	Objectos de arte (estatuas, medalhões, etc.)	»	3.475	4.589
171	Tubos e canos	»	106.906	210.681
172	Manufacturas não especificadas	»	268.518	260.092
	Total		2.205.334	2.603.576
	Ferro e aço :			
173	Agulhas	Kilo	16.032	20.860
174	Alfinetes	»	19.528	17.045
176	Arame farpado para cerca	»	18.798.000	3.373.353
177	Arame de ferro e aço para uso não especificado	»	13.031.050	7.397.366
178	Ghapas galvanizadas para cobrir casas	»	1.771.250	2.015.042
179	Cofres	»	51.298	8.547
180	Cutelaria	»	428.261	448.895
181	Eixos, rodas e pertences para carros de estrada de ferro	»	4.014.398	1.687.488
182	Eixos, rodas e pertences para carroças e outros vehiculos	»	86.357	151.716
182 a	Esporas, estribos, fivellas freios, etc.	»	16.198	11.476

JANEIRO A DEZEMBRO DE 1917 E 1918

VALOR A BORDO NO BRASIL (C. I. F.)

POR MERCADORIAS		POR UNIDADE		POR MERCADORIAS		NUMERO DE ORDEM
Em mil réis, papel		Em mil réis, papel		Equivalente em Libras esterlinas		
1917	1918	1917	1918	1917	1918	
75:566\$	171:390\$	6\$066	6\$176	4,004	9,334	153
205:551\$	383:881\$	1\$373	1\$175	11,484	20,119	154
87:001\$	69:967\$	4\$579	4\$184	4,683	3,785	155
154:948\$	170:780\$	1\$541	2\$174	8,269	9,082	157
7. 147:186\$	8. 857:657\$			384,469	470,121	
6:448\$	7:874\$	1\$422	1\$502	338	418	158
49:363\$	23:886\$	3\$087	3\$349	2,595	1,567	159
35:785\$	80:303\$	2\$598	3\$704	1,921	4,287	160
497:280\$	730:144\$	11\$908	13\$362	26,657	38,815	161
82:524\$	40:000\$	5\$225	5\$266	4,363	2,141	162
671:400\$	887:207\$			35,874	47,228	
40:158\$	80:105\$	7\$78)	9\$062	2,102	4,298	163
636:434\$	1. 761:560\$	3\$959	3\$047	34,063	94,359	164
209:069\$	278:076\$	14\$601	20\$599	11,195	14,796	165
144:888\$	191:900\$	48\$040	61\$786	7,646	10,357	166
76:184\$	226:542\$	3\$370	2\$643	4,037	11,999	168
1. 422:008\$	1. 380:766\$	3\$575	3\$469	75,726	74,161	169
3. 318:380\$	2. 698:709\$	2\$714	2\$592	178,540	144,155	169 a
37:496\$	48:380\$	10\$790	10\$542	1,979	2,550	170
664:410\$	775:064\$	6\$215	3\$678	35,833	41,673	171
3. 631:005\$	3. 287:595\$	13\$522	12\$640	193,230	176,712	172
10. 180:032\$	10. 728:697\$			544,351	575,060	
626:151\$	734:174\$	39\$056	35\$195	33,496	39,381	173
86:713\$	114:367\$	4\$440	6\$709	4,574	6,130	174
11. 129:687\$	2. 431:230\$	5\$92	7\$20	599,045	133,542	176
8. 360:188\$	6. 006:747\$	5\$642	8\$12	445,677	322,567	177
1. 498:180\$	2. 122:204\$	8\$846	1\$053	80,321	113,734	178
70:723\$	16:374\$	1\$379	1\$915	3,782	866	179
2. 852:028\$	4. 267:109\$	6\$660	9\$505	151,920	227,336	180
3. 094:716\$	1. 726:584\$	7\$71	1\$023	165,567	91,077	181
93:331\$	194:367\$	1\$081	1\$281	4,889	10,630	182
55:957\$	46:370\$	3\$455	4\$040	2,899	2,473	182 a

IMPORTAÇÃO PARA CONSUMO

NUMERO DE ORDEM	MERCADORIAS	UNIDADE	QUANTIDADE	
			1917	1918
182b	Fechaduras, cadeados, dobradiças, trincos, etc.....	Kilo	747.159	577.077
183	Ferros de engommar	>	4.987	3.526
184	Ferro esmaltado em obras.....	>	270.022	166.621
185	Fogões	>	382.631	48.725
186	Folhas de Flandres em obras não especificadas.....	>	66.036	47.433
187	Folhas de Flandres em laminas.....	>	14.919.622	11.049.550
188	Grampos, parafusos e rebites.....	>	1.993.385	793.469
189	Moveis	>	139.473	71.142
190	Peças para construção de edificios.....	>	4.211.123	1.871.240
191	Pregos	>	835.489	1.502.371
192	Postes telegraphicos, telephonicos, peças para construção de pontes, cercas e outras obras semelhantes.....	>	569.060	177.396
193	Trilhos, talas de junção e accessorios para estrada de ferro.....	>	5.527.413	1.745.535
194	Tubos, canos e accessorios.....	>	6.286.653	8.061.763
195	Manufacturas não especificadas.....	>	3.670.077	2.913.030
	Total.....		77.855.502	44.160.666
	Instrumentos de musica:			
196	Machinas falantes.....	Kilo	35.801	17.083
197	Chapas ou discos para machinas falantes.....	>	10.218	3.020
198	Accessorios para machinas falantes.....	>	23.886	13.240
200	Pianos automaticos.....	Um	33	23
201	Pianos não especificados.....	>	499	338
202	Instrumentos de musica não especificados	Kilo	17.019	14.699
	Total.....		253.124	160.942
	Instrumentos e objectos cirurgicos e dentarios:			
203	Algodão e gazes medicinaes.....	Kilo	52.427	41.046
204	Instrumentos e objectos cirurgicos.....	>	17.245	20.750
205	Instrumentos e objectos dentarios.....	>	71.580	49.829
	Total.....		141.252	111.625
	Instrumentos e objectos mathematicos, physicos e opticos:			
206	Instrumentos e objectos opticos.....	—	6.973	3.788
207	Instrumentos scientificos não especificados	—	41.964	44.514
	Total.....		48.937	48.302

JANEIRO A DEZEMBRO DE 1917 E 1918

VALOR A BORDO NO BRASIL (C. I. F.)

POR MERCADORIAS		POR UNIDADE		POR MERCADORIAS		NUMERO DE ORDEM
Em mil réis, papel		Em mil réis, papel		Equivalente em Libras esterlinas		
1917	1918	1917	1918	1917	1918	
1.635:231\$	2.089:931\$	2\$189	3\$621	87,498	111,556	182 b
11:230\$	9:283\$	2\$252	2\$632	611	504	183
769:363\$	651:612\$	2\$849	3\$910	41,101	35,055	184
871:725\$	162:423\$	2\$278	3\$333	47,178	8,621	185
152:332\$	206:35\$	2\$307	4\$350	8,043	10,944	186
15.880:686\$	12.704:197\$	1\$064	1\$149	851,060	679,186	187
1.741:673\$	1.167:683\$	\$874	1\$471	93,456	62,390	188
235:773\$	219:220\$	1\$690	3\$081	12,526	11,742	189
2.310:898\$	1.385:215\$	\$549	\$740	123,629	74,757	190
1.337:379\$	3.136:948\$	1\$601	2\$087	70,824	165,266	191
240:927\$	131:999\$	\$423	\$744	13,131	6,737	192
3.021:876\$	1.405:696\$	\$547	\$805	161,355	75,090	193
4.691:878\$	6.905:224\$	\$746	\$856	250,332	368,006	194
6.625:268\$	6.702:730\$	1\$805	2\$300	351,165	359,182	195
67.393:913\$	54.538:045\$			3.604,079	2.916,772	
205:559\$	118:280\$	5\$742	6\$923	10,935	6,342	196
72:007\$	40:342\$	7\$047	13\$358	3,738	2,150	197
137:915\$	172:792\$	5\$774	13\$050	7,085	9,237	198
49:595\$	34:350\$	1:502\$879	1:493\$478	2,653	1,916	200
489:521\$	440:943\$	981\$004	1:304\$565	25,981	23,524	201
353:545\$	377:363\$	20\$774	25\$672	18,836	20,224	202
1.308:142\$	1.184:070\$			69,228	63,393	
381:686\$	531:325\$	7\$280	12\$944	20,395	28,014	203
503:250\$	510:582\$	29\$182	24\$606	26,492	27,142	204
840:073\$	593:419\$	11\$736	11\$909	43,985	31,540	205
1.725:009\$	1.635:326\$			90,872	86,696	
192:097\$	125:428\$	6\$973	33\$111	10,174	6,747	206
424:834\$	505:729\$	41\$124	11\$361	22,564	27,000	207
616:931\$	631:157\$			32,738	33,747	

IMPORTAÇÃO PARA CONSUMO

NUMERO DE ORDEM	MERCADORIAS	UNIDADE	QUANTIDADE	
			1917	1918
	Lã com ou sem mescla :			
208	Alamares, gregas, cadarços, tranças, etc.	Kilo	1.631	716
209	Alcatifas e tapetes.....	»	58.120	79.461
210	Tecidos não especificados.....	»	442.309	494.395
211	Cobertores.....	»	1.056	3.710
212	Feltro não especificado e sarçaneta.....	»	25.771	36.124
213	Roupa feita.....	»	6.039	7.576
214	Manufacturas não especificadas.....	»	29.395	27.020
	Total.....		564.321	649.002
	Linho com ou sem mescla :			
215	Alcatifas e tapetes.....	Kilo	86.284	140.616
216	Barbante.....	»	100	199
217	Cordoalha.....	»	13.150	15.287
218	Lençóes, colchas, toalhas e guardanapos.....	»	6.517	10.052
219	Passamaneria, alamares, galões, gregas, etc.	»	2.277	4.071
220	Roupa feita.....	»	5.316	6.008
221	Tecidos.....	»	404.862	439.416
222	Manufacturas não especificadas.....	»	14.395	13.573
	Total.....		532.901	629.222
	Juta com ou sem mescla :			
223	Alcatifas e tapetes.....	Kilo	4.196	8.922
224	Aniagem.....	»	138.210	29.420
225	Barbante.....	»	150	821
226	Cordoalha.....	»	639	1.520
227	Tecidos não especificados.....	»	6.176	5.915
228	Manufacturas não especificadas.....	»	4.929	4.508
	Total.....		154.300	51.106
	Louça, porcellana, vidro e crystal :			
229	Calices e copos.....	Kilo	17.229	16.411
230	Frascos e potes.....	»	71.291	95.862
231	Garrafões e garrafas.....	»	446.321	256.441
232	Chaminés de vidro.....	»	19.336	20.651
233	Isoladores.....	»	413.379	320.025
234	Tubos para machinas, copos graduados, funis, lubrificadores para machinas, conta-gottas, syphons, vasos para pilhas e outros objectos semelhantes para laboratorios chimicos e pharmaceuticos e applicação á electricidade.....	»	35.877	34.225
235	Vidros para oculos e pince-nez.....	»	287	90

JANEIRO A DEZEMBRO DE 1917 E 1918

VALOR A BORDO NO BRASIL (C. I. F.)						NUMERO DE ORDEM
POR MERCADORIAS		POR UNIDADE		POR MERCADORIAS		
Em mil réis, papel		Em mil réis, papel		Equivalente em Libras esterlinas		
1917	1918	1917	1918	1917	1918	
11:815\$	21:062\$	7\$244	29\$416	632	1,102	208
375:203\$	787:860\$	6\$456	9\$915	20,074	41,999	209
7.703:651\$	13.964:136\$	17\$417	28\$244	411,804	746,081	210
12:596\$	32:748\$	11\$928	8\$826	682	1,754	211
148:300\$	220:253\$	5\$755	6\$097	7,880	11,823	212
222:405\$	263:033\$	36\$828	34\$719	11,835	14,193	213
371:499\$	677:200\$	12\$638	25\$062	19,753	36,324	214
8.845:469\$	15.966:292\$			472,660	853,276	
142:701\$	315:281\$	1\$654	2\$242	7,521	16,394	215
1:324\$	2:734\$	13\$240	13\$739	65	148	216
32:929\$	47:054\$	2\$504	3\$078	1,772	2,465	217
87:253\$	186:682\$	13\$389	18\$571	4,678	9,923	218
26:208\$	44:435\$	11\$510	10\$915	1,419	2,376	219
112:431\$	184:616\$	21\$150	30\$728	6,003	9,824	220
4.083:411\$	6.884:668\$	10\$086	15\$667	218,153	366,493	221
176:176\$	271:005\$	12\$239	19\$966	9,260	14,470	222
4.662:433\$	7.936:478\$			248,871	422,093	
20:574\$	54:309\$	4\$903	6\$087	1,074	2,890	223
166:454\$	64:482\$	1\$204	2\$191	9,298	3,595	224
354\$	4:107\$	2\$360	5\$002	20	232	225
1:803\$	8:138\$	2\$821	5\$353	101	438	226
18:768\$	30:966\$	3\$039	5\$235	985	1,667	227
6:333\$	12:016\$	1\$285	2\$665	347	639	228
214:286\$	174:018\$			11,825	9,461	
37:111\$	41:069\$	2\$154	2\$502	1,940	2,138	229
221:660\$	236:408\$	3\$113	2\$466	11,907	12,706	230
528:051\$	438:288\$	1\$183	1\$709	28,078	23,213	231
61:192\$	93:277\$	3\$165	4\$516	3,250	5,054	232
407:334\$	514:878\$	\$985	1\$608	21,365	27,231	233
133:272\$	202:694\$	3\$715	5\$922	6,991	10,906	234
17:376\$	4:012\$	60\$543	44\$577	938	224	235

IMPORTAÇÃO PARA CONSUMO

NUMERO DE ORDEM	MERCADORIAS	UNIDADE	QUANTIDADE	
			1917	1918
236	Vidros polidos sem aço.....	Kilo	144.814	238.554
237	Vidros para vidraça.....	"	2.006.305	1.459.109
238	Manuf. não especif. de louças porcellana.	"	3.727.088	4.265.949
239	Manuf. não especif. de vidro e crystal....	"	328.238	307.242
	Total.....		7.210.075	7.014.559
	Machinas, aparelhos e accessorios, utensilios e ferramentas:			
242	Aeroplanos.....	Um	1	30
242 a	Accessorios para aeroplanos.....	Kilo	1.428	44.475
243	Alambiques.....	"	85.871	90.200
244	Balanças.....	"	172.021	143.225
246	Bombas hydraulicas.....	"	211.703	297.803
247	Caldeiras.....	"	351.143	903.489
248	Chocadeiras e creadeiras.....	"	3.636	6.205
249	Ferramentas e utensilios diversos.....	"	3.551.461	3.438.541
250	Guindastes.....	"	521.635	235.735
251	Locomotivas.....	"	3.937.863	1.796.824
252	Locomoveis.....	"	184.672	226.010
253	Machinas e aparelhos cinematographicos	"	1.004	367
254	Fitas para cinematographo.....	"	14.931	14.277
255	Accessorios não especificados para cinematographo.....	"	1.470	207
256	Machinas, aparelhos e accessorios para photographia.....	"	137.215	131.113
257	Machinas e aparelhos, não especificados para electricidade e iluminação electrica	"	2.024.666	1.612.976
258	Carvão para electricidade.....	"	106.591	90.244
259	Dynamos e geradores electricos.....	"	326.204	335.624
260	Lampadas electricas.....	"	145.576	176.849
261	Motores electricos.....	"	286.617	285.778
262	Transformadores electricos.....	"	180.657	348.898
263	Machinas para costura.....	"	2.712.159	1.911.026
264	Machinas para escrever.....	"	96.886	89.487
265	Machinas para fição e tecelagem.....	"	1.016.965	1.498.746
266	Cylindros para estamperia.....	"	—	1.110
267	Teares.....	"	323.140	670.589
268	Accessorios para machinas fição e tecelagem.....	"	662.249	761.125
269	Machinas não especificadas para industria	"	2.374.967	3.121.852
270	Machinas não especificadas para lavoura	"	782.295	723.905
271	Arados.....	"	312.859	223.952
272	Pontas de aço para arados.....	"	754	210
273	Accessorios não especificados para arados	"	15.632	2.068
274	Machinas e aparelhos aratorios não especificados.....	"	265.936	146.490
275	Debulhadores.....	"	92.720	37.115
276	Semeadeiras.....	"	3.713	2.699
277	Moinhos de vento.....	"	94.763	51.232

JANEIRO A DEZEMBRO DE 1917 E 1918

VALOR A BORDO NO BRASIL (C. I. F.)

POR MERCADORIAS		POR UNIDADE		POR MERCADORIAS		NUMERO DE-ORDEME
Em mil réis, papel		Em mil réis, papel		Equivalente em Libras esterlinas		
1917	1918	1917	1918	1917	1918	
270:422\$	470:675\$	1:867	1:972	14,603	25,412	236
1 742:110\$	1 418:652\$	8:868	8:972	92,937	76,162	237
4 922:253\$	7 797:092\$	1:327	1:817	261,864	418,924	238
1 135:056\$	1 292:709\$	3:458	4:207	59,713	68,751	239
9 475:837\$	12 509:704\$			503,586	670,721	
80:240\$	1 037:258\$	80:240\$000	34:575\$266	4,476	54,077	242
62:129\$	490:711\$	43\$508	11\$033	3,315	25,311	242 a
174:104\$	107:846\$	2\$027	1\$195	9,082	5,838	243
241:030\$	324:268\$	1\$401	2\$264	12,831	17,276	244
420:855\$	747:394\$	1\$988	2\$509	22,578	39,979	246
351:361\$	910:917\$	1\$007	1\$008	18,139	48,724	247
11:549\$	11:156\$	3\$176	1\$797	612	611	248
7 820:756\$	8 659:520\$	2\$202	2\$518	414,555	463,226	249
566:011\$	363:064\$	1\$085	1\$540	28,268	19,332	250
5 026:345\$	2 994:221\$	1\$276	1\$666	257,183	160,067	251
169:400\$	285:325\$	8\$917	1\$262	9,118	15,244	252
27:585\$	5:389\$	27\$475	14\$683	1,513	292	253
1 006:181\$	1 183:427\$	67\$389	82\$890	53,601	63,260	254
4:495\$	6:840\$	3\$058	33\$043	248	381	255
780:115\$	824:807\$	5\$685	6\$290	41,323	43,714	256
6 377:557\$	8 248:261\$	3\$150	5\$113	339,246	438,344	257
188:391\$	151:959\$	1\$767	1\$683	10,013	8,039	258
426:166\$	886:177\$	1\$306	2\$640	22,507	47,059	259
1 819:508\$	2 903:988\$	12\$499	16\$420	97,017	152,784	260
671:203\$	753:257\$	2\$342	2\$635	36,197	40,158	261
429:116\$	930:467\$	2\$375	2\$666	23,367	49,705	262
6 432:596\$	4 828:084\$	2\$372	2\$526	345,492	261,037	263
1 279:904\$	1 240:793\$	13\$210	13\$865	68,679	65,799	264
1 125:036\$	2 054:434\$	1 106	1\$370	60,044	110,046	265
	2:660\$		2\$396		143	266
136:767\$	398:755\$	5:423	5\$94	7,395	21,631	267
2 265:043\$	3 394:868\$	3\$420	4\$460	119,793	182,109	268
3 407:341\$	5 643:861\$	1\$435	1\$807	181,010	298,312	269
783:086\$	1 041:126\$	1\$001	1\$438	41,715	55,017	270
237:324\$	231:779\$	5\$759	1\$035	12,734	12,159	271
716\$	346\$	9\$950	1\$617	38	18	272
12:255\$	4:174\$	5\$784	2\$018	640	233	273
222:126\$	239:469\$	8\$35	1\$635	11,780	12,298	274
82:231\$	47:811\$	6\$887	1\$288	4,343	2,562	275
4:406\$	5:668\$	1\$187	2\$100	233	298	276
72:830\$	59:589\$	5\$769	1\$163	3,973	3,231	277

IMPORTAÇÃO PARA CONSUMO

NUMERO DE ORDEM	MERCADORIAS	UNIDADE	QUANTIDADE	
			1917	1918
278	Moinhos não especificados.....	Kilo	92.996	58.563
280	Moiões a vapor.....	»	18.657	108.795
281	Motores a petroleo, a gazolina, etc.....	»	376.269	525.656
282	Motores não especificados (excepto motores electricos).....	»	229.221	84.284
282 a	Pharóes maritimos, boias illuminativas, etc.....	»	509	7.156
282 b	Prensas de qualquer qualidades (exclusively prensas para escriptorio).....	»	200.508	43.105
283	Machinas, apparatus, accessorios utencilios e ferramentas não especificadas....	»	4.841.821	3.621.604
	Total.....		26.762.983	23.917.609
	Madeiras :			
283 a	Caixas abatidas.....	Kilo	51.222	160.671
284	Moveis e mobilias.....	»	126.181	79.086
285	Palitos para mesa.....	»	98.997	111.451
286	Rolhas de cortiça.....	»	274.066	338.017
287	Secretárias.....		899	1.728
288	Tonneis e barris vasioes.....		123.854	117
289	Manufacturas não especificadas.....		328.006	482.361
	Total.....		1.003.225	1.173.431
	Marfim, madreperola, tartaruga e outros despojos animaes :			
292	Manufacturas de barbatanas.....	Kilo	171	136
293	Manufacturas de coral, marfim e madreperola.....		344	464
294	Manufacturas de chifre e osso.....	»	2.144	1.778
297	Manufatura de despojos animaes não especificados.....		219	429
	Total.....		2.878	2.807
	Nickel :			
298	Manufacturas de nickel.....	Kilo	10.115	15.680
	Total.....		10.115	15.680
	Ouro, prata e platina :			
299	Joalheria e bijouteria de ouro com ou sem pedras preciosas.....	Gramma	93.287	106.372
300	Joalheria e bijouteria de prata com ou sem pedras preciosas.....		3.491.234	4.440.076
301	Manufacturas de platina.....		2.990	2.110
	Total.....		3.587.511	4.548.558

JANEIRO A DEZEMBRO DE 1917 E 1918

VALOR A BORDO NO BRASIL (C. I. F.)						NUMERO DE ORD.FM
POR MERCADORIAS		POR UNIDADE		POR MERCADORIAS		
Em mil réis, papel		Em mil réis, papel		Equivalente em Libras esterlinas		
1917	1918	1917	1918	1917	1918	
154:127\$	139:492\$	1\$657	2\$381	8,077	7,408	278
21:682\$	120:595\$	1\$162	1\$108	1,125	6,335	280
344:437\$	729:811\$	\$915	1\$388	17,860	39,532	281
481:338\$	235:180\$	2\$100	2\$790	25,682	12,632	282
3:900\$	143:539\$	7\$662	20\$058	210	7,373	282 a
330:907\$	99:416\$	1\$650	2\$306	17,827	5,277	282 b
9.223:731\$	9.257:789\$	1\$905	2\$556	490,946	492,067	283
53.275:880\$	61.745:491\$			2.825,040	3.288,938	
23:297\$	73:146\$	\$455	\$455	1,254	3,791	283 a
281:540\$	230:706\$	2\$231	2\$917	14,638	12,325	284
274:035\$	390:727\$	2\$768	3\$506	14,431	20,916	285
894:340\$	1.226:364\$	3\$263	3\$628	46,835	65,944	286
2:209\$	7:180\$	2\$457	4\$155	113	388	287
36:344\$	284\$	293	2\$427	1,933	15	288
674:136\$	1.405:889\$	2\$055	2\$914	35,655	75,334	289
2.185:901\$	3.334:296\$			114,859	178,713	
1:707\$	3:512\$	9\$982	25\$823	94	187	292
20:852\$	24:384\$	60\$616	52\$551	1,096	1,306	293
27:612\$	27:534\$	12\$879	15\$486	1,442	1,479	294
3:161\$	9:691\$	14\$433	22\$590	162	517	297
53:332\$	65:121\$			2,794	3,489	
80:525\$	168:541\$	7\$961	10\$749	4,307	8,916	298
80:525\$	168:541\$	7\$961	10\$749	4,307	8,916	
321:374\$	285:668\$	3\$445	2\$685	17,234	15,193	299
433:356\$	735:389\$	\$124	\$166	23,089	39,286	300
22:442\$	28:270\$	7\$506	13\$398	1,184	1,524	301
777:172\$	1.049:327\$			41,507	56,003	

IMPORTAÇÃO PARA CONSUMO

NUMERO DE ORDEM	MERCADORIAS	UNIDADE	QUANTIDADE	
			1917	1918
	Palha. esparto, cairo, pita, piassava, paina e outras materias filamentosas :			
302	Cordoalha	Kilo	45.457	39.997
303	Esteiras e capachos.....	"	32.071	58.652
304	Manufacturas de sedã vegetal.....	"	5.730	10.767
305	Tecidos de seda vegetal.....	"	40.844	50.411
306	Vassouras e escovas.....	"	1.330	1.060
307	Manufacturas não especificadas.....	"	98.895	114.779
	Total.....		224.327	275.666
	Papel e suas applicações :			
308	Carta para jogar.....	Kilo	2.958	11.940
309	Estampas, desenhos e photographias....	"	2.090	3.451
310	Livros em branco.....	"	2.798	2.665
311.	Livros impressos. jornaes, revistas, musicas, mappas, ou cartas geographicas, hydrographicas e semelhantes.....	"	506.481	528.282
312	Obras impressas ou lithographicas, circulares, facturas, conhecimentos, cartazes, cartões postaes, rotulos, folhinhas, etc..	"	267.840	224.447
313	Papel para cigarros.....	"	432.716	414.848
314	Papel para escrever.....	"	760.785	604.875
315	Papel para forração de casas.....	"	14.201	5.040
316	Papel para impressão.....	"	26.952.469	19.280.824
317	Papel para uso não especificado.....	"	4.145.981	4.435.642
318	Papelão e cartão.....	"	1.819.536	2.487.264
319	Manufacturas não especificadas.....	"	159.566	255.556
	Total.....		35.157.421	28.254.834
	Pedras, terras e outros mineraes semelhantes:			
320	Amiantho ou asbestos em obras não especificadas.....	Kilo	82.114	86.323
321	Canos e tubos.....	"	2.713.125	2.889.702
322	Estatuas e medalhões de marmore.....	"	35.988	54.817
323	Ladrilhos, azulejos e mosaicos.....	"	2.268.543	1.868.991
324	Telhas.....	"	8.476	32.619
325	Telhas de asbestos ou amiantho.....	"	32.483	254
325 a	Tijolos para arear.....	"	373.574	441.497
326	Tijolos refractarios e para construcção....	"	2.151.066	2.010.500
327	Manufacturas não especificadas.....	"	227.257	661.235
	Total.....		7.892.626	8.045.938

JANEIRO A DEZEMBRO DE 1917 E 1918

VALOR A BORDO NO BRASIL (C. I. F.)

POR MERCADORIAS		POR UNIDADE		POR MERCADORIAS		NUMERO DE ORDEM
Em mil réis, papel		Em mil réis, papel		Equivalente em Libras esterlinas		
1917	1918	1917	1918	1917	1918	
62:595\$	72:764\$	1\$377	1\$819	3,319	3,966	302
80:974\$	176:169\$	2\$525	3\$003	4,309	9,484	303
165:883\$	327:815\$	28\$950	30\$446	8,821	17,822	304
930:884\$	1.441:091\$	22\$791	28\$587	49,796	76,988	305
4:604\$	4:143\$	3\$462	3\$908	245	223	306
520:734\$	1.239:809\$	5\$266	10\$802	27,781	65,831	307
1 765:674\$	3 261:791\$			94,271	174,314	
17:546\$	85:939\$	5\$932	7\$197	926	4,541	308
20:697\$	38:726\$	9\$903	11\$222	1,098	2,074	309
15:598\$	19:304\$	5\$575	7\$243	803	1,022	310
2 263:678\$	2 183:815\$	3\$795	4\$134	119,364	116,387	311
925:496\$	1 658:221\$	3\$455	7\$388	49,645	89,473	312
2 476:462\$	3 144:265\$	5\$723	7\$579	128,916	168,477	313
1 332:109\$	1 120:803\$	1\$751	1\$853	70,137	59,686	314
38:347\$	22:978\$	2\$700	4\$559	2,011	1,182	315
19 720:439\$	14 152:983\$	\$732	\$734	1 052,126	731,556	316
5 476:791\$	6 607:501\$	1\$321	1\$439	290,575	351,709	317
1 266:062\$	2 096:194\$	\$696	\$842	67,319	110,487	318
308:614\$	478:935\$	1\$934	1\$874	16,279	25,408	319
33 861:839\$	31 609:664\$			1 799,199	1 682,002	
283:937\$	429:573\$	3\$458	4\$976	15,087	23,033	320
567:352\$	645:528\$	\$209	\$223	30,040	34,559	321
39:429\$	71:922\$	1\$096	1\$312	2,067	3,924	322
837:438\$	1 110:930\$	\$369	\$594	44,539	59,452	323
3:689\$	12:161\$	\$435	\$372	183	624	324
9:321\$	248\$	\$287	\$976	514	13	325
107:154\$	161:749\$	\$287	\$366	5,709	8,621	325 a
230:215\$	424:077\$	\$107	\$210	12,226	23,040	326
226:016\$	625:337\$	\$995	\$945	12,014	33,118	327
2 304:551\$	3 481:534\$			122,379	186,384	

IMPORTAÇÃO PARA CONSUMO

NUMERO DE ORDEM	MERCADORIAS	UNIDADE	QUANTIDADE	
			1917	1918
Pelles e couros :				
328	Artigos de sellaria não especificados	Kilo	6.325	3.603
329	Bolsas, estojos, indispensaveis, malas e saccos	»	5.412	4.696
330	Calçado	»	10.928	7.533
331	Correias para machinas	»	76.948	85.452
332	Manufacturas não especificadas	»	62.087	70.074
Total			161.700	171.358
Perfumaria e artigos de tinturaria, pintura e outros usus :				
333	Graxa para calçado	Kilo	62.141	56.333
333 a	Lança-perfume	»	1.964	295
334	Perfumaria	»	273.416	411.953
335	Tinta para escrever	»	54.505	70.152
336	Tinta para impressão	»	184.457	308.381
337	Tinta preparada a agua	»	127.928	159.647
338	Tinta preparada não especificada	»	1.442.253	1.262.780
339	Vernizes	»	218.495	156.989
Total			2.365.159	2.426.530
Productos chimicos, drogas e espe- cialidades pharmaceuticas :				
340	Acido acetico	Kilo	312.088	51.964
341	Acido sulfurico	»	198.662	126.994
342	Acido nitrico	»	7.330	5.362
343	Acido tannico (tannino)	»	23.599	13.740
344	Acidos não especificados	»	163.411	265.188
345	Adubos chimicos	»	23.562	83.086
346	Aguas mineraes, naturaes e artificiaes	»	94.370	128.276
347	Benzina	»	1.209	494
348	Carbureto de calcio	»	263.622	90.997
349	Capsulas, grageas, confeitos e globulos medicinaes	»	8.309	6.672
350	Chlorureto de calcio	»	1.095.979	1.387.576
351	Chlorureto de ethyla	»	—	38
352	Glycerina	»	995	15.477
353	Oleo de figado de bacalhão	»	38.786	34.727
354	Potassa caustica	»	5.216	886
355	Sabão e sabonetes medicinaes	»	5.718	3.127
356	Soda caustica	»	7.497.199	9.953.350
356 a	Vaselina	»	105.371	147.314
357	Não especificados	»	13.939.459	19.102.418
Total			23.784.885	31.417.686

JANEIRO A DEZEMBRO DE 1917 E 1918

VALOR A BORDO NO BRASIL (C. I. F.)

POR MERCADORIAS		POR UNIDADE		POR MERCADORIAS		NUMERO DE ORDEM
Em mil réis, papel		Em mil réis, papel		Equivalente em Libras esterlinas		
1917	1918	1917	1918	1917	1918	
45:024\$	42:590\$	7\$118	11\$820	2,318	2,256	328
106:040\$	88:393\$	19\$593	18\$823	5,691	4,697	329
217:692\$	171:966\$	19\$921	22\$828	11,299	9,152	330
904:118\$	1.003:545\$	11\$750	11\$743	47,217	53,666	331
1.522:185\$	1.864:474\$	24\$517	26\$607	81,096	99,509	332
2.795:059\$	3.170:968\$			147,621	169,280	
222:402\$	215:733\$	3\$579	3\$829	11,789	11,446	333
90:605\$	3:047\$	46\$133	10\$328	4,458	173	333 a
3.010:890\$	5.534:435\$	11\$012	13\$434	159,495	293,001	334
102:021\$	143:432\$	1\$872	2\$044	5,420	7,657	335
406:720\$	558:440\$	2\$205	1\$810	21,630	29,332	336
294:739\$	381:551\$	2\$304	2\$389	15,522	20,164	337
2.417:377\$	2.734:099\$	1\$676	2\$165	128,724	144,605	338
599:274\$	471:497\$	2\$743	3\$003	31,457	24,952	339
7.144:028\$	10.042:234\$			378,495	531,330	
726:238\$	108:988\$	2\$327	2\$097	39,202	6,018	340
159:276\$	134:396\$	\$802	1\$058	8,374	7,285	341
10:814\$	14:539\$	1\$475	2\$711	554	770	342
95:840\$	103:013\$	4\$061	7\$497	5,228	5,523	343
707:415\$	1.542:209\$	4\$329	5\$815	37,949	82,330	344
8:834\$	46:453\$	\$375	\$559	469	2,585	345
186:081\$	203:442\$	1\$972	1\$585	9,923	11,209	346
3:721\$	1:085\$	3\$078	2\$196	187	59	347
138:360\$	125:890\$	\$525	1\$383	6,970	6,849	348
363:889\$	374:700\$	43\$795	56\$160	19,389	20,266	349
663:848\$	696:004\$	\$606	\$501	35,494	37,913	350
	2:849\$		74\$973		146	351
3:520\$	136:849\$	3\$538	8\$842	189	7,371	352
153:834\$	165:028\$	3\$966	4\$752	7,845	8,753	353
8:989\$	1:227\$	1\$723	1\$384	458	68	354
25:260\$	17:340\$	4\$418	5\$545	1,343	930	355
5.069:338\$	9.648:586\$	\$676	\$969	269,563	503,598	356
180:221\$	302:954\$	1\$710	2\$056	9,717	16,020	356 a
24.067:808\$	31.499:057\$	1\$727	1\$648	1.276,626	1.675,134	357
32.573:286\$	45.124:609\$			1.729,480	2.392,827	

IMPORTAÇÃO PARA CONSUMO

NUMERO DE ORDEM	MERCADORIAS	UNIDADE	QUANTIDADE	
			1917	1918
Seda com ou sem mescla:				
358	Fitas	Kilo	8.841	14.576
359	Gravatas	"	669	899
360	Passamaneria, alamares, tranças, requifes, etc	"	530	701
361	Rendas e entremeios	"	98	134
362	Roupa feita	"	3.528	4.572
363	Tecidos	"	23.693	35.394
364	Manufatura de seda não especificadas ..	"	10.925	10.348
	Total.. ..		48.284	66.624
Varios artigos:				
365	Amostras de qualquer qualidade	Kilo	37.082	31.145
366	Apparelhos gymnasticos, artigos para o sport e jogos athleticos	"	13.847	10.318
366 a	Apparelhos sanitarios	"	404.292	277.142
370	Barcos e embarcações miudas	"	11.606	6.499
371	Barracas para acampamentos civis ou mi- litares, camas e carros leitos de campa- nha ou hospitaes portateis	"	8.757	425
372	Bengalas e chicotes	"	3.351	2.662
373	Billhares e accessorios	"	890	6.670
374	Botões de qualquer qualidade	"	140.328	165.797
376	Brinquedos (exclusive os de borracha) ..	"	179.017	177.856
377	Cachimbo, piteiras e quaesquer artigos para fumantes	"	26.864	39.867
379	Caixas frigorificas	"	23.560	7.794
380	Caixas e bocetas de qualquer qualidade	"	21.574	19.909
382	Canotilhos, vidrilhos e obras de passama- neria, dourada, etc., etc	"	18.413	28.017
383	Carteiras e porta-moedas de qualquer qualidade	"	693	775
384	Chapéos de feltro	"	1.261	1.345
385	Chapéos de palha	"	16.098	16.009
386	Chapéos não especificados para cabeça	"	9.869	3.440
387	Chapéos para chuva ou sol (exceptuando as capas e tecidos)	"	62.674	91.213
388	Charutos, cigarros e qualquer manufactu- ra de fumo	"	2.127	4.061
391	Dynamite	"	441.072	88.826
392	Estopim	"	24.898	42.893
393	Explosivos não especificados (exclusive polvera para arrebentação de pedra)	"	4.350	745
394	Flores artificiaes	"	1.617	2.386
395	Fogos de artificio	"	19.684	2.069
396	Gazolina	"	17.716.917	20.475.160
397	Graxa mineral para lubrificação	"	501.889	229.063
398	Kerosene	"	88.420.806	37.593.591

JANEIRO A DEZEMBRO DE 1917 E 1918

VALOR A BORDO NO BRASIL (C. I. F.)						NUMERO DE ORDEM
POR MERCADORIAS		POR UNIDADE		POR MERCADORIAS		
Em mil réis, papel		Em mil réis, papel		Equivalente em Libras esterlinas		
1917	1918	1917	1918	1917	1918	
432:575\$	1.242:697\$	48\$928	85\$256	23,109	66,274	358
44:560\$	86:142\$	66\$607	95\$819	2,338	4,597	359
26:778\$	44:808\$	50\$524	63\$920	1,424	2,408	360
25:325\$	16:313\$	258\$418	121\$738	1,393	847	361
302:908\$	371:339\$	85\$858	81\$220	16,231	19,770	362
1.218:556\$	2.635:624\$	51\$431	74\$465	64,868	139,913	363
523:053\$	612:513\$	47\$877	59\$191	27,387	32,761	364
2.573:755\$	5.009:436\$			136,750	266,570	
240:421\$	264:385\$	6\$483	8\$488	12,569	14,188	365
118:999\$	161:171\$	8\$594	15\$620	6,378	8,532	366
519:949\$	542:358\$	1\$286	1\$956	27,362	29,189	366 a
48:902\$	57:813\$	4\$213	8\$893	2,603	3,037	370
25:475\$	2:805\$	2\$909	6\$600	1,254	151	371
30:141\$	22:576\$	8\$995	8\$480	1,608	1,208	372
1:304\$	12:306\$	1\$465	1\$844	68	659	373
1.786:345\$	2.209:162\$	12\$730	13\$324	95,156	118,484	374
895:377\$	1.419:057\$	5\$002	7\$978	47,776	75,412	376
333:068\$	617:176\$	12\$398	15\$480	17,846	32,946	377
43:932\$	16:916\$	1\$865	2\$170	2,388	879	379
89:511\$	96:006\$	4\$149	4\$822	4,730	5,108	380
362:352\$	675:520\$	19\$679	24\$111	19,419	36,332	382
26:378\$	29:717\$	3\$063	3\$344	1,408	1,580	383
73:346\$	107:662\$	58\$165	80\$046	3,911	5,767	384
462:933\$	570:491\$	28\$757	35\$635	24,608	30,701	385
340:233\$	179:228\$	34\$475	52\$101	17,956	9,535	386
756:312\$	553:824\$	12\$067	6\$072	40,520	29,540	387
77:242\$	145:696\$	36\$315	35\$876	4,126	7,724	388
1.702:681\$	345:347\$	3\$860	3\$887	87,999	18,657	391
85:752\$	184:448\$	3\$444	4\$300	4,449	9,729	392
91:559\$	18:218\$	21\$048	24\$453	4,701	983	393
27:546\$	52:232\$	17\$035	21\$891	1,462	2,787	394
57:429\$	8:785\$	2\$918	4\$246	3,035	471	395
10.067:030\$	15.532:381\$	\$568	\$758	544,875	810,130	396
350:581\$	204:765\$	\$699	\$893	18,736	10,943	397
26.789:381\$	16.233:135\$	\$303	\$431	1.430,714	862,267	398

IMPORTAÇÃO PARA CONSUMO

NUMERO DE ORDEM	MERCADORIAS	UNIDADE	QUANTIDADE	
			1917	1918
399	Lamparinas	Kilo	1.956	1.858
400	Lanternas para carros e automoveis	»	544	1.948
401	Lapis de qualquer qualidade	»	86.651	61.373
402	Leques	»	12.031	5.082
403	Lixa de qualquer qualidade	»	165.208	132.783
406	Manufacturas de celluloides	»	16.040	20.825
407	Mascaras	»	498	370
408	Navios a vapor ou á vela	»	—	—
409	Oleos animaes, mineraes e vegetaes para lubrificação	»	14.372.553	12.171.485
409 a	Oleos mineraes usados como combusti- vel	»	51.154.225	10.055.098
410	Parafina	»	296.755	539.095
411	Pennas de escrever	»	13.003	13.142
413	Pentes de qualquer qualidade	»	15.357	22.712
414	Phosphoros	»	82	57
415	Polvilho	»	372.745	126.790
416	Polvora para arrebenção de pedras	»	77	1.012
417	Quadros e espelhos com moidura	»	20.282	20.204
418	Relogios de algibeira	»	6.771	6.510
418 a	Despertadores	»	39.255	22.228
418 b	Relogios de parede e de mesa	»	69.651	25.924
419	Ruberoide em chapas ou lençol	»	396.520	49.517
420	Sabão ou saponaceos sem perfume	»	483.299	412.751
421	Saccos vasos de retorno	»	7.307	3.608
422	Specimens para museus	»	789	—
423	Velas de cêra, de espermacete, de stearina e de sebo	»	7.422	3.890
424	Véos incandescentes	»	6.837	3.354
424 a	Artigos para escriptorio	»	288.349	343.885
424 b	Artigos para iluminação	»	100.067	71.220
425	Não especificados	»	707.482	341.934
	Total		176.755.292	83.784.332
	Total da classe III		373.677.319	246.307.215
	CLASSE IV			
	Artigos destinados á alimentação e forragens			
	Artigos destinados á alimentação :			
	Bebidas :			
426	Aguas mineraes de mesa (naturaes e arti- ficiaes)	Kilo	335.821	261.881
426 a	Bebidas alcoolicas e fermentadas	»	399.374	385.299
427	Cerveja	»	243.321	234.276
428	Licores e xaropes	»	41.118	50.675

JANEIRO A DEZEMBRO DE 1917 E 1918

VALOR A BORDO NO BRAZIL (C. I. F.)

POR MERCADORIAS		POR UNIDADE		POR MERCADORIAS		NUMERO DE ORDEM
Em mil réis, papel		Em mil réis, papel		Equivalente em Libras esterlinas		
1917	1918	1917	1918	1917	1918	
15:979\$	23:357\$	8\$169	12\$571	852	1,252	399
2:563\$	15:155\$	4\$711	7\$779	139	815	400
509:582\$	467:185\$	5\$881	7\$612	27,063	25,063	401
140:882\$	72:442\$	11\$710	14\$254	7,470	3,918	402
331:114\$	361:549\$	2\$004	2\$722	17,751	19,382	403
284:109\$	557:310\$	17\$713	26\$761	14,959	29,658	406
11:069\$	4:921\$	22\$226	13\$300	575	271	407
2.321:159\$	—	—	—	115,000	—	408
8.756:824\$	9.114:242\$	\$609	\$748	469,250	483,119	409
4.641:071\$	1.577:915\$	\$091	\$156	237,673	86,373	409 a
328:605\$	642:519\$	1\$107	1\$191	17,530	34,358	410
317:707\$	408:193\$	24\$433	31\$060	16,909	22,049	411
350:849\$	650:311\$	22\$846	28\$632	18,646	34,748	413
747\$	303\$	9\$110	5\$315	39	17	414
377:766\$	179:666\$	1\$013	1\$417	19,872	9,766	415
470\$	2:792\$	6\$100	2\$758	25	155	416
111:184\$	116:685\$	5\$482	5\$775	5,797	6,250	417
392:828\$	526:650\$	58\$016	80\$879	20,913	28,158	418
302:986\$	202:179\$	7\$718	9\$096	16,008	10,892	418 a
358:847\$	190:767\$	5\$152	7\$358	18,957	10,276	418 b
281:723\$	37:907\$	\$710	\$765	15,119	2,075	419
441:331\$	587:977\$	\$913	1\$424	23,259	31,279	420
3:413\$	6:676\$	\$467	1\$850	188	342	421
15:561\$	—	19\$722	—	870	—	422
17:704\$	17:414\$	2\$385	4\$476	910	945	423
169:703\$	158:226\$	24\$821	47\$175	9,194	8,371	424
946:372\$	964:259\$	3\$282	2\$804	50,679	51,147	424 a
435:423\$	521:497\$	4\$351	7\$322	23,026	27,565	424 b
3.723:723\$	2.654:982\$	5\$263	7\$764	197,878	141,604	425
70.995:473\$	60.326:259\$	—	—	3.774,208	3.196,787	
386.942:094\$	443.521:850\$	—	—	20.590,245	23.622,245	
405:054\$	359:086\$	1\$206	1\$371	21,111	18,790	426
1.216:116\$	1.627:267\$	3\$045	4\$223	64,247	86,692	426 a
399:824\$	521:797\$	1\$643	2\$227	21,107	27,781	427
142:734\$	227:420\$	3\$471	4\$488	7,505	12,264	428

IMPORTAÇÃO PARA CONSUMO

NUMERO DE ORDEM	MERCADORIAS	UNIDADE	QUANTIDADE	
			1917	1918
429	Succo de maçãs.....	Kilo	555	150
430	Succo de uvas.....	»	15.308	17.079
431	Vermouth, bitter e semelhantes.....	»	690.840	854.538
432	Vinhos espumantes (inclusive Champagne).....	»	68.273	112.915
433	Vinhos finos (Porto e semelhantes).....	»	2.098.358	2.313.573
435	Vinhos communs e não especificados.....	»	24.920.778	25.228.596
436	Não especificadas.....	»	58.279	49.119
	Total.....		28.872.025	29.508.101
	Cereaes, farinhas e grãos alimentícios:			
437	Arroz.....	Kilo	35.412	850
438	Aveia.....	»	288.141	366.969
439	Cevada (exclusive cevada torrefacta).....	»	163.892	202.307
440	Farinha de trigo.....	»	109.959.519	149.439.381
441	Farinha de milho.....	»	308.113	114.426
442	Farinhas e feculas não especificadas.....	»	170.341	89.541
443	Feijão e favas.....	»	134.168	29.031
444	Milho.....	»	187.142	1.299.354
445	Trigo.....	»	191.935.320	297.605.078
446	Não especificado.....	»	1.399.123	368.785
	Total.....		304.581.171	449.515.772
	Conservas e extractos:			
447	Azeitonas.....	Kilo	920.226	638.762
448	Bacalhão.....	»	20.569.448	21.762.216
449	Banha.....	»	27.937	15
450	Gonservas e extractos de carne não especificados.....	»	23.402	34.097
451	Conservas e extractos de fructas não especificados.....	»	27.604	96.562
452	Conservas e extractos de legumes e verduras não especificados.....	»	283.744	412.287
453	Conservas e extractos de peixe não especificados.....	»	1.231.799	809.239
454	Presuntos.....	»	121.338	27.613
455	Toucinho.....	»	8.108	914
456	Xarque.....	»	1.570.931	1.339.479
	Total.....		24.784.537	25.121.184
	Fructas de mesa:			
457	Amendoas.....	Kilo	229.244	256.697
458	Avellãs.....	»	83.432	90.454
459	Castanhas.....	»	502.167	1.399.922
460	Maçãs.....	»	757.975	625.350

JANEIRO A DEZEMBRO DE 1917 E 1918

VALOR A BORDO NO BRASIL (C. I. F.)						NUMERO DE ORDEM
POR MERCADORIAS		POR UNIDADE		POR MERCADORIAS		
Em mil réis, papel		Em mil réis, papel		Equivalente em Libras esterlinas		
1917	1918	1917	1918	1917	1918	
1:229\$	241\$	2\$213	1\$606	66	12	429
27:540\$	35:312\$	1\$799	2\$068	1,471	1,842	430
1.264:733\$	2.359:168\$	1\$831	2\$761	67,153	125,625	431
447:213\$	911:638\$	6\$550	8\$074	23,804	48,691	432
4.452:402\$	6.358:166\$	2\$122	2\$748	236,274	339,457	433
16.931:218\$	22.935:438\$	\$679	\$909	890,622	1.223,611	435
100:936\$	87:661\$	1\$732	1\$785	5,392	4,678	436
25.388:999\$	35.423:194\$			1.338,752	1.889,443	
23:789\$	434\$	\$672	\$510	1,186	24	437
88:385\$	169:892\$	\$307	\$463	4,689	9,146	438
124:997\$	96:202\$	\$763	\$475	6,940	5,195	439
59.185:995\$	85.528:757\$	\$538	\$572	3.187,459	4.543,535	440
286:129\$	132:613\$	\$929	1\$159	15,129	7,289	441
384:192\$	338:874\$	2\$255	3\$784	20,632	18,101	442
88:011\$	12:361\$	\$656	\$428	4,525	663	443
40:854\$	166:782\$	\$218	\$128	2,192	9,088	444
60.535:150\$	96.689:980\$	\$315	\$325	3.148,790	5.173,842	445
835:326\$	295:230\$	\$597	\$800	45,259	15,765	446
121.592:828\$	183.431:125\$			6.436,801	9.782,648	
711:791\$	846:496\$	\$773	1\$325	37,308	45,051	447
21.442:578\$	28.087:367\$	1\$041	1\$291	1.117,186	1.521,333	448
40:675\$	66\$	1\$456	4\$400	2,149	3	449
109:881\$	171:912\$	4\$695	5\$019	5,844	9,264	450
44:824\$	142:047\$	1\$624	1\$471	2,385	7,678	451
515:561\$	1.406:411\$	1\$817	3\$411	27,232	74,058	452
2.287:275\$	2.423:807\$	1\$857	2\$995	119,842	128,143	453
382:409\$	97:022\$	3\$152	3\$514	20,473	5,082	454
23:195\$	3:316\$	2\$861	3\$956	1,260	185	455
1.986:450\$	1.876:864\$	1\$265	1\$401	106,526	103,575	456
27.544:639\$	35.054:408\$			1.440,205	1.894,372	
439:274\$	566:525\$	1\$916	2\$207	23,540	31,050	457
121:887\$	153:482\$	1\$461	1\$696	6,535	8,366	458
276:750\$	1.170:440\$	\$551	\$836	14,522	64,685	459
637:884\$	579:664\$	\$842	\$927	33,761	31,902	460

IMPORTAÇÃO PARA CONSUMO

NUMERO DE ORDEM	MERCADORIAS	UNIDADE	QUANTIDADE	
			1917	1918
461	Nozes	Kilo	328.606	261.588
462	Peras		537.064	374.423
463	Uvas		691.441	907.368
464	Fructas seccas não especificadas		726.317	644.469
465	Fructas verdes não especificadas		542.519	521.547
	Total		4.398.765	5.081.818
	Legumes e verduras:			
466	Legumes e verduras, seccos	Kilo	42.462	112.184
467	Legumes e verduras, verdes	"	7.101	280
	Total		49.563	112.464
	Leite e seus derivados:			
468	Leite em conserva	Kilo	1.258.822	770.710
469	Manteiga		6.308	1.633
470	Queijos		152.710	72.082
	Total		1.417.840	844.425
	Diversos:			
471	Alhos	Kilo	809.334	352.774
472	Assucar		18.873	33.497
473	Azeite de oliveira		868.340	643.906
474	Batatas		1.164.695	442.884
475	Biscontos e bolachas	"	21.811	6.942
476	Cebolas	"	252.632	181.392
477	Chá		141.879	239.581
478	Chocolate	"	9.731	2.387
479	Confeitos e doces	"	11.329	13.313
480	Especiarias		1.624.102	1.405.256
481	Massas alimenticias		405	186
482	Ovos		166	---
483	Sal commum		60.180.118	70.776.887
484	Vinagre		230.418	126.792
485	Não especificados		244.072	263.565
	Total		65.577.905	74.489.362
	Total de artigos destinados à alimentação		429.681.806	584.673.126
	Forragens:			
486	Aliafa	Kilo	5.446.724	2.308.286
487	Farelo		793.397	1.809.439
488	Diversas	"	43.075	118.913
	Total		6.283.196	4.236.638
	Total da classe IV		435.965.002	588.909.764

JANEIRO A DEZEMBRO DE 1917 E 1918

VALOR A BORDO NO BRASIL (C. I. F.)


POR MERCADORIAS		POR UNIDADE		POR MERCADORIAS		NUMERO DE ORDEM
Em mil réis, papel		Em mil réis, papel		Equivalente em Libras esterlinas		
1917	1918	1917	1918	1917	1918	
373:742\$	391:671\$	1\$137	1\$497	20,311	21,372	461
569:924\$	376:011\$	1\$061	1\$004	30,299	20,930	462
600:620\$	1 483:761\$	\$869	1\$635	32,556	79,898	463
1 375:374\$	1 380:907\$	1\$894	2\$143	73,637	74,394	464
507:623\$	635:777\$	\$936	1\$219	26,807	35,183	465
4 903:078\$	6 738:238\$	—	—	261,968	367,780	
75:680\$	143:204\$	1\$782	1\$276	3,813	8,094	466
5:107\$	803\$	\$719	2\$867	253	43	467
80:787\$	144:007\$	—	—	4,066	8,137	
2 316:895\$	1 826:763\$	1\$841	2\$370	122,414	97,835	468
35:613\$	10:305\$	5\$646	6\$310	1,843	580	469
520:820\$	287:930\$	3\$411	3\$994	27,138	15,069	470
2 873:328\$	2 124:998\$	—	—	151,395	113,484	
578:903\$	333:227\$	\$715	\$945	30,809	17,803	471
22:514\$	24:741\$	1\$193	\$739	1,173	1,341	472
1 854:750\$	2 966:062\$	2\$136	4\$606	96,301	154,511	473
639:655\$	252:489\$	\$550	\$570	33,367	14,078	474
33:221\$	6:676\$	1\$523	\$962	1,686	364	475
96:710\$	109:584\$	\$383	\$604	4,976	5,673	476
599:132\$	1 172:548\$	4\$221	4\$894	31,219	62,021	477
63:394\$	13:805\$	6\$515	5\$783	3,442	765	478
35:341\$	53:660\$	3\$120	4\$030	1,889	2,907	479
3 396:008\$	3 743:234\$	2\$091	2\$664	181,156	200,235	480
483\$	173\$	1\$192	\$930	26	9	481
537\$		3\$235		26		482
5 694:689\$	7 658:874\$	\$095	\$108	302,378	406,120	483
142:963\$	108:025\$	\$620	\$852	7,524	5,836	484
300:519\$	525:313\$	1\$231	1\$993	15,808	28,183	485
13 458:819\$	16 968:411\$	—	—	711,780	899,846	
195 842:478\$	279 884:381\$	—	—	10 344,967	14 955,710	
863:133\$	361:745\$	\$158	\$157	46,891	19,744	486
101:093\$	212:214\$	\$127	\$117	5,651	11,916	487
10:663\$	12:248\$	\$248	\$102	572	692	
974:889\$	586:207\$	—	—	53,114	32,352	
196 817:367\$	280 470:588\$	—	—	10 398,081	14 988,062	

IMPORTAÇÃO PARA CONSUMO

NUMERO DE ORDEM	MERCADORIAS	UNIDADE	QUANTIDADE	
			1917	1918
	CALSSE V			
	Especies metalicas e notas de banco estrangeiras			
	Moedas de ouro:			
	Dollars	Um	10.013	—
	Total		10.013	—
	Notas de banco:			
	Libras esterlinas	Uma	—	10.000
	Escudos	Um	35.000	—
	Liras	Uma	50.000	—
	Total		—	—
	Total da classe V		—	—

JANEIRO A DEZEMBRO DE 1917 E 1918

VALOR A BORDO NO BRASIL (C. I. F.)						NUMERO DE ORDEM
POR MERCADORIAS		POR UNIDADE		POR MERCADORIAS		
Em mil réis, papel		Em mil réis, papel		Equivalente em Libras esterlinas		
1917	1918	1917	1918	1917	1918	
42:092s	—	4s203	—	2,058	—	
42:092s	—	—	—	2,058	—	
—	190:777s	—	19s078	—	10,000	
89:050s	—	2s544	—	4,741	—	
28:675s	—	\$573	—	1,497	—	
117:725s	190:777s	—	—	6,238	10,000	
159,817s	190:777s	—	—	8,296	10,000	



DE TRIGO I

URUGUAY

(MIL RÉIS, PAPI)

DESTINOS

	CUSTO NO PAIZ DE PRO- CEDENCIA	FRETE E DESPEJAS ATE O POITO DE DESTINO	VALOR A BORDO NO BRASIL	
		224\$	2:468\$	Territorio Federal.
6.500	1.097:597\$	521:600\$	1.800:582\$	Mañãos.
7.130	1.221:368\$	573:623\$	4.965:212\$	Pará.
0.000	41:162\$	52:982\$	179:206\$	Maranhão.
1.000	12:549\$	43:113\$	1.069:201\$	Fortaleza.
		47:723\$	358:465\$	Natal.
		68:372\$	495:671\$	Cabedello.
9.525	3.312:534\$	1.442:117\$	10.410:077\$	Recife.
8.795	195:705\$	99:486\$	1.254:021\$	Maceió.
2.107	924:287\$	80:259\$	6.657:712\$	Bahia.
3.500	17:326\$	3:162\$	20:488\$	Victoria.
5.090	327:266\$	60:140\$	14.767:075\$	Rio de Janeiro.
9.106	3.864:322\$	89:616\$	26.636:753\$	Santos.
0.394	79:379\$	44:903\$	2.083:691\$	Portos do Paraná.
2.425	219:459\$	55:390\$	418:351\$	Portos de Santa Catharina.
7.615	4.211:411\$	27:311\$	13.668:310\$	Portos do Rio Grande do Sul.
0.170	46:863\$	7:037\$	741:474\$	Portos de Matto Grosso.
3.355	15.771:928\$	4.077:058\$	85.528:757\$	Tó'al em 1918.
4.034	2.267:726\$	57:045\$	59.185:995\$	Em igual periodo de 1917.
6.255	3.003:617\$	37:960\$	36.657:024\$	1916
1.315	915:556\$	50:429\$	38.559:892\$	1915
5.617	292:479\$	12:027\$	27.465:013\$	1914
9.473	961:228\$	52:425\$	32.022:318\$	1913
6.246	3.539:128\$	30:993\$	36.259:832\$	1912
0.097	1.402:748\$	61:673\$	29.966:336\$	1911
6.699	1.055:962\$	68:811\$	30.611:565\$	1910

M GRÃO DE

URUGUAY (MIL RÉIS, PAPEL)

DESTINOS

	CUSTO NO PAIZ DE PRO- CEDENCIA	FRET E DESPEZAS O PORTO DE DESTINO	DE F AS ATÉ TO DE INO	VALOR A BORDO NO BRASIL	
350	148\$		117\$	340\$	Manãos.
505	162\$		72\$	234\$	Bahia.
			0:800\$	47.980:878\$	Rio de Janeiro.
554	159:714\$	2	0:042\$	38.776:796\$	Santos.
			2:512\$	3.719:404\$	Portos do Paraná.
000	123:528\$	3	2:365\$	2.323:542\$	Portos de Santa Catharina.
228	1.464:655\$	13	0:558\$	3.888:611\$	Portos do Rio Grande do Sul.
			18\$	175\$	Portos de Matto Grosso.
337	1.748:207\$	20	0:484\$	96.689:980\$	Total em 1918.
608	1.186:607\$	29	0:316\$	60.535:150\$	Em igual periodo de 1917.
70	451:638\$	6	0:334\$	89.368:829\$	» » » » 1916.
75	18:778\$		0:665\$	82.139:267\$	» » » » 1915.
50	2:029\$		0:181\$	48.681:438\$	» » » » 1914.
79	9:138\$		0:473\$	49.364:515\$	» » » » 1913.
79	641:417\$	6	0:143\$	43.346:654\$	» » » » 1912.
00	461:797\$	4	0:103\$	36.033:110\$	» » » » 1911.
18	240:268\$	2	0:190\$	35.949:554\$	» » » » 1910.

IMPORTAÇÃO DE TRIGO EM GRÃO DE JANEIRO A DEZEMBRO DE 1918

DESTINOS	ARGENTINA (MILHÕES DE LITROS)				ESTADOS UNIDOS (MILHÕES DE LITROS)				RUSSIA (MILHÕES DE LITROS)			OUTROS PAISES (MILHÕES DE LITROS)			TOTAL (MILHÕES DE LITROS)					
	1917	1918	1919	1920	1917	1918	1919	1920	1917	1918	1919	1920	1917	1918	1919	1920	1917	1918	1919	1920
Manhua					111	73	42	113	50	118	74	222								
Bélua									605	62	728	234								
Rio de Janeiro	110 824 955	35 713 727	17 181 860	7 955 194									16 351	16 351	2 000	2 000				
Santos	113 740 385	7 527 075	11 032 440	6 536 040				683 534	157 714		187 110	97 300	2 000	2 000	2 000	2 000				
Porto do Parati	11 003 781	2 566 000	197 100	3 710 400																
Porto de Santa Catarina	1 000 000	1 578 612	500 000	1 160 000				13 900	10 700	110 000	30 000									
Porto do Rio Grande do Sul	1 150 000	1 873 800	1 000 000	2 200 000				7 000 000	1 400 000	13 000 000	13 000 000									
Porto de Mello Cruzes		157 000	100 000	175 000																
Total em 1918	2 002 271 254	69 327 800	25 353 000	94 680 636	131	755	835	1 100	8 212 637	1 746 207	201 600	1 000 067	114 000	46 315	2 000	2 000				
Em comparação de 1917	170 000 000	47 000 000	6 000 000	4 300 000	1 000	1 179	685	1 100	1 100	1 100	22 000	1 450 000	1 000 000	1 400 000	2 000	2 000				
1916	110 000 000	75 157 000	17 160 000	17 500 000		1 300	1 300		20 000	15 000	12 000	10 000	4 200 000	2 000 000	2 000 000	2 000 000				
1915	31 000 000	14 000 000	6 100 000	10 127 000	3 000 000	1 000 000	2 000 000	2 000 000	11 000 000	10 000 000	10 000 000	10 000 000	10 000 000	10 000 000	10 000 000	10 000 000				
1914	10 000 000	37 800 000	3 100 000	3 000 000	3 000 000	8 000 000	9 700 000	2 500 000	10 000 000	10 000 000	10 000 000	10 000 000	51 000 000	10 000 000	10 000 000	10 000 000				
1913	6 000 000	33 725 000	4 100 000	3 000 000	4 700 000	20 000 000	16 700 000	10 000 000	10 000 000	10 000 000	10 000 000	1 110 000 000	10 000 000	10 000 000	10 000 000	10 000 000				
1912	17 043 000	8 7 167 000	1 700 000	2 000 000	3 000 000	40 000 000	17 000 000	10 000 000	10 000 000	10 000 000	10 000 000	28 000 000	10 000 000	10 000 000	10 000 000	10 000 000				
1911	10 000 000	32 1 167 000	1 000 000	15 000 000	4 000 000	20 000 000	10 000 000	10 000 000	10 000 000	10 000 000	10 000 000	10 000 000	10 000 000	10 000 000	10 000 000	10 000 000				
1910	314 117 714	32 653 000	1 997 000	27 64 400	9 000	1 000	200	1 000	1 000 200	140 000	2 000 000	100 000 000	140 000	200 000	2 000 000	2 000 000				

MOVIMENTO BANCARIO

Movimento do activo e passivo em 31 de Dezembro de 1918 dos bancos nacionaes

ACTIVO	VALOR EM CONTAS									
	Capital a realizar		Letras descontadas		Emprestimos em c/c		Letras a receber		Valores caucionados	
	1917	1918	1917	1918	1917	1918	1917	1918	1917	1918
Amazonas :										
London and Brazilian Bank	—	—	—	—	71	85	1.128	803	—	—
Banco Nacional Ultramarino.....	—	—	—	1.050	—	1.996	—	2.384	—	—
Estrangeiros.....	—	—	—	1.050	71	2.081	1.128	3.187	—	—
Nacionaes.....	—	—	—	—	—	—	—	—	—	—
Total.....	—	—	—	1.050	71	2.081	1.128	3.187	—	—
Pará:										
Banco Nacional Ultramarino.....	—	—	—	3.739	—	15.404	—	17.090	—	15.000
London and Brazilian Bank	—	—	68	80	733	1.108	1.848	2.108	553	420
London and River Plate Bank.....	—	—	241	176	1.232	645	2.733	2.373	760	600
Banco do Pará.....	—	—	733	716	820	1.691	1.146	1.761	2.481	2.400
Banco Commercial do Pará.....	—	—	1.295	473	1.867	3.087	24	—	725	300
Banco Credito Popular.....	—	—	336	243	745	223	192	152	996	1.600
Estrangeiros.....	—	—	309	3.995	1.965	17.157	4.581	21.571	1.313	16.100
Nacionaes.....	—	—	2.364	1.432	3.432	5.001	1.361	1.913	4.202	4.400
Total.....	—	—	2.673	5.427	5.397	22.158	5.942	23.484	5.515	20.500
Maranhão:										
Banco do Maranhão...	1.650	—	1.044	1.101	—	—	—	—	703	700
Banco Commercial do Maranhão	649	649	987	1.072	—	1.125	—	—	853	—
Estrangeiros.....	—	—	—	—	—	—	—	—	—	—
Nacionaes.....	2.299	649	2.031	2.173	—	1.125	—	—	1.556	700
Total.....	2.299	649	2.031	2.173	—	1.125	—	—	1.556	700
Ceará:										
London and Brazilian Bank	—	—	495	1.336	2.173	2.133	4.614	7.189	2.423	2.000
Estrangeiros.....	—	—	495	1.336	2.173	2.133	4.614	7.189	2.423	2.000
Nacionaes.....	—	—	—	—	—	—	—	—	—	—
Total.....	—	—	495	1.336	2.173	2.133	4.614	7.189	2.423	2.000

angeiros que funcionam no Brasil, comparado com o de igual data do anno passado.

RÉIS, PAPEL													
Valores depositados		Caixa matriz e filiaes		Títulos e fundos pertencentes ao banco		Hypotheças		Caixa em moeda corrente		Diversos		Total do activo	
1917	1918	1917	1918	1917	1918	1917	1918	1917	1918	1917	1918	1917	1918
951	12.683	894	655	—	—	—	—	1.895	1.812	370	363	17.309	16.491
—	3.649	—	1.105	—	—	—	—	—	935	—	2.020	—	13.139
951	16.332	894	1.760	—	—	—	—	1.895	2.747	370	2.383	17.309	29.630
951	16.332	894	1.760	—	—	—	—	1.895	2.747	370	2.383	17.309	29.630
—	669	—	4.288	—	—	—	—	—	3.962	—	4.005	—	64.208
4.064	1.649	535	868	—	—	—	—	3.213	1.352	375	360	9.389	7.968
2.002	2.579	1.729	2.171	—	—	—	—	2.826	3.510	486	1.837	12.009	13.911
8.696	6.750	265	234	2.811	2.966	2.844	3.051	1.000	1.070	281	187	21.076	20.889
2.818	10.868	—	—	615	705	717	526	1.272	1.097	10	19	19.343	17.152
8.033	3.145	—	—	503	515	416	—	526	638	505	521	7.252	7.074
4.066	4.897	2.264	7.327	—	—	—	—	6.039	8.824	861	6.202	21.398	86.085
4.547	20.763	265	234	3.929	4.186	3.977	3.577	2.798	2.805	796	727	47.671	45.115
8.613	25.660	2.529	7.561	3.929	4.186	3.977	3.577	8.837	11.629	1.657	6.929	69.069	131.200
—	—	65	56	358	358	—	—	104	104	69	61	3.993	2.437
30	30	—	—	550	382	—	—	79	90	46	193	3.194	3.568
30	30	65	56	908	740	—	—	183	194	115	254	7.187	6.005
30	30	65	56	908	740	—	—	183	194	115	254	7.187	6.005
—	—	669	1.603	—	—	—	—	1.092	1.158	771	737	12.237	16.168
—	—	669	1.603	—	—	—	—	1.092	1.158	771	737	12.237	16.168
—	—	669	1.603	—	—	—	—	1.092	1.158	771	737	12.237	16.168

MOVIMENTO BANCARIO

ACTIVO	VALOR EM CON									
	Capital a realizar		Letras descontadas		Emprestimos em c c		Letras a receber		Valores caucionado	
	1917	1918	1917	1918	1917	1918	1917	1918	1917	1918
R. Grande do Norte:										
Banco do Natal.....	300	300	208	700	310	349	781	749	5	
Estrangeiros.....	—	—	—	—	—	—	—	—	—	—
Nacionaes.....	300	300	208	700	310	349	781	749	5	
Total.....	300	300	208	700	310	349	781	749	5	
Pernambuco:										
London and Brazilian Bank.....	—	—	5.331	2.152	2.047	2.948	6.785	9.504	1.957	3.5
American Mercantil Bank of Brazil.....	—	—	—	409	—	683	—	—	—	—
London and River Plate Bank.....	—	—	8.246	6.097	5.346	8.631	11.541	12.949	9.477	—
Banco Nacional Ultramarino.....	—	—	—	3.681	—	6.769	—	9.958	—	—
Banco do Recife.....	1.000	1.000	14.739	7.099	11.887	17.378	15.013	17.731	—	—
Banco Aux. do Comercio.....	400	400	4.357	4.087	2.586	4.071	4.964	7.569	—	—
Estrangeiros.....	—	—	13.577	12.339	7.393	19.031	18.326	32.411	11.434	3.5
Nacionaes.....	1.400	1.400	19.096	11.186	14.473	21.449	19.977	25.300	—	—
Total.....	1.400	1.400	32.673	23.525	21.866	40.480	38.303	57.711	11.434	3.5
Alagoas:										
Banco de Alagoas.....	420	420	2.142	2.152	1.838	2.946	1.205	3.822	49	17
Estrangeiros.....	—	—	—	—	—	—	—	—	—	—
Nacionaes.....	420	420	2.142	2.152	1.838	2.946	1.205	3.822	49	17
Total.....	420	420	2.142	2.152	1.838	2.946	1.205	3.822	49	17
Sergipe:										
Banco de Sergipe.....	298	298	384	472	727	786	—	—	774	—
Estrangeiros.....	—	—	—	—	—	—	—	—	—	—
Nacionaes.....	298	298	384	472	727	786	—	—	774	—
Total.....	298	298	384	472	727	786	—	—	774	—
Bahia:										
London and Brazilian Bank.....	—	—	170	289	1.189	1.234	2.360	2.650	2.054	1.94
Banco Nacional Ultramarino.....	—	—	—	1.443	—	401	—	6.600	—	6.27

EM 31 DE DEZEMBRO DE 1917 E 1918

RÉIS, PAPEL

Valores positados		Caixa matriz e filiaes		Títulos e fundos pertencentes ao banco		Hypothecas		Caixa em moeda corrente		Diversos		Total do activo	
17	1918	1917	1918	1917	1918	1917	1918	1917	1918	1917	1918	1917	1918
—	5	—	—	33	57	—	—	186	826	796	174	2.619	3.306
—	5	—	—	33	57	—	—	186	826	796	174	2.619	3.306
—	5	—	—	33	57	—	—	186	826	796	174	2.619	3.306
838	8.542	5.550	4.637	—	—	—	—	2.821	9.338	1.810	1.076	35.139	41.706
—	190	—	524	—	—	—	—	—	983	—	301	—	3.090
—	11.970	1.815	2.930	—	—	—	—	4.350	12.769	89	106	40.864	55.452
—	1.497	—	2.089	—	—	—	—	—	1.470	—	1.087	—	26.551
501	15.152	14.562	11.908	902	878	—	—	4.934	7.610	651	595	75.189	79.401
546	4.372	2.635	2.011	—	—	—	—	1.979	4.765	89	96	20.556	27.371
838	22.199	7.365	10.180	—	—	—	—	7.171	24.560	1.899	2.570	76.003	126.799
047	19.524	17.197	13.919	902	878	—	—	6.913	12.375	740	691	95.745	106.772
885	41.723	24.562	24.099	902	878	—	—	14.084	36.935	2.639	3.261	171.748	233.571
519	474	191	482	152	303	40	—	960	1.358	68	138	7.584	12.272
519	474	191	482	152	303	40	—	960	1.358	68	138	7.584	12.272
519	474	191	482	152	303	40	—	960	1.358	68	138	7.584	12.272
20	917	434	550	330	336	109	51	139	188	118	96	3.333	3.694
20	917	434	550	330	336	109	51	139	188	118	96	3.333	3.694
20	917	434	550	330	336	109	51	139	188	118	96	3.333	3.694
765	2.875	—	—	—	—	—	—	2.717	3.653	125	110	11.380	12.759
—	—	—	1.738	—	—	—	—	—	835	—	329	—	17.623

MOVIMENTO BANCARIO

ACTIVO	VALOR EM CON									
	Capital a realizar		Letras descontadas		Emprestimos em c.c		Letras a receber		Valores caucionac	
	1917	1918	1917	1918	1917	1918	1917	1918	1917	1918
The British Bank of South America	—	—	2.460	1.348	1.996	5.310	8.602	5.445	5.710	7. . .
The National City Bank	—	—	871	1.307	3.826	4.417	4.083	2.704	550	—
Brazilianische Bank für Deutschland	—	—	1.611	262	936	744	267	884	1.280	—
London and River Plate Bank	—	—	2.092	3.417	3.901	5.536	3.631	3.734	2.810	2. . .
Banco da Bahia	—	—	476	303	3.278	3.773	—	—	241	—
Banco Economico da Bahia	—	103	244	1.582	2.129	2.811	887	—	—	—
Estrangeiros	—	—	7.204	8.066	11.848	17.642	18.943	22.017	12.404	19. . .
Nacionaes	—	103	720	1.885	5.407	6.584	887	—	241	—
Total	—	103	7.924	9.951	17.255	24.226	19.830	22.017	12.645	19. . .
Espirito Santo:										
London and River Plate Bank	—	—	1.042	936	334	757	855	968	326	—
Banco Hypothecario e Agricola	—	336	—	127	—	7.296	—	—	—	—
Estrangeiros	—	—	1.042	936	334	757	855	968	326	—
Nacionaes	—	336	—	127	—	7.296	—	—	—	—
Total	—	336	1.042	1.063	334	8.053	855	968	326	—
E. Rio de Janeiro:										
Banco Nacional Ultramarino	—	—	—	3.290	—	1.172	—	569	—	1. . .
Banco Commercial e Hypothecario de Campos	800	800	6.276	5.784	244	—	—	—	669	—
Estrangeiros	—	—	—	3.290	—	1.172	—	569	—	1. . .
Nacionaes	800	800	6.276	5.784	244	—	—	—	669	—
Total	800	800	6.276	9.074	244	1.172	—	569	669	2. . .
Capital Federal:										
London and Brazilian Bank	11.111	11.111	1.634	3.246	8.867	14.422	16.458	21.858	18.454	22. . .
Banco Hollandez	—	—	3.013	2.943	3.107	8.950	5.786	13.745	—	—
London and River Plate Bank	—	—	1.913	3.088	7.832	10.610	19.083	22.362	7.655	6. . .
Banco Nacional Ultramarino	—	—	9.289	11.659	15.233	28.189	18.659	29.877	—	—
The British Bank of South America	8.889	8.889	3.600	8.551	15.506	15.235	18.451	18.657	55.011	57. . .

EM 31 DE DEZEMBRO DE 1917 E 1918

REIS, PAPEL

Valores depositados		Caixa matriz e filiaes		Títulos e fundos pertencentes ao banco		Hypothecas		Caixa em moeda corrente		Diversos		Total do activo	
1917	1918	1917	1918	1917	1918	1917	1918	1917	1918	1917	1918	1917	1918
527	9.550	1.508	—	—	—	—	—	3.020	5.894	639	575	29.462	35.530
	1.987	2.325	—	—	—	—	—	1.824	1.825	141	235	13.620	12.475
087	822	130	210	—	—	—	—	1.069	774	109	67	6.489	4.728
590	507	36	—	1.836	1.834	47	9	1.516	4.807	139	131	14.715	20.811
		73	—	—	—	—	—	1.379	1.541	1.119	939	8.449	8.612
				137	171	1.366	1.421	1.643	1.326	47	50	6.453	7.464
969	15.741	3.999	1.948	—	—	—	—	10.146	17.788	1.133	1.447	75.666	103.946
		73	—	1.973	2.005	1.413	1.430	3.022	2.867	1.166	989	14.902	16.076
969	15.741	4.072	1.948	1.973	2.005	1.413	1.430	13.168	20.655	2.319	2.436	90.568	120.022
	333	72	260	—	—	—	—	807	360	54	132	3.490	3.746
			448	—	24.262	—	340	—	1.015	—	5.953	—	39.793
	333	72	260	—	—	—	—	807	360	54	132	3.490	3.746
			448	—	24.262	—	340	—	1.015	—	5.953	—	39.793
	333	72	708	—	24.262	—	340	807	1.375	54	6.085	3.490	43.539
				—	—	—	—	—	597	—	38	—	7.054
30	30	—	—	1.140	1.377	522	360	713	1.351	22	22	10.416	10.393
				—	—	—	—	—	597	—	38	—	7.054
30	30	—	—	1.140	1.377	522	360	713	1.351	22	22	10.416	10.393
30	30	—	—	1.140	1.377	522	360	713	1.948	22	60	10.416	17.447
1.037	111.031	17.893	20.087	—	—	—	—	9.004	10.716	982	1.264	192.440	216.287
1.353	8.658	4.055	7.273	—	—	—	—	2.146	5.402	361	573	21.821	47.544
1.833	81.213	7.854	8.306	—	—	—	—	9.584	11.578	693	470	137.447	144.135
1.696	53.508	20.034	28.581	—	—	—	—	9.774	17.196	25.272	42.155	138.957	211.165
		9.811	15.380	—	—	—	—	15.329	17.043	3.638	3.021	130.235	143.805

MOVIMENTO BANCARIO

ACTIVO	VALOR EM CON									
	Capital a realizar		Letras descontadas		Emprestimos em c c		Letras a receber		Valores caucionad	
	1917	1918	1917	1918	1917	1918	1917	1918	1917	1918
The National City Bk.	—	—	8.058	5.947	27.702	41.062	24.833	23.941	—	—
Brazilianische Bank fur Deutschland	—	—	3.097	367	6.092	2.218	3.575	1.046	7.678	5.
Banco Portuguez do Brasil	—	12.500	—	6.958	—	28.782	—	20.292	—	48.
Banco Allemão Transatlantico	—	—	739	158	3.010	800	2.955	2.238	1.205	—
Banco Germanico	—	—	2.134	—	4.776	—	3.234	—	—	—
Banco Español del Rio de la Plata	—	—	1.809	864	8.534	2.544	1.565	1.171	10.260	9.
Banco do Brasil	25.000	25.000	46.165	78.519	51.946	58.376	21.074	33.219	106.411	117.
Banco do Commercio	—	—	5.588	7.200	3.253	3.350	2.008	1.353	7.236	4.
Banco da Lavoura e do Commercio	—	—	7.558	9.867	1.557	887	64	677	5.005	8.
Banco Credito Rural	—	—	45	27	216	327	469	188	—	—
Banco Commercial	—	—	9.512	11.611	7.540	10.511	2.734	4.087	20.275	21.
Banco Mercantil do Rio de Janeiro	16	16	23.551	33.592	12.144	13.530	2.895	4.165	31.405	28.
Banco da Provincia do Rio Grande do Sul	—	—	11.936	20.968	3.602	4.210	1.355	2.750	5.831	6.
Banco Nac.º Brasileiro	—	—	4.006	3.964	3.554	5.147	3.134	2.489	5.969	6.
Estrangeiros	20.000	32.500	35.286	43.781	100.659	152.812	114.599	155.187	100.263	150.
Nacionaes	25.016	25.016	108.361	165.748	83.812	96.338	33.733	48.928	182.132	193.
Total	45.016	57.516	143.647	209.529	184.471	249.150	148.332	204.115	282.395	344.
São Paulo :										
London and Brazilian Bank	—	—	10.009	15.253	16.183	24.941	9.686	15.205	35.058	36.
Banco Nacional Ultramarino	—	—	—	4.412	—	6.640	—	10.360	—	4.
London and River Plate Bank	—	—	1.442	1.771	3.070	5.385	6.961	9.036	36.306	40.
The National City Bk.	—	—	7.374	5.473	12.512	14.808	12.543	11.301	10.780	13.
Banque Française pour le Brésil	—	—	1.186	911	4.421	9.533	2.035	3.145	3.916	14.
Banco Allemão Transatlantico	—	—	258	—	846	—	1.334	—	703	—
Brazilianische Bank fur Deutschland	—	—	1.303	928	3.980	2.820	1.937	1.068	7.310	5.
Benque Brésilienne Italo-Belge	—	—	5.886	9.073	10.015	20.327	3.890	7.317	1.942	2.
Banca Francese e Italiana per la America del Sud	—	—	28.933	37.849	24.928	33.697	24.820	42.237	12.105	20.
The British Bank of South America	—	—	5.312	8.805	5.518	7.704	6.263	9.661	27.435	27.
The National City Bk. (Santos)	—	—	4.163	5.571	—	—	2.040	3.648	—	—
London and Brazilian Bank (Santos)	—	—	2.253	16	875	916	—	2.397	1.513	—

EM 31 DE DEZEMBRO DE 1917 E 1918

REÍIS, PAPEL

Valores opositados		Caixa matriz e filiaes		Títulos e fundos pertencentes ao banco		Hypotheças		Caixa em moeda corrente		Diversos		Total do activo	
917	1918	1917	1918	1917	1918	1917	1918	1917	1918	1917	1918	1917	1918
2.725	63.929	29.689	34.758	—	—	—	—	10.750	11.468	3.103	5.189	136.860	186.294
2.321	9.880	21.175	22.615	—	—	—	—	2.932	6.192	—	—	56.870	47.629
—	60	—	8.394	—	—	—	—	—	10.384	—	6.170	—	142.293
3.074	10.375	7.661	4.522	—	—	—	—	2.664	2.211	2.384	1.193	28.092	22.209
0.983	—	4.065	—	—	—	—	—	1.745	—	961	—	23.898	—
7.536	691	1.447	1.223	—	—	—	—	1.382	499	2.430	2.367	34.963	19.334
0.067	76.313	97.044	163.227	29.536	23.942	—	—	31.409	27.732	37.203	42.681	556.855	652.390
0.114	61.490	1.761	1.558	4.237	4.805	722	217	2.852	2.625	3.482	485	102.253	87.751
3.500	14.723	—	—	2.869	1.982	2.016	201	1.312	2.193	5.984	8.946	39.865	47.694
0.194	95	—	—	1.161	1.326	—	—	34	34	10	10	2.129	2.257
0.105	56.014	—	—	7.267	6.905	1.636	1.506	5.902	4.516	3.074	2.681	114.045	119.304
0.864	66.829	4.298	6.514	—	—	—	—	19.283	18.748	4.171	6.176	158.627	178.396
—	—	2.014	9.256	1.311	—	—	—	6.418	7.946	738	2.893	33.205	54.576
0.826	29.045	379	61	754	692	—	—	1.705	3.657	477	457	45.804	51.663
2.558	339.345	123.084	151.139	—	—	—	—	65.310	92.689	39.824	62.402	901.583	1.180.635
3.670	304.509	105.496	186.616	47.135	39.652	4.374	1.924	68.915	67.451	55.139	64.329	1.052.723	1.184.031
2.228	643.854	228.580	337.755	47.135	39.652	4.374	1.924	134.225	160.140	94.963	126.731	1.954.366	2.374.726
0.766	44.731	3.164	6.338	—	—	—	—	10.107	17.633	1.022	1.032	124.995	161.865
—	2.573	—	3.190	—	—	—	—	—	984	—	6.826	—	39.710
—	—	810	926	—	—	—	—	5.069	4.011	175	87	53.833	61.907
5.387	40.322	7.482	11.111	—	—	—	—	6.809	5.109	8.871	5.366	101.758	106.709
1.346	—	551	365	—	—	—	—	908	2.538	990	1.127	15.353	31.794
2.950	—	2.385	—	—	—	—	—	1.084	—	340	—	9.900	—
5.246	14.310	2.596	2.765	—	—	—	—	4.316	4.653	1.384	1.463	39.072	33.435
7.589	35.296	23.316	42.282	—	—	—	—	10.293	12.050	2.633	2.793	75.564	131.690
1.188	228.487	30.784	58.120	—	—	—	—	26.272	52.864	8.767	22.002	328.797	495.578
—	—	1.977	2.531	—	—	—	—	6.594	6.898	1.565	1.031	54.664	64.545
664	5.696	4.564	4.887	—	—	—	—	4.538	5.914	201	260	16.170	25.976
3.234	8.057	254	1.258	—	—	—	—	2.253	2.860	202	204	10.584	17.801

MOVIMENTO BANCARIO

ACTIVO	VALOR EM CON									
	Capital a realizar		Letras descontadas		Emprestimos em c/c		Letras a receber		Valores caucionad	
	1917	1918	1917	1918	1917	1918	1917	1918	1917	1918
Banco National Ultramarino (Santos)....	—	—	—	503	—	5.662	—	3.278	—	—
London and River Plate Bank (Santos)....	—	—	60	21	497	559	340	657	1.511	1.000
Banco do Com ^o e Industria de São Paulo	—	—	36.130	41.628	39.926	37.456	4.958	6.571	57.532	70.000
Banco de São Paulo...	5.000	5.000	7.853	9.722	6.007	6.366	7.223	8.735	7.371	7.000
Banco de Crt. ^o Hypothecario e Agricola	3.172	3.172	37	7.554	36.749	24.807	725	704	1.340	11.000
Banco Commercial de São Paulo.....	4.800	4.800	12.817	15.704	11.949	19.491	5.469	9.274	32.997	41.000
Banco Popular de Guaratinguetá.....	—	—	8	57	371	442	228	232	34	—
Banco Melhoramentos de Jahú.....	6	6	1.433	2.330	1.849	1.751	443	198	139	—
Estrangeiros.....	—	—	68.179	90.586	82.845	132.992	71.849	119.311	138.579	169.000
Nacionaes.....	12.978	12.978	58.278	76.995	96.851	90.313	19.046	25.714	99.413	132.000
Total.....	12.978	12.978	126.457	167.581	179.696	223.305	90.895	145.025	237.992	301.000
Paraná :										
London and Brazilian Bank.....	—	—	293	258	2.596	2.348	1.316	1.854	5.013	5.000
London and River Plate Bank.....	—	—	297	1.265	141	738	832	1.588	9.249	9.000
Banco de Curitiba...	399	365	141	—	709	880	126	276	57	—
Estrangeiros.....	—	—	590	1.523	2.737	3.086	2.148	3.442	14.262	14.000
Nacionaes.....	399	365	141	—	709	880	126	276	57	—
Total.....	399	365	731	1.523	3.446	3.966	2.274	3.718	14.319	14.000
Rio Grande do Sul :										
London and Brazilian Bank (Porto Alegre)	—	—	1.125	1.003	819	944	3.399	2.867	950	9.000
London and Brazilian Bank (Pelotas)....	—	—	53	718	289	1.370	436	509	—	—
London and Brazilian Bank (Rio Grande)	—	—	477	845	1.094	793	1.055	914	751	2.000
Brazilianische Bank fur Deutschland.....	—	—	810	399	2.400	1.749	841	513	2.178	2.000
Banco Com. ^{al} Franco Brasileiro.....	9.600	9.600	4.037	4.045	3.926	5.048	507	—	11.119	1.100
Banco da Provincia..	5.000	10.000	24.244	37.740	51.946	82.151	20.382	31.377	65.936	76.700
Banco do Commercio	5.000	5.000	23.121	26.263	19.839	36.947	16.908	23.525	—	—
Banco Porto Alegrense	1.207	1.000	733	1.139	829	1.893	121	422	817	1.400
Banco Pelotense.....	4.000	6.000	23.932	36.335	36.203	64.558	14.924	21.324	27.978	—

EM 31 DE DEZEMBRO DE 1917 E 1918

RÉIS, PAPEL													
Valores depositados		Caixa matriz e filiaes		Títulos e fundos pertencentes ao banco		Hypotheças		Caixa em moeda corrente		Diversos		Total do activo	
1917	1918	1917	1918	1917	1918	1917	1918	1917	1918	1917	1918	1917	1918
—	4.041	—	1.334	—	—	—	—	—	1.164	—	4.597	—	20.579
—	—	1.646	3.404	—	—	—	—	1.728	920	157	68	5.939	7.322
7.964	31.121	5.284	8.015	5.972	6.141	—	—	34.134	36.803	323	227	212.223	238.715
100	100	329	349	978	979	—	—	3.198	4.409	819	910	38.878	44.104
—	40	2.626	2.100	2.473	2.503	81.573	83.928	143	147	5.747	8.288	134.585	145.177
3.162	21.067	5.162	11.453	1.464	1.673	—	—	8.330	19.463	409	516	99.559	144.974
251	312	326	345	1.001	1.134	334	295	306	230	103	96	2.962	3.169
18	18	554	1.760	43	61	774	336	485	435	42	55	5.786	7.407
0.370	383.513	79.529	138.511	—	—	—	—	79.971	117.598	26.307	46.856	836.629	1.198.911
1.495	52.658	14.281	24.022	11.931	12.491	82.681	84.559	46.596	61.487	7.443	10.092	493.993	583.546
7.865	436.171	93.810	162.533	11.931	12.491	82.681	84.559	126.567	179.085	33.750	55.948	1.330.622	1.782.457
297	350	2.613	1.343	—	—	—	—	639	1.366	3.100	3.200	15.867	16.331
5	20	1.220	1.020	2	237	271	—	573	558	393	113	12.705	14.342
—	—	—	—	—	—	—	—	101	333	185	285	1.960	2.472
297	350	3.833	2.363	—	—	—	—	1.212	1.924	3.493	3.313	28.572	30.673
5	20	2	2	237	271	—	—	101	333	185	285	1.960	2.472
302	370	3.833	2.365	237	271	—	—	1.313	2.257	3.678	3.598	30.532	33.145
126	181	—	—	—	—	—	—	2.223	1.068	1.297	2.345	9.939	9.386
—	488	—	—	—	—	—	—	383	616	831	77	1.992	3.778
217	246	4.790	6.449	—	—	—	—	858	701	517	526	9.669	10.746
2.357	3.260	1.351	1.409	—	—	—	—	4.064	3.444	242	485	14.243	11.490
8.122	11.819	1.069	375	1.335	1.435	—	—	2.181	3.119	1.398	845	35.172	37.402
0.632	9.178	48.320	69.234	10.765	9.860	—	—	27.890	25.483	458	380	263.063	352.118
7	65.269	22.443	62.440	3.452	4.551	—	—	24.351	12.747	1.075	1.506	166.821	248.248
6.484	13	158	—	44	—	377	570	411	624	24	419	4.526	7.772
—	55.857	37.334	65.745	2.649	3.684	3.313	3.032	11.319	13.324	136	210	168.272	270.069

MOVIMENTO BANCARIO

ACTIVO	VALOR EM CON									
	Capital a realizar		Letras descontadas		Emprestimos em c/c		Letras a receber		Valores caucionad	
	1917	1918	1917	1918	1917	1918	1917	1918	1917	1918
Estrangeiros	9.600	9.600	6 502	7 010	8.438	9.904	6.238	4 803	14.998	2.1
Nacionais	15.207	22.000	72 030	111 477	108.817	185.549	52.335	76.648	94.731	78.5
Total	24 807	31.600	78 532	118 487	117.255	195 453	58.573	81 451	109.729	80.8
Minas Geraes :										
Banco Credito Real de Minas	1.898	1.896	8.156	11.787	9.257	11.424	2.070	2.131	20.409	17.6
Banco Hypothecario e Agricola	4.417	4.417	4.037	—	4.704	12.828	1.181	1.631	7.025	10.5
Estrangeiros	—	—	—	—	—	—	—	—	—	—
Nacionais	6.315	6.313	12.193	11.787	13.961	24.252	3.251	3.762	27.434	28.2
Total	6.315	6.313	12.193	11.787	13.961	24.252	3.251	3.762	27.434	28.2
Total dos bancos estrangeiros ..	29.600	42.100	133.184	173.912	218.463	358.767	243.281	370.655	296.002	380.0
Total dos bancos nacionais	65.432	70.978	284.224	391.918	330.581	442.868	132.702	187.112	411.263	438.7
Total geral	95.032	113.078	417.408	565.830	549.044	801.635	375.983	557.767	707.265	818.8
Equivalente em 1,000 Libras sterlinas :										
Estrangeiros	1.677	2.385	7.543	9.850	12.374	20.321	13.780	20.994	16.766	21.5
Nacionais	3.706	4.020	16.099	22.199	18.724	25.084	7.516	10.599	23.294	24.8
Total	5.383	6.405	23.642	32.049	31.098	45.405	21.296	31.593	40.060	45.3

EM 31 DE DEZEMBRO DE 1917 E 1918

RÉIS, PAPEL

Valores positados		Caixa matriz e filiaes		Títulos e fundos pertencentes ao banco		Hypothecas		Caixa em moeda corrente		Diversos		Total do activo	
1917	1918	1917	1918	1917	1918	1917	1918	1917	1918	1917	1918	1917	1918
700	15.994	7.210	8.233	1.335	1.435	—	—	9.709	8.948	4.285	4.278	71.015	72.802
245	130.317	108.097	197.577	16.866	18.139	3.690	3.602	63.971	52.178	1.693	2.515	602.682	878.207
945	146.311	115.307	205.810	18.201	19.574	3.690	3.602	73.580	61.126	5.978	6.793	673.697	951.009
865	5.813	14.118	14.871	2.430	2.432	5.960	5.292	5.266	5.221	5.139	4.546	80.568	83.050
874	2.343	—	—	1.366	1.749	28.901	26.915	4.089	5.498	4.872	4.941	62.466	70.896
739	8.156	14.118	14.871	3.796	4.181	34.861	32.207	9.355	10.719	10.011	9.487	143.034	153.946
739	8.156	14.118	14.871	3.796	4.181	34.861	32.207	9.355	10.719	10.011	9.487	143.034	153.946
0.749	798.704	228.919	323.324	1.335	1.435	—	—	183.352	277.193	79.017	130.358	2.043.902	2.856.509
6.347	537.403	260.217	438.777	89.332	108.878	131.667	128.050	203.852	215.147	78.292	95.752	2.488.909	3.055.628
27.096	1.336.107	489.136	762.101	90.667	110.313	131.667	128.050	387.204	492.340	157.309	226.110	4.527.811	5.912.137
5.726	45.239	12.966	18.313	75	81	—	—	10.385	15.701	4.476	7.384	115.768	161.795
3.114	30.439	14.739	24.853	5.060	6.167	7.458	7.253	11.547	12.186	4.434	5.423	140.691	173.074
3.840	75.678	27.705	43.166	5.135	6.248	7.458	7.253	21.932	27.887	8.910	12.807	256.459	334.869

Movimento do activo e passivo em 31 de Dezembro de 1918 dos bancos nacionaes e

PASSIVO	VALOR EM CONTOS							
	Capital		Fundo de reserva		Depositos á vista		Depositos a prazo	
	1917	1918	1917	1918	1917	1918	1917	1918
Amazonas :								
London and Brazilian Bk.	—	—	—	—	1.221	645	—	—
Banco Nacional Ultramarino.....	—	—	—	—	—	1.036	—	1.250
Estrangeiros.....	—	—	—	—	1.221	1.681	—	1.250
Nacionaes.....	—	—	—	—	—	—	—	—
Total.....	—	—	—	—	1.221	1.681	—	1.250
Pará :								
Banco Nacional Ultramarino.....	—	—	—	—	—	6.044	—	7.452
London and Brazilian Bk.	—	—	—	—	1.841	1.161	—	—
London and River Plate Bank.....	1.000	1.000	—	—	2.095	2.668	346	468
Banco do Pará.....	4.000	4.000	730	746	2.014	2.260	392	269
Banco Com.al do Pará.....	3.000	3.000	1.931	2.007	1.344	631	28	10
Banco Credito Popular.....	1.000	1.000	241	248	794	668	43	41
Estrangeiros.....	1.000	1.000	—	—	3.936	9.873	346	7.920
Nacionaes.....	8.000	8.000	2.902	3.001	4.152	3.559	463	320
Total.....	9.000	9.000	2.902	3.001	8.088	13.432	809	8.240
Maranhão :								
Banco do Maranhão.....	3.000	1.350	346	362	69	555	404	—
Banco Com.al do Maranhão.....	2.000	2.000	219	228	8	—	527	816
Estrangeiros.....	—	—	—	—	—	—	—	—
Nacionaes.....	5.000	3.350	565	590	77	555	931	816
Total.....	5.000	3.350	565	590	77	555	931	816
Ceará :								
London and Brazilian Bk.	—	—	—	—	183	416	1.614	1.694
Estrangeiros.....	—	—	—	—	183	416	1.614	1.694
Nacionaes.....	—	—	—	—	—	—	—	—
Total.....	—	—	—	—	183	416	1.614	1.694

estrangeiros que funcionam no Brasil, comparado com o de igual data do anno passado

DE RÉIS, PAPEL

Títulos em garantia pertencentes á terceiros		Caixa matriz e filiaes		Valores hypothecarios		Diversos		Total do passivo	
1917	1918	1917	1918	1917	1918	1917	1918	1917	1918
12.951	12.773	1.191	1.502	--	--	1.946	1.571	17.309	16.491
--	3.648	--	2.273	--	--	--	4.932	--	13.139
12.951	16.421	1.191	3.775	--	--	1.946	6.503	17.309	29.630
12.951	16.421	1.191	3.775	--	--	1.946	6.503	17.309	29.630
--	15.720	--	9.435	--	--	--	25.557	--	64.208
2.616	2.091	2.127	1.643	--	--	2.805	3.071	9.389	7.966
2.762	3.199	2.706	3.790	--	--	3.100	2.786	12.009	13.911
13.796	13.224	--	--	--	--	144	390	21.076	20.889
12.818	10.888	--	--	--	--	222	616	19.343	17.152
4.221	3.944	--	--	--	--	953	1.173	7.252	7.074
5.378	21.010	4.833	14.868	--	--	5.905	31.414	21.398	86.085
30.835	28.056	--	--	--	--	1.319	2.179	47.671	45.115
36.213	49.066	4.833	14.868	--	--	7.224	33.593	69.069	131.200
--	--	--	--	--	--	174	170	3.993	2.437
30	33	--	--	--	--	410	491	3.194	3.568
--	--	--	--	--	--	--	--	--	--
30	33	--	--	--	--	584	661	7.187	6.005
30	33	--	--	--	--	584	661	7.187	6.005
2.424	2.012	1.967	2.453	--	--	6.049	9.593	12.237	16.168
2.424	2.012	1.967	2.453	--	--	6.049	9.593	12.237	16.168
--	--	--	--	--	--	--	--	--	--
2.424	2.012	1.967	2.453	--	--	6.049	9.593	12.237	16.168

MOVIMENTO BANCARIO

PASSIVO	VALOR EM CONTOS							
	Capital		Fundo de reserva		Depositos à vista		Depositos a prazo	
	1917	1918	1917	1918	1917	1918	1917	1918
Rio Grande do Norte:								
Banco do Natal.....	1.000	1.000	113	113	374	904	131	130
Estrangeiros.....	—	—	—	—	—	—	—	—
Nacionaes.....	1.000	1.000	113	113	374	904	131	130
Total.....	1.000	1.000	113	113	374	904	131	130
Pernambuco:								
London and Brazilian Bk.	—	—	—	—	2.307	6.432	5.422	7.771
American Mercantile Bank of Brazil.....	—	—	—	—	—	73	—	—
London and River Plate Bank.....	500	500	—	—	—	—	14.268	25.599
Banco Nacional Ultramarino.....	—	—	—	—	—	5.109	—	2.129
Banco do Recife.....	2.000	2.000	850	950	7.507	12.921	14.750	17.467
Banco Auxiliar do Commercio.....	1.000	1.000	260	500	2.187	3.389	3.723	5.019
Estrangeiros.....	500	500	—	—	2.307	11.614	19.690	35.499
Nacionaes.....	3.000	3.000	1.110	1.450	9.694	16.310	18.473	22.486
Total.....	3.500	3.500	1.110	1.450	12.001	27.924	38.163	57.985
Alagôas:								
Banco de Alagôas.....	1.200	1.200	82	94	2.478	1.977	1.274	4.385
Estrangeiros.....	—	—	—	—	—	—	—	—
Nacionaes.....	1.200	1.200	82	94	2.478	1.977	1.274	4.385
Total.....	1.200	1.200	82	94	2.478	1.977	1.274	4.385
Sergipe:								
Banco de Sergipe.....	1.000	1.000	157	177	657	325	—	—
Estrangeiros.....	—	—	—	—	—	—	—	—
Nacionaes.....	1.000	1.000	157	177	657	325	—	—
Total.....	1.000	1.000	157	177	657	325	—	—

EM 31 DE DEZEMBRO DE 1917 E 1918

DE RÊIS, PAPEL

Títulos em garantia pertencentes a terceiros		Caixa matriz e filiaes		Valores hypotheccarios		Diversos		Total do passivo	
1917	1918	1917	1918	1917	1918	1917	1918	1917	1918
696	993	—	—	—	—	305	166	2.619	3.306
—	—	—	—	—	—	—	—	—	—
696	993	—	—	—	—	305	166	2.619	3.306
696	993	—	—	—	—	305	166	2.619	3.306
10.795	12.051	3.026	2.737	—	—	13.589	12.715	35.139	41.706
—	190	—	2.791	—	—	—	36	—	3.090
9.477	11.969	4.580	3.965	—	—	12.039	13.419	40.864	55.452
—	1.497	—	7.306	—	—	—	10.510	—	26.551
11.501	15.203	4.958	5.634	—	—	33.623	25.226	75.189	79.401
3.547	4.332	1.123	2.080	—	—	8.716	11.051	20.556	27.371
20.272	25.707	7.606	16.799	—	—	25.628	36.680	76.003	126.799
15.048	19.535	6.081	7.714	—	—	42.339	36.277	95.745	106.772
35.320	45.242	13.687	24.513	—	—	67.967	72.957	171.748	233.571
558	474	558	—	—	—	1.434	4.142	7.584	12.272
—	—	—	—	—	—	—	—	—	—
558	474	558	—	—	—	1.434	4.142	7.584	12.272
558	474	558	—	—	—	1.434	4.142	7.584	12.272
794	917	374	830	—	—	351	445	3.333	3.694
—	—	—	—	—	—	—	—	—	—
794	917	374	830	—	—	351	445	3.333	3.694
794	917	374	830	—	—	351	445	3.333	3.694

MOVIMENTO BANCARIO

PASSIVO	VALOR EM CONTOS							
	Capital		Fundo de reserva		Depositos á vista		Depositos a prazo	
	1917	1918	1917	1918	1917	1918	1917	1918
Bahia :								
London and Brazilian Bk.	—	—	—	—	2.600	1.657	335	634
Banco Nacional Ultramarino.....	—	—	—	—	—	9.419	—	2.581
The British Bank of South America.....	—	—	—	—	4.076	7.492	3.247	3.836
The National City Bank..	—	—	—	—	4.071	4.689	—	—
Brazilianische Bank fur Deutschland.....	—	—	—	—	265	245	630	305
London and River Plate Bank.....	500	500	—	—	3.664	6.126	3.124	5.123
Banco da Bahia.....	2.400	2.400	1.545	1.604	—	—	—	—
Banco Econ. ^{co} da Bahia..	2.875	3.000	412	502	1.191	1.267	1.639	2.312
Estrangeiros.....	500	500	—	—	14.676	29.628	7.336	12.479
Nacionaes.....	5.275	5.400	1.957	2.106	1.191	1.267	1.639	2.312
Total.....	5.775	5.900	1.957	2.106	15.867	30.895	8.975	14.791
Espirito Santo:								
London and River Plate Bank.....	250	250	—	—	465	596	675	832
Banco Hypothec. ^o e Agricola.....	—	29.500	—	—	—	1.161	—	4
Estrangeiros.....	250	250	—	—	465	596	675	832
Nacionaes.....	—	29.500	—	—	—	1.161	—	4
Total.....	250	29.750	—	—	465	1.757	675	836
Est. do R. de Janeiro:								
Banco Nacional Ultramarino.....	—	—	—	—	—	732	—	84
Banco Com. ^{al} e Hypothecario de Campos.....	3.000	3.000	660	660	4.428	3.966	811	870
Estrangeiros.....	—	—	—	—	—	732	—	84
Nacionaes.....	3.000	3.000	660	660	4.428	3.966	811	870
Total.....	3.000	3.000	660	660	4.428	4.698	811	954

EM 31 DE DEZEMBRO DE 1917 E 1918

DE RÉIS, PAPEL

Títulos em garantia pertencentes á terceiros		Caixa matriz e filiaes		Valores hypothecarios		Diversos		Total do passivo	
1917	1918	1917	1918	1917	1918	1917	1918	1917	1918
4.819	4.823	126	1.773	—	—	3.500	3.872	11.380	12.759
—	598	—	4.627	—	—	—	398	—	17.623
19.839	22.422	1.982	1.311	—	—	318	489	29.462	35.550
4.634	4.691	4.703	2.458	—	—	212	637	13.620	12.475
3.979	2.671	1.461	1.283	—	—	154	224	6.489	4.728
7.030	6.920	—	1.856	—	—	397	286	14.715	20.811
2.975	—	—	—	—	—	1.529	4.608	8.449	8.612
—	—	—	—	—	—	336	383	6.453	7.464
40.301	42.125	8.272	13.308	—	—	4.581	5.906	75.666	103.946
2.975	—	—	—	—	—	1.865	4.991	14.902	16.076
43.276	42.125	8.272	13.308	—	—	6.446	10.897	90.568	120.022
326	333	876	705	—	—	898	1.030	3.490	3.746
—	136	—	—	—	422	—	8.570	—	39.793
326	333	876	705	—	—	—	1.030	3.490	3.746
—	136	—	—	—	422	—	8.570	—	39.793
326	469	876	705	—	422	898	9.600	3.490	43.539
—	1.388	—	4.192	—	—	—	658	—	7.054
701	841	—	—	—	—	816	1.056	10.416	10.393
—	1.388	—	4.192	—	—	—	658	—	7.054
701	841	—	—	—	—	816	1.056	10.416	10.393
701	2.229	—	4.192	—	—	816	1.714	10.416	17.447

MOVIMENTO BANCARIO

PASSIVO	VALOR EM CONTOS							
	Capital		Fundo de reserva		Depositos à vista		Depositos a prazo	
	1917	1918	1917	1918	1917	1918	1917	1918
Capital Federal:								
London and Brazilian Bk.	22.222	22.222	—	—	14.936	21.592	7.763	8.331
Banco Hollandez.....	2.000	2.000	—	—	3.462	8.339	1.508	1.822
London and River Plate Bank.....	1.500	1.500	—	—	16.306	16.500	3.776	3.622
Banco Nacional Ultramarino.....	3.000	3.000	—	—	22.747	23.452	25.098	33.574
The British Bank of South America.....	17.778	17.778	—	—	12.485	18.716	16.545	19.456
The National City Bank	3.082	3.082	—	—	39.472	45.961	—	1.953
Brazilianische Bank fur Deutschland.....	15.000	15.000	—	—	1.508	2.713	3.243	470
Banco Portuguez do Brasil	—	25.000	—	131	—	30.863	—	8.749
Banco Allemão Transatlantico.....	3.675	3.675	—	—	4.105	2.749	2.425	1.751
Banco Germanico.....	2.205	—	—	—	1.565	—	3.234	—
Banco Español del Rio de la Plata.....	800	800	—	—	—	—	3.339	387
Banco do Brasil.....	70.000	70.000	6.138	7.386	90.272	54.840	8.953	89.817
Banco do Commercio...	7.000	7.000	225	255	8.792	9.960	1.053	1.352
Banco da Lavoura e do Commercio.....	5.000	5.000	444	484	—	3.199	2.845	—
Banco Credito Rural....	1.322	1.322	235	247	43	85	—	—
Banco Commercial.....	9.260	9.000	26	88	16.074	18.974	238	666
Banco Mercantil do Rio de Janeiro.....	5.000	5.000	484	643	31.577	35.200	20.625	29.084
Banco da Provincia do Rio Grande do Sul.....	—	—	—	—	4.910	7.910	10.244	18.327
Banco Nacional Brasileiro	2.000	2.000	289	314	7.284	10.321	—	180
Estrangeiros.....	71.262	94.057	—	131	116.586	170.885	66.931	80.115
Nacionaes.....	99.582	99.322	7.841	9.417	158.952	140.489	43.958	139.426
Total.....	170.844	193.379	7.841	9.548	275.538	311.374	110.889	219.541

EM 31 DE DEZEMBRO DE 1917 E 1918

DE RÉIS, PAPEL

Títulos em garantia pertencentes a terceiros		Caixa matriz e filiaes		Valores hypothecarios		Diversos		Total do passivo	
1917	1918	1917	1918	1917	1918	1917	1918	1917	1918
126.491	133.583	2.880	5.985	—	—	18.148	24.574	192.440	216.287
9.139	20.528	5.413	11.961	—	—	299	2.894	21.821	47.544
90.487	87.721	4.930	11.348	—	—	20.448	23.444	137.447	144.135
40.696	53.508	11.502	30.181	—	—	35.914	67.450	138.957	211.165
73.890	78.820	8.380	8.001	—	—	1.157	1.034	130.235	143.805
57.559	87.871	36.485	45.934	—	—	262	1.493	136.860	186.294
23.574	16.237	8.576	8.777	—	—	4.969	4.432	56.870	47.629
—	69.105	—	5.078	—	—	—	3.367	—	142.293
12.234	13.325	3.017	381	—	—	2.636	328	28.092	22.209
6.983	—	8.454	—	—	—	1.457	—	23.898	—
19.361	11.837	9.849	4.744	—	—	1.614	1.586	34.963	19.334
217.478	194.947	10.835	56.162	—	—	153.179	179.238	556.855	652.390
77.665	65.957	1.976	1.336	868	333	4.674	1.558	102.253	87.751
15.202	23.556	—	—	5.079	—	11.295	15.455	39.865	47.694
194	275	—	—	—	—	335	328	2.129	2.257
80.718	83.080	—	—	—	—	7.729	7.496	114.045	119.304
99.277	106.352	—	—	—	—	1.664	2.117	158.627	178.396
11.806	16.878	4.741	8.988	—	—	1.504	2.473	33.205	54.576
34.930	37.685	249	76	—	—	1.052	1.087	45.804	51.663
460.414	572.535	99.486	132.390	—	—	86.904	130.582	901.583	1.180.695
537.270	528.730	17.801	66.562	5.947	333	181.432	209.752	1.052.783	1.194.031
997.684	1.101.265	117.287	198.952	5.947	333	268.336	340.334	1.954.366	2.374.726

MOVIMENTO BANCARIO

PASSIVO	VALOR EM CONTOS							
	Capital		Fundo de reserva		Depositos á vista		Depositos a prazo	
	1917	1918	1917	1918	1917	1918	1917	1918
São Paulo :								
London and Brazilian Bk.	—	—	—	—	22.218	32.017	7.408	9.276
Banco Nacional Ultramarino	—	—	—	—	—	9.274	—	1.383
London and River Plate Bank	500	500	—	—	4.861	7.151	56	48
The National City Bank..	—	—	—	—	7.260	18.369	1.229	1.193
Banque Française pour le Brésil.....	2.000	2.000	—	—	1.423	4.121	786	1.015
Banco Allemão Transatlantico.....	—	—	—	—	1.689	—	841	—
Brazilianische Bank fur Deutschland	—	—	—	—	1.233	1.030	2.554	1.646
Banque Brésilienne Italo-Belga.....	5.527	5.527	—	—	14.309	21.691	1.900	2.270
Banca Fracese e Italiano per l'America del Sud..	7.500	7.500	—	—	72.274	119.265	11.669	29.158
The British Bank of South America.....	—	—	—	—	9.545	11.227	2.554	2.998
The National City Bank (Santos).....	—	—	—	—	4.507	8.889	—	—
London and Brazilian Bk. (Santos).....	—	—	—	—	2.146	2.973	69	62
Banco Nacional Ultramarino (Santos).....	—	—	—	—	—	7.764	—	1.325
London and River Plate Bank (Santos).....	500	500	—	—	2.086	2.684	6	15
Banco do Commercio e Industria de São Paulo.	10.000	10.000	22.500	19.000	75.958	84.443	9.914	8.039
Banco de São Paulo.....	10.000	10.000	2.630	2.670	7.044	9.973	3.670	3.445
Banco de Credito Hypothecario e Agricola...	28.144	27.578	219	254	12.263	22.858	19	16
Banco Commercial de São Paulo.....	12.000	12.000	1.000	2.000	24.953	44.295	2.034	2.573

EM 31 DE DEZEMBRO DE 1917 E 1918

DE RÉIS, PAPEL

Títulos em garantia pertencentes a terceiros		Caixa matriz e filiaes		Valores hypothecarios		Diversos		Total do passivo	
1917	1918	1917	1918	1917	1918	1917	1918	1917	1918
74.825	81.463	5.228	17.787	—	—	15.316	21.322	124.995	161.865
—	7.297	—	6.347	—	—	—	15.409	—	39.710
36.306	40.691	4.815	4.242	—	—	7.295	9.275	53.833	61.907
58.710	64.842	25.076	16.450	—	—	9.483	5.855	101.758	106.709
7.296	17.320	3.474	6.756	—	—	374	582	15.353	31.794
4.988	—	2.007	—	—	—	375	—	9.900	—
25.494	20.806	7.355	7.895	—	—	2.436	2.058	39.072	33.435
25.389	47.198	22.399	48.442	—	—	6.040	6.562	75.564	131.690
210.450	292.801	7.767	8.379	—	—	19.137	38.475	328.797	495.578
32.953	34.016	8.528	15.338	—	—	1.084	966	54.664	64.545
2.704	9.344	8.767	7.545	—	—	192	198	16.170	25.976
4.747	10.150	834	1.676	—	—	2.788	2.940	10.584	17.801
—	4.041	—	3.306	—	—	—	4.143	—	20.579
1.511	1.693	1.183	1.549	—	—	653	881	5.939	7.322
90.455	108.446	828	777	—	—	2.568	8.010	212.223	238.715
14.681	16.356	467	1.269	—	—	386	391	38.878	44.104
87.204	87.322	—	—	—	—	6.736	7.149	134.585	145.177
54.629	62.600	3.567	10.749	—	—	1.376	10.757	99.559	144.974

MOVIMENTO BANCARIO

PASSIVO	VALOR EM CONTOS							
	Capital		Fundo de reserva		Depositos á vista		Depositos a prazo	
	1917	1918	1917	1918	1917	1918	1917	1918
Banco Popular de Guara-tinguetá	500	500	200	200	911	1.257	287	239
Banco Melhoramentos de Jahú	1.000	1.000	974	1.050	1.186	2.569	772	897
Estrangeiros	16.027	16.027	—	—	143.551	246.455	29.072	50.389
Nacionaes	61.644	61.078	27.523	25.174	122.315	165.395	16.696	15.209
Total	77.671	77.105	27.523	25.174	265.866	411.850	45.768	65.598
Paraná :								
London and Brazilian Bk.	—	—	—	—	131	229	2.845	3.487
London and R. Plate Bank	500	500	—	—	520	796	959	1.221
Banco de Curityba	1.000	1.000	104	124	—	846	490	—
Estrangeiros	500	500	—	—	651	1.025	3.804	4.708
Nacionaes	1.000	1.000	104	124	—	846	490	—
Total	1.500	1.500	104	124	651	1.871	4.294	4.708
Rio Grande do Sul :								
London and Brazilian Bk. (Porto Alegre)	—	—	—	—	496	235	3.455	3.859
London and Brazilian Bk. (Pelotas)	—	—	—	—	11	37	1.287	1.268
London and Brazilian Bk. (Rio Grande)	—	—	—	—	355	705	1.666	2.006
Brazilianische Bank fur Deutschland	—	—	—	—	161	28	6.129	3.722
Banco Commercial Franco Brasileiro	16.000	16.000	412	523	5.542	6.518	—	—
Banco da Provincia	10.000	20.000	10.000	10.000	96.109	127.030	—	—
Banco do Commercio	10.000	10.000	3.400	4.700	—	85.416	58.535	—
Banco Porto Alegrense	2.000	2.000	137	163	—	3.648	1.412	—
Banco Pelotense	10.000	15.000	2.000	6.907	11.429	18.255	53.418	83.394
Estrangeiros	16.000	16.000	412	523	6.565	7.523	12.537	10.855
Nacionaes	32.000	47.000	15.537	21.770	103.728	234.349	117.175	83.394
Total	48.000	63.000	15.949	22.293	110.293	241.872	129.712	94.249

EM 31 DE DEZEMBRO DE 1917 E 1918

DE RÉIS, PAPEL

Títulos em garantia pertencentes a terceiros		Caixa matriz e filiaes		Valores hypothecarios		Diversos		Total do passivo	
1917	1918	1917	1918	1917	1918	1917	1918	1917	1918
681	63	11	12			372	898	2.962	3.169
1.625	673	4	—	—	—	225	1.218	5.786	7.407
485.373	631.662	97.433	145.712	—	—	65.173	108.666	836.629	1.198.911
249.275	275.460	4.877	12.807	—	—	11.663	28.423	493.993	583.546
734.648	907.122	102.310	158.519	—	—	76.836	137.089	1.330.622	1.782.457
5.310	5.962	3.261	1.744	—	—	4.320	4.909	15.867	16.331
9.249	9.061	349	1.101	—	—	1.128	1.663	12.705	14.342
180	256	5	—	—	—	181	246	1.960	2.472
14.559	15.023	3.610	2.845	—	—	5.448	6.572	28.572	30.673
180	256	5	—	—	—	181	246	1.960	2.472
14.739	15.279	3.615	2.845	—	—	5.629	6.818	30.532	33.145
1.076	1.159	—	—	—	—	4.912	4.133	9.939	9.386
—	488	—	—	—	—	694	1.985	1.992	3.778
968	518	4.720	5.291	—	—	1.960	2.226	9.669	10.746
5.345	4.004	2.608	3.736	—	—	—	—	14.243	11.490
11.119	11.819	—	116	—	—	2.099	2.426	35.172	37.402
74.058	85.893	50.989	75.712	—	—	21.907	33.483	263.063	352.118
67.539	88.795	25.415	55.252	—	—	1.932	4.085	166.821	248.248
7	1.782	4	84	—	—	966	95	4.526	7.772
37.775	58.889	35.642	64.597	—	—	18.008	23.027	168.272	270.069
18.508	17.988	7.328	9.143	—	—	9.665	10.770	71.015	72.802
179.379	235.359	112.050	195.645	—	—	42.813	60.690	602.682	878.207
197.887	253.347	119.378	204.788	—	—	52.478	71.460	673.697	951.009

MOVIMENTO BANCARIO

PASSIVO	VALOR EM CONTOS							
	Capital		Fundo de reserva		Depositos á vista		Depositos a prazo	
	1917	1918	1917	1918	1917	1918	1917	1918
Minas Geraes :								
Banco Credito Real de Minas	17.000	17.000	1.364	1.474	6.289	7.822	10.660	13.135
Banco Hypothecario e Agricola.....	17.332	17.256	—	—	5.547	—	874	11.545
Estrangeiros	—	—	—	—	—	—	—	—
Nacionais	34.332	34.256	1.364	1.474	11.836	7.822	11.534	24.680
Total	34.332	34.256	1.364	1.474	11.836	7.822	11.534	24.680
Total dos bancos estrangeiros.....	106.039	128.834	412	654	290.141	480.428	142.005	205.825
Total dos bancos nacionais.....	256.033	298.106	59.915	66.150	419.882	578.925	213.575	294.032
Total geral.....	362.072	426.940	60.327	66.804	710.023	1.059.353	355.580	499.857
Equivalente em 1,000 Libras sterlingas :								
Estrangeiros	6.006	7.297	23	37	16.433	27.212	8.044	11.658
Nacionais	14.502	16.885	3.394	3.747	23.783	32.791	12.097	16.654
Total	20.508	24.182	3.417	3.784	40.216	60.003	20.141	28.312

EM 31 DE DEZEMBRO DE 1917 E 1918

DE RÊIS, PAPEL

Títulos em garantia pertencentes á terceiros		Caixa matriz e filiaes		Valores hypothecarios		Diversos		Total do passivo	
1917	1918	1917	1918	1917	1918	1917	1918	1917	1918
28.091	26.611	12.638	13.914	3.242	2.800	1.284	294	80.568	83.050
34.843	37.726	—	—	—	—	3.870	4.369	62.466	70.896
—	—	—	—	—	—	—	—	—	—
62.934	64.337	12.638	13.914	3.242	2.800	5.154	4.663	143.034	153.946
62.934	64.337	12.638	13.914	3.242	2.800	5.154	4.663	143.034	153.946
1.060.506	1.346.204	232.602	346.190	—	—	212.197	348.374	2.043.902	2.856.509
1.080.675	1.155.127	154.384	297.472	9.189	3.555	290.256	362.261	2.483.909	3.055.628
2.141.181	2.501.331	386.986	643.662	9.189	3.555	502.453	710.635	4.527.811	5.912.137
60.068	76.250	13.175	19.609	—	—	12.019	19.732	115.768	161.795
61.210	65.428	8.744	16.849	521	201	16.440	20.519	140.691	173.074
121.278	141.678	21.919	36.458	521	201	28.459	40.251	256.459	334.869



MOVIMENTO MARITIMO
Janeiro a Dezembro de 1917 e 1918

MOVIMENTO

Resumo das entradas de embarcações a vapor e à vela (reunidas), de longo curso
(INCLUSIVE VIAGENS
POR

PORTOS DE ENTRADA	NACIONAES				ESTRAN	
	Numero		Tonelagem		Numero	
	1917	1918	1917	1918	1917	1918
Territorio Federal :						
Cruzeiro do Sul.....	29	32	5.329	5.003	—	—
Senna Madureira.....	176	279	9.473	9.353	—	—
Campinas.....	—	19	—	612	—	—
Porto Acre.....	194	173	14.878	12.748	—	—
Apaporys.....	9	10	184	324	—	—
Içá.....	4	6	16	193	9	1
Total.....	412	519	29.880	28.233	9	1
Amazonas :						
Porto Velho.....	101	95	30.280	24.473	—	—
Manáos.....	907	758	236.844	200.430	27	2
Itacoatiara.....	575	484	260.202	231.486	4	—
Total.....	1.583	1.337	527.326	456.389	31	2
Pará :						
Obidos.....	468	403	244.661	219.465	—	—
Belém.....	484	411	360.114	360.257	119	69
Total.....	952	814	604.775	579.722	119	69
Maranhão :						
Maranhão.....	157	146	185.234	192.481	20	14
Tutoya.....	249	219	93.375	86.955	20	9
Total.....	406	365	278.609	279.436	40	23
Piauhv :						
Parnahyba.....	305	412	44.781	42.295	—	—
Total.....	305	412	44.781	42.295	—	—
Ceará :						
Camocim.....	139	163	35.240	52.405	—	—
Chaval.....	—	21	—	1.942	—	—
Acarahú.....	59	53	10.011	10.164	—	—
Fortaleza.....	319	355	261.789	384.015	21	7
Aracaty.....	114	97	34.545	33.688	—	—
Total.....	631	689	341.585	482.214	21	7

MOVIMENTO MARITIMO POR PORTOS

PORTOS DE ENTRADA	NACIONAES				ESTRAN	
	Numero		Tonelagem		Numero	
	1917	1918	1917	1918	1917	1918
Rio Grande do Norte :						
Mossoró.....	325	291	112.747	122.016	—	1
Macão.....	416	424	85.892	96.323	—	—
Natal.....	439	467	254.941	338.302	6	1
Total	1.180	1.182	453.580	556.641	6	2
Parahyba :						
Parahyba.....	273	299	247.646	269.231	19	10
Total	273	299	247.646	269.231	19	10
Pernambuco :						
Recife.....	920	936	650.529	764.179	251	169
Total	920	936	650.529	764.179	251	169
Alagoas :						
Porto Calvo.....	85	86	1.192	1.247	—	—
Maceió.....	508	465	421.360	436.330	38	30
Penedo.....	206	165	50.200	40.334	—	—
Total	799	716	472.752	477.911	38	30
Sergipe :						
Aracajú.....	169	194	76.235	83.939	—	—
S. Christovão.....	—	—	—	—	—	—
Estancia.....	81	84	21.297	24.868	—	—
Total	250	278	97.532	108.807	—	—
Bahia :						
Bahia.....	562	556	588.927	644.016	226	200
Ilhéos.....	333	—	63.403	—	—	—
Cannavieiras.....	71	101	13.339	18.174	—	—
Alcobaca.....	108	72	2.349	1.389	—	—
Caravellas.....	149	237	71.383	65.824	—	—
Total	1.223	966	739.401	729.403	226	200
Espirito Santo :						
Barra de S. Matheus.....	65	64	5.871	4.459	—	—
Santa Cruz.....	72	73	1.829	1.240	—	—
Victoria.....	762	700	423.946	379.052	31	11

JANEIRO A DEZEMBRO DE 1917 E 1918

GEIRAS		TOTAL				PORTOS DE ENTRADA
Tonelagem		Numero		Tonelagem		
1917	1918	1917	1918	1917	1918	
						Rio Grande do Norte :
	567	325	292	112.747	122.583	Mossoró.
		416	424	85.892	96.323	Macão.
10.894	525	445	468	265.835	338.827	Natal.
10.894	1.092	1.186	1.184	464.474	557.733	Total.
						Parahyba :
31.962	6.592	292	309	279.608	275.823	Parahyba.
31.962	6.592	292	309	279.608	275.823	Total.
						Pernambuco :
449.342	222.079	1.171	1.105	1.099.871	986.258	Recife.
449.342	222.079	1.171	1.105	1.099.871	986.258	Total.
						Alagôas :
		85	86	1.192	1.247	Porto Calvo.
62.481	35.069	546	495	483.844	471.399	Maceió.
		206	165	50.200	40.334	Penedo.
62.484	35.069	837	746	535.236	512.980	Total.
						Sergipe :
		169	194	76.235	83.939	Aracajú.
					—	S. Christovão.
		81	84	21.297	24.868	Estancia.
		250	278	97.532	108.807	Total.
						Bahia :
669.523	420.642	788	750	1.258.450	1.064.658	Bahia.
		333		63.403	—	Ilhéos.
		71	101	13.339	18.174	Cannavieiras.
		108	72	2.349	1.389	Alcobaça.
		149	237	71.383	65.824	Caravellas.
669.523	420.642	1.449	1.166	1.408.924	1.150.045	Total.
						Espirito Santo :
		65	64	5.871	4.459	Barra de S. Matheus.
		72	73	1.829	1.240	Santa Cruz.
70.040	23.577	793	711	493.986	402.629	Victoria.

MOVIMENTO MARITIMO POR PORTOS

PORTOS DE ENTRADA	NACIONAES				ESTRAN	
	<i>Numero</i>		<i>Tonelagem</i>		<i>Numero</i>	
	1917	1918	1917	1918	1917	1918
Guarapary.....	52	31	18.063	11.575	—	—
Benevente.....	157	140	19.911	14.574	—	—
Piuma.....	103	94	16.618	11.865	—	—
Itapemirim.....	103	89	20.078	12.596	—	—
Total.....	1.314	1.191	506.316	435.361	31	11
Estado do Rio:						
S. João da Barra.....	97	102	14.307	9.560	—	—
Macahé.....	244	309	8.692	11.090	—	—
Cabo Frio.....	540	720	48.250	53.127	—	—
Angra dos Reis.....	48	53	18.236	18.538	—	—
Paraty.....	44	38	18.401	16.632	—	—
Total.....	973	1.222	107.886	108.937	—	—
Capital Federal:						
Porto do Rio de Janeiro	1.275	1.421	930.378	1.122.700	715	1.002
Total.....	1.275	1.421	930.378	1.122.700	715	1.002
S. Paulo:						
Ubatuba.....	41	43	17.203	18.639	—	—
Caraguatatuba.....	50	43	18.606	18.639	—	—
Villa Bella.....	50	43	18.606	18.639	—	—
S. Sebastião.....	50	99	18.606	58.531	—	—
Santos.....	700	771	616.449	774.442	477	376
Iguape.....	91	100	23.949	27.737	—	—
Cananéa.....	91	98	24.234	27.735	—	—
Total.....	1.073	1.197	737.653	944.362	477	376
Paraná:						
Guarakessaba.....	—	—	—	—	—	—
Antonina.....	273	240	255.685	232.351	24	41
Paranagná.....	533	552	416.943	447.629	64	98
Guaratuba.....	28	36	4.657	8.526	—	—
Foz do Iguassú.....	—	—	—	—	207	165
Total.....	834	828	677.285	688.506	295	304
Santa Catharina:						
S. Francisco.....	464	416	235.559	222.957	28	45
Itajahy.....	399	419	132.041	164.401	—	—
Florianopolis.....	536	549	259.029	284.360	7	12

JANEIRO A DEZEMBRO DE 1917 E 1918

GEIRAS		TOTAL				PORTOS DE ENTRADA
Tonelagem		Numero		Tonelagem		
1917	1918	1917	1918	1917	1918	
—	—	52	31	18.063	11.575	Guarapary.
—	—	157	140	19.911	14.574	Benevente.
—	—	103	94	16.618	11.865	Piuma.
—	—	103	89	20.078	12.596	Itapemirim.
70.040	23.577	1.345	1.292	576.356	458.938	Total.
—	—	97	102	14.307	9.560	Estado do Rio : S. João da Barra.
—	—	244	309	8.692	11.090	Macahé.
—	—	540	720	48.250	53.127	Cabo Frio.
—	—	48	53	18.236	18.538	Angra dos Reis.
—	—	44	38	18.401	16.682	Paraty.
—	—	973	1.222	107.886	108.997	Total.
2.136.702	2.742.361	1.990	2.423	3.067.080	3.865.061	Capital Federal : Porto do Rio de Janeiro
2.136.702	2.742.361	1.990	2.423	3.067.080	3.865.061	Total.
—	—	41	43	17.203	18.639	S. Paulo : Ubatuba.
—	—	50	43	18.606	18.639	Caraguatuba.
—	—	50	43	18.606	18.639	Villa Bella.
—	—	50	99	18.606	58.531	S. Sebastião.
1.417.360	960.558	1.177	1.147	2.033.809	1.735.000	Santos.
—	—	91	100	23.949	27.737	Iguape.
—	—	91	98	24.234	27.735	Cananéa.
1.417.360	960.558	1.550	1.573	2.155.013	1.904.920	Total.
—	—	—	—	—	—	Paraná : Guarakessaba.
11.747	14.293	297	281	267.432	246.644	Antonina.
61.126	39.142	597	650	478.069	486.771	Paranaguá.
—	—	28	36	4.657	8.526	Guaratuba.
28.211	21.676	207	165	26.211	21.676	Foz do Iguassú.
101.084	75.111	1.129	1.132	778.369	763.617	Total.
34.164	29.115	492	461	269.723	252.072	Santa Catharina : S. Francisco.
—	—	399	419	132.041	164.401	Itajahy.
7.756	6.624	543	561	266.785	290.984	Florianopolis

MOVIMENTO MARITIMO POR PORTOS

PORTOS DE ENTRADA	NACIONAES				ESTRAN	
	Numero		Tonelagem		Numero	
	1917	1918	1917	1918	1917	1918
Imbituba	84	80	58.018	50.416	—	—
Laguna.....	221	173	21.279	15.773	—	—
Total	1.704	1.637	705.926	737.907	35	57
Rio Grande do Sul :						
Rio Grande.....	326	371	281.216	377.031	57	67
Pelotas	188	212	151.035	159.700	23	16
Porto Alegre.....	1.082	1.040	271.656	262.700	34	27
Sta. Victoria do Palmar	486	418	28.607	21.300	37	39
Jaguarão	144	154	26.771	22.725	1	—
Uruguayana	306	454	2.372	13.914	79	206
Itaquy	61	77	5.094	6.735	4	4
S. Borja.....	20	99	311	1.110	—	—
Total	2.613	2.825	767.062	865.215	235	359
Matto Grosso :						
Corumbá	20	8	5.069	2.532	61	70
Porto Murtinho.....	20	35	7.071	4.908	91	130
Porto Esperança.....	199	29	26.217	6.497	57	76
Total	239	72	38.357	13.937	209	276
Total geral.....	18.959	18.906	8.959.259	9.691.446	2.757	2.898
Sendo : à vapor ...	14.287	14.228	8.798.106	9.508.918	2.486	2.428
à vela.....	4.672	4.678	161.153	182.528	271	470

JANEIRO A DEZEMBRO DE 1917 E 1918

GEIRAS		TOTAL				PORTOS DE ENTRADA
Tonelagem		Numero		Tonelagem		
1917	1918	1917	1918	1917	1918	
—	—	84	80	58.018	50.416	Imbituba.
—	—	221	173	21.279	15.773	Laguna.
41.920	35.739	1.739	1.694	747.846	773.646	Total.
56.058	62.830	383	438	337.274	439.861	Rio Grande do Sul: Rio Grande.
11.024	9.073	211	228	162.059	168.773	Pelotas.
14.493	13.997	1.116	1.067	286.149	276.697	Porto Alegre.
1.375	1.455	523	457	29.982	22.755	Sta. Victoria do Palmar
40	—	145	154	26.811	22.725	Jaguarão.
6.205	8.647	385	660	8.577	22.561	Uruguayana.
20	37	65	81	5.114	6.772	Itaqui.
—	—	20	99	311	1.110	S. Borja.
89.215	96.039	2.848	3.184	856.277	961.254	Total.
23.871	23.702	81	78	28.940	26.234	Matto Grosso: Corumbá.
39.124	43.912	111	165	46.195	48.820	Porto Murтинho.
22.364	25.253	256	105	48.581	31.750	Porto Esperança.
85.359	92.867	448	348	123.716	106.804	Total.
5.521.561	4.824.784	21.716	21.804	14.480.820	14.516.230	Total geral.
5.314.135	4.436.115	16.773	16.656	14.112.241	13.945.033	Sendo : / á vapor. / á vela.
207.426	388.669	4.943	5.148	368.579	571.197	

MOVIMENTO

Resumo das saídas de embarcações a vapor e à vela (reunidas), de longo curso
(INCLUSIVE VIAGENS

POR

PORTOS DE SAÍDA	NACIONAES				ESTRAN	
	<i>Numero</i>		<i>Tonelagem</i>		<i>Numero</i>	
	1917	1918	1917	1918	1917	1918
Territorio Federal :						
Cruzeiro do Sul.....	29	32	5.329	5.003	—	—
Senna Madureira.....	176	279	9.473	9.353	—	—
Campinas.....	—	19	—	612	—	—
Porto Acre.....	194	173	14.878	12.748	—	—
Apaporys.....	9	10	184	324	—	—
Içá.....	4	6	16	193	9	1
Total.....	412	519	29.880	28.233	9	1
Amazonas :						
Porto Velho.....	101	95	30.280	24.473	—	—
Manãos.....	903	754	236.143	199.730	28	2
Itacoatiara.....	575	484	260.202	231.486	4	—
Total.....	1.579	1.333	526.625	455.689	32	2
Pará :						
Obidos.....	468	403	244.611	219.465	—	—
Belém.....	478	423	362.456	374.082	115	62
Total.....	946	826	607.067	593.547	115	62
Maranhão :						
Maranhão.....	156	148	185.583	192.809	20	14
Tutoya.....	249	219	93.375	86.955	20	7
Total.....	405	367	278.958	279.764	40	21
Piahy :						
Parnahyba.....	305	412	44.781	42.295	—	—
Total.....	305	412	44.781	42.295	—	—

MARITIMO

e de cabotagem, nos portos do Brasil, de Janeiro a Dezembro de 1917 e 1918
 REPETIDAS)

PORTOS

GEIRAS		TOTAL				PORTOS DE SAHIDA
Tonelagem		Numero		Tonelagem		
1917	1918	1917	1918	1917	1918	
						Territorio Federal :
—	—	29	32	5.329	5.003	Cruzeiro do Sul.
—	—	176	279	9.473	9.353	Senna Madureira.
—	—	—	19	—	612	Campinas.
—	—	194	173	14.878	12.748	Porto Acre.
—	—	9	10	184	324	Apaporys.
746	101	13	7	762	294	Içá.
746	101	421	520	30.626	28.334	Total.
						Amazonas :
—	—	101	95	30.280	24.473	Porto Velho.
48.818	3.993	931	756	284.961	203.723	Manãos.
8.816	—	579	484	269.018	231.486	Itacoatiara.
57.634	3.993	1.611	1.335	584.259	459.682	Total.
						Pará :
—	—	468	403	244.611	219.465	Obidos.
179.140	60.269	593	485	541.596	434.351	Belém.
179.140	60.269	1.061	888	786.207	653.816	Total.
						Maranhão :
36.025	16.162	176	162	221.608	208.971	Maranhão.
35.417	12.071	269	226	128.792	99.026	Tutóya.
71.442	28.233	445	388	350.400	307.997	Total.
						Piauyh :
—	—	305	412	44.781	42.295	Parnahyba.
—	—	305	412	44.781	42.295	Total.

MOVIMENTO MARITIMO POR PORTOS

PORTOS DE SAHIDA	NACIONAES				ESTRAN	
	Numero		Tonelagem		Numero	
	1917	1918	1917	1918	1917	1918
Ceará:						
Camocim	139	163	35.240	52.405	—	—
Chaval.....	—	21	—	1.942	—	—
Acarahú.....	59	53	10.011	10.164	—	—
Fortaleza	319	355	261.789	384.015	21	7
Aracaty.....	114	97	34.545	33.688	—	—
Total.....	631	689	341.585	482.214	21	7
Rio Grande do Norte:						
Mossoró.....	325	291	112.747	122.016	—	1
Macão.....	416	424	85.892	96.323	—	—
Natal.....	439	467	254.941	338.302	6	1
Total.....	1.180	1.182	453.580	556.641	6	2
Parahyba:						
Parahyba.....	274	299	250.958	269.231	19	10
Total.....	274	299	250.958	269.231	19	10
Pernambuco:						
Recife.....	928	936	680.335	775.064	254	176
Total.....	928	936	680.335	775.064	254	176
Alagoás:						
Porto Calvo.....	85	86	1.192	1.247	—	—
Maceió.....	508	464	421.360	436.038	38	31
Penedo.....	206	165	50.200	40.334	—	—
Total.....	799	715	472.752	477.619	38	31
Sergipe:						
Aracajú.....	169	194	76.235	83.939	—	—
S. Christovão.....	—	—	—	—	—	—
Estancia.....	81	84	21.297	24.868	—	—
Total.....	250	278	97.532	108.807	—	—

MOVIMENTO MARITIMO POR PORTOS

PORTOS DE SAHIDA	NACIONAES				-ESTRAN	
	Numero		Tonelagem		Numero	
	1917	1918	1917	1918	1917	1918
Bahia :						
Bahia.....	566	557	599.565	648.728	221	203
Ilhéos.....	333	—	63.403	—	—	—
Cannavieiras.....	71	101	13.339	18.174	—	—
Alcobaça.....	108	72	2.349	1.389	—	—
Caravellas.....	147	237	70.874	65.824	—	—
Total.....	1.225	967	749.530	734.115	221	203
Espirito Santo :						
Barra de S. Matheus...	65	64	5.871	4.459	—	—
Santa Cruz.....	72	73	1.829	1.240	—	—
Victoria.....	761	701	423.404	379.594	32	9
Quarapary.....	52	31	18.063	11.575	—	—
Benevente.....	157	140	19.911	14.574	—	—
Piuma.....	103	94	16.618	11.865	—	—
Itapemirim.....	103	89	20.078	12.596	—	—
Total.....	1.313	1.192	505.774	435.903	32	9
Estado do Rio :						
S. João da Barra.....	97	102	14.307	9.560	—	—
Macahé.....	244	309	8.692	11.090	—	—
Cabo Frio.....	540	720	48.250	53.127	—	—
Angra dos Reis.....	48	53	18.236	18.538	—	—
Paraty.....	44	38	18.401	16.682	—	—
Total.....	973	1.222	107.886	108.997	—	—
Capital Federal:						
Porto do Rio Janeiro...	1.287	1.414	932.746	1.120.895	702	1.000
Total.....	1.287	1.414	932.746	1.120.895	702	1.000
S. Paulo :						
Ubatuba.....	41	43	17.203	18.639	—	—
Caraguatatnba.....	50	43	18.606	18.639	—	—
Villa Bella.....	50	43	18.606	18.639	—	—

MOVIMENTO MARITIMO POR PORTOS

PORTOS DE SAHIDA	NACIONAES				ESTRAN	
	Numero		Tonelagem		Numero	
	1917	1918	1917	1918	1917	1918
S. Sebastião	50	99	18.606	58.531	—	—
Santos	699	773	616.059	784.277	479	370
Iguape	91	100	23.949	27.737	—	—
Cananéa	91	98	24.234	27.735	—	—
Total	1.072	1.199	737.263	954.197	479	370
Paraná :						
Guarakessaba	—	—	—	—	—	—
Antonina	273	240	255.685	232.351	23	41
Paranaguá	533	552	416.943	447.629	60	102
Guaratuba	28	36	4.657	8.526	—	—
Fóz do Iguassú	—	—	—	—	207	165
Total	834	828	677.285	688.506	290	308
Santa Catharina :						
S. Francisco	464	416	235.559	222.957	26	46
Itajahy	399	419	132.041	164.401	—	—
Florianopolis	536	549	259.029	284.360	7	11
Imbituba	84	80	58.018	50.416	—	—
Laguna	221	173	21.279	15.773	—	—
Total	1.704	1.637	705.926	737.907	33	57
Rio Grande do Sul :						
Rio Grande	328	366	281.273	378.638	62	86
Pelotas	189	207	151.771	158.156	24	16
Porto Alegre	1.082	1.040	271.656	262.700	34	27
Santa Victoria	486	418	28.607	21.300	37	39
Jaguarão	144	154	26.771	22.725	1	—
Uruguayana	306	454	2.372	13.914	79	206
Itaquy	61	77	5.094	6.735	4	4
S. Borja	20	99	311	1.110	—	—
Total	2.616	2.815	767.855	865.278	241	378

JANEIRO A DEZEMBRO DE 1917 E 1918

GEIRAS		TOTAL				PORTOS DE SAHIDA
Tonelagem		Numero		Tonelagem		
1917	1918	1917	1918	1917	1918	
		50	99	18.606	58.531	S. Sebastião.
1.421.336	961.386	1.178	1.143	2.037.395	1.745.663	Santos.
—		91	100	23.949	27.737	Iguape.
		91	98	24.234	27.735	Cananéa.
1.421.336	961.386	1.551	1.569	2.158.599	1.915.583	Total.
						Paraná :
—	—	—	—	—	—	Guarakessaba.
11.494	14.293	296	281	267.179	246.644	Antonina.
58.186	42.916	593	654	475.129	490.545	Paranaguá.
—		28	36	4.657	8.526	Guaratuba.
28.211	21.676	207	165	28.211	21.676	Fóz do Iguassú.
97.891	78.885	1.124	1.136	775.176	767.391	Total.
						Santa Catharina :
31.145	31.999	490	462	266.704	254.956	S. Francisco.
—		399	419	132.041	164.401	Itajahy.
7.756	6.503	543	560	266.785	290.863	Florianopolis.
—		84	80	58.018	50.416	Imbituba.
		221	173	21.279	15.773	Laguna.
38.901	38.502	1.737	1.694	744.827	776.409	Total.
						Rio Grande do Sul :
60.939	61.430	390	452	342.212	440.068	Rio Grande.
10.759	9.073	213	223	162.530	167.229	Pelotas.
14.750	13.997	1.116	1.067	286.406	276.697	Porto Alegre.
1.375	1.455	523	457	29.982	22.755	Santa Victoria.
40		145	154	26.811	22.725	Jaguarão.
6.205	8.647	385	660	8.577	22.561	Uruguayana.
20	37	65	81	5.114	6.772	Itaquy.
		20	99	311	1.110	S. Borja.
94.088	94.639	2.857	3.193	861.943	959.917	Total.

MOVIMENTO MARITIMO POR PORTOS

PORTOS DE SAHIDA	NACIONAES				ESTRAN	
	Numero		Tonelagem		Numero	
	1917	1918	1917	1918	1917	1918
Matto Grosso:						
Corumbá	20	8	5.069	2.532	61	70
Porto Murinho	20	35	7.071	4.908	91	130
Porto Esperança	199	29	26.217	6.497	57	76
Total	239	72	38.357	13.937	209	276
Total geral	18.972	18.902	9.006.675	9.728.839	2.741	2.913
Sendo : { a vapor	14.302	14.223	8.844.685	9.546.637	2.476	2.457
{ a vela	4.670	4.679	161.990	182.202	265	456

JANEIRO A DEZEMBRO DE 1917 E 1918

GEÍRAS		TOTAL				PORTOS DE SAHIDA
<i>Tonelagem</i>		<i>Numero</i>		<i>Tonelagem</i>		
1917	1918	1917	1918	1917	1918	
23.871	23.702	81	78	28.940	26.234	Matto Grosso :
39.124	43.912	111	165	46.195	48.820	Corumbá.
22.364	25.253	256	105	48.581	31.750	Porto Murtinho.
85.359	92.867	448	348	123.716	106.804	Porto Esperança.
5.490.876	4.851.358	21.713	21.815	14.497.551	14.580.197	Total.
5.291.430	4.480.394	16.778	16.680	14.136.115	14.027.031	Total geral.
199.446	370.964	4.935	5.135	361.436	553.166	Sendo : } a vapor.
						} a vela.

MOVIMENTO MARITIMO

Resumo das entradas e sahidas de embarcações á vapor e á vela (reunidas) de longo curso e de cabot gem, nos portos do Brasil, de Janeiro á Dezembro de 1917 e 1918

(Inclusive viagens repetidas)
Por bandeiras

BANDEIRAS	ENTRADAS				SAHIDAS			
	Numero		Tonelagem		Numero		Tonelagem	
	1917	1918	1917	1918	1917	1918	1917	1918
Allema.....	—	—	—	—	—	—	—	—
Argentina.....	513	703	160.712	163.218	512	720	161.562	162.900
Austro-Hungria...	—	—	—	—	—	—	—	—
Belga.....	—	1	—	1.222	—	1	—	1.222
Boliviana.....	23	20	3.044	2.466	23	20	3.044	2.466
Chilena.....	3	5	8.211	8.328	4	4	9.851	7.151
Cubana.....	2	—	2.736	—	3	—	4.104	—
Dinamarqueza.....	85	77	163.397	138.064	84	80	153.575	147.424
Franceza.....	212	191	706.058	460.669	213	183	706.064	455.276
Gregã.....	19	12	22.414	23.956	20	12	25.084	23.956
Hespanhola.....	66	38	183.096	79.011	67	36	184.428	75.943
Hollandeza.....	46	9	173.527	28.666	47	9	177.054	28.666
Ingleza.....	702	802	2.215.346	2.451.987	695	819	2.203.255	2.489.135
Italiana.....	100	115	314.247	359.846	100	114	314.804	347.651
Japoneza.....	18	30	57.527	117.058	18	30	57.527	117.058
Mexicana.....	1	—	3.236	—	1	—	3.236	—
Norte-Americana..	266	198	661.047	259.551	256	201	648.91	265.209
Noruegueza.....	351	277	618.958	463.735	348	264	615.879	446.696
Panamaense.....	—	—	—	—	—	—	—	—
Paraguaya.....	184	251	72.651	89.700	184	251	72.651	89.700
Peruana.....	13	1	936	101	13	1	936	101
Portugueza.....	10	23	6.927	22.653	11	24	2.847	27.364
Rumaica.....	—	—	—	—	—	—	—	—
Russa.....	3	2	2.402	5.080	3	2	2.402	5.080
Sueca.....	71	72	130.976	131.718	71	71	130.976	130.377
Uruguaya.....	69	71	14.113	17.755	68	71	13.316	17.983
Total de estrangeis.	2.757	2.898	5.521.561	4.824.784	2.741	2.913	5.490.876	4.851.358
Brasileira.....	18.959	18.906	8.959.259	9.691.446	18.972	18.902	9.006.675	9.728.839
Total geral.....	21.716	21.804	14.480.820	14.516.230	21.713	21.815	14.497.551	14.580.197
Sendo: { a vapor..	16.773	16.656	14.112.241	13.945.033	16.778	16.680	14.136.115	14.027.031
{ a vela...	4.943	5.148	368.579	571.197	4.935	5.135	361.436	553.166

MOVIMENTO MARITIMO POR EMPRESAS DE NAVEGAÇÃO

Resum das entradas de embarcações á vapor e á vela, de longo curso e de cabotagem,
nos portos do Brasil, de Janeiro á Dezembro de 1917 e 1918
(INCLUSIVE VIAGENS REPELIDAS)

EMPRESAS	ENTRADAS			
	Numero		Tonelagem	
	1917	1918	1917	1918
B a - i l e i r s :				
Requisitados	118	354	363.074	1.064.479
Lloyd Brasileiro	3.957	4.071	4.009.353	4.234.131
Companhia Nacional de Navegação Costeira	2.928	2.765	2.759.155	2.676.495
» Commercio e Navegação	478	338	375.948	62.548
Amazon River Steam Navigation Company, Limited..	657	708	254.591	271.613
Companhia de Navegação Bahiana	345	350	137.908	135.149
Empresa Brasileira de Navegação	65	21	24.497	7.208
» de Navegação Hœpeck	437	407	101.109	100.059
» » » do Maranhão	269	255	118.835	112.845
» » » S. João da Barra e Campos	138	107	35.819	25.935
Companhia de Navegação do Rio Parnahyba	215	169	23.600	17.703
» de Navegação Barbará & Filhos	9	—	940	—
Diversas a vapor	4.651	4.687	593.277	600.753
» a vela	4.672	4.678	161.153	182.528
T tal	18.959	18.906	8.959.259	9.691.446
All mões:				
Hamburg S. Dampsch. Ges.	—	—	—	—
Hamburg Amerika Linie	—	—	—	—
Norddeutscher Lloyd	—	—	—	—
H. C. Horn	—	—	—	—
Diversas a vapor	—	—	—	—
» a vela	—	—	—	—
Total	—	—	—	—
Argentinas:				
Companhia Argentina de Navigación Sud Atlantica ..	26	11	12.216	4.829
Marina Mercante Argentina	21	1	15.722	750
Vierci & Hermanos	19	—	1.378	—


EMPRESAS	ENTRADAS			
	Numero		Tonelagem	
	1917	1918	1917	1918
C. A. Nicola Mihanovich.....	33	27	17.050	19.581
Diversas a vapor.....	391	641	113.965	133.315
a vela.....	23	23	381	4.743
Total	513	703	160.712	163.218
Austro-Hungaras :				
Unione Austriaca di Navigation.....	—	—	—	—
Royal Hungarian Sea Navigation Co., "Adria".....	—	—	—	—
Diversas a vapor.....	—	—	—	—
a vela.....	—	—	—	—
Total	—	—	—	—
Belgas :				
Diversas a vapor.....	—	1	—	1.222
a vela.....	—	—	—	—
Total	—	1	—	1.222
Bolivianas :				
Diversas a vapor.....	23	20	3.044	2.466
a vela.....	—	—	—	—
Total	23	20	3.044	2.466
Chilenas :				
Diversas a vapor.....	3	5	8.211	8.328
a vela.....	—	—	—	—
Total	3	5	8.211	8.328
Cubanas :				
Diversas a vapor.....	2	—	2.736	—
a vela.....	—	—	—	—
Total	2	—	2.736	—
Dinamarquezas :				
Diversas a vapor.....	69	63	146.979	122.52
a vela.....	16	14	16.418	15.54
Total	85	77	163.397	138.064

EMPRESAS	ENTRADAS			
	Numero		Tonelagem	
	1917	1918	1917	1918
Francesas :				
Compagnie de Navigation Sud-Atlantique.....	74	38	268.713	131.910
Société Générale de Transports Maritimes à Vapeur..	10	8	28.214	24.540
Compagnie Française de Navigation des Chargeurs Réunis.....	81	49	356.757	211.936
Campagne de Navigation France Amérique.....	3	—	8.111	—
Diversas a vapor.....	43	80	42.630	64.660
» a vela.....	1	16	1.633	27.623
Total.....	212	191	706.058	460.669
Gregas :				
Diversas a vapor.....	19	12	22.414	23.956
» a vela.....	—	—	—	—
Total.....	19	12	22.414	23.956
Hespanholas :				
S. en C. Pinillos, Izquierdo & Compania.....	28	9	84.906	24.742
Compania Trasatlantica.....	36	12	96.920	32.662
Diversas a vapor.....	2	10	1.270	16.826
» a vela.....	—	7	—	4.781
Total.....	66	38	183.096	79.011
Hollandezas :				
Koninklyjke Hollandsche Lloyd.....	39	5	165.594	20.719
Diversas a vapor.....	7	4	7.933	7.947
» a vela.....	—	—	—	—
Total.....	46	9	173.527	28.666
Inglezas :				
Royal Mail Steam Packet Company.....	115	75	708.829	494.809
Lamport & Holt, Limited.....	198	119	740.169	449.297
Booth Steam Ship Co., Limited.....	120	33	249.756	72.322
Pacific Steam Navigation Company.....	20	—	98.100	—
Prince Line, Limited.....	13	2	33.968	5.589
White Star Line.....	35	40	77.191	94.769


EMPRESAS	ENTRADAS			
	Numero		Tonelagem	
	1917	1918	1917	1918
White Star Line.....	—	1	—	5.172
H. & W. Nelson, Limited.....	—	13	—	55.882
Wilcome Steam Co., Limited.....	7	—	26.992	—
Diversas a vapor.....	108	402	244.138	1.230.183
» a vela.....	86	117	36.203	43.964
Total.....	792	802	2.215.045	4.511.687
Italianas :				
Navigazione Generale Italiana.....	—	5	—	17.961
Società di Navigazione «Lloyd Italiano».....	15	5	44.781	15.255
Lloyd Sabauda S. A. per Azione.....	24	28	107.294	126.904
Società di Navigazione a vapor «Italia».....	7	1	17.893	2.559
Soc. Anon. Lloyd d'el Pacifico.....	3	1	6.472	2.182
C. T. Italiana.....	7	6	21.946	17.596
Diversas a vapor.....	42	68	113.657	176.529
» a vela.....	2	1	2.204	860
Total.....	100	115	314.247	359.846
Japonezas :				
Nippon Yusen K. K.....	—	11	—	40.606
Osaka Shosen K. K.....	—	17	—	71.697
Diversas a vapor.....	18	2	57.527	4.755
» a vela.....	—	—	—	—
Total.....	18	30	57.527	177.058
Mexicanas :				
Diversas a vapor.....	1	—	3.236	—
» a vela.....	—	—	—	—
Total.....	1	—	3.236	—
Norte-americanas :				
American Hawaiian Steamship Co.....	72	—	264.347	—
Diversas a vapor.....	108	43	310.616	110.441
» a vela.....	86	155	86.084	149.000
Total.....	266	198	661.047	259.541

EMPRESAS	ENTRADAS			
	Numero		Tonelagem	
	1917	1918	1917	1918
Norueguesas :				
Diversas a vapor.....	310	174	563.170	337.642
» a vela.....	41	103	55.788	126.093
Total.....	351	277	618.958	463.735
Panamaenses :				
Diversas a vapor.....	—	—	—	—
» a vela.....	—	—	—	—
Total.....	—	—	—	—
Paraguayas :				
C. A. Nicola Mihanovich.....	130	186	62.141	75.706
Vierci & Hermanos.....	42	46	8.564	8.954
Diversas a vapor.....	12	15	1.946	4.335
» a vela.....	—	4	—	705
Total.....	184	251	72.651	89.700
Peruanas :				
Diversas a vapor.....	13	1	936	101
» a vela.....	—	—	—	—
Total.....	13	1	936	101
Portuguezas :				
Diversas a vapor.....	1	7	4.829	18.876
» a vela.....	9	16	2.098	3.777
Total.....	10	23	6.927	22.653
Rumaicas :				
Diversas a vapor.....	—	—	—	—
» a vela.....	—	—	—	—
Total.....	—	—	—	—
Russas :				
Diversas a vapor.....	2	1	152	3.398
» a vela.....	1	1	2.250	1.682
Total.....	3	2	2.402	5.080

EMPRESAS	ENTRADAS			
	Numero		Tonelagem	
	1917	1918	1917	1918
Suecas:				
Axel Johnson	15	17	44.771	50.302
Diversas a vapor.....	54	52	83.482	79.235
a vela	2	3	2.723	2.181
Total.....	71	72	130.976	131.718
Uruguayas:				
Diversas a vapor.....	65	61	12.469	10.091
a vela	4	10	1.644	7.664
Total.....	69	71	14.113	17.755
Total geral.....	21.716	21.804	14.480.820	14.516.230



U. S. PATENT OFFICE
D. C. - 1900
15960
COMM. PATENT OFFICE
FOR THE U. S.



DATA PARA DEVOLUÇÃO

0 14823-48 382.981
 C732m
 0 2 Brasil. Serv. de Est. Econ. e Finan
 AUTOR
 Comércio exterior do Brasil. Resumo
 TÍTULO
 por mercadorias. 1915/18

Este livro deve ser devolvido na última data carimbada

22 JUL	1926	096	

14823-48 382.981
 C732m
 Brasil. 1915/18

