



MINISTERIO DA FAZENDA

Directoria de Estatistica Commercial

Commercio Exterior do Brasil

(RESUMO POR MERCADORIAS)

MOVIMENTO BANCARIO

MOVIMENTO MARITIMO

De Janeiro a Dezembro de 1916 e 1917



RIO DE JANEIRO

1918



10-2
11-301

MINISTERIO DA FAZENDA

Directoria de Estatistica Commercial

Commercio Exterior do Brasil

(RESUMO POR MERCADORIAS)

MOVIMENTO BANCARIO

MOVIMENTO MARITIMO

De Janeiro a Dezembro de 1916 e 1917



10-181
9132

RIO DE JANEIRO

1918

Directoria de Estatistica Commercial


(MINISTERIO DA FAZENDA)

CAIXA POSTAL 315

Rua 1.^o de Março, 42

Rio de Janeiro

BRASIL



ADVERTENCIA

Os algarismos da exportação referentes aos annos de 1913 a 1916, neste boletim, rectificam os já publicados em boletins anteriores. Os de 1917 estão ainda sujeitos a alterações para mais.

Até 1917, por falta de elementos na nossa estatistica de exportação, não figuravam os algarismos da exportação de algumas das localidades da fronteira do Estado do Rio Grande do Sul.

Pela apuração feita, naquelle Estado, pelo funcionario desta Directoria Sr. Oscar Loup, o total da nossa exportação teve o seguinte accrescimo:

ANNOS	VALOR MIL REIS PAPEL	EQUIVALENTE EM LIBRAS ESTERLINAS
1913	9.036.531\$	602.435
1914	4.766.947\$	276.520
1915	19.663.445\$	980.612
1916	29.380.787\$	1.451.821.

O augmento nos algarismos de 1917, depois de apurada a exportação da fronteira, deve ser de cêrca de 30 mil contos.

Foram introduzidas neste boletim algumas* modificações.

Os valores em mil réis ouro foram substituidos por valores em libras esterlinas. Sendo grande a distribuição destes boletins no estrangeiro, como livros de propaganda do nosso commercio exterior, essa modificação traz indubitavelmente reaes vantagens á effi-ciencia dessa propaganda, pois a nossa moeda é desconhecida fóra do Brasil.

O valor por unidade de cada mercadoria importada, que era representada em réis ouro, é agora em réis papel, como já o era nos quadros da exportação.

Para dar no exterior uma ideia da extensão das nossas transacções bancarias, passa a figurar ao lado do valor em moeda corrente, para cada titulo do passivo e do activo do movimento bancario, o sem equivalente em libra esterlina.

Faz parte deste boletim um quadro novo onde se encontram em detalhe o custo das mercadorias nos paizes de procedencia e o frete das mesmas mercadorias até seu porto de destino no Brasil.

Leo da Affonseca Junior.

DIRECTOR.

EQUIVALENTE EM £ 1.000

	Exportação	Importação	Total	Diferença + ou - na exportação sobre a importação	Valor médio de um conto de réis papel em £	Relação entre a Expor- tação e a Im- portação
	40,622	21,377	61,999	+ 19,245	47,3	52,6 %
	36,437	23,279	59,716	+ 13,158	49,5	63,9 %
	36,883	24,208	61,091	+ 12,675	49,7	65,6 %
	39,430	25,915	65,345	+ 13,515	50,7	65,7 %
	44,643	29,830	74,473	+ 14,813	65,3	66,8 %
Somma	198,015	124,609	322,624	+ 73,406	—	—
	39,603	24,921	64,524	+ 14,681	52,2	62,4 %
	53,059	33,204	86,263	+ 19,855	66,4	62,6 %
	54,177	40,528	94,705	+ 13,649	62,9	74,8 %
	44,155	35,491	79,646	+ 8,664	62,6	80,4 %
	63,724	37,139	100,863	+ 26,585	62,7	58,3 %
	63,092	47,872	110,964	+ 15,220	67,1	76,0 %
Somma	278,207	194,234	472,441	+ 83,973	—	—
	55,641	38,847	94,488	+ 16,794	64,3	69,8 %
	66,839	52,822	119,661	+ 14,017	66,6	79,1 %
	74,649	63,425	138,074	+ 11,224	66,7	85,0 %
	65,451	67,166	132,617	- 1,715	66,7	102,6 %
	46,803	35,473	82,276	+ 11,330	60,2	75,8 %
	53,951	30,088	84,039	+ 23,863	51,7	57,2 %
Somma	307,693	248,974	556,667	+ 58,719	—	—
	61,538	49,755	111,293	+ 11,783	64,5	76,0 %
	56,462	40,369	96,831	+ 16,093	49,7	71,5 %
	59,875	44,510	104,385	+ 15,365	52,8	74,3 %
Somma	116,337	84,879	201,216	+ 31,458	—	—
	58,168	42,440	100,608	+ 15,729	51,3	72,5 %

COMMERÇO EXTERNO DO BRASIL

MERCADORIAS

JANEIRO A DEZEMBRO

BRUTO
Em contos de mil réis

VALOR EM CONTOS DE REIS PAPEL

EQUIVALENTE EM 1.000

ANOS

Total

Diferença
entre a
exportação
e a
importação

Exportação

Importação

Total

Diferença
entre a
exportação
sobre a
importação

Exportação

Importação

Total

Diferença
entre a
exportação
sobre a
importação

Valor
médio de
um conto
de reis
papel em "

Relação
entre a Expor-
tação
e a Im-
portação

1941	1.204	2.704	3.685	812	860.827	44.353	1.309.180	41.354	40.622	21.377	61.999	19.245	47,3	52,6
1942	1.402	3.204	4.198	1.392	1.335.949	45.114	1.207.054	204.826	36.437	23.279	59.716	11.158	49,5	63,9
1943	1.401	3.101	3.457	925	7.263,2	4.488	1.229.121	256.145	46.883	24.208	61.091	12.675	49,7	65,6
1944	1.314	2.507	3.435	1.215	776.094	51.288	1.288.955	263.779	32.130	25.915	65.345	13.515	50,7	65,7
1945	1.214	2.507	3.821	1.373	681.137	43.495	1.140.452	200.462	14.643	12.800	74.473	14.813	65,3	106,5
5.º quinquênio 1941-1945	6.417	12.177	15.444	5.760	3.891.223	2.373.538	6.134.761	1.427.654	198.915	124.609	322.621	72.426	52,1	62,4
1946	1.346	2.808	4.265	1.477	790.670	49.287	1.298.578	400.385	53.059	33.914	86.263	19.855	66,4	62,6
1947	1.346	3.101	4.819	1.717	849.571	64.288	1.505.918	21.255	54.127	40.528	94.705	13.649	62,9	74,8
1948	1.346	3.101	4.593	2.049	755.714	77.771	1.273.063	1.251	44.335	5.191	79.646	8.661	62,6	80,1
1949	1.346	3.101	5.121	1.707	1.010.000	77.876	1.6.488	13.114	63.24	13.149	102.855	26.555	62,7	58,1
1950	1.346	3.101	5.251	2.679	9.111	71.873	1.653.275	725.655	63.000	47.872	110.964	15.229	67,1	76,9
6.º quinquênio 1946-1950	7.221	16.821	24.049	9.581	4.322.355	3.018.265	7.340.620	1.204.185	278.277	154.234	172.411	83.973	61,3	69,8
1951	1.447	3.101	4.810	1.315	8.111	83	1.486.115	2.095	55.441	55.447	94.488	16.741	61,3	69,8
1952	1.447	4.255	5.535	2.075	1.011.315	793.716	1.797.645	210.288	66.802	52.512	119.661	14.017	66,6	79,1
1953	1.447	4.255	6.508	3.006	1.119.377	61.510	2.071.107	16.667	4.649	6.445	138.674	11.221	66,7	85,0
1954	1.447	4.255	7.255	4.021	981.761	1.007.435	1.989.262	15.788	65.451	67.106	132.617	1.715	66,7	102,6
1955	1.447	4.255	4.788	3.168	255.424	291.538	1.347.605	163.894	46.833	35.473	82.176	11.330	60,2	75,8
1956	1.447	4.255	4.607	2.891	1.412.288	8.217	1.625.945	452.000	53.951	30.888	83.039	13.863	51,7	57,2
7.º quinquênio 1951-1955	7.011	21.612	25.033	14.531	4.903.474	3.927.438	8.830.912	976.044	307.693	246.974	556.667	58.719	51,7	57,2
1957	1.416	4.255	5.738	1.906	981.634	745.476	1.726.188	2.010	61.838	19.755	111.293	11,783	64,5	76,0
1958	1.416	4.255	4.310	2.72	1.136.685	4.255	1.947.617	26.128	56.467	10.369	96.831	16,093	49,7	71,5
1959	1.416	4.255	3.845	2.74	1.136.685	31.788	1.974.195	28.717	59.800	14.510	104.395	15,365	52,8	71,3
1960	1.416	4.255	3.821	799	2.273.343	1.646.497	1.911.419	624.940	116.337	84.679	201.216	31.458	51,1	72,5
1961	1.416	4.255	4.287	329	1.136.671	84.388	1.900.919	31.342	78.168	42.440	100.608	15,727	51,1	72,5

Os dados são preliminares e sujeitos a alterações até o fechamento das contas.

Os dados são em contos de mil réis.

COMMERIO EXTERIOR DO BRASIL
ESPECIES METALLICAS E NOTAS DE BANCO ESTRANGEIRAS

JANEIRO A DEZEMBRO

ANNOS	EXPORTAÇÃO		IMPORTAÇÃO		DIFERENÇA DA EXPORTAÇÃO SOBRE A IMPORTAÇÃO	
	Mil réis, papel	Equivalente em £	Mil réis, papel	Equivalente em £	Mil réis, papel	Equivalente em £
1901.....	1.310.599\$	58.314	28.361.003\$	1.398.431	— 27.050.404\$	— 1.340.117
1902.....	646.199\$	31.936	21.707.962\$	1.078.444	— 21.061.763\$	— 1.046.508
1903.....	2.072.558\$	102.442	19.049.170\$	951.375	— 16.976.612\$	— 848.933
1904.....	175.604\$	8.900	15.889.152\$	804.953	— 15.713.548\$	— 796.053
1905.....	159.375\$	10.731	44.590.587\$	2.909.533	— 44.431.212\$	— 2.898.802
1906.....	507.410\$	32.750	45.211.689\$	2.963.446	— 44.704.279\$	— 2.930.696
1907.....	243.854\$	15.329	69.815.327\$	4.410.621	— 69.571.473\$	— 4.395.292
1908.....	330.859\$	20.700	2.265.429\$	141.736	— 1.934.570\$	— 121.036
1909.....	181.795\$	11.408	140.805.216\$	8.851.619	— 140.623.421\$	— 8.840.211
1910.....	32.509.452\$	2.331.938	145.014.303\$	9.439.851	— 112.504.851\$	— 7.107.913
1911.....	36.421.324\$	2.406.090	117.612.220\$	7.840.336	— 81.190.896\$	— 5.434.246
1912.....	22.078.609\$	1.471.907	75.051.703\$	5.003.447	— 52.973.094\$	— 3.531.540
1913.....	90.910.560\$	6.060.704	18.726.915\$	1.248.461	+ 72.183.645\$	+ 4.182.243
1914.....	126.461.976\$	8.256.805	12.780.520\$	851.657	+ 113.681.456\$	+ 7.405.148
1915.....	97.934.509\$	5.149.162	878.592\$	45.291	+ 97.055.917\$	+ 5.103.871
1916.....	3.224.414\$	158.863	74.763\$	3.705	+ 3.149.651\$	+ 155.158
1917.....	672.779\$	34.485	159.817\$	8.296	+ 512.962\$	+ 26.189

RESUMO DA EXPORTAÇÃO POR CLASSES Janeiro a Dezembro—1916 e 1917

CLASSES	VALOR POSTO A BORDO				Porcentagem sobre o valor Total Ouro	
	Mil reis, papel		Equivalente em libras esterlinas		%	
	1916	1917	1916	1917	1916	1917
Classe I — Animaes e seus productos.....	153.704.874\$	174.574.490\$	7.638.430	9.254.209	13,5 %	15,5 %
Classe II — Minaeraes e seus productos.....	43.059.571\$	72.437.295\$	2.151.043	3.866.829	3,8 %	6,5 %
Classe III — Vegetaes e seus productos.....	940.123.890\$	889.442.990\$	46.672.630	46.754.102	82,7 %	78,0 %
Total das mercadorias	1.136.888.335\$	1.136.454.775\$	56.462.103	59.875.140	100,0 %	100,0 %
Classe IV—Especies metallicas e notas de banco estrangeiras.....	3.224.414\$	672.779\$	158.863	34.485	—	—
Total geral	1.140.112.749\$	1.137.127.554\$	56.620.966	59.909.625	—	—

RESUMO DA IMPORTAÇÃO POR CLASSES Janeiro a Dezembro—1916 e 1917

CLASSES	VALOR A BORDO, NO BRASIL				Porcentagem sobre valor total — Ouro	
	Mil réis, papel		Equivalente em libras esterlinas		%	
	1916	1917	1916	1917	1916	1917
Classe I—Animaes vivos.	2.131.580\$	1.434.525\$	105.580\$	76.508	0,3 %	0,2 %
» II—Materias primas e artigos com applicação ás artes e industrias....	239.738.652\$	252.543.965\$	11.949.285	13.444.812	29,6 %	30,2 %
» III—Artigos manufacturados..	343.090.152\$	386.942.094\$	17.107.042	20.590.245	42,4 %	46,3 %
» IV—Artigos destinados á alimentação e forragens...	225.798.588\$	196.817.367\$	11.207.529	10.398.081	27,7 %	23,3 %
Total das mercadorias	810.758.972\$	837.737.951\$	40.369.436	44.509.646	100,0 %	100,0 %
Classe V—Especies metallicas e notas de banco estrangeiras..	74.763\$	159.817\$	3.705	8.296	—	—
Total geral	810.833.735\$	837.897.768\$	40.373.141	44.517.942	—	—

EXPORTAÇÃO E IMPORTAÇÃO DE MERCADORIAS

JANEIRO A DEZEMBRO

PROCEDENCIAS	VALOR A BORSA			
	EXPORTAÇÃO (F. O. B.)			
	Mil réis, papel		Equivalente em Libras esterlinas	
	1916	1917	1916	1917
Amazonas :				
Porto Velho.....	—	—	—	—
Manáos	75.947:212\$	70.931:270\$	3.738,522	3.688,685
Itacoatiara	1.759:237\$	807:837\$	86,918	40,912
Total.....	77.706:449\$	71.739:107\$	3.825,440	3.729,597
Pará :				
Alemquer	—	—	—	—
Obidos.....	—	—	—	—
Belém.....	79.302:945\$	79.829:417\$	3.909,906	4.176,790
Total.....	79.302:945\$	79.829:417\$	3.909,906	4.176,790
Maranhão :				
S. Luiz.....	3.580:599\$	6.080:108\$	177,647	319,844
Ilha do Cajueiro (*).....	8.249:569\$	7.136:648\$	408,826	373,869
Total.....	11.830:168\$	13.216:756\$	586,473	693,713
Piauhv :				
Parnahyba.....	—	—	—	—
Total.....	—	—	—	—
Ceará :				
Camocim	123:115\$	32:000\$	6,284	1,565
Fortaleza	18.386:340\$	17.405:936\$	908,273	909,713
Total.....	18.409:455\$	17.437:936\$	914,557	911,278
Rio Grande do Norte :				
Areia Branca.....	—	—	—	—
Natal.....	1.305:443\$	1.902:835\$	64,872	93,799
Total.....	1.305:443\$	1.902:835\$	64,872	93,799

(*) A exportação de Piauhv é feita pela Ilha do Cajueiro.

DORIAS POR PROCEDÊNCIAS E DESTINOS

BRO DE 1916 E 1917

DO NO BRASIL				DESTINOS
IMPORTAÇÃO (C. I. F.)				
Mil réis, papel		Equivalente em Libras esterlinas		
1916	1917	1916	1917	
43:711\$	5:202\$	2,111	261	Amazonas :
18.052:497\$	14.202:564\$	898,978	746,859	Porto Velho
—	373\$	—	19	Manáos
				Itacoatiara
18.096:208\$	14.208:139\$	901,089	747,139	Total
—	—	—	—	Pará :
—	—	—	—	Alemquer
36.272:600\$	33.901:195\$	1.808,191	1.803,214	Obidos
				Belém
36.272:600\$	33.901:195\$	1.808,191	1.803,214	Total
5.387:605\$	7.424:558\$	268,605	389,777	Maranhão :
—	—	—	—	S. Luiz
				Ilha do Cajueiro (*)
5.387:605\$	7.424:558\$	268,605	389,777	Total
796:586\$	1.093:525\$	39,823	58,181	Piauhý :
				Parnahyba
796:586\$	1.093:525\$	39,823	58,181	Total
—	—	—	—	Ceará :
5.692:059\$	5.546:880\$	283,886	292,774	Camocim
				Fortaleza
5.692:059\$	5.546:880\$	283,886	292,774	Total
—	—	—	—	Rio Grande do Norte :
1.348:395\$	1.002:127\$	66,987	53,037	Areia Branca
				Natal
1.348:395\$	1.002:127\$	66,987	53,037	Total

EXPORTAÇÃO E IMPORTAÇÃO POR PORTOS

PROCEDENCIAS	VALOR A BOR			
	(EXPORTAÇÃO F. O. B.)			
	Mil réis, papel		Equivalente em libras esterlinas	
	1916	1917	1916	1917
Parahyba :				
Cabedello	3.795:176\$	2.923:135\$	187,559	154,530
Total.....	3.795:176\$	2.923:135\$	187,559	154,530
Pernambuco :				
Recife	25.565:950\$	52.333:239\$	1.272,003	2.718,133
Total.....	25.565:950\$	52.333:239\$	1.272,008	2.718,133
Alagoas :				
Maceió	3.948:411\$	3.821:906\$	196,655	200,500
Penedo.....	—	65.892\$	—	3,625
Total.....	3.948:411\$	3.887:798\$	196,655	204,125
Sergipe :				
Aracajú	—	—	—	—
Total.....	—	—	—	—
Bahia :				
S. Salvador	106.467:517\$	102.599:442\$	5.298,650	5.433,332
Total.....	106.467:517\$	102.599:442\$	5.298,650	5.433,332
Espirito Santo :				
Victoria	22.864:122\$	19.082:543\$	1.133,928	1.008,210
Total.....	22.864:122\$	19.082:543\$	1.133,228	1.008,210
Rio de Janeiro (Capital Federal)	196.675:704\$	267.154:973\$	9.804,908	14.171,346
S. Paulo :				
Santos.....	489.632:425\$	422.334:512\$	24.351,481	22.184,003
Total.....	489.632:425\$	422.334:512\$	24.351,481	22.184,003

JANEIRO A DEZEMBRO DE 1916 E 1917

DO NO BRASIL

(IMPORTAÇÃO C. I. F.)

DESTINOS

Mil réis, papel		Equivalente em libras esterlinas		
1916	1917	1916	1917	
2.738.034\$	3.514.889\$	136,022	188,653	
				Cabedello
2.738.034\$	3.514.889\$	136,022	188,653	Total
49.492.604\$	65.358.856\$	2.455,535	3.472,733	Pernambuco :
				Recife
49.492.604\$	65.358.856\$	2.455,535	3.472,733	Total
8.866.919\$	8.500.267\$	441,516	445,942	Alagoas :
13.394\$	4.651\$	658	233	Maceió
8.880.313\$	8.504.918\$	442,174	446,175	Penedo
				Total
543.268\$	318.521\$	27,163	27,087	Sergipe :
				Aracajú
543.268\$	318.521\$	27,163	27,087	Total
38.309.004\$	36.286.680\$	1.908,492	1.914,022	Bahia :
				S. Salvador
38.309.004\$	36.286.680\$	1.908,492	1.914,022	Total
663.921\$	730.975\$	32,916	38,414	Espirito Santo :
				Victoria
663.921\$	730.975\$	32,916	38,414	Total
358.008.946\$	365.125.903\$	17.836,260	19.382,237	Rio de Janeiro (Capital Federal)
215.572.013\$	227.546.877\$	10.729,502	12.117,514	S. Paulo :
				Santos
215.572.013\$	227.546.877\$	10.729,502	12.117,514	Total

EXPORTAÇÃO E IMPORTAÇÃO POR PORTOS.

PROCEDENCIAS	VALOR A BOR			
	EXPORTAÇÃO (F. O. B.)			
	Mil réis, papel		Equivalente em Libras esterlinas	
	1916	1917	1916	1917
Paraná :				
Paranaguá	13.655:052\$	13.936:846\$	679,010	739,522
Antonina	16.975:427\$	8.516:038\$	838,077	451,890
Fóz do Iguassú.....	5.339:421\$	3.757:132\$	264,988	198,597
Total	35.969:900\$	26.210:016\$	1.782,075	1.390,009
Santa Catharina :				
S. Francisco	5.358:687\$	8.426:786\$	265,565	450,330
Itajahy	66:669\$	89:534\$	3,328	4,877
Joinville	—	—	—	—
Florianopolis	925:374\$	1.120:653\$	45,542	59,790
Laguna.....	69:332\$	642:530\$	3,392	33,691
Total	6.420:062\$	10.279:503\$	317,827	548,688
Rio Grande do Sul :				
Río Grande.....	2.117:618\$	4.609:072\$	105,189	247,494
Pelotas	11.507:388\$	9.574:915\$	570,824	516,252
Porto Alegre.....	3.747:736\$	13.797:267\$	186,072	753,302
Jaguarão	490:557\$	759:943\$	24,240	43,044
Passo das Pedras.....	—	—	—	—
Sant'Anna do Livram.º.....	18.940:541\$	232:970\$	935,929	13,196
Quarahy	3.924:265\$	2.702:657\$	194,395	146,931
Sta. Victoria do Palmar.....	528:770\$	649:742\$	26,206	35,100
Uruguayana	4.796:674\$	1.488:909\$	237,766	80,556
Itaqui	1.662:236\$	2.760:896\$	82,602	150,917
S. Borja.....	1.561:447\$	—	77,157	—
Diversos.....	—	—	—	—
Total.....	49.277:232\$	36.576:371\$	2.440,380	1.986,792

JANEIRO A DEZEMBRO DE 1916 E 1917

DO NO BRASIL				DESTINOS
IMPORTAÇÃO (C. I. F.)				
Mil réis, papei		Equivalente em Libras esterlinas		
1916	1917	1916	1917	
4.738:927\$	3.470:107\$	235,059	185,970	Paraná :
3.114:375\$	3.839:205\$	157,294	203,248	Paranaguá
316:922\$	121:715\$	15,691	6,468	Antonina
				Fóz do Iguassú
8.170:224\$	7.431:027\$	408,044	395,686	Total
				Santa Catharina :
3.120:716\$	1.512:752\$	154,862	78,815	S. Francisco
14:372\$	43:961\$	729	2,342	Itajahy
195:049\$	136:739\$	9,749	7,241	Joinville
2.955:581\$	1.244:024\$	147,191	65,516	Florianopolis
—	—	—	—	Laguna
6.285:718\$	2.937:476\$	312,531	153,914	Total
				Rio Grande do Sul :
10.297:015\$	15.189:000\$	512,001	817,314	Rio Grande
8.243:035\$	5.955:993\$	408,388	317,657	Pelotas
27.435:230\$	24.664:502\$	1.368,561	1.315,494	Porto Alegre
160:204\$	78:192\$	8,056	4,277	Jaguarão
60:175\$	6:590\$	3,041	326	Passo das Pedras
1.540:107\$	4.570:794\$	76,215	248,196	Sant'Anna do Livram..
604:516\$	440:199\$	29,815	23,147	Quarahy
—	—	—	—	Sta. Victoria do Palmar
2.652:557\$	2.130:808\$	131,717	113,405	Uruguayana
170:592\$	172:832\$	8,529	9,102	Itaqui
149:927\$	54:213\$	7,675	2,926	S. Borja
397:247\$	425:777\$	19,598	22,999	Diversos
51.710:605\$	53.688:900\$	2.573,596\$	2.874,843\$	Total

EXPORTAÇÃO E IMPORTAÇÃO POR PORTOS

PROCEDENCIAS	VALOR A BOR			
	(EXPORTAÇÃO, F. O. B.)			
	Mil réis, papel		Equivalente em libras esterlinas	
	1916	1917	1916	1917
Matto Grosso :				
Porto Murinho.....	2.012:455\$	1.614:463\$	100,026	83,987
Porto Esperança.....	—	700.941\$	—	37,061
Nhú-Verá.....	—	—	—	—
Corumbá.....	5.604:921\$	6.631:778\$	275,358	349,747
Cuyabá.....	—	—	—	—
Bella Vista.....	—	—	—	—
Total.....	7.617:376\$	8.947:192\$	375,384	470,795
Total geral de mercadorias.....	1.136.888:335\$	1.136.454:775\$	56.462,103	59.875,140

JANEIRO A DEZEMBRO DE 1916 E 1917

DO NO BRASIL				DESTINOS
(IMPORTAÇÃO C. I. F.)				
Mil réis, papel		Equivalente em libras esterlinas		
1916	1917	1916	1917	
313:194\$	248:465\$	15,326	12,909	Matto-Grosso :
97:776\$	368:659\$	4,895	19,897	Porto Murтинho
—	—	—	—	Porto Esperança
2.359:644\$	2.219:135\$	117,398	117,107	Nhú-Verá
20:255\$	48:080\$	1,001	2,571	Corumbá
—	32:366\$	—	1,762	Cuyabá
—	—	—	—	Bella Vista
2.790:869\$	2.916:705\$	138,620	154,246	Total
810.758:972\$	837.737:951\$	40.369,436	44.509,646	

EXPORTAÇÃO E IMPORTAÇÃO DE MER

JANEIRO A DEZEM

DESTINOS	VALOR A BOR			
	EXPORTAÇÃO (F. O. B.)			
	Mil réis, papel		Equivalente em Libras esterlinas	
	1916	1917	1916	1917
Allemanha	—	—	—	—
Argentina	67.992:473\$	102.615:817\$	3.393,699	5.474,617
Austria-Hungria	—	—	—	—
Belgica	—	—	—	—
Bolivia	105:699\$	132:720\$	5,303	7,156
Bulgaria	—	—	—	—
Chile	3.063:576\$	2.830:691\$	151,429	150,976
China	—	10:348\$	—	586
Columbia	—	4:300\$	—	241
Creta (Ilha de)	—	—	—	—
Cuba (Ilha de)	2.833:038\$	2.315:553\$	140,672	123,845
Dinamarca	8.468:292\$	3.073:229\$	414,134	156,863
Egypto	1.852:207\$	5.342:705\$	91,094	291,284
Equador	—	—	—	—
Estados Unidos	520.498:933\$	523.951:638\$	25.831,905	27.515,861
França	178.653:936\$	157.089:070\$	8.899,577	8.318,323
Grã-Bretanha	131.116:040\$	143.269:163\$	6.493,249	7.470,028
Grecia	98:486\$	—	4,700	—
Hespanha - Continente	8.993:198\$	15.685:542\$	446,859	840,189
Canarias (Ilhas das) ..	208:361\$	264:553\$	10,365	13,893
Hollanda	33.763:120\$	5.987:785\$	1.684,819	320,347
Italia	68.102:405\$	91.802:775\$	3.401,060	4.821,469
Japão	144\$	378:837\$	7	21,328
Marrocos	15:441\$	—	748	—
Mexico	—	—	—	—
Noruega	6.102:623\$	5.567:350\$	294,578	292,691
Paraguay	50:187\$	4:826\$	2,423	270
Perú	26:260\$	143:545\$	1,288	7,653
Portos da Grã-Bretanha (á ordem)	560:153\$	440:780\$	26,870	21,924

CADORIAS POR DESTINOS E ORIGENS

BRO DE 1916 E 1917

DO NO BRASIL

IMPORTAÇÃO (C. I. F.)				ORIGENS
Mil réis, papel		Equivalente em Libras esterlinas		
1916	1917	1916	1917	
359:111\$	911:489\$	17,729	48,049	Allemanha
114.018:837\$	109.305:764\$	5.675,425	5.791,925	Argentina
6:295\$	1:617\$	304	86	Austria-Ungria
1.157:232\$	408:769\$	57,959	22,191	Belgica
808\$	51\$	39	3	Bolivia
—	—	—	—	Bulgaria
237:295\$	4.112:338\$	11,871	221,932	Chile
1.074:600\$	720:147\$	53,657	38,670	China
—	432\$	—	23	Columbia
—	—	—	—	Creta (Ilha de)
86:508\$	63:374\$	4,305	3,352	Cuba (Ilha de)
4.595:577\$	1.528:977\$	228,666	79,684	Dinamarca
—	—	—	—	Egypto
47\$	—	2	—	Equador
317.661:102\$	394.890:411\$	15.840,605	21.065,302	Estados Unidos
42.157:352\$	33.824:068\$	2.095,378	1.785,118	França
165.281:248\$	150.854:320\$	8.228,784	7.979,264	Grã-Bretanha
142:539\$	7:478\$	7,145	376	Grecia
9.421:803\$	11.305:476\$	469,222	601,252	Hespanha - Continente
—	—	—	—	Canarias (Ilhas das)
4.831:201\$	865:197\$	241,562	46,397	Hollanda
28.302:738\$	16.608:511\$	1.410,597	878,005	Italia
467:068\$	1.358:798\$	23,321	72,321	Japão
—	—	—	—	Marrocos
5.231:570\$	3.676:065\$	257,270	187,241	Mexico
8.268:308\$	6.854:157\$	411,104	360,547	Noruega
840:558\$	1.227:521\$	41,684	64,406	Paraguay
89:725\$	30:888\$	4,437	1,639	Perú
—	—	—	—	Portos da Grã-Bretanha (á ordem)

EXPORTAÇÃO E IMPORTAÇÃO POR PAIZES

DESTINOS	VALOR A BOR			
	EXPORTAÇÃO (F. O. B.)			
	Mil réis, papel		Equivalente em Libras esterlinas	
	1916	1917	1916	1917
Portugal:— Continente...	6.261:043\$	5.243:355\$	313,600	273,807
Madeira (Ilha da)....	—	—	—	—
Possessões Americanas:				
Porto Rico.....	—	67:644\$	—	3,518
Outras possessões....	—	—	—	—
Possessões Belgas:	—	—	—	—
Possessões Britanicas:				
Australia	—	—	—	—
Barbados (Ilha de)...	—	—	—	—
Canadá.....	61:559\$	—	2,979	—
Chypre (Ilha de).....	5:023\$	—	240	—
Colonia do Cabo!.....	8.788:619\$	11.406:040\$	440,774	612,379
Gibraltar	683:302\$	439:875\$	34,371	23,734
India	—	—	—	—
Ilhas Falkland.....	150\$	17:246\$	7	934
Malta (Ilha de).....	120:461\$	—	5,807	—
Nova Zelandia.....	—	—	—	—
Singapura	—	9:536\$	—	538
Terra Nova.....	—	—	—	—
Trindade (Ilha da)....	43:423\$	21:416\$	2,197	1,047
Outras possessões....	—	—	—	—
Possessões Francezas:				
Argelia	2.319:344\$	1.479:178\$	117,613	79,327
Indo-China	—	—	—	—
Senegal	21:064\$	9:114\$	1,032	503
Outras possessões....	—	—	—	—

JANEIRO A DEZEMBRO DE 1916 E 1917

DO NO BRASIL				ORIGENS
IMPORTAÇÃO (C. I. F.)				
Mil réis, papel		Equivalente em Libras esterlinas		
1916	1917	1916	1917	
37.704:353\$	27.242:177\$	1.872,049	1.435:574	Portugal: —Continente
—	—	—	—	Madeira (Ilha da)
—	—	—	—	Possessões Americanas:
—	—	—	—	Porto Rico
184:980\$	205:586\$	9,149	10,730	Outras possessões
271\$	—	13	—	Possessões Belgas
—	—	—	—	Possessões Británicas:
—	—	—	—	Australia
—	—	—	—	Barbados (Ilha de)
5.503:714\$	4.531:324\$	268,692	236,668	Canadá
—	—	—	—	Chypre (Ilha de)
—	—	—	—	Colonia do Cabo
—	—	—	—	Gibraltar
13.149:889\$	18.254:100\$	651,783	984,414	India
—	—	—	—	Ilhas Falkland
—	—	—	—	Malta (Ilha de)
125:095\$	655:966\$	6,159	35,531	Nova Zelandia
—	—	—	—	Singapura
13.979:969\$	14.291:106\$	691,195	746,686	Terra Nova
—	—	—	—	Trindadá (Ilha da)
1.063:574\$	2.364:046\$	53,271	126,247	Outras possessões
—	—	—	—	Possessões Francezas:
—	—	—	—	Argelia
—	—	—	—	Indo-China
—	—	—	—	Senegal
72:652\$	120:758\$	3,558	6,459	Outras Possessões

EXPORTAÇÃO E IMPORTAÇÃO POR PAIZES

DESTINOS	VALOR A BOR			
	EXPORTAÇÃO (F. O. B.)			
	Mil réis, papel		Equivalente em Libras esterlinas	
	1916	1917	1916	1917
Possessões Hespanholas:				
Ceuta	5.926\$	45.747\$	293	2,308
Mellila	160.465\$	85.553\$	7,796	4,324
Outras possessões....	—	—	—	—
Possessão Hollandeza:	—	—	—	—
Possessões Portuguezas:				
Cabo Verde.....	—	124.423\$	—	6,405
Guiné.....	—	39.682\$	—	1,950
Lourenço Marques...	157.934\$	1.021.447\$	7,537	55,017
Outras possessões....	—	—	—	—
Regencia de Tunis.....	46.785\$	—	2,244	—
Rumania	—	—	—	—
Russia Asiatica.....	—	1.419.498\$	—	79,506
Russia Européa.....	—	—	—	—
Samos (Ilha de).....	—	—	—	—
Suecia.....	31.275.896\$	1.528.804\$	1.531,800	77,674
Suissa	9.340\$	2.000\$	485	98
Turquia Asiatica.....	—	—	—	—
Turquia Européa.....	—	—	—	—
Uruguay	54.423.429\$	52.562.990\$	2.698,549	2.802,527
Venezuela	—	—	—	—
Outros paizes.....	—	—	—	—
Total geral das mercadorias.....	1.136.888.335\$	1.136.454.775\$	56.462,103	59.875,140

NOTA — As possessões inglezas, cujo valor não apparece na importação, estão incluídas sob a rubrica «Outros paizes».

JANEIRO A DEZEMBRO DE 1916 E 1917

DO NO BRASIL

IMPORTAÇÃO (C. I. F.)				ORIGENS
Mil réis, papel		Equivalente em Libras esterlinas		
1916	1917	1916	1917	
—	—	—	—	Possessões Hespanholas:
—	—	—	—	Ceuta
—	—	—	—	Mellila
560\$	3.586\$	29	183	Outras possessões
619.147\$	163.783\$	30,954	8,839	Possessão Hollandeza
—	—	—	—	Possessões Portuguezas:
—	—	—	—	Cabo Verde
—	—	—	—	Guiné
—	—	—	—	Lourenço Marques
159.186\$	53.157\$	7,887	2,699	Outras possessões
—	—	—	—	Regencia de Tunis
—	—	—	—	Rumania
—	—	—	—	Russia Asiatica
318.902\$	268.651\$	15,811	14,168	Russia Européa
—	—	—	—	Samos (Ilha de)
10.524.255\$	7.471.793\$	526,482	398,069	Suecia
10.289.541\$	6.638.777\$	512,430	349,722	Suissa
15.843\$	10.643\$	803	542	Turquia Asiatica
51.888\$	48.709\$	2,585	2,499	Turquia Européa
12.061.335\$	16.193.140\$	600,566	867,678	Uruguay
205\$	1.534\$	10	78	Venezuela
702.091\$	663.267\$	34,944	35,077	Outros paizes
810.758.972\$	837.737.951\$	40.369,436	44.509,646	Total geral das mercadorias

rubrica «Outras possessões». Os paizes, cujo valor não apparece na importação, estão englobados sob a

Tonelagem bruta da exportação e importação de mercadorias por procedencias e destinos

(Commercio exterior)

JANEIRO A DEZEMBRO DE 1916 E 1917.

PROCEDENCIAS E DESTINOS	TONELADAS			
	EXPORTAÇÃO		IMPORTAÇÃO	
	1916	1917	1916	1917
Amazonas :				
Porto Velho.....	—	—	155	1
Manáos.....	19.530	22.245	34.539	25.500
Itacoatiara.....	1.579	1.042	—	1
Total.....	21.169	23.287	34.694	25.502
Pará :				
Belém.....	27.441	42.659	107.339	99.214
Total.....	27.441	42.659	107.339	99.214
Maranhão :				
S. Luiz.....	7.837	14.737	11.197	12.639
Ilha do Cajueiro.....	7.162	10.861	—	—
Total.....	14.999	25.598	11.197	12.639
Piauhý :				
Parnahyba.....	—	—	1.238	1.364
Total.....	—	—	1.238	1.364
Ceará :				
Camocim.....	18	137	—	—
Fortaleza.....	7.872	14.656	15.218	9.998
Total.....	7.890	14.793	15.218	9.998
Rio Grande do Norte :				
Natal.....	2.043	1.913	5.273	3.822
Total.....	2.043	1.913	5.273	3.822
Parahyba :				
Cabedello.....	6.758	3.924	8.363	7.180
Total.....	6.758	3.924	8.363	7.180

TONELADAS

PROCEDENCIAS E DESTINOS

EXPORTAÇÃO

IMPORTAÇÃO

1916

1917

1916

1917

Pernambuco :

Recife	48.990	97.764	162.677	159.075
Total.....	48.990	97.764	162.677	159.075

Alagoas :

Maceió	4.224	10.474	17.630	12.974
Penedo	—	381	44	2
Total.....	4.224	10.855	17.674	12.976

Sergipe :

Araçajú	—	—	609	436
Total.....	—	—	609	436

Bahia :

S. Salvador	83.474	127.132	107.120	69.749
Total.....	83.474	127.132	107.120	69.749

Espirito Santo :

Victoria	34.548	35.043	2.358	2.256
Total.....	34.548	35.043	2.358	2.256

Rio de Janeiro (Capital Federal) :

Total.....	720.043	788.040	1.379.758	1.007.385
-------------------	----------------	----------------	------------------	------------------

S. Paulo :

Santos	685.503	618.615	571.661	412.572
Total.....	685.503	618.615	571.661	412.572

Paraná :

Paranaguá	85.361	55.851	14.143	5.778
Antonina	32.913	15.696	12.101	9.587
Fóz do Iguassú	9.884	7.211	1.337	312
Total.....	128.158	78.758	27.581	15.677

PROCEDENCIAS E DESTINOS	TONELADAS			
	EXPORTAÇÃO		IMPORTAÇÃO	
	1916	1917	1916	1917
Santa Catharina :				
S. Francisco	12.364	22.725	11.937	3.635
Itajahy	478	453	13	18
Joinville	—	—	195	34
Florianopolis	2.879	4.379	7.836	2.223
Laguna	287	2.639	—	—
Total	18.008	30.195	19.981	5.910
Rio Grande do Sul :				
Rio Grande	4.365	6.218	44.278	36.912
Pelotas	7.665	9.524	32.647	16.643
Porto Alegre	17.227	28.793	52.647	40.278
Jaguarão	737	1.315	496	185
Passo das Pedras	—	—	241	5
Sant'Anna do Livramento	18.169	73	9.565	23.247
Quarahy	3.207	2.083	1.934	2.585
Santa Victoria do Palmar	707	733	—	—
Uruguayana	7.119	4.010	10.056	7.949
Itaqui	2.431	2.039	811	1.062
S. Borja	1.200	—	1.706	132
Diversos	—	—	3.204	1.893
Total	62.827	54.788	157.585	130.891
Matto Grosso :				
Porto Murtinho	3.013	2.114	2.055	1.267
Porto Esperança	—	501	1.099	1.828
Corumbá	2.298	2.915	7.385	6.174
Cuyabá	—	—	35	79
Bella Vista	—	—	—	150
Total	5.311	5.530	10.574	9.498
Total geral de tonelagem bruta . . .	1.869.667	1.958.895	2.640.900	1.986.144

Exportação directa de Mercadorias

COMMERCIO EXTE
Exportação directa de
Janeiro a Dezem

NUMERO DE ORDEM	MERCADORIAS	UNIDADE	QUANTIDADE	
			1916	1917
CLASSE I				
Animaes e seus productos				
1	Adubos animaes.....	Kilo	—	708.383
1 a	Animaes deseccados.....	»	20	25
2	Animaes vivos.....	Gado cavallar.....	Cabeça	1
2 a		Gado lanigero.....	»	323
2 b		Gado muar.....	»	1.204
2 c		Gado suino.....	»	60
3		Gado vaccum.....	»	5.517
4	Não especificados.....	—	—	2.042
5	Aparas de couro.....	Kilo	5.593	5.288
6	Azeite de baleia.....	»	—	32.906
7	Banha.....	»	3.724	10.229.401
8	Barbatanas.....	»	—	—
9	Bucho de peixe.....	»	46.590	22.476
10	Calçado.....	»	360	1.070
11	Camarões seccos.....	»	3.824	3.296
12	Carne em conserva.....	»	856.116	2.560.806
12 a	Carne resfriada e congelada.....	»	33.660.936	66.451.967
13	Cascos de tartaruga.....	»	474	104
13 a	Caseina.....	»	—	71.902
14	Cêra de abelhas.....	»	330.783	261.847
15	Cêrdas.....	»	18.243	—
16	Chifres.....	»	651.848	163.472
17	Cinzas de ossos.....	»	3.620.746	2.037.800
18 á 21	Couros:			
18	De cavallo.....	Kilo	53.332	250
19	Curtidos e sóla.....	»	813.445	381.976
20	Vaccuns, salgados.....	»	34.565.897	23.277.054
21	Vaccuns, seccos.....	»	18.072.834	8.838.707
	Total de couros.....		53.505.508	32.497.987
22	Crina.....	Kilo	459.904	144.446
23	Estopa de lâ.....	»	—	—
24	Extracto e caldo de carne.....	»	17.442	10.542
25	Garras ou unhas.....	»	109.302	37.214
26	Glycerina.....	»	397.435	321.077

RIOR DO BRASIL

mercadorias nacionais

bro de 1916 e 1917

VALOR POSTO A BORDO (F. O. B.)						NUMERO DE ORDEM
POR MERCADORIAS		POR UNIDADE		POR MERCADORIAS		
Em mil réis, papel		Em mil réis, papel		Equivalente em Libras esterlinas		
1916	1917	1916	1917	1916	1917	
—	201:005\$	—	\$283	—	11,311	1
150\$	600\$	7\$500	24\$000	7	34	1 a
—	900\$	—	900\$000	—	45	2
4:651\$	2:600\$	1\$400	20\$635	230	146	2 a
268:160\$	—	222\$720	—	13,248	—	2 b
1:570\$	—	26\$170	—	78	—	2 c
710:616\$	306:300\$	128\$805	150\$000	35,114	17,349	3
13:355\$	26:320\$	—	—	665	1,410	4
1:141\$	2:261\$	\$204	\$428	58	114	5
—	8:753\$	—	\$266	—	428	6
5:922\$	17.734:935\$	1\$590	1\$734	293	967,998	7
—	—	—	—	—	—	8
81:122\$	48:745\$	1\$741	2\$168	4,040	2,512	9
1:250\$	9:205\$	3\$473	8\$610	60	492	10
3:424\$	5:651\$	\$895	1\$715	168	278	11
1 584:358\$	3.220:122\$	1\$851	1\$258	78,571	175,635	12
28.192:589\$	60.232:840\$	\$838	\$936	1.414,460	3.184,461	12 a
7:726\$	1:850\$	16\$300	17\$800	392	92	13
—	104:116\$	—	1\$448	—	5,721	13 a
855:744\$	864:041\$	2\$587	3\$300	42,588	44,294	14
21:880\$	—	1\$200	—	1,051	—	15
147:999\$	42:730\$	\$227	\$261	7,358	2,360	16
245:078\$	141:970\$	\$068	\$070	11,939	7,025	17
—	—	—	—	—	—	18 á 21
75:454\$	345\$	1\$415	1\$380	3,667	18	18
2.756:284\$	2.397:823\$	3\$375	6\$277	136,868	127,350	19
43.675:787\$	35.355:940\$	1\$264	1\$519	2.172,563	1.870,259	20
41.247:948\$	22.975:160\$	2\$282	2\$599	2.039,834	1.204,519	21
87.755:473\$	60.729:268\$	—	—	4.352,932	3.202,146	
666:431\$	197:166\$	1\$449	1\$365	32,713	9,930	22
—	—	—	—	—	—	23
28:668\$	21:334\$	1\$644	2\$028	1,407	1,150	24
11:109\$	3:065\$	\$010	\$082	550	174	25
1.507:506\$	1.346:333\$	3\$793	4\$103	74,380	71,682	26

EXPORTAÇÃO DIRECTA

NUMERO DE ORDEM	MERCADORIAS	UNIDADE	QUANTIDADE	
			1916	1917
27	Grude ou colla.....	Kilo	52.417	360.475
29	Lã.....	»	1.317.983	91.077
30	Linguas seccas e salgadas.....	»	454.018	251.106
31	Manteiga.....	»	685	10.708
32	Manufacturas de couro não especificadas.....	»	—	216
32 a	Manufacturas de lã não especificadas.....	»	3.315	2.483
33	Mel de abelhas.....	»	—	15.905
34	Oleo de mocotó.....	»	—	—
35	Ossos.....	»	798.458	106.224
36	Ostras.....	»	120.300	66.880
37	Ovos.....	»	12.189	14.995
37 a	Peixes e aves congelados.....	»	22.280	7.098
38	Peixe secco e salgado.....	»	530	3.223
39	Pellegos.....	»	20.913	749
40 á 44	Pelless :			
40	De cabra.....	Kilo	2.412.273	1.867.450
41	De carneiro.....	»	1.008.862	749.248
42	De ovelha.....	»	155.793	26.184
43	De veado.....	»	175.262	190.184
44	Não especificadas.....	»	87.877	64.103
	Total de pelless.....	»	3.840.067	2.897.169
45 á 47	Pennas :			
45	De ema.....	Gramma	649.000	—
46	De garça.....	»	119.731	41.829
47	Não especificadas.....	»	280.000	71.000
	Total de pennas.....	»	1.048.731	112.829
48	Queijos.....	Kilo	—	24.466
49	Sabão.....	»	5.885	13.734
50	Sabugos de chifres.....	»	79.843	14.515
51	Sangue.....	»	25.000	—
52	Sebo.....	»	529.513	2.960.166
54	Tecidos de lã.....	»	419	—
54 a	Toucinho.....	»	—	46.805
54 b	Trapos de lã.....	»	—	—
54 c	Tripas seccas e salgadas.....	»	168.741	74.020
55	Umbigos.....	»	133.629	4.559
56	Vaquetas.....	»	5.467	—
57	Velas.....	»	—	720
58	Xarque.....	»	7.121.603	4.156.506
	Total da classe I.....	—	—	—
	CLASSE II			
	Mineraes e seus productos			
59	Aguas mineraes.....	Kilo	826	930
59 a	Alcatrão.....	»	—	7.500

JANEIRO A DEZEMBRO DE 1916 E 1917

VALOR POSTO A BORDO (F. O. B.)

POR MERCADORIAS		POR UNIDADE		POR MERCADORIAS		NUMERO DE ORDEM
Em mil réis, papel		Em mil réis, papel		Equivalente em Libras esterlinas		
1916	1917	1916	1917	1916	1917	
154:347\$	460:751\$	2\$945	1\$278	7,626	24,075	27
5.557:574\$	327:049\$	4\$217	3\$591	274,496	17,295	29
641:495\$	310:786\$	1\$413	1\$238	32,342	16,774	30
3:280\$	39:964\$	4\$790	3\$732	160	2,242	31
—	194\$	—	\$898	—	10	32
21:000\$	16:000\$	6\$335	6\$444	1,017	895	32 a
—	11:194\$	—	\$704	—	595	33
—	—	—	—	—	—	34
38:688\$	6:234\$	\$048	\$059	1,910	341	35
37:115\$	21:184\$	\$309	\$316	1,880	1,154	36
13:930\$	12:006\$	1\$143	\$801	704	669	37
39:320\$	9:986\$	1\$765	1\$407	1,950	543	37 a
604\$	3:792\$	1\$140	1\$176	31	212	38
67:220\$	2:223\$	3\$214	2\$968	3,322	120	39
						40 á 44
11.950:716\$	14.744:028\$	4\$954	7\$895	593,261	773,106	40
3.607:799\$	4.438:107\$	3\$576	5\$923	179,317	231,368	41
385:593\$	128:601\$	2\$475	4\$911	19,229	6,691	42
494:008\$	620:386\$	2\$818	3\$262	24,481	32,640	43
190:022\$	372:836\$	2\$162	5\$816	9,318	18,700	44
16.628:138\$	20.303:958\$	—	—	825,606	1.062,505	45 á 47
5:800\$	—	\$009	—	285	—	45
231:007\$	115:917\$	1\$929	2\$771	11,475	6,278	46
7:000\$	3:200\$	\$025	\$045	342	167	47
243:807\$	119:117\$	—	—	12,102	6,445	48
—	51:747\$	—	2\$115	—	2,714	48
6:182\$	8:558\$	1\$051	\$623	305	478	49
2:119\$	376\$	\$027	\$026	106	18	50
500\$	—	\$020	—	25	—	51
370:755\$	3.023:197\$	\$700	1\$021	18,484	164,340	52
1:285\$	—	3\$070	—	64	—	54
—	82:020\$	—	1\$752	—	4,542	54 a
—	—	—	—	—	—	54 b
166:537\$	68:761\$	\$987	\$929	8,406	3,638	54 c
15:315\$	1:068\$	\$115	\$234	746	58	55
23:792\$	—	4\$352	—	1,152	—	56
—	1:720\$	—	2-389	—	97	57
7.555:949\$	4.440:445\$	1\$061	1\$068	373,694	237,662	58
153.704:874\$	174.574:490\$	—	—	7.638,430	9.254,209	
470\$	1:000\$	\$570	1\$173	23	59	59
—	3:374\$	—	\$450	—	180	59 a

EXPORTAÇÃO DIRECTA

NUMERO DE ORDEM	MERCADORIAS	UNIDADE	QUANTIDADE	
			1916	1917
60	Amianto.....	Kilo	—	1.008
61	Areia monazitica.....	»	—	1.136.400
62	Areia zirconio.....	»	86.295	483.251
62 a	Carbureto de calcio.....	»	217.675	785.299
63	Carvão de pedra.....	»	2.203.160	6.400
64	Cinzas de ourivesaria.....	»	7.984	16.563
65	Crystal.....	»	20.351	3.402
65 a	Ferro guza.....	»	—	50.000
66	Graphite.....	»	1.370	15.055
67	Joias.....	—	—	—
68	Manganez.....	Tonelada	503.130	532.855
69	Manufacturas de barro, não especificadas	Kilo	320	1.032
69 a	Manufacturas de folha, não especificadas	»	4.158	303
69 b	Manufacturas de ferro, não especificadas	»	—	2.663
69 c	Manufacturas de vidro, não especificadas	»	—	1.974
70	M taes velhos.....	»	5.802.400	784.690
71	Mica.....	»	53.743	96.627
72	Mineraes não especificados.....	»	2.000	200
73 á 76	Minerios:			
73	De cobre.....	Kilo	—	—
73 a	De chumbo.....	»	—	4.185
74	De ferro.....	»	—	—
75	De ouro.....	»	—	—
76	Não especificados.....	»	1.550	14.755
	Total de minerios.....		1.550	18.940
77	Oleo mineral.....	Kilo	—	30
78	Ouro nativo.....	Gramma	4.377.893	4.368.770
78 a	Oxido de ferro.....	Kilo	—	15.273
79 á 83	Pedras:			
79	Agathas.....	Kilo	—	570
80	Carbonatos.....	—	—	—
81	Diamantes.....	—	—	—
82	Communs não especificadas.....	Kilo	—	5.000
83	Freciosas, não especificadas.....	—	—	—
	Total de pedras.....		—	—
84	Phosphoros.....	Kilo	3.612	7.096
85	Platina.....	Gramma	—	—
85 a	Polvora.....	Kilo	—	3.272
86	Prata nativa.....	Gramma	679.058	552.048
87	Prata e ouro em obra.....	»	—	—
88	Prata velha.....	»	167.000	223.000
88 a	Sal commum.....	Kilo	500	21.338
88 b	Sóda crystalisada.....	»	—	1.746
88 c	Talco.....	»	—	41.640
89	Telhas de barro.....	»	—	8.500
90	Terras e barro, não especificados.....	»	45.050	7.657

JANEIRO A DEZEMBRO DE 1916 E 1917

VALOR POSTO A BORDO (F. O. B.)						NUMERO DE ORDEM
POR MERCADORIAS		POR UNIDADE		POR MERCADORIAS		
Em mil réis, papel		Em mil réis, papel		Equivalente em Libras esterlinas		
1916	1917	1916	1917	1916	1917	
—	1:000\$	—	\$992	—	54	60
—	528:198\$	—	\$465	—	27,829	61
41:465\$	175:018\$	\$481	\$362	2,082	9,664	62
78:010\$	415:430\$	\$358	\$529	3,918	22,578	62 a
88:110\$	460\$	\$040	\$072	4,359	25	63
26:859\$	26:334\$	3\$364	1\$390	1,347	1,385	64
58:877\$	19:164\$	2\$893	5\$633	2,957	1,005	65
—	15:000\$	—	\$300	—	812	65 a
1:612\$	16:760\$	1\$177	1\$113	81	900	66
550\$	22:000\$	—	—	28	1,197	67
29.503:973\$	57.284:015\$	58\$641	107\$504	1.478,115	3.061,510	68
250\$	1:850\$	\$780	1\$793	13	102	69
10:000\$	628\$	2\$405	2\$073	499	35	69 a
—	8:120\$	—	3\$049	—	423	69 b
—	3:250\$	—	1\$646	—	180	69 c
2.700:697\$	1.057:251\$	\$465	1\$347	133,220	52,761	70
223:438\$	505:211\$	4\$158	5\$228	11,193	27,200	71
800\$	5:750\$	\$400	2\$875	38	306	72
—	—	—	—	—	—	73 à 76
—	9:680\$	—	2\$310	—	548	73 a
—	—	—	—	—	—	74
—	—	—	—	—	—	75
300\$	3:020\$	\$194	\$205	14	150	76
300\$	12:700\$	—	—	14	698	
—	54\$	—	1\$800	—	3	77
9.542:372\$	8.933:816\$	2\$180	2\$045	474,194	473,152	78
—	5:150\$	—	\$337	—	273	78 a
—	500\$	—	\$878	—	27	79
186:190\$	1.670:817\$	—	—	9,258	91,455	80
430:798\$	1.483:686\$	—	—	21,450	80,066	81
—	120\$	—	\$024	—	6	82
55:800\$	95:529\$	—	—	2,820	5,174	83
672:788\$	3.250:652\$	—	—	33,528	176,728	
8:664\$	14:225\$	2\$399	2\$005	431	752	84
—	11:265\$	—	3\$443	—	596	85
47:770\$	47:689\$	\$070	\$086	2,380	2,557	85 a
3:990\$	500\$	—	—	200	25	86
8:350\$	12:050\$	\$050	\$054	413	661	88
150\$	1:289\$	\$300	\$060	8	72	88 a
—	880\$	—	\$504	—	50	88 b
—	16:656\$	—	\$400	—	884	88 c
—	1:000\$	—	\$118	—	57	89
31:500\$	1:951\$	\$699	\$255	1,586	106	90

EXPORTAÇÃO DIRECTA

NÚMERO DE ORDEM	MERCADORIAS	UNIDADE	QUANTIDADE	
			1916	1917
91	Tijelinhas	Kilo	6.916	28.150
92	Tijolos.....	»	—	3.000
92 a	Tijolos de areia.....	»	950	29.400
	Total da Classe II.....		—	—
	CLASSE III			
	Vegetaes e seus productos			
93	Adobos vegetaes	Kilo	10.524	—
94	Aguardente.....	Litro	1.114.545	200.530
95	Alcool.....	»	35.736	96.371
96	Alfafa.....	Kilo	—	1.951
97	Algodão em rama.....	»	1.070.947	5.941.116
97 a	Algodão em pasta.....	»	—	2.333
97 b	Algodão em fio.....	»	—	19.687
97 c	Algodão medicinal.....	»	—	8.775
98	Alhos.....	»	—	—
99	Alpiste.....	»	—	—
100	Amendoim.....	»	217.425	728.235
101	Aniagem.....	»	—	21.200
102	Araroba.....	»	3.129	71.838
103	Arroz.....	»	1.315.372	42.589.529
104 à 107	Assucar:			
104	Branco.....	Kilo	31.813.869	98.179.320
105	Crystal.....	»	—	—
106	Demerara.....	»	12.974.040	10.540.875
107	Mascavo.....	»	9.650.065	22.789.292
	Total assucar.....		54.437.574	131.509.487
107 a	Aveia.....	Kilo	50.000	55.000
108	Azeite vegetal.....	»	—	—
110	Bambú.....	»	—	—
110 a	Barbante.....	»	—	102.336
111	Batatas.....	»	31.858	3.806.655
112	Baunilha.....	»	—	—
113	Bebidas não especificadas.....	»	766	752
114	Biscoutos e bolachás.....	»	323	2.419
115 à 118	Borracha:			
115	Mangabeira.....	Kilo	232.906	313.836
116	Maniçoba.....	»	2.394.138	2.089.504
116 a	Massaranduba.....	»	—	1.099
117	Seringa.....	»	23.865.297	31.571.246
118	Sorva.....	»	2.360	4.168
	Total de borracha.....		31.484.701	33.979.853
119	Cabos de vassouras.....	Kilo	2.337.943	1.662.430
120	Cacão.....	»	43.720.021	55.621.839
121	Café em grão.....	Sacca	13.039.145	10.605.217

JANEIRO A DEZEMBRO DE 1916 E 1917

VALOR POSTO A BORDO (F. O. B.)

POR MERCADORIAS		POR UNIDADE		POR MERCADORIAS		NUMERO DE ORDEM
Em mil réis, papel		Em mil réis, papel		Equivalente em Libras esterlinas		
1916	1917	1916	1917	1916	1917	
7:950\$	34:275\$	1\$150	1\$218	385	1,836	91
—	300\$	—	\$100	—	16	92
626\$	2:940\$	\$660	\$100	31	158	92 a
43.059:571\$	72.437:295\$	—	—	2.151,043	3.866,829	
1:052\$	—	\$100	—	52	—	93
499:199\$	100:385\$	\$437	\$501	24,584	5,411	94
23:483\$	54:680\$	\$657	\$567	1,179	2,690	95
—	331\$	—	\$170	—	19	96
2.399:963\$	15.990:621\$	2\$241	2\$540	119,694	792,849	97
—	9:332\$	—	4\$000	—	505	97 a
—	83:669\$	—	4\$250	—	4,532	97 b
—	39:497\$	—	4\$501	—	2,144	97 c
—	—	—	—	—	—	98
—	—	—	—	—	—	99
70:433\$	247:326\$	\$324	\$340	3,456	13,481	100
—	61:000\$	—	2\$877	—	3,428	101
2:934\$	155:707\$	\$938	2\$167	150	8,374	102
565:479\$	22.924:882\$	\$430	\$538	28,010	1.261,767	103
						104 à 107
18.323:553\$	58.535:427\$	\$575	\$596	926,430	3.094,026	104
—	—	—	—	—	—	105
4.717:180\$	4.033:989\$	\$364	\$383	235,041	205,429	106
2.925:997\$	6.203:008\$	\$303	\$272	144,334	325,086	107
25.966:730\$	68.772:424\$	—	—	1.305,805	3.624,541	
10:000\$	13:750\$	\$200	\$250	504	745	107 a
—	—	—	—	—	—	108
—	234:575\$	—	2\$292	—	12,687	110 a
6:401\$	629:072\$	\$201	\$165	317	33,340	111
—	—	—	—	—	—	112
715\$	1:090\$	\$934	1\$149	35	59	113
696\$	2:636\$	2\$155	1\$090	35	143	114
						115 à 118
526:205\$	827:803\$	2\$259	2\$638	26,092	44,352	115
7.595:142\$	5.716:046\$	3\$172	2\$736	377,705	293,392	116
—	2:055\$	—	1\$869	—	111	116 a
144.113:000\$	137.433:455\$	4\$993	4\$353	7.092,330	7.140,624	117
5:133\$	10:065\$	2\$175	2\$414	259	547	118
152.239:480\$	143.989:424\$	—	—	7.496,386	7.479,026	
201:518\$	205:851\$	\$086	\$124	10,093	10,857	119
50.371:171\$	48.084:383\$	1\$152	\$364	2.500,375	2.535,811	120
589.200:963\$	440.210:464\$	45\$188	41\$509	29.280,694	23.051,572	121

EXPORTAÇÃO DIRECTA

NUMERO DE ORDEM	MERCADORIAS	UNIDADE	QUANTIDADE	
			1916	1917
122	Café em pó.....	Kilo	45.689	7.216
123	Cangica.....	»	722	921
124	Canna de assucar.....	»	—	—
125	Caroá.....	»	904	250
127	Carroças e pertences.....	»	1.600	—
128	Carvão vegetal.....	»	27.000	2.180
129	Casca de café.....	»	—	—
130	Cebolas.....	»	1.080	25.590
131	Cera de carnaúba.....	»	4.166.996	3.668.626
132	Cerveja.....	Garrafa	43.967	46.815
132 a	Cevada.....	Kilo	—	—
133	Chapeos de palha.....	»	—	1.501
134	Charutos e cigarrilhos.....	Um	2.081.440	2.423.390
135	Chocolate.....	Kilo	22	250
136	Cigarros.....	»	6.397	22.421
137	Cinza vegetal.....	»	60.767	—
137 a	Conservas alimenticias.....	»	—	82
138	Crina vegetal.....	»	—	44.524
140 à 141	Doces:			
140	Goiabada.....	Kilo	26.195	21.435
141	Não especificados.....	»	78.446	103.656
	Total de doces.....		104.641	125.091
141 a	Dormentes.....	Um	4.433	4.859
142	Eixos para carretas.....	Kilo	13.090	780
143	Escovas e vassouras.....	»	—	1.365
144	Especiarias não especificadas.....	»	—	122
145	Esteiras.....	»	—	—
146	Estopa.....	»	241.591	584.732
146 a	Extracto de mangue.....	»	4.432	50.614
147	Farelos.....	»	13.184.804	5.725.495
148 à 149	Farinhas, feculas e semelhantes:			
148	De araruta.....	Kilo	—	40.040
148 a	De arroz.....	»	—	312.000
148 b	De mandioca.....	»	5.369.922	18.498.436
148 c	De milho.....	»	—	1.462.132
148 d	Polvilho.....	»	47.649	2.463.645
148 e	Tapióca.....	»	263.960	1.378.606
149	Não especificadas.....	»	4.746	161.445
	Total de farinhas, etc.....		5.686.277	24.316.304
150	Feijão.....	Kilo	45.816.581	93.427.753
151	Feijoada.....	»	—	162
152	Fibras vegetaes.....	»	8.850	115.811
153 à 153 c	Fohtas, raizes e resinas medicinaes:			
153	Gnaraná.....	Kilo	8.854	9.077
153 a	Ipecacnanha.....	»	90.073	69.965
153 b	Resina de jatobá.....	»	30.895	6.487
153 c	Não especificadas.....	»	298.662	94.939
	Total de raizes e resinas medicinaes		428.484	180.488

JANEIRO A DEZEMBRO DE 1916 E 1917

VALOR POSTO A BORDO (F. O. B.)

POR MERCADORIAS		POR UNIDADE		POR MERCADORIAS		NUMERO DE ORDEM
Em mil réis, papel		Em mil réis, papel		Equivalente em Libras esterlinas		
1916	1917	1916	1917	1916	1917	
49:966\$	8:730\$	1\$094	1\$209	2,479	472	122
353\$	386\$	\$490	\$419	18	20	123
—	—	—	—	—	—	124
418\$	83	\$462	\$330	21	4	125
1:000\$	—	\$625	—	50	—	127
540\$	310\$	\$020	\$142	27	17	128
—	—	—	—	—	—	129
216\$	5:265\$	\$200	\$206	11	275	130
7.976:891\$	8.421:803\$	1\$914	2\$296	393,773	441,308	131
30:467\$	41:591\$	\$693	\$888	1,504	2,237	132
—	—	—	—	—	—	132 a
—	7:230\$	—	4\$817	—	398	133
99:680\$	224:719\$	\$048	\$093	4,964	12,144	134
70\$	471\$	3\$200	1\$884	3	26	135
20:228\$	98:796\$	3\$162	4\$406	997	5,359	136
18:139\$	—	\$299	—	920	—	137
—	60\$	—	\$740	—	3	137 a
—	10:184\$	—	\$229	—	547	138
—	—	—	—	—	—	140 à 141
25:777\$	26:601\$	\$948	1\$241	1,275	1,421	140
81:773\$	113:125\$	1\$042	1\$091	4,058	5,930	141
107:550\$	139:726\$	—	—	5,333	7,401	—
11:435\$	7:477\$	2\$580	1\$538	582	419	141 a
2:033\$	125\$	\$155	\$160	100	7	142
—	2:820\$	—	2\$066	—	158	143
—	300\$	—	2\$459	—	16	144
—	—	—	—	—	—	145
188:679\$	516:115\$	\$781	\$884	9,303	27,578	146
5:967\$	86:594\$	1\$347	1\$542	299	4,432	146 a
1 302:388\$	746:455\$	\$099	\$130	65,706	39,396	147
—	—	—	—	—	—	148 à 149
—	35:904\$	—	\$896	—	1,972	148
—	248:440\$	—	\$796	—	13,958	148 a
1 351:736\$	5 192:053\$	\$252	\$281	67,456	278,001	148 b
—	351:465\$	—	\$240	—	19,154	148 c
18:638\$	1 537:217\$	\$391	\$624	899	83,938	148 d
112:521\$	1 359:223\$	\$426	\$986	5,653	74,593	148 e
8:440\$	144:837\$	1\$778	\$897	431	7,701	149
1 491:335\$	8 869:139\$	—	—	74,439	479,317	—
13 812:859\$	40 582:463\$	\$301	\$434	688,829	2 149,905	150
—	240\$	—	1\$500	—	12	151
4:349\$	137:145\$	\$492	1\$184	222	7,589	152
—	—	—	—	—	—	153 à 153 c
58:643\$	63:784\$	6\$623	7\$026	2,952	3,307	153
1 557:663\$	1 225:710\$	17\$293	17\$519	76,331	65,472	153 a
10:533\$	4:399\$	\$341	\$678	523	220	153 b
106:314\$	61:797\$	\$356	\$651	5,368	3,259	153 c
1 733:155\$	1 355:690\$	—	—	85,174	72,258	—

EXPORTAÇÃO DIRECTA

NUMERO DE ORDEM	MERCADORIAS	UNIDADE	QUANTIDADE	
			1916	1917
			154 à 162	Fructas e fructos :
154	Abacates	Kilo	—	35
155	Abacaxis	»	559.751	531.195
156	Bananas	Cacho	2.980.271	2.053.453
157	Castanhas	Hectolitro	197.647	321.144
158	Cocos	Cento	1.970	2.093
160	Laranjas	»	14.794	36.565
161	Tangerinas	Kilo	12.360	14.199
162	Não especificadas	»	76.627	73.801
	Total de fructas e fructos			
162 A				
a 162 G	F.uctos para extracção de oleos :			
162 a	Baga de mamona	Kilo	947.023	5.227.396
162 b	Baga de ucuhuba	»	—	144.450
162 c	Caroço de algodão	»	11.761.807	22.882.101
162 d	Copra	»	—	15.680
162 e	Fava de Cumarú	»	1.223	8.541
162 f	Coquilhos de piassava ou babassú	»	2.560.516	2.628.074
162 g	Não especificados	»	48.679	200.057
	Total de fructos para oleos		15.319.248	31.106.299
163 à 165	Fumo :			
163	Desfiado	Kilo	387.628	444.128
164	Em corda	»	198.621	138.735
165	Em folha	»	21.021.365	25.176.244
	Total de fumo		21.607.614	25.759.107
166	Gomma copa	Kilo	1.905	1.500
167	Herva-mate	»	76.776.493	58.671.948
169	Legumes	»	14.320	1.160
170	Lenha	»	—	—
170 a	Lenúilhas	»	—	296.820
171 à 181	Madeiras :			
171	Acapú		—	—
172	Cedro	Kilo	371.118	614.940
173	Gonçalo-Alves	»	—	—
174	Jacarandá	»	1.387.708	647.800
175	Massaranduba	»	167.610	23.100
176	Pao-Brasil	»	237.622	384.000
177	Pinho	Pranchão	172.957	99.835
178	Pinho	Tabôa	2.678.856	1.592.607
179	Sebastião-di-Arruda	Kilo	—	—
180	Não especificadas	»	7.084.452	7.768.671
181	Não especificadas	Peça	541	327
	Total de madeiras			
181 a	Madeiras preparadas para caixas e barricas	Kilo	2.387.122	5.266.117
182	Mandioca	»	—	33.016

JANEIRO A DEZEMBRO DE 1916 E 1917

VALOR POSTO A BORBO (F. O. B)						NUMERO DE ORDEM
POR MERCADORIAS		POR UNIDADE		POR MERCADORIAS		
Em mil réis, papel		Em mil réis, papel		Equivalente em Libras esterlinas		
1916	1917	1916	1917	1916	1917	
—	20\$	—	\$580	—	1	154
84:350\$	105:041\$	\$151	\$198	4,172	5,780	155
2.723:794\$	1.902:954\$	\$914	\$927	135,501	100,863	156
7.175:474\$	7.115:859\$	36\$305	22\$158	350,808	380,602	157
30:746\$	24:231\$	15\$607	11\$577	1,542	1,281	158
81:919\$	226:731\$	5\$537	6\$201	4,165	12,405	160
1:496\$	2:265\$	\$121	\$160	76	111	161
19:691\$	22:541\$	\$257	\$305	998	1,209	162
10.117:470\$	9.399:642\$	—	—	497,262	502,252	154 à 162
315:796\$	2.467:774\$	\$333	\$472	15,622	132,283	162 a
—	45:002\$	—	\$312	—	2,424	162 b
1.409:731\$	2.370:803\$	\$120	\$104	69,200	120,104	162 c
—	23:028\$	—	1\$469	—	1,283	162 d
1:590\$	13:015\$	1\$300	1\$523	77	701	162 e
878:783\$	1.590:800\$	\$343	\$976	43,055	85,465	162 f
9:830\$	122:684\$	\$202	\$613	489	6,753	162 g
2.615:730\$	6.633:106\$	—	—	128,443	349,613	
601:043\$	1.071:627\$	1\$551	2\$413	29,763	58,961	163
282:216\$	160:339\$	1\$420	1\$156	14,005	8,489	164
29.889:473\$	22.206:123\$	1\$422	\$882	1.507,237	1.192,800	165
30.772:732\$	23.438:089\$	—	—	1.551,005	1.260,250	
3:652\$	1:350\$	1\$917	\$900	181	72	166
38.075:969\$	31.546:307\$	\$496	\$538	1.885,282	1.680,195	167
8:250\$	1:200\$	\$576	1\$034	410	65	169
—	240:032\$	—	\$809	—	12,940	170
—	—	—	—	—	—	170 a
65:483\$	84:866\$	\$176	\$138	3,212	4,655	171
253:990\$	98:885\$	\$183	\$153	12,811	5,467	172
16:061\$	2:310\$	\$096	\$100	800	121	173
35:647\$	79:000\$	\$150	\$205	1,818	4,384	174
682:337\$	464:622\$	3\$945	4\$654	34,276	24,503	175
4.672:281\$	3.174:005\$	1\$744	1\$993	232,139	168,023	176
—	—	—	—	—	—	177
587:973\$	736:711\$	\$083	\$095	29,479	38,716	178
16:742\$	15:237\$	30\$948	46\$596	803	818	179
6.330:514\$	4.555:636\$	—	—	315,938	246,687	180
337:767\$	755:794\$	\$142	\$144	17,001	38,746	181 a
—	7:068\$	—	\$214	—	397	182

EXPORTAÇÃO DIRECTA

NUMERO DE ORDEM	MERCADORIAS	UNIDADE	QUANTIDADE	
			1916	1917
183	Manteiga de cacão.....	Kilo	4.824	4.472
183 a	Manufatcure de algodão.....	»	38.716	126.530
183 b	Manufatura de canhamo.....	»	988	—
183 c	Manufatura de borracha.....	»	—	950
183 d	Manufatura de linho.....	»	—	3.949
183 e	Manufatura de papel.....	»	—	2.858
183 g	Manufatura de juta.....	»	—	91.560
184	Marfim vegetal.....	»	153.000	82.000
185	Massas alimenticias.....	»	151	229
186	Massa de tomate.....	»	3.668	513.175
187	Medicamentos.....	»	32.909	25.000
188	Mel de assucar.....	»	6.936	3.132
189	Mel de fumo.....	»	2.100	15.721
190	Milho.....	»	4.932.952	24.047.463
191	Objectos indiginas.....	»	—	—
192	Obras de madeira.....	»	32.374	2.488
193 à 194	Oleos :			
193	de caroço de algodão.....	Kilo	—	1.135.715
193 a	de côco.....	»	—	72.230
193 b	de copahyba.....	»	141.744	123.483
193 c	de mamona.....	»	333.140	678.320
194	não especificados.....	»	57.530	9.221
	Total de oleos.....	»	532.414	2.018.969
195	Paina.....	Kilo	19.618	20.622
196	Piassava.....	»	1.908.318	2.805.306
197	Pimentas e pimentões.....	»	45	—
198	Plantas vivas.....	»	—	—
200	Rapaduras.....	»	13.211	8.454
201	Rapé.....	»	2.396	5.985
202	Rêdes.....	»	—	128
203	Residuos de algodão.....	»	20.493	6.003
204	Residuos de caroço de algodão.....	»	1.634.314	1.478.840
205	Residuos vegetaes não especificados.....	»	35.067	215.563
206	Retalhos de panno.....	»	—	286
207	Sementes.....	»	33.890	104.774
209	Tecidos de algodão.....	»	5.854	18.347
210	Ticum.....	»	5.594	8.118
210 a	Tintas preparadas.....	»	—	1.949
211	Tomates.....	»	25.747	9.000
212	Vinho.....	»	14.697	4.655
	Total da Classe III.....	»	—	—
	CLASSE IV			
	Especies metallicas e notas de banco estrangeiras			
	Moedas de ouro :			
213 a	Libra.....	Uma	104.082	32.663
213 b	Marcos.....	Um	289.000	—
	A transportar.....	»	—	—

JANEIRO A DEZEMBRO DE 1916 E 1917

VALOR POSTO A BORDO (F. O. B.)

POR MERCADORIAS		POR UNIDADE		POR MERCADORIAS		NUMERO DE ORDEM
Em mil réis, papel		Em mil réis, papel		Equivalente em Libras esterlinas		
1916	1917	1916	1917	1916	1917	
9:100\$	12:700\$	1\$887	2\$840	442	641	183
155:801\$	608:641\$	4\$024	4\$810	7,991	32,448	183 a
1:877\$	—	1\$900	—	95	—	183 b
—	9:684\$	—	10\$194	—	523	183 c
—	17:500\$	—	4\$432	—	916	183 d
—	4:880\$	—	1\$707	—	242	183 e
—	111:052\$	—	1\$213	—	5,986	183 g
176:616\$	34:768\$	1\$154	\$424	8,724	1,700	184
60\$	363\$	\$400	1\$585	3	20	185
3:980\$	708:059\$	1\$085	1\$380	197	38,557	186
93:81 \$	101:732\$	2\$851	4\$069	4,635	5,520	187
1:363\$	2:451\$	\$197	\$783	67	133	188
1:200\$	25:712\$	\$572	1\$636	60	1,409	189
812:329\$	3.925:633\$	\$164	\$163	40,353	209,790	190
—	—	—	—	—	—	191
18:680\$	3:137\$	\$577	1\$260	926	174	192
—	—	—	—	—	—	183 à 194
—	1.588:057\$	—	1\$398	—	86,714	193
—	130:624\$	—	1\$808	—	6,966	193 a
404:761\$	354:713\$	2\$857	2\$873	20,322	19,192	193 b
327:872\$	1.120:848\$	\$984	1\$652	16,271	61,048	193 c
77:820\$	19:668\$	1\$353	2\$133	3,898	1,069	194
810:453\$	3.213:910\$	—	—	40,491	174,989	—
31:086\$	22:586\$	1\$585	1\$095	1,578	1,167	195
894:550\$	1.232:311\$	\$469	\$384	44,585	64,214	196
100\$	—	2\$230	—	5	—	197
76:034\$	62:298\$	—	—	3,776	3,319	198
10:099\$	6:257\$	\$765	\$740	499	352	200
4:735\$	20:237\$	1\$976	3\$381	238	1,142	201
—	755\$	—	5\$398	—	39	202
5:819\$	7:880\$	\$284	\$131	279	434	203
246:346\$	241:452\$	\$151	\$163	12,158	12,397	204
2:000\$	28:874\$	\$057	\$133	99	1,599	205
—	166\$	—	\$581	—	9	206
23:363\$	41:321\$	\$689	\$394	1,157	2,176	207
28:998\$	105:861\$	4\$954	5\$770	1,442	5,634	209
17:684\$	28:841\$	3\$161	3\$553	882	1,491	210
—	3:360\$	—	1\$724	—	181	210 a
12:543\$	4:500\$	\$487	\$500	645	248	211
5:218\$	2:829\$	\$355	\$608	258	156	212
940.123:890\$	889.442:990\$	—	—	46.672,630	46.754,102	—
—	—	—	—	—	—	—
2.115:753\$	639:793\$	20\$328	19\$588	104,082	32,663	213 a
286:538\$	—	\$991	—	14,144	—	213 b
2.402:291\$	639:793\$	—	—	118,226	32,663	—

EXPORTAÇÃO DIRECTA

NÚMERO DE ORDEM	MERCADORIAS	UNIDADE	QUANTIDADE	
			1916	1917
	Transporte	—	—	—
213 c	Francos	Um	659.200	37.760
213 d	Dollars	»	2.662	—
213 e	Peso argentino.....	—	—	—
213 f	Moeda brasileira de 20\$.....	Uma	896	7
	Total de moedas de ouro..	—	—	—
214	Moedas de prata.....	—	—	—
215	Outras especies.....	—	—	—
	Total da classe IV.....	—	—	—

JANEIRO Á DEZEMBRO DE 1916 E 1917

VALOR POSTO A BORDO (F. O. B.)						NUMERO DE ORDEM
POR MERCADORIAS		POR UNIDADE		POR MERCADORIAS		
Em mil réis, papel		Em mil réis, papel		Equivalente em Libras esterlinas		
1916	1917	1916	1917	1916	1917	
2.402:291\$	639:793\$	—	—	118,226	32,653	
533:919\$	25:375\$	\$810	\$642	26,136	1,393	213 c
11:447\$	—	4\$300	—	547	—	213 d
37:731\$	290\$	42\$087	41\$428	1,809	16	213 e
						213 f
2.985:388\$	665:458\$	—	—	146,718	34,072	
1:000\$	—	—	—	50	—	214
238:026\$	7:321\$	—	—	12,095	413	215
3.224:414\$	672:779\$	—	—	158,863	34,485	

MOVIMENTO DO CAFÉ

Movimento do Café

	UNIDADE	DOZE MEZES DO ANNO		SEIS MEZES DA SAFRA	
		1916	1917	1916 / 1917	1917 / 1918
ENTRADAS :					
Por Estrada de Ferro.....	Saccas	2.120.487	2.197.404	1.250.738	1.459.401
Por barra dentro.....	»	43.902	29.734	18.430	21.373
Por cabotagem.....	»	150.349	80.430	61.886	35.409
Total no Rio.....	»	2.313.738	2.307.568	1.331.054	1.516.183
Do Rio para Nictheroy ..	»	67.906	45.829	45.772	28.790
Total liquido no Rio..	»	2.245.832	2.261.739	1.285.282	1.487.393
Total em Nictheroy.....	»	289.170	300.353	186.509	180.354
Total na bahia do Rio	»	2.535.002	2.562.092	1.471.791	1.667.747
Total em Santos.....	»	10.814.009	9.540.126	7.779.113	7.520.047
Total em Victoria.....	»	555.014	529.965	274.920	353.689
Total na Bahia.....	»	203.973	91.813	68.336	50.223
Total Geral	»	14.107.998	12.723.996	9.594.160	9.591.706
EMBARQUES :					
No Rio.....	Saccas	2.240.622	2.187.224	1.218.223	1.210.067
Em Nictheroy	»	290.720	237.255	174.397	149.317
Total na bahia do Rio	»	2.531.342	2.424.479	1.392.620	1.359.384
Em Santos	»	9.929.126	7.939.187	5.569.148	3.955.850
Total Geral.....	»	12.460.468	10.363.666	6.961.768	5.315.234
EXPORTAÇÃO PARA O EXTERIOR :					
Rio e Nictheroy.....	Saccas	2.310.567	2.127.721	1.197.332	1.138.124
Santos.....	»	9.943.158	7.845.089	5.563.852	3.902.409
Victoria	»	555.014	529.965	274.920	353.689
Bahia	»	203.973	91.813	68.336	50.223
Outros portos.....	»	25.951	10.629	9.964	3.815
Total Geral.....	»	13.038.663	10.605.217	7.114.404	5.448.260

	UNIDADE	DOZE MEZES DO ANNO		SEIS MEZES DA SAFRA		
		1916	1917	1916	1917	
		1916	1917	1916	1917	
Rio e Nictheroy	Mil réis, papel	100.422:034\$	80.682:661\$	52.037:429\$	37.850:358\$	
Santos	»	456.749:740\$	336.763:700\$	268.588:382\$	155.095:179\$	
Victoria	»	22.673:559\$	18.277:457\$	11.137:218\$	11.119:109\$	
Bahia	»	8.301:061\$	4.080:621\$	3.094:877\$	2.223:789\$	
Outros portos	»	1.028:059\$	406:025\$	418.448\$	141:907\$	
Total Geral	»	589.174:453\$	440.210:464\$	335.276:354\$	206.440:342\$	
Rio e Nictheroy	Cent.	4,982,639	4,242,237	2,632,470	2,056,574	
Santos	»	22,710,721	17,603,221	13,561,775	8,420,591	
Victoria	»	1,124,369	965,825	563,420	603,320	
Bahia	»	410,717	216,719	156,640	122,758	
Outros portos	»	50,938	21,569	21,014	7,914	
Total Geral	»	29,279,384	23,051,571	16,935,319	11,211,157	
Exportação por Cabotagem :						
Rio	Saccas	202.332	275.650	98.961	160.618	
Santos	»	54.645	38.898	18.123	15.421	
Victoria	»	30.922	92.635	13.170	53.230	
Total Geral	»	287.899	307.183	130.254	229.269	
Vendas :						
Rio	Saccas	1.556.302	1.329.386	874.490	815.167	
Santos	»	2.692.739	2.710.800	568.000	2.710.800	
Total Geral	»	4.249.041	4.040.186	1.442.490	3.525.967	
Preços Correntes :						
Rio—Typo 7	Maximo	Mil réis, papel	7\$490	7\$013	6\$809	5\$583
Por 10 kilos	Medio	»	6\$504	5\$592	6\$504	4\$842
	Minimo	»	5\$447	4\$222	6\$195	5\$175
	Maximo	»	7\$400	6\$300	7\$100	5\$100
Santos Superior	Medio	»	6\$479	5\$358	6\$609	4\$900
Por 10 kilos	Minimo	»	5\$500	4\$800	6\$200	4\$800
	Maximo	Cents.	10,13	10,50	10,13	9,38
New-York	Medio	»	9,30	9,11	9,60	8,43
	Minimo	»	7,75	7,50	9,13	7,50

	UNIDADE	DOZE MEZES DO ANNO		SEIS MEZES DA SAFRA	
		1916	1917	1916 / 1917	1917 / 1918
Existencia em 31 de Dezembro:					
Na Capital Federal	Saccas	269.801	453.339	—	—
Sobre agua	»	65.064	67.633	—	—
Em Nictheroy	»	32.228	43.026	—	—
Total na bahia do Rio.	»	367.093	563.998	—	—
Em Santos	»	2.935.520	4.453.108	—	—
Total Geral.....	»	3.302.613	5.017.106	—	—

Importação de mercadorias para consumo

Importação de mercas

Janeiro a Dezem

NÚMERO DE ORDEM	MERCADORIAS	UNIDADE	QUANTIDADE	
			1916	1917
			CLASSE I	
Animaes vivos				
1	Aves de canto e de luxo.....	Cabeça	—	4
2	Aves domesticas.....	»	—	164
4	Gado asinino.....	»	97	95
6	Gado cavallar.....	»	353	382
7	Gado muar.....	»	115	91
9	Gado caprino.....	»	2	6
11	Gado lanigero.....	»	1.412	3.409
13	Gado suino.....	»	84	74
15	Gado vaccum.....	»	7.116	2.426
16	Animaes vivos não especificados.....	»	—	327
Total da classe I.....		»	9.179	6.978
CLASSE II				
Materias primas e artigos com applicação ás artes e industrias				
Algodão :				
17	Em fio para tecelagem.....	Kilo	962.508	607.505
18	Em fio para costura (linha para coser.....	»	690.720	580.454
19	Em pasta, cardado ou folhas gommadas, em rama ou lâ.....	»	7.623.787	189.329
20	Em fio não especificado (para pavio e fabricação de rêdes).....	»	40.628	26.738
21	Desperdicios.....	»	370.329	570.394
Total.....		»	9.687.972	1.974.420
Cabellos, pellos e pennas :				
22	Crina.....	Kilo	29.645	1.180
23	Pello de castor, de lebre, etc.....	»	128.303	106.806
24	Pennas de qualquer qualidade.....	»	299	227
25	Não especificados.....	»	363	3.529
Total.....		»	158.610	111.742
Canhamo :				
25 a	Canhamo em fio.....	Kilo	904.449	510.269
25 b	Canhamo em bruto.....	»	1.202.722	924.205
25 c	Canhamo em estopa.....	»	69.718	131
Total.....		»	2.176.889	1.434.605

dorias para consumo

bro de 1916 e 1917

VALOR A BORDO NO BRASIL (C. I. F.)

POR MERCADORIAS		POR UNIDADE		POR MERCADORIAS		NUMERO DE ORDEM
Em mil réis, papel		Em réis, papel		Equivalente em Libras esterlinas		
1916	1917	1916	1917	1916	1917	
10.619\$	1.528\$	—	382\$000	522	83	1
22.769\$	7.569\$	—	46\$152	1,129	403	2
92.233\$	97.956\$	950\$856	1.031\$116	4,602	5,059	4
487.135\$	604.998\$	1.379\$986	1.583\$764	24,033	32,299	6
15.070\$	5.240\$	131\$043	57\$582	769	283	7
253\$	729\$	126\$500	121\$500	12	40	9
187.091\$	247.059\$	132\$501	72\$473	9,151	13,193	11
45.143\$	23.140\$	537\$416	312\$703	2,188	1,184	13
1.223.680\$	407.215\$	171\$962	167\$854	60,830	21,907	15
47.587\$	39.091\$	—	119\$544	2,344	2,057	16
2 131.580\$	1.434.525\$	—	—	105,580	76,508	
4.129.736\$	4.184.769\$	4\$290	6\$888	206,499	221,167	17
7.187.082\$	7.203.533\$	10\$405	12\$410	358,462	378,804	18
13.657.094\$	409.469\$	1\$791	2\$163	686,275	21,603	19
114.237\$	118.598\$	2\$811	4\$436	5,655	6,308	20
307.120\$	605.747\$	\$829	1\$062	15,270	31,947	21
25.395.269\$	12.522.116\$	—	—	1.272,161	659,829	
31.373\$	13.827\$	1\$058	11\$718	1,592	747	22
2.384.548\$	2.383.183\$	18\$585	22\$313	119,250	127,043	23
15.448\$	16.845\$	51\$665	74\$210	761	904	24
11.630\$	17.829\$	32\$038	5\$052	575	927	25
2.442.999\$	2.431.684\$	—	—	122,178	129,621	
1.904.333\$	1.718.617\$	2\$105	3\$363	95,030	91,206	25 a
1.414.211\$	1.739.237\$	1\$175	1\$882	70,559	93,982	25 b
72.615\$	545\$	1\$041	4\$161	3,579	27	25 c
3.391.159\$	3.458.399\$	—	—	169,168	185,215	

IMPORTAÇÃO PARA CONSUMO

NUMERO DE ORDEM	MERCADORIAS	UNIDADE	QUANTIDADE	
			1916	1917
	Canna da India, bambú, junco, rotim, vime e outros cipós :			
26	Caana da India e bambú.....	Kilo	10.600	6.203
27	Junco, rotim e vime.....	»	228.011	265.257
	Total	»	238.612	271.460
	Chumbo, estanho, zinco e suas ligas :			
29	Chumbo em barra, pães ou laminas.....	Kilo	1.609.128	1.298.896
30	Estanho em barra, verguinhas, folhas ou chapas	»	347.985	292.473
31	Zinco em chapas, barra ou folhas.....	»	140.347	274.492
	Total	»	2.097.460	1.865.861
	Cobre e suas ligas :			
31 a	Em chapas e em fundos.....	Kilo	338.418	413.511
32	Fundido, coado, em limalhas, verguinhas, etc.....	»	187.922	278.611
	Total	»	526.340	692.122
	Despojos animais :			
33	Barbatanas preparadas ou em bruto.....	Kilo	2.161	56
34	Cêra preparada ou em bruto.....	»	16.569	9.357
35	Colla ou gelatina.....	»	137.910	73.118
36	Esparmacete e stearina.....	»	7.944	11.905
38	Oleos animais não especificados para uso industrial (exclusive oleos para lubrificação)	»	1.580	2.816
39	Sebo e graxa.....	»	788.631	310.104
40	Não especificados.....	»	38.341	14.489
	Total	»	993.136	471.845
	Ferro e aço :			
41	Aço em barra e vergalhões.....	Kilo	1.758.863	2.083.561
42	Aço em chapas.....	»	1.753.062	727.088
43	Ferro em barra e vergalhões.....	»	9.474.617	8.302.517
44	Ferro em chapas.....	»	4.908.961	5.635.526
45	Ferro fundido ou guza, em linguado, pudlado e limalha.....	»	2.416.642	1.572.189
	Total	»	20.312.145	18.320.881
	Juta :			
46	Em fio para tecelagem.....	Kilo	5.697.511	3.030.780
47	Em bruto.....	»	15.089.082	17.706.611
48	Estôpa	»	15.000	—
	Total	»	20.801.593	20.737.391

JANEIRO A DEZEMBRO DE 1916 E 1917

VALOR A BORDO NO BRASIL (C. I. F.)						NUMERO DE ORDEM
POR MERCADORIAS		POR UNIDADE		POR MERCADORIAS		
Em mil réis, papel		Em réis, papel		Equivalente em Libras esterlinas		
1916	1917	1916	1917	1916	1917	
68:109\$ 643:137\$	29:681\$ 706:665\$	6\$425 2\$820	4\$785 2\$664	3,446 32,194	1,579 37,405	26 27
711:246\$	736:346\$	—	—	35,640	38,984	
1.169:997\$	1.338:091\$	\$727	1\$030	57,837	71,437	29
1.358:646\$ 305:095\$	1.231:184\$ 503:438\$	3\$904 2\$173	4\$209 1\$834	67,712 15,209	65,796 26,811	30 31
2.833:738\$	3.072:713\$	—	—	140,758	164,084	
1.061:477\$ 558:452\$	1.738:536\$ 1.013:630\$	3\$136 2\$971	4\$204 3\$638	52,868 27,950	94,676 54,663	31 a 32
1.619:929\$	2.752:166\$	—	—	80,818	149,339	
3:056\$ 26:271\$ 338:328\$ 13:885\$	963\$ 14:493\$ 185:942\$ 22:049\$	1\$414 1\$385 2\$453 1\$747	17\$190 1\$349 2\$543 1\$852	148 1,310 16,867 674	54 769 9,822 1,168	33 34 35 36
1:579\$ 716:020\$ 169:946\$	3:478\$ 415:526\$ 124:311\$	\$999 \$908 4\$432	1\$235 1\$340 8\$579	75 35,057 8,410	172 22,902 6,572	38 39 40
1.269:085\$	766:762\$	—	—	62,541	41,459	
902:739\$ 753:108\$ 3.494:590\$ 2.231:083\$	1.536:827\$ 548:467\$ 4.638:318\$ 4.123:046\$	\$513 \$429 \$368 \$454	\$737 \$754 \$559 \$732	45,008 37,210 174,526 112,074	81,839 28,924 245,085 223,350	41 42 43 44
392:836\$	377:605\$	\$162	\$240	19,665	19,398	45
7.774:356\$	11.224:263\$	—	—	388,483	598,596	
1.681:041\$ 11.004:289\$ 4:043\$	4.555:276\$ 17.460:899\$ —	1\$348 \$729 \$269	1\$503 \$986 —	380,040 545,256 200	241,585 943,093 —	46 47 48
18.689:373\$	22.016:175\$	—	—	925,496	1.184,678	

IMPORTAÇÃO PARA CONSUMO

NUMERO DE ORDEM	MERCADORIAS	UNIDADE	QUANTIDADE	
			1916	1917
	Lã :			
49	Em bruto, cardada, carbonizada, tinta e em rama.....	Kilo	548.430	612.796
50	Em fio para bordar.....	»	8.985	5.854
51	Em fio para tecelagem.....	»	211.378	475.144
52	Desperdícios.....	»	69.909	371.378
	Total	»	838.702	1.465.172
	Linho :			
53	Em bruto e preparado	Kilo	31.195	14.037
54	Em fio torcido	»	107.607	119.500
	Total	»	138.802	133.537
	Madeiras :			
55	Aduelas e arcos.....	Kilo	636.386	965.110
56	Cortiça ou casca de sobreiro	»	380.473	917.141
57	Dormentes.....	»	145	—
59	Pasta de madeira para fabricação de papel	»	9.452.389	4.533.316
60	Pinho em tóros, pranchas, taboa, etc....	»	5.686.761	3.982.643
61	Madeiras diversas em bruto, serradas lavradas e folheadas	»	456.002	818.320
	Madeiras em bruto para fabricação de phosphoros.....	»	—	—
	Total	»	16.612.156	11.216.530
	Materias ou substancias para perfumaria, pintura, tinturaria e outros usos :			
63	Alvaiade de chumbo	Kilo	136.939	105.415
64	Alvaiade de zinco.....	»	2.089.815	1.907.233
66	Côres de anilina ou fuchsina.....	»	23.758	219.847
67	Essencias artificiaes de qualquer qualidade; oleos fixos, liquidos, concretos, pyrogeneos ou empyreumaticos e volateis essenciaes	»	27.340	19.312
68	Indigo (anil) azul ultramar	»	375.324	482.388
69	Oleo de linhaça	»	2.861.822	2.734.807
70	Potassa ou barrilha	»	4.837.499	8.477.586
71	Terebinthina e agua raz.....	»	1.353.285	900.530
72	Tintas em pó	»	876.663	511.580
73	Vermelhão, zarcão ou minio.....	»	491.583	295.129
74	Não especificadas	»	498.628	728.541
	Total	»	13.572.656	16.382.368
	Metalloides e varios metaes :			
75	Aluminio em barra, lamina e fio.....	Kilo	17.085	13.771
76	Antimonio, arsenico, bismutho, potassio e sodio.....	»	314.189	252.178
77	Enxofre	»	3.444.685	2.738.813
78	Mercurio metallico ou azougue.....	»	2.012	842
79	Nickel em cubos ou em laminas.....	»	2.532	4.818
80	Não especificados	»	26.131	11.332
	Total	»	3.806.634	3.021.754

JANEIRO A DEZEMBRO DE 1916 E 1917

VALOR A BORDO NO BRASIL (C. I. F.)						NUMERO DE ORDEM
POR MERCADORIAS		POR UNIDADE		POR MERCADORIAS		
Em mil réis, papel		Em réis, papel		Equivalente em Libras esterlinas		
1916	1917	1916	1917	1916	1917	
1.736:759\$	3.352:273\$	3\$166	5\$470	87,502	176,179	49
82:807\$	86:688\$	9\$216	14\$808	4,109	4,648	50
2.558:497\$	5.490:686\$	12\$103	11\$556	127,887	290,412	51
141:006\$	641:318\$	2\$016	1\$727	7,068	33,796	52
4.519:069\$	9.570:965\$	—	—	226,566	505,031	
32:049\$	19:258\$	1\$027	1\$372	1,605	1,032	53
807:391\$	903:834\$	7\$503	7\$563	40,352	47,360	54
839:440\$	923:092\$	—	—	41,957	48,392	
279:061\$	358:628\$	\$438	\$372	13,914	19,182	55
212:989\$	1.044:210\$	\$559	1\$139	10,749	58,365	56
54\$	—	\$372	—	3	—	57
3.217:799\$	2.478:509\$	\$340	\$547	161,340	130,919	59
749:775\$	552:061\$	\$132	\$139	37,114	28,963	60
103:016\$	139:193\$	\$225	\$170	5,088	7,419	61
—	—	—	—	—	—	
4.562:694\$	4.572:601\$	—	—	228,208	244,848	
140:196\$	128:603\$	1\$024	1\$220	7,004	6,849	63
2.628:632\$	2.837:942\$	1\$258	1\$488	131,685	152,822	64
475:122\$	3.686:065\$	19\$998	16\$767	23,615	196,501	66
673:281\$	584:351\$	24\$626	30\$258	33,461	30,972	67
576:818\$	888:859\$	1\$537	1\$843	8,829	47,279	68
2.937:146\$	3.853:958\$	1\$026	1\$409	146,476	207,041	69
1.043:961\$	3.780:171\$	\$216	\$446	51,612	203,376	70
1.198:390\$	882:584\$	\$885	\$980	59,915	47,176	71
1.157:480\$	1.209:029\$	1\$320	2\$363	57,871	62,891	72
495:891\$	340:385\$	1\$008	1\$533	24,728	17,900	73
2.715:500\$	4.302:712\$	5\$446	5\$906	135,422	226,841	74
14.042:417\$	22.494:659\$	—	—	700,618	1.199,648	
91:175\$	80:111\$	5\$336	5\$817	4,508	4,257	75
404:831\$	51:375\$	1\$288	2\$044	20,283	27,228	76
970:046\$	1.238:979\$	\$281	\$452	48,364	66,898	77
24:153\$	12:024\$	12\$904	14\$280	1,203	623	78
15:564\$	28:362\$	6\$146	5\$387	784	1,512	79
180:340\$	102:136\$	6\$902	9\$013	8,995	5,370	80
1.686:109\$	1.976:987\$	—	—	84,137	105,888	

IMPORTAÇÃO PARA CONSUMO

NUMERO DE ORDEM	MERCADORIAS	UNIDADE	QUANTIDADE	
			1916	1917
	Ouro, prata e platina:			
82	Ouro em barra, pó ou mina, em bruto ou em obras inutilizadas.....	Gramma	—	—
	Ouro em folhas para dourar ou para dentistas.....	»	14.804	72.410
83	Platina em barra, em lamina ou em fio....	»	15	—
84	Prata em barra.....	»	92.387	43.650
85	Prata em folhas para pratear ou para dentistas.....	»	25.368	19.457
	Total.....	»	132.574	135.517
	Palha, esparto, cairo, pita, piassava, paina e outras materias filamentosas:			
86	Paina de qualquer qualidade.....	Kilo	—	125
87	Palha para cigarros.....	»	46.945	26.003
88	Palha para esteiras e para chapéos.....	»	39.341	31.779
90	Palha para vassouras.....	»	1.027.024	827.822
91	Crina vegetal ou zosteria marina.....	»	575	—
92	Não especificados.....	»	225.510	97.791
	Total.....	»	1.339.395	983.520
	Plantas, folhas, flores, fructos, grãos, sementes, raizes, cascas, etc.:			
93	Cevada torrefacta ou malte.....	Kilo	11.075.774	11.591.423
94	Folhas, flores, hervas, caules, musgos, tallos, bulbos, cascas, lenhos, raizes e outras especies semelhantes para usos medicinaes e de tinturaria.....	»	368.152	969.213
95	Lupulo.....	»	218.925	283.790
96	Fumo em folha.....	»	478.952	277.658
97	Plantas vivas.....	»	14.474	19.359
98	Não especificados.....	»	560.705	229.498
	Total.....	»	12.716.982	13.370.941
	Pedras, terras e outros mineraes semelhantes:			
99	Amiantho ou asbestos em bruto ou preparado.....	Kilo	68.577	54.709
100	Argilla ou areia de moldar e barro em bruto.....	»	152.661	94.653
101	Asphalto.....	»	2.135.211	1.211.794
102	Betumes (inclusive pixe de carvão de pedra e oleos para fabricação de gaz)....	»	441.572	583.590
103	Briquettes.....	»	64.351.000	5.908.749
103 a	Cal.....	»	1.590.172	1.093.929
104	Carvão de pedra.....	»	1.024.486.782	818.327.419
105	Cimento.....	»	169.837.728	98.590.987

JANEIRO A DEZEMBRO DE 1916 E 1917

VALOR A BORDO NO BRASIL (C. I. F.)						NUMERO DE ORDEM
POR MERCADORIAS		POR UNIDADE		POR MERCADORIAS		
Em mil réis, papel		Em réis, papel		Equivalente em Libras esterlinas		
1916	1917	1916	1917	1916	1917	
—	—	—	—	—	—	
37:304\$	50:192\$	2\$520	\$692	1,863	2,651	82
111\$	—	7\$400	—	6	—	83
10:344\$	4:816\$	\$111	\$110	511	243	84
8:191\$	3:756\$	\$323	1\$931	403	204	85
55:950\$	58:764\$	—	—	2,783	3,098	
—	664\$	—	5\$312	—	36	86
292:705\$	156:124\$	6\$235	6\$004	14,627	8,212	87
491:866\$	474:439\$	12\$503	14\$929	24,504	25,218	88
464:030\$	335:815\$	\$452	\$406	23,356	17,956	90
317\$	—	\$551	—	16	—	91
269:544\$	160:822\$	1\$195	1\$645	13,357	8,631	92
1.518:462\$	1.127:864\$	—	—	75,860	60,053	
5.777:018\$	7.330:048\$	\$521	\$632	287,354	389,420	93
459:316\$	812:840\$	1\$247	\$839	22,753	43,481	94
547:682\$	721:475\$	2\$501	2\$542	27,217	38,126	95
1.978:561\$	1.069:502\$	4\$131	3\$852	99,168	57,758	96
24:879\$	35:608\$	1\$719	1\$839	1,229	1,875	97
400:771\$	314:921\$	\$715	1\$372	19,764	16,612	98
9.188:227\$	10.284:394\$	—	—	457,485	547,272	
11:486\$	25:358\$	\$167	\$464	567	1,384	99
24:454\$	16:376\$	\$160	\$173	1,212	846	100
113:025\$	291:489\$	\$053	\$241	5,566	15,348	101
120:316\$	174:339\$	\$272	\$299	5,954	9,314	102
4,972:716\$	548:187\$	\$077	\$093	244,575	29,347	103
255:481\$	255:254\$	\$160	\$233	12,818	13,885	103 a
77.716:265\$	93.372:277\$	\$075	\$114	3.870,890	4.965,488	104
18.030:450\$	15.355:638\$	\$106	\$156	900,332	827,162	105

IMPORTAÇÃO PARA CONSUMO

NUMERO DE ORDEM	MERCADORIAS	UNIDADE	QUANTIDADE	
			1916	1917
106	Coke	Kilo	2.484.026	1.703.012
107	Esmeril e pó de vidro	»	25.629	40.851
108	Giz, gesso em bruto ou preparado	»	2.396.296	1.879.763
109	Marmore, alabastro e porphyro	»	4.725.101	3.194.473
110	Pedras preciosas soltas	—	—	—
111	Salitre	Kilo	496.377	898.937
112	Não especificados	»	2.413.698	6.078.668
	Total	»	1.276.604.830	939.661.534
	Peltes e couros :			
113	Peltes e couros preparados e curtidos	Kilo	1.240.045	725.323
114	Sóla	»	1.108	386
	Total	»	1.241.153	725.709
	Seda :			
115	Em casulo, em rama e borra	Kilo	2.529	479
116	Em fio para tecelagem e para bordar	»	84.217	57.265
	Total	»	86.746	57.744
	Sumos ou succos vegetaes :			
117	Alcatrão ou pixe de alcatrão	Kilo	132.836	149.920
118	Azeites e oleos vegetaes para uso industrial (exclusive oleos vegetaes para lubrificação)	»	48.637	44.302
118 a	Oleo de caroço de algodão	»	617.243	165.445
118 b	Oleo de palma	»	300.242	113.458
119	Borra de azeite ou de vinho	»	1.501	1.802
120	Breu	»	18.467.753	16.418.453
121	Cêra ou sebo vegetal	»	1.926	828
122	Gommas, resinas e balsamos naturaes	»	429.667	250.468
123	Não especificados	»	246.886	162.865
	Total	»	20.246.691	17.307.541
	Total da classe II	»	1.404.197.637	1.050.156.813
	CLASSE III			
	Artigos manufacturados			
	Algodão com ou sem mescla :			
124	Alcatifas, oleados e tapetes	Kilo	246.130	241.177
125	Cobertores	»	14.735	18.872
126	Cordoalha	»	251.843	161.530
127	Gravatas	»	130	233
128	Meias	»	59.610	34.158

JANEIRO A DEZEMBRO DE 1916 E 1917

VALOR A BORDO NO BRASIL (C. I. F.)						NUMERO DE ORDEM
POR MERCADORIAS		POR UNIDADE		POR MERCADORIAS		
Em mil réis, papel		Em réis, papel		Equivalente em Libras esterlinas		
1916	1917	1916	1917	1916	1917	
331:335\$	330:555\$	\$133	\$194	16,511	17,047	106
20:465\$	36:195\$	\$798	\$886	1,022	1,941	107
436:943\$	451:312\$	\$182	\$240	21,868	23,903	108
714:744\$	873:896\$	\$151	\$274	35,721	46,728	109
509:699\$	584:181\$	—	—	25,627	30,680	110
1.107:717\$	1.749:703\$	2\$231	1\$946	55,095	92,193	111
753:082\$	771:342\$	\$220	\$127	37,541	41,435	112
105.118:278\$	114.836:102\$	—	—	5.235,299	6.116,701	
20.631:614\$	15.712:548\$	16\$638	21\$663	1.029,349	822,377	113
11:559\$	3:625\$	10\$432	9\$391	565	182	114
20.643:173\$	15.716:173\$	—	—	1.029,914	822,559	
47:115\$	23:097\$	18\$630	48\$219	2,294	1,180	115
3.126:351\$	2.566:940\$	37\$122	44\$826	156,298	135,930	116
3.173:466\$	2.590:037\$	—	—	158,592	137,110	
79:666\$	78:979\$	\$600	\$527	3,948	4,093	117
58:679\$	45:605\$	1\$206	1\$029	2,958	2,395	118
768:760\$	284:712\$	1\$245	1\$721	37,744	14,753	118 a
435:170\$	191:172\$	1\$449	1\$685	21,703	9,813	118 b
4:440\$	7:442\$	2\$958	4\$130	223	398	119
7.460:896\$	7.519:081\$	\$404	\$458	371,342	402,602	120
2:566\$	1:006\$	1\$332	1\$215	129	50	121
897:963\$	826:558\$	2\$090	3\$300	44,743	44,135	122
556:073\$	457:148\$	2\$252	2\$807	27,833	24,168	123
10.264:213\$	9.411:703\$	—	—	510,623	502,407	
239.738:652\$	252.543:965\$	—	—	11.949,285	13.444,812	
945:509\$	1.071:884\$	3\$841	4\$444	47,240	56,803	124
60:464\$	104:966\$	4\$103	5\$562	3,040	5,526	125
717:192\$	590:699\$	2\$848	3\$657	35,736	31,193	126
3:813\$	6:274\$	29\$331	26\$927	190	331	127
1.132:463\$	751:006\$	18\$998	19\$862	56,544	39,856	128

IMPORTAÇÃO PARA CONSUMO

NUMERO DE ORDEM	MERCADORIAS	UNIDADE	QUANTIDADE	
			1916	1917
129	Passamanaria, rendas, tiras, etc. etc.....	Kilo	95.276	123.847
130	Roupa feita.....	>	118.721	114.993
131	Tecidos brancos.....	>	571.871	530.234
132	Tecidos crus.....	>	167.825	17.922
133	Tecidos estampados.....	>	136.273	131.575
134	Tecidos tintos.....	>	1.130.338	1.450.404
135	Tecidos não especificados.....	>	2.958.983	2.029.434
136	Manufacturas não especificadas.....	>	708.205	606.307
	Total.....	>	6.459.950	5.460.686
	Aluminio:			
137	Manufacturas de aluminio.....	Kilo	11.427	67.793
	Total.....	>	11.427	67.793
	Armamento e munições de caça e guerra:			
138	Armamento de artilharia.....	Kilo	476	27
139	Balas de chumbo, chumbo de munição, espoletas e capsulas.....	>	872.497	431.715
141	Carabinas, revolvers, pistolas e outras armas de fogo.....	>	71.136	51.959
142	Espadas e outras armas brancas.....	>	—	1
143	Pólvora (exclusive pólvora para arreben-tação de pedras).....	>	6.779	23.799
144	Não especificados.....	>	2.474	2.980
	Total.....	>	953.362	510.481
	Borracha:			
144 a	Brinquedos.....	Kilo	9.293	5.865
144 b	Calçado.....	>	16.349	20.117
144 c	Camara de ar e capas (pneumaticos) para automoveis.....	>	547.314	513.511
144 d	Em lençol.....	>	19.081	38.105
144 e	Em tubos.....	>	101.549	124.776
144 f	Rodas massiças para automoveis.....	>	141.928	128.410
144 g	Manufacturas não especificadas.....	>	234.020	172.200
	Total.....	>	1.069.534	1.002.984
	Cabellos, pellos e penas:			
146	Cordoalha.....	Kilo	—	—
147	Escovas, espanadores, vassouras e pinceis	—	59.041	44.604
	Manufacturas não especificadas.....	Kilo	24.959	22.426
	Total.....	>	84.000	67.030

JANEIRO A DEZEMBRO DE 1916 E 1917

VALOR A BORDO NO BRASIL (C. I. F.)						NUMERO DE ORDEM
POR MERCADORIAS		POR UNIDADE		POR MERCADORIAS		
Em mil réis, papel		Em réis, papel		Equivalente em Libras esterlinas		
1916	1917	1916	1917	1916	1917	
1.318:083\$	2.483:609\$	13\$834	20\$054	65,584	132,773	129
1.772:779\$	1.733:948\$	14\$932	15\$079	88,303	91,654	130
3.591:172\$	4.164:944\$	6\$280	7\$855	179,184	222,205	131
650:012\$	135:407\$	3\$873	7\$555	31,958	7,259	132
1.326:083\$	1.598:494\$	9\$731	12\$149	66,448	85,884	133
8.129:667\$	12.633:549\$	7\$192	8\$710	405,495	675,771	134
22.676:730\$	20.519:709\$	7\$664	10\$111	1.132,081	1.089,612	135
7.008:997\$	6.678:197\$	9\$897	11\$015	349,497	355,781	136
49.332:964\$	52.472:686\$	—	—	2.461,300	2.794,648	
100:520\$	352:080\$	8\$796	5\$193	5,021	18,000	137
100:520\$	352:080\$	—	—	5,021	18,000	
8:803\$	123\$	18\$494	4\$555	444	7	138
2.919:808\$	2.168:285\$	3\$346	5\$022	144,861	114,780	139
1.312:156\$	968:281\$	18\$445	18\$635	65,238	50,875	141
—	893\$	—	893\$000	—	48	142
33:060\$	127:463\$	4\$878	5\$356	1,669	6,359	143
26:181\$	31:353\$	10\$382	10\$521	1,296	1,638	144
4.300:008\$	3.296:398\$	—	—	213,508	173,767	
93:255\$	75:465\$	10\$035	12\$867	4,618	3,983	144 a
98:452\$	132:109\$	6\$022	6\$567	4,909	7,042	144 b
3.164:200\$	3.546:593\$	5\$781	6\$907	157,375	186,978	144 c
79:067\$	186:497\$	4\$144	4\$894	3,947	10,018	144 d
425:210\$	454:782\$	4\$187	3\$645	21,267	24,193	144 e
508:220\$	411:368\$	3\$581	3\$204	25,354	22,174	144 f
2.230:552\$	1.780:896\$	9\$531	10\$342	110,973	94,188	144 g
6.598:956\$	6.587:710\$	—	—	328,443	348,576	
—	—	—	—	—	—	
625:623\$	570:751\$	10\$596	12\$796	31,131	30,260	146
137:839\$	155:487\$	5\$522	6\$933	6,867	8,249	147
763:462\$	726:238\$	—	—	37,998	38,509	

IMPORTAÇÃO PARA CONSUMO

NUMERO DE ORDEM	MERCADORIAS	UNIDADE	QUANTIDADE	
			1916	1917
Canhamo :				
147 a	Alcatifas de canhamo.....	—	11.961	1.687
147 b	Barbante de canhamo.....	—	18.916	21.205
147 c	Cordoalha de canhamo.....	—	345.807	338.352
147 d	Obras de canhamo não especificadas....	—	11.262	11.530
	Total.....	—	387.946	372.774
Canna da India, bambú, junco, rotim, vime e outros cipós :				
148	Cestos e balaios.....	Kilo	4.375	3.580
149	Moveis.....	>	1.199	1.307
150	Manufacturas não especificadas.....	>	6.389	12.022
	Total.....	>	11.963	16.909
Carros e outros vehiculos :				
151	Automoveis.....	Um	521	1.648
152	Accessorios não especificados para automoveis.....	Kilo	114.848	194.853
153	Bicyclettas.....	>	24.813	12.457
154	Carros para estradas de ferro (vagões)...	>	267.873	149.730
155	Motocyclettas.....	>	27.679	19.002
157	Não especificados.....	>	128.033	100.538
	Total.....	>	563.246	476.580
Chumbo, estanho, zinco e suas ligas :				
158	Canos de chumbo.....	Kilo	60.609	4.533
159	Typos para typographia (de chumbo)...	>	27.332	15.990
160	Manufacturas não especificadas de chumbo e suas ligas.....	>	12.291	13.776
161	Manufacturas de estanho e suas ligas....	>	34.559	41.761
162	Manufacturas não especificadas de zinco e suas ligas.....	>	8.101	15.793
	Total.....	>	142.892	91.853
Cobre e suas ligas :				
163	Alfinetes.....	Kilo	8.158	5.156
164	Arame para uso não especificado.....	>	114.564	160.744
165	Artigos de metal branco, christofle, alfenide e semelhantes.....	>	8.484	14.319
166	Bijouteria.....	>	2.488	3.016
168	Fio nú para electricidade.....	>	47.724	22.605
169	Fio isolado para electricidade.....	>	567.073	397.775
169 a	Fios ou cabos electricos não especificados	>	963.126	1.222.820
170	Objectos de arte (estatuas, medalhões, etc.)	>	5.358	3.475
171	Tubos e canos.....	>	38.314	106.906
172	Manufacturas não especificadas.....	>	376.396	268.518
	Total.....	>	2.131.685	2.205.334

JANEIRO A DEZEMBRO DE 1916 E 1917

VALOR A BORDO NO BRASIL (C. I. F.)						NUMERO DE ORDEM
POR MERCADORIAS		POR UNIDADE		POR MERCADORIAS		
Em mil réis, papel		Em réis, papel		Equivalente em Libras esterlinas		
1916	1917	1916	1917	1916	1917	
20:273\$	7:509\$	1\$695	4\$451	998	391	147 a
45:462\$	50:186\$	2\$403	2\$367	2,293	2,653	147 b
552:940\$	698:728\$	1\$599	2\$065	27,711	37,789	147 c
33:654\$	52:00\$	2\$988	4\$511	1,659	2,743	147 d
652:329\$	808:431\$	—	—	32,661	43,575	
8:288\$	7:022\$	1\$894	1\$962	412	352	148
8:087\$	5:760\$	6\$745	4\$407	397	299	149
44:031\$	58:656\$	6\$892	4\$879	2,214	3,115	150
60:406\$	71:438\$	—	—	3,023	3,766	
1.863:965\$	5.648:947\$	3:577\$668	3:427\$727	93,006	304,200	151
634:066\$	975:173\$	5\$521	5\$005	31,538	51,829	152
149:237\$	75:566\$	6\$014	6\$066	7,454	4,004	153
237:610\$	205:551\$	\$887	1\$373	12,181	11,484	154
131:837\$	87:001\$	4\$763	4\$579	6,572	4,683	155
158:739\$	154:948\$	1\$240	1\$541	7,926	8,269	157
3.175:454\$	7.147:186\$	—	—	138,677	384,469	
76:942\$	6:448\$	1\$269	1\$422	3,840	338	158
96:720\$	49:363\$	3\$539	3\$087	4,881	2,595	159
23:341\$	35:785\$	1\$899	2\$598	1,152	1,921	160
278:512\$	497:280\$	8\$059	11\$908	13,825	26,657	161
32:966\$	82:524\$	4\$069	5\$225	1,632	4,363	162
508:481\$	671:400\$	—	—	25,330	35,874	
64:609\$	40:158\$	7\$920	7\$789	3,216	2,102	163
404:602\$	636:434\$	3\$531	3\$959	20,060	34,063	164
113:713\$	209:069\$	13\$403	14\$601	5,703	11,195	165
99:322\$	144:888\$	39\$920	48\$040	4,955	7,646	166
125:583\$	76:184\$	2\$631	3\$370	6,263	4,037	168
1.481:686\$	1.422:008\$	2\$613	3\$575	73,937	75,726	169
1.871:562\$	3.318:380\$	1\$943	2\$714	93,378	178,540	169 a
37:813\$	37:496\$	7\$057	10\$790	1,903	1,979	170
174:930\$	664:410\$	4\$563	6\$215	8,788	35,833	171
2.711:046\$	3.631:005\$	7\$202	13\$522	135,008	193,230	172
7.084:766\$	10.180:032\$	—	—	353,211	544,351	

IMPORTAÇÃO PARA CONSUMO

NUMERO DE ORDEM	MERCADORIAS	UNIDADE	QUANTIDADE	
			1916	1917
	Ferro e aço:			
173	Agulhas	Kilo	11.543	16.032
174	Alfinetes.....	»	18.467	19.528
176	Arame farpado para cerca.....	»	13.194.619	18.798.000
177	Arame de ferro e aço para uso não especificado.....	»	15.057.370	13.031.050
178	Chapas galvanizadas para cobrir casas.....	»	4.390.457	1.771.250
179	Cofres.....	»	52.200	51.298
180	Cutelaria	»	314.343	428.261
181	Eixos, rodas e pertences para carros de estradas de ferro.....	»	2.861.114	4.014.398
182	Eixos, rodas e pertences para carroças e outros vehiculos.....	»	72.702	86.357
182 a	Esporas, estribos, fivellas e freios, etc.....	»	9.329	16.198
182 b	Fechaduras, cadeados, trincos, dobradiças, etc.....	»	652.475	747.159
183	Ferros de engommar.....	»	9.265	4.987
184	Ferro esmaltado em obras.....	»	247.875	270.022
185	Fogões.....	»	242.482	382.631
186	Folhas de Flandres em obras não especificadas.....	»	69.997	66.036
187	Folhas de Flandres em laminas.....	»	17.491.324	14.919.622
188	Grampos, parafusos e rebites.....	»	1.816.610	1.993.385
189	Moveis.....	»	120.503	139.473
190	Peças para construcção de edificios.....	»	2.993.306	4.211.123
191	Pregos.....	»	1.207.425	835.489
192	Postes telegraphicos, telephonicos, peças para construcção de pontes, cercas e outras obras semelhantes.....	»	1.157.072	569.060
193	Trilhos, talas de junção e accessorios para estrada de ferro.....	»	8.887.086	5.527.413
194	Tubos, canos e accessorios.....	»	10.098.038	6.286.653
195	Manufacturas não especificadas.....	»	4.428.264	3.670.077
	Total.....	»	85.403.866	77.855.502
	Instrumentos de musica :			
196	Machinas falantes.....	Kilo	26.655	35.801
197	Chapas ou discos para machinas falantes.....	»	6.402	10.218
198	Accessorios para machinas falantes.....	»	19.140	23.886
200	Pianos automaticos.....	Um	17	33
201	Pianos não especificados.....	»	577	499
202	Instrumentos de musica não especificados.....	Kilo	18.801	17.019
	Total.....	»	70.998	86.924
	Instrumentos e objectos cirurgicos e dentarios :			
203	Algodão e gazes medicinaes.....	Kilo	79.417	52.427
204	Instrumentos e objectos cirurgicos.....	»	27.898	17.245
205	Instrumentos e objectos dentarios.....	»	63.066	71.580
	Total.....	»	170.381	141.252

JANEIRO A DEZEMBRO DE 1916 E 1917

VALOR A BORDO NO BRASIL (C. I. F.)						NUMERO DE ORDEM
POR MERCADORIAS		POR UNIDADE		POR MERCADORIAS		
Em mil réis, papel		Em réis, papel		Equivalente em Libras esterlinas		
1916	1917	1916	1917	1916	1917	
298:622\$	626:151\$	25\$870	39\$056	14,873	33,496	173
104:194\$	86:713\$	5\$642	4\$440	5,185	4,574	174
6.226:447\$	11.129:687\$	\$472	\$592	308,118	599,045	176
7.474:102\$	8.360:188\$	\$496	\$642	374,432	445,677	177
2.629:372\$	1.498:180\$	\$599	\$846	131,426	80,321	178
77:605\$	70:723\$	1\$486	1\$379	3,818	3,782	179
1.851:157\$	2.852:028\$	5\$889	6\$660	92,314	151,920	180
1.799:752\$	3.094:716\$	\$629	\$771	89,702	165,567	181
67:724\$	93:331\$	\$809	1\$081	3,387	4,889	182
24:602\$	55:937\$	2\$637	3\$455	1,222	2,899	182 a
889:689\$	1.635:231\$	1\$363	2\$189	44,438	87,498	182 b
21:849\$	11:230\$	2\$358	2\$252	1,085	611	183
520:689\$	769:363\$	2\$100	2\$849	26,125	41,101	184
348:202\$	871:725\$	1\$436	2\$278	17,433	47,178	185
157:506\$	152:332\$	2\$250	2\$307	7,841	8,043	186
10.384:055\$	15.880:686\$	\$593	1\$064	521,241	851,060	187
1.245:225\$	1.741:673\$	\$685	\$874	62,084	93,456	188
200:728\$	235:773\$	1\$665	1\$690	10,008	12,526	189
997:262\$	2.310:898\$	\$333	\$349	49,609	123,629	190
1.202:255\$	1.337:379\$	\$995	1\$601	60,007	70,824	191
522:438\$	240:927\$	\$451	\$423	26,059	13,131	192
2.535:615\$	3.021:876\$	\$285	\$547	124,610	161,355	193
5.189:074\$	4.691:878\$	\$514	\$746	259,302	250,332	194
6.402:141\$	6.625:268\$	1\$446	1\$805	319,251	351,165	195
51.170:305\$	67.393:913\$	—	—	2.553,570	3.604,079	
173:366\$	205:559\$	6\$504	5\$742	8,628	10,935	196
79:338\$	72:007\$	12\$393	7\$047	3,942	3,738	197
85:619\$	137:915\$	4\$473	5\$774	4,258	7,085	198
24:120\$	49:595\$	1:418\$424	1:502\$879	1,202	2,653	200
572:818\$	489:521\$	992\$752	981\$004	28,407	25,981	201
300:172\$	353:545\$	15\$966	20\$774	14,943	18,836	202
1.235:433\$	1.308:142\$	—	—	61,380	69,228	
468:906\$	381:686\$	5\$904	7\$280	23,298	20,395	203
657:474\$	503:250\$	23\$567	29\$182	32,689	26,492	204
836:690\$	840:073\$	13\$267	11\$736	41,659	43,985	205
1.963:070\$	1.725:009\$	—	—	97,646	90,872	

IMPORTAÇÃO PARA CONSUMO

NUMERO DE ORDEM	MERCADORIAS	UNIDADE	QUANTIDADE	
			1916	1917
	Instrumentos e objectos mathematicos, physicos e opticos:			
206	Instrumentos e objectos opticos.....	Kilo	7.820	6.973
207	Instrumentos scientificos não especificados	»	47.148	41.964
	Total	»	54.968	48.937
	Lã com ou sem mescla:			
209	Alcatifas e tapetes.....	Kilo	41.660	58.120
211	Cobertores	»	1.096	1.056
212	Feltro não especificados e sarçaneta.....	»	38.451	25.771
208	Passamanaria, grega, cadarços, tranças, etc	»	380	1.631
213	Roupa feita	»	4.910	6.039
210	Tecidos não especificados.....	»	347.253	442.309
214	Manufacturas não especificadas.....	»	48.497	29.395
	Total	»	482.247	564.321
	Linho com ou sem mescla:			
215	Alcatifas e tapetes.....	Kilo	61.686	86.284
216	Barbante	»	59	100
217	Cordoalha	»	20.555	13.150
218	Lenções, colchas, toalhas e guardanapos	»	2.337	6.517
219	Passamanaria, alamares, galões, gregas, etc	»	2.425	2.277
220	Roupa feita	»	7.190	5.316
221	Tecidos não especificados	»	527.579	404.862
222	Manufacturas não especificadas	»	33.054	14.395
	Total	»	654.885	532.901
	Juta:			
223	Alcatifas e tapetas.....	Kilo	36.356	4.196
224	Aniagem	»	10.202	138.210
225	Barbante	»	100	150
226	Cordoalha	»	1.453	639
227	Tecidos não especificados	»	25.590	6.176
228	Manufacturas não especificadas.....	»	9.125	4.929
	Total	»	82.826	154.300
	Louça, porcellana, vidro e crystal:			
229	Calices e copos.....	Kilo	17.785	17.229
230	Frascos e potes.....	»	156.929	71.201
231	Garrações e garrafas.....	»	553.506	446.321
232	Chaminés de vidro.....	»	23.124	19.336
233	Isoladores	»	310.116	413.379
234	Tubos para machinas, copos graduados, funis, lubrificadores para machinas, conta-gottas, siphões, vasos para pilhas			

JANEIRO A DEZEMBRO DE 1916 E 1917

VALOR A BORDO NO BRASIL (C. I. F.)						NUMERO DE ORDEM
POR MERCADORIAS — Em mil réis, papel		POR UNIDADE — Em réis, papel		POR MERCADORIAS — Equivalente em Libras esterlinas		
1916	1917	1916	1917	1916	1917	
300:638\$	192:097\$	38\$445	27\$548	14,984	10,174	206
415:424\$	424:834\$	8\$811	10\$124	20,596	22,564	207
716:062\$	616:931\$	—	—	35,580	32,738	
231:890\$	375:203\$	5\$566	6\$456	11,502	20,074	209
8:060\$	12:576\$	7\$354	11\$928	394	682	211
158:049\$	148:300\$	4\$110	5\$754	7,870	7,880	212
6:103\$	11:815\$	16\$061	7\$244	300	632	208
129:471\$	222:405\$	26\$369	36\$828	6,445	11,835	213
5. 258:733\$	7. 703:651\$	15\$144	17\$416	262,267	411,804	210
446:087\$	371:499\$	9\$198	12\$638	22,345	19,753	214
6. 238:393\$	8. 845:469\$	—	—	311,123	472,660	
87:391\$	142:701\$	1\$417	1\$654	4,355	7,521	215
688\$	1:324\$	11\$670	13\$240	34	65	216
38:186\$	32:929\$	1\$885	2\$504	1,895	1,772	217
32:681\$	87:253\$	13\$984	13\$388	1,615	4,678	218
14:781\$	26:208\$	6\$095	11\$510	736	1,419	219
135:791\$	112:431\$	18\$886	21\$149	6,776	6,003	220
4. 088:805\$	4. 083:411\$	7\$750	10\$086	203,932	218,153	221
273:527\$	176:176\$	8\$275	12\$239	13,636	9,260	222
4. 671:850\$	4. 662:433\$	—	—	232,979	248,871	
67:471\$	20:574\$	1\$856	4\$903	3,372	1,074	223
18:249\$	166:454\$	1\$789	1\$204	889	9,298	224
236\$	354\$	2\$360	2\$360	12	20	225
3:167\$	1:803\$	2\$180	2\$821	156	101	226
75:368\$	48:768\$	2\$945	3\$039	3,778	985	227
10:870\$	6:333\$	1\$191	1\$285	545	347	228
175:361\$	214:286\$	—	—	8,752	11,825	
33:372\$	37:111\$	1\$876	2\$154	1,681	1,940	229
246:701\$	221:660\$	1\$572	3\$113	12,203	11,907	230
591:431\$	528:051\$	1\$069	1\$183	29,438	28,078	231
64:909\$	61:192\$	2\$807	3\$165	3,230	3,250	232
310:942\$	407:334\$	1\$003	\$985	15,573	21,365	233

IMPORTAÇÃO PARA CONSUMO

NUMERO DE ORDEM	MERCADORIAS	UNIDADE	QUANTIDADE	
			1916	1917
	e outros objectos semelhantes para laboratorios chimicos e pharmaceuticos e applicação á electricidade.....	Kilo	26.371	35.877
235	Vidros para olhos e pince-nez.....	»	249	287
236	Vidros polidos sem aço.....	»	77.093	144.814
237	Vidros para vidraça.....	»	4.570.578	2.006.305
238	Manufacturas de porcellana e louça não especificadas.....	»	3.459.543	3.727.088
239	Manufacturas não especificadas de vidro e crystal.....	»	374.904	323.238
	Total ..	»	9.570.198	7.210.075
	Machinas, aparelhos e accessorios, utensilios e ferramentas:			
242	Aeroplanos.....	Um	3	1
242 a	Accessorios para aeroplanos.....	Kilo	—	1.428
243	Alambiques.....	»	10.515	85.871
244	Balanças.....	»	183.004	172.021
246	Bombas hydraulicas.....	»	230.946	211.703
247	Caldeiras.....	»	260.182	351.143
248	Chocadeiras e criadeiras.....	»	7.978	3.636
249	Ferramentas e utensilios diversos.....	»	3.469.301	3.551.461
250	Guindastes.....	»	62.358	521.635
251	Locomotivas.....	»	3.564.591	3.937.863
252	Locomoveis.....	»	63.888	184.672
253	Machinas e aparelhos cinematographicos.....	»	951	1.004
254	Fitas para cinematographo.....	»	14.864	14.931
255	Accessorios não especificados para cinematographo.....	»	510	1.470
256	Machinas, aparelhos e accessorios para photographia.....	»	167.330	137.215
257	Machinas, e aparelhos não especificados para electricidade e illuminação electrica.....	»	1.825.346	2.024.666
258	Carvão para electricidade.....	»	105.090	106.591
259	Dynamos e geradores electricos.....	»	201.653	326.204
260	Lampadas electricas.....	»	109.074	145.576
261	Motores electricos.....	»	285.058	286.617
262	Transformadores electricos.....	»	330.703	180.657
263	Machinas para costura.....	»	642.954	2.712.159
264	Machinas para escrever.....	»	55.216	96.886
265	Machinas não especificadas para fiação e tecelagem.....	»	1.356.291	1.016.965
267	Teares.....	»	295.494	323.140
268	Accessorios não especificados para machinas de fiação e tecelagem.....	»	797.853	662.249
269	Machinas não especificadas para industria.....	»	2.659.011	2.374.967
270	Machinas não especificadas para lavoura.....	»	748.533	782.295
271	Arados.....	»	487.073	312.859

JANEIRO A DEZEMBRO DE 1916 E 1917

VALOR A BORDO NO BRASIL (C. I. F.)						NUMERO DE ORDEM
POR MERCADORIAS		POR UNIDADE		POR MERCADORIAS		
Em mil réis, papel		Em réis, papel		Equivalente em Libras esterlinas		
1916	1917	1916	1917	1916	1917	
87:476\$	133:272\$	3\$317	3\$715	4,354	6,991	234
13:134\$	17:376\$	52\$750	60\$543	652	938	235
135:578\$	270:422\$	1\$759	1\$867	6,737	14,603	236
3.035:633\$	1.742:110\$	\$664	\$868	151,836	92,937	237
3.935:396\$	4.922:253\$	1\$138	1\$327	196,384	261,864	238
1.076:312\$	1.135:056\$	2\$871	3\$458	53,477	59,713	239
141:337\$	80:240\$	47:112\$333	80:240\$000	7,297	4,476	242
—	62:129\$	—	43\$507	—	3,515	242 a
12:055\$	174:104\$	1\$146	2\$027	599	9,082	243
265:800\$	241:030\$	1\$452	1\$401	13,280	12,831	244
381:799\$	420:855\$	1\$653	1\$988	19,005	22,578	246
277:134\$	351:361\$	1\$065	1\$001	13,942	18,139	247
17:216\$	11:549\$	2\$158	3\$176	862	612	248
5.917:459\$	7.820:756\$	1\$706	2\$202	295,153	414,555	249
112:310\$	566:011\$	1\$801	1\$085	5,593	28,268	250
3.767:036\$	5.026:345\$	1\$057	1\$276	187,333	257,183	251
62:169\$	169:400\$	\$973	\$917	3,173	9,118	252
10:856\$	27:585\$	11\$415	27\$475	535	1,518	253
771:194\$	1.006:181\$	51\$884	67\$389	38,452	53,601	254
4:415\$	4:495\$	8\$657	3\$058	217	248	255
767:635\$	780:115\$	4\$588	5\$685	38,078	41,323	256
4.692:966\$	6.377:557\$	2\$571	3\$150	233,358	339,246	257
156:934\$	188:391\$	1\$493	1\$767	7,820	10,013	258
346:167\$	426:116\$	1\$717	1\$306	17,195	22,507	259
1.299:329\$	1.849:508\$	11\$912	12\$499	64,711	97,017	260
514:441\$	671:203\$	1\$805	2\$342	25,521	36,197	261
633:805\$	429:116\$	1\$917	2\$375	31,533	23,367	262
1.481:406\$	6.432:596\$	2\$304	2\$372	73,222	345,492	263
864:636\$	1.279:904\$	15\$659	13\$210	42,994	68,679	264
1.183:161\$	1.125:036\$	\$872	1\$106	59,431	60,044	265
159:417\$	136:767\$	\$539	\$423	8,040	7,395	267
2.137:306\$	2.265:043\$	2\$679	3\$420	106,326	119,793	268
3.157:933\$	3.407:341\$	1\$188	1\$435	157,809	181,010	269
680:305\$	783:086\$	\$909	1\$001	34,029	41,715	270
291:348\$	237:324\$	\$598	\$759	14,581	12,734	271

IMPORTAÇÃO PARA CONSUMO

NUMERO DE ORDEM	MERCADORIAS	UNIDADE	QUANTIDADE	
			1916	1917
272	Pontas de aço para arados.....	Kilo	817	754
273	Accessorios não especificados para arados	»	20.860	15.632
274	Machinas e apparatus aratorios não especificados.....	»	507.736	265.936
275	Debulhadores.....	»	103.180	92.720
276	Semeadeiras.....	»	6.740	3.713
277	Moinhos de vento.....	»	50.437	94.763
278	Moinhos não especificados.....	»	95.694	92.996
280	Motores a vapor.....	»	55.633	18.637
281	Motores a petroleo, gazolina, etc.....	»	752.823	376.269
282	Motores não especificados (excepto motores electricos).....	»	167.349	229.221
282 a	Pharós maritimos, boias illuminativas, etc	»	1.923	509
282 b	Prensas de qualquer qualidade (exclusive prensas para escriptorios).....	»	95.716	200.538
283	Machinas, apparatus e accessorios, utensilios e ferramentas não especificados..	»	3.410.067	4.841.821
	Total	»	23.204.742	26.761.383
	Madeiras :			
283 a	Caixas abatidas.....	Kilo	76.992	51.222
284	Moveis e mobílias.....	»	88.084	126.181
285	Palitos para mesa.....	»	111.978	98.997
286	Rolhas de cortiça.....	»	353.760	274.066
287	Secretárias.....	»	2.118	899
288	Toneis e barris vassios.....	»	16.410	123.854
289	Manufacturas não especificadas.....	»	508.309	328.006
	Total	»	1.157.651	1.003.225
	Marfim, madreperola, tartaruga e outros despojos animaes :			
292	Manufacturas de barbatana.....	Kilo	383	171
293	Manufacturas de coral, marfim e madreperola.....	»	427	344
294	Manufacturas de chifre e osso.....	»	9.055	2.144
297	Manufacturas de despojos animaes não especificados.....	»	1.220	219
	Total	»	11.085	2.878
	Nickel :			
298	Manufacturas de nickel.....	Kilo	2.708	10.115
	Total	»	2.708	10.115
	Ouro, prata e platina :			
299	Joalheria e bijouteria de ouro com ou sem pedras preciosas.....	Gramma	90.548	93.287

JANEIRO A DEZEMBRO DE 1916 E 1917

VALOR A BORDO NO BRASIL (C. I. F.)						NUMERO DE ORDEM
POR MERCADORIAS		POR UNIDADE		POR MERCADORIAS		
Em mil réis, papel		Em réis, papel		Equivalente em Libras esterlinas		
1916	1917	1916	1917	1916	1917	
822\$	716\$	1\$007	\$950	41	38	272
16:877\$	12:255\$	\$809	\$784	834	640	273
301:783\$	222:126\$	\$594	\$835	15,006	11,780	274
76:118\$	82:231\$	\$738	\$887	3,807	4,343	275
4:757\$	4:406\$	\$706	1\$187	240	233	276
34:223\$	72:830\$	\$679	\$769	1,718	3,973	277
142:992\$	154:127\$	1\$494	1\$657	7,170	8,077	278
71:765\$	21:682\$	1\$289	1\$162	3,596	1,175	280
893:205\$	344:437\$	1\$186	\$915	44,254	17,860	281
461:025\$	481:338\$	2\$755	2\$100	23,169	25,682	282
17:046\$	3: 00\$	8\$864	7\$662	824	210	282 a
78:766\$	330:907\$	\$823	1\$650	3,908	17,827	282 b
6.673:071\$	9.223:731\$	1\$957	1\$905	332,837	490,946	283
38.880:019\$	53.275:880\$	—	—	1.937,493	2.825,040	
33:159\$	23:297\$	\$431	\$455	1,646	1,254	283 a
261:162\$	281:540\$	2\$965	2\$731	12,997	14,638	284
382:226\$	274:035\$	3\$413	2\$768	18,999	14,431	285
1.112:880\$	894:340\$	3\$146	3\$263	53,334	46,835	286
4:267\$	2:20\$	2\$015	2\$457	209	113	287
12:431\$	36:344\$	\$758	\$293	611	1,933	288
950:995\$	674:136\$	1\$871	2\$055	47,244	35,655	289
2.757:120\$	2.185:901\$	—	—	137,040	114,859	
7:903\$	1:707\$	20\$635	9\$982	399	94	292
10:816\$	20:852\$	25\$331	66\$160	529	1,096	293
74:281\$	27:612\$	8\$203	12\$878	3,699	1,442	294
6:347\$	3:161\$	5\$203	14\$433	321	162	297
99:347\$	53:332\$	—	—	4,948	2,794	
21:228\$	80:525\$	7\$839	7\$961	1,057	4,307	298
21:228\$	80:525\$	—	—	1,057	4,307	
256:494\$	321:374\$	2\$833	3\$445	12,756	17,234	299

IMPORTAÇÃO PARA CONSUMO

NUMERO DE ORDEM	MERCADORIAS	UNIDADE	QUANTIDADE	
			1916	1917
300	Joalheria e bijouteria de prala com ou sem pedras preciosas.....	Gramma	3.017.278	3.491.234
301	Manufatura de platina.....		3.193	2.990
	Total	>	3.111.019	3.587.511
	Palha, esparto, cairo, pita, piassava, paina e outras materias filamentosas:			
302	Cordoalha	Kilo	92.066	45.457
303	Esteiras e capachos.....	>	51.181	32.071
305	Tecidos de seda vegetal.....	>	33.716	40.844
304	Manufaturas não especificadas de seda vegetal	>	8.226	5.730
306	Vassouras e escovas.....	>	2.519	1.330
307	Manufaturas não especificadas.....	>	119.415	98.895
	Total	>	307.123	224.327
	Papel e suas applicações :			
308	Cartas para jogar.....	Kilo	6.200	2.958
309	Estampas, desenhos e photographias....	>	2.583	2.090
310	Livros em branco.....	>	1.098	2.798
311	Livros impressos, jornaes, revistas, musicas, mapps ou cartas geographicas, hydrographicas e semelhantes.....	>	685.341	596.481
312	Obras impressas ou lithographicas, circulares, facturas, conhecimentos, cartazes, cartões postaes, rotulos, folhinhas, etc.....	>	316.805	267.840
313	Papel para cigarros.....	>	476.879	432.716
314	Papel para escrever.....	>	1.001.500	760.785
315	Papel para forração de casas.....	>	55.400	14.201
316	Papel para impressão.....	>	32.418.568	26.952.469
317	Papel para uso não especificado.....	>	6.402.992	4.145.981
318	Papelão e cartão.....	>	4.435.830	1.819.536
319	Manufaturas não especificadas.....	>	206.515	159.566
	Total	>	46.009.711	35.157.421
	Pedras, terras e outros mineraes semelhantes:			
320	Amiantho ou asbestos em obras não especificadas	Kilo	69.786	82.114
321	Canos e tubos.....	>	581.086	2.713.125
322	Estatuas e medalhões de marmore.....	>	14.848	35.988
323	Ladrilhos, azulejos e mosaicos.....	>	3.515.702	2.268.543
324	Telhas	>	202.316	8.476
325	Telhas de asbestos ou amiantho.....	>	42.642	32.483
325 a	Tijolos para arear.....	>	367.780	373.574

JANEIRO A DEZEMBRO DE 1916 E 1917

VALOR A BORDO NO BRASIL (C. I. F.)						NUMERO DE ORDEM
POR MERCADORIAS — Em mil réis, papel		POR UNIDADE — Em réis, papel		POR MERCADORIAS — Equivalente em Libras. esterlinas		
1916	1917	1916	1917	1916	1917	
342:018\$	433:356\$	\$113	\$124	17,073	23,089	300
14:591\$	22:442\$	4\$569	7\$506	717	1,184	301
613:103\$	777:172\$	—	—	30,546	41,507	
92:820\$	62:595\$	1\$008	1\$377	4,640	3,319	302
115:516\$	80:974\$	2\$257	2\$525	5,768	4,309	303
648:732\$	930:884\$	19\$241	22\$791	32,463	49,796	305
178:398\$	165:883\$	21\$687	28\$949	8,831	8,821	304
6:869\$	4:604\$	2\$727	3\$462	338	245	306
382:145\$	520:734\$	3\$200	5\$265	18,981	27,781	307
1.424:480\$	1.765:674\$	—	—	71,021	94,271	
34:073\$	17:546\$	5\$496	5\$931	1,701	926	308
29:255\$	20:697\$	11\$326	9\$903	1,420	1,098	309
6:627\$	15:598\$	6\$036	5\$574	334	803	310
2.310:531\$	2.263:678\$	3\$371	3\$795	115,124	119,364	311
986:187\$	925:496\$	3\$094	3\$455	48,841	49,645	312
2.191:136\$	2.476:462\$	4\$595	5\$723	108,952	128,916	313
1.334:246\$	1.332:109\$	1\$332	1\$751	66,728	70,137	314
66:921\$	38:347\$	1\$208	2\$700	3,270	2,011	315
17.423:780\$	19.720:439\$	\$537	\$732	870,830	1.052,126	316
6.604:611\$	5.476:791\$	1\$031	1\$321	330,255	290,575	317
1.892:052\$	1.266:062\$	\$427	\$696	94,696	67,319	318
294:183\$	308:614\$	1\$425	1\$934	14,681	16,279	319
33.167:602\$	33.861:839\$	—	—	1.656,832	1.799,199	
184:076\$	283:937\$	2\$638	3\$458	9,183	15,087	320
113:535\$	567:352\$	\$195	\$209	5,725	30,040	321
29:567\$	39:429\$	1\$991	1\$096	1,467	2,067	322
1.151:769\$	837:438\$	\$328	\$369	57,241	44,539	323
21:562\$	3:689\$	\$107	\$435	1,103	183	324
7:752\$	9:321\$	\$182	\$287	380	514	325
91:269\$	107:154\$	\$248	\$287	4,586	5,709	325 a

IMPORTAÇÃO PARA CONSUMO

NUMERO DE ORDEM	MERCADORIAS	UNIDADE	QUANTIDADE	
			1916	1917
326	Tijolos refractarios e para construcção...	Kilo	1.420.482	2.151.066
327	Manufacturas não especificadas.....	»	497.091	227.257
	Total	»	6.711.733	7.892.626
	Pelles e couros :			
328	Artigos de sellaria não especificados.....	Kilo	5.730	6.325
329	Bolsas, estojos, indispensaveis, malas e saccos.....	»	12.189	5.412
330	Calçado	»	32.903	10.928
331	Correias para machinas.....	»	102.136	76.948
332	Manufacturas não especificadas.....	»	72.940	62.087
	Total	»	225.898	161.700
	Perfumarias e artigos de tinturaria, pintura e outros usos :			
333	Graxa para calçado.....	Kilo	83.441	62.141
333 a	Lança-perfume.....	»	9.279	1.964
334	Perfumaria	»	384.987	273.416
335	Tinta para escrever.....	»	79.460	54.505
336	Tinta para impressão.....	»	299.224	184.457
337	Tinta preparada a agua.....	»	223.056	127.928
338	Tinta preparada não especificada.....	»	1.566.347	1.442.253
339	Vernizes não especificados.....	»	237.105	218.495
	Total	»	2.882.899	2.365.159
	Productos chimicos, drogas e especialidades pharmaceuticas :			
340	Acido acetico.....	Kilo	247.929	312.088
341	Acido sulfurico.....	»	155.310	198.662
342	Acido nitrico.....	»	4.563	7.330
343	Acido tanico (tanino).....	»	9.922	23.599
344	Acidos não especificados.....	»	145.555	163.411
345	Adubos chimicos.....	»	38.909	23.562
346	Aguas mineraes, naturaes e artificiaes...	»	123.329	94.370
347	Benzina	»	3.537	1.209
348	Carbureto de calcio.....	»	834.237	263.622
349	Capsulas, drageas, confeitos e globulos medicinaes	»	5.238	8.309
350	Chlorureto de calcio.....	»	992.996	1.095.979
351	Chlorureto de ethyla.....	»	25	—
352	Glycerina	»	1.875	995
353	Oleo de figado de bacalhão e emulsão...	»	37.893	38.786
354	Potassa caustica.....	»	1.818	5.216
355	Sabão e sabonetes medicinaes.....	»	4.950	5.718
356	Soda caustica.....	»	10.327.074	7.497.199
356 a	Vaselina	»	117.508	105.371
357	Não especificados.....	»	12.757.931	13.939.459
	Total	»	25.810.599	23.784.885

JANEIRO A DEZEMBRO DE 1916 E 1917

VALOR A BORDO NO BRASIL (C. I. F.)						NUMERO DE ORDEM
POR MERCADORIAS		POR UNIDADE		POR MERCADORIAS		
Em mil réis, papel		Em réis, papel		Equivalente em Libras esterlinas		
1916	1917	1916	1917	1916	1917	
212:171\$	230:215\$	\$149	\$107	10,596	12,226	326
268:073\$	226:016\$	\$539	\$994	13,273	12,014	327
2.079:774\$	2.304:551\$	—	—	103,554	122,379	
37:312\$	45:024\$	6\$511	7\$118	1,862	2,318	328
173:184\$	106:040\$	14\$208	19\$593	8,620	5,691	329
588:614\$	217:692\$	17\$889	19\$920	29,136	11,299	330
1.067:344\$	904:118\$	10\$450	11\$750	53,193	47,217	331
1.181:823\$	1.522:185\$	16\$203	24\$517	58,725	81,096	332
3.048:277\$	2.795:059\$	—	—	151,536	147,621	
230:557\$	222:402\$	2\$763	3\$579	11,491	11,789	333
170:641\$	90:605\$	1\$390	46\$133	8,422	4,458	333 a
3.621:468\$	3.010:890\$	9\$407	11\$012	179,707	159,495	334
120:010\$	102:021\$	1\$510	1\$872	6,017	5,420	335
477:161\$	406:720\$	1\$595	2\$205	23,780	21,630	336
667:345\$	294:739\$	2\$992	2\$304	33,533	15,522	337
2.205:320\$	2.417:377\$	1\$408	1\$676	110,285	128,724	338
666:183\$	599:274\$	2\$809	2\$743	33,255	31,457	339
8.158:685\$	7.144:028\$	—	—	406,490	378,495	
507:362\$	726:238\$	2\$046	2\$327	25,430	39,202	340
105:121\$	159:276\$	\$677	\$802	5,264	8,374	341
6 881\$	10:814\$	1\$508	1\$475	343	554	342
58:092\$	95:840\$	5\$855	4\$061	2,876	5,228	343
483:012\$	707:415\$	3\$318	4\$329	23,905	37,949	344
11:473\$	8:834\$	\$295	\$375	577	469	345
182:436\$	186:031\$	1\$479	1\$972	9,068	9,923	346
7:756\$	3:721\$	2\$193	3\$077	384	187	347
350:978\$	138:360\$	\$421	\$525	17,466	6,970	348
107:978\$	363:889\$	20\$614	43\$795	5,353	19,389	349
756:633\$	663:848\$	\$762	\$606	38,038	35,494	350
624\$	—	24\$900	—	31	—	351
13:524\$	3:520\$	7\$213	3\$538	677	189	352
182:562\$	153:834\$	4\$818	3\$966	9,117	7,845	353
12:390\$	8:989\$	6\$816	1\$723	619	458	354
23:200\$	25:260\$	4\$687	4\$418	1,160	1,343	355
6.403:062\$	5.069:338\$	\$620	\$676	320,864	269,563	356
229:630\$	180:221\$	1\$954	1\$710	11,426	9,717	356 a
26.085:258\$	24.067:808\$	2\$045	1\$727	1.302,287	1.276,626	357
35.527:972\$	32.573:286\$	—	—	1.774,885	1.729,480	

IMPORTAÇÃO PARA CONSUMO

NUMERO DE ORDEM	MERCADORIAS	UNIDADE	QUANTIDADE	
			1916	1917
	Seda com ou sem mescla :			
358	Fitas	Kilo	5.507	8.841
359	Gravatas	»	891	669
360	Passamanaria, alamares, tranças, requifes, etc	»	494	530
361	Rendas e entremeios	»	322	98
362	Roupa feita	»	1.736	3.528
363	Tecidos	»	23.176	23.693
364	Manufacturas não especificadas	»	21.843	10.925
	Total	»	53.969	48.284
	Varios artigos :			
365	Amostra de qualquer qualidade	Kilo	35.799	37.082
366	Apparelhos gymnasticos e artigos para sport e jogos athleticos	»	22.184	13.847
366 a	Apparelhos sanitarios	»	432.920	404.292
370	Barcos e embarcações miudas	»	427.656	11.606
371	Barracas para acampamentos civis ou militares, camas e carros-leitos de campanha e hospitaes portateis	»	978	8.757
372	Bengalas e chicotes	»	3.258	3.351
373	Bilhares e accessorios	»	5.664	890
374	Botões de qualquer qualidade	»	198.257	140.328
376	Brinquedos não especificados	»	174.738	179.017
377	Cachimbos, piteiras e quaesquer artigos para fumantes	»	20.908	26.864
379	Caixas frigorificas	»	37.016	23.560
380	Caixas e bocetas não especificadas	»	32.089	21.574
382	Canotilhos, vidrilhos e obras de passamanaria dourada, etc., etc	»	10.288	18.413
383	Carteiras e porta-moedas de qualquer qualidade	»	772	693
384	Chapéos de feltro	»	572	1.261
385	Chapéos de palha	»	18.195	16.098
386	Chapéos não especificados para cabeça	»	17.600	9.869
387	Chapéos para chuva ou sol (exceptuando as capas e tecidos)	»	42.060	62.674
388	Charutos, cigarros e quaesquer manufacturas de fumo	»	2.885	2.127
391	Dynamite	»	362.911	441.072
392	Estopim	»	28.087	24.898
393	Explosivos não especificados (exclusive pólvora para arrebentação de pedras)	»	5.929	4.350
394	Flores artificiaes	»	4.858	1.617
395	Fogos de arteificio	»	22.478	19.684
396	Gazolina	»	22.415.410	17.716.917
397	Graxa mineral para lubrificação	»	466.669	501.889
398	Kerozene	»	102.523.097	88.420.806
399	Lamparinas	»	3.314	1.956

JANEIRO A DEZEMBRO DE 1916 E 1917

VALOR A BORDO NO BRASIL (C. I. F.)						NUMERO DE ORDEM
POR MERCADORIAS		POR UNIDADE		POR MERCADORIAS		
Em mil réis, papel		Em réis, papel		Equivalente em Libras esterlinas		
1916	1917	1916	1917	1916	1917	
295:949\$	432:575\$	53\$741	48\$928	14,818	23,109	358
58:082\$	44:560\$	65\$187	66\$607	2,881	2,338	359
21:473\$	26:778\$	43\$416	50\$524	1,059	1,424	360
30:300\$	25:325\$	94\$099	258\$418	1,517	1,393	361
184:508\$	302:908\$	106\$283	85\$858	9,196	16,231	362
1.000:831\$	1.218:556\$	43\$184	51\$431	49,970	64,868	363
740:475\$	523:053\$	33\$900	47\$877	36,793	27,387	364
2.331:618\$	2.573:755\$	—	—	116,234	136,750	
157:771\$	240:421\$	4\$407	6\$483	7,868	12,569	365
206:318\$	118:999\$	9\$300	8\$594	10,276	6,378	366
499:942\$	519:949\$	1\$155	1\$286	24,824	27,362	366 a
312:048\$	48:902\$	\$729	4\$213	15,842	2,603	370
2:357\$	25:475\$	2\$410	2\$909	118	1,254	371
26:019\$	30:141\$	7\$986	8\$995	1,302	1,608	372
12:868\$	1:304\$	2\$272	1\$465	646	68	373
2.082:897\$	1.786:345\$	10\$506	12\$730	103,883	95,156	374
720:985\$	895:377\$	4\$126	5\$002	35,959	47,776	376
218:146\$	333:068\$	10\$434	12\$398	10,809	17,846	377
56:858\$	43:932\$	1\$536	1\$865	2,819	2,388	379
127:774\$	89:511\$	3\$982	4\$149	6,338	4,730	380
162:659\$	362:352\$	15\$811	19\$679	8,044	19,419	382
18:325\$	26:378\$	23\$737	38\$063	909	1,408	383
27:085\$	73:346\$	47\$351	58\$165	1,337	3,911	384
499:081\$	462:933\$	27\$430	28\$757	24,845	24,608	385
604:545\$	340:233\$	34\$349	34\$475	30,106	17,956	386
260:210\$	756:312\$	6\$187	12\$067	12,993	40,520	387
111:117\$	77:242\$	38\$515	36\$315	5,533	4,126	388
1.374:542\$	1.702:681\$	4\$538	3\$860	68,002	87,999	391
80:502\$	85:752\$	2\$866	3\$444	4,021	4,449	392
76:200\$	91:559\$	12\$852	21\$048	3,758	4,701	393
56:494\$	27:546\$	11\$629	17\$035	2,818	1,462	394
52:661\$	57:429\$	2\$343	2\$918	2,561	3,035	395
10.897:353\$	10.067:030\$	\$486	\$568	543,830	544,875	396
284:162\$	350:581\$	\$609	\$699	14,119	18,736	397
24.073:671\$	26.779:381\$	\$235	\$303	1.199,731	1.430,714	398
22:485\$	15:979\$	6\$785	8\$169	1,132	852	399

IMPORTAÇÃO PARA CONSUMO

NUMERO DE ORDEM	MERCADORIAS	UNIDADE	QUANTIDADE	
			1916	1917
400	Lanternas para carros e automoveis.....	Kilo	683	544
401	Lapis de qualquer qualidade.....	»	51.731	86.651
402	Leques.....	»	4.119	12.031
403	Lixa de qualquer qualidade.....	»	177.516	165.208
406	Manuffacturas de celluloides.....	»	24.368	16.040
407	Mascaras.....	»	776	498
408	Navios a vapor ou a vela.....	—	—	—
409	Oleos animais, mineraes e vegetaes para lubrificaçào.....	Kilo	15.422.055	14.372.553
409 a	Oleos mineraes usados como combutivel.....	»	100.623.964	51.151.225
410	Parafina.....	»	820.736	296.755
411	Pennas de escrever.....	»	17.933	13.003
413	Pentes de qualquer qualidade.....	»	14.944	15.357
414	Phosphoros.....	»	384	82
415	Polvilho.....	»	654.406	372.745
416	Polvora para arrebenção de pedras.....	»	—	77
417	Quadros e espelhos com moldura.....	»	49.205	20.282
418	Relogios de algibeira.....	»	6.003	6.771
418 a	Relogios despertadores.....	»	22.404	39.255
418 b	Relogios de parede e de mesa.....	»	58.509	69.651
419	Ruberoide em chapas ou lençol.....	»	86.406	396.520
420	Sabão e saponaceos sem perfume.....	»	769.826	483.299
421	Saccos vasio de retorno.....	»	10.000	7.307
422	Specimens para museus.....	»	91	789
423	Velas de cêra, de spermacete, de stearina e de sebo.....	»	27.621	7.422
424	Véos incandescentes.....	»	6.599	6.837
424 a	Artigos para escriptorio e para collegios não especificados.....	»	225.692	288.349
424 b	Artigos para illuminação a gaz, kerozene, etc., não especificados.....	»	95.215	100.067
425	Não especificados.....	»	765.930	707.482
	Total.....	»	247.253.708	176.755.292
	Total da classe III.....	»	461.941.311	371.037.519
	CLASSE IV			
	Artigos destinados á alimentação e forragens			
	Artigos destinados á alimentação:			
	Bebidas :			
426	Aguas mineraes de mesa (naturaes e artificiaes).....	Kilo	546.213	335.821
426 a	Bebidas alcoolicas.....	»	921.277	399.374
427	Cerveja.....	»	452.286	243.321
428	Licores e xaropes.....	»	76.696	41.118

JANEIRO A DEZEMBRO DE 1916 E 1917

VALOR A BORDO NO BRASIL (C. I. F.)						NUMERO DE ORDEM
POR MERCADORIAS		POR UNIDADE		POR MERCADORIAS		
Em mil réis, papel		Em réis, papel		Equivalente em Libras esterlinas		
1916	1917	1916	1917	1916	1917	
5:533\$	2:563\$	8\$101	4\$711	276	139	400
337:080\$	509:582\$	6\$515	5\$881	16,797	27,063	401
66:298\$	140:882\$	16\$096	11\$710	3,333	7,470	402
260:750\$	331:114\$	1\$469	2\$004	13,045	17,751	403
395:432\$	284:109\$	16\$228	17\$713	19,614	14,959	406
14:720\$	11:069\$	19\$036	22\$226	718	575	407
80:948\$	2.321:159\$	—	—	4,000	115,000	408
7.644:824\$	8.756:824\$	\$496	\$609	380,510	469,250	409
5.729:767\$	4.641:071\$	\$057	\$091	281,652	237,673	409 a
588:818\$	328:603\$	\$717	1\$107	29,256	17,530	410
413:418\$	317:707\$	23\$053	24\$433	20,645	16,909	411
327:572\$	350:849\$	21\$920	22\$846	16,270	18,646	413
566\$	747\$	1\$474	9\$110	29	39	414
483:734\$	377:766\$	\$739	1\$013	24,116	19,872	415
—	470\$	—	\$610	—	25	416
150:095\$	111:184\$	3\$050	5\$482	7,504	5,797	417
245:066\$	392:828\$	40\$824	58\$016	12,154	20,913	418
160:233\$	302:986\$	7\$152	7\$718	7,973	16,008	418 a
283:030\$	358:847\$	4\$837	5\$152	14,039	18,957	418 b
43:935\$	281:723\$	\$508	\$710	2,197	15,119	419
592:880\$	441:331\$	\$770	\$913	29,452	23,259	420
1:855\$	3:413\$	\$185	\$467	96	183	421
504\$	15:561\$	5\$538	19\$722	25	870	422
59:346\$	17:704\$	2\$140	2\$385	2,980	910	423
164:242\$	169:703\$	24\$889	24\$821	8,185	9,194	424
735:444\$	946:372\$	3\$126	3\$282	35,179	50,679	424 a
412:331\$	435:423\$	4\$331	4\$351	20,487	23,026	424 b
4.508:727\$	3.723:723\$	5\$887	5\$263	224,684	197,878	425
66.702:223\$	70.995:473\$	—	—	3.319,639	3.774,208	
343.090:152\$	386.942:094\$	—	—	17.107,042	20.590,245	
616:626\$	405:054\$	1\$129	1\$206	30,650	21,111	426
2.517:260\$	1.216:116\$	2\$732	3\$045	125,667	64,247	426 a
630:479\$	399:824\$	1\$394	1\$643	31,329	21,107	427
208:155\$	142:734\$	2\$714	3\$471	10,322	7,505	428

IMPORTAÇÃO PARA CONSUMO

NUMERO DE ORDEM	MERCADORIAS	UNIDADE	QUANTIDADE	
			1916	1917
429	Succo de maçãs.....	Kilo	—	555
430	Succo de uvas.....	»	10.174	15.308
431	Vermouth, bitter e semelhantes.....	»	1.515.575	690.840
432	Vinhos espumantes (inclusive Champagne).....	»	107.399	68.273
433	Vinhos finos (Porto e semelhantes).....	»	2.712.233	2.098.358
435	Vinhos communs e não especificados.....	»	33.393.329	24.920.778
436	Não especificadas.....	»	95.593	58.279
	Total	»	39.830.775	28.872.025
	Cereaes, farinhas e grãos alimentícios:			
437	Arroz.....	Kilo	714.353	35.412
438	Aveia.....	»	126.826	288.141
439	Cevada (exclusive cevada torrefacta).....	»	38.899	163.892
440	Farinha de trigo.....	»	118.121.133	109.959.519
441	Farinha de milho.....	»	420.503	308.113
442	Farinha de feculas não especificadas.....	»	352.730	170.341
443	Feijão e favas.....	»	994.918	134.168
444	Milho.....	»	1.281.934	187.142
445	Trigo.....	»	423.872.436	181.935.320
446	Não especificados.....	»	1.472.623	1.399.123
	Total	»	547.396.355	294.581.171
	Conservas e extractos:			
447	Azeitonas.....	Kilo	1.939.757	920.226
448	Bacalhão.....	»	23.830.675	20.569.448
449	Banha.....	»	81.714	27.937
450	Conservas e extractos de carne não especificados.....	»	56.536	23.402
451	Conservas e extractos de fructas não especificados.....	»	43.706	27.604
452	Conservas e extractos de legumes e verduras não especificados.....	»	822.184	283.744
453	Conservas e extractos de peixe não especificados.....	»	2.009.956	1.231.799
454	Presuntos.....	»	377.011	121.338
455	Toucinho.....	»	40.511	8.108
456	Xarque.....	»	782.076	1.570.931
	Total	»	29.984.126	24.784.537
	Fructas de mesa:			
457	Amendoas.....	Kilo	300.509	229.244
458	Avellãs.....	»	115.009	83.432
459	Castanhas.....	»	1.003.375	502.167
460	Maçãs.....	»	1.341.252	757.975
461	Nozes.....	»	403.070	328.606

JANEIRO A DEZEMBRO DE 1916 E 1917

VALOR A BORDO NO BRASIL (C. I. F.)						NUMERO DE ORDEM
POR MERCADORIAS		POR UNIDADE		POR MERCADORIAS		
Em mil réis, papel		Em réis, papel		Equivalente em Libras esterlinas		
1916	1917	1916	1917	1916	1917	
—	1:229\$	—	2\$213	—	66	429
18:171\$	27:540\$	1\$786	1\$799	897	1,471	430
2.536:029\$	1.264:733\$	1\$673	1\$831	126,105	67,153	431
686:421\$	447:213\$	6\$391	6\$547	34,165	23,804	432
5.385:816\$	4.452:402\$	1\$986	2\$122	267,705	236,274	433
21.748:762\$	16.931:218\$	\$651	\$679	1.074,324	890,622	435
163:259\$	100:936\$	1\$708	1\$732	8,110	5,392	436
34.510:978\$	25.388:999\$	—	—	1.709,274	1.338,752	
421:377\$	23:789\$	\$590	\$672	20,655	1,186	437
57:199\$	88:385\$	\$451	\$307	2,855	4,689	438
10:569\$	124:997\$	\$272	\$763	521	6,940	439
36.657:024\$	59.185:995\$	\$310	\$538	1.814,446	3.187,459	440
343:860\$	286:129\$	\$817	\$929	17,078	15,129	441
595:256\$	384:192\$	1\$687	2\$255	29,410	20,632	442
502:584\$	88:011\$	\$505	\$656	24,488	4,525	443
171:362\$	40:854\$	\$132	\$218	8,563	2,192	444
89.368:829\$	60.535:150\$	\$211	\$333	4.445,688	3.148,790	445
652:015\$	835:326\$	\$443	\$597	32,356	45,259	446
128.780:075\$	121.592:828\$	—	—	6.396,060	6.436,801	
1.416:202\$	711:791\$	\$730	\$773	70,880	37,308	447
21.186:089\$	21.442:578\$	\$888	1\$042	1.045,121	1.117,186	448
114:455\$	40:675\$	1\$400	1\$456	5,670	2,149	449
212:145\$	109:881\$	3\$752	4\$695	10,532	5,844	450
67:633\$	44:824\$	1\$547	1\$624	3,346	2,385	451
1.231:601\$	515:561\$	1\$498	1\$817	61,509	27,232	452
3.540:889\$	2.287:275\$	1\$761	1\$857	176,037	119,842	453
1.330:931\$	382:409\$	3\$530	3\$152	66,413	20,473	454
78:521\$	23:195\$	1\$938	2\$861	3,909	1,260	455
1.083:305\$	1.986:450\$	1\$385	1\$265	53,214	106,526	456
30.261:771\$	27.544:639\$	—	—	1.496,631	1.440,205	
505:230\$	439:274\$	1\$681	1\$916	25,166	23,540	457
155:637\$	121:887\$	1\$353	1\$461	7,771	6,535	458
516:189\$	276:750\$	\$514	\$551	25,506	14,522	459
1.057:387\$	637:884\$	\$788	\$842	52,451	33,761	460
399:172\$	373:742\$	\$990	1\$137	19,855	20,311	461

IMPORTAÇÃO PARA CONSUMO

NUMERO DE ORDEM	MERCADORIAS	UNIDADE	QUANTIDADE	
			1916	1917
462	Pêras.....	Kilo	718.347	537.064
463	Uvas.....	»	885.405	691.441
464	Fructas seccas não especificadas.....	»	1.099.830	726.317
465	Fructas verdes não especificadas.....	»	1.029.909	542.519
	Total.....	»	6.896.706	4.398.765
	Legumes e verduras :			
466	Legumes e verduras, seccos.....	Kilo	133.602	42.462
467	Legumes e verduras, verdes.....	»	36.418	7.101
	Total.....	»	170.020	49.563
	Leite e seus derivados :			
468	Leite em conserva.....	Kilo	2.004.270	1.258.822
469	Manteiga.....	»	63.413	6.308
470	Queijos.....	»	645.319	152.710
	Total.....	»	2.713.002	1.417.840
	Diversos :			
471	Alhos.....	Kilo	1.167.170	809.334
472	Assucar.....	»	52.321	18.873
473	Azeite de oliveira.....	»	4.019.018	868.340
474	Batatas.....	»	4.541.603	1.164.910
475	Biscoutos e bolachas.....	»	42.482	21.811
476	Cebolas.....	»	1.081.678	252.632
477	Chá.....	»	294.216	141.664
478	Chocolate.....	»	19.966	9.731
479	Confeitos e doces.....	»	37.353	11.329
480	Especiarias.....	»	1.580.727	1.624.102
481	Massas alimenticias.....	»	3.669	405
482	Ovos.....	»	—	166
483	Sal commum.....	»	44.877.681	60.180.118
484	Vinagre.....	»	319.184	230.418
485	Não especificados.....	»	495.465	244.072
	Total.....	»	58.532.533	65.577.905
	Total dos artigos destinados á alimentação.....	»	685.523.517	419.681.806
	Forragens :			
486	Alfafa.....	Kilo	8.615.749	5.446.724
487	Farelo.....	»	379.388	793.397
488	Não especificadas.....	»	5.558	43.075
	Total.....	»	9.000.695	6.283.196
	Total da classe IV.....	»	694.524.212	425.965.002

JANEIRO A DEZEMBRO DE 1916 E 1917


VALOR A BORDO NO BRASIL (C. I. F.)						NUMERO DE ORDEM
POR MERCADORIAS		POR UNIDADE		POR MERCADORIAS		
Em mil réis, papel		Em réis, papel		Equivalente em Libras esterlinas		
1916	1917	1916	1917	1916	1917	
741:462\$	569:924\$	1\$032	1\$061	36,959	30,299	462
1.009:443\$	600:620\$	1\$140	\$869	50,182	32,556	463
1.450:933\$	1.375:374\$	1\$319	1\$894	72,223	73,637	464
994:270\$	507:623\$	\$965	\$936	49,611	26,807	465
6.829:723\$	4.903:078\$	—	—	339,724	261,968	
167:924\$	75:680\$	1\$257	1\$782	8,187	3,813	466
31:594\$	5:107\$	\$868	\$719	1,579	253	467
199:518\$	80:787\$	—	—	9,766	4,066	
3.281:136\$	2.316:895\$	1\$637	1\$841	163,253	122,414	468
239:911\$	35:613\$	3\$785	5\$646	11,734	1,843	469
1.849:495\$	520:820\$	2\$866	3\$411	91,295	27,138	470
5.370:542\$	2.873:328\$	—	—	266,282	151,395	
967:152\$	578:903\$	\$829	\$715	48,670	30,809	471
57:270\$	22:514\$	1\$095	1\$193	2,819	1,173	472
7.382:322\$	1.854:750\$	1\$837	2\$136	368,826	96,301	473
1.314:70\$	640:888\$	\$289	\$550	65,454	33,367	474
132:702\$	33:221\$	3\$124	1\$523	6,609	1,686	475
406:282\$	96:710\$	\$376	\$383	20,613	4,976	476
1.725:399\$	597:899\$	4\$165	4\$221	61,064	31,219	477
90:221\$	63:394\$	4\$519	6\$515	4,498	3,442	478
120:869\$	35:341\$	3\$236	3\$120	5,970	1,889	479
2.830:433\$	3.396:008\$	1\$791	2\$091	141,427	181,156	480
4:916\$	48\$	1\$340	1\$192	240	26	481
—	537\$	—	3\$235	—	26	482
3.134:088\$	5.694:689\$	\$070	\$095	155,003	302,378	483
192:245\$	142:963\$	\$602	\$620	9,510	7,524	484
693:259\$	300:519\$	1\$399	1\$231	34,603	15,808	485
18.551:866\$	13.458:819\$	—	—	925,306	711,780	
224.504:473\$	195.842:478\$	—	—	11.143,043	10.344,967	
1.252:437\$	863:133\$	\$145	\$158	62,396	46,891	486
39:997\$	101:093\$	\$105	\$127	2,004	5,651	487
1:681\$	10:663\$	\$302	\$248	86	572	488
1.294:115\$	974:889\$	—	—	64,486	53,114	
225.798:588\$	196.817:367\$	—	—	11.207,529	10.398,081	

IMPORTAÇÃO PARA CONSUMO

NUMERO DE ORDEM	MERCADORIAS	UNIDADE	QUANTIDADE	
			1916	1917
	CLASSE V			
	Especies metallicas e notas de banco estrangeiras			
	Moedas de ouro :			
	Dollars	Um	9.756	10.013
	Total	»	9.756	10.013
	Notas de banco :			
	Libras esterlinas	Uma	257	—
	Dollars	Um	100	—
	Escudos	»	10.000	35.000
	Liras	Uma	—	50.000
	Total		—	—
	Total da classe V		—	—

JANEIRO A DEZEMBRO DE 1916 E 1917

VALOR A BORDO NO BRASIL (C. I. F.)						NUMERO DE ORDEM
POR MERCADORIAS		POR UNIDADE		POR MERCADORIAS		
Em mil réis, papel		Em réis, papel		Equivalente em Libras esterlinas		
1916	1917	1916	1917	1916	1917	
40:469\$	42:092\$	4\$148	4\$203	2,005	2,058	
40:469\$	42:092\$	—	—	2,005	2,058	
5:100\$	—	19\$844	—	257	—	
397\$	—	3\$970	—	20	—	
28:797\$	89:050\$	2\$880	2\$544	1,423	4,741	
—	28:675\$	—	\$573	—	1,497	
34:294\$	117:725\$	—	—	1,700	6,238	
74:763\$	159:817\$	—	—	3,705	8,296	



TRIGO

URUGUAY				DESTINOS
(MIL RÉIS, PAPEL)				
CUSTO NO AIZ DE PRO- CEDENCIA	FRIETE E DESPEZAS ATÉ O PORTO DE DESTINO	VALOR A BORDO NO BRASIL		
—	448:496\$	2.042:949\$		Manãos
—	—	—		Porto Velho
—	875:670\$	3.963:589\$		Pará
—	177:173\$	712:071\$		Maranhão
—	29:931\$	106:468\$		Parnahyba
—	823:325\$	1.366:823\$		Fortaleza
167:254\$	47:995\$	237:789\$		Natal
247:148\$	153:453\$	869:502\$		Cabedello
674:080\$	217:735\$	7.557:559\$		Recife
—	252:716\$	1.160:584\$		Maceió
407:334\$	862:244\$	3.372:995\$		Bahia
—	—	—		Victoria
—	157:510\$	12.680:261\$		Rio de Janeiro
—	506:679\$	15.628:784\$		Santos
63:696\$	86:281\$	2.278:360\$		Portos do Paraná
277:162\$	31:627\$	492:833\$		Portos de Sta. Catharina
431:052\$	99:506\$	5.888:753\$		Portos do Rio Grande do Sul
—	86:704\$	826:675\$		Portos de Matto Grosso
2.267:726\$	857:045\$	59.185:995\$		Total em 1917
3.003:617\$	837:960\$	36.657:024\$		Em igual periodo de 1916
915:556\$	950:429\$	38.559:892\$		» » » » 1915
292:479\$	112:027\$	27.465:013\$		» » » » 1914
961:228\$	82:425\$	32.022:318\$		» » » » 1913
3.539:128\$	90:993\$	36.259:832\$		» » » » 1912
1.402:748\$	61:673\$	29.966:336\$		» » » » 1911
1.055:962\$	08:811\$	30.611:565\$		» » » » 1910

GRÃO D

URUGUAY (MIL RÉIS, PEL)			DESTINOS
CUSTO NO PAIZ DE PROCEDENCIA	DEZAS ATÉ PORTO DE DESTINO	VALOR A BORDO NO BRASIL	
—	153\$	639\$	Manãos.
—	451\$	1:262\$	Pará.
—	9\$	47\$	Maranhão.
1.075:111\$	176:385\$	36.664:509\$	Rio de Janeiro.
106:707\$	647:934\$	21.383:609\$	Santos.
—	179:048\$	1.333:118\$	Portos do Paraná.
—	83:839\$	757:568\$	Portos de Santa Catharina.
4:789\$	48:497\$	394:263\$	Portos do Rio Grande do Sul.
—	—	135\$	Portos de Matto Grosso.
1.186:607\$	136:316\$	60.535:150\$	Total de 1917.
451:633\$	816:334\$	89.368:829\$	Em igual periodo de 1916.
18:778\$	075:665\$	82.139:267\$	> > > > 1915.
2:029\$	465:181\$	48.681:438\$	> > > > 1914.
9:138\$	621:473\$	49.364:515\$	> > > > 1913.
641:417\$	864:143\$	43.346:654\$	> > > > 1912.
461:797\$	078:103\$	36.053:110\$	> > > > 1911.
240:268\$	025:190\$	35.949:554\$	> > > > 1910.

IMPORTAÇÃO DE TRIGO EM GRÃO DE JANEIRO A DEZEMBRO DE 1917

DESTINO	ARGENTINA (MIL REIS, PAPEL)				ESTADOS UNIDOS (MIL REIS, PAPEL)				URUGUAY (MIL REIS, PAPEL)				OUTROS PAIZES (MIL REIS, PAPEL)				TOTAL (MIL REIS, PAPEL)				DESTINOS
	QUANTIDADE EM MIL METROS CUBICOS	VALOR EM MIL REIS	QUANTIDADE EM MIL METROS CUBICOS	VALOR EM MIL REIS	QUANTIDADE EM MIL METROS CUBICOS	VALOR EM MIL REIS	QUANTIDADE EM MIL METROS CUBICOS	VALOR EM MIL REIS	QUANTIDADE EM MIL METROS CUBICOS	VALOR EM MIL REIS	QUANTIDADE EM MIL METROS CUBICOS	VALOR EM MIL REIS	QUANTIDADE EM MIL METROS CUBICOS	VALOR EM MIL REIS	QUANTIDADE EM MIL METROS CUBICOS	VALOR EM MIL REIS	QUANTIDADE EM MIL METROS CUBICOS	VALOR EM MIL REIS	QUANTIDADE EM MIL METROS CUBICOS	VALOR EM MIL REIS	
Montevideo					1365	4565	153	6305									1168	4508	1538	6108	Montevideo
Paraná					2403	8115	4515	12625									2403	8115	1515	12625	Paraná
Maranhão					91	355	95	475									91	355	95	475	Maranhão
Porto de Janeiro	27 133 668	3 140 000	27 133 668	3 140 000					4 069 571	1 075 1115	280 9508	1 356 0015	11 398 700	3 219 9175	1 454 8355	4 734 7725	107 159 018	31 388 1245	5 176 1855	30 004 5095	Porto de Janeiro
Porto de Paranaíba	18 000 000	2 600 000	18 000 000	2 600 000	158	905	725	1667	332 370	106 7055	14 0455	120 7555	14 102	6 7905	4505	7 2165	66 883 913	18 135 0755	20 47 9315	21 383 6095	Porto de Paranaíba
Porto de Santa Catharina	6 000 000	1 150 000	6 000 000	1 150 000													4 505 000	1 154 0705	170 0185	1 313 1155	Porto de Santa Catharina
Porto do Rio Grande do Sul	4 000 000	800 000	4 000 000	800 000													2 179 572	673 7295	818 395	757 5685	Porto do Rio Grande do Sul
Porto de Mattos Grossos									27 205	4 7895	5115	5 330					1 203 215	345 7005	48 0975	991 2035	Porto de Mattos Grossos
Total de 1917	66 088 270	47 923 9365	6 384 8015	34 302 7375	3 840	1 4295	6855	2 1145	4 429 508	1 186 6075	295 5395	1 482 1465	11 413 702	3 286 8625	1 455 2915	4 742 1535	181 935 320	52 398 6345	8 136 3165	60 535 1505	Total de 1917
1910	7 117 000	1 423 400	7 117 000	1 423 400	12 019	3 265	1 5245	1 5045	1 870 310	451 6363	63 02	514 001	4 971 063	959 8695	289 0005	1 248 8695	123 872 130	76 952 495	12 016 3315	89 398 295	Em igual periodo de 1916
1915	6 000 000	1 200 000	6 000 000	1 200 000	11 000 216	2 930 000	1 019 601	11 211 607	73 475	48 7785	1 375	20 150	127	1015	515	1525	370 747 109	74 063 6025	8 075 0655	82 122 267	1915
1914	3 000 000	600 000	3 000 000	600 000	5 670 155	8 553 525	9 27 6145	9 187 1665	8 550	2 0295	975	2 126	23 531 515	2 763 9015	436 3765	3 100 3315	382 291 713	44 216 2175	4 305 1815	48 681 338	1914
1913	4 700 000	940 000	4 700 000	940 000	4 729 904	523 7545	62 590	593 5555	60 379	9 1185	805	10 001	4 116 810	484 3015	64 0115	565 9715	438 475 582	44 743 0015	40 21 3730	49 864 5155	1913
1912	3 000 000	600 000	3 000 000	600 000	3 005	4645	1975	6515	5 821 179	641 4175	66 9175	708 301	144 710	56 5574	15 9025	72 5195	381 286 381	39 482 5115	3 6114 5	41 10 654	1912
1911	3 000 000	600 000	3 000 000	600 000	1 056	355	515	4605	4 047 168	161 7975	14 9155	506 710	213 327	31 7465	6 1185	17 9065	333 145 605	32 973 0075	3 076 1035	36 053 1105	1911
1910	11 000 000	2 200 000	11 000 000	2 200 000	1 470	1 0845	2045	1 2505	1 996 218	240 2685	23 1075	262 3755	190 350	20 9745	6 4715	36 4455	316 312 162	32 21 364	31 20 995	35 999 5115	1910

NOTA: A importação em toneladas é dada em mil metros cúbicos.

MOVIMENTO BANCARIO

Movimento do activo e passivo em 31 de Dezembro de 1917 dos bancos nacionaes e

PASSIVO	VALOR EM CONTOS							
	Capital		Fundo de reserva		Depositos á vista		Depositos a prazo	
	1916	1917	1916	1917	1916	1917	1916	1917
Amazonas:								
London and Brazilian Bk.	—	—	—	—	1.530	1.221	24	—
Estrangeiros	—	—	—	—	1.530	1.221	24	—
Nacionaes	—	—	—	—	—	—	—	—
Total	—	—	—	—	1.530	1.221	24	—
Pará:								
London and Brazilian Bk.	—	—	—	—	2.705	1.841	17	—
London and River Plat Bank	1.000	1.000	—	—	3.512	2.095	490	346
Banco do Pará	4.039	4.000	704	730	2.219	2.014	132	392
Banco Com.al do Pará	3.000	3.000	1.832	1.931	644	1.344	184	28
B. Cred. Popular do Pará	1.000	1.000	230	241	760	794	—	43
Estrangeiros	1.000	1.000	—	—	6.217	3.936	507	346
Nacionaes	8.039	8.000	2.066	2.902	3.623	4.152	316	463
Total	9.039	9.000	2.066	2.902	9.840	8.088	823	809
Maranhão:								
Banco do Maranhão	3.000	3.000	334	346	80	69	560	—
Banco Commercial	2.000	2.000	211	219	5	8	362	527
Estrangeiros	—	—	—	—	—	—	—	—
Nacionaes	5.000	5.000	545	665	85	77	922	527
Total	5.000	5.000	545	665	85	77	922	527
Ceará:								
London and Brazilian Bk.	—	—	—	—	1.397	183	864	1.614
Estrangeiros	—	—	—	—	1.397	183	864	1.614
Nacionaes	—	—	—	—	—	—	—	—
Total	—	—	—	—	1.397	183	864	1.614
Rio Grande do Norte:								
Banco do Natal	1.000	1.000	113	113	298	29	35	358
Estrangeiros	—	—	—	—	—	—	—	—
Nacionaes	1.000	1.000	113	113	298	29	35	358
Total	1.000	1.000	113	113	298	29	35	358

estrangeiros que funcionam no Brasil, comparado com o de igual data do anno passado

DE RÊIS, PAPEL

Valores depositados		Casa matriz e filiaes		Valores hypothecarios		Diversos		Total do passivo	
1916	1917	1916	1917	1916	1917	1916	1917	1916	1917
12.751	12.951	905	1.191	—	—	2.806	1.946	18.016	17.309
12.751	12.951	905	1.191	—	—	2.806	1.946	18.016	17.309
—	—	—	—	—	—	—	—	—	—
12.751	12.951	905	1.191	—	—	2.806	1.946	18.016	17.309
2.676	2.616	2.071	2.127	—	—	4.503	2.805	11.792	9.389
2.610	2.762	1.058	2.706	—	—	4.003	3.100	12.673	12.009
13.926	13.796	261	—	—	—	335	144	21.616	21.076
15.426	12.818	—	—	—	—	234	222	21.320	19.343
4.288	4.221	—	—	—	—	596	953	6.874	7.252
5.286	5.378	3.129	—	—	—	8.506	5.905	24.645	21.398
33.640	30.835	261	4.833	—	—	1.165	1.319	49.810	47.671
38.926	36.213	3.390	4.833	—	—	9.671	7.224	74.455	69.069
—	—	—	—	—	—	131	578	4.105	3.993
33	30	—	—	—	—	430	410	3.041	3.194
—	—	—	—	—	—	—	—	—	—
33	30	—	—	—	—	561	988	7.146	7.087
33	30	—	—	—	—	561	988	7.146	7.087
948	2.424	1.360	1.967	—	—	4.123	6.049	8.692	12.237
948	2.424	1.360	1.967	—	—	4.123	6.049	8.692	12.237
—	—	—	—	—	—	—	—	—	—
948	2.424	1.360	1.967	—	—	4.123	6.049	8.692	12.237
1.058	478	—	—	—	—	773	641	3.277	2.619
—	—	—	—	—	—	—	—	—	—
1.058	478	—	—	—	—	773	641	3.277	2.619
1.058	478	—	—	—	—	773	641	3.277	2.619

MOVIMENTO BANCARIO

PASSIVO	VALOR EM CONTOS							
	Capital		Fundo de reserva		Depositos á vista		Depositos a prazo	
	1916	1917	1916	1917	1916	1917	1916	1917
Pernambuco :								
London and Brazilian Bk.	—	—	—	—	6.914	2.307	1.815	5.422
London and River Plate Bank	500	500	—	—	7.403	—	3.508	14.268
Banco do Recife	2.000	2.000	750	850	7.748	7.507	10.016	14.750
Banco Auxiliar do Comercio	1.000	1.000	140	260	2.428	2.187	2.998	3.723
Estrangeiros	500	500	—	—	14.317	2.307	5.323	19.690
Nacionaes	3.000	3.000	890	1.110	10.176	9.694	13.014	18.473
Total	3.500	3.500	890	1.110	24.493	12.001	18.337	38.163
Alagôas :								
Banco do Estado de Alagôas	1.200	1.200	76	82	1.217	1.533	1.281	2.218
Estrangeiros	—	—	—	—	—	—	—	—
Nacionaes	1.200	1.200	76	82	1.217	1.533	1.281	2.218
Total	1.200	1.200	76	82	1.217	1.533	1.281	2.218
Sergipe :								
Banco de Sergipe	1.000	1.000	138	157	185	657	301	—
Estrangeiros	—	—	—	—	—	—	—	—
Nacionaes	1.000	1.000	138	157	185	657	301	—
Total	1.000	1.000	138	157	185	657	301	—
Bahia :								
London and Brazilian Bk.	—	—	—	—	3.899	2.600	1.497	335
The British Bank of South America	—	—	—	—	5.908	4.076	2.808	3.247
Brazilianische Bank für Deutschland	—	—	—	—	1.507	265	1.319	630
London and River Plate Bank	—	500	—	—	4.610	3.664	2.467	3.124
The National City Bank ..	—	—	—	—	—	4.071	—	—
Banco da Bahia	2.400	2.000	1.922	1.545	—	—	—	—
Banco Eco. ^{co} da Bahia ..	2.868	2.875	371	412	—	1.191	1.818	1.639
Estrangeiros	500	500	—	—	15.924	14.676	8.091	7.336
Nacionaes	5.268	5.275	2.293	1.957	599	1.191	1.818	1.639
Total	5.768	5.775	2.293	1.957	16.523	15.867	9.909	8.975

EM 31 DE DEZEMBRO DE 1916 E 1917

DE RÉIS, PAPEL

Valores depositados		Casa matriz e filiaes		Valores hypothecarios		Diversos		Total do passivo	
1916	1917	1916	1917	1916	1917	1916	1917	1917	1916
10.722	10.795	1.762	3.026	—	—	10.773	13.589	31.986	35.139
8.710	9.477	3.163	4.580	—	—	10.680	12.039	33.964	40.864
11.180	11.501	3.080	4.958	—	—	25.106	33.623	59.880	75.189
2.597	3.547	639	1.123	—	—	6.310	8.716	16.112	20.556
19.432	20.272	4.925	7.606	—	—	21.453	25.628	65.950	76.003
13.777	15.048	3.719	6.081	—	—	31.416	42.339	75.992	95.745
33.209	35.320	8.644	13.687	—	—	52.869	67.967	141.942	171.748
238	—	319	558	—	—	1.784	1.993	6.115	7.584
—	—	—	—	—	—	—	—	—	—
238	—	319	558	—	—	1.784	1.993	6.115	7.584
238	—	319	558	—	—	1.784	1.993	6.115	7.584
690	794	691	374	—	—	179	351	3.184	3.333
—	—	—	—	—	—	—	—	—	—
690	794	691	374	—	—	179	351	3.184	3.333
690	794	691	374	—	—	179	351	3.184	3.333
5.436	4.819	1.749	126	—	—	3.492	3.500	16.073	11.380
10.833	19.839	1.889	1.982	—	—	10.063	318	31.501	29.462
7.630	3.979	1.160	1.461	—	—	524	154	12.140	6.489
4.703	7.030	1.101	—	—	—	5.043	397	18.424	14.715
1.790	4.634	1.043	4.703	—	—	4	212	2.837	13.620
—	—	—	—	—	—	3.436	4.504	7.758	8.449
322	—	—	—	—	—	343	336	6.321	6.453
30.392	40.301	6.942	8.272	—	—	19.126	4.581	80.975	75.666
322	—	—	—	—	—	3.779	4.840	14.079	14.902
30.714	40.301	6.942	8.272	—	—	22.905	9.421	95.054	90.568

MOVIMENTO BANCARIO

PASSIVO	VALOR EM CONTOS							
	Capital		Fundo de reserva		Depositos á vista		Depositos a prazo	
	1916	1917	1916	1917	1916	1917	1916	1917
Espirito Santo:								
London and R. Plate Bank	250	250	—	—	849	465	923	675
Estrangeiros	250	250	—	—	849	465	923	675
Nacionais	—	—	—	—	—	—	—	—
Total	250	250	—	—	849	465	923	675
Estado do Rio de Janeiro:								
Banco Commercial e Hypothecario de Campos.	3.000	3.000	650	660	3.645	4.428	972	811
Estrangeiros	—	—	—	—	—	—	—	—
Nacionais	3.000	3.000	650	660	3.645	4.428	972	811
Total	3.000	3.000	650	660	3.645	4.428	972	811
Capital Federal:								
London and Brazilian Bk.	22.222	22.222	—	—	12.849	14.936	7.413	7.763
London and River Plate Bank	1.500	1.500	—	—	13.058	16.306	1.473	3.776
The British Bank of South America	17.778	17.778	—	—	12.982	12.485	15.900	16.545
Brazilianische Bank für Deutschland	15.000	15.000	—	—	6.980	1.508	5.875	3.243
Banco Hollandez	—	2.000	—	—	—	3.462	—	7.294
Banco Allemão Transatlantico	3.000	3.675	—	—	10.982	4.105	5.247	2.425
Banco Nacional Ultramarino	3.000	3.000	—	—	30.234	22.747	62	25.098
Banco Germanico	2.205	2.205	—	—	7.217	1.565	9.138	3.234
The National City Bank ..	3.082	3.082	—	—	17.965	39.472	—	—
Banco Español del Rio de la Plata	1.600	800	—	—	—	—	5.689	3.339
Banco do Brazil	70.000	70.000	5.510	6.138	99.284	90.272	9.514	8.953
Banco do Commercio	7.000	7.000	195	225	6.416	8.792	1.331	1.053
Banco da Lavoura e do Commercio	5.000	5.000	418	444	1.603	2.835	11	10
Banco Credito Rural	1.323	1.322	234	235	35	43	—	—

EM 31 DE DEZEMBRO DE 1916 E 1917

DE RÉI, PÁPEL

Valores depositados		Casa matriz e filiaes		Valores hypothecarios		Diversos		Total do passivo	
1916	1917	1916	1917	1916	1917	1916	1917	1916	1917
177	326	111	876	—	—	803	898	3.113	3.490
177	326	111	876	—	—	803	898	3.113	3.490
—	—	—	—	—	—	—	—	—	—
177	326	111	876	—	—	803	898	3.113	3.490
30	701	—	—	—	—	501	816	8.798	10.416
—	—	—	—	—	—	—	—	—	—
30	701	—	—	—	—	501	816	8.798	10.416
30	701	—	—	—	—	501	816	8.798	10.416
121.838	126.491	2.820	2.880	—	—	18.131	18.148	185.273	192.444
91.471	90.487	6.420	4.930	—	—	17.960	20.448	131.882	137.447
78.924	73.890	9.105	8.380	—	—	348	1.157	135.037	130.235
45.524	23.574	7.050	8.576	—	—	7.906	4.969	88.335	56.870
—	3.353	—	5.413	—	—	—	299	—	21.821
19.869	12.234	3.772	3.017	—	—	3.995	2.636	46.869	28.092
24.608	40.696	23.699	11.502	—	—	37.343	35.914	118.946	138.957
7.931	6.983	6.700	8.454	—	—	1.573	1.457	34.764	23.898
44.190	57.559	14.086	36.485	—	—	1.630	262	80.953	136.860
12.934	19.361	11.368	9.849	—	—	1.393	1.614	32.984	34.963
161.934	217.478	2.448	10.835	—	—	107.468	153.179	456.158	556.855
77.333	77.665	1.189	1.976	904	868	4.681	4.674	99.049	102.253
14.897	15.202	—	—	—	5.079	5.393	11.295	27.322	39.865
70	194	—	—	—	—	495	335	2.157	2.129

MOVIMENTO BANCARIO

PASSIVO	VALOR EM CONTOS							
	Capital		Fundo de reserva		Depositos á vista		Depositos a prazo	
	1916	1917	1916	1917	1916	1917	1916	1917
Banco Commercial.....	10.000	9.260	2.500	26	13.592	16.074	233	238
Banco Mercantil do Rio de Janeiro.....	5.000	5.000	268	484	23.820	31.577	14.565	20.265
Banco da Provincia do Rio Grande do Sul....	—	—	—	—	3.641	4.910	7.513	10.244
Banco Nacional Brasileiro	2.000	2.000	268	289	3.959	7.284	100	—
Estrangeiros.....	69.387	71.262	—	—	112.271	116.586	50.797	72.717
Nacionaes.....	100.323	99.582	9.512	7.841	152.350	161.787	33.267	41.123
Total.....	169.710	170.844	9.512	7.841	264.621	278.373	84.064	113.840
São Paulo:								
London and Brazilian Bk.	—	—	—	—	23.921	22.218	7.088	7.408
London and River Plate Bank.....	500	500	—	—	4.431	4.861	32	56
Banque Française pour le Brésil.....	2.000	2.000	—	—	508	1.423	597	786
Brazilianische Bank für Deutschland.....	—	—	—	—	4.467	1.233	5.884	2.554
Banque Brésilienne Italo Belge.....	5.527	5.527	—	—	6.261	14.309	945	1.900
Banca Francese e Italiana per la America del Sud	7.500	7.500	—	—	49.686	72.274	10.194	11.669
The British Bank of South America.....	—	—	—	—	8.855	9.545	2.412	2.554
London and Brazilian Bk. (Santos).....	—	—	—	—	2.405	2.146	46	69
London and River Plate Bank (Santos).....	500	500	—	—	3.839	2.086	37	6
Banco Allemão Transatlantico.....	—	—	—	—	3.922	1.689	2.433	841
The National City Bank (Santos).....	4.710	—	—	—	1.264	4.507	—	—
The National City Bank (São Paulo).....	—	—	—	—	4.504	7.260	547	1.129
Banco Commercio e Industria.....	10.000	10.000	12.500	17.000	82.932	75.958	8.269	9.914
Banco de São Paulo.....	10.000	10.000	1.694	2.630	5.504	7.044	3.093	3.670

EM 31 DE DEZEMBRO DE 1916 E 1917

DE RÉIS, PAPEL

Valores depositados		Casa matriz e filiaes		Valores hypothecarios		Diversos		Total do passivo	
1916	1917	1916	1917	1916	1917	1916	1917	1916	1917
79.255	80.718	—	—	—	—	6.755	7.729	112.335	114.045
68.962	99.277	—	—	—	—	924	1.664	113.658	158.627
11.846	11.806	131	4.741	—	—	1.257	1.504	24.388	33.205
31.341	34.930	258	249	—	—	893	1.052	38.819	45.804
447.289	454.628	85.020	99.486	—	—	90.279	86.904	855.043	901.583
445.638	537.270	4.026	17.801	904	5.947	127.866	181.432	873.886	1.052.783
892.927	991.898	89.046	117.287	904	5.947	218.145	268.336	1.728.929	1.954.366
76.152	74.825	3.564	5.228	—	—	16.760	15.316	127.485	124.995
38.122	36.306	2.994	4.815	—	—	9.641	7.295	55.720	53.833
5.566	7.296	2.779	3.474	—	—	95	374	11.545	15.353
46.956	25.494	5.522	7.355	—	—	3.169	2.436	65.998	39.072
22.411	25.389	13.970	22.399	—	—	24.253	6.040	73.367	75.564
187.688	210.450	7.564	7.767	—	—	17.869	19.137	280.501	328.797
34.388	32.953	6.033	8.528	—	—	1.017	1.084	52.705	54.664
3.861	4.747	962	834	3.065	—	—	2.788	10.339	10.584
373	1.511	216	1.183	—	—	819	653	5.784	5.939
11.166	4.988	3.140	2.007	—	—	1.527	375	22.188	9.900
2.696	2.704	4.289	8.767	—	—	224	192	13.183	16.170
58.979	58.710	20.139	25.076	—	—	499	9.483	84.668	101.758
89.140	90.455	2.367	828	—	—	9.747	8.068	214.955	212.223
14.601	14.681	223	467	—	—	1.351	386	36.466	38.878

MOVIMENTO BANCARIO

PASSIVO	VALOR EM CONTOS							
	Capital		Fundo de reserva		Depositos á vista		Depositos a prazo	
	1916	1917	1916	1917	1916	1917	1916	1917
Banco Credito Hypothecario e Agricola.....	28.683	28.144	420	219	7.053	12.263	17	19
Banco Commercial de São Paulo	12.000	12.000	700	1.000	18.919	24.953	2.194	2.034
Banco Melhoramentos de Jahú	1.000	1.000	850	974	1.632	1.958	600	—
Banco Popular de Guaratinguetá	—	500	—	200	—	911	—	369
Estrangeiros	20.737	16.027	—	—	114.063	143.551	30.215	29.072
Nacionaes	61.683	61.644	16.164	22.023	115.940	123.087	14.173	16.006
Total	82.420	77.671	16.164	22.023	230.003	266.638	44.388	45.078
Paraná :								
London and Brazilian Bk.	—	—	—	—	186	131	2.820	2.845
London and River Plate Bank	500	500	—	—	477	520	915	959
Banco de Curitiba	1.000	1.000	186	104	—	—	441	490
Estrangeiros	500	500	—	—	663	651	3.735	3.804
Nacionaes	1.000	1.000	186	104	—	—	441	490
Total	1.500	1.500	186	104	663	651	4.176	4.294
Rio Grande do Sul :								
London and Brazilian Bk. (Porto Alegre).....	—	—	—	—	423	496	2.837	3.455
London and Brazilian Bk. (Pelotas)	—	—	—	—	—	11	—	1.287
London and Brazilian Bk. (Rio Grande).....	—	—	—	—	426	355	3.330	1.666
Brazilianische Bank für Deutschland (P. Alegre)	—	—	—	—	595	161	11.153	2.129
Banco Commercial Franco Brasileiro (P. Alegre)	—	16.000	—	412	—	5.542	—	—
Banco da Provincia.....	10.000	10.000	9.010	10.000	—	96.109	82.511	—
Banco do Commercio.....	5.000	10.000	3.677	3.400	—	—	42.151	58.365
Banco Pelotense	10.000	10.000	2.000	2.000	8.630	7.619	29.861	57.228

EM 31 DE DEZEMBRO DE 1916 E 1916

DE RÉIS, PAPEL

Valores depositados		Casas matriz e filiaes		Valores hypothecarios		Diversos		Total do passivo	
1916	1917	1916	1917	1916	1917	1916	1917	1916	1917
71.830	87.204	—	—	—	—	5.418	6.736	113.421	134.585
44.481	54.629	1.666	3.567	—	—	4.529	1.376	84.339	99.559
1.629	1.095	—	4	—	—	162	755	5.873	5.786
—	15	—	11	—	—	—	956	—	2.962
488.358	485.373	71.172	97.433	3.065	—	75.873	65.173	803.483	836.629
221.681	248.079	4.256	4.877	—	—	21.207	18.277	455.104	493.993
710.039	733.452	75.428	102.310	3.065	—	97.080	83.450	1.258.587	1.330.622
6.023	5.310	3.937	3.261	—	—	4.284	4.320	17.250	15.867
9.571	9.249	516	349	—	—	1.130	1.128	13.109	12.705
208	180	6	5	—	—	59	180	1.900	1.960
15.594	14.559	4.453	3.610	—	—	5.414	5.448	30.359	28.572
208	180	6	5	—	—	59	181	1.900	1.960
15.802	14.739	4.459	3.615	—	—	5.473	5.529	32.259	30.532
1.297	1.076	—	—	—	—	4.092	4.912	8.649	9.939
—	—	—	—	—	—	—	694	—	1.992
766	968	2.526	4.720	—	—	2.812	1.960	9.860	9.669
7.660	5.345	1.722	2.608	—	—	81	—	21.211	14.243
—	11.119	—	—	—	—	—	2.099	—	35.172
92.297	74.058	33.595	50.989	—	—	1.457	21.907	228.870	263.063
35.709	67.539	—	25.415	—	—	149	1.932	86.686	166.821
29.172	37.775	20.504	35.642	—	—	13.011	18.008	113.178	168.272

MOVIMENTO BANCARIO

PASSIVO	VALOR EM CONTOS							
	Capital		Fundo de reserva		Depositos á vista		Depositos a prazo	
	1916	1917	1916	1917	1916	1917	1916	1917
Banco Porto-Alegrense..	2.000	2.000	124	137	—	—	910	1.412
Estrangeiros	—	16.000	—	412	1.444	6.565	17.320	12.537
Nacionaes	27.000	32.000	14.811	15.537	8.630	103.728	155.433	117.175
Total	27.000	48.000	14.811	15.949	10.074	110.393	172.753	129.712
Minas Geraes :								
Banco Credito Real de Minas	17.000	17.000	1.261	1.364	5.788	6.289	9.310	10.660
Banco Hypothecario e Agricola	5.890	17.332	—	—	4.256	5.547	630	874
Estrangeiros	—	—	—	—	—	—	—	—
Nacionaes	22.890	34.332	1.261	1.364	10.044	11.836	9.940	11.534
Total	22.890	34.332	1.261	1.364	10.044	11.836	9.940	11.534
Total bancos estrangeiros	92.874	106.039	—	412	268.675	290.141	117.799	147.791
Total bancos nacionaes..	240.403	256.033	49.405	54.412	306.792	422.199	231.913	210.817
Total Geral	333.277	362.072	49.405	54.827	575.467	712.340	349.712	358.608
Equivalente em 1.000 Libras-sterlinas.....	16.469	20.508	2.441	3.106	28.436	40.347	17.281	20.312

EM 31 DE DEZEMBRO DE 1916 E 1917

DE RÉIS, PAPEL

Valores depositados		Casa matriz e filiaes		Valores hypothecarios		Diversos		Total do passivo	
1916	1917	1916	1917	1916	1917	1916	1917	1916	1917
632	7	—	4	—	—	52	966	3.718	4.526
9.723	18.508	4.248	7.328	—	—	6.985	9.665	39.720	71.015
157.810	179.379	54.099	112.050	—	—	14.669	42.813	432.452	602.682
167.533	197.887	58.347	119.378	—	—	21.654	52.478	472.172	673.697
37.022	28.091	11.109	12.638	3.365	3.242	14.207	1.284	99.062	80.568
43.945	34.843	—	—	—	—	16.318	3.870	71.039	62.466
—	—	—	—	—	—	—	—	—	—
80.967	62.934	11.109	12.638	3.365	3.242	30.525	5.154	170.101	143.034
80.967	62.934	11.109	12.638	3.365	3.242	30.525	5.154	170.101	143.034
1.029.950	1.054.720	182.265	232.602	3.065	—	235.368	212.197	1.929.996	2.043.902
956.092	1.075.728	78.486	154.384	4.269	9.189	234.484	301.144	2.101.844	2.483.909
1.986.042	2.130.448	260.751	386.986	7.334	9.189	469.852	513.341	4.031.840	4.527.811
98.139	120.670	12.885	21.919	362	520	23.218	29.076	199.231	255.458

Movimento do activo e passivo em 31 de Dezembro de 1917 dos bancos nacionaes

ACTIVO	VALOR EM CONTO									
	Capital a realizar		Letras descontadas		Emprestimos em c/c		Letras a receber		Valores caucionados	
	1916	1917	1916	1917	1916	1917	1916	1917	1916	1917
Amazonas :										
London and Brazilian Bank.....	—	—	—	1.128	502	71	1.842	—	—	—
Estrangeiros..	—	—	—	1.128	502	71	1.842	—	—	—
Nacionaes	—	—	—	—	—	—	—	—	—	—
Total	—	—	—	1.128	502	71	1.842	—	—	—
Pará :										
London and Brazilian Bank.....	—	—	72	68	866	733	2.978	1.848	680	5
London River Plate Bank.....	—	—	183	241	653	1.232	3.845	2.733	908	7
Banco do Pará....	—	—	602	733	1.018	820	1.628	1.146	2.360	2
Banco Commercial do Pará.....	—	—	883	1.295	2.613	1.867	739	24	765	7
Banco Credito Popular.....	—	—	238	336	670	111	222	191	1.444	1.0
Estrangeiros..	—	—	255	309	1.519	1.965	6.823	4.581	1.588	1.3
Nacionaes	—	—	1.723	2.364	4.301	2.798	2.589	1.361	4.569	4
Total	—	—	1.978	2.673	5.820	4.763	9.412	5.942	6.157	5
Maranhão :										
Banco do Maranhão	1.650	1.650	912	1.044	—	—	—	—	782	7
Banco Commercial do Maranhão....	649	649	911	987	—	—	—	—	666	8
Estrangeiros..	—	—	—	—	—	—	—	—	—	—
Nacionaes	2.299	2.299	1.823	2.031	—	—	—	—	1.448	1.5
Total	2.299	2.299	1.823	2.031	—	—	—	—	1.448	1.5
Ceará :										
London and Brazilian Bank.....	—	—	104	495	1.718	2.173	2.863	4.614	947	2.4
Estrangeiros..	—	—	104	495	1.718	2.173	2.863	4.614	947	2.4
Nacionaes	—	—	—	—	—	—	—	—	—	—
Total	—	—	104	495	1.718	2.173	2.863	4.614	947	2.4
R. G. do Norte :										
Banco do Natal ...	300	300	194	208	535	310	1.312	781	24	—
Estrangeiros..	—	—	—	—	—	—	—	—	—	—
Nacionaes	300	300	194	208	535	310	1.312	781	24	—
Total	300	300	194	208	535	310	1.312	781	24	—

strangeiros que funcionam no Brasil, comparado com o de igual data do anno passado.

DE RÉIS, PAPEL

Valores depositados		Caixa matriz e filiaes		Títulos e fundos pertencentes ao banco		Hypothecas		Caixa em moeda corrente		Diversos		Total do activo	
1916	1917	1916	1917	1916	1917	1916	1917	1916	1917	1916	1917	1916	1917
12.751	12.951	860	894	—	—	—	—	1.707	1.895	354	370	18.016	17.309
12.751	12.951	860	894	—	—	—	—	1.707	1.895	354	370	18.016	17.309
—	—	—	—	—	—	—	—	—	—	—	—	—	—
12.751	12.951	860	894	—	—	—	—	1.707	1.895	354	370	18.016	17.309
1.996	2.064	1.492	535	—	—	—	—	3.534	3.213	354	375	11.972	9.389
1.703	2.002	2.686	1.729	—	—	—	—	2.089	2.826	606	486	12.673	12.009
8.014	8.073	351	265	2.421	3.433	2.568	2.844	1.293	1.000	1.361	281	21.616	21.076
12.904	12.818	946	—	669	615	876	717	916	1.272	9	10	21.320	19.343
2.760	3.001	—	—	518	504	416	1.050	576	526	30	505	6.874	7.252
3.699	4.066	4.178	2.264	—	—	—	—	5.623	6.039	960	861	24.645	21.398
23.678	23.892	1.297	265	3.608	4.552	3.860	4.611	2.785	2.798	1.400	796	49.810	47.671
27.377	27.958	5.475	2.529	3.608	4.552	3.860	4.611	8.408	8.837	2.360	1.657	74.455	69.069
—	—	94	—	361	358	—	—	235	104	71	69	4.105	3.993
30	30	—	65	584	550	—	—	81	79	120	46	3.041	3.194
30	30	94	65	945	908	—	—	316	183	191	115	7.146	7.187
30	30	94	65	945	908	—	—	316	183	191	115	7.146	7.187
—	—	941	669	—	—	—	—	1.363	1.092	756	771	8.692	12.237
—	—	941	669	—	—	—	—	1.363	1.092	756	771	8.692	12.237
—	—	—	—	—	—	—	—	—	—	—	—	—	—
—	—	941	669	—	—	—	—	1.363	1.092	756	771	8.692	12.237
5	—	—	—	33	33	—	—	476	186	398	796	3.277	2.619
5	—	—	—	33	33	—	—	476	186	398	796	3.277	2.619
5	—	—	—	33	33	—	—	476	186	398	796	3.277	2.619

MOVIMENTO BANCÁRIO

ACTIVO	VALOR EM CONTO									
	Capital a relalizar		Letras descontadas		Emprestimos em c/c		Letras a receber		Valores caucionados	
	1916	1917	1916	1917	1916	1917	1916	1917	1916	1917
Pernambuco :										
London and Brazilian Bank	—	—	3.281	5.331	2.301	2.047	5.796	6.785	1.874	1.957
London River Plate Bank	—	—	6.315	8.246	2.865	5.346	10.291	11.541	—	9.477
Banco do Recife	1.000	1.000	10.197	14.739	6.661	11.887	14.230	15.013	—	—
Banco Auxiliár do Commercio	400	400	3.413	4.357	1.102	2.586	3.623	4.964	—	—
Estrangeiros	—	—	9.596	13.577	5.166	7.393	16.087	18.326	1.874	11.437
Nacionaes	1.400	1.400	13.610	19.096	7.763	14.473	17.853	19.977	—	—
Total	1.400	1.400	23.266	32.673	12.929	21.866	33.940	38.303	1.874	11.437
Alagoas :										
Banco de Alagoas	420	420	1.662	2.142	255	1.878	1.480	1.205	111	477
Estrangeiros	—	—	—	—	—	—	—	—	—	—
Nacionaes	420	420	1.662	2.142	255	1.878	1.480	1.205	111	477
Total	420	420	1.662	2.142	255	1.878	1.480	1.205	111	477
Sergipe :										
Banco de Sergipe	298	298	433	384	969	727	—	—	665	777
Estrangeiros	—	—	—	—	—	—	—	—	—	—
Nacionaes	298	298	433	384	969	727	—	—	665	777
Total	298	298	433	384	969	727	—	—	665	777
Bahia :										
London and Brazilian Bank	—	—	149	170	1.733	1.189	2.170	2.360	2.543	2.054
The British Bank of South America	—	—	1.440	2.460	2.009	1.996	7.730	8.602	5.154	5.710
Brazilianische Bank für Deutschland	—	—	800	1.611	1.696	936	3.655	267	3.207	1.280
London and River Plate Bank	—	—	1.633	2.092	2.904	3.901	4.676	3.631	3.687	2.810
The National City Bank of New York	—	—	109	871	124	3.826	1.293	4.083	—	550
Banco da Bahia	—	—	421	476	2.106	3.278	—	—	249	241
Banco Economico da Bahia	—	—	1.246	244	2.124	2.129	—	887	48	—
Estrangeiros	—	—	4.131	7.204	8.466	11.848	19.524	18.943	14.591	12.407
Nacionaes	—	—	1.667	720	4.300	5.407	—	887	297	241
Total	—	—	5.798	7.924	12.696	17.255	19.524	19.830	14.888	12.649

EM 31 DE DEZEMBRO DE 1916 F 1917

DE RÊIS, PAPEL

Valores depositados		Caixa matriz e filiaes		Títulos e fundos pertencentes ao banco		Hypotheças		Caixa em moeda corrente		Diversos		Total do activo	
1916	1917	1916	1917	1916	1917	1916	1917	1916	1917	1916	1917	1916	1917
8.849	8.838	4.606	5.550	—	—	—	—	3.617	2.821	1.662	1.810	31.986	35.139
8.710	—	1.303	1.815	—	—	—	—	4.377	4.350	103	89	33.964	40.864
11.180	11.501	11.912	14.562	502	902	—	—	3.520	4.934	678	651	59.880	75.189
2.597	3.546	3.179	2.635	—	—	—	—	1.707	1.979	91	89	16.112	20.556
17.559	8.838	5.909	7.365	—	—	—	—	7.994	7.171	1.765	1.899	65.950	76.003
13.777	15.047	15.091	17.197	502	902	—	—	5.227	6.913	769	740	75.992	95.745
31.336	23.885	21.000	24.562	502	902	—	—	13.221	14.084	2.534	2.639	141.942	171.748
238	519	464	191	31	152	36	—	1.342	960	76	68	6.115	7.584
238	519	464	191	31	152	36	—	1.342	960	76	68	6.115	7.584
238	519	464	191	31	152	36	—	1.342	960	76	68	6.115	7.584
25	20	—	434	326	330	159	109	268	139	41	118	3.184	3.333
25	20	—	434	326	330	159	109	268	139	41	118	3.184	3.333
25	20	—	434	326	330	159	109	268	139	41	118	3.184	3.333
2.893	2.765	1.440	—	—	—	—	—	4.950	2.717	195	125	16.073	11.380
5.678	5.527	2.213	1.508	—	—	—	—	5.544	3.020	1.733	639	31.501	29.462
768	1.087	145	130	—	—	—	—	1.738	1.069	131	109	12.140	6.489
1.016	590	—	36	—	—	—	—	3.937	1.516	571	139	18.424	14.715
497	—	471	2.325	—	—	—	—	332	1.824	11	141	2.837	13.620
1.851	—	263	73	—	1.836	47	47	1.633	1.379	1.188	1.119	7.758	8.449
—	—	—	—	326	137	1.579	1.366	946	1.643	52	47	6.321	6.453
10.852	9.969	4.269	3.999	—	—	—	—	16.501	10.146	2.641	1.153	80.975	75.666
1.851	—	263	73	326	1.973	1.626	1.413	2.579	3.022	1.240	1.166	14.079	14.902
12.703	9.969	4.532	4.072	326	1.973	1.626	1.413	19.080	13.168	3.881	2.319	95.054	90.568

MOVIMENTO BANCARIO

ACTIVO	VALOR EM CONTO									
	Capital a receber		Letras descontadas		Emprestimos em c/c		Letras a receber		Valores caucionados	
	1916	1917	1916	1917	1916	1917	1916	1917	1916	1917
Espirito Santo :										
London River Plate Bank	—	—	348	1.042	635	334	777	855	—	—
Estrangeiros ..	—	—	348	1.042	635	334	777	855	—	—
Nacionaes	—	—	—	—	—	—	—	—	—	—
Total	—	—	348	1.042	635	334	777	855	—	—
E. R. de Janeiro:										
Banco Commercial e Hyp. de Campos	800	811	4.617	6.276	10	244	—	—	—	6
Estrangeiros ..	—	—	—	—	—	—	—	—	—	—
Nacionaes	800	811	4.617	6.276	10	244	—	—	—	6
Total.....	800	811	4.617	6.276	10	244	—	—	—	6
Capital Federal :										
London and Brazilian Bank	11.111	11.111	1.076	1.634	8.286	8.867	16.696	16.458	17.389	18.4
London and River Plate Bank	—	—	1.346	1.913	5.064	7.832	16.563	19.083	7.249	7.6
The British Bank of South America ..	8.889	8.889	4.237	3.600	19.484	15.506	17.492	18.451	60.974	55.0
Brazilianische Bank für Deutschland ..	—	—	5.681	3.097	11.183	6.092	10.139	3.575	12.343	7.6
Banco Hollandez ..	—	—	—	3.013	—	3.107	—	5.786	—	—
Banco Allemão Transatlantico ..	—	—	1.726	739	5.630	3.010	8.213	2.955	2.846	1.0
Banco Nacional Ultramarino	—	—	4.617	9.289	10.501	15.232	12.757	18.659	—	—
Banco Germanico ..	—	—	3.182	2.134	6.371	4.776	9.138	3.234	—	—
The National City Bank of New York	—	—	4.800	8.058	11.151	27.702	13.805	24.833	—	—
Banco Español del Río de la Plata ..	—	—	1.590	1.809	9.866	8.534	1.721	1.565	10.134	10.2
Banco do Commercio	25.000	25.000	39.209	46.165	41.973	51.946	17.968	21.074	102.364	106.4
Banco da Lavoura e do Commercio	—	—	4.705	5.588	2.871	3.119	1.304	2.008	6.503	7.0
Banco Credito Rural	—	—	3.304	7.558	5.336	5.807	65	64	1.702	1.70
Banco Com ^o do Rio de Janeiro	—	—	15	45	182	216	750	469	—	—
Banco Mercantil do Rio de Janeiro ..	716	—	8.870	9.512	6.161	7.540	189	2.734	22.139	20.2
Banco da Proviucia do R. G. do Sul.	—	—	5.765	11.936	3.504	3.602	1.396	1.355	7.920	5.0
B Nacional Brasileiro	—	—	1.588	4.006	2.571	3.554	2.809	3.134	5.493	5.0

EM 31 DE DEZEMBRO DE 1916 E 1917

DE REIS, PAPEL

Valores depositados		Caixa matriz e filiaes		Títulos e fundos pertencentes ao banco		Hypotheças		Caixa em moeda corrente		Diversos		Total do activo	
1916	1917	1916	1917	1916	1917	1916	1917	1916	1917	1916	1917	1916	1917
177	326	611	72	—	—	—	—	505	807	60	54	3.113	3.490
177	326	611	72	—	—	—	—	505	807	60	54	3.113	3.490
177	326	611	72	—	—	—	—	505	807	60	54	3.113	3.490
30	30	—	—	1.141	1.129	921	522	938	713	341	22	8.798	10.416
30	30	—	—	1.141	1.129	921	522	938	713	341	22	8.798	10.416
30	30	—	—	1.141	1.129	921	522	938	713	341	22	8.798	10.416
104.448	108.037	16.543	17.893	—	—	—	—	8.773	9.004	951	982	185.273	192.440
84.222	82.833	13.096	7.854	—	—	—	—	3.898	9.584	444	693	131.882	137.447
—	—	9.477	9.811	—	—	—	—	10.975	15.329	3.509	3.638	135.037	130.255
23.042	12.321	20.794	21.175	—	—	—	—	5.153	2.932	—	—	88.335	56.870
—	3.353	—	4.055	—	—	—	—	—	2.146	—	361	—	21.821
8.810	8.074	12.618	7.061	—	—	—	—	4.403	2.664	2.623	2.384	46.869	28.092
24.608	40.696	26.064	20.034	—	—	—	—	11.414	9.774	28.985	25.272	118.946	138.957
7.931	6.983	4.061	4.065	—	—	—	—	3.245	1.745	836	961	34.764	23.898
30.385	32.725	14.891	29.689	—	—	—	—	4.748	10.750	1.173	3.103	80.953	136.860
1.080	7.536	2.486	1.447	—	—	—	—	2.721	1.382	3.386	2.430	32.984	34.963
59.570	111.067	72.868	97.044	29.662	29.536	—	—	40.639	31.409	26.905	37.203	456.158	556.855
71.414	71.114	1.018	1.761	4.401	4.237	1.059	856	2.333	2.852	3.441	3.482	99.049	102.253
9.433	13.500	—	—	2.792	2.869	1.275	2.016	1.217	1.312	2.198	5.037	27.322	39.865
70	194	—	—	1.119	1.161	—	—	13	34	8	10	2.157	2.129
57.115	56.105	—	—	7.919	7.267	—	1.636	4.843	5.902	4.383	3.074	112.335	114.045
36.323	60.864	3.161	4.298	—	—	—	—	12.117	19.283	5.816	4.171	113.658	158.627
—	—	620	2.014	1.397	1.311	—	—	3.412	6.418	374	738	24.388	33.205
23.039	25.826	357	379	703	754	—	—	1.946	1.705	313	477	38.819	45.805

MOVIMENTO BANCARIO

ACTIVO	VALOR EM COMTOS									
	Capital a realizar		Letras descontadas		Emprestimos em c/c		Letras a receber		Valores caucionados	
	1916	1917	1916	1917	1916	1917	1916	1917	1916	1917
Estrangeiros ..	20.000	20.000	28.250	35.286	87.536	100.659	106.524	114.599	110.935	100.263
Nacionais	25.732	25.016	79.247	108.361	73.267	87.928	26.377	33.733	173.990	178.829
Total	45.732	45.016	107.502	143.647	160.803	188.487	132.901	148.332	284.925	279.092
São Paulo:										
London and Brazilian Bank	—	—	9.719	10.009	16.065	16.183	11.337	9.686	33.178	35.058
London and River Plate Bank	—	—	1.418	1.442	2.704	3.070	9.276	6.961	38.122	36.306
B. Française pour le Brésil	—	—	393	1.186	3.180	4.421	812	2.035	3.237	3.916
Brazilianische Bank für Deutschland ..	—	—	2.604	1.303	6.906	3.980	6.096	1.937	14.965	7.310
Banque Brésilienne Italo-Beige	—	—	3.903	5.886	6.761	10.015	2.428	3.890	1.711	1.942
Banca Francese e Italiana per la America del Sud	—	—	18.607	28.933	20.481	24.928	24.314	24.820	8.272	12.105
The British Bank of South America ..	—	—	3.545	5.312	5.663	5.518	5.203	6.263	29.549	27.435
London and Brazilian Bank (Santos)	—	—	41	2.253	874	875	2.484	—	1.383	1.513
London and River Plate Bk. (Santos)	—	—	99	60	28	497	768	340	373	1.511
Banco Allemão Transatlantico ..	—	—	830	258	2.688	846	4.865	1.334	2.987	703
The National City Bank of New York (Santos)	—	—	3.054	4.163	—	—	2.361	2.040	—	—
The National City Bank of New York (S. Paulo) ..	—	—	5.852	7.374	6.528	12.512	11.335	12.543	11.661	10.780
Banco Commercio e Industria	—	—	35.855	36.130	34.654	39.926	6.793	4.958	53.586	57.532
Banco de S. Paulo	5.000	5.000	6.577	7.853	6.330	6.007	5.926	7.223	8.590	7.371
Banco Credito Hyp. e Agricola	3.172	3.172	7	37	24.257	36.479	818	725	951	1.340
Banco Commercial de São Paulo ..	4.800	4.800	8.614	12.817	7.205	11.949	3.421	5.469	30.405	32.997
B. Melhoramentos de Jahú	6	6	1.422	1.433	1.354	1.849	306	443	152	13
Banco Popular de Guaratinguetá ..	—	—	—	8	—	371	—	228	—	3
Estrangeiros ..	12.978	12.978	52.475	68.179	71.878	82.845	81.279	71.849	145.438	138.57
Nacionais	—	—	—	58.278	73.800	96.851	17.264	19.046	93.684	99.41
Total	12.978	12.978	102.540	126.457	145.678	179.696	98.543	90.895	239.122	237.98
Paraná:										
London and Brazilian Bank	—	—	315	293	4.262	2.596	1.315	1.316	5.615	5.0

EM 31 DE DEZEMBRO DE 1916 E 1917

DE RÉIS, PAPEL

Valores depositados		Caixa matriz e filiaes		Títulos e fundos pertencentes ao banco		Hypotheques		Caixa em moeda corrente		Diversos		Total do activo	
1916	1917	1916	1917	1916	1917	1916	1917	1916	1917	1916	1917	1916	1917
284.526	302.558	120.030	123.084	—	—	—	—	55.330	65.310	41.907	39.824	855.043	901.583
256.964	338.670	78.024	105.496	47.993	47.135	2.334	4.508	66.520	68.915	43.438	54.192	873.886	1.022.43
541.490	641.228	198.054	228.580	47.993	47.135	2.334	4.508	121.850	134.225	85.345	94.016	1.728.929	1.924.016
42.974	39.766	3.725	3.164	—	—	—	—	9.596	10.107	891	1.022	127.485	124.995
—	—	1.855	810	—	—	—	—	2.270	5.069	75	175	55.720	53.833
1.517	1.346	140	551	—	—	—	—	907	908	1.359	990	11.545	15.353
25.895	16.246	2.879	2.596	—	—	—	—	5.319	4.316	1.334	1.384	65.998	39.072
18.106	17.589	12.415	23.316	—	—	—	—	5.164	10.293	22.879	2.633	73.367	75.564
154.343	172.188	25.784	30.784	—	—	—	—	23.885	26.272	4.815	8.767	280.501	328.797
—	—	1.591	1.977	—	—	—	—	5.374	6.594	1.780	1.565	52.705	54.664
2.478	3.234	433	254	—	—	—	—	2.424	2.253	222	202	10.339	10.584
—	—	2.542	1.646	—	—	—	—	1.902	1.728	72	157	5.784	5.929
3.314	2.950	3.936	2.385	—	—	—	—	2.071	1.084	1.497	340	22.188	9.900
335	664	3.457	4.564	—	—	—	—	3.832	4.538	144	201	13.183	16.170
35.984	35.387	7.067	7.482	—	—	—	—	6.204	6.809	27	8.871	84.668	101.758
28.761	27.964	8.670	5.284	4.897	5.972	—	—	41.385	34.134	354	323	214.955	212.223
100	100	402	329	1.136	978	—	—	2.233	3.198	172	819	36.466	38.878
—	—	2.742	2.626	2.987	2.473	72.534	81.573	100	143	5.803	5.747	113.421	134.585
14.076	16.162	5.300	5.162	1.400	1.464	—	—	8.736	8.330	432	409	84.389	99.559
18	18	1.196	554	40	43	904	774	451	485	24	42	5.873	5.786
—	251	—	326	—	1.001	—	306	—	306	—	103	—	2.962
284.946	289.310	65.834	79.529	—	—	—	—	68.948	79.971	35.095	26.307	803.483	836.619
42.955	44.495	18.310	14.281	10.460	11.931	73.488	82.681	52.905	46.596	6.785	7.443	455.104	493.993
327.901	333.865	84.144	93.810	10.460	11.931	73.488	82.681	121.853	126.567	41.88	33.750	1.258.587	1.330.622
408	297	2.011	2.613	—	—	—	—	865	639	2.459	3.100	17.250	15.867

MOVIMENTO BANCARIO

ACTIVO	VALOR EM CONTOS									
	Capital a receber		Letras descontadas		Emprestimos c/c		Letras a receber		Valores caucionados	
	1916	1917	1916	1917	1916	1917	1916	1917	1916	1917
London and River Plate Bank.....	—	—	269	297	296	141	738	832	9.571	9.249
Banco de Curitibaba.	399	399	—	141	673	709	276	126	72	57
Estrangeiros ..	—	—	584	590	4.558	2.737	2.053	2.148	15.186	14.262
Nacionaes	399	399	—	141	673	709	276	126	72	57
Total.....	399	399	584	731	5.231	3.446	2.329	2.274	15.258	14.319
R. G. do Sul:										
London and Brazilian Bank (P. Alegre)	—	—	1.080	1.125	1.031	819	2.622	3.399	1.151	950
London and Brazilian Bank (Pelotas).	—	—	—	53	—	289	—	436	—	—
London and Brazilian Bank (Rio Grande)	—	—	860	477	1.209	1.004	1.441	1.055	599	751
Brazilianische Bank für Deuts. (P. Alegre)	—	—	2.324	810	6.008	2.400	—	841	4.108	2.178
Banco Commercial Franco Brasileiro	—	9.600	—	4.037	—	3.926	—	507	—	11.199
Banco da Prv.ª de R.G. do Sul	5.000	5.000	17.956	24.244	55.575	51.946	16.031	20.382	61.923	65.936
Banco do Commercio	2.250	5.000	19.340	23.121	15.510	19.839	12.538	16.908	—	—
Banco Pelotense...	4.000	4.000	15.966	23.192	23.068	36.203	11.116	14.924	20.545	27.978
Banco Porto Alegrense.....	1.300	1.207	976	733	419	829	137	121	580	817
Estrangeiros ..	—	9.600	4.264	6.502	8.248	8.438	4.063	6.238	5.858	14.998
Nacionaes	12.550	15.207	54.238	72.030	94.572	108.817	39.822	52.335	83.048	94.731
Total	12.550	24.807	58.502	78.532	102.820	117.255	43.885	58.573	88.906	109.729
Minas Geraes:										
Banco Credito Real de Minas	1.898	1.898	19.426	8.156	8.398	9.257	1.390	2.070	30.923	20.409
Banco Hypothecario e Agricola ..	4.417	4.417	2.901	4.037	3.385	4.704	1.289	1.181	17.259	7.025
Estrangeiros ..	—	—	—	—	—	—	—	—	—	—
Nacionaes	6.315	6.315	22.327	12.193	11.783	13.961	2.679	3.251	48.182	27.434
Total	6.315	6.315	22.327	12.193	11.783	13.961	2.679	3.251	48.182	27.434
Total Bancos Estrangeiros	20.000	29.600	97.602	134.312	190.226	218.463	241.835	242.153	296.417	295.678
Total Bancos Nacionaes..	63.491	65.443	234.016	284.224	272.158	334.103	109.652	132.702	406.090	407.991
Total geral.	83.491	95.043	331.618	418.536	462.384	552.566	351.487	374.855	702.507	703.669
Equivalente em 1.000 Libras sterlingas	4,126	5,383	16,387	23,706	22,848	31,298	17,369	21,232	34,714	39,811

EM 31 DE DEZEMBRO DE 1916 E 1917

DE REIS, PAPEL

Valores depositadas		Caixa matriz e filiaes		Títulos e fundos pertencentes ao banco		Hypothecas		Caixa em moeda corrente		Diversos		Total do activo	
1916	1917	1916	1917	1916	1917	1916	1917	1916	1917	1916	1917	1916	1917
—	—	1.199	1.220	—	—	—	—	518	573	518	393	13.109	12.705
5	5	—	—	206	237	—	—	85	101	184	185	1.900	1.960
408	297	3.210	3.833	—	—	—	—	1.383	1.212	2.977	3.493	30.359	28.572
5	5	—	—	206	237	—	—	85	101	184	185	1.900	1.960
413	302	3.210	3.833	206	237	—	—	1.468	1.313	3.161	3.678	32.259	30.532
146	126	—	—	—	—	—	—	1.760	2.223	859	1.297	8.649	9.939
—	—	—	—	—	—	—	—	—	383	—	831	—	1.992
167	217	3.878	4.790	—	—	—	—	1.186	858	520	517	9.860	9.669
1.134	2.357	2.727	1.351	—	—	—	—	2.493	4.064	2.417	242	21.211	14.243
—	—	—	1.069	—	1.335	—	—	—	2.181	—	1.398	—	35.172
9.817	8.122	34.378	48.320	11.466	10.765	—	—	15.884	27.890	840	458	228.870	263.063
23.171	50.632	—	22.443	2.967	3.452	—	—	10.830	24.351	80	1.075	86.686	166.821
5.539	6.484	22.459	37.334	2.177	2.649	3.088	3.313	5.107	11.319	113	136	113.178	168.272
5	7	21	—	—	—	—	377	225	411	55	24	3.718	4.526
1.447	2.700	6.605	7.210	—	1.335	—	—	5.439	9.709	3.796	4.285	39.720	71.015
38.532	65.245	56.858	108.097	16.610	16.866	3.088	3.690	32.046	63.971	1.088	1.693	432.452	602.682
39.979	67.945	63.463	115.307	16.610	18.201	3.088	3.690	37.485	73.680	4.884	5.978	472.172	673.697
6.300	6.065	12.949	14.118	1.974	2.230	5.428	5.960	5.074	5.266	5.302	5.139	99.062	80.568
1.714	1.874	—	—	977	1.366	29.592	28.901	4.510	4.089	4.995	4.872	71.039	62.466
8.014	7.939	12.949	14.118	2.951	3.596	35.020	34.861	9.584	9.355	10.297	10.011	170.101	143.034
8.014	7.939	12.949	14.118	2.951	3.596	35.020	34.861	9.584	9.355	10.297	10.011	170.101	143.034
616.365	631.075	212.447	228.919	—	1.335	—	—	164.793	183.352	90.311	79.017	1.929.996	2.043.902
386.104	495.892	183.350	260.217	85.132	89.744	120.532	132.395	175.071	203.852	66.248	77.345	2.101.844	2.483.909
1.002.469	1.128.967	395.797	489.136	85.132	91.079	120.532	132.395	339.864	387.204	156.559	156.362	4.031.840	4.527.811
49.536	63.832	19.558	27.705	4.207	5.159	5.956	7.499	16.794	21.932	7.736	8.856	199.231	256.458

MOVIMENTO MARITIMO

Janeiro a Dezembro de 1916 e 1917

MOVIMENTO

Resumo das entradas de embarcações a vapor e á vela (reunidas), de longo curso
(INCLUSIVE VIAGENS

POR

PORTOS DE ENTRADA	NACIONAES				ESTRAN	
	Numero		Tonelagem		Numero	
	1916	1917	1916	1917	1916	1917
Territorio Federal :						
Cruzeiro do Sul.....	36	29	6.723	5.329	—	—
Senna Madureira.....	82	176	9.848	9.473	—	—
Porto Acre.....	178	194	18.650	14.878	—	—
Apaporys.....	21	9	374	184	—	—
Içá.....	—	4	—	16	10	9
Total.....	317	412	35.595	29.880	10	9
Amazonas :						
Porto Velho.....	83	101	26.838	30.280	—	—
Manãos.....	927	907	240.001	236.844	48	27
Itacoatiara.....	394	575	190.313	260.202	17	4
Total.....	1.404	1.583	457.152	527.326	65	31
Pará :						
Obidos.....	467	468	231.423	244.661	—	—
Belém.....	453	484	362.626	360.114	132	119
Total.....	920	952	594.049	604.775	132	119
Maranhão :						
Maranhão.....	158	157	201.293	185.234	18	20
Tutoya.....	238	249	103.314	93.375	15	20
Total.....	396	406	304.607	278.609	33	40
Piauhý :						
Parnahyba.....	225	305	40.203	44.781	—	—
Total.....	225	305	40.203	44.781	—	—
Ceará :						
Camocim.....	190	139	45.167	35.240	—	—
Acarahú.....	64	59	9.628	10.011	—	—
Fortaleza.....	292	319	244.121	261.789	31	21
Aracaty.....	110	114	42.371	34.545	—	—
Total.....	656	631	341.287	341.585	31	21

MOVIMENTO MARITIMO POR PORTOS

PORTOS DE ENTRADA	NACIONAES				ESTRAN	
	Numero		Tonelagem		Numero	
	1916	1917	1916	1917	1916	1917
Rio Grande do Norte :						
Mossoró.....	282	325	76.709	112.747	—	—
Macão.....	310	416	89.820	85.892	—	—
Natal.....	396	439	244.262	254.941	13	6
Total.....	988	1.180	410.791	453.580	13	6
Parahyba :						
Parahyba.....	288	273	243.323	247.646	23	19
Total.....	288	273	243.323	247.646	23	19
Pernambuco :						
Recife.....	803	920	604.897	650.529	266	251
Total.....	803	920	604.897	650.529	266	251
Alagôas :						
Porto Calvo.....	88	85	1.297	1.192	—	—
Maceió.....	584	508	438.372	421.360	38	38
Penedo.....	258	206	55.538	50.200	—	—
Total.....	930	799	495.207	472.752	38	38
Sergipe :						
Aracajú.....	192	169	80.179	76.235	—	—
S. Christovão.....	1	—	707	—	—	—
Estancia.....	82	81	24.178	21.297	—	—
Total.....	275	250	105.064	97.532	—	—
Bahia :						
Bahia.....	563	562	585.126	588.927	341	226
Ilhéos.....	542	333	114.286	63.403	—	—
Cannavieiras.....	61	71	13.777	13.339	—	—
Alcobaça.....	66	108	1.547	2.349	—	—
Caravellas.....	120	149	59.404	71.383	—	—
Total.....	1.352	1.223	774.140	739.401	341	226
Espirito Santo :						
Barra de S. Matheus...	67	65	7.017	5.871	—	—
Santa Cruz.....	60	72	1.165	1.829	—	—
Victoria.....	744	762	439.648	423.946	34	31

JANEIRO A DEZEMBRO DE 1916 E 1917

GEIRAS		TOTAL				PORTOS DE ENTRADA
Tonelagem		Numero		Tonelagem		
1916	1917	1916	1917	1916	1917	
—	—	282	325	76.709	112.747	Rio Grande do Norte :
—	—	310	416	89.820	85.892	Mossoró.
30.824	10.894	409	445	275.086	265.835	Natal.
30.824	10.894	1.001	1.186	441.615	464.474	Total.
49.627	31.962	311	292	292.950	279.608	Parahyba.
49.627	31.962	311	292	292.950	279.608	Parahyba.
682.018	449.342	1.069	1.171	1.286.915	1.099.871	Total.
682.018	449.342	1.069	1.171	1.286.915	1.099.871	Pernambuco :
—	—	88	85	1.297	1.192	Recife.
62.524	62.484	622	546	500.896	483.844	Total.
—	—	258	206	55.538	50.200	Alagôas :
62.524	62.484	968	837	557.731	535.236	Porto Calvo.
—	—	192	169	80.179	76.235	Maceió.
—	—	1	—	707	—	Penedo.
—	—	82	81	24.178	21.297	Total.
—	—	275	250	105.064	97.532	Sergipe :
1.141.133	669.523	904	788	1.726.259	1.258.450	Aracajú.
—	—	542	333	114.286	63.403	S. Christovão.
—	—	61	71	13.777	13.339	Estância.
—	—	66	108	1.547	2.349	Total.
—	—	120	149	59.404	71.383	Bahia :
1.141.133	669.523	1.693	1.449	1.915.273	1.408.924	Bahia.
—	—	67	65	7.017	5.871	Ilhéos.
—	—	60	72	1.165	1.829	Cannavieiras.
76.605	70.040	778	793	516.253	493.986	Alcobaça.
—	—	—	—	—	—	Caravellas.
—	—	—	—	—	—	Total.
—	—	—	—	—	—	Espirito Santo :
—	—	67	65	7.017	5.871	Barra de S. Matheus.
—	—	60	72	1.165	1.829	Santa Cruz.
76.605	70.040	778	793	516.253	493.986	Victoria.

MOVIMENTO MARITIMO POR PORTOS

PORTOS DE ENTRADA	NACIONAES				ESTRAN	
	Numero		Tonelagem		Numero	
	1916	1917	1916	1917	1916	1917
Guarapary	71	52	2.766	18.063	—	—
Benevente	146	157	11.874	19.911	—	—
Piuma	95	103	12.076	16.618	—	—
Itapemirim	80	103	11.299	20.078	—	—
Total	1.263	1.314	485.845	506.316	34	31
Estado do Rio:						
S. João da Barra	112	97	16.500	14.307	—	—
Macahé	242	244	8.031	8.692	—	—
Cabo Frio	612	540	64.972	48.250	—	—
Angra dos Reis	50	48	26.275	18.236	—	—
Paraty	58	44	31.798	18.401	—	—
Total	1.074	973	147.576	107.886	—	—
Capital Federal:						
Porto do Rio de Janeiro	1.310	1.275	869.301	930.378	1.131	715
Total	1.310	1.275	869.301	930.378	1.131	715
S. Paulo:						
Ubatuba	60	41	35.083	17.203	—	—
Caraguatatuba	72	50	39.190	18.606	—	—
Villa Bella	72	50	39.231	18.606	—	—
S. Sebastião	68	50	39.011	18.606	—	—
Santos	585	700	518.366	616.449	683	477
Iguape	84	91	36.194	23.949	—	—
Cananéia	85	91	36.200	24.234	—	—
Total	1.026	1.073	743.275	737.653	683	477
Paraná:						
Guarakessaba	—	—	—	—	—	—
Antonina	254	273	231.333	255.685	63	24
Paranaguá	518	533	390.559	416.943	134	64
Guaratuba	5	28	75	4.657	—	—
Foz do Iguassú	—	—	—	—	185	207
Total	777	834	621.967	677.285	382	295
Santa Catharina:						
S. Francisco	465	464	193.604	235.559	37	28
Itajahy	390	399	119.894	132.041	—	—
Florianopolis	521	536	264.680	259.029	16	7

MOVIMENTO MARITIMO POR PORTOS

PORTOS DE ENTRADA	NACIONAES				ESTRAN	
	<i>Numero</i>		<i>Tonelagem</i>		<i>Numero</i>	
	1916	1917	1916	1917	1916	1917
Imbituba.....	36	84	25.497	58.018	—	—
Laguna.....	165	221	20.329	21.279	—	—
Total.....	1.577	1.704	624.004	705.926	53	35
Rio Grande do Sul :						
Rio Grande.....	260	326	235.439	281.216	90	57
Pelotas.....	177	188	162.259	151.035	42	23
Porto Alegre.....	798	1.082	255.772	271.656	42	34
S.ta Victoria do Palmar	463	486	24.763	28.607	40	37
Jaguarão.....	176	144	24.136	26.771	—	1
Uruguayana.....	532	306	4.132	2.372	86	79
Itaquy.....	103	61	7.851	5.094	2	4
S. Borja.....	63	29	2.800	311	—	—
Total.....	2.572	2.613	717.152	767.062	302	235
Matto Grosso :						
Corumbá.....	7	20	3.185	5.069	59	61
Porto Murtinho.....	12	20	4.154	7.071	61	91
Porto Esperança.....	—	199	—	26.217	—	57
Total.....	19	239	7.339	38.357	120	209
Total geral.....	18.172	18.959	8.622.774	8.959.259	3.657	2.757
Sendo: { a vapor.....	13.250	14.287	8.451.109	8.798.106	3.374	2.486
{ a vela.....	4.922	4.672	171.665	161.153	283	271

JANEIRO A DEZEMBRO DE 1916 E 1917

GEIRAS		TOTAL				PORTOS DE ENTRADA
Tonelagem		Numero		Tonelagem		
1916	1917	1916	1917	1916	1917	
—	—	36	84	25.497	58.018	Imbituba.
—	—	165	221	20.329	21.279	Laguna.
68.385	41.920	1.630	1.739	692.389	747.846	Total.
87.705	56.058	350	383	323.144	337.274	Rio Grande do Sul :
20.172	11.024	219	211	182.431	162.059	Rio Grande.
22.648	14.493	840	1.116	278.420	286.149	Pelotas.
1.585	1.375	503	523	26.348	29.982	Porto Alegre.
—	40	176	145	24.136	26.811	Sta. Victoria do Palmar.
7.192	6.205	618	385	11.324	8.577	Jaguarão.
15	20	105	65	7.866	5.114	Uruguayana.
—	—	63	20	2.800	311	Itaqui.
139.317	89.215	2.874	2.848	856.469	856.277	S. Borja.
						Total.
19.610	23.871	66	81	22.795	28.940	Matto Grosso :
19.450	39.124	73	111	23.604	46.195	Corumbá.
—	22.364	—	256	—	48.581	Porto Murtinho.
39.060	85.359	139	448	46.399	123.716	Porto Esperança.
						Total.
8.605.086	5.521.561	21.829	21.716	17.227.860	14.480.820	Total geral.
8.413.187	5.314.135	16.624	16.773	16.864.296	14.112.241	Sendo: { a vapor. a vela.
191.899	207.426	5.205	4.943	363.564	368.579	

MOVIMENTO

Resumo das saídas de embarcações a vapor e a vela (reunidas), de longo curso
(INCLUSIVE VIAGENS

POR

PORTOS DE SAÍDA	NACIONAES				ESTRAN	
	Numero		Tonelagem		Numero	
	1916	1917	1916	1917	1916	1917
Territorio Federal:						
Cruzeiro do Sul.....	36	29	6.723	5.329	—	—
Senna Madureira.....	82	176	9.848	9.473	—	—
Porto Acre.....	178	194	18.650	14.878	—	—
Apaporys.....	21	9	374	184	—	—
Içá.....	—	4	—	16	10	9
Total	317	412	35.595	29.880	10	9
Amazonas :						
Porto Velho.....	83	101	26.838	30.280	—	—
Manãos.....	932	903	241.253	236.143	48	28
Itacoatiara.....	394	575	190.313	260.202	17	4
Total	1.409	1.579	458.404	526.625	65	32
Pará :						
Obidos.....	467	468	231.423	244.611	—	—
Belém.....	457	478	360.850	362.456	131	115
Total	924	946	592.273	607.067	131	115
Maranhão :						
Maranhão.....	158	156	201.293	185.583	18	20
Tutoya.....	238	249	103.314	93.375	15	20
Total	396	405	304.607	278.958	33	40
Piahy :						
Parnahyba.....	225	305	40.203	44.781	—	—
Total	225	305	40.203	44.781	—	—

MARITIMO

e de cabotagem, nos portos do Brasil, de Janeiro a Dezembro de 1916 e 1917

REPETIDAS)

PORTOS

GEIRAS		TOTAL				PORTOS DE SAHIDA
<i>Tonelagem</i>		<i>Numero</i>		<i>Tonelagem</i>		
1916	1917	1916	1917	1916	1917	
						Territorio Federal :
—	—	36	29	6.723	5.329	Cruzeiro do Sul.
—	—	82	176	9.848	9.473	Senna Madureira.
—	—	178	194	18.650	14.878	Porto Acre.
—	—	21	9	374	184	Apaporys.
828	746	10	13	828	762	Içá.
828	746	327	421	36.423	30.626	Total.
						Amazonas :
—	—	83	101	26.838	30.280	Porto Velho.
110.694	48.818	980	931	351.947	284.961	Manáos.
39.849	8.816	411	579	230.162	269.018	Itacoatiara.
150.543	57.634	1.474	1.611	608.947	584.259	Total.
						Pará :
—	—	467	468	231.423	244.611	Obidos.
276.744	179.140	588	593	637.594	541.596	Belém.
276.744	179.140	1.055	1.061	869.017	786.207	Total.
						Maranhão :
28.200	36.025	176	176	229.493	221.608	Maranhão.
26.788	35.417	253	269	130.102	128.792	Tutoya.
54.988	71.442	429	445	359.595	350.400	Total.
						Piauhuy :
—	—	225	305	40.203	44.781	Parnahyba.
—	—	225	305	40.203	44.781	Total.

MOVIMENTO MARITIMO POR PORTOS

PORTOS DE SAHIDA	NACIONAES				ESTRAN	
	Numero		Tonelagem		Numero	
	1916	1917	1916	1917	1916	1917
Ceará :						
Camocim	195	139	47.308	35.240	—	—
Acarahú	64	59	9.628	10.011	—	—
Fortaleza	292	319	244.121	261.789	31	21
Aracaty	110	114	42.371	34.545	—	—
Total	661	631	343.428	341.585	31	21
Rio Grande do Norte :						
Mossoró	282	325	76.709	112.747	—	—
Macão	310	416	89.820	85.892	—	—
Natal	396	439	244.262	254.941	13	6
Total	988	1.180	410.791	453.580	13	6
Parahyba :						
Parahyba	288	274	243.323	250.958	23	19
Total	288	274	243.323	250.958	23	19
Pernambuco :						
Recife	802	928	603.321	680.335	262	254
Total	802	928	603.321	680.335	262	254
Alagôas :						
Porto Calvo	88	85	1.297	1.192	—	—
Maceió	584	508	438.372	421.360	37	38
Penedo	258	206	55.538	50.200	—	—
Total	930	799	495.207	472.752	37	38
Sergipe :						
Aracajú	192	169	80.179	76.235	—	—
S. Christovão	1	—	707	—	—	—
Estancia	82	81	24.178	21.297	—	—
Total	275	250	105.064	97.532	—	—

JANEIRO A DEZEMBRO DE 1916 E 1917

GEIRAS		TOTAL				PORTOS DE SAHIDA
Tonelagem		Numero		Tonelagem		
1916	1917	1916	1917	1916	1917	
						Ceará :
—	—	195	139	47.308	35.240	Camocim.
—	—	64	59	9.628	10.011	Acarahú.
70.621	42.989	323	340	314.742	304.778	Fortaleza.
—	—	110	114	42.371	34.545	Aracaty.
70.621	42.989	692	652	414.049	384.574	Total.
						Rio Grande do Norte :
—	—	282	325	76.709	112.747	Mossoró.
—	—	310	416	89.820	85.892	Macão.
30.824	10.894	409	445	275.086	265.835	Natal.
30.824	10.894	1.001	1.186	441.615	464.474	Total.
						Parahyba :
49.627	31.962	311	293	292.950	282.920	Parahyba.
49.627	31.962	311	293	292.950	282.920	Total.
						Pernambuco :
669.905	459.816	1.064	1.182	1.273.226	1.140.151	Recife.
669.905	459.816	1.064	1.182	1.273.226	1.140.151	Total.
						Alagôas :
—	—	88	85	1.297	1.192	Porto Calvo.
62.325	62.484	621	546	500.697	483.844	Maceió.
—	—	258	206	55.538	50.200	Penedo.
62.325	62.484	967	837	557.532	535.236	Total.
						Sergipe :
—	—	192	169	80.179	76.235	Aracajú.
—	—	1	—	707	—	S. Crhistovão.
—	—	82	81	24.178	21.297	Estancia.
—	—	275	250	105.064	97.532	Total.

MOVIMENTO MARITIMO POR PORTOS

PORTOS DE SAHIDA	NACIONAES				ESTRAN	
	Numero		Tonelagem		Numero	
	1916	1917	1916	1917 ^o	1916	1917
Bahia :						
Bahia	563	566	585.126	599.565	347	221
Ilhéos	542	333	114.286	63.403	—	—
Cannaveiras	61	71	13.777	13.339	—	—
Alcobaça	66	108	1.547	2.349	—	—
Caravellas	120	147	59.404	70.874	—	—
Total	1.352	1.225	774.140	749.530	347	221
Espirito Santo :						
Barra de S. Matheus	67	65	7.017	5.871	—	—
Santa Cruz	60	72	1.165	1.829	—	—
Victoria	744	761	439.648	423.404	33	32
Guarapary	71	52	2.766	18.063	—	—
Benevente	146	157	11.874	19.911	—	—
Piuma	95	103	12.076	16.618	—	—
Itapemirim	80	103	11.299	20.078	—	—
Total	1.263	1.313	485.845	505.774	33	32
Estado do Rio :						
S. João da Barra	112	97	16.500	14.307	—	—
Macahé	242	244	8.031	8.692	—	—
Cabo Frio	612	540	64.972	48.250	—	—
Angra dos Reis	50	48	26.275	18.236	—	—
Paraty	58	44	31.798	18.401	—	—
Total	1.074	973	147.576	107.886	—	—
Capital Federal :						
Porto do Rio de Janeiro	1.303	1.287	860.724	932.746	1.135	702
Total	1.303	1.287	860.724	932.746	1.135	702
S. Paulo :						
Ubatuba	60	41	35.083	17.203	—	—
Caraguatatuba	72	50	39.060	18.606	—	—
Villa Bella	72	50	39.231	18.606	—	—

JANEIRO A DEZEMBRO DE 1916 E 1917

GEIRAS		TOTAL				PORTOS DE SAHIDA
Tonelagem		Numero		Tonelagem		
1916	1917	1916	1917	1916	1917	
1.144.806	667.123	910	787	1.729.932	1.266.688	Bahia :
—	—	542	333	114.286	63.403	Bahia.
—	—	61	71	13.777	13.339	Ilhéos.
—	—	66	108	1.547	2.349	Cannavieiras.
—	—	120	147	59.404	70.874	Alcobaça.
1.144.806	667.123	1.699	1.446	1.918.946	1.416.653	Total.
—	—	67	65	7.017	5.871	Espirito Santo :
—	—	60	72	1.165	1.829	Barra de S. Matheus.
75.369	71.276	777	793	515.017	494.680	Santa Cruz.
—	—	71	52	2.766	18.063	Victoria.
—	—	146	157	11.874	19.911	Guarapary.
—	—	95	103	12.076	16.618	Benevente.
—	—	80	103	11.299	20.078	Piuma.
75.369	71.276	1.296	1.345	561.214	577.050	Total.
—	—	112	97	16.500	14.307	Estado do Rio :
—	—	242	244	8.031	8.692	S. João da Barra.
—	—	612	540	64.972	48.250	Macahé.
—	—	50	48	26.275	18.236	Cabo Frio.
—	—	58	44	31.798	18.401	Angra dos Reis.
—	—	1.074	973	147.576	107.886	Paraty.
3.481.535	2.097.795	2.438	1.989	4.342.259	3.030.541	Total.
3.481.535	2.097.795	2.438	1.989	4.342.259	3.030.541	Capital Federal :
—	—	60	41	35.083	17.203	Porto do Rio de Janeiro.
—	—	72	50	39.060	18.606	Total.
—	—	72	50	39.231	18.606	S. Paulo :
—	—					Ubatuba.
—	—					Caraguatatuba.
—	—					Villa Bella.

MOVIMENTO MARITIMO POR PORTOS

PORTOS DE SAHIDA	NACIONAES				ESTRAN	
	Numero		Tonelagem		Numero	
	1916	1917	1916	1917	1916	1917
S. Sebastião.....	68	50	39.011	18.606	—	—
Santos.....	589	699	518.218	616.059	682	479
Iguape.....	84	91	36.194	23.949	—	—
Cananéa.....	85	91	36.200	24.234	—	—
Total.....	1.030	1.072	742.997	737.263	682	479
Paraná :						
Guarakessaba.....	—	—	—	—	—	—
Antonina.....	254	273	231.333	255.685	65	23
Paranaguá.....	520	533	392.794	416.943	134	60
Guaratuba.....	5	28	75	4.657	—	—
Fóz do Iguassú.....	—	—	—	—	186	207
Total.....	779	834	624.202	677.285	385	290
Santa Catharina :						
S. Francisco.....	473	464	194.774	235.559	37	26
Itajahy.....	395	399	120.364	132.041	—	—
Florianopolis.....	525	536	264.953	259.029	16	7
Imbituba.....	36	84	25.497	58.018	—	—
Laguna.....	165	221	20.329	21.279	—	—
Total.....	1.594	1.704	625.917	705.926	53	33
Rio Grande do Sul :						
Rio Grande.....	267	328	242.242	281.273	89	62
Pelotas.....	180	189	165.064	151.771	41	24
Porto Alegre.....	823	1.082	262.802	271.656	41	34
Santa Victoria.....	469	486	25.028	28.607	40	37
Jaguarão.....	176	144	24.136	26.771	—	1
Uruguayana.....	540	306	4.222	2.372	86	79
Itaquy.....	103	61	7.851	5.094	2	4
S. Borja.....	63	20	2.800	311	—	—
Total.....	2.621	2.616	734.145	767.855	299	241

JANEIRO A DEZEMBRO DE 1916 E 1917

OEIRAS		TOTAL				PORTOS DE SAHIDA
<i>Tonelagem</i>		<i>Numero</i>		<i>Tonelagem</i>		
1916	1917	1916	1917	1916	1917	
—	—	68	50	39.011	18.606	S. Sebastião.
2.133.521	1.421.336	1.271	1.178	2.651.739	2.037.395	Santos.
—	—	84	91	36.194	23.949	Iguape.
—	—	85	91	36.200	24.234	Cananéa.
2.133.521	1.421.336	1.712	1.551	2.876.518	2.158.599	Total.
—	—	—	—	—	—	Paraná :
39.175	11.494	319	296	270.508	267.179	Guarakessaba.
94.896	58.186	654	593	487.690	475.129	Antonina.
—	—	5	28	75	4.657	Paranaguá.
20.775	28.211	186	207	20.775	28.211	Guaratuba.
154.846	97.891	1.164	1.124	779.048	775.176	Total.
—	—	—	—	—	—	Santa Catharina :
39.928	31.145	510	490	234.702	266.704	S. Francisco.
—	—	395	399	120.364	132.041	Itajahy.
28.457	7.756	541	543	293.410	266.785	Florianopolis.
—	—	36	84	25.497	58.018	Imbituba.
—	—	165	221	20.329	21.279	Laguna.
68.385	38.901	1.647	1.737	694.302	744.827	Total.
—	—	—	—	—	—	Rio Grande do Sul :
87.235	60.939	356	390	329.477	342.212	Rio Grande.
19.893	10.759	221	213	184.957	162.530	Pelotas.
21.981	14.750	864	1.116	284.783	286.406	Porto Alegre.
1.585	1.375	509	523	26.613	29.982	Santa Victoria.
—	40	176	145	24.136	26.811	Jaguarão.
7.192	6.205	626	385	11.414	8.577	Uruguayana.
15	20	105	65	7.866	5.114	Itaquy.
—	—	63	20	2.800	311	S. Borja.
137.901	94.088	2.920	2.857	872.046	861.943	Total.

MOVIMENTO MARITIMO POR PORTOS

PORTOS DE SAHIDA	NACIONAES				ESTRAN	
	<i>Numero</i>		<i>Tonelagem</i>		<i>Numero</i>	
	1916	1917	1916	1917	1916	1917
Matto Grosso :						
Corumbá	7	20	3.185	5.069	59	61
Porto Murtinho	12	20	4.154	7.071	61	91
Porto Esperança	—	199	—	26.217	—	57
Total.....	19	239	7.339	38.357	120	209
Total Geral	18.250	18.972	8.635.101	9.006.675	3.659	2.741
Sendo :						
{ a vapor	13.292	14.302	8.461.685	8.844.685	3.372	2.476
{ a vela	4.958	4.670	173.416	161.990	287	265

JANEIRO A DEZEMBRO DE 1916 E 1917

GEIRAS		TOTAL				PORTOS DE SAHIDA
Tonelagem		Numero		Tonelagem		
1916	1917	1916	1917	1916	1917	
19.610	23.871	66	81	22.795	28.940	Matto Grosso :
19.450	39.124	73	111	23.604	46.195	Corumbá.
—	22.364	—	256	—	48.581	Porto Murтинho.
39.060	85.359	139	448	46.399	123.716	Porto Esperança.
8.601.828	5.490.876	21.909	21.713	17.236.929	14.497.551	Total.
8.405.716	5.291.430	16.664	16.778	16.867.401	14.136.115	Total geral.
196.112	199.446	5.245	4.935	369.528	361.436	Sendo: { a vapor.
						{ a velar.

MOVIMENTO MARITIMO

Resumo das entradas e sahidas de embarcações a vapor e a vela (reunidas) de longo curso e de cabotagem, nos portos do Brasil, de Janeiro a Dezembro de 1916 e 1917

(Inclusive viagens repetidas)
Por bandeiras

BANDEIRAS	ENTRADAS				SAHIDAS				
	Numero		Tonelagem		Numero		Tonelagem		
	1916	1917	1916	1917	1916	1917	1916	1917	
Allema	—	—	—	—	—	—	—	—	
Argentina	718	513	292.897	160.712	719	512	293.691	161.552	
Austro-Hungara	—	—	—	—	—	—	—	—	
Belga	5	—	8.823	—	5	—	8.823	—	
Boliviana	4	23	648	3.044	4	23	648	3.044	
Chilena	2	3	3.293	8.211	1	4	1.653	9.851	
Cubana	7	2	9.576	2.736	6	3	8.208	4.104	
Dinamarqueza	101	85	152.805	163.397	97	84	151.024	153.575	
Franceza	262	212	949.123	706.058	262	213	949.123	706.064	
Gregã	38	19	77.270	22.414	37	20	74.600	25.084	
Hespanhola	79	66	231.800	183.096	79	67	234.135	184.428	
Hollandeza	214	46	834.413	173.527	214	47	833.850	177.054	
Ingleza	1.240	702	4.119.891	2.215.346	1.240	695	4.112.909	2.203.255	
Italiana	192	100	561.086	314.247	192	100	558.096	314.804	
Japoneza	12	18	30.976	57.527	12	18	30.976	57.527	
Mexicana	—	1	—	3.236	—	1	—	3.236	
Norte-Americana	274	266	748.923	661.047	275	256	751.582	648.291	
Norueguesa	174	351	299.355	618.958	180	348	306.328	615.879	
Panamaense	1	—	195	—	1	—	195	—	
Paraguaya	132	184	31.641	72.651	132	184	31.641	72.651	
Peruana	11	13	1.037	936	11	13	1.037	936	
Portuguesa	16	10	4.381	6.927	15	11	3.871	2.847	
Rumaica	—	—	—	—	—	—	—	—	
Russa	13	3	4.887	2.402	14	3	6.486	2.402	
Sueca	90	71	209.559	130.976	91	71	210.445	130.976	
Uruguaya	72	69	32.507	14.113	72	68	32.507	13.316	
Total de estrangs.	3.657	2.757	8.605.086	5.521.561	3.659	2.741	8.601.828	5.490.876	
Brasileira	18.172	18.959	8.622.774	8.959.259	18.250	18.972	8.635.101	9.006.675	
Total geral	21.829	21.716	17.227.860	14.480.820	21.909	21.713	17.236.929	14.497.551	
Sendo:	{ a vapor..	16.624	16.773	16.864.296	14.112.241	16.664	16.778	16.867.401	14.136.115
	{ á vela ...	5.205	4.943	363.564	368.579	5.245	4.935	369.528	361.436

MOVIMENTO MARITIMO POR EMPRESAS DE NAVEGAÇÃO

Resumo das entradas de embarcações a vapor e a vela, de longo curso e de cabotagem, nos portos do Brasil, de Janeiro a Dezembro de 1916 e 1917.

(INCLUSIVE VIAGENS REPETIDAS)

EMPRESAS	ENTRADAS			
	Numero		Tonelagem	
	1916	1917	1916	1917
Brasileiras :				
Requisitados.....	—	118	—	363.074
Lloyd Brasileiro.....	3.574	3.957	3.991.078	4.009.353
Companhia Nacional de Navegação Costeira.....	2.854	2.928	2.612.736	2.759.155
Commercio e Navegação.....	616	478	601.613	375.948
Amazon River Steam Navigation Company, Limited..	645	657	244.405	254.591
Empresa Navegação Sul Rio-Grandense.....	6	—	9.198	—
Companhia de Navegação Bahiana.....	370	345	145.803	137.908
Companhia Paulista de Navegação e Commercio.....	—	—	—	—
Lloyd Espirito Santense.....	—	—	—	—
Empresa Brasileira de Navegação.....	161	65	75.736	24.497
» de Navegação L. Lorentzen.....	—	—	—	—
» » » Hæpeck.....	533	457	110.619	101.109
» » » do Maranhão.....	270	269	120.166	118.835
» » » Rio e S. Paulo.....	—	—	—	—
» » » S. João da Barra e Campos.....	153	138	40.232	35.819
Companhia de Navegação do Rio Parnahyba.....	196	215	26.593	23.600
» » » do Amazonas.....	—	—	—	—
» » » Jaguareense.....	6	—	1.602	—
» Paulista de Madeiras.....	—	—	—	—
» Commercio de Sal.....	—	—	—	—
» de Navegação Barbará & Filhos.....	24	9	320	940
Madeira-Mamorê Railway.....	—	—	—	—
Diversas a vapor.....	3.842	4.651	471.008	593.277
» a vela.....	4.922	4.672	171.665	161.153
Total.....	18.172	18.959	8.622.774	8.959.259
Allemaes :				
Hamburg S. Dampschi. Ges.....	—	—	—	—
Hamburg Amerika Linie.....	—	—	—	—
Norddeutscher Lloyd.....	—	—	—	—
H. C. Horn.....	—	—	—	—
Diversas a vapor.....	—	—	—	—
» a vela.....	—	—	—	—
Total.....	—	—	—	—

EMPRESAS	ENTRADAS			
	Numero		Tonelagem	
	1916	1917	1916	1917
Argentinas :				
Companhia Argentina de Navigación Sud Atlántica...	187	26	115.974	12.216
Marina Mercante Argentina	27	21	20.259	15.722
Vierci & Hermanos.....	26	19	2.032	1.378
C. N. Ferro Carril Noroeste Argentina.....	16	—	2.560	—
C. A. Nicola Mihanovich.....	16	33	6.766	17.050
Diversas a vapor.....	406	391	144.154	113.965
» a vela.....	40	23	1.152	381
Total.....	718	513	292.897	160.712
Austro-Hungaras :				
Unione Austriaca di Navigation.....	—	—	—	—
Royal Hungarian Sea Navigation Co., «Adria».....	—	—	—	—
Diversas a vapor.....	—	—	—	—
» a vela.....	—	—	—	—
Total.....	—	—	—	—
Belgas :				
Diversas a vapor.....	5	—	8.823	—
» a vela.....	—	—	—	—
Total.....	5	—	8.823	—
Bolivianas :				
Diversas a vapor.....	4	23	648	3.044
» a vela.....	—	—	—	—
Total.....	4	23	648	3.044
Chilenas :				
Diversas a vapor.....	1	3	1.653	8.211
» a vela.....	1	—	1.640	—
Total.....	2	3	3.293	8.211
Cubanas :				
Diversas a vapor.....	7	2	9.576	2.736
» a vela.....	—	—	—	—
Total.....	7	2	9.576	2.736
Dinamarquezas :				
Diversas a vapor.....	79	69	144.358	146.979
» a vela.....	22	16	8.447	16.418
Total.....	101	85	152.805	163.397

EMPRESAS	ENTRADAS			
	Numero		Tonelagem	
	1916	1917	1916	1917
Francesas :				
Compagnie de Navigation Sud-Atlantique.....	102	74	367.832	268.713
Société Générale de Transports Maritimes à Vapeur..	35	10	101.176	28.214
Compagnie Française de Navigation des Chargeurs Réunis.....	108	81	442.545	356.757
Compagnie de Navigation France Amérique.....	3	3	7.440	8.111
C. Transatlantique.....	4	—	13.218	—
Diversas a vapor.....	9	43	15.008	42.630
» a vela.....	1	1	1.904	1.633
Total.....	262	212	949.123	706.058
Gregas :				
Diversas a vapor.....	38	19	77.270	22.414
» a véla.....	—	—	—	—
Total.....	38	19	77.270	22.414
Hespanholas :				
S. en C. Pinillos, Izquierdo & Compañia.....	29	28	98.823	84.906
Compañia Trasatlantica.....	44	36	119.662	96.920
Diversas a vapor.....	6	2	13.315	1.270
» a vela.....	—	—	—	—
Total.....	79	66	231.800	183.096
Hollandezas :				
Koninklyjke Hollandsche Lloyd.....	172	39	762.943	165.594
Diversas a vapor.....	42	7	71.470	7.933
» a vela.....	—	—	—	—
Total.....	214	46	834.413	173.527
Inglezas :				
Royal Mail Steam Packet Company.....	219	115	1.279.360	708.829
Lamport & Holt, Limited.....	253	198	976.273	740.169
Booth Steam Ship Co., Limited.....	269	120	619.985	249.756
Pacific Steam Navigation Company.....	65	20	274.323	98.100
Prince Line, Limited.....	63	13	148.394	33.968
Harrison Line.....	48	35	110.296	77.191


EMPRESAS	ENTRADAS			
	Numero		Tonelagem	
	1916	1917	1916	1917
White Star Line.....	1	—	5.172	—
H. & W. Nelson, Limited.....	3	—	11.590	—
Wilcome Steam Co., Limited.....	—	7	—	26.992
Diversas a vapor.....	235	108	670.348	244.138
» a vela.....	84	86	24.150	36.203
Total.....	1.240	702	4.119.891	2.215.346
Italianas :				
Navigazione Generale Italiana.....	6	—	17.250	—
Società di Navigazione «Lloyd Italiano».....	32	15	97.566	44.781
La Veloce Navigazione Italiana.....	10	—	32.438	—
Lloyd Sabauda S. A. per Azione.....	30	24	144.216	107.294
Società di Navigazione a vapor «Italia».....	20	7	54.064	17.893
Soc. Anon. Lloyd d'el Pacifico.....	22	3	49.369	6.472
C. T. Italiana.....	15	7	46.663	21.946
La Ligure Brasileira.....	—	—	—	—
Diversas a vapor.....	53	42	114.875	113.657
» a vela.....	4	2	4.645	2.204
Total.....	192	100	561.086	314.247
Japonezas :				
Diversas a vapor.....	12	18	30.976	57.527
» a vela.....	—	—	—	—
Total.....	12	18	30.976	57.527
Mexicanas :				
Diversas a vapor.....	—	1	—	3.236
» a vela.....	—	—	—	—
Total.....	—	1	—	3.236
Norte-americanas :				
American Hawaiian Steamship Co.....	84	72	306.368	264.347
American Line.....	—	—	—	—
Diversas a vapor.....	115	108	352.716	310.616
» a vela.....	75	86	89.839	86.084
Total.....	274	266	748.923	661.047

EMPRESAS	ENTRADAS			
	Numero		Tonelagem	
	1916	1917	1916	1917
Norueguesas :				
Diversas a vapor.....	140	310	253.128	563.170
» a vela.....	34	41	46.227	55.788
Total.....	174	351	299.355	618.958
Panamaenses :				
Diversas a vapor.....	—	—	—	—
» a vela.....	1	—	195	—
Total.....	1	—	195	—
Paraguayas :				
C. A. Nicola Mihanovich.....	79	130	25.574	62.141
Vierci & Hermanos.....	36	42	4.687	8.564
Diversas a vapor.....	17	12	1.380	1.946
» a vela.....	—	—	—	—
Total.....	132	184	31.641	72.651
Peruanas :				
Diversas a vapor.....	11	13	1.037	936
» a vela.....	—	—	—	—
Total.....	11	13	1.037	936
Portuguezas :				
Diversas a vapor.....	1	1	54	4.829
» a vela.....	15	9	4.327	2.098
Total.....	16	10	4.381	6.927
Rumaicas :				
Diversas a vapor.....	—	—	—	—
» a vela.....	—	—	—	—
Total.....	—	—	—	—
Russas :				
Diversas a vapor.....	11	2	1.574	152
» a vela.....	2	1	3.313	2.250
Total.....	13	3	4.887	2.402

EMPRESAS	ENTRADAS			
	Numero		Tonelagem	
	1916	1917	1916	1917
Suecas:				
Axel Johnson.....	74	15	182.563	44.771
Diversas a vapor.....	12	54	20.936	83.482
» a vela.....	4	2	6.060	2.723
Total.....	90	71	209.559	130.976
Uruguayas:				
E. Lanfranc.....	7	—	11.847	—
Companhia Fluvial Brasil Uruguay.....	—	—	—	—
Diversas a vapor.....	65	65	20.660	12.469
» a vela.....	—	4	—	1.644
Total.....	72	69	32.507	14.113
Total geral.....	21.829	21.716	17.227.860	14.480.820

Custo e frete das Mercadorias importadas

ANNOS	VALOR EM CONTO DE REIS PAPEL			EQUIVALENTE EM 1.000 ¢			Porcentagem do custo e do frete sobre o valor total			Porcentagem do frete em relação ao custo %	ANNOS
	Custo no porto de procedencia	Pretes e despesas até o Brasil	Valor a bordo no Brasil	Custo no porto de procedencia	Frete e despesas até o Brasil	Valor a bordo no Brasil	Custo %	Frete %	Total %		
1902.....	405.117	65.997	471.114	20,018	3,261	23,279	85,99	14,01	100%	16,16	1902
1903.....	420.417	66.072	486.489	20,920	3,288	24,208	86,42	13,58	100%	15,72	1903
1904.....	443.902	68.686	512.588	22,443	3,472	25,915	86,60	13,40	100%	15,47	1904
1905.....	394.594	60.401	454.995	25,868	3,962	29,830	86,72	13,28	100%	15,32	1905
1906.....	429.967	69.320	499.287	28,591	4,613	33,204	86,11	13,89	100%	16,13	1906
1907.....	555.866	89.072	644.938	34,931	5,597	40,528	86,19	13,81	100%	16,02	1907
1908.....	488.783	78.489	567.272	30,581	4,910	35,491	86,17	13,83	100%	16,05	1908
1909.....	510.210	82.666	592.876	31,961	5,178	37,139	86,06	13,94	100%	16,20	1909
1910.....	615.276	98.587	713.863	41,265	6,607	47,872	86,20	13,80	100%	16,01	1910
1911.....	682.333	111.383	793.716	45,409	7,413	52,822	85,96	14,04	100%	16,32	1911
1912.....	803.459	147.911	951.370	53,564	9,861	63,425	84,45	15,55	100%	18,41	1912
1913.....	842.550	164.945	1.007.495	56,170	10,996	67,166	83,63	16,37	100%	19,58	1913
1914.....	473.019	88.834	561.853	29,913	5,560	35,473	84,33	15,67	100%	18,59	1914
1915.....	467.986	115.010	582.996	24,159	5,929	30,088	80,30	19,70	100%	24,54	1915
1916.....	625.137	185.622	810.759	31,119	9,250	40,369	77,09	22,91	100%	29,72	1916
1917.....	627.119	210.619	837.738	33,274	11,236	44,510	74,75	25,25	100%	33,77	1917





159621
COM. 11/11/73
FOR. 11/11/73

14820-48

382.981
C732 m

H 14820-48

382.981
C732 m

Brasil, Serviço de est. econ. finan

AUTOR

Comercio exterior 1913-17

TITULO

Resumo por mercaderias.

Develver em

NOME DO LEITOR

22 JUL

1984

096

14820-48

382.981
C732 m

Brasil.

1913-17

