

## VIII — EXPORTAÇÃO POR MERCADORIAS, SEGUNDO OS PAÍSES DE DESTINO — 1956

JANEIRO A SETEMBRO

DISCRIMINAÇÃO DA EXPORTAÇÃO	QUANTIDADE		VALOR A BORDO NO BRASIL	
	Kg	DUTRAS UNIDADES	Cz\$	US\$
BULGÁRIA . . . . .	56		4219	229
TCHECOSLOVÁQUIA . . . . .	317		15018	827
TRANSJORDÂNIA . . . . .	10		500	27
TRIESTE . . . . .	7		1900	54
TURQUIA . . . . .	110		6103	332
UNIÃO S. LUXEMB. . . . .	3		900	49
UNIÃO SUL AFRICANA . . . . .	2		400	22
URUGUAI . . . . .	7		1624	88
VENEZUELA . . . . .	2		1000	54
	5028*		474890*	25785

MINISTÉRIO DA FAZENDA  
SERVIÇO DE ESTATÍSTICA ECONÔMICA E FINANCEIRA  
(DO CONSELHO NACIONAL DE ESTATÍSTICA — I. B. G. E.)

# ESTATÍSTICA DO COMÉRCIO EXTERIOR



JANEIRO A DEZEMBRO

1956

RIO DE JANEIRO  
SERVIÇO GRÁFICO DO INSTITUTO BRASILEIRO DE GEOGRAFIA E ESTATÍSTICA

1957



## INTRODUÇÃO

PRELIMINARES — Representa êste boletim, editado trimestralmente, a partir de 1951, uma experiência já vitoriosa, do Serviço de Estatística Econômica e Financeira, no sentido da venda das publicações oficiais; experiência essa feita em colaboração com a Secretaria-Geral do Conselho Nacional de Estatística, que tem a seu cargo os ônus e vantagens da sua impressão e venda.

1. IMPORTAÇÃO — Compreende tôdas as mercadorias entradas no Brasil. Não inclui as mercadorias em trânsito para outros países.

Documentos de coleta: Faturas consulares (Decreto n.º 22 717, de 16 de maio de 1933). Conhecimentos aéreos (Decreto n.º 8 853 de 24 de janeiro de 1946).

2. EXPORTAÇÃO — Compreende tôdas as mercadorias expedidas para países estrangeiros.

Documentos de coleta: Guias de exportação — modelo B (Decreto n.º 15 813 de 13 de novembro de 1922).

3. COMÉRCIO DE MERCADORIAS — São excluídos dos totais do comércio exterior as mercadorias destinadas as representações diplomáticas, ao consumo de bordo e lastro fornecidos a embarcações (inclusive combustível).

4. PAÍSES DE PROCEDÊNCIA E DE DESTINO — O país de procedência, na importação, é o país de compra. O país de destino, na exportação, é o país de destino final da mercadoria.


5. PORTOS DE DESTINO E DE PROCEDÊNCIA — O pôrto de destino das mercadorias, na importação, é a estação aduaneira onde se deverâ verificar a sua entrada no país. O pôrto de procedência na exportação é o pôrto ou localidade de fronteira por onde a mercadoria embarca diretamente para o exterior.

6. QUANTIDADE — As quantidades representam o pêso líquido real das mercadorias, separadas de seus envoltórios externos e internos.

7. VALORES — Importação — C.I.F. Os valores em cruzeiros, a partir de novembro de 1953 (Instrução n.º 70/53 da SUMOC) incluem os ágios decorrentes da venda de disponibilidades cambiais nas Bôlsas de Fundos Públicos do País.

Exportação — F.O.B. Acrescido das bonificações pagas aos exportadores, as quais variam segundo a mercadoria exportada e a taxa de câmbio em que foi feita a operação (Instrução n.º 70/53 da SUMOC).

Publica-se, também, os valores em dólares, os quais, como é óbvio, não incluem os ágios nem as bonificações.



## NOTE

This bulletin, which has been issued quarterly since 1951, represents an experiment already successful of the "Serviço de Estatística Econômica e Financeira" (Economic and Financial Statistics Service) as to the sale of official statistic publications an experiment which was made in collaboration with the "Secretaria-Geral do Conselho Nacional de Estatística" (General Secretary of the National Council of Statistics) which has the charge of the onus and advantages of its printing and sale.

1. IMPORTS — Cover all merchandise of foreign origin entered into Brazil; not only those cleared for consumption, but also those retained in customs warehouses for that purpose, or for reshipment to another port of the national territory. Merchandise in transit to another countries is note included.

Source documents: The consular invoice (faturas consulares) (Decree No. 22 717, May 16, 1933). Air manifests (Conhecimentos aéreos) Decree No. 8 853, January 24, 1946).

2. EXPORTS -- Cover all merchandise of national production shipped to foreign countries, including nationalized merchandise the movement of which is of small significance.

Source documents: Export declarations (Guias de exportação) — model B (Decree No. 15 813, November 13, 1922).

3. MERCHANDISE TRADE — Gold and silver coins, bank notes and deeds, as well as merchandise destined for diplomatic representations, ship's stores and dunnage (including bunker fuel) are excluded from the foreign trade totals.

4. COUNTRIES OF PROVENANCE AND DESTINATION — The country of provenance for imports is the country purchase not being necessarily the country of origin. The country of destination for exports is the country of final destination of the goods.

5. PORT OF DESTINATION OR PROVENANCE — The port of destination of the merchandise, for imports, is the customs station where the merchandise will be inspected upon their entry into the country. The port of provenance, for exports, is the port of frontier point where the merchandise is shipped directly for abroad.

6. QUANTITIES — The quantities indicate the actual net weight of the merchandise excluding their outer and inner wrappings.

7. VALUATION:

a) *Imports* — C.I.F. The cruzeiro values, beginning with November 1953 (Instruction No. 70/53 of SUMOC) include the agio resulting from the sale of available exchange in the stock markets (Bólsas de Fundos Públicos) of the country.

b) *Exports* — F.O.B. Including the cruzeiro subsidies paid to the exporters which vary according to the merchandise exported and to the rate of exchange at which the operation was made. (Instruction No. 70/53 of SUMOC).

There are also published the values in dollars, which, obviously, do not include the agios or the cruzeiro subsidies.




## COMÉRCIO EXTERIOR DO BRASIL

Janeiro a dezembro — 1956

### Í N D I C E

	Págs.
<b>IMPORTAÇÃO</b>	
I — por grandes classes.....	1
II — por países de procedência.....	2
III — por portos de destino.....	3
IV — por mercadorias, segundo os países de procedência.....	4
<b>EXPORTAÇÃO</b>	
V — por grandes classes.....	198
VI — por países de destino.....	199
VII — por portos de procedência.....	201
VIII — por mercadorias, segundo os países de destino.....	202



I — IMPORTAÇÃO POR GRANDES CLASSES — 1956

J A N E I R O A D E Z E M B R O

1

DISCRIMINAÇÃO DA IMPORTAÇÃO	QUANTIDADE		VALOR A BORDO NO BRASIL	
	Kg	OUTRAS UNIDADES	C/4	U\$6
10000 19999 CLASSE 1 ANIMAIS VIVOS	3928661		109676423	2448446
20000 29999 CLASSE 2 MATERIAS PRIMAS EM BRUTO E PREPARADAS	10891290169		23251541060	422350590
40000 49999 CLASSE 4 GENEROS ALIMENTICIOS E BEBIDAS	1714696647		8529384672	191933677
50000 59999 CLASSE 5 PROD. QUIMICOS, FARMACEUTICOS E SEMELHS.	673593939		10980645005	144849493
X 60000 69999 CLASSE 6 MAQUINARIA E VEICULOS, SEUS PERTS. E ACESS.	178622929		19133877813	306577205
X 70000 79999 CLASSE 7 MANUFATURAS CLASSIFICADAS PRINCIPALMENTE SEGUNDO A MATERIA PRIMA	476400045		7558236884	131300256
X 80000 89999 CLASSE 8 ARTIGOS MANUFATURADOS DIVERSOS	7310658		1943792186	29809468
90000 99999 CLASSE 9 OURO, MOEDAS, TRANSAÇÕES ESPECIAIS	2355922		89654362	4609911

## II — IMPORTAÇÃO POR PAÍSES DE PROCEDÊNCIA — 1956

JANEIRO A DEZEMBRO

DISCRIMINAÇÃO DA IMPORTAÇÃO	QUANTIDADE		VALOR A BORDO NO BRASIL	
	Kg	OUTRAS UNIDADES	C\$	US\$
ALEMANHA . . . . .	150877752		5634039254	79601664
ALGÉRIA . . . . .			358	19
ANTILHAS HOLANDESES	1650938966		3433786845	62365351
ARGENTINA . . . . .	747900410		3045358142	76755437
AUSTRÁLIA . . . . .	1149		248169	1922
AUSTRIA . . . . .	3039001		134559478	1818655
BOLÍVIA . . . . .	11446163		91805591	1535557
CANADÁ . . . . .	39346254		673722679	9821287
CHILE . . . . .	66914448		367132182	6938104
COLOMBIA . . . . .	13186732		22654551	422690
CONGO BELGA . . . . .	360124		4492339	102518
CUBA . . . . .	88214		9692982	213884
OMINAMARCA . . . . .	39149202		1946755149	29419753
EGÍPTO . . . . .	10045		2421886	14323
ECUADOR . . . . .	20000		1696400	2009
ESPAÑA . . . . .	36421858		1776987141	26624199
ARABIA SAUDITA . . . . .	865251466		954097061	18467915
COVEITE . . . . .	1353141304		1537048427	29406678
ESTADOS UNIDOS . . . . .	2344277592		207933235195	354026178
FILIPINAS . . . . .	13		1675	89
FINLÂNDIA . . . . .	126128313		1269186247	27339373
FRANÇA . . . . .	59888493		1690551438	24801938
GR. BREITANHA . . . . .	96182992		3022448629	42654498
GRÉCIA . . . . .	20356355		298386098	4944551
HOLANDA . . . . .	37222024		876640666	13848856
HONOLULU . . . . .	1720		374023	237
HONG KONG . . . . .	202450		11862773	05441
HUNGRIA . . . . .	25277441		503184668	8838855
ÍNDIA . . . . .	203988		14174245	120614
ISLÂNDIA . . . . .	3868658		117172260	2077698
ISRAEL . . . . .	5948347		21521065	369973
ITALIA . . . . .	29926634		1645113005	29279117
IUGOSLÁVIA . . . . .	43205384		11922603918	19901873
JAPÃO . . . . .	136024053		3808769799	49966673
LIRANO . . . . .	6386		575261	19529
LIBERIA . . . . .	838		38337	2037
HAITI . . . . .	989		158120	955
MALÁSIA BRITÂNICA . . . . .	256627		24542279	548955
MARROCOS FRANCESES . . . . .	53938		1326267	25277
MARROCOS ESPANHOL . . . . .	646800		3687352	77078
MEXICO . . . . .	89818		9759419	259500
MOÇAMBIQUE . . . . .	226328		15053649	114391
NORUEGA . . . . .	67486416		1378273763	26127780
NOVA ZELÂNDIA . . . . .	450		282201	6440
PANAMA . . . . .	78776		5905290	201899
PARAGUAI . . . . .	2211383		2359420	101838
PERU . . . . .	85202409		105114998	3038171
POLÓNIA . . . . .	57588697		867651632	14588131
PORTO RICO . . . . .	49433336		35304619	1043809
PORTUGAL . . . . .	4883735		305247647	3794354
ROEESIA . . . . .	2210213		190366081	1832184
SENEGAL . . . . .	84		12313	281
SUDÃO ANGLÓ EGÍPCIO . . . . .	29480		1276247	11964
SUECIA . . . . .	104063228		286165897	43899039
SUÍÇA . . . . .	3882507		937937475	11467748
SIAO . . . . .	868374		111133219	1801213
SÍRIA . . . . .	1205		121688	2777
TANGER . . . . .	1500		51868	2756
TCHECOSLOVÁQUIA . . . . .	47737576		1460412681	22704820
TRINIDAD . . . . .	423339242		548545183	12500751
TUNÍSIA . . . . .	56795092		67316066	1485809
TURQUIA . . . . .	2826484		109240498	1729653
UNIAO B. LUXEMB. . . . .	44010696		1102910106	16656367
UNIAO SUL AFRICANA . . . . .	437148		5964328	62020
URUGUAI . . . . .	303918477		1129416497	29565465
VENEZUELA . . . . .	4783098711		5416279326	118276025
	13948198970		71596808405	1233879046

III — IMPORTAÇÃO POR PORTOS DE DESTINO — 1956

JANEIRO A DEZEMBRO

3

DISCRIMINAÇÃO DA IMPORTAÇÃO	QUANTIDADE		VALOR A BORDO NO BRASIL	
	Kg	OUTRAS UNIDADES	C\$	US\$
ITACOTIARA . . . . .	103283		2072562	66407
MANAUS . . . . .	50249688		133256134	2571373
BELEM . . . . .	242627627		840141934	18972649
HACAPÁ . . . . .	18405530		106523054	5308432
SÃO LUIZ . . . . .	1527703		44113178	1208550
TUTOIA . . . . .	60147		10066227	16445
LUIZ CORREIA . . . . .	2		263	5
PARNAIBA . . . . .	263192		4162214	68155
FORTALEZA . . . . .	142332258		489126348	8550525
NATAL . . . . .	49964022		129729119	3010851
CABELO . . . . .	92260926		117011928	2887777
JOKO PESSOA . . . . .			226	12
RECIFE . . . . .	729880956		2698070695	50437301
MACAIO . . . . .	26797701		146550061	2590728
ARACAJU . . . . .	26090		768347	13560
ILHEUS . . . . .	27880		380038	5803
SALVADOR . . . . .	223397992		1301673216	30143228
BELO HORIZONTE . . . . .	24254		4931770	109296
VITORIA . . . . .	72751149		416100486	9884781
ANGRA DOS REIS . . . . .	36293589		79476789	1776533
NITEROI . . . . .	33346878		79710935	2444677
RIO DE JANEIRO . . . . .	4118266603		23924195324	430554356
SANTOS . . . . .	6888138203		34687274652	547802632
SÃO PAULO . . . . .	1339687		790823059	11493945
ANTONINA . . . . .	18112359		36647209	1334287
CURITIBA . . . . .	613069		21188131	3468891
PARANAGUA . . . . .	200587916		626898644	12204585
FLORIANOPOLIS . . . . .	4622771		6380588	135200
INHITUBA . . . . .	1708657		5555280	126775
ITAUAÍ . . . . .	3449995		86533899	1501179
JOINVILE . . . . .	123		51488	1175
S. FRANCISCO DO SUL . . . . .	30275377		151314975	3237117
ACEGUA . . . . .	419525		41716514	788025
BAGE . . . . .	1800		53072	2820
JAGUARÓ . . . . .	370220		8095121	182360
LIVRAMENTO . . . . .	9681238		52656844	1103233
PELOTAS . . . . .	7568005		28112181	652265
PORTO ALEGRE . . . . .	200793263		2888651306	48107972
QUARAI . . . . .	49870		1866394	42592
RIO GRANDE . . . . .	727727406		1564188272	32392986
STA. V. DO PALMAR . . . . .	83220		2134362	48183
URUGUAIANA . . . . .	607872		15371743	345193
CORUMBA . . . . .	17556859		59926105	1128129
PORTO ESPERANÇA . . . . .	24565		2358758	118057
	13948198970*		71596808405*	1233879046

IV — IMPORTAÇÃO POR MERCADORIAS, SEGUNDO OS PAÍSES DE PROCEDÊNCIA — 1956

JANEIRO A DEZEMBRO

DISCRIMINAÇÃO DA IMPORTAÇÃO

	QUANTIDADE		VALOR A BORDO NO BRASIL	
	Kg	OUTRAS UNIDADES	Cis	US\$
10000 19999 CLASSE I ANIMAIS VIVOS				
19000 19999 ANIMAIS VIVOS PARA OUTROS FINS .	3928661		109676423	2448446
19000 19099 GADO PARA REPRODUÇÃO . . . . .	3075643		103778123	2268642
19002 GADO BOVINO OU VACUM P. REPRODUÇÃO CAB				
ARGENTINA . . . . .	213483	595	4531226	103403
CANAOA . . . . .	3538	9	1336100	24500
DINAMARCA . . . . .	15000	41	1243089	28324
ESTADOS UNIDOS . . . . .	55468	195	21533894	432001
FRANCA . . . . .	15480	26	1803210	40321
GRA BREITANHA . . . . .	21850	40	3485374	69177
HOLANDA . . . . .	25480	67	2952333	73960
ITALIA . . . . .	4066	7	269340	6000
JAPAO . . . . .	780	2	20113	459
PARAGUAI . . . . .	360000	1000	335968	7687
SUECIA . . . . .	2825	10	725852	16538
URUGUAI . . . . .	1611020	3748	33394573	755963
	2328990*	5740*	71631072*	1558313
19003 GADO CAPRINO PARA REPRODUÇÃO . . . CAB				
GRA BREITANHA . . . . .	1100	22	332812	7595
	1100*	22*	332811*	7595
19004 GADO CAVALAR OU EQUINO P. REPROCAO CAB				
ARGENTINA . . . . .	24140	51	1006113	13819
URUGUAI . . . . .	7500	34	399883	7706
	31640*	85*	1405996*	21525
19005 GADO OVINO P. REPRODUÇÃO . . . . . CAB				
ARGENTINA . . . . .	3840	86	816278	18628
GRA BREITANHA . . . . .	900	18	311170	6594
NOVA ZELANDIA . . . . .	450	9	282201	6440
URUGUAI . . . . .	621325	11308	21102448	482781
	626515*	11421*	22512097*	514443
19006 GADO SUINO P. REPRODUÇÃO . . . . . CAB				
ARGENTINA . . . . .	68520	901	1181914	26972
ESTADOS UNIDOS . . . . .	4958	130	4624329	29132
GRA BREITANHA . . . . .	11040	92	1283094	29281
HOLANDIA . . . . .	220	4	42681	974
SUECIA . . . . .	2760	31	764128	17407
	87398*	1158*	7896146*	166766
19100 19199 GADO PARA QUALQUER OUTRO FIM .	849540		4936198	155808
19120 GADO BOVINO OU VACUM P. QUALQUER OUTRO FIM . . . . . CAB				
PARAGUAI . . . . .	840000	13000	1013890	53873
	840000*	13000*	1013890*	53873
19141 CAVALOS OE CORHIDA . . . . . CAB				
ARGENTINA . . . . .	6990	18	3038495	69631
FRANCA . . . . .	450	1	47050	2500
URUGUAI . . . . .	1700	5	801111	29504
	9140*	24*	3886656*	101635
19149 GADO CAVALAR OU EQUINO, N.E. . . . . CAB				
ARGENTINA . . . . .	400	1	35652	300
	400*	1*	35652*	300
19200 19299 ANIMAIS DOMESTICOS, EXCL. AVES .	291		58117	2380
19201 CAO . . . . . CAB				
ALEMANHA . . . . .	41	2	4837	257
AUSTRIA . . . . .	114	2	10671	567
ESTADOS UNIDOS . . . . .	34	2	13306	707
FRANCA . . . . .	10	1	1938	103
GRA BREITANHA . . . . .	50	1	23356	533
SUIÇA . . . . .	42	2	4009	213
	291*	10*	58117*	2380
19300 19399 AVES . . . . .	403		47260	1369
19339 AVES DE CANTO E DE LUXO, N.E. . . . . CAB				
ALEMANHA . . . . .	192	35	3011	160
	192*	35*	3011*	160
19342 PINTOS OE UM DIA . . . . . CAB				
ESTADOS UNIDOS . . . . .	41	900	19226	525
	41*	900*	19226*	525
19399 AVES, N.E. . . . . CAB				
HOLANDA . . . . .	115	2	11437	261
ITALIA . . . . .	50	1	3726	198

IV — IMPORTAÇÃO POR MERCADORIAS, SEGUNDO OS PAÍSES DE PROCEDÊNCIA — 1956

5

J A N E I R O A D E Z E M B R O

DISCRIMINAÇÃO DA IMPORTAÇÃO	QUANTIDADE		VALOR A BORDO NO BRASIL	
	Kg	OUTRAS UNIDADES	D\$	US\$
UNIÃO SUL AFRICANA . . . . .	5	4	9860	225
19400 19499 ANIMAIS SILVESTRES . . . . .	170*	7*	25023*	684
19430 MACACO . . . . .	2784		849573	19867
19430 MACACO . . . . . ESTADOS UNIDOS . . . . .	817	252	655363	12870
19430 MACACO . . . . . ESTADOS UNIDOS . . . . .	817*	252*	655363*	12870
19499 ANIMAIS SILVESTRES, N. E. . . . .				
19499 ANIMAIS SILVESTRES, N. E. . . . . ALEMANHA . . . . .	361	15	11236	597
19499 ANIMAIS SILVESTRES, N. E. . . . . ESTADOS UNIDOS . . . . .	770	19	67375	2403
19499 ANIMAIS SILVESTRES, N. E. . . . . HOLANDA . . . . .	220	3	64709	1819
19499 ANIMAIS SILVESTRES, N. E. . . . . ITALIA . . . . .	550	2	33537	1782
19499 ANIMAIS SILVESTRES, N. E. . . . . UNIÃO SUL AFRICANA . . . . .	66	4	17353	396
19499 ANIMAIS SILVESTRES, N. E. . . . .	1967*	43*	194210*	6997
19500 19599 PEIXES E ESPECIES AQUATICAS . . . . .			1581	84
19599 NÃO ESPECIFICADOS . . . . .			1581	84
19599 NÃO ESPECIFICADOS . . . . . ESTADOS UNIDOS . . . . .	*	*	1581*	84
19600 19699 OFIÓTIOS E REPTÉIS . . . . .			5571	296
19630 SERPENTES . . . . .			5571	296
19630 SERPENTES . . . . . GRã BREITANHA . . . . .	*	*	5571*	296
20000 29999 CLASSE 2 MATERIAS PRIMAS, EM BRUTO E PREPARADAS . . . . .				
20000 20999 DE ORIGEM ANIMAL, EXCLUSIVE SECOS 2.6 E 2.7 . . . . .	2908126		155383706	2380210
20200 20299 PELES E COUROS, EM BRUTO, COM OU SEM PELO, EXCL. DE SAO . . . . .	349102		32109472	536172
20231 PELES DE COELHO, EM BRUTO . . . . .				
20231 PELES DE COELHO, EM BRUTO . . . . . CHILE . . . . .	58959		5446355	91869
20231 PELES DE COELHO, EM BRUTO . . . . . ESPANHA . . . . .	236011		17067392	305153
20231 PELES DE COELHO, EM BRUTO . . . . . FRANÇA . . . . .	21425		4373870	43300
20231 PELES DE COELHO, EM BRUTO . . . . . HOLANDA . . . . .	1850		197640	2000
20231 PELES DE COELHO, EM BRUTO . . . . . IUGOSLAVIA . . . . .	15000		1192320	27000
20231 PELES DE COELHO, EM BRUTO . . . . . UNIAO B. LUXEMB. . . . .	931		665420	6000
20231 PELES DE COELHO, EM BRUTO . . . . .	334176*	*	28942967*	475022
20232 PELES DE LEBRE, EM BRUTO . . . . .				
20232 PELES DE LEBRE, EM BRUTO . . . . . ARGENTINA . . . . .	14926		3166505	61150
20232 PELES DE LEBRE, EM BRUTO . . . . . ARGENTINA . . . . .	14926*	*	3166505*	61150
20300 20399 PELES E COUROS, DE SAO, PREPARADOS OU CURTIÇOS . . . . .	102439		76297938	1169676
20311 COUROS DE BEZERROS, CURTIÇOS AO CROMO, 80X CALF . . . . .				
20311 COUROS DE BEZERROS, CURTIÇOS AO CROMO, 80X CALF . . . . . ARGENTINA . . . . .	23315		10338298	172745
20311 COUROS DE BEZERROS, CURTIÇOS AO CROMO, 80X CALF . . . . . AUSTRIA . . . . .	852		805384	8984
20311 COUROS DE BEZERROS, CURTIÇOS AO CROMO, 80X CALF . . . . . DINAMARCA . . . . .	7126		9276952	93463
20311 COUROS DE BEZERROS, CURTIÇOS AO CROMO, 80X CALF . . . . . ESPANHA . . . . .	2505		2305513	34022
20311 COUROS DE BEZERROS, CURTIÇOS AO CROMO, 80X CALF . . . . . FINLANDIA . . . . .	13721		13173826	198887
20311 COUROS DE BEZERROS, CURTIÇOS AO CROMO, 80X CALF . . . . . FRANÇA . . . . .	2226		2792892	19531
20311 COUROS DE BEZERROS, CURTIÇOS AO CROMO, 80X CALF . . . . . HUNGRIA . . . . .	818		741391	10716
20311 COUROS DE BEZERROS, CURTIÇOS AO CROMO, 80X CALF . . . . . IUGOSLAVIA . . . . .	44285		28875162	547245
20311 COUROS DE BEZERROS, CURTIÇOS AO CROMO, 80X CALF . . . . . NORUEGA . . . . .	2264		1969437	31764
20311 COUROS DE BEZERROS, CURTIÇOS AO CROMO, 80X CALF . . . . . SUECIA . . . . .	399		649813	6824
20311 COUROS DE BEZERROS, CURTIÇOS AO CROMO, 80X CALF . . . . . UNIAO B. LUXEMB. . . . .	4512		5099299	40665
20311 COUROS DE BEZERROS, CURTIÇOS AO CROMO, 80X CALF . . . . . URUGUAI . . . . .	126		152311	2830
20311 COUROS DE BEZERROS, CURTIÇOS AO CROMO, 80X CALF . . . . .	102149*	*	76180278*	1167676
20351 COURO DE SAO CAPRINO . . . . .				
20351 COURO DE SAO CAPRINO . . . . . ARGENTINA . . . . .	290		117660	2000
20351 COURO DE SAO CAPRINO . . . . . ARGENTINA . . . . .	290*	*	117660*	2000
20400 20499 PELES E COUROS, PREPARADOS OU CURTIÇOS, EXCL. DE SAO . . . . .	35916		9287571	38273
20431 PELES DE COELHO . . . . .				
20431 PELES DE COELHO . . . . . FRANÇA . . . . .	32177		6231286	23350
20431 PELES DE COELHO . . . . . UNIAO B. LUXEMB. . . . .	2050		350740	2000
20431 PELES DE COELHO . . . . .	34227*	*	6582026*	25350
20469 PELES DE ADORNO, PREPARADAS, N. E. . . . .				
20469 PELES DE ADORNO, PREPARADAS, N. E. . . . . ARGENTINA . . . . .	283		356460	3000
20469 PELES DE ADORNO, PREPARADAS, N. E. . . . . ESTADOS UNIDOS . . . . .	160		697918	2111
20469 PELES DE ADORNO, PREPARADAS, N. E. . . . . FRANÇA . . . . .	290		122999	2805
20469 PELES DE ADORNO, PREPARADAS, N. E. . . . . GRã BREITANHA . . . . .	856		1485949	4743

IV -- IMPORTAÇÃO POR MERCADORIAS, SEGUNDO OS PAÍSES DE PROCEDÊNCIA -- 1956

6

JANEIRO A DEZEMBRO

DISCRIMINAÇÃO DA IMPORTAÇÃO	QUANTIDADE		VALOR A BORDO NO BRASIL	
	Kg	OUTRAS UNIDADES	C\$	US\$
HOLANDA . . . . .	100		42219	264
	1689*		2705545*	12923
20700 20799 08808, MARFIM E SEMELHANTES . .	1172200		6114048	88927
20748 FARINHAS DE OSSOS				
ARGENTINA . . . . .	1166344		3327184	75727
	1166344*		3327184*	75727
20760 MADREPEROLA . . . . .				
JAPÃO . . . . .	5841		917280	6000
	5841*		917280*	6000
20775 PEROLAS NATURAIS TRABALHADAS, INCL.				
CULTIVADAS . . . . .				
JAPÃO . . . . .	15	14944	1869584	7200
	15*	14944*	1869584*	7200
20900 20999 NÃO CLASSIFICADAS . . . . .	1248469		31574677	547162
20909 ADOBOS ANIMAIS NATURAIS, QUIMICAMENTE				
PREPARADOS, N.E. . . . .				
GRÁ BRETANHA . . . . .	121960		1009699	21993
	993750		214021	11372
	1115710*		1223720*	33365
20949 MATS. PRIMAS DE ORIGEM ANIMAL, P. USO EM				
MEDICINA E PERFUMARIA, N.E. . . . .				
ESTADOS UNIDOS . . . . .	1051		265979	743
	1051*		265979*	743
20961 TRIPAS DE OVINO, FRIGORIFICADAS, SECAS				
E SALGADAS, INCL. P. ALIMENTAÇÃO . . . . .				
ALEMANHA . . . . .	3100		347531	2870
	104048		21503874	405296
	3225		382652	5923
	2603		865441	15247
	3387		341140	2387
	300		60052	587
	2240		171280	4000
	118903*		23664980*	436310
20963 SUINOS . . . . .				
DINAMARCA . . . . .	900		96617	671
	900*		96617*	671
20970 ESTOMAGOS DE BEZERROS, SECOS OU SALGS.				
NÃO COMESTÍVEIS, P. FABRICAR COALHO . . .				
ESTADOS UNIDOS . . . . .	3475		4852602	56100
	3475*		4852602*	56100
20976 SEXIGAS VACUNS . . . . .				
ARGENTINA . . . . .	3380		145886	2981
	3380*		145886*	2981
20986 ESPONJAS . . . . .				
GRÉCIA . . . . .	553		697690	8000
	50		169920	1000
	340		235280	4000
	170		176460	3000
	1113*		1279350*	16000
2 987 FARINHA DE FÍGADO . . . . .				
ARGENTINA . . . . .	3937		45543	992
	3937*		45543*	992
22000 22999 DE ORIGEM VEGETAL, EXCLUSIVE				
SECOES 2.6 E 2.7 . . . . .	133182124		2103087174	33350723
22000 22099 SEMENTES, BAGAS, GRãos, FRUTOS				
E SEMELHS. P. EXTRAÇÃO DE OLEOS . . . .	281288		6662074	119918
22006 AMENDOINS . . . . .				
ESTADOS UNIDOS . . . . .	98286		2670259	60937
	98286*		2670259*	60937
22020 SEMENTES DE CANHAMO . . . . .				
ARGENTINA . . . . .	59269		728134	7999
	43750		1095400	14000
	39003		1405730	23000
	142022*		3229264*	44999
22051 LINHO OU LINHACA, SEMENTES . . . . .				
UNIÃO B. LUXEMB. . . . .	19056		274740	6000
	19056*		274740*	6000



IV — IMPORTAÇÃO POR MERCADORIAS, SEGUNDO OS PAÍSES DE PROCEDÊNCIA — 1956

7

J A N E I R O A D E Z E M B R O

DISCRIMINAÇÃO DA IMPORTAÇÃO	QUANTIDADE		VALOR A BORDO NO BRASIL	
	Kg	OUTRAS UNIDADES	C\$	US\$
22056 MOSTARDA, SEMENTES				
DINAMARCA . . . . .	10623		162711	2982
	10623*		162711*	2982
22099 NAD ESPECIFICADAS				
ARGENTINA . . . . .	11301		325100	5000
	11301*		325100*	5000
22100 22199 BORRACHAS NATS. GOMAS VEGS. NAD ELASTICAS. BORRACHAS SINTETICAS REGENERADAS. SUCATA DE BORRACHA	7360639		242030042	4741831
22115 CREPE CLARD . . . . . HOLANDA . . . . .	2728012		65905928	1504015
	2728012*		65905928*	1504015
22116 FOLHAS FUMADAS, SMOKED SHEETS . . . . . HOLANDA . . . . .	4044700		122543996	2762031
	4044700*		122543996*	2762031
22133 CHICLE . . . . . ESTADOS UNIDOS . . . . .	7882		483870	1603
	7882*		483870*	1603
22161 ELASTOMEROS . . . . . ALEMANHA . . . . . ESTADOS UNIDOS . . . . .	2585		263594	3264
	78621		4841736	53300
	81206*		5105330*	56564
22163 ELASTOMEROS M. NEDPRENID . . . . . ESTADOS UNIDOS . . . . .	137339		15860183	144422
	137339*		15860183*	144422
22165 ELASTOMEROS N . . . . . ESTADOS UNIDOS . . . . . GRECIA . . . . .	118588		17213207	140716
	3402		449535	4643
	121990*		17662742*	145359
22167 ELASTOMEROS I, BUTIL . . . . . ESTADOS UNIDOS . . . . .	11521		1080407	8480
	11521*		1080407*	8480
22169 BORRACHAS SINTETICAS, SOLIDAS, N.E. . . . . ALEMANHA . . . . . ESTADOS UNIDOS . . . . .	200		45804	366
	22609		1553422	14435
	22809*		1599226*	14801
22171 LATEX DE ELASTOMEROS . . . . . ESTADOS UNIDOS . . . . .	198419		11105914	98194
	198419*		11105914*	98194
22175 LATEX DE ELASTOMEROS M, OE NEDPRENIO ESTADOS UNIDOS . . . . .	3856		281388	2649
	3856*		281388*	2649
22179 BORRACHAS SINTETICAS, LIQUIDAS, N.E. . . . . ESTADOS UNIDOS . . . . .	2905		401058	3713
	2905*		401058*	3713
22300 22399 MADEIRAS E CORTICA, EM BRUTO E SIMPLESMENTE PREPS. EXCL. PINHO	2319025		63400395	1148883
22391 CORTICA EM BRUTO, TRITURADA, GRANULADA MOIDA OU SIMPLESMENTE PREPARADA . . . . . ESPAÑA . . . . . MARROCOS ESPANHOL . . . . . PORTUGAL . . . . .	1541431		43553394	824835
	64300		743420	15000
	135199		5510361	79400
	1740930*		49807175*	919235
22395 DEBPERDICIOS DO APARAS OE CORTICA . . . . . ESPAÑA . . . . . PORTUGAL . . . . .	524915		11878570	205148
	53180		1714650	24500
	578095*		13593220*	229648
22400 22499 MADEIRAS PREPARADAS, EXCL. PINHO	114839		2996015	34972
22420 CELDTX E OUTRAS MADEIRAS ARTIFICIAIS ESTADOS UNIDOS . . . . .	31039		191699	10186
	31039*		191699*	10186
22499 NAD ESPECIFICADAS . . . . . ESTADOS UNIDOS . . . . .	83800		2804316	24786
	83800*		2804316*	24786
22600 22699 MATERIAS VEGS. USADAS PRINCIPALMENTE P. TRANCAR. INCL. BAMBU	7537		1876172	8589
22631 JUNCOS DO RQTIM EM BRUTO . . . . . GRA BRETANHA . . . . .	1299		235946	1020

## IV — IMPORTAÇÃO POR MERCADORIAS, SEGUNDO OS PAÍSES DE PROCEDÊNCIA — 1956

J A N E I R O A D E Z E M B R O

DISCRIMINAÇÃO DA IMPORTAÇÃO	QUANTIDADE		VALOR A BORDO NO BRASIL	
	Kg	OUTRAS UNIDADES	Cd\$	US\$
HONG KONG . . . . .	1912		386844	1635
	3211*	*	622790*	2655
22635 JUNCOS OU ROTIM EM PALHINHA . . . . .				
ALEMANHA . . . . .	235		180820	1000
FRANCA . . . . .	250		43920	1000
MALASIA BRITANICA . . . . .	597		440564	1986
	1082*	*	665304*	3986
22699 NAO ESPECIFICADAS . . . . .				
ESTADOS UNIOOS . . . . .	2449		299820	1000
FRANCA . . . . .	795		288258	948
	3244*	*	588078*	1948
22700 22799 MATERIAS FILAMENTOSAS VEGETAIS, EXCLUSIVE TEXTIIS . . . . .	168068		4541347	70028
22759 MATS.P.VABBOURAS E ESCOVAS,N.E. . . . .				
ARGENTINA . . . . .	162099		4153845	66970
MEXICO . . . . .	5969		387502	3058
	168068*	*	4541347*	70028
22800 22899 OUTROS VEGB. E PARTES DE VEGB..	1378941		89093860	1614874
22809 PLANTAS E PARTES DE PLANTAS,PARA TIN- TURARIA E CURTUME,MOIOAS OU NAO,N.E..				
ALEMANHA . . . . .	10000		87671	857
	10000*	*	87671*	857
22811 ALCACU2. . . . .				
ALEMANHA . . . . .	1574		45544	504
ESTADOS UNIOOS . . . . .	4396		310813	3162
FRANCA . . . . .	3300		182020	2330
GRECIA . . . . .	5263		46220	1000
ITALIA . . . . .	100		3974	57
PORTUGAL . . . . .	600		18305	326
UNIAO B. LUXEMB. . . . .	1799		107401	1149
	17032*	*	714277*	8528
22812 ALTEIA OU MALVAISCO . . . . .				
ALEMANHA . . . . .	395		20318	223
ESPANHA . . . . .	293		7247	138
PORTUGAL . . . . .	750		42696	686
	1438*	*	70261*	1047
22816 RUBARBO. . . . .				
ALEMANHA . . . . .	3137		322150	3340
FRANCA . . . . .	687		46304	446
GRA BRETAGNA . . . . .	3512		134537	1487
ITALIA . . . . .	1071		57838	799
JAPAO . . . . .	1250		132350	2000
PORTUGAL . . . . .	500		29066	495
UNIAO B. LUXEMB. . . . .	1771		96557	1283
	11928*	*	818802*	9850
22818 VALERIANA . . . . .				
ALEMANHA . . . . .	225		16906	199
ITALIA . . . . .	70		7400	84
IUGOSLAVIA . . . . .	588		21146	428
PORTUGAL . . . . .	30		2630	41
UNIAO B. LUXEMB. . . . .	100		5285	80
	1013*	*	53367*	832
22819 RAI2ES E BULBOS P. MEOICINA, N. E. . . . .				
ALEMANHA . . . . .	2600		268827	2853
CHILE . . . . .	1702		28024	639
ESPANHA . . . . .	3151		85861	1908
ESTADOS UNIOOS . . . . .	3705		1131755	11660
FRANCA . . . . .	1500		63472	828
GRA BRETAGNA . . . . .	100		1839	19
ITALIA . . . . .	2892		222287	2918
IUGOSLAVIA . . . . .	3444		106070	1832
JAPAO . . . . .	1200		251880	4000
POLONIA . . . . .	1828		37241	804
PORTUGAL . . . . .	3610		132330	2382
UNIAO B. LUXEMB. . . . .	3345		188904	2263
	29077*	*	2519027*	32106
22833 FAVA DE SANTA INACIA IGNA CIA MARA . . . . .				
UNIAO B. LUXEMB. . . . .	10		4637	46
	10*	*	4637*	46
22841 SABUGUEIRO, MURTINHO OU JUNIPERO . . . . .				
ALEMANHA . . . . .	789		45545	454
ESPANHA . . . . .	2300		81405	1612
ESTADOS UNIOOS . . . . .	2962		175160	2000

IV — IMPORTAÇÃO POR MERCADORIAS, SEGUNDO OS PAÍSES DE PROCEDÊNCIA — 1956

J A N E I R O A D E Z E M B R O

DISCRIMINAÇÃO DA IMPORTAÇÃO	QUANTIDADE		VALOR A BORDO NO BRASIL	
	Kg	OUTRAS UNIDADES	C\$	US\$
ITALIA . . . . .	2000		12 4709	1858
IUGOSLAVIA . . . . .	6999		192457	3782
PORTUGAL . . . . .	2157		100695	1672
UNIAO B. LUXEMB. . . . .	490		16635	165
	17697*		736606*	11543
22849 PLANTAS, SEMENTES E PARTES DE PLANTAS P. MEDICINA OU PERFUMARIA, N. E. . . . .				
ALEMANHA . . . . .	33921		1667460	18543
ARGENTINA . . . . .	3929		176530	4000
CHILE . . . . .	67136		1194165	26890
EQUADOR . . . . .	8000		169640	2000
ESPANHA . . . . .	85854		2995586	52836
ESTADOS UNIDOS . . . . .	47261		3798332	39632
FRANCA . . . . .	28413		1746805	20666
GR. BRETANHA . . . . .	5861		244066	2495
GRECIA . . . . .	6159		266740	5003
HONG KONG . . . . .	5080		74595	1274
HUNGRIA . . . . .	3532		131460	3000
INDIA . . . . .	5482		43820	1000
ITALIA . . . . .	32290		1482571	18226
IUGOSLAVIA . . . . .	20624		580160	11598
JAPAO . . . . .	900		74595	999
PERU . . . . .	1789		89207	1018
POLONIA . . . . .	486		8338	180
PORTUGAL . . . . .	47228		1544069	29174
UNIAO B. LUXEMB. . . . .	14866		893055	10962
	418811*		17229948*	249493
22855 PLANTAS VIVAS . . . . .				
ARGENTINA . . . . .	7800		87640	2000
ESTADOS UNIDOS . . . . .	23		2954	157
FRANCA . . . . .	1825		246872	4587
MEXICO . . . . .	454		2721	29
PORTUGAL . . . . .	520874		17453942	398310
UNIAO B. LUXEMB. . . . .	55		34563	739
	530587*		17828692*	405822
22859 BULBOS, ENXERTOS, MUDAS DE PLANTAS, N. E. . . . .				
FRANCA . . . . .	104		19864	336
HOLANDA . . . . .	1342		250444	1534
	1446*		270308*	1870
22861 FLORES E FOLHAS CORTADAS . . . . .				
INDIA . . . . .	11		7914	115
	11*		7914*	115
22865 SEMENTES PARA PLANTIO . . . . .				
ALEMANHA . . . . .	2639		442436	9984
ARGENTINA . . . . .	13580		236671	5401
DINAMARCA . . . . .	26226		3154955	69147
ESPANHA . . . . .	14295		1672796	39497
ESTADOS UNIDOS . . . . .	126907		15474310	317591
FRANCA . . . . .	32419		2559499	48294
GR. BRETANHA . . . . .	490		45057	925
HOLANDA . . . . .	19900		1820830	33645
ITALIA . . . . .	4544		179995	4203
JAPAO . . . . .	20477		1825381	41333
LIBERIA . . . . .	838		38337	2037
PORTUGAL . . . . .	4167		336405	7677
UNIAO B. LUXEMB. . . . .	7		1315	30
	266489*		27787987*	579764
22883 FUMO OU TABACO EM FOLHAS . . . . .				
ESTADOS UNIDOS . . . . .	70873		20626501	307205
	70873*		20626501*	307205
22893 GENGIBRE OU CURCUMA . . . . .				
ALEMANHA . . . . .	624		39374	388
ESPANHA . . . . .	53		131460	3000
ESTADOS UNIDOS . . . . .	990		40808	363
ITALIA . . . . .	197		13482	141
UNIAO B. LUXEMB. . . . .	98		9477	94
	1962*		234601*	3986
22899 NAO ESPECIFICADOS . . . . .				
ESPANHA . . . . .	567		103261	1810
	567*		103261*	1810
22900 22999 NAO CLASSIFICADAS . . . . .	121551787		1692487269	25611628
22912 CELULOSE, SULFITE . . . . .				
ESPANHA . . . . .	51000		972078	10618
ESTADOS UNIDOS . . . . .	457789		13974566	114206
FINLANDIA . . . . .	49714796		569485816	9695991
HOLANDA . . . . .	600		33036	298

## IV — IMPORTAÇÃO POR MERCADORIAS, SEGUNDO OS PAÍSES DE PROCEDÊNCIA — 1956

J A N E I R O A D E Z E M B R O

DISCRIMINAÇÃO DA IMPORTAÇÃO	QUANTIDADE		VALOR A BORDO NO BRASIL	
	Kg	OUTRAS UNIDADES	D\$	US\$
NORUEGA . . . . .	11361682		139450027	2403805
POLONIA . . . . .	2273371		26650534	496641
SUECIA . . . . .	11540374		200820131	2367724
TCHECOSLOVAQUIA . . . . .	312195		4754680	64000
	75711807*		956140818*	15153283
22916 CELULOSE, NAO SULFITE				
ESTADOS UNIDOS . . . . .	936915		10681269	99926
FINLANDIA . . . . .	30963233		301842559	5346708
HOLANDA . . . . .	600		10532	95
NORUEGA . . . . .	535645		6392951	106674
SUECIA . . . . .	11114373		164422349	1885721
	43550766*		483349699*	7439124
22931 GOMA AORAGANTA . . . . .				
ALEMANHA . . . . .	6967		904165	8059
ESTADOS UNIDOS . . . . .	19816		7827557	65608
GRÁ BREITANHA . . . . .	31862		7676465	59353
SUIÇA . . . . .	50		51999	490
	58695*		16460186*	133510
22933 GOMA ARABICA . . . . .				
ALEMANHA . . . . .	72665		3880053	33899
ESPAÑA . . . . .	21621		865640	16000
ESTADOS UNIDOS . . . . .	23215		2074165	14721
FRANÇA . . . . .	86200		3817022	36851
GRÁ BREITANHA . . . . .	283503		13890280	119200
HOLANDA . . . . .	4400		185961	1980
IUGOSLAVIA . . . . .	9000		235480	4000
JAPÃO . . . . .	500		29686	334
SUDÃO ANGLÓ EGÍPCIO	29480		1276247	11964
UNIAO SUL AFRICANA . . . . .	7400		414246	2989
	537984*		26660780*	241938
22934 RESINA DE COPAL . . . . .				
ALEMANHA . . . . .	98		0106	80
	98*		0106*	80
22938 LABÃO OU LABANO . . . . .				
ESPAÑA . . . . .	1495		381771	7021
ESTADOS UNIDOS . . . . .	55		72793	435
FRANÇA . . . . .	241		235185	1906
HOLANDA . . . . .	53		42716	398
IUGOSLAVIA . . . . .	39		31716	571
	1883*		764181*	10334
22941 GOMA LACA . . . . .				
ALEMANHA . . . . .	51749		7252233	55918
ESPAÑA . . . . .	32604		4130269	68438
ESTADOS UNIDOS . . . . .	2666		283898	3101
FINLANDIA . . . . .	185658		17619649	250916
FRANÇA . . . . .	2133		123820	1000
GRÁ BREITANHA . . . . .	86491		10454583	94219
HOLANDA . . . . .	2145		442321	3294
INDIA . . . . .	88181		11795897	94147
IUGOSLAVIA . . . . .	843032		91425773	1425820
JAPÃO . . . . .	11388		1477588	15192
UNIAO B. LUXEMB. . . . .	3515		450510	4000
	1309562*		145464611*	2016045
22946 RESINA DE PINHO . . . . .				
ESTADOS UNIDOS . . . . .	467		21367	147
	467*		21367*	147
22947 TRAGON OU TRAGASOL . . . . .				
ESPAÑA . . . . .	61014		3077816	53870
GRÁ BREITANHA . . . . .	1219		133783	996
HOLANDA . . . . .	36135		3772044	35292
SUIÇA . . . . .	150		21689	260
	98518*		7005332*	90418
22948 LAÇAS . . . . .				
ALEMANHA . . . . .	150		22611	516
	150*		22611*	516
22949 GOMAS RESINAS E BALSAMOS, NATS. N.E. . . . .				
ALEMANHA . . . . .	50541		3717404	40134
ESPAÑA . . . . .	7685		749754	12967
ESTADOS UNIDOS . . . . .	46349		5737196	54368
FRANÇA . . . . .	18127		5714481	50045
GRÁ BREITANHA . . . . .	29304		3070845	30332
HOLANDA . . . . .	2840		2009550	16680
IUGOSLAVIA . . . . .	450		401842	7618
JAPÃO . . . . .	3070		200194	1012
PORTUGAL . . . . .	200		20665	419
SUIÇA . . . . .	247		315770	2439
UNIAO B. LUXEMB. . . . .	100		80659	759
	159413*		22018170*	216773

IV — IMPORTAÇÃO POR MERCADORIAS, SEGUNDO OS PAÍSES DE PROCEDÊNCIA — 1956

11

J A N E I R O A D E Z E M B R O

DISCRIMINAÇÃO DA IMPORTAÇÃO	QUANTIDADE		VALOR A BORDO NO BRASIL	
	Kg	OUTRAS UNIDADES	C\$	US\$
22961 EXTRATO DE ALOES.				
ALEMANHA . . . . .	210		27410	275
ESTADOS UNIDOS . . . . .	1230		113462	1261
GRã BRETANHA . . . . .	350		43763	438
ITALIA . . . . .	500		55455	736
PORTUGAL . . . . .	230		15611	351
	2520*		255703*	3061
22962 EXTRATO DE BAUHILHA				
ESTADOS UNIDOS . . . . .	830		375657	1658
	830*		375657*	1658
22966 MANA . . . . .				
ITALIA . . . . .	1650		167638	1975
	1650*		167638*	1975
22967 SUCOS, SUHOS E EXTRATOS VEGETAIS P. USO EM MEDICINA. N. E.				
ALEMANHA . . . . .	3562		1447769	16527
CANADA . . . . .	3		5310	93
DINAMARCA . . . . .	8190		162747	3551
ESPAHHA . . . . .	600		23195	517
ESTADOS UNIDOS . . . . .	20097		8215575	84931
FRANCA . . . . .	6649		3678429	41156
GRã BRETANHA . . . . .	265		103858	739
ITALIA . . . . .	12644		871478	11285
JAPãO . . . . .	2250		196010	3000
SUIÇA . . . . .	603		1369899	15509
UNIãO B. LUXEMB. . . . .	840		232233	2783
	55703*		16306503*	180141
22968 OPIO . . . . .				
ALEMANHA . . . . .	55		143834	1575
IUGOSLAVIA . . . . .	5		11547	257
	60*		155381*	1832
22969 SUCOS, SUHOS E EXTRATOS, N. E.				
ESTADOS UNIDOS . . . . .	3178		2339363	11398
NORUEGA . . . . .	200		87395	822
	3378*		2426758*	12220
22981 AGAR AGAR E OUTRAS MUCILAGENS . . . . .				
ALEMANHA . . . . .	31		52318	563
DINAMARCA . . . . .	1050		126442	3038
ESPAHHA . . . . .	1865		803350	7974
ESTADOS UNIDOS . . . . .	3367		2928474	12163
GRã BRETANHA . . . . .	60		20986	185
ITALIA . . . . .	23		18580	223
JAPãO . . . . .	11847		4559415	30373
	18243*		8517565*	54522
22984 PECTINA . . . . .				
ARGENTINA . . . . .	229		112758	1917
DINAMARCA . . . . .	6645		2190564	25272
ESTADOS UNIDOS . . . . .	672		487836	3772
FRANCA . . . . .	300		215761	1820
	7846*		3006919*	32781
22999 NãO ESPECIFICADAS				
ESPAHHA . . . . .	400		66067	960
ESTADOS UNIDOS . . . . .	11340		142094	4547
FRANCA . . . . .	500		89683	763
ITALIA . . . . .	19974		3053440	15000
	32214*		3551284*	21270
23000 23999 DE ORIGEM MINERAL, EXCLUSIVE SECCES 2.4 E 2.5 . . . . .	283537036		1243818915	17718411
23000 23099 PEDRAS P. CONSTRUÇÃO E ORNAMENTAÇÃO, MOIDADAS, NãO MANUFATURADAS	511842		2079867	29018
23010 ALABASTRO . . . . .				
ARGENTINA . . . . .	317600		1050927	15996
ITALIA . . . . .	47517		676770	3000
	365117*		1727697*	18996
23020 MARHORE . . . . .				
IUGOSLAVIA . . . . .	146725		352170	10022
	146725*		352170*	10022
23100 23199 PERRAS, EXCL. P. CONSTRUÇÃO . . . . .	903020		6454833	55510
23101 GESSO EM BRUTO, EM PEDRA OU MOIDO . . . . .				
ALEMANHA . . . . .	79820		1374400	5000
ESTADOS UNIDOS . . . . .	91		7344	22
	79911*		1381744*	5022
23197 GILEX OU PEDRA PEOERNEIRA, EM BRUTO . . . . .	785722		4803491	48423

## IV --- IMPORTAÇÃO POR MERCADORIAS, SEGUNDO OS PAÍSES DE PROCEDÊNCIA --- 1956

J A N E I R O A D E Z E M B R O

DISCRIMINAÇÃO DA IMPORTAÇÃO	QUANTIDADE		VALOR A BORDO NO BRASIL	
	Kg	OUTRAS UNIDADES	C\$	US\$
ESTADOS UNIDOS . . . . .	45		6122	67
FRANCA . . . . .	37342		263478	1998
	823109*		5073089*	50488
23200 23299 ARGILAS . . . . .	5927302		25431890	408874
23200 CAOLIM . . . . .				
ALEMANHA . . . . .	1000		38592	317
ESTADOS UNIDOS . . . . .	133139		1981548	15472
GRã BRETANHA . . . . .	7729		139133	927
	1418668*		2159273*	16716
23240 ARGILAS REFRATARIAS DO CHAMOTTE . . . . .				
ALEMANHA . . . . .	63210		1587554	8717
ESTADOS UNIDOS . . . . .	128273		2783046	15418
GRã BRETANHA . . . . .	3060		15376	817
IUGOSLAVIA . . . . .	56090		229278	2968
	250543*		4615254*	27920
23299 NãO ESPECIFICAÇãO				
ALEMANHA . . . . .	219000		956263	19234
ARGENTINA . . . . .	2200000		909836	17610
ESPAHHA . . . . .	7650		56620	1000
ESTADOS UNIDOS . . . . .	4947254		15779810	314722
FRANCA . . . . .	13600		111398	977
GRã BRETANHA . . . . .	228		40164	300
HUNGRIA . . . . .	67500		292090	5983
ITALIA . . . . .	54689		491180	4000
IUGOSLAVIA . . . . .	4970		20602	422
	5534891*		18657363*	364238
23300 23399 SAL PARA USO INDUSTRIAL E CULI NARIO . . . . .	24628		719232	7675
23350 CLORETO DE BãOIO PURO . . . . .				
ALEMANHA . . . . .	10654		363692	4062
ESTADOS UNIDOS . . . . .	13764		339915	3376
ITALIA . . . . .	110		11114	145
TCHECOSLOVãQUIA . . . . .	100		4511	92
	24628*		719232*	7675
23400 23499 BORAX, TALCO, GIZ E OUTROS SAIS MINERAIS, NATURAIS . . . . .	4865322		58408583	703658
23402 GIZ EM BRUTO, EM PEDRAS, PEDACOS E EM PO, NãO PREPARADO . . . . .				
GINAMARCA . . . . .	1168418		4182106	45064
FRANCA . . . . .	158665		1340428	9587
POLONIA . . . . .	56048		111797	1978
BUECIA . . . . .	458920		2216774	25507
UNIAO B. LUXEMB. . . . .	26235		186320	1000
	1866886*		8037425*	83136
23406 MAGNEBITA . . . . .				
ESTADOS UNIDOS . . . . .	3087		78532	752
	3087*		78532*	752
23420 BARITA OU BARITINA . . . . .				
ALEMANHA . . . . .	26181		199640	2000
	26181*		199640*	2000
23440 CRIOLITO NATURAL . . . . .				
GINAMARCA . . . . .	1125400		22585844	398865
	1125400*		22585844*	398865
23450 BORAX, TINCAL OU TRINCAL, NãO REFINADO . . . . .				
CHILE . . . . .	9891		59519	990
ESTADOS UNIDOS . . . . .	1832477		27447223	217915
	1842368*		27507142*	218905
23500 23599 OUTROS MINERAIS NãO METALICOS, EM BRUTO, EXCLUSIVEMENTE CARVãO, PE TROLEO E PEDRAS PRECIOSAS . . . . .	106684628		593579847	6024267
23500 ASFALTO E BETUME, NATURAIS . . . . .				
ALEMANHA . . . . .	39703		533277	4202
ARGENTINA . . . . .	238041		1361246	25994
ESTADOS UNIDOS . . . . .	416267		5238055	44663
GRã BRETANHA . . . . .	6889		128923	1260
JAPãO . . . . .	1860		19522	250
TRINIDãO . . . . .	200033		848128	7244
	902793*		8129151*	83613
23510 AREIAS EXCL. MONAZITICAS E OUTRAS QUE CONSTITUAM MINERIOS . . . . .				
ESTADOS UNIDOS . . . . .	90		6343	19
	90*		6343*	19

IV — IMPORTAÇÃO POR MERCADORIAS, SEGUNDO OS PAÍSES DE PROCEDÊNCIA — 1956

13

J A N E I R O A D E Z E M B R O

DISCRIMINAÇÃO DA IMPORTAÇÃO	QUANTIDADE		VALOR A BORDO NO BRASIL	
	Kg	OUTRAS UNIDADES	D\$	US\$
23520 KIESELGUHR, FARINHAS FOSFÓRICAS, TERRA DE INFUSÓRIOS E TERRAS SILÍCEAS SEMELHES, ALEMANHA . . . . .	125630		1759192	15113
ESTADOS UNIDOS . . . . .	646852		11112502	87306
FRANÇA . . . . .	25000		118092	3785
	797482*		12989786*	106204
23550 AMIANTO OU ASBESTO, EM BRUTO, LAVADO OU GRANULADO . . . . .				
ALEMANHA . . . . .	3928		903465	8401
BOLÍVIA . . . . .	25000		292920	6000
CANADÁ . . . . .	8974334		203777282	1680164
ESTADOS UNIDOS . . . . .	514538		7822665	74054
FINLÂNDIA . . . . .	11900		116160	2000
GRã BREITANHA . . . . .	5370		202920	2000
ITALIA . . . . .	277219		4842779	48840
MOÇAMBIQUE . . . . .	124802		2942900	27830
RODÉSIA . . . . .	331126		5647056	49714
UNIÃO SUL AFRICANA . . . . .	426963		5440928	54056
	10695080*		231989075*	1953059
23581 TERRAS COLORIDAS, NATURAIS . . . . .				
ESTADOS UNIDOS . . . . .	272		46217	463
	272*		46217*	463
23588 MICA OU HALACACHETA . . . . .				
ESTADOS UNIDOS . . . . .	2268		62142	490
	2268*		62142*	490
23591 ENXOFRE EM BRUTO, NÃO REFINADO . . . . .				
CHILE . . . . .	39917		160999	4997
ESTADOS UNIDOS . . . . .	93219826		337329214	3812870
	93259743*		337498213*	3817867
23597 ESPATÓFLUOR . . . . .				
ALEMANHA . . . . .	500000		1302433	29702
ARGENTINA . . . . .	15000		36820	1000
GRã BREITANHA . . . . .	11900		167820	1000
ITALIA . . . . .	500000		1351847	30850
	1026900*		2850920*	62552
23700 23799 MINÉRIOS METÁLICOS E SEUS CON CENTRADOS, RESÍDUOS DE METAIS	3207006		251557283	4010843
23719 MINÉRIOS DE COBRE, N.E. . . . .				
CHILE . . . . .	394005		5695920	129600
	394005*		5695920*	129600
23743 CASSITERITA . . . . .				
BOLÍVIA . . . . .	167182		8725438	199120
PORTUGAL . . . . .	151049		11736434	221962
SIXO . . . . .	868374		111133219	1801213
UNIÃO B. LUXEMB. . . . .	514410		74540124	916610
	1701015*		206135215*	3138905
23779 MINÉRIOS METÁLICOS, N.E. . . . .				
ESTADOS UNIDOS . . . . .	500		60276	300
TURQUIA . . . . .	20000		252403	5760
	20500*		312679*	6060
23781 LIMALHA GROSSA . . . . .				
ALEMANHA . . . . .	1000		19500	445
ESTADOS UNIDOS . . . . .	10041		362475	3383
HOLANDA . . . . .	3000		92521	792
UNIÃO B. LUXEMB. . . . .	900		31320	340
	14941*		505816*	4960
23787 RETALHOS, RESÍDUOS, FRAGMENTOS DE LãTãO E OUTRAS LIGAS DE COBRE . . . . .				
UNIÃO B. LUXEMB. . . . .	2398		130920	1000
	2398*		130920*	1000
23791 RETALHOS, RESÍDUOS, FRAGMENTOS DE ALUMÍNIO . . . . .				
BOLÍVIA . . . . .	30000		439380	9000
ESPAÑA . . . . .	121787		3490690	71000
HUNGRIA . . . . .	269827		13680464	231872
TCHECOSLOVãQUIA . . . . .	481520		17433949	350140
	903134*		35052483*	662018
23794 RETALHOS, RESÍDUOS, FRAGMENTOS DE ZINCO ESTADOS UNIDOS . . . . .				
POLÓNIA . . . . .	21193		402952	3770
	149820		3521298	64523
	171013*		3724250*	68299

## IV -- IMPORTAÇÃO POR MERCADORIAS, SEGUNDO OS PAÍSES DE PROCEDÊNCIA -- 1956

JANEIRO A DEZEMBRO

DISCRIMINAÇÃO DA IMPORTAÇÃO	QUANTIDADE		VALOR A BORDO NO BRASIL	
	Kg	OUTRAS UNIDADES	Crs	US\$
23800 23899 MINERAIS PRECISOS E SEMIPRECISOS, EXCLUSIVE DURO . . . . .	13674		35034485	524341
23801 PRATA EM BRUTO . . . . . 6				
ALEMANHA . . . . .	418	418200	1153770	13000
BOLÍVIA . . . . .	1460	1460422	2390621	51617
ESTADOS UNIDOS . . . . .	67	67802	47173	1992
GRÁ BREITANHA . . . . .	221	220900	623239	7184
JAPÃO . . . . .	11319	11321494	28749958	360993
	13485*	13488818*	32964761*	434986
23805 PRATA SEMIMANUFATURADA . . . . . 6				
ESTADOS UNIDOS . . . . .	36	36000	239827	1761
	36*	36000*	239827*	1761
23807 PEDAÇOS SERVIDOS, OBRAS INUTILIZADAS E OUTROS RESÍDUOS . . . . .				
ALEMANHA . . . . .	64	64000	114023	1770
	64*	64000*	114023*	1770
23811 PLATINA EM BRUTO . . . . . 6				
ESTADOS UNIDOS . . . . .	19	18393	1036991	52728
	19*	18393*	1036991*	52728
23821 PALADIO EM BRUTO . . . . . 6				
ESTADOS UNIDOS . . . . .	1	1636	21342	1134
	1*	1636*	21342*	1134
23823 PALADIO SEMIMANUFATURADO . . . . . 6				
ESTADOS UNIDOS . . . . .		100	5134	78
		100*	5134*	78
23829 OUTROS MINS. PRECS., SEMIPRECS., N.E. . . . . 6				
GRÁ BREITANHA . . . . .	69	67513	652407	31884
	69*	67513*	652407*	31884
23900 23999 NÃO CLASSIFICADAS . . . . .	161399614		270552895	5954225
23900 SALITRE DO CHILE . . . . .				
CHILE . . . . .	42629474		137901776	2985764
	42629474*		137901776*	2985764
23910 FOSFATOS DE CÁLCIO NATS. NÃO MOÍDOS . . . . .				
ESTADOS UNIDOS . . . . .	43708153		43284345	989105
FRANCA . . . . .	456667		535800	13417
TUNÍSIA . . . . .	55634463		63025954	139335
	99799283*		106846099*	2399857
23920 FOSFATOS NATURAIS, MOÍDOS . . . . .				
ESTADOS UNIDOS . . . . .	18970857		25805020	568604
	18970857*		25805020*	568604
24000 24999 METAIS COMUNS USAOS EM META LURGIA . . . . .	81460217		3806610412	52765838
24100 24199 FERRO E AÇO E SUAS LIGAS . . . . .	16921834		454479525	6002988
24105 FERRO E AÇO EM PÓ . . . . .				
ALEMANHA . . . . .	20		3881	40
ESTADOS UNIDOS . . . . .	17191		823474	8407
SUECIA . . . . .	24750		77846	949
	21961*		905201*	9396
24121 BARRAS E VERGALHOS DE FERRO E AÇO . . . . .				
ALEMANHA . . . . .	30508		670980	7697
ÁUSTRIA . . . . .	14598		364743	3180
CHILE . . . . .	1480078		10115228	200581
ESPAÑA . . . . .	53496		1330059	22042
ESTADOS UNIDOS . . . . .	198421		5394793	34158
FINLÂNDIA . . . . .	447998		9542736	153280
FRANCA . . . . .	205154		3980377	37793
GRÁ BREITANHA . . . . .	20548		538279	5817
HUNGRIA . . . . .	1004982		1183746	204063
ITALIA . . . . .	114000		702463	19945
IUGOSLÁVIA . . . . .	673376		16390332	215915
JAPÃO . . . . .	20548		395465	9889
POLÓNIA . . . . .	50998		8489883	138046
SUECIA . . . . .	927780		5314752	53352
TCHECOSLOVÁQUIA . . . . .	193821		17695513	303944
UNIÃO B. LUXEMB. . . . .	1313612		721351	6001
	23662		721351	6001
	6753032*		92830700*	1435703
24122 BARRAS E VERGALHOS DE FERRO E AÇO, ESPECIAIS P. FERRAMENTAS . . . . .				
ALEMANHA . . . . .	355763		38152898	344044
ÁUSTRIA . . . . .	70381		4771713	39972
ESPAÑA . . . . .	78483		2749313	38265



IV — IMPORTAÇÃO POR MERCADORIAS, SEGUNDO OS PAÍSES DE PROCEDÊNCIA — 1956

15

J A N E I R O A D E Z E M B R O

DISCRIMINAÇÃO DA IMPORTAÇÃO	QUANTIDADE		VALOR A BRDO NO BRASIL	
	Kg	OUTRAS UNIDADES	CE	US\$
ESTADOS UNIDOS . . . . .	29096		483033	10684
FINLÂNDIA . . . . .	737443		14843248	244989
FRANÇA . . . . .	45586		966951	9546
GRÁ BREITANHA . . . . .	66668		9158109	63039
HUNGRIA . . . . .	250208		9944166	179205
ITALIA . . . . .	5000		140532	1960
IUGOSLAVIA . . . . .	186659		5479654	96979
JAPÃO . . . . .	45798		2464962	20529
NORUEGA . . . . .	36711		967630	15000
SUECIA . . . . .	586460		36447241	364226
TCHECOSLOVAQUIA . . . . .	1359912		34591999	581003
UNIAO B. LUXEMB. . . . .	1180		363760	2785
	3856048*		161525209*	2010226
24125 BARRAS E VERGALHOES DE ACO INOXIOAVEL				
ALEMANHA . . . . .	23422		1410577	11392
AUSTRIA . . . . .	5451		394757	3304
ESTADOS UNIDOS . . . . .	1337		281266	1790
FINLÂNDIA . . . . .	53372		2918562	47311
FRANÇA . . . . .	7692		738000	5000
IUGOSLAVIA . . . . .	1623		2831796	5414
JAPÃO . . . . .	27278		1686397	18140
SUECIA . . . . .	210306		13451647	134300
TCHECOSLOVAQUIA . . . . .	103478		6005658	107674
	463959*		297186660*	374325
24130 PLACAS E LAMINAS, DE FERRO E ACO, DE				
MAIS DE 6MM DE ESPESSURA . . . . .				
HUNGRIA . . . . .	68810		470514	10472
TCHECOSLOVAQUIA . . . . .	33360		370771	7573
	102170*		841285*	18045
24149 FORNAS PRIMARIAS, SEMI TRABALHAOS				
DE FERRO E ACO, N. E. . . . .				
FRANÇA . . . . .	8928		597941	3739
	8928*		597941*	3739
24150 ANGULOS, CANTONEIRAS, PERFIS E OUTRAS				
FORMAS, DE FERRO E . . . . .				
ACP, P. ESTRUTURAS . . . . .				
ALEMANHA . . . . .	622203		9730167	163197
ESTADOS UNIDOS . . . . .	242341		715931	38041
GRÁ BREITANHA . . . . .	1654		17396	397
HUNGRIA . . . . .	32730		251740	5053
JAPÃO . . . . .	13600		17609	8113
POLONIA . . . . .	472010		3494878	64169
SUECIA . . . . .	2290		160407	2049
TCHECOSLOVAQUIA . . . . .	751939		5519167	98408
UNIAO B. LUXEMB. . . . .	5040		23825	745
	2143807*		200052880*	374672
24161 TIRAS E ARCOS, DE FERRO E ACO. . . . .				
ALEMANHA . . . . .	522531		14339470	142175
AUSTRIA . . . . .	114894		3661375	48609
CHILE . . . . .	69000		274213	8108
ESTADOS UNIDOS . . . . .	477685		15679502	143586
FRANÇA . . . . .	71697		1667387	27925
GRÁ BREITANHA . . . . .	150110		2994077	30670
HOLANDA . . . . .	3		8183	57
HUNGRIA . . . . .	126052		2633447	53942
ITALIA . . . . .	161		68644	476
JAPÃO . . . . .	416969		7622577	113560
POLONIA . . . . .	20390		145692	2980
SUECIA . . . . .	855752		57006749	691403
SUIÇA . . . . .	10765		670620	6000
TCHECOSLOVAQUIA . . . . .	31620		143451	3896
UNIAO B. LUXEMB. . . . .	150034		5826712	47883
	3017623*		112742099*	1321270
24165 TIRAS E ARCOS, DE ACO INOXIOAVEL . . . . .				
ALEMANHA . . . . .	30509		3890901	34095
AUSTRIA . . . . .	5650		576296	5675
ESPAÑA . . . . .	6079		6605033	11046
ESTADOS UNIDOS . . . . .	1945		448673	3680
IUGOSLAVIA . . . . .	225		36820	1000
JAPÃO . . . . .	127964		9697870	129972
NORUEGA . . . . .	23901		1966651	34999
SUECIA . . . . .	19109		1164549	15301
	215382*		18450263*	235768
24185 FERRO SILICIO . . . . .				
ESTADOS UNIDOS . . . . .	11975		1201106	27410
NORUEGA . . . . .	189400		2178764	29087
SUECIA . . . . .	5735		1178771	12142
	208110*		4558641*	68639
24187 FERRO CROMO . . . . .				
GRÁ BREITANHA . . . . .	850		129767	490
NORUEGA . . . . .	31600		1247294	11241
SUECIA . . . . .	12513		1079478	7605
	44963*		2456539*	19336

## IV — IMPORTAÇÃO POR MERCADORIAS, SEGUNDO OS PAÍSES DE PROCEDÊNCIA — 1956

J A N E I R O A D E Z E M B R O

## DISCRIMINAÇÃO DA IMPORTAÇÃO

	QUANTIDADE		VALOR A BORDO NO BRASIL	
	Kg	OUTRAS UNIDADES	C/6	US\$
24189 LIGAS DE FERRD, N. E.				
ALEMANHA . . . . .	5000		612867	13986
ESTADOS UNIDOS . . . . .	22124		935981	12127
GRã BREITANHA . . . . .	48		68747	659
IUGOSLAVIA . . . . .	20000		538110	12800
SUECIA . . . . .	38679		7692002	92817
	85851*		9847707*	131869
24200 24299 COBRE E SUAS LIGAS . . . . .	20669223		1701391199	22397119
24201 COBRE EM LINGOTES, LINGUADOS E PAES				
ALEMANHA . . . . .	3825625		385429739	4028892
BOLIVIA . . . . .	14000		651015	13335
CANADA . . . . .	232375		21193675	201773
CHILE . . . . .	224430		17511917	298390
ESTADOS UNIDOS . . . . .	7253143		54338570	7984919
FINLANDIA . . . . .	7096		484978	9934
GRã BREITANHA . . . . .	646438		36685808	648376
HOLANDA . . . . .	606425		55625502	625524
IUGOSLAVIA . . . . .	447942		39612131	553432
JAPÃO . . . . .	233081		190540091	2706782
MOCAMBIQUE . . . . .	101526		12110749	86561
RODEZIA . . . . .	1879087		184719025	1782470
SUECIA . . . . .	165214		15914821	183657
UNIÃO B. LUXEMB. . . . .	1999106		129811531	2179071
	19733388*		1633676652*	21303060
24205 LATÃO E OUTRAS LIGAS DE COBRE, EM LINGOTES, LINGUADOS E PAES . . . . .				
CANADA . . . . .	9979		522992	11935
CHILE . . . . .	80084		6368810	105999
ESTADOS UNIDOS . . . . .	131982		5897908	126593
GRã BREITANHA . . . . .	92803		7506015	75134
SUECIA . . . . .	59569		4866554	50223
UNIÃO B. LUXEMB. . . . .	109217		5922963	132981
	483634*		31085242*	502865
24219 REFINADOS DO NAD, NÃO TRABALDOS, N.E. . . . .				
ALEMANHA . . . . .	1600		160688	3667
	1600*		160688*	3667
24220 COBRE EM BARRAS E VERGALHOES . . . . .				
ESTADOS UNIDOS . . . . .	168125		8020019	160855
FRANCA . . . . .	4538		24126	5995
GRã BREITANHA . . . . .	71830		3181989	72615
	244493*		11443271*	239465
24250 COBRE EM TIRAS E ARCS . . . . .				
ESTADOS UNIDOS . . . . .	141		118515	482
FINLANDIA . . . . .	11756		1455660	18000
	11897*		1574175*	18482
24261 COBRE EM PD FIND PROPRIO P. PIGMENTOS . . . . .				
ALEMANHA . . . . .	12184		3234384	27014
ESTADOS UNIDOS . . . . .	37481		6346815	53431
FRANCA . . . . .	276		103454	799
GRã BREITANHA . . . . .	698		89120	1000
ITALIA . . . . .	25		8311	116
IUGOSLAVIA . . . . .	1180		292155	3444
SUECIA . . . . .	21881		2264765	26399
TCHECOSLOVÁQUIA . . . . .	3771		475182	7004
	77496*		12814186*	139207
24281 LATÃO E OUTRAS LIGAS DE COBRE EM BARRAS E VERGALHOES . . . . .				
ESTADOS UNIDOS . . . . .	13318		783900	19823
SUIÇA . . . . .	383		31631	1475
	13701*		1100081*	21298
24289 LATÃO E OUTRAS LIGAS DE COBRE, TRABALDOS N.E. . . . .				
ALEMANHA . . . . .	2477		551266	4375
ESTADOS UNIDOS . . . . .	1336		525667	3347
IUGOSLAVIA . . . . .	1335		320100	5000
SUECIA . . . . .	3666		622199	4795
SUIÇA . . . . .	94200		7517672	171558
	103014*		9536904*	189075
24300 24399 ALUMINIO E SUAS LIGAS . . . . .	13246266		746220865	10460599
24300 LINGOTES, LINGUADOS E PAES . . . . .				
AUSTRIA . . . . .	212340		11714394	157995
CANADA . . . . .	1805896		128450478	1081144
ESTADOS UNIDOS . . . . .	54254		3111478	52342
FRANCA . . . . .	679464		48903391	403225

IV -- IMPORTAÇÃO POR MERCADORIAS, SEGUNDO OS PAÍSES DE PROCEDÊNCIA -- 1956

17

J A N E I R O A D E Z E M B R O

DISCRIMINAÇÃO DA IMPORTAÇÃO	QUANTIDADE		VALOR A BORDO NO BRASIL	
	Kg	OUTRAS UNIDADES	D\$	US\$
GRX BREITANHA. . . . .	18883H		10990620	118718
HOLANDA . . . . .	49549		3379200	33000
HUNGRIA . . . . .	510041		23477521	463249
ITALIA . . . . .	27825		1873750	20000
IUGOSLAVIA. . . . .	4788954		247728180	4207118
JAPAO . . . . .	1320369		74736136	1050214
POLONIA . . . . .	192737		104326454	1578500
TCHECOSLOVAQUIA . . . . .	1085661		45217846	785346
UNIAO B. LUXEMB. . . . .	33348		1935706	20303
	12749276*		706345417*	9951154
24320 BARRAS E VERGALHOES				
ESTADOS UNIDOS. . . . .	122767		4678487	107626
FRANCA. . . . .	25		9387	53
TCHECOSLOVAQUIA . . . . .	179457		10804739	141734
	302249*		15492613*	249413
24330 ANGULOS, CANTONEIRAS, PERFIS E SEMELHS.				
ALEMANHA . . . . .	18679		2191961	23541
ESTADOS UNIDOS. . . . .	1056		259327	5918
ITALIA . . . . .	6656		773696	7932
NORUEGA . . . . .	25224		1817412	28129
	51615*		5042396*	65520
24350 TIRAS E ARCOS . . . . .				
ESTADOS UNIDOS. . . . .	449		327696	1317
FRANCA. . . . .	700		227671	1277
HOLANDA . . . . .	45		6197	240
NORUEGA . . . . .	6031		346340	5013
	7225*		907904*	7847
24360 PO FINO PROPRIO P. PIGMENTOS METALICOS OU PIROTECNICA. . . . .				
ALEMANHA . . . . .	42501		5362377	51216
AUSTRIA . . . . .	1460		203040	2000
ESTADOS UNIDOS. . . . .	16044		4137880	30259
ITALIA . . . . .	21687		2865990	30000
IUGOSLAVIA. . . . .	3508		356056	6556
JAPAO . . . . .	10301		1107684	14999
SUECIA . . . . .	40400		4399508	51635
	135901*		18432535*	186665
24400 24499 CHUMBO E SUAS LIGAS . . . . .	10363472		267921557	4724547
24401 LINGOTES, LINGUADOS E PAES DE CHUMBO REFINADO. . . . .				
ALEMANHA . . . . .	42647		1313600	15000
BOLIVIA . . . . .	1175110		28743822	587821
CANADA . . . . .	15568		293024	6687
DINAMARCA . . . . .	548045		14950458	251029
ESPAHA . . . . .	4592696		119376660	2137402
ESTADOS UNIDOS. . . . .	151072		3239139	63412
GRX BREITANHA. . . . .	160351		5625125	56121
GRECIA . . . . .	375394		10179934	172989
HOLANDA . . . . .	64162		2079834	22996
IUGOSLAVIA. . . . .	1060797		26356209	499030
SUECIA . . . . .	454966		14623815	178595
UNIAO B. LUXEMB. . . . .	128202		25239338	424148
	9859010*		252020958*	4435230
24405 LINGOTES, LINGUADOS E PAES DE LIGA ES PECIAL DE CHUMBO, P. TIPOS E MANCAIS. . . . .				
ALEMANHA . . . . .	238854		5272479	127276
DINAMARCA . . . . .	111971		5549963	74176
ESTADOS UNIDOS. . . . .	3367		1199120	6228
HOLANDA . . . . .	90260		2153971	47213
SUECIA . . . . .	38260		1234414	23227
UNIAO B. LUXEMB. . . . .	21750		490652	11197
	504462*		15900599*	289317
24500 24599 ZINCO E SUAS LIGAS. . . . .	19512495		521407589	7678830
24500 LINGOTES, LINGUADOS E PAES . . . . .				
BOLIVIA . . . . .	135000		2629689	53865
CANADA . . . . .	20304		737471	8287
ESPAHA . . . . .	721590		12904850	246000
ESTADOS UNIDOS. . . . .	210526		3919128	75249
FRANCA. . . . .	8650		504184	4810
GRX BREITANHA. . . . .	50533		180357	20052
IUGOSLAVIA. . . . .	576331		12222620	224257
JAPAO . . . . .	7716705		241445341	3153493

## IV -- IMPORTAÇÃO POR MERCADORIAS, SEGUNDO OS PAÍSES DE PROCEDÊNCIA --- 1956

J A N E I R O A D E Z E M B R O

DISCRIMINAÇÃO DA IMPORTAÇÃO	QUANTIDADE		VALOR A BORDO NO BRASIL	
	Kg	OUTRAS UNIDADES	Cd	Us\$
GRA BRETAGNHA. . . . .	50533		1803537	20052
IUGOSLAVIA. . . . .	546331		11660870	212000
JAPÃO. . . . .	6706732		209793889	2767960
POLONIA. . . . .	4012435		104815881	1863065
UNIÃO B. LUXEMB. . . . .	5829773		132483993	1920276
	19281847*		513466694*	7574194
24519 NÃO TRABALHADOS, N.E. . . . .				
ESTADOS UNIDOS. . . . .	8500		480326	4381
GRA BRETAGNHA. . . . .	6500		225084	2947
POLONIA. . . . .	199750		6329812	88827
	214750*		7035222*	96055
24540 PLACAS E LAMINAS DE MAIS DE 6MM DE ESPESURA. . . . .				
POLONIA. . . . .	8800		238669	3960
	8800*		230669*	3960
24550 TIRAS E ARCOS. . . . .				
ALEMANHA. . . . .	2500		510629	1700
ESTADOS UNIDOS. . . . .	1814		47851	1092
GRA BRETAGNHA. . . . .	534		10297	235
UNIÃO B. LUXEMB. . . . .	2250		98227	994
	7098*		667004*	4021
24600 24699 NIQUEL E SUAS LIGAS. . . . .	266712		45060293	435724
24600 LINGOTES, LINGUADOS E PAES. . . . .				
CANADA. . . . .	2159		535546	5585
ESTADOS UNIDOS. . . . .	21881		4686255	36592
	24040*		5221801*	42177
24619 NÃO TRABALHADOS, N.E. . . . .				
ESTADOS UNIDOS. . . . .	222183		33015466	338898
	222183*		33015466*	338898
24620 BARRAS E VERGALHOES. . . . .				
ESTADOS UNIDOS. . . . .	3921		1066789	7228
SUECIA. . . . .	277		72242	859
	4198*		1139031*	8087
24650 TIRAS E ARCOS. . . . .				
ESTADOS UNIDOS. . . . .	1645		1114197	7048
GRA BRETAGNHA. . . . .	370		95040	1000
SUECIA. . . . .	389		209334	2748
	2404*		1418571*	10796
24670 ANODOS DE NIQUEL P. GALVANOPLASTIA. . . . .				
CANADA. . . . .	10893		3419278	27979
ESTADOS UNIDOS. . . . .	351		44161	1024
GRA BRETAGNHA. . . . .	1318		285799	3236
SUECIA. . . . .	1325		516186	3527
	13867*		4265424*	35766
24700 24799 ESTANHO E SUAS LIGAS. . . . .	430628		60410977	971556
24700 LINGOTES, LINGUADOS E PAES. . . . .				
BOLIVIA. . . . .	23810		3860348	69921
CANADA. . . . .	938		99450	2269
DINAMARCA. . . . .	71457		17158496	179270
ESTADOS UNIDOS. . . . .	1299		541463	3663
GRA BRETAGNHA. . . . .	9660		1390494	25989
ITALIA. . . . .	671		263740	2000
MALÁSIA BRITANICA. . . . .	255029		23722017	545306
PORTUGAL. . . . .	37130		9210664	83997
SUECIA. . . . .	4937		1348747	12544
UNIÃO B. LUXEMB. . . . .	20881		1230919	31299
	425812*		58834338*	958258
24719 ESTANHO E SUAS LIGAS, N.E. . . . .				
FRANCA. . . . .	318		121907	1233
	318*		121907*	1233
24720 BARRAS E VERGALHOES. . . . .				
GRA BRETAGNHA. . . . .	350		108991	921
	350*		106991*	921
24760 PD FINO PROPRIO P. PIGMENTOS METALICOS ESTADOS UNIDOS. . . . .				
	4148		1345741	11144
	4148*		1345741*	11144
24900 24999 NÃO CLASSIFICADOS. . . . .	49587		9718407	95075
24908 TUNGSTENIO OU VOLFRAMIO, TRABALHADO. . . . .				
ESTADOS UNIDOS. . . . .	50		146524	691
	50*		146524*	691

IV — IMPORTAÇÃO POR MERCADORIAS, SEGUNDO OS PAÍSES DE PROCEDÊNCIA — 1956

J A N E I R O A D E Z E M B R O

19

DISCRIMINAÇÃO DA IMPORTAÇÃO	QUANTIDADE		VALOR A BORDO NO BRASIL	
	Kg	OUTRAS UNIDADES	C\$	US\$
24995 OUTROS METAIS COMUNS E SUAS LIGAS, UBADOS EM METALURGIA, NÃO TRABALHADOS . . .				
ALEMANHA . . . . .	282		784057	10128
CANADA . . . . .	12223		1100658	9952
ESTADOS UNIDOS . . . . .	3132		3430546	3523
FRANCA . . . . .	6777		755120	6000
GRÁ BREITANHA . . . . .	11793		1323700	10000
ITALIA . . . . .	5000		431680	4750
JAPÃO . . . . .	8550		444471	6335
GUECIA . . . . .			114024	1930
UNIÃO B. LUXEMB. . . . .	1712		1187627	9966
	49537*		9571883*	94384
26000 26999 TEXTEIS, NATURAIS E ARTIFICIAIS	6180674		966643173	13045992
26100 26199 LÃ . . . . .	839748		192103749	3213608
26109 LÃ EM BRUTO, N. E. . . . .				
ARGENTINA . . . . .	171294		14569050	239406
TURQUIA . . . . .	20000		4368328	81000
	191294*		18937378*	320406
26119 LÃ LIMPA, ALVEJADA, TINTA OU NÃO, N. E. . . . .				
ARGENTINA . . . . .	153859		17582059	312598
	153859*		17582059*	312598
26120 LÃ CARDADA OU PENTEADA, INCL. TOPES E MECHAS . . . . .				
ARGENTINA . . . . .	65260		21162599	380260
FRANCA . . . . .	10260		4321243	28995
GRÁ BREITANHA . . . . .	1855		771780	6999
IUGOSLAVIA . . . . .	28755		790830	97000
JAPÃO . . . . .	11954		5269865	49668
URUGUAI . . . . .	343343		98869355	1748000
	461427*		138185672*	2310922
26161 LÃ EM FIO P. TECELAGEM . . . . .				
AUSTRIA . . . . .	222		129320	1000
DINAMARCA . . . . .	2567		1456897	13156
ESTADOS UNIDOS . . . . .	92		12911	686
IUGOSLAVIA . . . . .	1414		894280	9000
URUGUAI . . . . .	28873		14905232	245840
	33168*		17398640*	269682
26200 26299 OUTROS TEXTEIS ANIMAIS . . . . .	169059		66801403	953185
26200 PELOS FINOS DE ANIMAIS, EXCL. LÃ, P. FIAÇÃO, NÃO CARDADOS NEM PENTEADOS . . . . .				
ARGENTINA . . . . .	31450		3632243	63485
FRANCA . . . . .	1012		274722	2100
GRÁ BREITANHA . . . . .	4350		2116615	13996
TURQUIA . . . . .	13201		1127529	20950
	50013*		7151109*	100531
26211 PELOS DE COELHO, EXCL. DE ANGORA, NÃO CARDADOS NEM PENTEADOS . . . . .				
ESPANHA . . . . .	86482		40656654	595999
FRANCA . . . . .	800		1805691	9241
GRÁ BREITANHA . . . . .	450		303065	2004
ITALIA . . . . .	150		128940	1000
TCHECOSLOVAQUIA . . . . .	333		1255674	23331
	91215*		44150024*	631575
26281 FIOS DE PELOS FINOS . . . . .				
ARGENTINA . . . . .	3100		266463	4951
FINLÂNDIA . . . . .	840		589264	5996
GRÁ BREITANHA . . . . .	3163		359578	25884
ITALIA . . . . .	635		538200	10000
IUGOSLAVIA . . . . .	7340		6999210	104998
TURQUIA . . . . .	12753		3511755	65250
	27831*		15500270*	221079
26300 26399 ALGODÃO . . . . .	10195		2609650	14880
26301 EM RAMA OU PLUMA . . . . .				
EGITO . . . . .	10039		2420265	14286
	10039*		2420265*	14286
26379 FIO DE ALGODÃO ALVEJADO, TINTO OU MERCERIZADO, N. E. . . . .				
ESTADOS UNIDOS . . . . .	156		189385	594
	156*		189385*	594
26400 26499 LINHO . . . . .	4597216		572542394	7268864
26400 EM BRUTO . . . . .				
ALEMANHA . . . . .	127397		6057983	50594
DINAMARCA . . . . .	1220563		69067446	1187935
GUECIA . . . . .	25766		1240359	20999

## IV -- IMPORTAÇÃO POR MERCADORIAS, SEGUNDO OS PAÍSES DE PROCEDÊNCIA -- 1956

J A N E I R O A D E Z E M B R O

DISCRIMINAÇÃO DA IMPORTAÇÃO	QUANTIDADE		VALOR A BORDO NO BRASIL	
	Kg	OUTRAS UNIDADES	C\$	US\$
HOLANDA . . . . .	3960		196040	2000
HUNGRIA . . . . .	77143		6734910	135000
IUGOSLAVIA . . . . .	32070		1726500	30000
PORTUGAL . . . . .	27000		1549557	22031
SUECIA . . . . .	44747		3107720	36724
UNIAO B. LUXEMB. . . . .	376305		21841866	198984
26411 ESTOPA . . . . .	1934951*	*	111522381*	1684267
UNIAO B. LUXEMB. . . . .	13461		821870	7000
26421 ASSEGOADO OU DE OUTRO MODO BENEFICIADO	13461*	*	821870*	7000
UNIAO B. LUXEMB. . . . .	6500		560070	4500
26471 LINHO EM FIO, P. TECELAGEM OU CORDOALHA	6500*	*	560070*	4500
ARGENTINA . . . . .	55305		4673880	86000
AUSTRIA . . . . .	537		100215	994
CHILE . . . . .	19495		3433687	61837
OLNAMARCA . . . . .	548720		101458593	1080585
ESPAÑA . . . . .	55000		5913180	99000
FINLANDIA . . . . .	137454		24436160	423231
FRANCA . . . . .	229033		47446132	352174
GRA BRETAGNA . . . . .	45681		10157731	69595
HUNGRIA . . . . .	169525		28046852	503907
IUGOSLAVIA . . . . .	362891		65916723	1094644
JAPAO . . . . .	754099		129740274	1282943
PORTUGAL . . . . .	12973		4061897	41332
SUECIA . . . . .	1231		272810	2890
TCHECOSLOVAQUIA . . . . .	201208		25971226	401766
UNIAO B. LUXEMB. . . . .	42252		8009153	72199
26600 26699 OUTRAS FIBRAS VEGETAIS . . . . .	2642304*	*	459630073*	5573097
26601 CANHAMO EM BRUTO . . . . .	402682		16635709	213833
ESPAÑA . . . . .	129955		5360922	88725
INDIA . . . . .	108844		2273918	22552
ITALIA . . . . .	11363		921700	10000
IUGOSLAVIA . . . . .	10037		359130	4588
TURQUIA . . . . .	7928		390560	8000
26604 CANHAMO EM ESTOPA . . . . .	268127*	*	9206230*	133866
ESPAÑA . . . . .	9459		331300	5000
26676 PITA EM BRUTO . . . . .	9459*	*	331300*	5000
ARGENTINA . . . . .	18270		810578	15000
ESTADOS UNIDOS . . . . .	5000		385740	20000
IUGOSLAVIA . . . . .	72000		2157897	34000
UNIAO B. LUXEMB. . . . .	29626		3743981	23967
26800 26899 OUTROS TEXTÉIS SINTÉTICOS . . . . .	125096*	*	7090179*	74967
26850 NYLON EM FIO . . . . .	160494		115492708	1379087
ALEMANHA . . . . .	9049		3443283	23536
AUSTRIA . . . . .	832		1241610	9984
ESTADOS UNIDOS . . . . .	41796		19610497	385714
FRANCA . . . . .	1800		1342500	10000
GRA BRETAGNA . . . . .	926		841600	5000
HOLANDA . . . . .	410		333098	2989
ITALIA . . . . .	54129		46949763	386333
IUGOSLAVIA . . . . .	24416		26147423	454614
JAPAO . . . . .	3054		3270486	26964
SUICA . . . . .	2581		1727310	6000
TCHECOSLOVAQUIA . . . . .	935		920324	6630
26879 EM FIO, N.E. . . . .	139828*	*	105877894*	1317764
ALEMANHA . . . . .	1982		777200	5000
ESTADOS UNIDOS . . . . .	8118		3328709	20353
FRANCA . . . . .	4292		2821596	19925
GRA BRETAGNA . . . . .	717		310183	2979
26899 NAO ESPECIFICADOS . . . . .	15109*	*	7237688*	48258
ESTADOS UNIDOS . . . . .	4627		1936800	10000
FRANCA . . . . .	300		302600	2000
GRA BRETAGNA . . . . .	630		137726	1065
26900 26999 NAO CLASSIFICADAS . . . . .	5557*	*	2377126*	13065
26941 TRAPAS E DESPERDICIOS DE TECIDOS	1280		457560	2535
DE ALGODAO . . . . .	1134		14266	758
ESTADOS UNIDOS . . . . .	1134*	*	14266*	750

IV — IMPORTAÇÃO POR MERCADORIAS, SEGUNDO OS PAÍSES DE PROCEDÊNCIA — 1956

J A N E I R O A D E Z E M B R O

21

DISCRIMINAÇÃO DA IMPORTAÇÃO	QUANTIDADE		VALOR A BORDO NO BRASIL	
	Kg	OUTRAS UNIDADES	D\$	US\$
26960 FIOS DE FIBRAS TEXTEIS MESCLOSOS DE FIOS METÁLICOS. . . . .				
ALEMÁNHA . . . . .	6		35308	105
AUSTRIA . . . . .	50		46742	325
ESTADOS UNIDOS. . . . .	90		361244	1347
	146*		443294*	1777
27000 27999 OLEOS, GORDURAS, GRAXAS E DERIVADOS, DE ORIGEM ANIMAL E VEGETAL	1264630		25176769	504207
27000 27099 OLEOS ANIMAIS . . . . .	175439		3715423	68696
27014 OLEO DE FIGAADO DE BACALHAU EM BRUTO . . . . .				
GRÁ BRETAGNHA. . . . .	1134		36791	465
NORUEGA . . . . .	172296		3577760	67321
	173430*		3614551*	67786
27016 OLEO DE FIGAADO DE OUTROS PEIXES . . . . .				
ESTADOS UNIDOS. . . . .	9		20550	234
	9*		20550*	234
27019 OLEOS DE PEIXE E ANIMAIS MARINHO, N.E. NORUEGA . . . . .	2000		80322	676
	2000*		80322*	676
27100 27199 GORDURAS ANIMAIS. . . . .	85561		3826767	48687
27100 LANOLINA. . . . .				
ALEMÁNHA . . . . .	275		18201	231
ESPAÑHA . . . . .	6669		169719	4467
ESTADOS UNIDOS. . . . .	9366		801262	7535
FRANÇA . . . . .	5930		307158	2999
GRÁ BRETAGNHA. . . . .	23855		1162855	12486
HOLANOS . . . . .	3300		194660	2009
PORTUGAL. . . . .	36166		1172912	18969
	85561*		3826767*	48687
27200 27299 CERAS ANIMAIS . . . . .	55		24053	102
27200 DE ABELHA . . . . .				
ESTADOS UNIDOS. . . . .	8		1509	19
	8*		1509*	19
27299 NÃO ESPECIFICADAS				
ESTADOS UNIDOS. . . . .	47		22544	83
	47*		22544*	83
27300 27399 OLEOS VEGETAIS . . . . .	1001755		17134991	384732
27301 DE AMENDOAS DOCES OU AMARGAS. . . . .				
ESPAÑHA . . . . .	20832		2940668	60989
FRANÇA . . . . .	30		6428	74
	20862*		2947096*	61063
27365 DE PALMA. . . . .				
COMÉ BELGA . . . . .	360124		4492339	102518
ESTADOS UNIDOS. . . . .	400002		6531853	149061
UNIÃO B. LUXEMB. . . . .	219890		3098687	70714
	980016*		14122879*	322293
27399 NÃO ESPECIFICADOS				
ALEMÁNHA . . . . .	60		5424	76
ESPAÑHA . . . . .	200		28001	639
ESTADOS UNIDOS. . . . .	54		9802	100
FRANÇA . . . . .	563		21789	561
	877*		65016*	1376
27400 27499 CERAS VEGETAIS . . . . .	1820		475535	1990
27499 NÃO ESPECIFICADAS				
ESTADOS UNIDOS. . . . .	412		266518	830
JAPÃO . . . . .	1408		209017	1160
	1820*		475535*	1990
28000 28999 COMBUSTÍVEIS, LUBRIFICANTES, OLEOS MINERAIS E SEUS PRODUTOS	5383047294		4958675098	302836543
28000 28099 CARVÃO, COQUE E BRIQUETES. . . . .	892812806		827617200	19138267
28000 ANTRACITO, EM BRUTO OU A GRANEL. . . . .				
ESTADOS UNIDOS. . . . .	9483057		14305066	247742
UNIÃO B. LUXEMB. . . . .	39370		208980	3000
	9522427*		14514046*	250742

## IV — IMPORTAÇÃO POR MERCADORIAS, SEGUNDO OS PAÍSES DE PROCEDÊNCIA — 1956

JANEIRO A DEZEMBRO

DISCRIMINAÇÃO DA IMPORTAÇÃO	QUANTIDADE		VALOR A BORDO NO BRASIL	
	Kg	OUTRAS UNIDADES	Dó	US\$
28011 CARVÃO DE PEORA, EM BRUTO OU A GRANEL				
ESTADOS UNIDOS . . . . .	438364296		437552493	10172257
POLÔNIA . . . . .	7967210		13030345	265006
	446331506*		450582838*	10437263
28015 CARVÃO BETUMINOSO, EM BRUTO, A GRANEL				
ESTADOS UNIDOS . . . . .	436958873		362520316	8450262
	436958873*		362520316*	8450262
28100 28199 PETROLEO EM BRUTO, SEMI REFINAADO	4889109195		5551918109	106069843
28100 PETROLEO EM BRUTO				
OU CRU . . . . .				
ANTILHAS HOLANDEASAS	64237307		70736802	1314320
COLOMBIA . . . . .	13195176		37751812	419975
ARABIA SAUDITA . . . . .	858251466		954097861	18467915
COVEITE . . . . .	135314384		1537048427	29406678
PERU . . . . .	2799364		3795978	70531
VENEZUELA . . . . .	2590484498		2963635986	56390424
	4889109195*		5551918109*	106069843
28200 28299 GASOLINA E OUTROS OLEOS LEVES				
P. MOTOR, INCL. SUBSTANCIAS PARA				
MISTURAR COM GASOLINA . . . . .	737257500		2630584189	38205861
28200 GASOLINA A GRANEL				
ANTILHAS HOLANDEASAS	314716940		1249224684	13609257
BOLIVIA . . . . .	8675700		140916545	425031
TRINIDAO . . . . .	38190835		140916545	1591022
VENEZUELA . . . . .	107269871		395852222	4498329
	468853346*		1823745263*	20123639
28210 GASOLINA ACONOICIONADA, EXCL. A GRANEL				
ESTADOS UNIDOS . . . . .	5251		15282	812
	5251*		15282*	812
28220 GASOLINA PARA AVIAÇÃO				
ANTILHAS HOLANDEASAS	231192920		666597281	15212160
ESTADOS UNIDOS . . . . .	6071297		19048248	434693
TRINIDAO . . . . .	282980659		84560609	1929909
	265562286*		770314138*	17576762
28260 AGUARRAS ARTIFICIAL				
ALEMANHA . . . . .	680		103111	966
ANTILHAS HOLANDEASAS	1528183		12554588	109868
ESTADOS UNIDOS . . . . .	1017787		16031861	142419
ITALIA . . . . .	35		5759	61
	2546685*		28695319*	253314
28300 28399 OLEOS P. ILUMINAÇÃO	599473778		1228196354	22821354
28300 QUEROSENE				
ANTILHAS HOLANDEASAS	412458363		8456614515	15711909
BOLIVIA . . . . .	1157684		3029744	56294
ESTADOS UNIDOS . . . . .	3537566		7854131	146834
PERU . . . . .	541800		1720087	31960
TRINIDAO . . . . .	25357590		51514611	957165
VENEZUELA . . . . .	156047975		316593182	5882445
	599000978*		1228326370*	22786607
28330 OLEO P. LAMPARINAS DE MECHA, SIGNAL OIL				
ESTADOS UNIDOS . . . . .	472800		1870084	34747
	472800*		1870084*	34747
28400 28499 GAS OIL, DIESEL OIL E OUTROS				
OLEOS COMBUSTIVEIS . . . . .	3005595081		2651967758	78473268
28420 OLEO P. MOTORES DE EXPLOSAO, DIESEL OIL				
ANTILHAS HOLANDEASAS	182822178		215030961	6358101
ESTADOS UNIDOS . . . . .	10477317		13508820	37506
PERU . . . . .	81850475		97987159	2897314
TRINIDAO . . . . .	80002919		9500083	2824993
VENEZUELA . . . . .	868441228		019585035	30208910
	1223594117*		1441120098*	42687004
28440 OLEO PARA FORNOS OU CALDEIRAS DE				
VAPOR, FUEL OIL . . . . .				
ANTILHAS HOLANDEASAS	417095639		284403545	8392883
PORTO RICO . . . . .	49439336		35301619	1043809
TRINIDAO . . . . .	255964697		178193983	5268894
VENEZUELA . . . . .	1059501293		712948513	21080678
	1782000964*		1210847650*	35786264
28500 28599 OLEOS E GRAXAS LUBRIFICANTES	195413809		1628974907	30023627
28500 OLEOS P. TRANSFORMADORES E OUTROS				
APARELHOS ELETRICOS . . . . .				
ALEMANHA . . . . .	6415		255598	5370
ESTADOS UNIDOS . . . . .	983225		4889828	130654



IV — IMPORTAÇÃO POR MERCADORIAS, SEGUNDO OS PAÍSES DE PROCEDÊNCIA — 1956

23

J A N E I R O A D E Z E M B R O

DISCRIMINAÇÃO DA IMPORTAÇÃO	QUANTIDADE		VALOR A BORDO NO BRASIL	
	Kg	OUTRAS UNIDADES	C\$	US\$
FRANCA . . . . .	67987		767352	17697
GRA BRETAGNHA . . . . .	305		903	48
HOLANDA . . . . .	7		285	3
SUECIA . . . . .	36540		345536	5784
	1094479*		6259502*	159556
28539 OLEOS SIMPLES, COMPOSTOS, E IULHIVOS, N. E				
ALEMANHA . . . . .	8941		129001	2402
ARTILHAS HOLAODESAS	22025612		80073337	1447799
CANADA . . . . .	47963		6107921	113488
ESTADOS UNIOOS . . . . .	165950546		1459335039	27152264
FRANCA . . . . .	2756		21205	394
GRA BRETAGNHA . . . . .	2227967		30740945	569772
HOLANDA . . . . .	728040		7400520	137505
VENEZUELA . . . . .	1327770		5520533	102574
	193319595*		1589328501*	29566198
28550 GRAXAS MINS. PRETAS OU QUASE PRETAS . . .				
ESTADOS UNIOOS . . . . .	39995		244036	3762
	39995*		244036*	3762
28560 GRAXAS CONSISTENTES E COMPLEXAS . . . .				
ESTADOS UNIOOS . . . . .	838666		28495017	253311
GRA BRETAGNHA . . . . .	96069		4282727	30328
	934735*		32777744*	283639
28579 GRAXAS LUBRIFICANTES, N. E. . . . .				
ALEMANHA . . . . .	216		85248	569
ESTADOS UNIOOS . . . . .	24789		279876	9903
	25005*		365124*	10472
28600 28699 VASELINAS, PARAFINA E CERAS . . . .	11838882		226077680	2728344
28600 VASELINAS INDUSTRIAIS . . . . .				
ALEMANHA . . . . .	62524		1639831	14813
ESTADOS UNIOOS . . . . .	378114		8963276	76159
HOLANDA . . . . .	60087		960346	11184
HUNGRIA . . . . .	23581		344271	6970
IUGOSLAVIA . . . . .	23000		488200	10000
	557006*		12395924*	119126
28610 VASELINAS P. FARIACIA OU PERFUMARIA . . .				
ALEMANHA . . . . .	15356		650684	5638
ESTADOS UNIOOS . . . . .	673545		14445085	133033
FRANCA . . . . .	400		88820	1000
HOLANDA . . . . .	33971		712894	6885
HUNGRIA . . . . .	62944		851728	16084
JAPAO . . . . .	7435		236656	2564
	793651*		16985867*	165084
28640 PARAFINA REFINADA OU PURIFICAOA . . . .				
ALEMANHA . . . . .	421332		7976832	84152
DINAMARCA . . . . .	626005		8567996	152095
ESTADOS UNIOOS . . . . .	1129867		26726723	245286
GRA BRETAGNHA . . . . .	100		5370	54
HOLANDA . . . . .	898205		17680336	167456
HUNGRIA . . . . .	195700		2958393	53508
ITALIA . . . . .	190		13720	173
JAPAO . . . . .	6935090		127179429	1667734
POLONIA . . . . .	200000		2050879	41541
	10406489*		193159728*	2411999
28662 CERA MONTANHA, DO MONTE OU DE LINHITA . .				
ALEMANHA . . . . .	6018		209177	2037
ESTADOS UNIOOS . . . . .	81		21948	204
	6099*		231125*	2241
28664 020 CERITA BRUTA OU IMPURA . . . . .				
ESTADOS UNIOOS . . . . .	38222		1222587	11032
HOLANDA . . . . .	499		108948	933
	38721*		1331535*	11965
28665 020 CERITA REFINADA OU PURA, CERESINA . .				
ALEMANHA . . . . .	153		326097	3134
ESTADOS UNIOOS . . . . .	24365		1177929	9921
GRA BRETAGNHA . . . . .	1998		104207	849
HOLANDA . . . . .	4600		193428	2025
UNIAO B. LUXEMR. . . . .	4800		171840	2000
	36916*		1973501*	17929
28800 28899 OUTROS PRODS. DERIVADOS DO CAR				
VAO, PETROLEO E DO XISTU BETUMI				
NOSO . . . . .	5106866		45613826	414859
28800 PICHE DO ALCATRAO DA HULHA E COQUE DE				
ALEMANHA . . . . .	267500		2664878	20719
ESTADOS UNIOOS . . . . .	146023		2297067	20277
ITALIA . . . . .	384615		4955900	45000
	798138*		9917845*	83996

## IV -- IMPORTAÇÃO POR MERCADORIAS, SEGUNDO OS PAÍSES DE PROCEDÊNCIA -- 1956

J A N E I R O A O E Z E M B R O

DISCRIMINAÇÃO DA IMPORTAÇÃO	QUANTIDADE		VALOR A BORDO NO BRASIL	
	Kg	OUTRAS UNIDADES	C\$	US\$
28812 ASFALTO DE PETROLEO . . . . .				
ESTADOS UNIDOS . . . . .	374418		3266581	30232
JAPAO . . . . .	500000		2191000	50000
	874418*		5457581*	80232
28819 PICHE DO PETROLEO, COQUE DO PETROLEO E OUTROS RESIDUOS DO PETROLEO, N.E. . . . .				
ESTADOS UNIDOS . . . . .	3006432		21021935	158576
	3006432*		21021935*	158576
28820 OLEO BRANCO E OUTROS DO PETROLEO . . . . .				
ESTADOS UNIDOS . . . . .	363657		8407131	79224
FRANCA . . . . .	1720		15771	838
SUICA . . . . .	13000		255745	4964
	378377*		8678647*	85026
28841 EMULSOES DE ASFALTO . . . . .				
ESTADOS UNIDOS . . . . .	10294		148267	1063
	10294*		148267*	1063
28843 ASFALTO DISSOLVIDO EM NAFTA . . . . .				
ESTADOS UNIDOS . . . . .	4876		15600	356
	4876*		15600*	356
28845 MASSA ASFALTICA . . . . .				
ESTADOS UNIDOS . . . . .	33978		320045	3248
GRA BREITANHA . . . . .	153		2016	46
HOLANDA . . . . .	200		51890	316
	34331*		373951*	3610
28900 28999 NAO CLASSIFICADOS . . . . .	46439377		167785075	4961120
28901 BUTANO, EM BRUTO . . . . .				
ESTADOS UNIDOS . . . . .	46439377		167785075	4961120
	46439377*		167785075*	4961120
40000 49999 CLASSE 4 GENEROS ALIMENTI CIOS E BEBIDAS				
40000 40999 BEBIDAS . . . . .	2765573		350002380	2106270
40300 40399 BEBIDAS FERMENTADAS, EXCL. VINHOS	6749		290639	2146
40300 CERVEJA . . . . .				
TCHECOSLOVAQUIA . . . . .	5499	8208	171819	1146
	5499*	8208*	171819*	1146
40351 CIORA E HIROMEL . . . . .				
ARGENTINA . . . . .	1250		118820	1000
	1250*		118820*	1000
40400 40499 VINHOS, EXCLUSIVE MEDICINAIS . . . . .	2081364		194736673	1255312
40405 VINHOS BRANCOS, EM GARRAFAS . . . . .				
ALEMANHA . . . . .	7127		771309	2880
ARGENTINA . . . . .	2370		447547	1241
CHILE . . . . .	32686		2486373	22534
ESPAÑA . . . . .	142460		9566424	66563
FRANCA . . . . .	12152		1219526	4226
GRECIA . . . . .	8152		602805	4600
HUNGRIA . . . . .	11608		1316840	10702
ITALIA . . . . .	985		108513	335
IUGOSLAVIA . . . . .	230729		15009744	122332
PORTUGAL . . . . .	138569		16266642	102276
	586838*		47495723*	337689
40415 VINHOS TINTOS, EM GARRAFAS . . . . .				
ARGENTINA . . . . .	10477		176632	1485
CHILE . . . . .	66766		5365488	43942
ESPAÑA . . . . .	527996		30313653	210371
FRANCA . . . . .	17998		2277863	7986
GRECIA . . . . .	16959		1037528	10682
HUNGRIA . . . . .	2956		261522	2042
ISRAEL . . . . .	2800		143020	3000
ITALIA . . . . .	23903		2478666	8390
IUGOSLAVIA . . . . .	164172		10468653	83824
JAPAO . . . . .	7348		1422700	5000
PORTUGAL . . . . .	315863		33903102	214851
	1157238*		87853787*	591573
40425 VINHOS DO PORTO E SEMELHS. EM GARRAFAS				
ARGENTINA . . . . .	270		13350	112
ESPAÑA . . . . .	104940		12348224	85772
GRECIA . . . . .	3231		303842	2285
HUNGRIA . . . . .	771		7871	534
MOÇIRA . . . . .	989		158120	955
PORTUGAL . . . . .	154084		25274361	154448
	264295*		38176868*	244226

IV — IMPORTAÇÃO POR MERCADORIAS, SEGUNDO OS PAÍSES DE PROCEDÊNCIA — 1956

25

J A N E I R O A D E Z E M B R O

DISCRIMINAÇÃO DA IMPORTAÇÃO	QUANTIDADE		VALOR A BORDO NO BRASIL	
	Kg	OUTRAS UNIDADES	C\$	US\$
40431 CHAMPAGNE. . . . .				
ARGENTINA . . . . .	315		19191	161
ESPANHA . . . . .	7594		983396	6185
FRANCA . . . . .	41949		17881252	56267
PORTUGAL . . . . .	4243		990012	6227
	54101*		19273851*	68840
40439 VINHOS ESPUMANTE8 EM GARRAFAS,N.E. . . . .				
ESPANHA . . . . .	13324		761315	5725
ITALIA . . . . .	450		66068	210
PORTUGAL . . . . .	4046		962248	6162
	17820*		1789631*	12097
40455 VERMOUTH E SEMELH8 .EM GARRAFAS . . . . .				
GRECIA . . . . .	317		38128	247
	317*		38128*	247
40499 NAO ESPECIFICAO88, INCL. MOSTO. . . . .				
ESPANHA . . . . .	765		108685	640
	765*		108685*	640
40500 40599 OUTRAS BEBIDAS ALCOOLICAS, NAO FERMENTADAS. . . . .	677460		154975068	848812
40500 BEBIDAS AMARGAS,APERITIVAS E QUINAOS8				
ESPANHA . . . . .	2647		315657	2344
HUNGRIA . . . . .	144		12092	95
ITALIA . . . . .	1959		513840	2000
PORTUGAL . . . . .	16887		2468594	16391
	21637*		3310183*	20830
40518 AGUAROENTE DE UVA, GRABPA,EM GARRAFAS.				
GRECIA . . . . .	614		68758	510
PORTUGAL . . . . .	8085		1439710	8372
	8699*		1508468*	8882
40519 AGUAROENTE,N.E. . . . . LITRO				
ALEMANHA . . . . .	750	840	167892	600
ARGENTINA . . . . .	2659	2880	196053	1650
CANAOA . . . . .	1862	2042	790770	3000
DINAMARCA . . . . .	6422	7054	1239552	11969
ESPANHA . . . . .	8921	1016	141999	1042
GRA BRETTANHA . . . . .	7236	8500	1365720	6000
HOLANOA . . . . .	6340	6985	1471461	5993
HUNGRIA . . . . .	570	630	62737	528
IUGOSLAVIA . . . . .	48552	48855	4382360	62533
NORUEGA . . . . .	704	704	116444	980
POLONIA . . . . .	2304	2304	139729	2111
PORTUGAL . . . . .	2392	624	491409	3301
BUECIA . . . . .	1072	1008	147992	862
TCHECOSLOVAQUIA . . . . .	45	50	13076	77
	81799*	83492*	10639994*	100646
40520 BRANDY,KIRSCH,RUM E SEMELH8 . . . . .				
ESPANHA . . . . .	5926		730430	5002
GRECIA . . . . .	860		100171	743
HUNGRIA . . . . .	4414		389218	2964
IUGOSLAVIA . . . . .	2819		283224	2334
PORTUGAL . . . . .	139		34994	198
TCHECOSLOVAQUIA . . . . .	54		45811	268
	14212*		1583548*	11509
40530 CONHAQUES. . . . .				
ALEMANHA . . . . .	1334		425392	1617
ESPANHA . . . . .	2924		385227	29053
FRANCA . . . . .	4311		1910498	6831
	34859*		6195017*	37501
40550 GENE8RA OU 6IN . . . . .				
ALEMANHA . . . . .	1943		461976	1503
GRA BRETTANHA . . . . .	7776		242230	7474
HUNGRIA . . . . .	58		5374	41
	9777*		2889780*	9018
40560 UI8QUE . . . . .				
CANAOA . . . . .	5438		2384680	8109
DINAMARCA . . . . .	103528		15850736	10945
ESTAO8 UNIO88 . . . . .	569		294167	1015
GRA BRETTANHA . . . . .	338059		98113688	470401
JAPAO . . . . .	1945		445150	2000
TCHECOSLOVAQUIA . . . . .	899		157592	928
	450438*		117246013*	583368

## IV — IMPORTAÇÃO POR MERCADORIAS, SEGUNDO OS PAÍSES DE PROCEDÊNCIA — 1956

J A N E I R O A D E Z E M B R O

DISCRIMINAÇÃO DA IMPORTAÇÃO	QUANTIDADE		VALOR A BORDO NO BRASIL	
	Kg	DUTRAS UNIDADES	Cr\$	US\$
40570 LICORES . . . . .				
DINAMARCA . . . . .	4356		1667157	12417
ESPANHA . . . . .	27357		5463941	37571
FINLÂNDIA . . . . .	69		23526	198
FRANÇA . . . . .	2624		964566	3266
GRÁ BREITANHA . . . . .	276		229447	766
GRECIA . . . . .	1176		237521	1999
HUNGRIA . . . . .	3367		283589	2343
ITALIA . . . . .	143		21114	65
IUGOSLAVIA . . . . .	10396		1273332	9966
PORTUGAL . . . . .	3416		725689	3476
SUECIA . . . . .	169		36886	212
TCHECOSLOVAQUIA . . . . .	883		514890	3429
	54232*		11441658*	75708
40599 NÃO ESPECIFICADAS . . . . .				
ARGENTINA . . . . .	1807		160407	1350
	1807*		160407*	1350
41000 41999 PRODUTOS DE MATADOURO E CACA . . . . .	45840		2593526	36182
41000 41099 CARNES FRESCAS, FRIGORIFICADAS OU CONGELADAS . . . . .	21395		996352	9045
41050 DE AVES DOMESTICAS . . . . .				
ARGENTINA . . . . .	21000		950560	8000
ESTADOS UNIDOS . . . . .	395		45792	1045
	21395*		996352*	9045
41200 41299 CARNES E CARNES PREPARADAS, ENLATA DAS OU NÃO . . . . .	10851		610527	18228
41219 BALBICHAS E SEMELHS NÃO ENLATS, N.E. DINAMARCA . . . . .	25		6264	41
	25*		6264*	41
41222 CARNES DE CACAS DIVERSAS . . . . .	468		201753	1299
ESPANHA . . . . .	468*		201753*	1299
41226 PRESUNTOS, ENLATAADOS . . . . .				
DINAMARCA . . . . .	77		26582	174
	77*		26582*	174
41249 CARNES E CARNES PREPS, ENLATAADAS, N.E. ESTADOS UNIDOS . . . . .	10179		310886	16519
	10179*		310886*	16519
41299 NÃO ESPECIFICADAS . . . . .				
FRANÇA . . . . .	102		65042	195
	102*		65042*	195
41300 41399 EXTRATOS E PREPARAÇÕES DE CARNE ENLATAADOS OU NÃO . . . . .	13594		986647	8909
41300 EXTRATOS . . . . .				
ALEMÃNHA . . . . .	1777		139700	438
	1777*		139700*	438
41320 CALDOS . . . . .				
ESTADOS UNIDOS . . . . .	6347		67810	3607
	6347*		67810*	3607
41360 PASTAS . . . . .				
DINAMARCA . . . . .	5470		779137	4868
	5470*		779137*	4868
42000 42999 PRODUTOS DE PESCA . . . . .	37305287		1272402907	21969862
42000 42099 PEIXES FRESCOS, FRIGORIFICADOS	30560		1692859	12235
42000 PEIXES FRESCOS, FRIGORIFICADOS OU CON GELADOS . . . . .				
PORTUGAL . . . . .	560		54219	235
	560*		54219*	235
42100 42199 PEIXES SECOS, SALGADOS E DEFUMA DOS, NÃO ENLATAADOS . . . . .	37010888		1238337392	21729859
42103 SACALHAU SALGADO SECO . . . . .				
DINAMARCA . . . . .	9919299		308523398	5541739
ISLÂNDIA . . . . .	3868658		117172260	2077698
NORUEGA . . . . .	23018166		804067882	14046367
	36806123*		1229763540*	21665804

IV — IMPORTAÇÃO POR MERCADORIAS, SEGUNDO OS PAÍSES DE PROCEDÊNCIA — 1956

27

J A N E I R O A D E Z E M B R O

DISCRIMINAÇÃO DA IMPORTAÇÃO	QUANTIDADE		VALOR A BORDO NO BRASIL	
	Kg	OUTRAS UNIDADES	Cz\$	US\$
42129 PEIXES SALGAOOS SECOS, N.E.				
JAPAO . . . . .	270		31832	163
JAPAO . . . . .	270*		31832*	163
42169 PEIXES SALGAOOS E EM BALMOURA, N.E.				
ARGENTINA . . . . .	11736		248490	7000
ESPANHA . . . . .	74408		3683276	24561
JAPAO . . . . .	320		30901	156
NORUEGA . . . . .	70293		2643547	21576
NORUEGA . . . . .	156757*		6606214*	48293
42170 PEIXES OEFUMADOS.				
OINAMARCA . . . . .	2051		371574	2687
NORUEGA . . . . .	45687		1564232	12912
NORUEGA . . . . .	47738*		1935806*	15599
42200 42299 CRUSTACEOS E MOLUSCOS FRESCOS, SECOS, SALGAOOS, OEFUMA00S, NAO ENLATAOOS.	54100		3385919	21861
42219 CRUSTACEOS E MOLUSCOS FRESCOS, FRI6ORI FICAOOS OU CONGELAOOS, N.E.				
ESPANHA . . . . .	76670		4531730	31000
GRA BRETAGNHA . . . . .	5000		314640	2000
PORTUGAL . . . . .	530		62064	269
PORTUGAL . . . . .	82200*		4908434*	33269
42249 CRUSTACEOS E MOLUSCOS, SECOS, SALGA OOS E EM BALMOURA, N.E.				
JAPAO . . . . .	1900		116125	592
JAPAO . . . . .	1900*		116125*	592
42400 42499 PEIXES ENLATAOOS.	204984		27661055	198705
42400 ARENQUE . . . . .				
OINAMARCA . . . . .	2149		346545	2129
NORUEGA . . . . .	517		98621	830
OINAMARCA . . . . .	431		45146	231
NORUEGA . . . . .	7760		661068	5418
NORUEGA . . . . .	10857*		1151380*	8608
42410 ATUM . . . . .				
ARGENTINA . . . . .	16163		831315	6996
OINAMARCA . . . . .	1498		363530	2189
ESPANHA . . . . .	39411		5998127	37170
ESTAOOS UNIOOS . . . . .	95		3275	174
GRECIA . . . . .	6073		763520	6000
IUGOSLAVIA . . . . .	5000		672320	5000
JAPAO . . . . .	277		26441	134
MARROCOS ESPANHOL . . . . .	3746		519954	2996
PORTUGAL . . . . .	487		104526	474
PORTUGAL . . . . .	72750*		9283008*	61133
42421 BACALHAU . . . . .				
ESPANHA . . . . .	69		10766	77
ESPANHA . . . . .	69*		10766*	77
42471 SALMAO . . . . .				
OINAMARCA . . . . .	4792		1779583	11272
JAPAO . . . . .	1088		258942	891
NORUEGA . . . . .	1862		381237	3107
NORUEGA . . . . .	7742*		2419762*	15270
42475 SAROINHA . . . . .				
OINAMARCA . . . . .	1803		240335	1462
ESPANHA . . . . .	746		100626	640
NORUEGA . . . . .	15097		1819189	15125
PORTUGAL . . . . .	14637		535750	11613
PORTUGAL . . . . .	32283*		2695900*	28840
42499 NAO ESPECIFICAOOS				
ESPANHA . . . . .	12177		1824593	12831
IUGOSLAVIA . . . . .	2367		41404	2200
JAPAO . . . . .	147		31092	127
ARGENTINA . . . . .	3242		118820	1000
OINAMARCA . . . . .	793		158454	996
ESPANHA . . . . .	52773		8781245	56191
FINLANOJA . . . . .	2100		206660	3000
IUGOSLAVIA . . . . .	6529		770947	7209
JAPAO . . . . .	211		48146	244
NORUEGA . . . . .	944		118878	979
NORUEGA . . . . .	81283*		12100239*	84777
42500 42599 CRUSTACEOS E MOLUSCOS ENLATAOOS	3522		578487	3263
42501 CAMARAO . . . . .				
NORUEGA . . . . .	42		14440	115
NORUEGA . . . . .	42*		14440*	115
42505 CARANGUEJO . . . . .				
JAPAO . . . . .	132		34030	139
NORUEGA . . . . .	291		62326	516
NORUEGA . . . . .	423*		96356*	655

## IV — IMPORTAÇÃO POR MERCADORIAS, SEGUNDO OS PAÍSES DE PROCEDÊNCIA — 1956

J A N E I R O A D E Z E M B R O

DISCRIMINAÇÃO DA IMPORTAÇÃO	QUANTIDADE		VALOR A BORDO NO BRASIL	
	Kg	OUTRAS UNIDADES	C\$	US\$
42520 LA608TA . . . . . NORUEGA . . . . .	105 105*	*	67758 67758*	528 528
42540 OBTRA . . . . . JAPÃO . . . . .	332 332*	*	27168 27168*	139 139
42571 8IRI . . . . . JAPÃO . . . . .	71 71*	*	31386 31386*	108 108
42599 NÃO ESPECIFICAAOS DINAMARCA . . . . . ESPANHA . . . . . FRANCA . . . . . JAPÃO . . . . .	298 41 25 2185 2549*	*	27534 6863 24746 28236 341379*	161 52 74 1431 1718
42600 42699 PREPARAÇÕES E PRODUTOS DE PEI XES, ENLATAOOS OU NÃO . . . . .	1233		747195	3939
42676 CAVIAR . . . . . DINAMARCA . . . . . ESTADOS UNIOOS . . . . .	831 202 1033*	*	446031 274920 720951*	2806 1000 3806
42599 NÃO ESPECIFICAAOS JAPÃO . . . . .	200 200*	*	26244 26244*	133 133
43000 43999 OUTROS PRODUTOS ANIMAIS . . . . .	17109620		385184213	8868262
43100 43199 BANHA DE PORCO E SUBSTITUTOS . . . . .	4721543		79410490	1600518
43105 BANHA DE PORCO REFINADA . . . . . ESTADOS UNIOOS . . . . .	4721543 4721543*	*	79410490 79410490*	1600518 1600518
43200 43299 LATICINIOS . . . . .	12386135		304924641	7250105
43210 LEITE CONDENSADO . . . . . ESTADOS UNIOOS . . . . .	2740 2740*	*	31298 31298*	1663 1663
43221 LEITE SECO EM PO . . . . . ALEMANHA . . . . . ARGENTINA . . . . . DINAMARCA . . . . . ESTADOS UNIOOS . . . . . SUICA . . . . .	1968 3500 4104153 7221871 96 11331588*	*	352079 50820 204457542 78496660 26919 283384020*	3906 864 3840049 2659553 258 6504630
43240 MANTEIGA . . . . . ESTADOS UNIOOS . . . . .	101550 101550*	*	2241479 2241479*	119101 119101
43250 QUEIJO . . . . . ARGENTINA . . . . . DINAMARCA . . . . . ESTADOS UNIOOS . . . . . FINLANDIA . . . . . NORUEGA . . . . .	8055 4016 909721 10280 6116 938188*	*	687867 561058 15772246 1154894 742150 18910215*	5789 4012 593419 9669 6246 619135
43299 NÃO ESPECIFICAAOS ESTADOS UNIOOS . . . . . HOLANDA . . . . .	4345 7724 12069*	*	48499 301130 349529*	2577 2999 5576
43300 43399 OVOS . . . . .	1942		849082	17639
43340 OVOS SEM CASCA . . . . . ESTADOS UNIOOS . . . . .	305 305*	*	29717 29717*	1579 1579
43360 OVOS P. INCUBAÇÃO . . . . . ESTADOS UNIOOS . . . . .	1637 1637*	*	819365 819365*	16060 16060
44000 44999 CEREAIS E SEUS PRODUTOS . . . . .	1558839390		4687372018	130254219
44100 44199 AVEIA . . . . .	11142811		76426263	1448538
44100 AVEIA COM CASCA . . . . . ARGENTINA . . . . . CHILE . . . . .	7203320 370086		40144251 3240078	761000 54095

IV — IMPORTAÇÃO POR MERCADORIAS, SEGUNDO OS PAÍSES DE PROCEDÊNCIA — 1956

29

J A N E I R O A D E Z E M B R O

DISCRIMINAÇÃO DA IMPORTAÇÃO	QUANTIDADE		VALOR A BDROO NO BRASIL	
	Kg	OUTRAS UNIDADES	C\$	US\$
DINAMARCA . . . . .	446994		3617887	66271
SUECIA . . . . .	100000		943729	11332
	8120400*		47945945*	892698
44110 AVEIA SEM CASCA DO PILAÃO . . . . .				
ARGENTINA . . . . .	3022411		28480318	555840
	3022411*		28480318*	555840
44200 44299 MILHO . . . . .	9695012		35813179	741561
44200 MILHO COM OU SEM ESPIGA . . . . .				
ESTADOS UNIDOS . . . . .	9695012		35813179	741561
	9695012*		35813179*	741561
44300 44399 TRIGO . . . . .	1422456058		5316301810	108563060
44300 TRIGO EM GRÃO . . . . .				
ARGENTINA . . . . .	627470735		555366001	47821157
ESTADOS UNIDOS . . . . .	526564340		1059107627	40056554
URUGUAI . . . . .	268420983		701823182	20685349
	1422456058*		5316301810*	108562960
44400 44499 CEREAIS PARA ALIMENTAÇÃO DE PAS SARDS . . . . .	6708438		135618921	2065377
44400 ALPISTE . . . . .				
ARGENTINA . . . . .	6339405		134057155	2042375
	6339405*		134057155*	2042375
44410 PAINCO . . . . .				
ARGENTINA . . . . .	336033		1418226	21002
	336033*		1418226*	21002
44499 NÃO ESPECIFICADOS . . . . .				
ARGENTINA . . . . .	33000		143540	2000
	33000*		143540*	2000
44600 44699 FARINHA DE CEREAIS . . . . .	53659899		229800513	6699099
44604 FARINHA DE TRIGO . . . . .				
ARGENTINA . . . . .	16201110		48706158	1987453
ESTADOS UNIDOS . . . . .	17171024		66598521	1674827
URUGUAI . . . . .	20277204		114164200	3028515
	53649338*		229460879*	6690795
44629 FARINHAS, N.E. . . . .				
ESTADOS UNIDOS . . . . .	10561		331634	8304
	10561*		331634*	8304
44700 44799 CEREAIS EM CONSERVA . . . . .	5467		50815	2700
44700 MILHO EM CONSERVA . . . . .				
ESTADOS UNIDOS . . . . .	5467		50815	2700
	5467*		50015*	2700
44800 44899 PREPARAÇÕES DE CEREAIS . . . . .	55171705		893360517	10733884
44819 SEMOLAS, SEMOLINAS E CEREAIS EM FLOCOS DU DE OUTRO MODO PREPARADOS, N.E. . . . .				
ESTADOS UNIDOS . . . . .	1152		29623	1574
	1152*		29623*	1574
44820 MALTE OU CEVADA TORREFATA . . . . .				
ARGENTINA . . . . .	10262063		118473984	2035363
CANADA . . . . .	4480820		141693430	751044
CHILE . . . . .	2035462		28510446	450744
DINAMARCA . . . . .	6475750		118746622	1266474
ESTADOS UNIDOS . . . . .	2931891		96384893	533027
HUNGRIA . . . . .	1046447		12546902	232997
POLONIA . . . . .	5223103		66718761	982376
SUECIA . . . . .	1811400		36849288	353272
TCHECOSLOVAQUIA . . . . .	9296534		147570986	1921708
URUGUAI . . . . .	11565758		124923518	2187504
	55129228*		892410830*	10714509
44830 MACAPRÃO, TALHARIM, ALETRIA E PREPARA ÇÕES SEMELHANTES . . . . .				
ESTADOS UNIDOS . . . . .	3670		31223	1659
	3670*		31223*	1659
44851 BOLACHAS, BOLACHINHAS E BISCOITOS . . . . .				
ESTADOS UNIDOS . . . . .	3106		58380	3102
JAPÃO . . . . .	300		35320	179
	3406*		93700*	3281
44860 PREPARAÇÕES DE CEREAIS CONTENDO MEIOS DE 50 P. CENTO DE CACAU . . . . .				
ESTADOS UNIDOS . . . . .	17		19613	70
	17*		19613*	70

## IV --- IMPORTAÇÃO POR MERCADORIAS, SEGUNDO OS PAÍSES DE PROCEDÊNCIA --- 1956

J A N E I R O A D E Z E M B R O

DISCRIMINAÇÃO DA IMPORTAÇÃO	QUANTIDADE		VALOR A BORDO NO BRASIL	
	Kg	OUTRAS UNIDADES	D\$	US\$
44875 EXTRATO DE MALTE, NÃO PREPARADO . . . . .				
OIHANARCA . . . . .	29775		615473	11296
ESTADOS UNIDOS . . . . .	4452		150380	1406
	34227*		765853*	12702
44899 NÃO ESPECIFICAÇÕES . . . . .				
CANADA . . . . .	5		1675	89
	5*		1675*	89
45000 45999 FRUTAS E SEUS PRODUTOS . . . . .	59513925		1154443773	19514311
45200 45299 MAÇAS, PERAS E UVAS . . . . .	38771449		519404668	10719698
45200 MAÇAS . . . . .				
ARGENTINA . . . . .	3595322		54113367	1074961
ESTADOS UNIDOS . . . . .	5103		205320	1000
ARGENTINA . . . . .	23816955		297814107	6454804
ITALIA . . . . .	4400		43820	1000
	27421780*		352176614*	7531165
45230 PERAS . . . . .				
ARGENTINA . . . . .	8315725		89951525	2032546
ESTADOS UNIDOS . . . . .	136340		5579404	127513
	8452065*		95530929*	2060058
45260 UVAS . . . . .				
ARGENTINA . . . . .	2088532		36886940	841772
ESTADOS UNIDOS . . . . .	49336		1957272	9362
ESPAHA . . . . .	707928		29609524	256378
PORTUGAL . . . . .	51808		3243389	20963
	2897604*		71697125*	1128475
45300 45399 OUTRAS FRUTAS FRESCAS . . . . .	3097438		61594302	1111035
45353 AMEIXAS, FRESCAS . . . . .				
ARGENTINA . . . . .	1347601		24974500	564015
	1347601*		24974500*	564015
45357 CEREJAS, FRESCAS . . . . .				
ARGENTINA . . . . .	135614		5285868	100131
	135614*		5285868*	100131
45361 AMASCOS, FRESCOS . . . . .				
ARGENTINA . . . . .	5092		117395	2679
	5092*		117395*	2679
45376 MELOES, FRESCOS . . . . .				
ARGENTINA . . . . .	202520		2042057	46601
ESPAHA . . . . .	738809		18401655	152009
PORTUGAL . . . . .	800		17865	165
	942129*		20461577*	198775
45381 PEBSEÇOS, FRESCOS . . . . .				
ARGENTINA . . . . .	667002		10754962	245435
	667002*		10754962*	245435
45400 45499 COCOS, AMENDOAS E OUTRAS NOZES COMESTÍVEIS, EXCL. NOZES USADOS PRINCIPALMENTE P. EXTR. DE OLEOS	5023411		201486376	2299381
45401 AMENDOAS COM CASCA . . . . .				
ESPAHA . . . . .	20732		1878310	14670
GRECIA . . . . .	5000		240740	2000
ITALIA . . . . .	4250		427349	2258
IUGOSLAVIA . . . . .	252789		9901789	162425
PORTUGAL . . . . .	12350		1195298	10019
TUROUA . . . . .	137404		6470716	101507
	432525*		20114202*	292879



IV — IMPORTAÇÃO POR MERCADORIAS, SEGUNDO OS PAÍSES DE PROCEDÊNCIA — 1956

31

JANEIRO A DEZEMBRO

DISCRIMINAÇÃO DA IMPORTAÇÃO	QUANTIDADE		VALOR A BORDO NO BRASIL	
	Kg	OUTRAS UNIDADES	C\$	US\$
45403 AMENDOAS SEM CASCA				
ARGENTINA . . . . .	833		90920	1000
CHILE . . . . .	1600		357021	4960
ESPANHA . . . . .	850		53920	1000
IUGOSLAVIA . . . . .	9245		705840	12000
PORTUGAL . . . . .	325		18350	975
TURQUIA . . . . .	26094		5043807	79009
	38947*		6269858*	98944
45421 AVELAS COM CASCA				
ESPANHA . . . . .	30428		2165104	19589
GRECIA . . . . .	18619		893703	9935
HUNGRIA . . . . .	11520		759247	10948
ITALIA . . . . .	4250		427349	2258
IUGOSLAVIA . . . . .	101959		4247347	58646
PORTUGAL . . . . .	4897		451518	3642
TURQUIA . . . . .	29490		14059779	208809
	401163*		23004047*	315027
45423 AVELAS SEM CASCA				
ESPANHA . . . . .	9017		1189556	12022
TURQUIA . . . . .	10739		1609379	19337
	19756*		2798935*	31359
45444 CASTANHAS ESTRANGEIRAS				
ESPANHA . . . . .	2134608		70836220	624317
PORTUGAL . . . . .	704828		25069397	197265
	2839436*		95905617*	821582
45461 NOZES COM CASCA				
CHILE . . . . .	742993		29217068	393873
ESPANHA . . . . .	61775		3245489	28546
ITALIA . . . . .	11050		1036956	5479
IUGOSLAVIA . . . . .	42814		17893786	288084
PORTUGAL . . . . .	9850		889643	6869
TURQUIA . . . . .	37402		1110775	16739
	1291584*		53393717*	739590
45500 45599 FRUTAS SECAS OU PASSAOS, SEM ACUCAR	5883180		184664933	3251896
45500 AMEIXAS SECAS OU PASSAOS SEM ACUCAR				
ARGENTINA . . . . .	1981238		61454719	1251323
CHILE . . . . .	86503		4275642	49787
IUGOSLAVIA . . . . .	42537		522701	16996
JAPAO . . . . .	4000		85680	574
	2114278*		66338742*	1318680
45520 DAMASCOS SECOS, OU PASSAOS SEM ACUCAR				
ARGENTINA . . . . .	100793		6418644	137593
ESPANHA . . . . .	3872		269560	3000
ESTADOS UNIDOS . . . . .	113		3294	145
	104778*		6691498*	140738
45540 FIGOS SECOS, OU PASSAOS SEM ACUCAR				
ARGENTINA . . . . .	20000		376740	7000
ESPANHA . . . . .	20205		689755	5945
GRECIA . . . . .	79288		2074684	19205
HUNGRIA . . . . .	39952		1237293	16977
ITALIA . . . . .	8928		568726	3005
IUGOSLAVIA . . . . .	20736		578463	8329
PORTUGAL . . . . .	44539		2235360	16773
TURQUIA . . . . .	1259992		33450292	493656
	1493640*		41219313*	570890
45560 TAMARAS SECAS, OU PASSADAS SEM ACUCAR				
ESPANHA . . . . .	44982		3775018	42132
FRANCA . . . . .	6362		445285	4813
HOLANDA . . . . .	10151		82225	7997
	61495*		5042555*	54942
45580 UVAS SECAS, OU PASSAOS SEM ACUCAR				
ARGENTINA . . . . .	1481186		45600203	875127
ESPANHA . . . . .	500		24289	332
ESTADOS UNIDOS . . . . .	16050		683124	4174
GRECIA . . . . .	54467		1969474	19994
TURQUIA . . . . .	532464		15902842	245154
	2084667*		64187932*	1144781
45599 NAO ESPECIFICADAS				
ARGENTINA . . . . .	19150		847084	16870
IUGOSLAVIA . . . . .	4136		217790	3000
TURQUIA . . . . .	1036		120019	1995
	24322*		1184893*	21865

## IV — IMPORTAÇÃO POR MERCADORIAS, SEGUNDO OS PAÍSES DE PROCEDÊNCIA — 1956

JANEIRO A DEZEMBRO

DISCRIMINAÇÃO DA IMPORTAÇÃO	QUANTIDADE		VALOR A BORDO NO BRASIL	
	Kg	OUTRAS UNIDADES	C\$	US\$
45600 45699 FRUTAS EM CONSERVA. . . . .	6735748		187267070	2130897
45600 AZEITONAS. . . . .				
ARGENTINA . . . . .	2499580		59812946	797638
CHILE . . . . .	49259		134403	18278
ESPANHA . . . . .	2685381		73332178	704220
ESTADOS UNIDOS. . . . .	199		4686	249
GRECIA . . . . .	685063		22469710	259829
PORTUGAL . . . . .	259202		15900551	103635
TURQUIA . . . . .	69000		2300648	38600
	6247684*		175165122*	1922449
45619 FRUTAS CONSERVAOAS, INTEIRAS OU EM PE OACOS, ACUCARAOAS OU NAO, N.E. . . . .				
ARGENTINA . . . . .	74651		2406760	43000
ESPANHA . . . . .	3935		151670	1501
FRANCA . . . . .	60		27084	81
POLONIA . . . . .	4640		238640	2000
ARGENTINA . . . . .	363315		7174851	143694
ESPANHA . . . . .	2500		175860	1000
ESTADOS UNIDOS. . . . .	6250		68786	3655
FRANCA . . . . .	47		25508	78
HUNGRIA . . . . .	3825		118820	1000
POLONIA . . . . .	21266		937395	7884
	480489*		11325374*	203893
45630 FRUTAS, CASCAS DE FRUTAS, SECAS, ACUCARA OAS, AROMATIZAOAS OU NAO . . . . .				
FRANCA . . . . .	522		379557	1140
	522*		379557*	1140
45659 OOCES, GELÉIAS, PASTAS DE FRUTAS, N.E. . . . .				
ALEMANHA . . . . .	3748		209717	1765
ESTADOS UNIDOS. . . . .	326		2823	150
FRANCA . . . . .	75		9811	30
HUNGRIA . . . . .	2575		161239	1357
POLONIA . . . . .	329		13427	113
	7053*		397017*	3415
45800 45899 OUTRAS PREPARACOES DE FRUTAS. . . . .	2699		26424	1404
45829 SUCOS DE FRUTAS, NAO FERMENTAOOS E SEM ALCOOL, N.E. . . . .				
ESTADOS UNIDOS. . . . .	2432		18971	1008
	2432*		18971*	1008
45840 XAROPES . . . . .				
ESTADOS UNIDOS. . . . .	267		7453	396
	267*		7453*	396
46000 46999 ACUCAR, CACAU, CAFE, CHA, ESPE CIARIAS E DERIVAOS. . . . .	1329071		79984624	680988
46000 46099 ACUCAR E SUAS PREPARACOES . . . . .	33667		1736881	6063
46081 CONFEITOS E SALAS . . . . .				
ESTADOS UNIDOS. . . . .	33052		1405128	5055
	33052*		1405128*	5055
46099 PREPARACOES DE ACUCAR, NAO CONTENDO CHOCOLATE, N.E. . . . .				
FRANCA . . . . .	615		331753	1008
	615*		331753*	1008
46200 46299 CACAU . . . . .	503		47124	521
46210 EM PO, COM OU SEM ACUCAR . . . . .				
ESTADOS UNIDOS. . . . .	503		47124	521
	503*		47124*	521
46400 46499 CHA E MATE. . . . .	1878		1127424	3528
46400 CHA . . . . .				
GRã BREITANHA. . . . .	1356		973110	2915
HOLANDA . . . . .	252		111890	398
JAPãO . . . . .	270		42424	215
	1878*		1127424*	3528
46500 46599 ESPECIARIAS . . . . .	1293023		77073195	670876
46500 PIMENTA EM GRãO, EM PO OU DE OUTRA FORMA PREPARADA . . . . .				
ESPANHA . . . . .	750		64736	425
	750*		64736*	425

IV — IMPORTAÇÃO POR MERCADORIAS, SEGUNDO OS PAÍSES DE PROCEDÊNCIA — 1956

33

J A N E I R O A D E Z E M B R O

DISCRIMINAÇÃO DA IMPORTAÇÃO	QUANTIAÇÃO		VALOR A BORDO NO BRASIL	
	Kg	OUTRAS UNIDADES	C\$	US\$
46521 ANIS OU ERVA DOCE COMUM . . . . .				
ARGENTINA . . . . .	15737		452335	6879
ESPAÑHA . . . . .	129972		7096943	71101
FRANCA . . . . .	465		6098	324
GRECIA . . . . .	5810		157680	4000
TURQUIA . . . . .	13618		780203	13084
	165602*		8493259*	95388
46522 BAUNILHA OU VANILHA . . . . .				
ALEMANHA . . . . .	63		138288	1000
FRANCA . . . . .	20		64740	350
	83*		203028*	1350
46523 CANELA . . . . .				
ALEMANHA . . . . .	67500		2184615	9117
FRANCA . . . . .	41776		2787634	15963
GRA BREITANHA . . . . .	20638		1160878	5995
HONG KONG . . . . .	127004		5727695	25882
JAPAO . . . . .	18593		624691	3997
	275511*		12485513*	60954
46524 COMINHO . . . . .				
ARGENTINA . . . . .	30551		951195	13276
DINAMARCA . . . . .	3502		240407	2008
ESPAÑHA . . . . .	165447		11389446	99344
FRANCA . . . . .	19792		12611343	69581
HUNGRIA . . . . .	5170		296080	4982
POLONIA . . . . .	29621		905445	13944
TURQUIA . . . . .	292940		13406419	225701
	726856*		39800305*	428836
46528 CRAVO DA INDIA . . . . .				
ESTADOS UNIDOS . . . . .	5577		659004	2983
FRANCA . . . . .	35465		5595955	31178
HOLANOA . . . . .	17494		1969751	8929
	58536*		8224710*	43090
46532 NOZ MOSCADA . . . . .				
ALEMANHA . . . . .	1216		241820	1000
ESTADOS UNIDOS . . . . .	13114		1854320	8000
FRANCA . . . . .	8130		1254586	8407
HOLANOA . . . . .	14259		1956938	7425
JAPAO . . . . .	15114		1605843	8982
MALASIA BRITANICA . . . . .	1000		379284	1641
	52833*		7292791*	35455
46599 NAO ESPECIFICADAS . . . . .				
CHILE . . . . .	2133		74170	1000
ESPAÑHA . . . . .	7792		292640	2000
ESTADOS UNIDOS . . . . .	527		120463	1382
POLONIA . . . . .	2400		84580	996
	12852*		508853*	5378
47000 47999 OUTROS VEGETAIS E SEUS PRODUTOS	33077942		561077783	7739909
47100 47199 ERVILHAS . . . . .	3425053		28944812	399943
47100 ERVILHAS SECAS . . . . .				
ARGENTINA . . . . .	3275693		26238006	346783
ESTADOS UNIDOS . . . . .	71995		1567986	88729
FRANCA . . . . .	11750		182510	4165
MARROCO\$ FRANCES . . . . .	33000		600243	11899
URUGUAI . . . . .	30000		347054	7920
	3422438*		28935799*	399496
47110 ERVILHAS PARTIDAS . . . . .				
ARGENTINA . . . . .	2615		8413	447
	2615*		8413*	447
47200 47299 OUTROS LEGUMES SECOS, INCLUSIVE DESCASCADOS E QUEBRADOS . . . . .	930768		20729633	290496
47200 60XO DE SICO . . . . .				
ARGENTINA . . . . .	173459		3348810	54000
CHILE . . . . .	698967		16202411	223540
GRECIA . . . . .	57142		1161059	12560
	929568*		20712280*	290100
47299 NAO ESPECIFICADOS . . . . .				
HOLANOA . . . . .	1200		17353	396
	1200*		17353*	396
47300 47399 BATATAS PARA ALIMENTAÇÃO E PLAN TIO, EXCLUSIVE BATATAS DOCES . . . . .	20333126		88702779	1332534

## IV — IMPORTAÇÃO POR MERCADORIAS, SEGUNDO OS PAÍSES DE PROCEDÊNCIA — 1956

J A N E I R O A D E Z E M B R O

DISCRIMINAÇÃO DA IMPORTAÇÃO	QUANTIDADE		VALOR A BORDO NO BRASIL	
	Kg	OUTRAS UNIDADES	C\$	US\$
47300 BATATAS PARA ALIMENTAÇÃO.				
ARGENTINA . . . . .	13635443		45300399	350276
DINAMARCA . . . . .	40500		263049	1990
ESTADOS UNIDOS . . . . .	78639		342344	12477
FRANCA . . . . .	18774		83518	1986
	13773396*		45981170*	367137
47350 BATATAS PARA PLANTIO.				
ALEMÃNHA . . . . .	3649290		27703051	628383
DINAMARCA . . . . .	32790		164259	3834
HOLANDA . . . . .	2849490		14664602	328967
SUECIA . . . . .	26310		140921	3214
TURQUIA . . . . .	1850		43776	999
	6559730*		42721609*	963397
47400 47499 VEGETAIS FRESCOS E SECOS.	4873389		221263467	2663627
47425 LUPULO . . . . .				
ALEMÃNHA . . . . .	99432		33902060	255000
ESTADOS UNIDOS . . . . .	174829		3767349	232188
IUGOSLAVIA . . . . .	139148		18010325	289998
JAPÃO . . . . .	5000		790790	7000
POLÓNIA . . . . .	98170		9327052	145126
TCHECOSLOVÁQUIA . . . . .	238258		32698028	481392
UNIÃO B. LUXEMB. . . . .	3698		271240	2000
	758535*		132674837*	1412704
47429 PROD. VEG. EL. BRUTO P. FABRICAÇÃO DE ALIMENTOS, N.E.				
JAPÃO . . . . .	1308		303579	1475
	1308*		303579*	1475
47434 ALHDS. . . . .				
ARGENTINA . . . . .	2563096		50479786	813092
CHILE . . . . .	65278		17788608	230156
ESPAÑA . . . . .	672097		16034084	141934
IUGOSLAVIA . . . . .	145700		2572746	42415
	4046171*		86685224*	1235597
47441 CEBOLAS E CEBOLINHAS.				
ESPAÑA . . . . .	24133		566296	6232
ESTADOS UNIDOS . . . . .	19954		67524	3538
GRECIA . . . . .	10000		256240	2000
MARRCOS FRANCESES . . . . .	13278		511890	4000
	67365*		1401950*	13020
47445 COGUMELDS FRESCOS E SECOS				
JAPÃO . . . . .	10		7877	31
	10*		7877*	31
47500 47599 VEGETAIS EM CONSERVA E PREPARAÇÕES DE VEGETAIS	98599		5049909	48238
47501 ASPARAGO OU ASPARGO, ENLATAO.				
ESTADOS UNIDOS . . . . .	333		7114	378
	333*		7114*	378
47505 CEBOLAS, ENLATAOAS				
ESTADOS UNIDOS . . . . .	251		6417	341
	251*		6417*	341
47511 COGUMELDS, ENLATAOAS				
ARGENTINA . . . . .	864		237640	2000
CHILE . . . . .	2603		520165	4970
DINAMARCA . . . . .	6344		1660852	11547
ESPAÑA . . . . .	1215		375121	3059
FRANCA . . . . .	1629		660307	2228
JAPÃO . . . . .	163		27905	142
	12818*		3682050*	23946
47512 ERVILHAS, ENLATAOAS				
ESTADOS UNIDOS . . . . .	1257		11988	637
	1257*		11988*	637
47515 FEIJÃO, ENLATAO				
ESTADOS UNIDOS . . . . .	1508		11047	587
	1508*		11047*	587
47528 MASSA DE TOMATE				
ARGENTINA . . . . .	42525		475280	4000
ESTADOS UNIDOS . . . . .	2198		20082	1067
	44723*		495362*	5067

IV -- IMPORTAÇÃO POR MERCADORIAS, SEGUNDO OS PAÍSES DE PROCEDÊNCIA -- 1956

J A N E I R O A D E Z E M B R O

35

DISCRIMINAÇÃO DA IMPORTAÇÃO	QUANTIDADE		VALOR A BORDO NO BRASIL	
	Kg	OUTRAS UNIDADES	Dó	US\$
47535 PIMENTÕES . . . . .				
ESPANHA . . . . .	50		35807	232
	50*		35807*	232
47539 VEGETAIS EM CONSERVA, ENLATADOS, N.E. . .				
ESTADOS UNIDOS . . . . .	19940		190158	10104
TCHECOSLOVAQUIA . . . . .	2160		46965	500
	22100*		237123*	10604
47550 SOPAS E CALDOS NÃO CONTENDO CARNE OU				
EXTRATO DE CARNE . . . . .				
ALEMANHA . . . . .	2602		179250	562
DINAMARCA . . . . .	223		13502	92
ESTADOS UNIDOS . . . . .	6257		57683	3065
	9082*		250435*	3719
47565 SUCO DE TOMATE . . . . .				
ESTADOS UNIDOS . . . . .	3572		18594	988
	3572*		18594*	988
47569 SUCOS, NÃO FERMENTADOS, SEM ALCOOL, N.E.				
ESTADOS UNIDOS . . . . .	783		5063	269
	783*		5063*	265
47570 VEGETAIS CONSERVAÇÃO OU PREPARAÇÃO				
EXCL. DESIDRATADOS, EM SALMOIRA OU CON-				
GELADOS . . . . .				
JAPÃO . . . . .	2122		288909	1470
	2122*		288909*	1470
47600 47699 OLEOS REFINADOS OU PURIFICAÇÃO				
AZEITES . . . . .	3378368		195713156	2997880
47620 DE OLIVEIRA OU AZEITE DOCE . . . . .				
ARGENTINA . . . . .	47720		2797186	51970
ESPANHA . . . . .	3147604		168925489	2715175
FRANÇA . . . . .	1391		133890	1304
PORTUGAL . . . . .	180964		23845619	228848
	3377679*		195702184*	2997297
47699 NÃO ESPECIFICADOS . . . . .				
ESTADOS UNIDOS . . . . .	689		10972	583
	689*		10972*	583
47700 47799 BOROURAS . . . . .	2839		37659	2001
47740 MANTEIGA DE AMENDOIM . . . . .				
ESTADOS UNIDOS . . . . .	82		2108	112
	82*		2108*	112
47799 NÃO ESPECIFICADAS . . . . .				
ESTADOS UNIDOS . . . . .	2757		35551	1889
	2757*		35551*	1889
47800 47899 FARINHAS E OUTRAS PREPARAÇÕES				
DE VEGETAIS . . . . .	35660		598853	5040
47842 FECHILA DE BATATAS . . . . .				
POLONIA . . . . .	35660		598853	5040
	35660*		598853*	5040
47900 47999 NÃO CLASSIFICADOS . . . . .	140		38115	150
47999 NÃO ESPECIFICADOS . . . . .				
JAPÃO . . . . .	140		38115	150
	140*		38115*	150
48000 48999 PRODS. ALIMENTÍCIOS P. ANIMAIS,				
EXCL. CEREJAS NÃO MOÍDOS . . . . .	4687507		32531027	735694
48000 48099 FENO E OUTRAS FORRAGENS, VERDES				
OU SECAS . . . . .	8901		324041	7935
48000 ALFAFA . . . . .				
ESPANHA . . . . .	3021		120581	3143
FRANÇA . . . . .	5880		203460	4792
	8901*		324041*	7935
48900 48999 NÃO CLASSIFICADOS . . . . .	4678606		32206986	727759
48901 CARNARINA OU FARINHA DE CARNE . . . . .				
ARGENTINA . . . . .	3091053		23081008	518718
URUGUAI . . . . .	396832		2979584	67996
	3487885*		26060592*	586714

## IV — IMPORTAÇÃO POR MERCADORIAS, SEGUNDO OS PAÍSES DE PROCEDÊNCIA — 1956

J A N E I R O A D E Z E M B R O

DISCRIMINAÇÃO DA IMPORTAÇÃO	QUANTIDADE		VALOR A BORDO NO BRASIL	
	Kg	OUTRAS UNIDADES	C\$	US\$
48999 NÃO ESPECIFICADOS				
ARGENTINA . . . . .	1177200		6034234	137705
ESTADOS UNIDOS . . . . .	13521		112160	3340
	1190721*	*	6146394*	141045
49000 49999 OUTROS PRODUTOS ALIMENTÍCIOS . .	22492		3792421	27980
49100 49199 CONDIMENTOS E MOLHOS TEMPERADOS	19361		2151049	12926
49120 MOSTARDA, PREPARADA E EM FARINHA . . .				
DINAMARCA . . . . .	1059		174008	1974
ESTADOS UNIDOS . . . . .	6854		1139088	5004
GRã BRETAGNA . . . . .	424		271746	967
	8337*	*	1584842*	7945
49180 VINAGRE . . . . .				
ESTADOS UNIDOS . . . . .	689		3877	206
PORTUGAL . . . . .	4000		121684	473
	4689*	*	125561*	679
49199 NÃO ESPECIFICADOS				
ESTADOS UNIDOS . . . . .	3101		45807	2434
GRã BRETAGNA . . . . .	3234		394839	1868
	6335*	*	440646*	4302
49200 49299 LEVEDURAS E FERMENTOS . . . . .	3131		1641372	15054
49261 ACÉTICOS . . . . .				
ESTADOS UNIDOS . . . . .	19		75481	232
	19*	*	75481*	232
49265 LÁTICOS . . . . .				
DINAMARCA . . . . .	54		5496	152
ESTADOS UNIDOS . . . . .	113		415014	1253
	167*	*	420510*	1405
49299 NÃO ESPECIFICADOS				
DINAMARCA . . . . .	196		17429	482
ESTADOS UNIDOS . . . . .	2740		1085884	12270
ITALIA . . . . .	9		42068	665
	2945*	*	1145381*	13417
50000 59999 CLASSE 5 PRDOS. QUÍMICOS, FARMACÊUTICOS E SEMELHES.				
51000 51999 ELEMENTOS E PRODUTOS QUÍMICOS INORGÂNICOS . . . . .	287305322		3182262095	40435731
51100 51199 ELEMENTOS QUÍM., EXCL. SECAD 2.4	13883308		444288947	4611242
51101 BROND PURD . . . . .				
ALEMANHA . . . . .	19		11877	159
ESTADOS UNIDOS . . . . .	100		20124	141
FRANCA . . . . .	97		31549	263
ITALIA . . . . .	150		59218	764
POLONIA . . . . .	300		17090	390
	666*	*	139858*	1717
51104 IDDD PURD SUBLIMAD E RESSUBLIMAD . .				
ALEMANHA . . . . .	322		146480	1948
CHILE . . . . .	10430		1597560	35044
ESTADOS UNIDOS . . . . .	91		53594	563
GRã BRETAGNA . . . . .	96		30626	479
ITALIA . . . . .	3		3493	37
JAPÃO . . . . .	440		107613	1787
POLONIA . . . . .	600		152914	3903
TCHECOSLOVAQUIA . . . . .	607		161825	3216
	12589*	*	2262105*	46977
51110 ENXOFRE PURD EM BASTOES DU BARRAS . .				
ALEMANHA . . . . .	37000		288560	3000
ESTADOS UNIDOS . . . . .	758642		3622289	43944
JAPÃO . . . . .	200000		1115500	16800
PORTUGAL . . . . .	72150		425340	7000
	1067792*	*	5451689*	70744
51114 ENXOFRE PURD MDID . . . . .				
ESTADOS UNIDOS . . . . .	31704		700893	7755
SUECIA . . . . .	202300		1691274	16397
	234004*	*	2392167*	24152
51116 ENXOFRE SUBLIMAD DU FLDR DE ENXOFRE .				
ALEMANHA . . . . .	550		13351	152
ESTADOS UNIDOS . . . . .	64068		3146574	32715
GRã BRETAGNA . . . . .	43184		1536436	19256
UNIAO B. LUXEMB. . . . .	9400		68963	996
	117202*	*	4765324*	53119

IV — IMPORTAÇÃO POR MERCADORIAS, SEGUNDO OS PAÍSES DE PROCEDÊNCIA — 1956

J A N E I R O A D E Z E M B R O

37

DISCRIMINAÇÃO DA IMPORTAÇÃO	QUANTIDADE		VALOR A BORO DO BRASIL	
	Kg	OUTRAS UNIDADES	C\$	US\$
51118 ENXOFRE PRECIPITADO				
ALEMANHA . . . . .	500		11.691	117
ESTADOS UNIDOS . . . . .	40.847		156.3076	19442
	41347*	*	1574767*	19559
51124 SELENIO . . . . .				
ALEMANHA . . . . .	414		724010	7000
DINAMARCA . . . . .	262		162606	3032
ESTADOS UNIDOS . . . . .	71		247545	2268
JAPAO . . . . .	1091		6667492	83787
SUECIA . . . . .	100		764195	8687
	1938*	*	8565848*	104774
51127 TELURIO PURO . . . . .				
ESTADOS UNIDOS . . . . .	91		85420	635
	91*	*	85420*	635
51130 CARBONO PURO, NEGRO DE FUMO OU PO DE SAPATO . . . . .				
ALEMANHA . . . . .	363038		10278765	90750
CANAOA . . . . .	129194		9710494	75786
ESTADOS UNIDOS . . . . .	8648664		266985005	2156758
GRA BRETAGNA . . . . .	1332419		34473095	306748
HOLANDA . . . . .	1		168	1
IUGOSLAVIA . . . . .	248930		5556622	79395
JAPAO . . . . .	184431		3461730	49163
POLONIA . . . . .	902844		17048016	288748
	11809521*	*	347513895*	3047349
51131 SILICIO . . . . .				
ALEMANHA . . . . .	100		6566	66
FRANCA . . . . .	19687		1121540	9000
JAPAO . . . . .	28279		1032091	12608
	48066*	*	2160197*	21674
51133 ARSENICO OU REGULADO DE ARSENICO . . . . .				
ESTADOS UNIDOS . . . . .	68		2789	108
SUECIA . . . . .	7500		852635	8688
	7568*	*	861424*	8796
51134 FOSFORO BRANCO . . . . .				
ESTADOS UNIDOS . . . . .	29611		658600	14961
ITALIA . . . . .	100		46894	605
	29711*	*	705494*	15566
51135 FOSFORO VERMELHO . . . . .				
ALEMANHA . . . . .	29445		1783106	36707
CANAOA . . . . .	19183		2853192	20043
ESTADOS UNIDOS . . . . .	24938		1358965	26670
HOLANDA . . . . .	93		37328	339
JAPAO . . . . .	25037		1941215	26320
SUECIA . . . . .	18785		1811789	22256
	117481*	*	9785595*	132335
51137 FOSFORO, N.E. . . . .				
ESTADOS UNIDOS . . . . .	159		123546	1076
	159*	*	123546*	1076
51143 ARGONIO . . . . .				
ALEMANHA . . . . .	340		303456	2175
ESTADOS UNIDOS . . . . .	10167		2652446	26879
HOLANDA . . . . .	7294		1194231	11902
JAPAO . . . . .	459		47230	619
NORUEGA . . . . .	1		275749	4996
SUECIA . . . . .	5343		980408	12344
	23604*	*	5453520*	58915
51144 CLORO . . . . .				
ESTADOS UNIDOS . . . . .	1316		11725	623
	1316*	*	11725*	623
51147 HELIO E NEONIO . . . . .				
ESTADOS UNIDOS . . . . .	18		5302	121
NORUEGA . . . . .			301931	5004
	18*	*	307233*	5125
51148 GASES RAROS, N. E. . . . .				
ESTADOS UNIDOS . . . . .	1		4557	104
	1*	*	4557*	104
51161 SODIO PURO . . . . .				
ESTADOS UNIDOS . . . . .	131		6984	64
	131*	*	6984*	64

## IV — IMPORTAÇÃO POR MERCADORIAS, SEGUNDO OS PAÍSES DE PROCEDÊNCIA — 1956

J A N E I R O A D E Z E M B R O

DISCRIMINAÇÃO DA IMPORTAÇÃO	QUANTIDADE		VALOR A BORDO NO BRASIL	
	Kg	OUTRAS UNIDADES	C\$	US\$
51162 SOOIO.N.E. . . . .				
ALEMANHA . . . . .	10		5368	75
	10*		5368*	75
51180 BISMUTO . . . . .				
ESTADOS UNIDOS . . . . .	909		457289	4935
ITALIA . . . . .	3		2930	37
JAPAO . . . . .	674		248680	4000
	1586*		708899*	8972
51186 MERCURIO PURO . . . . .				
ALEMANHA . . . . .	110		52453	951
ESPANHA . . . . .	78037		35156261	701390
ESTADOS UNIDOS . . . . .	528		224430	4749
ESPANHA . . . . .	1759		698111	15823
ITALIA . . . . .	2		2794	31
POLONIA . . . . .	802		346910	7407
	81238*		36480959*	730351
51190 ANTIMONIO . . . . .				
CANAOA . . . . .	907		28352	647
ESTADOS UNIDOS . . . . .	2000		78701	1796
IUGOSLAVIA . . . . .	89945		4199657	71527
TCHECOSLOVAQUIA . . . . .	73600		2468807	45246
TURQUIA . . . . .	100000		3661500	75000
UNIAO B. LUXEMB. . . . .	3300		177883	1980
	269752*		10614900*	196196
51192 CAOMIO . . . . .				
ALEMANHA . . . . .	610		212618	2272
ESTADOS UNIDOS . . . . .	949		361619	4522
FRANCA . . . . .	100		199234	1690
SUA BRETANHA . . . . .	2270		445211	10160
HOLANDA . . . . .	125		222047	2338
ITALIA . . . . .	10		6466	87
JAPAO . . . . .	8843		2081641	32337
	12907*		3528836*	53406
51194 CROMO . . . . .				
ALEMANHA . . . . .	2102		360011	4025
	2102*		360011*	4025
51199 METAIS.N.E. . . . .				
ALEMANHA . . . . .	1662		142875	1806
ESTADOS UNIDOS . . . . .	275		90660	892
ESPANHA . . . . .	4		4802	70
FRANCA . . . . .	545		178487	2125
ITALIA . . . . .	22		1802	20
	2508*		418626*	4913
51200 51299 ACIOES, ANIOIOS E COMPOSTOS OXIGENAOES DOS METALOES . . . . .	2848316		64420151	855218
51200 ACIOO CLORIDRICO OU MURIATICO . . . . .				
ALEMANHA . . . . .	778		78005	1032
ESTADOS UNIDOS . . . . .	623		105844	1084
ITALIA . . . . .	1107		61421	666
	2508*		246270*	2782
51204 ACIOO CLOROSULFONICO . . . . .				
ITALIA . . . . .	20		1415	15
	20*		1415*	15
51210 ACIOO SULFUROSO, BIOXIOO DE ENXOFRE . . . . .				
ESTADOS UNIDOS . . . . .	499		87664	795
	499*		87664*	795
51212 ACIOO SULFURICO . . . . .				
ALEMANHA . . . . .	1320		101043	1333
ESTADOS UNIDOS . . . . .	1051		131874	1754
ITALIA . . . . .	725		63348	690
	3096*		296265*	3777
51213 ANIOIOO SULFURICO . . . . .				
ESTADOS UNIDOS . . . . .	3293		270140	2000
	3293*		270140*	2000
51220 ACIOO NITRICO OU AZOTICO . . . . .				
ALEMANHA . . . . .	2240		181181	2009
ESTADOS UNIDOS . . . . .	657		121614	1265
ITALIA . . . . .	584		51295	548
	3481*		354090*	3822



IV — IMPORTAÇÃO POR MERCADORIAS, SEGUNDO OS PAÍSES DE PROCEDÊNCIA — 1956

J A N E I R O A D E Z E M B R O

39

DISCRIMINAÇÃO DA IMPORTAÇÃO	QUANTIDADE		VALOR A BORDO NO BRASIL	
	Kg	OUTRAS UNIDADES	C\$	US\$
51230 ACI008 F0SFORICOS.				
ALEMANHA . . . . .	226991		5774161	67177
ESPAÑA . . . . .	6100		164390	2916
ESTADOS UNIOOS . . . . .	255782		3538116	69453
ITALIA . . . . .	530		51080	708
POLONIA . . . . .	81361		1774715	38053
SUECIA . . . . .	169850		4824949	70611
	740614*	*	16137411*	248918
51235 ANIORIOOS F0SFORICOS . . . . .				
ALEMANHA . . . . .	155		25788	218
HOLANDA . . . . .	40		4156	42
ITALIA . . . . .	25		3567	48
	220*	*	33511*	308
51240 ACI00 ARSENIC0 . . . . .				
ALEMANHA . . . . .	10		3547	34
JAPAO . . . . .	120		17274	201
	130*	*	20821*	235
51242 ANIORIOO ARSENIOSO, ARSENIC0 BRANCO . . . . .				
ALEMANHA . . . . .	393766		2954368	65364
ESTADOS UNIOOS . . . . .	34362		196916	4367
ITALIA . . . . .	15		3566	45
POLONIA . . . . .	51000		520687	9994
SUECIA . . . . .	335550		2773156	62506
UNIAO B. LUXEMB. . . . .	169700		2536855	56850
	984393*	*	8985548*	199126
51250 ACI00 BORICO . . . . .				
ALEMANHA . . . . .	80		14860	160
ESTADOS UNIOOS . . . . .	743871		14857255	125353
GRA BRETAGNHA . . . . .	2000		66324	627
ITALIA . . . . .	80		8020	93
POLONIA . . . . .	26925		400435	5706
	772956*	*	15346894*	131939
51254 ACI00 FLUORIORICO . . . . .				
ALEMANHA . . . . .	23481		1080434	10457
ESPAÑA . . . . .	23826		754551	14026
ESTADOS UNIOOS . . . . .	1553		240707	1784
ITALIA . . . . .	190		39409	435
TCHECOSLOVAQUIA . . . . .	7920		211966	3960
UNIAO B. LUXEMB. . . . .	2100		96098	970
	59070*	*	2423165*	31632
51260 ACI00 CROMICO . . . . .				
ALEMANHA . . . . .	8414		725919	6534
CANAOA . . . . .	3493		400906	3661
ESPAÑA . . . . .	900		65542	951
ESTADOS UNIOOS . . . . .	9441		480881	6205
GRA BRETAGNHA . . . . .	900		104549	793
JAPAO . . . . .	98896		5707784	76338
	122044*	*	7485581*	94482
51261 ANIORIOO CROMICO . . . . .				
ALEMANHA . . . . .	27278		2223003	19651
CANAOA . . . . .	2086		289025	1978
ESTADOS UNIOOS . . . . .	6894		627168	5061
GRA BRETAGNHA . . . . .	14900		1130603	9501
ITALIA . . . . .	35		4852	67
JAPAO . . . . .	43828		2449696	33936
SUIÇA . . . . .	4600		315456	2844
	99621*	*	7039803*	73038
51299 NAO ESPECIFICAOOS . . . . .				
ALEMANHA . . . . .	35386		2184455	21296
DINAMARCA . . . . .	1150		71082	1361
ESTADOS UNIOOS . . . . .	14061		2341007	24390
FRANCA . . . . .	1300		128489	1179
GRA BRETAGNHA . . . . .	1		2976	29
HOLANDA . . . . .	10		1031	12
ITALIA . . . . .	303		141113	1694
JAPAO . . . . .	500		164023	2736
SUECIA . . . . .	3660		657397	9652
	56371*	*	5691573*	62349
51300 51399 HIOROXIOOS, OXIOOS E PEROXIDOS METALICOS . . . . .	142121368		1479647638	18879185

## IV — IMPORTAÇÃO POR MERCADORIAS, SEGUNDO OS PAÍSES DE PROCEDÊNCIA — 1956

JANEIRO A DEZEMBRO

DISCRIMINAÇÃO DA IMPORTAÇÃO	QUANTIDADE		VALOR A BORDO NO BRASIL	
	Kg	OUTRAS UNIDADES	D\$	US\$
51300 AMONIACO LIQUEFEITO				
ESTADOS UNIDOS . . . . .	2265		30617	981
	2265*		30617*	981
51302 AMONIA EM SOLUCAO				
AQUOSA, HIDROXIDO DE				
ALEMANHA . . . . .	1041		114712	1343
DINAMARCA . . . . .	860		20907	477
ESTADOS UNIDOS . . . . .	2899		111051	1029
	4800*		246670*	2849
51304 HIDROXIDO DE SODIO				
80DA CAUSTICA . . . . .				
ALEMANHA . . . . .	3148927		24115848	320899
AUSTRIA . . . . .	7083		61968	956
ESPANHA . . . . .	239028		1350077	30790
ESTADOS UNIDOS . . . . .	34112495		269315930	321948
FINLANDIA . . . . .	2324703		13335503	297526
FRANCA . . . . .	12663625		101499473	1107937
ESTADOS UNIDOS . . . . .	8676000		61321585	809929
GRA BREITANHA . . . . .	34868360		302480120	3428879
HUNGRIA . . . . .	1015800		6789093	153497
ITALIA . . . . .	1970917		15102773	205736
IUGOSLAVIA . . . . .	15596574		110702308	2174536
JAPAO . . . . .	6795305		55401823	805260
MARROCOS ESPANHOL . . . . .	224594		1594882	28282
POLONIA . . . . .	5055601		34819190	660248
SUECIA . . . . .	555364		4559453	76260
TCHECOSLOVACIA . . . . .	1028491		7716524	148599
	128,282,866*		1,010,165,250*	133,712,72
51306 HIDROXIDO DE POTASSIO				
CAUSTICO . . . . .				
ALEMANHA . . . . .	500		68544	755
ESPANHA . . . . .	119852		2563089	41564
ESTADOS UNIDOS . . . . .	403248		3438067	104974
HUNGRIA . . . . .	110981		1652261	30683
ITALIA . . . . .	125		14292	189
JAPAO . . . . .	50298		891733	13316
POLONIA . . . . .	363941		5609851	94999
SUECIA . . . . .	280392		5691171	74007
TCHECOSLOVACIA . . . . .	29723		729368	12259
UNIAO S. LUXEMB. . . . .	8842		119461	1945
	1368102*		2,077,783,7*	374691
51312 HIDROXIDO DE BARIO				
ESTADOS UNIDOS . . . . .	11		2597	25
ITALIA . . . . .	10		2007	27
POLONIA . . . . .	10		816	16
	31*		5420*	68
51314 HIDROXIDO DE MAGNESIO				
ALEMANHA . . . . .	200		22964	247
ESTADOS UNIDOS . . . . .	19536		577508	5998
	19736*		600472*	6245
51316 HIDROXIDO DE ALUMINIO				
ALEMANHA . . . . .	141682		3873588	40016
ESTADOS UNIDOS . . . . .	31297		253562	21150
FRANCA . . . . .	4605		218240	2000
GRA BREITANHA . . . . .	24340		1027243	10363
SUIÇA . . . . .	1113		266960	2576
	203237*		7909593*	76105
51320 HIDROXIDO DE FERRO				
ALEMANHA . . . . .	2500		55633	399
GRA BREITANHA . . . . .	200		22918	231
	2700*		78551*	630
51324 HIDROXIDO DE CALCIO				
ALEMANHA . . . . .	100		4053	34
DINAMARCA . . . . .	3000		5971	91
ESTADOS UNIDOS . . . . .	6355		114782	892
	9455*		124806*	1017
51326 HIDROXIDO DE COBRE				
ESTADOS UNIDOS . . . . .	204		4404	234
	204*		4404*	234
51329 HIDROXIDOS, N.E.				
ALEMANHA . . . . .	20670		4181912	36461
ESTADOS UNIDOS . . . . .	1202		221653	2193
SUECIA . . . . .	7410		2404873	26190
	29282*		6808438*	64844

IV — IMPORTAÇÃO POR MERCADORIAS, SEGUNDO OS PAÍSES DE PROCEDÊNCIA — 1956

J A N E I R O A D E Z E M B R O

41

DISCRIMINAÇÃO DA IMPORTAÇÃO	QUANTIDADE		VALOR A BORDO NO BRASIL	
	Kg	OUTRAS UNIDADES	C\$	US\$
51332 OXIDO DE BARIO . . . . .				
ALEMANHA . . . . .	10		1431	20
	10*		1431*	20
51334 OXIDO DE MAGNESIO, MAGNESIA CALCINADA . . . . .				
ALEMANHA . . . . .	3097		199374	2061
ESPANHA . . . . .	2650		154560	3000
ESTADOS UNIDOS . . . . .	38504		130988	11800
FRANCA . . . . .	3000		135808	1967
GRX. BRETANHA . . . . .	11955		716527	7897
ITALIA . . . . .	10312		788982	6971
	69518*		3305103*	33696
51336 OXIDO DE ZINCO, ALVIADE DE ZINCO . . . . .				
ALEMANHA . . . . .	5504		344830	2543
ESPANHA . . . . .	41660		737328	12780
ESTADOS UNIDOS . . . . .	10128		866225	5396
FRANCA . . . . .	5025		128383	1996
IUGOSLAVIA . . . . .	245755		6379990	78234
NORUEGA . . . . .	2664690		6001052	934275
POLONIA . . . . .	1666289		41564875	638335
SUECIA . . . . .	134375		3963640	43541
SUIÇA . . . . .	7500		155325	2886
TCHECOSLOVAQUIA . . . . .	24445		371420	6000
	4805371*		114522068*	1726186
51338 OXIDO DE ALUMINIO . . . . .				
ALEMANHA . . . . .	7621		132233	1088
ESTADOS UNIDOS . . . . .	38596		1578866	14126
FRANCA . . . . .	24150		848756	7482
ITALIA . . . . .	3		1217	18
JAPAO . . . . .	32869		726101	10568
TCHECOSLOVAQUIA . . . . .	4250		78446	994
	107489*		3365619*	34276
51341 OXIDOS DE CROMO . . . . .				
ALEMANHA . . . . .	41352		3781282	31884
DINAMARCA . . . . .	27874		1411583	26164
ESTADOS UNIDOS . . . . .	1795		250358	1951
GRX. BRETANHA . . . . .	8739		798084	6848
HOLANDA . . . . .	516		74849	652
HUNGRIA . . . . .	27975		1895493	35591
JAPAO . . . . .	3690		314634	4346
POLONIA . . . . .	14300		816290	13404
	126241*		9342570*	120640
51344 OXIDOS DE MANGANES . . . . .				
ALEMANHA . . . . .	8480		254187	2584
ESTADOS UNIDOS . . . . .	839866		14534477	113172
GRX. BRETANHA . . . . .	736980		11283233	96150
HOLANDA . . . . .	2950		64046	604
	1587376*		26115943*	212510
51347 OXIDO DE FERRO FERRICO, MINIO OU VER MELHO DE FERRO . . . . .				
ALEMANHA . . . . .	241255		4928904	46176
DINAMARCA . . . . .	281192		4326534	76101
ESPANHA . . . . .	1089740		4750889	88906
ESTADOS UNIDOS . . . . .	28265		1292705	10819
GRX. BRETANHA . . . . .	8700		91208	1045
HUNGRIA . . . . .	31587		473187	8515
ITALIA . . . . .	10000		215726	2532
IUGOSLAVIA . . . . .	13000		135515	2925
JAPAO . . . . .	500		14601	227
TCHECOSLOVAQUIA . . . . .	35510		450997	7994
	1739749*		16680266*	245240
51350 OXIDO FERROSO FERRICO, MAGNETICO . . . . .				
ALEMANHA . . . . .	160685		2732122	26508
DINAMARCA . . . . .	193251		2498108	44741
ESPANHA . . . . .	10600		55420	1000
ESTADOS UNIDOS . . . . .	5533		240610	2101
HUNGRIA . . . . .	10787		146411	2999
JAPAO . . . . .	270		7847	122
	381126*		5680518*	77471
51353 OXIDOS DE COBALTO . . . . .				
ALEMANHA . . . . .	2939		1502650	12834
GRX. BRETANHA . . . . .	548		239471	2481
JAPAO . . . . .	1557		656719	6958
UNIAO B. LUXEMB. . . . .	19111		8284667	77363
	24155*		10683507*	101636

## IV — IMPORTAÇÃO POR MERCADORIAS, SEGUNDO OS PAÍSES DE PROCEDÊNCIA — 1956

J A N E I R O A D E Z E M B R O

DISCRIMINAÇÃO DA IMPORTAÇÃO	QUANTIDADE		VALOR A BORDO NO BRASIL	
	Kg	OUTRAS UNIDADES	C\$	US\$
51356 0X1008 DE TITANEO				
ALEMANHA . . . . .	402055		39727860	245050
ESPAÑHA . . . . .	804587		43847689	636253
ESTADOS UNIOES . . . . .	509987		51352228	346141
GRA BRETAGNHA . . . . .	35683		3945379	23653
ITALIA . . . . .	52000		5381745	30940
IUGOSLAVIA . . . . .	154549		10709547	122824
JAPAO . . . . .	506548		36174302	333956
TCHECOSLOVAQUIA . . . . .	101000		6067876	80600
UNIAO B. LUXEMB. . . . .	7135		712094	4994
	2568044*		197918720*	1624611
51360 0X1008 DE ESTANHO				
ALEMANHA . . . . .	2650		557760	5770
AUSTRIA . . . . .	320		84320	1000
ESTADOS UNIOES . . . . .	317		9077	240
GRA BRETAGNHA . . . . .	16603		3979183	35968
	19890*		4630340*	42978
51362 0X1008 DE CHUMBO, LITARGIRIO, MINIO OU ZARCAO . . . . .				
ALEMANHA . . . . .	52		6696	71
ESPAÑHA . . . . .	19370		649680	8000
ESTADOS UNIOES . . . . .	1361		23378	717
ITALIA . . . . .	16		2221	31
IUGOSLAVIA . . . . .	79526		2360816	35204
	100325*		3041791*	44023
51365 0X100 DE ANTIMONIO				
ALEMANHA . . . . .	3250		182251	1751
AUSTRIA . . . . .	4151		260460	3000
ESTADOS UNIOES . . . . .	1500		9712	978
GRA BRETAGNHA . . . . .	26242		1730776	14999
HOLANDA . . . . .	4000		291523	2751
UNIAO B. LUXEMB. . . . .	4000		173840	2000
	43143*		2732562*	25479
51369 0X1008, N.E. . . . .				
ALEMANHA . . . . .	14836		588968	5813
ESPANHA . . . . .	15250		275310	4530
ESTADOS UNIOES . . . . .	2249		1225314	21927
FRANCA . . . . .	51661		4997042	44549
GRA BRETAGNHA . . . . .	1750		224081	1973
ITALIA . . . . .	16917		2292451	21179
IUGOSLAVIA . . . . .	75		26494	270
JAPAO . . . . .	15		5445	140
NORUEGA . . . . .	900		261696	4156
POLONIA . . . . .	17700		1228947	21100
SUECIA . . . . .	1		1122	22
BUICA . . . . .	3561		1675732	18444
TCHECOSLOVAQUIA . . . . .	146194		6630810	148000
	5		564	18
	271114*		19433976*	292121
51370 PEROXIDO DE BADIO				
ALEMANHA . . . . .	151		20380	252
ESTADOS UNIOES . . . . .	2237		189486	1378
	2388*		209866*	1630
51376 PEROXIDO DE BARIO				
ITALIA . . . . .	10		1338	18
	10*		1338*	18
51378 PEROXIDO DE MAGNESIO				
ALEMANHA . . . . .	130		21323	211
FRANCA . . . . .	200		53979	445
	330*		75302*	656
51380 PEROXIDO DE ZINCO				
ALEMANHA . . . . .	100		17304	200
FRANCA . . . . .	200		44532	440
	300*		61836*	640
51382 PEROXIDO DE MANGANEZ				
ALEMANHA . . . . .	12		1598	16
ESTADOS UNIOES . . . . .	159		2449	24
	171*		4047*	40
51384 PEROXIDO DE CHUMBO				
ALEMANHA . . . . .	12		12721	145
ESTADOS UNIOES . . . . .	582		144775	975
	594*		157496*	1120

IV -- IMPORTAÇÃO POR MERCADORIAS, SEGUNDO OS PAÍSES DE PROCEDÊNCIA -- 1956

JANEIRO A DEZEMBRO

43

DISCRIMINAÇÃO DA IMPORTAÇÃO	QUANTIDADE		VALOR A BORDO NO BRASIL	
	Kg	OUTRAS UNIDADES	Crs	Us\$
51388 PEROXÍDO DE HÍDROGENIO, AGUA OXIGENADA				
ALEMANHA . . . . .	72832		4016020	36300
ÁUSTRIA . . . . .	250		2145	113
ESPAÑA . . . . .	189685		5872459	111583
ESTADOS UNIDOS . . . . .	864		43995	497
FRANÇA . . . . .	8710		341254	3963
GRã BRETAGNA . . . . .	9500		650140	4896
SUECIA . . . . .	42955		1601409	20762
UNIÃO S. LUXEMB. . . . .	25350		1214102	12024
	350146*		13741524*	190139
51389 PEROXÍDOS, N.E. . . . .				
ITALIA . . . . .	1200		1189758	4919
	1200*		1189758*	4919
51400 51499 SULFETOS, SULFATOS, PERSULFATOS E ALUMENS, SULFITOS, HIPOSSULFITOS . . . . .	10273386		229285110	3377052
51400 SULFETO DE SODIO . . . . .				
ALEMANHA . . . . .	250		40850	473
ESTADOS UNIDOS . . . . .	12006		70409	1888
POLONIA . . . . .	10		357	7
	12266*		111616*	2368
51402 SULFETO DE POTASSIO . . . . .				
ALEMANHA . . . . .	52		15105	188
ESTADOS UNIDOS . . . . .	111		2279	52
	63*		17384*	240
51404 SULFETO DE ANTIMONIO . . . . .				
ALEMANHA . . . . .	5425		258220	3000
ÁUSTRIA . . . . .	5400		254460	3000
GRã BRETAGNA . . . . .	1400		87847	996
JAPÃO . . . . .	47030		2165057	27167
SUECIA . . . . .	24521		1203245	13533
	83776*		3968829*	47696
51406 TRISSULFETO DE ANTIMONIO, VERMELHO DE ANTIMONIO . . . . .				
ALEMANHA . . . . .	13360		767786	7014
ÁUSTRIA . . . . .	26690		1186154	13495
IUGOSLAVIA . . . . .	17860		665317	13418
JAPÃO . . . . .	42655		1926791	24978
SUECIA . . . . .	5225		212226	2902
	105790*		4758274*	61807
51414 SULFETO DE CAOMIO, AMARELO DE CAOMIO . . . . .				
ALEMANHA . . . . .	200		138912	1075
ESTADOS UNIDOS . . . . .	3076		1173082	10180
	3276*		1311994*	11255
51416 SULFETO DE CARBONO . . . . .				
ALEMANHA . . . . .	105		13960	164
ESTADOS UNIDOS . . . . .	163		22022	230
	268*		35982*	394
51418 SULFETO DE FERRO . . . . .				
ALEMANHA . . . . .	406		25840	269
ITALIA . . . . .	225		12140	137
	631*		37980*	406
51423 SULFETO DE ZINCO . . . . .				
ALEMANHA . . . . .	132887		4375080	35503
HOLANDA . . . . .	1200		61404	477
	134087*		4436484*	35980
51429 SULFETOS, N.E. . . . .				
ALEMANHA . . . . .	25		3471	53
ÁUSTRIA . . . . .	11000		1073713	4964
ESTADOS UNIDOS . . . . .	254		771060	7043
ITALIA . . . . .	25		1858	25
JAPÃO . . . . .	5714		206070	3000
TCHECOSLOVAQUIA . . . . .	60		4228	135
	17078*		2060400*	15220
51430 SAL DE GLAUBER . . . . .				
ALEMANHA . . . . .	56721		445139	4638
CHILE . . . . .	389258		1522239	26973
ESTADOS UNIDOS . . . . .	325		36305	398
HOLANDA . . . . .	18200		36783	1083
ITALIA . . . . .	97		11292	126
TCHECOSLOVAQUIA . . . . .	15		1030	21
	464616*		2052788*	33239

## IV — IMPORTAÇÃO POR MERCADORIAS, SEGUNDO OS PAÍSES DE PROCEDÊNCIA — 1956

J A N E I R O A D E Z E M B R O

DISCRIMINAÇÃO DA IMPORTAÇÃO	QUANTIDADE		VALOR A BORO NO BRASIL	
	Kg	OUTRAS UNIDADES	C=	US\$
51431 SULFATO DE POTASSIO				
ALEMANHA . . . . .	735		83176	894
ESTADOS UNIDOS . . . . .	218		37630	432
ITALIA . . . . .	55		4458	58
TCHECOSLOVAQUIA . . . . .	10		532	17
	1018*		125796*	1401
51432 SULFATO DE BARIO				
ALEMANHA . . . . .	364428		4067549	41189
ESTADOS UNIDOS . . . . .	56600		836028	5784
FRANCA . . . . .	4000		152916	1840
GRã BREITANHA . . . . .	7350		187844	2169
ITALIA . . . . .	10		892	12
	432388*		5244229*	50994
51433 SULFATO DE MAGNESIO				
D, SAL AHARGO . . . . .	844459		3430924	38854
ALEMANHA . . . . .	8498		204318	2600
ESTADOS UNIDOS . . . . .	5200		92820	1000
GRã BREITANHA . . . . .	25		1935	27
ITALIA . . . . .	858182*		3729997*	42481
51435 SULFATO DE ZINCO				
ALEMANHA . . . . .	17902		262170	2668
ESPAHHA . . . . .	5000		47754	946
ESTADOS UNIDOS . . . . .	1130		68498	662
ITALIA . . . . .	30		2982	32
POLONIA . . . . .	10		612	12
TCHECOSLOVAQUIA . . . . .	16774		162006	2600
	40846*		544022*	6920
51436 SULFATO DE CAOMIO				
ALEMANHA . . . . .	10		9964	124
FRANCA . . . . .	300		266089	2920
ITALIA . . . . .	2		2155	29
TCHECOSLOVAQUIA . . . . .	2		1355	34
	314*		279563*	2407
51437 SULFATO DE ALUMINIO				
ESTADOS UNIDOS . . . . .	21		3552	44
IUGOSLAVIA . . . . .	529500		885104	47030
	529521*		888656*	47074
51438 SULFATO DE CROMO				
CHINAMARCA . . . . .	59147		1040322	17699
JAPãO . . . . .	20000		582280	6180
	79147*		1622602*	23779
51440 SULFATO DE FERRO FERROSO				
ALEMANHA . . . . .	2742		89058	1011
ESTADOS UNIDOS . . . . .	4240		306627	2384
	6982*		395685*	3395
51441 SULFATO DE FERRO FERRICO				
ESTADOS UNIDOS . . . . .	22		4832	53
	22*		4832*	53
51442 SULFATO DE NIQUEL				
ALEMANHA . . . . .	3856		407967	4821
AUSTRIA . . . . .	8300		749237	8009
CANADA . . . . .	10077		947523	8410
ESTADOS UNIDOS . . . . .	8557		571517	6009
GRã BREITANHA . . . . .	7735		632817	5117
ITALIA . . . . .	6		1863	26
JAPãO . . . . .	20221		2057126	24813
SUECIA . . . . .	37200		3349152	35496
UNIAO B. LUXEMB. . . . .	33622		3220750	29375
	129574*		11937952*	122076
51445 SULFATO DE COBRE				
ALEMANHA . . . . .	1320621		19679890	435190
ESTADOS UNIDOS . . . . .	13869		245314	5869
FRANCA . . . . .	45061		672866	15020
GRã BREITANHA . . . . .	2060601		31544930	649050
ITALIA . . . . .	66		10165	133
JAPãO . . . . .	10309		219100	5000
UNIAO B. LUXEMB. . . . .	1321437		19850137	443639
	4771964*		72222402*	1553901
51448 SULFATO DE CHUMBO				
ESTADOS UNIDOS . . . . .	5465		1230963	5692
	5465*		1238963*	5692

IV -- IMPORTAÇÃO POR MERCADORIAS, SEGUNDO OS PAÍSES DE PROCEDÊNCIA -- 1956

45

JANEIRO A DEZEMBRO

DISCRIMINAÇÃO DA IMPORTAÇÃO	QUANTIDADE		VALOR A BORDO DO BRASIL	
	Kg	OUTRAS UNIDADES	C/6	US\$
51451 SULFATO DE AMÔNIO				
ALEMANHA	335		49297	472
ESPAÑA	1000		58384	997
ESTADOS UNIDOS	216		22202	307
ITALIA	136		18997	245
POLONIA	110		8295	187
	1797*		157175*	2208
51457 PERSULFATOS				
ALEMANHA	2559		319728	3345
ESTADOS UNIDOS	2642		341855	3317
ITALIA	25		4205	45
POLONIA	32		1621	37
	5258*		667409*	6744
51459 SULFATOS, N. E.				
ALEMANHA	12097		1943049	24734
DINAMARCA	9250		110299	1932
ESTADOS UNIDOS	7648		479424	8571
GRA BREITANHA	1956		731936	6504
ITALIA	60		6115	71
JAPÃO	30		4916	82
UNIÃO B. LUXEMB.	5649		894360	7856
	36690*		4170099*	49750
51460 ALUMEN DE AMÔNIO				
ESTADOS UNIDOS	2273		160214	1464
ITALIA	60		6986	94
	2333*		167200*	1558
51461 ALUMEN DE POTASSIO				
PEORA UME				
ALEMANHA	250		3015	40
ESTADOS UNIDOS	110		15509	163
ITALIA	25		2304	31
	385*		20828*	234
51462 ALUMEN DE CRÔMO				
ALEMANHA	250		2410	55
GRA BREITANHA	100		5254	60
TCHÉCOSLOVÁQUIA	4545		48820	1000
	4895*		56484*	1115
51471 SULFITO DE SÓDIO				
ALEMANHA	41027		833174	7346
ÁUSTRIA	3000		21766	474
ESPAÑA	4800		35989	665
ESTADOS UNIDOS	23836		322548	4164
GRA BREITANHA	9276		191245	1878
ITALIA	10		1262	14
	81949*		1405984*	14541
51472 SULFITO DE POTASSIO				
ALEMANHA	25		4839	52
ESTADOS UNIDOS	241		17829	173
	266*		22668*	225
51474 BISSULFITO DE SÓDIO				
ALEMANHA	84420		1242017	10787
ESTADOS UNIDOS	668		93895	918
GRA BREITANHA	451		29178	272
ITALIA	11585		192885	2131
TCHÉCOSLOVÁQUIA	127354		1194285	20374
	224478*		2752260*	34482
51479 SULFITOS, N. E.				
ALEMANHA	2431		71051	963
ESPAÑA	30630		785038	11907
ESTADOS UNIDOS	331		151917	1484
GRA BREITANHA	241		18212	182
HUNGRIA	3000		48820	1000
ITALIA	10		1859	23
IUGOSLÁVIA	7400		163310	2970
	44043*		1240207*	18529
51480 HIDROSSULFITO DE SÓDIO				
ALEMANHA	321612		15898437	147937
ESPAÑA	224900		8593522	147305
ESTADOS UNIDOS	214293		11535999	104610
FRANÇA	142274		7856831	65717
GRA BREITANHA	265850		14413123	128384
HOLANDA	10000		599459	4610
ITALIA	5		566	6
IUGOSLÁVIA	76390		3294535	54471
JAPÃO	11327		376366	7999
SUIÇA	29420		1475308	12765

## IV — IMPORTAÇÃO POR MERCADORIAS, SEGUNDO OS PAÍSES DE PROCEDÊNCIA — 1956

J A N E I R O A D E Z E M B R O

DISCRIMINAÇÃO DA IMPORTAÇÃO	QUANTIDADE		VALOR A BORDO NO BRASIL	
	Kg	OUTRAS UNIDADES	C/\$	US\$
TCHECOSLOVAQUIA . . . . .	301832		13235416	211302
UNIAO B. LUXEMB. . . . .	32300		1480750	14973
	1630203*		78760562*	900079
51486 HIROSSULFITO DE ZINCO . . . . .	500		64635	686
SUICA . . . . .	500*		64635*	686
51488 HIROSSULFITOS ESTABILIZADOS PELO FDR MOL E PELA ACETONA . . . . .				
ALEMANHA . . . . .	102910		5406855	48861
ESTADOS UNIDOS . . . . .	28886		988840	9283
GRA BREITANHA . . . . .	12213		763133	6494
SUECIA . . . . .	214563		8744887	110845
SUICA . . . . .	5000		200593	2050
TCHECOSLOVAQUIA . . . . .	117649		5620696	84715
	481221*		21725004*	262248
51490 HIPOSSULFITO DE SODIO . . . . .				
ALEMANHA . . . . .	29623		458556	5567
ESPAHA . . . . .	11650		92635	1866
ESTADOS UNIDOS . . . . .	118		12765	151
GRA BREITANHA . . . . .	5500		83835	713
HUNGRIA . . . . .	5800		48820	1000
IUGOSLAVIA . . . . .	10000		33123	1760
TCHECOSLOVAQUIA . . . . .	17666		148568	2930
	80357*		870302*	13987
51499 HIPOSSULFITOS, N.E. . . . .				
ALEMANHA . . . . .	1680		165994	1745
ESTADOS UNIDOS . . . . .	57		3869	43
	1737*		169863*	1788
51500 51599 SAIS HALOGENADOS . . . . .	2120743		56779291	700672
51500 FLUORETO DE AMONIO . . . . .				
ALEMANHA . . . . .	2031		123824	1120
ESTADOS UNIDOS . . . . .	590		60580	400
ITALIA . . . . .	3		1510	16
	2624*		185914*	1536
51502 CRIOLOTO ARTIFICIAL . . . . .				
ESPAHA . . . . .	264345		6534196	103993
	264345*		6534196*	103993
51509 FLUORETOS E OUTROS SAIS DE FLUOR, N.E. . . . .				
ALEMANHA . . . . .	4704		260857	2728
ESPAHA . . . . .	50497		2920590	27000
ESTADOS UNIDOS . . . . .	13290		450719	6618
FRANCA . . . . .	225		34584	380
ITALIA . . . . .	31		4413	61
IUGOSLAVIA . . . . .	8475		162640	2000
JAPAO . . . . .	36000		726381	6776
	113222*		4560184*	45563
51510 CLORETO DE AMONIO . . . . .				
ALEMANHA . . . . .	434516		5563392	49417
ESTADOS UNIDOS . . . . .	4567		195243	1806
ITALIA . . . . .	20		2343	26
POLONIA . . . . .	262932		2764589	47434
	702035*		8525567*	98683
51511 CLORETO DE CALCIO . . . . .				
ALEMANHA . . . . .	90881		1686313	9483
ESTADOS UNIDOS . . . . .	151		38552	395
FRANCA . . . . .	39990		519018	2496
ITALIA . . . . .	65		4214	45
	131087*		2248097*	12419
51512 CLORETO DE BARIO . . . . .				
ALEMANHA . . . . .	47430		922651	7352
ESPAHA . . . . .	9900		91565	1875
ESTADOS UNIDOS . . . . .	73		14938	145
ITALIA . . . . .	36		3435	39
	57439*		1032589*	9411
51513 CLORETO DE MAGNESIO . . . . .				
ALEMANHA . . . . .	78726		604228	5320
ESTADOS UNIDOS . . . . .	15		4871	51
ITALIA . . . . .	37		3845	54
	78778*		612944*	5425



IV — IMPORTAÇÃO POR MERCADORIAS, SEGUNDO OS PAÍSES DE PROCEDÊNCIA — 1956

47

J A N E I R O A D E Z E M B R O

DISCRIMINAÇÃO DA IMPORTAÇÃO	QUANTIDADE		VALOR A BORDO NO BRASIL	
	Kg	OUTRAS UNIDADES	C\$	US\$
51514 CLORETO DE ZINCO . . . . .				
ALEMANHA . . . . .	123660		3004791	29275
ESTADOS UNIDOS . . . . .	94		21874	161
JAPÃO . . . . .	26078		518320	8000
TCHECOSLOVÁQUIA . . . . .	29350		626207	1614
UNIÃO B. LUXEMB. . . . .	11185		159428	30392
	290367*	*	5730620*	79442
51515 CLDRETO DUPLO DE ZINCO E AMONÍAC . . . . .				
ESTADOS UNIDOS . . . . .	2122		91170	1000
UNIÃO B. LUXEMB. . . . .	180000		2620361	37098
	182122*	*	2711531*	38098
51516 CLORETO DE ALUMÍNIO . . . . .				
ALEMANHA . . . . .	125		11030	95
ESTADOS UNIDOS . . . . .	3093		315705	2534
ITALIA . . . . .	10		1321	14
	3228*	*	328056*	2643
51518 CLDRETO DE POTÁSSIO . . . . .				
ALEMANHA . . . . .	800		40423	353
ESTADOS UNIDOS . . . . .	1526		102228	952
ITALIA . . . . .	85		8109	114
	2411*	*	150760*	1419
51521 CLDRETO DE FERRO . . . . .				
ALEMANHA . . . . .	3222		105110	1316
ESTADOS UNIDOS . . . . .	3456		103785	2230
ITALIA . . . . .	70		5911	63
SUECIA . . . . .	4550		49610	702
	11298*	*	264416*	4311
51523 CLDRETO DE CODOALTO . . . . .				
ALEMANHA . . . . .	4		10103	111
ESTADOS UNIDOS . . . . .	31		16991	179
	35*	*	27094*	290
51524 CLDRETO DE ESTANHO . . . . .				
ALEMANHA . . . . .	694		132091	1660
ESTADOS UNIDOS . . . . .	39		19626	211
POLÓNIA . . . . .	133		29278	607
	866*	*	180995*	2478
51529 CLDRETO, N. E. . . . .				
ALEMANHA . . . . .	14936		1706957	15692
CANADA . . . . .	4354		503856	4851
ESPAÑA . . . . .	3504		1630293	30717
ESTADOS UNIDOS . . . . .	25764		3129388	33701
FRANÇA . . . . .	1200		926424	7200
GR. BRETAGNA . . . . .	2667		233672	2025
ITALIA . . . . .	691		534721	4614
IUGOSLAVIA . . . . .	150		33407	859
JAPÃO . . . . .	205		29257	451
POLÓNIA . . . . .	661		316911	6008
SUECIA . . . . .	1235		8745	182
SUÍÇA . . . . .	200		3708	43
	55567*	*	9057339*	106343
51530 OXICLORETO DE COBRE . . . . .				
ALEMANHA . . . . .	16696		579378	12738
HUNGRIA . . . . .	1000		47304	1144
	17696*	*	626682*	13882
51543 HIPOCLORITO DE CÁLCIO, CLORETO DE CÁLCIO . . . . .				
ESTADOS UNIDOS . . . . .	1478		39286	1534
	1478*	*	39286*	1534
51555 CLDRITO DE SÓDIO . . . . .				
ALEMANHA . . . . .	30000		2142560	20000
ESTADOS UNIDOS . . . . .	136		250	250
	30136*	*	2169060*	20250
51560 CLDRATO DE SÓDIO . . . . .				
ESTADOS UNIDOS . . . . .	1678		57746	502
	1678*	*	57746*	502
51561 CLDRATO DE POTÁSSIO . . . . .				
ALEMANHA . . . . .	85		15783	184
ESPAÑA . . . . .	6540		165240	2000
ESTADOS UNIDOS . . . . .	33		7754	84
POLÓNIA . . . . .	29800		477403	7906
	36458*	*	666180*	10174

## IV — IMPORTAÇÃO POR MERCADORIAS, SEGUNDO OS PAÍSES DE PROCEDÊNCIA — 1956

J A N E I R O A D E Z E M B R O

DISCRIMINAÇÃO DA IMPORTAÇÃO	QUANTIDADE		VALOR A BORDO NO BRASIL	
	Kg	OUTRAS UNIDADES	Cz\$	US\$
51562 PERCLORATOS DE POTASSIO . . . . .				
ALEMANHA . . . . .	29		9641	134
	29*	*	9641*	134
51563 PERCLORATOS DE AMONIO . . . . .				
FRANCA . . . . .	35000		1015773	23170
	35000*	*	1015773*	23170
51569 CLORATOS E PERCLORATOS,N.E. . . . .				
ALEMANHA . . . . .	13		7925	82
ITALIA . . . . .	10		11925	147
TCHECOSLOVAQUIA . . . . .	25		2756	88
	48*	*	22606*	317
51570 BROMETO DE AMONIO . . . . .				
ALEMANHA . . . . .	30524		2083460	20164
ESTADOS UNIDOS . . . . .	66		15410	157
FRANCA . . . . .	31565		1929047	18421
GRA BRETANHA . . . . .	950		60021	789
POLONIA . . . . .	300		10807	429
	63405*	*	4114745*	39960
51571 BROMETO DE SODIO . . . . .				
ALEMANHA . . . . .	6460		559820	6344
ESTADOS UNIDOS . . . . .	185		35910	308
GRA BRETANHA . . . . .	4346		277713	3339
JAPAO . . . . .	505		39626	599
POLONIA . . . . .	20		1634	33
	11516*	*	914753*	10623
51572 BROMETO DE POTASSIO . . . . .				
ALEMANHA . . . . .	5610		526205	5876
ESTADOS UNIDOS . . . . .	39		6775	74
GRA BRETANHA . . . . .	9346		630475	7141
ITALIA . . . . .	36		6437	80
JAPAO . . . . .	1550		93307	1535
TCHECOSLOVAQUIA . . . . .	200		14959	208
	16789*	*	1286158*	14914
51579 BROMETOS E OUTROS SAIS DE BROMO,N.E. . . . .				
ALEMANHA . . . . .	2440		449090	4827
ESTADOS UNIDOS . . . . .	50		7073	86
FRANCA . . . . .	29		7044	69
GRA BRETANHA . . . . .	20		20088	355
ITALIA . . . . .	10		3515	39
POLONIA . . . . .	2		1071	21
	2551*	*	496681*	5397
51580 IOOETO DE AMONIO . . . . .				
ALEMANHA . . . . .	30		19953	374
POLONIA . . . . .	3		1531	30
	33*	*	21484*	404
51581 IOOETO DE SODIO . . . . .				
ALEMANHA . . . . .	560		220495	2574
ESTADOS UNIDOS . . . . .	19		19149	162
FRANCA . . . . .	164		60162	785
JAPAO . . . . .	110		43383	527
TCHECOSLOVAQUIA . . . . .	500		125563	2754
	1353*	*	476752*	6809
51582 IOOETO DE POTASSIO . . . . .				
ALEMANHA . . . . .	1363		529544	6618
ESPANHA . . . . .	143		43820	1000
ESTADOS UNIDOS . . . . .	543		300303	3008
GRA BRETANHA . . . . .	527		131672	1641
ITALIA . . . . .	3		3304	35
JAPAO . . . . .	600		172736	2418
POLONIA . . . . .	1136		352057	6704
TCHECOSLOVAQUIA . . . . .	2103		609643	11150
	6418*	*	2143935*	32574
51583 IOOETO DE MERCURIO . . . . .				
ALEMANHA . . . . .	86		67215	711
ESPANHA . . . . .	94		70177	1399
ESTADOS UNIDOS . . . . .	2		4297	43
	182*	*	141689*	2153
51589 IOOETOS E OUTROS SAIS DE IODO,N.E. . . . .				
ALEMANHA . . . . .	527		402168	5650
ESTADOS UNIDOS . . . . .	22		15082	164
ITALIA . . . . .			568	7
	549*	*	417818*	5821

IV — IMPORTAÇÃO POR MERCADORIAS, SEGUNDO OS PAÍSES DE PROCEDÊNCIA — 1956

49

J A N E I R O A D E Z E M B R O

DISCRIMINAÇÃO DA IMPORTAÇÃO	QUANTIDADE		VALOR A BORDO NO BRASIL	
	Kg	OUTRAS UNIDADES	C\$	US\$
51600 51699 SAIS DE ACIDOS METALICOS. . . . .	2716122		79126762	1114341
51601 ALUMINATO DE SODIO . . . . .				
ALEMANHA . . . . .	4715		143220	1000
ESTADOS UNIDOS. . . . .	2586		113906	999
	7301*	*	257126*	1999
51606 ANTIMONIATO DE SODIO . . . . .				
ESTADOS UNIDOS. . . . .	1361		110979	790
	1361*	*	110979*	790
51610 CRDMATO DE AMONIO . . . . .				
ALEMANHA . . . . .	1625		143589	1155
ESTADOS UNIDOS. . . . .	11		3074	39
	1636*	*	146663*	1194
51611 CRDMATO DE SODIO. . . . .				
ITALIA . . . . .	3		566	6
SUECIA. . . . .	1065		217417	1935
	1068*	*	217983*	1941
51612 CROMATO DE POTASSIO . . . . .				
ALEMANHA . . . . .	43		10932	129
ESTADOS UNIDOS. . . . .	8		2285	22
TCHECOSLOVAQUIA . . . . .	10		1128	23
	61*	*	14345*	174
51613 AMARELOS E VERMELHOS DE CROMO . . . . .				
ALEMANHA . . . . .	3253		263008	2373
DINAMARCA . . . . .	189490		8004152	138197
ESTADOS UNIDOS. . . . .	8592		1069376	8244
GRA BREITANHA. . . . .	1235		88471	852
HOLANDA . . . . .	4605		428373	3580
HUNGRIA . . . . .	4000		219982	5320
IUGOSLAVIA. . . . .	17566		896313	12917
JAPAO . . . . .	1009		63114	929
UNIAO B. LUXEMB. . . . .	5322		52354	3588
	234513*	*	11390143*	175990
51615 CROMATO DE ZINCO. . . . .				
ALEMANHA . . . . .	1337		119320	1000
DINAMARCA . . . . .	15920		593431	10580
ESTADOS UNIDOS. . . . .	113		11268	83
HUNGRIA . . . . .	3000		139143	3365
	20270*	*	863162*	15028
51620 BICROMATO DE SODIO. . . . .				
ALEMANHA . . . . .	10439		375291	3330
ESTADOS UNIDOS. . . . .	15513		507231	4740
HOLANDA . . . . .	33000		830119	9987
ITALIA . . . . .	25262		691180	10010
JAPAO . . . . .	1703529		43392966	585191
POLONIA . . . . .	313087		7450277	126068
	2100830*	*	53247064*	739326
51621 BICROMATO DE POTASSIO . . . . .				
ALEMANHA . . . . .	96		16558	228
ESTADOS UNIDOS. . . . .	21532		772374	8219
GRA BREITANHA. . . . .	50		4728	34
ITALIA . . . . .	25		4227	59
JAPAO . . . . .	206177		5948317	87073
POLONIA . . . . .	29998		669933	13035
	257878*	*	7416137*	108668
51622 BICROMATO DE AMONIO . . . . .				
ALEMANHA . . . . .	1442		106251	1269
ESTADOS UNIDOS. . . . .	108		36985	372
ITALIA . . . . .	16		3901	42
JAPAO . . . . .	540		42734	678
	2106*	*	189871*	2361
51629 CROMATOS, N.E. . . . .				
ESTADOS UNIDOS. . . . .	543		10160	93
JAPAO . . . . .	510		24708	380
	1053*	*	34868*	473
51636 PERMANGANATO DE POTASSIO. . . . .				
ALEMANHA . . . . .	13287		639600	6736
ESTADOS UNIDOS. . . . .	60		11757	136
GRA BREITANHA. . . . .	50		7746	66
HOLANDA . . . . .	13562		507273	5945
ITALIA . . . . .	25		2723	38
JAPAO . . . . .	600		26249	48
TCHECOSLOVAQUIA . . . . .	51479		1656672	31373
	79063*	*	2852020*	44712

## IV -- IMPORTAÇÃO POR MERCADORIAS, SEGUNDO OS PAÍSES DE PROCEDÊNCIA -- 1956

J A N E I R O A D E Z E M B R O

DISCRIMINAÇÃO DA IMPORTAÇÃO	QUANTIDADE		VALOR A BORDO NO BRASIL	
	KG	OUTRAS UNIDADES	CR\$	US\$
51640 MOLIBDATO DE AMONIO				
ALEMANHA . . . . .	84		128371	742
ESTADOS UNIDOS . . . . .	202		102129	1113
JAPAO . . . . .	50		26678	445
POLONIA . . . . .	50		11218	256
	386*		268396*	2556
51650 ESTANATO DE SODIO				
ALEMANHA . . . . .	825		123782	1215
ESTADOS UNIDOS . . . . .	4921		749575	6734
JAPAO . . . . .	1000		109173	1677
	6746*		982530*	9626
51660 TUNGSTATOS . . . . .				
ALEMANHA . . . . .	115		153800	1749
ESTADOS UNIDOS . . . . .	23		32214	384
ITALIA . . . . .	4		3871	42
TCHECOSLOVAQUIA . . . . .	1		594	18
	143*		190479*	2193
51670 VANADATO DE AMONIO . . . . .				
ALEMANHA . . . . .	32		25070	251
ESTADOS UNIDOS . . . . .	1068		630981	4455
GRA BREITANHA . . . . .	112		105265	851
	1212*		761316*	5557
51699 NAO ESPECIFICADOS				
ALEMANHA . . . . .	194		72276	837
ESTADOS UNIDOS . . . . .	291		107837	868
ITALIA . . . . .	10		4973	48
	495*		183680*	1753
51700 51799 NITRATOS, NITRITOS E CARBONATOS	100118767		605418004	8042614
51700 NITRATO DE AMONIO				
ALEMANHA . . . . .	133252		2098157	20359
ESTADOS UNIDOS . . . . .	109		22767	229
ITALIA . . . . .	75		6491	79
POLONIA . . . . .	5		357	7
TCHECOSLOVAQUIA . . . . .	42		3333	68
UNIAO B. LUXEMB. . . . .	931315		15390871	140185
	1064798*		17521976*	160927
51701 NITRATO DE CHUMBO				
ALEMANHA . . . . .	10		2060	47
GRA BREITANHA . . . . .	20345		147906	7859
ITALIA . . . . .	30		4973	68
	20385*		154939*	7974
51703 NITRATO DE POTASSIO, SALITRE				
ALEMANHA . . . . .	597389		12058901	110515
ESPANHA . . . . .	185300		2492540	47714
ESTADOS UNIDOS . . . . .	252007		5129510	48015
FRANCA . . . . .	143437		1338893	37435
ITALIA . . . . .	55		5979	77
POLONIA . . . . .	188240		3461664	47446
	1366428*		24487487*	281202
51704 NITRATO DE BARIO . . . . .				
ALEMANHA . . . . .	14412		299974	3146
ESPANHA . . . . .	3450		71420	1000
ESTADOS UNIDOS . . . . .	10		5170	52
ITALIA . . . . .	10		1932	26
	17882*		370496*	4224
51705 NITRATO DE MAGNESIO				
ALEMANHA . . . . .	12		2408	26
	12*		2408*	26
51706 NITRATO DE CADMIO . . . . .				
ITALIA . . . . .	2		2601	35
	2*		2601*	35
51708 NITRATO DE CDBALTO				
ALEMANHA . . . . .	11		9799	103
ESTADOS UNIDOS . . . . .	21		11947	127
	32*		21746*	230
51711 NITRATO DE COBRE . . . . .				
ESTADOS UNIDOS . . . . .	26		8251	86
	26*		8251*	86

IV — IMPORTAÇÃO POR MERCADORIAS, SEGUNDO OS PAÍSES DE PROCEDÊNCIA — 1956

J A N E I R O A D E Z E M B R O

51

DISCRIMINAÇÃO DA IMPORTAÇÃO	QUANTIDADE		VALOR A BORDO NO BRASIL	
	Kg	OUTRAS UNIDADES	Crs	US\$
51712 NITRATO DE BISMUTO.				
ALEMANHA . . . . .	60		28740	356
ESPAÑHA . . . . .	85		40227	731
FRANCA . . . . .	278		189638	1441
ITALIA . . . . .	2		1338	18
IUGOSLAVIA . . . . .	365		144242	2637
POLONIA . . . . .	326		103916	2300
TCHECOSLOVAQUIA . . . . .	2692		1031819	17801
	3808*	*	1539920*	25284
51713 NITRATO DE MERCURIO				
ALEMANHA . . . . .	27		33758	318
ITALIA . . . . .	6		4443	62
	33*	*	38201*	380
51715 NITRATO DE SODIO.				
ALEMANHA . . . . .	50		6843	79
ESTADOS UNIDOS . . . . .	38		7220	77
ITALIA . . . . .	20		1699	18
	108*	*	15762*	174
51729 NITRATOS,N.E. . . . .				
ALEMANHA . . . . .	17		7788	91
ESTADOS UNIDOS . . . . .	63		9929	102
TCHECOSLOVAQUIA . . . . .	763		26766	4966
	843*	*	285393*	5159
51732 NITRITO DE SODIO.				
ALEMANHA . . . . .	4939		107653	956
AUSTRIA . . . . .	9000		70074	1526
ESTADOS UNIDOS . . . . .	56		7402	89
POLONIA . . . . .	80430		803369	11614
TCHECOSLOVAQUIA . . . . .	52672		564709	8955
	147097*	*	1553207*	23142
51733 NITRITO DE POTASSIO				
ESTADOS UNIDOS . . . . .	11		6232	60
	11*	*	6232*	60
51739 NITRITOS,N.E. . . . .				
ESTADOS UNIDOS . . . . .	3		4778	46
	3*	*	4778*	46
51740 CARBONATO E BICARBONATO DE AMONIO . . . . .				
ALEMANHA . . . . .	57		11171	134
ESTADOS UNIDOS . . . . .	16		2700	26
NORUEGA . . . . .	266900		2190644	37932
POLONIA . . . . .	203995		1726060	28423
TCHECOSLOVAQUIA . . . . .	59112		437067	7700
	522380*	*	4367642*	74215
51743 CARBONATO NEUTRO DE SODIO,8ARRILHA . . . . .				
ALEMANHA . . . . .	3249173		17807466	199005
ESTADOS UNIDOS . . . . .	12379033		64025703	742011
FRANCA . . . . .	11800421		71484026	782942
GRã BRETAGNA . . . . .	22257110		116278177	1342716
HUNGRIA . . . . .	2428500		8934803	200750
ITALIA . . . . .	3111677		15173430	219570
IUGOSLAVIA . . . . .	5264421		23669974	499756
JAPãO . . . . .	17502265		91450986	1321030
NORUEGA . . . . .	2728625		11403517	237957
POLONIA . . . . .	6025402		29125775	549177
PORTUGAL . . . . .	284200		1192546	26999
	87030827*	*	450546403*	6121913
51746 CARBONATO ACIDO DE SODIO,BICARBONATO				
ALEMANHA . . . . .	1102140		11348844	100711
ESPAÑHA . . . . .	8300		43645	996
ESTADOS UNIDOS . . . . .	141189		1136935	13638
FRANCA . . . . .	444564		3652418	31106
GRã BRETAGNA . . . . .	3765100		26334635	267710
HOLANDA . . . . .	97950		798562	6827
HUNGRIA . . . . .	583115		3452978	72886
ITALIA . . . . .	5085		202813	2258
JAPãO . . . . .	221800		1584530	23751
POLONIA . . . . .	1251205		7599763	140096
TCHECOSLOVAQUIA . . . . .	10		784	16
	7620457*	*	56155907*	659995

## IV — IMPORTAÇÃO POR MERCADORIAS, SEGUNDO OS PAÍSES DE PROCEDÊNCIA — 1956

JANEIRO A DEZEMBRO

DISCRIMINAÇÃO DA IMPORTAÇÃO	QUANTIDADE		VALOR A BORDO NO BRASIL	
	Kg	OUTRAS UNIDADES	C\$	US\$
51748 CARBONATO NEUTRO DE POTASSIO, POTASSA				
ALEMANHA . . . . .	115095		2714726	27796
ESPANHA . . . . .	301620		5897405	115650
ESTADOS UNIDOS . . . . .	7270		281465	2560
FRANCA . . . . .	38648		745172	8895
GRA BRETAGNHA . . . . .	150		0493	97
HOLANDA . . . . .	49450		1178090	11189
HUNGRIA . . . . .	141348		1915754	37386
ITALIA . . . . .	6		1505	21
JAPAO . . . . .	84690		1806315	25241
TCHECOSLOVAQUIA . . . . .	269962		3008501	57849
UNIAO B. LUXEMB. . . . .	8700		203640	2000
	1016929*		17761066*	288684
51752 CARBONATO DE CALCIO . . . . .				
ALEMANHA . . . . .	583		38894	380
ESTADOS UNIDOS . . . . .	8979		300224	1594
GRA BRETAGNHA . . . . .	407055		5932446	43583
HOLANDA . . . . .	2500		9731	63
ITALIA . . . . .	21		5139	55
JAPAO . . . . .	113000		1381264	11906
	532138*		7667698*	57581
51755 CARBONATO DE BARIO . . . . .				
ALEMANHA . . . . .	173138		2151834	17734
ESPANHA . . . . .	30850		300195	6020
ITALIA . . . . .	11		3540	48
TCHECOSLOVAQUIA . . . . .	5		564	18
	204004*		2456133*	23820
51758 CARBONATO DE MAGNESIO, PRECIPITADO . . . . .				
ALEMANHA . . . . .	18971		531936	4874
DINAMARCA . . . . .	35740		560297	9601
ESPANHA . . . . .	165980		2844434	58677
ESTADOS UNIDOS . . . . .	1272		71107	684
FRANCA . . . . .	17205		281621	4139
GRA BRETAGNHA . . . . .	5610		177805	1566
HOLANDA . . . . .	7700		240440	2000
JAPAO . . . . .	62810		1311506	19133
	315288*		6027146*	100674
51761 CARBONATO DE COBRE . . . . .				
ESTADOS UNIDOS . . . . .	35		18395	172
	35*		18395*	172
51764 CARBONATO DE CHUMBO . . . . .				
ESPANHA . . . . .	61188		1628110	30955
ESTADOS UNIDOS . . . . .	20003		1026086	10047
IUGOSLAVIA . . . . .	3041		83242	1490
	84232*		2737438*	42492
51767 ALVAIADE DE CHUMBO . . . . .				
ALEMANHA . . . . .	2800		86684	995
ESPANHA . . . . .	48600		1275261	23990
GRA BRETAGNHA . . . . .	30512		1013855	10840
IUGOSLAVIA . . . . .	53656		1550157	25575
	135568*		3925967*	61400
51770 CARBONATO DE BISMUTO . . . . .				
ALEMANHA . . . . .	3947		2023643	22021
ESPANHA . . . . .	1500		536280	12000
ESTADOS UNIDOS . . . . .	13		2145	114
GRA BRETAGNHA . . . . .	442		242269	2539
ITALIA . . . . .	45		25997	390
IUGOSLAVIA . . . . .	1173		426675	9197
TCHECOSLOVAQUIA . . . . .	3726		1625101	29452
	10846*		4882110*	75713
51773 CARBONATO DE LITIO . . . . .				
ALEMANHA . . . . .	467		151943	1753
ESTADOS UNIDOS . . . . .	2107		637490	5046
	2574*		789433*	6799
51776 CARBONATO DE ESTRONCIO . . . . .				
ALEMANHA . . . . .	2260		161879	1681
ESTADOS UNIDOS . . . . .	499		60892	615
	2759*		330771*	2296

IV — IMPORTAÇÃO POR MERCADORIAS, SEGUNDO OS PAÍSES DE PROCEDÊNCIA — 1956

53

J A N E I R O A D E Z E M B R O

DISCRIMINAÇÃO DA IMPORTAÇÃO	QUANTIDADE		VALOR A BORDO NO BRASIL	
	Kg	OUTRAS UNIDADES	Cr\$	US\$
51899 CARBONATOS, N.E.				
ALEMANHA . . . . .	7119		370577	3815
ESTADOS UNIDOS . . . . .	5833		953508	8093
GRã BREITANHA . . . . .	680		114244	885
ITALIA . . . . .	330		35919	356
IUGOSLAVIA . . . . .	100		31217	582
JAPã . . . . .	5000		288119	3224
TCHECOSLOVãQUIA . . . . .	200		36514	856
	19262*		1830498*	17911
51900 S1999 OUTROS SAIS MINERAIS . . . . .	12678939		194664235	2508829
51900 FOSFATO DE AMÔNIO . . . . .				
ALEMANHA . . . . .	14071		506824	3799
ESTADOS UNIDOS . . . . .	13686		425896	4324
ITALIA . . . . .	31		5747	75
NORUEGA . . . . .	100		3644	46
	27888*		942111*	8244
51901 FOSFATO DE SODIO . . . . .				
ALEMANHA . . . . .	32797		1397510	12602
ESTADOS UNIDOS . . . . .	240337		7044226	79822
FRANCA . . . . .	2730		121795	1031
GRã BREITANHA . . . . .	50		2516	32
HOLANDA . . . . .	3175		66820	1000
ITALIA . . . . .	1496		134841	1399
NORUEGA . . . . .	10		317	4
SUECIA . . . . .	103260		2181091	29317
UNIãO B. LUXEMB. . . . .	5040		99226	1174
	388895*		11048342*	126381
51902 FOSFATO DE POTASSIO . . . . .				
ALEMANHA . . . . .	154		30637	314
ESTADOS UNIDOS . . . . .	715		91788	960
ITALIA . . . . .	56		11153	145
POLONIA . . . . .	10		1173	23
	935*		134751*	1442
51903 FOSFATO DE CALCIO . . . . .				
ALEMANHA . . . . .	9400		313271	5090
ESTADOS UNIDOS . . . . .	975211		18814312	163822
FRANCA . . . . .	180411		671941	14992
HOLANDA . . . . .	1700		455913	4460
MARRUCOS ESPANHOL . . . . .	352560		777000	28000
UNIãO B. LUXEMB. . . . .	2957543		10971553	243938
	4476825*		32003990*	460302
51909 FOSFATOS, N.E. . . . .				
ALEMANHA . . . . .	5237		376199	3047
ESTADOS UNIDOS . . . . .	43396		1176063	11050
FRANCA . . . . .	50		3367	37
HOLANDA . . . . .	11000		313668	2605
SUECIA . . . . .	3700		81685	936
UNIãO B. LUXEMB. . . . .	78052		2251579	17313
	141435*		4202561*	34988
51924 ARSENIATO DE SODIO . . . . .				
ALEMANHA . . . . .	85		12287	91
ESTADOS UNIDOS . . . . .	24		5733	68
FRANCA . . . . .	126		27061	360
ITALIA . . . . .	6		944	10
	241*		46025*	529
51930 ARSENIOS . . . . .				
ESTADOS UNIDOS . . . . .	9		4573	47
ITALIA . . . . .	12		2028	29
	21*		6601*	76
51940 CIANETO DE SODIO . . . . .				
ALEMANHA . . . . .	192076		4566627	83277
ESTADOS UNIDOS . . . . .	69075		2086172	35073
GRã BREITANHA . . . . .	183865		1457077	61950
ITALIA . . . . .	5		1671	18
JAPã . . . . .	176110		5385063	86045
TCHECOSLOVãQUIA . . . . .	10638		307100	5000
	631769*		13803710*	271363

## IV — IMPORTAÇÃO POR MERCADORIAS, SEGUNDO OS PAÍSES DE PROCEDÊNCIA — 1956

J A N E I R O A D E Z E M B R O

DISCRIMINAÇÃO DA IMPORTAÇÃO	QUANTIDADE		VALOR A BORDO NO BRASIL	
	Kg	OUTRAS UNIDADES	C\$	US\$
51841 CIANETO DE POTASSIO . . . . .				
ALEMANHA . . . . .	866		86673	1217
ESTADOS UNIDOS . . . . .	32		18635	186
GRÁ BREITANHA . . . . .	2280		257381	1970
TCHECOSLOVAQUIA . . . . .	6223		444021	5996
	9401*	*	806710*	9369
51844 CIANETO DE MERCURIO . . . . .				
ALEMANHA . . . . .	51		74806	690
ESPANHA . . . . .	14		15385	294
	65*	*	91191*	984
51851 SULFOCIANETO DE AMONIO . . . . .				
ALEMANHA . . . . .	1011		74700	755
ESTADOS UNIDOS . . . . .	6147		502166	3982
ITALIA . . . . .	50		12857	173
POLONIA . . . . .	16		1665	58
TCHECOSLOVAQUIA . . . . .	25		4804	98
	7249*	*	596192*	5046
51861 FERROCIANETO DE SODIO . . . . .				
ALEMANHA . . . . .	14897		350312	3989
JAPÃO . . . . .	66820		2094769	26489
	81717*	*	2445081*	30478
51863 PRUSSIATO AMARELO . . . . .				
ALEMANHA . . . . .	3633		158469	1946
ESTADOS UNIDOS . . . . .	27		6773	79
HOLANDA . . . . .	2275		98029	92
JAPÃO . . . . .	8050		395159	5194
TCHECOSLOVAQUIA . . . . .	13085		941300	14000
UNIÃO R. LUXEMB. . . . .	1000		20157	460
	28070*	*	161988*	22671
51865 PRUSSIATO VERMELHO . . . . .				
ALEMANHA . . . . .	5546		494020	4847
ESTADOS UNIDOS . . . . .	45		16215	176
GRÁ BREITANHA . . . . .	95		24858	209
HOLANDA . . . . .	1000		64039	755
ITALIA . . . . .	25		6846	89
	6711*	*	605978*	6076
51869 CIANETOS, SIMPLES E COMPLEXOS, N. E. . . . .				
ALEMANHA . . . . .	18160		1952815	20455
ESTADOS UNIDOS . . . . .	11486		1739776	17202
GRÁ BREITANHA . . . . .	3203		503202	4026
HOLANDA . . . . .	11759		1238066	11935
ITALIA . . . . .	4275		309456	6172
HUNGRIA . . . . .	60		16801	214
IUGOSLAVIA . . . . .	21335		1477855	28388
JAPÃO . . . . .	6253		482173	7341
POLONIA . . . . .	210		35051	756
TCHECOSLOVAQUIA . . . . .	55		10541	215
	76796*	*	7765736*	96704
51870 SILICATO DE SODIO . . . . .				
ALEMANHA . . . . .	8400		263340	2000
ESTADOS UNIDOS . . . . .	6536		123992	880
FRANCA . . . . .	500		51758	424
HOLANDA . . . . .	500		1240	12
NORUEGA . . . . .	16000		98379	1749
	31936*	*	538709*	5065
51872 SILICATO DE POTASSIO . . . . .				
ALEMANHA . . . . .	31030		293723	2972
ESTADOS UNIDOS . . . . .	7083		206348	1561
ITALIA . . . . .	21600		177840	2000
	59713*	*	677911*	6533
51879 SILICATOS, N.E. . . . .				
ALEMANHA . . . . .	1791752		37114549	712831
ESTADOS UNIDOS . . . . .	154109		7026169	56885
GRÁ BREITANHA . . . . .	880		62351	566
	1946740*	*	44203069*	770282
51880 BORATO DE SODIO . . . . .				
ALEMANHA . . . . .	21616		203825	2786
ESTADOS UNIDOS . . . . .	449231		57787114	497936
GRÁ BREITANHA . . . . .	34677		840951	8650
HOLANDA . . . . .	15720		235715	1999
ITALIA . . . . .	43		9987	140
SUECIA . . . . .	4000		155363	1649
TCHECOSLOVAQUIA . . . . .	29		3670	57
UNIÃO R. LUXEMB. . . . .	15233		190840	2000
	4590949*	*	59427465*	515217



IV — IMPORTAÇÃO POR MERCADORIAS, SEGUNDO OS PAÍSES DE PROCEDÊNCIA — 1956

55

JANEIRO A DEZEMBRO

DISCRIMINAÇÃO DA IMPORTAÇÃO	QUANTIDADE		VALOR A BORDO NO BRASIL	
	Kg	OUTRAS UNIDADES	C\$	US\$
51889 BORATOS, N.E.				
ALEMANHA	7		4183	51
ESPAÑA	2550		97249	1992
ESTADOS UNIDOS	45		3346	23
GRA. BRETANHA	5050		173455	1864
SUECIA	9104		306246	3688
	16756*		584479*	7618
51899 NAO ESPECIFICADOS				
ALEMANHA	11315		4776524	44835
ESPAÑA	30104		749193	11068
ESTADOS UNIDOS	70819		6989348	66283
ITALIA	29		6453	80
IUGOSLAVIA	20000		419150	5000
JAPAO	4555		160880	2000
PORTUGAL	5		4188	95
	154827*		13113736*	129361
51900 51999 NAO CLASSIFICADOS	544373		28631956	346678
51900 METAIS PRECS. EM ESTADO COLOIDAL . . . 6				
ALEMANHA	55	56000	211851	2293
SUIÇA	20	20000	87434	873
	75*	76000*	299285*	3166
51910 NITRATO DE PRATA . . . . . 6				
ALEMANHA	33	33500	135748	1498
ESTADOS UNIDOS	55	53998	113977	1665
ITALIA	13	13000	33648	413
TCHECOSLOVAQUIA	56	56100	94950	1520
	157*	156598*	378323*	5096
51919 SAIS E OUTROS COMPOSTOS ORGANS. E INOR GANS. DE METAIS PRECIOSOS, N.E. . . . . 6				
ALEMANHA	385	386012	656525	6951
ESTADOS UNIDOS	310	310959	847967	9339
FRANCA	126	126000	209348	1783
GRA. BRETANHA	79	79128	740766	7013
ITALIA	192	192	74469	1002
POLONIA	10	10000	2201	50
SUIÇA	331	331700	675171	6523
	1241*	1243991*	3206447*	32661
51932 RADIUM . . . . . 6				
CANADA		107	163755	3737
ESTADOS UNIDOS		1184	2766341	32429
		1291*	2930096*	36166
51939 ELEMENTOS QUIMS. RADIOATIVOS, SEUS ISO TOPOS E COMPOSTOS, N.E. . . . . 6				
ESTADOS UNIDOS		5	5001	50
HOLANDA		200274	221027	4555
		200279*	226028*	4605
51949 SAIS E OUTROS COMPOSTOS ORGANS. E INOR GANS. DE METAIS DE TERRAS RARAS, N.E. . . 6				
ALEMANHA	1	2025	16705	196
ESTADOS UNIDOS	11	11000	8983	205
	12*	13025*	25688*	401
51961 FOSFETO DE ZINCO . . . . .				
ALEMANHA	10		5968	59
ESTADOS UNIDOS	46		24419	181
	56*		30387*	240
51969 FOSFETOS, N.E. . . . .				
ESTADOS UNIDOS	4000		248547	5672
	4000*		248547*	5672
51970 CARRURETO DE SILICIO . . . . .				
ALEMANHA	16053		952405	8749
ESTADOS UNIDOS	139811		7882670	71961
FRANCA	3390		167963	1514
JAPAO	229185		7306746	98327
SUECIA	10400		295371	3855
TCHECOSLOVAQUIA	99890		2198565	39388
	498729*		18803720*	223794
51971 CARRURETO DE CALCIO . . . . .				
ESTADOS UNIDOS	9072		29416	1563
IUGOSLAVIA	5100		62562	994
	14172*		91978*	2557
51979 CARBURETOS, N.E. . . . .				
ESTADOS UNIDOS	642		1577642	13778
	642*		1577642*	13778
* 51999 NAO ESPECIFICADOS . . . . .				

## IV — IMPORTAÇÃO POR MERCADORIAS, SEGUNDO OS PAÍSES DE PROCEDÊNCIA — 1956

J A N E I R O A D E Z E M B R O

DISCRIMINAÇÃO DA IMPORTAÇÃO	QUANTIDADE		VALOR A BORDO NO BRASIL	
	Kg	OUTRAS UNIDADES	C\$	US\$
ALEMANHA . . . . .	20		3364	47
ESTADOS UNIDOS . . . . .	269		14022	320
IUGDSLAVIA . . . . .	25000		796429	18175
	25289*		813815*	18542
53000 53999 PRODUTOS QUIMICOS ORGANICOS . . . . .	39536382		2423387980	33107859
53000 53099 HIORDCARBURETOS E SEUS DERIVADOS HALOGENADOS, SULFONADOS E NITRADOS . . . . .	14278937		562711353	9374516
53010 ETILENO . . . . .				
ESTADOS UNIDOS . . . . .	556		368449	3490
	556*		360449*	3490
53020 DECAIORONAFTALENO, DECALINA . . . . .				
ESTADOS UNIDOS . . . . .	182		30514	233
	182*		30514*	233
53021 TETRAIORONAFTALENO, TETRALINAO . . . . .				
ALEMANHA . . . . .	11143		526956	4207
FRANCA . . . . .	2722		90920	1000
	13865*		617876*	5207
53024 TRIMETILENO, CICLOPROPANO . . . . .				
ESTADOS UNIDOS . . . . .	2589		5456497	56469
GRÁ BRETAHA . . . . .	238		493791	4817
	2827*		5950288*	61286
53030 BENZENO, BENZINA DO BENZOL . . . . .				
ALEMANHA . . . . .	235		42881	549
ESTADOS UNIDOS . . . . .	301		35815	375
	536*		78696*	924
53031 TOLUENO . . . . .				
ALEMANHA . . . . .	77		14056	183
ESTADOS UNIDOS . . . . .	81		10097	111
	158*		24153*	294
53032 XILENO . . . . .				
ALEMANHA . . . . .	246		32740	403
ESTADOS UNIDOS . . . . .	4674		125776	1050
	4920*		158516*	1453
53034 OIFENIL . . . . .				
ALEMANHA . . . . .	105		0151	84
FRANCA . . . . .	300		50015	515
HOLANDA . . . . .	580		69730	547
	985*		135897*	1146
53036 VINIL BENZENO, MONOMERO ESTIRENO . . . . .				
ALEMANHA . . . . .	2473863		86429265	814293
ESPANHA . . . . .	74627		2657000	50000
ESTADOS UNIDOS . . . . .	1707552		79333387	718306
FRANCA . . . . .	58		7225	61
IUGDSLAVIA . . . . .	66878		1241020	21000
	4322978*		169667897*	1603660
53052 DICLOROMETANO . . . . .				
ALEMANHA . . . . .	18136		536849	5062
ESTADOS UNIDOS . . . . .	2722		100832	1044
	20858*		637681*	6106
53053 TRICLOROMETANO, CLOROFORMIO . . . . .				
ALEMANHA . . . . .	18661		772072	9641
DINAMARCA . . . . .	3300		149768	2299
ESTADOS UNIDOS . . . . .	3163		242673	2735
ITALIA . . . . .	90		10432	129
TCHECOSLOVAQUIA . . . . .	24180		900267	16623
	49394*		2075212*	31427
53054 TETRACLOROETO DE CARBONO . . . . .				
ALEMANHA . . . . .	20056		383044	4700
ESTADOS UNIDOS . . . . .	6518		188013	2509
GRÁ BRETAHA . . . . .	154		8958	149
ITALIA . . . . .	53		5220	56
JAPÃO . . . . .	6320		106831	1795
	33101*		692066*	9209

IV — IMPORTAÇÃO POR MERCADORIAS, SEGUNDO OS PAÍSES DE PROCEDÊNCIA — 1956

57

JANEIRO A DEZEMBRO

DISCRIMINAÇÃO DA IMPORTAÇÃO	QUANTIDADE		VALOR A BORDO NO BRASIL	
	Kg	DUTRAS UNIDADES	Cr\$	US\$
53055 TRIBROMOMETANO, BROMOFORMIO . . . . .	7076		1927984	22093
ALEMANHA . . . . .	136		51220	514
ESTADOS UNIDOS . . . . .	1178		303498	5266
POLONIA . . . . .	8390*	*	2282702*	28993
53056 TRICLOROETILENO . . . . .	530		2465	131
HOLANDA . . . . .	51289		1210408	17924
POLONIA . . . . .	51819*	*	1212873*	18055
53057 HEXACLORETO DE BENZENO . . . . .	1269093		44035127	972388
ALEMANHA . . . . .	1874371		86539859	1858889
ESTADOS UNIDOS . . . . .	50949		73985	15912
HOLANDA . . . . .	10820		1650532	35900
UNIAO B. LUXEMB. . . . .	3205233*	*	133972813*	2843179
53058 MONOCLORONAFTALENO . . . . .	2490		222697	2000
ALEMANHA . . . . .	2490*	*	222697*	2000
53061 TRI IODOMETANO, IODOFORMIO . . . . .	20		15160	173
ALEMANHA . . . . .	100		7820	1000
JAPAO . . . . .	408		132719	2930
POLONIA . . . . .	528*	*	223699*	4103
53062 DICLOROANILINIL TRICLOROETANO, O. D. T	500		12007	274
ALEMANHA . . . . .	3432674		87845786	1919303
ESTADOS UNIDOS . . . . .	167172		4580460	97000
HOLANDA . . . . .	3600346*	*	92438253*	2016577
53079 DERIVADOS HALOGENADOS DOS HIDROCARBU	20395		715628	6888
RETOS, N.E. . . . .	893684		24875274	508239
ALEMANHA . . . . .	13372		171160	3000
ESTADOS UNIDOS . . . . .	36		6013	47
FILANDIA . . . . .	500		9158	209
FRANCA . . . . .	5000		148302	1400
GRã BREITANHA . . . . .	31		67547	347
ITALIA . . . . .	933018*	*	25993082*	520130
SUIÇA . . . . .	230		58928	518
53082 TRINITROBUTIL METAXILENO . . . . .	160		53087	980
ALEMANHA . . . . .	530		215192	1428
ESPAHA . . . . .	578		167912	1349
ESTADOS UNIDOS . . . . .	121		35996	270
FRANCA . . . . .	470		113261	871
GRã BREITANHA . . . . .	30		8697	130
HOLANDA . . . . .	2119*	*	653073*	5546
IUGOSLAVIA . . . . .	1263		890180	8733
53084 DINITRONAFTALENOS	1263*	*	890180*	8733
ESTADOS UNIDOS . . . . .	20151		631148	6650
53090 CLORONITROBENZENOS . . . . .	10800		257147	2979
ALEMANHA . . . . .	30951*	*	888295*	9629
UNIAO B. LUXEMB. . . . .	51450		2186448	62650
53097 BROMETO DE METILA . . . . .	1254734		75029290	1609737
ALEMANHA . . . . .	11277		636599	14984
ESTADOS UNIDOS . . . . .	1317461*	*	77872337*	1687371
JAPAO . . . . .	231983		17738025	185822
53098 GASES COMPOSTOS, N. E. . . . .	75		6462	195
ALEMANHA . . . . .	287690		22834734	209204
DINAMARCA . . . . .	15876		1271997	11993
ESTADOS UNIDOS . . . . .	535324*	*	41851218*	407214
GRã BREITANHA . . . . .				

## IV — IMPORTAÇÃO POR MERCADORIAS, SEGUNDO OS PAÍSES DE PROCEDÊNCIA — 1956

JANEIRO A DEZEMBRO

DISCRIMINAÇÃO DA IMPORTAÇÃO	QUANTIDADE		VALOR A BORDO NO BRASIL	
	Kg	OUTRAS UNIDADES	Cr\$	US\$
53099 NÃO ESPECIFICAÇÕES				
ALEMANHA	4290		341926	3346
ESTADOS UNIDOS	133417		4299112	53008
FRANCA	394		106751	996
GRÁ BREITANHA	1524		22189	1179
HOLANDA	10		2908	22
	139635*		4772886*	58551
53100 53199 ALC0018	5329373		145251263	1825216
53100 ALC00L ETILICO OU VINICO DESNATURADO				
ALEMANHA	175		29886	319
	175*		29886*	319
53101 ALC00L ETILICO.M.E.				
ALEMANHA	300		44501	593
ITALIA	19		4912	63
	319*		49413*	656
53102 ALC00L METILICO.METANOL				
ALEMANHA	486637		9294824	88380
ESTADOS UNIDOS	78733		1276462	16327
FINLANDIA	156602		1940601	37989
GRÁ BREITANHA	483		11423	262
ITALIA	6		1757	20
POLONIA	115600		1556869	26794
SUECIA	857660		13372511	179850
TCHECOSLOVÁQUIA	2324814		38497106	635306
	4020535*		65959552*	984928
53103 ALC00L PROPILICO				
ALEMANHA	52		9026	93
HOLANDA	12		4205	42
ITALIA	36		11612	146
	100*		24843*	281
53104 ALC00L ISOPROPILICO				
ALEMANHA	262		36909	430
ESTADOS UNIDOS	13470		470730	4370
FRANCA	15677		566140	4530
HOLANDA	100		4138	41
	29509*		1085917*	9371
53105 ALC00L BUTILICO				
ALEMANHA	29934		1756763	12576
ESTADOS UNIDOS	32800		760885	17324
ITALIA	50		5854	73
NORUEGA	18992		773944	8804
SUECIA	161061		6358964	62514
	242837*		9664410*	101291
53107 ALC00L AMILICO				
ALEMANHA	82		30620	397
ESTADOS UNIDOS	70		22835	223
	152*		53455*	610
53111 HEXANOIS				
ESTADOS UNIDOS	72082		3270376	32303
FRANCA	3		817	6
GRÁ BREITANHA	13440		619470	5879
SUECIA	145091		6359275	79409
	230616*		10249938*	117597
53112 HEPTANOIS				
ALEMANHA	1800		97467	955
	1800*		97467*	955
53113 OCTANOIS				
ESTADOS UNIDOS	3103		226828	1761
FRANCA	85		9452	758
HOLANDA	9		1720	20
SUECIA	148744		7189920	79233
	151941*		7513032*	81772
53115 ALC00L CETILICO				
ALEMANHA	1350		171693	1536
ESTADOS UNIDOS	913		145227	1137
IUGOSLÁVIA	1		147	3
JAPÃO	1225		96520	1000
NORUEGA	3000		124315	1963
	6489*		537902*	5639

IV — IMPORTAÇÃO POR MERCADORIAS, SEGUNDO OS PAÍSES DE PROCEDÊNCIA — 1956

59

JANEIRO A DEZEMBRO

DISCRIMINAÇÃO DA IMPORTAÇÃO	QUANTIDADE		VALOR A BORDO NO BRASIL	
	Kg	OUTRAS UNIDADES	Cz\$	US\$
53120 GERANIDL . . . . .				
ALEMANHA . . . . .			72	1
ESPANHA . . . . .	9		8783	140
ESTADOS UNIDOS . . . . .	73		121796	671
FRANCA . . . . .	3124		1583048	12284
GRA BRETAGNHA . . . . .	368		292567	2772
IUGOSLAVIA . . . . .	76		20041	410
	3650*		2026307*	16278
53121 CITRONELOL . . . . .				
FRANCA . . . . .	30		6813	45
	30*		6813*	45
53123 RODINOL . . . . .				
ESPANHA . . . . .	5		13926	222
ESTADOS UNIDOS . . . . .	1132		1212650	8145
FRANCA . . . . .	37		63098	523
HOLANDA . . . . .	15		32458	241
SUIÇA . . . . .	2		9542	83
	1191*		1331674*	9214
53124 NEROL . . . . .				
FRANCA . . . . .	20		68897	509
HOLANDA . . . . .	15		25306	182
IUGOSLAVIA . . . . .	1		1222	25
	36*		95425*	716
53130 ETILENO GLICOL . . . . .				
ALEMANHA . . . . .	23407		1036084	10855
ESTADOS UNIDOS . . . . .	10209		632495	5256
SUECIA . . . . .	11075		405774	5259
	44691*		2074353*	21370
53132 GLICERINA . . . . .				
ALEMANHA . . . . .	108		34376	376
ESTADOS UNIDOS . . . . .	133		31623	352
	241*		65999*	728
53134 MANITOL . . . . .				
ESTADOS UNIDOS . . . . .	21		6778	75
	21*		6778*	75
53141 MENTOL . . . . .				
ESTADOS UNIDOS . . . . .	27		37362	456
	27*		37362*	456
53144 ESTEROIS . . . . .				
ALEMANHA . . . . .	186		188562	2052
ARGENTINA . . . . .	459		368162	7439
DINAMARCA . . . . .	221		170651	3043
ESTADOS UNIDOS . . . . .	3		1024	76
HOLANDA . . . . .	49		11290	984
TCHECOSLOVAGUIA . . . . .	185	100	103218	2179
	1103*	100*	950907*	15773
53147 TERPINA . . . . .				
ALEMANHA . . . . .	487		60320	662
ESTADOS UNIDOS . . . . .	200		39050	384
ITALIA . . . . .	300		4560	531
	987*		145030*	1577
53150 TERPINEOL . . . . .				
ALEMANHA . . . . .	290		42706	429
DINAMARCA . . . . .	592		315295	5880
ESPANHA . . . . .	16670		1031842	17780
ESTADOS UNIDOS . . . . .	1127		132013	957
FRANCA . . . . .	90		10582	92
GRA BRETAGNHA . . . . .	2769		259192	2443
HOLANDA . . . . .	565		53222	483
IUGOSLAVIA . . . . .	610		46680	955
	28083*		1891530*	29019
53160 ALCOL BENZILICO . . . . .				
ALEMANHA . . . . .	21041		2284513	20491
ESPANHA . . . . .	52		6821	130
ESTADOS UNIDOS . . . . .	138		54728	479
FRANCA . . . . .	1140		206522	1739
HOLANDA . . . . .	1250		148750	1153
ITALIA . . . . .	19		3988	55
	23640*		2705322*	24047

## IV — IMPORTAÇÃO POR MERCADORIAS, SEGUNDO OS PAÍSES DE PROCEDÊNCIA — 1956

J A N E I R O A D E Z E M B R O

DISCRIMINAÇÃO DA IMPORTAÇÃO	QUANTIDADE		VALOR A BORDO NO BRASIL	
	Kg	DUTRAS UNIDADES	C\$	US\$
53161 ALCOOL FENILETILICO . . . . .				
ALEMANHA . . . . .	2602		821640	7340
DINAMARCA . . . . .	307		115515	2069
ESPAÑHA . . . . .	653		224633	3710
ESTADOS UNIDOS . . . . .	1553		624400	3882
FRANCA . . . . .	2050		972126	8343
GRã BREITANHA . . . . .	93		494153	3836
HOLANDA . . . . .	2178		737914	6316
ITALIA . . . . .	250		75620	869
IUGOSLAVIA . . . . .	90		30001	577
RUICA . . . . .	800		101838	767
	11516*	*	4197840*	37509
53162 ALCOOL FENILPROPILICO . . . . .				
ALEMANHA . . . . .	213		134505	999
ESPAÑHA . . . . .	22		14747	244
ESTADOS UNIDOS . . . . .	9		9360	70
FRANCA . . . . .	4		5436	41
HOLANDA . . . . .	70		22839	231
	318*	*	186887*	1585
53163 ALCOOL CINAMICO . . . . .				
ALEMANHA . . . . .	215		82655	754
ESPAÑHA . . . . .	154		51310	1137
ESTADOS UNIDOS . . . . .	386		213955	1558
FRANCA . . . . .	500		273743	2263
HOLANDA . . . . .	687		311432	2692
IUGOSLAVIA . . . . .	96		39947	763
RUICA . . . . .	658		95493	772
	2696*	*	1078535*	9939
53199 NãO ESPECIFICADOS . . . . .				
ALEMANHA . . . . .	86026		5906916	60427
AUSTRIA . . . . .	25		29106	300
ESPAÑHA . . . . .	57		38922	5202
ESTADOS UNIDOS . . . . .	274719		15355363	138517
FRANCA . . . . .	1060		2073307	17339
GRã BREITANHA . . . . .	20805		1084719	10569
HOLANDA . . . . .	4392		513598	5063
ITALIA . . . . .	81		10479	115
IUGOSLAVIA . . . . .	5		10478	177
JAPãO . . . . .	4120		234624	3200
NORUEGA . . . . .	2888		136746	1967
POLONIA . . . . .	89574		4454734	76344
SUECIA . . . . .	37931		2782467	29922
RUICA . . . . .	12		50773	344
TCHECORLOVAQUIã . . . . .	4975		151454	2980
	526670*	*	33184686*	353466
53200 53299 ALDEIDOS, CETONAS, QUINONAS E SEUS DERIVADOS HALOGENADOS, SULFONADOS E NITRADOS . . . . .	1055492		87748274	798850
53200 FORMOL . . . . .				
ALEMANHA . . . . .	527		68015	746
ESTADOS UNIDOS . . . . .	131		12937	143
ITALIA . . . . .	100		5500	74
	858*	*	86452*	963
53202 ALDEIDO ACETICO . . . . .				
GRã BREITANHA . . . . .	600		28165	259
	600*	*	28165*	259
53210 ALDEIDO CITRICO . . . . .				
FRANCA . . . . .	2356		1309811	10326
HOLANDA . . . . .	7		5373	41
RUICA . . . . .	42		94220	1000
	2405*	*	1409404*	11367
53220 ALDEIDO RENZOICO . . . . .				
ALEMANHA . . . . .	2020		339840	2000
ESTADOS UNIDOS . . . . .	4		1062	7
FRANCA . . . . .	215		43523	295
HOLANDA . . . . .	828		136675	1055
IUGOSLAVIA . . . . .	50		293	60
POLONIA . . . . .	100		8370	191
	3217*	*	532403*	3608

IV — IMPORTAÇÃO POR MERCADORIAS, SEGUNDO OS PAÍSES DE PROCEDÊNCIA — 1956

61

J A N E I R O A D E Z E M B R O

DISCRIMINAÇÃO DA IMPORTAÇÃO	QUANTIDADE		VALOR A BORDO NO BRASIL	
	Kg	OUTRAS UNIDADES	C\$	US\$
53221 ALDEIDO CINAMICO . . . . .				
ESPANHA . . . . .	80		19873	361
ESTADOS UNIDOS . . . . .	606		243017	1241
FRANCA . . . . .	367		100378	721
HOLANDA . . . . .	212		65573	477
ITALIA . . . . .	200		38181	366
IUGOSLAVIA . . . . .	246		32750	670
SUIÇA . . . . .	35		23672	165
	1746*		523444*	4001
53222 ALDEIDOS CICLANICOS . . . . .				
ESTADOS UNIDOS . . . . .	250		599723	3178
FRANCA . . . . .	89		245490	2178
IUGOSLAVIA . . . . .	44		24342	498
	383*		869555*	5854
53230 VANILINA . . . . .				
ALEMANHA . . . . .	2693		2812053	24185
DINAMARCA . . . . .	654		413504	7423
ESPANHA . . . . .	21		20410	336
ESTADOS UNIDOS . . . . .	1828		1355654	11305
FRANCA . . . . .	300		256429	2557
GRã BRETANHA . . . . .	1520		1052167	9696
HOLANDA . . . . .	3474		2887857	22927
ITALIA . . . . .	654		607677	5999
IUGOSLAVIA . . . . .	73		50444	1032
SUIÇA . . . . .	105		112879	1150
	11322*		9569074*	86610
53231 PIPERONAL . . . . .				
FRANCA . . . . .	10		6328	62
HOLANDA . . . . .	100		95783	757
	110*		102111*	819
53232 ALDEIDO ANISICO . . . . .				
ALEMANHA . . . . .	10		6204	64
ESPANHA . . . . .	280		221153	3740
ESTADOS UNIDOS . . . . .	1446		874308	6817
FRANCA . . . . .	719		496727	4176
HOLANDA . . . . .	534		307740	2708
ITALIA . . . . .	60		3223	371
IUGOSLAVIA . . . . .	17		10951	197
	3066*		1949377*	18073
53240 CLORAL E HIDRATO DE CLORAL . . . . .				
ALEMANHA . . . . .	3350		508626	3730
ESTADOS UNIDOS . . . . .	102		11465	123
GRã BRETANHA . . . . .	125		14959	174
ITALIA . . . . .	60		12568	170
POLONIA . . . . .	1678		114343	2549
	5315*		660942*	6746
53242 DIMETILACETAL . . . . .				
ESTADOS UNIDOS . . . . .	12		18947	130
HOLANDA . . . . .	153		153537	1290
	165*		172484*	1420
53250 ACETONA . . . . .				
ALEMANHA . . . . .	268		34678	461
ESTADOS UNIDOS . . . . .	305		49374	521
FRANCA . . . . .	3000		35587	909
ITALIA . . . . .	115		10950	146
TCHECOSLOVAQUIA . . . . .	44		2380	76
	3732*		132969*	2113
53255 IONONAS . . . . .				
ESPANHA . . . . .	202		540077	8478
ESTADOS UNIDOS . . . . .	1214		2144772	11454
FRANCA . . . . .	883		1415216	9957
GRã BRETANHA . . . . .	264		738232	4733
HOLANDA . . . . .	240		309130	2540
IUGOSLAVIA . . . . .	137		122196	2461
SUIÇA . . . . .	51		253096	1344
	2991*		5522719*	40967
53261 CANFORA NATURAL E SINTETICA . . . . .				
ALEMANHA . . . . .	2870		574376	3276
ESTADOS UNIDOS . . . . .	3723		986808	5130
GRã BRETANHA . . . . .	499		109958	579
IUGOSLAVIA . . . . .	5		587	12
JAPãO . . . . .	50668		10934817	96955
	57765*		12606546*	105952
53269 CETONAS, N. E. . . . .				
ALEMANHA . . . . .	2490		268604	2487
CUBA . . . . .	16268		970587	7046
ESPANHA . . . . .	434		271703	4923
ESTADOS UNIDOS . . . . .	687444		31213685	292609
FRANCA . . . . .	8992		985973	8022
GRã BRETANHA . . . . .	64766		2918072	27792

## IV — IMPORTAÇÃO POR MERCADORIAS, SEGUNDO OS PAÍSES DE PROCEDÊNCIA — 1956

J A N E I R O A D E Z E M B R O

DISCRIMINAÇÃO DA IMPORTAÇÃO	QUANTIDADE		VALOR A BORDO NO BRASIL	
	Kg	OUTRAS UNIDADES	Crs	US\$
HOLANDA . . . . .	120101		6115783	572333
ITALIA . . . . .	2		2107	25
IUGOSLAVIA . . . . .	75		47207	836
JAPÃO . . . . .	815		166725	2347
SUECIA . . . . .	4342		163348	1929
SUICA . . . . .	1882		35416	284
TCHECOSLOVÁQUIA . . . . .	44370		2040010	28617
53271 ANTRAQUINONA . . . . .	952031*	*	45515420*	436320
ALEMANHA . . . . .	100		25563	260
ESTADOS UNIDOS . . . . .	200		32819	314
JAPÃO . . . . .	2778		321100	5000
SUICA . . . . .	250		75698	552
53280 BROMOCANFORA . . . . .	3328*	*	455180*	6126
ALEMANHA . . . . .	440		261506	2899
53299 NÃO ESPECIFICADOS . . . . .	440*	*	261506*	2899
ALEMANHA . . . . .	257		20313	284
ESPANHA . . . . .	844		1063519	17856
ESTADOS UNIDOS . . . . .	472		858519	5202
FRANÇA . . . . .	3594		4536747	33961
GRã BREITANHA . . . . .	4		10709	65
HOLANDA . . . . .	388		469830	3227
ITALIA . . . . .	166		48761	477
IUGOSLAVIA . . . . .	160		116801	2074
SUICA . . . . .	133		225324	1607
53300 53399 ETÉRES OXIGENADOS, SEUS DERIVADOS HALOGENADOS, SULFONADOS E NITRADOS . . . . .	6018*	*	7350523*	64753
53300 ETÉRE DIETILICO, SULFURICO . . . . .	652868		39062653	374320
ALEMANHA . . . . .	100		21276	248
ESTADOS UNIDOS . . . . .	320		41974	628
53302 ETÉRE DIETILICO . . . . .	420*	*	63250*	876
ESTADOS UNIDOS . . . . .	5820		405630	3604
53330 DIETILENGLICOL . . . . .	5820*	*	405630*	3604
ALEMANHA . . . . .	127082		4517113	43233
ESTADOS UNIDOS . . . . .	40798		2483884	21902
FRANÇA . . . . .	9518		442440	4000
SUECIA . . . . .	28851		1052311	13450
53340 EUCALIPTOL . . . . .	206249*	*	8495748*	82585
ALEMANHA . . . . .	82		47274	393
FRANÇA . . . . .	600		263040	2000
IUGOSLAVIA . . . . .	857		311240	5545
53341 CINEOL . . . . .	1539*	*	621554*	7938
ESPANHA . . . . .	1350		129735	2285
HOLANDA . . . . .	20		5018	68
53350 ANETOL . . . . .	1370*	*	134753*	2353
ALEMANHA . . . . .	140		98769	860
AUSTRIA . . . . .	20		18297	181
ESTADOS UNIDOS . . . . .	1931		1148688	6837
FRANÇA . . . . .	407		352730	2703
GRã BREITANHA . . . . .	465		542475	3866
HOLANDA . . . . .	5		4077	27
IUGOSLAVIA . . . . .	30		29168	436
53360 GUAIACOL . . . . .	2998*	*	2194204*	14910
ALEMANHA . . . . .	4757		1653783	20255
ESTADOS UNIDOS . . . . .	1654		490950	5201
FRANÇA . . . . .	377		158248	1651
ITALIA . . . . .	1109		472627	5639
53380 DERIVADOS HALOGENADOS, SULFONADOS E NITRADOS . . . . .	7897*	*	2775608*	32746
ESTADOS UNIDOS . . . . .	79		123517	749
FRANÇA . . . . .	155		123694	965
GRã BREITANHA . . . . .	80		128262	728
53399 NÃO ESPECIFICADOS . . . . .	314*	*	375473*	2442
ALEMANHA . . . . .	209196		12252898	109001



IV — IMPORTAÇÃO POR MERCADORIAS, SEGUNDO OS PAÍSES DE PROCEDÊNCIA — 1956

63

J A N E I R O A D E Z E M B R O

DISCRIMINAÇÃO DA IMPORTAÇÃO	QUANTIDADE		VALOR A BORDO NO BRASIL	
	Kg	OUTRAS UNIDADES	C\$	US\$
CANADA . . . . .	500		48210	500
ESPAÑA . . . . .	490		109193	1674
ESTADOS UNIDOS . . . . .	127306		7086632	67854
FRANÇA . . . . .	175		44100	335
GRã BREITANHA . . . . .	49861		2596507	25848
HOLANDA . . . . .	960		189586	1440
IUGOSLAVIA . . . . .	35		2200	45
SUECIA . . . . .	35348		1414852	18256
SUICA . . . . .	115		177725	913
TCHECOSLOVAQUIA . . . . .	1675		75430	1000
	426261*	*	23996433*	226866
53400 53499 ACIDOS E ANIDRIDOS ORGANICOS . . . . .	2077175		110408330	1552662
53400 ACIDO FORMICO . . . . .				
ALEMANHA . . . . .	150896		4687709	42371
ESTADOS UNIDOS . . . . .	1		88	2
HOLANDA . . . . .	49320		1376183	13999
ITALIA . . . . .	30032		706850	7936
SUECIA . . . . .	81992		2393725	28030
TCHECOSLOVAQUIA . . . . .	109011		2623705	45846
	421252*	*	11788260*	138184
53402 ACIDO ACETICO . . . . .				
ALEMANHA . . . . .	968		152490	1796
ESTADOS UNIDOS . . . . .	384		61964	734
ITALIA . . . . .	550		51997	561
TCHECOSLOVAQUIA . . . . .	30		2015	54
	1932*	*	260466*	3145
53403 ANIDRIDO ACETICO . . . . .				
ALEMANHA . . . . .	43		6622	71
ESTADOS UNIDOS . . . . .	3237		166193	1615
ITALIA . . . . .	55		4464	59
TCHECOSLOVAQUIA . . . . .	50		4805	98
	3385*	*	182084*	1843
53404 ACIDO CLOROACETICO . . . . .				
ALEMANHA . . . . .	659		217076	2350
CANADA . . . . .	2041		90353	943
ESTADOS UNIDOS . . . . .	22		5315	62
ITALIA . . . . .	73		22051	251
	2795*	*	335605*	3656
53408 ACIDO PROPIONICO . . . . .				
ALEMANHA . . . . .	300		19667	187
ESTADOS UNIDOS . . . . .	1281		169713	1517
	1581*	*	189380*	1704
53410 ACIDO BUTILICO . . . . .				
ALEMANHA . . . . .	3284		347030	2668
ESTADOS UNIDOS . . . . .	26		7547	74
HOLANDA . . . . .	150		17097	176
ITALIA . . . . .	6		2385	31
IUGOSLAVIA . . . . .	50		3128	64
	3516*	*	377987*	3013
53412 ACIDO VALERICO . . . . .				
ALEMANHA . . . . .	750		231797	1950
ESTADOS UNIDOS . . . . .			28651	336
	750*	*	260448*	2286
53416 ACIDO ESTEARICO . . . . .				
ALEMANHA . . . . .	2245		324320	1000
	2245*	*	324320*	1000
53429 MONOCIDOS ACICLICOS SATURADOS R.N.E. . . . .				
ESTADOS UNIDOS . . . . .	324		24229	236
NORUEGA . . . . .	5000		143659	2175
SUECIA . . . . .	8680		486036	5983
	14004*	*	653524*	8324
53431 ACIDO METACRILICO . . . . .				
SUICA . . . . .	132		105502	726
	132*	*	105502*	726
53432 ACIDO OLEICO . . . . .				
ALEMANHA . . . . .	50		4445	49
ESTADOS UNIDOS . . . . .	240		21686	162
POLONIA . . . . .	1900		135350	2640
	2190*	*	161881*	2011
53440 ACIDO OXALICO . . . . .				
ALEMANHA . . . . .	73		1863	213
ESTADOS UNIDOS . . . . .	70		2638	182

## IV — IMPORTAÇÃO POR MERCADORIAS, SEGUNDO OS PAÍSES DE PROCEDÊNCIA — 1956

J A N E I R O A D E Z E M B R O

DISCRIMINAÇÃO DA IMPORTAÇÃO	QUANTIDADE		VALOR A BORDO NO BRASIL	
	Kg	OUTRAS UNIDADES	C\$	US\$
ITALIA . . . . .	12		1609	23
POLONIA . . . . .	10010		365369	4010
53443 ANIDRÍDO MALEICO . . . . .	10165*	*	401992*	4428
ALEMANHA . . . . .	25940		2009213	16615
ESTADOS UNIDOS . . . . .	52443		3078965	29409
UNIÃO R. LUXEMB. . . . .	21866		1696048	14689
53450 ACÍDO BENZOÍCO . . . . .	100249*	*	6784226*	60713
ALEMANHA . . . . .	3918		296747	2952
ESPAÑA . . . . .	3660		261100	5000
ESTADOS UNIDOS . . . . .	3121		389485	3623
HOLANDA . . . . .	224		27704	264
ITALIA . . . . .	1		1133	12
53452 ACÍDO CINAMÍCO . . . . .	10924*	*	976169*	11851
ALEMANHA . . . . .	45		35746	335
ESTADOS UNIDOS . . . . .	275		93591	651
FRANCA . . . . .	85		36863	276
HOLANDA . . . . .	413*	*	6437	65
53461 ANIDRÍDO FTÁLICO . . . . .			172637*	1327
DINAMARCA . . . . .	27500		942902	11127
53470 ACÍDO LÁTICO . . . . .	27500*	*	942902*	11127
ALEMANHA . . . . .	8		1196	14
DINAMARCA . . . . .	39774		2054605	37779
ESTADOS UNIDOS . . . . .	690		124569	1488
ITALIA . . . . .	10		1784	24
53472 ACÍDO TARTÁRICO . . . . .	40482*	*	2182154*	39305
ALEMANHA . . . . .	97		27348	307
ARGENTINA . . . . .	3200		142114	2911
ESPAÑA . . . . .	626922		24843548	468640
ESTADOS UNIDOS . . . . .	89		24465	263
53473 ACÍDO CÍTRICO . . . . .	630368*	*	25037475*	472121
ALEMANHA . . . . .	1097		69313	1986
ESPAÑA . . . . .	113599		5156135	91909
ESTADOS UNIDOS . . . . .	57191		4980875	43060
FRANCA . . . . .	2800		199000	2000
GRÁ BREITANHA . . . . .	56550		4593956	40875
ITALIA . . . . .	90		19503	244
HUGOSLÁVIA . . . . .	7692		511700	10000
TCHECOSLOVÁQUIA . . . . .	7015		410881	6471
UNIÃO R. LUXEMB. . . . .	21897		1474183	14607
53480 ACÍDO MANDELÍCO . . . . .	267931*	*	17415546*	210242
ALEMANHA . . . . .	160		64005	655
ESTADOS UNIDOS . . . . .	92		232984	2200
FRANCA . . . . .	50		15589	193
GRÁ BREITANHA . . . . .	214		77211	1003
53481 ACÍDO SALICÍLICO . . . . .	516*	*	389789*	4051
ALEMANHA . . . . .	155306		11384129	133554
AUSTRIA . . . . .	1000		86267	1272
ESTADOS UNIDOS . . . . .	3317		464934	6076
FRANCA . . . . .	120		11233	128
GRÁ BREITANHA . . . . .	5620		262629	3573
ITALIA . . . . .	3		6001	67
JAPÃO . . . . .	325		39592	658
POLONIA . . . . .	16005		854026	16276
53482 ACÍDO ACETILSALICÍLICO . . . . .	181696*	*	13107811*	161604
ALEMANHA . . . . .	71443		8482480	101245
ESTADOS UNIDOS . . . . .	1225		156380	1789
FRANCA . . . . .	10555		1164680	12817
HUNGRIA . . . . .	7655		483116	10242
POLONIA . . . . .	16101		960718	21405
SUECIA . . . . .	10670		787791	13599
53483 ACÍDO GALÍCO . . . . .	117649*	*	12035165*	161097
ALEMANHA . . . . .	1772		484474	4771
ESPAÑA . . . . .	879		147107	2960

IV — IMPORTAÇÃO POR MERCADORIAS, SEGUNDO OS PAÍSES DE PROCEDÊNCIA — 1956

65

J A N E I R O A D E Z E M B R O

DISCRIMINAÇÃO DA IMPORTAÇÃO	QUANTIDADE		VALOR A BORO NO BRASIL	
	Kg	OUTRAS UNIDADES	G\$	US\$
ESTADOS UNIDOS . . . . .	151		115852	1144
ITALIA . . . . .	5		2304	31
JAPÃO . . . . .	216		95645	1123
POLONIA . . . . .	20		7092	139
53486 ACIOO SULFOSSALICILICO . . . . .	3043*		852478*	10168
ALEMANHA . . . . .	87		50285	545
53490 ACIOO NAFTENICO . . . . .	87*		50285*	545
ANTILHAS HOLLANDEAS	53400		1339691	14469
AUSTRIA . . . . .	24400		610364	8666
ESTADOS UNIDOS . . . . .	17106		718183	8671
53498 ANIOTIROS,N.E. . . . .	94906*		2668238*	30006
ESTADOS UNIDOS . . . . .	363		75869	721
SUICA . . . . .	25		5740	51
53499 ACIOO8,N. E. . . . .	388*		81609*	772
ALEMANHA . . . . .	13172		2289860	23187
ESPAÑA . . . . .	10		3614	74
ESTADOS UNIDOS . . . . .	56106		3696490	44402
FRANCA . . . . .	38098		2518885	82171
GRã BRETAÑA . . . . .	56		19375	156
HOLANDA . . . . .	272		76376	613
ITALIA . . . . .	2698		378021	4230
IUGOSLAVIA . . . . .	2538		456736	8618
JAPÃO . . . . .	23506		2994128	39896
POLONIA . . . . .	11		4397	47
SUECIA . . . . .	469		107511	1934
SUICA . . . . .	140		119364	1175
53500 53599 ETHERES SAIS OOS ACIOOS ORGANI COS E INORGANICOS,ESTERES. . . . .	137076*		12662757*	206503
53511 ACETATO DE ETILA . . . . .	3463403		211762638	2401917
CINAHARCA . . . . .	3700		188281	2023
ESTADOS UNIDOS . . . . .	50		7126	59
FRANCA . . . . .	20		2307	18
HOLANDA . . . . .	25		1164	9
POLONIA . . . . .	32200		846134	12956
SUICA . . . . .	62		188930	1000
TCHECOSLOVAGUIA . . . . .	10869		269600	5000
53513 ACETATO DE BUTILA . . . . .	46926*		1503542*	21065
ALEMANHA . . . . .	16340		675583	6750
ESTADOS UNIDOS . . . . .	36001		2949905	15448
HOLANDA . . . . .	6560		84491	3385
ITALIA . . . . .	10		1784	24
NORUEGA . . . . .	251977		8339559	117078
SUECIA . . . . .	485626		20465984	201434
53514 ACETATO DE BENZILA . . . . .	796514*		32517306*	344119
ALEMANHA . . . . .	170		67082	767
GRã BRETAÑA . . . . .	200		72380	242
IUGOSLAVIA . . . . .	342		35066	669
53515 ACETATO DE TERPENILA . . . . .	712*		174528*	1678
ESTADOS UNIDOS . . . . .	60		11658	71
FRANCA . . . . .	110		21400	167
HOLLANDA . . . . .	210		43359	304
ITALIA . . . . .	600		65096	624
IUGOSLAVIA . . . . .	365		33043	676
53516 ACETATO DE CINAHILA . . . . .	1345*		174556*	1842
AUSTRIA . . . . .	5		2354	33
FRANCA . . . . .	1		1218	9
IUGOSLAVIA . . . . .	5		4148	62
53519 ETHERES ACETICDS,N.E. . . . .	11*		7720*	104
ALEMANHA . . . . .	157138		8344735	75928
ESPAÑA . . . . .	15261		781741	13668
ESTADOS UNIDOS . . . . .	78047		5138524	47128
FRANCA . . . . .	930		395458	2989
GRã BRETAÑA . . . . .	37		14968	86
HOLANDA . . . . .	769		391874	2982
IUGOSLAVIA . . . . .	298		49533	954

## IV -- IMPORTAÇÃO POR MERCADORIAS, SEGUNDO OS PAÍSES DE PROCEDÊNCIA -- 1956

JANEIRO A DEZEMBRO

DISCRIMINAÇÃO DA IMPORTAÇÃO	QUANTIDADE		VALOR A BORDO NO BRASIL	
	KG	OUTRAS UNIDADES	C\$	US\$
JAPÃO . . . . .	9540		434765	5772
POLONIA . . . . .	44100		1370638	25334
SUECIA . . . . .	34741		1617878	18385
SUIÇA . . . . .	26		28973	252
	340887*		18569087*	193478
53530 BENZOATO DE BENZILA . . . . .				
ALEMANHA . . . . .	6386		783053	9231
ESTADOS UNIDOS . . . . .	271		40145	473
FRANÇA . . . . .	100		18707	288
GRã BRETANHA . . . . .	712		86711	1093
HOLANDA . . . . .	600		86954	1044
	8069*		1023570*	12074
53531 BENZOATO DE METILA . . . . .				
ESTADOS UNIDOS . . . . .	5		5431	15
	5*		5431*	15
53540 SALICILATO DE METILA . . . . .				
ALEMANHA . . . . .	3175		347482	3093
ESTADOS UNIDOS . . . . .	194		31827	319
FRANÇA . . . . .	205		108806	843
GRã BRETANHA . . . . .	3383		300870	3000
HOLANDA . . . . .	290		122459	1002
POLONIA . . . . .	6473		414714	7751
	13720*		1326158*	16008
53542 SALICILATO DE FENILA . . . . .				
ALEMANHA . . . . .	355		82488	968
ESTADOS UNIDOS . . . . .	21		5391	58
POLONIA . . . . .	1515		237518	4636
	1692*		325397*	5662
53550 DIBUTILFTALATO . . . . .				
ALEMANHA . . . . .	2100		153203	1149
ESTADOS UNIDOS . . . . .	3210		330369	2875
HOLANDA . . . . .	100		10830	91
SUECIA . . . . .	30378		1375345	17332
	35788*		1077827*	21447
53552 DIMETILFTALATO . . . . .				
ALEMANHA . . . . .	117739		7730623	64174
	117739*		7730623*	64174
53553 DIOCTILFTALATO . . . . .				
ALEMANHA . . . . .	19711		1893002	17359
DINAMARCA . . . . .	168669		9118939	170393
ESPAHA . . . . .	50616		1927640	36000
ESTADOS UNIDOS . . . . .	51119		4707128	44138
JAPÃO . . . . .	26316		1626200	25000
NORUEGA . . . . .	322970		14024123	233987
SUECIA . . . . .	861304		40432753	508283
UNIAO B. LUXEMB. . . . .	400		33846	269
	1501105*		73763631*	1035429
53554 ESTEARATO ETILENICO DE GLICOL . . . . .				
ESTADOS UNIDOS . . . . .	1703		216108	1277
	1703*		216108*	1277
53556 ESTERES CINAMICOS . . . . .				
ESTADOS UNIDOS . . . . .	270		150147	839
FRANÇA . . . . .	90		69448	525
GRã BRETANHA . . . . .	315		307806	1999
HOLANDA . . . . .	68		42164	318
	743*		577565*	3681
53559 ESTERES DOS ACIDOS ORGANICOS N.E. . . . .				
ALEMANHA . . . . .	178913		20677485	172620
AUSTRIA . . . . .	60		30844	414
DINAMARCA . . . . .	6944		1409850	26025
ESTADOS UNIDOS . . . . .	138940		17415100	145683
FRANÇA . . . . .	2062		854110	6513
GRã BRETANHA . . . . .	3570		677373	5012
HOLANDA . . . . .	1250		434204	3342
ITALIA . . . . .	045		176466	1342
IUGOSLAVIA . . . . .	189		34852	713
SUECIA . . . . .	13438		841184	10496
SUIÇA . . . . .	58		127465	876
UNIAO B. LUXEMB. . . . .	200		23164	152
	348469*		42710097*	373201
53560 SULFATO DE METILA . . . . .				
ALEMANHA . . . . .	3755		163809	1690
SUIÇA . . . . .	500		13703	207
	4255*		177314*	1397
53561 SULFATO DE ETILA . . . . .				
ESTADOS UNIDOS . . . . .	218		14187	106

IV — IMPORTAÇÃO POR MERCADORIAS, SEGUNDO OS PAÍSES DE PROCEDÊNCIA — 1956

67

J A N E I R O A D E Z E M B R O

DISCRIMINAÇÃO DA IMPORTAÇÃO	QUANTIDADE		VALOR A BORDO NO BRASIL	
	Kg	OUTRAS UNIDADES	D\$	US\$
GRA BREITANHA. . . . .	601		51713	334
	819*		65900*	440
53570 GLICEROFOSFATO DE CALCIO. . . . .				
ALEMANHA. . . . .	1890		679686	6593
ARGENTINA. . . . .	2000		496948	11302
ESTADOS UNIDOS. . . . .	2145		865072	9108
FRANCA. . . . .	1170		252627	3020
GRA BREITANHA. . . . .	100		7501	75
ITALIA. . . . .	2260		529743	6336
POLONIA. . . . .	2034		376127	7478
	11599*		3207704*	44112
53571 GLICEROFOSFATO DE SODIO. . . . .				
ALEMANHA. . . . .	8509		1699325	18602
ARGENTINA. . . . .	500		130371	2965
ESTADOS UNIDOS. . . . .	2148		706797	9054
FRANCA. . . . .	1551		376509	4441
GRA BREITANHA. . . . .	80		67207	672
ITALIA. . . . .	7194		1264861	15124
	19982*		4245070*	50858
53572 GLICEROFOSFATO DE FERRO. . . . .				
ALEMANHA. . . . .	490		235849	2289
ARGENTINA. . . . .	500		233304	5306
ESTADOS UNIDOS. . . . .	200		126248	1189
ITALIA. . . . .	161		40030	544
	1351*		643431*	9328
53573 LACTOFOSFATO DE CALCIO. . . . .				
ALEMANHA. . . . .	700		68314	706
	700*		60314*	706
53576 FOSFATO TRIBUTILICO. . . . .				
ESTADOS UNIDOS. . . . .	110		23684	270
	110*		23684*	270
53578 FOSFATO TRICRESILICO. . . . .				
ALEMANHA. . . . .	2273		139681	1840
ESTADOS UNIDOS. . . . .	34639		236797	26322
GRA BREITANHA. . . . .	14643		670697	9071
JAPAO. . . . .	980		71670	1000
SUECIA. . . . .	56007		3173966	50026
UNIAO B. LUXEMB. . . . .	1300		76470	1000
	109842*		6697281*	89259
53599 ESTERES DOS ACIOIS MINERAIS, N. E. . . . .				
ALEMANHA. . . . .	48544		5286169	45091
ESTADOS UNIDOS. . . . .	49982		8752633	63423
FRANCA. . . . .	6		10428	77
GRA BREITANHA. . . . .	10		19302	193
ITALIA. . . . .	75		20540	244
POLONIA. . . . .	500		33522	765
	99117*		14122594*	109793
53600 53699 COMPOSTOS ORGANICO INORGANICOS. . . . .	4211010		215272530	3651485
53600 ACETATO DE CHUMBO. . . . .				
ALEMANHA. . . . .	661		70415	818
ESTADOS UNIDOS. . . . .	3247		214214	1981
ITALIA. . . . .	1925		26668	1257
	5833*		311297*	4056
53601 ACETATO DE CALCIO. . . . .				
ALEMANHA. . . . .	250		17140	156
	250*		17140*	156
53602 ACETATO DE COBRE. . . . .				
ITALIA. . . . .	6		2006	28
	6*		2006*	28
53603 ACETATO DE SODIO. . . . .				
ALEMANHA. . . . .	9420		226109	2186
ESTADOS UNIDOS. . . . .	3044		137392	1324
ITALIA. . . . .	10008		52688	2493
SUECIA. . . . .	30955		585091	6776
	53427*		1001280*	12779
53609 ACETATOS, N.E. . . . .				
ALEMANHA. . . . .	1155		253736	2772
ESTADOS UNIDOS. . . . .	6585		81164	7329
ITALIA. . . . .	88		13236	173
POLONIA. . . . .	3		714	14
TCHECOSLOVAQUIA. . . . .	35		3073	79
	7866*		1083204*	10367
53610 FORMIATO DE SODIO. . . . .				
ALEMANHA. . . . .	5625		131920	1341

## IV — IMPORTAÇÃO POR MERCADORIAS, SEGUNDO OS PAÍSES DE PROCEDÊNCIA — 1956

J A N E I R O A D E Z E M B R O

DISCRIMINAÇÃO DA IMPORTAÇÃO	QUANTIDADE		VALOR A BORDO NO BRASIL	
	Kg	OUTRAS UNIDADES	C\$	US\$
ESTADOS UNIDOS . . . . .	180		19684	157
SUECIA . . . . .	41421		694717	7717
53611 FORMIATO DE CALCIO . . . . .	47226*	*	846321*	9215
ALEMANHA . . . . .	5366		81008	884
53614 BUTIRATOS . . . . .	5366*	*	81008*	884
HOLANDA . . . . .	300		39056	438
53620 ESTEARATO DE MAGNESIO . . . . .	300*	*	39056*	438
ALEMANHA . . . . .	25		4699	46
DINAMARCA . . . . .	5462		233872	4136
ESTADOS UNIDOS . . . . .	526		102121	917
53622 ESTEARATO DE ZINCO . . . . .	6013*	*	340692*	5099
ALEMANHA . . . . .	5900		739852	5650
DINAMARCA . . . . .	52214		2033802	35736
ESTADOS UNIDOS . . . . .	2456		374645	2927
GRã BREITANHA . . . . .	300		23576	238
IUGOSLAVIA . . . . .	3913		119305	2898
53623 ESTEARATO DE ALUMINIO . . . . .	64783*	*	3291180*	47449
DINAMARCA . . . . .	4425		174184	3304
NORUEGA . . . . .	11218		467308	7900
53624 ESTEARATO DE CALCIO . . . . .	15643*	*	641492*	11204
DINAMARCA . . . . .	2306		66387	1173
53625 ESTEARATO DE CHUMBO . . . . .	2306*	*	66387*	1173
DINAMARCA . . . . .	1000		45700	756
ESTADOS UNIDOS . . . . .	5318		915879	7808
53630 BENZOATO DE SODIO . . . . .	6318*	*	961579*	8564
ALEMANHA . . . . .	100789		6138420	59725
AUSTRIA . . . . .	25300		1497574	21695
ESPAÑA . . . . .	12766		749369	13885
ESTADOS UNIDOS . . . . .	12081		913680	9699
FRANÇA . . . . .	2700		188793	1956
GRã BREITANHA . . . . .	4770		314927	3568
HOLANDA . . . . .	4325		278932	3330
53634 OXALATO DE POTASSIO . . . . .	162731*	*	10081695*	123888
ALEMANHA . . . . .	60		26692	265
ESTADOS UNIDOS . . . . .	38		14917	163
ITALIA . . . . .	25		4586	64
53635 OXALATO DE AMONIO . . . . .	123*	*	46195*	492
ALEMANHA . . . . .	50		16552	177
ESTADOS UNIDOS . . . . .	101		13017	117
ITALIA . . . . .	50		8472	114
53636 OXALATO DE FERRO . . . . .	201*	*	38041*	408
ALEMANHA . . . . .	710		56464	619
ESTADOS UNIDOS . . . . .	260		79500	536
ITALIA . . . . .	8		1893	21
53640 LACTATO DE CALCIO . . . . .	978*	*	137857*	1176
ALEMANHA . . . . .	595		51942	468
DINAMARCA . . . . .	20325		709855	12371
ESTADOS UNIDOS . . . . .	1088		120920	1344
HOLANDA . . . . .	1800		99448	986
53642 LACTATOS DE ZINCO . . . . .	23808*	*	982163*	15369
ESTADOS UNIDOS . . . . .	4		15207	206
53649 LACTATOS, N.E. . . . .	4*	*	15207*	206
ALEMANHA . . . . .	20		2794	31
ESTADOS UNIDOS . . . . .	762		120907	1315
FRANÇA . . . . .	5		2151	20
53650 TARTARATO DE POTASSIO . . . . .	787*	*	125852*	1366
ALEMANHA . . . . .	104		13668	132

IV — IMPORTAÇÃO POR MERCADORIAS, SEGUNDO OS PAÍSES DE PROCEDÊNCIA — 1956

69

J A N E I R O A D E Z E M B R O

DISCRIMINAÇÃO DA IMPORTAÇÃO	QUANTIDADE		VALOR A BORDO NO BRASIL	
	Kg	OUTRAS UNIDADES	C\$	US\$
ITALIA . . . . .	12		2221	31
TCHECOSLOVAQUIA . . . . .	10		2186	56
	126*		18095*	219
53651 BITARTARATO DE POTASSIO, CREMOR DE TARTARO . . . . .				
ESPAHA . . . . .	27708		754502	16406
ESTADOS UNIDOS . . . . .	87		8469	101
	27795*		762971*	16507
53653 TARTARATO DE SODIO . . . . .				
ALEMANHA . . . . .	24		6880	76
	24*		6880*	76
53654 TARTARO EMETICO . . . . .				
ALEMANHA . . . . .	90		16575	166
	90*		16575*	166
53659 TARTARATOS, N.E. . . . .				
ALEMANHA . . . . .	387		70411	782
ESTADOS UNIDOS . . . . .	65		14096	167
HOLANDA . . . . .	400		80243	684
ITALIA . . . . .	135		17113	196
	987*		189865*	1829
53660 CITRATOS DE CALCIO . . . . .				
ALEMANHA . . . . .	180		20622	215
	180*		20622*	215
53661 CITRATOS DE MAGNESIO . . . . .				
ALEMANHA . . . . .	160		25443	272
	160*		25443*	272
53662 CITRATOS DE SODIO . . . . .				
ALEMANHA . . . . .	32434		1792255	21235
ESTADOS UNIDOS . . . . .	17211		1199754	13886
ITALIA . . . . .	35		7149	95
POLUNIA . . . . .	869		42636	946
TCHECOSLOVAQUIA . . . . .	28742		1500638	26476
UNIAO B. LUXEMB. . . . .	11724		522697	7119
	91015*		5065039*	69757
53669 CITRATOS, N.E. . . . .				
ALEMANHA . . . . .	12273		1711273	19195
ESTADOS UNIDOS . . . . .	4353		907256	6848
FRANCA . . . . .	20		7741	72
GR. BRETANHA . . . . .	7241		682511	7332
ITALIA . . . . .	149		34748	444
SUICA . . . . .	348		123209	1181
	24384*		3466738*	35072
53670 NAFTENATOS DE CALCIO . . . . .				
DINAMARCA . . . . .	1500		35765	701
	1500*		35765*	701
53671 NAFTENATO DE CUBALTO . . . . .				
DINAMARCA . . . . .	23887		1634673	32016
ESTADOS UNIDOS . . . . .	1889		385058	2877
NORUEGA . . . . .	2138		138783	2640
	27914*		2158516*	37533
53672 NAFTENATO DE CHUMBU . . . . .				
DINAMARCA . . . . .	13086		412654	8071
NORUEGA . . . . .	2850		105140	2000
	15936*		517794*	10071
53676 NAFTENATO DE MANGANES . . . . .				
DINAMARCA . . . . .	6133		205230	4109
	6133*		205230*	4109
53678 NAFTENATO DE ZINCO . . . . .				
DINAMARCA . . . . .	600		10580	356
NORUEGA . . . . .	2000		72107	1360
	2600*		90687*	1716
53679 NAFTENATOS, N.E. . . . .				
JAPAO . . . . .	7173		536200	8177
	7173*		536200*	8177
53690 COMPOSTOS DE ENXOFRE . . . . .				
ALEMANHA . . . . .	7614		591870	6921
DINAMARCA . . . . .	11		3305	72
ESTADOS UNIDOS . . . . .	2127		300386	2847
	9752*		895561*	9840

## IV — IMPORTAÇÃO POR MERCADORIAS, SEGUNDO OS PAÍSES DE PROCEDÊNCIA — 1956

JANEIRO A DEZEMBRO

DISCRIMINAÇÃO DA IMPORTAÇÃO	QUANTIDADE		VALOR A BORDO NO BRASIL	
	Kg	DUTRAS UNIDADES	C\$	UG\$
53692 COMPOSTOS DO MERCURIO				
ALEMANHA . . . . .	120		176542	1554
ESTADOS UNIDOS . . . . .	2		9718	74
	122*		186260*	1628
53695 COMPOSTOS DO ARSENICO				
ALEMANHA . . . . .	55		34426	239
ESTADOS UNIDOS . . . . .	510		505762	5330
FRANCA . . . . .	1153		934251	9710
GRA BREITANHA . . . . .	28		45606	414
ITALIA . . . . .	20		13657	153
POLONIA . . . . .	579		189120	1496
	2345*		1722822*	17342
53698 ALGINATOR . . . . .				
ESTADOS UNIDOS . . . . .	3617		1163450	9618
FRANCA . . . . .	3658		855050	6974
GRA BREITANHA . . . . .	9103		2462476	20976
ITALIA . . . . .	110		48192	718
JAPAO . . . . .	136		19870	271
NORUEGA . . . . .	5960		648240	12000
	22584*		5197278*	50553
53699 HA0 ESPECIFICACO0S				
ALEMANHA . . . . .	51875		4945010	49672
ESTADOS UNIDOS . . . . .	3739221		168829582	3246033
FRANCA . . . . .	6025		1135171	9301
GRA BREITANHA . . . . .	41301		3127619	32922
HOLANDA . . . . .	2222		204021	1992
HUNGRIA . . . . .	2152		139603	2915
ITALIA . . . . .	2253		223575	2518
JAPAO . . . . .	3240		1402360	14935
POLONIA . . . . .	3520		278520	6062
SUECIA . . . . .	1964		1419720	14400
UNIÃO 8. LUXEMB. . . . .	2380		193543	1999
	3856153*		181898724*	3382749
53700 53799 COMPOSTOS NITROGENA00S . . . . .	4002815		251315673	3497553
53700 ANILINAS . . . . .				
ALEMANHA . . . . .	55962		2327738	42112
ESTADOS UNIDOS . . . . .	8989		1159664	15825
FRANCA . . . . .	3655		362672	4938
GRA BREITANHA . . . . .	8500		391461	4015
HOLANDA . . . . .	3200		340716	3599
HUNGRIA . . . . .	21550		443181	8956
ITALIA . . . . .	4015		338528	3775
JAPAO . . . . .	2376		127776	1999
POLONIA . . . . .	55200		1200526	20304
SUECIA . . . . .	2448		287413	3861
SUECIA . . . . .	5		4967	37
UNIÃO 8. LUXEMB. . . . .	800		32868	336
	166700*		7017510*	109757
53703 ETILAMINAS . . . . .				
ALEMANHA . . . . .	375		79079	878
ESTADOS UNIDOS . . . . .	4618		426983	4919
FRANCA . . . . .	10		30294	315
	5003*		536356*	6112
53706 METILAMINAS . . . . .				
ESTADOS UNIDOS . . . . .	6146		118796	2711
	6146*		118796*	2711
53710 TOLUI0INAS . . . . .				
ALEMANHA . . . . .	4828		1283765	10435
ESTADOS UNIDOS . . . . .	1		151	8
FRANCA . . . . .	2000		159658	2922
GRA BREITANHA . . . . .	1000		185687	1536
HOLANDA . . . . .	592		75680	789
JAPAO . . . . .	3969		553442	8134
SUECIA . . . . .	1220		146873	1930
	13610*		2407256*	25754
53720 BENZIOINA . . . . .				
ALEMANHA . . . . .	6		11658	128
ITALIA . . . . .			135	2
JAPAO . . . . .	51366		8562663	120109
	51372*		8574456*	120239
53740 ETANOLAMINAS . . . . .				
ALEMANHA . . . . .	42602		3191804	29582
ESTADOS UNIDOS . . . . .	95198		6879552	71053
GRA BREITANHA . . . . .	18833		1243789	12971
SUECIA . . . . .	46206		2655394	31819



IV — IMPORTAÇÃO POR MERCADORIAS, SEGUNDO OS PAÍSES DE PROCEDÊNCIA — 1956

71

JANEIRO A DEZEMBRO

DISCRIMINAÇÃO DA IMPORTAÇÃO	QUANTIDADE		VALOR A BORDO NO BRASIL	
	Kg	OUTRAS UNIDADES	C\$	US\$
UNIAO 8. LUXEMB..	2350		119868	1400
53741 LECITINAS . . . . .	205189*	*	14090407*	146825
ALEMANHA . . . . .	93		54814	615
DINAMARCA . . . . .	50092		1194719	21208
ESTADOS UNIDOS . . . . .	5544		244425	2834
FRANCA . . . . .	20		59107	669
NORUEGA . . . . .	6190		152460	3000
	61939*	*	1705525*	28326
53742 AMILOCAINA . . . . .				
ESTADOS UNIDOS . . . . .	20		53241	593
FRANCA . . . . .	35		59035	681
GRã BREITANHA . . . . .	12		31977	330
SUIÇA . . . . .	62		137374	1418
	129*	*	281627*	3022
53754 PRDCAINA, NOVDCAINA . . . . .				
ALEMANHA . . . . .	186		153765	1860
ESTADOS UNIDOS . . . . .	190		196377	2086
FRANCA . . . . .	20		26100	225
POLONIA . . . . .	13		5314	102
SUIÇA . . . . .	200		142436	1652
TCHECOSLOVAQUIA . . . . .	100		43820	1000
	709*	*	570312*	6925
53760 UREIA . . . . .				
ALEMANHA . . . . .	214		28352	294
ESPANHA . . . . .	20		176	3
ESTADOS UNIDOS . . . . .	28725		465456	4120
HOLANDA . . . . .	6180		94830	1000
ITALIA . . . . .	15		310	16
NDRUEGA . . . . .	2298918		19111330	393014
SUIÇA . . . . .	176050		1107000	25000
	2510122*	*	20808654*	423447
53769 AMIUA8, SEUS SAIS E UERIVADOS HALDGENA UDS, SULFDNADDS E NITRADOS, N. E. . . . .				
ALEMANHA . . . . .	26148		2890249	20763
ESTADOS UNIDOS . . . . .	10020		1141225	6863
JAPAD . . . . .	14896		1103155	11989
	51064*	*	5142629*	39615
53770 SACARINA . . . . .				
ALEMANHA . . . . .	1011		242724	2691
DINAMARCA . . . . .	600		111583	2073
ESTADOS UNIDOS . . . . .	1754		683411	6539
FRANCA . . . . .	100		26614	321
GRã BREITANHA . . . . .	170		40635	500
JAPAO . . . . .	950		151979	2081
SUECIA . . . . .	2787		482356	7710
TCHECOSLOVAQUIA . . . . .	16165		2764432	46536
	23537*	*	4503734*	68451
53773 GUANIDINAS . . . . .				
ALEMANHA . . . . .	7560		446938	4725
ESTADOS UNIDOS . . . . .	6641		893325	7495
GRã BREITANHA . . . . .	2918		387779	3234
JAPAO . . . . .	2000		81012	876
	19119*	*	1809054*	16330
53780 SULFAR E SEUS DERIVAVU8 . . . . .				
ALEMANHA . . . . .	5503		10324902	122772
DINAMARCA . . . . .	86427		30464135	592570
ESTADOS UNIDOS . . . . .	16606		19234230	207521
FRANCA . . . . .	6609		5842107	75292
GRã BREITANHA . . . . .	12688		8265675	101481
HOLANDA . . . . .	1383		502805	600
HUNGRIA . . . . .	7309		765454	16899
ISRAEL . . . . .	1998		700591	15851
ITALIA . . . . .	9056		9249910	107031
IUGOSLAVIA . . . . .	1787		487414	9836
JAPAD . . . . .	11791		8805909	135027
POLONIA . . . . .	3658		531440	13507
SUIÇA . . . . .	1090		4573093	44364
TCHECOSLOVAQUIA . . . . .	15808		3119408	59153
	183623*	*	102918773*	1508204
53790 OIMETILGLIDIXINA . . . . .				
ALEMANHA . . . . .	3		8994	90
ESTADOS UNIDOS . . . . .	4		9299	102
	7*	*	18293*	192
53792 FENILHIDRAZINA . . . . .				
ALEMANHA . . . . .	10		10856	96
	10*	*	10856*	96

## IV — IMPORTAÇÃO POR MERCADORIAS, SEGUNDO OS PAÍSES DE PROCEDÊNCIA — 1956

JANEIRO A DEZEMBRO

DISCRIMINAÇÃO DA IMPORTAÇÃO	QUANTIDADE		VALOR A BORDO NO BRASIL	
	Kg	OUTRAS UNIDADES	Cz	US\$
53793 HIORAZINA DO ACIHO ISONICOTIÓICO E SEUS DERIVAÇOS . . . . .				
ALEMANHA . . . . .	1404		1684734	18398
ESPAHA . . . . .	387		514700	10000
ESTADOS UNIDOS . . . . .	677		823651	9059
ITALIA . . . . .	4410		4243419	55826
POLONIA . . . . .	304		237906	4345
SUECIA . . . . .	1786		1597679	23146
	8968*		9101389*	121274
53799 NÃO ESPECIFICADOS . . . . .				
ALEMANHA . . . . .	333671		37614548	339540
OIHANARCA . . . . .	13333		406517	8008
ESTADOS UNIDOS . . . . .	34571		4875428	57033
FRANCA . . . . .	85334		7236079	176311
GRA BRETAGHA . . . . .	2613		392136	3741
HOLANDA . . . . .	2063		341359	2936
HUNGRIA . . . . .	540		212794	2987
ITALIA . . . . .	10048		1142892	12753
JAPÃO . . . . .	131656		15841507	217528
POLONIA . . . . .	41522		1486604	25405
SUECIA . . . . .	27945		1229532	14951
TCHECOSLOVAQUIA . . . . .	10001		490330	5220
UNIAO B. LUXEMB. . . . .	2358		42320	4000
	695568*		71700046*	870273
53900 53999 NÃO CLASSIFICADOS . . . . .	4453989		799642275	9629753
53900 FENOL . . . . .				
ALEMANHA . . . . .	13600		1170005	10601
CANADA . . . . .	6328		321511	3024
OIHANARCA . . . . .	47133		2994847	32736
ESPAHA . . . . .	365974		11996480	234886
ESTADOS UNIDOS . . . . .	614302		27860186	237327
FRANCA . . . . .	100		13950	115
GRA BRETAGHA . . . . .	110276		5733693	47220
HOLANDA . . . . .	80		57381	617
ITALIA . . . . .	101		17454	106
JAPÃO . . . . .	10000		493289	7050
POLONIA . . . . .	263930		8539500	168082
	1431824*		59214456*	743544
53901 CRESOIS . . . . .				
ALEMANHA . . . . .	19668		1115707	7470
ESPAHA . . . . .	5000		140454	2700
ESTADOS UNIDOS . . . . .	23202		1325265	10806
FRANCA . . . . .	120		38672	313
GRA BRETAGHA . . . . .	89627		2271150	21213
HOLANDA . . . . .	73887		2094732	19420
	211504*		6985980*	61922
53902 RESORCINOL . . . . .				
ALEMANHA . . . . .	46292		9083592	76517
ESTADOS UNIDOS . . . . .	7262		1584484	14181
FRANCA . . . . .	165		53737	580
JAPÃO . . . . .	200		47017	512
	53919*		10772830*	91790
53903 HIORQUINONA . . . . .				
ALEMANHA . . . . .	8776		1973485	20011
ESTADOS UNIDOS . . . . .	4057		803458	9415
FRANCA . . . . .	40		27482	213
GRA BRETAGHA . . . . .	1937		690909	6353
HOLANDA . . . . .	20		21186	142
HUNGRIA . . . . .	3799		678193	10488
JAPÃO . . . . .	1526		399307	5334
TCHECOSLOVAQUIA . . . . .	1366		266210	5000
	21521*		4937140*	57556
53910 CLOROFENOLIS . . . . .				
ALEMANHA . . . . .	60145		1482882	32963
ESTADOS UNIDOS . . . . .	67063		2626069	49607
FRANCA . . . . .	26385		704942	15933
	153593*		4813093*	98503
53911 ACIDO PICRICO, TRINITROFENOL ITALIA . . . . .	5		2637	39
	5*		2637*	39
53930 FURFUROL . . . . .				
ESTADOS UNIDOS . . . . .	2359		106186	920
ITALIA . . . . .	15		4510	96
SUECIA . . . . .	6000		213956	2896
	8374*		324652*	3872

IV — IMPORTAÇÃO POR MERCADORIAS, SEGUNDO OS PAÍSES DE PROCEDÊNCIA — 1956

J A N E I R O A D E Z E M B R O

73

DISCRIMINAÇÃO DA IMPORTAÇÃO	QUANTIDADE		VALOR A BORDO NO BRASIL	
	Kg	OUTRAS UNIDADES	Cr\$	US\$
53931 COUMARONA . . . . .				
ESTADOS UNIDOS . . . . .	3054		148420	1328
	3054*	*	148420*	1328
53932 ICTIOL . . . . .				
ALEMANHA . . . . .	95		8304	87
FRANCA . . . . .	100		162143	1686
JAPAO . . . . .	450		19500	323
	645*	*	189947*	2096
53933 SULFOICTIOLATOS . . . . .				
ALEMANHA . . . . .	170		35916	368
SUIÇA . . . . .	216		83620	1000
	386*	*	119536*	1368
53934 PIRIDINA E SEUS SAIS . . . . .				
ALEMANHA . . . . .	140		94739	989
ESTADOS UNIDOS . . . . .	190		80196	684
ITALIA . . . . .	26		9420	107
	356*	*	186075*	1780
53936 AMIDOPIRINA E SEUS SAIS . . . . .				
ALEMANHA . . . . .	36569		20646666	239381
ESTADOS UNIDOS . . . . .	299		233418	2578
FRANCA . . . . .	260		139040	1677
ITALIA . . . . .	553		446582	6637
JAPAO . . . . .	34830		16520512	252062
POLONIA . . . . .	5934		222023	45152
SUIÇA . . . . .	8023		469734	86307
	86470*	*	44912141*	603794
53937 FENOTIAZINA . . . . .				
ALEMANHA . . . . .	12620		578830	12123
ESTADOS UNIDOS . . . . .	285663		13749090	292731
FRANCA . . . . .	63		697020	7297
GRA BRETAGNHA . . . . .	31488		3639601	26736
	329834*	*	18664541*	338887
53965 ACIOOS AMINADOS, SEUS SAIS E AMIOAS . . . . .				
ALEMANHA . . . . .	44221		31446686	364824
AUSTRIA . . . . .	1157		876023	12000
ESTADOS UNIDOS . . . . .	7026		4312397	48102
FRANCA . . . . .	642		499711	5412
GRA BRETAGNHA . . . . .	6		7885	85
HUNGRIA . . . . .	983		272940	6000
ITALIA . . . . .	150		85529	1194
JAPAO . . . . .	23567		7314419	91496
TCHECOSLOVAQUIA . . . . .	3265		880387	15997
	81017*	*	45695977*	545110
53970 GLUCOSE, DEXTROSE . . . . .				
ALEMANHA . . . . .	270		23944	251
DINAMARCA . . . . .	13050		269398	4983
ESTADOS UNIDOS . . . . .	393484		13899566	146109
HOLANDA . . . . .	7697		246060	3000
ITALIA . . . . .	10		1561	21
POLONIA . . . . .	15804		527140	10675
SUIÇA . . . . .	50		19317	253
TCHECOSLOVAQUIA . . . . .	23470		715902	14317
	453835*	*	15702888*	179609
53972 LACTOSE . . . . .				
ALEMANHA . . . . .	211		17779	190
ESPAHA . . . . .	2200		52820	1000
ESTADOS UNIDOS . . . . .	1110		90833	828
GRA BRETAGNHA . . . . .	7744		354030	3000
HOLANDA . . . . .	176636		5340778	54475
SUECIA . . . . .	231727		6562642	101886
	419628*	*	12418882*	161379
53976 MALTOSE . . . . .				
ALEMANHA . . . . .	16		10512	120
	16*	*	10512*	120
53979 HIDRATOS DE CARBONO, QUIMICAMENTE PURO N.E. . . . .				
ALEMANHA . . . . .	160		179411	1648
ESTADOS UNIDOS . . . . .	340		55034	535
ITALIA . . . . .	25		13024	152
SUIÇA . . . . .	150		35955	348
TCHECOSLOVAQUIA . . . . .			1176	24
	675*	*	284600*	2707
53980 COALHO . . . . .				
DINAMARCA . . . . .	112607		21437636	380075
ITALIA . . . . .	2486		455305	3860
SUIÇA . . . . .	500		147420	1000
	115593*	*	22040361*	384935

## IV — IMPORTAÇÃO POR MERCADORIAS, SEGUNDO OS PAISES DE PROCEDÊNCIA — 1956

JANEIRO A DEZEMBRO

DISCRIMINAÇÃO DA IMPORTAÇÃO	QUANTIDADE		VALOR A BORDO NO BRASIL	
	Kg	OUTRAS UNIDADES	Crs	Us\$
53981 PEPSINA . . . . .				
ALEMANHA . . . . .	259		40506	574
DINAMARCA . . . . .	310		146851	2572
ESTADOS UNIDOS . . . . .	95		71220	665
ITALIA . . . . .	30		52663	729
POLONIA . . . . .	50		13118	348
	744*	*	334358*	4885
53982 PANCREATINA . . . . .				
ALEMANHA . . . . .	28		20888	233
DINAMARCA . . . . .	155		33148	582
ESTADOS UNIDOS . . . . .	314		430856	4292
FRANCA . . . . .	245		91921	1058
ITALIA . . . . .	20		9536	132
	762*	*	586319*	6397
53986 DIASTASE . . . . .				
ALEMANHA . . . . .	190		106541	1195
ESTADOS UNIDOS . . . . .	336		4214896	37079
	526*	*	4321437*	38274
53988 PAPAINA . . . . .				
ALEMANHA . . . . .	176		95510	1077
ESTADOS UNIDOS . . . . .	3026		2166027	17624
HUNGRIA . . . . .	145		38703	848
UNIAO B. LUXEMB. . . . .	50		64042	462
	3397*	*	2364282*	20011
53989 ENZIMAS, N.E. . . . .				
ALEMANHA . . . . .	250		294579	3101
ESTADOS UNIDOS . . . . .	14672		8898421	91490
	14922*	*	9193000*	94591
53990 LACTONAS E LACTAMES . . . . .				
ALEMANHA . . . . .	874		420430	7119
AUSTRIA . . . . .	20		345120	6000
ESPANHA . . . . .	1947		1215908	21682
ESTADOS UNIDOS . . . . .	790		714344	6162
FRANCA . . . . .	458		400101	4773
GRA. BRETAGHA . . . . .	109		64590	703
HOLANOA . . . . .	1598		970510	9770
ITALIA . . . . .	2445		1322079	14033
JAPAO . . . . .	866		2051091	28511
SUICA . . . . .	540		609535	6754
	9977*	*	8129708*	105507
53994 PRODUTOS QUIMICOS AROMATICOS, N.E. . . . .				
ALEMANHA . . . . .	506		326589	3119
ESPANHA . . . . .	2685		3203110	52483
ESTADOS UNIDOS . . . . .	800		1361629	10238
FRANCA . . . . .	3872		3152249	26022
GRA. BRETAGHA . . . . .	297		470972	3447
HOLANOA . . . . .	2812		1555034	12366
ITALIA . . . . .	121		91535	1009
IUGOSLAVIA . . . . .	1701		689928	12668
SUICA . . . . .	196		239981	2049
TCHECOSLOVAQUIA . . . . .	40		37062	673
	13030*	*	11120089*	124074
53995 DISSOLVENTES E DILUENTES, N.E. . . . .				
ESTADOS UNIDOS . . . . .	8117		477929	7172
IUGOSLAVIA . . . . .	450		31381	642
	8567*	*	509310*	7814
53998 PROD. QUIM. S.P.FINS FARMACEUTICOS, N.E. . . . .				
ALEMANHA . . . . .	103983		72883391	841986
ARGENTINA . . . . .	419		317025	7223
CANAOA . . . . .	358		643436	7450
DINAMARCA . . . . .	32684		6685574	131391
ESPANHA . . . . .	967		450569	8673
ESTADOS UNIDOS . . . . .	83811		201845956	2177113
FRANCA . . . . .	30776		21726921	254702
GRA. BRETAGHA . . . . .	6356		4298335	45606
HOLANOA . . . . .	517		217601	2401
HUNGRIA . . . . .	14199		2878110	61268
ISRAEL . . . . .	1114		603051	13762
ITALIA . . . . .	64226		31387348	377245
IUGOSLAVIA . . . . .	1162		382422	8103
JAPAO . . . . .	11181		3957695	53274
POLONIA . . . . .	41304		3588436	67338
SUECIA . . . . .	23480		3969310	58686
SUICA . . . . .	28780		105585919	1181651
TCHECOSLOVAQUIA . . . . .	7771		2006651	32653
UNIAO B. LUXEMB. . . . .	268		590184	7208
	453356*	*	463987934*	5337733

IV -- IMPORTAÇÃO POR MERCADORIAS, SEGUNDO OS PAÍSES DE PROCEDÊNCIA --- 1956

J A N E I R O A D E Z E M B R O

75

DISCRIMINAÇÃO DA IMPORTAÇÃO	QUANTIDADE		VALOR A BORDO NO BRASIL	
	Kg	OUTRAS UNIDADES	C\$	US\$
53999 NÃO ESPECIFICACOES				
ALEMANHA . . . . .	223618		14414753	193292
ANTILHAS HOLANDESA S	5074		28740	534
DINAMARCA . . . . .	2821		106833	3722
ESPAÑA . . . . .	31671		2402230	40587
ESTADOS UNIDOS . . . . .	191029		17411882	196721
FRANCA . . . . .	14777		2949483	35445
GRA BRETAGNA . . . . .	61636		6471468	51570
HOLANDA . . . . .	168		126556	950
ITALIA . . . . .	15678		440869	42724
JAPÃO . . . . .	2492		287910	3797
POLONIA . . . . .	23499		730832	12506
SUIÇA . . . . .	2850		1965728	22940
TCHECOSLOVAQUIA . . . . .	846		171099	3930
UNIÃO B. LUXEMB. . . . .	300		114097	1410
	576459*		51662570*	610128
54000 54999 PREPARACOES FARMACEUTICAS E MEDICINAIS . . . . .	373852		1330066987	15298052
54000 54099 ALCALOIDEOS, SEUS SAIS E DERIVADOS, EXCL. PREPARACOES DOSADAS	52381		66315448	1055208
54000 COCAINA . . . . . 6				
ALEMANHA . . . . .	422	422500	5703996	58433
GRA BRETAGNA . . . . .	35	35000	403655	4041
HOLANDA . . . . .	41	41000	371434	7045
HUNGRIA . . . . .	414	415900	2793504	60333
IUGOSLAVIA . . . . .	47	47100	386019	8218
POLONIA . . . . .	185	184140	1709994	29239
SUIÇA . . . . .	112	112000	1136929	15775
UNIÃO B. LUXEMB. . . . .	9	9500	90851	1793
	1256*	1257640*	12505531*	183084
54002 CIONINA . . . . . 6				
ALEMANHA . . . . .	110	110000	1302395	15196
HOLANDA . . . . .	5	5000	38697	719
HUNGRIA . . . . .	89	89250	448440	12575
IUGOSLAVIA . . . . .	30	30500	243000	4860
POLONIA . . . . .	9	9500	90851	1793
UNIÃO B. LUXEMB. . . . .	243*	244250*	2123383*	35143
54005 MORFINA . . . . . 6				
ALEMANHA . . . . .	3	3550	49267	528
HOLANDA . . . . .	6	5750	45069	841
HUNGRIA . . . . .	25	25350	194376	3742
IUGOSLAVIA . . . . .	1	1250	10269	220
POLONIA . . . . .	7	6900	134175	2006
UNIÃO B. LUXEMB. . . . .	42*	42800*	433716*	7337
54007 PAPAVERINA . . . . . 6				
ALEMANHA . . . . .	435	435000	955235	11345
HOLANDA . . . . .	40	40000	63670	1453
HUNGRIA . . . . .	1246	1247000	1802339	38665
SUIÇA . . . . .	450	450000	1121143	11684
	2171*	2172000*	3942387*	63147
54020 QUININA . . . . . 6				
ALEMANHA . . . . .	3552	3552930	3320108	38519
ESTADOS UNIDOS . . . . .	75	75000	117141	1053
FRANCA . . . . .	13	12320	79660	982
GRA BRETAGNA . . . . .	850	850000	305910	3000
HOLANDA . . . . .	215	215000	354468	4069
JAPÃO . . . . .	84	84000	61355	1031
UNIÃO B. LUXEMB. . . . .	77	77000	80649	1105
	4866*	4866250*	4319291*	49759
54070 ARECOLINA . . . . . 6				
ALEMANHA . . . . .	6	6100	55351	701
	6*	6100*	55351*	701
54073 ATROPINA . . . . . 6				
ALEMANHA . . . . .	40	38625	279553	3308
ESTADOS UNIDOS . . . . .		108	2718	25
FRANCA . . . . .		50	32377	375
SUIÇA . . . . .		400	21312	244
	40*	39183*	335960*	3952
54075 COCAINA, EM BRUTO E PURA . . . . . 6				
ALEMANHA . . . . .		500	19504	195
FRANCA . . . . .	6	6000	129118	1914
	6*	6500*	148622*	2109
54077 CAFEINA . . . . . 6				
ALEMANHA . . . . .	27649	27649930	11751741	137906
ESTADOS UNIDOS . . . . .	1955	1955120	1158245	12196
FRANCA . . . . .	100	100000	44292	530

## IV — IMPORTAÇÃO POR MERCADORIAS, SEGUNDO OS PAÍSES DE PROCEDÊNCIA — 1956

J A N E I R O A D E Z E M B R O

DISCRIMINAÇÃO DA IMPORTAÇÃO	QUANTIDADE		VALOR A BORDO NO BRASIL	
	Kg	OUTRAS UNIDADES	C\$	US\$
HOLANDA . . . . .	449	449000	257967	2764
54080 COLCHICINA . . . . .	28955*	2895550*	12637726*	146866
ALEMANHA . . . . .		300	35327	437
54082 EFEDRINA, PURA . . . . .		300*	35327*	437
ALEMANHA . . . . .	2831	2832500	3545031	40774
ESPANHA . . . . .	584	584633	649670	14000
ESTADOS UNIDOS . . . . .	156	155478	416290	5373
FRANCA . . . . .	65	65000	121997	1300
GRA BRETAGNA . . . . .	5	5000	9353	108
GUICA . . . . .	1	1000	1760	21
UNIAO B. LUXEMB. . . . .	99	98482	108550	1462
54084 EMETINA . . . . .	3741*	3742093*	4851651*	63038
ALEMANHA . . . . .	3	2350	344060	3000
ESTADOS UNIDOS . . . . .		100	15945	163
54086 ESTRIQUININA . . . . .	3*	2450*	360005*	3163
ALEMANHA . . . . .	172	171850	441192	5644
ESTADOS UNIDOS . . . . .	3	3000	27567	274
GRA BRETAGNA . . . . .	45	45000	107363	1027
54090 TEOBROMINA . . . . .	220*	219850*	576122*	6945
ALEMANHA . . . . .	1915	1915000	1165647	13200
ESTADOS UNIDOS . . . . .	200	200000	154394	1700
HOLANDA . . . . .	282	281800	126004	1523
54092 TEOFILINA, TEOFILINA ETILENOOIAMINA . . . . .	2397*	2396800*	1446045*	16423
ALEMANHA . . . . .	4974	4974000	2459679	28021
CANADA . . . . .	60	60000	112755	1023
ESTADOS UNIDOS . . . . .	472	472180	451908	5038
ITALIA . . . . .	178	178000	325616	3843
GUICA . . . . .	140	140000	338364	3287
54099 ALCALOIOES, SEUS SAIS E DERIVADOS, EXCL PREPARACOES DOSADAS, N.E. . . . .	5824*	5824180*	3680322*	41212
ALEMANHA . . . . .	723	722363	4423704	50771
CANADA . . . . .		40	21200	204
ESTADOS UNIDOS . . . . .	312	312751	670281	72220
FRANCA . . . . .	54	54060	473750	5024
GRA BRETAGNA . . . . .	16	15839	107979	1271
HOLANDA . . . . .	81	80600	323317	5785
HUNGRIA . . . . .	38	37227	237424	5180
ITALIA . . . . .	1	1012	1312000	20000
GUICA . . . . .	56	56832	24305366	259944
TCHECOSLOVAQUIA . . . . .		48	130040	2000
UNIAO B. LUXEMB. . . . .	132	132000	244529	2963
54100 54199 SERUNS, VACINAS E OUTRAS PREPA RACOES BACTERIANAS, SOB QUAL QUER FORMA DE PREPARO. . . . .	1413*	1412772*	38281490*	425362
54120 VACINAS, TOXOIOES, TOXINAS E SEMELHS. . . . .				
ALEMANHA . . . . .	9	9453	704660	3000
ESTADOS UNIDOS . . . . .	288	287439	6475846	89855
GRA BRETAGNA . . . . .	24	23540	259505	1568
ITALIA . . . . .	7	7000	77980	861
54130 FERMENTOS LATICOS . . . . .	328*	327432*	7517991*	95284
ESTADOS UNIDOS . . . . .	94	93360	334215	1031
54139 FERMENTOS BACTERIANOS E SEMELHS, N.E. . . . .	94*	93360*	334215*	1031
ALEMANHA . . . . .	1310	1310000	1602263	19469
ESTADOS UNIDOS . . . . .	131	130718	31443	302
FRANCA . . . . .	103	103500	127412	1408
ITALIA . . . . .	300	300000	6376	95
54199 PREPS. BACTERIANAS, N.E. . . . .	1844*	1844218*	1767494*	21274
ALEMANHA . . . . .	100	100100	173365	675
ESTADOS UNIDOS . . . . .	87	85829	1240658	14616
GRA BRETAGNA . . . . .	11	11000	74112	666
HOLANDA . . . . .	7	7300	189000	2051
	205*	204229*	1677135*	18008

IV — IMPORTAÇÃO POR MERCADORIAS, SEGUNDO OS PAÍSES DE PROCEDÊNCIA — 1956

J A N E I R O A D E Z E M B R O

77

DISCRIMINAÇÃO DA IMPORTAÇÃO	QUANTIDADE		VALOR A BORDO NO BRASIL	
	Kg	OUTRAS UNIDADES	C\$	US\$
54200 54209 VITAMINAS, SEUS SAIS E DERIVADOS	113815		365948505	5343914
54200 PROVITAMINAS. . . . .				
ESTADOS UNIDOS. . . . .	5		279637	2678
JAPÃO . . . . .	200		1446060	33000
SUÍÇA . . . . .	34		293519	3226
	239*		2019216*	38904
54210 VITAMINAS A, A E O CONCENTRADAS . . . . .				
ALEMANHA . . . . .	1284		7225896	151282
ESPAÑA . . . . .	50		415354	9338
ESTADOS UNIDOS. . . . .	17726		113910723	2146743
HOLANDA . . . . .	5		261753	2007
ITALIA . . . . .	1280		119709	15401
JAPÃO . . . . .	150		1059840	15484
NORUEGA . . . . .	716		2959030	66496
SUÍÇA . . . . .	1537		14136215	156056
	22748*		141173520*	2562807
54220 VITAMINA B1, ANEURINA OU TIAMINA. . . . .				
ALEMANHA . . . . .	1021		4713749	60019
OMAHARCA . . . . .	848		4084564	55149
ESPAÑA . . . . .	230		2127656	47834
ESTADOS UNIDOS. . . . .	4918		22099165	230308
FRANÇA . . . . .	100		466079	4822
GRã BRETANHA. . . . .	2		7549	103
HOLANDA . . . . .	48		143970	3000
HUNGRIA . . . . .	434		1565434	32342
ITALIA . . . . .	42		629314	9200
JAPÃO . . . . .	2305		9422264	133597
SUECIA . . . . .	805		3031142	39236
SUÍÇA . . . . .	18		105000	1250
	10771*		48395886*	617625
54229 OUTRAS VITAMINAS DO COMPLEXO B. . . . .				
ALEMANHA . . . . .	476		2404653	25435
CANADA . . . . .	10		56856	522
OMAHARCA . . . . .	473		2613797	50331
ESPAÑA . . . . .	70		353381	7986
ESTADOS UNIDOS. . . . .	12662		63505216	767849
GRã BRETANHA. . . . .	20		4866283	51801
HOLANDA . . . . .	63		1262160	16335
ITALIA . . . . .	39		636239	8780
JAPÃO . . . . .	3949		1232814	184593
SUÍÇA . . . . .	977		13711312	138498
	22299*		101739011*	1252130
54240 VITAMINA C, ACIDO ASCORBICO . . . . .				
ALEMANHA . . . . .	4648		4917124	63329
OMAHARCA . . . . .	724		765885	9488
ESPAÑA . . . . .	1000		1015345	22827
ESTADOS UNIDOS. . . . .	29271		31361143	330894
FRANÇA . . . . .	347		418443	3834
HUNGRIA . . . . .	190		134724	2688
ITALIA . . . . .	616		755598	11008
JAPÃO . . . . .	11849		10213276	151935
SUECIA . . . . .	4937		4526041	61391
SUÍÇA . . . . .	2110		2431836	25631
	55692*		56539415*	682625
54250 VITAMINA O2, CALCIFEROL . . . . .				
ALEMANHA . . . . .	26		726326	8615
AUSTRIA . . . . .	3		165748	2134
ESTADOS UNIDOS. . . . .	23		134453	1404
FRANÇA . . . . .	12		468502	5034
GRã BRETANHA. . . . .	1		42013	521
HOLANDA . . . . .	17		471836	7146
HUNGRIA . . . . .	14		534523	11876
TCHECOSLOVAQUIA . . . . .	11		455212	7876
	107*		2998613*	44606
54260 VITAMINA E, TOCOFEROL . . . . .				
ALEMANHA . . . . .	64		539400	6477
ESPAÑA . . . . .	39		354619	8014
ESTADOS UNIDOS. . . . .	224		3104757	33632
SUÍÇA . . . . .	413		4055277	42925
	740*		8054053*	91048
54299 NÃO ESPECIFICADOS. . . . .				
ALEMANHA . . . . .	31		265433	2874
OMAHARCA . . . . .	813		370757	7732
ESTADOS UNIDOS. . . . .	226		1014272	7842
FRANÇA . . . . .	7		524791	7669
HUNGRIA . . . . .	56		81468	1059
ITALIA . . . . .	32		249147	3779
JAPÃO . . . . .	18		36834	592
POLONIA . . . . .	11		15740	359

## IV - IMPORTAÇÃO POR MERCADORIAS, SEGUNDO OS PAÍSES DE PROCEDÊNCIA - 1956

JANEIRO A DEZEMBRO

DISCRIMINAÇÃO DA IMPORTAÇÃO	QUANTIDADE		VALOR A BORDO NO BRASIL	
	Kg	OUTRAS UNIDADES	Cif	US\$
BUICA . . . . .	25		2462349	22463
	1219*		5028791*	54169
54300 54399 PREPARAÇÕES DE VITAMINAS, INCLU SIVE INJEÇÕES . . . . .	5694		2370883	63929
54300 VITAMINAS EM INJEÇÕES . . . . . G				
ALEMANHA . . . . .	70	70000	181823	2250
ESTADOS UNIDOS . . . . .	61	60717	68360	3020
JAPÃO . . . . .	695	69500	439775	7297
	826*	825717*	689558*	12867
54309 OUTRAS PREPARAÇÕES . . . . .				
ALEMANHA . . . . .	2		3934	44
ESTADOS UNIDOS . . . . .	2444		1067266	18899
GRã BRETAGNA . . . . .	2422		610125	32419
	4868*		1681325*	51362
54400 54499 ANTIBIOTICOS, SEUS DERIVADOS E PREPARAÇÕES, INCL. INJEÇÕES . . . . .	58078		578723957	5570111
54400 CLDRANFENICOL A GRANEL . . . . . G				
ALEMANHA . . . . .	137	137000	1721884	34643
ESPANHA . . . . .	466	467000	5302637	98552
ESTADOS UNIDOS . . . . .	208	207650	3284940	33000
HUNGRIA . . . . .	49	48930	651300	13576
ITALIA . . . . .	1326	1324337	14719659	228728
PORTUGAL . . . . .	753	752905	7950772	132000
	2939*	2937822*	33631192*	540495
54405 CLORANFENICOL CLOROMICETINA, FARMICETI NA, MICECLOR EM INJEÇÕES . . . . .				
ITALIA . . . . .	2	2376	98644	1364
	2*	2376*	98644*	1364
54409 CLORANFENICOL EM OUTRAS PREPS. . . . . G				
ESTADOS UNIDOS . . . . .	15	14460	157356	5735
	15*	14460*	157356*	5735
54420 PENICILINA A GRANEL . . . . . G				
ALEMANHA . . . . .	25	25000	658010	1999
DINAMARCA . . . . .	60	60206	107439	3035
ESTADOS UNIDOS . . . . .	133	133409	490945	8125
	218*	218615*	1256594*	13159
54425 PENICILINA EM INJEÇÕES . . . . . G				
ESTADOS UNIDOS . . . . .	88	89260	73374	3921
	88*	89260*	73374*	3921
54440 ESTREPTOMICINA A GRANEL . . . . . G				
ALEMANHA . . . . .	150	150000	855958	8600
DINAMARCA . . . . .	4478	4480795	24056123	390675
ESTADOS UNIDOS . . . . .	15005	15005183	76339058	869470
FRANCA . . . . .	1394	1393940	6970318	88817
ITALIA . . . . .	432	431816	3034837	40694
JAPÃO . . . . .	1794	1794194	9489191	137480
SUECIA . . . . .	2328	2327261	12305489	200734
	25581*	25582389*	132990974*	1736470
54445 ESTREPTOMICINA EM INJEÇÕES . . . . . G				
ESTADOS UNIDOS . . . . .	5	5000	8638	459
	5*	5000*	8638*	459
54479 ASSOCIACÃO DE ANTIBIOTICOS, N.E. . . . . G				
ITALIA . . . . .	50	50000	1168158	10018
	50*	50000*	1168158*	10018
54490 ANTIBIOTICOS A GRANEL, N.E. . . . . G				
DINAMARCA . . . . .	361	362189	6931052	113372
ESTADOS UNIDOS . . . . .	8681	8679892	237895196	2351028
FRANCA . . . . .	164	164000	4596558	49117
ITALIA . . . . .	168	169000	3901406	53482
JAPÃO . . . . .	93	93000	614384	4899
NORUEGA . . . . .	18	17952	314640	7000
PANAMA . . . . .	34	33720	952505	10377
	9519*	9519753*	255205741*	2589275
54495 ANTIBIOTICOS EM INJEÇÕES, N.E. . . . . G				
ALEMANHA . . . . .	9	8872	4009	213
ESTADOS UNIDOS . . . . .	900	899943	10687229	134671
JAPÃO . . . . .	12	11882	1217154	20199
	921*	920697*	11908392*	155083
54499 ANTIBIOTICOS EM OUTRAS PREPS., N.E. . . . . G				
ESTADOS UNIDOS . . . . .	18740	18740794	42225094	514128
	18740*	18740794*	42225094*	514128



IV — IMPORTAÇÃO POR MERCADORIAS, SEGUNDO OS PAÍSES DE PROCEDÊNCIA — 1956

79

JANEIRO A DEZEMBRO

DISCRIMINAÇÃO DA IMPORTAÇÃO	QUANTIDADE		VALOR A BORDO NO BRASIL	
	Kg	OUTRAS UNIDADES	Cz	US\$
54500 54599 HORMONIOS NATS. E SINTETS. SUBS TANCIAS DRGANOTERAPEUTICAS, SUAS PREPS. SOB QUALQUER FORMA DE PREPARO . . . . .	8302		1.691.185,29	195.698,0
54500 ADRENALINA . . . . . 6				
ALEMANHA . . . . .	1	1.630	3.698,6	4,57
ESTADOS UNIDOS . . . . .	193	19.347,0	32.055,82	30.284
FRANCA . . . . .	17	17.000	1.859,00	2.066
SUIÇA . . . . .	60	60.000	11.398,2	1.322
	271*	27.210,0*	35.424,50*	34.129
54504 CORTISONA . . . . . 6				
ALEMANHA . . . . .	3	2.885	112.382,9	1.300,1
DINAMARCA . . . . .		100	2.292,6	34,3
ESTADOS UNIDOS . . . . .	647	64.963,3	24.318,439	241.325
FRANCA . . . . .	19	1.836,5	72.348,62	901,67
PANAMA . . . . .	1	471	1.694,260	1.845,8
	670*	67.145,4*	34.394,316*	363,294
54505 OUTROS HORMONIOS OS CORTEX SUPRAR RENAL . . . . . 6				
ALEMANHA . . . . .	4	51,38	1.041,804	11,533
ESTADOS UNIDOS . . . . .	41	3.673,8	45.293,29	510,945
FRANCA . . . . .	3	2.500	6.866,31	721,3
GRã BRETAGNA . . . . .	3	3.000	4.541,29	485,6
HOLANDA . . . . .		933	4.576,85	645,2
SUIÇA . . . . .		1.095	1.995,908	2.028,6
	51*	4.940,4*	4.993.008,6*	5.612,85
54506 HORMONIO ADRENOCORTICO TROFICO, ACTH 6				
ARGENTINA . . . . .	110	10.990,0	57.282,8	1.287,2
ESTADOS UNIDOS . . . . .	15	15.660	69.371,9	9.891
FRANCA . . . . .		197	3.827,48	44,33
GRã BRETAGNA . . . . .	32	31.600	12.659,63	13.481
HOLANDA . . . . .	13	12.479	33.698,4	4.386
ITALIA . . . . .	10	10.000	7.485,0	1.000
	180*	17.983,6*	33.270,92*	4.606,3
54507 GONADOTROPINAS . . . . . 6				
ESTADOS UNIDOS . . . . .	1	1.003	7.242,36	625,3
GRã BRETAGNA . . . . .	7	7.543	2.934,04	31,38
HOLANDA . . . . .	3	3.587	1.332,11	1.667,5
ITALIA . . . . .		46	1.553,99	2.079,9
	11*	12.179*	5.701,750*	7.511,5
54508 INSULINA, INCLUSIVE AS MODIFICADAS . 6				
ALEMANHA . . . . .		121	17.637,3	2.088
ARGENTINA . . . . .	38	37.820	83.643,42	13.791,6
DINAMARCA . . . . .		100	7.964,7	1.248
	38*	38.041*	86.203,62*	14.125,2
54510 PITUITRINA . . . . . 6				
ALEMANHA . . . . .	91	89.760	430.391	5.216
DINAMARCA . . . . .	13	12.500	21.489	393
ESTADOS UNIDOS . . . . .	627	62.810,0	58.997,67	6.960,4
HOLANDA . . . . .	33	33.000	7.407,0	791
SUIÇA . . . . .	40	40.000	17.097,4	1.983
	804*	80.336,0*	65.966,91*	7.798,7
54512 PROGESTERONA E OUTROS OVARIANOS . . 6				
ALEMANHA . . . . .	45	44.318	40.864,41	5.285,2
DINAMARCA . . . . .	1	700	3.088,0	4,62
ESTADOS UNIDOS . . . . .	94	93.890	52.312,00	4.922,1
FRANCA . . . . .	12	11.145	11.206,12	11.757
GRã BRETAGNA . . . . .	4	41,00	4.361,07	5.35,9
HOLANDA . . . . .	1	14,65	21.559,3	261,5
SUIÇA . . . . .		1.482	1.681,758	1.995,8
	157*	157.100*	128.025,91*	14.222,4
54514 TESTOSTERONA . . . . . 6				
ALEMANHA . . . . .	90	8.813,1	37.827,71	4.967,6
DINAMARCA . . . . .	1	1.600	7.873,8	11,78
ESTADOS UNIDOS . . . . .	68	6.803,7	12.739,34	1.364,4
FRANCA . . . . .	23	23.405	20.423,30	2.509,2
GRã BRETAGNA . . . . .	45	45.000	27.373,31	2.946,6
HOLANDA . . . . .	12	11.765	5.816,46	7.683
SUIÇA . . . . .	18	1.859	67.684,86	7.709,1
	257*	25.652,8*	172.682,36*	20.383,0
54529 HORMONIOS, SEUS SAIS E ETHEROS, N.E. 6				
ALEMANHA . . . . .	5	5.660	3.967,14	71,61
ESTADOS UNIDOS . . . . .	5	4.601	1.817,46	1.97,3
FRANCA . . . . .	13	14.500	19.776,60	2.499,9
GRã BRETAGNA . . . . .	15	14.588	8.253,48	8.883
HOLANDA . . . . .	5	5.172	4.100,13	5.403

## IV — IMPORTAÇÃO POR MERCADORIAS, SEGUNDO OS PAÍSES DE PROCEDÊNCIA — 1956

JANEIRO A DEZEMBRO

DISCRIMINAÇÃO DA IMPORTAÇÃO	QUANTIDADE		VALOR A BORDO NO BRASIL	
	Kg	OUTRAS UNIDADES	Crt	US\$
SUICA . . . . .	91	91200	756070	8656
	134*	135721*	4556351*	54575
54530 GLANDULAR E OUTROS ORGAOS P. FINS TERA PEUTICOS, SECOS OU PULVERIZADOS. . . . .	150		315108	1442
	150*		315108*	1442
54545 EXTRATO DE FIGADO . . . . .				
ARGENTINA . . . . .	1120		1010950	13250
ESTADOS UNIDOS. . . . .	10		6004	319
FRANCA. . . . .	60		152321	1505
	1190*		1169275*	15074
54550 EXTRATO DE OVARIO. . . . .				
ALEMANHA . . . . .	20		3313	85
DINAMARCA . . . . .	2200		111849	1795
ESTADOS UNIDOS. . . . .	2		6501	46
FRANCA. . . . .	33		181071	1980
SUICA . . . . .	54		2271892	30932
	2309*		2574626*	34838
54555 EXTRATO DE TIROIDE. . . . .				
ALEMANHA . . . . .	60		86095	893
DINAMARCA . . . . .	37		14107	226
ESTADOS UNIDOS. . . . .	41		118356	1126
	138*		210558*	2245
54559 EXTRATOS DE GLANDULAS E DE OUTROS OR GAOS P. FINS TERAPEUTICOS, N. E. . . . .				
ALEMANHA . . . . .	519		1870717	16723
ESTADOS UNIDOS. . . . .	808		3410357	35325
FRANCA. . . . .	56		306390	2930
GRA BRETAGNA. . . . .	90		394755	5243
HOLANDA . . . . .	25		316640	5003
SUECIA. . . . .	54		380999	6184
SUICA . . . . .	4		1329524	15372
	1516*		8017382*	86780
54599 NÃO ESPECIFICADOS . . . . .				
ALEMANHA . . . . .	5		1158	12
ESTADOS UNIDOS. . . . .	308		2299322	22984
FRANCA. . . . .	60		17774	141
GRA BRETAGNA. . . . .	2		52288	999
HOLANDA . . . . .	5		99034	1037
SUECIA. . . . .	22		110646	1910
SUICA . . . . .	23		7505583	89764
	425*		10086655*	116847
54600 54699 SULFAS, SEUS DERIVADOS EM PREPA RACOES, INCLUSIVE INJECCOES. . . . .	813		660829	10992
54609 SULFADIAZINA EM OUTRAS PREPARACOES. . . . .				
ESTADOS UNIDOS. . . . .	198		39975	1505
	198*		39975*	1505
54629 SULFAGUANIDINA EM OUTRAS PREPARACOES. . . . .				
ESTADOS UNIDOS. . . . .	86		9730	517
	86*		9730*	517
54699 SULFAS E SEUS DERIVADOS EM OUTRAS PRE PARACOES, N. E. . . . .				
ESTADOS UNIDOS. . . . .	529		611124	8970
	529*		611124*	8970
54700 54799 MEDICAMENTOS. . . . .	41463		76883278	736969
54700 ALOINA. . . . . 6				
ALEMANHA . . . . .	545	545000	272318	2859
ESTADOS UNIDOS. . . . .	274	274320	317763	3208
GRA BRETAGNA. . . . .	2890	2890000	2080712	20184
	3769*	3769320*	2678793*	26251
54702 DIGITALINA. . . . . 6				
ALEMANHA . . . . .		235	161909	1799
ESTADOS UNIDOS. . . . .	1	1963	336731	5718
FRANCA. . . . .		1484	1116889	11466
ITALIA . . . . .		100	3252	43
SUICA . . . . .	3	2710	6122413	59382
	4*	6492*	7741194*	78408
54704 DUARAINA. . . . . 6				
ESTADOS UNIDOS. . . . .		120	5669	65
FRANCA. . . . .		530	24201	288
		650*	23070*	353

IV — IMPORTAÇÃO POR MERCADORIAS, SEGUNDO OS PAÍSES DE PROCEDÊNCIA — 1956

81

JANEIRO A DEZEMBRO

DISCRIMINAÇÃO DA IMPORTAÇÃO	QUANTIDADE		VALOR A BORDO NO BRASIL	
	Kg	OUTRAS UNIDADES	C\$	US\$
54706 SAPONINA . . . . . 6				
ALEMANHA . . . . .	112	112000	34711	412
ESTADOS UNIDOS . . . . .	23	23000	25792	261
	135*	135000*	60503*	673
54708 STROFANTINA . . . . . 6				
ALEMANHA . . . . .		100	5190	52
ESTADOS UNIDOS . . . . .		200	22546	243
FRANCA . . . . .		170	14710	131
	*	470*	42446*	426
54709 GLICOSIDOS, N.E. . . . . 6				
ALEMANHA . . . . .	525	525400	868626	9439
CANAOA . . . . .	100	100000	110427	1040
ESTADOS UNIDOS . . . . .	113	112752	114422	1116
FRANCA . . . . .	142	142600	406469	5086
JAPAO . . . . .	347	347500	281179	4246
SUICA . . . . .	893	893940	2882950	23741
	2120*	2122192*	4671073*	44668
54720 ALCALOIDES EM INJEÇÕES . . . . . 6				
ESTADOS UNIDOS . . . . .	22	21730	10765	572
SUICA . . . . .	334	334983	3347142	21507
	356*	356713*	3357907*	22079
54722 ALCALOIDES EM OUTRAS PREPARAÇÕES . . . . .				
SUICA . . . . .	114		693369	5123
	114*	*	693369*	5123
54740 PREPARAÇÕES DIETÉTICAS, CONTENDO PEPTONAS, LECITINAS OU NUCLEÍNAS . . . . .				
GRã BRETANHA . . . . .	668		271646	2541
	668*	*	271646*	2541
54750 PREPARAÇÕES DESINFETANTES MEDICINAIS . . . . .				
ESTADOS UNIDOS . . . . .	706		17935	953
	706*	*	17935*	953
54760 COMPRIMIDOS . . . . .				
ALEMANHA . . . . .	513		1014798	4839
ESTADOS UNIDOS . . . . .	1349		452153	1898
GRã BRETANHA . . . . .	3		37104	413
	1865*	*	1504055*	24240
54763 PASTILHAS E TABLETES . . . . .				
ESTADOS UNIDOS . . . . .	17		125380	3114
SUICA . . . . .	15		44063	457
	32*	*	169443*	3571
54765 PILULAS E ORAGEAS . . . . .				
ALEMANHA . . . . .	989		1731432	8502
ESTADOS UNIDOS . . . . .	1622		1941840	25080
FRANCA . . . . .	329		502803	6008
JAPAO . . . . .	63		160420	1000
SUICA . . . . .	261		514067	2543
	3264*	*	4850562*	43133
54769 CAPSULAS, GRANULOS E SEMELHES, N.E. . . . .				
ALEMANHA . . . . .	172		272280	1331
ESTADOS UNIDOS . . . . .	2249		4353991	28864
GRã BRETANHA . . . . .	150		34102	1812
	2571*	*	4660373*	32007
54770 ALCOOLATOS, TINTURAS E SEMELHANTES . . . . .				
ESTADOS UNIDOS . . . . .	302		214331	2039
	302*	*	214331*	2039
54772 BALSAMOS, POMADAS E UNGUENTOS . . . . .				
ALEMANHA . . . . .	553		799750	10000
ESTADOS UNIDOS . . . . .	705		59560	2774
	1258*	*	859310*	12774
54774 CHAS DIURÉTICOS, EMULIENTES, LAXATIVOS, PEITORAIS, ETC. . . . .				
JAPAO . . . . .	680		151020	1000
	580*	*	151020*	1000
54776 ELIXIRES, LICORES, VINHOS E XAROPES . . . . .				
ESTADOS UNIDOS . . . . .	401		9184	488
	401*	*	9184*	488
54778 EMULSÕES E OLEOS . . . . .				
ESTADOS UNIDOS . . . . .	134		2848	65
SUICA . . . . .	100		32867	315
	234*	*	35715*	380
5478 AGUA DISTILADA E ESTERILIZADA PARA PREPARO DE INJEÇÕES . . . . .				
ESTADOS UNIDOS . . . . .	574	573258	280735	2982
	574*	573258*	280735*	2982

## IV — IMPORTAÇÃO POR MERCADORIAS, SEGUNDO OS PAÍSES DE PROCEDÊNCIA — 1956

JANEIRO A DEZEMBRO

DISCRIMINAÇÃO DA IMPORTAÇÃO	QUANTIDADE		VALOR A BORDO NO BRASIL	
	Kg	OUTRAS UNIDADES	C\$	US\$
54784 INJEÇÕES, N.E. . . . . G				
ALEMANHA . . . . .	1420	1419773	1609354	26923
ESTADOS UNIDOS . . . . .	977	977663	1986936	27142
FRANCA . . . . .	335	334750	232753	1668
GRã BREITANHA . . . . .	2363	2363150	171234	2022
ALEMANHA . . . . .	385	385667	1259532	21127
ESTADOS UNIDOS . . . . .	2579	2580221	8129071	95226
FRANCA . . . . .	3286	3286419	4915395	23180
GRã BREITANHA . . . . .	50	49747	889471	9364
ITALIA . . . . .	171	171000	542080	4000
SUECIA . . . . .	1217	1217330	1934274	32994
SUICA . . . . .	5189	5188600	9748223	44991
	17972*	17974320*	31410323*	286637
54799 NÃO ESPECIFICADOS . . . . .				
ALEMANHA . . . . .	305		1469233	15609
ESTADOS UNIDOS . . . . .	2241		11398927	124788
FRANCA . . . . .	1952		270328	3086
GRã BREITANHA . . . . .			18852	752
ITALIA . . . . .			151	8
	4498*		13165491*	144243
54900 54999 NÃO CLASSIFICADAS . . . . .	90835		38748723	424352
54900 ALGODÃO HIPOFÍLICO . . . . .				
ESTADOS UNIDOS . . . . .	3		64243	697
	3*		64243*	697
54902 CATRUT, CRINA, FIOS P. SUTURAS E OREHOS . . . . .				
ALEMANHA . . . . .	1070		937512	9729
ESTADOS UNIDOS . . . . .	302		586441	10520
FRANCA . . . . .	3886		5679526	48799
GRã BREITANHA . . . . .	175		202917	1R31
	5433*		7406396*	70879
54905 SAZE SIMPLER . . . . .				
ESTADOS UNIDOS . . . . .	3		1054	56
	3*		1054*	56
54905 SAZE COM SUBSTANCIAS ANTISSEPTICAS OU MEDICAMENTOSAS . . . . .				
ALEMANHA . . . . .	25848		2372307	26949
ESTADOS UNIDOS . . . . .	123		11704	622
GRã BREITANHA . . . . .	8261		1535077	17090
	34232*		3919088*	44661
54908 LAMINARIAS EM TUBOS DE VIDRO COM LIQUIDO ANTISSEPTICO . . . . .				
ESTADOS UNIDOS . . . . .	11		191572	2197
NORUEGA . . . . .	397		242620	5000
	408*		434192*	7197
54909 CURATIVOS CIRURGICOS, N.E. . . . .				
ALEMANHA . . . . .	2		19	1
ESTADOS UNIDOS . . . . .	187		742361	9945
ITALIA . . . . .	1		79245	851
JAPÃO . . . . .	697		428760	7000
	887*		1250385*	17797
54920 CIMENTOS E OUTRAS PREP. OENTARIAS . . . . .				
ALEMANHA . . . . .	264		517645	6027
ESTADOS UNIDOS . . . . .	39805		18436652	185420
GRã BREITANHA . . . . .	2438		1946024	20224
ISRAEL . . . . .	3246		964040	22000
ITALIA . . . . .	205		649968	8087
JAPÃO . . . . .	1431		353344	4403
SUECIA . . . . .	232		142107	1977
TCHECOSLOVAQUIA . . . . .	762		618496	10951
	48383*		23628276*	259089
54930 PREPARAÇÕES PARA . . . . .				
ALEMANHA . . . . .	1247		1375788	17372
ESTADOS UNIDOS . . . . .	63		371822	3522
SUICA . . . . .	99		290779	2726
	1409*		2039389*	23620
54962 ESPARADRAPOS . . . . .				
ESTADOS UNIDOS . . . . .	77		6700	356
	77*		6700*	356
55000 55999 EXTRATOS CURTIENTES E CORANTES, MATERIAS P. CURTUME E PINTURA, TINTAS . . . . .	13163236		1132123582	12262400
55000 55099 EXTRATOS CURTIENTES . . . . .	658330		11462183	175497

IV — IMPORTAÇÃO POR MERCADORIAS, SEGUNDO OS PAÍSES DE PROCEDÊNCIA — 1956

83

J A N E I R O A D E Z E M B R O

DISCRIMINAÇÃO DA IMPORTAÇÃO	QUANTIDADE		VALOR A BORDO NO BRASIL	
	Kg	OUTRAS UNIDADES	C\$	US\$
55020 EXTRATO DE QUEBRACHO . . . . .				
ARGENTINA . . . . .	635485		10943013	169497
	635485*		10943013*	169497
55099 NÃO ESPECIFICADOS . . . . .				
ITALIA . . . . .	4000		152820	1000
IUGOSLAVIA . . . . .	18845		366350	5000
	22845*		519170*	6000
55100 55199 ACIDO TANICO, TANINOS E PRODUTOS SINTETICOS PARA CURTUME . . . . .	2282419		29187284	412699
55100 ACIDO TANICO . . . . .				
ESTADOS UNIDOS . . . . .	412		214873	1053
FRANCA . . . . .	100		36400	325
JAPÃO . . . . .	582		153924	949
	1094*		405197*	2327
55120 TANINOS . . . . .				
ESTADOS UNIDOS . . . . .	20124		280536	6402
	20124*		280536*	6402
55150 PREPARAÇÕES A BASE DE SAIS DE CROMO . . . . .				
ALEMANHA . . . . .	80000		2335276	20378
DINAMARCA . . . . .	683507		10263244	181139
SUECIA . . . . .	63037		1363003	16406
SUIÇA . . . . .	1829		330563	2852
	828373*		14292086*	220775
55180 BINTANAS, CURTINS OU TANINOS SINTETS . . . . .				
ALEMANHA . . . . .	164780		6886347	63554
DINAMARCA . . . . .	104525		1160216	22255
ESTADOS UNIDOS . . . . .	113		1453	47
NORUEGA . . . . .	1152258		5246666	88918
SUIÇA . . . . .	200		25949	192
	1421876*		13320631*	174966
55199 NÃO ESPECIFICADOS . . . . .				
ALEMANHA . . . . .	10693		784020	6843
DINAMARCA . . . . .	219		54081	1012
SUIÇA . . . . .	40		50733	374
	10952*		888834*	8229
55200 55299 EXTRATOS CORANTES DE ORIGEM VE G . . . . .	24319		3412894	26144
55210 EXTRATO DE PAU CAMPECHE . . . . .				
ALEMANHA . . . . .	1980		268260	1322
FRANCA . . . . .	9970		1616622	8893
IUGOSLAVIA . . . . .	9750		993900	13000
	21700*		2878782*	23215
55299 NÃO ESPECIFICADOS . . . . .				
ALEMANHA . . . . .	988		152163	825
FRANCA . . . . .	1631		381949	2104
	2619*		534112*	2929
55300 55399 CORANTES DE ORIGEM VEGETAL . . . . .	137		500905	4380
55310 CLOROFILA . . . . .				
ALEMANHA . . . . .	10		58778	593
ESTADOS UNIDOS . . . . .	5		36413	251
GRX BRETANHA . . . . .	10		17258	151
SUIÇA . . . . .	30		47405	368
	55*		159854*	1363
55399 NÃO ESPECIFICADOS . . . . .				
DINAMARCA . . . . .	82		341051	3017
	82*		341051*	3017
55400 55499 CORANTES DE ORIGEM ANIMAL, INCL LACAS NATURAIS P. COLORIR . . . . .	7		34444	414
55410 CARMIM DE COCHONILHA . . . . .				
ESTADOS UNIDOS . . . . .	2		3292	34
	2*		3292*	34
55420 HEMATOXILINA . . . . .				
ALEMANHA . . . . .	5		31152	380
	5*		31152*	380
55500 55599 CORANTES DERIVADOS DO ALCATRAO DA HULHA, INOIGO NATURAL, LACAS ARTIFICIAIS . . . . .	1982577		926443677	9855503
55500 CORANTES DE ANILINA . . . . .				
ALEMANHA . . . . .	272788		184424237	1736126

## IV — IMPORTAÇÃO POR MERCADORIAS, SEGUNDO OS PAÍSES DE PROCEDÊNCIA — 1956

JANEIRO A DEZEMBRO

DISCRIMINAÇÃO DA IMPORTAÇÃO	QUANTIDADE		VALOR A BORDO NO BRASIL	
	Kg	OUTRAS UNIDADES	C\$	US\$
AUSTRIA . . . . .	769		435550	5000
DINAMARCA . . . . .	189289		33395959	555610
ESPAÑA . . . . .	82978		25184718	441526
ESTADOS UNIDOS . . . . .	125610		68764651	590180
FRANÇA . . . . .	53133		42479224	384561
GRÁ BREITANHA . . . . .	33840		12254531	105957
HOLANDA . . . . .	85397		40960763	367786
HUNGRIA . . . . .	50991		18838824	371317
ISRAEL . . . . .	8550		1760083	35950
ITALIA . . . . .	47360		18794842	197674
IUGOSLAVIA . . . . .	34328		20589346	384332
JAPÃO . . . . .	165003		52594602	693244
POLÓNIA . . . . .	85405		10846490	193525
SUECIA . . . . .	27985		7670128	92943
SUÍÇA . . . . .	312890		271916486	2291018
TCHECOSLOVÁQUIA . . . . .	18075		4586357	63639
UNIÃO R. LUXEMB. . . . .	11445		6573093	61148
	1605837 *		822069884 *	8571536
55520 CORANTES DE ALIZARINA . . . . .				
ALEMÁNHA . . . . .			921	11
ESTADOS UNIDOS . . . . .	2204		1821350	14133
ITALIA . . . . .	237		141318	1543
JAPÃO . . . . .	290		192115	1729
SUÍÇA . . . . .	460		495968	4812
TCHECOSLOVÁQUIA . . . . .	500		143925	1595
	3671 *		2725597 *	23823
55530 CORANTES DE ANTRACENO . . . . .				
ESTADOS UNIDOS . . . . .	6304		3429645	31191
ITALIA . . . . .	6873		2765696	31348
JAPÃO . . . . .	2635		1853057	26662
POLÓNIA . . . . .	2725		467884	8022
TCHECOSLOVÁQUIA . . . . .	127		83020	1000
	18654 *		8599302 *	98213
55540 CORANTES DE NAFTALINA . . . . .				
ALEMÁNHA . . . . .	20		48523	445
DINAMARCA . . . . .	6898		1150370	18896
ESTADOS UNIDOS . . . . .	6003		1534237	19026
JAPÃO . . . . .	300		94666	1300
	13221 *		2827796 *	39667
55559 CORANTES, N. E. . . . .				
ALEMÁNHA . . . . .	9702		4586599	46655
DINAMARCA . . . . .	10523		1802240	31359
ESPAÑA . . . . .	3140		590000	11000
ESTADOS UNIDOS . . . . .	64879		19362845	258305
FRANÇA . . . . .	15		49452	405
GRÁ BREITANHA . . . . .	6074		1519679	14087
HOLANDA . . . . .	487		221095	2017
ITALIA . . . . .	408		100234	1161
JAPÃO . . . . .	1845		884513	13853
POLÓNIA . . . . .	3177		945140	10061
SUECIA . . . . .	1572		303878	4426
SUÍÇA . . . . .	2212		2404499	17993
	104134 *		32779274 *	411300
55580 LACAS ARTIFICIAIS . . . . .				
ALEMÁNHA . . . . .	3200		1536264	13054
DINAMARCA . . . . .	34380		5547468	97887
ESTADOS UNIDOS . . . . .	12549		4442232	35544
FRANÇA . . . . .	266		98737	1139
HOLANDA . . . . .	442		296570	2946
POLÓNIA . . . . .	200		31928	654
SUÍÇA . . . . .	140		110400	1085
	51177 *		12063599 *	152329
55590 NAFTOIS, SUAS BASES E SAIS . . . . .				
ALEMÁNHA . . . . .	51397		21506701	218585
DINAMARCA . . . . .	378		51916	1012
ESTADOS UNIDOS . . . . .	2237		1195803	12164
FRANÇA . . . . .	5265		1771217	15008
GRÁ BREITANHA . . . . .	2198		2285303	17361
HOLANDA . . . . .	1943		538597	5324
HUNGRIA . . . . .	12662		2443888	49297
ISRAEL . . . . .	1150		197721	4050
ITALIA . . . . .	6141		1782311	19474
IUGOSLAVIA . . . . .	5050		707736	19194
JAPÃO . . . . .	20659		4828658	65323
POLÓNIA . . . . .	37739		2363989	41192
SUÍÇA . . . . .	2791		1335615	12251
TCHECOSLOVÁQUIA . . . . .	36273		4368370	78000
	185873 *		45378225 *	558635
55600 55699 PIGMENTOS OU CORES MINERAIS . . . . .	7984446		142951448	1598356

IV -- IMPORTAÇÃO POR MERCADORIAS, SEGUNDO OS PAÍSES DE PROCEDÊNCIA -- 1956

85

JANEIRO A DEZEMBRO

DISCRIMINAÇÃO DA IMPORTAÇÃO	QUANTIDADE		VALOR A BORDO NO BRASIL	
	Kg	OUTRAS UNIDADES	C\$	US\$
55600 AZUL DE ULTRAHAZ OU ULTRAMARINO . . .				
ESTADOS UNIDOS . . .	2000		101750	2322
	2000*	*	101750*	2322
55615 LITOPONIO . . . . .				
ALEMANHA . . . . .	1437244		29433046	211085
ARGENTINA . . . . .	650000		6033640	94000
AUSTRIA . . . . .	35400		797909	5982
ESPAHHA . . . . .	1877733		28450424	419841
FRANCA . . . . .	45900		572050	10000
GRã BREITANHA . . . . .	1425		6361	338
HOLANDA . . . . .	3450		18231	650
HUNGRIA . . . . .	4100		70248	984
ITALIA . . . . .	31468		524275	5182
IUGOSLAVIA . . . . .	1889455		31335546	412709
JAPÃO . . . . .	50000		934750	8000
POLONIA . . . . .	232850		3202057	54149
TCHECOSLOVAQUIA . . . . .	569519		9723803	133852
UNIÃO R. LUXEMB. . . . .	1072175		21700147	149613
	7900719*	*	132802487*	1506385
55619 BRANCOS OU ALVAIADES DE ULTRAHAZ E				
OUTROS, N.E. . . . . ALEMANHA . . . . .	48600		1056418	6998
	48600*	*	1056418*	6998
55699 NAO ESPECIFICADOS . . . . .				
ALEMANHA . . . . .	8919		2816904	25299
DINARCA . . . . .	7987		370545	7176
ESTADOS UNIDOS . . . . .	10742		5250391	40484
HUNGRIA . . . . .	5124		355538	7695
JAPÃO . . . . .	355		189415	1997
	33127*	*	8990793*	82651
55700 55799 CORES E PIMENTOS PREPARADOS,				
PREPARAÇÕES PARA INDUSTRIA DE				
CERAMICA E DE VIDRO . . . . .	141958		9502270	71282
55710 LIQUIDOS, PASTAS E POS P. ALUMINAR, BRON				
ZEAR, DOURAR, PRATEAR E SEMELHS. . . . .				
ALEMANHA . . . . .	1150		243768	1476
ESTADOS UNIDOS . . . . .	1299		406039	1851
FRANCA . . . . .	9435		1058209	7303
GRã BREITANHA . . . . .	6931		962666	6160
JAPÃO . . . . .	280		75887	643
SUECIA . . . . .	3870		426365	4031
	22965*	*	3172934*	21464
55720 CORES METALICAS EM PO . . . . .				
ALEMANHA . . . . .	1091		183340	2000
ESTADOS UNIDOS . . . . .	465		150381	1267
FRANCA . . . . .	3075		407266	2853
GRã BREITANHA . . . . .	5325		719051	3983
	9956*	*	1460038*	10103
55799 NAO ESPECIFICADOS . . . . .				
ALEMANHA . . . . .	165		284769	838
ESTADOS UNIDOS . . . . .	108817		4472524	38430
JAPÃO . . . . .	55		112005	447
	109037*	*	4869298*	39715
55800 55899 TINTAS PREPS. SECANTES. VERNIZES.				
74367			7196273	99058
55805 TINTAS PREPS. P. AOUARELA, DESENHO OU				
PINTURAR FINAS, EM TUBOS E TUBOS. . . . .				
ALEMANHA . . . . .	6278		1436517	11400
ESPAHHA . . . . .	1119		156360	3000
FRANCA . . . . .	165		128073	979
HOLANDA . . . . .	1199		268520	3000
	8761*	*	1989470*	18379
55820 TINTAS PREPARADAS A BASE DE VERNIZ OU				
RESINAS, DENOMINADAS ESMALTES . . . . .				
ESTADOS UNIDOS . . . . .	967		87035	1240
	967*	*	87035*	1240
55830 TINTAS PREPARADAS A BASE DE DIROXILI				
NA OU ACETIL CELULOSE . . . . .				
ESTADOS UNIDOS . . . . .	136		9241	491
	136*	*	9241*	491
55840 TINTAS PREPARADAS A BASE DE BETUME,				
PICHE OU ALCATRAO F. SEMELHANTES . . . . .				
ESTADOS UNIDOS . . . . .	18636		151227	7271
	18636*	*	151227*	7271

## IV — IMPORTAÇÃO POR MERCADORIAS, SEGUNDO OS PAÍSES DE PROCEDÊNCIA — 1956

J A N E I R O A D E Z E M B R O

DISCRIMINAÇÃO DA IMPORTAÇÃO	QUANTIDADE		VALOR A BORDO NO BRASIL	
	Kg	OUTRAS UNIDADES	C\$	US\$
55850 TINTAS PREPARADAS A OLEO . . . . .				
ALEMANHA . . . . .	9		2021	17
ESTADOS UNIDOS . . . . .	15360		243549	12941
GRÁ BREITANHA . . . . .	73		4107	97
	15442*		249677*	13055
55859 TINTAS PREPARADAS, N. E. . . . .				
ALEMANHA . . . . .	299		85002	550
ESPANHA . . . . .	346		24538	1230
ESTADOS UNIDOS . . . . .	19763		946804	12978
FRANÇA . . . . .	430		136070	1000
GRÁ BREITANHA . . . . .	4286		145889	3333
NORUEGA . . . . .	514		2001740	24975
	25638*		3410043*	48066
55870 VERNIZES . . . . .				
ALEMANHA . . . . .	78		30414	135
ESPANHA . . . . .	200		77535	500
ESTADOS UNIDOS . . . . .	3534		400523	2848
FRANÇA . . . . .	16		2240	119
GRÁ BREITANHA . . . . .	361		63472	610
HOLANDA . . . . .	598		706208	6334
	4787*		1296392*	10546
55899 NAO ESPECIFICACOES . . . . .				
ESTADOS UNIDOS . . . . .			3188	10
			3188*	10
55900 55999 NAO CLASSIFICACOES . . . . .	14676		1432204	19067
55900 TINTA PARA IMPRESSAO . . . . .				
ALEMANHA . . . . .	10000		472642	10786
ESTADOS UNIDOS . . . . .	3026		269860	6100
GRÁ BREITANHA . . . . .	1650		689702	2181
	14676*		1432204*	19067
56000 56999 OLEOS ESSENCIAIS E PROD. AROMA TICOS, NATS. E ARTFS. PERFUMARIAS SABAO E PREPARACOES P. POLIMEN TO, CONSERVACAO E LIMPEZA . . . . .	1722592		257696313	2025927
56000 56099 OLEOS ESSENCIAIS OU VOLATEIS DE ORISEM VEGETAL . . . . .	53571		56174628	477910
56010 ESSENCIAS DE FRUTAS CITRICAS . . . . .				
ALEMANHA . . . . .	43		1223322	4075
ESPANHA . . . . .	85		153500	2447
ESTADOS UNIDOS . . . . .	380		1071287	4875
FRANÇA . . . . .	740		2063038	14926
GRÁ BREITANHA . . . . .	52		228903	1406
HOLANDA . . . . .	100		190634	1596
ITALIA . . . . .	90		114320	1000
IUGOSLAVIA . . . . .	270		645095	10317
	1770*		5690099*	40742
56040 OLEO DE EUCALIPTO . . . . .				
ESTADOS UNIDOS . . . . .	971		154561	1542
	971*		154561*	1542
56069 OLEOS ESSENCIAIS P. PERFUMARIA, N. E. . . . .				
ALEMANHA . . . . .	400		124300	1000
ESPANHA . . . . .	12816		7537663	116083
ESTADOS UNIDOS . . . . .	5057		9609031	52339
FRANÇA . . . . .	12549		20140491	139867
GRÁ BREITANHA . . . . .	518		1398927	7891
HOLANDA . . . . .	2082		1472396	11181
ITALIA . . . . .	66		171785	1254
IUGOSLAVIA . . . . .	441		241377	4200
SUIÇA . . . . .	9		9700	67
	33938*		40713670*	333882
56099 NAO ESPECIFICACOES . . . . .				
ALEMANHA . . . . .	573		411680	4893
ESPANHA . . . . .	4328		1299216	23952
ESTADOS UNIDOS . . . . .	8005		5567227	42131
FRANÇA . . . . .	1004		601568	6729
GRÁ BREITANHA . . . . .	570		319837	3058
HOLANDA . . . . .	1287		819112	9008
IUGOSLAVIA . . . . .	862		549670	1109
PORTUGAL . . . . .	263		47988	973
	16892*		9616298*	101744
56100 56199 PRODUTOS E CONCENTRACOES BINTETI COS, AROMATICOS . . . . .	56012		101205495	556952



IV — IMPORTAÇÃO POR MERCADORIAS, SEGUNDO OS PAÍSES DE PROCEDÊNCIA — 1956

87

J A N E I R O A D E Z E M B R O

DISCRIMINAÇÃO DA IMPORTAÇÃO	QUANTIDADE		VALOR A BORDO NO BRASIL	
	Kg	OUTRAS UNIDADES	C\$	US\$
56110 SOLUCOES CONCENTRADAS, PARA PERFUMARIAS E ESTADOS UNIDOS. . . . .	6		318714	1379
	6*		318714*	1379
56140 MISTURAS DE ESSENCIAS NATURAIS OU ARTIFICIAIS PARA PERFUMARIA . . . . .				
ARGENTINA . . . . .	39		76920	1000
ESPANHA . . . . .	5884		14224987	148374
ESTADOS UNIDOS . . . . .	3244		9872673	41161
FRANCA . . . . .	12014		26524865	140320
GRã BREITANHA . . . . .	6283		20763417	8932
HOLANDA . . . . .	2845		1323902	6766
ITALIA . . . . .	527		1074620	5000
IUGOSLAVIA . . . . .	1620		1156750	16071
SUIÇA . . . . .	361		3677007	15304
UNIAO B. LUXEM. . . . .	88		96820	1000
URUGUAI . . . . .	115		330000	4511
	33020*		79121961*	460839
56150 MISTURAS DE ESSENCIAS NATURAIS OU ARTIFICIAIS P. INDUSTRIAS ALIMENTICIAS . . . . .				
ESTADOS UNIDOS . . . . .	16943		16656542	69939
FRANCA . . . . .	3		2775	15
GRã BREITANHA . . . . .	2531		1357611	6800
HOLANDA . . . . .	74		38774	204
ITALIA . . . . .	100		59341	238
SUIÇA . . . . .	511		775560	3000
	20162*		18890603*	80196
56160 MISTURAS DE ESSENCIAS NATURAIS OU ARTIFICIAIS PARA OUTRAS INDUSTRIAS . . . . .				
ESTADOS UNIDOS . . . . .	1464		1228375	6278
GRã BREITANHA . . . . .	200		220251	848
TRINIDAO . . . . .	532		203030	960
	2196*		1651656*	8086
56199 NãO ESPECIFICADOS . . . . .				
ESTADOS UNIDOS . . . . .	476		755236	3357
FRANCA . . . . .	35		192198	999
SUIÇA . . . . .	117		605127	2696
	628*		1552561*	7052
56300 56399 PERFUMARIAS E COSMETICOS . . . . .	4960		698284	3367
56330 PRODUTOS P. BARBA, BOCA, CABELO E DENTES . . . . .				
ESTADOS UNIDOS . . . . .	4385		270112	932
GRã BREITANHA . . . . .	73		49918	167
HOLANDA . . . . .	91		59035	174
JAPAO . . . . .	313		170840	868
	4862*		549905*	2141
56340 PERFUMES E EXTRATOS . . . . .				
ESTADOS UNIDOS . . . . .			4053	14
			4053*	14
56350 BATON E ROUGE . . . . .				
ESTADOS UNIDOS . . . . .	1		23547	87
	1*		23547*	87
56353 PO DE ARROZ . . . . .				
ESTADOS UNIDOS . . . . .	22		7763	28
	22*		7763*	28
56359 PRODUTOS P. EMBELEZAMENTO DOS CILIOS, OLHOS, ROSTO E SOBRANCELHAS, N.E. . . . .				
ESTADOS UNIDOS . . . . .	21		56839	210
	21*		56839*	210
56399 NãO ESPECIFICADOS . . . . .				
FRANCA . . . . .	54		56177	887
	54*		56177*	887
56500 56599 SABOES, EXCLUSIVE P. INDUSTRIA TEXTIL E CREME PARA BARBEAR . . . . .	315		20505	239
56530 SABAO PERFUMADO . . . . .				
GRã BREITANHA . . . . .	37		16929	49
	37*		16929*	49
56540 SABAO EM PO, FLOCOS, GRANULOS E LIQUIDOS . . . . .				
ESTADOS UNIDOS . . . . .	278		3576	190
	278*		3576*	190
56700 56799 PRODUTOS DETERGENTES E EMULSIVOS, PREPARACOES PARA LIXIVIAS, CONTENDO OU NãO, SABAO . . . . .	1607298		99445695	986296

## IV — IMPORTAÇÃO POR MERCADORIAS, SEGUNDO OS PAÍSES DE PROCEDÊNCIA — 1956

J A N E I R O A D E Z E M B R O

DISCRIMINAÇÃO DA IMPORTAÇÃO	QUANTIDADE		VALOR A BORDO NO BRASIL	
	Kg	OUTRAS UNIDADES	Cr\$	US\$
56700 SULFOLEATOS E SULFORRESINATOS . . . . .				
ESTADOS UNIDOS . . . . .	5000		156020	1000
SUIÇA . . . . .	13281		1839389	15827
	18281*	*	1995409*	16827
56710 SULFORRICINATOS . . . . .				
ESTADOS UNIDOS . . . . .	215		22444	101
SUIÇA . . . . .	5288		585257	6032
	5503*	*	607701*	6133
56720 ALCOÓIS SULFONADOS DA SÉRIE GRAXA E PROD. SEMELHS . . . . .				
ALEMANHA . . . . .	40905		3760495	33792
ESTADOS UNIDOS . . . . .	60770		6094831	48645
FRANÇA . . . . .	8961		1290016	10302
GR. BRETANHA . . . . .	20068		2766340	24546
ISRAEL . . . . .	9990		282863	5794
NORUEGA . . . . .	15256		467856	5998
SUIÇA . . . . .	14992		2712245	25222
UNIÃO B. LUXEMB. . . . .	2270		171989	1774
	173212*	*	17546635*	156073
56730 SABOES ESPECIAIS P. INDUSTRIA TEXTIL . . . . .				
ALEMANHA . . . . .	25197		2926154	28079
ESTADOS UNIDOS . . . . .	45302		4808049	43223
FRANÇA . . . . .	45990		1243937	11957
IUGOSLAVIA . . . . .	2500		143865	3903
SUIÇA . . . . .	13509		3267985	26958
	132498*	*	12389990*	114120
56799 NÃO ESPECIFICADOS . . . . .				
ALEMANHA . . . . .	37708		1704251	17252
DINAMARCA . . . . .	34800		671952	12148
ESTADOS UNIDOS . . . . .	102989		57976975	605218
FRANÇA . . . . .	64580		2810843	23907
GR. BRETANHA . . . . .	106400		3439372	31163
HOLANDA . . . . .	1767		99120	1000
ITALIA . . . . .	50		30965	265
SUECIA . . . . .	100		9172	142
SUIÇA . . . . .	2410		163310	2048
	1277804*	*	66905960*	693143
56800 56899 PREPARAÇÕES PARA POLIR E CONSER- VAR COUROS, MADEIRAS, METAIS, VID- ROS E OUTROS MATERIAIS . . . . .	551		151706	1163
56820 A BASE DE GRAXAS OU OLEO P. METAIS, MO- VEIS E SEMELHS . . . . .				
SUECIA . . . . .	400		148281	981
	400*	*	148281*	981
56849 A BASE DE GRAXAS OU OLEO, N. E. . . . .				
ESTADOS UNIDOS . . . . .	151		3425	182
	151*	*	3425*	182
57000 57999 AÇÚCARS MANUFATURADOS . . . . .	286902850		869639042	19140806
57000 57099 AÇÚCARS MINS. OU QUIMS. A20TAÇOS, EXCL. NITRATO DE SÓCIO NATURAL . . . . .	74237684		271948278	5939241
57000 NITRATO DE CÁLCIO . . . . .				
ALEMANHA . . . . .	98400		350560	8000
	98400*	*	350560*	8000
57010 SULFATO DE AMÔNIO . . . . .				
ALEMANHA . . . . .	6796042		21895128	481956
ESTADOS UNIDOS . . . . .	39963054		113939156	2488024
HOLANDA . . . . .	606969		1848330	39954
ITALIA . . . . .	402662		1176862	26789
UNIÃO B. LUXEMB. . . . .	142263		438663	9993
	47910990*	*	139298139*	3046716
57015 SULFONITRATO DE AMÔNIO . . . . .				
ALEMANHA . . . . .	2223032		8674280	181499
UNIÃO B. LUXEMB. . . . .	311056		1165200	26000
	2534088*	*	9839480*	207499
57020 CIANAMIDA DE CÁLCIO . . . . .				
JAPÃO . . . . .	58850		262920	6000
	58850*	*	262920*	6000
57040 AMONITRATOS, N. E. . . . .				
ALEMANHA . . . . .	3034457		8995793	206824

IV — IMPORTAÇÃO POR MERCADORIAS, SEGUNDO OS PAÍSES DE PROCEDÊNCIA — 1956

JANEIRO A DEZEMBRO

89

DISCRIMINAÇÃO DA IMPORTAÇÃO	QUANTIDADE		VALOR A BORO NO BRASIL	
	Kg	OUTRAS UNIDADES	D-É	US\$
AUSTRIA . . . . .	103114		299399	7400
HOLANDA . . . . .	2772561		8150593	185114
ITALIA . . . . .	1455122		4204267	95944
UNIAO B. LUXEMB. . . . .	44437		131460	3000
	7409691*		21781512*	498282
57055 NITRATO DE AMONIO, COM TEOR D. AZOTO INFERIOR A 33P.CENTO ALEMANHA . . . . .	1064305		3618549	71997
	1064305*		3618549*	71997
57060 UREIA COM TEOR DE AZOTO INFERIOR A 45 P.CENTO. . . . .				
ALEMANHA . . . . .	1440104		9560240	198936
ESTADOS UNIDOS. . . . .	6768271		43534244	958041
GRA BREITANHA. . . . .	50802		318915	7076
HOLANDA . . . . .	2972036		18486610	403094
ITALIA . . . . .	3086681		19397560	415778
SUIÇA . . . . .	843466		5499549	117822
	15161360*		96797118*	2100747
57200 57299 ADUBOS MINERAIS OU QUIMICOS, FOSFATADOS, EXCL. FOSFATOS NATURAIS	117390728		181714281	6212177
57200 ESCORIA THOMAS. . . . .				
ALEMANHA . . . . .	4714720		8140159	185675
FRANCA . . . . .	71500		132094	2996
UNIAO B. LUXEMB. . . . .	4516739		8018098	179667
	9302959*		16290351*	368638
57210 FOSFATOS DE CALCIO CALCINADOS . . . . .				
JAPAO . . . . .	842890		2471093	55983
	842890*		2471093*	55983
57220 SUPERFOSFATOS DE CALCIO MINERAL OU DE OSSOS. . . . .				
ESTADOS UNIDOS. . . . .	96010899		229116679	5048818
FRANCA . . . . .	1221800		2215454	49990
HOLANDA . . . . .	7159111		18873849	415242
SUECIA . . . . .	283931		806490	115440
TUNISIA . . . . .	1100754		4156752	83474
	105846495*		254869224*	5609064
57230 FOSFATOS DE AMONIO, CONTENDO ACIMA DE 8 MG DE ANIDRIDO ARSENIOSO POR KG. . . . .				
ALEMANHA . . . . .	7500		72384	1561
ESTADOS UNIDOS. . . . .	9979		45420	1000
UNIAO B. LUXEMB. . . . .	1139511		7204875	158985
	1156990*		7322679*	161546
57299 NAO ESPECIFICADOS				
ALEMANHA . . . . .	119450		313334	6946
UNIAO B. LUXEMB. . . . .	121944		447600	10000
	241394*		760934*	16946
57400 57499 ADUBOS MINS. OU DUIMS. POTASSICOS EXCL. SAIS POTASSICOS NATS. . . . .	65841211		176613831	3951377
57410 CLORETO DE POTASSIO. . . . .				
ALEMANHA . . . . .	29465150		77544021	1662627
ESTADOS UNIDOS. . . . .	20649684		58098055	1296202
FRANCA . . . . .	7587880		21110337	460501
HOLANDA . . . . .	4363780		6513872	249417
	62066494*		163266285*	3668747
57430 SULFATO DE POTASSIO . . . . .				
ALEMANHA . . . . .	998210		3310372	72601
ESTADOS UNIDOS. . . . .	2386657		8692272	182041
FRANCA . . . . .	237300		787622	16992
UNIAO B. LUXEMB. . . . .	93150		419550	7996
	3715317*		13209816*	279630
57440 SULFATO DE MAGNESIO E POTASSIO. . . . .				
ALEMANHA . . . . .	59400		137730	3000
	59400*		137730*	3000
57900 57999 ADUBOS, NAO CLASSIFICADOS, INCLUSIVE OS MISTURADOS. . . . .	29433227		139362652	3037411
57930 SALITRE DUPLO DE SODIO E POTASSIO IMPURO. . . . .				
CHILE . . . . .	16068967		58014138	1307740
	16068967*		58014138*	1307740

## IV — IMPORTAÇÃO POR MERCADORIAS, SEGUNDO OS PAÍSES DE PROCEDÊNCIA — 1956

J A N E I R O A D E Z E M B R O

DISCRIMINAÇÃO DA IMPORTAÇÃO	QUANTIDADE		VALOR A BORDO NO BRASIL	
	Kg	OUTRAS UNIDADES	Cz\$	US\$
57940 NITROFOSKA . . . . .				
ALEMANHA . . . . .	4563143		20058486	424320
	4563143*	*	20058486*	424320
57960 FOSFATO DE AMONIO E POTASSIO . . . . .				
ALEMANHA . . . . .	122016		532805	11992
ESTADOS UNIDOS . . . . .	3123148		15422055	342955
HOLANDA . . . . .	101114		309916	6999
	3346278*	*	16264776*	361946
57970 NITROFOSFATO DE POTASSIO . . . . .				
ALEMANHA . . . . .	909534		3456169	78463
ESTADOS UNIDOS . . . . .	1796106		13560258	273293
FRANCA . . . . .	2517050		10789111	241651
HOLANDA . . . . .	170042		555964	11998
TUNISIA . . . . .	59875		134160	3000
	5452607*	*	28495662*	608405
57999 NAO ESPECIFICAOOS . . . . .				
ALEMANHA . . . . .	307		2258140	46000
ESTADOS UNIDOS . . . . .	1925		14271450	289000
	2232*	*	16529590*	335000
58000 58999 MATERIAS PLASTICAS ARTIFICIAIS E RESINAS SINTETICAS . . . . .	5293481		618091539	5774879
58000 58099 A BARE DE UREIA, FENOL, AMINAS E OUTROS PRODUTOS OBTIDOS POR CONDENSACAO . . . . .	876847		51923737	589539
58000 UREIA FORMALOEIOO . . . . .				
ALEMANHA . . . . .	99910		5969832	58289
CINAMARCA . . . . .	35745		1310242	25999
ESPANHA . . . . .	17688		961071	16825
ESTADOS UNIDOS . . . . .	12039		1164273	10623
GRA BREITANHA . . . . .	28121		1812729	17802
HOLANDA . . . . .	21695		1040243	11111
ITALIA . . . . .	1754		94320	1000
IUGOSLAVIA . . . . .	28000		1424320	32000
JAPAO . . . . .	2985		148060	2000
NORUEGA . . . . .	2960		75170	949
SUECIA . . . . .	339718		17024931	197111
	590615*	*	31025191*	373711
58010 FENOL FORMALOEIOO . . . . .				
ESTADOS UNIDOS . . . . .	24470		3521384	20805
FINLANDIA . . . . .	30000		1351624	20844
GRA BREITANHA . . . . .	1703		95152	1067
HOLANDA . . . . .	210		35850	221
ISRAEL . . . . .	3800		129940	2000
IUGOSLAVIA . . . . .	6945		399100	5000
NORUEGA . . . . .	29609		1405121	16999
SUECIA . . . . .	9038		940925	6752
TCHECOSLOVAGUIA . . . . .	20416		577612	9800
	126191*	*	8456708*	83488
58030 MELAMINA FORMALOEIOO . . . . .				
ALEMANHA . . . . .	47208		4009148	44972
CANADA . . . . .	1021		86311	915
ESTADOS UNIDOS . . . . .	58148		5339219	47326
IUGOSLAVIA . . . . .	15200		502200	10000
SUECIA . . . . .	38464		2504960	29127
	160041*	*	12441838*	132340
58200 58299 POLIETILENO, POLISTIRENO, POLIVI NILICOS, SEUS DERIVADOS E OUTROS PRODUTOS OBTIDOS POR POLIMERIZACAO . . . . .	2454205		218468566	2032218
58240 POLIETILENO . . . . .				
ALEMANHA . . . . .	450		67874	601
CANADA . . . . .	51921		4850820	39000
ESPANHA . . . . .	47014		2744007	52370
ESTADOS UNIDOS . . . . .	973651		94939128	834322
FRANCA . . . . .	10230		2424602	27426
GRA BREITANHA . . . . .	15725		1401818	14264
ITALIA . . . . .	17425		1486111	17989
JAPAO . . . . .	9834		594300	10000
	1126250*	*	108516660*	995972
58260 RESINAS VINILICAS . . . . .				
ALEMANHA . . . . .	44687		5160134	41843
ESTADOS UNIDOS . . . . .	584606		56379879	458609
GRA BREITANHA . . . . .	28694		3280694	29018
HUNGRIA . . . . .	8600		328386	6552

IV — IMPORTAÇÃO POR MERCADORIAS, SEGUNDO OS PAÍSES DE PROCEDÊNCIA — 1956

JANEIRO A DEZEMBRO

91

DISCRIMINAÇÃO DA IMPORTAÇÃO	QUANTIDADE		VALOR A BORDO NO BRASIL	
	Kg	OUTRAS UNIDADES	C66	US\$
ITALIA . . . . .	103883		6968130	67192
IUGOSLAVIA . . . . .	210786		6989310	118537
JAPÃO . . . . .	117940		7180351	102950
SUECIA . . . . .	390		44859	557
UNIÃO B. LUXEMB. . . . .	191720		15366566	139514
	1291306*		101698309*	964772
58280 RESINAS ACRILICAS . . . . .				
ALEMANHA . . . . .	12835		2518103	20398
ESTADOS UNIDOS . . . . .	23814		5735494	51076
	36649*		8253597*	71474
58400 58499 A BASE DE CELULOSE . . . . .	874975		89130948	779980
58400 ACETATO DE CELULOSE EM PD OU GRUMDS . . . . .				
ALEMANHA . . . . .	254740		15221357	106984
ESPAÑA . . . . .	20000		816408	13800
ESTADOS UNIDOS . . . . .	27932		3315770	18994
FRANCA . . . . .	139633		11235311	103219
HOLANDA . . . . .	129727		8736572	64864
JAPÃO . . . . .	2994		39447	2096
	575026*		39380665*	307957
58410 TRINITROCELULOSE OU ALGODÃO PDLVORA . . . . .				
HOLANDA . . . . .	15661		1097260	12999
	15661*		1097260*	12999
58471 CELULOIDE EM LAMINAS . . . . .				
ALEMANHA . . . . .	3650		1442316	10298
ESTADOS UNIDOS . . . . .	1648		83935	4500
FRANCA . . . . .	867		402453	2929
ITALIA . . . . .	1149		362160	3000
JAPÃO . . . . .	123462		26915693	248494
	130776*		30006557*	269221
58479 CELULOIDE, N.E. . . . .				
ITALIA . . . . .	30		19715	141
	30*		19715*	141
58480 BASE PARA VERNIZ, CELULOSE PLASTIFICA . . . . .				
DA, PIGMENTADA OU NÃO . . . . .				
ALEMANHA . . . . .	2283		500831	5983
ARGENTINA . . . . .	4819		966000	15000
ESTADOS UNIDOS . . . . .	14062		3176994	20607
GRA BRETAGNHA . . . . .	6647		1920290	12001
HUNGRIA . . . . .	8675		573120	11000
ITALIA . . . . .	615		230940	2000
	37101*		7368175*	66591
58499 ESTERES E ETHERES DERIVADOS DA CELULOSE, N.E. . . . .				
ALEMANHA . . . . .	10766		2102242	16245
ARGENTINA . . . . .	5766		322920	6000
ESTADOS UNIDOS . . . . .	33329		6428015	52991
FRANCA . . . . .	2442		406337	3121
GRA BRETAGNHA . . . . .	16		3323	32
HOLANDA . . . . .	52602		1124274	32051
SUECIA . . . . .	11460		871445	12631
	116381*		11250576*	122971
58700 58799 DERIVADAS DE RESINAS NATURAIS . . . . .	15759		825759	5812
58700 DERIVADAS DE RESINAS NATURAIS . . . . .				
ESTADOS UNIDOS . . . . .	15759		825759*	5812
	15759*		825759*	5812
58900 58999 NÃO CLASSIFICADAS . . . . .	1071695		257742529	2367330
58991 EM LAMINAS . . . . .				
ALEMANHA . . . . .	23760		8099235	53750
ARGENTINA . . . . .	23530		868560	18000
DINAMARCA . . . . .	86574		12293907	136411
ESPAÑA . . . . .	4950		144220	1000
ESTADOS UNIDOS . . . . .	68573		23242652	200845
GRA BRETAGNHA . . . . .	403		96175	839
HUNGRIA . . . . .	3339		159248	2932
IUGOSLAVIA . . . . .	5000		294100	5000
JAPÃO . . . . .	1419		520480	4000
SUECIA . . . . .	3485		597269	6066
TCHECOSLOVÁQUIA . . . . .	1119		180460	3000
UNIÃO B. LUXEMB. . . . .	936		318504	2007
	223088*		46814710*	433850
58993 EM TUBOS . . . . .				
ALEMANHA . . . . .	6352		1252901	13137
DINAMARCA . . . . .	1481		430110	4579

## IV — IMPORTAÇÃO POR MERCADORIAS, SEGUNDO OS PAÍSES DE PROCEDÊNCIA — 1956

J A N E I R O A D E Z E M B R O

## DISCRIMINAÇÃO DA IMPORTAÇÃO

## QUANTIDADE

## VALOR A BORDO DO BRASIL

DISCRIMINAÇÃO DA IMPORTAÇÃO	QUANTIDADE		VALOR A BORDO DO BRASIL	
	KG	OUTRAS UNIDADES	C\$	US\$
ESPAÑA . . . . .	3052		683121	9652
ESTADOS UNIDOS . . . . .	61050		37308110	368672
SUECIA . . . . .	173		127086	993
UNIÃO B. LUXEMB. . . . .	371		86398	916
	72479*		39887726*	397949
58999 NÃO ESPECIFICADAS . . . . .				
ALEMANHA . . . . .	58018		7307408	76079
AUSTRIA . . . . .	2		245	13
CHILE . . . . .	4		9681	239
ESPAÑA . . . . .	15000		980065	18590
ESTADOS UNIDOS . . . . .	635371		142372771	1269549
FRANÇA . . . . .	37935		1854058	152337
GRã BRETANHA . . . . .	4760		585679	5117
HOLANDA . . . . .	6		998	6
ITALIA . . . . .	283		214595	2417
SUICA . . . . .	3068		755829	5889
TCHECOSLOVãQUIA . . . . .	1673		264306	5005
UNIÃO B. LUXEMB. . . . .	8		50	290
	776128*		171040093*	1535531
59000 59999 PROD. DIVS. DAS INDS. QUIMICAS. . . . .	39006177		159193280	16553105
59100 59199 EXPLOSIVOS. . . . .	24276		12254357	114138
59160 ESTDPM, MECHAS E SEMELH. . . . .				
CANADA . . . . .	114		81543	974
ESTADOS UNIDOS . . . . .	2637		282721	12188
GRã BRETANHA . . . . .	2198		837216	7664
	4949*		1201480*	20826
59170 ESPOLETAS E CAPSULAS FULMINANTES, DE TONADORES . . . . .				
ALEMANHA . . . . .	3192		687379	15238
AUSTRIA . . . . .	451		98940	2000
ESTADOS UNIDOS . . . . .	10477		6951304	51985
GRã BRETANHA . . . . .	5207		3335254	24083
	19327*		11052877*	93306
59200 59299 INSETICIDAS, FUNGICIDAS E DESIN- FETANTES, EXCL. MEDICINAIS . . . . .	2814980		186062761	3946054
59220 DESINFETENTES TIPO CREDLINA . . . . .				
ESTADOS UNIDOS . . . . .	919		6963	370
	919*		6963*	370
59240 PARA LAVOURA. . . . .				
ALEMANHA . . . . .	510750		31853012	705677
DINAMARCA . . . . .	2625		132994	3035
ESTADOS UNIDOS . . . . .	1943503		134104482	2808545
FRANÇA . . . . .	98829		5982860	128793
GRã BRETANHA . . . . .	84282		1982372	43412
HOLANDA . . . . .	105820		9082582	195693
JAPÃO . . . . .	1000		33830	1000
SUICA . . . . .	55895		2538847	55016
TRINIDAD . . . . .	9892		94696	2800
	2812596*		185805675*	3943971
59260 PARA USO DOMESTICO E INDUSTRIAL . . . . .				
ESTADOS UNIDOS . . . . .	453		11518	612
HOLANDA . . . . .	250		23185	813
	703*		244703*	1425
59299 NÃO ESPECIFICADAS . . . . .				
ESTADOS UNIDOS . . . . .	762		5420	288
	762*		5420*	288
59300 59399 AMIDOS, SUBSTANCIAS AMILACEAS, GLUTEN, DEXTRINA. . . . .	83710		1992848	37746
59329 AMIDOS E FECULAS, N.E. . . . .				
ESTADOS UNIDOS . . . . .	22		5315	62
	22*		5315*	62
59330 GLUTEN E FARINHA DE GLUTEN . . . . .				
ESTADOS UNIDOS . . . . .	816		114080	992
FRANÇA . . . . .	550		110663	936
URUGUAI . . . . .	82247		1743750	35534
	83613*		1968493*	37462
59370 AMIDOS E FECULAS SOLUVEIS E TORREFA- DOS, N.E. . . . .				
ALEMANHA . . . . .	60		15736	187
ITALIA . . . . .	15		304	35
	75*		19040*	222

IV — IMPORTAÇÃO POR MERCADORIAS, SEGUNDO OS PAÍSES DE PROCEDÊNCIA — 1956

93

J A N E I R O A D E Z E M B R O

DISCRIMINAÇÃO DA IMPORTAÇÃO	QUANTIDADE		VALOR A BORDO NO BRASIL	
	KG	OUTRAS UNIDADES	C/£	US\$
59400 59499 CABEINA, ALBUMINAS, GELATINAS E COLAS DE TODA A ESPÉCIE. . . . .	1587119		66981305	1009583
59400 CABEINA E CASEINATOS, EXCLUSIVE COLA. ALEMANHA . . . . .		4	2136	22
ARGENTINA . . . . .	953911		23726358	467950
QUINAMARCA . . . . .	29342		1492511	25724
ESTADOS UNIDOS . . . . .	33735		7240557	54159
SUÍÇA . . . . .	10000		3444740	36915
URUGUAI . . . . .	427692		10876622	221100
	1454684*		46782924*	805870
59429 SUBSTÂNCIAS AGLUTINANTES, N. E. . . . .	36331		5974263	44071
ESTADOS UNIDOS . . . . .	36331*		5974263*	44071
59440 GELATINAS. . . . .				
ALEMANHA . . . . .	5		3101	39
ARGENTINA . . . . .	49093		4086141	73647
QUINAMARCA . . . . .	16126		3139370	33351
ESTADOS UNIDOS . . . . .	1182		459986	2661
FRANÇA . . . . .	5507		1610168	10999
GRã BREITANHA . . . . .	40		16013	123
ITALIA . . . . .	600		121420	1000
UNIDã B. LUXEMB. . . . .	2273		648950	5000
	74826*		10086049*	126820
59482 COLAS PREPARADAS COM UREIA, MELAMINE E OUTRAS RESINAS SINTÉTICAS . . . . .	18253		3585337	25255
ESTADOS UNIDOS . . . . .	1000		152894	904
SUÉCIA . . . . .	19253*		3738231*	26159
59484 COLAS PREPARADAS COM BORRACHA. . . . .	1606		365531	5321
ESTADOS UNIDOS . . . . .	1606*		365531*	5321
59499 OUTRAS COLAS, N. E. . . . .				
ALEMANHA . . . . .	30		6573	150
ESTADOS UNIDOS . . . . .	389		27734	1192
	419*		34307*	1342
59500 59599 TEREBINTINA . . . . .	609034		14818112	215002
59520 ESSENCIA DE PINHO E SEMELHANTES IUGOSLAVIA. . . . .	205		4888	100
	205*		4888*	100
59530 OLEOS DE PINHO, PINE OIL. . . . .				
QUINAMARCA . . . . .	23120		768732	13910
ESPANHA . . . . .	36955		1162192	20041
ESTADOS UNIDOS . . . . .	20041		1103780	9812
GRã BREITANHA . . . . .	2078		19083	1014
HOLANDA . . . . .	5		1659	13
SUÉCIA . . . . .	51435		1729983	18083
	143634*		4785429*	62873
59550 AGUARRAS NATURAL . . . . .				
ESPANHA . . . . .	10080		196982	3998
ESTADOS UNIDOS . . . . .	56389		1623853	16015
FINLANDIA . . . . .	49099		837967	14956
ESTADOS UNIDOS . . . . .	13866		408511	3820
GRã BREITANHA . . . . .	2185		58737	623
GRECIA . . . . .	224601		4785413	79759
PORTUGAL . . . . .	59498		1317576	20359
SUÉCIA . . . . .	49477		798756	12499
	465195*		10027795*	152029
59600 59699 COLOFONIA, OUTROS PROD. DA DESTILAÇÃO DA MADEIRA, PICHES VEGS. . . . .	23018549		320836677	5343496
59610 COLOFONIA. . . . .				
ESPANHA . . . . .	3204261		48324080	929910
ESTADOS UNIDOS . . . . .	232845		7757225	64859
FRANÇA . . . . .	27397		258827	7425
GRã BREITANHA . . . . .	2016		64567	512
GRECIA . . . . .	16974385		218483549	3771978
HOLANDA . . . . .	60		2317	15
POLONIA . . . . .	388931		575522	111328
PORTUGAL . . . . .	951426		14585318	217168
SUÉCIA . . . . .	51860		972754	12548
	21833181*		296206159*	5115743
59630 ALCATRAO VEGETAL. . . . .				
ALEMANHA . . . . .	10		715	6
ESTADOS UNIDOS . . . . .	595433		11519784	97073

## IV — IMPORTAÇÃO POR MERCADORIAS, SEGUNDO OS PAÍSES DE PROCEDÊNCIA — 1956

J A N E I R O A D E Z E M B R O

DISCRIMINAÇÃO DA IMPORTAÇÃO	QUANTIDADE		VALOR A BORDO NO BRASIL	
	Kg	OUTRAS UNIDADES	Cis	USE
SUECIA. . . . .	329342		4989990	53987
	924785*		16510489*	151066
59635 OLEOS DE ALCATRAO VEGETAL				
ESTADOS UNIDOS. . . . .	1412		49949	454
	1412*		49949*	454
59641 CREOSOTO. . . . .				
ALEMANHA. . . . .	482		94536	1005
ESTADOS UNIDOS. . . . .	250		83839	562
FRANCA. . . . .	200		40156	397
SUECIA. . . . .	4065		451801	5250
	4997*		678332*	7214
59645 OLEOS DE CREOSOTO				
ALEMANHA. . . . .	100		21220	238
	100*		21220*	238
59660 OLEOS DE RESINAS.				
ESTADOS UNIDOS. . . . .	30772		1005312	8853
	30772*		1005312*	8853
59665 RESINATOS. . . . .				
ALEMANHA. . . . .	480		37107	266
ESTADOS UNIDOS. . . . .	1366		87953	510
IUGOSLAVIA. . . . .	50		6892	141
	1896*		131952*	917
59670 PICHE DE ALCATRAO.				
ESTADOS UNIDOS. . . . .	6679		126765	969
IUGOSLAVIA. . . . .	4843		59130	1000
SUECIA. . . . .	75546		516805	6458
	87068*		702700*	8427
59675 PREPS.A BAZE DE COLOFONIA,PICHE VEG. E				
COMPOSICOES BEHELH.R.P.CERVEJEIRO. . . . .				
ALEMANHA. . . . .	75446		4894247	43864
	75446*		4894247*	43864
59680 AGLOMERADOS RESINOSOS PARA FUNDICAO				
SUECIA. . . . .	58892		636317	6720
	58892*		636317*	6720
59700 59799 ALCATRAO BRUTO E PRODUTOS QUIMI				
COS BRUTOS,DERIVADOS DO CARVAO				
DO PETROLEO E DO GAS NATURAL	2761265		46906241	530009
59700 ALCATRAO MINERAL.				
CHILE. . . . .	13080		125526	1967
ESTADOS UNIDOS. . . . .	1904		77483	626
	14984*		203009*	2593
59710 BENZOL PARA NITRACAO				
FRANCA. . . . .	551001		5449850	124369
	551001*		5449850*	124369
59715 BENZOL INDUSTRIAL PURO 90 POR CENTO				
ESTADOS UNIDOS. . . . .	361		8499	81
FRANCA. . . . .	123024		1257845	27768
	123385*		1266344*	27849
59720 TOLUOL P.NITRACAO				
DINAMARCA. . . . .	20850		394128	7081
	20850*		394128*	7081
59725 TOLUOL INDUSTRIAL PURO 90 POR CENTO				
ALEMANHA. . . . .	7314		170240	2000
DINAMARCA. . . . .	42139		716702	13452
ESTADOS UNIDOS. . . . .	1079409		17986276	142617
POLONIA. . . . .	157184		1649104	31563
SUECIA. . . . .	110392		1923176	25733
	1396438*		22445498*	215365
59730 XILOIS. . . . .				
ALEMANHA. . . . .	350		42463	530
DINAMARCA. . . . .	7720		169150	2697
ESTADOS UNIDOS. . . . .	432272		9016041	82221
SUECIA. . . . .	46443		1263663	14433
	486785*		10491317*	99881
59735 NAFTA SOLVENTE. . . . .				
ESTADOS UNIDOS. . . . .	14573		269628	1999
	14573*		269628*	1999
59750 FENOLIS,CREOIS E XILENOIS,EM BRUTO.				
ALEMANHA. . . . .	88103		3579099	27934
ESTADOS UNIDOS. . . . .	13560		676209	5940



IV — IMPORTAÇÃO POR MERCADORIAS, SEGUNDO OS PAÍSES DE PROCEDÊNCIA — 1956

95

J A N E I R O A D E Z E M B R O

DISCRIMINAÇÃO DA IMPORTAÇÃO

QUANTIDADE

VALOR A BORDO NO BRASIL

	QUANTIDADE		VALOR A BORDO NO BRASIL	
	Kg	OUTRAS UNIDADES	C\$	US\$
FRANCA . . . . .	42269		1693399	13998
GRA BREITANHA . . . . .	9317		437760	3000
	153249*	*	6386467*	50872
59900 59999 NAO CLASSIFICACOES . . . . .	8118564		509553970	5358670
59900 CARVOES ATIVOS . . . . .				
ALEMANHA . . . . .	142994		9918345	77001
ESPANHA . . . . .	2567		195493	2991
ESTAOS UNIOOS . . . . .	81571		6318440	34077
FRANCA . . . . .	770		95313	1014
GRA BREITANHA . . . . .	24800		2033623	12782
GRECIA . . . . .	1165		55120	1000
HOLANDA . . . . .	19370		1289122	7987
ITALIA . . . . .	4720		487365	4480
JAPAO . . . . .	10400		1188300	10000
POLONIA . . . . .	248252		6039260	103455
	536609*	*	27620421*	254787
59905 ARGILA ATIVA OA . . . . .				
ALEMANHA . . . . .	103338		1268996	13077
ESTAOS UNIOOS . . . . .	714498		9213414	79804
FRANCA . . . . .	92394		826125	7046
GRA BREITANHA . . . . .	15000		249289	1791
JAPAO . . . . .	43850		324085	4999
TCHECOSLOVAQUIA . . . . .	54329		397800	7000
	1023409*	*	12279709*	113717
59910 FEHLING, BETTENORFF E REATIVOS SEMLHS				
ALEMANHA . . . . .	51		21928	253
ESTAOS UNIOOS . . . . .	181		257052	3380
GRA BREITANHA . . . . .	1		3546	35
	233*	*	282526*	3668
59916 SOLUCOES P. ANALISES VOLUMETRICAS A				
BASE DE CORANTES ESPECIAIS . . . . .				
ALEMANHA . . . . .	82		50432	533
	82*	*	50432*	533
59918 MEIOS DE CULTURA PREPARACOES P. MICRO				
BIOLOGIA E PESQUISAS CIENTIF. CAB. . . . .				
ESTAOS UNIOOS . . . . .	1329		1866817	20439
	1329*	*	1866817*	20439
59919 PREPS. P. USOS ANALITICOS, CIENTIFICOS E				
MICROSCOPICOS, N.E. . . . .				
ALEMANHA . . . . .	1874		825459	9173
CANADA . . . . .	1		3926	391
ESTAOS UNIOOS . . . . .	1697		1808949	24578
FRANCA . . . . .	48		92123	951
GRA BREITANHA . . . . .	150		70727	864
HOLANDA . . . . .	10		298589	2904
ITALIA . . . . .	137		1934	28
TCHECOSLOVAQUIA . . . . .	3917*	*	3151937*	39204
59920 LEVEOURAS E FERMENTOS A BASE DE AMIOO				
E SEMELHS. P. INO. TEXTIL . . . . .				
ALEMANHA . . . . .	5000		999699	9548
DINAMARCA . . . . .	257		55832	1012
ESTAOS UNIOOS . . . . .	1896		789158	7024
SUICA . . . . .	2139		432280	4000
	9292*	*	2276969*	21584
59924 PREPARACOES A BASE DE AMIOO E SEMELHS				
P. ACABAMENTO DE TECIDOS, N.E. . . . .				
ALEMANHA . . . . .	157946		25354496	227321
ESPANHA . . . . .	45123		7962086	162967
ESTAOS UNIOOS . . . . .	349015		33877077	291230
FRANCA . . . . .	6700		957098	3002
GRA BREITANHA . . . . .	3247		671946	5870
HUNGRIA . . . . .	3000		195280	4000
ITALIA . . . . .	2350		160240	2000
IUGOSLAVIA . . . . .	10258		1253107	22450
JAPAO . . . . .	300		177111	1986
SUECIA . . . . .	150		26304	294
SUICA . . . . .	170134		44861728	367050
	748223*	*	115496473*	1088170
59932 MASSAS OU PASTAS P. VIORACEIROS . . . . .				
ESTAOS UNIOOS . . . . .	588		3106	165
	588*	*	3106*	165
59939 MASSAS OU PASTAS, N.E. . . . .				
ALEMANHA . . . . .	333409		4169636	43491
ESTAOS UNIOOS . . . . .	1209		19697	775

## IV -- IMPORTAÇÃO POR MERCADORIAS, SEGUNDO OS PAÍSES DE PROCEDÊNCIA -- 1956

J A N E I R O A D E Z E M B R O

## DISCRIMINAÇÃO DA IMPORTAÇÃO

## QUANTIDADE

## VALOR A BORDO NO BRASIL

	QUANTIDADE		VALOR A BORDO NO BRASIL		
	Kg	OUTRAS UNIDADES	Cr\$	US\$	
	688	BRETANHA . . . . .	15240	88692	2024
		ITALIA . . . . .	319765	4275055	41286
		POLONIA . . . . .	353356	2790560	49563
	1022979*			11343640*	137139
59940	FLUXOS E PRODUTOS SEMELHANTES PARA SOLOA DE METAIS . . . . .				
		CANADA . . . . .	280	107530	995
		ESPAÑA . . . . .	1476	56350	990
		ESTADOS UNIDOS . . . . .	436733	25405710	183579
		FRANCA . . . . .	556	237804	1805
		GRA BRETANHA . . . . .	16401	1552808	1132
		ITALIA . . . . .	156420	3946542	39899
		BUECIA . . . . .	329378	8467378	90972
		UNIAO B. LUXEMB. . . . .	10100	833868	9095
	951344*			40607990*	338527
59945	CARGAS E SEMELH. P. EXTINGUIR INCENDIO				
		ALEMANHA . . . . .	29491	843945	7125
		ESTADOS UNIDOS . . . . .	414	5947	316
		FRANCA . . . . .	10550	255340	2000
		SUECIA . . . . .	5649	150419	1913
	46104*			1255651*	11354
59955	ACELERAADORES NA VULCANIZAÇÃO DA BORRACHA				
		ALEMANHA . . . . .	162764	25931777	222698
		DINAMARCA . . . . .	11648	343337	6043
		ESPAÑA . . . . .	53256	3858499	69829
		ESTADOS UNIDOS . . . . .	319081	57693266	479301
		FRANCA . . . . .	5000	635107	4757
		GRA BRETANHA . . . . .	284047	38058645	330919
		HOLANDA . . . . .	29950	3996884	38427
		ITALIA . . . . .	30476	2974620	28166
		JAPÃO . . . . .	1985	195456	280
		POLONIA . . . . .	25574	2137361	26964
	923691*			135784952*	1209984
59961	GOMAS ESTERES, BORRACHA CLORADA E OUTROS PROD. DERIVADOS DAS RESINAS NATURAIS . . . . .				
		ALEMANHA . . . . .	14400	1909564	19031
		ESTADOS UNIDOS . . . . .	45	18944	137
		GRA BRETANHA . . . . .	380	61758	621
		HOLANDA . . . . .	1606	277151	2889
	16431*			2267417*	22678
59965	DESINCORUSTANTES P. CALDEIRAS . . . . .				
		ALEMANHA . . . . .	700	43015	409
		ESTADOS UNIDOS . . . . .	58713	2162769	44247
		GRA BRETANHA . . . . .	3212	455000	4000
	62625*			2660784*	48656
59971	PLASTIFICANTES . . . . .				
		ALEMANHA . . . . .	29477	2972662	26515
		ESTADOS UNIDOS . . . . .	270947	23291627	203008
		GRA BRETANHA . . . . .	17338	2974560	2167
		HOLANDA . . . . .	934	95220	1000
		POLONIA . . . . .	3000	185219	2575
		SUECIA . . . . .	20	451	24
	321716*			29519739*	255289
59975	PEPTONAS, PEPTONATOS E OUTRAS MATERIAS PROTEICAS E DERIVADOS . . . . .				
		ALEMANHA . . . . .	145	184617	1681
		ESTADOS UNIDOS . . . . .	25	10098	100
		FRANCA . . . . .	1165	502873	4396
		GRA BRETANHA . . . . .	258	77686	1013
		ITALIA . . . . .	20	4442	62
		TCHECOSLOVAQUIA . . . . .	130	24415	500
	1733*			804131*	7752
59981	COLODIOS INDUSTRIAIS . . . . .				
		ESTADOS UNIDOS . . . . .	34	3674	32
		NORUEGA . . . . .	4819	297280	4000
		SUECIA . . . . .	716	264941	3359
	5569*			565895*	7391
59985	MISTURAS DISSOLVENTES E REMOVEDORAS DE TINTAS . . . . .				
		ALEMANHA . . . . .	20	1884	43
		ESTADOS UNIDOS . . . . .	1251	121551	805
	1271*			123435*	848

IV --- IMPORTAÇÃO POR MERCADORIAS, SEGUNDO OS PAÍSES DE PROCEDÊNCIA --- 1956

J A N E I R O A D E Z E M B R O

97

DISCRIMINAÇÃO DA IMPORTAÇÃO	QUANTIDADE		VALOR A BORDO NO BRASIL	
	Kg	OUTRAS UNIDADES	Dó	US\$
59991 SIKA E OUTRAS PREPARAÇÕES PARA ENDURECER OU IMPERMEABILIZAR CIMENTO ESTADOS UNIDOS. . . . .	2431		37019	1967
	2431*		37019*	1967
59993 GRAFITA ARTIFICIAL E COLOÍDAO . . . . .				
ALEMANHA . . . . .	1600		62094	485
ESTADOS UNIDOS. . . . .	2118		195532	1954
GRÁ BRETAGNHA. . . . .	80		17303	136
HOLANDA . . . . .	2		179	7
	3800*		276108*	2582
59997 TALL OIL, BRUTO OU DISTILADO . . . . .				
ESTADOS UNIDOS. . . . .	308457		792887	42130
FINLÂNDIA . . . . .	4016		229079	4361
SUECIA. . . . .	2900		192352	2896
	371473*		1214318*	49387
59999 NÃO ESPECIFICADOS . . . . .				
ALEMANHA . . . . .	377647		18222975	245668
CANADA . . . . .	1400		131310	1400
ESTADOS UNIDOS. . . . .	1366978		91435015	1324990
FRANCA. . . . .	39360		2181554	19033
GRÁ BRETAGNHA. . . . .	15153		1665886	14354
HOLANDA . . . . .	177244		3090355	58121
ITALIA . . . . .	418		41129	692
JAPÃO . . . . .	45		2022	22
NORUEGA . . . . .	22619		1439530	30000
SUECIA. . . . .	6063		964745	8253
SUICA . . . . .	756		318484	5737
UNIÃO B. LUXEMB. . . . .	55027		338991	10407
SUICA . . . . .	1005		232505	4182
	2063715*		120064501*	1722849
60000 69999 CLASSE 6 MAQUINARIA E VEÍCULOS, SEUS PERTS. E ACESS				
60000 60999 MAQUINAS E APARELHOS ELETRICOS, SEUS PERTENCES E ACESSORIOS. . . . .	14065814		2863662881	46488109
60000 60099 GERADORES, MOTORES, TRANSFORMADORES E SEMELHANTES. . . . .	5941440		549900801	13716107
60000 GERADORES . . . . .				
ALEMANHA . . . . .	68078		4967028	171904
DINAMARCA . . . . .	25		2108	112
ESTADOS UNIDOS. . . . .	1469602		95702497	2785139
FRANCA. . . . .	6770		1301051	32041
GRÁ BRETAGNHA. . . . .	42109		2312136	86598
HOLANDA . . . . .	430		404264	2800
JAPÃO . . . . .	113738		10004281	228304
POLONIA . . . . .	1057		98145	1970
SUECIA. . . . .	13615		1815123	17151
SUICA . . . . .	5251		806544	22885
UNIÃO B. LUXEMB. . . . .	78095		3353682	129887
	1798770*		120766859*	3478791
60010 MOTORES . . . . .				
ALEMANHA . . . . .	101125		11598575	204976
DINAMARCA . . . . .	27037		4105032	80383
ESPANHA . . . . .	3320		937751	15340
ESTADOS UNIDOS. . . . .	256067		39562293	779459
FINLÂNDIA . . . . .	21348		2993185	40315
FRANCA. . . . .	135182		12866071	270846
GRÁ BRETAGNHA. . . . .	47326		9201796	127789
HOLANDA . . . . .	231		263073	1476
ITALIA . . . . .	22790		2722329	59975
JAPÃO . . . . .	5150		1330117	12196
POLONIA . . . . .	39733		1691545	31781
SUECIA. . . . .	12938		2122321	27829
SUICA . . . . .	6170		3232984	24559
TCHECOSLOVAGUIA . . . . .	8858		899328	166565
UNIÃO B. LUXEMB. . . . .	702		185826	1033
	687977*		92712228*	1694522
60030 TRANSFORMADORES, EXCL. DE FREQUENCIA . . . . .				
ALEMANHA . . . . .	53648		2038485	57962
CANADA . . . . .	4724		552394	21394
DINAMARCA . . . . .	284		90595	879
ESPANHA . . . . .	3364		167508	2973
ESTADOS UNIDOS. . . . .	858940		60371310	1620158
FRANCA. . . . .	182861		14118151	341093
GRÁ BRETAGNHA. . . . .	120979		4740667	156765
HOLANDA . . . . .	288		114356	759
ITALIA . . . . .	61242		5730274	83783
IUGOSLAVIA. . . . .	300		58826	1003

## IV — IMPORTAÇÃO POR MERCADORIAS, SEGUNDO OS PAÍSES DE PROCEDÊNCIA — 1956

JANEIRO A DEZEMBRO

DISCRIMINAÇÃO DA IMPORTAÇÃO	QUANTIDADE		VALOR A BORDO NO BRASIL	
	Kg	OUTRAS UNIDADES	Cd\$	US\$
JAPÃO . . . . .	72773		1200716	63800
NORUEGA . . . . .	40049		2230750	42969
SUECIA . . . . .	1726		248753	4275
SUÍÇA . . . . .	358286		33243687	797982
	1759464*		124906552*	3195795
60040 CONVERSORES ROTATIVOS OU ESTÁTICOS . . . . .				
ALEMANHA . . . . .	298		9843	523
ESTADOS UNIDOS . . . . .	1577		429614	10788
FRANÇA . . . . .	57902		1521361	80223
SUECIA . . . . .	14750		2054758	42054
SUÍÇA . . . . .	3469		650020	3336
	77996*		4735596*	136924
60050 RETIFICADORES . . . . .				
ALEMANHA . . . . .	30643		11170132	111110
DINAMARCA . . . . .	1870		1249521	21968
ESTADOS UNIDOS . . . . .	2755		2250489	30383
GRã BRETANHA . . . . .	7506		6509460	61794
HOLANDA . . . . .	280		25651	1363
SUECIA . . . . .	305		401424	4426
SUÍÇA . . . . .	29200		6144226	134464
UNIÃO B. LUXEMB. . . . .	22719		2925293	84160
	95278*		30676196*	449668
60065 REATORES . . . . .				
CANADA . . . . .	6036		286809	11108
ESTADOS UNIDOS . . . . .	14634		1885539	42963
HOLANDA . . . . .	1139		202699	1432
	21809*		2375047*	55503
60070 PAINÉIS OU QUADROS DE DISTRIBUIÇÃO . . . . .				
ALEMANHA . . . . .	50067		6037578	230768
CANADA . . . . .	15061		1509954	58480
DINAMARCA . . . . .	345		163381	3146
ESTADOS UNIDOS . . . . .	894463		92591364	2663331
FRANÇA . . . . .	80432		19232008	339130
GRã BRETANHA . . . . .	191258		9104775	344977
HOLANDA . . . . .	5639		353058	8057
JAPÃO . . . . .	39549		2137978	48790
SUECIA . . . . .	3507		410200	8473
SUÍÇA . . . . .	101279		35001329	777222
UNIÃO B. LUXEMB. . . . .	54660		3993544	144784
	1436260*		170535169*	4627158
60099 NÃO ESPECIFICADOS . . . . .				
ESTADOS UNIDOS . . . . .	5500		418708	10962
FRANÇA . . . . .	280		183736	3688
GRã BRETANHA . . . . .	57073		2455191	56029
SUÍÇA . . . . .	908		126226	6707
UNIÃO B. LUXEMB. . . . .	125		9295	360
	63886*		3193156*	77746
60100 60199 APARELHOS DE COMUNICAÇÃO . . . . .	2545390		1025979909	15557938
60101 APARELHOS RECEPTORES E TRANSMISSORES DE RADIO TELEGRAFIA . . . . .				
ALEMANHA . . . . .	3887		2364295	55381
ESTADOS UNIDOS . . . . .	4472		2969905	73844
GRã BRETANHA . . . . .	3351		1642688	82509
HOLANDA . . . . .	582		1160236	26381
	12292*		8137124*	238215
60105 APARELHOS RECEPTORES E TRANSMISSORES DE RADIO TELEFONIA . . . . .				
ALEMANHA . . . . .	339		863231	19686
DINAMARCA . . . . .	44		29058	1544
ESTADOS UNIDOS . . . . .	6367		5886662	129101
GRã BRETANHA . . . . .	5097		1975070	97703
JAPÃO . . . . .	4500		1445403	32985
	16347*		101997724*	281019
60113 APARS. TRANSMISSORES DE TELEVISÃO . . . . .				
ESTADOS UNIDOS . . . . .	4687		541747	12363
	4687*		541747*	12363
60115 PERTS. E ACESS. P. APARELHOS RECEPTORES DE TELEVISÃO, EXCL. VALVULAS E TUBOS . . . . .				
ALEMANHA . . . . .	1138		340992	2099
ARGENTINA . . . . .	10294		917464	11830
DINAMARCA . . . . .	18007		23324524	238419
ESPANHA . . . . .	3537		854595	14821
ESTADOS UNIDOS . . . . .	66693		596331452	393285
FRANÇA . . . . .	270		152260	1000
GRã BRETANHA . . . . .	1524		681169	4935
HOLANDA . . . . .	21343		22908356	159903

IV — IMPORTAÇÃO POR MERCADORIAS, SEGUNDO OS PAÍSES DE PROCEDÊNCIA — 1956

JANEIRO A DEZEMBRO

99

DISCRIMINAÇÃO DA IMPORTAÇÃO	QUANTIDADE		VALOR A BORDO NO BRASIL	
	Kg	OUTRAS UNIDADES	C\$	US\$
ITALIA . . . . .	1626		367980	3000
IUGOSLAVIA . . . . .	23318		5188986	87838
JAPÃO . . . . .	8230		6392166	59530
UNIÃO B. LUXEMB. . . . .	740		375124	3091
	156720*		121122868*	979751
60121 APARS. RECEPTS. DE RADIO P. USO DOM. .UM				
ESTADOS UNIDOS. . . . .	120	78	226455	809
	120*	78*	226455*	809
60125 RADIO FONOGRAFOS. . . . .UH				
ESTADOS UNIDOS. . . . .	54	4	53465	191
	54*	4*	53465*	191
60131 APARS. RECEPTORES E TRANSMISSORES DE				
RADIO P. AVIOES. . . . .UM				
ESTADOS UNIDOS. . . . .	3528	183	4891762	111335
	3528*	183*	4891762*	111335
60140 EQUIPAMENTO DE RADIO PARA DIREÇÃO E				
NAVEGAÇÃO AEREA . . . . .UM				
ESTADOS UNIDOS. . . . .	911		1422867	34913
	911*		1422867*	34913
60158 PERTENCES E ACESSORIOS PARA APARELHOS				
DE RADIO, EXCLUSIVE VALVULAS E TUBOS .				
ALEMANHA . . . . .	24308		18900455	162575
AUSTRIA . . . . .	258		371600	5000
DINAMARCA . . . . .	50899		40699737	455173
ESPAÑA . . . . .	25984		11756177	181920
ESTADOS UNIDOS. . . . .	34109		16055667	249100
FINLÂNDIA . . . . .	670		2248930	31000
GR. BRETANHA. . . . .	11037		8025813	116924
HOLANDA . . . . .	17351		15475923	109952
HUNGRIA . . . . .	12		94469	456
ITALIA . . . . .	1215		644281	4382
IUGOSLAVIA . . . . .	4463		1823679	30481
JAPÃO . . . . .	10460		6852768	64775
SUECIA . . . . .	135		98567	969
SUICA . . . . .	7		11054	916
TCHECOSLOVÁQUIA . . . . .	19215		8707031	136178
	200123*		131865951*	1549801
60161 APARELHOS DE RADAR E SEMELHS. . . .UM				
ESTADOS UNIDOS. . . . .	1267		1355512	35989
	1267*		1355512*	35989
60165 AMPLIFICADORES. . . . .UM				
ESTADOS UNIDOS. . . . .	3		3309	110
	3*		3309*	110
60171 APARS. DE TELEFONIA, SEUS PERT. E ACESS				
ALEMANHA . . . . .	6689		4605621	71301
AUSTRIA . . . . .	55		48676	400
DINAMARCA . . . . .	192		452286	5087
ESPAÑA . . . . .	19425		10750742	344665
ESTADOS UNIDOS. . . . .	311840		82670850	2433026
GR. BRETANHA. . . . .	93		59769	520
ITALIA . . . . .	5164		3983374	48950
JAPÃO . . . . .	460519		118435580	3066524
SUECIA . . . . .	1027		2394318	12949
SUICA . . . . .	5885		2284357	31920
TCHECOSLOVÁQUIA . . . . .	112716		43249639	1402071
UNIÃO B. LUXEMB. . . . .	923605*		268943212*	7417413
60175 APARS. DE TELEGRAFIA, SEUS PERTS. E ACES				
ALEMANHA . . . . .	5691		3492224	95999
ESTADOS UNIDOS. . . . .	3130		3606910	97040
FRANCA . . . . .	233		2437524	65311
GR. BRETANHA. . . . .	17102		6132390	251799
ITALIA . . . . .	470		1140327	8410
	26626*		16809375*	518559
60180 VALVULAS E TUBOS RECEPTORES . . . . .				
ALEMANHA . . . . .	1959		5292840	43852
ARGENTINA . . . . .	1405		2577296	40800
DINAMARCA . . . . .	857		2259430	34601
ESPAÑA . . . . .	3026		5190606	72982
ESTADOS UNIDOS. . . . .	11351		32651012	227397
FINLÂNDIA . . . . .	2924		1873800	30000
FRANCA . . . . .	93		267922	3520
GR. BRETANHA. . . . .	181		844633	24014
HOLANDA . . . . .	23527		53681828	401253
HUNGRIA . . . . .	1384		3041412	62804
ITALIA . . . . .	2139		3849802	36222
IUGOSLAVIA . . . . .	74431		15548617	293259

## IV — IMPORTAÇÃO POR MERCADORIAS, SEGUNDO OS PAÍSES DE PROCEDÊNCIA — 1956

JANEIRO A DEZEMBRO

DISCRIMINAÇÃO DA IMPORTAÇÃO	QUANTIDADE		VALOR A BORDO NO BRASIL	
	Kg	OUTRAS UNIDADES	C\$	US\$
JAPÃO . . . . .	74388		95698647	948309
SUECIA . . . . .	422		1805010	16330
TCHECOSLOVAQUIA . . . . .	628		1249995	25056
	198725*		225832850*	2260399
60181 VALVULAS E TUBOS TRANSMISSORES . . . . .				
ALEMANHA . . . . .	9		237446	1581
ESPANHA . . . . .	28		160489	2585
ESTADOS UNIDOS . . . . .	2726		5666852	76384
GRÁ BREITANHA . . . . .	62		547199	12153
HOLANDA . . . . .	351		1270901	13026
ITALIA . . . . .	11		50546	349
JAPÃO . . . . .	37		177295	4046
	3224*		8110728*	110124
60182 VALVULAS E TUBOS RETIFICAORES INDS. . . . .				
ALEMANHA . . . . .	6		112431	1161
ESPANHA . . . . .	9		27437	434
ESTADOS UNIDOS . . . . .	457		1554733	15512
GRÁ BREITANHA . . . . .	371		700482	11803
HOLANDA . . . . .	1488		4046362	30907
ITALIA . . . . .	3		9683	75
	2334*		6451128*	59692
60183 VALVULAS E TUBOS ELETRONICOS DU TERM ONICOS . . . . .				
ALEMANHA . . . . .	1		17009	142
ESTADOS UNIDOS . . . . .	273		837470	10323
GRÁ BREITANHA . . . . .	15		26864	801
	289*		881343*	11266
60165 TUBOS DE RAIS CATODICOS . . . . .				
ARGENTINA . . . . .	62431		7304315	89399
ESTADOS UNIDOS . . . . .	320662		85327325	502257
HOLANDA . . . . .	146545		40251793	285720
UGOSLAVIA . . . . .	138311		10814486	183707
JAPÃO . . . . .	17992		2899490	27818
	685941*		146597409*	1088801
60187 VALVULAS E TUBOS ESPECIAIS . . . . .				
ALEMANHA . . . . .	1		2089	111
ESPANHA . . . . .			792	13
ESTADOS UNIDOS . . . . .	21		129462	1994
GRÁ BREITANHA . . . . .	5		37566	424
HOLANDA . . . . .	34		290665	2372
JAPÃO . . . . .	62		94826	2164
	123*		555600*	7078
60189 VALVULAS E TUBOS N. E. . . . .				
ALEMANHA . . . . .	8		10779	246
ESTADOS UNIDOS . . . . .	377		1868271	14639
FRANCA . . . . .	1		1446	33
GRÁ BREITANHA . . . . .	44		78996	501
HOLANDA . . . . .	33		1025687	6818
HUNGRIA . . . . .			8108	133
UGOSLAVIA . . . . .	12		110627	1871
	475*		3103914*	24241
60192 ALTO FALANTES . . . . .				
ALEMANHA . . . . .	16670		6402673	42798
DINAMARCA . . . . .	80480		21060854	221264
ESPANHA . . . . .	2102		221984	3801
ESTADOS UNIDOS . . . . .	11341		1940909	10460
FINLANDIA . . . . .	2900		258720	6000
GRÁ BREITANHA . . . . .	2479		666432	4943
HOLANDA . . . . .	6599		2579444	17148
ITALIA . . . . .	800		194600	5000
UGOSLAVIA . . . . .	1200		307965	5571
JAPÃO . . . . .	33188		10587648	98681
NORUEGA . . . . .	96089		16631823	272103
SUECIA . . . . .	1467		554736	5452
TCHECOSLOVAQUIA . . . . .	50508		5294628	72901
	305823*		66702416*	766122
60199 NAO ESPECIFICADOS . . . . .				
ESTADOS UNIDOS . . . . .	2173		2171150	49547
	2173*		2171150*	49547
60200 60299 APARELHOS DE ELETRICIDADE MEDI CA E RADIOLOGICOS . . . . .	194912		21200484	1683570
60200 APARS. ELECTROCURTICOS . . . . .				
ALEMANHA . . . . .	1349		1119623	13524
DINAMARCA . . . . .	532		307504	6070
ESTADOS UNIDOS . . . . .	2895		2406468	27441

IV — IMPORTAÇÃO POR MERCADORIAS, SEGUNDO OS PAÍSES DE PROCEDÊNCIA — 1956

101

J A N E I R O A D E Z E M B R O

DISCRIMINAÇÃO DA IMPORTAÇÃO	QUANTIDADE		VALOR A BORDO NO BRASIL	
	Kg	OUTRAS UNIDADES	C\$	US\$
GRA BREITANHA . . . . .	65		151843	1585
TCHECOSLOVAQUIA . . . . .	75		49952	790
	4916*	*	4035390*	49410
60210 APARS.ELETROENTRARIOS . . . . .				
ALEMANHA . . . . .	4		10387	115
ESTADOS UNIDOS . . . . .	17		24318	232
JAPAO . . . . .	1504		1579001	23936
	1525*	*	1613706*	24283
60220 APARS.ELETROTERAPEUTICOS . . . . .				
ALEMANHA . . . . .	9535		4512688	54472
ESTADOS UNIDOS . . . . .	3199		2558710	28335
FRANCA . . . . .	65		38867	539
HOLANDA . . . . .	2606		1617820	17859
HONG KONG . . . . .	1140		18820	1000
JAPAO . . . . .	583		218122	2946
SUICA . . . . .	301		236440	2828
TCHECOSLOVAQUIA . . . . .	1483		836850	15927
	18912*	*	10039317*	123906
60230 APARELHOS ELETRODIAGNOSTICOS . . . . .				
ALEMANHA . . . . .	2271		3053373	38146
ESTADOS UNIDOS . . . . .	5795		10959244	134623
FRANCA . . . . .	100		158211	1671
GRA BREITANHA . . . . .	189		340661	3926
HOLANDA . . . . .	464		830169	11134
HONG KONG . . . . .	274		85600	1000
ITALIA . . . . .	115		34359	3999
SUECIA . . . . .	566		488150	8071
SUICA . . . . .	649		1270023	14616
	10423*	*	17537025*	217186
60261 APARS.OE RAIOS X P.USO DENTARIO . . . . .UM				
ALEMANHA . . . . .	294	3	132217	1640
AUSTRIA . . . . .	1513	18	687320	11000
DINAMARCA . . . . .	6828	65	2145852	43495
ESTADOS UNIDOS . . . . .	987	8	766819	11455
GRA BREITANHA . . . . .	441		74286	881
HOLANDA . . . . .	8668	213	4716299	52130
HUNGRIA . . . . .	972	9	515204	5863
JAPAO . . . . .	1016	12	348890	5218
TCHECOSLOVAQUIA . . . . .	15999	142	6103397	121140
	36818*	473*	15490284*	252822
60262 APARS.OE RAIOS X P.USO EM MEDICINA UM				
ALEMANHA . . . . .	51476	141	20718293	271354
AUSTRIA . . . . .	2570	18	1483930	21000
ESPAHHA . . . . .	2686	8	364160	8000
ESTADOS UNIDOS . . . . .	8890	27	4900637	63759
GRA BREITANHA . . . . .	3423	8	1951466	19008
HOLANDA . . . . .	6262	22	3141207	60096
HONG KONG . . . . .	1768	14	431112	4400
HUNGRIA . . . . .	3783	6	843096	19240
JAPAO . . . . .	1388	8	434735	7087
SUECIA . . . . .	18578	16	8030477	144222
TCHECOSLOVAQUIA . . . . .	2531	16	997474	19664
	103355*	284*	43296587*	637830
60264 APARS.OE RAIOS X P.USO INDUSTRIAL .UM				
ALEMANHA . . . . .	30	1	171980	1588
DINAMARCA . . . . .	471	5	677780	11863
ESTADOS UNIDOS . . . . .	359	1	408030	3987
HUNGRIA . . . . .	180	1	89820	2000
	1040*	8*	1347610*	19438
60267 VALVULAS E TUBOS P.APARB. DE RAIOS X.				
ALEMANHA . . . . .	1351		7935296	95488
ESTADOS UNIDOS . . . . .	880		4440588	52216
HOLANDA . . . . .	2152		4185025	45905
ITALIA . . . . .	1		7058	120
JAPAO . . . . .	2		27104	405
SUECIA . . . . .	302		1111626	18488
TCHECOSLOVAQUIA . . . . .	10		60455	1230
	4698*	*	17767152*	213852
60268 PERTS.E ACESS.P.APARS.OE RAIOS X.N.E.				
ALEMANHA . . . . .	1904		1039768	11678
DINAMARCA . . . . .	90		46320	737
ESPAHHA . . . . .	246		54020	1000
ESTADOS UNIDOS . . . . .	216		2900685	39414
GRA BREITANHA . . . . .	1351		1146209	12005
HOLANDA . . . . .	1421		2316882	23826
SUECIA . . . . .	57		57034	997
TCHECOSLOVAQUIA . . . . .	106		260314	3767
	7301*	*	7821232*	93424

## IV -- IMPORTAÇÃO POR MERCADORIAS, SEGUNDO OS PAÍSES DE PROCEDÊNCIA -- 1956

J A N E I R O A D E Z E M B R O

DISCRIMINAÇÃO DA IMPORTAÇÃO	QUANTIDADE		VALOR A BORDO NO BRASIL	
	Kg	OUTRAS UNIDADES	C\$	US\$
60299 NAO ESPECIFICADOS				
CANADA . . . . .	5924		2253181	51419
	5924*		2253181*	51419
60300 60399 EQUIPAMENTO ELETRICO PARA VEICULOS E MOTORES A EXPLOSAO . . . . .	455000		196969550	1892117
60301 VELAS . . . . .				
ALEMANHA . . . . .	10824		5467652	41804
AUSTRIA . . . . .	8		11489	79
ESPAÑHA . . . . .	27950		6282508	97999
ESTADOS UNIDOS . . . . .	76677		20563362	245780
FRANCA . . . . .	18659		11123858	86036
GRA BREITANHA . . . . .	24102		12511999	84145
ISRAEL . . . . .	219		69120	1000
JAPAO . . . . .	6286		2288198	21200
TCHECOSLOVAQUIA . . . . .	11084		3314301	58741
	175809*		61632487*	636784
60319 EQUIPAMENTO ELETRICO DE ARRANCO E ILUMINACAO P. MOTORES A EXPLOSAO, N. E. . . . .				
ALEMANHA . . . . .	38080		25400486	179273
AUSTRIA . . . . .	429		321906	2699
GINAMARCA . . . . .	6467		3453815	42943
ESPAÑHA . . . . .	280		235430	3138
ESTADOS UNIDOS . . . . .	100334		43794719	345574
FRANCA . . . . .	3951		4809104	39359
GRA BREITANHA . . . . .	9992		7791518	56552
HUNGRIA . . . . .	100		53820	1000
ITALIA . . . . .	19341		8776395	121277
JAPAO . . . . .	36590		13513142	126567
SUECIA . . . . .	2165		1803956	16512
SUICA . . . . .	159		72543	1844
TCHECOSLOVAQUIA . . . . .	2407		903244	11231
	220295*		110930078*	943969
60331 BUZINAS . . . . .				
ALEMANHA . . . . .	455		331737	1053
HUNGRIA . . . . .	66		25664	210
JAPAO . . . . .	712		221400	2000
TCHECOSLOVAQUIA . . . . .	1538		414553	3920
	2771*		993354*	7183
60336 FAROIS, FAROLETES E LANTERNAS P. AUTOMOBIS . . . . .				
ALEMANHA . . . . .	1073		837062	2949
ESTADOS UNIDOS . . . . .	27		69295	277
FRANCA . . . . .	14		9833	77
HUNGRIA . . . . .	233		197980	1620
ITALIA . . . . .	120		15179	127
TCHECOSLOVAQUIA . . . . .	144		84828	683
	1611*		1214177*	5733
60339 EQUIPAMENTO ELETRICO DE ILUMINACAO E SINALIZACAO PARA AUTOMOVEIS, N. E. . . . .				
ALEMANHA . . . . .	1742		1609337	9164
AUSTRIA . . . . .	89		93657	1644
GINAMARCA . . . . .	180		68765	990
ESTADOS UNIDOS . . . . .	17695		3809683	22201
FRANCA . . . . .	5		3498	27
GRA BREITANHA . . . . .	312		360020	2619
HUNGRIA . . . . .	3		1232	13
ITALIA . . . . .	175		130427	988
JAPAO . . . . .	2630		1038441	10777
SUECIA . . . . .	276		198703	2148
TCHECOSLOVAQUIA . . . . .	734		347270	5405
	23841*		7661033*	54976
60380 EQUIPAMT. ELETR. DE ILUMINACAO E SINALIZACAO P. VEICULOS A MOTOR, EXCL. AUTOMOBIS. . . . .				
ALEMANHA . . . . .	719		622640	2000
ESTADOS UNIDOS . . . . .	16368		8607909	178452
FINLANDIA . . . . .	493		1957600	16441
GRA BREITANHA . . . . .	2952		1644492	33488
IUGOSLAVIA . . . . .	167		56230	1000
JAPAO . . . . .	3460		1072206	6025
TCHECOSLOVAQUIA . . . . .	2004		577344	6066
	30673*		14538421*	243472
60400 60499 MAQS. E FERRAMS. ELECTROMECANICAS, INCL. P. USO DOMESTICO . . . . .	78160		47288278	444211
60400 FERRAMENTAS ELECTROMECANICAS, PORTATEIS, ADAPTADAS PARA TRABALHO MANUAL . . . . .				
ALEMANHA . . . . .	11659		10058628	71781
AUSTRIA . . . . .	186		153528	1125
GINAMARCA . . . . .	532		349990	3701
ESPAÑHA . . . . .	489		301406	4952



IV — IMPORTAÇÃO POR MERCADORIAS, SEGUNDO OS PAÍSES DE PROCEDÊNCIA — 1956

JANEIRO A DEZEMBRO

103

DISCRIMINAÇÃO DA IMPORTAÇÃO	QUANTIDADE		VALOR A BORDO NO BRASIL	
	Kg	OUTRAS UNIDADES	Dó	US\$
ESTADOS UNIDOS . . . . .	6401		3798577	43922
FRANÇA . . . . .	689		317914	4350
GRÁ BREITANHA . . . . .	9226		8847966	62085
HOLANDA . . . . .	470		340828	1902
ITALIA . . . . .	148		79701	1550
IUGOSLAVIA . . . . .	1138		534907	7792
JAPÃO . . . . .	7377		3621048	33827
SUECIA . . . . .	572		430655	3991
SUICA . . . . .	73		220020	1000
TCHECOSLOVAQUIA . . . . .	29437		9383115	157267
	68397*	*	38433823*	359245
60421 ENCERADEIRAS . . . . .UM				
GRÁ BREITANHA . . . . .	23	1	0827	469
	23*	1*	8827*	469
60425 VENTILADORES . . . . .UM				
ALEMANHA . . . . .	50	20	4294	98
ESTADOS UNIDOS . . . . .	436	43	31730	1686
	486*	63*	36024*	1784
60431 ASPIRADORES DE PO . . . . .UM				
ALEMANHA . . . . .	456	72	309320	1000
ESTADOS UNIDOS . . . . .	43	4	11254	598
SUECIA . . . . .	231	25	168858	969
	730*	101*	489432*	2567
60464 MAQS.P.BARBEAR E P.CORTAR CABELO . . . . .				
ALEMANHA . . . . .	475		645940	2000
	475*	*	645940*	2000
60480 PERTS.E ACEBS.P.MAQS.ELETROMECANICAS P.USO DOM.ESCRITS.E SEMELHS.ATE 20 KG				
ALEMANHA . . . . .	100		163802	1155
ESTADOS UNIDOS . . . . .	1657		1904565	10758
GRÁ BREITANHA . . . . .	3034		3956455	15748
JAPÃO . . . . .	170		59745	596
SUECIA . . . . .	1194		1039582	5814
	6155*	*	7124149*	34071
60499 NAD ESPECIFICACOAS				
ESTADOS UNIDOS . . . . .	760		27538	1078
JAPÃO . . . . .	1134		51085	2997
	1894*	*	545623*	4075
60500 60599 APARS.P.MEUIOA E CUNTROLE DE ENERGIA ELETR.APARS.UE SINALI ZACAO E SEGURANCA.CAMPAINHAS . . . . .	374722		92854900	1836895
60500 APARELHOS PARA MEDIR O CONSUMO UE ENERGIA ELETRICA . . . . .				
ALEMANHA . . . . .	10		4403	234
CANAOA . . . . .	83553		18002217	488082
DINAMARCA . . . . .	2231		1072352	10144
ESTADOS UNIDOS . . . . .	38988		10794230	23597
FRANÇA . . . . .	11061		2097918	10953
GRÁ BREITANHA . . . . .	122		35319	806
HUNGRIA . . . . .	70139		9590155	158819
POLONIA . . . . .	2885		504240	8000
SUECIA . . . . .	148		47468	1092
SUICA . . . . .	690		501023	2188
TCHECOSLOVAQUIA . . . . .	6610		1907082	26998
UNIAO B. LUXEMB. . . . .	396		130140	2000
	216833*	*	44686547*	948913
60520 AMPERIMETROS,VOLTIMETROS E SEMELHS . . . . .				
ALEMANHA . . . . .	1969		2511309	30070
AUSTRIA . . . . .	123		268167	3060
CANAOA . . . . .	1518		537969	15678
OLNAMARCA . . . . .	259		432126	4888
ESPAÑA . . . . .	36		70027	1065
ESTADOS UNIDOS . . . . .	5380		5952827	137324
FRANÇA . . . . .	353		740766	6557
GRÁ BREITANHA . . . . .	139		340488	3442
HOLANOA . . . . .	198		646565	4053
HUNGRIA . . . . .	737		527469	9180
ITALIA . . . . .	781		1228605	20484
IUGOSLAVIA . . . . .	1675		960200	10000
JAPÃO . . . . .	4107		4540434	39807
SUECIA . . . . .	393		468546	14070
SUICA . . . . .	714		720141	15888
TCHECOSLOVAQUIA . . . . .	310		808663	15079
	18692*	*	20754302*	332645

## IV — IMPORTAÇÃO POR MERCADORIAS, SEGUNDO OS PAÍSES DE PROCEDÊNCIA — 1956

J A N E I R O A D E Z E M B R O

DISCRIMINAÇÃO DA IMPORTAÇÃO	QUANTIDADE		VALOR A BORO NO BRASIL	
	Kg	OUTRAS UNIDADES	C\$	US\$
60540 EQUIPAMTO. P. CONTROLE E SINALIZAÇÃO DE ESTRAÇAS DE FERRO, VIAS DE COMUNICAÇÃO				
ALEMANHA . . . . .	117		20727	473
ESTADOS UNIDOS . . . . .	80185		19046548	435596
GRÁ BRETAGNHA . . . . .	51932		3462816	79581
HOLANDA . . . . .	188		50767	354
SUIÇA . . . . .	4360		201834	4606
	136782*	*	22782692*	520610
60560 CAMPANHAS, QUADROS INOICACOOES P. USO DOMESTICO, ESCRITORIOS E FABRICAS, INS TALAÇOS ELETRS. DE ALARME CONTRA ROU BOS E INCENOIOS . . . . .				
ALEMANHA . . . . .	545		1536686	11623
ESTADOS UNIDOS . . . . .	1670		2983801	19629
JAPÃO . . . . .	200		108872	3475
	2415*	*	4631359*	34727
60800 60S99 ARTS. ELETRS., PERTS. E ACESS. NAO INCLUIDOS EM CLASSE PRÓPRIA DE MAQS. E APARS. ELETRS. . . . .	2338702		332284757	3941592
60801 PILHAS ELETRICAS, SECAS, AVULSAS . . . . .				
ALEMANHA . . . . .	322		55595	228
DINAMARCA . . . . .	1607		106394	2097
ESPAÑA . . . . .	896		110820	1000
ESTADOS UNIDOS . . . . .	1868		1033496	12935
JAPÃO . . . . .	3614		1307010	8000
TCHECOSLOVAQUIA . . . . .	1310		87472	1006
	9617*	*	2700787*	25266
60805 PILHAS ELETRICAS, SECAS, EM BATERIA.				
ALEMANHA . . . . .	7080		2031997	13995
AUSTRIA . . . . .	304		119820	1000
DINAMARCA . . . . .	50		64377	1010
ESTADOS UNIDOS . . . . .	9890		6682133	75049
GRÁ BRETAGNHA . . . . .	2518		437810	3052
JAPÃO . . . . .	9132		3278950	21613
	28974*	*	12615087*	115699
60811 LAMPADAS COMUNS . . . . .				
ESTADOS UNIDOS . . . . .	270		14115	750
JAPÃO . . . . .	1948		363143	2025
UNIAO B. LUXEMB. . . . .	2		3899	151
	2220*	*	381157*	2926
60812 LAMPADAS MINIATURA PARA BICICLETAS, LANTERNAS DE BOLSO E SEMELHANTES . . . . .				
ESTADOS UNIDOS . . . . .	14		22537	953
HOLANDA . . . . .	42		64343	395
JAPÃO . . . . .	2988		2469818	18100
SUECIA . . . . .	50		476558	10858
TCHECOSLOVAQUIA . . . . .	1080		685102	7507
UNIAO B. LUXEMB. . . . .	12		37232	1442
	4186*	*	3755590*	39255
60813 LAMPADAS PARA AUTOMÓVEIS . . . . .				
ALEMANHA . . . . .	222		365676	2823
ESPAÑA . . . . .	394		359328	5417
ESTADOS UNIDOS . . . . .	222281		31410941	190806
FRANCA . . . . .	11		107706	404
GRÁ BRETAGNHA . . . . .	14		10193	81
HOLANDA . . . . .	2589		4979611	28627
ITALIA . . . . .	92		359863	2835
JAPÃO . . . . .	9060		7903896	73831
SUECIA . . . . .	53		117239	1138
TCHECOSLOVAQUIA . . . . .	66		77903	1422
	234782*	*	45602356*	307384
60814 LAMPADAS FLUORESCENTES . . . . .				
ESTADOS UNIDOS . . . . .	683		429113	4463
GRÁ BRETAGNHA . . . . .	606		65292	1490
	1289*	*	494405*	5953
60816 LAMPADAS DE ARCO VULTAICO . . . . .				
ALEMANHA . . . . .	299		132040	2489
ESTADOS UNIDOS . . . . .	170		174120	1000
GRÁ BRETAGNHA . . . . .	534		317317	2230
ITALIA . . . . .	98		42197	410
IUGOSLAVIA . . . . .	336		138978	2024
POLONIA . . . . .	1387		397658	6993
	2824*	*	1202310*	15146
60817 LAMPADAS PARA USOS FOTOGRAFICOS . . . . .				
ESPAÑA . . . . .	584		267318	3755
HOLANDA . . . . .	2433		1933017	11616

IV — IMPORTAÇÃO POR MERCADORIAS, SEGUNDO OS PAÍSES DE PROCEDÊNCIA — 1956

JANEIRO A DEZEMBRO

DISCRIMINAÇÃO DA IMPORTAÇÃO	QUANTIDADE		VALOR A BDRDD NO BRASIL	
	Kg	DUTRAS UNIDADES	Cr\$	US\$
HUNGRIA . . . . .	429		136537	2455
ITALIA . . . . .	50		34596	127
JAPAO . . . . .	1227		1028202	9320
	4723*		3379670*	27273
60819 LAMPADAS ESPECIAIS, N. E. . . . .				
ALEMANHA . . . . .	604		503322	7207
ESPANHA . . . . .	814		563160	5487
ESTADOS UNIDOS . . . . .	5734		4203884	81180
FRANCA . . . . .	175		661455	4971
GRA BRETAGHA . . . . .	21		73984	2100
HOLANDA . . . . .	2387		3645542	27559
HUNGRIA . . . . .	632		1627772	24702
ITALIA . . . . .	3		1264	11
JAPAO . . . . .	30653		11272055	88239
SUECIA . . . . .	55		156674	2307
SUIÇA . . . . .	22		96127	651
TCHECOSLOVAQUIA . . . . .			843	15
UNIAO B. LUXEMB. . . . .	61		432637	7131
	41161*		23238719*	255560
60821 CABOS REVESTIDOS DE BORRACHA . . . . .				
ESTADOS UNIDOS . . . . .	2950		217892	7047
GRA BRETAGHA . . . . .	1341		59884	1413
	4291*		277776*	8460
60825 CABOS REVESTIDOS DE CHUMBO . . . . .				
ESTADOS UNIDOS . . . . .	3573		495692	11312
GRA BRETAGHA . . . . .	1489		20815	1106
	5062*		516507*	12418
60829 CABOS, N. E. . . . .				
ALEMANHA . . . . .	6841		432330	16744
ESTADOS UNIDOS . . . . .	193424		9373694	365537
FRANCA . . . . .	45853		2593338	61907
GRA BRETAGHA . . . . .	385944		29247005	364320
HOLANDA . . . . .	16		6696	50
SUECIA . . . . .	361295		14893025	340236
SUIÇA . . . . .	22913		2180128	56366
UNIAO B. LUXEMB. . . . .	10087		2002634	63829
	1026373*		60738850*	1268989
60831 FIOS REVESTIDOS DE BORRACHA . . . . .				
ESTADOS UNIDOS . . . . .	2996		144723	6200
	2996*		144723*	6200
60835 FIOS ESMALTADOS . . . . .				
ALEMANHA . . . . .	835		705368	6712
ESTADOS UNIDOS . . . . .	3790		410485	6195
GRA BRETAGHA . . . . .	3		284	11
HOLANDA . . . . .	500		357750	2018
JAPAO . . . . .	655		410323	4049
	5783*		1884210*	18985
60839 FIOS, N. E. . . . .				
ALEMANHA . . . . .	26443		1334842	37590
ESTADOS UNIDOS . . . . .	35053		2857469	90188
FRANCA . . . . .	120		31988	730
GRA BRETAGHA . . . . .	310		50282	1152
JAPAO . . . . .	1860		573329	3173
SUECIA . . . . .	132		115013	1965
UNIAO B. LUXEMB. . . . .	7894		1234197	45872
	71812*		6197120*	180670
60849 ISOLADORES, N. E. . . . .				
ALEMANHA . . . . .	5		38	2
ESTADOS UNIDOS . . . . .	107649		3827872	103727
FRANCA . . . . .	5362		225453	5145
HOLANDA . . . . .	6		28111	331
JAPAO . . . . .	57620		1241289	28327
SUIÇA . . . . .	3528		345890	9263
	174170*		5660653*	146795
60851 TUBOS ISOLANTES, CONEXOES E CAIXAS P. TUBOS, EXCL. DE BORRACHA E PLASTICOS . . . . .				
ALEMANHA . . . . .	810		47125	2504
ESTADOS UNIDOS . . . . .	161283		4538437	169200
FRANCA . . . . .	1034		90163	3492
GRA BRETAGHA . . . . .	1346		39968	3470
HOLANDA . . . . .	1701		1986890	12597
JAPAO . . . . .	320		94020	1000
SUECIA . . . . .	1651		132071	3014
SUIÇA . . . . .	1719		29604	1573
	169864*		6958278*	194850
60855 ACUMULADORES . . . . .				
ALEMANHA . . . . .	19820		3570565	45487
ESTADOS UNIDOS . . . . .	165073		30844471	282276
FRANCA . . . . .	17367		1492556	33103

## IV — IMPORTAÇÃO POR MERCADORIAS, SEGUNDO OS PAÍSES DE PROCEDÊNCIA — 1956

J A N E I R O A D E Z E M B R O

DISCRIMINAÇÃO DA IMPORTAÇÃO	QUANTIDADE		VALOR A BORDO NO BRASIL	
	Kg	OUTRAS UNIDADES	C\$	US\$
GRÁ BREITANHA . . . . .	2772		370602	4868
HOLANDA . . . . .	1258		35362	1879
HUNGRIA . . . . .	638		48762	399
JAPÃO . . . . .	10000		1255140	18000
SUECIA . . . . .	94875		46907312	223741
TCHECOSLOVÁQUIA . . . . .	391		23906	169
	312174*	*	84556676*	609922
60871 DE BORRACHA, EBONITE E SEMELHANTES . . . . .	18215		156449	8313
ESTADOS UNIDOS . . . . .	18215*	*	156449*	8313
60875 PECAS DE MATS. PLASTS. P. MAOS. LAPARS. E INSTALACOES ELETRS. EXCL. ISOLAORES . . . . .				
ALEMANHA . . . . .	1609		149703	2099
DINAMARCA . . . . .	476		187009	1958
ESTADOS UNIDOS . . . . .	574		560342	3144
GRÁ BREITANHA . . . . .	91		234412	1973
HOLANDA . . . . .	73		76063	493
	2823*	*	1207529*	9667
60881 PECAS DE LOUCA E VIDRO P. MAO. E INSTALACOES ELETRS. EXCL. ISOLAORES . . . . .				
ALEMANHA . . . . .	3564		395670	4000
ESTADOS UNIDOS . . . . .	675		124070	2972
GRÁ BREITANHA . . . . .	487		13209	2003
POLONIA . . . . .	715		197750	3000
	5441*	*	908699*	11975
60889 PECAS DE MATS. ISOLANTES P. MAOS. E INSTALACOES ELETRS. EXCL. ISOLAORES, N. E. . . . .				
ALEMANHA . . . . .	147		154338	1368
CANAOA . . . . .	3		3593	82
ESTADOS UNIDOS . . . . .	7661		1015239	13412
HOLANDA . . . . .	34		57841	533
SUECIA . . . . .	756		98722	969
	8601*	*	1329733*	16364
60891 HASTES E OUTRAS PARTES PARA LAMPAOAS . . . . .				
ALEMANHA . . . . .	729		930503	15750
ESPAHHA . . . . .	25177		4113901	70000
ESTADOS UNIDOS . . . . .	16401		16335933	125067
FINLANDIA . . . . .	720		54320	1000
GRÁ BREITANHA . . . . .			5229	54
HOLANDA . . . . .	98023		25991649	232757
ITALIA . . . . .	846		64000	500
JAPÃO . . . . .	3146		409336	5050
SUECIA . . . . .	349		24184	1285
UNIAO B. LUXEMB. . . . .			14435	102
	145391*	*	47944189*	451575
60899 NAO ESPECIFICACOES . . . . .				
ALEMANHA . . . . .	216		189757	1330
DINAMARCA . . . . .	6841		3895005	40956
ESPAHHA . . . . .	21		22781	374
ESTADOS UNIDOS . . . . .	21547		3625961	62944
FRANCA . . . . .	5100		1226929	11045
GRÁ BREITANHA . . . . .	191		148120	1000
HOLANDA . . . . .	16192		8315596	54252
ITALIA . . . . .	1584		512260	3000
IUGOSLAVIA . . . . .	2122		941790	15129
JAPÃO . . . . .	932		793361	7030
NORUEGA . . . . .	105		136038	688
SUECIA . . . . .	134		92083	959
SUICA . . . . .	945		520603	3240
	55930*	*	20425284*	201947
60900 60999 NAO CLASSIFICADOS . . . . .	2137488		497184202	7415679
60901 FORNOS E SEMELHS. P. USO DOMESTICO . . . . .				
ESTADOS UNIDOS . . . . .	30		3199	170
SUICA . . . . .	318		135989	504
	348*	*	139188*	674
60903 FORNOS E SEMELHS. P. USO INDUSTRIAL . . . . .				
ALEMANHA . . . . .	57716		3282096	74703
DINAMARCA . . . . .	112		27463	455
ESPAHHA . . . . .	931		430577	7550
ESTADOS UNIDOS . . . . .	43507		5721608	143115
FRANCA . . . . .	142330		6800376	164417
GRÁ BREITANHA . . . . .	59766		1831672	91453
HOLANDA . . . . .	290		182742	9710
HUNGRIA . . . . .	2450		81337	1682
ITALIA . . . . .	58		28113	655
JAPÃO . . . . .	230		51378	872
SUECIA . . . . .	33251		2490531	84941
SUICA . . . . .	536		69784	3708

IV — IMPORTAÇÃO POR MERCADORIAS, SEGUNDO OS PAÍSES DE PROCEDÊNCIA — 1956

JANEIRO A DEZEMBRO

107

DISCRIMINAÇÃO DA IMPORTAÇÃO	QUANTIDADE		VALDR A BORDO NO BRASIL	
	Kg	OUTRAS UNIDADES	C\$	US\$
TCHECOSLOVAQUIA . . . . .	94782		5466331	101470
60907 SOLDADORES . . . . .	435959*	*	26472008*	684731
ALEMANHA . . . . .	51465		4500760	92256
AUSTRIA . . . . .	14452		2471287	16610
DINAMARCA . . . . .	6073		890602	9915
ESPAÑHA . . . . .	22817		1667490	27100
ESTADOS UNIDOS . . . . .	68517		15148395	201698
FRANÇA . . . . .	733		1082851	7974
GRÁ BREITANHA . . . . .	836		30370	1443
HOLANDA . . . . .	1930		448417	10137
HUNGRIA . . . . .	93485		7354099	107970
ITALIA . . . . .	5365		372250	18120
JAPÃO . . . . .	700		66121	514
SUECIA . . . . .	6390		2461066	22937
SUICA . . . . .	136		17841	948
TCHECOSLOVAQUIA . . . . .	76791		8229652	126007
UNIÃO B. LUXEMB. . . . .	212		179234	1476
60909 APARS. ELETRÔTERMICOS, N. E. . . . .	349952*	*	44928435*	645105
ESTADOS UNIDOS . . . . .	10721		999192	20541
GRÁ BREITANHA . . . . .	41		6587	350
HOLANDA . . . . .	999		177915	7700
JAPÃO . . . . .	235		115642	480
60960 REOSTATOS . . . . .	11996*	*	1299336*	29071
ALEMANHA . . . . .	93		16938	656
DINAMARCA . . . . .	557		92454	973
ESPAÑHA . . . . .	3872		185003	3091
ESTADOS UNIDOS . . . . .	3946		3963379	29312
SUICA . . . . .	997		1862	12
TCHECOSLOVAQUIA . . . . .	9465*	*	468906	5580
60961 TERMOSTATOS . . . . .			4668542*	39624
ALEMANHA . . . . .	3609		8362751	48322
DINAMARCA . . . . .	14180		15095149	156818
ESTADOS UNIDOS . . . . .	5392		17215926	86661
GRÁ BREITANHA . . . . .	3590		10086940	67145
ISRAEL . . . . .	75		66461	1173
SUECIA . . . . .	792		569096	5820
SUICA . . . . .	121		184820	1000
60962 FUSIVEIS . . . . .	27749*	*	51581143*	366939
ALEMANHA . . . . .	6171		1425414	6927
CANADA . . . . .	5		723	28
DINAMARCA . . . . .	858		123343	1012
ESTADOS UNIDOS . . . . .	3939		1791941	35150
FINLÂNDIA . . . . .	972		117640	2000
GRÁ BREITANHA . . . . .	415		115945	3280
POLONIA . . . . .	2833		161958	2393
SUICA . . . . .	1		1047	5
60964 INTERRUPTORES . . . . .	15194*	*	3738011*	50795
ALEMANHA . . . . .	2216		3682940	20258
CANADA . . . . .	22092		2086643	80815
DINAMARCA . . . . .	712		440730	4360
ESPAÑHA . . . . .	90		108820	1000
ESTADOS UNIDOS . . . . .	25296		17199441	151938
FRANÇA . . . . .	67		2505	97
GRÁ BREITANHA . . . . .	13877		4570699	39886
HUNGRIA . . . . .	2		1118	14
ITALIA . . . . .	2749		1008463	8930
SUICA . . . . .	727		65569	2895
60965 SORQUETES . . . . .	67828*	*	29174928*	310193
ALEMANHA . . . . .	1		2539	20
ARGENTINA . . . . .	157		87798	1085
ESPAÑHA . . . . .	155		56173	955
ESTADOS UNIDOS . . . . .	239		456476	1953
HOLANDA . . . . .	115		99790	647
JAPÃO . . . . .	1027		469893	4476
TCHECOSLOVAQUIA . . . . .	5		1366	22
60966 RESISTENCIAS, EXCL. P. ABUECIMENTO . . . . .	1699*	*	1174035*	9158
ALEMANHA . . . . .	733		166730	3701
DINAMARCA . . . . .	1951		1950575	13073
ESPAÑHA . . . . .	4		3046	50
ESTADOS UNIDOS . . . . .	1546		2073055	22597
FRANÇA . . . . .	845		27498	1065
GRÁ BREITANHA . . . . .	5		4864	111

## IV — IMPORTAÇÃO POR MERCADORIAS, SEGUNDO OS PAÍSES DE PROCEDÊNCIA — 1956

J A N E I R O A D E Z E M B R O

DISCRIMINAÇÃO DA IMPORTAÇÃO	QUANTIDADE		VALOR A BORDO NO BRASIL	
	Kg	OUTRAS UNIDADES	D\$	US\$
HOLANDA . . . . .	230		3130709	20868
ITALIA . . . . .	3		24248	221
IUGOSLAVIA . . . . .	47		34670	612
SUICA . . . . .	15		31264	181
60967 PARA RAIOS . . . . .	5379*		7454659*	62479
ALEMANHA . . . . .	528		66876	2701
AUSTRIA . . . . .	855		258640	2000
ESTADOS UNIDOS . . . . .	48424		5200862	161042
FRANCA . . . . .	113		14537	563
ITALIA . . . . .	479		170050	1538
SUECIA . . . . .	5340		1936178	19602
SUICA . . . . .	5654		1151318	22959
UNIAO B. LUXEMB. . . . .	4744		1076995	7523
60969 APARS.P.CONTROLE,REGULAGEM,OISTRIBUI CAO DE CORRENTE ELETIPICA,N.E. . . . .	66137*		9874656*	217928
ALEMANHA . . . . .	109785		24952041	475777
ARGENTINA . . . . .	2220		773562	8937
AUSTRIA . . . . .	580		150447	1368
CANADA . . . . .	18125		2847517	65687
DINAMARCA . . . . .	56285		20202176	248163
ESPAÑA . . . . .	8248		3195068	49323
ESTADOS UNIDOS . . . . .	385818		83257579	1727076
FRANCA . . . . .	46248		7633379	139551
GRA BRETAGNA . . . . .	52147		6101479	142605
HOLANDA . . . . .	3241		4332774	31340
HUNGRIA . . . . .	4560		1727991	31438
ITALIA . . . . .	17323		7736802	66217
IUGOSLAVIA . . . . .	3430		690686	11773
JAPAO . . . . .	13036		4744826	50521
NORUEGA . . . . .	488		206222	2833
POLONIA . . . . .	1198		271153	4998
SUECIA . . . . .	24097		5894575	69218
SUICA . . . . .	27041		7711247	128630
TCHECOSLOVAQUIA . . . . .	1589		788611	11265
UNIAO B. LUXEMB. . . . .	15895		2934778	40683
60981 CONDENSADORES, FIXOS E VARIÁVEIS . . . . .	791544*		186105394*	3308403
ALEMANHA . . . . .	197715		2386244	24638
ARGENTINA . . . . .	2321		532800	10000
DINAMARCA . . . . .	57801		4026172	426718
ESPAÑA . . . . .	14608		3933427	64845
ESTADOS UNIDOS . . . . .	38030		12318299	143655
FRANCA . . . . .	57573		3811673	84293
GRA BRETAGNA . . . . .	2229		347499	7263
HOLANDA . . . . .	5381		7232073	45936
HONG KONG . . . . .	100		101479	680
ITALIA . . . . .	9484		3745235	49080
IUGOSLAVIA . . . . .	3435		2001761	33769
JAPAO . . . . .	1362		879063	8075
SUECIA . . . . .	64544		19068456	188773
TCHECOSLOVAQUIA . . . . .	8071		2971468	42476
UNIAO B. LUXEMB. . . . .	980		577138	2989
60985 OSCILOSCÓPIOS E OUTROS APARS.P.TESTAR	285634*		100173788*	1133190
ALEMANHA . . . . .	2340		704834	22438
DINAMARCA . . . . .	187		297986	4072
ESTADOS UNIDOS . . . . .	8314		8325612	148925
FRANCA . . . . .	367		419416	3197
GRA BRETAGNA . . . . .	3946		2603559	77302
HOLANDA . . . . .	3726		5281727	42463
HUNGRIA . . . . .	1127		185753	3425
ITALIA . . . . .	570		832347	7408
JAPAO . . . . .	4078		4231062	39801
SUECIA . . . . .	996		368083	19558
TCHECOSLOVAQUIA . . . . .	25		21663	398
60999 NÃO ESPECIFICADOS	25676*		23272042*	368987
ALEMANHA . . . . .	15923		2914588	75107
DINAMARCA . . . . .	208		112569	1276
ESTADOS UNIDOS . . . . .	25177		3508603	104106
GRA BRETAGNA . . . . .	840		204288	4662
JAPAO . . . . .	126		110520	1000
SUECIA . . . . .	317		102390	1099
SUICA . . . . .	337		175079	1162
61000 61999 MAQS.MOTRIZES,SEUS PERTS.E ACES	42928*		7128037*	188402
61000 61099 CALDEIRAS GERADORAS DE VAPOR E EQUIPAMENTO P.CASA DE CALDEIRAS	12287436		1844874621	30827780
	1238050		55165156	1439860

IV — IMPORTAÇÃO POR MERCADORIAS, SEGUNDO OS PAÍSES DE PROCEDÊNCIA — 1956

J A N E I R O A D E Z E M B R O

109

DISCRIMINAÇÃO DA IMPORTAÇÃO	QUANTIDADE		VALOR A BORDO NO BRASIL	
	Kg	OUTRAS UNIDADES	C\$	US\$
61000 CALDEIRAS GERADORAS DE VAPOR . . . . .				
ALEMANHA . . . . .	149305		7993799	188087
DINAMARCA . . . . .	7470		45032	2396
ESTADOS UNIDOS . . . . .	102485		4144229	151566
FRANCA . . . . .	430556		17259970	499369
GRA BREITANHA . . . . .	6478		292373	8206
SUECIA . . . . .	439654		15022911	343093
	1135948*		44750374*	1192717
61031 ECONOMIZADORES, SUPERAQUECEDORES E SEMELHES . . . . .				
ESTADOS UNIDOS . . . . .	13976		1276799	21133
FRANCA . . . . .	57080		3613948	139967
GRA BREITANHA . . . . .	2022		298822	2340
SUECIA . . . . .	7417		1075176	20093
	80501*		6264745*	183533
61033 CONDENSADORES DE VAPOR . . . . .				
ALEMANHA . . . . .	2060		365315	2433
FRANCA . . . . .	776		55100	2134
	2836*		420415*	4567
61039 EQUIPAMENTO P. CASA DE CALDEIRAS, N.E. . . . .				
ALEMANHA . . . . .	314		21641	687
DINAMARCA . . . . .	881		429061	4545
ESTADOS UNIDOS . . . . .	7507		1702106	33938
FRANCA . . . . .	20		52081	360
GRA BREITANHA . . . . .	6599		284951	7354
JAPAO . . . . .	2481		981019	8877
SUECIA . . . . .	963		250763	3282
	18765*		3721622*	59043
61100 61199 MOTORES A VAPOR, INCLUSIVE TRATORES A VAPOR, LOCOMOVEIS E TURBINAS A VAPOR . . . . .	233835		44413000	874734
61100 GERADORES ELETRICOS E SEMELHES CONJUGADOS A MAQS. A VAPOR . . . . .				
ALEMANHA . . . . .	72640		5067403	90494
ESTADOS UNIDOS . . . . .	10854		3140817	58262
GRA BREITANHA . . . . .	466		197442	1400
SUECIA . . . . .	91352		11693410	263846
SUECIA . . . . .	8654		5292644	120711
	183966*		25399716*	534713
61110 LOCOMOVEIS COM RESPECTIVAS CALDEIRAS . . . . .				
ALEMANHA . . . . .	120		37448	260
ESTADOS UNIDOS . . . . .	196		480970	2424
	316*		510418*	2684
61120 TURBINAS A VAPOR . . . . .				
ALEMANHA . . . . .	169		369284	3619
DINAMARCA . . . . .	5546		1225035	18786
ESTADOS UNIDOS . . . . .	10573		7365688	121408
FRANCA . . . . .	40		47308	693
GRA BREITANHA . . . . .	80		43118	984
SUECIA . . . . .	17866		5778351	113928
SUECIA . . . . .	12714		3156648	70448
	46988*		17985432*	329866
61199 NÃO ESPECIFICADOS . . . . .				
ALEMANHA . . . . .	2422		500570	7000
ESTADOS UNIDOS . . . . .	143		0864	471
	2565*		509434*	7471
61200 61299 MOTORES PARA AVIOES, INCLUSIVE A JATO PROPULSAO . . . . .	447656		274681652	7031814
61200 MOTORES PARA AVIOES . . . . . UH				
ESTADOS UNIDOS . . . . .	280175	246	149303497	3969642
FRANCA . . . . .	3800	2	2050495	108953
NORUEGA . . . . .	765	1	95352	2176
SUECIA . . . . .	1590	2	3184750	72678
	286330*	251*	154634094*	4153449
61230 PERTENCES E ACESSORIOS . . . . .				
ALEMANHA . . . . .	1305		3784641	193003
ESTADOS UNIDOS . . . . .	159947		116111183	2683857
GRA BREITANHA . . . . .	74		151734	1505
	161326*		120047558*	2878365
61400 61499 MOTORES DE COMBUSTAO INTERNA, DIESEL, SEMIDIESEL, EXCL. P. AVIOES	8012542		1304271725	17258333
61401 MOTORES A GASOLINA P. AUTOMOVEIS . . . . . UH				
ALEMANHA . . . . .	16160	181	5462665	39747
ESPAHA . . . . .	9460	220	2810304	36600
ESTADOS UNIDOS . . . . .	46464	464	7393221	48497
GRA BREITANHA . . . . .	7502	132	1602875	11759

## IV — IMPORTAÇÃO POR MERCADORIAS, SEGUNDO OS PAÍSES DE PROCEDÊNCIA — 1956

J A N E I R O   A   D E Z E M B R O

## DISCRIMINAÇÃO DA IMPORTAÇÃO

## QUANTIDADE

## VALOR A BORDO NO BRASIL

Kg

DUTRAS UNIDADES

C\$

US\$

DISCRIMINAÇÃO DA IMPORTAÇÃO	QUANTIDADE		VALOR A BORDO NO BRASIL	
	Kg	DUTRAS UNIDADES	C\$	US\$
ITALIA . . . . .	11010	128	2538007	34190
SUECIA . . . . .	160	2	28735	215
TCHECOSLOVAQUIA . . . . .	14767	47	1502545	25738
	105523*	1174*	21340352*	196746
61407 MOTORES DIESEL, SEMIDIESEL P. AUTOMOS. UM				
ALEMANHA . . . . .	80342	245	60746432	474239
ESTADOS UNIDOS . . . . .	125301	136	16400900	365028
FRANCA . . . . .	3130	5	741916	16931
GRA BRETAGNHA . . . . .	7613	9	1130990	7040
ITALIA . . . . .	17060	22	2663862	60791
JAPAO . . . . .	1360	2	276270	3000
SUECIA . . . . .	35518	36	7047951	66525
	270324*	455*	89008321*	993454
61408 PERTS. E ACESS.P. MOTORES DE AUTOMOS..				
ALEMANHA . . . . .	115019		60236274	388058
AUSTRIA . . . . .	736		625983	4014
DINAMARCA . . . . .	2197		1855753	19156
ESPAHHA . . . . .	561		210986	3414
ESTADOS UNIDOS . . . . .	1225204		243380296	1831785
FRANCA . . . . .	15984		6708614	91753
GRA BRETAGNHA . . . . .	33519		17222204	124969
HUNGRIA . . . . .	1		1225	13
ITALIA . . . . .	35609		11437837	95588
IUGOSLAVIA . . . . .	4335		1191508	25494
JAPAO . . . . .	29572		5867944	58517
POLONIA . . . . .	195		70415	575
SUECIA . . . . .	70182		22190262	207171
TCHECOSLOVAQUIA . . . . .	1879		480066	7237
	1534993*		371487977*	2657744
61420 GERADORES ELETRS. E SEMELHS. CONJUGA				
DOS A MOTORES DE CUMBUSTAO INTERNA UM				
ALEMANHA . . . . .	184597	37	16001995	367730
DINAMARCA . . . . .	229849	38	29172405	452553
ESTADOS UNIDOS . . . . .	490128	125	42827632	1372014
FRANCA . . . . .	40150	3	12043701	129404
GRA BRETAGNHA . . . . .	49309	6	1340484	69416
HOLANDA . . . . .	48321	3	2327905	77491
HUNGRIA . . . . .	4740	3	385439	5430
ITALIA . . . . .	412947	17	32828767	854544
IUGOSLAVIA . . . . .	65664	8	5313211	95174
SUECIA . . . . .	28148	12	3629052	35585
SUICA . . . . .	35076	2	1337518	54900
TCHECOSLOVAQUIA . . . . .	66282	8	9062446	149957
	1655211*	262*	156270555*	3664198
61441 MOTORES A GASOLINA E A QUEROSENE P.				
EMBARCACOES, N.E.. . . . . UM				
DINAMARCA . . . . .	1796	17	644618	6878
ESTADOS UNIDOS . . . . .	12965	287	8701803	58468
FRANCA . . . . .	423	4	114442	3553
GRA BRETAGNHA . . . . .	802	39	511945	3682
ITALIA . . . . .	263	4	51926	1185
NORUEGA . . . . .	5415	35	712708	12533
SUECIA . . . . .	45868	550	14849884	164949
	67532*	936*	25587326*	251252
61445 MOTORES ESTACIONARIOS, A GASOLINA E A				
QUEROSENE, N.E.. . . . . UM				
ALEMANHA . . . . .	8185	213	2691423	24555
ESPAHHA . . . . .	10347	90	1001432	15128
ESTADOS UNIDOS . . . . .	6500	105	659666	14972
FINLANDIA . . . . .	241771	7289	42318942	472409
FRANCA . . . . .	3550	10	116040	2000
GRA BRETAGNHA . . . . .	2800	2	437624	4175
IUGOSLAVIA . . . . .	14421	321	3774712	28385
JAPAO . . . . .	2459	64	547784	9406
NORUEGA . . . . .	25669	310	5077613	48936
POLONIA . . . . .	1400	10	136260	3000
SUECIA . . . . .	1520	20	220185	3769
	22789	142	1961277	28394
	341411*	8571*	58950958*	655129
61461 MOTORES MARITIMOS, DIESEL E SEMIDIESEL				
N.E.. . . . . UM				
ALEMANHA . . . . .	192628	22	21549256	452410
DINAMARCA . . . . .	129143	61	12372500	209564
ESTADOS UNIDOS . . . . .	29385	25	4400667	137409
FINLANDIA . . . . .	17394	16	2456739	40200
FRANCA . . . . .	1979	1	35859	2490
HOLANDA . . . . .	25048	4	1236994	28229
JAPAO . . . . .	20261	57	3213385	31324
NORUEGA . . . . .	14495	45	1596654	25911
SUECIA . . . . .	256509	220	29961285	357378
TCHECOSLOVAQUIA . . . . .	430	1	52234	700
	687774*	452*	77206573*	1285615



IV — IMPORTAÇÃO POR MERCADORIAS, SEGUNDO OS PAÍSES DE PROCEDÊNCIA — 1956

J A N E I R O A D E Z E M B R O

111

DISCRIMINAÇÃO DA IMPORTAÇÃO	QUANTIDADE		VALOR A BORDO NO BRASIL	
	Kg	OUTRAS UNIDADES	Cz	US\$
61465 MOTORES ESTACIONARIOS, DIESEL E SEMI DIESEL, N.E. . . . .				
ALEMANHA . . . . .	219257	600	28299919	326556
AUSTRIA . . . . .	5775		462680	4000
DINAMARCA . . . . .	495250	1544	55368609	730127
ESPAÑA . . . . .	2120	9	178369	2540
ESTADOS UNIDOS . . . . .	98299	64	15534471	358714
FINLÂNDIA . . . . .	6525	9	835810	19000
GRã BREITANHA . . . . .	184603	278	21077644	189978
GRECIA . . . . .	3120	12	271698	4571
HUNGRIA . . . . .	126900	366	1023583	178346
ITALIA . . . . .	13550	13	1846237	46286
IUGOSLAVIA . . . . .	311116	953	21655372	393858
JAPÃO . . . . .	69101	407	9359266	88756
NORUEGA . . . . .	7675	25	673429	15060
POLONIA . . . . .	203390	318	14046186	239391
SUECIA . . . . .	178829	269	23037512	262223
TCHECOSLOVAQUIA . . . . .	413289	949	34526290	562438
	2338799*	5831*	237411995*	3421844
61480 PERTS. E ACESS. P. MOTORES DE COMBUSTÃO INTERNA, N.E. . . . .				
ALEMANHA . . . . .	208054		30672811	474889
AUSTRIA . . . . .	3231		1228382	11626
CANADÁ . . . . .	8495		4638785	105860
DINAMARCA . . . . .	44333		5224914	94715
ESPAÑA . . . . .	1967		323173	7375
ESTADOS UNIDOS . . . . .	314441		115773646	1798809
FRANCA . . . . .	4038		2930219	37750
GRã BREITANHA . . . . .	26121		17925119	126550
GRECIA . . . . .	10		22453	374
HOLANDA . . . . .	21123		1345370	37785
HUNGRIA . . . . .	115		28923	534
ITALIA . . . . .	56184		14932044	198977
IUGOSLAVIA . . . . .	728		299839	5022
JAPÃO . . . . .	40509		5046774	161810
NORUEGA . . . . .	498		43616	858
SUECIA . . . . .	31906		9790495	111465
SUIÇA . . . . .	3532		1705831	22768
TCHECOSLOVAQUIA . . . . .	11337		2434987	35622
UNIÃO B. LUXEMB. . . . .	1030		522212	4716
	777652*		214889593*	3235345
61499 NÃO ESPECIFICADOS . . . . .				
ALEMANHA . . . . .	986		192678	1997
DINAMARCA . . . . .	1275		551075	6025
ESPAÑA . . . . .	66658		6954080	104000
ESTADOS UNIDOS . . . . .	8088		2002069	46513
FRANCA . . . . .	805		146920	1000
GRã BREITANHA . . . . .	782		104174	870
HUNGRIA . . . . .	17737		3899613	70461
ITALIA . . . . .	36712		9023412	62995
JAPÃO . . . . .	1660		710955	6980
TCHECOSLOVAQUIA . . . . .	98622		28525099	396065
	233325*		52110075*	696906
61900 61999 NÃO CLASSIFICADAS . . . . .	2355353		166343088	4223039
61901 TURBINAS HIURALICAS . . . . .				
ALEMANHA . . . . .	295295		27380002	643477
AUSTRIA . . . . .	4168		338732	7600
ESTADOS UNIDOS . . . . .	114220		5346309	215426
FRANCA . . . . .	718771		49074168	1183822
GRã BREITANHA . . . . .	1249		97148	5162
JAPÃO . . . . .	82577		7115491	162380
SUECIA . . . . .	2443		594221	13462
SUIÇA . . . . .	220313		17551322	358785
	1439036*		107497393*	2590114
61902 GERADORES ELETRICOS E SEMELHANTES, CONJUGADOS A MOTORES HIURALICOS . . . . .				
ALEMANHA . . . . .	66104		6148174	196606
AUSTRIA . . . . .	168032		9306043	258860
CANADÁ . . . . .	9616		1050288	55807
DINAMARCA . . . . .	2269		287873	4046
ESTADOS UNIDOS . . . . .	231310		16786125	515002
ITALIA . . . . .	36505		2952560	59796
JAPÃO . . . . .	363000		18844145	459936
SUECIA . . . . .	19045		1644591	35998
SUIÇA . . . . .	20436		1203196	46874
	916317*		58845695*	1632925

## IV — IMPORTAÇÃO POR MERCADORIAS, SEGUNDO OS PAÍSES DE PROCEDÊNCIA — 1956

J A N E I R O A D E Z E M B R O

DISCRIMINAÇÃO DA IMPORTAÇÃO	QUANTIDADE		VALOR A BORDO NO BRASIL	
	Kg	OUTRAS UNIDADES	C\$	US\$
62000 62999 MAQS. INSTRUMS. AGRICOLAS, SEUS PERTS. E ACCESS., EXCL. TRATDRES.	6865875		470281954	8107493
62000 62099 MAQS. E INSTRUMS. AGRICS. P. PREPA- RAR E CULTIVAR O SOLD. . . . .	3603442		182061158	2703666
62001 DESTOCADRES. . . . .				
ESTADOS UNIDOS. . . . .	11020		362867	13173
GRA BRETAGNHA. . . . .	763		135456	1391
	11783*	*	490323*	14564
62005 NIVELADRES AGRICOLAS . . . . .				
ALEMANHA . . . . .	1270		87478	1166
ESTADOS UNIDOS . . . . .	6041		443003	6176
GRA BRETAGNHA. . . . .	3734		263801	2714
	11045*	*	794282*	10056
62007 TERRACEADORES . . . . .				
ESTADOS UNIDOS. . . . .	84555		4330857	67824
GRA BRETAGNHA. . . . .	13275		761662	8530
	97830*	*	5100519*	76254
62019 MAQS. E INSTRUMS. DE ADAPTAÇÃO DO SOLD. N.E. . . . .				
ALEMANHA . . . . .	1010		117538	1504
ESTADOS UNIDOS. . . . .	15291		1100352	17188
	16301*	*	1217890*	18692
62031 ARADOS DE TRACAO MANUAL . . . . .UM				
ALEMANHA . . . . .	49237	898	2730825	30882
FINLANOIA . . . . .	25764	471	876400	20023
POLONIA . . . . .	4382	126	165630	1724
TCHECOSLOVAQUIA . . . . .	27896	600	472980	9000
	107279*	2095*	4245835*	61606
62033 ARADOS DE TRACAO MECANICA . . . . .UM				
ALEMANHA . . . . .	100413	361	5212906	98599
ESPANHA . . . . .	25460	134	1799080	41000
ESTADOS UNIDOS. . . . .	739835	1146	31342732	484894
FRANCA . . . . .	3528	12	145460	1469
GRA BRETAGNHA. . . . .	229935	655	15612484	173708
ITALIA . . . . .	16522	10	277659	3812
POLONIA . . . . .	23895	28	647221	13429
SUECIA . . . . .	2189	5	67497	1288
TCHECOSLOVAQUIA . . . . .	5450	15	354036	6410
URUGUAI . . . . .	885	3	43820	1000
	1148112*	2369*	55502935*	825609
62041 GRADES DE DISCOS. . . . .UM				
ALEMANHA . . . . .	99206	312	3492168	77209
DINAMARCA . . . . .	67558	252	2428790	44234
ESTADOS UNIDOS. . . . .	833137	1368	30388176	520923
GRA BRETAGNHA. . . . .	3521	8	138912	1951
ITALIA . . . . .	1900	6	159475	2181
POLONIA . . . . .	90280	112	1932972	42876
TCHECOSLOVAQUIA . . . . .	19820	39	769339	15340
	1115422*	2097*	39309832*	704714
62049 MAQS. E INSTRUS. DE PREPARO DO SOLO, N.E.				
ALEMANHA . . . . .	5598		373975	4623
ESTADOS UNIDOS. . . . .	38880		2902692	56280
GRA BRETAGNHA. . . . .	6		613	6
ITALIA . . . . .	690		45558	613
	45174*	*	3322838*	61522
62060 CULTIVADRES. . . . .UM				
ALEMANHA . . . . .	4562	133	245114	3859
ESTADOS UNIDOS. . . . .	221432	4285	18888979	269251
GRA BRETAGNHA. . . . .	330	2	30597	299
JAPAO . . . . .	32611	96	4701857	64020
POLONIA . . . . .	11940	14	207427	4426
TCHECOSLOVAQUIA . . . . .	280	1	10798	240
	271155*	4531*	24084772*	342095
62061 DISTRIBUIDORES DE FERTILIZANTES . . . .				
ALEMANHA . . . . .	536		46350	3000
DINAMARCA . . . . .	17090		416371	9018
ESTADOS UNIDOS. . . . .	5374		380734	4332
GRA BRETAGNHA. . . . .	133		14216	137
POLONIA . . . . .	780		63967	655
	23913*	*	921638*	16142
62062 ENXADAS ROTATIVAS. . . . .				
ALEMANHA . . . . .	360		95729	1210
ESTADOS UNIDOS. . . . .	2353		270808	2656
GRA BRETAGNHA. . . . .	15326		3154000	34469

IV — IMPORTAÇÃO POR MERCADORIAS, SEGUNDO OS PAÍSES DE PROCEDÊNCIA — 1956

JANEIRO A DEZEMBRO

113

DISCRIMINAÇÃO DA IMPORTAÇÃO	QUANTIDADE		VALOR A BORDO NO BRASIL	
	Kg	OUTRAS UNIDADES	C\$	US\$
ITALIA . . . . .	780		204183	2100
62063 PLANTAOEIRAS . . . . .	18819*	*	3724720*	40475
ALEMANHA . . . . .	65	1	5617	68
ESTADOS UNIDOS . . . . .	65331	293	3468258	67384
FRANCA . . . . .	606	2	27549	498
62065 SEMEAOEIRAS . . . . .	66002*	296*	3501424*	67950
ALEMANHA . . . . .	55	1	5511	68
ESTADOS UNIDOS . . . . .	192535	243	12900267	142883
FINLANDIA . . . . .	340	1	15394	351
GRA BRETAGHA . . . . .	4585	14	500095	4984
POLONIA . . . . .	2050	3	243329	1732
SUECIA . . . . .	48432	70	2273838	32429
62079 MAOS.E INSTRS.P.CULTIVAR D SOLO,N.E..	247997*	332*	15938434*	182547
ALEMANHA . . . . .	380		67048	654
ESTADOS UNIDOS . . . . .	5405		695993	8609
POLONIA . . . . .	50		2391	42
62080 PERTENCES E ACESSORIOS . . . . .	5835*	*	765434*	9305
ALEMANHA . . . . .	195925		8375550	116337
ESTADOS UNIDOS . . . . .	159799		12221533	122883
FRANCA . . . . .	518		3774	432
GRA BRETAGHA . . . . .	30039		1763251	18213
MEXICO . . . . .	299		32575	345
POLONIA . . . . .	25983		501420	11000
SUECIA . . . . .	4192		200179	2830
62200 62299 MAOS. E INSTRUMS. AGRICLS.P.CO	416775*	*	23132282*	272035
LHER.OEBULHAR E SEPARAR . . . . .	2928374		228121158	4315156
62200 ANGINHOS MECANICOS . . . . .				
ESTADOS UNIDOS . . . . .	3805		764517	7396
SUECIA . . . . .	4388		143449	2406
62210 CEIFADEIRAS . . . . .	8193*	*	907966*	9802
ALEMANHA . . . . .	6064		328538	4010
ESTADOS UNIDOS . . . . .	2595		297089	3627
GRA BRETAGHA . . . . .	1667		325146	3247
POLONIA . . . . .	520		14480	327
62215 COLHEDEIRAS . . . . .	10846*	*	965253*	11211
ARGENTINA . . . . .	4980		712294	16255
ESTADOS UNIDOS . . . . .	47133		5356899	82610
POLONIA . . . . .	1420		59630	1000
SUECIA . . . . .	6281		272973	4697
62221 SEGADEIRAS . . . . .	59814*	*	6401796*	104562
ESTADOS UNIDOS . . . . .	13785		446229	10284
POLONIA . . . . .	990		97219	692
SUECIA . . . . .	17403		676395	11206
62225 OEBULHADORES . . . . .	32178*	*	1219843*	22182
ESTADOS UNIDOS . . . . .	122		34092	778
IUGOSLAVIA . . . . .	5125		146910	3000
62240 DESCARCOA00RES DE ALG0000 . . . . .	5247*	*	181002*	3778
ALEMANHA . . . . .	7000		214260	3000
62270 CEIFADEIRAS ATADEIRAS E OUTRAS MAQUI	7000*	*	214260*	3000
NAS COMBINAOAS PARA COLHER, OEBULHAR,				
SEPARAR E PREPARO DAS SAFRAS . . . . .				
ALEMANHA . . . . .	7546		329250	2771
ARGENTINA . . . . .	2800		446526	10190
DINAMARCA . . . . .	575		26085	481
ESTADOS UNIDOS . . . . .	2166449		165173453	3256838
HUNGRIA . . . . .	438900		27527888	572000
IUGOSLAVIA . . . . .	8100		299772	6561
POLONIA . . . . .	30500		2486846	54299
SUECIA . . . . .	35925		3740121	49747
UNIAO B. LUXEMB. . . . .	41459		4953157	69798
	2731854*	*	204983097*	4023385

## IV — IMPORTAÇÃO POR MERCADORIAS, SEGUNDO OS PAÍSES DE PROCEDÊNCIA — 1956

J A N E I R O A D E Z E M B R O

DISCRIMINAÇÃO DA IMPORTAÇÃO	QUANTIDADE		VALOR A BORDO NO BRASIL	
	Kg	OUTRAS UNIDADES	Cis	US\$
62280 PERTENCES E ACESSORIOS . . . . .				
ALEMANHA . . . . .	1613		170274	1967
ESTADOS UNIDOS . . . . .	46612		9920412	100762
SUECIA . . . . .	320		152	225
	48545*	*	10106558*	102954
62299 NÃO ESPECIFICADOS . . . . .				
ALEMANHA . . . . .	3280		438902	5574
AUSTRIA . . . . .	900		227155	3380
ESTADOS UNIDOS . . . . .	14953		2191521	20748
JAPÃO . . . . .	4104		170460	3000
TCHECOSLOVAQUIA . . . . .	1460		73344	1580
	24697*	*	3141382*	34282
62400 62499 MAQS. E INSTRUMS. P. ORENHAR, OESNATAOEIRAS E OUTRAS MAQS. P. INO. DE LATICINIOS . . . . .	323906		59074998	1076494
62400 MAQS. E INSTRUMENTOS P. ORENHAR . . . . .				
SUECIA . . . . .	2316		598329	10557
	2316*	*	590329*	10557
62421 DESNATAOEIRAS . . . . .				
ALEMANHA . . . . .	50343		11362758	137499
ESTADOS UNIDOS . . . . .	1711		325659	7187
FINLANDIA . . . . .	46672		6291269	141276
ITALIA . . . . .	620		139640	2000
SUECIA . . . . .	117427		26573792	443722
TCHECOSLOVAQUIA . . . . .	1360		344260	7000
UNIAO B. LUXEMB. . . . .	3600		883030	12000
	221733*	*	45920407*	750684
62425 BATEOEIRAS . . . . .				
ALEMANHA . . . . .	1335		149012	1830
DINAMARCA . . . . .	11775		1135057	21751
ESTADOS UNIDOS . . . . .	1715		94006	4995
FINLANDIA . . . . .	1715		200788	4348
HOLANDA . . . . .	2685		354329	6086
SUECIA . . . . .	4581		856989	12833
	23806*	*	2790181*	53843
62499 NÃO ESPECIFICADAS . . . . .				
ALEMANHA . . . . .	16015		2127482	46682
ARGENTINA . . . . .	195		43840	1000
DINAMARCA . . . . .	18188		4971377	122857
ESTADOS UNIDOS . . . . .	3489		297544	15810
HOLANDA . . . . .	30597		1587520	51101
SUECIA . . . . .	2987		403208	7108
SUICA . . . . .	4580		335109	16852
	76051*	*	9766080*	261410
62900 62999 NÃO CLASSIFICADOS . . . . .	10153		1024640	12177
62900 MAQUINAS E INSTRUMENTOS P. APICULTURA . . . . .				
ALEMANHA . . . . .	643		166299	1972
	643*	*	166299*	1972
62930 MAQS. P. GERMINAR E INCUBAR . . . . .				
ESTADOS UNIDOS . . . . .	1475		408053	4571
	1475*	*	400053*	4571
62949 MAQS. E INSTRS. P. AVICULTURA, N. E. . . . .				
ESTADOS UNIDOS . . . . .	911		176640	2000
	911*	*	176640*	2000
62999 NÃO ESPECIFICADOS . . . . .				
ALEMANHA . . . . .	4650		147386	1860
ESTADOS UNIDOS . . . . .	674		60854	809
SUECIA . . . . .	1800		57408	965
	7124*	*	273648*	3634
63000 63999 MAQS. E APARS. P. TRANSPORTE E ELE VACÃO. DE TERRAPLENAGEM, CONSTRU ÇÃO E CONSERVAÇÃO DE ESTRADAS P. PERFURAÇÃO E EXTRAÇÃO. P. TRA TAMTO. DE PEDRAS, TERRAS, SEME LHS. BOMBAS P. LIQUIDOS . . . . .	18840600		1339545914	27281460
63000 63099 VEICULDS INDUSTRIAIS . . . . .	442177		42781347	671819
63000 TRATORES INDUSTRIAIS, EMPILHAEIRAS E SEMELHS . . . . .				
ALEMANHA . . . . .	24969		3670832	49109
DINAMARCA . . . . .	5989		194730	10347
ESTADOS UNIDOS . . . . .	108382		9834871	241189
FRANCA . . . . .	2490		135862	7219
GRA BRETAGHA . . . . .	22617		1861578	35472
HOLANDA . . . . .	25993		4402345	40572

IV — IMPORTAÇÃO POR MERCADORIAS, SEGUNDO OS PAÍSES DE PROCEDÊNCIA — 1956

115

J A N E I R O A D E Z E M B R O

DISCRIMINAÇÃO DA IMPORTAÇÃO	QUANTIDADE		VALOR A BORDO NO BRASIL	
	Kg	OUTRAS UNIDADES	C\$	US\$
HUNGRIA . . . . .	5700		353838	5900
SUECIA . . . . .	76600		5479681	115637
TCHECOSLOVÁQUIA . . . . .	101244		10442184	117822
UNIAO B. LUXEMB. . . . .	68193		6405486	48552
	442177*		42781347*	671819
63100 63199 MAQUINAS E APARELHOS PARA TRANSPORTE E ELEVAÇÃO. . . . .	4288253		196046826	4517257
63100 GUINCHOS MANUAIS E SEMELHS. . . . .	2398		72677	2799
ALEMANHA . . . . .	17		6924	158
CANADA . . . . .	14395		1279199	14862
DINAMARCA . . . . .	4005		402340	4000
ESPAÑA . . . . .	28124		4304983	6802
ESTADOS UNIDOS . . . . .	5522		584867	8203
GRA BREITANHA . . . . .	6522		177027	2818
HUNGRIA . . . . .	9900		435738	16876
ITALIA . . . . .	2634		132740	2000
IUGOSLAVIA . . . . .	19411		2673773	14976
JAPAO . . . . .	13463		1795747	22488
NORUEGA . . . . .	79485		8925018	62750
SUECIA . . . . .	48295		2724849	33331
TCHECOSLOVÁQUIA . . . . .	234171*		23516482*	253333
63120 GUINDASTES DE QUALQUER NATUREZA, N. E				
ALEMANHA . . . . .	108323		3588166	126544
AUSTRIA . . . . .	5135		413536	5940
CANADA . . . . .	39		5862	227
DINAMARCA . . . . .	485		118998	2715
ESTADOS UNIDOS . . . . .	820412		40752379	1039152
FRANCA . . . . .	9122		602550	14000
GRA BREITANHA . . . . .	4595		506301	12771
HOLANDA . . . . .	10855		1609295	10781
ITALIA . . . . .	4010		133180	5187
NORUEGA . . . . .	2840		253787	3807
SUECIA . . . . .	530		226601	2159
	966406*		48210666*	1223283
63199 NAO ESPECIFICADOS . . . . .				
ALEMANHA . . . . .	834696		19438898	719451
AUSTRIA . . . . .	1452		110820	1000
CANADA . . . . .	8		1096	25
DINAMARCA . . . . .	419		292566	4619
ESTADOS UNIDOS . . . . .	474861		30536986	826481
FRANCA . . . . .	1423181		57252363	1137843
GRA BREITANHA . . . . .	72218		1891570	51093
HOLANDA . . . . .	9357		496026	8512
ITALIA . . . . .	224595		10589782	218318
JAPAO . . . . .	21831		952162	19510
NORUEGA . . . . .	1200		114935	1812
SUECIA . . . . .	15094		1547575	34999
SUICA . . . . .	2732		904955	10363
UNIAO B. LUXEMB. . . . .	2260		190644	6615
	3087676*		124319678*	3040641
63300 63399 MAQS. E APARS. DE TERRAPLENAGEM CONSTRUÇÃO, CONSERVAÇÃO DE ESTRS	5121215		420773910	7202737
63300 ESCAVADORAS, DRAGAS SECAS E SEMELHS. UM				
ESTADOS UNIDOS . . . . .	1150154	31	45144870	1495990
FINLANDIA . . . . .	22000	1	2015683	25570
ITALIA . . . . .	40000	2	1521418	58924
JAPAO . . . . .	186262	5	12389994	230166
	1398416*	39*	61071965*	1810650
63310 ESCARIFICADORAS . . . . . UM				
ESTADOS UNIDOS . . . . .	2234	1	236704	2171
ITALIA . . . . .	18000	2	749451	29026
	20234*	3*	986155*	31197
63320 ROLOS COMPRESSORES E OUTRAS MAQS. COM PACTADORAS. . . . . UM				
ALEMANHA . . . . .	43700	6	2797000	20000
DINAMARCA . . . . .	109650	16	8396728	91328
SUECIA . . . . .	7280	1	425425	3842
SUICA . . . . .	45878	4	24306421	328265
TCHECOSLOVÁQUIA . . . . .	76440	8	4800921	59056
	282948*	35*	40726495*	502491
63330 HISTURADORES, ESPALHADORES DE ASFALTO . . . . . UM				
ALEMANHA . . . . .	24230	1	4156880	28000
DINAMARCA . . . . .	23720	3	2761809	32370
ESTADOS UNIDOS . . . . .	120187	11	10683573	69099
GRA BREITANHA . . . . .	15603	7	240518	18541
SUICA . . . . .	4090	2	23181	6037
	187830*	24*	20301633*	154047

## IV — IMPORTAÇÃO POR MERCADORIAS, SEGUNDO OS PAÍSES DE PROCEDÊNCIA — 1956

JANEIRO A DEZEMBRO

DISCRIMINAÇÃO DA IMPORTAÇÃO	QUANTIDADE		VALOR A BORDO NO BRASIL	
	Kg	OUTRAS UNIDADES	C\$	US\$
63340 SCRAPERS E MOTO SCRAPERS. . . . .				
ESTADOS UNIDOS. . . . .	60964	10	4206529	75259
GRA BREITANHA. . . . .	9335	1	1642716	8858
	70299*	11*	5849245*	84117
63350 NIVELADORES PARA ESTRAOAS. . . . .				
ESTADOS UNIDOS. . . . .	1292447	297	123728073	1448930
FINLANDIA. . . . .	12000	1	978800	20000
FRANCA. . . . .	27700	13	1407919	74770
ITALIA. . . . .	12941	11	1793740	20041
SUECIA. . . . .	20180	2	2504479	29884
	1365268*	324*	130413011*	1593625
63380 PERTENÇES E ACESSORIOS. . . . .				
ALEMANHA. . . . .	121419		5255372	61008
AUSTRIA. . . . .	4460		518560	8000
CANADA. . . . .	16		6924	158
DINAMARCA. . . . .	5000		612430	11127
ESTADOS UNIDOS. . . . .	703711		77565337	1225871
FINLANDIA. . . . .	137		118320	2000
FRANCA. . . . .	21096		2944708	63915
GRA BREITANHA. . . . .	211		31114	710
ITALIA. . . . .	17122		2257853	29597
JAPAO. . . . .	1969		232947	5316
SUECIA. . . . .	26534		702341	9632
SUICA. . . . .	5231		1355879	28909
UNIAO B. LUXEMB. . . . .	5213		310157	2868
	912119*		91911942*	1448831
63399 MAQS. APARS.P.TERRAPLENAGEM, CONSTRU CAO E CONSERVACAO DE ESTRAOAS.N.E..UM				
ALEMANHA. . . . .	31247	8	1945666	44174
ARGENTINA. . . . .	35000	1	169380	9000
ESTADOS UNIDOS. . . . .	700667	45	55922704	1354169
GRA BREITANHA. . . . .	3857	3	809206	8253
HUNGRIA. . . . .	35350	7	4608225	40825
JAPAO. . . . .	14480	5	483290	11029
SUECIA. . . . .	63500	12	5714393	130319
	884101*	81*	69513464*	1577779
63500 63599 MAQUINAS E APARELHOS PARA PERFU RACAO E EXTRACAO. . . . .	4401672		292559894	8792132
63500 EQUIPAMENTO PARA PERFURACAO DE POCOS E EXTRACAO DE PETROLEO. . . . .				
ALEMANHA. . . . .	1123		73223	1671
CANADA. . . . .	9225		1308334	29457
ESTADOS UNIDOS. . . . .	2854754		211199990	6450360
FRANCA. . . . .	53		55668	1954
VENEZUELA. . . . .	1662		91823	4879
	2867117*		212729038*	6488721
63540 MAQS. E APARS.P.PERFURACAO,N.E..				
ALEMANHA. . . . .	16660		3175319	74893
CANADA. . . . .	20727		5639998	98136
ESTADOS UNIDOS. . . . .	279789		26622410	528711
FRANCA. . . . .	6		1788	95
GRA BREITANHA. . . . .	9221		864393	19726
HOLANDIA. . . . .	4474		801316	9313
ITALIA. . . . .	93406		3002582	103434
SUECIA. . . . .	47526		4016827	64553
UNIAO B. LUXEMB. . . . .	5500		350379	3420
	477309*		44475012*	902281
63560 MAQS.E APARS.P.EXTRACAO DE SUBSTANCIA S MINERAIS.N.E..				
ALEMANHA. . . . .	28966		3235238	67828
CANADA. . . . .	1213		341126	7178
ESTADOS UNIDOS. . . . .	1024801		31594292	1318727
GRA BREITANHA. . . . .	2266		185139	7597
	1057246*		35355844*	1401130
63600 63699 MAQS.P.CLASSIFICAR,MISTURAR,TRA TAR PEDRAS,TERRA,CARVAO E RUBS TANCIA S SOLIDAS SEMELHS. . . . .	3564635		192460057	3599780
63601 CLASSIFICADORAS. . . . .				
ESTADOS UNIDOS. . . . .	2460		234874	5360
FRANCA. . . . .	970		92459	1037
	3430*		327333*	6397
63605 SEPARADORAS. . . . .				
ALEMANHA. . . . .	6780		1944194	24899
ESTADOS UNIDOS. . . . .	48595		2836056	5439
GRA BREITANHA. . . . .	3152		106445	5656
PORTUGAL. . . . .	2250		244446	3855
	60777*		5131141*	89849

IV — IMPORTAÇÃO POR MERCADORIAS, SEGUNDO OS PAÍSES DE PROCEDÊNCIA — 1956

J A N E I R O A D E Z E M B R O

117

DISCRIMINAÇÃO DA IMPORTAÇÃO	QUANTIDADE		VALOR A BORO NO BRASIL	
	Kg	OUTRAS UNIDADES	Crs	US\$
63611 BETONEIRAS . . . . .				
OINAMARCA . . . . .	15288		1740329	18358
ESTAOS UNIOOS . . . . .	117759		5663020	143563
GRA BRETAGNHA . . . . .	203		64786	948
ITALIA . . . . .	3793		321543	2915
NORUEGA . . . . .	6700		321687	3775
	143743*	*	8185465*	169559
63615 MISTURADORES DE ARGAMASSA . . . . .				
ESTAOS UNIOOS . . . . .	2		6455	25
	2*	*	6455*	25
63639 MAQS.P.CLASSIFICAR,SEPARAR,LAVAR,MIS TURAR PEDRAS,TERRAS E SEMELHS..N.E. . . . .				
ALEMANHA . . . . .	12318		1788441	31332
OINAMARCA . . . . .	1704		353614	3415
ESTAOS UNIOOS . . . . .	51024		9045100	87374
FRANCA . . . . .	84899		3556789	87013
HOLANDA . . . . .	2090		60224	3200
ITALIA . . . . .	5133		269406	5344
SUECIA . . . . .	170		48443	445
TCHECOSLOVAQUIA . . . . .	2450		314100	5000
UNIAO B. LUXEMB. . . . .	23591		622440	21590
	183379*	*	16158557*	244713
63641 BRITAOORES P. INDUSTRIA DE CIMENTO . . . . .				
OINAMARCA . . . . .	135559		4807135	141482
ESTAOS UNIOOS . . . . .	1914		298640	2000
FRANCA . . . . .	112990		14050283	134042
ITALIA . . . . .	77926		1842384	67454
	324289*	*	20998442*	344978
63649 BRITAOORES,N.E. . . . .				
ALEMANHA . . . . .	39539		528880	28098
ESTAOS UNIOOS . . . . .	116341		23276132	1010425
FRANCA . . . . .	52625		6081570	109407
GRA BRETAGNHA . . . . .	44174		1108907	37358
UNIAO B. LUXEMB. . . . .	107983		3121872	111383
	1408162*	*	34117285*	1296671
63651 MOINHOS P. INDUSTRIA DE CIMENTO . . . . .				
ALEMANHA . . . . .	82980		715152	25024
OINAMARCA . . . . .	350710		19501613	389044
ESTAOS UNIOOS . . . . .	98924		7681341	68682
FRANCA . . . . .	618676		51194945	527860
ITALIA . . . . .	500		92175	1165
	1151790*	*	79185226*	1011775
63659 MOINHOS,N.E. . . . .				
ALEMANHA . . . . .	40063		1659664	51861
AUBTRIA . . . . .	2296		249840	2000
OINAMARCA . . . . .	21958		2509144	30399
ESTAOS UNIOOS . . . . .	25928		7687926	63774
FRANCA . . . . .	15800		933776	18743
GRA BRETAGNHA . . . . .	1854		337498	4337
HOLANDA . . . . .	3335		448893	2973
SUECIA . . . . .	3900		489177	4469
TCHECOSLOVAQUIA . . . . .	7277		821827	13664
UNIAO B. LUXEMB. . . . .	7681		22753	7972
	130092*	*	15367498*	200192
63669 MAQS. P. MOER E TRITURAR PEDRAS,TERRAS E SEMELHS..N.E. . . . .				
ALEMANHA . . . . .	27578		1773357	47870
OINAMARCA . . . . .	118		3512	348
ESTAOS UNIOOS . . . . .	1568		140995	5191
ITALIA . . . . .	295		6625	352
	29559*	*	1954489*	53761
63680 MAQUINAS PARA AGLOMERAR E MOLOAR COM SUSTIVEIS BDLIOOS,PASTAS CERAMICAS, CONCRETO E SEMELHS. . . . .				
ALEMANHA . . . . .	49597		3738343	55266
ESPANHA . . . . .	4240		352547	4995
ESTAOS UNIOOS . . . . .	7998		822366	21591
ITALIA . . . . .	20093		2899166	23284
JAPAO . . . . .	1000		97720	1000
SUECIA . . . . .	5761		1408914	16419
UNIAO B. LUXEMB. . . . .	40723		1709170	59305
	129412*	*	11020166*	181860
63800 63899 BOMBAS PARA LIQUIBOS. . . . .	1022648		194923880	2497735

## IV — IMPORTAÇÃO POR MERCADORIAS, SEGUNDO OS PAÍSES DE PROCEDÊNCIA — 1956

J A N E I R O A D E Z E M B R O

DISCRIMINAÇÃO DA IMPORTAÇÃO	QUANTIDADE		VALOR A BORDO NO BRASIL	
	Kg	OUTRAS UNIDADES	C\$	US\$
63800 BOMBAS CENTRIFUGAS E ROTATIVAS. . . . .				
ALEMANHA . . . . .	79482		9333253	140934
AUSTRIA . . . . .	3305		764312	9266
CANADA . . . . .	28		13803	315
OINAMARCA . . . . .	11258		1552492	19321
ESTADOS UNIDOS . . . . .	43606*		10450538	172286
FRANCA . . . . .	5776		677020	19451
GRA BRETAGNHA . . . . .	9120		1485097	21659
HOLANDA . . . . .	2312		279859	3067
ITALIA . . . . .	19094		930256	27741
SUECIA . . . . .	3187		1304233	14927
SUICA . . . . .	1811		195596	9089
TCHECOSLOVAQUIA . . . . .	23798		1794240	27000
	204767*	*	28780699*	465066
63820 BOMBAS P. GASOLINA OU P. ALCOOL MOTOR . . . . .				
ALEMANHA . . . . .	1263		280907	1910
ESTADOS UNIDOS . . . . .	226997		92471291	518945
FRANCA . . . . .	236		203838	1554
GRA BRETAGNHA . . . . .	1766		1176350	7977
	230262*	*	94140386*	530386
63899 NAO ESPECIFICAOAS . . . . .				
ALEMANHA . . . . .	31662		4067380	113532
ARGENTINA . . . . .	252		53820	1000
AUSTRIA . . . . .	937		276132	2287
OINAMARCA . . . . .	10420		2057848	32248
ESTADOS UNIDOS . . . . .	461703		53737211	1138880
FRANCA . . . . .	39879		6460652	119504
GRA BRETAGNHA . . . . .	4554		720193	13130
HOLANDA . . . . .	15044		304102	7083
ITALIA . . . . .	4805		581359	11978
IUGOSLAVIA . . . . .	6650		1541468	29200
JAPAO . . . . .	112		110577	1290
POLONIA . . . . .	240		137609	840
SUECIA . . . . .	2078		475397	7209
SUICA . . . . .	1547		569606	8413
TCHECOSLOVAQUIA . . . . .	6136		811160	12834
UNIAO B. LUXEMB. . . . .	1600		82281	2855
	587619*	*	72002795*	1502283
64000 64999 MAQS. E APARS. P. IND. TEXTIL, SEUS PERTS. E ACCESS. . . . .	6785355		739226170	10895672
64000 64099 MAQS. E APARS. P. PREP. MATS. TEX TEIS, FIAR, RETORCER E BOBINAR. . . . .	4494214		389241893	7116639
64000 MAQUINAS DE CAROAR . . . . .				
OINAMARCA . . . . .	36874		457777	24324
ESPANHA . . . . .	72485		5759233	88445
ESTADOS UNIDOS . . . . .	21420		755039	40119
GRA BRETAGNHA . . . . .	51889		1373776	49382
ITALIA . . . . .	19420		112920	6000
JAPAO . . . . .	195388		14490797	128022
POLONIA . . . . .	288747		19806231	319060
	675923*	*	42763773*	649352
64019 MAQUINAS E APARELHOS PARA PREPARAR E BENEFICIAR MATERIAS TEXTEIS, N. E. . . . .				
ALEMANHA . . . . .	25148		3036832	28964
AUSTRIA . . . . .	11158		2366233	24955
OINAMARCA . . . . .	97080		2436825	77928
ESPANHA . . . . .	11880		2571262	44366
ESTADOS UNIDOS . . . . .	116540		26103274	210073
FRANCA . . . . .	7764		1333822	15792
GRA BRETAGNHA . . . . .	275964		10978922	410295
ITALIA . . . . .	42583		6321471	51542
IUGOSLAVIA . . . . .	37648		5525850	99898
JAPAO . . . . .	248227		31169932	258351
POLONIA . . . . .	3950		435715	7864
SUICA . . . . .	18389		1817700	32602
UNIAO B. LUXEMB. . . . .	12030		1467350	12000
	909161*	*	94665198*	1283930
64030 MAQS. E APARS. P. MANUFATURA DE FIBRAS TEXTEIS, SINTETICAS OU ARTIFICIAIS . . . . .				
ALEMANHA . . . . .	6905		1998932	20453
ESTADOS UNIDOS . . . . .	443		1052040	6000
FRANCA . . . . .	239102		14504251	770583
ITALIA . . . . .	186766		32971237	929934
JAPAO . . . . .	1080		976410	9000
SUICA . . . . .	8918		2811529	15711
	443214*	*	54306399*	1751781



IV — IMPORTAÇÃO POR MERCADORIAS, SEGUNDO OS PAÍSES DE PROCEDÊNCIA — 1956

119

J A N E I R O A D E Z E M B R O

DISCRIMINAÇÃO DA IMPORTAÇÃO	QUANTIDADE		VALOR A BORDO NO BRASIL	
	Kg	OUTRAS UNIDADES	C\$	US\$
64050 MAQUINAS E APARELHOS PARA FIAR . . .		*		*
ALEMANHA . . . . .	48637		6774255	56597
DINAMARCA . . . . .	193855		2645356	140561
ESPAÑHA . . . . .	58254		11055048	137052
ESTADOS UNIDOS . . . . .	383676		11883511	631430
FRANÇA . . . . .	2022		366853	5192
GR. BRETANHA . . . . .	25517		1575473	37594
ITALIA . . . . .	42000		4526700	30000
JAPÃO . . . . .	547778		52240481	489123
POLONIA . . . . .	43300		3786727	64776
SUIÇA . . . . .	67457		8292490	168636
	1640496*		117326893*	2099061
64060 MAQUINAS E APARELHOS PARA RETORCER .				
ALEMANHA . . . . .	9880		1963364	17228
DINAMARCA . . . . .	14424		2106209	25806
ESPAÑHA . . . . .	1000		76941	952
ESTADOS UNIDOS . . . . .	34321		1004599	32763
FRANÇA . . . . .	42828		3768100	30261
GR. BRETANHA . . . . .	129017		4042940	147716
ITALIA . . . . .	39430		4960440	60000
JAPÃO . . . . .	36850		3148571	24656
SUIÇA . . . . .	3673		817418	4900
	311423*		21888582*	344282
64070 MAQUINAS E APARELHOS PARA BOBINAR . .				
ALEMANHA . . . . .	67423		12792722	171336
DINAMARCA . . . . .	17922		219873	11683
ESPAÑHA . . . . .	32472		6886391	98622
ESTADOS UNIDOS . . . . .	40654		5551417	94400
FINLÂNDIA . . . . .	3200		101460	3000
FRANÇA . . . . .	24437		2055142	9642
GR. BRETANHA . . . . .	85187		3254975	168047
ITALIA . . . . .	55194		8664408	87650
IUGOSLAVIA . . . . .	50150		6565120	106000
JAPÃO . . . . .	67916		5974258	56068
POLONIA . . . . .	43000		3494622	60038
SUIÇA . . . . .	1992		1910160	20547
TCHECOSLOVÁQUIA . . . . .	7350		820500	15000
	513997*		58291048*	989133
64200 64299 MAQS. E APARS. P. TECER, FAZER FI TAS, RENDOS, MALHAS, BORDADOS, PAS SAMANARIA, MAQS. E APARS. ACESS. . .	852151		69809935	906081
64200 TEARES PARA TECELAGEM E MALHARIA .UM				
ALEMANHA . . . . .	39775	72	9018817	50461
ESTADOS UNIDOS . . . . .	434542	219	23082229	368899
FRANÇA . . . . .	6133	20	2215489	14944
GR. BRETANHA . . . . .	19462	10	1613614	52797
ITALIA . . . . .	4732	7	1213201	6215
JAPÃO . . . . .	2417	11	449010	2821
SUECIA . . . . .	5375	43	2369608	16557
SUIÇA . . . . .	95849	52	2970961	109748
TCHECOSLOVÁQUIA . . . . .	156736	108	9879495	117490
UNIAO S. LUXEMB. . . . .	1400	1	14303	760
	766421*	543*	52826727*	740692
64230 TEARES PARA FAZER MEIAS . . . . .UM				
ESPAÑHA . . . . .	1120	4	630960	8000
ESTADOS UNIDOS . . . . .	155	2	212672	990
GR. BRETANHA . . . . .	1817	6	1261642	6419
JAPÃO . . . . .	10361	45	6438951	40495
TCHECOSLOVÁQUIA . . . . .	2390	8	1418426	14800
	15843*	65*	9962651*	70704
64260 MAQUINAS E APARELHOS ACESSORIOS . . .				
ALEMANHA . . . . .	13749		1078339	19163
ESTADOS UNIDOS . . . . .	17746		240669	13213
GR. BRETANHA . . . . .	140		9090	483
ITALIA . . . . .	4444		1062752	5900
TCHECOSLOVÁQUIA . . . . .	4300		356813	3840
	40379*		2755663*	42599
64299 NÃO ESPECIFICADOS				
ALEMANHA . . . . .	15088		1713384	23538
AUSTRIA . . . . .	350		143820	1000
ESTADOS UNIDOS . . . . .	2907		89733	4768
HUNGRIA . . . . .	1500		391923	6300
ITALIA . . . . .	4761		1029900	5805
IUGOSLAVIA . . . . .	1500		422290	6000
JAPÃO . . . . .	800		151020	1000
SUECIA . . . . .	1197		98314	675
TCHECOSLOVÁQUIA . . . . .	605		233580	3000
	29508*		4264894*	52086

## IV — IMPORTAÇÃO POR MERCADORIAS, SEGUNDO OS PAÍSES DE PROCEDÊNCIA — 1956

J A N E I R O A D E Z E M B R O

DISCRIMINAÇÃO DA IMPORTAÇÃO	QUANTIDADE		VALOR A BORDO NO BRASIL	
	Kg	OUTRAS UNIDADES	C\$	US\$
64400 64499 MAQS. E APARS. P. PREPARO E ACABA MENTO DOS FIOS, TECIDOS E OBRAS DESSAS MATERIAS. . . . .	672969		67181700	964526
64400 MAQS. DE ESTAMPARIA. . . . .				
ALEMANHA . . . . .	36094		6886700	44859
ESTADOS UNIDOS. . . . .	848		123740	1000
GRÁ BREITANHA. . . . .	165		54034	408
JAPÃO . . . . .	5519		1022467	10999
FRANCA . . . . .	38612		4022369	51105
TCHECOSLOVAQUIA . . . . .	81238 *		12109310 *	108371
64430 MAQUINAS PARA CORTAR TECIDOS . . . . .				
ESTADOS UNIDOS. . . . .	2019		1652938	10195
JAPÃO . . . . .	2488		1552605	13141
UNIAO B. LUXEMB. . . . .	4507 *		3205543 *	23336
64499 MAQS. P. ALVEJAR, TINGIR, LIMP. ACABAR E OBRAS DESSAS MATERIAS. N. E. . . . .				
ALEMANHA . . . . .	62236		4521683	121770
OINA: MARCA . . . . .	33412		6683832	88921
ESPAHHA . . . . .	3092		741617	12526
ESTADOS UNIDOS. . . . .	313008		20059033	414289
FRANCA . . . . .	124		2609968	2411
GRÁ BREITANHA. . . . .	105770		12482564	122654
ITALIA . . . . .	34004		3664650	22268
JAPÃO . . . . .	1766		496346	5402
SUIÇA . . . . .	30709		1682519	31403
TCHECOSLOVAQUIA . . . . .	740		80980	1500
UNIAO B. LUXEMB. . . . .	2283		1184655	9675
UNIAO B. LUXEMB. . . . .	587224 *		51866847 *	832819
64800 64899 PERTS. E ACESS. P. MAQS. E APARS. INCL. NAS DIVS. 640 E 642. . . . .	760364		212156510	1894119
64800 TIRAS DE COURO, FELTRO, TECIDOS, REVISTI DO OU NAO DE BORRACHA, CARO COOTHING ESTADOS UNIDOS. . . . .	2445		757555	4383
ESTADOS UNIDOS. . . . .	1790		925685	5776
SUECIA. . . . .	4235 *		1683240 *	10159
64810 PENTES. . . . .				
ALEMANHA . . . . .	759		188343	3472
ESTADOS UNIDOS. . . . .	2518		409850	18719
GRÁ BREITANHA. . . . .	1060		746794	3017
UNIAO B. LUXEMB. . . . .	4337 *		1344987 *	25208
64820 FUSOS E SEMELHS. . . . .				
ALEMANHA . . . . .	17709		4649064	38459
ESPAHHA . . . . .	46359		15650004	241177
ESTADOS UNIDOS. . . . .	9988		1967399	35396
GRÁ BREITANHA. . . . .	2279		1533059	12120
HUNGRIA . . . . .	1200		376740	7000
ITALIA . . . . .	1615		606581	5528
JAPÃO . . . . .	9297		1877054	19442
POLONIA . . . . .	6310		1051892	18540
TCHECOSLOVAQUIA . . . . .	2006		627360	10624
UNIAO B. LUXEMB. . . . .	96763 *		28367153 *	388286
64830 LANCAOEIRAS. . . . .				
ALEMANHA . . . . .	3169		1905085	12544
AUSTRIA . . . . .	96		400973	3495
ESPAHHA . . . . .	10222		2730979	24924
ESTADOS UNIDOS. . . . .	1146		2155575	9745
GRÁ BREITANHA. . . . .	5879		4079765	17854
HOLANDA . . . . .	788		496842	1990
HUNGRIA . . . . .	1340		309480	4000
ITALIA . . . . .	5006		5344148	22682
IUGOSLAVIA. . . . .	939		154840	20000
JAPÃO . . . . .	52976		13192107	90890
PORTUGAL . . . . .	3769		580280	5000
TCHECOSLOVAQUIA . . . . .	47826		13514363	174814
UNIAO B. LUXEMB. . . . .	736		497138	3092
UNIAO B. LUXEMB. . . . .	133892 *		45369575 *	373030
64840 LICOS. . . . .				
ESTADOS UNIDOS. . . . .	170		120521	385
GRÁ BREITANHA. . . . .	114		107896	697
JAPÃO . . . . .	523		189070	1000
SUIÇA . . . . .	346		537090	4000
UNIAO B. LUXEMB. . . . .	37		94820	1000
UNIAO B. LUXEMB. . . . .	1190 *		1057397 *	7082
64850 AGULHAS PARA MALHARIA. . . . .				
ALEMANHA . . . . .	758		2899522	20698
ARGETINA . . . . .	53		374918	6900
ESPAHHA . . . . .	65		260668	4053

IV — IMPORTAÇÃO POR MERCADORIAS, SEGUNDO OS PAÍSES DE PROCEDÊNCIA — 1956

121

JANEIRO A DEZEMBRO

DISCRIMINAÇÃO DA IMPORTAÇÃO	QUANTIDADE		VALOR A BORDO NO BRASIL	
	Kg	OUTRAS UNIDADES	Dó	US\$
ESTADOS UNIDOS . . . . .	18		352188	2132
GRã BRETAGNA . . . . .	46		153312	1157
ITALIA . . . . .	21		145104	1359
JAPÃO . . . . .	371		1005700	9185
SUÍÇA . . . . .	R		106986	408
TCHECOSLOVAQUIA . . . . .	14		23681	440
	1354 *		5322079 *	46332
64899 NÃO ESPECIFICADOS . . . . .				
ALEMANHA . . . . .	92439		21212367	175196
AUSTRIA . . . . .	979		681918	5139
DINAMARCA . . . . .	6388		150320	4972
ESPAÑA . . . . .	29108		7484106	109994
ESTADOS UNIDOS . . . . .	20879		41479554	254149
FRANCA . . . . .	12005		5805609	50400
GRã BRETAGNA . . . . .	93077		34164653	263422
HUNGRIA . . . . .	1984		189243	2466
ITALIA . . . . .	9716		3325112	27140
JAPÃO . . . . .	42973		9854271	92029
POLONIA . . . . .	1715		142118	2158
SUECIA . . . . .	30		15766	143
SUÍÇA . . . . .	R677		2343905	28996
TCHECOSLOVAQUIA . . . . .	9400		1140137	19201
UNIÃO R. LUXEMB. . . . .	3223		1022800	8617
	518593 *		129012079 *	1044022
64900 64909 NÃO CLASSIFICADOS . . . . .	5657		836132	14307
64900 MAOS.P.FAZER FELTRO,EM PECAS OU EM FORMAS,INCL.CHAPEUS E CARAPUCAS . . . . .				
ESTADOS UNIDOS . . . . .	537		374832	9307
TUROSLAVIA . . . . .	5120		461300	5000
	5657 *		836132 *	14307
66000 66099 MAOS.E APARS.P. OUTRAS INDS., SEUS PERTS.E ACESS. . . . .	20394649		1618229085	34449995
66000 66099 MAOS.E APARS.P.IND.DE PELES E COUROS E SEUS ARTEFATOS,EXCL. MAOS.DE COSER. . . . .	253879		43490070	434174
66000 MAQUINAS E APARELHOS PARA PREPARAR E CURTIR PELES E COUROS . . . . .				
ALEMANHA . . . . .	7373		2692754	18655
FRANHA . . . . .	10869		843513	12373
ESTADOS UNIDOS . . . . .	814		433284	2221
FRANCA . . . . .	4R3		200820	1000
ITALIA . . . . .	56		56771	550
TCHECOSLOVAQUIA . . . . .	59848		3493478	56974
	79443 *		7720620 *	91773
66060 MAOS.E APARS.P.IND.DE CALÇADOR E OUTROS ARTEFATOS DE PELES E COUROS . . . . .				
ALEMANHA . . . . .	4701		2630726	18950
DINAMARCA . . . . .	124449		19761751	210633
ESPAÑA . . . . .	600		145807	1990
ESTADOS UNIDOS . . . . .	7300		8341396	44908
GRã BRETAGNA . . . . .	5587		2002183	15448
HOLANDA . . . . .	96		67786	440
ITALIA . . . . .	10387		679282	18644
JAPÃO . . . . .	204		46232	490
SUECIA . . . . .	6995		524879	4826
TCHECOSLOVAQUIA . . . . .	14117		1569408	26075
	174436 *		35769450 *	342401
66100 66199 MAOS.E APARS.P.IND.DE PAPEL, PAPELÃO E SEUS ARTEFATOS . . . . .	471494		52322736	806899
66100 MAOS.E APARS.P.PREPARO E ACARAMENTO DE POLPA DE MADEIRA,PAPEL E PAPELÃO . . . . .				
ALEMANHA . . . . .	65893		5530338	79250
AUSTRIA . . . . .	5817		1804000	13301
ESTADOS UNIDOS . . . . .	18727		2183518	38678
FIHLANDIA . . . . .	67084		10879917	197984
FRANCA . . . . .	97552		6782285	184963
GRã BRETAGNA . . . . .	1449		1536797	10553
ITALIA . . . . .	42350		979700	13483
MORUEGA . . . . .	3800		43666	694
POLONIA . . . . .	23410		3678776	56985
SUECIA . . . . .	36443		5813356	62371
UNIÃO B. LUXEMB. . . . .	10095		1754568	14121
	372620 *		40987021 *	672353

## IV — IMPORTAÇÃO POR MERCADORIAS, SEGUNDO OS PAÍSES DE PROCEDÊNCIA — 1956

J A N E I R O A D E Z E M B R O

DISCRIMINAÇÃO DA IMPORTAÇÃO		QUANTIDADE		VALOR A BORDO NO BRASIL	
		Kg	OUTRAS UNIDADES	C\$	US\$
66120	PRENSAS PARA APARAR, ACETINAR E CORTAR PAPEL E PAPELÃO . . . . .				
	ALEMANHA . . . . .	4722		485316	6501
	ESTADOS UNIDOS . . . . .	217		12647	672
	TCHECOSLOVAQUIA . . . . .	7132		405468	7230
		12071*		903431*	14403
66180	MAQS. E APARS. P. IND. DE ARTEFATOS DE PAPEL . . . . .				
	ALEMANHA . . . . .	19489		5655090	53815
	AUSTRIA . . . . .	77		5025	267
	DINAMARCA . . . . .	2130		405825	4459
	ESPAÑA . . . . .	500		74057	883
	ESTADOS UNIDOS . . . . .	7428		2334273	13845
	FINLÂNDIA . . . . .	4180		821551	13690
	HOLANDA . . . . .	414		469128	3034
	ITALIA . . . . .	100		1533	35
	JAPÃO . . . . .	52485		665802	30115
		86803*		10432284*	120143
66200	66299 MAQS. E APARS. P. IND. DE BORRACHA E SEUS ARTEFATOS . . . . .	370115		21555730	471601
66200	MAQUINAS E APARELHOS PARA INDUSTRIA DE BORRACHA E SEUS ARTEFATOS . . . . .				
	ALEMANHA . . . . .	33219		2664385	33933
	AUSTRIA . . . . .	72		41834	471
	ESTADOS UNIDOS . . . . .	69414		10135602	94932
	GRA BRETANHA . . . . .	218019		4696879	241705
	ITALIA . . . . .	39487		3530406	95216
	TCHECOSLOVAQUIA . . . . .	5514		164170	3144
	UNIÃO B. LUXEMB. . . . .	4390		322454	2200
		370115*		21555730*	471601
66300	66399 MAQUINAS PARA TRABALHAR MAO EIRAS, EXCLUSIVE PNEUMATICAS . . . . .	99097		5435767	169944
66300	EM TALHAEIRAS . . . . .				
	ESTADOS UNIDOS . . . . .	2661		582806	13300
		2661*		582806*	13300
66310	PLAINAS . . . . .				
	DINAMARCA . . . . .	4700		103604	5505
	ITALIA . . . . .	630		10779	246
	JAPÃO . . . . .	180		12030	89
	POLONIA . . . . .	1100		99994	1700
		6610*		226407*	7540
66320	TORNOS . . . . .				
	ALEMANHA . . . . .	25		8757	46
	ESTADOS UNIDOS . . . . .	871		70951	3770
	GRA BRETANHA . . . . .	927		35193	1363
	ITALIA . . . . .	700		12356	282
		2523*		127257*	5461
66330	MAQUINAS PARA SERRAR . . . . .				
	ALEMANHA . . . . .	815		281238	1832
	DINAMARCA . . . . .	2400		66999	3560
	ESTADOS UNIDOS . . . . .	313		180828	1061
	FRANCA . . . . .	168		33619	839
	GRA BRETANHA . . . . .	1320		35193	1363
	POLONIA . . . . .	4100		193518	3290
	TCHECOSLOVAQUIA . . . . .	7010		132116	7020
		16126*		923511*	18965
66369	MAQS. FERRAMS. P. TRABALHAR MAO EIRAS, N. E TRABALHAR METAIS, EXCL. PNEUMATICAS . . . . .				
	ALEMANHA . . . . .	43057		1396383	38427
	ESTADOS UNIDOS . . . . .	21866		1430715	71357
	GRA BRETANHA . . . . .	1562		49006	1898
	SUECIA . . . . .	2850		129449	969
	SUICA . . . . .	755		448147	10193
	UNIÃO B. LUXEMB. . . . .	1050		70112	1600
		71140*		3523812*	124444
66399	NAO ESPECIFICADAS . . . . .				
	ESTADOS UNIDOS . . . . .	37		51974	234
		37*		51974*	234
66400	66499 MAQS. FERRAMS. E OUTRAS MAQS. P. TRABALHAR METAIS, EXCL. PNEUMATICAS . . . . .	11071065		810803033	17103182
66401	TORNOS . . . . .				
	ALEMANHA . . . . .	180371		13142347	375884
	DINAMARCA . . . . .	950		415878	5811
	ESPAÑA . . . . .	197571		18985621	288497
	ESTADOS UNIDOS . . . . .	204038		13769778	570198
	FRANCA . . . . .	8123		517397	19263

IV — IMPORTAÇÃO POR MERCADORIAS, SEGUNDO OS PAÍSES DE PROCEDÊNCIA — 1956

JANEIRO A DEZEMBRO

123

DISCRIMINAÇÃO DA IMPORTAÇÃO	QUANTIDADE		VALOR A BORDO NO BRASIL	
	Kg	OUTRAS UNIDADES	C\$	US\$
GRÁ BREITANHA . . . . .	53458		3802490	116229
HOLANDA . . . . .	94		22358	1188
HUNGRIA . . . . .	94689		10839881	150957
ITALIA . . . . .	48060		5351737	71664
IUGOSLAVIA . . . . .	49688		7249487	100247
JAPÃO . . . . .	14713		3160623	26394
NORUEGA . . . . .	355		134040	2000
POLONIA . . . . .	14500		15534612	256641
SUECIA . . . . .	28131		5629357	56745
SUICA . . . . .	7759		2751210	22619
TCHECOSLOVAQUIA . . . . .	530577		65754439	950590
UNIAO B. LUXEMB. . . . .	10970		363044	12064
66402 PLAINAS LIMAÓORAS . . . . .	1575047*		167424299*	3026991
ALÉMANHA . . . . .	39704		1234367	41037
ESPAÑHA . . . . .	25710		1945893	28843
ESTADOS UNIDOS . . . . .	1429		184692	9524
GRÁ BREITANHA . . . . .	73602		1900312	100973
HOLANDA . . . . .	1236		47332	2515
ITALIA . . . . .	2870		46417	1795
IUGOSLAVIA . . . . .	5200		1166396	18889
JAPÃO . . . . .	3250		486774	3784
SUECIA . . . . .	6805		776334	7416
SUICA . . . . .	20		52982	280
TCHECOSLOVAQUIA . . . . .	52410		3462105	57153
UNIAO B. LUXEMB. . . . .	33040		228594	10173
66404 CORTADORAS . . . . .	245276*		11532188*	282382
ALÉMANHA . . . . .	9000		648834	19395
DINAMARCA . . . . .	2532		263087	2537
ESPAÑHA . . . . .	18298		1225206	24953
ESTADOS UNIDOS . . . . .	23420		1352546	58133
GRÁ BREITANHA . . . . .	3234		96376	5121
HOLANDA . . . . .	3050		134055	7123
ITALIA . . . . .	5208		91602	4200
JAPÃO . . . . .	498		27372	212
POLONIA . . . . .	911		15393	237
SUECIA . . . . .	5218		619731	7691
TCHECOSLOVAQUIA . . . . .	15060		975446	14620
66405 FRESADORAS . . . . .	86529*		5849548*	144222
ALÉMANHA . . . . .	103386		103212075	248825
DINAMARCA . . . . .	23659		4832067	49850
ESPAÑHA . . . . .	86196		10473577	160417
ESTADOS UNIDOS . . . . .	93268		9900415	349646
FRANCA . . . . .	4350		598749	11563
GRÁ BREITANHA . . . . .	35060		1816076	72355
HOLANDA . . . . .	5061		690787	36705
HUNGRIA . . . . .	53900		5589691	98683
ITALIA . . . . .	7193		796988	6817
IUGOSLAVIA . . . . .	12216		2311628	39132
JAPÃO . . . . .	3415		984096	7650
POLONIA . . . . .	31800		2814087	51479
SUECIA . . . . .	15611		3281741	3722
TCHECOSLOVAQUIA . . . . .	276680		4126505	606754
UNIAO B. LUXEMB. . . . .	4085		198675	8750
66410 FURADORAS . . . . .	755880*		95774157*	1782348
ALÉMANHA . . . . .	258835		10485933	424478
DINAMARCA . . . . .	450		73475	936
ESPAÑHA . . . . .	10387		1066795	15645
ESTADOS UNIDOS . . . . .	103665		6248274	241469
FRANCA . . . . .	5710		671171	17185
GRÁ BREITANHA . . . . .	45087		1151127	58134
HOLANDA . . . . .	98		6605	351
HUNGRIA . . . . .	68108		4572868	80530
ITALIA . . . . .	1300		746663	858
IUGOSLAVIA . . . . .	19952		2680769	45011
JAPÃO . . . . .	11353		2045162	20221
NORUEGA . . . . .	2550		161460	3000
POLONIA . . . . .	44930		3080294	55235
SUECIA . . . . .	24594		3449601	34424
SUICA . . . . .	242		241361	5490
TCHECOSLOVAQUIA . . . . .	144266		11143412	171058
UNIAO B. LUXEMB. . . . .	14224		530590	25171
66420 MAQUINAS PARA SERRAR . . . . .	755751*		47706560*	1199196
ALÉMANHA . . . . .	15932		1859309	20892
DINAMARCA . . . . .	1860		319445	3408
ESTADOS UNIDOS . . . . .	5010		810216	37457
FRANCA . . . . .	145		5194	276
GRÁ BREITANHA . . . . .	2360		490229	2170

## IV — IMPORTAÇÃO POR MERCADORIAS, SEGUNDO OS PAÍSES DE PROCEDÊNCIA — 1956

J A N E I R O A D E Z E M B R O

## DISCRIMINAÇÃO DA IMPORTAÇÃO

	QUANTIDADE		VALOR A BORDO DO BRASIL	
	Kg	DUTRAS UNIDADES	C\$	US\$
HUNGRIA . . . . .	5 040		6 348 23	1 063 38
ITALIA . . . . .	4 880		3 898 40	37 39
JAPÃO . . . . .	510		11 099 2	925
POLÓNIA . . . . .	4 650		2 788 12	511 4
SUECIA . . . . .	8 575		7 432 27	3 065
SUÍÇA . . . . .	300		1 926 08	4 381
TCHECOSLOVAQUIA . . . . .	1 214		711 35	1 292
	50 476*		54 806 30*	8 735 7
66 430 MAQUINAS PARA ABRIR ROSCAS . . . . .				
ALEMANHA . . . . .	8 124		9 620 35	1 730 4
ESPANHA . . . . .	4 700		7 126 84	928 1
ESTADOS UNIDOS . . . . .	4 100		9 029 19	2 671 0
GRã BREITANHA . . . . .	6 388		7 553 50	1 469 2
HOLANDA . . . . .	121		2 471 1	1 313
SUECIA . . . . .	600		20 775 6	1 881
TCHECOSLOVAQUIA . . . . .	142		2 266 3	50 4
	24 175*		35 951 20*	7 168 5
66 441 MAQUINAS PARA FAZER LATAS . . . . .				
ALEMANHA . . . . .	11 099		17 682 56	3 356 3
ESPANHA . . . . .	550		14 776 6	1 806
ESTADOS UNIDOS . . . . .	12 367		21 156 37	1 697 0
GRã BREITANHA . . . . .	12		10 495 2	82
HOLANDA . . . . .	1020		41 272	2 193
ITALIA . . . . .	16 650		49 803 06	6 650 3
TCHECOSLOVAQUIA . . . . .	80		2 190 9	407
UNIÃO R. LUXEMB. . . . .	285		11 512 2	1 688
	42 063*		92 962 20*	12 371 2
66 445 MAQUINAS RETIFICADORAS P. METAIS . . . . .				
ALEMANHA . . . . .	8 453 7		8 306 32 4	2 292 4 4
DINAMARCA . . . . .	11 489 3		22 075 15 3	2 390 0 5
ESPANHA . . . . .	2 164		4 521 03 8	6 614 4
ESTADOS UNIDOS . . . . .	11 455 3		14 079 22 0	4 350 0 9
FRANCA . . . . .	7 759		8 901 01	1 103 36
GRã BREITANHA . . . . .	48 696		51 462 17	9 603 5
HOLANDA . . . . .	3 284		31 418 2	1 457 9
ITALIA . . . . .	4 608 7		9 829 42 9	9 903 7
IUGOSLAVIA . . . . .	21 550		35 725 3 4	5 770 0
JAPÃO . . . . .	6 000		31 166 2 4	3 015 8
POLÓNIA . . . . .	5 950		5 533 7 3	1 139 9
SUECIA . . . . .	21 547		34 747 5 9	3 434 9
SUÍÇA . . . . .	6 150		14 929 4 7	2 484 2
TCHECOSLOVAQUIA . . . . .	231 384		301 691 3 9	4 718 2 1
	741 554*		1 076 198 40*	18 203 5 8
66 449 MAQS. FERRAS P. TRABALHAR METAIS, H. E				
ALEMANHA . . . . .	5 999 14		4 07 332 0 8	1 200 8 9 3
ARGENTINA . . . . .	275		1 564 56 0	1 800 0
AUSTRIA . . . . .	215		11 941 1	875
DINAMARCA . . . . .	41 950		68 401 9 3	3 290 9
ESPANHA . . . . .	3 904 3		5 306 6 1	1 069 2 9
ESTADOS UNIDOS . . . . .	6 939 55		6 068 08 9 5	1 794 0 1 7
FRANCA . . . . .	1 009 8		1 337 53 0	268 4 6
GRã BREITANHA . . . . .	170 520		1 313 334 0	307 53 8
HOLANDA . . . . .	2 555		8 667 2 4	2 210 2
HUNGRIA . . . . .	11 789 0		92 295 3 4	1 955 9 3
ITALIA . . . . .	3 071 4		4 240 9 9 7	5 572 0
IUGOSLAVIA . . . . .	3 470		3 476 7 7	646 0
JAPÃO . . . . .	16 623		4 521 27 3	4 193 7
POLÓNIA . . . . .	4 900 4		3 897 38 3	6 202 6
SUECIA . . . . .	98 36		141 739 9	1 582 7
SUÍÇA . . . . .	1 201 6		1 773 32 0	4 750 4
TCHECOSLOVAQUIA . . . . .	11 767 0		11 809 03 8	18 202 2
UNIÃO R. LUXEMB. . . . .	1 903		1 775 9 5	723 4
	19 176 56*		16 914 453 8*	41 753 8 2
66 459 MAQUINAS PARA FUJIDÇÃO, H. E. . . . .				
ALEMANHA . . . . .	3 254 8		19 471 5 8	5 426 8
ARGENTINA . . . . .	450		2 496 8	41 6
DINAMARCA . . . . .	2100		2 749 0 9	2 787
ESPANHA . . . . .	6 500		6 005 2 7	994 0
ESTADOS UNIDOS . . . . .	9 824 8		401 751 6	3 222 6
GRã BREITANHA . . . . .	4 58		2 068 7 6	1 474
SUECIA . . . . .	2 800		39 390	2 093
SUÍÇA . . . . .	55		5 503 0	292 4
TCHECOSLOVAQUIA . . . . .	1 300		2 805 1	342
	144 459*		72 032 25*	1 564 70
66 460 MAQS. P. LAMINAÇÃO, INCL. CILINDROS . . . . .				
ALEMANHA . . . . .	8 337 81		33 904 48 9	8 697 11
DINAMARCA . . . . .	9 350		5 770 10	708 1
ESPANHA . . . . .	6 808		5 394 3 2	758 5
ESTADOS UNIDOS . . . . .	130 669 7		49 385 14 8	10 294 4
GRã BREITANHA . . . . .	2 977 7		2 082 4 5	247 6 9
IUGOSLAVIA . . . . .	3 204 0		23 503 2 8	3 880 0
SUECIA . . . . .	20 409		15 167 7 9	204 6 5

IV — IMPORTAÇÃO POR MERCADORIAS, SEGUNDO OS PAÍSES DE PROCEDÊNCIA — 1956

J A N E I R O A D E Z E M B R O

125

DISCRIMINAÇÃO DA IMPORTAÇÃO	QUANTIDADE		VALOR A BORDO NO BRASIL	
	Kg	OUTRAS UNIDADES	Cr\$	US\$
UNIAO B. LUXEMB. . . . .	124613		7592847	67510
66480 SOLOADORES A GAS E APARELHOS, A GAS, PARA CORTAR E TEMPERAR SUPERFICIES. . . . .	2361675*		98655078*	2038865
ALEMANHA . . . . .	5119		3034093	30535
DINAMARCA . . . . .	1349		363682	4048
ESPAÑHA . . . . .	90		59234	705
ESTADOS UNIDOS . . . . .	2166		3587613	37604
FRANCA . . . . .	728		819464	6924
HOLANDA . . . . .	32		74490	537
JAPAO . . . . .	544		256253	2327
POLONIA . . . . .	160		90556	1067
SUECIA . . . . .	4270		2790514	27287
UNIAO B. LUXEMB. . . . .	72		50443	421
	14530*		11133342*	111455
66499 NAO ESPECIFICADAS . . . . .				
ALEMANHA . . . . .	2153881		57145884	1753143
ESTADOS UNIDOS . . . . .	178472		10903956	282208
FRANCA . . . . .	7147		255281	12062
GRã BRETAGNA . . . . .	4519		782573	11443
ITALIA . . . . .	10189		954881	21791
JAPAO . . . . .	950		136596	1019
UNIAO B. LUXEMB. . . . .	836		209117	1393
	2355994*		70388288*	2082759
66500 66599 MAQS.E APARS.P.INO.OE VIORO . . . . .	261055		58888351	888078
66500 MAQS.E APARS.P.TRABALHAR VIDRO,EXCL.P.TRABALHAR VIORO A FRIO. . . . .				
ALEMANHA . . . . .	56020		521312	27700
ESTADOS UNIDOS . . . . .	68415		3931705	74754
FRANCA . . . . .	3156		1257028	13892
	127591*		5710045*	116346
66540 MAQS.E APARS.P.FAZER BULBOS P. LAMPA OAS,LAMPAOAS E VALVULAS . . . . .				
ALEMANHA . . . . .	13829		2004021	97078
ESTADOS UNIDOS . . . . .	27133		35818617	205130
GRã BRETAGNA . . . . .	689		352462	2021
HOLANDA . . . . .	33588		5720073	280953
	75239*		43895173*	585182
66580 MAQS.P.FAZER OUTROS ARTIGOS DE VIORO. . . . .				
ALEMANHA . . . . .	12538		442212	23497
ESTADOS UNIDOS . . . . .	42837		6166524	138977
FRANCA . . . . .	157		124724	914
SUECIA . . . . .	2693		2549673	23162
	58225*		9283133*	186550
66600 66699 MAQS.E APARS.P.INO.OE SUBSTANCIAS ALIMENTARES . . . . .	1825839		108950068	2374073
66601 MOINHOS PARA CEREAS . . . . .				
ALEMANHA . . . . .	198669		6754069	174273
DINAMARCA . . . . .	17119		893574	7079
ESTADOS UNIDOS . . . . .	37302		7008491	58006
FRANCA . . . . .	49134		627252	33329
GRã BRETAGNA . . . . .	227903		5986613	289833
HUNGRIA . . . . .	11555		662124	9800
ITALIA . . . . .	30055		3487591	23145
JAPAO . . . . .	69		15235	93
POLONIA . . . . .	124484		7465628	117188
SUECIA . . . . .	3416		221035	4419
TCHECOSLOVAQUIA . . . . .	178216		11153013	179101
UNIAO B. LUXEMB. . . . .	14650		1880056	15734
	892572*		46154681*	912000
66609 MAQS.E APARS.P.BENEFICIAMENTO DE CEREAS E PRODS. AGRICOLAS,N.E. . . . .				
ALEMANHA . . . . .	226114		7489027	273102
ARGENTINA . . . . .	5433		677304	11790
DINAMARCA . . . . .	84		97318	986
ESPAÑHA . . . . .	2800		745290	13000
ESTADOS UNIDOS . . . . .	18192		1636366	43503
FRANCA . . . . .	82519		1450845	63874
GRã BRETAGNA . . . . .	111583		6069086	294838
HOLANDA . . . . .	18765		1511548	14997
ITALIA . . . . .	114000		5420180	106001
JAPAO . . . . .	4104		170560	3000
POLONIA . . . . .	12498		6540130	10999
SUECIA . . . . .	4479		613587	8832
TCHECOSLOVAQUIA . . . . .	144593		9742140	164446
UNIAO B. LUXEMB. . . . .	1170		127209	2903
	746334*		36412470*	1012271

## IV — IMPORTAÇÃO POR MERCADORIAS, SEGUNDO OS PAÍSES DE PROCEDÊNCIA — 1956

J A N E I R O A D E Z E M B R O

DISCRIMINAÇÃO DA IMPORTAÇÃO	QUANTIDADE		VALOR A BORDO NO BRASIL	
	Kg	OUTRAS UNIDADES	C\$	US\$
66610 MAQUINAS E APARELHOS PARA FABRICAÇÃO DE PAO E MASSAS ALIMENTÍCIAS. . . . .				
ALEMANHA . . . . .	254		477515	2276
GRÁ BREITANHA . . . . .	4905		1133789	7719
ITALIA . . . . .	559		48990	1118
SUIÇA . . . . .	5718*		1660294*	11113
66620 MAQUINAS E APARELHOS PARA FABRICAÇÃO DE BALAS, BOMBONS E SEMELHANTES . . . . .				
ALEMANHA . . . . .	2775		970989	3687
HOLANDA . . . . .	190		217702	1035
	2965*		1188691*	4722
66630 MAOS.E APARS.P.PREPARO DE CARNE . . . . .				
ALEMANHA . . . . .	31750		3580018	120526
DINAMARCA . . . . .	55393		4340946	105889
ESTADOS UNIOOS . . . . .	4286		1525582	23859
POLONIA . . . . .	1380		142098	2610
SUECIA . . . . .	8171		1407859	15050
TCHECOSLOVAQUIA . . . . .	18121		812000	14112
	119101*		11810103*	282046
66640 PRENSAS,FILTROS E OUTRAS MAQ .P. PREPARAÇÃO DE CERVEJA,VINHO E SEMELHS. . . . .				
ESTADOS UNIOOS . . . . .	2048		4592740	17208
ITALIA . . . . .	1184		456638	1900
IUGOSLAVIA . . . . .	352		50879	865
SUIÇA . . . . .	991		119398	1734
	4575*		5219655*	21707
66650 MAQUINAS E APARELHOS PARA FABRICO E REFINAÇÃO DE ACUCAR . . . . .				
ESTADOS UNIOOS . . . . .	8490		1490496	5811
GRÁ BREITANHA . . . . .	10		6110	131
	8500*		1496606*	5942
66699 MAO ESPECIFICADOS . . . . .				
ALEMANHA . . . . .	31168		2674611	89171
DINAMARCA . . . . .	7600		1245498	23446
ESTADOS UNIOOS . . . . .	1656		510650	5737
ITALIA . . . . .	4700		476545	4165
JAPAO . . . . .	950		115264	1553
	46074*		5007568*	124272
66700 66799 MAOS.E APARS.P. INOS.GRAFICAS. . . . .	1356869		177620819	3689121
66700 MAQUINAS PARA FUNOIR TIPOS . . . . .				
ESTADOS UNIOOS . . . . .	585		557650	2500
	585*		557650*	2500
66710 MAOS.P.COMPOR E OUTRAS MAOS. APARS.AUXILIARES DE COMPOSICAO . . . . .				
ALEMANHA . . . . .	2495		978763	22336
ESTADOS UNIOOS . . . . .	1788		1310880	31763
ITALIA . . . . .	3470		1505042	34346
	7753*		3794685*	88445
66730 MAOS.P.IMPRESSAO,EXCL.OE TECIOOS,PAPEL P.FORRAR PAREOES E SEMELHS. . . . .				
ALEMANHA . . . . .	560431		71876788	1418110
DINAMARCA . . . . .	2690		530472	6792
ESPANHA . . . . .	378		46447	783
ESTADOS UNIOOS . . . . .	331926		41926292	986762
FRANCA . . . . .	98749		11376351	251275
GRÁ BREITANHA . . . . .	185		61742	1409
HOLANDA . . . . .	900		100786	2300
ITALIA . . . . .	336		295546	2000
IUGOSLAVIA . . . . .	2265		164811	3744
JAPAO . . . . .	6500		533653	3981
SUECIA . . . . .	4800		1330127	13080
SUIÇA . . . . .	20808		6587636	150334
TCHECOSLOVAQUIA . . . . .	24370		3843292	53505
	1044338*		138681943*	2893995
66740 MAQUINAS PARA GRAVAR E PREPARAR CHAPAS PARA IMPRESSAO . . . . .				
ALEMANHA . . . . .	439		82031	1872
ESTADOS UNIOOS . . . . .	314		433945	3355
	753*		515976*	5227



IV — IMPORTAÇÃO POR MERCADORIAS, SEGUNDO OS PAÍSES DE PROCEDÊNCIA — 1956

J A N E I R O A D E Z E M B R O

127

DISCRIMINAÇÃO DA IMPORTAÇÃO	QUANTIDADE		VALOR A BORDO NO BRASIL	
	Kg	DUTRAE UNIDADES	C\$	U\$6
66750 MAQS.E APARS.P.FOTOGRAVURA,HELIOGRAVURA E SEMELHS.				
ALEMANHA . . . . .	456		223694	2171
ESTADOS UNIDOS. . . . .	33131		8534331	201117
GRA BRETANHA. . . . .	387		320285	1236
HUNGRIA . . . . .	325		71020	1000
ITALIA . . . . .	740		302652	1926
	35039*		9451982*	207450
66760 MAQS.P.COSER E ENCADERNAR LIVROS. . . . .				
ALEMANHA . . . . .	2277		785078	6451
ESTADOS UNIDOS. . . . .	104		715448	4667
TCHECOSLOVAQUIA . . . . .	3300		293846	5370
	5681*		1794372*	16488
66781 TIPOS, ESPAÇOS, ESTEREOTIPOS E SEMELHANTES PARA IMPRESSÃO.				
ALEMANHA . . . . .	170		63228	387
ESPAÑA . . . . .	1173		301513	4706
ESTADOS UNIDOS. . . . .	710		1497492	23948
FRANCA . . . . .	262		61173	1396
HOLANDA . . . . .	445		139030	1000
ITALIA . . . . .	462		246531	5626
	3222*		2308967*	37063
66785 CHAPAS PREPARADAS PARA GRAVAR. . . . .				
ALEMANHA . . . . .	154421		5557682	133179
ESTADOS UNIDOS. . . . .	3752		993616	10210
GRA BRETANHA. . . . .	689		460996	3026
ITALIA . . . . .	138		110820	1000
SUECIA . . . . .	445		50316	484
TCHECOSLOVAQUIA . . . . .	238		33891	550
UNIÃO B. LUXEMB. . . . .	53639		1461903	40966
	213322*		8677224*	189415
66788 PEDRAS DE LITOGRAFIA, PREPARADAS . . . . .				
GRA BRETANHA. . . . .	961		103063	661
	961*		103063*	661
66789 ACESSORIOS PARA IMPRESSÃO, N. E. . . . .				
ALEMANHA . . . . .	11740		2354051	47367
CANADA . . . . .	18		16750	890
ESTADOS UNIDOS. . . . .	11168		3620484	87851
FRANCA . . . . .	95		14110	322
GRA BRETANHA. . . . .	120		268665	1505
ITALIA . . . . .	190		53680	1225
SUECIA . . . . .	711		166927	3030
	24033*		6494667*	142290
66799 NÃO ESPECIFICADOS . . . . .				
ALEMANHA . . . . .	6336		365997	10409
ESTADOS UNIDOS. . . . .	9340		3162695	70323
GRA BRETANHA. . . . .	1056		563467	3680
ITALIA . . . . .	4010		1063470	19305
JAPÃO . . . . .			4251	35
SUÍÇA . . . . .	440		80410	1835
	21182*		5240290*	105587
66900 66999 NÃO CLASSIFICAÇÕES . . . . .	4685236		339162511	8512923
66900 MAQS.E APARS.P.IND. DE OLEOS VEGETAIS.				
ALEMANHA . . . . .	233028		16384006	378145
ESTADOS UNIDOS. . . . .	164150		18256176	423838
JAPÃO . . . . .	7006		1249763	9066
SUECIA . . . . .	2000		527474	18258
	406184*		36417419*	829307
66930 MAQS.E APARS.P.IND. DE CIMENTO, N. E. . . . .				
DINAMARCA . . . . .	109879		7460661	161532
ESTADOS UNIDOS. . . . .	5065		499232	4436
FRANCA . . . . .	152689		14895139	262472
ITALIA . . . . .	274863		6475153	254993
	542496*		29330185*	663433
66940 MAQS.E APARS.P.FABRICAÇÃO DE CIGARROS CHARUTOS E SEMELHS.				
ALEMANHA . . . . .	27167		6985708	53083
GRA BRETANHA. . . . .	510		1134188	7478
SUECIA . . . . .	41		221942	205
TCHECOSLOVAQUIA . . . . .	6770		2198186	45410
UNIÃO B. LUXEMB. . . . .	18479		1050738	56256
	52967*		11590762*	144432

## IV — IMPORTAÇÃO POR MERCADORIAS, SEGUNDO OS PAÍSES DE PROCEDÊNCIA — 1956

JANEIRO A DEZEMBRO

DISCRIMINAÇÃO DA IMPORTAÇÃO	QUANTIDADE		VALOR A BORO NO BRASIL	
	Kg	OUTRAS UNIDADES	C\$	US\$
66950 MAQS.E APARS.P.FABRICAÇÃO DE VESTU ARID. . . . .				
ALEMANHA . . . . .	1125		340740	2000
ESTADOS UNIDOS . . . . .	920		734545	2971
	2045*		1063285*	4871
66960 MAQUINAS E APARELHOS PARA PRODUÇÃO E REFINAÇÃO DE PETROLEO . . . . .				
ALEMANHA . . . . .	26027		832991	44261
DINAMARCA . . . . .	24062		1494070	51212
ESTADOS UNIDOS . . . . .	55971		9253121	173156
FRANCA . . . . .	20993		706443	21995
	127053*		12292433*	290624
66999 NAO ESPECIFICADOS . . . . .				
ALEMANHA . . . . .	2199785		83375520	2832138
ARGENTINA . . . . .	1350		215280	4000
AUSTRIA . . . . .	440		38505	420
DINAMARCA . . . . .	67800		7552543	113436
ESPAHA . . . . .	32224		607020	88331
ESTADOS UNIDOS . . . . .	682950		122269756	2572967
FRANCA . . . . .	83558		2854564	93063
GRA BREITANHA . . . . .	255710		10496075	464091
HOLANDA . . . . .	16312		1730646	74871
HUNGRIA . . . . .	900		100020	2000
ITALIA . . . . .	55651		7708939	12972
JAPAO . . . . .	2070		518471	4799
MEXICO . . . . .	3360		134469	6772
SUECIA . . . . .	47981		3873132	98614
SUIÇA . . . . .	27132		1341919	55595
TCHECOSLOVAGUIA . . . . .	7578		764272	14183
UNIAO B. LUXEMB. . . . .	98690		5843296	131504
	3554491*		248432427*	6560256
67000 67999 OUTRAS MAQS.E APARS.,PERTS.E ACERS.,NAO INCLUIDOS EM CLASSE PRÓPRIA DE MAQS.E APARS. . . . .	29429437		4013943767	53269612
67000 67099 TRATORES, EXCLUSIVE A VAPOR . . . . .	14096393		1059764795	16178709
67000 TRATORES DE RODAS . . . . .UM				
ALEMANHA . . . . .	921156	392	95627398	1106388
AUSTRIA . . . . .	875	1	60420	1000
ESTADOS UNIDOS . . . . .	2619128	1222	210146897	3406461
FRANCA . . . . .	59815	32	5528971	70351
GRA BREITANHA . . . . .	3902045	1869	250941868	2945359
HUNGRIA . . . . .	37100	14	1000180	27000
ITALIA . . . . .	492770	332	29212061	706500
MARRCOS FRANCES . . . . .	940	1	33462	1778
POLONIA . . . . .	386085	102	12072603	265250
SUECIA . . . . .	290394	99	18657732	251545
TCHECOSLOVAGUIA . . . . .	164130	53	9035540	152200
	0974438*	4117*	632325152*	8973832
67030 TRATORES DE ESTEIRA . . . . .UM				
ALEMANHA . . . . .	50278	6	3522691	70553
ESTADOS UNIDOS . . . . .	4088632	536	294622192	5327424
GRA BREITANHA . . . . .	23242	3	2444047	27720
ITALIA . . . . .	257595	53	24017321	356058
JAPAO . . . . .	55700	6	3843360	68000
POLONIA . . . . .	25900	7	1410009	30450
TCHECOSLOVAGUIA . . . . .	5300	1	340199	5180
	4506647*	612*	330207819*	5845385
67060 TRATORES DE HORTA . . . . .UM				
ALEMANHA . . . . .	3219	15	626396	6954
ESTADOS UNIDOS . . . . .	508	3	71404	807
GRA BREITANHA . . . . .	213	3	59218	580
	3940*	21*	757018*	8341
67050 PERTENCES E ACESORIOS PARA TRATORES . . . . .				
ALEMANHA . . . . .	14652		2389805	19867
ESTADOS UNIDOS . . . . .	616445		84603354	1182724
FRANCA . . . . .	446		84449	589
GRA BREITANHA . . . . .	32796		3534534	32210
ITALIA . . . . .	43907		5451249	69351
SUECIA . . . . .	800		185336	2198
TCHECOSLOVAGUIA . . . . .	2313		226069	4212
	711368*		96474806*	1311151

IV — IMPORTAÇÃO POR MERCADORIAS, SEGUNDO OS PAÍSES DE PROCEDÊNCIA — 1956

129

J A N E I R O A D E Z E M B R O

DISCRIMINAÇÃO DA IMPORTAÇÃO	QUANTIDADE		VALOR A BORO NO BRASIL	
	Kg	OUTRAS UNIDADES	C\$	US\$
67100 67199 GELADEIRAS, REFRIGERADORES E SEMELHANTES. . . . .	1705984		376035175	3388995
67100 GELADEIRAS E REFRIGERADORES ELETR. A GAS. DE OUTROS TIPOS P. USO DOM. . . . .				
ESTADOS UNIDOS. . . . .	6120	48	315015	12185
UNIAO B. LUXEMB. . . . .	560	4	48029	1225
	6680*	52*	363044*	13410
67181 COMPRESSORES P. REFRIGERADORES, GELADEIRAS E SEMELHS. . . . .				
ALEMANHA . . . . .	231946	20677	86225689	513724
ARGENTINA . . . . .	319334	18512	24418181	422183
DINAMARCA . . . . .	405516	17675	87002455	931144
ESPAÑHA . . . . .	256006	11111	25694486	414426
ESTADOS UNIOOS. . . . .	42538	1509	8400813	54691
FRANCA . . . . .	10773	743	3524489	27157
GRA BRETAGNA. . . . .	358550	26514	115277284	760442
ISRAEL. . . . .	4350	150	1099750	1075
ITALIA . . . . .	3200	200	1342500	10000
IUGOSLAVIA. . . . .	47502	1674	5355410	90000
	1679715*	98765*	358341057*	3242842
67189 PERTENCES E ACESSORIOS P. GELADEIRAS E REFRIGERADORES, N.E. . . . .				
ALEMANHA . . . . .	2137		2978227	18229
DINAMARCA . . . . .	3104		1057791	15618
ESTADOS UNIOOS. . . . .	4589		5859743	30149
FRANCA . . . . .	365		532200	3661
GRA BRETAGNA. . . . .	3004		5179250	31259
ISRAEL. . . . .	1954		723081	12751
SUECIA. . . . .	69		142249	969
	15222*		16472541*	112835
67199 GELADEIRAS, REFRIGERADORES E SEMELHS., N.E. . . . .				
DINAMARCA . . . . .	420	2	53341	1217
ESTADOS UNIOOS. . . . .	3947	39	805192	18691
	4367*	41*	858533*	19908
67200 67299 EQUIPAMENTO DE AR CONDICIONADO E DE REFRIGERACAO, EXCL. O IV. 671	794815		92011406	1868211
67200 EQUIPAMENTO DE AR CONDICIONADO . . . . .				
ALEMANHA . . . . .	79763		9268967	358984
ESTADOS UNIOOS. . . . .	43281		5302737	119517
FRANCA . . . . .	18175		1015508	53959
ISRAEL. . . . .	5700		136421	7872
	146919*		16952633*	540332
67230 EQUIPAMENTO DE REFRIGERACAO. . . . .				
ALEMANHA . . . . .	178960		9275201	339391
DINAMARCA . . . . .	122196		17610433	278565
ESPAÑHA . . . . .	2084		584340	10000
ESTADOS UNIOOS. . . . .	117114		19852893	220185
FRANCA . . . . .	16424		592378	31476
GRA BRETAGNA. . . . .	988		928277	5655
HOLANDA . . . . .	16683		1602810	22525
SUECIA. . . . .	7501		894644	15375
SUICA . . . . .	7879		4966463	42768
	469829*		56307439*	965940
67260 VENTILADORES INDUSTRIAIS, SOPRAOORES E SEMELHANTES . . . . .				
ALEMANHA . . . . .	15256		2760724	32154
DINAMARCA . . . . .	3851		1026214	13815
ESTADOS UNIOOS. . . . .	25672		4660134	89441
FRANCA . . . . .	20397		3112292	38107
GRA BRETAGNA. . . . .	32610		2047342	101671
HOLANDA . . . . .	739		158357	1929
ITALIA . . . . .	72172		4049192	74789
JAPAO . . . . .	2415		185730	3388
SUECIA. . . . .	261		132397	796
SUICA . . . . .	22		2747	95
UNIAO B. LUXEMB. . . . .	4672		616205	5754
	178067*		18751334*	361939

## IV — IMPORTAÇÃO POR MERCADORIAS, SEGUNDO OS PAÍSES DE PROCEDÊNCIA — 1956

J A N E I R O A D E Z E M B R O

DISCRIMINAÇÃO DA IMPORTAÇÃO	QUANTIDADE		VALOR A BORDO NO BRASIL	
	Kg	OUTRAS UNIDADES	Cis	Us\$
67300 67399 BOMBAS DE AR E A VACUO. COMPRES SORES DE AR E DE GAS . . . . .	693032		127010397	1810194
67300 BOMBAS DE AR. . . . .				
ALEMANHA . . . . .	1064		253860	2075
ESTADOS UNIOOS. . . . .	2535		863968	14862
HUNGRIA . . . . .	111		17029	140
TCHECOSLOVAQUIA . . . . .	685		57726	376
	4395		1192583*	17453
67330 BOMBAS A VACUO. . . . .				
ALEMANHA . . . . .	3668		1809905	14966
AUSTRIA . . . . .	420		121020	1000
DINAMARCA . . . . .	598		133233	2631
ESPAÑA . . . . .	257		31318	457
ESTADOS UNIOOS. . . . .	6471		2475207	25347
GRA BRETANHA. . . . .	198663		4217067	306222
HOLANDA . . . . .	2195		75563	4015
HUNGRIA . . . . .	150		2853	525
ITALIA . . . . .	5003		669078	14391
JAPAO . . . . .	30		5933	70
SUECIA . . . . .	210		44221	479
BUIÇA . . . . .	3087		898216	7453
TCHECOSLOVAQUIA . . . . .	2213		541305	9201
UNIAO B. LUXEMB. . . . .	203		101410	1000
	44368*		11153336*	112157
67360 COMPRESSORES DE AR . . . . .				
ALEMANHA . . . . .	50028		6799300	116025
AUSTRIA . . . . .	1000		301320	3000
DINAMARCA . . . . .	48365		6120360	76225
ESPAÑA . . . . .	14712		2254290	36000
ESTADOS UNIOOS. . . . .	142555		30068202	501553
FRANCA . . . . .	32815		0992015	137790
GRA BRETANHA. . . . .	28248		1619396	39684
HOLANDA . . . . .	1393		93780	4983
HUNGRIA . . . . .	86880		9008323	153185
ITALIA . . . . .	37562		3521333	45301
IUGOSLAVIA. . . . .	22180		2090899	38654
JAPAO . . . . .	5341		979949	8592
SUECIA . . . . .	80333		14080260	178965
BUIÇA . . . . .	1206		57190	5661
TCHECOSLOVAQUIA . . . . .	2446		240026	36779
	576763*		96931511*	1462397
67380 COMPRESSORES DE GAS. . . . .				
ALEMANHA . . . . .	3940		1523918	18148
DINAMARCA . . . . .	12947		1906126	21853
ESTADOS UNIOOS. . . . .	33771		12407248	110704
FRANCA . . . . .	15986		1575547	50472
ITALIA . . . . .	862		320128	17010
	67506*		17732967*	218187
67400 67499 APARS. P. PULVERIZACAO E DISPER SAO DE MATERIAS LIQS. OU EM PO	584933		86255953	1405201
67400 EXTINTORES DE INCENNOIO. . . . .				
ALEMANHA . . . . .	3390		1072907	8127
ESTADOS UNIOOS. . . . .	21447		2697701	57731
GRA BRETANHA. . . . .	58		2578	137
TCHECOSLOVAQUIA . . . . .	3600		703998	8760
	28495*		4477184*	74755
67405 EQUIPAMENTO AUTOMATICO P. PROTECAO COM TRA INCENNOIOS. . . . .				
ALEMANHA . . . . .	476		192230	2566
ESTADOS UNIOOS. . . . .	8962		1247317	20998
FRANCA . . . . .	1868		870227	5994
GRA BRETANHA. . . . .	11677		6800394	55089
	22983*		9110168*	04647
67420 PULVERIZADORES E SEMLHS. P. AGRICULTURA				
ALEMANHA . . . . .	60985		8822106	173807
DINAMARCA . . . . .	88399		7117642	137685
ESTADOS UNIOOS. . . . .	188926		19609070	354992
FRANCA . . . . .	19278		2235261	46207
GRA BRETANHA. . . . .	2960		387994	6874
HOLANDA . . . . .	426		303794	3938
ITALIA . . . . .	12732		1374453	31069
IUGOSLAVIA. . . . .	1921		219012	4998
JAPAO . . . . .	87479		14167515	259299
SUECIA . . . . .	475		61028	1273
	463581*		54297875*	1020142

IV — IMPORTAÇÃO POR MERCADORIAS, SEGUNDO OS PAÍSES DE PROCEDÊNCIA — 1956

JANEIRO A DEZEMBRO

131

DISCRIMINAÇÃO DA IMPORTAÇÃO	QUANTIDADE		VALOR A BORDO NO BRASIL	
	Kg	OUTRAS UNIDADES	Cr\$	US\$
67440 APARS.P.PULVERIZACAO E OISPERSAO DE MATS.LIGS.OU EM PO.A JATO DE AREIA.				
ALEMANHA . . . . .	18720		2474603	37598
DINAMARCA . . . . .	1854		1863157	18880
ESPAÑHA . . . . .	3382		1612232	25575
ESTADOS UNIOOS . . . . .	11856		4051107	47578
FINLANDIA . . . . .	90		109440	2000
FRANCA . . . . .	2233		2792218	19412
GRA BRETAGNHA . . . . .	1758		1170827	8779
JAPAO . . . . .	661		648582	5558
SUECIA . . . . .	221		203532	1835
	40775*		14925698*	167615
67499 NAO ESPECIFICACOAS				
ALEMANHA . . . . .	16563		1595206	15040
DINAMARCA . . . . .	321		266292	4253
ESTADOS UNIOOS . . . . .	4037		831850	22366
GRA BRETAGNHA . . . . .	85		12553	667
ITALIA . . . . .	5958		509027	11426
MEXICO . . . . .	800		4265	2352
SUECIA . . . . .	1335		185835	1938
	29099*		3445028*	58042
67500 67599 FERRAMENTAS PNEUMATICAS, INCLU SIVE MAQUINAS FERRAMENTAS.	87895		56032631	835532
67500 BROCAS.				
DINAMARCA . . . . .	104		173345	1755
ESTADOS UNIOOS . . . . .	224		214856	4666
SUECIA . . . . .	313		311911	4556
	641*		700112*	10977
67550 MARTELOS.				
ALEMANHA . . . . .	756		394084	4207
AUSTRIA . . . . .	274		153592	1295
DINAMARCA . . . . .	110		79199	776
ESPAÑHA . . . . .	1064		349260	8000
ESTADOS UNIOOS . . . . .	11788		4732602	100936
FRANCA . . . . .	30		46800	356
GRA BRETAGNHA . . . . .	322		228372	1928
HUNGRIA . . . . .	2598		714309	13069
IUGOSLAVIA . . . . .	1284		346810	3895
SUECIA . . . . .	2389		1889783	21344
TCHECOSLOVAQUIA . . . . .	562		247052	2267
	21177*		9180863*	156773
67570 TESOURAS.				
SUECIA . . . . .	12		50724	450
	12*		50724*	450
67599 NAO ESPECIFICACOAS				
ALEMANHA . . . . .	41		64955	650
AUSTRIA . . . . .	123		231575	1963
DINAMARCA . . . . .	1527		166023	1602
ESPAÑHA . . . . .	1018		548217	5372
ESTADOS UNIOOS . . . . .	31617		16710298	372356
FRANCA . . . . .	245		21428	489
GRA BRETAGNHA . . . . .	3780		1385365	34062
HUNGRIA . . . . .	1698		972055	17764
IUGOSLAVIA . . . . .	962		1108075	14640
JAPAO . . . . .	2400		202233	4752
NORUEGA . . . . .	239		187437	1562
SUECIA . . . . .	2232		24345931	209720
TCHECOSLOVAQUIA . . . . .	183		171340	2000
	60665*		46100932*	667332
67600 67699 MAQUINAS DE ESCRITORIO.	919724		628495417	5181174
67601 MAQS.DE ESCRIVER,SEM MECANISMO PRO Prio PARA CALCULAR.				
ALEMANHA . . . . .	2222	129	2852033	12746
ESTADOS UNIOOS . . . . .	25225	1572	18420744	253402
FRANCA . . . . .	17	3	9816	224
GRA BRETAGNHA . . . . .	231	14	76378	1743
HOLANDA . . . . .	42	2	101664	457
ITALIA . . . . .	6215	960	7650357	38558
IUGOSLAVIA . . . . .	3379	326	1386160	20000
NORUEGA . . . . .	37178	3859	16667654	249292
SUECIA . . . . .	13335	1012	9879571	77108
SUICA . . . . .	786	80	1086010	5000
TCHECOSLOVAQUIA . . . . .	18765	2086	9245579	118844
	107395*	10043*	67376456*	777374

## IV — IMPORTAÇÃO POR MERCADORIAS, SEGUNDO OS PAÍSES DE PROCEDÊNCIA — 1956

J A N E I R O A D E Z E M B R O

DISCRIMINAÇÃO DA IMPORTAÇÃO	QUANTIDADE		VALOR A BORDO NO BRASIL	
	Kg	OUTRAS UNIDADES	Cr\$	US\$
67608 PERTS.E ACESS.P.MAQS.DE ESCRIVER. . . . .				
ALEMANHA . . . . .	8302		6580065	45303
ESPAÑA . . . . .	2186		1376900	20000
ESTADOS UNIDOS . . . . .	28657		11002151	60453
FRANCA . . . . .	28147		13473483	103038
GRA BRETAGNA . . . . .	125021		44202776	303513
HOLANDA . . . . .	496		468544	3172
ITALIA . . . . .	64913		27575005	203065
SUECIA . . . . .	19801		9509856	101044
SUIÇA . . . . .	1007		1143489	7025
TCHECOSLOVAQUIA . . . . .	7987		3535018	53980
UNIAO B. LUXEMB. . . . .	52		71369	398
	286569*		118946656*	901791
67611 MAQS.DE CALCULAR. . . . . U M				
ALEMANHA . . . . .	989	115	1952510	11000
DINAMARCA . . . . .	524	308	659522	6054
ESTADOS UNIDOS . . . . .	2960	271	4020226	49890
FRANCA . . . . .	25664	2116	4366967	314900
GRA BRETAGNA . . . . .	1535	180	1639191	20521
ITALIA . . . . .	26	2	13776	732
NORUEGA . . . . .	17944	2032	2758246	135296
SUECIA . . . . .	15698	2086	13014097	146268
SUIÇA . . . . .	26638	2760	42972117	303536
TCHECOSLOVAQUIA . . . . .	804	67	2854423	14777
	2099	191	2044236	25035
	94781*	10120*	140426511*	1028009
67615 MAQS.DE CONTABILIDADE . . . . . U M				
ALEMANHA . . . . .	355	12	661343	3336
ESTADOS UNIDOS . . . . .	21071	209	46453838	430348
ITALIA . . . . .	2196	63	3300822	17113
SUECIA . . . . .	17	1	38558	311
SUIÇA . . . . .	2863	180	6729148	31727
	26502*	465*	57231716*	482835
67620 CAIXAS REGISTRADORAS E SEMELHS. . . . . U M				
ALEMANHA . . . . .	252	6	429640	2000
ESTADOS UNIDOS . . . . .	83	1	27026	1436
ITALIA . . . . .	131	8	129020	1000
JAPAO . . . . .	3285	200	12620430	92000
NORUEGA . . . . .	2676	177	1811475	24623
SUECIA . . . . .	25171	547	22301019	161392
	31598*	939*	37319410*	282451
67631 MAQS.P.FRANQUIA POSTAL. . . . .				
ALEMANHA . . . . .	997		1973270	8000
ESTADOS UNIDOS . . . . .	168		19253	1023
SUIÇA . . . . .	284		710660	3000
	1449*		2703103*	12023
67639 MAQS.COM DISPOSITIVO REGISTRADOR E TOTALIZADOR.N.E. . . . .				
ALEMANHA . . . . .	1829		4386043	19160
DINAMARCA . . . . .	1070		1137716	11168
ESTADOS UNIDOS . . . . .	1951		3554477	20348
JAPAO . . . . .	794		814600	5000
SUIÇA . . . . .	1242		3084333	13417
	6886*		12977969*	69093
67640 PERFURADORAS E OUTRAS MAQS.P. FUNCIO NAR EM CONJUNTO COM CARTOES PERFORA VEIS. . . . .				
ESTADOS UNIDOS . . . . .	13485		11365912	177545
	13485*		11365912*	177545
67651 DUPLICADORES, HIMEOGRAFOS, SEMELHS. . . . . U M				
ALEMANHA . . . . .	1271	116	797190	5000
DINAMARCA . . . . .	3559	313	1710453	19074
ESTADOS UNIDOS . . . . .	8000	79	2013108	33510
FRANCA . . . . .	624	10	47031	2499
GRA BRETAGNA . . . . .	618	10	786081	3554
ITALIA . . . . .	721	43	517660	3000
SUIÇA . . . . .	472	24	106362	1118
TCHECOSLOVAQUIA . . . . .	3134	108	1311420	11000
UNIAO B. LUXEMB. . . . .	18399*	703*	7297305*	78755

IV — IMPORTAÇÃO POR MERCADORIAS, SEGUNDO OS PAÍSES DE PROCEDÊNCIA — 1956

J A N E I R O A D E Z E M B R O

133

DISCRIMINAÇÃO DA IMPORTAÇÃO	QUANTIDADE		VALOR A BORDO NO BRASIL	
	Kg	DUTRAS UNIDADES	C\$	US\$
67655 MAOS, P. ENOERECAR, INCL. P. ESTAMPAR AS CHAPAS . . . . .				
ESTADOS UNIDOS . . . . .	173		156642	1125
GRÁ BREITANHA . . . . .	1426		1552420	7000
	1599*	*	1709062*	8125
67661 APONTAADORES DE LAPIS . . . . .				
ALEMANHA . . . . .	1553		615386	1881
ESTADOS UNIDOS . . . . .	4133		304820	1000
	5688*	*	920206*	2881
67663 GRAMPEADORES . . . . .				
ALEMANHA . . . . .	5384		1256768	6571
ESTADOS UNIDOS . . . . .	305		400934	2350
HUNGRIA . . . . .	1690		127840	2000
ITALIA . . . . .	1638		664810	3000
JAPAO . . . . .	2773		740490	4500
NORUEGA . . . . .	981		457980	6000
TCHECOSLOVAQUIA . . . . .	3764		1022673	12074
	16535*	*	4671545*	36495
67665 PERFURADORES . . . . .				
GRÁ BREITANHA . . . . .	51		15731	359
	51*	*	15731*	359
67667 PRENSAS P. NUMERAR, MARCAR OU PICOTAR PAPEL . . . . .				
ESTADOS UNIDOS . . . . .	4		1186	63
GRÁ BREITANHA . . . . .	3		6266	143
JAPAO . . . . .	1747		788473	3126
	1754*	*	795925*	3332
67678 PERTS. ACCESS. P. OITAFONES E SEMELHS. NE				
ALEMANHA . . . . .	5		4704	22
CHILE . . . . .	1		7007	84
ESTADOS UNIDOS . . . . .	13		2767	147
	19*	*	14478*	253
67679 APARS. REGISTRADORES E REPRODUCTORES DE SOM, N.E. . . . .				
ESTADOS UNIDOS . . . . .	309		129270	3660
GRÁ BREITANHA . . . . .	38		29152	1549
HOLANDA . . . . .	438		585565	1860
	785*	*	743987*	7069
67680 PERTENCES E ACCESSORIOS . . . . .				
ALEMANHA . . . . .	8890		16372739	112054
CANADA . . . . .	122468		290759	1434
CHINA	7966		2556344	25614
ESPAHA . . . . .	21272		18636849	269700
ESTADOS UNIDOS . . . . .	70304		55385750	308089
FRANCA . . . . .	625		7004151	48980
GRÁ BREITANHA . . . . .	14278		11378512	88548
HOLANDA . . . . .	5		65617	467
ITALIA . . . . .	14274		13395941	105070
NORUEGA . . . . .	930		73181	1048
SUECIA . . . . .	29529		27169570	284463
SUICA . . . . .	4089		11181055	60771
	300630*	*	163510468*	1306238
67699 NAO ESPECIFICADAS . . . . .				
ESTADOS UNIDOS . . . . .	319		106686	3210
GRÁ BREITANHA . . . . .	229		53025	1406
SUECIA . . . . .	5051		309186	1930
	5599*	*	468897*	6546
67800 67899 PERTENCES E ACCESSORIOS NAO INCLUIDOS EM CLASSE PROPRIA DE MAQUINAS E APARELHOS . . . . .	3514186		841761153	10216489

## IV — IMPORTAÇÃO POR MERCADORIAS, SEGUNDO OS PAÍSES DE PROCEDÊNCIA — 1956

JANEIRO A DEZEMBRO

DISCRIMINAÇÃO DA IMPORTAÇÃO	QUANTIDADE		VALOR A BORDO NO BRASIL	
	Kg	OUTRAS UNIDADES	Cz\$	US\$
67800 ROLAMENTOS E ESFERAS PARA MANCAIS. . .				
ALEMANHA . . . . .	181360		66370237	603409
AUSTRIA . . . . .	48837		10515896	136736
CANADA . . . . .	1		964	1722
ESPAÑA . . . . .	13106		2270424	44440
ESTADOS UNIDOS . . . . .	496769		165301415	1625368
FINLÂNDIA . . . . .	7300		612059	16623
FRANÇA . . . . .	7665		951702	8285
GR. BRETANHA . . . . .	19463		8570936	81989
GRÉCIA . . . . .	14		4075	93
HOLANDA . . . . .	1494		771216	8067
HUNGRIA . . . . .	5035		698543	11324
ITALIA . . . . .	106351		35742441	336927
JAPÃO . . . . .	328948		84863942	1128936
NORUEGA . . . . .	8956		1232496	20406
SUECIA . . . . .	898103		241560682	2812962
SUÍÇA . . . . .	1206		335656	3630
TCHECOSLOVÁQUIA . . . . .	33370		6277068	119755
UNIÃO R. LUXEMB. . . . .	22		22719	194
	2151900 *		626204071 *	7019186
67810 EIXOS, ROLOS DENTADOS E OUTRO EQUIPA- MENTOS DE TRANSMISSÃO PARA MÁQUINAS . . .				
ALEMANHA . . . . .	13509		2547731	24766
AUSTRIA . . . . .	12015		2222652	18289
DINAMARCA . . . . .	44788		5166812	86088
ESPAÑA . . . . .	631		117037	1722
ESTADOS UNIDOS . . . . .	135836		30690733	339132
FRANÇA . . . . .	21710		1104482	18530
GR. BRETANHA . . . . .	22918		4881411	44376
HOLANDA . . . . .	5299		212340	2000
ITALIA . . . . .	2196		493173	5191
JAPÃO . . . . .	25005		3295857	30541
NORUEGA . . . . .	1775		153348	2853
SUECIA . . . . .	55089		3507954	69707
SUÍÇA . . . . .	224		289484	2498
TCHECOSLOVÁQUIA . . . . .	20021		3001432	40699
UNIÃO R. LUXEMB. . . . .	10761		367043	17073
	372597 *		58132609 *	703469
67821 TORNEIRAS, REGISTROS, VALS. E SEMELHS. DE FERRO E AÇO. . . . .				
ALEMANHA . . . . .	19570		963238	31550
AUSTRIA . . . . .	2310		409295	1939
DINAMARCA . . . . .	1203		147286	2120
ESTADOS UNIDOS . . . . .	249675		25876378	520828
FRANÇA . . . . .	120352		6175861	206022
GR. BRETANHA . . . . .	13186		1430277	28454
HOLANDA . . . . .	450		27113	269
ITALIA . . . . .	19072		1085337	54080
IUGOSLÁVIA . . . . .	485		229560	3000
SUECIA . . . . .	1260		419892	4306
SUÍÇA . . . . .	1496		275004	12937
	429059 *		37045541 *	865545
67825 TORNEIRAS, REGISTROS, VALS. E SEMELHS. DE COBRE. . . . .				
ALEMANHA . . . . .	295		263340	2000
DINAMARCA . . . . .	481		275343	2784
ESTADOS UNIDOS . . . . .	15390		1691015	49700
GR. BRETANHA . . . . .	621		26081	1310
JAPÃO . . . . .	387		102930	1000
SUECIA . . . . .	7016		1667689	15549
	24990 *		4027998 *	72343
67829 TORNEIRAS, REGISTROS, VALVULAS E SEME- LHS., N.E. . . . .				
ALEMANHA . . . . .	2286		305541	5337
DINAMARCA . . . . .	301		224919	1663
ESTADOS UNIDOS . . . . .	6889		1954530	24528
FRANÇA . . . . .	506		56155	2987
GR. BRETANHA . . . . .	465		1436134	5634
ITALIA . . . . .	79		11706	622
SUECIA . . . . .	4		3242	74
	10530 *		3992227 *	40845
67831 MOLDES P. METAIS, EXCL. LINGOTEIRAS. . .				
ALEMANHA . . . . .	6595		1969113	35609
ARGENTINA . . . . .	422		40425	2148
ESTADOS UNIDOS . . . . .	68639		10019101	381388
GR. BRETANHA . . . . .	4436		793192	5121
ITALIA . . . . .	40		95602	371
SUECIA . . . . .	4931		1987069	15816
UNIÃO R. LUXEMB. . . . .	12343		2933403	22059
	97411 *		25837905 *	462512



IV — IMPORTAÇÃO POR MERCADORIAS, SEGUNDO OS PAÍSES DE PROCEDÊNCIA — 1956

135

J A N E I R O A D E Z E M B R O

DISCRIMINAÇÃO DA IMPORTAÇÃO	QUANTIDADE		VALOR A BORDO NO BRASIL	
	Kg	OUTRAS UNIDADES	C\$	US\$
67832 MOLDES PARA VIORO . . . . .				
ESPANHA . . . . .	91		79417	941
ESTADOS UNIDOS . . . . .	75		386317	2215
FRANCA . . . . .	458		557297	4158
HOLANDA . . . . .	70		7283	387
	694 *		1.030314 *	7701
67834 MOLDES PARA BORRACHA . . . . .				
ALEMANHA . . . . .	7197		852095	7940
ARGENTINA . . . . .	3269		245900	5000
ESTADOS UNIDOS . . . . .	88925		15740856	135421
GRA BRETAGNHA . . . . .	30075		827924	39303
ITALIA . . . . .	31378		7199274	113125
JAPÃO . . . . .	3664		651719	7570
	164509 *		25516778 *	358459
67836 MOLDES P. MATERIAS PLASTICAS . . . . .				
ALEMANHA . . . . .	156		371250	3000
ARGENTINA . . . . .	129		30329	1511
ESPANHA . . . . .	580		173424	2387
ESTADOS UNIDOS . . . . .	16145		623580	17347
GRA BRETAGNHA . . . . .	1845		337712	7251
HOLANDA . . . . .	349		150662	1261
ITALIA . . . . .	6260		2475330	16631
SUECIA . . . . .	337		106088	5637
	25802 *		4268355 *	55125
67839 MOLDES, N. E. . . . .				
ALEMANHA . . . . .	2822		1076184	11942
ESTADOS UNIDOS . . . . .	1108		928116	7571
GRA BRETAGNHA . . . . .	6484		894842	11134
HOLANDA . . . . .	124		181730	1124
ITALIA . . . . .	4556		1130680	8577
MEXICO . . . . .	790		5646	300
TCHECOSLOVAQUIA . . . . .	210		23415	470
	16094 *		4240613 *	41218
67840 GAXETAS E SEMELHS. DE METAL E ASBESTO . . . . .				
ALEMANHA . . . . .	30600		6569959	48257
AUSTRIA . . . . .	200		106130	752
DINAMARCA . . . . .	11549		2440461	29324
ESPANHA . . . . .	4372		276135	3207
ESTADOS UNIDOS . . . . .	16115		4647548	72984
GRA BRETAGNHA . . . . .	30025		6904141	50979
ITALIA . . . . .	1502		320177	2328
IUGOSLAVIA . . . . .	1430		220717	3579
JAPÃO . . . . .	11141		2135913	20408
SUECIA . . . . .	128		102659	1058
TCHECOSLOVAQUIA . . . . .	5738		671039	11776
UNIAO R. LUXEMB. . . . .	23730		332054	23611
	137338 *		27696943 *	268263
67891 PERTENCES E ACCESS. DE FERRO E ACO. NÃO INCL. EM CLASSE PRÓPRIA . . . . .				
ALEMANHA . . . . .	730		8560	200
ESTADOS UNIDOS . . . . .	314		96863	1335
GRA BRETAGNHA . . . . .	1005		211123	11218
	2849 *		316546 *	13053
67899 NÃO ESPECIFICADOS . . . . .				
ALEMANHA . . . . .	20466		2678561	46649
AUSTRIA . . . . .	3		7816	64
DINAMARCA . . . . .	37		16657	229
ESPANHA . . . . .	26		1778	28
ESTADOS UNIDOS . . . . .	45878		13850792	191695
FRANCA . . . . .	1797		1271203	14038
GRA BRETAGNHA . . . . .	3860		1613840	19822
HOLANDA . . . . .	364		12073	584
ITALIA . . . . .	305		5844	470
NORUEGA . . . . .	995		115342	2040
SUECIA . . . . .	5955		3840422	31916
SUIÇA . . . . .	156		10351	550
TCHECOSLOVAQUIA . . . . .	566		1362	727
UNIAO R. LUXEMB. . . . .	8		102	58
	80413 *		23451253 *	308770
67900 67999 NÃO CLASSIFICADOS . . . . .	7032475		746576840	11785107
67901 HAOS. DE COSTURA P. USO DOMESTICO . . . . .				
ESPANHA . . . . .	27615	2362	6957790	50957
HUNGRIA . . . . .	21427	1640	3688534	29990
ITALIA . . . . .	200	6	10492	422
JAPÃO . . . . .	99000	7244	23525950	123747
SUECIA . . . . .	567	40	620926	3833
TCHECOSLOVAQUIA . . . . .	12943	922	2091707	17064
	161752 *	12222 *	36903399 *	226013

## IV — IMPORTAÇÃO POR MERCADORIAS, SEGUNDO OS PAÍSES DE PROCEDÊNCIA — 1956

J A N E I R O A D E Z E M B R O

DISCRIMINAÇÃO DA IMPORTAÇÃO	QUANTIDADE		VALOR A BORDO NO BRASIL	
	Kg	OUTRAS UNIDADES	C\$	US\$
67903 MAQS.OE COSTURA P.USO INDUSTRIAL. . . . . U.M				
ALEMANHA . . . . .	44779	1410	34122010	242158
DINAMARCA . . . . .	1242	7	266435	2939
ESPAÑA . . . . .	3054	80	1230962	17677
ESTADOS UNIDOS . . . . .	32412	684	26753120	158933
FRANCA . . . . .	393	13	682270	5000
GRA. BRETANHA . . . . .	137	7	194382	1473
ITALIA . . . . .	2439	35	901780	11062
JAPAO . . . . .	32123	1526	11714672	110839
POLONIA . . . . .	40453	452	3291744	53336
SUECIA . . . . .	23639	27	175237	2096
TCHECOSLOVAQUIA . . . . .	23435	1097	3544603	64511
UNIAO R. LUXEMB. . . . .	11091	375	9272629	72399
	193002	5710	92150044	743223
67905 AGULHAS PARA MAQUINAS DE COSTURA . . . . .				
ALEMANHA . . . . .	566		1666198	12719
DINAMARCA . . . . .	72		174100	1944
ESTADOS UNIDOS . . . . .	110		617533	3866
GRA. BRETANHA . . . . .	15		17039	91
ITALIA . . . . .	140		329550	3000
JAPAO . . . . .	502		574220	9784
SUECIA . . . . .	6		150551	716
TCHECOSLOVAQUIA . . . . .	2867		3504780	53901
	4278		7044109	85741
67908 PERTS.E ACESS.P.MAQS.DE COSTURA.N.E. . . . .				
ALEMANHA . . . . .	522		1389065	9403
ESTADOS UNIDOS . . . . .	53397		9933623	108017
GRA. BRETANHA . . . . .	199		2513487	13400
HUNGRIA . . . . .	5842		735269	3489
ITALIA . . . . .	1588		1300826	27769
JAPAO . . . . .	380251		206010	2015
SUECIA . . . . .	382		97890330	644706
SUECIA . . . . .	484		389052	2802
SUECIA . . . . .	484		452740	2000
TCHECOSLOVAQUIA . . . . .	50086		9227292	122495
	493503		124540494	935796
67911 ALAMBICHER. . . . .				
ESTADOS UNIDOS . . . . .	595		65361	3473
HOLANDA . . . . .	1450		95078	5024
	2045		160439	8225
67913 AUTOCLAVES E ESTERILIZADORES . . . . .				
ALEMANHA . . . . .	13212		9921890	41472
ESPAÑA . . . . .	1234		156623	1268
ESTADOS UNIDOS . . . . .	135		53432	1265
FINLANDIA . . . . .	95		43020	1000
GRA. BRETANHA . . . . .	838		37207	1977
HOLANDA . . . . .	17503		735693	19902
SUECIA . . . . .	225		129204	965
SUECIA . . . . .	450		320035	3196
	33692		11399904	71125
67919 APARELHOS PARA ESQUENTAR, COZINHAR, DESTILAR, RETIFICAR, ESTERILIZAR, PAS-TEURIZAR, VAPORIZAR, SECAR, VAPORAR, CONDENSAER, ESFRIAR E SEMELHS. . . . . U.M				
ALEMANHA . . . . .	255600		11720018	510454
ARGENTINA . . . . .	555		248770	2244
AUSTRIA . . . . .	3390		765191	21386
DINAMARCA . . . . .	54643		9797727	201568
ESPAÑA . . . . .	2334		306191	2843
ESTADOS UNIDOS . . . . .	260766		32445398	73083
FRANCA . . . . .	287791		27140951	524306
GRA. BRETANHA . . . . .	18869		4259934	51948
HOLANDA . . . . .	43551		1943370	54131
ITALIA . . . . .	7962		1306084	21328
JAPAO . . . . .	10774		630246	6051
PORTUGAL . . . . .	920		112429	1000
SUECIA . . . . .	90256		20406626	465052
SUECIA . . . . .	15155		904902	40382
TCHECOSLOVAQUIA . . . . .	810		120340	2000
	1053376		112133176	2643376
67920 MAQS.CENTRIFUGAS. . . . . U.M				
ALEMANHA . . . . .	2814	3	323635	8459
DINAMARCA . . . . .	3789	6	548529	8849
ESTADOS UNIDOS . . . . .	16184	18	4705782	93388
FINLANDIA . . . . .	1495	1	259478	5315
GRA. BRETANHA . . . . .	1406	9	132976	3607
ITALIA . . . . .	185	1	20702	1109
SUECIA . . . . .	5049	34	3664135	36968
SUECIA . . . . .	21	1	2672	142
	30943	73	9717908	157028

IV — IMPORTAÇÃO POR MERCADORIAS, SEGUNDO OS PAÍSES DE PROCEDÊNCIA — 1956

137

J A N E I R O A D E Z E M B R O

DISCRIMINAÇÃO DA IMPORTAÇÃO	QUANTIDADE		VALOR A BORDO NO BRASIL	
	Kg	OUTRAS UNIDADES	C\$	US\$
67932 PRENSAS FILTROS . . . . .UM				
ALEMANHA . . . . .	12220	3	726560	18058
DINAMARCA . . . . .	5713	5	181460	8182
ESTADOS UNIDOS . . . . .	460	1	57711	1317
FRANCA . . . . .	1500	4	398955	2395
JAPAO . . . . .	19893*	13*	1364686*	29952
67933 PRENSAS HIDRAULICAS . . . . .UM				
ALEMANHA . . . . .	10368	4	409322	17067
DINAMARCA . . . . .	68246	22	3721294	65957
ESTADOS UNIDOS . . . . .	9942	4	460071	18911
FRANCA . . . . .	79	1	5697	130
GRA BRETAGNHA . . . . .	3081	2	72890	3873
HOLANDA . . . . .	4233	2	239371	12719
ITALIA . . . . .	27270	4	913826	30135
MEXICO . . . . .	3373	1	88492	4702
SUCCIA . . . . .	5194	1	546041	12461
TCHECOSLOVAQUIA . . . . .	3840	4	370830	6190
	135626*	45*	6843034*	172145
67939 PRENSAS, N.E. . . . .UM				
ALEMANHA . . . . .	214	2	5797	308
DINAMARCA . . . . .	1390	2	157073	3129
ESTADOS UNIDOS . . . . .	7262	3	1440614	15158
HOLANDA . . . . .	35	1	4554	242
	8901*	8*	1616038*	18837
67941 MAQS.FERRAMS.P.TRABALHAR CORTICA OS SOS E OUTRAS MATS.OURAS P.TALHAR. . . . .				
ALEMANHA . . . . .	512		224686	2457
ESPAÑHA . . . . .	5089		1001225	15500
ESTADOS UNIDOS . . . . .	3132		734310	13633
GRA BRETAGNHA . . . . .	787		346208	2226
HOLANDA . . . . .	790		107594	5717
ITALIA . . . . .	4472		1914504	12477
JAPAO . . . . .	4536		1393276	13424
	19318*		5721803*	65434
67945 MAQS.FERRAMS.P.TRABALHAR PEDRA E VI DRO A FRIO,EXCL.PNEUMATICAS . . . . .				
ALEMANHA . . . . .	4592		729429	5580
ESTADOS UNIDOS . . . . .	789		30072	1370
GRA BRETAGNHA . . . . .	375		71777	1638
ITALIA . . . . .	182		87013	702
TCHECOSLOVAQUIA . . . . .	782		123477	1821
	6720*		1041768*	11111
67959 MAQUINAS PARA USO DOMESTICO,PESANDO ATE 10 KG, N. E. . . . .				
ESTADOS UNIDOS . . . . .	7		18180	202
HUNGRIA . . . . .	8050		237640	2000
TCHECOSLOVAQUIA . . . . .	13505		1005125	7845
	21562*		1260945*	10047
67961 MAQS.P.LAVAR TECIDOS E ROUPAS,OE USO DOMESTICO . . . . .UM				
ESTADOS UNIDOS . . . . .	3485	43	270889	6887
UNIAO B. LUXEMB. . . . .	25	1	2127	113
	3510*	44*	273016*	7000
67962 MAQUINAS PARA LAVAR TECIDOS E ROUPAS, OE USO INDUSTRIAL . . . . .				
DINAMARCA . . . . .	905		121049	1010
ESTADOS UNIDOS . . . . .	12653		2566536	14713
	13558*		2687585*	15723
67965 MAQS.P.PASBAR TECIDOS E ROUPAS. . . . .				
DINAMARCA . . . . .	7720		2001194	17572
ESTADOS UNIDOS . . . . .	704		615743	2841
GRA BRETAGNHA . . . . .	2000		112617	2570
	10424*		2729554*	22993
67968 PERTS.ACESS.P.EQUIPMTO.DE LAVANDERIA. ESTADOS UNIDOS. . . . .				
ESTADOS UNIDOS . . . . .	313		164867	532
	313*		164867*	532
67969 EQUIPAMENTO P.LAVANDERIA,N.E. . . . .				
DINAMARCA . . . . .	905		107070	1010
TCHECOSLOVAQUIA . . . . .	392		36076	572
	1297*		143146*	1582

## IV — IMPORTAÇÃO POR MERCADORIAS, SEGUNDO OS PAÍSES DE PROCEDÊNCIA — 1956

JANEIRO A DEZEMBRO

DISCRIMINAÇÃO DA IMPORTAÇÃO	QUANTIDADE		VALOR A BORDO NO BRASIL	
	Kg	OUTRAS UNIDADES	C\$	US\$
67972 FORNOS, NAD ELETRICOS, P. IND. DE CIMENTO				
DINAMARCA . . . . .	885804		33107750	768073
ESTADOS UNIDOS . . . . .	23771		2766765	32528
FRANCA . . . . .	279730		23221089	221533
ITALIA . . . . .	902413		33376906	835445
UNIAO B. LUXEMB. . . . .	1180		98534	963
	2092898*		92571044*	1858542
67973 FORNOS, FORNALHAS INDUSTRIAIS E SEME				
LHS., NAO ELETRICOS, N. E. . . . .				
ALEMANHA . . . . .	304505		6686190	238980
DINAMARCA . . . . .	169956		9933858	128444
ESTADOS UNIDOS . . . . .	158092		9790049	31816
FRANCA . . . . .	504268		18503341	546233
GRA BRETAGNHA . . . . .	5546		252357	13409
HOLANDA . . . . .	14003		649704	34522
MEXICO . . . . .	9478		376099	19984
SUIÇA . . . . .	371		3181	169
UNIAO B. LUXEMB. . . . .	240029		4821398	157980
	1406288*		51024177*	1451537
67975 CALANDRAS, INCL. CILINDROS . . . . .				
ALEMANHA . . . . .	25635		3707354	29035
DINAMARCA . . . . .	540		96877	809
ESTADOS UNIDOS . . . . .	47353		1272516	58042
GRA BRETAGNHA . . . . .	6020		768788	4181
ITALIA . . . . .	15391		967149	25821
TCHECOSLOVAQUIA . . . . .	1500		183407	1770
UNIAO B. LUXEMB. . . . .	5679		463956	3717
	102118*		7460047*	123375
67985 BALANCAS, EXCL. DE PRECISAO, E OUTRAS				
MAQS. DE PESAR, PESOS DE TODA A ESPECIE				
ALEMANHA . . . . .	41966		1951506	47522
DINAMARCA . . . . .	6679		567668	16938
ESTADOS UNIDOS . . . . .	15328		5254326	57071
GRA BRETAGNHA . . . . .	10765		382688	8024
HOLANDA . . . . .	9430		589232	15448
ITALIA . . . . .	1380		113823	6048
NORUEGA . . . . .	655		64271	540
TCHECOSLOVAQUIA . . . . .	1260		191304	3521
	87763*		9114818*	155112
67987 EQUIPAMENTO, NAO ELETRICO, DE SINALI				
ZACAO, PARA ESTRADAS DE FERRO E VIAS				
DE COMUNICACAO . . . . .				
GRA BRETAGNHA . . . . .	2520		200477	4575
	2520*		200477*	4575
67991 MAQS. P. LIMPAR, SECAR GARRFS E TAMBORES				
DINAMARCA . . . . .	44984		4296818	63986
ESTADOS UNIDOS . . . . .	97087		10695403	193208
HOLANDA . . . . .	4160		128766	6842
SUECIA . . . . .	16742		1201898	26594
TCHECOSLOVAQUIA . . . . .	13500		824400	10000
	176473*		17147285*	300630
67992 MAQS. P. ENCHER, FECHAR, ROTULAR OU CAPSU				
LAR GARRAFAS, LATAS E SEMELHSO . . . . .				
ALEMANHA . . . . .	13298		3774617	39338
ARGENTINA . . . . .	4700		1689137	20067
AUSTRIA . . . . .	1020		140820	1000
DINAMARCA . . . . .	70972		10817709	201152
ESTADOS UNIDOS . . . . .	50025		10012059	243058
FRANCA . . . . .	606		296529	10730
GRA BRETAGNHA . . . . .	13030		7561005	71303
HOLANDA . . . . .	4280		372601	8503
ITALIA . . . . .	17474		8830755	72125
IUSOSLAVIA . . . . .	623		77937	1325
JAPAO . . . . .	587		261406	1592
SUECIA . . . . .	083		1055312	9775
TCHECOSLOVAQUIA . . . . .	17200		1524600	14000
	194690*		46422487*	694488
67993 MAQS. P. EMPACOTAMENTO DE MERCADS., N. E.				
ALEMANHA . . . . .	16518		4447205	44942
ARGENTINA . . . . .	624		73368	900
ESPANHA . . . . .	2010		1839442	20000
ESTADOS UNIDOS . . . . .	3595		1469537	37519
FRANCA . . . . .	18000		1843071	39922
GRA BRETAGNHA . . . . .	113		171428	538
HOLANDA . . . . .	2375		866487	3705
ITALIA . . . . .	8375		3136545	37609
SUECIA . . . . .	671		520910	5249
SUIÇA . . . . .	900		442100	5000
TCHECOSLOVAQUIA . . . . .	690		90726	862
	54671*		14909599*	196246

IV — IMPORTAÇÃO POR MERCADORIAS, SEGUNDO OS PAÍSES DE PROCEDÊNCIA — 1956

139

J A N E I R O A D E Z E M B R O

DISCRIMINAÇÃO DA IMPORTAÇÃO	QUANTIDADE		VALOR A BORDO NO BRASIL	
	Kg	OUTRAS UNIDADES	C\$	US\$
67999 NAO ESPECIFICADOS				
ALEMANHA . . . . .	176953		11657601	274950
DINAMARCA . . . . .	21803		3574999	91668
ESPAÑA . . . . .	1139		345446	5613
ESTADOS UNIDOS . . . . .	258426		41310340	828881
FRANCA . . . . .	74036		7095590	169169
GRA BRETAGNA . . . . .	25585		12426586	97343
HOLANDA . . . . .	6117		469803	17325
HUNGRIA . . . . .	1500		273014	4700
ITALIA . . . . .	44542		3574745	106102
JAPAO . . . . .	47862		5268560	92514
MEXICO . . . . .	170		47014	963
NORUEGA . . . . .	704		108350	2000
SUECIA . . . . .	10475		1963473	21324
SUIÇA . . . . .	30151		1593578	58497
TCHECOSLOVAQUIA . . . . .	1870		104292	2380
	701333*		89813391*	1773429
68000 68999 VEICULOS,SEUS PERTS. E ACESS. . . . .	69953763		6244113421	95857084
68000 68099 VEICULOS P.CORRER SOBRE LINHAS FERREAS,SEUS PERTS.E ACESS. . . . .	15125951		873719868	19939224
68003 LOCOMOTIVAS ELETRICAS . . . . .UM				
ALEMANHA . . . . .	23144	4	1896968	43290
FRANCA . . . . .	105784	2	5831265	202334
	128928*	6*	7728233*	245624
68005 LOCOMOTIVAS A OLEO DIESEL,INCL.DIESEL ELETRICAS . . . . .UM				
ALEMANHA . . . . .	67300	3	2389343	82619
ESTADOS UNIDOS . . . . .	2267975	34	180201690	4145052
FRANCA . . . . .	20440	1	2170076	40321
TCHECOSLOVAQUIA . . . . .	900	1	56520	7000
	2365315*	39*	185326429*	4274992
68006 LOCOMOTIVAS P. ESTABELECIMIENTOS AGRICOLAS, DE MINAS, DIESEL, DIESEL ELETRICAS . . . . .UM				
ALEMANHA . . . . .	9850	2	539424	12310
FRANCA . . . . .	17438	6	1030450	25110
GRA BRETAGNA . . . . .	16350	3	617970	8500
TCHECOSLOVAQUIA . . . . .	43638*	11*	2195844*	46320
68111 PERTS.E ACESS. DE FERRO E ACO P.LOCOMOTIVAS				
ALEMANHA . . . . .	451634		5283222	132928
ESTADOS UNIDOS . . . . .	646553		18775286	499354
FRANCA . . . . .	305205		2806189	64039
GRA BRETAGNA . . . . .	271881		4773814	77673
JAPAO . . . . .	1268561		14106152	287945
SUECIA . . . . .	407934		4206495	94685
UNIAO B. LUXEMB. . . . .	121533		1371303	31294
	3473301*		51322461*	1187918
68119 PERTS.E ACESS.P.LOCOMOTIVAS,N. E. . . . .				
ALEMANHA . . . . .	43855		13937139	240240
ESTADOS UNIDOS . . . . .	350654		63953152	1474486
FRANCA . . . . .	1588		2960422	67599
GRA BRETAGNA . . . . .	43190		3074337	73172
JAPAO . . . . .	2048		539028	6094
SUIÇA . . . . .	1711		1339463	14349
UNIAO B. LUXEMB. . . . .	40		94842	990
	443086*		85906363*	1876930
68125 CARRO MOTORES DE TRENS UNIOAUES . . . . .UM				
GRA BRETAGNA . . . . .	1981682	32	171357143	3910478
	1981682*	32*	171357143*	3910478
68137 AUTOMS.P.CORRER S. LINHAS FERREAS. . . . .UM				
ALEMANHA . . . . .	1616	1	315720	7200
ESTADOS UNIDOS . . . . .	10012	15	2250896	38258
	11628*	16*	2574616*	45458
68039 CARROS MOTORES P.PASSAGEIROS E CARGAS N.E. . . . .UM				
ALEMANHA . . . . .	530726	14	89257965	2036923
ESTADOS UNIDOS . . . . .	3100	1	332813	7595
	533826*	15*	89590778*	2044518
68051 CARROS REBOQUES DE TRENS UNIDADES . . . . .UM				
GRA BRETAGNA . . . . .	2372619	64	167606376	3895214
	2372619*	64*	167606376*	3895214
68055 UE TRENS,EXCLUSIVE TRENS UNIOAUES . . . . .UM				
ALEMANHA . . . . .	157694	6	21117468	481914
	157694*	6*	21117468*	481914

## IV — IMPORTAÇÃO POR MERCADORIAS, SEGUNDO OS PAÍSES DE PROCEDÊNCIA — 1956

J A N E I R O A D E Z E M B R O

DISCRIMINAÇÃO DA IMPORTAÇÃO	QUANTIDADE		VALOR A BORDO NO BRASIL	
	Kg	OUTRAS UNIDADES	C\$	US\$
68071 VAGÔNETES PARA ESTABELECIMENTOS AGRÍCOLAS, INDUSTRIAIS E DE MINAS. . . . .				
IUGOSLAVIA. . . . .	10000	20	195040	2000
" . . . . .	10000*	20*	195040*	2000
68075 VAGÔES P. ESTRADAS DE FERRO . . . . .				
ALEMANHA . . . . .	17030	1	600947	13714
ESTADOS UNIDOS. . . . .	150096	5	1342044	71352
" . . . . .	167126*	6*	1943791*	85066
68081 PERTS. E ACESS. P. TRENS UNIDADES . . . . .				
ESTADOS UNIDOS. . . . .	31298		406387	9274
" . . . . .	77239		14469585	364195
GRÁ BRETAGNHA. . . . .	108537*		14875972*	373469
68085 TRUCKS, ROOAR E EIXOS PARA VAGÔES. . . . .				
ALEMANHA . . . . .	57387		917284	20933
ESTADOS UNIDOS. . . . .	1025651		18955124	301383
" . . . . .	1327998		14203655	331459
GRÁ BRETAGNHA. . . . .	183018		2147136	48999
JAPÃO . . . . .	48818		2237537	51062
SUECIA . . . . .	349998		4177862	107726
UNIÃO B. LUXEMB. . . . .	2992870*		42638598*	861562
68086 EQUIPAMENTO DE FREIOS . . . . .				
ESTADOS UNIDOS. . . . .	284167		24600802	497208
" . . . . .	32829		2189760	50433
GRÁ BRETAGNHA. . . . .	3110		632536	12791
SUECIA . . . . .	320106*		27431098*	560432
68087 PERTS. E ACESS. P. VAGÔES, N. E. . . . .				
ESTADOS UNIDOS. . . . .	4927		221764	7704
" . . . . .	194		59477	1357
GRÁ BRETAGNHA. . . . .	5121*		281241*	9061
68089 PERTS. E ACESS. DE OUTROS VEÍCULOS P. CORRER SOBRE LINHAS FERREAS, N. E. . . . .				
ESTADOS UNIDOS. . . . .	378		20794	1530
" . . . . .	10096		1590803	36738
GRÁ BRETAGNHA. . . . .	10474*		1627597*	38268
68100 68199 VEÍCULOS A MOTOR P. ESTR. E TRAFEGO URBANO, SEUS PERTS. E ACESS	35516987		4367911060	51984346
68101 AUTOMOVEIS P. PASSAGEIROS. . . . .				
ALEMANHA . . . . .	65378	70	22231824	85718
ESTADOS UNIDOS. . . . .	542686	435	179193720	738316
" . . . . .	3260	3	385317	5187
FRANCA. . . . .	5747	5	1901514	10091
GRÁ BRETAGNHA. . . . .	119790	90	16182261	117794
" . . . . .	69075	78	15388459	96810
POLONIA . . . . .	181384	196	27095112	183335
SUECIA . . . . .	987320*	855*	262370207*	1237551
TCHECOSLOVACIA . . . . .				
68105 AUTOMOVEIS DE TIPO MILITAR, JEEPS. . . . .				
ESTADOS UNIDOS. . . . .	1377206	2180	187893329	2245553
" . . . . .	142051	132	25292765	182281
GRÁ BRETAGNHA. . . . .	4236	4	406252	14418
ITALIA . . . . .	52810	44	6919272	70500
" . . . . .	31156	25	4420127	37138
UNIÃO B. LUXEMB. . . . .	1607459*	2394*	224939745*	2546990
68121 CAMIONETAS. . . . .				
ESTADOS UNIDOS. . . . .	178831	111	10621530	299166
" . . . . .	1250	1	46317	1057
ITALIA . . . . .	180081*	112*	10667847*	300923
68122 FURGÕES E PICK UPS. . . . .				
ALEMANHA . . . . .	30600	36	7269480	36300
ESTADOS UNIDOS. . . . .	231074	166	22141437	290219
" . . . . .	19452	17	1174332	26799
FRANCA. . . . .	281126*	219*	30805249*	353018
68123 AMBULANCIAS . . . . .				
ALEMANHA . . . . .	1200	1	33876	1000
ESTADOS UNIDOS. . . . .	40358	23	3162086	78112
" . . . . .	41558*	24*	3195962*	79912
68124 CAMINHÕES . . . . .				
ALEMANHA . . . . .	920230	666	144202643	1258968
ESTADOS UNIDOS. . . . .	558025	356	493629945	6014946
" . . . . .	95795	27	12251047	156371
FRANCA. . . . .	628440	344	70364903	578612
GRÁ BRETAGNHA. . . . .	4500	1	119451	6347
" . . . . .	48040	20	6243077	60110
JAPÃO . . . . .	80105	63	13023354	114592
SUECIA . . . . .				

IV — IMPORTAÇÃO POR MERCADORIAS, SEGUNDO OS PAÍSES DE PROCEDÊNCIA — 1956

J A N E I R O A D E Z E M B R O

141

DISCRIMINAÇÃO DA IMPORTAÇÃO	QUANTIDADE		VALOR A BORDO NO BRASIL	
	Kg	OUTRAS UNIDADES	C\$	US\$
TCHECOSLOVAQUIA . . . . .	99205	26	10575693	136850
6SI26 REBOQUES . . . . .	7464340*	4533*	750410113*	8326796
ESTADOS UNIDOS . . . . .	50840	6	1933061	58468
6SI27 ONIRUS . . . . .	50840*	6*	1933061*	58468
ESTADOS UNIDOS . . . . .	522812	60	55937676	1276533
6SI28 CARROS PROVIOS DE TANQUES, BOMBAS, GUINCHOS OU OUTRA APARELHAGEM . . . . .	522012*	60*	55937676*	1276533
ALEMANHA . . . . .	135875	14	10014795	277505
ESTADOS UNIDOS . . . . .	477737	77	44052733	1222537
FRANCA . . . . .	237325	44	21240837	44600
HOLANDA . . . . .	4800	1	503930	11500
ITALIA . . . . .	12000	1	362874	14054
JAPAO . . . . .	33591	2	1900336	53020
UNIAO B. LUXEMB. . . . .	5490	2	464500	7003
6SI41 MOTOCICLETAS E SIDE CARS . . . . .	906818*	141*	78540005*	2030219
ALEMANHA . . . . .	417	2	30612	1163
DINAMARCA . . . . .	266	1	116106	705
ESTADOS UNIDOS . . . . .	14044	40	2875993	65632
ITALIA . . . . .	1010	5	33822	955
SUICA . . . . .	93	1	20157	460
6SI45 BICICLETAS A MOTOR . . . . .	15830*	49*	3076690*	68915
DINAMARCA . . . . .	360	9	132343	862
ITALIA . . . . .	440	6	35984	844
SUECIA . . . . .	84	2	44177	291
6SI47 MOTORETES OU MOTOR SCOOTERS . . . . .	884*	17*	213504*	1997
FRANCA . . . . .	660	6	290541	999
ITALIA . . . . .	700	1	46273	1056
SUICA . . . . .	90	1	10166	232
6SI55 CHASSIS, COM MOTORES, PARA ONIBUS, CA MINHOES E SEMELHS . . . . .	1450*	8*	354980*	2287
ALEMANHA . . . . .	2686810	1917	496772166	4643063
ESTADOS UNIDOS . . . . .	6767867	4503	888196601	7531112
FRANCA . . . . .	73140	20	13054812	119956
GRA BRETAGNA . . . . .	301344	153	34597482	312626
HUNGRIA . . . . .	186500	53	11440139	213357
ITALIA . . . . .	6036933	3312	570363582	13148370
JAPAO . . . . .	34636	10	5401044	49500
SUECIA . . . . .	1726005	508	240550563	2259087
TCHECOSLOVAQUIA . . . . .	153836	123	14026578	213048
UNIAO B. LUXEMB. . . . .	17967071*	10599*	2274402967*	28490119
6SI71 RADIADORES P. AUTOMOVEIS . . . . .	12112		1525344	11489
ALEMANHA . . . . .	322		92240	2000
ESPAHA . . . . .	6784		2332017	17879
ESTADOS UNIDOS . . . . .	490		163861	2649
FRANCA . . . . .	514		150146	1190
GRA BRETAGNA . . . . .	332		60588	638
ITALIA . . . . .	905		224898	2171
SUECIA . . . . .	40		6786	113
TCHECOSLOVAQUIA . . . . .	27911		8015432	59800
UNIAO B. LUXEMB. . . . .	49410*		12592312*	97929
6SI75 PECAS OE VIDRO P. AUTOMOVEIS . . . . .	785		154708	808
ALEMANHA . . . . .	4700		2055566	14503
ESTADOS UNIDOS . . . . .	233		49167	351
FRANCA . . . . .	95		20039	217
GRA BRETAGNA . . . . .	5013*		2287480*	15879
6SI79 PERTS. E ACCESS. P. AUTOM. DE PASSAGS., CA:INHOS E SEMELHS . . . . .	340091		93690490	594962
ALEMANHA . . . . .	11871		4982049	32859
AUSTRIA . . . . .	3877		1873785	20023
DINAMARCA . . . . .	113347		19674754	315019
ESPAHA . . . . .	1636589		270650929	2393271
ESTADOS UNIDOS . . . . .	139810		132253	4977
FINLANDIA . . . . .	43403		18377307	138139
FRANCA . . . . .	89242		35525998	247940
GRA BRETAGNA . . . . .				

## IV — IMPORTAÇÃO POR MERCADORIAS, SEGUNDO OS PAÍSES DE PROCEDÊNCIA — 1956

J A N E I R O A D E Z E M B R O

DISCRIMINAÇÃO DA IMPORTAÇÃO	QUANTIDADE		VALOR A BORDO NO BRASIL	
	Kg	OUTRAS UNIDADES	C\$	US\$
HOLANDA . . . . .	12		57984	488
HUNGRIA . . . . .	20735		1910937	31872
ITALIA . . . . .	2499917		97869414	2150308
IUGOSLAVIA . . . . .	44768		9773370	182174
JAPAO . . . . .	308336		46670916	445920
POLONIA . . . . .	207		69552	575
SUECIA . . . . .	73034		27661732	279457
TCHECOSLOVAQUIA . . . . .	32226		513770	5711
UNIAO B. LUXEMB. . . . .	11213		2090601	17942
6S150 PERTS.E ACESS.P.MOTOCICLETAS E SIDE CARS . . . . .	5268678*		636192841*	6913837
ALEMANHA . . . . .	1155		238820	1000
OLANMARCA . . . . .	187		31562	256
GRA BREITANHA . . . . .	52		61206	415
HUNGRIA . . . . .	24395		2983259	31726
ITALIA . . . . .	25068		2209030	10000
SUECIA . . . . .	5224		775363	4526
TCHECOSLOVAQUIA . . . . .	107016		13895179	13050
164697*			20194421*	182973
6S200 6S299 VEICULOS, EXCLUSIVE A MOTOR, SEUS PERTENCES E ACESSORIOS. . . . .	1512158		131899912	1777203
6S200 BICICLETAS A PEOAL . . . . .UM				
GRA BREITANHA . . . . .	186	10	5646	300
ITALIA . . . . .	430	10	12926	295
JAPAO . . . . .	231	12	35716	209
847*		32*	54288*	804
6S221 PERTS.E ACESS.OE FERRO E ACO P.BICI CLETAS A PEOAL E SEHELMS . . . . .				
ALEMANHA . . . . .	4772		639524	5051
AUSTRIA . . . . .	2466		86062	1038
ESPAHIA . . . . .	48294		8105059	110331
FRANCA . . . . .	2131		530423	3841
GRA BREITANHA . . . . .	1783		326603	8997
HUNGRIA . . . . .	321842		28584527	433838
ITALIA . . . . .	1609		294740	2000
JAPAO . . . . .	187746		20219375	167916
NORUEGA . . . . .	56232		5029277	68532
POLONIA . . . . .	52220		3284272	45421
SUECIA . . . . .	28640		2980090	21519
TCHECOSLOVAQUIA . . . . .	509509		39965584	573075
UNIAO B. LUXEMB. . . . .	9194		406510	3086
1226438*			110452048*	1438745
6S229 PERTENCES E ACESSORIOS PARA BICICLE TAS A PEOAL E SEHELMS, N. E. . . . .				
AUSTRIA . . . . .	288		45918	462
ESPAHIA . . . . .	39329		5897563	75762
FINLANDIA . . . . .	1241		541944	4556
FRANCA . . . . .	1577		276124	3159
HUNGRIA . . . . .	7143		1106459	18781
JAPAO . . . . .	59610		5401927	44081
NORUEGA . . . . .	11099		2484229	28732
POLONIA . . . . .	4195		899035	11079
SUECIA . . . . .	2053		623429	4045
TCHECOSLOVAQUIA . . . . .	5069		1100189	10049
UNIAO B. LUXEMB. . . . .	629		92781	957
133033*			18470468*	200663
6S260 CARROS DE TRACAO MANUAL PARA CORRER SOBRE LINHAS FERREAS . . . . .				
ALEMANHA . . . . .	136680		2385575	109156
ESTADOS UNIOOS . . . . .	501		13497	308
137181*			2399072*	109464
6S265 CARROS, EXCLUSIVE REBOQUES, DE TRACAO MANUAL PARA ARHAZENS, CARGAS E ATERRO . . . . .				
ALEMANHA . . . . .	3026		99671	5296
CANADA . . . . .	114		7075	274
ESTADOS UNIOOS . . . . .	10585		408332	21481
GRA BREITANHA . . . . .	114		5646	300
14639*			520724*	27351
6S299 NAO ESPECIFICAOOS . . . . .				
ESTADOS UNIOOS . . . . .	20		3312	176
20*			3312*	176
6S300 6S399 APARR. DE NAVEGACAO AEREA, SEUS PERTS.E ACESS. . . . .	951653		421990261	9935082
6S300 AVIOES. . . . .UM				
ESTADOS UNIOOS . . . . .	300803	37	146068078	3636295
300008*		37*	146068078*	3636295



IV -- IMPORTAÇÃO POR MERCADORIAS, SEGUNDO OS PAÍSES DE PROCEDÊNCIA -- 1956

JANEIRO A DEZEMBRO

143

DISCRIMINAÇÃO DA IMPORTAÇÃO	QUANTIDADE		VALOR A BORDO NO BRASIL	
	Kg	OUTRAS UNIDADES	C\$	US\$
68380 PERTENCES E ACESSORIOS DE AVIOES . . .				
ALEMANHA . . . . .	980		628304	8778
ESTADOS UNIDOS . . . . .	599848		254308737	5841076
FRANCA . . . . .	390		2004197	29751
GRX BRETAGNHA . . . . .	10553		5990328	106201
HOLANOA . . . . .	35309		7011792	197106
ITALIA . . . . .	609		1757574	17347
SUECIA . . . . .	3156		4229251	98528
	650845*		275930183*	6298767
68400 6S499 EMBARCACOES, SEUS PERTS. E ACCESS.	16847014		448584320	12221229
68412 PETROLEIROS DE MAIS DE 250T. . . . . UM				
GRX BRETAGNHA . . . . .	546420	1	12488952	663600
	546420*	1*	12488952*	663600
68419 NAVIOS E BARCOS, A MOTOR, DE MAIS DE 250 T., N.E. . . . . UM				
ALEMANHA . . . . .	2925000	2	115624740	3828000
ESTADOS UNIDOS . . . . .	8976000	4	121620130	2775448
NORUEGA . . . . .	438590	1	31900960	728000
POLONIA . . . . .	640000	1	14846216	338800
SUECIA . . . . .	1094500	1	8755225	208012
	14074090*	9*	292747271*	7878260
68441 REBOCADORES DE MENOS DE 250 T. . . . . UM				
GRX BRETAGNHA . . . . .	40000	1	932719	49560
	40000*	1*	932719*	49560
68444 NAVIOS E BARCOS, A MOTOR, DE MENOS DE 250 T., P. PESCA. . . . . UM				
DINAMARCA . . . . .	90000	2	4971247	113447
HOLANDA . . . . .	710500	3	27452443	671668
	800500*	5*	32423690*	785115
68449 NAVIOS E BARCOS, A MOTOR, DE MENOS DE 250 TONELADAS, N.E. . . . . UM				
ESTADOS UNIDOS . . . . .	297072	21	35306230	1140362
FRANCA . . . . .	70500	1	7545041	252969
HOLANDA . . . . .	163940	1	9936448	226756
	531512*	23*	52787719*	1620087
68461 ORAGAS FLUTUANTES . . . . . UM				
ESTADOS UNIDOS . . . . .	93310	1	4267674	97391
GRX BRETAGNHA . . . . .	272085	1	22237975	327897
HOLANOA . . . . .	99766	1	4369139	102035
	465161*	3*	30874788*	527323
68469 OUTRAS EMBARCACOES ESPECIAIS. . . . . UM				
ESTADOS UNIDOS . . . . .	61095	3	6749013	215994
	61095*	3*	6749013*	215994
68470 CANOES, SKIFFS E OUTRAS P. ESPORTE. . . . . UM				
ARGENTINA . . . . .	499	9	149995	7970
ESTADOS UNIDOS . . . . .	2600	2	299990	15940
	3099*	11*	449985*	23910
68480 PERTS. E ACCESS. P. QUALISQUER EMBARCACOES				
ALEMANHA . . . . .	23439		1347719	30377
DINAMARCA . . . . .	3617		385139	6614
ESTADOS UNIDOS . . . . .	121401		3267070	73235
FRANCA . . . . .	121		34530	788
GRX BRETAGNHA . . . . .	43960		1220625	26080
HOLANOA . . . . .	2028		450765	14555
JAPAO . . . . .	46123		1832633	61881
NORUEGA . . . . .	3847		298917	5332
SUECIA . . . . .	14236		397013	5747
UNIAO B. LUXEMB. . . . .	68		5345	284
	258840*		9240556*	224893
68499 NAO ESPECIFICACOES . . . . .				
ESTADOS UNIDOS . . . . .	3297		742279	23757
FRANCA . . . . .	63000		9146548	208730
	66297*		9888027*	232487
70000 79999 CLASSE 7 MANUFACTURAS CLASSIFICACOES PRINCIPALMENTE SEGUNDO A MATERIA PRIMA				
70000 70999 DE PELES E COUROS, EXCLUSIVE SECOES S2, S3, S4, S7 E S9 . . . . .	2164		2156214	13055

## IV — IMPORTAÇÃO POR MERCADORIAS, SEGUNDO OS PAÍSES DE PROCEDÊNCIA — 1956

J A N E I R O A D E Z E M B R O

DISCRIMINAÇÃO DA IMPORTAÇÃO	QUANTIDADE		VALOR A BORDO NO BRASIL	
	Kg	OUTRAS UNIDADES	C\$	US\$
70000 70099 CORREIAS E OUTROS ARTS. P. MAQS. . .	1207		1542849	6676
70001 CORREIAS P. MAQUINAS TEXTEIS . . . . .				
ITALIA . . . . .	35		564	30
	35*		564*	30
70009 CORREIAS DE MOVIMENTO E TRANSMISSAO P. MAQS. N.E. . . . .				
ALEMANHA . . . . .	759		956510	4000
ESTADOS UNIDOS . . . . .	34		109794	489
GRA BRETAGNHA . . . . .	190		159150	672
	983*		1225454*	5161
70039 ARTIGOS P. MAQUINAS TEXTEIS, N.E. . . . .				
FRANCA . . . . .	88		169973	897
GRA BRETAGNHA . . . . .	101		146358	588
	189*		316831*	1485
70700 70799 ARTIGOS PARA USO PESSOAL . . . . .	315		86654	2188
70700 ARTIGOS P. USO PESSOAL . . . . .				
ESTADOS UNIDOS . . . . .	315		86654	2188
	315*		86654*	2188
70900 70999 NAO CLASSIFICADAS . . . . .	642		526711	4191
70999 NAO ESPECIFICADAS . . . . .				
ARGENTINA . . . . .	280		101640	2300
ESTADOS UNIDOS . . . . .	112		272246	1769
ITALIA . . . . .	250		152825	422
	642*		526711*	4191
71000 71999 DE BORRACHA, EBOHITE E SEMELHS. EXCL. RECOES 78, 82, 93, 94, 97 E 99	256171		87417360	1022967
71000 71099 FIOS . . . . .	949		226409	2998
71020 FIOS NUS. . . . .				
ITALIA . . . . .	949		226409	2998
	949*		226409*	2998
71100 71199 LAMINAS . . . . .	13575		7146518	82607
71100 LAMINAS COM OU SEM TECIDO INTERIOR . . . . .				
ALEMANHA . . . . .	8804		5252574	46525
ESTADOS UNIDOS . . . . .	886		535178	10235
GRA BRETAGNHA . . . . .	3091		1066203	21074
ITALIA . . . . .	328		140332	1279
UNIAO B. LUXEMB. . . . .	466		152231	3474
	13575*		7146518*	82607
71200 71299 TUBOS E MANGUEIRAS . . . . .	71623		17659482	277918
71200 P. TRANSFUSAO DE SANGUE E SOROS MEDICA MENTOSOS . . . . .				
ALEMANHA . . . . .	541		444903	3411
ESTADOS UNIDOS . . . . .	5704		3394578	29410
	6245*		3839481*	32021
71250 P. EXTINCAO DE INCENDIO, FLEXIVEIS . . . . .				
DINAMARCA . . . . .	8129		1110304	21095
ESTADOS UNIDOS . . . . .	3365		501570	12703
NORUEGA . . . . .	1060		200043	4999
	13354*		1699917*	38799
71299 NAO ESPECIFICADOS . . . . .				
ALEMANHA . . . . .	607		159521	2983
DINAMARCA . . . . .	767		222704	4366
ESTADOS UNIDOS . . . . .	47295		10396795	133702
GRA BRETAGNHA . . . . .	688		238521	1999
ITALIA . . . . .	244		19686	1046
JAPAO . . . . .	2393		829360	12500
MEXICO . . . . .	30		22086	190
SUECIA . . . . .			613	14
	52024*		11920084*	206300
71400 71499 PNEUMATICOS E CAMARAS DE AR P. VEICULOS . . . . .	149594		52142367	527959
71400 PNEUMATICOS PARA AUTOMOVEIS . . . . . UM				
ALEMANHA . . . . .	55	1	12115	61
ESTADOS UNIDOS . . . . .	551	55	16480*	1394
	606*	56*	176919*	1478
71410 PNEUMATICOS P. CAMINHONES, ONIBUS E CAMIONETAS . . . . . UM				
ESTADOS UNIDOS . . . . .	5107	138	234937	10708
	5107*	138*	234937*	10708

IV — IMPORTAÇÃO POR MERCADORIAS, SEGUNDO OS PAÍSES DE PROCEDÊNCIA — 1956

145

JANEIRO A DEZEMBRO

DISCRIMINAÇÃO DA IMPORTAÇÃO	QUANTIDADE		VALOR A BORDO NO BRASIL	
	Kg	OUTRAS UNIDADES	C\$	US\$
71420 PNEUMATICOS P. MOTOCICLETAS. . . . .UM TCHECOSLOVACIA . . . . .	2817 2817*	606 606*	550021 550021*	4446 4446
71430 PNEUMATICOS P. MAQS. DE TERMOPLASTICO CONSTRUCAD. CONSERVACAO DE ESTRAVAS U.M. ALEMANHA . . . . . ESTADOS UNIDOS. . . . .	554 20017 20571*	40 145 185*	138700 849683 980383*	1119 42059 43178
71440 PNEUMATICOS P. TRATORES AGRICS. . . . .UM ESTADOS UNIDOS. . . . .	1511 1511*	18 18*	106980 106980*	2460 2460
71460 PNEUMATICOS P. VEICULOS INDS. . . . .UM ALEMANHA . . . . . ESTADOS UNIDOS. . . . . GRA. BRETAGHA. . . . . SUECIA. . . . . UNIAO B. LUXEMB. . . . .	1104 17404 20287 1420 396 40611*	56 594 585 83 18 1336*	127740 3114899 3725390 254651 132060 7355540*	980 36994 30270 2323 957 71524
71470 PNEUMATICOS PARA AVIOES . . . . .UM ESTADOS UNIDOS. . . . . SUECIA. . . . .	18610 1062 19672*	324 18 342*	3197256 164970 3362226*	55839 3941 69780
71481 PARA BICICLETAS, TRICICLOS E VELOCIPED. DES. A PEDAL DO MOTOR. . . . . DINAMARCA . . . . .	76 76*	51 51*	20880 20080*	136 136
71489 PNEUMATICOS, N. E. . . . .UM ESTADOS UNIDOS. . . . .	400 400*	12 12*	17090 17090*	390 390
71490 CAMARAS DE AR. . . . . ALEMANHA . . . . . ESPAHA . . . . . ESTADOS UNIDOS. . . . . FRANCA . . . . . GRA. BRETAGHA. . . . . ITALIA . . . . . JAPAO . . . . . SUECIA. . . . . TCHECOSLOVACIA . . . . .	10574 80 33876 2833 7979 558 1570 118 635 58223*		3823731 74620 29380669 1399470 2250330 663098 1422643 27676 279154 39321391*	33740 1000 234997 11000 20114 3235 14917 252 4607 323862
71500 71599 ARTS. P. MEDICINA, CIRURGIA E HIGIENE, EXCL. TUBOS . . . . .	3788		4813092	57730
71500 LUVAS DE BORRACHA P. MEDICINA. . PARES ESTADOS UNIDOS. . . . .	50 50*	888 888*	56922 56922*	769 769
71550 SONDAS, CATETERES, CANHULAS E SEMELHES. . ALEMANHA . . . . . DINAMARCA . . . . . ESTADOS UNIDOS. . . . . FRANCA . . . . . GRA. BRETAGHA. . . . . ITALIA . . . . . JAPAO . . . . .	342 75 207 144 10 28 316 1122*		929438 237542 2047240 399682 98320 70320 204750 3987292*	10959 4736 23119 4154 1000 1000 3000 47968
71599 NAO ESPECIFICADOS . . . . . ESTADOS UNIDOS. . . . .	2616 2616*		760878 760878*	8993 8993
71600 71699 CORREIAS E OUTROS ARTS. P. MAQS. . ALEMANHA . . . . . ESTADOS UNIDOS. . . . . SUIÇA . . . . .	10942 24 289 8 321*		3824716 44463 1532931 94192 1671586*	47900 159 5445 278 5882
71615 CORREIAS TRANSPORTADORAS DU ELEVADORAS. . . . . ESTADOS UNIDOS. . . . .	8106 8106*		508009 508009*	20615 20615
71619 CORREIAS, N. E. . . . . ESTADOS UNIDOS. . . . . GRA. BRETAGHA. . . . . UNIAO B. LUXEMB. . . . .	174 1 1 176*		139577 132 207 139916*	1338 7 11 1356

## IV — IMPORTAÇÃO POR MERCADORIAS, SEGUNDO OS PAÍSES DE PROCEDÊNCIA — 1956

J A N E I R O A D E Z E M B R O

DISCRIMINAÇÃO DA IMPORTAÇÃO	QUANTIDADE		VALOR A BORDO NO BRASIL	
	Kg	OUTRAS UNIDADES	Cz	US\$
71630 SAXETAS, ARRUELAS E AHEIS . . . . .	906		53341	3100
ALEMANHA . . . . .	900		832469	14570
ESTADOS UNIDOS . . . . .	43		132624	475
GRÁ BREITANHA . . . . .	6		3618	53
HOLANDA . . . . .	1855*		1027052*	18198
71699 NÃO ESPECIFICADOS . . . . .				
ESTADOS UNIDOS . . . . .	348		355916	1482
GRÁ BREITANHA . . . . .	136		122237	367
	484*		478153*	1849
71700 71799 ARTIGOS PARA USO PESSOAL . . . . .	99		78132	1783
71760 LUVAS, EXCL. OIV. 7.15 . . . . .				
ESTADOS UNIDOS . . . . .	99	260	70132	1783
	99*	260*	78132*	1783
71900 71999 NÃO CLASSIFICADAS . . . . .	5601		1526644	24072
71952 CAPACHOS E TAPETES . . . . .				
ESTADOS UNIDOS . . . . .	354		6267	333
	354*		6267*	333
71971 BORRACHAS PARA APAGAR . . . . .				
GRÁ BREITANHA . . . . .	26		2936	67
	26*		2936*	67
71999 NÃO ESPECIFICADAS . . . . .				
ESTADOS UNIDOS . . . . .	5221		1517441	23672
	5221*		1517441*	23672
72000 72999 DE MADEIRAS E CORTICA, EXCL. SE COES SO, S1, S2, S4, S7, S8 E S9 . . . . .	1584026		156132032	2173803
72000 72099 CAIXAS, ESCRINIOS E ESTOJOS . . . . .	848		265671	1401
72099 NÃO ESPECIFICADOS . . . . .				
ESTADOS UNIDOS . . . . .	219		50473	551
JAPÃO . . . . .	629		207198	850
	848*		265671*	1401
72100 72199 BARRIS, TONEIS E OUTRAS OBRAS DE TANDEARIA E SUAS PARTES . . . . .	146863		1000467	5158
72100 BARRIS E OUTRAS OBRAS DE TANDEIRO . . . . .				
ESTADOS UNIDOS . . . . .	138000		840199	3450
IUGOSLAVIA . . . . .	2441		45291	770
POLÓNIA . . . . .	6422		74977	938
	146863*		1000467*	5158
72400 72499 ARTS. P. DECORAÇÃO E ORIENTAÇÃO . . . . .	1614		496941	2360
72450 OBJETOS P. CIMA DE MESA, PAREDE OU TETO . . . . .				
JAPÃO . . . . .	1614		496941	2360
	1614*		496941*	2360
72500 72599 ARTS. P. USO DOMESTICO . . . . .	233		94276	356
72599 NÃO ESPECIFICADOS . . . . .				
JAPÃO . . . . .	233		94276	356
	233*		94276*	356
72600 72699 ARTIGOS P. JADUIHAS . . . . .	1709		747865	5096
72600 ESPULAS E SEMELHS. P. MAQS. TEXTEIS . . . . .				
ESTADOS UNIDOS . . . . .	239		407604	1420
TCHECOSLOVÁQUIA . . . . .	1280		269119	3076
UNIÃO B. LUXEMB. . . . .	190		71142	600
	1709*		747065*	5096
72800 72899 MANOFS. DE MADEIRAS, NÃO CLASSIFS . . . . .	39902		2789520	15151
72820 PALITOS P. DENTES, FOSFOROS E SEMELHS. . . . .				
PORTUGAL . . . . .	37535		2197020	10887
	37535*		2197020*	10887
72830 CARRETEIS, ESPULAS OU TUBOS P. ENHOLAR LINHA, BARBANTE OU RETRODS. . . . .				
ESTADOS UNIDOS . . . . .	242		455999	1328
	242*		455999*	1328
72849 CABOS P. FERRAMS. E SEMELHS. N. E. . . . .				
ESTADOS UNIDOS . . . . .	320		5269	280
	320*		5269*	280

IV — IMPORTAÇÃO POR MERCADORIAS, SEGUNDO OS PAÍSES DE PROCEDÊNCIA — 1956

J A N E I R O A O Z E M B R O

147

DISCRIMINAÇÃO DA IMPORTAÇÃO	QUANTIDADE		VALOR A BORDO NO BRASIL	
	Kg	OUTRAS UNIDADES	C\$	US\$
72891 CAVERNALS, MOITÕES, POLES, RULANHAS E SEMELHANTES . . . . . ESTADOS UNIDOS . . . . .	1350 1350*		64093 64093*	2051 2051
72899 NÃO ESPECIFICADAS . . . . .				
ESTADOS UNIDOS . . . . .	183		0159	281
GRÁ BRETANHA . . . . .	2		709	7
JAPÃO . . . . .	270		58271	317
	455*		67139*	605
72900 72999 MANUFATURAS DE CORTICA . . . . .	1392857		150737292	2144281
72905 PECAS P. ISOLAMENTO . . . . . ALEMANHA . . . . .	82402 82402*		9157269 9157269*	69999 69999
72920 DISCOS OU ROLHAS P. GARRFS. E FRASCOS . . . . .				
ESPAÑA . . . . .	1271387		136607207	2026777
MEXICO . . . . .	433		10746	571
PORTUGAL . . . . .	38396		4782051	44083
	1310216*		141480004*	2071431
72950 SAXETAS E SEMELHANTES, DE CORTICA . . . . . ESTADOS UNIDOS . . . . .	138 138*		35735 35735*	1384 1384
72999 NÃO ESPECIFICADAS . . . . .				
ALEMANHA . . . . .	25		3374	77
ESTADOS UNIDOS . . . . .	76		60910	1390
	101*		64284*	1467
73000 73999 PAPEL E ARTIGOS DE PAPEL, EXCL. SECÕES 74, 78, 83, 85, 87, 88 E 89 . . . . .	165303902		871664261	37752085
73100 73199 PAPEL EM FOLHAS E ROLOS, EXCL. DIV. 7.34 . . . . .	162043929		731117205	35975844
73100 PARA IMPRESSÃO DE JORNAIS . . . . .				
ALEMANHA . . . . .	3509508		15924523	822508
AUSTRIA . . . . .	178600		709627	37706
CANADA . . . . .	21064766		78659313	4179560
ESPAÑA . . . . .	102613		377077	20036
ESTADOS UNIDOS . . . . .	22124917		82349141	4375619
FINLÂNDIA . . . . .	34336754		131684200	6986320
FRANÇA . . . . .	1275		716	410
HOLANDA . . . . .	19651		116025	6168
NORUEGA . . . . .	15613162		56464381	2971373
POLOA . . . . .	467681		1715949	91177
SUECIA . . . . .	36309582		138058534	7222569
SUÍÇA . . . . .	184554		648706	34689
TCHECOSLOVÁQUIA . . . . .	2545979		9439340	501559
	138459742*		516154332*	27319479
73112 PARA IMPRESSÃO, EXCLUSIVE DE JORNAIS . . . . .				
ALEMANHA . . . . .	5447105		44269951	2352283
CANADA . . . . .	512724		2819087	149792
ESTADOS UNIDOS . . . . .	365376		2414624	120301
FINLÂNDIA . . . . .	4729247		22257598	1182657
FRANÇA . . . . .	4136		62937	2243
GRÁ BRETANHA . . . . .	309204		2522078	134053
HOLANDA . . . . .	1526051		10865683	577348
NORUEGA . . . . .	2281398		14249263	715951
SUECIA . . . . .	9330491		48842438	2594432
TCHECOSLOVÁQUIA . . . . .	263956		2544483	135201
	24769688*		150848942*	7972261
73115 PARA ESCREVER . . . . . ESTADOS UNIDOS . . . . .	5357 5357*		40725 40725*	2589 2589
73120 PARA EMRULHO . . . . . GRÁ BRETANHA . . . . .	2001 2001*		19500 19500*	445 445
73140 PARA CIGARROS . . . . .				
ESPAÑA . . . . .	7176 7176*		517321 517321*	9777 9777
73153 PAPEL FILTRO . . . . .				
ALEMANHA . . . . .	426		103369	830
GUINAMARCA . . . . .	1535		90148	914
ESTADOS UNIDOS . . . . .	49477		4688248	27542
GRÁ BRETANHA . . . . .	528		132305	967
NORUEGA . . . . .	19344		630453	11584
	71310*		5644523*	41837

## IV — IMPORTAÇÃO POR MERCADORIAS, SEGUNDO OS PAÍSES DE PROCEDÊNCIA — 1956

J A N E I R O A D E Z E M B R O

DISCRIMINAÇÃO DA IMPORTAÇÃO	QUANTIDADE		VALOR A BORDO NO BRASIL	
	Kg	OUTRAS UNIDADES	C/8	US\$
73155 CELULOSE P. FILTRAR.				
ALEMANHA . . . . .	69191		8639735	56515
ESPAÑA . . . . .	5445		341247	4606
ESTADOS UNIDOS . . . . .	216		207055	993
GRã BRETAÑA . . . . .	500		25880	392
UNIAO B. LUXEMB. . . . .	2000		110820	1000
	77552		9333537*	63506
73161 CRISTAL OU GLACINE.				
ESTADOS UNIDOS . . . . .	139		14567	774
	139		14567*	774
73162 OLEAO . . . . .				
ALEMANHA . . . . .	3000		210706	4991
	3000		210706*	4991
73164 DE SEDA . . . . .				
FINLANDIA . . . . .	49732		5320423	87096
IUGOSLAVIA . . . . .	8007		347742	6790
NORUEGA . . . . .	16339		513134	6392
TCHECOSLOVAQUIA . . . . .	14179		840179	8826
	88257*		7021478*	109104
73166 VEGETAL . . . . .				
ALEMANHA . . . . .	12259		1545797	11243
ESTADOS UNIDOS . . . . .	12326		1020954	8340
FINLANDIA . . . . .	83151		5461553	81406
FRANCA . . . . .	11258		1890754	13731
GRã BRETAÑA . . . . .	377		366203	2189
ITALIA . . . . .	850		100981	1009
IUGOSLAVIA . . . . .	32390		4533140	78000
SUIÇA . . . . .	1281		314240	2000
UNIAO B. LUXEMB. . . . .	92		20552	469
	153984*		15254174*	198087
73168 PAPEL TIPO CELOFANE E SEMELHS.				
ALEMANHA . . . . .	250		37335	852
	250*		37335*	852
73182 SOFRAO . . . . .				
ESTADOS UNIDOS . . . . .	2182		411229	1946
	2182*		411229*	1946
73191 PAUTADO OU QUADRICULADO, NAO IMPRESSO.				
ALEMANHA . . . . .	1983		292670	2076
ESTADOS UNIDOS . . . . .	268		36151	1041
FRANCA . . . . .	149		39348	261
	2400*		360169*	3378
73192 PAPEL GOMAADO . . . . .				
ALEMANHA . . . . .	3493		309240	2000
ESTADOS UNIDOS . . . . .	189		33629	1128
FINLANDIA . . . . .	5419		213702	4956
GRã BRETAÑA . . . . .	2133		3017480	21026
	31034*		3574059*	29110
73199 NAO ESPECIFICADO . . . . .				
ALEMANHA . . . . .	99936		9306400	77873
ESPAÑA . . . . .	1288		134449	1261
ESTADOS UNIDOS . . . . .	93121		3481002	23184
FINLANDIA . . . . .	107575		2011173	52358
FRANCA . . . . .	150		43947	302
GRã BRETAÑA . . . . .	179		122047	996
ITALIA . . . . .	40778		4315056	38661
JAPAO . . . . .	295		70227	825
BUCCIA . . . . .	1728		37953	969
UNIAO B. LUXEMB. . . . .	24999		1976554	20479
	370057*		21650408*	216908
73200 73299 PAPELXO, CARTAO OU CARTOLINA, EM FOLHAS E ROLOS, EXCL. DIV. 7.34				
	7010		589950	6446
73299 NAO ESPECIFICADOS				
ALEMANHA . . . . .	520		17484	399
ESTADOS UNIDOS . . . . .	203		20377	465
FRANCA . . . . .	365		101572	698
GRã BRETAÑA . . . . .	51		2023	150
UNIAO B. LUXEMB. . . . .	5871		447624	4734
	7010*		509950*	6446
73400 73499 PAPELXO, PAPEL, CARTAO OU CARTOLINA, COBERTOS, VUCANIZADOS, IMPREGNADOS OU NAO, DE BETUME OU ASFALTO, EM FOLHAS E ROLOS . . . . .				
	405468		23300647	253752

IV — IMPORTAÇÃO POR MERCADORIAS, SEGUNDO OS PAÍSES DE PROCEDÊNCIA — 1956

J A N E I R O A D E Z E M B R O

149

DISCRIMINAÇÃO DA IMPORTAÇÃO	QUANTIDADE		VALOR A BORDO NO BRASIL	
	Kg	OUTRAS UNIDADES	C\$	US\$
73410 FIBRA VULCANIZADA				
ARGENTINA . . . . .	1000		50820	1000
ESTADOS UNIDOS . . . . .	8812		1645858	10276
ITALIA . . . . .	6641		1196710	8000
IUGOSLAVIA . . . . .	13230		1175160	20000
JAPÃO . . . . .	2888		383988	2991
SUECIA . . . . .	3146		404657	2903
	35717*		4865193*	45170
73421 PAPEL ALUMINADO, BRONZEADO, DOURADO, PRATEADO, REVESTIDO DE METAL E SEMELHS.				
ALEMANHA . . . . .	1097		1031196	4508
AUSTRIA . . . . .	265		124920	1000
ESTADOS UNIDOS . . . . .	693		380370	1578
	2055*		1536486*	7186
73422 PAPEL ENVERNIZADO, RESINADO E SEMELHS.				
ALEMANHA . . . . .	12854		1471060	11264
ESTADOS UNIDOS . . . . .	5132		2224402	11746
FINLANDIA . . . . .	19181		2277849	34303
HOLANDA . . . . .	45		23810	145
IUGOSLAVIA . . . . .	4000		447600	8000
JAPÃO . . . . .	440		102627	999
SUECIA . . . . .	75107		2305489	21841
	116759*		0853645*	88298
73426 PAPEL ESTENCIL P. HIPOGRAFO				
AUSTRIA . . . . .	620		108260	1000
DINAMARCA . . . . .	7195		1252230	13061
TCHECOSLOVÁQUIA . . . . .	8349		715857	11570
	16164*		2076347*	29531
73432 CARTÃO DO CARTOLINA ESMALTADO, ENVERNIZADO, RESINADO E SEMELHS.				
ALEMANHA . . . . .	1144		156093	1182
ESPAHA . . . . .	171048		3311754	54976
ESTADOS UNIDOS . . . . .	40		14760	81
FINLANDIA . . . . .	9384		100030	2949
GRã BRETAGHA . . . . .	4954		364312	2995
HOLANDA . . . . .	37440		1046468	16670
SUECIA . . . . .	8233		590100	5730
	233043*		5591525*	84583
73499 NÃO ESPECIFICADOS				
ALEMANHA . . . . .	593		173358	1358
ESTADOS UNIDOS . . . . .	1047		105222	666
GRã BRETAGHA . . . . .	90		106871	860
	1730*		385451*	2884
73600 73699 PAPEL, PAPELÃO, CARTÃO OU CARTOLINA, CORTADOS	2749546		112523080	1462432
73601 ENVELOPES				
ESTADOS UNIDOS . . . . .	171		15150	805
FRANCA . . . . .	133		21228	1128
GRã BRETAGHA . . . . .	89		0106	185
	393*		44484*	2118
73606 PAPEL E CARTÕES P. CORRESPONDENCIA, NÃO IMPRESSOS				
GRã BRETAGHA . . . . .	4612		261475	5967
	4612*		261475*	5967
73621 PAPEL CARONO E SEMELHS.				
ESTADOS UNIDOS . . . . .	106		15357	816
GRã BRETAGHA . . . . .	1		80	2
	107*		15445*	818
73623 PAPEL ESTENCIL P. HIPOGRAFO				
ALEMANHA . . . . .	1275		336040	2000
AUSTRIA . . . . .	783		121330	1000
DINAMARCA . . . . .	23371		4101342	40065
ESTADOS UNIDOS . . . . .	313		97056	2246
GRã BRETAGHA . . . . .	417		129930	1000
HUNGRIA . . . . .	8650		506524	8800
TCHECOSLOVÁQUIA . . . . .	1914		182411	3256
	36723*		5475433*	58367
73633 PAPEL FILTRO				
ALEMANHA . . . . .	13798		2731337	19045
ESPAHA . . . . .	12651		1080273	15394
ESTADOS UNIDOS . . . . .	3814		716597	9164
FRANCA . . . . .	4050		544682	3926
GRã BRETAGHA . . . . .	2200		446404	3614

## IV — IMPORTAÇÃO POR MERCADORIAS, SEGUNDO OS PAÍSES DE PROCEDÊNCIA — 1956

J A N E I R O A D E Z E M B R O

DISCRIMINAÇÃO DA IMPORTAÇÃO	QUANTIDADE		VALOR A BORO NO BRASIL	
	Kg	OUTRAS UNIDADES	Cr\$	US\$
JAPÃO . . . . .	4178		594212	4894
SUECIA . . . . .	5366		605583	8485
	46057*		6799088*	64522
73641 PAPEL EM TIRAS PARA APARELHO FÍSICOS				
ALEMANHA . . . . .	178		205783	1266
ESTADOS UNIDOS . . . . .	8764		4503531	60888
FRANÇA . . . . .	126		83903	1451
GRÁ BRETANHA . . . . .	166		49456	1005
HOLANDA . . . . .	44		71925	852
ITALIA . . . . .	161		99973	609
SUIÇA . . . . .	237		89157	1949
UNIAO B. LUXEMB. . . . .	97		32918	254
	9773*		5136696*	68274
73642 PAPEL EM TIRAS P. MAOS. REGISTRADORAS, TELEGRÁFICAS E USOS SEMELHS.				
ESTADOS UNIDOS . . . . .	11980		415014	9087
FINLANDIA . . . . .	1218		71968	1300
GRÁ BRETANHA . . . . .	87243		3614428	80345
	100441*		4102210*	90732
73645 PAPEL EM TIRAS P. CARTOES PERFORAVEIS DESTINADOS A APURAÇÕES MECANICAS.				
AUSTRIA . . . . .	19700		1271259	8846
ESTADOS UNIDOS . . . . .	710321		41320436	239247
FINLANDIA . . . . .	888998		21852914	410744
URUGUAI . . . . .	94529		2163076	39703
	1713548*		66616485*	690540
73646 PAPEL EM TIRAS P. ENSAIOS QUÍMICOS . .				
ALEMANHA . . . . .	59		130339	1388
ESTADOS UNIDOS . . . . .	26		866337	4330
	85*		996676*	5710
73649 PAPEL EM TIRAS, EXCL. P. CIGARROS, N.E.				
ESTADOS UNIDOS . . . . .	345		25466	686
FINLANDIA . . . . .	8862		1345037	21730
	9207*		1370503*	22416
73651 CARTÃO P. ETIQUETAS E FICHARIOS . . . .				
ESTADOS UNIDOS . . . . .	500		64291	314
	500*		64291*	314
73699 NÃO ESPECIFICADOS . . . . .				
ALEMANHA . . . . .	102772		3173433	83837
ESTADOS UNIDOS . . . . .	428497		11902726	213832
FINLANDIA . . . . .	153712		3056652	69337
FRANÇA . . . . .	1392		49385	1127
GRÁ BRETANHA . . . . .	9698		267492	5690
ITALIA . . . . .	180		144036	3287
SUECIA . . . . .	122041		2010337	61845
UNIAO B. LUXEMB. . . . .	9808		236933	5391
	828100*		21640894*	444646
73700 73799 MANUF. DE PAPEL P. ESCREVER, AL BUNS E SEMELHS.	1630		181964	4309
73700 LIVROS P. CONTABILIDADE E ESCRITURAÇÃO MERCANTIL . . . . .				
ESTADOS UNIDOS . . . . .	219		10003	574
GRÁ BRETANHA . . . . .	228		43162	985
	447*		53965*	1559
73720 CADERNOS . . . . .				
ESTADOS UNIDOS . . . . .	165		17484	399
	165*		17484*	399
73750 PASTAS E CAPAS P. ESCRITORIO . . . . .				
ESTADOS UNIDOS . . . . .	139		6390	339
GRÁ BRETANHA . . . . .	779		82733	1808
SUECIA . . . . .	100		21402	124
	1018*		110515*	2351
73800 73899 OUTROS ARTS. DE PAPEL, PAPELAO, CARTÃO OU CARTOLINA . . . . .	96319		3943415	49302
73800 CAIXAS, ESCRINIOS E ESTOJOS . . . . .				
ESTADOS UNIDOS . . . . .	281		5082	270
	281*		5082*	270
73863 ARRUELAS E GAXETAS PARA MAQUINAS . . .				
ESTADOS UNIDOS . . . . .	981		381157	6643
GRÁ BRETANHA . . . . .			181	7
SUIÇA . . . . .	2		56668	196
	983*		430006*	6846
73865 CARTOES JACQUARD P. MAOS. TEXTEIS . . .				
ALEMANHA . . . . .	207		115214	945



IV -- IMPORTAÇÃO POR MERCADORIAS, SEGUNDO OS PAÍSES DE PROCEDÊNCIA -- 1956

151

J A N E I R O A D E Z E M B R O

DISCRIMINAÇÃO DA IMPORTAÇÃO	QUANTIDADE		VALOR A BORDO NO BRASIL	
	Kg	OUTRAS UNIDADES	C\$	US\$
ESTADOS UNIDOS . . . . .	92		71120	365
FRANÇA . . . . .	824		375999	2923
GRA. BRÉTTANHA . . . . .	3947		520391	3924
	5070*	*	1090724*	8162
73369 ARTIGOS P. MAQUINAS, N. E. . . . .				
ALEMANHA . . . . .	5120		130174	1113
ESTADOS UNIDOS . . . . .	13166		457477	2443
FINLANDIA . . . . .	60099		325661	17304
	78385*	*	913312*	20860
73899 NÃO ESPECIFICADOS . . . . .				
ALEMANHA . . . . .	12		7537	172
ESTADOS UNIDOS . . . . .	9399		869666	9435
GRA. BRÉTTANHA . . . . .	33		1841	18
JAPÃO . . . . .	2150		616765	3528
SUECIA . . . . .	6		482	11
	11600*	*	1496291*	13164
74000 74999 DE MINERAIS NÃO METÁLICOS, EXCL. SECCES 78, 80, 86, 87 E 89. . . . .	50752401		728754196	8976867
74000 74099 CIMENTO, EXCL. HIDRAULICO . . . . .	32010138		48429001	938867
74000 CIMENTO PORTLAND BRANCO . . . . .				
DINAMARCA . . . . .	3218		3670	195
	3218*	*	3670*	195
74010 CIMENTO PORTLAND COMUM . . . . .				
ALEMANHA . . . . .	12000000		1557468	30780
DINAMARCA . . . . .	1980000		4996376	54769
ESTADOS UNIDOS . . . . .	3942687		3577229	190076
HUNGRIA . . . . .	8800000		14036201	225720
ISRAEL . . . . .	5900000		7545705	138648
IUGOSLAVIA . . . . .	2688438		3019792	69393
POLÓNIA . . . . .	4912384		7045865	119490
TCHECOSLOVÁQUIA . . . . .	1191600		1507320	28000
	30613109*	*	43286156*	856876
74020 CIMENTO DE MAGNESIO . . . . .				
ALEMANHA . . . . .	27400		634915	4046
	27400*	*	634915*	4046
74099 NÃO ESPECIFICADO . . . . .				
ALEMANHA . . . . .	42600		293993	3109
CANADA . . . . .	3		103	4
DINAMARCA . . . . .	32750		646384	7104
ESTADOS UNIDOS . . . . .	166451		694040	13722
FRANÇA . . . . .	1020670		2334642	43620
GRA. BRÉTTANHA . . . . .	61737		255623	5868
IUGOSLAVIA . . . . .	22200		50761	999
NORUEGA . . . . .	18000		220714	3324
	1364411*	*	4504260*	77750
74100 74199 PEDRAS TRABALDAS E MATERIAIS P. CONSTRUÇÃO, EXCL. DIVS. 742 E 745 . . . . .	734917		30265774	284260
74171 PAPELÃO E LAMINAS DE AMIANTO . . . . .				
ALEMANHA . . . . .	181845		7992161	59153
AUSTRIA . . . . .	2793		395508	2248
ESPAÑA . . . . .	36555		990350	17000
ESTADOS UNIDOS . . . . .	69350		2784012	20566
FINLANDIA . . . . .	96700		1575360	27000
GRA. BRÉTTANHA . . . . .	141161		10249113	79964
ITALIA . . . . .	15150		682083	5802
IUGOSLAVIA . . . . .	66640		2145033	36421
JAPÃO . . . . .	940		47810	500
TCHECOSLOVÁQUIA . . . . .	6300		162960	3000
UNIAO B. LUXEMB. . . . .	62682		2247977	17740
	680116*	*	29197167*	269394
74172 CHAPAS E TELHAS DE AMIANTO . . . . .				
ESTADOS UNIDOS . . . . .	50261		320198	8811
	50261*	*	320198*	8811
74177 TUBOS E CALHAS DE AMIANTO . . . . .				
ESTADOS UNIDOS . . . . .	95		49812	289
	95*	*	49812*	289
74179 MATERIAIS DE AMIANTO OU ASBESTO P. CONSTRUÇÃO, N. E. . . . .				
ALEMANHA . . . . .	2032		421669	2416
ESPAÑA . . . . .	444		77520	1000
ESTADOS UNIDOS . . . . .	1448		150609	1467
FRANÇA . . . . .	521		82799	883
	4445*	*	690597*	5766
74200 74299 MATERIAIS P. CONSTRUÇÃO, DE ARGILA E DE PRODUTOS REFRACTORIOS . . . . .	5579097		59835714	998535

## IV -- IMPORTAÇÃO POR MERCADORIAS, SEGUNDO OS PAÍSES DE PROCEDÊNCIA --- 1956

J A N E I R O A D E Z E M B R O

DISCRIMINAÇÃO DA IMPORTAÇÃO	QUANTIDADE		VALOR A BORDO NO BRASIL	
	Kg	OUTRAS UNIDADES	C\$	US\$
74241 TIJOLOS DE ARGILA OU BARRO REFRATARIO ESTADOS UNIDOS. . . . . UNIAO R. LUXEMB. . . . .	5477 20012 26289*		41290 357610 390900*	1323 5500 6823
74248 MATERIAIS DE ARGILA OU BARRO REFRATA RIO P. CONSTRUCAO DE ESTUFAS E FORNOS. ALEMANHA. . . . . ESTADOS UNIDOS. . . . .	29576 809 30305*		347050 372449 719499*	7920 1947 9867
74249 MATERIAIS DE ARGILA OU BARRO REFRATA RIO P. CONSTRUCAO, N. E. ALEMANHA. . . . . GRA. BREITANHA. . . . . SUECIA. . . . .	6280 37774 200 44254*		159797 155953 734 316464*	1223 6040 39 7302
74261 TIJOLOS E OUTRAS PECAS DE SILICA P. CONSTRUCAO DE ESTUFAS E FORNOS. . . . . ALEMANHA. . . . . DINAMARCA. . . . . FRANCA. . . . .	3518 6270 383903 393691*		34081 15759 2594078 2644718*	796 315 52069 53180
74291 MATERIAIS DE OUTROS PRODS. REFRATARIOS P. CONSTRUCAO DE ESTUFAS E FORNOS. . . . . ALEMANHA. . . . . CANADA. . . . . DINAMARCA. . . . . ESTADOS UNIDOS. . . . . FRANCA. . . . . GRA. BREITANHA. . . . . HOLANDA. . . . . ITALIA. . . . . NORUEGA. . . . . SUECIA. . . . .	882333 1496496 66378 1747537 150418 325672 2386 9583 2122 1092 4692017*		7416227 12279646 1061503 20432664 4091637 3366001 105300 419416 54411 11783 49238588*	140590 190903 20777 328943 30841 77374 1575 9250 1067 264 817584
74299 MATERIAIS DE OUTROS PRODS. REFRATARIOS P. CONSTRUCAO, N. E. ALEMANHA. . . . . DINAMARCA. . . . . ESTADOS UNIDOS. . . . . FRANCA. . . . . GRA. BREITANHA. . . . . IUGOSLAVIA. . . . . NORUEGA. . . . . SUECIA. . . . .	98 6780 95313 156757 41114 44000 15000 33399 392461*		67985 281700 2397293 760184 1843752 106564 141595 910452 6517525*	693 5062 43232 19062 20000 1980 3197 9753 103779
74300 74309 ARTS. DE PRODS. REFRATARIOS, EXCL. P. CONSTRUCAO E USO DOMESTICO . . . . .	439455		23456300	290712
74305 CADINHOS DE GRAFITA. . . . . ALEMANHA. . . . . ESPANHA. . . . . ESTADOS UNIDOS. . . . . FRANCA. . . . . GRA. BREITANHA. . . . . ITALIA. . . . . JAPAO. . . . . UNIAO R. LUXEMB. . . . .	202522 5885 4146 5869 32800 7747 1900 3270 264139*		9192473 210756 657933 430462 2529158 900952 110782 191680 14232196*	115040 4317 5305 3988 23003 8100 1906 2000 164459
74309 CADINHOS, N. E. . . . . DINAMARCA. . . . . ESTADOS UNIDOS. . . . . GRA. BREITANHA. . . . .	48083 15735 2218 66036*		2357219 885038 31448 3274505*	40939 12685 1671 55295
74320 TOIADAS, SUPORTES, MUFAS E BICOS ESTADOS UNIDOS. . . . .	578 578*		40546 40546*	444 444
74330 TUOS E CANOS . . . . . ALEMANHA. . . . . ESTADOS UNIDOS. . . . . ITALIA. . . . .	9 43562 4 43575*		15293 1095775 2839 1913957*	349 38490 19 38380
74399 NAO ESPECIFICADOS ALEMANHA. . . . . ESTADOS UNIDOS. . . . . FRANCA. . . . .	27410 32580 275		1365140 2432244 70620	13103 15992 563

IV — IMPORTAÇÃO POR MERCADORIAS, SEGUNDO OS PAÍSES DE PROCEDÊNCIA — 1956

JANEIRO A DEZEMBRO

153

DISCRIMINAÇÃO DA IMPORTAÇÃO	QUANTIDADE		VALOR A BORO NO BRASIL	
	Kg	OUTRAS UNIDADES	C\$	US\$
JAPÃO . . . . .	4 062		1 270 52	1 998
	6 43 27 *		3 995 096 *	31 556
74400 74499 REOLOS E SEMELHS. LIXAS . . . . .	93 47 95		6 563 035 4	8 581 30
74403 ESHERIL EM PO DU OU EI GRAOS . . . . .				
ALEMANHA . . . . .	2 040		2 263 94	1 291
ESTADOS UNIDOS . . . . .	8 636		11 503 97	68 33
GRECIA . . . . .	3 397 6		2 437 19	3 963
ITALIA . . . . .	10 080		9 176 12	9 248
JAPÃO . . . . .	150		5 240	46
NORUEGA . . . . .	90		8 678	1 98
TCHECOSLOVAQUIA . . . . .	5 300		1 305 14	2 381
	60 97 2 *		26 905 54 *	2 396 0
74405 PEDRÁ POMES EM PO DU OU EI GRAOS . . . . .				
ALEMANHA . . . . .	100		3 506	80
ESTADOS UNIDOS . . . . .	3 858		22 163 8	1 269
ITALIA . . . . .	1 000		1 003 0	1 25
	4 958 *		24 317 4 *	1 474
74409 ABRASIVOS NATS. EI PO DU OU EI GRAOS. N.E. ESTADOS UNIDOS . . . . .	940		9 693 8	530
	940 *		9 693 8 *	530
74421 ROS VULCANICAS . . . . .				
ALEMANHA . . . . .	1 305 0		3 339 310	2 860
FRANCA . . . . .	20 700		14 300 08	9 886
	33 750 *		17 701 18 *	1 274 6
74441 REBOLOS E SEMELHS. DE ESHERIL . . . . .				
ALEMANHA . . . . .	1 662 2		9 275 69	7 328
AUSTRIA . . . . .	1 629		6 967 9	11 83
DINAMARCA . . . . .	3 822 1		27 709 58	27 677
ESPANHA . . . . .	2 640		12 110 0	2 000
ESTADOS UNIDOS . . . . .	5 000		19 494 60	16 777
FRANCA . . . . .	1 485		5 143 38	4 257
GRA BREITANHA . . . . .	19		41 4	22
HUNGRIA . . . . .	4 379 2		15 803 75	27 975
ITALIA . . . . .	225		1 053 8	262
IUGOSLAVIA . . . . .	050		5 594 0	1 000
JAPÃO . . . . .	6 342		4 873 48	4 071
NORUEGA . . . . .	10 220 3		67 922 59	10 410 3
POLONIA . . . . .	88 433		33 464 74	60 747
SUECIA . . . . .	063		9 124 1	9 69
TCHECOSLOVAQUIA . . . . .	4 202 7		29 000 38	4 961 3
	35 115 1 *		216 417 31 *	307 984
74449 REBOLOS E SEMELHS. P. AFIAE E POLIR. N.E				
ALEMANHA . . . . .	1 304 7		27 759 48	17 512
AUSTRIA . . . . .	2 778		41 050 7	3 703
DINAMARCA . . . . .	22 543		26 301 60	25 905
ESPANHA . . . . .	344		2 243 4	280
ESTADOS UNIDOS . . . . .	7 237 7		82 341 96	13 613 8
FINLANDIA . . . . .	1 809		5 382 0	1 000
FRANCA . . . . .	1 108		6 052 9	2 07
GRA BREITANHA . . . . .	6 588		10 708 46	59 36
HUNGRIA . . . . .	13 420 3		61 900 23	9 321 0
ITALIA . . . . .	270		4 971 7	353
IUGOSLAVIA . . . . .	719		1 326 12	2 464
NORUEGA . . . . .	12 378 1		79 298 50	11 472 2
POLONIA . . . . .	20 135		6 204 13	10 650
SUECIA . . . . .	3 297		26 162 1	2 903
TCHECOSLOVAQUIA . . . . .	73 223		66 190 17	4 147 3
UNIAO B. LUXEMB. . . . .	21		3 300 13	3 353
	47 524 3 *		374 325 06 *	499 809
74460 LIXAS . . . . .				
ESTADOS UNIDOS . . . . .	1 096		5 114 76	4 323
GRA BREITANHA . . . . .	496		26 111 3	11 63
JAPÃO . . . . .	2 069		4 865 22	3 203
SUECIA . . . . .	2 670		3 694 02	1 336
TCHECOSLOVAQUIA . . . . .	650		1 100 20	1 000
	7 781 *		17 473 33 *	1 527
74500 74599 VIURO PAO TRABUO. ARTS. SIMPLS DE VIURO, INCL. QUARTZO E SILICA FUNDIDOS . . . . .	26 26 67 6		14 616 897 2	14 025 60
74503 EM BARRAS . . . . .				
JAPÃO . . . . .	220		7 685 0	407
	220 *		7 685 0 *	407
74505 VIURO EM TUOS. . . . .				
ESTADOS UNIDOS . . . . .	4 803		22 299 7	1 510
TCHECOSLOVAQUIA . . . . .	10 30		12 777 6	2 086
	6 633 *		35 077 3 *	3 596

## IV — IMPORTAÇÃO POR MERCADORIAS, SEGUNDO OS PAÍSES DE PROCEDÊNCIA — 1956

J A N E I R O A D E Z E M B R O

DISCRIMINAÇÃO DA IMPORTAÇÃO	QUANTIDADE		VALOR A BORDO NO BRASIL	
	Kg	OUTRAS UNIDADES	C\$	US\$
74506 VIDRO EM GRANULOS E SEMELHES . . . . .	6440		1579545	8077
ESTADOS UNIDOS . . . . .	6440*		1579545*	8077
74510 VIDROS PARA ARTEFATOS DE OTICA E PARA Oculos, NÃO TRABALHADOS . . . . .				
ALEMANHA . . . . .	6277		1406529	18000
AUSTRIA . . . . .	4767		781410	12990
ESPANHA . . . . .	465		361540	8000
ESTADOS UNIDOS . . . . .	56037		24295438	261605
FRANÇA . . . . .	1970		179630	3369
ITALIA . . . . .	140		62489	895
JAPÃO . . . . .	5082		1806101	24904
TCHECOSLOVAQUIA . . . . .	3982		1413240	26000
	78720*		30306377*	355763
74521 LAMINAS P. VIDRACAS, NÃO TRABALHADAS . . . . .				
ALEMANHA . . . . .	1733		143354	686
ESTADOS UNIDOS . . . . .	16288		567648	4366
FRANÇA . . . . .	1060		213070	1000
GR. BREITANHA . . . . .	3710		240780	1031
TCHECOSLOVAQUIA . . . . .	5475		284920	3300
UNIAO B. LUXEMB. . . . .	31877		1749117	10954
	60143*		3206889*	21337
74523 LAMINAS DE VIDRO PULIDO EM AMBAS AS FACES, SEM OUTRO BENEFICIAMENTO . . . . .				
ALEMANHA . . . . .	175250		8504025	63261
ESPANHA . . . . .	476033		12445980	203362
ESTADOS UNIDOS . . . . .	16377		144687	7688
FRANÇA . . . . .	572696		26419552	192637
GR. BREITANHA . . . . .	60890		3187907	18053
TCHECOSLOVAQUIA . . . . .	209625		4861101	77284
UNIAO B. LUXEMB. . . . .	782041		35169053	257241
	2292912*		90732305*	819526
74550 VIDROS DE SEGURANCA E OUTROS VIDROS REFORÇADOS, BIBOTADOS OU NÃO, DU COM OUTRO BENEFICIAMENTO . . . . .				
TCHECOSLOVAQUIA . . . . .	3215		367140	2000
	3215*		367140*	2000
74571 AZULEJOS, LADRILHOS E GUANICOES . . . . .				
TCHECOSLOVAQUIA . . . . .	16725		595050	3000
	16725*		595050*	3000
74591 AMPOLAS E BULBOS P. LAMPAS ELETRICAS E VALVULAS ELETRONICAS E SEMELHES . . . . .				
ESTADOS UNIDOS . . . . .	104043		11679588	107199
HOLANDA . . . . .	18477		3184805	28655
JAPÃO . . . . .	37560		3491000	50000
TCHECOSLOVAQUIA . . . . .	1588		598650	3000
	161668*		18954043*	188854
74600 74699 ARTS. DE VIDRO, INCL. DE QUARTZO E SILICA, FUNUIDOS . . . . .	361894		44139660	502873
74603 GARRAFOES E OUTROS RECIPIENTES P. MERCADORIAS . . . . .				
ALEMANHA . . . . .	2787		91514	828
	2787*		91514*	828
74605 GARRAFAS, FRASCOS, POTES E SEMELHES, P. EMBALAGEM DE DEPÓSITO . . . . .				
ESTADOS UNIDOS . . . . .	1257		195524	2170
TCHECOSLOVAQUIA . . . . .	110		10486	125
	1367*		214010*	2295
74620 PARA USO DOMESTICO . . . . .				
ALEMANHA . . . . .	351		12784	105
POLONIA . . . . .	75347		3887003	29076
TCHECOSLOVAQUIA . . . . .	47154		2642319	20241
	122852*		6542106*	49422
74630 OBJETOS P. CIMA DE MESA, PAREDE OU TETO				
ALEMANHA . . . . .	327		74716	370
DINAMARCA . . . . .	155		13699	199
ESTADOS UNIDOS . . . . .	16		2401	93
ITALIA . . . . .	6803		911760	2665
POLONIA . . . . .	12725		928598	7005
TCHECOSLOVAQUIA . . . . .	11601		1414746	12898
	31627*		3345920*	23230
74645 CONTAS, VIDRILHOS E SEMELHANTES . . . . .				
ALEMANHA . . . . .	1138		336203	1703
ESTADOS UNIDOS . . . . .	3602		757480	3000

IV — IMPORTAÇÃO POR MERCADORIAS, SEGUNDO OS PAÍSES DE PROCEDÊNCIA — 1956

155

J A N E I R O A D E Z E M B R O

DISCRIMINAÇÃO DA IMPORTAÇÃO	QUANTIDADE		VALOR A BORDO NO BRASIL	
	Kg	OUTRAS UNIDADES	C\$	US\$
ITALIA . . . . .	2460		231274	1372
JAPAO . . . . .	11903		1310567	10007
TCHECOSLOVAQUIA . . . . .	96027		13535360	161321
	115130*		16170884*	177403
74649 PARA CONFECÇÕES, N. E. . . . .				
TCHECOSLOVAQUIA . . . . .	4992		945515	5974
	4992*		945515*	5974
74667 SERINGAS GRAVADAS . . . . .				
ESTADOS UNIDOS . . . . .	150		194733	4699
	150*		194733*	4699
74668 TUBOS DE ENSAIO . . . . .				
ESTADOS UNIDOS . . . . .	54		12557	403
	54*		12557*	403
74669 P.LABORATORIOS, MEDICINA EM GERAL E HIGIENE, N.E. . . . .				
ALEMANHA . . . . .	9779		3329784	38587
ESPAÑA . . . . .	393		290100	5000
ESTADOS UNIDOS . . . . .	6912		4877487	72593
FRANÇA . . . . .	340		52601	1169
GRÁ BREITANHA . . . . .	90		90352	942
ITALIA . . . . .	2880		777332	6760
JAPAO . . . . .	16		11961	156
RUICA . . . . .	96		143866	1622
TCHECOSLOVAQUIA . . . . .	35140		2655305	56295
	55646*		12228788*	183124
74691 ADOREÇOS E OBJS.SEMELHS.DE ADOORNO PEB BOAL . . . . .				
ALEMANHA . . . . .	894		247894	940
JAPAO . . . . .	1483		325496	1815
TCHECOSLOVAQUIA . . . . .	6575		1120801	8187
	8952*		1694191*	10942
74693 ESPELHOS, INCL. ESPELHOS RETROVISORES, COM MOLOURAS OU OUTRO BENEFICIAMENTO . . . . .				
ESTADOS UNIDOS . . . . .	218		9918	527
	218*		9918*	527
74694 P.MAQUINAS . . . . .				
ALEMANHA . . . . .	215		15179	280
ESTADOS UNIDOS . . . . .	106		140018	2786
GRÁ BREITANHA . . . . .	2488		504980	4277
SUECIA . . . . .	31		25994	243
TCHECOSLOVAQUIA . . . . .	765		152250	2552
UNIAO B. LUXEMB. . . . .	12		7190	47
	3617*		845611*	10185
74699 NAO ESPECIFICADOS . . . . .				
ALEMANHA . . . . .	80		8187	435
ESTADOS UNIDOS . . . . .	2184		387961	15513
FRANÇA . . . . .	15		24189	552
GRÁ BREITANHA . . . . .	35		11753	116
HOLANDA . . . . .	9703		825250	7547
ITALIA . . . . .	1590		144120	1000
NORUEGA . . . . .	632		254569	4730
TCHECOSLOVAQUIA . . . . .	263		187884	3348
	14502*		1843913*	33241
74700 74799 ARTS.P.USO DOMESTICO, DE ARGILA, LOUCA E PORCELANA . . . . .	209334		20545733	120359
74759 ARTS.DE LOUCA, N.E. . . . .				
ALEMANHA . . . . .	843		179794	617
FINLANDIA . . . . .	5736		480380	4000
JAPAO . . . . .	2235		213857	1122
POLONIA . . . . .	6523		346150	2882
TCHECOSLOVAQUIA . . . . .	6582		553200	3000
	21919*		1773381*	11521
74780 ARTS.OE PORCELANA . . . . .				
ALEMANHA . . . . .	23295		2353244	8111
DINAMARCA . . . . .	122		49222	519
FINLANDIA . . . . .	1787		243840	2000
JAPAO . . . . .	49004		8541878	39392
POLONIA . . . . .	86143		5666020	41516
TCHECOSLOVAQUIA . . . . .	27064		1918148	17200
	187415*		18772352*	108738
74800 74899 OBJETOS DE ARTE, ARTIGOS DE ADOOR NO PESSOAL E P.ORNAMENTAÇÃO, DE ARGILA, LOUCA E PORCELANA . . . . .	5939		1664646	7125

## IV — IMPORTAÇÃO POR MERCADORIAS, SEGUNDO OS PAÍSES DE PROCEDÊNCIA — 1956

J A N E I R O A D E Z E M B R O

DISCRIMINAÇÃO DA IMPORTAÇÃO	QUANTIDADE		VALOR A BORO NO BRASIL	
	Kg	OUTRAS UNIDADES	C\$	US\$
74810 ARTS. DE ARGILA COMUM P. ORNAMENTAÇÃO				
GRECIA . . . . .	630		82101	630
ITALIA . . . . .	1175		474634	1335
	1805*		556735*	1965
74840 ARTS. DE LOUCA P. ORNAMENTAÇÃO . . . . .				
JAPAO . . . . .	1220		317963	1636
	1220*		317963*	1636
74870 ARTS. DE PORCELANA P. ORNAMENTAÇÃO . . . . .				
ALEMANHA . . . . .	251		20253	165
DINAMARCA . . . . .	15		25064	264
JAPAO . . . . .	2548		744631	3095
	2914*		789948*	3524
74900 74999 NAO CLASSIFICACOES . . . . .	7850156		288618042	3574046
74901 FIO DE AMIANTO . . . . .				
ALEMANHA . . . . .	2865		497430	3375
ESPANHA . . . . .	200		22068	385
ESTADOS UNIDOS . . . . .	209		89283	794
GRA BREITANHA . . . . .	8221		3909828	26129
JAPAO . . . . .	740		209618	2200
TCHECOSLOVAQUIA . . . . .	2514		286433	5273
UNIAO B. LUXEMB. . . . .	7909		1363806	11108
	22658*		6370466*	49264
74902 CORDOALHA DE AMIANTO . . . . .				
ALEMANHA . . . . .	1180		284640	1869
ESTADOS UNIDOS . . . . .	518		511255	2522
FINLANDIA . . . . .	1070		202260	3000
GRA BREITANHA . . . . .	2117		426433	2785
ITALIA . . . . .	8733		2206309	15111
JAPAO . . . . .	1600		295742	3383
UNIAO B. LUXEMB. . . . .	1725		126120	1000
	16943*		4052759*	29670
74904 TECIDOS DE AMIANTO . . . . .				
ALEMANHA . . . . .	3315		1621160	13000
ESTADOS UNIDOS . . . . .	4374		639281	5496
GRA BREITANHA . . . . .	2408		520331	4341
JAPAO . . . . .	150		47810	500
TCHECOSLOVAQUIA . . . . .	520		53820	1000
UNIAO B. LUXEMB. . . . .	3734		80861	5622
	14501*		3763263*	29959
74906 FITAS DE AMIANTO . . . . .				
ALEMANHA . . . . .	1823		864870	6000
ESTADOS UNIDOS . . . . .	2875		157056	3348
GRA BREITANHA . . . . .	1286		101668	1743
JAPAO . . . . .	48		34728	400
UNIAO B. LUXEMB. . . . .	2880		377640	2000
	8912*		1535962*	13491
74908 MATERIAL DE AMIANTO P. FREIOS, EMBREAGEM E SEMELHES . . . . .				
ALEMANHA . . . . .	6925		1129571	6937
DINAMARCA . . . . .	84169		22070870	241656
ESPANHA . . . . .	175		113407	1710
ESTADOS UNIDOS . . . . .	47163		4475449	19877
FRANCA . . . . .	604		534435	3628
JAPAO . . . . .	3455		892289	9351
	142491*		29316021*	283159
74909 ARTS. DE AMIANTO OU ASBESTO, EXCL. P. CONSTRUÇÃO, N.E. . . . .				
ALEMANHA . . . . .	2123		383372	3543
ESPANHA . . . . .	2140		852667	4408
ESTADOS UNIDOS . . . . .	12951		1956044	24317
FRANCA . . . . .	70		34461	241
GRA BREITANHA . . . . .	1791		535011	2899
UNIAO B. LUXEMB. . . . .	2100		125820	1000
	21175*		3247375*	36408
74920 MICA TRABALHADA E ARTIGOS DE MICA ESTADOS UNIDOS . . . . .	570		271520	5253
	570*		271520*	5253
74932 CARVÃO PARA ELETRICIDADE . . . . .				
ALEMANHA . . . . .	482670		27376778	326898
ESPANHA . . . . .	5792		842749	16793
ESTADOS UNIDOS . . . . .	1073788		62837885	636161
FRANCA . . . . .	26312		11624218	95432
GRA BREITANHA . . . . .	89281		10032890	96127
ITALIA . . . . .	64932		3322895	37575

IV — IMPORTAÇÃO POR MERCADORIAS, SEGUNDO OS PAÍSES DE PROCEDÊNCIA — 1956

J A N E I R O A D E Z E M B R O

157

DISCRIMINAÇÃO DA IMPORTAÇÃO	QUANTIDADE		VALOR A BORDO NO BRASIL	
	Kg	OUTRAS UNIDADES	Cr\$	US\$
IUGOSLAVIA . . . . .	2573		780450	15000
JAPÃO . . . . .	2325554		78397813	1040606
POLÓNIA . . . . .	1064524		16808732	341769
SUIÇA . . . . .	21		48463	899
TCHECOSLOVAQUIA . . . . .	23835		454800	10000
	5159282*		212527673*	2617260
74939 ARTIGOS DE CARVÃO E GRAFITA, EXCLUSIVAMENTE CAOINHOS, N. E.				
ALEMANHA . . . . .	7808		1795280	19018
ESTADOS UNIDOS . . . . .	18477		2016377	20326
GRÁ BREITANHA . . . . .	4277		636388	2999
	30562*		4447975*	42343
74950 ARTS. DE MATERIAS CERAMICAS P. LABORATORIOS QUIMICOS E INDUSTRIAIS . . . . .				
ALEMANHA . . . . .	3935		1051173	11719
ESTADOS UNIDOS . . . . .	15411		659179	6914
GRÁ BREITANHA . . . . .	159		31932	362
POLÓNIA . . . . .	2666		438200	10000
TCHECOSLOVAQUIA . . . . .	3906		682373	17146
	26077*		2862857*	46141
74964 ARTS. DE MATS. CERAMICAS P. MAO . . . . .				
ALEMANHA . . . . .	3743		473709	3908
ESTADOS UNIDOS . . . . .	125		1398857	7536
GRÁ BREITANHA . . . . .	45		48111	346
SUIÇA . . . . .	13		18994	164
	3926*		1939671*	11954
74986 ARTIGOS DE MARMORE, N. E. . . . .				
ARGENTINA . . . . .	4000		37640	2000
	4000*		37640*	2000
74991 DISCOS OU VELAS P. FILTRAR . . . . .				
ESTADOS UNIDOS . . . . .	1200		477276	3498
FRANCA . . . . .	72		155004	966
	1272*		632280*	4464
74993 LA DE VIORO . . . . .				
ALEMANHA . . . . .	63		13512	165
ESTADOS UNIDOS . . . . .	26581		4876702	36627
FRANCA . . . . .	2300		93363	1874
POLÓNIA . . . . .	19400		53174	988
	48344*		5036751*	39654
74996 PRODUTOS ISOLANTES CONTRA O CALOR E O FRIO E ARTIGOS DESTAS SUBSTANCIAS . . . . .				
ALEMANHA . . . . .	136606		1707753	53768
DINAMARCA . . . . .	24750		153588	2695
ESTADOS UNIDOS . . . . .	38132		1129975	28677
FRANCA . . . . .	23625		162769	6304
SUECIA . . . . .	403		21559	492
	223516*		3175644*	91936
74999 NAO ESPECIFICACOAS . . . . .				
ALEMANHA . . . . .	2069392		8189759	220261
ESTADOS UNIDOS . . . . .	56325		1179844	50250
FRANCA . . . . .	210		82582	579
	2125927*		9452185*	271090
75000 75999 DE MINERAIS PRECIOSOS E SEMIPRECIOSOS, AOERECOS E OBJETOS SEMELHANTES DE AUORNO PESSOAL . . . . .	15979		20291661	214846
75000 75099 CIGARREIRAS, CAIXAS DE PD E ARTS SEMELHS. P. USO PESSOAL . . . . .	50		277391	2035
75030 DE PRATA . . . . . 6				
ALEMANHA . . . . .	2	2080	10804	34
HUNGRIA . . . . .	48	48642	266587	2001
	50*	50722*	277391*	2035
75100 75199 ARTS. P. DECORACAO E ORNAMENTACAO . . . . .	71		316106	2168
75130 DE PRATA . . . . . 6				
ALEMANHA . . . . .	15	15254	51266	168
HUNGRIA . . . . .	56	56490	264840	2000
	71*	71744*	316106*	2168
75200 75299 ARTS. P. USO DOMESTICO . . . . .	35		293730	881
75239 ARTS. DE PRATA P. USO DOM. N. E. . . . . 6				
ALEMANHA . . . . .	25	24945	51844	162
GRÁ BREITANHA . . . . .	10	10500	241886	719
	35*	35445*	293730*	881

## IV — IMPORTAÇÃO POR MERCADORIAS, SEGUNDO OS PAÍSES DE PROCEDÊNCIA — 1956

JANEIRO A DEZEMBRO

DISCRIMINAÇÃO DA IMPORTAÇÃO	QUANTIDADE		VALOR A BORDO NO BRASIL	
	Kg	OUTRAS UNIDADES	Dls	US\$
75500 75599 ARTS. RELIGIOSOS . . . . .	2		10561	241
75530 ARTIGOS RELIGIOSOS DE PRATA . . . . . 6				
PORTUGAL . . . . .	2	1670	10561	241
	2*	1670*	10561*	241
75700 75799 ADEREÇOS E OBJETOS SEMELHS. DE ADDRNO PESSOAL DE METAIS CO MUNS. FOLHEADOS OU NAO. . . . .	15693		10372420	40318
75730 DE METAIS COMUNS DOURADOS, PRATEADOS E FOLHEADOS DE METAIS PRECISO . . . . .				
ALEMANHA . . . . .	5942		5164371	16616
ESTADOS UNIDOS . . . . .	1510		1351328	5379
JAPAO . . . . .	2849		1580097	6187
TCHECOSLOVAQUIA . . . . .	63		37783	240
	10364*		8133579*	28422
75790 DE METAIS COMUNS SIMPLES . . . . .				
ALEMANHA . . . . .	53		346820	1000
ESTADOS UNIDOS . . . . .	699		588640	2000
JAPAO . . . . .	1030		400940	2000
TCHECOSLOVAQUIA . . . . .	3547		902441	6896
	5329*		2238841*	11896
75900 75999 NAO CLASSIFICADAS . . . . .	128		9021453	169203
75904 FDS DE DURO . . . . . 6				
ESTADOS UNIDOS . . . . .	1	1000	16958	387
	1*	1000*	16958*	387
75909 MANUFATURAS DE OURU. N.E. . . . . 6				
ALEMANHA . . . . .	5	5413	3142467	21150
FRANCA . . . . .	2	1710	158897	8443
	7*	7123*	3301364*	29593
75935 FOLHAS DELGADAS DE PRATA P. PRATEAR E OUTROS FINS . . . . . 6				
ESTADOS UNIDOS . . . . .	1R	18000	31156	711
	18*	18000*	31156*	711
75939 MANUFATURAS DE PRATA. N.E. . . . . 6				
ESTADOS UNIDOS . . . . .	53	53250	250018	2275
HUNGRIA . . . . .	13	12550	57934	480
	66*	65800*	307052*	2755
75950 MANUFATURAS DE PLATINA . . . . . 6				
ALEMANHA . . . . .	22	22629	3502659	93101
ESTADOS UNIDOS . . . . .	14	14007	1862264	42656
	36*	36636*	5364923*	135757
77000 77999 DE METAIS, EXCLUIVE RECOEB SD, 81, 82, 86, 87 E 89 . . . . .	257631238		5609391653	80190185
77000 77099 CHAPAS E LAMINAS . . . . .	124300416		2673828557	32930766
77001 DE FERRO E ACO. NAO REVESTIDAS, SIMPLES LISAS . . . . .				
ALEMANHA . . . . .	904492		19888372	185685
AUSTRIA . . . . .	71024		2437368	26717
CHILE . . . . .	185211		890861	23068
ESTADOS UNIDOS . . . . .	3756958		84832051	751202
FRANCA . . . . .	126520		2921635	27106
GRA BRETAGNA . . . . .	36083		694752	7997
HOLANDA . . . . .	81638		3050709	18027
HUNGRIA . . . . .	191233		1336491	29718
IUGOSLAVIA . . . . .	827022		7088002	151704
JAPAO . . . . .	74479		1244982	18479
SUECIA . . . . .	51616		3670958	46199
TCHECOSLOVAQUIA . . . . .	1281838		9415367	182519
UNIAO B. LUXEMB. . . . .	258660		4739441	50229
	7846784*		142218989*	1518650
77005 DE FERRO E ACO NAO REVESTIDA, SIMPLES CORRUGAOS . . . . .				
JAPAO . . . . .	21678		406942	5502
	21678*		406942*	5502
77011 DE FERRO E ACO GALVANIZADAS OU ZINCA DAS, LISAS . . . . .				
CHILE . . . . .	133686		2243653	35080
ESTADOS UNIDOS . . . . .	35697		442646	8986
FRANCA . . . . .	143058		1982060	33682
GRA BRETAGNA . . . . .	24319		274024	8780
GRECIA . . . . .	1209530		21600371	364787
ITALIA . . . . .	40440		321242	10693



IV — IMPORTAÇÃO POR MERCADORIAS, SEGUNDO OS PAÍSES DE PROCEDÊNCIA — 1956

159

J A N E I R O A D E Z E M B R O

DISCRIMINAÇÃO DA IMPORTAÇÃO	QUANTIDADE		VALOR A BORDO NO BRASIL	
	Kg	OUTRAS UNIDADES	C\$	US\$
JAPÃO . . . . .	819229		15856367	212674
POLONIA . . . . .	315301		4111959	80487
UNIAO B. LUXEMB. . . . .	143395		3156539	34225
	2864655*		49996861*	789394
77015 OE FOLHA OE FLANDRES . . . . .				
ALEMANHA . . . . .	16806		484615	4995
ESTADOS UNIOOS . . . . .	56132190		1024490843	11271345
FRANCA . . . . .	1064919		23746651	255017
GRA BRETAGHA . . . . .	1879802		43445790	475298
ITALIA . . . . .	2598591		51014811	645704
JAPAO . . . . .	31739827		609492147	8845652
UNIAO B. LUXEMB. . . . .	1205129		19775912	244694
	94637264*		1772450769*	21742605
77019 OE FERRO E ACO REVESTIOAS, LISAS, N. E				
ESTADOS UNIOOS . . . . .	97764		2997223	25597
	97764*		2997223*	25597
77021 OE FERRO E ACO GALVANIZAOAS OU ZINCA				
OAS, CORRUGAOAS . . . . .				
ALEMANHA . . . . .	31350		628228	6390
ESTADOS UNIOOS . . . . .	213748		4328015	43792
FRANCA . . . . .	4870		21605	1148
GRECIA . . . . .	103477		1904380	31000
JAPAO . . . . .	3400475		67889621	889100
UNIAO B. LUXEMB. . . . .	88641		2014305	30429
	3842561*		76786154*	1001859
77030 OE ACO INOXIDAVEL . . . . .				
ALEMANHA . . . . .	88467		14764913	116859
AUSTRIA . . . . .	46873		4126629	59995
DINAMARCA . . . . .	93		39368	1011
ESTADOS UNIOOS . . . . .	352208		49316098	454368
FRANCA . . . . .	13935		568175	30190
IUGOSLAVIA . . . . .	212681		18739019	278412
JAPAO . . . . .	828368		76364848	1021653
SUECIA . . . . .	834474		86056785	1083468
TCHECOSLOVAQUIA . . . . .	226921		18080230	334203
	2604020*		267856065*	3450159
77035 OE ACO SILICIO, CHAPAS ELETRICAS . . . . .				
ALEMANHA . . . . .	2135331		56369316	513413
CHILE . . . . .	281882		4725760	79846
ESTADOS UNIOOS . . . . .	1099129		51623995	448936
FRANCA . . . . .	936945		24305137	219079
GRA BRETAGHA . . . . .	12150		391252	4073
ITALIA . . . . .	83569		1829208	21990
IUGOSLAVIA . . . . .	79597		12548498	267741
JAPAO . . . . .	1031775		24618443	363296
SUECIA . . . . .	2397236		56594555	714168
TCHECOSLOVAQUIA . . . . .	1162297		27180736	437866
UNIAO B. LUXEMB. . . . .	1488621		36336858	342577
	11368532*		296523758*	3412985
77049 OE COBRE, N. E. . . . .				
ALEMANHA . . . . .	1425		920183	4857
ESPAHA . . . . .	1007		461500	4000
ESTADOS UNIOOS . . . . .	1389		64611	2722
FINLANDIA . . . . .	2399		277960	4000
IUGOSLAVIA . . . . .	10559		891637	14438
SUECIA . . . . .	2732		544276	4282
SUICA . . . . .	105475		8388770	191437
	124986*		11548937*	223736
77051 FOLHAS DELGADOAS OE ALUMINIO ATE 0,15				
MM OE ESPESSURA . . . . .				
ALEMANHA . . . . .	1490		297996	3128
ESTADOS UNIOOS . . . . .	550		288385	1709
ITALIA . . . . .	1195		391846	1991
	3235*		978227*	6828
77059 OE ALUMINIO, N. E. . . . .				
ALEMANHA . . . . .	11431		702349	15948
ESTADOS UNIOOS . . . . .	35193		2522961	61109
HOLANDA . . . . .	3769		392250	6201
HUNGRIA . . . . .	315644		19746133	284492
IUGOSLAVIA . . . . .	27993		1615303	25997
NORUEGA . . . . .	248457		16916250	217207
POLONIA . . . . .	12500		871884	10800
	654987*		42767130*	621754

IV — IMPORTAÇÃO POR MERCADORIAS, SEGUNDO OS PAÍSES DE PROCEDÊNCIA — 1956

160

JANEIRO A DEZEMBRO

DISCRIMINAÇÃO DA IMPORTAÇÃO	QUANTIDADE		VALOR A BORDO NO BRASIL	
	Kg	OUTRAS UNIDADES	C\$	US\$
77060 DE CHUMBO . . . . .				
ESTA008 UNIO08 . . . . .	497		28921	660
	497*		28921*	660
77070 DE ZINCO . . . . .				
ALEMANHA . . . . .	21676		641042	14629
ESTADOS UNIO08 . . . . .	18141		458007	10452
IUGOSLAVIA . . . . .	9270		227280	4000
POLONIA . . . . .	166968		4938640	73112
UNIA0 8. LUXEMB. . . . .	9250		332130	3000
	225305*		6597099*	105193
77090 DE NIQUEL . . . . .				
DINAMARCA . . . . .	291		201501	4002
ESTA008 UNIO08 . . . . .	6857		2045769	18799
	7148*		2247270*	22801
77099 NAO ESPECIFICAOAS				
ALEMANHA . . . . .	305		304420	1000
ESTA008 UNIO08 . . . . .	190		65023	1247
SUECIA . . . . .	505		54769	696
	1000*		424212*	2943
77100 77199 TUBOS,CANOS E SEUS ACESS. . . . .	14645756		248214220	5000007
77101 DE FERRO FUNOIDO . . . . .				
ESTADOS UNIO08 . . . . .	107422		594750	31602
FRANCA . . . . .	676231		4553220	111795
GRA BRETTANHA . . . . .	29499		135636	7207
ITALIA . . . . .	2244		239824	507
SUECIA . . . . .	1482		290379	2828
	816878*		5585409*	154039
77102 ACESS.P.TUBOS,CANOS DE FERRO FUNOIDO . . . . .				
ALEMANHA . . . . .	11356		87043	4625
ESTA008 UNIO08 . . . . .	1851		10031	533
	13207*		97074*	5158
77104 DE ACO INOXIDAVEL . . . . .				
ALEMANHA . . . . .	1943		999435	11417
DINAMARCA . . . . .	1578		484290	9498
ESTADOS UNIO08 . . . . .	14107		2967415	83545
FRANCA . . . . .	1600		1518545	10793
GRA BRETTANHA . . . . .	1206		2709853	25712
JAPAO . . . . .	175		90117	1325
SUECIA . . . . .	72240		16166154	168571
UNIA0 8. LUXEMB. . . . .	750		239827	2708
	93599*		25183636*	313569
77106 DE FERRO GALVANIZADO . . . . .				
ALEMANHA . . . . .	16800		2432847	13755
ESTADOS UNIO08 . . . . .	157722		1125626	51020
GRA BRETTANHA . . . . .	12812		177031	4275
HUNGRIA . . . . .	283790		3064383	75087
ITALIA . . . . .	14332		71140	3780
IUGOSLAVIA . . . . .	13468		151655	2993
NORUEGA . . . . .	119870		1569810	28000
POLONIA . . . . .	92080		1188952	21351
SUECIA . . . . .	5265		139069	2068
TCHECOSLOVAQUIA . . . . .	1536908		20001871	366960
	2253047*		29922384*	569289
77108 ACESSORIOS PARA TUBOS E CANOS DE FERRO E ACO,N. E. . . . .				
ALEMANHA . . . . .	40521		1109781	38436
DINAMARCA . . . . .	2320		495228	7383
ESTADOS UNIO08 . . . . .	304768		16937225	474041
FRANCA . . . . .	2001		343907	7323
GRA BRETTANHA . . . . .	2199		549285	6992
IUGOSLAVIA . . . . .	38000		1538240	23000
SUECIA . . . . .	69		30171	732
	389878*		21023837*	557907
77109 DE FERRO E ACO, N. E. . . . .				
ALEMANHA . . . . .	528586		11110509	180903
DINAMARCA . . . . .	4287		379186	7587
ESTADOS UNIO08 . . . . .	2103608		34592653	975656
FRANCA . . . . .	761848		8096177	228761
GRA BRETTANHA . . . . .	43093		453295	11542
HUNGRIA . . . . .	1754093		20445294	378429
ITALIA . . . . .	167764		3758874	77048
IUGOSLAVIA . . . . .	60260		74412	14953
JAPAO . . . . .	3689749		36365591	770364
NORUEGA . . . . .	31260		310240	7000
POLONIA . . . . .	13700		192270	3000

IV — IMPORTAÇÃO POR MERCADORIAS, SEGUNDO OS PAÍSES DE PROCEDÊNCIA — 1956

161

J A N E I R O A D E Z E M B R O

DISCRIMINAÇÃO DA IMPORTAÇÃO	QUANTIDADE		VALOR A BORDO NO BRASIL	
	Kg	OUTRAS UNIDADES	C\$	US\$
SUECIA . . . . .	408993		22580931	216215
TCHECOSLOVAQUIA . . . . .	1337182		16527436	296408
UNIAO B. LUXEMB. . . . .	65715		1196184	19432
	10970138*		156742754*	3187298
77121 0E COBRE. . . . .				
ALEMANHA . . . . .	1132		326262	2115
DINAMARCA . . . . .	5879		809437	9104
ESTAOS UNIOOS . . . . .	5952		578095	15255
FRANCA . . . . .	37		3987	91
GRA BRETANHA . . . . .	8973		617161	14084
SUECIA . . . . .	604		94435	935
SUIÇA . . . . .	2297		154954	4052
	24874*		2584331*	45636
77125 0E LATAO E OUTRAS				
LIGAS 0E COBRE. . . . .				
ESTAOS UNIOOS . . . . .	476		25670	888
FRANCA . . . . .	736		42320	1356
GRA BRETANHA . . . . .	61		39569	903
	1273*		107559*	3147
77128 ACESB.P.TUBOS E CANOS 0E COBRE E SUAS				
LIGAS . . . . .				
ESTAOS UNIOOS . . . . .	1885		345456	7708
	1885*		345456*	7708
77131 0E ALUMINIO . . . . .				
ALEMANHA . . . . .	1462		63028	2222
ESTAOS UNIOOS . . . . .	13210		1986494	46288
GRA BRETANHA . . . . .	13426		782385	41572
HUNGRIA . . . . .	41814		2717593	48666
NORUEGA . . . . .	9910		762337	12343
	79822*		6311837*	151091
77138 ACESS.P. TUBOS E CANOS 0E ALUMINIO. . . . .				
ALEMANHA . . . . .	73		10163	540
ESTAOS UNIOOS . . . . .	345		29322	1558
	418*		39485*	2098
77160 UE NIQUEL, INCLUSIVE ACESSORIOS . . . . .				
ESTAOS UNIOOS . . . . .	737		270458	3067
	737*		270458*	3067
77200 77299 ARTS.0E METAIS,FUNCOOS OU FOR				
JAOS,NAO TRABALHAOS. . . . .	24052396		397556915	5769696
77203 FIO 0E FERRO E ACO GALVANIZADO. . . . .				
ALEMANHA . . . . .	243913		2644873	46466
ESPANHA . . . . .	13470		270529	4542
ESTAOS UNIOOS . . . . .	20155		334913	11485
FRANCA . . . . .	78833		2139522	18963
GRA BRETANHA . . . . .	46865		1627220	14848
GRECIA . . . . .	7375		124940	2000
HOLANDA . . . . .	13		4070	22
ITALIA . . . . .	31080		103604	5505
IUGOSLAVIA . . . . .	8950		161460	3000
JAPAO . . . . .	1477167		35764403	353277
NORUEGA . . . . .	1081231		14833390	216566
POLONIA . . . . .	135500		1597011	27938
SUECIA . . . . .	99750		3674050	32517
SUIÇA . . . . .	10640		526600	8000
TCHECOSLOVAQUIA . . . . .	1508775		18652795	336989
UNIAO B. LUXEMB. . . . .	599166		10396198	137192
	5362883*		92855578*	1216710
77209 FIO 0E ARAME 0E FERRO E ACO,EXCL.ARA				
ME FARPAOO,N.E. . . . .				
ALEMANHA . . . . .	382350		11391795	189871
ESPANHA . . . . .	102317		3123963	47256
ESTAOS UNIOOS . . . . .	225679		15788016	141203
FRANCA . . . . .	134785		1598800	28038
GRA BRETANHA . . . . .	631168		31103146	253263
HOLANDA . . . . .	23789		12237556	8687
HUNGRIA . . . . .	1710402		14857567	259658
ITALIA . . . . .	3390		557880	4000
IUGOSLAVIA . . . . .	191221		2337052	37471
JAPAO . . . . .	458213		12821575	127555
NORUEGA . . . . .	409761		5260083	75958
POLONIA . . . . .	2643750		22549516	375794
SUECIA . . . . .	378717		31917404	351361
TCHECOSLOVAQUIA . . . . .	3073524		31455303	502738
UNIAO B. LUXEMB. . . . .	107563		3726989	30916
	10496629*		189812845*	2373769

## IV — IMPORTAÇÃO POR MERCADORIAS, SEGUNDO OS PAÍSES DE PROCEDÊNCIA — 1956

J A N E I R O A D E Z E M B R O

DISCRIMINAÇÃO DA IMPORTAÇÃO	QUANTIDADE		VALOR A BORDO NO BRASIL	
	Kg	OUTRAS UNIDADES	C\$	US\$
77211 FIO DE COBRE . . . . .				
ALEMANHA . . . . .	28481		6280725	39943
ESTAOS UNIOOS . . . . .	13991		540610	18101
GRA BRETTANHA . . . . .	267		15916	431
HOLANDA . . . . .	1078		674193	3071
IUGOSLAVIA . . . . .	3600		605000	10000
JAPAO . . . . .	1931		716381	4473
SUECIA . . . . .	10199		1750212	18742
UNIAO B. LUXEMB. . . . .	107		4260	165
	59654*		10587299*	94926
77221 FIO DE NIQUEL . . . . .				
ALEMANHA . . . . .	7610		3544332	31520
ESTAOS UNIOOS . . . . .	6488		2924033	30428
FINLANOIA . . . . .	52		58774	1080
GRA BRETTANHA . . . . .	25		3236	168
HOLANDA . . . . .	593		541091	5143
JAPAO . . . . .	5065		1327375	23796
SUECIA . . . . .	55		34361	365
UNIAO B. LUXEMB. . . . .	4		1358	31
	19892*		8434560*	92531
77225 FIO DE TUNGSTENIO . . . . .				
ALEMANHA . . . . .	103	102700	270152	1917
ESTAOS UNIOOS . . . . .	873	873922	3622682	28638
HOLANDA . . . . .	10	9906	166728	1377
JAPAO . . . . .	305	304970	732676	9757
	1291*	1291498*	4792238*	41689
77227 FIO DE MOLIBDENIO . . . . .				
ESTAOS UNIOOS . . . . .	262		712182	6127
HOLANDA . . . . .	222		1595058	14803
SUECIA . . . . .	1245		1124964	12199
SUIICA . . . . .	8		124490	500
	1737*		3556694*	33629
77239 FIO OU ARAME DE METAIS N.E. . . . .				
ALEMANHA . . . . .	933		554353	4620
ESTAOS UNIOOS . . . . .	388		423916	2833
GRA BRETTANHA . . . . .	70		88672	933
JAPAO . . . . .	7909		2529293	29571
SUECIA . . . . .	4765		1963148	25292
	14065*		5559382*	63249
77241 TRILHOS DE FERRO E ACO . . . . .				
ALEMANHA . . . . .	364467		3293599	70970
ESTAOS UNIOOS . . . . .	2175744		5624945	294200
GRA BRETTANHA . . . . .	102589		256968	13654
HUNGRIA . . . . .	7300		42520	993
IUGOSLAVIA . . . . .	215068		1518122	30961
POLONIA . . . . .	370070		2821423	47213
TCHECOSLOVAQUIA . . . . .	126660		789383	15970
UNIAO B. LUXEMB. . . . .	1220525		15277581	186252
	4582423*		29624541*	660219
77248 ACESS.P. FIXAÇÃO DE TRILHOS . . . . .				
ALEMANHA . . . . .	41161		706071	15374
AUSTRIA . . . . .	9443		111620	4323
ESTAOS UNIOOS . . . . .	549537		942677	21291
GRA BRETTANHA . . . . .	454840		6192774	141323
IUGOSLAVIA . . . . .	3580		25880	520
POLONIA . . . . .	9002		77718	1534
TCHECOSLOVAQUIA . . . . .	5650		47495	965
UNIAO B. LUXEMB. . . . .	108228		1565052	35551
	1181541*		18170087*	410881
77250 CREMALHEIRAS, DESVIOS E OUTROS ARTI GOS PARA VIAS DE COMUNICAÇÕES, EXCL. TRILHOS E SEUS ACESSORIOS . . . . .				
ALEMANHA . . . . .	17600		206784	7175
ESTAOS UNIOOS . . . . .	2314881		33956907	774918
	2332281*		34163691*	782093
77300 77399 ARTS.P.CONSTRUÇÃO . . . . .	8323060		142926818	3749229
77301 CAIXILHARIA, GRADES E PORTOES DE FERRO E ACO . . . . .				
ESTAOS UNIOOS . . . . .	1904		30712	2057
	1904*		38712*	2057
77305 COMPORTAS DE FERRO E ACO . . . . .				
ALEMANHA . . . . .	153975		4428155	141868
CANAOA . . . . .	14693		510153	1542
ESTAOS UNIOOS . . . . .	256080		4460231	142298
FRANCA . . . . .	310710		9715061	221897
SUIICA . . . . .	73456		3961449	111163
UNIAO B. LUXEMB. . . . .	6253		138292	5356
	815167*		23213341*	634224

IV — IMPORTAÇÃO POR MERCADORIAS, SEGUNDO OS PAÍSES DE PROCEDÊNCIA — 1956

J A N E I R O A D E Z E M B R O

163

DISCRIMINAÇÃO DA IMPORTAÇÃO	QUANTIDADE		VALOR A BORDO NO BRASIL	
	Kg	OUTRAS UNIDADES	C\$	US\$
77307 ESTRUTURAS COMPLETAS, DE FERRO E AÇO				
ALEMANHA . . . . .	678034		21453083	493969
ESTADOS UNIDOS . . . . .	50199		624210	22627
FRANCA . . . . .	679847		9804038	203301
SUIÇA . . . . .	20600		1100978	25125
UNIAO B. LUXEMB. . . . .	2031355		28619368	653112
	3460035*		61601677*	1398134
77309 ARTS. DE FERRO E AÇO P. CONSTRUÇÃO, N. E				
ALEMANHA . . . . .	935278		9358803	371120
CANADA . . . . .	57135		1840878	42010
ESTADOS UNIDOS . . . . .	1369611		20065635	683547
FRANCA . . . . .	294722		4701729	112796
ITALIA . . . . .	2626		8662	524
JAPÃO . . . . .	1375161		21524822	491310
SUIÇA . . . . .	508		10144	539
	4035041*		57511873*	1701746
77330 DE ALUMINIO . . . . .				
ESTADOS UNIDOS . . . . .	177		8601	457
	177*		8601*	457
77399 NÃO ESPECIFICADOS . . . . .				
ALEMANHA . . . . .	10736		552614	12611
	10736*		552614*	12611
77400 77499 MANUFATURAS DE ARAME . . . . .	68384384		979891650	15969167
77411 CABOS, CORDOALHAS E SEMELHS. NÃO ISOLA DOS DE FERRO E AÇO . . . . .				
ALEMANHA . . . . .	190584		3873284	87369
AUSTRIA . . . . .	27791		1073775	8977
CANADA . . . . .	3		868	22
DINAMARCA . . . . .	82399		3871258	49249
ESTADOS UNIDOS . . . . .	573484		17405010	357264
FRANCA . . . . .	3735		282186	2102
GRã BRETAGNA . . . . .	74163		1288834	53776
HOLANDA . . . . .	13584		155386	4794
ITALIA . . . . .	13175		584842	6248
IUGOSLAVIA . . . . .	1597		85840	2000
JAPÃO . . . . .	260620		6337369	87723
NORUEGA . . . . .	178466		5010019	93094
POLONIA . . . . .	57040		4483209	22532
SUECIA . . . . .	75986		3784086	36633
TCHECOSLOVÁQUIA . . . . .	172884		3936082	72326
UNIAO B. LUXEMB. . . . .	35519		686263	13961
	1760330*		52858010*	897670
77413 CABOS, CORDOALHAS E SEMELHS. NÃO ISOLA DOS DE COBRE . . . . .				
ALEMANHA . . . . .	1837		330904	3090
ARGENTINA . . . . .	400		58820	1000
ESTADOS UNIDOS . . . . .	28687		1189577	42699
GRã BRETAGNA . . . . .	71507		3349163	115618
	102431*		4928464*	162407
77415 CABOS, CORDOALHAS E SEMELHS. NÃO ISOLA DOS DE ALUMINIO . . . . .				
ALEMANHA . . . . .	7380		624347	14248
ESTADOS UNIDOS . . . . .	531369		11509579	377480
FINLÂNDIA . . . . .	70000		3431495	49900
FRANCA . . . . .	145177		4022501	91796
GRã BRETAGNA . . . . .	131392		1684955	89530
HUNGRIA . . . . .	39621		1626867	27569
JAPÃO . . . . .	201804		10328330	235699
NORUEGA . . . . .	31015		1086943	22281
SUECIA . . . . .	1308119		44279751	1033283
	2465867*		78594768*	1941786
77421 TELA DE FERRO E AÇO EM PECAS . . . . .				
ESTADOS UNIDOS . . . . .	37708		249213	13242
GRã BRETAGNA . . . . .	19		139490	1000
SUECIA . . . . .	38		160570	1441
	37765*		549273*	15683
77422 ARAME FARPAO DE FERRO E AÇO . . . . .				
ALEMANHA . . . . .	4434964		59161175	781899
AUSTRIA . . . . .	1506903		19685221	291608
DINAMARCA . . . . .	701259		8287228	163899
ESPAÑA . . . . .	15120		140408	2901
ESTADOS UNIDOS . . . . .	1911		27752	1041
FRANCA . . . . .	1102286		15050336	189948
GRECIA . . . . .	426915		5470482	111217
HOLANDA . . . . .	1432239		17163208	249107
HUNGRIA . . . . .	1187457		15632844	250294

## IV — IMPORTAÇÃO POR MERCADORIAS, SEGUNDO OS PAÍSES DE PROCEDÊNCIA — 1956

J A N E I R O A D E Z E M B R O

DISCRIMINAÇÃO DA IMPORTAÇÃO	QUANTIDADE		VALOR A BORDO NO BRASIL	
	Kg	OUTRAS UNIDADES	C\$	US\$
JAPÃO . . . . .	29284422		349602056	5614448
NORUEGA . . . . .	6626445		7223694	160573
POLONIA . . . . .	649310		8124015	154265
SUECIA . . . . .	7847413		99465216	1607180
TCHECOSLOVÁQUIA . . . . .	5734516		68041715	1268086
UNIÃO B. LUXEMB. . . . .	8941532		128476092	1607022
	63929492*		801551442*	12453488
77429 TELA DE FERRO E AÇO EM OBRAS, N. E.				
ALEMANHA . . . . .	3889		1823369	11653
ESTADOS UNIDOS . . . . .	4357		2111016	18247
FRANCA . . . . .	170		47006	328
GR. BRETANHA . . . . .	1		34034	286
ITALIA . . . . .	130		199740	1567
JAPÃO . . . . .	6894		2023344	46174
SUECIA . . . . .	1313		1020304	12971
	16754*		7240813*	91226
77441 TELA DE COBRE EM PEÇAS . . . . .				
ALEMANHA . . . . .	4088		2578207	22356
AUSTRIA . . . . .	948		630389	5196
ESPAÑA . . . . .	452		115660	2000
FINLÂNDIA . . . . .	39638		13772307	225483
FRANCA . . . . .	2847		2506676	16446
GR. BRETANHA . . . . .	154		206473	1326
ITALIA . . . . .	3013		2304082	24001
NORUEGA . . . . .	317		116407	1774
SUECIA . . . . .	12962		8177231	71777
	64416*		30415432*	370859
77449 TELA DE COBRE EM OBRAS, N. E.				
ALEMANHA . . . . .	148		147520	1000
AUSTRIA . . . . .	1104		860716	5647
ESTADOS UNIDOS . . . . .	136		33824	1310
FRANCA . . . . .	215		186117	2729
ITALIA . . . . .	408		129062	997
SUECIA . . . . .	2094*		1607904*	13954
77460 TELA DE ALUMÍNIO, EM PEÇAS E OBRAS . . . . .				
ESTADOS UNIDOS . . . . .	3566		173257	9206
	3566*		173257*	9206
77499 NÃO ESPECIFICADAS . . . . .				
ALEMANHA . . . . .	810		1515140	7000
ESTADOS UNIDOS . . . . .	85		116432	1783
FINLÂNDIA . . . . .	320		92460	1699
NORUEGA . . . . .	404		115976	1875
SUECIA . . . . .	50		44279	433
	1669*		1884287*	12788
77500 77599 ARTS. P. INSTALAÇÕES E CONFECÇÕES	1658319		58853493	916744
77501 PREÇOS DE FERRO E AÇO . . . . .				
ESTADOS UNIDOS . . . . .	11408		56065	2979
NORUEGA . . . . .	24232		965671	9084
	35640*		1021736*	12063
77505 GRAMPOS, DE FERRO E AÇO, GALVANIZADOS PARA CERCA . . . . .				
ESTADOS UNIDOS . . . . .	45		245	13
HOLANDA . . . . .	35000		255295	5826
NORUEGA . . . . .	60000		1070355	14897
POLÓNIA . . . . .	613113		7907527	135366
TCHECOSLOVÁQUIA . . . . .	41700		479546	9977
UNIÃO B. LUXEMB. . . . .	17600		416091	3020
	767458*		10137059*	169099
77511 ARESTAS, PINOS, REBITES E SEMELHANTES DE FERRO E AÇO . . . . .				
ESTADOS UNIDOS . . . . .	1214		454823	3743
	1214*		454823*	3743
77513 ARESTAS, REBITES E SEMELH. DE COBRE . . . . .				
ESTADOS UNIDOS . . . . .	1063		370115	3995
	1063*		378115*	3995
77521 PARAFUSOS, PORCAS E SEMELHANTES, PROVINDOS DE ROSCA, DE FERRO E AÇO . . . . .				
ALEMANHA . . . . .	24375		1884235	23867
CANADA . . . . .	254		22129	505
DINAMARCA . . . . .	125		81798	1380
ESTADOS UNIDOS . . . . .	50060		1783712	42942
FRANCA . . . . .	1253		124756	2847
GR. BRETANHA . . . . .	260		85787	625
HOLANDA . . . . .	25		3615	140

IV — IMPORTAÇÃO POR MERCADORIAS, SEGUNDO OS PAÍSES DE PROCEDÊNCIA — 1956

165

J A N E I R O A D E Z E M B R O

DISCRIMINAÇÃO DA IMPORTAÇÃO	QUANTIDADE		VALOR A BORDO NO BRASIL	
	Kg	OUTRAS UNIDADES	C\$	US\$
ITALIA . . . . .	619		16215	628
JAPÃO . . . . .	222		187522	1454
SUECIA . . . . .	549		260985	3331
77742 *	77742 *		4450754 *	77719
77523 PARAFUSOS, PÓRCAS E SEMELHANTES, PRD VIDOS DE ROSCA, DE COBRE . . . . .				
ALEMANHA . . . . .	474		77167	1017
CANADA . . . . .	37		3988	91
ESTADOS UNIDOS . . . . .	148		430442	2512
UNIÃO B. LUXEMB. . . . .	637		95489	957
1296 *	1296 *		607086 *	4577
77529 PREGOS E SEMELHS. PARAFUSOS E OUTROS PROVIDOS DE ROSCA, DE METAIS N.E. . . . .				
ALEMANHA . . . . .	29097		1415457	17391
AUSTRIA . . . . .	1329		99420	1000
CANADA . . . . .	3578		509407	11625
ESPANHA . . . . .	8023		608298	6748
ESTADOS UNIDOS . . . . .	126392		6746865	190983
FRANCA . . . . .	11631		6312771	14406
GR. BRETANHA . . . . .	4367		658295	4974
HUNGRIA . . . . .	80335		2172086	38839
ITALIA . . . . .	63875		3996966	35380
IUGOSLAVIA . . . . .	6724		309650	5000
JAPÃO . . . . .	265030		11552680	167209
NORUEGA . . . . .	4110		53860	3000
SUECIA . . . . .	27179		2569895	42884
UNIÃO B. LUXEMB. . . . .	15153		948200	8210
646823 *	646823 *		32272171 *	555649
77541 CADEADOS, FECHADURAS E SEMELH. DE FERRO E AÇO . . . . .				
ALEMANHA . . . . .	129		81176	389
ESTADOS UNIDOS . . . . .	536		39042	1789
HUNGRIA . . . . .	42775		4344070	35300
SUECIA . . . . .	486		73715	496
TCHECOSLOVAQUIA . . . . .	54		33802	280
43980 *	43980 *		4571805 *	38254
77543 CADEADOS, FECHADURAS, SEMELHS. E COBRE. ESTADOS UNIDOS . . . . .	186		10747	571
TCHECOSLOVAQUIA . . . . .	227		55422	321
413 *	413 *		66169 *	892
77549 CADEADOS, CHAVES, SEMELHS. DE METAIS N.E. HUNGRIA . . . . .	462		30005	252
462 *	462 *		30005 *	252
77569 FECHOS, FIVELAS, SEMELHS. DE METAIS N.E. ESTADOS UNIDOS . . . . .	300		33582	124
IUGOSLAVIA . . . . .	2320		475846	2995
2620 *	2620 *		509428 *	3119
77570 MOLAS DE FERRO E AÇO, EXCL. P. RELENGIDOS. ALEMANHA . . . . .	10480		802271	16222
ESTADOS UNIDOS . . . . .	36749		3372037	28679
GR. BRETANHA . . . . .	370		20611	197
HOLANDA . . . . .	116		3880	85
ITALIA . . . . .	23		9770	104
SUECIA . . . . .	32		36251	401
TCHECOSLOVAQUIA . . . . .	1825		106452	1665
UNIÃO B. LUXEMB. . . . .	13		3070	29
79608 *	79608 *		4354342 *	47382
77600 77699 CATELARIA . . . . .	20847		9291222	80380
77609 FACAS, EXCL. DIVISÃO 777, N.E. . . . .				
ESPANHA . . . . .	113		11860	167
ESTADOS UNIDOS . . . . .	43		63320	334
SUECIA . . . . .	2058		1040821	11516
2214 *	2214 *		1116001 *	12017
77630 NAVALHAS E LAMINAS . . . . .				
ALEMANHA . . . . .	724		946082	3392
ESPANHA . . . . .	269		332569	3350
NORUEGA . . . . .	725		51815	500
1718 *	1718 *		1330466 *	7242
77640 TESOURAS E LAMINAS . . . . .				
ESPANHA . . . . .	611		254105	2372
JAPÃO . . . . .	1438		629217	4186
2049 *	2049 *		883322 *	6558
77660 ARTIGOS PARA MANICURA E PEDICUDO, IN CLUSIVE LIMAS PARA UNHAS . . . . .				
ALEMANHA . . . . .	130		46149	145
ESPANHA . . . . .	1418		202862	2595
FRANCA . . . . .	33		236520	1000
1581 *	1581 *		485531 *	3740

## IV — IMPORTAÇÃO POR MERCADORIAS, SEGUNDO OS PAÍSES DE PROCEDÊNCIA — 1956

J A N E I R O A D E Z E M B R O

DISCRIMINAÇÃO DA IMPORTAÇÃO	QUANTIDADE		VALOR A BORDO NO BRASIL	
	Kg	OUTRAS UNIDADES	C\$	US\$
77670 CANIVETES E LAMINAS				
ALEMANHA . . . . .	1163		454257	1477
ESPANHA . . . . .	740		216762	1013
JAPAO . . . . .	1903*		671029*	2490
77699 NAO ESPECIFICADA.				
ALEMANHA . . . . .	233		154150	1294
ESPANHA . . . . .	11099		4597865	46691
JAPAO . . . . .	50		52858	348
	11382*		4804873*	48333
77700 77799 FERRAMENTAS E UTENSILIOS.	4910115		773762097	11067883
77701 ALFANJES.				
ALEMANHA . . . . .	877		297940	2000
AUSTRIA . . . . .	734		254140	1999
ESPANHA . . . . .	1594		349308	5070
HUNGRIA . . . . .	365		53920	1000
SUECIA . . . . .	940		223822	2316
	4510*		1179030*	12385
77702 CORTAADORES DE GRAMA				
ALEMANHA . . . . .	1080		677732	524
DINAMARCA . . . . .	7175		495495	5760
ESPANHA . . . . .	1635		69275	1185
ESTADOS UNIDOS . . . . .	528		64140	748
FINLANDIA . . . . .	380		31044	484
IUGOSLAVIA . . . . .	469		17348	290
NORUEGA . . . . .	208		18114	273
SUECIA . . . . .	31332		1895160	193771
	42807*		2658308*	28635
77703 FOICES.				
ALEMANHA . . . . .	803		156221	830
AUSTRIA . . . . .	926		28920	1000
GRA BRETAGNHA . . . . .	16478		454529	3030
HUNGRIA . . . . .	2122		144508	2275
JAPAO . . . . .	15332		2442782	19101
	35661*		3086360*	26236
77705 MACHAOS				
ALEMANHA . . . . .	475		34238	299
ESPANHA . . . . .	8725		318901	5129
GRA BRETAGNHA . . . . .	29458		1406101	8237
IUGOSLAVIA . . . . .	500		12455	250
NORUEGA . . . . .	28144		1394114	24595
SUECIA . . . . .	12837		782254	7908
TCHECOSLOVAQUIA . . . . .	4447		249291	5058
	84586*		4197354*	51476
77708 PAS				
ESTADOS UNIDOS . . . . .	2710		66548	3536
	2710*		66548*	3536
77711 PICARETAS.				
ESPANHA . . . . .	56364		1450879	22841
ESTADOS UNIDOS . . . . .	604		10991	584
IUGOSLAVIA . . . . .	950		16939	340
TCHECOSLOVAQUIA . . . . .	2040		38839	741
	59958*		1525648*	24506
77712 TENAZES				
ALEMANHA . . . . .	64		9502	74
	64*		9502*	74
77719 FERRM8.P.AGRICULTURA E BEMEL.S..N.E..				
ALEMANHA . . . . .	23938		4283494	26987
DINAMARCA . . . . .	530		147815	1489
ESPANHA . . . . .	62037		6956099	103165
ESTADOS UNIDOS . . . . .	4351		79456	4222
GRA BRETAGNHA . . . . .	8154		782454	5518
HUNGRIA . . . . .	346		53820	1000
IUGOSLAVIA . . . . .	26401		6241063	108500
JAPAO . . . . .	547		104503	960
SUECIA . . . . .	580		6935	768
TCHECOSLOVAQUIA . . . . .	981		126804	2151
	127859*		18845343*	254760
77721 ALICATES, INCL. ALICATES P. CORTAR				
ALEMANHA . . . . .	16556		2639709	19931
AUSTRIA . . . . .	3611		35137	3625
ESPANHA . . . . .	47528		5689723	88178
ESTADOS UNIDOS . . . . .	850		389471	10957
FINLANDIA . . . . .	1283		181682	3019



IV — IMPORTAÇÃO POR MERCADORIAS, SEGUNDO OS PAÍSES DE PROCEDÊNCIA — 1956

167

J A N E I R O A D E Z E M B R O

DISCRIMINAÇÃO DA IMPORTAÇÃO	QUANTIDADE		VALOR A BORDO NO BRASIL	
	Kg	OUTRAS UNIDADES	C\$	US\$
GRX BREITANHA . . . . .	73		9568	218
HONG KONG . . . . .	712		231932	1859
HUNGRIA . . . . .	932		42248	785
ITALIA . . . . .	3735		1490184	10205
IUGOSLAVIA . . . . .	3234		445647	8583
JAPAO . . . . .	6531		1251405	11775
NORUEGA . . . . .	319		91462	1377
POLONIA . . . . .	78		7876	131
SUECIA . . . . .	4528		1327096	13755
TCHECOSLOVAQUIA . . . . .	34826		3134357	52647
	124796*		17283897*	227049
77722 ALMOTOLIAS . . . . .				
DINAMARCA . . . . .	1736		418744	5487
GRX BREITANHA . . . . .	118		30954	211
IUGOSLAVIA . . . . .	12		1428	24
JAPAO . . . . .	11		3125	34
TCHECOSLOVAQUIA . . . . .	2442		152051	2686
	4319*		606302*	8442
77724 FORJAS PORTATEIS . . . . .				
ESTADOS UNIOES . . . . .	39		2344	77
	39*		2344*	77
77725 LIMAS . . . . .				
ALEMANHA . . . . .	15518		3641537	31963
AUSTRALIA . . . . .	1149		248169	1922
AUSTRIA . . . . .	14573		2256112	24897
ESPAÑHA . . . . .	220252		25209139	411990
ESTADOS UNIOES . . . . .	35502		4759810	32772
FINLANDIA . . . . .	178934		26673579	434565
FRANCA . . . . .	892		46990	1000
GRX BREITANHA . . . . .	2302		573639	5156
HONG KONG . . . . .	14185		603990	3500
HUNGRIA . . . . .	49988		3253464	49812
ITALIA . . . . .	328		258340	2000
IUGOSLAVIA . . . . .	267456		3665577	641782
JAPAO . . . . .	122928		18023995	169464
POLONIA . . . . .	91880		7769397	133379
PORTUGAL . . . . .	59718		11686016	121673
SUECIA . . . . .	9778		2373157	24535
SUICA . . . . .	222		155820	1000
TCHECOSLOVAQUIA . . . . .	59694		6490465	110716
	1145349*		150675376*	2202126
77726 MACARICOS . . . . .				
ALEMANHA . . . . .	460		6030	250
ESPAÑHA . . . . .	977		293799	4995
ESTADOS UNIOES . . . . .	2800		1133290	16208
ITALIA . . . . .	32		0080	68
IUGOSLAVIA . . . . .	1385		125460	3000
JAPAO . . . . .	51		46174	494
SUECIA . . . . .	9450		4024779	42863
	15155*		5637602*	67878
77727 HARTELOS . . . . .				
ALEMANHA . . . . .	6982		739697	6038
AUSTRIA . . . . .	767		21187	247
DINAMARCA . . . . .	24558		865001	13188
ESPAÑHA . . . . .	151207		11073913	177342
ESTADOS UNIOES . . . . .	239		17098	708
IUGOSLAVIA . . . . .	5770		370089	6090
JAPAO . . . . .	990		57158	523
NORUEGA . . . . .	635		80404	1389
POLONIA . . . . .	254		62420	1000
SUECIA . . . . .	1519		194813	2210
TCHECOSLOVAQUIA . . . . .	18065		757049	13016
	210986*		14238829*	221751
77728 TORNOS MANUAIS OE BANCAOA E DE MESA . . . . .				
ALEMANHA . . . . .	2666		240356	2839
DINAMARCA . . . . .	20		2962	29
ESPAÑHA . . . . .	9744		468407	8206
ESTADOS UNIOES . . . . .	481		20659	759
GRX BREITANHA . . . . .	856		58715	379
HUNGRIA . . . . .	11518		640194	11726
IUGOSLAVIA . . . . .	700		21085	377
JAPAO . . . . .	10201		570646	5475
POLONIA . . . . .	1090		59949	752
SUECIA . . . . .	204		22359	230
TCHECOSLOVAQUIA . . . . .	2230		205801	2961
	39710*		2319133*	33733
77731 CORTAOORES DE OIAMANTES . . . . .				
ALEMANHA . . . . .	376		142938	1023
ESPAÑHA . . . . .	21		72898	755
GRX BREITANHA . . . . .	18		151520	1000

## IV — IMPORTAÇÃO POR MERCADORIAS, SEGUNDO OS PAÍSES DE PROCEDÊNCIA — 1956

J A N E I R O A D E Z E M B R O

DISCRIMINAÇÃO DA IMPORTAÇÃO	QUANTIDADE		VALOR A BORDO NO BRASIL	
	Kg	OUTRAS UNIDADES	Crs	US\$
ISRAEL . . . . .	102		536006	6737
IUGOSLAVIA . . . . .	2		10637	198
JAPÃO . . . . .	947		1070955	10172
	1466*		1992854*	19885
77732 REBOLOS, MANUAIS OU A PÉDAL, MONTAÇOS				
ALEMANHA . . . . .	3088		237834	2409
ESPANHA . . . . .	4524		387093	6379
IUGOSLAVIA . . . . .	1122		144765	2649
JAPÃO . . . . .	4660		275344	2802
POLONIA . . . . .	48910		1690760	27157
	62304*		2735797*	41396
77739 FERRAMENTAS MANUAIS, N. E.				
ALEMANHA . . . . .	217739		34943208	280426
AUSTRIA . . . . .	2487		108340	1270
DINAMARCA . . . . .	4792		1283733	13911
ESPANHA . . . . .	337927		34299739	539246
ESTADOS UNIDOS . . . . .	43665		10594998	227129
FINLANDIA . . . . .	35085		5473285	67486
FRANÇA . . . . .	12894		8800781	37192
GRã BREITANHA . . . . .	6450		2055603	22054
HOLANDA . . . . .	86		297911	2006
HONG KONG . . . . .	1600		163656	999
HUNGRIA . . . . .	5191		316205	5841
ITALIA . . . . .	3991		722948	6887
IUGOSLAVIA . . . . .	29685		3047263	53238
JAPÃO . . . . .	198386		19198652	182402
NORUEGA . . . . .	18252		1940394	33842
POLONIA . . . . .	52370		2849152	49026
PORTUGAL . . . . .	1721		554011	5317
SUECIA . . . . .	31767		6297551	64988
SUICA . . . . .	356		89828	2891
TCHECOSLOVAQUIA . . . . .	78973		6667923	116872
UNIÃO B. LUXEMB. . . . .	65		134425	2457
	1083482*		133927533*	1735480
77740 FERRMB.P.TORNEAR E PRENSAR, MATRIZES, TARRACHAS E OUTRAS FERRMS.COM FIO OU SUPERFICIES DE METAL, OIAMANTES, CARBU RETOS METALICOS OU ABRASIVOS.				
ALEMANHA . . . . .	110099		24525565	389108
AUSTRIA . . . . .	2797		1647855	27550
CANADA . . . . .	73		789255	9971
DINAMARCA . . . . .	3419		1924769	22181
ESPANHA . . . . .	74887		15423777	239703
ESTADOS UNIDOS . . . . .	156789		58857824	1509313
FINLANDIA . . . . .	5407		1016924	17723
FRANÇA . . . . .	3526		2400765	30154
GRã BREITANHA . . . . .	25913		15822498	307421
HOLANDA . . . . .	120		859052	4213
HONG KONG . . . . .	20591		833769	6794
HUNGRIA . . . . .	35849		11722481	204086
ISRAEL . . . . .	1530		1374886	22824
ITALIA . . . . .	5226		2750333	33294
IUGOSLAVIA . . . . .	11827		2276334	42219
JAPÃO . . . . .	64224		16290794	158352
NORUEGA . . . . .	18248		4124366	73536
POLONIA . . . . .	41024		7038189	112559
SUECIA . . . . .	253909		53403179	687831
SUICA . . . . .	1		2645	14
TCHECOSLOVAQUIA . . . . .	49659		18428505	301516
UNIÃO B. LUXEMB. . . . .	41		737755	6124
	885159*		241799520*	4206486
77751 SERRAS NAO MECANICAS				
ALEMANHA . . . . .	66266		6853735	49023
DINAMARCA . . . . .	16396		505140	60367
ESPANHA . . . . .	28798		1973908	33983
ESTADOS UNIDOS . . . . .	5238		1940615	23030
GRã BREITANHA . . . . .	2052		1076072	8409
HONG KONG . . . . .	11600		612588	3945
ITALIA . . . . .	5203		167101	8051
IUGOSLAVIA . . . . .	9685		980227	17033
JAPÃO . . . . .	71681		5191268	49943
NORUEGA . . . . .	4140		394036	5727
POLONIA . . . . .	19370		1125264	17155
SUECIA . . . . .	32056		3954175	39206
SUICA . . . . .	44246		5196100	84639
TCHECOSLOVAQUIA . . . . .				400511
	316731*		34538229*	

IV — IMPORTAÇÃO POR MERCADORIAS, SEGUNDO OS PAÍSES DE PROCEDÊNCIA — 1956

169

J A N E I R O A D E Z E M B R O

DISCRIMINAÇÃO DA IMPORTAÇÃO	QUANTIDADE		VALOR A BORDO NO BRASIL	
	Kg	OUTRAS UNIDADES	C\$	US\$
77753 LAMINAS P.FERRAS MANUAIS OU MECANICAS				
ALEMANHA . . . . .	99580		12634764	95571
DINAMARCA . . . . .	34581		9870365	112186
ESPAÑHA . . . . .	40115		3494862	59072
ESTADOS UNIDOS . . . . .	57266		11916527	100773
FINLANDIA . . . . .	576		39510	616
FRANCA . . . . .	589		136693	2159
GRA BRETTANHA . . . . .	7744		3604192	26183
ISRAEL . . . . .	802		280742	4852
ITALIA . . . . .	114		31031	359
IUGOSLAVIA . . . . .	4476		1012009	16813
JAPAO . . . . .	175730		17432186	163550
POLONIA . . . . .	31222		2142624	32698
SUECIA . . . . .	67936		14545599	149985
TCHECOSLOVAQUIA . . . . .	59653		4555283	64170
	580384*		81696387*	828987
77755 FACAS E LAMINAS, EXCL. DE SERRAS, P. MAQS OU P. FERRAS MANUAIS				
ALEMANHA . . . . .	8263		2703103	20638
AUSTRIA . . . . .	1341		203934	3700
ESPAÑHA . . . . .	554		77521	1296
ESTADOS UNIDOS . . . . .	14481		7456629	46300
FINLANDIA . . . . .	4719		1160227	18518
FRANCA . . . . .	29		22469	155
GRA BRETTANHA . . . . .	3398		1058012	7476
HOLANOA . . . . .	5		74902	439
ITALIA . . . . .	46		58295	617
IUGOSLAVIA . . . . .	133		36959	688
JAPAO . . . . .	755		256468	2240
NORUEGA . . . . .	611		91196	1868
SUECIA . . . . .	32079		7364605	71473
TCHECOSLOVAQUIA . . . . .	1580		227200	3720
UNIAO B. LUXEMB. . . . .	885		646600	5000
	68879*		21438120*	184128
77757 PONTAS E FIOS ESPECIAIS E ACCESS. SE MELHS. P. FERRAS, NAO MONTADOS, DE CARRU RETOS METALICOS AGLOMERADOS				
ALEMANHA . . . . .	2072		8263771	92482
AUSTRIA . . . . .	159		488439	7574
ESPAÑHA . . . . .	12		52020	1000
ESTADOS UNIDOS . . . . .	1199		4892099	61266
FINLANDIA . . . . .	294		272800	5000
FRANCA . . . . .	50		351971	3931
GRA BRETTANHA . . . . .	2142		938591	49872
HUNGRIA . . . . .	2		43820	1000
NORUEGA . . . . .	31		82840	2000
SUECIA . . . . .	6889		1689957	245437
SUIÇA . . . . .	30		336880	4000
TCHECOSLOVAQUIA . . . . .	297		707412	14600
	13167*		33300500*	488162
77799 UTENSILIOS DE OUTROS METAIS, EXCL. DE FERRO E ACO E ALUMINIO, N.E.				
ESTADOS UNIDOS . . . . .	34		1581	84
	34*		1581*	84
77800 77899 ARTS. MANUFATURADOS DIVERSOS	11226921		316183328	4556775
77801 CILINDROS E SEMELHS. DE FERRO E ACO P. GASES COMPRIMIDOS				
ALEMANHA . . . . .	85719		3433652	53456
AUSTRIA . . . . .	56987		1000162	32038
DINAMARCA . . . . .	12845		413687	7390
ESTADOS UNIDOS . . . . .	335751		16622462	183482
FRANCA . . . . .	90240		3691317	54014
HOLANOA . . . . .	21231		1070869	9837
ITALIA . . . . .	25417		1251717	13989
JAPAO . . . . .	157423		5557824	83381
SUECIA . . . . .	17777		906580	14253
TCHECOSLOVAQUIA . . . . .	47342		1554857	31205
UNIAO B. LUXEMB. . . . .	16		250	2
	850748*		35503111*	468053
77811 RESERVATORIOS, TANQUES E SEMELHS. DE FERRO E ACO, SEM EQUIPAMENTO MECANICO				
ALEMANHA . . . . .	36767		1043610	23784
ESTADOS UNIDOS . . . . .	127929		1892217	59634
GRA BRETTANHA . . . . .	3048		32389	1721
SUIÇA . . . . .	413		35946	1910
	168157*		3004162*	87049
77821 TAMBORES E SEMELHS. DE FERRO, ACO P. TRANSPORTE OU ACONDICIONAMENTO DE MERCADORIAS				
ALEMANHA . . . . .	417390		16399777	168672

## IV — IMPORTAÇÃO POR MERCADORIAS, SEGUNDO OS PAÍSES DE PROCEDÊNCIA — 1956

J A N E I R O A D E Z E M B R O

DISCRIMINAÇÃO DA IMPORTAÇÃO	QUANTIDADE		VALOR A BORDO NO BRASIL	
	Kg	DUTRAS UNIDADES	Dls	US\$
ANTILHAS HOLANDESES	21 5885		52 424 58	67 113
CUBA	2254		80 446	584
ESTADOS UNIDOS	811 4386		15 909 5941	26 029 665
FRANCA	262 335		1 060 7540	11 1713
GRÁ BREITANHA	141 655		605 9178	61 620
HOLANDA	15 970		2 752 22	3 447
POLONIA	168 355		79 227	15 035
SUECIA	78 667		15 523 32	17 341
SUICA	397 32		49 313 51	40 201
TCHECOSLOVAQUIA	3804		16 347 9	3004
UNIÃO B. LUXEMB.	1 2526		1 317 666	1 3215
	9 472 959*		20 652 5517*	31 049 10
77829 TAMBORES E SEMELHS. P. TRANSPORTE OU ACONDICIONAMENTO DE MERCADORIAS, N. E. ESTADOS UNIDOS	137		6 342	89
	137*		6 342*	89
77831 SOLDA DE METAIS				
ALEMANHA	46 953		27 115 531	55 104
AUSTRIA	803		19 920 8	17 85
BOLIVIA	35 495		31 336 00	55 000
CANADA	163		4 557	104
CHINA	55 550		35 207 33	36 382
ESPANHA	2 880		17 824 0	2 000
ESTADOS UNIDOS	259 679		22 962 134	24 280 4
FRANCA	460		27 412 2	5 391
GRÁ BREITANHA	1671		23 669 9	1 227
HOLANDA	11 923		24 771 2	5 448
ITALIA	1 205		31 446 0	3000
IUGOSLAVIA	4 203 2		28 410 08	48 792
NORUEGA	5 204 7		62 406 42	92 953
SUECIA	4 327 1		7 384 829	7 787 3
TCHECOSLOVAQUIA	1 021		2 87 369	3 000
	55 515 3*		50 476 844*	63 086 7
77851 AGULHAS DE FERRO E AÇO P. COSTURA A MÃO, CROCHE, TRICO E SEMELHS.				
ALEMANHA	1 376		39 359 6	26 77
ESPANHA	510		7 44 39	701
GRÁ BREITANHA	845		18 895 48	12 507
IUGOSLAVIA	32		7 08 3	119
JAPÃO	21 645		46 011 36	40 644
TCHECOSLOVAQUIA	11 664		19 317 00	26 469
	36 072*		88 915 02*	83 117
77854 AGULHAS P. COSTURA A MÃO, CROCHE, TRICO E SEMELHANTES DE OUTROS METAIS				
ALEMANHA	9		11 861	64
	9*		11 861*	64
77862 CAIXAS FORTES E SEMELHANTES				
ESTADOS UNIDOS	676		11 193 7	350
	676*		11 193 7*	350
77865 F060E8 E SEMELHS. DE FERRO E AÇO				
ESTADOS UNIDOS	6 511		28 670 2	106 35
SUECIA	266		50 257	276
	6 777*		33 695 9*	109 11
77867 F060E9 E SEMELHS. DE COBRE				
ESTADOS UNIDOS	106		4 501 9	1 395
HUNGRIA	2 750		35 63 89	5 755
NORUEGA	1 248		35 09 0	4 877
SUECIA	990		47 09 81	3 876
TCHECOSLOVAQUIA	2 862		50 29 40	7 000
	7 956*		17 262 29*	22 903
77875 TUBOS FLEXIVEIS				
ALEMANHA	20 24		47 91 28	61 59
ESTADOS UNIDOS	20 82		211 08 36	12 378
GRÁ BREITANHA	20 32		76 39 59	5 706
HOLANDA	18		18 96 9	119
SUICA	28		7 58 71	346
	61 84*		34 40 763*	24 708
77881 PLATAFORMAS FLUTUANTES DE EMBARQUE E DESEMBARQUE, BOIAS, FAROIS E SEMELHS.				
ESTADOS UNIDOS	109		23 970	547
SUECIA	3		24 92 8	193
	112*		48 89 8*	740
77891 CADERNAIS, POLES, REMELHS. DE FERRO E AÇO				
ESTADOS UNIDOS	4 578		26 780 3	8913
	4 578*		26 780 3*	8913

IV — IMPORTAÇÃO POR MERCADORIAS, SEGUNDO OS PAÍSES DE PROCEDÊNCIA — 1956

171

JANEIRO A DEZEMBRO

DISCRIMINAÇÃO DA IMPORTAÇÃO	QUANTIDADE		VALOR A BORDO NO BRASIL	
	Kg	OUTRAS UNIDADES	C\$	US\$
77893 CORRENTES DE FERRO E AÇO . . . . .				
ALEMANHA . . . . .	29		116567	333
ESTADOS UNIDOS . . . . .	81365		3078906	56930
GRÁ-BREITANHA . . . . .	22960		2006127	25974
IUGOSLÁVIA . . . . .	1552		380160	6000
SUECIA . . . . .	10830		131764	2996
TCHECOSLOVÁQUIA . . . . .	667		109876	1868
	117403*		5823400*	94001
77900 77999 NÃO CLASSIFICADAS . . . . .	109024		8883353	149638
77901 MANUF. DE FERRO E AÇO, CROMADAS OU NIQUELADAS, DOURADAS OU PRATEADAS, N.E. . . . .	1		2177	7
ESTADOS UNIDOS . . . . .	1*		2177*	7
77903 MANUFATURAS DE FERRO E AÇO, ENVERNIZADAS, GALVANIZADAS OU PINTADAS, N. E. . . . .				
ALEMANHA . . . . .	6194		76195	3136
ESTADOS UNIDOS . . . . .	18972		613634	18466
GRÁ-BREITANHA . . . . .	255		9026	206
SUECIA . . . . .	6		9852	189
	25427*		708707*	21997
77909 MANUFATURAS DE FERRO E AÇO, N. E. . . . .				
ALEMANHA . . . . .	15618		904744	19857
OLIVARRICA . . . . .	157		24137	389
ESTADOS UNIDOS . . . . .	32843		2284424	36003
FRANÇA . . . . .	5480		201520	1000
GRÁ-BREITANHA . . . . .	1357		113440	2193
HOLANDA . . . . .	39		151	8
ITALIA . . . . .	2550		30940	1644
	58044*		3559356*	61094
77915 MANUF. DE LATA DE OUTRAS LIGAS DE COBRE . . . . .				
ALEMANHA . . . . .	987		209364	1729
ESTADOS UNIDOS . . . . .	2511		1979719	8165
	3498*		2189083*	9894
77919 MANUFATURAS DE COBRE, N. E. . . . .				
ALEMANHA . . . . .	9		13559	47
ESTADOS UNIDOS . . . . .	10303		716727	29796
GRÁ-BREITANHA . . . . .	6400		319366	7337
	16712*		1049652*	37180
77929 MANUFATURAS DE ALUMÍNIO, N. E. . . . .				
ALEMANHA . . . . .	64		2447	130
ESTADOS UNIDOS . . . . .	5179		867615	17384
	5243*		870062*	17514
77969 MANUFATURAS DE NIQUEL, N.E. . . . .				
ESTADOS UNIDOS . . . . .	19		68447	573
	19*		68447*	573
77991 MANUF. DE OUTROS METAIS CROMADOS OU NIQUELADOS, DOURADOS OU PRATEADOS, N.E. . . . .				
GRÁ-BREITANHA . . . . .	77		422619	1256
	77*		422619*	1256
77999 NÃO ESPECIFICADAS . . . . .				
ESTADOS UNIDOS . . . . .	3		13250	123
	3*		13250*	123
78000 78999 DE TEXTÉIS, EXCLUSIVE SECOES 82 83, 84, 87 E 89 . . . . .	854164		82429507	956448
78000 78099 TECIDOS COMUNS DE ALGODÃO . . . . .	15191		2217540	18976
78011 TEC. ALVEJADOS OU BRANCOS, NÃO LAVRADOS . . . . .				
ÁUSTRIA . . . . .	809		156670	1393
BULGÁRIA . . . . .	346		68269	607
TCHECOSLOVÁQUIA . . . . .	1270		419370	3000
	2425*		644309*	5000
78012 TECIDOS TINTOS NÃO LAVRADOS . . . . .				
ALEMANHA . . . . .	152		103170	333
	152*		103170*	333
78019 TECIDOS NÃO LAVRADOS, N.E. . . . .				
ESPANHA . . . . .	9944		1401500	10000
	9944*		1401500*	10000
78075 LONAS, MEIAS LONAS E CORDONEL . . . . .				
ESTADOS UNIDOS . . . . .	2670		68561	3643
	2670*		68561*	3643

## IV — IMPORTAÇÃO POR MERCADORIAS, SEGUNDO OS PAÍSES DE PROCEDÊNCIA — 1956

J A N E I R O A D E Z E M B R O

DISCRIMINAÇÃO DA IMPORTAÇÃO	QUANTIDADE		VALOR A BORDO NO BRASIL	
	Kg	OUTRAS UNIDADES	Crs	US\$
78100 78199 TECIDOS COMUNS DE LINHO . . . . .	2317		259780	2000
78199 NAO ESPECIFICADOS . . . . .				
HUNGRIA . . . . .	1890		139920	1000
POLONIA . . . . .	427		119860	1000
	2317*	*	259780*	2000
78200 78299 TECIDOS COMUNS DE SEDA . . . . .	769		3122405	35695
78200 GAZE P. PENEIRAS . . . . .				
ALEMANHA . . . . .	14		43820	1000
ESTADOS UNIDOS . . . . .	2		3708	197
FRANCA . . . . .	32		202577	1998
JAPAO . . . . .	437		1910030	21868
SUICA . . . . .	117		767936	9660
	602*	*	2928071*	34723
78299 NAO ESPECIFICADOS . . . . .				
FRANCA . . . . .	167		194334	972
	167*	*	194334*	972
78300 78399 TECIDOS COMUNS DE LA . . . . .	1036		751435	6549
78310 CABEMIRAS, CASSINETAS E SEMELHANTES .				
ARGENTINA . . . . .	406		265408	1979
	406*	*	265408*	1979
78399 NAO ESPECIFICADOS . . . . .				
ARGENTINA . . . . .	447		356461	2999
ITALIA . . . . .	14		10746	571
POLONIA . . . . .	169		118820	1000
	630*	*	486027*	4570
78400 78499 TECS. COMUNS DE TEXTEIS BINTETS .				
E DE OUTRAS MATS. TEXTEIS. COM				
DU SEM FIBR METALICDS . . . . .	10737		6306788	68301
78400 TECIDOS DE CANHAMO . . . . .				
ITALIA . . . . .	7423		650727	14850
	7423*	*	650727*	14850
78462 TECIDOS DE NYLON . . . . .				
ALEMANHA . . . . .	1		30190	295
ESTADOS UNIDOS . . . . .	179		263658	4610
GRA BREITANHA . . . . .	117		1075008	11521
SUICA . . . . .	487		3260487	25104
	784*	*	4629343*	41530
78469 TECS. DE OUTRAS FIBRAS SINTETICAS. N.E.				
ALEMANHA . . . . .	22		99520	1000
CANAOA . . . . .	316		165466	958
ESTADOS UNIDOS . . . . .	2177		753044	9928
FRANCA . . . . .	15		8688	35
	2530*	*	1026718*	11921
78500 78599 FIBRS, RENDAS, BDRDADS, FITAS E				
ARTS. SEMELHS. NAO ELASTICOS . . . . .	28693		20329146	257930
78511 RENDAS E TECIDOS DE RENDAS INCL. MA				
LHAS DE ALGODAO . . . . .				
FRANCA . . . . .	146		398944	1475
	146*	*	398944*	1475
78519 RENDAS E TECIDOS DE RENDAS. N. E. . . .				
FRANCA . . . . .	159		212202	1110
	159*	*	212202*	1110
78549 FITAS DE SEDA E DE FIBRAS BINTETICAS .				
N.E. . . . .				
ESTADOS UNIDOS . . . . .	29		23956	117
	29*	*	23956*	117
78571 CADARCS E CORDOES DE ALGODAO . . . . .				
AUSTRIA . . . . .	400		280927	1967
DINAMARCA . . . . .	2280		2578090	26692
ESPAHA . . . . .	1815		1067150	18000
ESTADOS UNIDOS . . . . .	236		527353	1957
GRA BREITANHA . . . . .	4945		2559412	19033
ITALIA . . . . .	100		99820	1000
JAPAO . . . . .	1107		1405460	13000
SUICA . . . . .	26		134082	688
TCHECOSLOVAGUIA . . . . .	17431		11030989	172859
	28340*	*	19683283*	255196
78599 NAO ESPECIFICADOS . . . . .				
ALEMANHA . . . . .	19		10761	32
	19*	*	10761*	32

IV — IMPORTAÇÃO POR MERCADORIAS, SEGUNDO OS PAÍSES DE PROCEDÊNCIA — 1956

173

J A N E I R O A D E Z E M B R O

DISCRIMINAÇÃO DA IMPORTAÇÃO	QUANTIDADE		VALOR A BORDO NO BRASIL	
	Kg	OUTRAS UNIDADES	C\$	US\$
78600 78699 FELTROS, TECIDOS ELÁSTICOS E OUTROS TECIDOS ESPECIAIS . . . . .	51461		20060596	186286
78631 TECIDOS DE LINHO REVESTIDOS P. DESENHO, PINTURA, MAPAS OU PLANTAS . . . . .				
ALEMANHA . . . . .	940		622558	4784
ESPANHA . . . . .	957		256780	4000
ESTADOS UNIDOS . . . . .	67		18986	509
FRANCA . . . . .	180		61522	543
JAPÃO . . . . .	370		250040	2000
	2514*	*	1209886*	11836
78632 TECIDOS DE ALG. P. DESENHOS E PLANTAS . . . . .				
ALEMANHA . . . . .	1454		917129	7357
ESPANHA . . . . .	248		71320	1000
ESTADOS UNIDOS . . . . .	2538		682310	4000
GR. BRETANHA . . . . .	1598		784876	10274
IUGOSLÁVIA . . . . .	973		596200	10000
	6811*	*	3051835*	32631
78639 TECIDOS REVESTIDOS P. DESENHO, PINTURA, MAPAS OU PLANTAS, N.E. . . . .				
ALEMANHA . . . . .	150		122320	1000
ESTADOS UNIDOS . . . . .	54		8688	198
	204*	*	131008*	1198
78646 TECIDOS IMPREGNADOS DE BORRACHA DE RAÍON . . . . .				
FRANCA . . . . .	124		171271	767
	124*	*	171271*	767
78651 FITAS ISOLANTES . . . . .				
ALEMANHA . . . . .	347		50609	1778
ESPANHA . . . . .	958		234880	4000
ESTADOS UNIDOS . . . . .	7359		3089374	27114
GR. BRETANHA . . . . .	4461		2016561	13819
JAPÃO . . . . .	22100		5465591	53179
SUECIA . . . . .	42		2059	47
	35267*	*	10859074*	99937
78659 TECIDOS REVESTIDOS OU IMPREGNADOS DE OUTRAS MATERIAS, N.E. . . . .				
ESTADOS UNIDOS . . . . .	1194		825199	6194
	1194*	*	825199*	6194
78660 TECIDOS ELÁSTICOS, INCL. DE MALHA . . . . .				
ESTADOS UNIDOS . . . . .	419		169820	1000
FRANCA . . . . .	296		140255	565
	715*	*	310075*	1565
78681 TECIDOS P. GUARNIÇÃO DE CARDAS . . . . .				
ESTADOS UNIDOS . . . . .	3		12969	43
	3*	*	12969*	43
78689 TECIDOS PARA MÁQUINAS E FÁBRICAS, N.E. . . . .				
ALEMANHA . . . . .	390		255835	2559
ÁUSTRIA . . . . .	271		452243	2977
ESTADOS UNIDOS . . . . .	1318		434845	2948
GR. BRETANHA . . . . .	1343		960509	9000
	3322*	*	2103432*	17484
78699 NÃO ESPECIFICADOS . . . . .				
ÁUSTRIA . . . . .	93		236389	1399
ESTADOS UNIDOS . . . . .	3		4250	97
GR. BRETANHA . . . . .	109		137980	938
SUECIA . . . . .	1102		1007228	12197
	1307*	*	1385847*	14631
78700 78799 ARTS. ESPECIAIS DE MATS. TEXTÉIS	41481		9143511	113234
78719 CARAPUCHAS OU FORMAS P. CHAPEUS, NÃO ENFORMADAS, N.E. . . . .				
JAPÃO . . . . .	1720		571110	3000
	1720*	*	571110*	3000
78731 CORDOALHAS, CABOS E CORDEIS, DE ALGODÃO ESTADOS UNIDOS . . . . .				
GR. BRETANHA . . . . .	242		10690	458
	947		46617	2477
	1189*	*	57307*	2935
78732 CORDOALHAS, CABOS E CORDEIS, DE LINHO ESTADOS UNIDOS . . . . .				
SUECIA . . . . .	299		61436	1402
	10		1752	40
	309*	*	63188*	1442

## IV — IMPORTAÇÃO POR MERCADORIAS, SEGUNDO OS PAÍSES DE PROCEDÊNCIA — 1956

J A N E I R O A D E Z E M B R O

DISCRIMINAÇÃO DA IMPORTAÇÃO	QUANTIDADE		VALOR A BORDO NO BRASIL	
	Kg	OUTRAS UNIDADES	C\$	US\$
78733 COROALHAS, CABOS E CORDEIS DE CANHAMO ESTADOS UNIDOS. . . . .	2887 2887*		29039 29039*	1543 1543
78734 COROALHAS, CABOS E CORDEIS, UE JUTA. . . . . ESTADOS UNIDOS. . . . .	1179 1179*		11631 11631*	618 618
78739 COROALHAS, CABOS E CORDEIS, N. E. . . . . ESTADOS UNIDOS. . . . .	220 220*		95704 95704*	2245 2245
78741 REDES P. PESCAR. . . . . ITALIA . . . . .	60 60*		15337 15337*	350 350
78751 TUBOS DE ALG. P. MANGUEIRAS E SEMELHS. . . . . DINAMARCA . . . . . ESTADOS UNIDOS. . . . .	18421 1293 19714*		2683908 430058 3113966*	48061 3683 51744
78759 TUBOS P. MANGUEIRAS E SEMELHS. . N. E. . . . . DINAMARCA . . . . . GRA BREITANHA. . . . . NORUEGA . . . . .	530 613 3860 5003*		120979 202490 625151 940620*	2018 2070 10998 15086
78761 CORREIAS DE ALGODAO PARA MOVIMENTO E TRANSMISSAO . . . . . ESTADOS UNIDOS. . . . .	494 494*		1071489 1071489*	3872 3872
78769 CORREIAS P. MOVIMTO E TRANSMISSAO, N. E. . . . . ALEMANHA . . . . . ESTADOS UNIDOS. . . . . ITALIA . . . . .	25 1 12 38*		75940 29924 301 106165*	1733 94 16 1843
78771 GAXETAS, ARRUELAS E SEMELHANTES . . . . . ESTADOS UNIDOS. . . . . GRA BREITANHA. . . . . JAPAO . . . . .	447 6645 720 7812*		287243 1855010 167278 2309531*	3120 14716 1432 19268
78779 ARTIGOS P. MAQUINAS, N. E. . . . . AUSTRIA . . . . . ESTADOS UNIDOS. . . . .	42 800 842*		45885 627613 673498*	424 8536 8960
78780 ENTRETELA, ESTOFOS E OUTROS ARTIGOS PROPIOS PARA ENCHIMENTO. . . . . FRANCA. . . . .	7 7*		3475 3475*	14 14
78796 VEUS PARA LUZ INCANDESCENTE . . . . . ITALIA . . . . .	7 7*		73451 73451*	314 314
78800 78899 ARTS. P. USO DOMESTICO. . . . .	3291		3535267	17135
78806 COBERTORES DE LA. P. CAMA . . . . . GRA BREITANHA. . . . .	157 157*		11518 11518*	612 612
78811 COLCHAS DE ALGODAO. . . . . FRANCA. . . . .	143 143*		953407 953407*	3525 3525
78832 TOALHAS DE MESA, GUARDANAPOS, E LINHO. . . . . HONG KONG . . . . . ITALIA . . . . . UNIAO B. LUXEMB. . . . .	457 565 474 1496*		320834 942987 169320 1433141*	947 5029 1000 6976
78839 TOALHAS DE MESA E GUARUANAPO, N. E. . . . . ITALIA . . . . .	1480 1480*		1119245 1119245*	5969 5969
78852 PANOS DE LINHO P. MESA, COZINHA E MOVEIS. . . . . HONG KONG . . . . .	15 15*		17956 17956*	53 53



IV — IMPORTAÇÃO POR MERCADORIAS, SEGUNDO OS PAÍSES DE PROCEDÊNCIA — 1956

J A N E I R O A D E Z E M B R O

175

DISCRIMINAÇÃO DA IMPORTAÇÃO	QUANTIDADE		VALDR A BDRDO NO BRASIL	
	Kg	OUTRAS UNIDADES	C\$	US\$
78900 78999 NÃO CLASSIFICAVAS . . . . .	699188		16703039	250342
78901 TAPETES E SEMELHS. DE LA . . . . .	31		5506	18
ESTADOS UNIOOS. . . . .	31*		5506*	18
78919 TAPETES E SEMELHS. DE OUTRAS MATERIAS TEXTEIS . . . . .	14		3664	12
ALEMANHA . . . . .	902		149011	998
UNIAO B. LUXEMB. . . . .	916*		152675*	1010
78930 LINOLEOS, CONGOLEOS E SEMELHANTES. .				
ALEMANHA . . . . .	54176		1724120	6000
HOLANDA . . . . .	4906		313949	946
IUGOSLAVIA . . . . .	522366		8923592	64000
UNIAO B. LUXEMB. . . . .	61697		1434107	7398
	643105*		12395768*	78944
78942 SACOS DE JUTA . . . . .				
ESTADOS UNIOOS. . . . .	4521		182053	1650
	4521*		182053*	1650
78950 TOLOOS, BARRACAS P. PRAIA, VELA NAUTI CAS E OUTROS ARTS. DE LONA . . . . .				
ESTADOS UNIOOS. . . . .	1528		1107471	25825
GRA BRETTANHA. . . . .	545		221729	5060
	2073*		1329200*	30885
78980 ROUPAS E ARTS. DE USO DOM. USAOOS . .				
ALEMANHA . . . . .	12		226	12
ESTADOS UNIOOS. . . . .	48461		2577519	136696
FRANCA. . . . .	18		1882	100
	48491*		2579627*	136808
78999 NÃO ESPECIFICAOAS . . . . .				
GRA BRETTANHA. . . . .	51		58210	1027
	51*		50210*	1027
80000 89999 CLASSE 8 ARTIGOS MANUFATU RAOOS OIVERSOS				
80000 80999 APARELHOS E MATERIAL PARA INSTA LACOES SANITARIAS, DE ABLUCIMEN TO E ILUMINAO. . . . .	31889		7341789	104491
80100 80199 ARTS. SANITARIOS, EXCL. DE METAIS. .	1567		44735	2377
80160 ARTIGOS SANITARIOS DE LOUCA . . . . .				
ESTADOS UNIOOS. . . . .	1567		44735	2377
	1567*		44735*	2377
80300 80399 ARTS. SANITARIOS DE METAIS . . . .	259		32619	719
80301 DE FERRO E ACO ESMALTAOOS . . . . .				
ESTADOS UNIOOS. . . . .	105		2145	114
	105*		2145*	114
80309 DE FERRO E ACO, N. E. . . . .				
ESTADOS UNIOOS. . . . .	154		30474	605
	154*		30474*	605
80700 80799 LANTERNAS E LAMPAOAS PORTATEIS, BICOS P. LAMPAOAS . . . . .	24091		6741115	85259
80701 LANTERNAS E LAMPAOAS PORTATEIS, ELETRS				
ALEMANHA . . . . .	292		188243	772
ESTADOS UNIOOS. . . . .	1792		661053	10658
JAPAO . . . . .	2703		937809	5920
TCHECOSLOVAQUIA . . . . .	14066		2965808	34994
	18653*		4752913*	52344
80709 LANTERNAS E LAMPAOAS PORTATEIS, N. E.				
ALEMANHA . . . . .	8		583	31
CANAOA . . . . .	28		314298	932
ESTADOS UNIOOS. . . . .	758		93752	3642
FRANCA. . . . .	612		61173	1396
SUECIA. . . . .	3802		1461887	26535
	5208*		1936693*	32536
80721 BICOS DE COBRE PARA GAS. . . . .				
GRA BRETTANHA. . . . .	30		51509	379
	30*		51509*	379

## IV -- IMPORTAÇÃO POR MERCADORIAS, SEGUNDO OS PAÍSES DE PROCEDÊNCIA -- 1956

J A N E I R O A D E Z E M B R O

DISCRIMINAÇÃO DA IMPORTAÇÃO	QUANTIDADE		VALOR A BORDO NO BRASIL	
	Kg	OUTRAS UNIDADES	C\$	US\$
80800 80899 ARTS.P.ILUMINAÇÃO . . . . .	5972		523320	16136
80859 80859 BE VIORO.N.E. . . . .				
ESTADOS UNIOOS. . . . .	15		1833	71
TCHECOSLOVAQUIA . . . . .	437		118974	844
	452*	*	120807*	915
80860 80860 DE METAIS . . . . .				
ALEMANHA . . . . .	389		9862	524
ESTADOS UNIOOS. . . . .	5131		392651	14697
	5520*	*	402513*	15221
81000 81999 MOVEIS E ACESSORIOS . . . . .	19727		1707012	39345
81200 81299 MOVEIS DE MADEIRA,EXCL.OIV.S.16	107		4057	130
81200 MOVEIS DE MADEIRA, EXCL.OIV.S.16 . . . . .				
ESTADOS UNIOOS. . . . .	107		4057	130
	107*	*	4057*	130
81400 81499 MOVEIS DE METAL,EXCL.OIV.S.16 . . . . .	16450		730798	24616
81400 ARQUIVOS E FICHARIOS . . . . .				
ESTADOS UNIOOS. . . . .	1815		184378	2880
	1815*	*	184378*	2880
81440 81440 MEBAS . . . . .				
ESTADOS UNIOOS. . . . .	432		32806	974
	432*	*	32806*	974
81499 81499 NÃO ESPECIFICAOOS . . . . .				
ESTADOS UNIOOS. . . . .	14203		513614	20762
	14203*	*	513614*	20762
81600 81699 MOVEIS P.USO EM MEDICINA E CI				
RURGIA,CADEIRAS COM DISPOSITI				
VOS MECANICOS,PERTS.E ACESS. . . . .	3170		972157	14599
81600 81600 MEBAS PARA OPERACOES . . . . .				
ALEMANHA . . . . .	283		165070	3767
ESTADOS UNIOOS. . . . .	401		58495	1335
	684*	*	223565*	5102
81630 81630 OUTROS MOVEIS P.MEDICINA E CIRURGIA . . . . .				
ESTADOS UNIOOS. . . . .	578		35042	1862
	578*	*	35042*	1862
81640 81640 CADEIRAS P.OENTISTA . . . . .				
ESTADOS UNIOOS. . . . .	1908		713550	7635
	1908*	*	713550*	7635
82000 82999 ARTIGOS PARA VIAGEM, MALAS DE				
MÃO E ARTIGOS SEMELHANTES. . . . .	2032		632204	3893
82200 82299 MALAS E SEMELHS.P.VIAGEM. . . . .	121		9552	218
82280 82280 DE MATERIAS PLASTICAS . . . . .				
ESTADOS UNIOOS. . . . .	121		9552	218
	121*	*	9552*	218
82500 82599 CARTEIRAS,BOLSAS E SEMELHS. . . . .	1325		305624	2350
82500 82500 DE PELES E COURDS . . . . .				
ESTADOS UNIOOS. . . . .	16		24913	82
	16*	*	24913*	82
82550 82550 DE MATERIAS TEXTEIS . . . . .				
HUNGRIA . . . . .	466		194270	1998
	466*	*	194270*	1998
82599 82599 NÃO ESPECIFICAOOS . . . . .				
ESTADOS UNIOOS. . . . .	843		86441	270
	843*	*	86441*	270
82600 82699 CIGARREIRAS E SEMELHS. . . . .	586		317028	1325
82699 82699 NÃO ESPECIFICAOOS . . . . .				
JAPÃO . . . . .	586		317028	1325
	586*	*	317028*	1325
83000 83999 ROUPA FEITA, EXCLUSIVE SECAO 74	773		717986	6057

IV -- IMPORTAÇÃO POR MERCADORIAS, SEGUNDO OS PAÍSES DE PROCEDÊNCIA -- 1956

177

J A N E I R O A D E Z E M B R O

DISCRIMINAÇÃO DA IMPORTAÇÃO	QUANTIDADE		VALOR A BORO NO BRASIL	
	Kg	OUTRAS UNIDADES	C\$	US\$
S3100 S3199 ROUPA FEITA DE MALHA . . . . .	57		29950	683
S3115 ROUPA EXTERIOR DE LA . . . . .	57		29950	683
FRANCA . . . . .	57*		29950*	683
S3200 S3299 ROUPA FEITA, EXCL. DE MALHA, COURO E MATERIAS IMPERMEAVEIS . . . . .	169		217535	716
S3221 ROUPA EXTERIOR DE LA P. HOMENS E RAPA2ES . . . . .	92		106945	352
ESTADOS UNIOOS . . . . .	92*		106945*	352
S3241 ROUPA EXTERIOR DE LA P. SENHORAS E CRIANÇAS . . . . .	77		110590	364
ESTADOS UNIOOS . . . . .	77*		110590*	364
S3500 S3599 CHAPEUS, BONES E SEMELHS . . . . .	213		239526	2433
S3599 CHAPEUS, BONES E SEMELHS. N. E. . . . . UM ESTADOS UNIOOS . . . . .	154	450	221176	2379
ITALIA . . . . .	59	300	18350	54
	213*	750*	239526*	2433
S3600 S3699 LUVAS, MITENES, EXCL. UE BORRACHA . . . . .	32		4235	225
S3600 UE PELES E COUROS . . . . . PARES ESTADOS UNIOOS . . . . .	14	36	1788	95
	14*	36*	1788*	95
S3610 LUVAS E MITENES DE ALGODAO . . . . . PARES ESTADOS UNIOOS . . . . .	18	48	2447	130
	18*	48*	2447*	130
S3900 S3999 NAO CLASSIFICA0A . . . . .	302		226740	2000
S3900 LENCOS . . . . . AUSTRIA . . . . .	285		104920	1000
	285*		104920*	1000
S3940 MEIAS E OUTROS ARTS. SEMELHS. DE MALHA ELASTICA . . . . . AUSTRIA . . . . .	17		121820	1000
	17*		121820*	1000
S5000 S5999 APARS., INSTRUMS. E OBJETOS, PRO FISSIONAIS E CIENTIFICOS. RELO GIOS, SEUS PERTS. E ACERS . . . . .	1972745		1117473223	14675879
S5100 S5199 APARS. E INSTRUMENTOS DE OBBERVACAO E OTICA . . . . .	54937		61070615	729146
S5105 VIOROS P. OCULOS, TRABDOS, DESMONTA0OS . . . . . ALEMANHA . . . . .	290		191680	1404
ESTADOS UNIOOS . . . . .	23		204082	1256
FRANCA . . . . .	2516		802619	6735
HUNGRIA . . . . .	1243		952692	14728
ITALIA . . . . .	184		230031	2340
IUGOSLAVIA . . . . .	898		564342	8998
JAPAO . . . . .	4277		1785287	19061
NORUEGA . . . . .	824		352951	6270
TCHECOSLOVAQUIA . . . . .	13287		2736218	39763
	23542*		7819902*	100555
S5110 LENTES, PRISMAS E OUTROS ELEMENTOS P. OTICA, TRABDOS. OESMONTA0OS . . . . . ESTADOS UNIOOS . . . . .	1		2016	46
HOLANDA . . . . .	192		463901	2855
HUNGRIA . . . . .			2433	45
ITALIA . . . . .	182		121097	1081
	375*		589447*	4027
S5120 OBJETIVAS, OCULARES, LENTES E OUTROS ELEMENTOS OTICOS, HUNTA0OS . . . . . ALEMANHA . . . . .	156		749955	8401
ESTADOS UNIOOS . . . . .	249		499624	3651
GRA BRETANHA . . . . .	115		772930	5278
HOLANDA . . . . .	11		101447	786
HUNGRIA . . . . .	66		81214	1444
ITALIA . . . . .	243		525997	4403
JAPAO . . . . .	337		420550	4240
TCHECOSLOVAQUIA . . . . .	346		175315	2578
	1523*		3327032*	30781

## IV -- IMPORTAÇÃO POR MERCADORIAS, SEGUNDO OS PAÍSES DE PROCEDÊNCIA -- 1956

J A N E I R O A D E Z E M B R O

DISCRIMINAÇÃO DA IMPORTAÇÃO	QUANTIDADE		VALOR A BORDO NO BRASIL	
	Kg	OUTRAS UNIDADES	C\$	US\$
85130 ARMACÕES P. OCULOS E SEMELHANTES . . . . .				
ALEMANHA . . . . .	550		3480856	27662
AUSTRIA . . . . .	137		757135	8059
ESPANHA . . . . .	1146		4283749	51798
ESTADOS UNIDOS . . . . .	461		4109495	23173
FRANCA . . . . .	1206		3238450	35320
HUNGRIA . . . . .	50		193890	3000
ITALIA . . . . .	996		2310966	17350
IUGOSLAVIA . . . . .	968		3278630	54000
JAPAO . . . . .	5061		6271930	53505
	10575*		27925101*	273875
85140 OCULOS, LORÇONS E SEMELHS. P. CORRECAO PROTECAO E OUTROS. . . . .				
ESTADOS UNIDOS . . . . .	4	30	3506	80
	4*	30*	3506*	80
85150 INSTRUMENTOS DE ASTRONOMIA . . . . .				
TELESCOPIOS E OUTROS INSTRUMENTOS DE ASTRONOMIA . . . . .	125		111120	1000
JAPAO . . . . .	125*		111120*	1000
85160 BINOCULOS . . . . .				
HUNGRIA . . . . .	310	665	707132	5872
JAPAO . . . . .	400	1170	245842	1287
	710*	1835*	952974*	7159
85170 MICROSCOPIOS, OTICOS E ELETRONICOS .UM				
ALEMANHA . . . . .	4634	324	8291554	105076
AUSTRIA . . . . .	765	105	1349704	19823
DINAMARCA . . . . .	15	1	23068	504
ESTADOS UNIDOS . . . . .	632	48	921559	14034
FRANCA . . . . .	135	10	303080	3399
GRA BRETANHA . . . . .	98	5	267110	6568
HONG KONG . . . . .	2240	216	1100728	11598
ITALIA . . . . .	42	10	91891	2097
JAPAO . . . . .	2252	362	1559542	24180
POLONIA . . . . .	70	7	61786	1410
SUIÇA . . . . .	59	4	114017	1501
TCHECOSLOVAQUIA . . . . .	3452	347	4220231	84087
	14394*	1439*	18304270*	278277
85199 NAO ESPECIFICADOS . . . . .				
ALEMANHA . . . . .	417		419623	4329
AUSTRIA . . . . .	24		17834	407
ESTADOS UNIDOS . . . . .	849		686677	16997
GRA BRETANHA . . . . .	64		20758	1103
JAPAO . . . . .	2057		726722	7386
TCHECOSLOVAQUIA . . . . .	278		165649	3170
	3689*		2037263*	33392
85200 85299 APARELHOS E INSTRUMENTOS P. CINEMATO GRAFIA E FOTOGRAFIA . . . . .	970247		496796815	6319074
85201 MAQS. FOTOGRAFICAS DE USO COMUM . . .UM				
ALEMANHA . . . . .	3486	1577	3647969	27865
ESTADOS UNIDOS . . . . .	116	22	65112	2046
JAPAO . . . . .	4130	2987	5978145	43972
POLONIA . . . . .	3329	3166	3401155	50918
TCHECOSLOVAQUIA . . . . .	2361	2694	6057516	81857
	13422*	10446*	19149897*	206658
85207 MAQS. P. FOTOGRAFIA, FOTOGRAMETRIA E MI CROFOTOGRAFIA, AEREAS . . . . .				
ESTADOS UNIDOS . . . . .	83	1	299030	1432
	83*	1*	299030*	1432
85210 MAQUINAS PARA FILMAR . . . . .				
ESTADOS UNIDOS . . . . .	144	17	113177	2300
SUIÇA . . . . .	88	19	397640	2000
TCHECOSLOVAQUIA . . . . .	25	17	76373	1056
	257*	53*	587190*	5356
85221 PROJETOES P. FILMES CINEMATOGRAFICOS DE 35 MM. . . . .				
ESTADOS UNIDOS . . . . .	755	22	1129332	5492
GRA BRETANHA . . . . .	625	10	1292843	5420
IUGOSLAVIA . . . . .	1524	4	255156	3973
JAPAO . . . . .	1721	2	555725	3317
POLONIA . . . . .	936	6	354025	5950
SUECIA . . . . .	253	2	241289	1630
TCHECOSLOVAQUIA . . . . .	1102	4	547519	9266
	6916*	50*	4375889*	35048

IV — IMPORTAÇÃO POR MERCADORIAS, SEGUNDO OS PAÍSES DE PROCEDÊNCIA — 1956

J A N E I R O A D E Z E M B R O

179

DISCRIMINAÇÃO DA IMPORTAÇÃO	QUANTIDADE		VALOR A BORDO NO BRASIL	
	Kg	OUTRAS UNIDADES	C\$	UG\$
55224 PROJETORES P. FILMES CINEMATOGRAFICOS EXCL. DE 35 MM . . . . . U M				
ALEMANHA . . . . .	93	2	52278	1193
ESPAÑA . . . . .	269	37	353540	3984
ESTADOS UNIDOS . . . . .	2468	143	1408636	36584
HUNGRIA . . . . .	8783	277	4845586	67872
POLONIA . . . . .	590	2	112252	2007
SUECIA . . . . .	331	4	375495	2896
TCHECOSLOVAQUIA . . . . .	488	23	299870	3707
	13022*	488*	7447657*	118243
55226 GRAVADORES DE SOM P. FILMES . . . . .	57		41454	946
ESTADOS UNIDOS . . . . .	57*		41454*	946
55228 REPRODUTORES DE SOM PARA GRAVADORES E PARA PROJETORES . . . . .				
ALEMANHA . . . . .	22		57469	276
ESTADOS UNIDOS . . . . .	1400		600315	2770
GR. BRETANHA . . . . .	40		59629	284
HOLANDA . . . . .	196		236578	1057
IUGOSLAVIA . . . . .	255		64114	1090
JAPAO . . . . .	154		39162	219
SUECIA . . . . .	635		181253	1266
TCHECOSLOVAQUIA . . . . .	1142		229361	2948
	3844*		1467881*	9910
55231 APARELHOS PARA AMPLIAR E REDUZIR . . . . .				
ALEMANHA . . . . .	465		741755	4180
DINAMARCA . . . . .	5		21298	202
ESTADOS UNIDOS . . . . .	114		27899	785
POLONIA . . . . .	11976		2243120	34000
TCHECOSLOVAQUIA . . . . .	10044		2587578	31869
	22604*		5621650*	71036
55239 EQUIPAMENTO AUXILIAR P. LABORATORIOS FOTOGRAFICOS E CINEMATOGRAFICOS. N. E.				
ALEMANHA . . . . .	780		1785207	14249
ESTADOS UNIDOS . . . . .	3817		5337667	63256
GR. BRETANHA . . . . .	5		2410	53
JAPAO . . . . .	584		739511	4932
PERU . . . . .	347		362830	8280
TCHECOSLOVAQUIA . . . . .	241		85964	1174
	5774*		8313589*	91846
55240 PERTS. E ACESS. P. MAQS. FOTOGRAFICAS . . . . .				
ALEMANHA . . . . .	2487		2467223	20911
DINAMARCA . . . . .	124		89298	725
ESPAÑA . . . . .	868		1357740	12783
ESTADOS UNIDOS . . . . .	28		11394	272
JAPAO . . . . .	2537		1850562	12569
	6044*		5784217*	47260
55250 PERTS. E ACESS. P. MAQS. CINEMATOGRAFICAS . . . . .				
ALEMANHA . . . . .	124		213989	923
ESPAÑA . . . . .	112		390320	4000
ESTADOS UNIDOS . . . . .	7760		5369279	46145
FRANCA . . . . .			6529	149
GR. BRETANHA . . . . .	9		36406	226
HOLANDA . . . . .	113		759993	4034
HUNGRIA . . . . .	56		100985	1187
ITALIA . . . . .	475		561498	4674
JAPAO . . . . .	1267		300578	1781
SUECIA . . . . .	524		399834	2803
TCHECOSLOVAQUIA . . . . .	786		619987	7647
	11226*		8759398*	73569
55261 PLACAS E CHAPAS DE VIDRO . . . . .				
ALEMANHA . . . . .	31919		4939474	33778
ESTADOS UNIDOS . . . . .	1958		823964	6911
FRANCA . . . . .	2049		144771	2344
GR. BRETANHA . . . . .	41836		6334158	43238
ITALIA . . . . .	16092		2419163	20875
JAPAO . . . . .	1693		193940	2000
UNIÃO B. LUXEMB. . . . .	21166		4297330	31007
	116713*		19152000*	140153
55262 PLACAS E CHAPAS DE OUTROS MATERIAIS . . . . .				
ALEMANHA . . . . .	24585		13886633	168316
ESTADOS UNIDOS . . . . .	91965		91096095	1019852
FRANCA . . . . .	10809		16381725	124267
GR. BRETANHA . . . . .	34603		29246210	286817
ITALIA . . . . .	2857		2181801	22414

## IV — IMPORTAÇÃO POR MERCADORIAS, SEGUNDO OS PAÍSES DE PROCEDÊNCIA — 1956

JANEIRO A DEZEMBRO

DISCRIMINAÇÃO DA IMPORTAÇÃO	QUANTIDADE		VALOR A BORDO NO BRASIL	
	Kg	OUTRAS UNIDADES	C\$	US\$
IUGOSLAVIA . . . . .	980		65 4900	10000
JAPÃO . . . . .	18120		6159759	112214
SUECIA . . . . .	1870		680609	11583
SUIÇA . . . . .	3453		3993369	39472
UNIÃO B. LUXEMB. . . . .	9804		1 3546232	135573
	199046*		177835333*	1930508
85265 ROLOS DE FILMS, EXCL. CINEMATOGRAFICOS .				
ALEMANHA . . . . .	47348		30103537	298227
DINAMARCA . . . . .	485		636760	8000
ESTADOS UNIDOS . . . . .	12952		8182144	5087
FRANCA . . . . .	9943		10815249	102860
GRÁ BRETAGNA . . . . .	8793		22700056	173226
HOLANDA . . . . .	350		137470	1000
HUNGRIA . . . . .	5774		6874320	133508
ITALIA . . . . .	998		2773477	24127
IUGOSLAVIA . . . . .	3820		2174414	33857
JAPÃO . . . . .	13626		7606964	72897
SUIÇA . . . . .	359		95267	5062
UNIÃO B. LUXEMB. . . . .	2604		5910325	49616
	107052*		90025883*	977457
85268 PAPEL SENSIBILIZADO PARA FOTOGRAFIA .				
ALEMANHA . . . . .	118071		34526386	291971
AUSTRIA . . . . .	4143		1745200	15000
CANADA . . . . .	5		1709	39
DINAMARCA . . . . .	245		82860	786
ESTADOS UNIDOS . . . . .	15082		4829403	74185
FRANCA . . . . .	5462		2511372	20524
GRÁ BRETAGNA . . . . .	15187		5120147	43502
HOLANDA . . . . .	8537		3253760	23000
HUNGRIA . . . . .	5955		1677711	25182
ITALIA . . . . .	4667		1252331	12107
IUGOSLAVIA . . . . .	19514		4478111	62513
JAPÃO . . . . .	9031		1660225	16309
POLONIA . . . . .	50179		6563087	108901
TCHECOSLOVÁQUIA . . . . .	182		99111	999
UNIÃO B. LUXEMB. . . . .	2198		5106140	34712
	265458*		72923453*	729530
85270 REVELADORES E FIXADORES P. FOTOGRAFIA				
ALEMANHA . . . . .	13789		2645595	32851
ESPAÑA . . . . .	715		239958	5476
ESTADOS UNIDOS . . . . .	5184		404406	9388
GRÁ BRETAGNA . . . . .	2823		369035	3008
ITALIA . . . . .	4		4212	33
SUECIA . . . . .	548		231544	5284
UNIÃO B. LUXEMB. . . . .	1353		287128	1943
	24416*		4181878*	57983
85281 FILMES CINEMATOGRAFICOS VIRGENS . . .				
ALEMANHA . . . . .	6		1534	35
ESTADOS UNIDOS . . . . .	63827		24336928	513670
FRANCA . . . . .	3857		2645909	32934
GRÁ BRETAGNA . . . . .	22		187492	1009
ITALIA . . . . .	8002		2901447	64248
POLONIA . . . . .	5834		1139320	26000
SUIÇA . . . . .	327		174772	3973
UNIÃO B. LUXEMB. . . . .	13060		4803290	108702
	94935*		36090692*	747571
85285 FILMES CINEMATOGRAFICOS IMPRESSOS . .				
ALEMANHA . . . . .	400		466423	16287
ARGENTINA . . . . .	455		105975	5631
AUSTRIA . . . . .	38		12327	655
CUBA . . . . .	4		2127	113
ESPAÑA . . . . .	1		6625	352
ESTADOS UNIDOS . . . . .	57922		15736304	780015
FRANCA . . . . .	4914		2210079	74891
GRÁ BRETAGNA . . . . .	1016		203007	10734
HUNGRIA . . . . .	23		33876	1800
ITALIA . . . . .	1080		540060	28643
JAPÃO . . . . .	739		2007696	18156
MEXICO . . . . .	650		247248	12290
PERU . . . . .	6		226	12
SUIÇA . . . . .	6		5062	269
UNIÃO B. LUXEMB. . . . .	68		169380	9000
VENEZUELA . . . . .	53		6738	358
	67375*		21761153*	959206
85299 NÃO ESPECIFICADOS				
ALEMANHA . . . . .	667		503654	5248
ESPAÑA . . . . .	88		90160	1016
ESTADOS UNIDOS . . . . .	4246		2295432	49234
HUNGRIA . . . . .	920		449400	10000
JAPÃO . . . . .	816		374767	4901
TCHECOSLOVÁQUIA . . . . .	5268		1264358	24863
	12003*		4977771*	95262

IV — IMPORTAÇÃO POR MERCADORIAS, SEGUNDO OS PAÍSES DE PROCEDÊNCIA — 1956

181

J A N E I R O A D E Z E M B R O

DISCRIMINAÇÃO DA IMPORTAÇÃO	QUANTIDADE		VALOR A BORDO NO BRASIL	
	Kg	DUTRAS UNIDADES	C\$	US\$
85400 85499 APARS.E INSTRUMS.P.AGRIMENSURA, HIDROGRAFIA, NAVEGAÇÃO, METEOROLOGIA, HIDROLOGIA E GEOFISICA .	25085		27946645	600013
85400 APARS. INSTRUMS. P. AGRIMENSURA, HIDROGRAFIA, NAVEGAÇÃO, METEOROLOGIA, GEOFISICA .				
ALEMANHA . . . . .	2805		3817626	48831
AUSTRIA . . . . .	155		266725	5471
ESTADOS UNIDOS . . . . .	15146		16272893	410381
FRANCA . . . . .	688		195727	10400
GRA. BRETANHA . . . . .	1675		1012441	25602
HUNGRIA . . . . .	225		174042	3990
ITALIA . . . . .	693		900869	18973
JAPAO . . . . .	2058		1585463	22103
LIBANO . . . . .	93		349640	7979
POLONIA . . . . .	58		41498	947
SUICA . . . . .	1021		2563949	29612
TCHECOSLOVAQUIA . . . . .	468		764918	15724
	25085*		27946645*	600013
85500 85599 APARS.E INSTRUMS.P.CALCULO, OESE ENHO, MEDIOA, CALIBRAÇÃO, VERIFICAÇÃO	726053		297917611	3797945
85500 PARA CALCULO E OESE ENHO MATEMATICOS . .				
ALEMANHA . . . . .	971		662333	5095
DINAMARCA . . . . .	747		602390	6090
ESPAHNA . . . . .	637		337379	4907
ESTADOS UNIDOS . . . . .	550		621567	13806
FRANCA . . . . .	102		96848	971
GRA. BRETANHA . . . . .	122		7152	380
HUNGRIA . . . . .	81		53497	994
IUGOSLAVIA . . . . .	924		2375750	43000
JAPAO . . . . .	3841		871799	7435
SUICA . . . . .	464		93351	1319
TCHECOSLOVAQUIA . . . . .	8439*		5727066*	83997
85510 PARA OESE ENHO COMUM . . . . .				
ALEMANHA . . . . .	5147		1590559	14319
AUSTRIA . . . . .	178		11056	132
DINAMARCA . . . . .	476		212833	1361
ESPAHNA . . . . .	26328		3250641	50524
ESTADOS UNIDOS . . . . .	800		338648	5529
FINLANOIA . . . . .	18973		3913017	33624
FRANCA . . . . .	5		4028	32
GRA. BRETANHA . . . . .	688		280555	2011
HOLANDA . . . . .	415		281640	2000
HONG KONG . . . . .	125		72871	696
HUNGRIA . . . . .	393		227809	3961
ITALIA . . . . .	1529		567405	5431
IUGOSLAVIA . . . . .	44		14249	258
JAPAO . . . . .	3194		885234	8068
NORUEGA . . . . .	444		139920	1000
SUECIA . . . . .	5223		1231370	12226
SUICA . . . . .	357		554805	12661
TCHECOSLOVAQUIA . . . . .	7601		2720814	33289
	71919*		16305504*	187122
85520 MICROMETROS E SEMELHANTES PARA MEDIDAS DE PRECISAO . . . . .				
ALEMANHA . . . . .	928		1390357	10255
DINAMARCA . . . . .	112		192290	1953
ESPAHNA . . . . .	82		129221	2126
ESTADOS UNIDOS . . . . .	3940		1484494	35043
FINLANOIA . . . . .	9		32077	583
FRANCA . . . . .	10		77247	586
GRA. BRETANHA . . . . .	605		311617	10667
HONG KONG . . . . .	72		87014	696
HUNGRIA . . . . .	674		1216609	22023
ITALIA . . . . .	142		257559	2326
IUGOSLAVIA . . . . .	855		2514753	34474
JAPAO . . . . .	741		734621	7102
POLONIA . . . . .	1183		1565437	24763
SUECIA . . . . .	1060		979828	9637
TCHECOSLOVAQUIA . . . . .	1425		1983287	35210
UNIAO B. LUXEMB. . . . .	2		3461	79
	11846*		12967874*	197523
85531 OENSIMETROS OU AREOMETROS . . . . .				
ALEMANHA . . . . .	88		202278	1762
ESTADOS UNIDOS . . . . .	60		217237	1430
GRA. BRETANHA . . . . .	6		36704	244
JAPAO . . . . .	120		206156	224
	274*		476835*	3660

## IV — IMPORTAÇÃO POR MERCADORIAS, SEGUNDO OS PAÍSES DE PROCEDÊNCIA — 1956

JANEIRO A DEZEMBRO

DISCRIMINAÇÃO DA IMPORTAÇÃO	QUANTIDADE		VALOR A BORDO NO BRASIL	
	Kg	OUTRAS UNIDADES	Cz	US\$
85533 HIOROMETROS. . . . .				
ALEMANHA . . . . .	17020		2301587	41325
ESTADOS UNIDOS. . . . .	67		51172	1311
FRANCA. . . . .	494		239486	1911
	17581 *		2592243 *	44547
85535 TERMOMETROS P.USO EM MEDICINA . . . . .				
ALEMANHA . . . . .	32	3382	134428	1477
ESPAHHA . . . . .	194	29605	300560	8000
ESTADOS UNIDOS. . . . .	82	183	126005	223
GRA BRETAGHA. . . . .	85	7916	713456	8011
JAPAO . . . . .	3362	352042	3069843	48514
	36759	393720 *	4230892 *	66225
85536 TERMOMETROS EXCL.P. MEDICINA . . . . .				
ALEMANHA . . . . .	1136		3779986	25920
AUSTRIA . . . . .	30		71260	492
DINAMARCA . . . . .	53		101708	1588
ESTADOS UNIDOS. . . . .	1558		2011190	35868
FRANCA. . . . .	51		32535	1073
GRA BRETAGHA. . . . .	117		262582	2633
HUNGRIA . . . . .	60		563180	1041
ITALIA . . . . .	31		47562	306
JAPAO . . . . .	481		97349	1380
SUECIA. . . . .	23		47370	510
SUICA . . . . .	311		391630	3997
TCHECOSLOVAQUIA . . . . .	85		44390	550
	3936 *		6943986 *	75358
85540 TAXIMETROS, TACUJETROS E SEMELHS. . . . .				
ALEMANHA . . . . .	7672		2903692	19564
DINAMARCA . . . . .	1		1129	60
ESPAHHA . . . . .	1		710	11
ESTADOS UNIDOS. . . . .	2744		3760344	34461
FRANCA. . . . .	542		312287	2313
GRA BRETAGHA. . . . .	209		487077	3295
HOLANDA . . . . .	2		14191	105
HUNGRIA . . . . .	170		118560	2072
ITALIA . . . . .	1126		407534	3113
JAPAO . . . . .	211		104244	1043
SUECIA. . . . .	11		81053	1794
SUICA . . . . .	221		402664	9274
TCHECOSLOVAQUIA . . . . .	3317		1119101	15855
UNIAO B. LUXEMB. . . . .	22		47472	475
	16357 *		9940908 *	94235
85551 CONTADORES E REGISTRADORES DE CONSUMO DE GAS. . . . .				
ALEMANHA . . . . .	932		295689	1952
ESPAHHA . . . . .	53		48291	821
ESTADOS UNIDOS. . . . .	78025		4283041	153027
FRANCA. . . . .	227		93287	672
GRA BRETAGHA. . . . .	102571		11670569	309960
JAPAO . . . . .	43		22424	173
TCHECOSLOVAQUIA . . . . .	1600		390600	5000
	184251 *		16803901 *	471605
85560 MAQS. E APARS. P. TESTAR PROPRIEDADES FISICAS DE MATERIAIS INDUSTRIAIS. . . . .				
ALEMANHA . . . . .	12253		9996709	121232
DINAMARCA . . . . .	700		79274	1424
ESPAHHA . . . . .	169		66433	1011
ESTADOS UNIDOS. . . . .	9187		5599811	02397
FINLANDIA . . . . .	139		92053	2114
FRANCA. . . . .	471		239213	5438
GRA BRETAGHA. . . . .	1390		570509	8353
HOLANDA . . . . .	162		234364	3311
HUNGRIA . . . . .	2053		406629	8595
ITALIA . . . . .	1054		523206	7048
JAPAO . . . . .	663		283963	4521
SUECIA. . . . .	2906		1603158	26395
SUICA . . . . .	4130		6792710	74145
UNIAO B. LUXEMB. . . . .	1099		389620	6884
	36381 *		26783460 *	352872
85570 VALS. DE PRESSAO, MANOMETROS, PIROMETROS TERMOSTATOS E SEMELHS. NAO ELETRICOS. . . . .				
ALEMANHA . . . . .	20446		16080449	140172
AUSTRIA . . . . .	41		158664	1091
DINAMARCA . . . . .	29964		22889691	233408
ESPAHHA . . . . .	920		369845	6295
ESTADOS UNIDOS. . . . .	81675		79203654	712020
FINLANDIA . . . . .	1759		708307	12457
FRANCA. . . . .	7363		4322936	51653
GRA BRETAGHA. . . . .	3529		2410547	30393



IV — IMPORTAÇÃO POR MERCADORIAS, SEGUNDO OS PAÍSES DE PROCEDÊNCIA — 1956

183

JANEIRO A DEZEMBRO

DISCRIMINAÇÃO DA IMPORTAÇÃO	QUANTIDADE		VALOR A BORDO NO BRASIL	
	Kg	OUTRAS UNIDADES	C\$	US\$
HOLANDA . . . . .	79		1 0979	275
HUNGRIA . . . . .	776		6 02604	1 0778
ITALIA . . . . .	74231		41 59120	17 0707
IUGOSLAVIA . . . . .	18		4821	81
JAPAO . . . . .	3689		871295	8159
POLONIA . . . . .	292		163120	1922
SUECIA . . . . .	34957		9614707	96859
SUICA . . . . .	2679		1699366	26927
TCHECOSLOVAQUIA . . . . .	904		70071	1396
UNIAO B. LUXEM. . . . .	391		231071	2199
95592 TRENAS . . . . .	263651*		14 3794207*	1 506792
ALEMANHA . . . . .	6012		2 0749551	1 5976
ESPAHA . . . . .	1686		333653	4991
ESTADOS UNIDOS . . . . .	370		231465	6240
FINLANDIA . . . . .	27		3656	57
GRA BRETAGHA . . . . .	55		25723	587
HONG KONG . . . . .	4020		685332	4816
IUGOSLAVIA . . . . .	58		23511	395
JAPAO . . . . .	199		149276	1401
TCHECOSLOVAQUIA . . . . .	2130		565177	8599
95599 APARELHOS E INSTRUMENTOS PARA MEDIDA, VERIFICACAO E CALIBRACAO, N. E. . . . .	15357*		4 062744*	4 3082
BRAVIAO, N. E. . . . .	27296		7 034643	1 25239
ARGENTINA . . . . .	3625		6 026260	11000
OLANHA . . . . .	1614		1030626	11252
ESPAHA . . . . .	683		386233	7073
ESTADOS UNIDOS . . . . .	37739		2 5960207	3 36947
FINLANDIA . . . . .	12		15782	360
FRANCA . . . . .	464		670270	5485
GRA BRETAGHA . . . . .	10011		5190909	74741
HOLANDA . . . . .	279		217928	2847
HUNGRIA . . . . .	1447		460129	8428
ISRAEL . . . . .	100		107640	2000
ITALIA . . . . .	1751		1587173	23993
IUGOSLAVIA . . . . .	103		210390	4000
JAPAO . . . . .	2484		932677	9888
POLONIA . . . . .	90		46315	956
SUECIA . . . . .	1606		899146	10423
SUICA . . . . .	501		597119	15282
TCHECOSLOVAQUIA . . . . .	1402		783724	15659
UNIAO B. LUXEM. . . . .	92386*		47287989*	6 70927
95600 95699 APARELHOS E INSTRUMENTOS PARA MEDICINA, CIRURGIA, ODONTOLOGIA, VETERINARIA, EXCL. SECS. 60, 71, 01V, 81G. . . . .	93728		1 07063197	1 499786
95602 APARELHOS DE PRESSAO ARTERIAL . . . . .				
ALEMANHA . . . . .	3356		3 525505	41492
OLANHA . . . . .	324		381267	7061
ESTADOS UNIDOS . . . . .	1487		4047439	43368
FRANCA . . . . .	5		102930	1017
HOLANDA . . . . .	97		184113	2053
HUNGRIA . . . . .	180		88640	2000
IUGOSLAVIA . . . . .	90		43820	1000
JAPAO . . . . .	1194		1153185	15814
POLONIA . . . . .	32		76571	1747
SUICA . . . . .	54		134313	1696
95606 APARELHOS PARA ENUSCOPIA . . . . .	6819*		9737763*	117268
ALEMANHA . . . . .	434		1 670882	18592
ESTADOS UNIDOS . . . . .	372		1447934	18308
GRA BRETAGHA . . . . .	87		1 60040	2000
TCHECOSLOVAQUIA . . . . .	2		8444	124
95609 PARA MEDICINA, N. E. . . . .	895*		3 291500*	3 9024
ALEMANHA . . . . .	3003		3 316128	4 3113
OLANHA . . . . .	60		46248	1012
ESTADOS UNIDOS . . . . .	5214		7933245	99467
FRANCA . . . . .	82		79588	1049
GRA BRETAGHA . . . . .	802		584467	14599
ITALIA . . . . .	35		83945	932
JAPAO . . . . .	75		126664	2272
POLONIA . . . . .	2		283	8
SUICA . . . . .	401		302490	5406
TCHECOSLOVAQUIA . . . . .	9		12945	263
95620 PARA CIRURGIA . . . . .	9683*		12485983*	1 68119
ALEMANHA . . . . .	5149		1 1251938	1 36365
OLANHA . . . . .	645		531132	1 1373

## IV — IMPORTAÇÃO POR MERCADORIAS, SEGUNDO OS PAÍSES DE PROCEDÊNCIA — 1956

JANEIRO A DEZEMBRO

DISCRIMINAÇÃO DA IMPORTAÇÃO	QUANTIDADE		VALOR A BORDO NO BRASIL	
	Kg	OUTRAS UNIDADES	C\$	US\$
ESPAHHA . . . . .	730		943534	21200
ESTADOS UNIDOS . . . . .	2993		4061453	33499
FRANCA . . . . .	109		377773	4908
GRã BRETAGHA . . . . .	1454		2201947	29326
JAPAO . . . . .	5		4833	85
POLOHIA . . . . .	159		273693	6449
SUECIA . . . . .	1344		3115259	31397
TCHECOSLOVAGUIA . . . . .	1029		1807050	35000
	13526*		26573613*	410799
85640 PARA ODONTOLOGIA . . . . .				
ALEMANHA . . . . .	3763		3044764	94228
AUSTRIA . . . . .	1233		2719929	41376
DINARCA . . . . .	119		363912	7082
ESPAHHA . . . . .	71		372646	18140
ESTADOS UNIDOS . . . . .	3533		5625320	31730
GRã BRETAGHA . . . . .	38		197331	2176
HUNGRIA . . . . .	293		38340	2000
JAPAO . . . . .	4690		5356705	52951
NORUEGA . . . . .	22		262920	6000
SUIVA . . . . .	194		731993	8650
TCHECOSLOVAGUIA . . . . .	933		303424	6280
	14999*		22767694*	300883
85660 PARA VETERINARIA . . . . .				
ALEMANHA . . . . .	1131		1069530	10198
ESTADOS UNIDOS . . . . .	503		264054	3837
ITALIA . . . . .	540		245160	3000
	2204*		1373794*	17035
85670 APARELHOS PARA FISIOTERAPIA, PSICOTE- RÁPIA, OXIGENOTERAPIA, UZOTERAPIA, RESPIRAÇÃO ARTIFICIAL E SEMELHANTES . . . . .				
ALEMANHA . . . . .	10969		6154853	79235
DINARCA . . . . .	3401		325409	23285
ESTADOS UNIDOS . . . . .	26042		18315602	255381
FRANCA . . . . .	625		350431	10357
GRã BRETAGHA . . . . .	165		361222	4440
HOLANDA . . . . .	1084		773095	8798
SUECIA . . . . .	1339		1362522	23092
TCHECOSLOVAGUIA . . . . .	1059		496633	9780
UNIAO B. LUXEMB. . . . .	2		4322	100
	45206*		28573222*	424438
85680 AGULHAS P. MEDICINA . . . . .				
ALEMANHA . . . . .	191	169931	1225742	15265
ESTADOS UNIDOS . . . . .	60	60396	127054	2331
GRã BRETAGHA . . . . .	46	45217	395561	4605
SUECIA . . . . .		370	1271	29
	297*	295914*	1749626*	22220
85700 85799 RELOGIOS . . . . .	14819		54510188	519550
85701 RELOGIOS DE BOLSO . . . . .				
ALEMANHA . . . . .	65	1050	214399	2105
ITALIA . . . . .	12	200	81492	812
SUIVA . . . . .	573	9420	5871844	56743
	552*	10670*	6967735*	99030
85702 RELOGIOS DE PULSO . . . . .				
ALEMANHA . . . . .	98	5219	2979192	31607
ITALIA . . . . .	3	180	119228	1108
JAPAO . . . . .	3	147	70630	1000
SUIVA . . . . .	1267	47512	39374351	376284
	1375*	33058*	43043401*	410001
85704 CROMOMETROS E SEMELHANTES . . . . .				
SUIVA . . . . .	13	142	89793	1116
	13*	142*	89793*	1116
85710 MECANISMOS, ESTOJOS E PEÇAS P. RELOGIOS DE BOLSO, PULSO, CROMOMETROS E SEMELHS . . . . .				
FRANCA . . . . .	120		200790	2000
SUIVA . . . . .	27		153094	1282
	147*		353884*	3282
85720 RELOGIOS DE CIMA DE MESA, DE PAROE E DE PousAR NO CHAO OU DE ARIARIO . . . . .				
ALEMANHA . . . . .	597	364	361817	3282
ESTADOS UNIDOS . . . . .	3	1	2099	111
JAPAO . . . . .	47	43	33884	137
	647*	413*	397790*	3550
85740 DESPERTADORES . . . . .				
ALEMANHA . . . . .	325	527	9958	464
HUNGRIA . . . . .	3102	9956	843340	7006

IV — IMPORTAÇÃO POR MERCADORIAS, SEGUNDO OS PAÍSES DE PROCEDÊNCIA — 1956

185

J A N E I R O A D E Z E M B R O

DISCRIMINAÇÃO DA IMPORTAÇÃO	QUANTIDADE		VALOR A BORDO NO BRASIL	
	Kg	OUTRAS UNIDADES	Dó	UG\$
IUGOSLAVIA . . . . .	2541	6700	1199016	9978
TCHECOSLOVAQUIA . . . . .	4000	10000	479300	5000
	9958*	27183*	2532414*	22442
85780 MECANISMOS, ESTQJOS E PECAS PARA RELO GIOS, NÃO INCLUIDOS EM CLASSE PRÓPRIA				
ALEMANHA . . . . .	382		445781	1970
ESTADOS UNIDOS . . . . .	1500		154910	500
JAPÃO . . . . .	37		446829	2903
	1919*		1047520*	5373
85799 RELOGIOS, N.E. . . . .				
ESTADOS UNIDOS . . . . .	94	24	77651	4126
	94*	24*	77651*	4126
85900 85999 NÃO CLASSIFICADOS . . . . .	87876		72160152	1210365
85900 APARELHOS E INSTRUMENTOS P. DEMONSTRA ÇÃO E ENSAIO, EXCL. P. USO INDUSTRIAL . . . . .				
ALEMANHA . . . . .	5947		4960059	60844
DINAMARCA . . . . .	1362		412638	9110
ESTADOS UNIDOS . . . . .	9515		10071146	130546
FRANÇA . . . . .	216		502322	10525
GR. BRETANHA . . . . .	1007		1011092	10346
HOLANDA . . . . .	39		170066	2398
HUNGRIA . . . . .	845		230165	5390
ITALIA . . . . .	340		457069	4911
JAPÃO . . . . .	135		99827	1332
SUECIA . . . . .	256		215402	3574
SUÍÇA . . . . .	459		767112	11326
TCHECOSLOVAQUIA . . . . .	499		170779	3902
UNIÃO B. LUXEMB. . . . .	2		5521	126
	20622*		19139192*	274530
85999 NÃO ESPECIFICADOS . . . . .				
ALEMANHA . . . . .	9169		7949510	95989
AUSTRIA . . . . .	799		390562	5685
DINAMARCA . . . . .	1204		525635	14009
ESTADOS UNIDOS . . . . .	48668		38175563	732943
FRANÇA . . . . .	1662		1429520	23549
GR. BRETANHA . . . . .	1854		1995955	22425
HOLANDA . . . . .	799		350638	7154
HUNGRIA . . . . .	236		120252	2690
ITALIA . . . . .	1631		729915	11981
JAPÃO . . . . .	224		229538	2988
LIBANO . . . . .	15		12051	275
SUECIA . . . . .	240		104529	1930
SUÍÇA . . . . .	485		046182	10062
TCHECOSLOVAQUIA . . . . .	138		113854	2387
VENEZUELA . . . . .	130		55250	1768
	67254*		53023954*	935835
86000 86999 ARTS. P. ESCRITÓRIO, DESENHO, COLE GIO, NÃO CLASSIFS., EXCL. PAPEL . . . . .	459875		88594837	715728
86000 86999 CANETAS TINTEIRO, LAPISEIRAS, CA NETAS E PORTA LAPIS . . . . .	8142		6331863	23050
86009 CANETAS TINTEIRO, N.E. . . . .				
ALEMANHA . . . . .	1400		2431491	7247
ESTADOS UNIDOS . . . . .	2097		1262358	4027
JAPÃO . . . . .	2754		1093723	5136
	6251*		4707572*	16410
86020 CANETAS, EXCL. CANETAS TINTEIRO E ESFE ROGRAFICAS . . . . .				
ALEMANHA . . . . .	36		233659	1438
	36*		233659*	1438
86030 LAPISEIRAS, INCL. AUTOMATICAS . . . . .				
ALEMANHA . . . . .	152		153309	479
DINAMARCA . . . . .	96		55956	313
ESTADOS UNIDOS . . . . .	1102		123488	388
JAPÃO . . . . .	76		3839	204
	1426*		336602*	1884
86050 PERTS. E ACESS. P. CANETAS E LAPISEIRAS, EXCL. PENAS E GRAFITA . . . . .				
ALEMANHA . . . . .	388		703690	2318
JAPÃO . . . . .	41		27340	1000
	429*		974030*	3318

## IV — IMPORTAÇÃO POR MERCADORIAS, SEGUNDO OS PAÍSES DE PROCEDÊNCIA — 1956

J A N E I R O A D E Z E M B R O

DISCRIMINAÇÃO DA IMPORTAÇÃO	QUANTIDADE		VALOR A BORDO NO BRASIL	
	Kg	OUTRAS UNIDADES	Cz\$	US\$
86100 86199 PENAS P.ESCREVER,EXCL.DE DURD .	491		1197596	11717
86120 PENAS DOURADAS,PRATEADAS DU FULHEAUA5 COM METAIS PRECIOSOS . . . . .				
ALEMANHA . . . . .	15		107928	400
DINAMARCA . . . . .	35		425259	5068
JAPAO . . . . .			75994	480
	50*		609181*	5948
86140 PENAS P.DESENHO . . . . .				
ALEMANHA . . . . .	58		185330	1215
ESTADOS UNIDOS . . . . .	3		5524	177
GRA BRETANHA . . . . .	55		230900	1687
TCHECOSLOVAQUIA . . . . .	325		166661	2690
	441*		588415*	5769
86200 86299 LAPIS . . . . .	3517		1594889	19026
86200 MINAS DE GRAFITA . . . . .				
ALEMANHA . . . . .	26		4134	13
TCHECOSLOVAQUIA . . . . .	198		472667	5367
	224*		476801*	5380
86260 LAPIS E BASTOES PARA DESENHO . . . . .				
JAPAO . . . . .	336		56502	299
TCHECOSLOVAQUIA . . . . .	2898		1007571	12742
	3234*		1064073*	13041
86280 CARVOES PARA DESENHO . . . . .				
ALEMANHA . . . . .	9		11055	78
ESPANHA . . . . .	50		42960	527
	59*		54015*	605
86500 86599 ARTS.DE METAL . . . . .	1042		332568	1606
86500 GRAMPOS P.PAPEL E ARTS.SEMELHS.DE METAL . . . . .				
ALEMANHA . . . . .	503		97650*	310
ESTADOS UNIDOS . . . . .	60		98465	317
GRA BRETANHA . . . . .	479		136453	979
	1042*		332568*	1606
86600 86699 TINTAS P.ESCREVER,P.ESTAMPAR TE CIDOS E SEMELHS . . . . .	411988		72747211	611289
86600 TINTAS PARA ESCREVER E COPIAR . . . . .				
ESTADOS UNIDOS . . . . .	11		1753	40
	11*		1753*	40
86630 TINTAS PARA ESTAMPAR TECIUOB . . . . .				
ALEMANHA . . . . .	102752		13928958	114697
ESTADOS UNIDOS . . . . .	302576		57285510	477236
JAPAO . . . . .	6549		1497953	18984
SUIÇA . . . . .	100		33037	332
	411977*		72745458*	611249
86700 86799 CERAS P.LACRAR,MASSAS E SEMELHS A BASE DE GELATINA P.MIMEOGRA FOS,DUPLICADRES E SEMELHS . . . . .	32180		4337005	36024
86750 MASSAS E PREPS.SEMELHS.A BASE DE GELA TINA P.MIMEOGRAFDS E SEMELHS . . . . .				
AUSTRIA . . . . .	31591		4253265	34113
ESTADOS UNIDOS . . . . .	589		83740	1911
	32180*		4337005*	36024
86800 86899 FITAS P.MA98.DE ESCREVER E SE MELHS.ALMDFADAS P.CARIMBOS . . . . .	2515		2053705	13016

IV — IMPORTAÇÃO POR MERCADORIAS, SEGUNDO OS PAÍSES DE PROCEDÊNCIA — 1956

JANEIRO A DEZEMBRO

187

DISCRIMINAÇÃO DA IMPORTAÇÃO	QUANTIDADE		VALOR A BORDO NO BRASIL	
	Kg	OUTRAS UNIDADES	Cz\$	US\$
86800 FITAS P. MAQS. DE ESQUEVER E SEMELHS. . .				
DINAMARCA . . . . .	105		166595	1012
ESTADOS UNIDOS . . . . .	104		320324	1295
GRA BRETANHA . . . . .	2306		1566786	10709
	2515*		2053705*	13016
87000 87999 ARTS. DE ARMARINHO, P. USO PESSOAL NÃO CLASSIFS. BRINQS. E JOGOS. . .	114301		49302230	526108
87000 87099 BOTOES E ABOTOADURAS, EXCL. DE METAIS PRECIOSOS . . . . .	14325		2331276	16123
87001 DE CHIFRE OU OSBO . . . . .				
TCHECOSLOVAGUIA . . . . .	1264		239467	1460
	1264*		239467*	1460
87037 DE VIDRO. . . . .				
ALEMANHA . . . . .	674		299246	1261
TCHECOSLOVAGUIA . . . . .	12046		1472923	11402
	12720*		1772169*	12663
87069 DE MATERIAS PLASTICAS, N.E. . . . .				
ESPANHA . . . . .	341		319640	2000
	341*		319640*	2000
87200 87299 GUARDA CHUVAS, BENGALAS, CHICOTES E SEMELHS., SEUS PERTS. E ACESS	340		128727	423
87271 CABOS E PONTEIRAS DE JUNCO, P. GUARDA CHUVAS, BENGALAS E SEMELHS. . . . .				
JAPAO . . . . .	340		128727	423
	340*		128727*	423
87300 87399 ARTS. P. FUMANTES . . . . .	3753		2240473	13380
87300 CACHIMBOS . . . . .				
ESPANHA . . . . .	223		155320	1000
	223*		155320*	1000
87310 PITEIRAS P. CIGARROS E CHARUTOS. . . . .				
ALEMANHA . . . . .	16		2447	130
	16*		2447*	130
87350 ISQUEIROS, EXCL. PEORAS E MECHAS. . . . .				
AUSTRIA . . . . .	421		136820	1000
ESTADOS UNIDOS . . . . .	42		75239	1717
HUNGRIA . . . . .	269		144390	1173
JAPAO . . . . .	2782		1726257	8360
	3514*		2082706*	12250
87400 87499 PENAS, PLUMAS ORNAMENTAIS, PREPS. ARTS. DE PLUMAS, FLORES, FOLHA SENS., FRUTAS ARTS., ARTS. DE CARE LO HUMANO E LEQUES . . . . .	304		365644	1318

## IV - IMPORTAÇÃO POR MERCADORIAS, SEGUNDO OS PAÍSES DE PROCEDÊNCIA - 1956

JANEIRO A DEZEMBRO

DISCRIMINAÇÃO DA IMPORTAÇÃO	QUANTIDADE		VALOR A BORDO NO BRASIL	
	Kg	OUTRAS UNIDADES	D\$	US\$
97489 LEQUES E VENTAROLAS, N.E. . . . .				1399
JAPÃO . . . . .	304		365644	1318
	304*		365644*	1318
97600 97699 BRINQUEDOS E JOGOS. . . . .	27656		9788506	43756
97635 BRINQUEDOS DE FOLHA DE FLANDRES . . . .				
JAPÃO . . . . .	890		135170	500
	890*		135170*	500
97636 BRINQUEDOS DE METAL . . . . .				
ALEMANHA . . . . .	1308		440496	1399
ESPANHA . . . . .	1840		277140	1500
JAPÃO . . . . .	13876		5286716	21667
	17021*		6004352*	24566
97638 BRINQUEDOS DE MATERIAS PLASTICAS. . . .				
ESTADOS UNIDOS. . . . .	953		246492	734
JAPÃO . . . . .	621		336668	1751
	1614*		593160*	2485
97639 BRINQUEDOS, N.E. . . . .				
ALEMANHA . . . . .	202		7961	423
ESTADOS UNIDOS. . . . .	55		2954	157
JAPÃO . . . . .	84		46026	188
	311*		56941*	768
97656 BOLAS DE MATERIAS PLASTICAS P. BILHAR				
INHAIO B. LUXEHB. . . . .	214		344920	1000
	214*		344920*	1000
97661 CARTAS PARA JOGAR . . . . .				
JAPÃO . . . . .	1750		170320	1000
TCHECOSLOVAQUIA . . . . .	1350		33850	1000
	3100*		309170*	2000
97669 JOGOS, N.E. . . . .				
JAPÃO . . . . .	3507		1961457	9441
TCHECOSLOVAQUIA . . . . .	999		393336	2996
	4506*		2354793*	12437
97700 97799 ARTS. DESPORTIVOS E GINASTICOS .	62627		15457766	225954
97761 ANZOIS. . . . .				
JAPÃO . . . . .	346		82951	878
NORUEGA . . . . .	52433		10920174	181800
	52779*		11003175*	182578
97765 ACESSORIOS P. PERCA, EXCL. ANZOIS. . . .				
ESTADOS UNIDOS. . . . .	789		373715	1893
ITALIA . . . . .	630		267979	2200
JAPÃO . . . . .	3497		1322560	12855
NORUEGA . . . . .	3093		168847	3575
SUECIA. . . . .	1263		2006238	10043
TCHECOSLOVAQUIA . . . . .	270		161382	2998
	9542*		4350721*	42564
97799 NÃO ESPECIFICADOS . . . . .				
ESTADOS UNIDOS. . . . .	68		3388	180
JAPÃO . . . . .	238		100532	532
	306*		103920*	712
97800 97899 ARTS. ORTOPEDICOS. . . . .	5296		18989838	225154
97900 DENTES ARTIFICIAIS . . . . .				
ESTADOS UNIDOS. . . . .	318		979608	5905
ISRAEL . . . . .	489		3437105	46913
JAPÃO . . . . .	96		43119	984
TCHECOSLOVAQUIA . . . . .	220		1207650	20000
	1121*		3659482*	73802
97820 APARELHOS P. BUROEZ. . . . .				
AUSTRIA . . . . .	23		191760	3000
DINAMARCA . . . . .	185		4315731	49773
ESTADOS UNIDOS. . . . .	316		6053984	73010
GRã BRETAGNHA. . . . .	4		80713	980
	528*		11447188*	126763
97880 APARELHOS ORTOPEDICOS . . . . .				
ALEMANHA . . . . .	1700		678369	8704
DINAMARCA . . . . .	660		47928	1012
ESTADOS UNIDOS. . . . .	1294		945677	12126
FRANCA. . . . .	19		72420	1000
ITALIA . . . . .	42		74830	1000
SUICA . . . . .	2		64944	747
	3647*		1894168*	74509

IV — IMPORTAÇÃO POR MERCADORIAS, SEGUNDO OS PAÍSES DE PROCEDÊNCIA — 1956

JANEIRO A DEZEMBRO

18

DISCRIMINAÇÃO DA IMPORTAÇÃO	QUANTIDADE		VALOR A BORDO NO BRASIL	
	Kg	OUTRAS UNIDADES	Cz\$	US\$
88000 88999 ARTS. DE MATS. PROPRIAS P. TRANCAR, TALHAR, MOLOAR NAO CLASSIFS	7935		20400945	166076
88100 88199 ARTS. DE MATS. PROPRIAS P. TRANCAR MATS. E ARTFS. NAO CLASSIFS. . . . .	320		319994	942
98150 CEBTAS, BOLSAS E ESTOJOS . . . . . ITALIA . . . . .	281 281*		211931 211931*	624 624
88189 ARTIGOS DE PALHA, N. E. . . . . ITALIA . . . . .	39 39*		100063 100063*	319 319
88500 88599 ARTS. MOLOADOS OU TALHADOS DE CERA, GELATINA MATS. SEMELHS. N. E.	7615		20080951	165134
88599 NAO ESPECIFICADOS ESTADOS UNIDOS. . . . .	7615 7615*		20080951 20080951*	165134 165134
89000 89999 OUTROS ARTS. MANUFATURAADOS DIVS.	4701381		657621960	13571891
89000 89099 ARMAS E MUNICOES. . . . .	103717		68428075	142837
89001 TANQUES, CANHOES E SEMELHS. . . . . UH NORUEGA . . . . .	685 685*	1 1*	64772 64772*	1450 1450
89008 PERTS. ACESS. P. TANQUES, CANHOE E SEMS. ESTADOS UNIDOS. . . . . SUECIA. . . . .	734 26351 27085*		593148 1451920 2044247*	13535 31185 46651
89011 ARMAS P. FINS MILITARES, EXCL. REVOLVERES E PISTOLAS. . . . . GRA BRETAGNA. . . . . UNIAO S. LUXEMO. . . . .	6 26552 26558*		4645 27619200 27623845*	106 81000 81010
89021 REVOLVERES E PISTOLAS . . . . . ESPANHA . . . . . FRANCA . . . . . TCHECOSLOVAQUIA . . . . . UNIAO S. LUXEMO. . . . .	323 1575 449 35 2382*		1751987 4305335 1332274 184820 7474396*	13181 98250 8297 1000 121408
89029 ARMAS DE FOGO, EXCL. P. GUERRA, N. E. . . . . ALEMANHA . . . . . ESPANHA . . . . . ESTADOS UNIDOS. . . . . FINLANDIA . . . . . HUNGRIA . . . . . ITALIA . . . . . SUECIA . . . . . TCHECOSLOVAQUIA . . . . . UNIAO S. LUXEMB. . . . .	220 25173 460 597 1913 322 238 8716 12 37659*		591280 22673144 686068 674047 1000560 706143 177672 3642171 7547 30166632*	4000 34161 8235 7401 8000 6201 189 52441 412 4301
89071 CARTUCHOS OU ESTOJOS CARREGADOS, DE CHUMBO OU BALA. . . . . ESTADOS UNIDOS. . . . . TCHECOSLOVAQUIA . . . . .	5998 1705 7703*		202466 435744 630210*	107 43 150
89073 CARTUCHOS OU ESTOJOS CARREGADOS DE POLVORA OU MASSA EXPLOSIVA. . . . . ESTADOS UNIDOS. . . . . NORUEGA . . . . .	229 266 495*		35080 61233 97113*	53 103 144
89099 NAO ESPECIFICADAS . . . . . ESPANHA . . . . .	1150 1150*		318860 310860*	206 206
89100 89199 INSTRUMS. DE MUSICA, PERTS., ACESS	293915		85901967	71922
89101 PIANOS. . . . . UH DINAMARCA . . . . . NORUEGA . . . . . POLONIA . . . . . TCHECOSLOVAQUIA . . . . .	3568 920 15680 90615 110783*	10 4 68 424 514*	649082 118840 2188187 16478371 19434480*	68 20 351 2182 2622
89108 PERTS. E ACESS. P. PIANOS E PIANOLAS . . . . . ALEMANHA . . . . . DINAMARCA . . . . .	9913 1239 11152*		1400690 465606 1866296*	600 50 1108

## IV — IMPORTAÇÃO POR MERCADORIAS, SEGUNDO OS PAÍSES DE PROCEDÊNCIA — 1956

J A N E I R O A D E Z E M B R O

DISCRIMINAÇÃO DA IMPORTAÇÃO	QUANTIDADE		VALOR A BORDO NO BRASIL	
	Kg	OUTRAS UNIDADES	C\$	US\$
89111 ACORDEÕES . . . . .				
DINAMARCA . . . . .	14199		3879223	16185
ITALIA . . . . .	28916		10524933	34433
TCHECOSLOVAQUIA . . . . .	245		147346	1214
	43360*		13551501*	51832
89112 HARMONICAS . . . . .				
ITALIA . . . . .	888		347356	1528
	380*		347356*	1528
89114 HARMONIUNS . . . . .				
DINAMARCA . . . . . UH	375	5	60553	1012
TCHECOSLOVAQUIA . . . . .	1059	11	201608	3278
	1434*	16*	270161*	4290
89115 PERTS.E ACESS. P. HARMONIUNS . . . . .				
ITALIA . . . . .	745		161138	3427
	745*		161138*	3427
89116 ORGAOS, INCLUSIVE ELETRONICOS . . . . . UH				
ESTADOS UNIDOS . . . . .	917	6	1170141	6703
TCHECOSLOVAQUIA . . . . .	383	4	90194	1165
	1300*	10*	1260335*	7868
89118 PERTS.E ACESS.P. ORGAOS . . . . .				
ALEMANHA . . . . .	658		95229	5060
	658*		95229*	5060
89125 VIOLINOS . . . . .				
FRANCA . . . . .	6		116149	2650
TCHECOSLOVAQUIA . . . . .	197		331592	3796
	203*		447741*	6446
89128 VIOLÕES . . . . .				
TCHECOSLOVAQUIA . . . . .	29		10409	170
	29*		10409*	170
89139 INSTRUMENTOS DE CORDA, N.E. . . . .				
TCHECOSLOVAQUIA . . . . .	595		387575	5353
UNIAO B. LUXEMB. . . . .	39		312500	5000
	634*		700075*	10353
89142 CLARINETES . . . . .				
TCHECOSLOVAQUIA . . . . .	8		26756	293
	8*		26756*	293
89144 FLAUTAS, FLAUTINS E SEMELHANTES . . . . .				
TCHECOSLOVAQUIA . . . . .	463		757510	11782
	463*		757510*	11782
89146 GAITAS . . . . .				
JAPAO . . . . .	520		135170	500
	520*		135170*	500
89149 INSTRUMENTOS DE SOPRO, N.E. . . . .				
TCHECOSLOVAQUIA . . . . .	497		1051077	12742
	497*		1051077*	12742
89181 GRAFONOS, FONOGRAFOS E SEMELHS . . . . . UH				
JAPAO . . . . .	000	100	335027	1762
TCHECOSLOVAQUIA . . . . .	13084	1600	1228860	8000
	13884*	1700*	1563887*	9762
89182 TOCA DISCOS . . . . .				
ESTADOS UNIDOS . . . . . UH	37	2	5533	294
SUIÇA . . . . .	560	150	274823	033
	597*	152*	280356*	1127
89183 TROCA DISCOS . . . . .				
ALEMANHA . . . . . UH	453	103	642163	1911
	453*	103*	642163*	1911
89184 DISCOS VIRGENS. . . . .				
ESTADOS UNIDOS . . . . .	2914		1623191	9957
GR. BREITANHA . . . . .	580		144470	1000
	2594*		1767661*	10957
89185 DISCOS P. FONOGRAFOS E SEMELHS . . . . .				
ALEMANHA . . . . .	116		126632	924
ESTADOS UNIDOS . . . . .	1333		642045	6429
FRANCA . . . . .	16		13081	134
GR. BREITANHA . . . . .	239		334007	2276
	1754*		1115766*	9763



IV — IMPORTAÇÃO POR MERCADORIAS, SEGUNDO OS PAÍSES DE PROCEDÊNCIA — 1956

191

JANEIRO A DEZEMBRO

DISCRIMINAÇÃO DA IMPORTAÇÃO	QUANTIDADE		VALOR A BORDO NO BRASIL	
	Kg	OUTRAS UNIDADES	Cr\$	US\$
89187 AGULHAS P. FOTOGRAFOS E SEMELHS. . . . .				
ESTADOS UNIDOS . . . . .	4		1 288 83	29 4
JAPAO . . . . .	4 619		8 311 13	6 209
POLONIA . . . . .	6 565		50 441 0	8 000
SUICA . . . . .	2 289		19 904 91	9 167
TCHECOSLOVAQUIA . . . . .	1 342		1 99 655	2 502
	14 819*	*	35 465 52*	26 172
89188 PERTS. ACESS. P. FOTOGRAFOS E SEMELHS. N. E				
ALEMANHA . . . . .	6 137		3 244 385	187 96
ESTADOS UNIDOS . . . . .	16 178		1 098 594 2	7 715 9
GR. BREITANHA . . . . .	20 784		8 052 068	5 810 9
HOLANDA . . . . .	1 392		7 867 062	50 702
JAPAO . . . . .	25 136		18 287 51	17 579
SUECIA . . . . .	7 343		28 020 57	27 132
SUICA . . . . .	6 966		8 458 80	6 865
	83 936*	*	35 626 145*	25 656 0
89191 CAIXAS DE MUSICA. . . . .				
JAPAO . . . . .	1 192		5 423 50	2 500
	1 192*	*	5 423 50*	2 500
89199 NAD ESPECIFICADOS . . . . .				
ESTADOS UNIDOS . . . . .	893		3 486 27	82 4
FRANCA . . . . .	270		30 771	1 635
SUICA . . . . .	849		31 445 5	9 86
	2 012*	*	69 385 3*	10 865
89200 89299 OBRAS IMPRESSAS . . . . .	423 699 1		48 943 36 47	11 149 7 47
89202 LIVROS DE ILUSTROES INFANTIS INCL. PARA COLORIR. . . . .				
ESTADOS UNIDOS . . . . .	97		7 011	1 60
	97*	*	7 011*	1 60
89204 LIVROS, ILUSTRADOS DU NAD, N. E. . . . .				
ALEMANHA . . . . .	158 571		2 409 777 37	550 975
ARGENTINA . . . . .	83 900		139 424 20	31 347 7
AUSTRIA . . . . .	2 947		51 759 7	11 812
CANADA . . . . .	251		431 19	9 84
CHILE . . . . .	173		2 353 1	5 37
COLMBIA . . . . .	1		219	5
CUBA . . . . .	1 760		3 446 86	7 866
EGITO . . . . .	6		1 621	37
ESPANHA . . . . .	284 688		4 207 91 94	9 591 65
ESTADOS UNIDOS . . . . .	552 128		9 266 589	21 191 77
FRANCA . . . . .	24 682		51 242 964	11 569 54
GR. BREITANHA . . . . .	20 696 8		19 780 747	4 573 68
HOLANDA . . . . .	9 285		35 605 05	8 125 3
ITALIA . . . . .	55 288		86 040 90	19 635 1
JAPAO . . . . .	90 612		86 094 00	19 646 3
MEXICO . . . . .	40 346		65 969 74	15 054 6
PANAMA . . . . .	9 14		25 86	59
PARAGUAI . . . . .	3 376		4 402 57	100 47
PERU . . . . .	168		31 375	716
POLONIA . . . . .	323		29 184	666
PORTUGAL . . . . .	361 725		4 351 127 2	99 338 7
SUICA . . . . .	3 772		17 469 60	39 924
TRINIDAD . . . . .	635		863 25	1970
UNIAO B. LUXEMB. . . . .	8 881		24 508 51	55 930
URUGUAI . . . . .	1 100		64 810	1 479
VENEZUELA . . . . .	2		263	6
	211 350 2*	*	32 047 72 76*	7 307 15 4
89206 MAPAS E SEMELHS. ENCADERNADOS . . . . .				
ITALIA . . . . .	351		18 973 9	4 330
	351*	*	18 973 9*	4 330
89208 FOLHETOS. . . . .				
GR. BREITANHA . . . . .	15		24 54	56
	15*	*	24 54*	56
89220 JORNALS, PERIODICOS E REVISTAS, AVULSOS				
ALEMANHA . . . . .	186 132		88 586 47	206 909
ARGENTINA . . . . .	81 512		82 836 61	18 091 16
AUSTRIA . . . . .	927 1		1 081 799	24 712
CANADA . . . . .	31		2 983	80
CUBA . . . . .	61 411		79 992 61	18 264 7
DINAMARCA . . . . .	68		21 559	4 92
ESPANHA . . . . .	13 859		17 457 87	39 440
ESTADOS UNIDOS . . . . .	68 799 8		318 030 18	73 317 2
FRANCA . . . . .	23 562 1		149 537 62	34 513 3
GR. BREITANHA . . . . .	1 448		15 641 0	40 96
HOLANDA . . . . .	353		32 383	739
ISRAEL . . . . .	333		11 469 7	29 27
ITALIA . . . . .	277 321		94 048 82	22 042 0

## IV — IMPORTAÇÃO POR MERCADORIAS, SEGUNDO OS PAÍSES DE PROCEDÊNCIA — 1956

J A N E I R O A D E Z E M B R O

DISCRIMINAÇÃO DA IMPORTAÇÃO	QUANTIDADE		VALDR A BORDO DO BRASIL	
	KG	OUTRAS UNIDADES	C\$	US\$
JAPÃO . . . . .	286341		15344585	351029
MÉXICO . . . . .	22721		1177285	26870
NORUEGA . . . . .	28		7975	182
PERU . . . . .	6646		1042467	23788
PORTUGAL . . . . .	1169		165462	3776
SUECIA . . . . .	160		7378	392
SUIÇA . . . . .	549		3146	170
UNIÃO B. LUXEMB. . . . .	2838		274533	6265
	1875310*		102491880*	2354555
89231 CARTÕES POSTAIS E SEMELHES . . . . .	159		32295	737
ALEMANHA . . . . .	159*		32295*	737
89232 OECALCOMANIAS . . . . .	792		2817874	19009
ALEMANHA . . . . .	792			
CUBA . . . . .	1		1271	29
DINAMARCA . . . . .	516		1044566	22454
ESPAÑA . . . . .	734		1104060	18000
ESTADOS UNIDOS . . . . .	69		26816	654
GRÁ BRETAGNA . . . . .	310		235880	2930
ITALIA . . . . .	240		198926	1521
JAPÃO . . . . .	2521		3883243	38815
POLÓNIA . . . . .	105		97770	5195
TCHECOSLOVÁQUIA . . . . .	20		27198	445
	5309*		10337604*	109052
89234 CROMOS, ESTAMPAS, FOTOGRAFIAS . . . . .	773		107973	2464
ALEMANHA . . . . .	589		733011	30529
ESTADOS UNIDOS . . . . .	75		47371	1113
FRANCA . . . . .	7		3162	168
GRÁ BRETAGNA . . . . .	6743*		892317*	34274
89240 MUSICAS . . . . .	1771		226155	5161
ALEMANHA . . . . .	16107		682146	15565
ARGENTINA . . . . .	460		41059	937
DINAMARCA . . . . .	8883		1676640	38355
ESTADOS UNIDOS . . . . .	1252		237942	5430
FRANCA . . . . .	020		96900	3007
GRÁ BRETAGNA . . . . .	460		74494	1700
HOLANDA . . . . .	4202		470975	10740
ITALIA . . . . .	328		60033	1370
UNIÃO B. LUXEMB. . . . .	34283*		3566434*	82273
89250 MAPAS E SEMELHES, NÃO ENCADERNADOS . . . . .	1924		801775	18297
ESTADOS UNIDOS . . . . .	153		110520	1000
FRANCA . . . . .	146		70638	1612
ITALIA . . . . .	3249		216602	4943
JAPÃO . . . . .	709		147541	3367
PORTUGAL . . . . .	6101*		1347076*	29219
89260 PLANOS E DESENHOS INDUSTRIAIS, DE ARQUITECTURA, ENGENHARIA E OUTROS . . . . .	211		49631	1333
ALEMANHA . . . . .	1		263	6
ARGENTINA . . . . .	14		2131	84
AUSTRIA . . . . .	2438		987905	17300
ESTADOS UNIDOS . . . . .	136		380437	11812
FRANCA . . . . .	141		1245909	65110
GRÁ BRETAGNA . . . . .	35		4895	199
HOLANDA . . . . .	33		11450	271
ITALIA . . . . .	3		169	9
MÉXICO . . . . .	13		3900	89
SUIÇA . . . . .	3025*		2686690*	96013
89291 CALENDÁRIOS . . . . .	276		14723	336
ALEMANHA . . . . .	878		40023	2298
ESTADOS UNIDOS . . . . .	702		47055	597
FRANCA . . . . .	170		7976	182
HOLANDA . . . . .	18		1807	96
ITALIA . . . . .	2044*		119584*	3509
89295 MDEDA PAPEL OU SILHETES DE BANCO . . . . .	56260		18056252	412055
ESTADOS UNIDOS . . . . .	72556		24866798	567475
GRÁ BRETAGNA . . . . .	128816*		42923050*	979531
89296 PROSPECTOS, ANÚNCIOS E SEMELHANTES DE PUBLICIDADE COMERCIAL . . . . .	4798		346540	9720
ALEMANHA . . . . .	223		10237	305
ARGENTINA . . . . .	39		5039	235
AUSTRIA . . . . .				

IV — IMPORTAÇÃO POR MERCADORIAS, SEGUNDO OS PAÍSES DE PROCEDÊNCIA — 1956

193

JANEIRO A DEZEMBRO

DISCRIMINAÇÃO DA IMPORTAÇÃO	QUANTIDADE		VALOR A BORDO NO BRASIL	
	Kg	OUTRAS UNIDADES	C\$	US\$
CANADA . . . . .	40		5598	251
COLOMBIA . . . . .	4		482	21
CUBA . . . . .	94		7975	359
DINAMARCA . . . . .	78		3170	91
ESPAÑA . . . . .	21		9640	220
ESTADOS UNIDOS . . . . .	43335		2804464	102452
FRANÇA . . . . .	1130		116065	3922
GR. BRETANHA . . . . .	4839		426695	12016
HOLANDA . . . . .	86		8612	431
ITALIA . . . . .	1818		119004	4670
JAPÃO . . . . .	45		4554	242
LIBANO . . . . .	13		2410	55
MEXICO . . . . .	289		25845	791
PERU . . . . .	31		2089	111
SUECIA . . . . .	1502		186274	3327
SUÍÇA . . . . .	727		35395	1096
TRINIDAD . . . . .	6		489	26
URUGUAI . . . . .	36		94	5
VENEZUELA . . . . .	36		2587	87
89299 NÃO ESPECIFICADAS . . . . .	59154*		4123358*	140441
ALEMANHA . . . . .	127		7283	387
ESTADOS UNIDOS . . . . .	951		87827	2139
FRANÇA . . . . .	48		10608	375
GR. BRETANHA . . . . .	856		229747	5227
HOLANDA . . . . .	2		188	10
ITALIA . . . . .	18		2026	105
2002*			336879*	8243
89300 89309 VASSOURAS, PINCEIS E ESCOVAS, EXCL. DE METAIS PRECIOSOS . . . . .	314		76333	2000
89321 PINCEIS E BROXAS DE CERVOA OU CRINA PARA CALÇAO . . . . .	89		14359	763
ESTADOS UNIDOS . . . . .	09*		14359*	763
89323 DE CERVOA OU CRINA PARA VERNIZ, PINTURAS GROSSAS E USOS SEMELHANTES . . . . .	37		8695	462
ESTADOS UNIDOS . . . . .	37*		8695*	462
89325 PINCEIS DE PELOS P. PINTURAS FINAS E USOS SEMELHES . . . . .	3		8676	198
ALEMANHA . . . . .	3*		8676*	198
89365 ESCOVAS PARA MAQUILHAS . . . . .	149		30896	299
ESTADOS UNIDOS . . . . .	149*		30896*	299
89379 ESCOVAS, N.E. . . . .	36		5707	278
ESTADOS UNIDOS . . . . .	36*		5707*	278
89400 89409 ARTS. DE MATERIAS PLASTICAS, EXCL SECCOES 58, 80, 82, 83 E 87 . . . . .	2988		992898	12348
89420 PARA USO DOMESTICO . . . . .	87		50373	186
JAPÃO . . . . .	87*		50373*	186
89430 OBJETOS P. CIA DE MESA, PAREDE OU TETO JAPÃO . . . . .	93		49964	207
JAPÃO . . . . .	93*		49964*	207
89440 PARA CONFECÇÕES . . . . .	23		25220	75
ALEMANHA . . . . .	83		139551	419
FRANÇA . . . . .	106*		164771*	494
89450 PARA ESCRITORIOS E COLEGIOS . . . . .	315		220447	814
JAPÃO . . . . .	315*		220447*	814
89499 NÃO ESPECIFICADOS . . . . .	2336		346911	9735
ESTADOS UNIDOS . . . . .	13		106148	339
FRANÇA . . . . .	16		26647	263
GR. BRETANHA . . . . .	22		27637	310
ITALIA . . . . .	2387*		507343*	10647

## IV — IMPORTAÇÃO POR MERCADORIAS, SEGUNDO OS PAÍSES DE PROCEDÊNCIA — 1956

JANEIRO A DEZEMBRO

DISCRIMINAÇÃO DA IMPORTAÇÃO	QUANTIDADE		VALOR A BORDO NO BRASIL	
	Kg	OUTRAS UNIDADES	C\$	US\$
89500 89599 OBJS.OE ARTE E ARTS.P.COLECOES.	1447		4258997	104019
89500 QUAOROS,PINTURAS E DESENHOS,FEITOS INTEIRAMENTE A MÃO,EMOLOURADOS OU NAO				
ESTADOS UNIDOS. . . . .	12		15205	347
FRANCA. . . . .	95		359513	19103
	107*		374723*	19450
89520 ESTATUAS E ESCULTURAS . . . . .				
ITALIA . . . . .	400		12233	650
JAPAO . . . . .	240		224596	682
	640*		236829*	1332
89549 OBJETOS P.COLECOES,H.E. . . . .				
PORTUGAL. . . . .	700		3647445	83237
	700*		3647445*	83237
89700 89799 FUMO OU TABACO E SUAS MANUFATS.	6		4819	49
89720 CIGARRROS. . . . .				
ESTADOS UNIDOS. . . . .	6		4819	49
	6*		4819*	49
89800 89899 CASAS PRE FABRICADAS. . . . .	30758		1864410	42547
89899 CASAS PRE FABRICAÇAS. H.E. . . . .UM				
ESTADOS UNIDOS. . . . .	30758		1864410	42547
	30758*	3*	1864410*	42547
89900 89999 NAO CLASSIFICAOES . . . . .	31245		6660814	113606
89900 PARAQUEDAS E EQUIPAMENTO AEREO ESPECI				
ALIZAAO DE SALVAMENTO				
ESTADOS UNIDOS. . . . .	907		125623	2935
	907*		125623*	2935
89910 ESCAFANOROS COMPLETOS . . . . .				
ESTADOS UNIDOS. . . . .	295		344688	7866
FRANCA. . . . .	670		471498	2943
	965*		816186*	10809
89921 MASCARAS CONTRA GASES P.USO INO. . . . .				
ALEMANHA . . . . .	668		497508	4244
ESTADOS UNIDOS. . . . .	217		155865	3641
GRA BRETAGNA. . . . .	107		121167	912
SUECIA. . . . .	15		19890	207
	1007*		794430*	8904
89925 MASCARAS CONTRA GASES P.FINS BELICOS.				
FRANCA. . . . .	260		99233	2263
	260*		99233*	2263
89942 GARRAFAS TERMICAS E SEMELHS.COMPLETAS				
ESTADOS UNIDOS. . . . .	1167		302008	7640
HUNGRIA . . . . .	7200		501980	4000
JAPAO . . . . .	600		160920	1000
TCHECOSLOVAQUIA . . . . .	119		15067	154
	9086*		979975*	12794
89955 EBRUCOS,MAQUETES OU MOELOS . . . . .				
ALEMANHA . . . . .	388		124538	3408
AUSTRIA . . . . .	190		14115	750
ESTADOS UNIDOS. . . . .	1375		286454	6573
GRA BRETAGNA. . . . .	67		323648	1129
JAPAO . . . . .	6		2070	110
	2026*		750825*	11970
89961 IMAGENS RELIGIOSAS. . . . .				
ALEMANHA . . . . .	13		4676	109
ESPANHA . . . . .	1892		465357	4440
FRANCA. . . . .	180		5477	291
	2085*		475510*	4840
89969 ARTS.RELIGIOSOS,EXCL.ESTAMPAS,IMAGENS				
ALEMANHA . . . . .	61		3745	199
ITALIA . . . . .	346		16975	902
JAPAO . . . . .	320		22829	1213
TCHECOSLOVAQUIA . . . . .	2165		304651	2146
	2892*		348200*	4460
89975 PENEIRAS E TAMISES. . . . .				
ALEMANHA . . . . .	13		8507	452
ESTADOS UNIDOS. . . . .	20		22714	383
	33*		31221*	835

IV — IMPORTAÇÃO POR MERCADORIAS, SEGUNDO OS PAÍSES DE PROCEDÊNCIA — 1956

JANEIRO A DEZEMBRO

195

DISCRIMINAÇÃO DA IMPORTAÇÃO	QUANTIDADE		VALOR A BORDO NO BRASIL	
	Kg	OUTRAS UNIDADES	C-R	US\$
89998 ARTS. DE PROPAGANDA, EXCL. IMPRESSOS, N. E.				
ALEMANHA . . . . .	1828		269236	7514
ESTADOS UNIDOS . . . . .	60		24960	263
FRANCA . . . . .	46		13795	733
SUECIA . . . . .	2		1928	44
	1936*		309919*	8554
89999 ARTIGOS MANUFATURADOS UNIVERSO, N. E.				
ESTADOS UNIDOS . . . . .	6065		1271410	32830
FRANCA . . . . .	123		32517	1612
GR. BRETANHA . . . . .	268		61316	3858
HUNGRIA . . . . .	2664		497643	3996
ITALIA . . . . .	580		54578	2900
PORTUGAL . . . . .	16		1506	80
SUECIA . . . . .	332		10652	566
	10048*		1929692*	45242
90000 99999 CLASSE 9 OURO, MOEDAS, TRAN.				
SACOS ESPECIAIS				
90000 90999 OURO EM LINGOTES, NAO REFINADO				
E SEMI MANUFATURADO, MOEDAS EM				
CIRCULACAO . . . . .	18		592170	27182
90000 90099 OURO EM LINGOTES . . . . .	24		592170	27182
90000 LINGOTES DE OURO . . . . .	6			
ESTADOS UNIDOS . . . . .	24	24193	592170	27182
	24*	24193*	592170*	27182
92000 92999 PAPEL MOEDA, EM CIRCULACAO . . . . .	20		2597706	138029
92000 92099 PAPEL MOEDA, EM CIRCULACAO . . . . .	20		2597706	138029
92000 PAPEL MOEDA EM CIRCULACAO . . . . .				
ESTADOS UNIDOS . . . . .	20		2597706	138029
	20*		2597706*	138029
99000 99999 TRANSACOES ESPECIAIS . . . . .	2355878		86464486	4444700
99000 99099 MERCADORIAS EM RETORNO . . . . .	201807	1	3813514	146629
99000 MERCADORIAS EM RETORNO . . . . .				
ALEMANHA . . . . .	9720		630685	16944
AUSTRIA . . . . .	93		44453	2362
CUBA . . . . .	10		19403	1031
DINAMARCA . . . . .	251		43136	2292
ESTADOS UNIDOS . . . . .	69980		1925775	66454
FRANCA . . . . .	397		74565	2368
GR. BRETANHA . . . . .	6839		433349	23426
ITALIA . . . . .	95		51623	2743
IUGOSLAVIA . . . . .	60		169380	9000
JAPAO . . . . .	16		64109	1463
SUIÇA . . . . .	66		13231	703
UNIAO B. LUXEMB. . . . .	114280		335805	17843
	201807*		3813514*	146529
99100 99199 AMOSTRAS . . . . .	31348		2549668	122990
99100 AMOSTRAS . . . . .				
ALEMANHA . . . . .	8492		136416	7115
ALGERIA . . . . .	2		38	19
ARGENTINA . . . . .	225		7076	376
AUSTRIA . . . . .	25		3668	195
CANADA . . . . .	3		1280	68
CHILE . . . . .	4		507	27
CUBA . . . . .	12		678	36
DINAMARCA . . . . .	5		1316	70
ESTADOS UNIDOS . . . . .	959		4121	219
FRANCA . . . . .	17485		1782235	84983
GR. BRETANHA . . . . .	1610		170835	7818
HOLANDA . . . . .	463		64504	3274
ISRAEL . . . . .	80		17941	863
ITALIA . . . . .	24		8242	438
JAPAO . . . . .	171		20406	1067
MALASIA BRITANICA . . . . .	204		43737	2324
MEXICO . . . . .	1		414	22
NORUEGA . . . . .	66		5986	318
PANAMA . . . . .	250		10822	575
PERU . . . . .	3		377	20
PORTUGAL . . . . .	23		2954	157
SENEGAL . . . . .	3		621	33
SUECIA . . . . .	84		12313	881
SUIÇA . . . . .	624		24628	1095
TCHECOSLOVACIA . . . . .	389		19395	9940
UNIAO B. LUXEMB. . . . .	44		1618	86
	60		29907	1424

## IV — IMPORTAÇÃO POR MERCADORIAS, SEGUNDO OS PAÍSES DE PROCEDÊNCIA — 1956

J A N E I R O A D E Z E M B R O

DISCRIMINAÇÃO DA IMPORTAÇÃO	QUANTIDADE		VALOR A BORDO NO BRASIL	
	Kg	OUTRAS UNIDADES	C\$	US\$
UNIÃO SUL AFRICANA . . . . .	1		188	10
VENEZUELA . . . . .	36		2577	137
99200 99299 BAGAGEM . . . . .	31348		2549668*	122990
99200 AUTOMOVEIS P. PASSAGEIROS, BAGAGEM . . . . .	1832001		71645564	3750136
ALEMÃNHA . . . . .	97089	95	3475171	171459
ARGENTINA . . . . .	12520	8	385584	20408
AUSTRIA . . . . .	1468	1	60055	3191
BOLÍVIA . . . . .	572	3	157202	8353
CANAOA . . . . .	8703	6	282110	14990
COLOMBIA . . . . .	1551	1	50795	2699
CUBA . . . . .	5896	4	198702	10558
ESPAÑHA . . . . .	9536	6	326263	17336
ESTADOS UNIDOS . . . . .	1155680	736	40529456	2130214
FRANÇA . . . . .	73993	60	2826009	146431
GR. BRETANHA . . . . .	24227	18	808035	42935
GRECIA . . . . .	1949	1	73756	3919
HOLANDA . . . . .	18882	13	653974	34749
HONOURAS . . . . .	1720	1	44923	2387
HONG KONG . . . . .	8755	6	257213	13667
ÍNDIA . . . . .	1470	1	52626	2800
ITALIA . . . . .	24142	19	875027	46537
IUGOSLAVIA . . . . .	1550	1	60638	3222
JAPÃO . . . . .	1600	1	33038	1798
LISBÃO . . . . .	6255	4	211160	11220
MARROCOS FRANCÊS . . . . .	6720	4	180672	9600
MARROCOS ESPANHOL . . . . .	1600	1	52696	2800
PANAMA . . . . .	71813	47	2619805	139204
PARAGUAI . . . . .	14257	9	355284	18879
PERU . . . . .	1550	1	74113	3938
POLÓNIA . . . . .	1380	1	18820	1000
PORTUGAL . . . . .	28235	21	1051213	55885
SUECIA . . . . .	15735	12	513467	27289
SUÍÇA . . . . .	25033	21	1036983	55100
SIRIA . . . . .	1205	1	121688	2777
TANGER . . . . .	1500	1	51068	2756
TCHECOSLOVÁQUIA . . . . .	930	1	18020	1000
TRINIDAO . . . . .	1500	1	50927	2706
TURQUIA . . . . .	1400	1	39578	2103
UNIÃO S. LUXEMB. . . . .	28903	20	1065325	56606
UNIÃO SUL AFRICANA . . . . .	2663	2	79928	4247
URUGUAI . . . . .	4800	3	151783	8065
VENEZUELA . . . . .	18280	12	678913	36074
99299 NÃO ESPECIFICAÇÃO . . . . .	1690262	1144*	59525090*	3118985
ALEMÃNHA . . . . .	5201		364939	17558
ARGENTINA . . . . .	924		92180	4898
AUSTRIA . . . . .	31		2616	139
CHILE . . . . .	20		621	33
CUBA . . . . .	509		67583	3591
DOMINARCA . . . . .	181		10539	560
ESPAÑHA . . . . .	106		8394	446
ESTADOS UNIDOS . . . . .	97247		9048150	471432
FILIPINAS . . . . .	43		1575	89
FRANÇA . . . . .	6912		703154	37362
GR. BRETANHA . . . . .	394		117773	6258
HOLANDA . . . . .	554		37151	1974
ISRAEL . . . . .	15		4667	248
ITALIA . . . . .	8367		198687	9795
JAPÃO . . . . .	148		22170	1178
MEXICO . . . . .	328		15396	818
PANAMA . . . . .	6911		635757	33781
PERU . . . . .	200		6212	330
PORTUGAL . . . . .	1078		77011	4092
SUECIA . . . . .	35		5231	278
SUÍÇA . . . . .	3916		408261	20840
TCHECOSLOVÁQUIA . . . . .	33		678	36
UNIÃO S. LUXEMB. . . . .	5017		152423	8099
UNIÃO SUL AFRICANA . . . . .	50		1025	97
URUGUAI . . . . .	203		3011	160
VENEZUELA . . . . .	3346		132050	7059
99300 MERCADORIAS EXPORTADAS E IMPORTADAS TEMPORARIAMENTE . . . . .	141739*		12119674*	631151
99300 MERCADORIAS EXPORTADAS E IMPORTADAS TEMPORARIAMENTE . . . . .	287198		8099128	406666
99300 MERCADORIAS EXPORTADAS E IMPORTADAS TEMPORARIAMENTE . . . . .	102033		883088	46923
ALEMÃNHA . . . . .	940		716073	38091
ARGENTINA . . . . .				

IV — IMPORTAÇÃO POR MERCADORIAS, SEGUNDO OS PAÍSES DE PROCEDÊNCIA — 1956

J A N E I R O A D E Z E M B R O

197

DISCRIMINAÇÃO DA IMPORTAÇÃO	QUANTIDADE		VALOR A BORDO NO BRASIL	
	Kg	OUTRAS UNIDADES	D\$	US\$
AUSTRIA . . . . .	296		11292	600
ESTADOS UNIDOS . . . . .	157292		3115120	160449
FRANÇA . . . . .	1434		994819	40972
GRã BREITANHA . . . . .	2939		103308	6055
HOLANDA . . . . .	10307		294616	990
ITALIA . . . . .	104		21011	872
MEXICO . . . . .	704		538101	28592
SUICA . . . . .	267		45466	1304
TCHECOSLOVACIA . . . . .	8400		186318	9900
UNIAO P. LUXEMBO. . . . .	103		13551	736
VENEZUELA . . . . .	2479		1170265	62182
	287198*		8099128*	406566
99900 99999 NAO CLASSIFICADAS . . . . .	3524		356612	18279
99999 NAO ESPECIFICADAS				
ALEMANHA . . . . .	5		2221	118
AUSTRIA . . . . .	2		414	22
CUBA . . . . .	5		263	14
ESTADOS UNIDOS . . . . .	358		61095	2683
FRANÇA . . . . .	133		44736	2377
GRã BREITANHA . . . . .	2915		238185	12636
HOLANDA . . . . .	16		3251	89
ISRAEL . . . . .	6		2033	108
ITALIA . . . . .	16		1166	62
PERU . . . . .	10		301	16
SUECIA . . . . .	4		132	7
SUICA . . . . .	2		226	12
VENEZUELA . . . . .	52		2589	115
	3624*		356612*	18279

V — EXPORTAÇÃO POR GRANDES CLASSES — 1956  
 J A N E I R O A D E Z E M B R O

DISCRIMINAÇÃO DA EXPORTAÇÃO	QUANTIDADE		VALOR A BORDO NO BRASIL	
	Kg	OUTRAS UNIDADES	D\$	US\$
10000 19999 CLASSE 1 ANIMAIS VIVOS	212933*		17552883*	356510
20000 29999 CLASSE 2 MATERIAS PRIHAS. EM BRUTO E PREPARAÇAS	4087402658*		13902035310*	285634627
40000 49999 CLASSE 4 GENEROS ALIMENTI CIOS E BEBIDAS	1646935775*		44722124043*	1175276199
50000 59999 CLASSE 5 PRODS. QUIMICOS. FARMACEUTICOS E SEMELHS.	5634889*		418890585*	7916171
60000 69999 CLASSE 6 MAQUINARIA E VEI CULOS, SEUS PERTS. E ACESS	1600960*		107449393*	1937297
70000 79999 CLASSE 7 MANUFATURAS CLAS SIFICADAS PRINCIPALMENTE SEGUNDO A MATERIA PRIMA	6315600*		120628625*	2182318
80000 89999 CLASSE 8 ARTIGOS MANUFATU RADOS DIVERSOS	175800*		44331912*	1031862
90000 99999 CLASSE 9 OURO, MOEDAS, TRAN SACOES ESPECIAIS	3025248*		141279115*	7684837



## VI — EXPORTAÇÃO POR PAÍSES DE DESTINO — 1956

199

J A N E I R O A O E Z E M B R O

DISCRIMINAÇÃO DA EXPORTAÇÃO	QUANTIDADE		VALOR A BORDO NO BRASIL	
	Kg	OUTRAS UNIDADES	C\$	US\$
ABISSÍNIA . . . . .	3328		410817	6468
ALBÂNIA . . . . .	2		1100	60
ALEMANHA . . . . .	679225921		3911666940	94070649
ARGÉRIA . . . . .	1888127		45040737	882938
ANGOLA . . . . .	23		1240	67
ANTILHAS BRITÂNICAS	7996		101363	1995
GUAELOPE . . . . .	5458884		32267944	540815
MARTÍNICA . . . . .	1986666		12852777	20039
ANTILHAS HOLANDESES	129912		3142227	144001
ARGENTINA . . . . .	446608051		2770343750	65470646
AUSTRÁLIA . . . . .	12393391		99362191	2183063
AUSTRIA . . . . .	14086388		163269458	4262003
BOLÍVIA . . . . .	4959394		118301141	1983197
BULGÁRIA . . . . .	26		4234	231
CABODIA . . . . .	15000		5089336	12585
CAMÉRUIM FRANCÊS	25003		9368857	17196
CANADÁ . . . . .	90540914		731814349	18461215
CANARIAS . . . . .	23971		805622	17218
CE-ILAD . . . . .	4129556		22791524	340171
CHILE . . . . .	21568932		460037704	10326340
CHINA . . . . .	1150270		28404780	68499
CHIPRE . . . . .	811690		2951986	701286
COLÔMBIA . . . . .	19583		1494284	44770
CONGO BELGA . . . . .	9170		490866	9760
CONGO FRANCÊS . . . . .	12034		588801	9747
COBTA DO MARFIM	8960020		57656568	8864402
COBTA RICA . . . . .	1417		82779	31350
CUBA . . . . .	852804		599706	114926
OLMANARCA . . . . .	29242709		1191348633	32517294
EGITO . . . . .	403404		1338336	360550
EQUADOR . . . . .	10307		946652	19540
ESPANHA . . . . .	51078007		947577442	21592944
ABÁBIA SAUDITA . . . . .	4		500	27
ESTADOS UNIDOS . . . . .	2465143461		28713435964	734354048
FLIPINAS . . . . .	374695		12706830	341692
FINLÂNDIA . . . . .	38699996		1219452821	34272754
FRANÇA . . . . .	101751688		2193081512	55483881
GIBRALTAR . . . . .	1029586		22095609	664511
GOÁ . . . . .	83		41371	758
GRÊS BRITÂNICA . . . . .	747625974		2541031959	53438358
GRÉCIA . . . . .	6390704		197365003	5231180
GUATEMALA . . . . .	3196		410912	8502
GUIANA FRANCESA . . . . .	114204		1011417	16518
GUIANA HOLANDESA . . . . .	29		3681	202
GUIANA INGLESA . . . . .	14		675	37
GUINE FRANCESA . . . . .	4966827		32796027	508089
HAIITI . . . . .	668		59938	2934
HAVAI . . . . .	12		735	40
HOLANDA . . . . .	129689956		2093521707	50647030
HONDURAS . . . . .	150		28782	512
HONG KONG . . . . .	9276830		204503544	4862018
HUNGRIA . . . . .	10978952		336431933	8415192
ÍNDIA . . . . .	24428		2032752	43438
ÍNDIA CHINA . . . . .	478277		15211154	318490
IRÁQUE . . . . .	4		615	34
IRLÂNDIA . . . . .	221129		6580666	140653
ISLÂNDIA . . . . .	4099761		66885408	1736736
ISRAEL . . . . .	7397595		55614074	1201659
ITALIA . . . . .	89355427		1251052688	32486676
UGOSLÁVIA . . . . .	28371908		615341463	15507855
JAPÃO . . . . .	175832490		1656669407	37172361
LTÂNIA . . . . .	569473		17493637	475412
MADAGASCAR . . . . .	25000		732648	13314
MADEIRA . . . . .	21003		61349	1305
MALÁSIA BRITÂNICA . . . . .			31320	560
MALTA . . . . .	350686		3837959	93891
MARROCOS FRANCÊS . . . . .	2494497		58563111	1474626
MARROCOS ESPANHOL	173665		2957400	66081
MÉXICO . . . . .	34004		2705203	71917
MOCIMBIQUE . . . . .	48266		205852	48912
MONACO . . . . .	2		20	1
NICARAGUA . . . . .	682		536788	10678
NIGÉRIA . . . . .	4		480	26
NORUEGA . . . . .	30658648		922640738	25347387
NOVA ZELÂNDIA . . . . .	11429		1491620	28839
PALESTINA . . . . .	17		1300	71
PANAMA . . . . .	333		245502	5316
PAQUISTÃO . . . . .	7		240	13
PARAGUAI . . . . .	542336		3950777	76589
PERÚ . . . . .	2131		229773	5254
PERU OU IRAN . . . . .	20706		2443763	85850
POLÓNIA . . . . .	5444239		428147644	10072944
PORTO RICO . . . . .	2573461		14226833	265389
PORTUGAL . . . . .	19953412		159624607	3135892

## VI — EXPORTAÇÃO POR PAÍSES DE DESTINO — 1956

JANEIRO A DEZEMBRO

## DISCRIMINAÇÃO DA EXPORTAÇÃO

## QUANTIDADE

## VALOR A BORDO NO BRASIL

	QUANTIDADE		VALOR A BORDO NO BRASIL	
	Kg	OUTRAS UNIDADES	C\$	US\$
BURUNDIA . . . . .	47		106201	1911
REP. DOMINICANA . . . . .	1076		111324	4507
REP. INDONESIA . . . . .	52896487		237901723	4813713
REUNION . . . . .	3774780		25660598	382994
RODESIA . . . . .	6000		177648	4794
RUMANIA . . . . .	1147		291227	15480
SALVADOR . . . . .	450		23680	1288
SAO TOME E PRINCIPE . . . . .	10		6868	143
SENEGAL . . . . .	10970536		51758309	1050767
SUD. AFRIC. INGLÊS . . . . .	20400		688420	18603
BUENIA . . . . .	47979918		2048086150	57490198
SUIÇA . . . . .	5022401		188772018	3951022
SIRIA . . . . .	2647703		81159880	2189032
TANZANIA . . . . .	9		13238	292
TANGER . . . . .	687142		16925595	455515
TCHECOSLOVAQUIA . . . . .	112357707		828320446	20346150
TRANSJORDANIA . . . . .	754280		22790110	614978
TRIESTE . . . . .	7		1000	54
TRINIDAO . . . . .	2564		202567	11033
TUNISIA . . . . .	1398440		38610687	926308
TURQUIA . . . . .	1600167		52748315	1424997
UGANDA . . . . .	5		7849	164
UNIAO B. LUXEMB. . . . .	44339429		1054243623	25939218
UNIAO SUL AFRICANA . . . . .	15832909		192714000	4422670
URUGUAI . . . . .	141676299		1106377909	23656676
VENEZUELA . . . . .	1768869		31011906	576127
ZANZIBAR . . . . .	2		7970	123
	5751303863		59474291866	1482019821

## VII — EXPORTAÇÃO POR PORTOS DE PROCEDÊNCIA — 1956

201

J A N E I R O A D E Z E M B R O

## DISCRIMINAÇÃO DA EXPORTAÇÃO

## QUANTIDADE

## VALOR A BORDO NO BRASIL

	QUANTIDADE		VALOR A BORDO NO BRASIL	
	KG	OUTRAS UNIDADES	C\$	US\$
ITACOATIARA . . . . .	347640		3288751	67178
MAÍNAS . . . . .	23028567		437455543	8301462
BELEM . . . . .	66631073		587076677	11139427
MACAPA . . . . .	325700		360947	6840
SÃO LUIZ . . . . .	70000		3976989	79445
PARNÁIBA . . . . .	4278571		276262409	5277836
FORTALEZA . . . . .	24079853		782788259	15066557
AREIA BRANCA . . . . .	1704889		93914870	1800066
NATAL . . . . .	9062461		240910581	3963055
CABEDELO . . . . .	79941472		662894780	11474251
RECIFE . . . . .	42223848		676389006	14912791
MACEIO . . . . .	13185584		75088567	1640643
ILHEUS . . . . .	110519711		2574361080	5973282
SALVADOR . . . . .	131347522		2472268276	50091205
BELO HORIZONTE . . . . .	635		73076	3871
JUIZ DE FORA . . . . .	9		000	44
VITÓRIA . . . . .	2494156706		3550301675	82309248
ANGRA DOS REIS . . . . .	6461400		237547933	6447020
RIO DE JANEIRO . . . . .	904756706		2273961618	217920682
SANTOS . . . . .	968112168		27443348416	723470069
SÃO PAULO . . . . .	322370		23827609	824394
ANTONINA . . . . .	27812678		289014777	5806900
CURITIBA . . . . .	635		37766	2058
FOZ DO IGUAÇU . . . . .	33145581		101379127	2177377
PARANÁQUA . . . . .	223711638		5740652089	180780809
FLORIANÓPOLIS . . . . .	14707299		53944194	1252736
ITAJAI . . . . .	107706675		496459326	10460110
LAGUNA . . . . .	6891090		29135226	642164
S. FRANCISCO DO SUL . . . . .	82130367		429904421	8896959
ACEGUA . . . . .	237377		1530330	29000
BAGE . . . . .	141600		793576	16320
JAGUARÃO . . . . .	2210827		12051500	241023
LIVRAMENTO . . . . .	51034390		543499879	10434004
PELOTAS . . . . .	54		17547	323
PORTO ALEGRE . . . . .	97624525		569372353	12084403
RIO GRANDE . . . . .	159207513		1343330993	25853160
STA. V. DO PALMAR . . . . .	41566		2461103	48810
SÃO BORJA . . . . .	2269667		7286717	144885
URUGUAIANA . . . . .	51440050		242805995	4934668
CORUMBA . . . . .	2764660		95623964	1626747
PORTO ESPERANCA . . . . .	7668786		98892321	1971999
	5751303863*		59474291066*	1482019821

## VIII — EXPORTAÇÃO POR MERCADORIAS, SEGUNDO OS PAÍSES DE DESTINO — 1956

JANEIRO A DEZEMBRO

DISCRIMINAÇÃO DA EXPORTAÇÃO	QUANTIDADE		VALOR A BORDO NO BRASIL	
	Kg	OUTRAS UNIDADES	C\$	US\$
10000 19999 CLASSE I ANIMAIS VIVOS				
10000 10999 ANIMAIS VIVOS PARA ALIMENTAÇÃO, EXCLUSIVE PEIXES, CRUSTACEOS E MOLUSCOS . . . . .	12100		336440	5286
10000 10099 6A00 . . . . .	12000		319472	4970
10000 6A00 SOVINO OU VACUM . . . . . CAB				
GUIANA FRANCESA . . . . .	12000	40	319472	4970
	12000*	40*	319472*	4970
10200 10299 AVES . . . . .	100		16968	316
10210 PATO E MARRECO . . . . . CAB				
HOLANDA . . . . .	88	91	14951	274
UNIAO B. LUXEMB. . . . .	12	14	2017	42
	100*	105*	16968*	316
19000 19999 ANIMAIS VIVOS PARA OUTROS FINS.	200833		17216443	351224
19000 19099 6A00 PARA REPRODUÇÃO . . . . .	196000		14687206	242077
19002 6A00 SOVINO OU VACUM P. REPRODUÇÃO CAB				
ARGENTINA . . . . .	152000	425	5300398	96047
BOLIVIA . . . . .	44000	200	9386008	146030
	196000*	625*	14687206*	242077
19100 19199 6A00 PARA QUALQUER OUTRO FIM . .	2900		1600000	87146
19149 6A00 CAVALAR OU EQUINO, N.E. . . . . CAB				
SUECIA . . . . .	2900	8	1600000	87146
	2900*	8*	1600000*	87146
19200 19299 ANIMAIS DOMESTICOS EXCL. AVES .	87		31300	1704
19201 CAO . . . . . CAB				
ALEMANHA . . . . .	38	2	20000	1089
ARGENTINA . . . . .	33	2	10500	572
ESTADOS UNIDOS . . . . .	6	1	200	11
GRã BREITANHA . . . . .	2	1	500	27
PORTUGAL . . . . .	8	1	100	5
	87*	7*	31300*	1704
19300 19399 AVES . . . . .	1094		431412	9621
19300 CANARIOS E OUTROS PASSAROS PEQs. CAB				
ALEMANHA . . . . .	36	370	23028	392
FRANCA . . . . .	2	16	2251	34
GRã BREITANHA . . . . .	19	132	16096	299
HOLANDA . . . . .	149	1797	100074	1831
SUECIA . . . . .	68	455	28707	455
UNIAO B. LUXEMB. . . . .	131	1040	63632	1118
	405*	3830*	233768*	4129
19339 AVES DE CANTO E DE LUXO, N.E. . . . . CAB				
ALEMANHA . . . . .	16	49	11395	208
ESTADOS UNIDOS . . . . .	8	6	13515	304
GRã BREITANHA . . . . .	3	25	2003	56
HOLANDA . . . . .	216	424	81861	1913
INDIA . . . . .	27	26	18760	280
ITALIA . . . . .	3	7	200	11
MEXICO . . . . .	5	2	1000	54
PORTUGAL . . . . .	350	287	40000	2179
SUECIA . . . . .	2	10	670	10
SUECIA . . . . .	3	12	781	16
UNIAO B. LUXEMB. . . . .	56	119	26621	461
	689*	967*	197606*	5492
19400 19499 ANIMAIS SILVESTRES . . . . .	752		181966	3123
19430 MACACO . . . . . CAB				
ALEMANHA . . . . .	45	45	16659	280
HOLANDA . . . . .	101	97	37850	649
SUECIA . . . . .	6	6	1503	30
UNIAO B. LUXEMB. . . . .	35	20	7323	120
	167*	168*	63335*	1079
19440 ONCA . . . . . CAB				
ALEMANHA . . . . .	2	2	1201	24
	2*	2*	1201*	24
19470 SAQUI . . . . . CAB				
ALEMANHA . . . . .	70	160	15041	258
HOLANDA . . . . .	173	380	34110	613
SUECIA . . . . .	2	5	603	9
SUECIA . . . . .	53	145	17030	261

## VIII — EXPORTAÇÃO POR MERCADORIAS, SEGUNDO OS PAÍSES DE DESTINO — 1956

203

J A N E I R O A D E Z E M B R O

DISCRIMINAÇÃO DA EXPORTAÇÃO	QUANTIDADE		VALOR A BORDO NO BRASIL	
	Kg	OUTRAS UNIDADES	C\$	US\$
UNIÃO B. LUXEMB. . . . .	161 459*	373 1063*	31938 98722*	561 1692
19485 TEJU . . . . . CAB				
ALEMANHA . . . . .	9	52	6712	108
SUECIA . . . . .	3	20	536	8
SUIÇA . . . . .	41 53*	150 222*	4010 11258*	72 188
19499 ANIMAIS SILVESTRES, N.E. . . . . CAB				
ALEMANHA . . . . .	6	8	1902	38
SUECIA . . . . .	3	6	402	6
SUIÇA . . . . .	29 51*	56 78*	3143 7450*	56 140
19500 19599 PEIXES E ESPÉCIES AQUÁTICAS . . . . .			151254	2524
19500 PEIXES PEQUENOS DE LUXO . . . . .				
ESTADOS UNIDOS . . . . .			150521	2498
SUIÇA . . . . .			60	3
19599 NÃO ESPECIFICADOS . . . . .			150581*	2501
SUIÇA . . . . .			673	23
19600 19699 OFÍDIOS E REPTÍLIOS . . . . .			12313	267
19630 SERPENTES . . . . .				
ALEMANHA . . . . .			1340	20
ITALIA . . . . .			1000	54
SUECIA . . . . .			7193	147
SUIÇA . . . . .			2760	45
19699 NÃO ESPECIFICADOS . . . . .			12293*	266
19699 NÃO ESPECIFICADOS . . . . .				
CHILE . . . . .			20	1
19900 19999 NÃO CLASSIFICADOS . . . . .			120992	4762
19930 SAPÓ. . . . .				
SUIÇA . . . . .			1702	33
19999 NÃO ESPECIFICADOS . . . . .			1702*	33
19999 NÃO ESPECIFICADOS . . . . .				
ALEMANHA . . . . .			65534	3034
ESTADOS UNIDOS . . . . .			3580	726
ITALIA . . . . .			10765	587
PORTUGAL . . . . .			7000	381
SUIÇA . . . . .			188	11
20000 29999 CLASSE 2 MATERIAS PRIMAS, EM BRUTO E PREPARADAS . . . . .			119290*	4729
20000 20999 DE ORIGEM ANIMAL, EXCLUSIVE SECDES 2.6 E 2.7 . . . . .	22188147		581044951	11873440
20100 20199 PELES E CUDROS, DE GADO, EM BRUTO	15967717		373430654	8097817
20101 CUDROS DE GADO VACUM SALGADOS . . . . .				
ESPANHA . . . . .	449739		5910106	137409
HOLANDA . . . . .	242640		3163747	73473
IUGOSLAVIA . . . . .	168421		1916783	46400
POLONIA . . . . .	4433457		69956127	1634631
TCHECOSLOVÁQUIA . . . . .	6801496		116884721	2732119
20103 CUDROS DE GADO VACUM SALGADOS SECDES . . . . .			197831484*	4624032
HOLANDA . . . . .	5332		55967	1118
LISABOIA . . . . .	7317		72540	1756
20105 CUDROS DE GADO VACUM SECDES . . . . .	12649*		128507*	2874
20105 CUDROS DE GADO VACUM SECDES . . . . .				
ESPANHA . . . . .	639684		12235590	296190
ESTADOS UNIDOS . . . . .	101031		1268592	29661
GRã BREITANHA . . . . .	94997		1075333	24974
HOLANDA . . . . .	57115		881437	20470
POLONIA . . . . .	29660		852969	20648
PORTUGAL . . . . .	42172		1235262	29903
20115 CUDROS DE BEZERROS E VITELAS SECDES . . . . .	964659*		17549183*	421846
ESPANHA . . . . .	18750		371790	9000
SUIÇA . . . . .	18750*		371790*	9000

## VIII — EXPORTAÇÃO POR MERCADORIAS, SEGUNDO OS PAÍSES DE DESTINO — 1956

J A N E I R O A D E Z E M B R O

DISCRIMINAÇÃO DA EXPORTAÇÃO	QUANTIDADE		VALOR A BORDO NO BRASIL	
	Kg	OUTRAS UNIDADES	C\$	US\$
20121 PELES DE GADO CAPRINO SALGADAS . . . . . ESTADOS UNIDOS . . . . .	4071 4071*		314966 314966*	5727 5727
20123 PELES DE GADO CAPRINO SALGADAS SECAS . . . . . ESTADOS UNIDOS . . . . .	120048 120048*		9441976 9441976*	173365 173365
20125 PELES DE GADO CAPRINO SECAS . . . . . ALEMANHA . . . . . ESTADOS UNIDOS . . . . . FRANCA . . . . . GRA BRETAGNHA . . . . .	5882 617658 3659 1092 628501*		540625 49665853 270828 81785 50567091*	9975 940190 6556 1487 958208
20129 PELES DE GADO CAPRINO, N.E. . . . . ESTADOS UNIDOS . . . . .	67690 67690*		5705421 5705421*	103735 103735
20133 PELES DE GADO OVINO SALGADAS SECAS . . . . . ESTADOS UNIDOS . . . . .	303862 303862*		12061409 12061409*	223572 223572
20135 PELES DE GADO OVINO SECAS . . . . . ALEMANHA . . . . . ESTADOS UNIDOS . . . . . FRANCA . . . . . GRA BRETAGNHA . . . . . HOLANDA . . . . .	131580 1472917 21933 53816 11725 1691971*		6356047 66427550 1609792 2773060 430036 77596493*	125046 1317955 33489 53976 9490 1539956
20139 PELES DE GADO OVINO, N. E. . . . . ESTADOS UNIDOS . . . . . FRANCA . . . . . HOLANDA . . . . .	35187 226 4350 39763*		1542527 8923 205828 1757278*	29520 216 4198 33934
20191 APARAS, DESPERDICIOS E COURO VELHO . . . . . GRA BRETAGNHA . . . . .	20000 20000*		105056 105056*	1568 1568
20200 20299 PELES E COURUS, EM BRUTO, COM OU SEM PELO, EXCL. DE GADO . . . . .	944476		71781501	1446096
20202 PELES DE CAITITU . . . . . ALEMANHA . . . . . ESTADOS UNIDOS . . . . . FRANCA . . . . . GRA BRETAGNHA . . . . .	5527 103901 8032 21102 138562*		678879 12670401 817940 2793864 16961084*	12467 251510 16340 52593 332910
20203 PELES DE QUEIXADA . . . . . ALEMANHA . . . . . ESTADOS UNIDOS . . . . . FRANCA . . . . . GRA BRETAGNHA . . . . .	13363 199153 1697 11050 225263*		430007 9102172 89100 304121 9925400*	8706 180809 1620 6248 197383
20204 PELES DE CAPIVARA . . . . . ESTADOS UNIDOS . . . . . FRANCA . . . . . GRA BRETAGNHA . . . . .	227361 1026 81161 309548*		8326019 26250 3086930 11509199*	170835 1750 59832 232417
20207 PELES DE ONCA . . . . . ALEMANHA . . . . . ESTADOS UNIDOS . . . . . GRA BRETAGNHA . . . . . HOLANDA . . . . . SUIÇA . . . . .	54 10352 2245 244 430 13325*		61875 6474849 1439952 187804 495000 8659480*	1125 129733 30833 3487 9000 174178
20208 PELES DE VEADO . . . . . ESTADOS UNIDOS . . . . . GRA BRETAGNHA . . . . .	183413 2340 185753*		13073457 134011 13207468*	250940 3112 254052
20219 PELES DE ANIMAIS SILVESTRES, N.E. . . . . ALEMANHA . . . . . ESTADOS UNIDOS . . . . .	1 1228 1229*		100 20096 28196*	5 1530 1535
20241 PELES DE COBRA . . . . . ALEMANHA . . . . . ESTADOS UNIDOS . . . . .	217 2406 2623*		30228 110715 140943*	702 2280 2982

## VIII --- EXPORTAÇÃO POR MERCADORIAS, SEGUNDO OS PAÍSES DE DESTINO --- 1956

205

J A N E I R O A D E Z E M B R O

DISCRIMINAÇÃO DA EXPORTAÇÃO	QUANTIDADE		VALOR A BORDO NO BRASIL	
	Kg	OUTRAS UNIDADES	Dó	US\$
20244 PELES DE LAGARTO. . . . .				
ESTADOS UNIDOS. . . . .	17747		1702702	34963
	17747*		1702702*	34963
20271 PELES DE ARIRANHA . . . . .				
ESTADOS UNIDOS. . . . .	2845		972434	20243
	2845*		972434*	20243
20276 PELES DE LONTRA . . . . .				
ESTADOS UNIDOS. . . . .	1090		376516	7199
	1090*		376516*	7199
20279 PELES DE ADORN.D.N. . . . .				
ESTADOS UNIDOS. . . . .	3814		1690542	34420
GRÁ BREITANHA. . . . .	2718		1280513	26697
HOLANDA. . . . .	468		79230	1840
	7000*		3050285*	62957
20291 APARAS, DESPERDICIOS E CDURO VELHO . . . . .				
UNIAD SUL AFRICANA. . . . .	20320		81297	1624
	20320*		81297*	1624
20292 PELES CONSERVADAS POR PICKLAGE OU PROCESSO SEMELHANTE . . . . .				
ARGENTINA. . . . .	19112		5141661	123253
ESTADOS UNIDOS. . . . .	56		16536	384
	19168*		5158197*	123637
20299 NÃO ESPECIFICADOS . . . . .				
POLONIA. . . . .	3		300	16
	3*		300*	16
20300 20399 PELES E CDURDS, DE GADO, PREPA RADDS OU CURTIDDS. . . . .	347779		9480139	181030
20354 CDURDS DE GADO SUINO. . . . .				
ESTADOS UNIDOS. . . . .	67303		8831109	170851
GRÁ BREITANHA. . . . .	276		77586	1158
	67579*		8908695*	172009
20391 APARAS. . . . .				
GRÁ BREITANHA. . . . .	60000		96716	1932
HUNGRIA. . . . .	200		100	5
	60200*		96816*	1937
20392 CROSTAS, QUADROS E RASPAS. . . . .				
GRÁ BREITANHA. . . . .	220000		474628	7084
	220000*		474628*	7084
20400 20499 PELES E CDUROS, PREPARADOS OU CURTIDDS, EXCL. DE GADO. . . . .	76475		41751410	763336
20441 PELES DE CDURA. . . . .				
SUICA. . . . .	162		50060	1000
	162*		50060*	1000
20442 PELES DE JACARE . . . . .				
AUSTRIA. . . . .	24		24015	500
ESTADOS UNIDOS. . . . .	70120		38090670	697828
ITALIA. . . . .	5189		2994495	53611
LIBANO. . . . .	1		1000	54
SUICA. . . . .	975		582870	10327
	76309*		41701050*	762320
20471 CAMURCA, MARRDQUIM, PELICA E SEMELHS. . . . .				
POLONIA. . . . .	4		300	16
	4*		300*	16
20700 20799 DSSDS, MARFIM E SEMELHANTES . . . . .	3219602		20199104	327830
20719 CASCOS E UNHAS.N. . . . .				
ALEMANHA. . . . .	93729		426762	7498
FRANCA. . . . .	45320		177591	2934
GRÁ BREITANHA. . . . .	403882		1960588	31704
TCHECOSLOVAQUIA. . . . .	29787		128440	3000
UNIO B. LUXENS. . . . .	50000		93130	1939
	622718*		2850911*	47075
20731 CHIFRES OU PONTAS EM BRUTO, DESENGORDO RADDS, DESGELATINIZ . . . . .				
ALEMANHA. . . . .	76051		378387	6401
FRANCA. . . . .	15050		323858	4834
GRÁ BREITANHA. . . . .	23152		89480	1489
ITALIA. . . . .	5000		33500	500
	119253*		825225*	13224

## VIII — EXPORTAÇÃO POR MERCADORIAS, SEGUNDO OS PAÍSES DE DESTINO — 1956

JANEIRO A DEZEMBRO

DISCRIMINAÇÃO DA EXPORTAÇÃO	QUANTIDADE		VALOR A SORO NO BRASIL	
	Kg	DUTRAS UNIDADES	C\$	US\$
20734 FARINHA DE CHIFRES OU PONTAB. . . . .				
ALEMANHA . . . . .	54602		276982	4664
ESTADOS UNIDOS . . . . .	307879		1099255	19421
FRANCA . . . . .	65400		341300	7106
GRA BRETTANHA . . . . .	92282		369496	7040
	520163*		2087033*	38231
20735 APARAB E REBIOUOB OE CHIFRES OU PONTAB. . . . .				
ALEMANHA . . . . .	3701		11514	230
	3701*		11514*	230
20746 OB9OB,EM BRUTO,DEBENGOROURA00B,OE86E LATAZIZAO0B . . . . .				
ALEMANHA . . . . .	112006		925506	15649
ESTADOS UNIDOS . . . . .	1384834		10278745	163742
FRANCA . . . . .	104550		816128	12597
HOLANDA . . . . .	34865		275102	4106
UNIO B. LUXEMB. . . . .	317512		2128940	32976
	1953767*		14424421*	229070
20900 20999 NAO CLABBIFICADAB . . . . .	1632098		64402143	1057331
20901 FARINHA DE BANQUE . . . . .				
AUBTRIA . . . . .	185288		1526253	24862
	185288*		1526253*	24862
20925 CEROAB OE PORCO . . . . .				
ESTADOS UNIDOS . . . . .	15680		353091	6004
GRA BRETTANHA . . . . .	3056		45386	677
	18736*		390477*	6681
20945 GLANDULAB E OR6A0B OE ANIMAB,FRBEB0B OU CONSERVA00B,EXCL.BE00B E EXTRAT0B. . . . .				
ESTADOS UNIDOS . . . . .	6		37628	752
FRANCA . . . . .	29868		962559	15773
GRA BRETTANHA . . . . .	23817		709866	13412
	53691*		1710053*	29937
20950 NERVOB,TENDOEB E REBIOUOB DE PELEB BRUTAB. . . . .				
UNIO B. LUXEMB. . . . .	865		935	17
	865*		935*	17
20963 TRIPAB BUIBAB FRIGORIFICAOAB,SECAB, BAL6B,INCL.P.ALIMENTAOAB. . . . .				
ESTADOS UNIDOS . . . . .	14500		129645	1935
	14500*		129645*	1935
20965 TRIPAB VACUNB FRIGORIFICAOAB,SECAB BAL6B,INCL.P.ALIMENTAOAB. . . . .				
ALEMANHA . . . . .	166873		5428689	92664
AUBTRIA . . . . .	21230		859741	13914
EBPANHA . . . . .	97010		6486747	101538
ESTADOS UNIDOS . . . . .	77912		2694274	42101
FINLANDIA . . . . .	810		37411	582
FRANCA . . . . .	363273		13885895	237152
HOLANDA . . . . .	67137		1740065	27782
IUG0SLAVIA . . . . .	11200		281673	5016
MARROCOB FRANCES . . . . .	13460		788172	16410
NORUEGA . . . . .	300		7416	154
PORTUGAL . . . . .	42074		7263168	114560
SUECIA . . . . .	10250		363551	6076
SUICA . . . . .	170720		8471849	135449
UNIO B. LUXEMB. . . . .	35500		1145084	19192
URUGUAI . . . . .	4013		116329	2422
	1081762*		49570064*	815012
20976 BEXIGAB VACUNB. . . . .				
HOLANDA . . . . .	3725		170805	3412
ITALIA . . . . .	82		11390	170
	3807*		182195*	3582
20981 BEXIGAB NATATORIAS OE PEIXEB. . . . .				
GRA BRETTANHA . . . . .	3048		220631	3293
	3048*		220631*	3293
20985 CALCUL0B BILIAREB . . . . .				
ALEMANHA . . . . .	6		241426	3603
CHINA . . . . .	3		82324	1714
GRA BRETTANHA . . . . .	1		37695	753
HONG KONG . . . . .	10		247241	5110
JAPAO . . . . .	22*		79326	1234
			688012*	12414
20987 FARINHA OE FIGAO0 . . . . .				
ESTADOS UNIDOS . . . . .	182651		2146158	33705
	182651*		2146158*	33705



## VIII — EXPORTAÇÃO POR MERCADORIAS, SEGUNDO OS PAÍSES DE DESTINO — 1956

207

JANEIRO A DEZEMBRO

DISCRIMINAÇÃO DA EXPORTAÇÃO	QUANTIDADE		VALOR A BORDO NO BRASIL	
	Kg	DUTRAS UNIDADES	C\$	US\$
20988 FEL DE BOI. . . . .				
ALEMANHA . . . . .	920		127367	1901
ESTADOS UNIDOS . . . . .	47011		4804426	77750
FRANÇA . . . . .	15782		2311691	36952
GRÁ BREITANHA . . . . .	1040		139800	2086
HOLANDA . . . . .	975		193228	2884
	65728*		7576512*	121573
20999 NÃO ESPECIFICADAS				
ESTADOS UNIDOS . . . . .	22000		253208	4320
	22000*		253208*	4320
22000 22999 DE DRIGEM VEGETAL, EXCLUSIVE SECOES 2.6 E 2.7 . . . . .	597442557		3639689624	74026946
22000 22099 SEMENTES, BAGAS, GRAS, FRUTOS E SEMELHS.P.EXTRAÇÃO DE OLEOS . . . . .	82264366		646938560	12804413
22011 BABACU. . . . .				
CHILE . . . . .	16000		489906	10200
	16000*		489906*	10200
22022 CABTANHAS DE CAJU				
ESTADOS UNIDOS . . . . .	177530		961001	19197
	177530*		961001*	19197
22024 CABTANHAS OO PARA				
ALEMANHA . . . . .	2798856		51934955	985917
ARGENTINA . . . . .	145000		2979289	53700
DINAMARCA . . . . .	70624		134246	23361
ESPANHA . . . . .	330200		5525150	104703
ESTADOS UNIDOS . . . . .	3377648		65330292	1279686
GRÁ BREITANHA . . . . .	8813043		166894553	3167019
NORUEGA . . . . .	253880		4891191	98056
TANGER . . . . .	1500		26543	503
TCHECOSLOVAQUIA . . . . .	50000		1040229	19712
UNIAO B. LUXEMB. . . . .	137590		2771249	55532
	15978341*		302695697*	5790189
22032 CUMARU,FAVA TDNCA				
ESPANHA . . . . .	700		78913	1440
ESTADOS UNIDOS . . . . .	1500		155098	2315
PORTUGAL . . . . .	19		2150	35
URUGUAI . . . . .	53		5798	94
	2272*		241959*	3884
22055 MAMONA,PALMA CRISTI DU RICINO . . . . .				
ALEMANHA . . . . .	5600412		32810897	650789
ARGENTINA . . . . .	5000		47493	900
CHILE . . . . .	267225		2211295	43072
ESTADOS UNIDOS . . . . .	13262902		74263504	1465126
FRANÇA . . . . .	2635534		18737767	363035
GRÁ BREITANHA . . . . .	1031267		5183089	120369
HOLANDA . . . . .	699960		3788850	78725
UNIAO B. LUXEMB. . . . .	850820		5788751	118575
	24353120*		142831646*	2840591
22071 SEBAMO DU GERSELIM, SEMENTES . . . . .				
ARGENTINA . . . . .	5000		75090	1500
ESTADOS UNIDOS . . . . .	199000		1612164	29555
	204000*		1687254*	31055
22075 BOJA,FAVAB. . . . .				
ALEMANHA . . . . .	64541		338607	6823
FINLANDIA . . . . .	3602929		12636565	305896
ISRAEL . . . . .	5994020		32928480	623999
IUGOSLAVIA . . . . .	6200000		20489760	496000
JAPAO . . . . .	4702751		27896376	550792
NORUEGA . . . . .	10618804		49413491	1067447
POLONIA . . . . .	3247750		17833622	337950
TCHECOSLOVAQUIA . . . . .	7052224		35755122	708108
	41483019*		197292023*	4097015
22077 TUCUM . . . . .				
PORTUGAL . . . . .	10		400	22
	10*		400*	22
22081 UCUUBA. . . . .				
JAPAO . . . . .	44000		509098	7920
	44000*		509098*	7920
22086 URUCUM. . . . .				
PORTUGAL . . . . .	6000		223812	4220
	6000*		223812*	4220

## VIII — EXPORTAÇÃO POR MERCADORIAS, SEGUNDO OS PAÍSES DE DESTINO — 1956

JANEIRO A DEZEMBRO

DISCRIMINAÇÃO DA EXPORTAÇÃO	QUANTIDADE		VALOR A BORDO NO BRASIL	
	Kg	OUTRAS UNIDADES	C-8	US\$
22099 NAO ESPECIFICAOES				
UNIAO B. LUXEMB. . . . .	74		5764	120
	74		5764*	120
22100 22199 BORRACHAS NATS. GOMAS VEGG. NAO ELASTICAB. BURRACHAS SINTETICAS REGENERAODS. SUCATA DE BORRACHA	2563447		64402877	1190063
22119 BORRACHAS DE HEVEA, CRESPOAS E PRENSA DAB. N. E. . . . .	8056		545573	11359
URUGUAI . . . . .	8056		545573*	11359
22132 BALATA VEROAOEIRA				
ALEMANHA . . . . .	2032		80465	1463
ESTADOS UNIDOS . . . . .	444422		18273627	334553
FRANCA . . . . .	13016		1009560	18555
GRA BRETAGNA . . . . .	112896		5341974	99277
PORTUGAL . . . . .	6000		24802	470
	578366		24730428*	454118
22135 MACARANDUBA . . . . .				
ALEMANHA . . . . .	11176		152323	3023
ESTADOS UNIDOS . . . . .	601036		8329667	159392
GRA BRETAGNA . . . . .	67056		947658	17744
	679268		9429648*	180159
22137 SORVA . . . . .				
ESTADOS UNIDOS . . . . .	1075168		20922718	391865
FRANCA . . . . .	3048		101418	1922
	1078216		21024136*	393787
22138 UCUQUIRANA OU COQUIRANA				
ALEMANHA . . . . .	55880		1992816	35738
ESTADOS UNIDOS . . . . .	111551		3424015	5820
FRANCA . . . . .	18096		676533	13666
GRA BRETAGNA . . . . .	26416		1059837	19159
UNIAO B. LUXEMB. . . . .	1016		38521	575
	212959		7188722*	127548
22139 GOMAS VEGETAIS NAO ELASTICAB. N. E. . . . .				
URUGUAI . . . . .	6582		1484370	23092
	6582		1484370*	23092
22200 22299 PINHO . . . . .	388068543		1543733841	33636506
22230 TABUAS SERRADAS E				
SIMPLERMENTE PREPS.				
ALEMANHA . . . . .	20082911		84492173	1731236
ALGERIA . . . . .	392263		1852491	35105
ANTILHAS HOLANDEAS	56640		246303	5720
ARGENTINA . . . . .	180606934		698382471	15794244
AUSTRALIA . . . . .	10989020		44427204	972790
CANADA . . . . .	5172789		18856595	460548
CUBA . . . . .	813625		2690245	75900
ESPANHA . . . . .	3443493		16415995	311086
ESTADOS UNIDOS . . . . .	12527289		49671153	1066887
FRANCA . . . . .	1582904		6508914	147022
GRA BRETAGNA . . . . .	64826244		267185063	5533302
HOLANDA . . . . .	3832092		15136162	312733
ISLANDIA . . . . .	1625091		5142242	139440
ITALIA . . . . .	1078872		4056908	96025
IUGOSLAVIA . . . . .	1152086		4310493	101694
LIRAND . . . . .	15000		53139	1007
MALTA . . . . .	232486		1155232	21502
PORTO RICO . . . . .	183328		9917119	195202
PORTUGAL . . . . .	238500		863761	16695
BUICA . . . . .	63225		192500	3500
UNIAO B. LUXEMB. . . . .	4537872		18936588	401833
UNIAO SUL AFRICANA . . . . .	1832473		8349745	167436
URUGUAI . . . . .	5832737		265645391	5713421
VENEZUELA . . . . .	535827		1500080	28100
	385798501*		1526055967*	33332728
22250 COMPENSADD. . . . .				
ALEMANHA . . . . .	136940		1787598	28555
ANTILHAS HOLANDEAS	35000		312175	6250
CANADA . . . . .	5621		76120	1370
ESTADOS UNIDOS . . . . .	93061		1103938	16476
GRA BRETAGNA . . . . .	29828		346473	5506
HOLANDA . . . . .	163334		1985726	33683
IRLANDA . . . . .	7100		81848	1635
ISLANDIA . . . . .	12204		289710	4507
UNIAO B. LUXEMB. . . . .	70320		713297	13747
URUGUAI . . . . .	2931		26993	561
	562339*		6724578*	112090

VIII — EXPORTAÇÃO POR MERCADORIAS, SEGUNDO OS PAÍSES DE DESTINO — 1956

209

JANEIRO A DEZEMBRO

DISCRIMINAÇÃO DA EXPORTAÇÃO	QUANTIDADE		VALDR A BORDO NO BRASIL	
	Kg	OUTRAS UNIDADES	Ct	US\$
22260 LAMINAÇOS . . . . . UNIAO SUL AFRICANA . . . . . URUGUAI . . . . .	12820 1694883 1707703*		204076 10749220 10953296*	3088 188600 191688
22300 22399 MADEIRAS E CORTICA, EM BRUTO E SIMPLESMENTE PREPS. EXCL. PINHO . . . . .	88913096		194773634	3718524
22303 ANDIROBA EM TOROS . . . . . PORTUGAL . . . . .	3788019 3788019*		4671619 4671619*	88045 88045
22307 CARRIUA EM TOROS . . . . . URUGUAI . . . . .	369997 369997*		1038648 1038648*	20403 20403
22308 CANELA EM TOROS . . . . . ARGENTINA . . . . . URUGUAI . . . . .	31000 110000 141000*		188125 336210 524335*	3565 7000 10565
22314 CEORO EM TOROS . . . . . ARGENTINA . . . . . PORTUGAL . . . . . URUGUAI . . . . . VENEZUELA . . . . .	7146667 65000 8938109 780000 16929776*		18159688 221760 19988807 3928100 42298355*	344129 4400 385574 71420 805523
22316 FREIJO EM TOROS . . . . . JAPAO . . . . . PORTUGAL . . . . .	1275 200000 201275*		3602 420263 423865*	75 8750 8825
22318 GONCALO ALVES EM TOROS . . . . . ESTADOS UNIDOS . . . . . URUGUAI . . . . .	112980 130400 243380*		239055 331996 571051*	4689 6404 11093
22321 GUAJUVIRA EM TOROS . . . . . URUGUAI . . . . .	41600 41600*		170035 170035*	3307 3307
22322 QUARUBA EM TOROS . . . . . ALEMANHA . . . . . PORTUGAL . . . . .	70200 625940 696140*		58670 979859 1038529*	1172 17525 18697
22324 IPE EM TOROS . . . . . URUGUAI . . . . .	834752 834752*		1505082 1505082*	30764 30764
22326 JACARAOA EM TOROS . . . . . ALEMANHA . . . . . ARGENTINA . . . . . DINAMARCA . . . . . ESTADOS UNIDOS . . . . . FRANCA . . . . . GRA BRETTANHA . . . . . HOLANOA . . . . . PORTUGAL . . . . . SUECIA . . . . . UNIAO B. LUXEMB. . . . .	95000 16984 109700 3031201 242848 210160 15000 1400000 5000 15000 3880893*		574746 285490 553350 8840830 1846274 676283 107829 644190 43323 57569 13629884*	10953 5944 11108 165903 36490 12950 2154 13205 902 1150 260759
22327 JACAREUBA EM TOROS . . . . . PORTUGAL . . . . .	91428 91428*		126648 126648*	2400 2400
22331 LOURO EM TOROS . . . . . ALEMANHA . . . . . ARGENTINA . . . . . ESPANHA . . . . . URUGUAI . . . . .	694000 113000 879400 786235 2472635*		651487 375594 1746359 1840400 4613840*	12686 7820 33094 37197 90797
22332 MACAUBA EM TOROS . . . . . PORTUGAL . . . . .	4732163 4732163*		7783070 7783070*	145531 145531
22334 MACARANOUBA EM TOROS . . . . . ALEMANHA . . . . . PORTUGAL . . . . .	50000 70000 120000*		76342 93320 169662*	1525 1638 3163

## VIII — EXPORTAÇÃO POR MERCADORIAS, SEGUNDO OS PAÍSES DE DESTINO — 1956

JANEIRO A DEZEMBRO

DISCRIMINAÇÃO DA EXPORTAÇÃO	QUANTIDADE		VALOR A BORDO NO BRASIL	
	Kg	OUTRAS UNIDADES	C\$	US\$
22337 PAU AMARELO EM TOROS . . . . .				
PORTUGAL . . . . .	112434		383836	7274
	112434*		383836*	7274
22341 PAU BRABIL EM TOROS . . . . .				
ALEMANHA . . . . .	74175		620373	12099
ESTADOS UNIDOS . . . . .	3000		33000	600
FRANCA . . . . .	30000		372373	7506
GRA BREITANHA . . . . .	1000		10010	182
SUICA . . . . .	10000		110000	2000
	118175*		1145756*	22387
22347 PEROLA EM TOROS . . . . .				
ITALIA . . . . .	160000		560990	11680
UNIAO S. LUXEMB. . . . .	6500		14410	262
URUGUAI . . . . .	288747		861610	16688
	455247*		1437010*	28630
22352 BUCUPIRA EM TOROS . . . . .				
PORTUGAL . . . . .	3193658		3684646	71755
	3193658*		3684646*	71755
22359 MADEIRAS EM TOROS . N.E. . . . .				
ALEMANHA . . . . .	13000		38405	725
ARGENTINA . . . . .	25000		263850	5000
ESTADOS UNIDOS . . . . .	574177		846478	15572
FRANCA . . . . .	48500		687813	13382
ITALIA . . . . .	20000		240150	5000
JAPAO . . . . .	31305		109874	2108
PORTUGAL . . . . .	105174		143642	2730
URUGUAI . . . . .	3542242		6552129	124838
	4359398*		8882341*	169355
22361 CANELA EM TABUAS SERRADAS E SIMPLES MENTE PREPARADAS . . . . .				
HOLANDA . . . . .	4000		16069	321
UNIAO SUL AFRICANA . . . . .	28302		126502	2527
	32302*		142571*	2848
22362 CEDRO EM TABUAS SERRADAS E SIMPLES MENTE PREPARADAS . . . . .				
PORTUGAL . . . . .	14584		76780	1455
URUGUAI . . . . .	166698		666080	13242
	181282*		742860*	14697
22365 IMBUIA EM TABUAS SERRADAS E SIMPLES MENTE PREPARADAS . . . . .				
ANTILHAS HOLANDESES . . . . .	1600		9536	199
ARGENTINA . . . . .	88786		1476907	30635
ESTADOS UNIDOS . . . . .	11321		69909	1397
GRA BREITANHA . . . . .	16982		78980	1436
HOLANDA . . . . .	22000		114773	2281
ISLANDIA . . . . .	43426		277928	5275
ITALIA . . . . .	42500		236572	5185
UNIAO SUL AFRICANA . . . . .	9944360		50872735	957907
	10170975*		53137340*	1004315
22373 PEROLA EM TABUAS SERRADAS E SIMPLES MENTE PREPARADAS . . . . .				
ALEMANHA . . . . .	18000		49860	996
ANTILHAS HOLANDESES . . . . .	4000		19573	391
CANADA . . . . .	18872		116875	2125
HOLANDA . . . . .	716159		3757539	70867
ISLANDIA . . . . .	341900		1909986	38080
NORUEGA . . . . .	4000		18997	369
URUGUAI . . . . .	32518		99135	1995
	1135449*		5971965*	114814
22377 BUCUPIRA EM TABUAS SERRADAS E SIMPLES MENTE PREPARADAS . . . . .				
ESTADOS UNIDOS . . . . .	9000		32389	647
NORUEGA . . . . .	8000		37993	720
PORTUGAL . . . . .	328392		738052	14152
URUGUAI . . . . .	5000		15610	325
	350392*		824044*	15844
22379 TABUAS SERRADAS E SIMPLESMENTE PREPA RADAS . N.E. . . . .				
ALEMANHA . . . . .	8000		29235	584
ARGENTINA . . . . .	157200		1160617	24164
ESTADOS UNIDOS . . . . .	371315		1405865	27061
FRANCA . . . . .	4000		48078	1001
ISLANDIA . . . . .	9112		32580	617
MADEIRA . . . . .	21000		60518	1260
NORUEGA . . . . .	8000		37993	720
PORTUGAL . . . . .	1193962		2187891	42469
URUGUAI . . . . .	915107		3252871	68202
	2687696*		8215648*	166078

## VIII — EXPORTAÇÃO POR MERCADORIAS, SEGUNDO OS PAÍSES DE DESTINO — 1956

211

JANEIRO A DEZEMBRO

DISCRIMINAÇÃO DA EXPORTAÇÃO	QUANTIDADE		VALOR A BORO NO BRASIL	
	Kg	OUTRAS UNIDADES	Cr\$	US\$
22387 ORMENTES DE OUTRAS MADEIRAS P. VIAS FERREAS . . . . .				
ALEMÃHA . . . . .	15223450	126728	16584521	301536
ESPANHA . . . . .	15720000	131000	12685478	253260
VENEZUELA . . . . .	3820	32	3458	72
	30947270*	257760*	29273457*	554868
22388 VARAS, ESTACAS, POSTES E SEMELHS. . . . .				
URUGUAI . . . . .	625760		2367537	45787
	625760*		2367537*	45787
22400 22499 MADEIRAS PREPARAÇAS, EXCL. PINHO	596381		8020213	137111
22419 MADEIRAS COMPENSAÇAS, N. E. . . . .				
ESTAÇOS UNIOES . . . . .	800		6700	100
	800*		6700*	100
22420 CELOTEX E OUTRAS MADEIRAS ARTIFICIAIS				
ALEMÃHA . . . . .	34500		90203	1802
GRA BREITANHA . . . . .	158100		883478	15750
ISLANOIA . . . . .	85000		637443	9917
URUGUAI . . . . .	202108		2236206	39215
	479708*		3847330*	66684
22460 LAMINAOS . . . . .				
ESTAÇOS UNIOES . . . . .	900		33366	498
HOLANOIA . . . . .	280		7509	150
ISLANOIA . . . . .	6000		194383	3024
SUICA . . . . .	44230		1338276	23906
UNIAO SUL AFRICANA . . . . .	60260		2399404	38857
URUGUAI . . . . .	4203		193245	3892
	115873*		4166183*	70327
22600 22699 MATERIAS VEGS., USAOAS PRINCI PALMENTE P. TRANCAR, INCL. BAMBU . . . . .	4000		60300	900
22600 CANA OA INOIA E BAMBU . . . . .				
ESTAÇOS UNIOES . . . . .	4000		60300	900
	4000*		60300*	900
22700 22799 MATERIAS FILAMENTORAS VEGETAIS, EXCLUSIVE TEXTEIS. . . . .	3132522		74811883	1500367
22751 PIACABA . . . . .				
ALEMÃHA . . . . .	483580		12683945	254794
OINAMARCA . . . . .	122076		3309190	68570
ESPANHA . . . . .	145000		2415549	45643
ESTAÇOS UNIOES . . . . .	355441		6857597	139981
FRANCA . . . . .	2032		34310	650
GRA BREITANHA . . . . .	882868		22994739	452828
HOLANOIA . . . . .	99325		2835315	5485
ITALIA . . . . .	2562		64278	1556
NORUEGA . . . . .	17000		463160	10460
PORTUGAL . . . . .	631000		11633033	245933
SUECIA . . . . .	17000		557208	10559
UNIAO S. LUXEMB. . . . .	357606		10555238	206949
UNIAO SUL AFRICANA . . . . .	2032		28377	659
URUGUAI . . . . .	15000		379944	7200
	3132522*		74811883*	1500367
22800 22899 OUTROS VEGS. E PARTES DE VEGS. . . . .	31892786		1106467390	21031727
22909 PLANTAS E PARTES DE PLANTAS, P. TINTURA RIA E CURTUME, MOIOA OU NAO, N. E. . . . .				
ALEMÃHA . . . . .	9		100	5
ESPANHA . . . . .	250		16070	250
	259*		16170*	255
22913 IPECACUANHA OU POAIA . . . . .				
ARGENTINA . . . . .	100		83750	1250
ESPANHA . . . . .	200		187317	3900
ESTAÇOS UNIOES . . . . .	4966		3661903	54655
FRANCA . . . . .	6417		4949616	79468
GRA BREITANHA . . . . .	6882		5245855	80056
INOIA . . . . .	181		140700	2100
SUICA . . . . .	10981		8611811	146991
TCHECOSLOVAQUIA . . . . .	1000		1028480	16000
UNIAO S. LUXEMB. . . . .	2000		1733490	34655
	32272*		25642922*	419085
22814 JALAPA . . . . .				
ALEMÃHA . . . . .	42000		860085	14068
GRA BREITANHA . . . . .	4540		101505	1515
	46540*		961590*	15583
22819 RAIZES E BULBOS P. MEDICINA, N. E. . . . .				
ALEMÃHA . . . . .	1500		69313	1131
ESPANHA . . . . .	1600		46339	843

## VIII — EXPORTAÇÃO POR MERCADORIAS, SEGUNDO OS PAÍSES DE DESTINO — 1956

J A N E I R O A D E Z E M B R O

DISCRIMINAÇÃO DA EXPORTAÇÃO	QUANTIDADE		VALOR A BORDO NO BRASIL	
	Kg	OUTRAS UNIDADES	C\$	US\$
FRANCA . . . . .	2000		270693	4688
PORTUGAL . . . . .			84	5
SUÍÇA . . . . .	150		2253	45
22832 ARARÓIA . . . . .	5250		388682	6712
GRã BREITANHA . . . . .	1634		710403	10690
	1634		710403	10690
22835 FOLHAS DE JARORANDI . . . . .				
ALEMANHA . . . . .	325625		4795742	73859
ESPAÑHA . . . . .	223		8099	126
ESTADOS UNIDOS . . . . .	28000		349744	6753
FRANCA . . . . .	20000		264489	4603
GRã BREITANHA . . . . .	22500		303604	5275
UNIÃO B. LUXEMB. . . . .	15000		100416	3604
	411348		5902094	94220
22846 TIHOBO EM PO . . . . .				
ESTADOS UNIDOS . . . . .	29350		322755	6447
	29350		322755	6447
22849 PLANTAS, SEMENTES E PARTES DE PLANTAS P. MEDICINA OU PERFUMARIA, N.E. . . . .				
ESPAÑHA . . . . .	2320		220010	4581
ESTADOS UNIDOS . . . . .	5000		66464	992
	7320		286474	5573
22855 PLANTAS VIVAS . . . . .				
ALEMANHA . . . . .	3		120	6
ARGENTINA . . . . .	1571		21634	340
AUSTRALIA . . . . .	3		100	5
CHILE . . . . .	50		300	16
ESTADOS UNIDOS . . . . .	81		29300	535
HAWAII . . . . .	2		100	5
ITALIA . . . . .	2		500	27
SUÍÇA . . . . .	9		500	27
URUGUAI . . . . .	3		120	7
VENEZUELA . . . . .	30		444	19
	1754		53118	987
22861 FLORES E FOLHAS CORTADAS . . . . .				
ESTADOS UNIDOS . . . . .	20019		1374213	23096
ITALIA . . . . .	600		20000	1089
	21419		1394213	23185
22865 SEMENTES PARA PLANTIO . . . . .				
COLOMBIA . . . . .	4		2378	37
ESTADOS UNIDOS . . . . .	7045		200117	3106
FRANCA . . . . .	1340		323070	5944
PERU . . . . .	300		12000	654
PORTUGAL . . . . .	1		100	5
UNIÃO B. LUXEMB. . . . .	3291		353859	6384
	11991		899524	16130
22881 FUMO OU TABACO EM CORDA . . . . .				
ALEMANHA . . . . .	47006		1234772	22923
URUGUAI . . . . .	822189		25094252	480481
	869195		26329024	503404
22883 FUMO OU TABACO EM FOLHAS . . . . .				
ALEMANHA . . . . .	6215158		207960288	3847143
ALGERIA . . . . .	1400345		41551246	811436
AUSTRALIA . . . . .	11143		258679	4903
AUSTRIA . . . . .	307291		9636317	191643
CABODIA . . . . .	15000		503936	12585
CAMERUN FRANCES . . . . .	14510		481232	9398
CANARIAS . . . . .	23935		803622	17109
CONGO SELVA . . . . .	6566		274098	5209
DINAMARCA . . . . .	2403594		127968948	2450177
ESPAÑHA . . . . .	3967117		89669329	1699771
ESTADOS UNIDOS . . . . .	20000		308097	7456
FINLANDIA . . . . .	77078		3248981	62065
FRANCA . . . . .	1377017		70747515	1371672
GIBRALTAAR . . . . .	244374		4575817	90399
GRã BREITANHA . . . . .	36300		1107495	25720
HOLANDA . . . . .	6203977		208694510	3914806
HUNGRIA . . . . .	3000		65562	1468
INDO CHINA . . . . .	478277		15211144	318489
ISLANDIA . . . . .	26877		1882707	35678
ITALIA . . . . .	1788036		48890100	980298
IUGOSLAVIA . . . . .	108873		1911083	46262
MADAGASCAR . . . . .	25000		732642	13314

## VIII — EXPORTAÇÃO POR MERCADORIAS, SEGUNDO OS PAÍSES DE DESTINO — 1956

213

J A N E I R O A D E Z E M B R O

DISCRIMINAÇÃO DA EXPORTAÇÃO	QUANTIDADE		VALOR A BORDO NO BRASIL	
	Kg	OUTRAS UNIDADES	C\$	US\$
MARROCOS FRANCES. . . . .	335825		9220628	174794
MARROCOS ESPANHOL. . . . .	146165		2423428	53659
NORUEGA . . . . .	409		18585	450
PORTUGAL. . . . .	36120		1060255	20092
SUECIA. . . . .	254471		14628268	277209
SUIÇA . . . . .	1456591		52634083	999979
TCHECOSLOVÁQUIA . . . . .	199637		9855344	186760
TUNÍSIA . . . . .	526112		14953509	275099
UNIÃO B. LUXEMB. . . . .	1309602		34740717	669097
URUGUAI . . . . .	1427454		66594004	1335589
	30391563*		* 1042621879*	19910329
22888 RESÍDUOS E BAGACO DE FUMO . . . . .				
HOLANDA . . . . .	29091		362824	8426
MARROCOS ESPANHOL. . . . .	18500		283111	5365
UNIÃO B. LUXEMB. . . . .	14855		292607	5336
	62446*		* 930542*	19127
22900 22999 NÃO CLASSIFICADAS . . . . .	7416		480926	7335
22941 GOMA LACA . . . . .				
ARGENTINA . . . . .	5000		140002	2178
	5000*		* 140002*	2178
22969 SUCOS, SUMOS E EXTRATOS, N.E. . . . .				
VENEZUELA . . . . .	1116		208906	3118
	1116*		* 200906*	3118
22987 GUARANA . . . . .				
ALEMÃOHA . . . . .	300		31677	541
FRANÇA . . . . .	1000		100341	1498
	1300*		* 132018*	2039
23000 23999 DE ORIGEM MINERAL, EXCLUSIVE SECOES 2.4 E 2.5 . . . . .	3047845282		2694808949	51627909
23000 23099 PEDRAS P. CONSTRUÇÃO E ORNAMENTA ÇÃO, MOLOADAS, NÃO MANUFATURADAS	459325		808027	12350
23040 GRANITO . . . . .				
CANADA . . . . .	27000		24120	360
ESTADOS UNIDOS. . . . .	432325		783907	11990
	459325*		* 800027*	12350
23100 23199 PEDRAS, EXCL. P. CONSTRUÇÃO . . . . .	5000		103917	1551
23191 AGATA . . . . .				
ALEMÃOHA . . . . .	5000		103917	1551
	5000*		* 103917*	1551
23200 23299 ARGILAS . . . . .	65000		183050	3680
23200 CAOLIN. . . . .				
URUGUAI . . . . .	55000		147932	3080
	55000*		* 147932*	3080
23299 NÃO ESPECIFICAÇÕES				
ESTADOS UNIDOS. . . . .	10000		35118	600
	10000*		* 35118*	600
23300 23399 SAL PARA USO INDUSTRIAL E CULI NÁRIO. . . . .	5		50	3
23335 SAL REFINADO. . . . .				
IUGOSLÁVIA . . . . .	5		50	3
	5*		* 50*	3
23400 23499 BORAX, TALCO, GIZ E OUTROS SAIS MINERAIS, NATURAIS. . . . .	16837700		10577394	172499
23406 MAGNESITA . . . . .				
CHILE . . . . .	200000		735614	13940
FRANÇA. . . . .	270000		520313	10558
GR. BRETANHA. . . . .	1500000		3681618	60007
ITALIA . . . . .	10000		22000	400
	1980000*		* 4959545*	84905
23420 BARITA OU BARITINA . . . . .				
ESTADOS UNIDOS. . . . .	14857700		5617849	87594
	14857700*		* 5617849*	87594
23500 23599 OUTROS MINERAIS NÃO METÁLICOS, EM BRUTO, EXCLUSIVE CARVÃO, PE TROLEO E PEDRAS PRECIOSAS. . . . .	2066258		126456503	2242875
23533 QUARTZO EM LASCAS . . . . .				
ALEMÃOHA . . . . .	108155		1899640	35444

## VIII — EXPORTAÇÃO POR MERCADORIAS, SEGUNDO OS PAÍSES DE DESTINO — 1956

JANEIRO A DEZEMBRO

DISCRIMINAÇÃO DA EXPORTAÇÃO	QUANTIDADE		VALOR A BORDO NO BRASIL	
	Kg	OUTRAS UNIDADES	C\$	US\$
ESTADOS UNIO08. . . . .	367685		4851332	90827
GRA BRETAGNA. . . . .	257380		2915301	54799
23535 QUARTZO EM BRUTO, N.E. . . . .	733220*		9666273*	181070
ALEMANHA. . . . .	400		341770	6214
ESTADOS UNIO08. . . . .	186467		52020291	975729
GRA BRETAGNA. . . . .	11271		5551383	104935
JAPAO. . . . .	25000		635925	12500
23537 QUARTZO PREPARADO, BLANKS. . . . .	223138*		58549369*	1099378
PORTUGAL. . . . .	1		1652	90
23575 CAL INCL. CIMENTO HIDRAULICO . . . . .	1*		1652*	90
BOLIVIA. . . . .	124296		514882	8010
23586 GRAFITA OU PLUMBAGINA, NATURAL . . . . .	124296*		514882*	8010
CHILE. . . . .	4440		83050	1292
23588 HICA OU MALACACHETA . . . . .	4440*		83050*	1292
ARGENTINA. . . . .	2955		141319	2823
ESTADOS UNIO08. . . . .	968835		56987021	942095
GRA BRETAGNA. . . . .	2655		167888	2725
JAPAO. . . . .	723		108954	1695
MEXICO. . . . .	5995		236095	3597
23700 23799 MINERIOS METALICO08 E SEUS CONCENTRADO08, RESIDUO08 DE METAIS . . . . .	981163*		57641277*	952935
23701 HEMATITA. . . . .	3028236996		2537050536	48869420
ALEMANHA. . . . .	516390667		339433845	6336003
AUSTRIA. . . . .	9215120		6102481	115643
CANADA. . . . .	61231272		41337987	774582
ESTADOS UNIO08. . . . .	1315461062		871528829	16734045
FRANCA. . . . .	6221476		4120023	159949
GRA BRETAGNA. . . . .	571514224		343091249	7592914
HOLANDA. . . . .	55845453		37643123	700576
ITALIA. . . . .	49909984		32720370	616421
JAPAO. . . . .	48483520		31215984	613645
POLONIA. . . . .	34826448		23836120	476670
TCHECOSLOVACIA. . . . .	7275120		48174428	944089
UNIAO B. LUXEMB. . . . .	3048000		2103750	38250
23732 BAUXITA. . . . .	2744862346*		781416289*	35142787
ARGENTINA. . . . .	16330000		17323142	307586
CANADA. . . . .	5000		5226	78
URUGUAI. . . . .	500000		820518	17250
23735 OUTRO08 MINERIO08 DE ALUMINIO . . . . .	16835000*		18156886*	324914
ARGENTINA. . . . .	199164		1050240	16000
23747 MINERIO08 DE MANGANE08. . . . .	199164*		1050240*	16000
ESTADOS UNIO08. . . . .	260344374		433801427	8262362
23752 OUTRO08 MINERIO08 DE CROMO. . . . .	260344374*		433881427*	8262362
ESTADOS UNIO08. . . . .	1016000		2043500	30500
23754 XILITA. . . . .	1016000*		2043500*	30500
ESTADOS UNIO08. . . . .	1283200		185694135	2941759
FRANCA. . . . .	70000		8957215	162367
23755 VOLFRAMITA E OUTRO08 MINERIO08 DE VOLFRAMIO OU TUNGSTENIO . . . . .	1353200*		194651350*	3104126
ESTADOS UNIO08. . . . .	275159		26016473	443150
23756 ILHENITA E AREIA DE FERRO TITANICO. . . . .	275159*		26016473*	443150
ITALIA. . . . .	5000		5025	75
23763 MINERIO08 DE ZIRCONIO. . . . .	5000*		5025*	75
ALEMANHA. . . . .	50000		302613	6045
ESTADOS UNIO08. . . . .	300000		1651980	33000
FRANCA. . . . .	150000		961224	20013
23763 MINERIO08 DE ZIRCONIO. . . . .	500000*		2915817*	59058



## VIII — EXPORTAÇÃO POR MERCADORIAS, SEGUNDO OS PAÍSES DE DESTINO — 1956

215

JANEIRO A DEZEMBRO

DISCRIMINAÇÃO DA EXPORTAÇÃO	QUANTIDADE		VALOR A BORDO NO BRASIL	
	Kg	OUTRAS UNIDADES	C\$	US\$
23766 COLUMBITA . . . . .				
ESTADOS UNIDOS . . . . .	7531R		8816822	148807
GRA BRETAGHA . . . . .	5384		330042	4926
	80702*	°	9146864*	153733
23767 TANTALITA . . . . .				
ALEMANHA . . . . .	25100		1487668	22204
ESTADOS UNIDOS . . . . .	69321		14657188	233622
	94421*	°	16144856*	255826
23779 BERILO . . . . .				
ESTADOS UNIDOS . . . . .	1942789		44629089	717056
FRANCA . . . . .	150		12596	188
	1942939*	°	44641685*	717244
23779 MINERIOS METALICOS, N. E. . . . .				
ESTADOS UNIDOS . . . . .	85000		202994	4055
	85000*	°	202994*	4055
23794 RETALHOS, REBIOUOS, LIMALHAS E FRAGMENTOS DE ZINCO . . . . .				
UNIAO R. LUXEMB. . . . .	630000		3150000	171570
	630000*	°	3150000*	171570
23798 CINZAS DE OURIVESARIA . . . . .				
ESTADOS UNIDOS . . . . .	3611		2791010	152016
GRA BRETAGHA . . . . .	1830		85986	4683
	5441*	°	2876996*	156699
23799 RETALHOS, REBIOUOS, LIMALHAS, FRAGMENTOS DE METAIS NAO FERRUGOSOS, N. E. . . . .				
ESTADOS UNIDOS . . . . .	400		55080	3000
GRA BRETAGHA . . . . .	7850		695054	24321
	8250*	°	750134*	27321
23800 23899 MINERAIS PRECIOSOS E SEMIPRECIOSOS, EXCLUSIVE OURO . . . . .	174998		19629472	325631
23841 ODIANTES EM BRUTO . . . . .	6			
GRA BRETAGHA . . . . .		45	508463	7589
	°	45*	500463*	7589
23852 ESMERALDAS . . . . .	6			
ESTADOS UNIDOS . . . . .		°	4958	74
			4958*	74
23858 SAFIRAS . . . . .	6			
ESTADOS UNIDOS . . . . .		1	4690	70
		1*	4690*	70
23860 AGATAS EM BRUTO . . . . .	6			
ALEMANHA . . . . .	125700	125700000	5344423	87915
ESTADOS UNIDOS . . . . .	2700	2700000	72025	1075
JAPAO . . . . .	2500	2500000	50804	1063
	130900*	130900000*	5467252*	90053
23861 AGUAR MARINHAS EM BRUTO . . . . .	6			
ALEMANHA . . . . .	1R	19050	282182	5088
ESTADOS UNIDOS . . . . .	161	160100	68373	1288
FRANCA . . . . .		10	1414	22
	179*	179160*	351969*	6398
23862 AMETISTAS EM BRUTO . . . . .	6			
ALEMANHA . . . . .	500R	5006940	5517491	91024
ESTADOS UNIDOS . . . . .	6850	6850325	420171	7227
FRANCA . . . . .	302	302430	100126	1496
INDIA . . . . .	1	1000	22498	350
JAPAO . . . . .	201	201000	56875	1015
	12362*	12361695*	6125161*	101112
23863 CITRINOS EM BRUTO . . . . .	6			
ALEMANHA . . . . .	1290	1290735	3266560	53817
ESTADOS UNIDOS . . . . .	1602	1601351	300509	4847
FRANCA . . . . .	3	3580	40797	729
	2895*	2895666*	3615866*	59393
23865 OLHOS DE GATO . . . . .	6			
ESTADOS UNIDOS . . . . .	1	949	150616	2248
	1*	949*	150616*	2248
23866 TOPAZIOS, EM BRUTO . . . . .	6			
ALEMANHA . . . . .	26	25800	279590	5799
ESTADOS UNIDOS . . . . .	176	176000	36757	583
	202*	201800*	316347*	6382

## VIII — EXPORTAÇÃO POR MERCADORIAS, SEGUNDO OS PAÍSES DE DESTINO — 1956

JANEIRO A DEZEMBRO

DISCRIMINAÇÃO DA EXPORTAÇÃO	QUANTIDADE		VALOR A BORDO ND BRASIL	
	Kg	OUTRAS UNIDADES	C\$	US\$
23867 TURMALINAS EM BRUTO . . . . . 6				
ALEMANHA . . . . .	4	4400	33969	507
ESTADOS UNIDOS . . . . .	579	578547	67149	1116
	583*	582947*	101118*	1623
23869 PEDRAS SEMIPRECIOSAS OU FINAS, NATS. OU VERAOS., EM BRUTO, N. E. . . . . 6				
ALEMANHA . . . . .	15208	15208644	1653561	27591
ESTADOS UNIDOS . . . . .	6342	6341206	711295	12343
FRANCA . . . . .	2	200	40221	751
INDIA . . . . .	2	2172	17034	265
JAPÃO . . . . .	6320	6320000	411752	7164
	27874*	27874022*	2841863*	48114
23871 AGUAS MARINHAS LAPIOADAS . . . . . 6				
ESTADOS UNIDOS . . . . .	1	675	49109	981
	1*	675*	49109*	981
23872 AMETISTAS LAPIOADAS . . . . . 6				
ESTADOS UNIDOS . . . . .	1	700	29786	595
MALASIA BRITANICA . . . . .		130	25795	385
	1*	830*	55581*	980
23873 CITRINOS LAPIOADOS . . . . . 6				
ESTADOS UNIDOS . . . . .		77	5256	105
MALASIA BRITANICA . . . . .		100	11725	175
		177*	16981*	280
23874 GRANAOS LAPIOADOS . . . . . 6				
ESTADOS UNIDOS . . . . .		8	300	6
		8*	300*	6
23877 TURMALINAS LAPIOADAS . . . . . 6				
ESTADOS UNIDOS . . . . .		34	11694	216
		34*	11694*	216
23879 PEDRAS SEMIPRECIOSAS OU FINAS, NATS. OU VERAOS. LAPIOADAS, N. E. . . . . 6				
ESTADOS UNIDOS . . . . .		25	7504	112
		25*	7504*	112
24000 24999 METAIS COMUNS USAOS EM META LURGIA . . . . .	99185350		349255044	6153183
24100 24199 FERRO E AÇO E SUAS LIGAS . . . . .	98562091		319820154	5604991
24101 FERRO FUNDIDO OU GUSA . . . . .				
ESPANHA . . . . .	1524000		6171651	96012
ESTADOS UNIDOS . . . . .	7000240		20760682	414716
GRÁ BRETAGNHA . . . . .	10000000		22151550	442500
JAPÃO . . . . .	74962228		231119652	3944747
UNIÃO B. LUXEMB. . . . .	100000		250801	5010
	93587168*		280454336*	4902985
24110 LINGOTES DE AÇO . . . . .				
JAPÃO . . . . .	1251060		5199866	80893
	1251060*		5199866*	80893
24121 BARRAS E VERGALHOES DE FERRO E AÇO . . . . .				
ALEMANHA . . . . .	134		1500	82
SUECIA . . . . .	200		36983	770
	334*		38483*	852
24150 ANGULOS, CANTONEIRAS, PERFIS E OUTRAS FORMAS, DE FERRO E AÇO, P. ESTRUTURAS . . . . .				
ARGENTINA . . . . .	2623529		15372988	320071
	2623529*		15372988*	320071
24181 FERRO MANGANES . . . . .				
GRÁ BRETAGNHA . . . . .	1000000		14740670	220010
	1000000*		14740670*	220010
24183 FERRO NIQUEL . . . . .				
ALEMANHA . . . . .	100000		4013811	80180
	100000*		4013811*	80180
24200 24299 COBRE E SUAS LIGAS . . . . .	623259		29434890	548192
24201 COBRE EM LINGOTES, LINGUADOS E PAES UNIAO B. LUXEMB. . . . .				
UNIAO B. LUXEMB. . . . .	623259		29434890	548192
	623259*		29434890*	548192
26000 26999 TEXTAIS, NATURAIS E ARTIFICIAIS	278229345		5223587621	115867933
26000 26099 SEDA ANIMAL OU NATURAL . . . . .	12000		250544	4800
26020 OESPEROICIOS DE CASULOS E DE FIOB . . . . .				
ITALIA . . . . .	12000		250544	4800
	12000*		250544*	4800

## VIII — EXPORTAÇÃO POR MERCADORIAS, SEGUNDO OS PAÍSES DE DESTINO — 1956

217

J A N E I R O A D E Z E M B R O

DISCRIMINAÇÃO DA EXPORTAÇÃO	QUANTIDADE		VALOR A BORDO ND BRASIL	
	Kg	OUTRAS UNIDADES	C\$	US\$
26100 26199 Lã . . . . .	6316408		494276375	10006711
26101 Lã CRUZA FINA EM BRUTO . . . . .				
ESPAHHA . . . . .	412230		34190279	698074
JAPÃO . . . . .	1270200		114933970	2323134
	1682430*		149124249*	3021208
26102 Lã CRUZA GROSSA EM BRUTO . . . . .				
JAPÃO . . . . .	284488		24406258	500770
	284488*		24406258*	500770
26103 Lã DE PATAS E BARRIGA, EM BRUTO . . . . .				
JAPÃO . . . . .	37079		1514489	30137
	37079*		1514489*	30137
26104 Lã FINA EM BRUTO . . . . .				
ESPAHHA . . . . .	988382		86432267	1784716
JAPÃO . . . . .	567954		57894433	1136762
	1556336*		144326700*	2921478
26106 Lã MERINA EM BRUTO . . . . .				
ESPAHHA . . . . .	968130		76885576	1541415
	968130*		76885576*	1541415
26109 Lã EM BRUTO, N. E. . . . .				
ALEMANHA . . . . .	31417		1067669	20427
ESPAHHA . . . . .	76000		5768883	120100
JAPÃO . . . . .	957264		69120897	1478885
SUIÇA . . . . .	10000		21022	4200
UNIAO B. LUXEMB. . . . .	20000		338007	6813
	1095481*		76505708*	1630425
26113 Lã DE PATAS E BARRIGA, LIMPA ALVEJADA, TINTA OU NAO. . . . .				
GRã BREITANHA . . . . .	69410		3687695	72993
	69410*		3687695*	72993
26119 Lã LIMPA, ALVEJADA, TINTA OU NAO, N. E. . . . .				
GRã BREITANHA . . . . .	2500		143272	2862
	2500*		143272*	2862
26141 ESTOPA DE Lã . . . . .				
ESTADOS UNIDOS . . . . .	24140		741690	11070
	24140*		741690*	11070
26145 DESPERDICIOS OU RESIDUOS DE Lã . . . . .				
ESPAHHA . . . . .	4262		102352	2131
ESTADOS UNIDOS . . . . .	378873		11650544	185172
FRANCA . . . . .	11640		185444	3861
GRã BREITANHA . . . . .	12423		271926	5432
HOLANDA . . . . .	176785		3826044	64777
SUIÇA . . . . .	10897		181968	3635
	594080*		16210278*	263008
26150 Lã EM FIO P. BORDAR, CROCHE, TRICO E SE-MELHANTES . . . . .				
ALEMANHA . . . . .			15	1
HUNGRIA . . . . .	7		785	42
POLONIA . . . . .	2		400	21
TCHECOSLOVãQUIA . . . . .	25		1581	85
	34*		2781*	149
26169 Lã EM FIO, N. E. . . . .				
BOLIVIA . . . . .	1500		719679	11196
	1500*		719679*	11196
26200 26299 OUTROS TEXTIS ANIMAIS . . . . .	78441		13250044	214463
26230 CRINA OU CABELO ANIMAL, NAO CAROADO NEM PENTEADO . . . . .				
ALEMANHA . . . . .	7110		1010701	16040
ESTADOS UNIDOS . . . . .	329		181393	3158
GRã BREITANHA . . . . .	7000		853581	14900
HOLANDA . . . . .	3170		223445	3335
SUIÇA . . . . .	12107		1283112	20191
	30516*		3552232*	57624
26249 OUTROS PELOS ORDINARIOS, NAO CARDAOS NEM PENTEADOS, N. E. . . . .				
ALEMANHA . . . . .	1501		11122	166
	1501*		11122*	166
26260 CRINA E OUTROS PELOS ORDINARIOS, CARDAOS OU PENTEADOS . . . . .				
ESTADOS UNIDOS . . . . .	46424		9686690	156673
	46424*		9686690*	156673

## VIII — EXPORTAÇÃO POR MERCADORIAS, SEGUNDO OS PAÍSES DE DESTINO — 1956

JANEIRO A DEZEMBRO

DISCRIMINAÇÃO DA EXPORTAÇÃO	QUANTIDADE		VALOR A BORDO NO BRASIL	
	Kg	OUTRAS UNIDADES	C\$	US\$
26300 26399 ALGODÃO . . . . .	163707211		3833157517	90459046
26301 EM RAMA OU PLUMA . . . . .				
ALEMANHA . . . . .	10586223		246611747	5722678
AUSTRÁLIA . . . . .	614999		15611536	362553
ÁUSTRIA . . . . .	200000		4464951	103693
CHILE . . . . .	1054274		35908402	870307
CHINA . . . . .	1149627		28706949	682944
EBPANHA . . . . .	10257465		324194476	7874930
ESTADOS UNIDOS . . . . .	385475		6035801	141176
FRANCA . . . . .	12025763		287115699	6938313
GRA BREITANHA . . . . .	19685951		456862116	10591472
GRECIA . . . . .	500003		12162078	282782
HOLANDA . . . . .	2881505		67455944	1563232
HONG KONG . . . . .	9248532		202814093	4829004
HUNGRIA . . . . .	5436252		15160686	3659329
IRLANDA . . . . .	116000		2674933	61670
ISLANOIA . . . . .	19500		427069	9918
ITALIA . . . . .	6171758		145456365	3431612
IUGOSLAVIA . . . . .	4777372		140331724	3397282
JAPAO . . . . .	28870628		943231023	22815577
MARROCO\$ FRANCE\$ . . . . .	59998		1615882	39116
NORUEGA . . . . .	1441558		38636324	934682
POLONIA . . . . .	3149715		95704657	2316743
PORTUGAL . . . . .	1462238		42748242	1037303
RUCCIA . . . . .	2149605		51800522	1245768
SUICA . . . . .	110893		2598141	60351
TCHECO\$LOVACIA . . . . .	3230287		105088585	2532503
UNIAO \$ LUXEM\$ . . . . .	4292142		93340020	2176464
URUGUAI . . . . .	3033248		93112614	2254170
VENEZUELA . . . . .	19661		355676	8260
	142930672*		3596671655*	85943832
26305 LINTERB . . . . .				
ALEMANHA . . . . .	765663		2779714	55507
ESTADOS UNIDOS . . . . .	1220907		10405464	199881
FINLANDIA . . . . .	4996		51820	982
FRANCA . . . . .	166892		1632395	31452
GRA BREITANHA . . . . .	9032085		72509326	1352364
JAPAO . . . . .	38432		304707	9566
UNIAO \$ LUXEM\$ . . . . .	10226		121495	2209
UNIAO SUL AFRICANA . . . . .	210060		1778776	34846
VENEZUELA . . . . .	9979		96800	1760
	11459243*		89880577*	1687567
26311 ESTOPA . . . . .				
CHILE . . . . .	2367		57852	900
ESTADOS UNIDOS . . . . .	11778		142819	2597
HUNGRIA . . . . .	24329		494244	9366
JAPAO . . . . .	96243		1668291	34734
VENEZUELA . . . . .	5000		118918	1850
	139717*		2482124*	49447
26315 DE\$PERDICI0\$ . . . . .				
FRANCA . . . . .	30000		618002	12867
GRA BREITANHA . . . . .	8128		154035	3077
SUICA . . . . .	30000		561029	13029
UNIAO \$ LUXEM\$ . . . . .	20000		403212	8395
	88128*		1736278*	37368
26317 RE\$IDU0\$ . . . . .				
CANAOA . . . . .	15109		87154	1740
ESTADOS UNIDOS . . . . .	347776		2863917	44551
FRANCA . . . . .	236327		5512807	108125
GRA BREITANHA . . . . .	1365340		29467520	563248
HOLANDA . . . . .	19621		463455	9258
HONG KONG . . . . .	2405		423388	8815
HUNGRIA . . . . .	1253335		30010786	582090
POLONIA . . . . .	1504774		41045074	794536
SUICA . . . . .	19433		447661	8139
UNIAO \$ LUXEM\$ . . . . .	458104		9043464	178673
URUGUAI . . . . .	2341		57545	1393
VENEZUELA . . . . .	187300		3868536	74981
	5433511*		123291307*	2375549
26335 PIOLHO DE ALGODAO . . . . .				
ESTADOS UNIDOS . . . . .	3640249		14875025	281124
	3640249*		14875025*	281124
26350 FIO DE ALG.CRU,NAO ALVEJADO E NAO MER CERIZADO . . . . .				
ARGENTINA . . . . .	1405		361765	7532
	1405*		361765*	7532

VIII — EXPORTAÇÃO POR MERCADORIAS, SEGUNDO OS PAÍSES DE DESTINO — 1956

219

JANEIRO A DEZEMBRO

DISCRIMINAÇÃO DA EXPORTAÇÃO	QUANTIDADE		VALOR A BORDO NO BRASIL	
	Kg	OUTRAS UNIDADES	C\$	US\$
26371 FIO DE ALG. ALVEJADO, TINTO OU MERCERI 2000 P. TECELAGEM OU CORDOALHA . . . . . ARGENTINA . . . . .	14286 14286*		3850786 3850786*	76627 76627
26400 26499 LINHO . . . . .	4		800	44
26400 EM BRUTO . . . . . PORTUGAL . . . . .	4 4*		800 800*	44 44
26600 26699 OUTRAS FIBRAS VEGETAIS . . . . .	106610654		870044274	14974174
26662 CAROA EM BRUTO . . . . . GRã BREITANHA . . . . .	55000 55000*		367030 367030*	5490 5490
26678 SISAL OU AGAVE E SEMELHES EM BRUTO . . . . . ALEMANHA . . . . . ARGENTINA . . . . . CANADã . . . . . CHILE . . . . . DINAMARCA . . . . . ESTADOS UNIDOS . . . . . FRANCA . . . . . GRã BREITANHA . . . . . HOLANDA . . . . . ISRAEL . . . . . ITALIA . . . . . IUGOSLAVIA . . . . . MARROCOS FRANCÊS . . . . . POLONIA . . . . . TCHECOSLOVãQUIA . . . . . UNIãO B. LUXEMB. . . . . URUGUAI . . . . .	23625597 170000 122834 232000 210000 51892816 5545490 80000 2100631 805000 2039849 4478195 312280 1250000 1481374 1689437 467000 106502503*		206024289 1781995 1040142 2121966 1796069 467107986 49901808 790131 18913044 6897979 19775775 41695409 3055806 11287957 13098849 15867401 8304135 869460741*	3676504 30396 15525 44180 26807 8024158 849246 11793 296146 124665 295527 708140 46008 19358 238087 248696 135718 14965154
26686 ESTOPA DE OUTRAS FIBRAS VEGETAIS . . . . . PORTUGAL . . . . .	3500 3500*		95639 95639*	1738 1738
26689 OUTRAS FIBRAS VEGETAIS, EM BRUTO, N. E. ESTADOS UNIDOS . . . . .	49651 49651*		120064 120064*	1792 1792
26700 26799 RAION . . . . .	22072		299897	5208
26710 BORRA OU REBIOUOS . . . . . CANADã . . . . . ESTADOS UNIDOS . . . . .	7501 14571 22072*		155105 144792 299897*	2315 2893 5208
26900 26999 NãO CLASSIFICAVAS . . . . .	1482555		12308170	203487
26941 TRAPOS E DEPERDICIOS DE TÊCS. UE ALG ESPANHA . . . . . ESTADOS UNIDOS . . . . . FRANCA . . . . . HOLANDA . . . . .	545538 35000 4000 16372 600910*		6457827 175211 23054 84321 6740413*	105094 3500 480 1684 110758
26945 TRAPOS E DEPERDICIOS DE TÊCS. DE LA . ESPANHA . . . . . ESTADOS UNIDOS . . . . . FRANCA . . . . . HOLANDA . . . . .	7500 110231 5287 5000 128018*		231408 2869629 110202 133553 3352792*	3600 46705 2461 1993 54759
26949 TRAPOS E DEPERDICIOS DE TÊCS. N. E. ESPANHA . . . . . ESTADOS UNIDOS . . . . .	74140 679487 753627*		482100 1732065 2214965*	7500 30470 37970
27000 27999 OLEOS, COROURAS, GRAXAS E DERIVA DOS, DE ORIGEM ANIMAL E VEGETAL . . . . .	42442567		1412538619	26067667
27200 27299 CERAS ANIMAIS . . . . .	366129		29008463	478309
27200 DE ABELHA . . . . . ALEMANHA . . . . . CANADã . . . . . ESTADOS UNIDOS . . . . . GRã BREITANHA . . . . . HOLANDA . . . . . ISRAEL . . . . . IUGOSLAVIA . . . . . SUIÇA . . . . .	20191 5000 308955 2032 8014 1996 15000 4941 366129*		1841629 300738 24059059 133215 693919 186039 1307314 485750 29000463*	27487 6008 401314 2661 10357 2894 20338 7250 478309

## VIII — EXPORTAÇÃO POR MERCADORIAS, SEGUNDO OS PAÍSES DE DESTINO — 1956

J A N E I R O A D E Z E M B R O

DISCRIMINAÇÃO DA EXPORTAÇÃO	QUANTIDADE		VALOR A BORDO NO BRASIL	
	Kg	OUTRAS UNIDADES	Cr\$	US\$
27300 27399 OLEOS VEGETAIS . . . . .	29735052		449573803	7791587
27316 DE COPAIBA . . . . .				
ALEMANHA . . . . .	1910		1765511	3024
ESTADOS UNIDOS . . . . .	21032		12652294	22486
FRANCA . . . . .	995		72910	1318
GRÁ BRETAGNA . . . . .	4823		473206	7687
HOLANDA . . . . .	5580		383732	5727
	34340 *		2371653 *	40442
27345 DE MAMBONA, PALMA CRISTI OU RICINO . . . . .				
CANADA . . . . .	1498000		19688858	339264
ESPAÑA . . . . .	17000		354719	6722
ESTADOS UNIDOS . . . . .	14052235		209682157	3454310
FRANCA . . . . .	3597326		57611962	993717
HOLANDA . . . . .	196000		4115429	61424
ITALIA . . . . .			50	3
MEXICO . . . . .	1		50	3
SUICA . . . . .	647000		9449431	161193
URUGUAI . . . . .	84794		2419195	38594
	20092356 *		303321851 *	5055230
27351 DE OITICA . . . . .				
ALEMANHA . . . . .	815000		13610961	251807
AUSTRALIA . . . . .	5080		86739	1724
AUSTRIA . . . . .	10000		169450	3528
DINAMARCA . . . . .	22000		416687	8949
ESPAÑA . . . . .	236063		4855642	93587
ESTADOS UNIDOS . . . . .	4700298		5705824	106367
FRANCA . . . . .	1184990		20671523	401036
GRÁ BRETAGNA . . . . .	1132779		16792131	314615
HOLANDA . . . . .	125013		2091174	41048
ITALIA . . . . .	242000		4990554	96119
IUGOSLAVIA . . . . .	231500		3844375	78636
NORUEGA . . . . .	1000		211812	4120
PORTUGAL . . . . .	6000		148112	2617
SUECIA . . . . .	30000		593918	12285
SUICA . . . . .	86000		1601057	29532
UNIAO B. LUXEMB. . . . .	459971		8026538	156996
UNIAO SUL AFRICANA . . . . .	19000		385670	7434
	9315694 *		135563467 *	2568330
27368 DE TUNGUE . . . . .				
ESPAÑA . . . . .	1950		63688	1326
ESTADOS UNIDOS . . . . .	130960		4062876	60915
GRÁ BRETAGNA . . . . .	97752		3100760	46280
	230662 *		7227324 *	108521
27399 NÃO ESPECIFICADOS . . . . .				
ALEMANHA . . . . .	5500		908474	16362
ITALIA . . . . .	7000		181034	2702
	62000 *		1089508 *	19064
27400 27499 CERAS VEGETAIS . . . . .	12340824		933934739	17797321
27410 DE CARNAUBA . . . . .				
ALEMANHA . . . . .	868586		73002151	1404594
ARGENTINA . . . . .	2964		245409	5109
AUSTRALIA . . . . .	170830		12319251	231826
AUSTRIA . . . . .	18460		1342159	26415
CHILE . . . . .	60300		4547489	91559
COLOMBIA . . . . .	5040		339106	6774
DINAMARCA . . . . .	21414		1779362	33660
ESPAÑA . . . . .	165065		13457542	264241
ESTADOS UNIDOS . . . . .	8355210		612664202	1166491
FILIPINAS . . . . .	3879		315095	5729
FINLANDIA . . . . .	19940		1679013	33404
FRANCA . . . . .	404200		32950717	641813
GRÁ BRETAGNA . . . . .	1132158		90347753	1694617
GRECIA . . . . .	7984		642048	12298
HOLANDA . . . . .	138110		9510071	170899
HUNGRIA . . . . .	39410		3101192	60261
INDIA . . . . .	22240		1476349	28680
ITALIA . . . . .	34790		3959285	71987
JAPÃO . . . . .	69250		6670220	130430
NORUEGA . . . . .	1350		173794	3388
NOVA ZELANDIA . . . . .	8320		694289	13737
PORTUGAL . . . . .	10710		836443	16583
SUECIA . . . . .	40120		4902103	95587
SUICA . . . . .	60980		5447455	101327
TCHECOSLOVÁQUIA . . . . .	29930		2167285	43213
UNIAO B. LUXEMB. . . . .	28300		2350938	44803
UNIAO SUL AFRICANA . . . . .	269740		19496574	366452
URUGUAI . . . . .	13510		1265790	24940
	12002690 *		907696085 *	17297267

## VIII — EXPORTAÇÃO POR MERCADORIAS, SEGUNDO OS PAÍSES DE DESTINO — 1956

221

J A N E I R O A D E Z E M B R O

DISCRIMINAÇÃO DA EXPORTAÇÃO	QUANTIDADE		VALOR A BORDO NO BRASIL	
	Kg	OUTRAS UNIDADES	C\$	US\$
27430 DE OURICURI, LICURI OU URICURI . . . . .				
CHILE . . . . .	4546		360401	7328
ESTADOS UNIDOS . . . . .	265290		20690888	388642
FRANCA . . . . .	11070		752028	15036
GRA BRETAGNHA . . . . .	22218		1872904	35682
LUGOSLAVIA . . . . .	35010		2554433	53362
	338134*	*	26238654*	500054
27500 27599 OLEOS E GORDURAS PREPARADAS, RESÍDUOS PROVENIENTES DA PREPARAÇÃO DE SUBSTÂNCIAS GRAXAS . . . . .	562		21614	450
27531 OLEINA . . . . .				
CHILE . . . . .	562		21614	450
	562*	*	21614*	450
28000 28999 COMBUSTÍVEIS, LUBRIFICANTES, OLEOS MINERAIS E SEUS PRODUTOS	69410		1110502	17549
28600 28699 VASELINAS, PARAFINA E CERAS . . . . .	56122		1084162	17098
28662 CERA MONTANHA, DO MUNTE OU DE LINHITA, ESTADOS UNIDOS . . . . .	56000		1066518	16800
	56000*	*	1066518*	16800
28669 CERAS E RESINAS, MINS. OU FOSSEIS, N.E. . . . .				
CHILE . . . . .	122		17644	298
	122*	*	17644*	298
28800 28899 OUTROS PROD. DERIVADOS DO CARVÃO, PETRÓLEO E DO XISTO BETUMINOSO . . . . .	13288		26340	451
28819 PICHE DO PETRÓLEO, COQUE DO PETRÓLEO E OUTROS RESÍDUOS DO PETRÓLEO, N.E. . . . .				
ARGENTINA . . . . .	3362		7538	113
ESTADOS UNIDOS . . . . .	9926		10802	338
	13288*	*	26340*	451
40000 49999 CLASSE 4 GÊNEROS ALIMENTÍCIOS E BEBIDAS				
40000 40999 BEBIDAS . . . . .	24		500	28
40100 40199 REFRIGERANTES . . . . .	24		500	28
40110 GUARANA . . . . .				
ALEMANHA . . . . .	24		500	28
	24*	*	500*	28
41000 41999 PRODUTOS DE MATADOURO E CAÇA . . . . .	14967057		449317985	6970026
41000 41099 CARNES FRESCAS, FRIGORIFICADAS OU CONGELADAS . . . . .	9861713		240162196	3779671
41001 DE BOI, CONGELADA . . . . .				
ALEMANHA . . . . .	650		10358	274
ESPANHA . . . . .	544000		14686694	228480
FRANCA . . . . .	10000		241564	3758
GRA BRETAGNHA . . . . .	44553		2130265	31795
GRECIA . . . . .	600000		12334110	191881
HOLANDA . . . . .	1045972		23705821	369407
ITALIA . . . . .	484779		10459249	155821
NORUEGA . . . . .	60000		1562390	24306
PORTUGAL . . . . .	2696895		68446023	1135602
SUECIA . . . . .	10971		820430	12764
SUICA . . . . .	133488		4730759	70728
UNIAO B. LUXEMB. . . . .	2814921		64373704	976198
	8446229*	*	203521367*	3201014
41005 DE BOI, RESFRIADA . . . . .				
GRA BRETAGNHA . . . . .	125000		2660302	39706
	125000*	*	2660302*	39706
41010 DE CARNEIRO . . . . .				
GRA BRETAGNHA . . . . .	38995		651608	12980
	38995*	*	651608*	12980
41020 DE PORCO . . . . .				
GRA BRETAGNHA . . . . .	508		12663	189
	500*	*	12663*	189
41081 LINGUAS . . . . .				
FRANCA . . . . .	63370		2582135	42220
GRA BRETAGNHA . . . . .	74500		2411933	35999
SUICA . . . . .	62751		3076011	47389
	200621*	*	8070079*	125008

## VIII — EXPORTAÇÃO POR MERCADORIAS, SEGUNDO OS PAÍSES DE DESTINO — 1956

J A N E I R O A D E Z E M B R O

DISCRIMINAÇÃO DA EXPORTAÇÃO	QUANTIDADE		VALOR A BORDO NO BRASIL	
	Kg	OUTRAS UNIDADES	Cr\$	US\$
41089 VISCERAS E OUTROS MIUDOS, N.E. . . . .				
FRANÇA . . . . .	220800		1500634	23538
GRã BRETAGNA . . . . .	825660		23680423	375670
ITALIA . . . . .	4000		64320	960
	1050360*		25245377*	400174
41100 41199 CARNES BECAS, SALGAOAS E DEFUMADAS, NAO ENLATADAS. . . . .	7154		1558677	25068
41121 DE 801 OU VITELA, SECA OU CHARQUE . . . . .	1000		39211	610
PORTUGAL . . . . .	1000*		39211*	610
41151 VISCERAS E OUTROS MIUDOS, SECOS. . . . .				
ESTADOS UNIDOS . . . . .	3974		980230	15985
ITALIA . . . . .	2180		539236	8473
	6154*		1519466*	24458
41200 41299 CARNES E CARNES PREPARADAS, ENLATADAS OU NAO . . . . .	2942580		156640891	2372837
41224 DE 801, ENLATADA . . . . .				
CAMERUM FRANCES . . . . .	10484		455625	7198
CANADA . . . . .	89808		2890991	57751
CONGO FRANCES . . . . .	12034		588801	9747
DINAMARCA . . . . .	1992		61959	1290
ESTADOS UNIDOS . . . . .	2312632		110344194	1646991
FRANCA . . . . .	1862		73486	1530
GRã BRETAGNA . . . . .	41147		2505489	39770
ISRAEL . . . . .	4		150	8
IUGOSLAVIA . . . . .	32659		1383627	21525
SUECIA . . . . .	816		38543	600
SUICA . . . . .	5225		224182	3346
	2508663*		118567047*	1769756
41249 CARNES E CARNES PREPS., ENLATADAS, N.E. . . . .				
ISRAEL . . . . .	10		360	20
	10*		360*	20
41261 LINGUAS, ENLATAOAS . . . . .				
GRã BRETAGNA . . . . .	433897		38072784	583023
	433897*		38072784*	583023
41299 NAO ESPECIFICAOOS . . . . .				
ITALIA . . . . .	10		700	38
	10*		700*	38
41300 41399 EXTRATOS E PREPARAÇOES DE CARNE ENLATADOS OU NAO . . . . .	166037		33757892	526156
41300 EXTRATOS. . . . .				
ALEMãNHA . . . . .	7112		1339615	21476
AUSTRIA . . . . .	10160		1516980	31584
ESPAÑHA . . . . .	21612		4586700	71355
ESTADOS UNIDOS . . . . .	35149		7150507	108502
FRANCA . . . . .	15241		3145822	46953
GRã BRETAGNA . . . . .	2540		460196	6988
HOLANDA . . . . .	12955		2683618	40054
IUGOSLAVIA . . . . .	30024		6346955	98739
SUICA . . . . .	31244		6519499	100705
	166037*		33757892*	526156
41900 41999 NAO CLASSIFICAOOS . . . . .	1989573		17198329	266294
41903 SANGUE SECO OU PULVERIZADO. . . . .				
ALEMãNHA . . . . .	297960		2751486	41067
AUSTRIA . . . . .	454160		4115933	68368
FRANCA . . . . .	30480		343127	5338
HOLANDA . . . . .	932770		7737889	115950
SUICA . . . . .	274203		2249894	35571
	1989573*		17198329*	266294
42000 42999 PRODUTOS DE PESCA . . . . .	156862		5600944	86107
42200 42299 CRUSTACEOS E MOLUSCOS FRESCOS, SECOS, SALGAOOS, DEFUMADOS, NAO ENLATADOS. . . . .	154840		5454267	83391
42203 LAGOSTA, FRESCA, FRIGORIFICADA OU CONGELADA . . . . .				
ESTADOS UNIDOS . . . . .	154840		5454267	83391
	154840*		5454267*	83391
42400 42499 PEIXES ENLATAOOS. . . . .	1140		64354	1002



## VIII — EXPORTAÇÃO POR MERCADORIAS, SEGUNDO OS PAÍSES DE DESTINO — 1956

223

J A N E I R O A D E Z E M B R O

DISCRIMINAÇÃO DA EXPORTAÇÃO	QUANTIDADE		VALOR A BORDO NO BRASIL	
	Kg	OUTRAS UNIDADES	C\$	US\$
42475 SARDINHA. . . . .				
URUGUAI . . . . .	1140		64354	1002
	1140*		64354*	1002
42500 42599 CRUSTACEOS E MOLUSCOS, ENLATAOOS	882		82323	1714
42520 LAGOSTA . . . . .				
URUGUAI . . . . .	882		82323	1714
	882*		82323*	1714
43000 43999 OUTROS PRODUTOS ANIMAIS . . . . .	286709		6485277	108068
43100 43199 BANHA DE PORCO E SUBSTITUTOS. . . . .	846		106962	1664
43199 SUBSTITUTOS DA BANHA DE PORCO, N.E. . . . .				
BOLIVIA . . . . .	846		106962	1664
	846*		106962*	1664
43200 43299 LATICINIOS. . . . .	100		24980	502
43221 LEITE SECO EM PO. . . . .				
PORTUGAL . . . . .	4		100	5
	4*		100*	5
43240 MANTEIGA. . . . .				
BOLIVIA . . . . .	96		24880	497
	96*		24880*	497
43300 43399 OVOS. . . . .	59734		2509758	43228
43300 OVOS COM CASCA. . . . .				
EBPANHA . . . . .	49669		2289600	37230
	49669*		2209600*	37230
43340 OVOS SEM CASCA. . . . .				
GRã BRETANHA. . . . .	10050		299658	5971
	10050*		299658*	5971
43360 OVOS PARA INCUBAÇÃO . . . . .				
ITALIA . . . . .	15		500	27
	15*		500*	27
43400 43499 MEL . . . . .	226029		3843577	62674
43400 MEL DE ARELHAS EM BRUTO . . . . .				
ALEMANHA . . . . .	5000		120773	1809
	5000*		120773*	1809
43430 MEL DE ARELHAS CENTRIFUGADOS. . . . .				
ALEMANHA . . . . .	119284		2109595	31516
DINAMARCA . . . . .	20000		414992	6456
FINLANOIA . . . . .	2000		46282	720
GRã BRETANHA . . . . .	15626		252456	3768
HOLANDA . . . . .	24103		266004	5314
IUGOSLAVIA . . . . .	15000		242792	5055
NORUEGA . . . . .	15000		252158	5250
UNIAO B. LUXEMB. . . . .	10000		137965	2756
	221013*		3722244*	60835
43499 NãO ESPECIFICAOO. . . . .				
ALEMANHA . . . . .	16		560	30
	16*		560*	30
44000 44999 CEREAIS E SEUS PRODUTOS . . . . .	106444431		545541888	9917307
44000 44099 ARROZ . . . . .	102444421		533004068	9725295
44012 ARROZ BLUE ROBE, SEM CASCA . . . . .				
GUAOELUPE . . . . .	201000		888891	18507
MARTINICA . . . . .	198660		1284122	19977
CANAOA . . . . .	555000		37231632	55696
COSTA DO MARFIM . . . . .	9960020		57656568	886402
ESPANHA . . . . .	2050000		12763436	211208
GRã BRETANHA . . . . .	304800		1987158	32305
GUINE FRANCESA . . . . .	3966827		32796062	508089
HOLANDA . . . . .	2650000		13148309	262651
REP. INDONESIA . . . . .	46296480		209054230	4813077
REUNION . . . . .	3774780		25660598	382994
BENEGAL . . . . .	3999952		17482728	363996
TCHECOSLOVAGUIA . . . . .	1050000		7019376	109200
UNIAO B. LUXEMB. . . . .	1024500		5364934	100106
	81027019*		422338044*	7664200
44013 ARROZ JAPONES, SEM CASCA . . . . .				
GUAOELUPE . . . . .	5257880		31378898	522300
BOLIVIA . . . . .	2483400		15579608	242371
SENEGAL . . . . .	4555000		22836728	475468
	12296280*		69795234*	1240139

## VIII — EXPORTAÇÃO POR MERCADORIAS, SEGUNDO OS PAÍSES DE DESTINO — 1956

J A N E I R O A D E Z E M B R O

DISCRIMINAÇÃO DA EXPORTAÇÃO	QUANTIDADE		VALOR A BORDO NO BRASIL	
	KG	OUTRAS UNIDADES	C\$	US\$
44014 ARROZ SEM CASCA, PARO GUIANA FRANCESA . . . . .	102000 102000*		671790 671790*	10451 10451
44019 ARROZ SEM CASCA, N. E. BOLIVIA . . . . . ISRAEL . . . . . PORTUGAL . . . . . REP. INDONESIA . . . . . SUIÇA . . . . .	4060 30 22 30 10 6600000 6604122*		124542 625 620 28846818 180 26972785*	2593 34 34 600600 10 603271
44030 ARROZ QUIRERA OU MEIO ARROZ SENEGAL . . . . .	1570000 1570000*		6191548 6191548*	128910 128910
44040 CANJICA OE ARROZ OU SANGA SENEGAL . . . . .	445000 445000*		2404779 2404779*	37411 37411
44099 NAO ESPECIFICADO. SENEGAL . . . . .	400000 400000*		2629888 2629888*	40913 40913
44100 44199 AVEIA . . . . .	5		200	11
44199 NAO ESPECIFICADO. SUIÇA . . . . .	5 5*		208 200*	11 11
44500 44599 OUTROS CEREAIS . . . . .	4000000		12537600	192000
44501 CEVADA COM CASCA. TCHECOSLOVAQUIA . . . . .	4000000 4000000*		12537600 12537600*	192000 192000
44800 44899 PREPARACOES DE CEREAIS . . . . .	5		20	1
44951 BOLACHAS, BOLACHINHAS E BISCOITOS. ESTADOS UNIDOS . . . . .	5 5*		20 20*	1 1
45000 45999 FRUTAS E SEUS PRODUTOS . . . . .	260058577*		2343165640	26581414
45000 45099 LARANJAS . . . . .	42867895		184328692	3580955
45010 LARANJAS PERA . . . . . CAIXA ALEMANHA . . . . . ARGENTINA . . . . . FRANCA . . . . . GRA BRETAGNA . . . . . HOLANDA . . . . . ISLANDIA . . . . . UNITAB B. LUXEMB. . . . .	532000 5350905 13441260 7168350 1896685 322000 420000 29131200*	15200 152883 384036 204810 54191 9200 12008 832320*	2239603 41934513 53330689 25760451 6989579 2934065 1414021 134602921*	41182 794666 1040950 525007 132000 55601 27440 2616846
45020 LARANJAS OA BAHIA . . . . . CAIXA ALEMANHA . . . . . FRANCA . . . . . GRA BRETAGNA . . . . . HOLANDA . . . . .	253750 3269805 1608635 704690 5836880*	7250 93423 45961 20134 166768*	980437 12558799 5252979 2405577 21197792*	18480 244279 103995 45800 412554
45099 LARANJAS, N.E. . . . . CAIXA ALEMANHA . . . . . FRANCA . . . . . GRA BRETAGNA . . . . . HOLANDA . . . . . ITALIA . . . . .	280035 1555645 5215350 848750 35 7899815*	8001 44447 149010 24250 1 225709*	1064638 5829509 18886709 2746923 200 28527979*	20165 114549 362510 54320 11 551555
45100 45199 BANANAS . . . . .	188061680		584482509	12394590
45100 BANANAS OAGUA . . . . . CACHB ARGENTINA . . . . . ESTADOS UNIDOS . . . . . FINLANDIA . . . . . GRA BRETAGNA . . . . . HOLANDA . . . . . URUGUAI . . . . .	155579460 18760 199120 16808120 544200 13089200 106238860*	7778973 938 9956 840406 27210 654460 9311943*	495679042 17222 656723 38298294 1465001 42503073 578619355*	10502953 938 12445 826553 27762 911065 12281716
45199 BANANAS, N.E. . . . . CACHO ARGENTINA . . . . . URUGUAI . . . . .	1722820 100000 1822820*	86141 5000 91141*	5600151 6750 5863154*	106124 6750 112874

## VIII — EXPORTAÇÃO POR MERCADORIAS, SEGUNDO OS PAÍSES DE DESTINO — 1956

225

J A N E I R O A D E Z E M B R O

DISCRIMINAÇÃO DA EXPORTAÇÃO	QUANTIDADE		VALOR A BORDO NO BRASIL	
	Kg	OUTRAS UNIDADES	C\$	US\$
45300 45399 OUTRAS FRUTAS FRESCAS . . . . .	12386192		99844320	1890591
45300 GRAPE FRUITS, POMELOS . . . . . CAIXA	227500	6500	931840	18200
GRA BRETANHA . . . . .	227500*	6500*	931840*	18200
45310 LIMÕES . . . . . CAIXA	58345	1667	295460	5372
GRA BRETANHA . . . . .	58345*	1667*	295460*	5372
45351 ABACATES . . . . .	4664		44749	848
ARGENTINA . . . . .	4		50	3
SUIÇA . . . . .	4668*	*	44799*	851
45352 ABACAXIS . . . . .	100000		385000	7000
ALEMANHA . . . . .	8201790		65719547	1244021
ARGENTINA . . . . .	24000		165110	3002
MARROCOS FRANCÊS . . . . .	12		100	
SUECIA . . . . .	8325802*	*	66269757*	1254028
45354 ANANASES . . . . .	3769864		32302364	612135
ARGENTINA . . . . .	3769864*	*	32302364*	612135
45368 MAOES . . . . .	13		100	5
SUIÇA . . . . .	13*	*	100*	5
45400 45499 COCOS, AMENDOAS E OUTRAS NOZES COMESTÍVEIS, EXCL. NOZES USAOAS PRINCIPALMENTE P. EXTR. DE OLEOS	15761994		437057998	8101858
45411 AMENDOINS COM CASCA . . . . .	64775		712708	13407
ALGERIA . . . . .	5000		55825	1015
ANTILHAS BRITANICAS	41170		404547	8215
FRANCA . . . . .	5000		53900	980
GRA BRETANHA . . . . .	84660		919839	17971
HOLANDA . . . . .	200605*	*	2146819*	41588
45413 AMENDOINS SEM CASCA . . . . .	2982		43749	881
ANTILHAS BRITANICAS	400380		3009114	60110
CANADA . . . . .	197843		2209765	45488
FRANCA . . . . .	81445		675778	13499
HOLANDA . . . . .	10020		86666	1806
MARROCOS FRANCÊS . . . . .	692670*	*	6025072*	121784
45441 CASTANHAS DE CAJU . . . . .	27345		2444175	39838
ARGENTINA . . . . .	4980		483321	7519
URUGUAI . . . . .	32325*	*	2927496*	47357
45442 CASTANHAS DO PARA . . . . .	391270		8799286	171138
ALEMANHA . . . . .	11100		662550	11757
AUSTRALIA . . . . .	320470		8005724	153467
CANADA . . . . .	45000		887897	17610
CINABARCA . . . . .	264700		7747270	146812
ESPAÑHA . . . . .	8856824		236871225	4342753
ESTADOS UNIDOS . . . . .	300		30690	558
FRANCA . . . . .	4795250		158251224	2968596
GRA BRETANHA . . . . .	5000		100863	2100
ITALIA . . . . .	30000		821550	15569
NORUEGA . . . . .	1460		23751	488
TANGER . . . . .	10020		712852	12961
UNIAO SUL AFRICANA . . . . .	14731394*	*	422916882*	7843809
45446 COCOS . . . . .	105000		3041729	47320
ARGENTINA . . . . .	105000*	*	3041729*	47320
45500 45599 FRUTAS SECAS OU PASSADAS, SEM ACUCAR . . . . .	10375		227717	3800
45599 NAO ESPECIFICADAS . . . . .	3375		79446	1587
ALEMANHA . . . . .	6000		120600	1800
ARGENTINA . . . . .	1000		27671	413
SUIÇA . . . . .	10375*	*	227717*	3800

## VIII — EXPORTAÇÃO POR MERCADORIAS, SEGUNDO OS PAÍSES DE DESTINO — 1956

J A N E I R O A D E Z E M B R O

DISCRIMINAÇÃO DA EXPORTAÇÃO	QUANTIDADE		VALOR A BORDO NO BRASIL	
	Kg	OUTRAS UNIDADES	Dó	US\$
45600 45699 FRUTAS EM CONSERVA. . . . .	594065		21492801	352976
45615 CASTANHAS DE CAJU, TORRADAS, COM SAL. . .				
ARGENTINA . . . . .	3475		402702	7409
FRANCA . . . . .	4		360	20
	3479*	*	403062*	7429
45619 FRUTAS CONSERVADAS, INTEIRAS OU EM PEDAÇOS, ACUCARADAS OU NÃO, N.E. . . . .				
ARGENTINA . . . . .	162524		5676514	88004
FINLÂNDIA . . . . .	32400		826705	12861
GRã BREITANHA . . . . .	130		25357	472
ISLÂNDIA . . . . .	59250		1226668	25228
NORUEGA . . . . .	1		20	1
TUNÍSIA . . . . .	21050		446247	9291
URUGUAI . . . . .	8433		181210	3486
	285038*	*	0382721*	139343
45630 FRUTAS, CASCAS DE FRUTAS, SECAS, ACUCARA DAS, CRISTALIZADAS, AROMATIZADAS OU NÃO				
ALEMÁNHA . . . . .	6537		401596	6746
ARGENTINA . . . . .	500		49496	770
AUSTRIA . . . . .	3		100	5
ESTADOS UNIDOS . . . . .	41774		2297009	39503
FRANCA . . . . .	11210		1225491	20278
GRã BREITANHA . . . . .	6806		651559	11032
ITALIA . . . . .	1417		182924	2942
SUIÇA . . . . .	5000		72587	1450
TURQUIA . . . . .	2		25	1
	73249*	*	4880787*	82727
45642 BANANAS EM DOCE E PASTAS . . . . .				
ARGENTINA . . . . .	4800		92564	1440
ESTADOS UNIDOS . . . . .	528		0987	180
FRANCA . . . . .	130		7392	115
SUECIA . . . . .	1008		19194	286
	6516*	*	120137*	2021
45648 GOIABAS EM DOCE E GELEIAS . . . . .				
ARGENTINA . . . . .	12000		235851	4200
FRANCA . . . . .	1624		72958	1135
GRã BREITANHA . . . . .	5		250	14
HONDURAS . . . . .	2		100	5
PORTUGAL . . . . .	6		50	3
SUIÇA . . . . .	1		40	2
UNIAO B. LUXEMB. . . . .	2		200	11
VENEZUELA . . . . .	8000		300370	6160
	21640*	*	617819*	11530
45651 HARMELDS EM DOCE E GELEIAS . . . . .				
ESTADOS UNIDOS . . . . .	10		150	8
FRANCA . . . . .	222		9642	150
ITALIA . . . . .	2		15	1
SUIÇA . . . . .	1		100	5
VENEZUELA . . . . .	4000		154185	3080
	4235*	*	164092*	3244
45657 PESSÊGOS EM DOCE E GELEIAS . . . . .				
PORTUGAL . . . . .	6		400	22
	6*	*	400*	22
45659 DOCE, GELEIAS, PASTAS DE FRUTAS, N.E. . .				
ARGENTINA . . . . .	93936		1653507	27241
ESTADOS UNIDOS . . . . .	6		750	42
FINLÂNDIA . . . . .	1		250	3
FRANCA . . . . .	380		20505	319
ITALIA . . . . .	22		1150	62
SUIÇA . . . . .	1		100	5
URUGUAI . . . . .	2736		66800	1391
VENEZUELA . . . . .	102020		5172911	77597
	199102*	*	6915783*	106660
45700 45799 FARINHAS DE FRUTAS . . . . .	348988		15249003	248163
45710 DE BANANAS . . . . .				
ALEMÁNHA . . . . .	14908		587277	8780
ESTADOS UNIDOS . . . . .	133840		4349072	72800
	148748*	*	4936349*	81580
45730 DE COCO, COCOS RALADOS . . . . .				
ARGENTINA . . . . .	200240		10312654	166583
	200240*	*	10312654*	166583
45800 45899 OUTRAS PREPARAÇÕES DE FRUTAS . .	27370		482400	8470

## VIII — EXPORTAÇÃO POR MERCADORIAS, SEGUNDO OS PAÍSES DE DESTINO — 1956

J A N E I R O A D E Z E M B R O

227

DISCRIMINAÇÃO DA EXPORTAÇÃO	QUANTIDADE		VALOR A BORDO NO BRASIL	
	Kg	OUTRAS UNIDADES	C/\$	US\$
45801 SUCO DE ABACAXI . . . . .				
FINLÂNDIA . . . . .	2400		31497	490
GRã BREITANHA . . . . .	120		1101	22
ISLÂNDIA . . . . .	23850		412657	7216
	26370*		445255*	7726
45830 LEITE DE COCO . . . . .				
GRã BREITANHA . . . . .	1000		37145	742
	1000*		37145*	742
45900 45999 NãO CLASSIFICAÇOS . . . . .	18		200	11
45999 NãO ESPECIFICAÇOS . . . . .				
ALEMANHA . . . . .	18		200	11
	18*		200*	11
46000 46999 ACUCAR, CACAU, CAFÉ, CHã, ESPE CIARIAS E OERIVAÇOS . . . . .	1224365061		42049258747	1125375900
46000 46099 ACUCAR E SUAS PREPARAÇOS . . . . .	18665615		83486167	1603969
46002 ACUCAR CRISTAL . . . . .				
CEILãO . . . . .	4129556		22791524	340171
	4129556*		22791524*	340171
46003 ACUCAR OMERARA . . . . .				
URUGUAI . . . . .	14535562		60689696	1263579
	14535562*		60689696*	1263579
46005 RAPAOURA . . . . .				
FRANÇA . . . . .	26		1221	19
	26*		1221*	19
46009 ACUCAR NãO REFINAÇO . . . . .				
N. E. . . . .	131		1178	62
PORTUGAL . . . . .	131*		1178*	62
46021 ACUCAR BRANCO . . . . .				
ITALIA . . . . .	20		116	6
	20*		116*	6
46029 ACUCAR REFINAÇO . . . . .				
N. E. . . . .	20		152	8
PORTUGAL . . . . .	300		2280	124
UNIAO B. LUXEMB. . . . .	320		2432	132
46100 46199 CAFÉ E SUAS PREPARAÇOS . . . . .	1008287641		37710369850	1029702187
46110 CAFÉ EM GRãO . . . . .				
ALEMANHA . . . . .	51538800	858980	2204119839	59460144
ALGERIA . . . . .	30000	500	651138	18085
ANTILHAS HOLANDEBAS . . . . .	30900	515	1062049	28658
ARGENTINA . . . . .	27533160	458886	889146285	24976185
AUSTRALIA . . . . .	344100	5735	13558993	365872
AUSTRIA . . . . .	3443400	57390	126610909	3499210
CANADã . . . . .	14543280	242388	560380274	15167615
CHILE . . . . .	4208040	70134	135097785	3793989
CHIPRE . . . . .	811680	13528	29591786	701281
DINAMARCA . . . . .	26009160	433486	1045504678	29681866
EGITO . . . . .	401340	6689	13230414	358187
ESPAÑHA . . . . .	5834640	97244	159339139	4481954
ESTADOS UNIDOS . . . . .	612213300	10203555	22633545633	612784343
FILIPINAS . . . . .	370740	6179	12386495	335679
FINLÂNDIA . . . . .	34739820	578997	1199771909	33830132
FRANÇA . . . . .	44083140	734719	1428796086	38971319
GIBRALTAR . . . . .	785160	13086	17507745	573836
GRã BREITANHA . . . . .	5603820	93397	215645760	5820463
GRECIA . . . . .	5254440	87574	171269237	4720002
HOLANDA . . . . .	27734700	462245	1139699609	30771553
HUNGRIA . . . . .	2662920	44382	112514912	3162164
IRLANDIA . . . . .	6000	100	275089	7420
ISLÂNDIA . . . . .	1135200	18920	41528680	1168179
ISRAEL . . . . .	30000	500	995163	26852
ITALIA . . . . .	23519100	391985	878133730	24364726
IUGOSLAVIA . . . . .	8184660	136411	306501077	823688
JAPãO . . . . .	1184420	19807	53961550	1517458
LIBANO . . . . .	535440	8924	16859483	454927
MALTA . . . . .	118200	1970	2682727	72389
MARROCOS FRANCES . . . . .	1709880	28498	41593112	1152328
MARROCOS ESPANHOL . . . . .	9000	150	250841	7056
MOCAMBIQUE . . . . .	36060	601	125586	3473
NORUEGA . . . . .	17187180	286453	813507238	22885559
PERSIA OU IRAN . . . . .	1920	32	70754	1925
POLONIA . . . . .	1284900	21415	59750375	1680742
PORTUGAL . . . . .	180	3	4333	150
ROEBIA . . . . .	6000	100	177648	4794
RUD. AFRIC. INGLEB. . . . .	20400	340	688420	18603

## VIII — EXPORTAÇÃO POR MERCADORIAS, SEGUNDO OS PAÍSES DE DESTINO — 1956

JANEIRO A DEZEMBRO

DISCRIMINAÇÃO DA EXPORTAÇÃO	QUANTIDADE		VALOR A BORDO NO BRASIL	
	Kg	OUTRAS UNIDADES	C\$	US\$
BUECCIA . . . . .	45360520	756142	1969618066	55647364
SUECIA . . . . .	10695560	17826	47426452	1279221
SÍRIA . . . . .	2647140	44119	80993786	2185487
TANGER . . . . .	684000	11400	16791229	453272
TCHECOSLOVAQUIA . . . . .	6815200	113588	272032700	7652116
TRANSJORDANIA . . . . .	754260	12571	22789110	614924
TUNÍSIA . . . . .	850200	14170	23108434	640229
TURQUIA . . . . .	1599780	26663	5268733	1421675
UNIAO B. LUXEMB. . . . .	19069740	317329	707185034	19029978
UNIAO SUL AFRICANA . . . . .	3002040	50034	94053275	2541718
URUGUAI . . . . .	3278040	54634	99656180	2802690
	1.008287640	16004794	37710369730	1029782100
46159 PREPARACOES DE CAFE LIQS.OU SECAS,N.E		1	120	7
TCHECOSLOVAQUIA . . . . .		1	120*	7
46200 46299 CACAU . . . . .	139048238		3465116361	78511885
46200 EM AGENOAS . . . . .				
ALEMANHA . . . . .	12402930		291920622	6779917
ARGENTINA . . . . .	5874120		145851532	3528543
AUSTRIA . . . . .	105000		2580753	61464
CANADA . . . . .	1222848		27025020	622763
CHILE . . . . .	900660		21475941	520346
GINAHARCA . . . . .	133980		3134235	75542
ESPAHA . . . . .	1092011		25232092	610818
ESTADOS UNIDOS . . . . .	61347538		1357845074	31519689
FINLANOIA . . . . .	15000		402773	9750
FRANCA . . . . .	694200		15727147	367727
GRA BRETANHA . . . . .	1792980		42071996	977056
GRECIA . . . . .	22200		64080	1513
HOLANDA . . . . .	1670189		387692189	9026326
HUNGRIA . . . . .	1556999		38459305	930993
IRLANDA . . . . .	35400		830955	19867
ISLANDIA . . . . .	363840		8863405	213736
ITALIA . . . . .	3163860		69450430	1642279
JAPAO . . . . .	2625500		63781546	1543972
MARROCOS FRANCEB . . . . .	24960		611284	14217
NORUEGA . . . . .	451920		10940656	261573
PARAGUAI . . . . .	6000		154913	3750
POLONIA . . . . .	4704774		107542051	2603311
BUECCIA . . . . .	42000		1057316	25457
SUECIA . . . . .	234060		5124002	118997
TCHECOSLOVAQUIA . . . . .	8892140		203079939	4916000
UNIAO B. LUXEMB. . . . .	424500		9418420	219691
UNIAO SUL AFRICANA . . . . .	100200		2368242	55221
URUGUAI . . . . .	898580		21606477	522848
	125835389*		2864900295*	67207366
46210 EM PO,COM OU SEM ACUCAR . . . . .				
ESTADOS UNIDOS . . . . .	425000		11349800	169400
ISLANDIA . . . . .	4		400	22
POLONIA . . . . .	425004*		11350200*	169422
46220 EM PASTA OU MASSA . . . . .				
ESTADOS UNIDOS . . . . .	50000		1668575	38750
ISLANDIA . . . . .	4400		150947	3654
IUGOSLAVIA . . . . .	766950		19793439	479144
	821350*		21612961*	521548
46250 MANTEIGA DE CACAU . . . . .				
ALEMANHA . . . . .	80040		4334055	77801
AUSTRALIA . . . . .	246600		12415403	230453
AUSTRIA . . . . .	10000		494983	9380
CANADA . . . . .	200000		9671750	175850
GINAHARCA . . . . .	60000		2925116	55041
EGITO . . . . .	2040		101922	2030
ESPAHA . . . . .	50000		2480190	47000
ESTADOS UNIDOS . . . . .	1553500		69676777	1339067
GRA BRETANHA . . . . .	5834050		282258335	5198420
GRECIA . . . . .	5000		253358	5275
HOLANDA . . . . .	1924075		92417777	1729595
IRLANDA . . . . .	54650		2701026	49145
ISLANDIA . . . . .	7200		38836	7476
ISRAEL . . . . .	64350		3495011	66231
ITALIA . . . . .	592420		23421321	478289
JAPAO . . . . .	284480		15421600	292242
NOVA ZELANDIA . . . . .	2000		131070	2634
SUECIA . . . . .	23000		1028803	19496
SUECIA . . . . .	338000		15469356	304566
UNIAO B. LUXEMB. . . . .	356040		17401590	318082
UNIAO SUL AFRICANA . . . . .	219040		10601432	202235
	11906495*		567090711*	10610309

VIII — EXPORTAÇÃO POR MERCADORIAS, SEGUNDO OS PAÍSES DE DESTINO — 1956

229

J A N E I R O A D E Z E M B R O

DISCRIMINAÇÃO DA EXPORTAÇÃO	QUANTIDADE		VALOR A BORDO NO BRASIL	
	Kg	OUTRAS UNIDADES	C\$	US\$
46299 NÃO ESPECIFICADO.				
HOLANDA . . . . .	60000		162194	3240
	60000*	*	162194*	3240
46300 46399 CHOCOLATE E SUAS PREPARAÇÕES.	17276		752558	12112
46300 CHOCOLATE EM PO . . . . .				
HUNGRIA . . . . .	1		10	1
TCHECOSLOVAQUIA . . . . .			10	1
	1*	*	20*	2
46310 CHOCOLATE EM TABLETES OU BARRAS . . . . .				
ESTADOS UNIDOS . . . . .	5000		164150	2450
ITALIA . . . . .	4		40	2
	5004*	*	164190*	2452
46320 CONFEITOS, BOMBONS E SEMELHANTES . . . . .				
ESTADOS UNIDOS . . . . .	11		1420	76
FRANCA . . . . .	3		35	2
GRã BREITANHA . . . . .	1		50	3
ITALIA . . . . .	9		300	16
POLONIA . . . . .	2		15	1
SUIÇA . . . . .	2		20	1
	26*	*	2020*	109
46350 PREPARAÇÕES DE FARINHAS, AMIDOS OU EXTRATO DE MALTE CONTENDO SOP. CENTO OU MAIS DE CACAU . . . . .				
ISLANOIA . . . . .	1278		78293	1218
MOCAMBIQUE . . . . .	10963		507975	8328
	12241*	*	586268*	9546
46399 NÃO ESPECIFICADAS . . . . .				
FRANCA . . . . .	2		60	3
	2*	*	60*	3
46400 46499 CHA E MATE . . . . .	58271256		787155897	15430099
46400 CHA . . . . .				
BOLIVIA . . . . .	137440		10495582	198893
ESTADOS UNIDOS . . . . .	5000		218240	3968
HOLANDA . . . . .	5005		247748	4505
ITALIA . . . . .	1995		95755	1741
TCHECOSLOVAQUIA . . . . .			500	27
URUGUAI . . . . .	80053		6132957	117978
	229493*	*	17190782*	327112
46421 MATE OU ERVA MATE BENEFICIAVA . . . . .				
ALEMANHA . . . . .	238977		3769872	71851
ARGENTINA . . . . .	100		1400	76
AUSTRIA . . . . .	1000		16623	315
CANAOA . . . . .	1249		19415	353
CHILE . . . . .	14203762		204670263	4005340
CUBA . . . . .	5000		79155	1500
ESPAÑHA . . . . .	1200		16955	353
ESTADOS UNIDOS . . . . .	20582		2541806	48237
FRANCA . . . . .	19978		297038	5668
GRã BREITANHA . . . . .	26056		425163	8123
ITALIA . . . . .	500		9735	177
NORUEGA . . . . .	450		15831	300
PORTUGAL . . . . .	2025		33667	638
SUECIA . . . . .	4789		78493	1574
SUIÇA . . . . .	3145		49555	901
URUGUAI . . . . .	18149847		252595736	4931822
	32678660*	*	464620707*	9077228
46425 MATE OU ERVA MATE CANCHEAOA . . . . .				
ARGENTINA . . . . .	18262807		224357451	4438201
URUGUAI . . . . .	7098936		80953156	1586882
	25361743*	*	305310607*	6025083
46429 MATE OU ERVA MATE, N. E. . . . .				
BOLIVIA . . . . .	1360		33791	675
UNIAO S. LUXEMB. . . . .			10	1
	1360*	*	33801*	676
46500 46599 ESPECIARIAS . . . . .	75032		2377724	35637
46500 PIMENTA EM GRãO, EM PO OU DE OUTRA FORMA PREPARAOA . . . . .				
ALEMANHA . . . . .	9032		294264	4392
ESTADOS UNIDOS . . . . .	60000		1848195	47585
JAPãO . . . . .	6000		235265	3660
	75032*	*	2377724*	35637
46900 46999 NÃO CLASSIFICADOS . . . . .	3		190	11

## VIII — EXPORTAÇÃO POR MERCADORIAS, SEGUNDO OS PAÍSES DE DESTINO — 1956

J A N E I R O A D E Z E M B R O

DISCRIMINAÇÃO DA EXPORTAÇÃO	QUANTIDADE		VALOR A BORDO NO BRASIL	
	Kg	OUTRAS UNIDADES	C\$	US\$
46999 NAO ESPECIFICADA009 . . . . .				
ARGENTINA . . . . .	2		180	10
POLONIA . . . . .	1		10	1
	3*		190*	11
47000 47999 OUTROS VEGETAIS E SEUS PRODUTOS	26059656		163630730	2821778
47000 47099 FEIJAO . . . . .	5		200	11
47099 NAO ESPECIFICADA00 . . . . .				
LIBANO . . . . .	5		200	11
	5*		200*	11
47400 47499 VEGETAIS FRESCOS E SECOS . . . . .	4238		142794	2131
47461 PALMITO . . . . .				
ESTADOS UNIDOS . . . . .	4238		142794	2131
	4238*		142794*	2131
47500 47599 VEGETAIS EM CONSERVA E PREPARA COES DE VEGETAIS . . . . .	338102		11655673	192233
47516 FEIJOADA, ENLATADA . . . . .				
ESTADOS UNIDOS . . . . .	2		78	4
	2*		78*	4
47531 PALMITO, ENLATADO . . . . .				
ALEMANHA . . . . .	3192		115080	1842
ARGENTINA . . . . .	221190		6373376	108512
ESTADOS UNIDOS . . . . .	22234		651756	11292
FRANCA . . . . .	12456		382114	6142
GRã BREITANHA . . . . .	840		36770	549
HOLANDA . . . . .	9600		299673	5187
PERU . . . . .	2632		98636	1504
SUECIA . . . . .	2032		63784	1328
SUIÇA . . . . .	240		9849	147
UNIAO B. LUXEMB. . . . .	1600		54672	816
URUGUAI . . . . .	1536		30363	799
	277552*		8124073*	138118
47533 PICKLES . . . . .				
VENEZUELA . . . . .	60548		3531522	54111
	60548*		3531522*	54111
47600 47699 OLEOS REFINADOS OU PURIFICADOS, AZEITES . . . . .	360		34892	697
47606 DE CAROCO DE ALGODOA . . . . .				
BOLIVIA . . . . .	360		34892	697
	360*		34892*	697
47800 47899 FARINHAS E OUTRAS PREPARACOES DE VEGETAIS . . . . .	25716951		151797171	2626706
47811 FARINHA DE MANIOCA . . . . .				
ALEMANHA . . . . .	1291099		3379800	67515
HOLANDA . . . . .	20000		539647	10780
PORTUGAL . . . . .	30000		151276	3155
URUGUAI . . . . .	31580		1706486	32437
	1842679*		5787209*	113887
47844 FECULA DE MANIOCA, POLVILHO . . . . .				
ALEMANHA . . . . .	174840		1126403	18130
ESTADOS UNIDOS . . . . .	21658500		127443271	2194070
GRã BREITANHA . . . . .	650040		3283557	65592
HOLANDA . . . . .	190000		1471855	22972
ITALIA . . . . .	1		10	1
	22673381*		133325096*	2300765
47875 BAGU . . . . .				
ESTADOS UNIDOS . . . . .	385087		4040374	65541
UNIAO B. LUXEMB. . . . .	45000		513194	7667
	430087*		4553568*	73208
47877 TAPIOCA . . . . .				
CHILE . . . . .	1500		98991	1540
ESPANHA . . . . .	284300		2749683	51470
ESTADOS UNIDOS . . . . .	409324		4384095	71663
SUIÇA . . . . .	30000		332343	4960
UNIAO B. LUXEMB. . . . .	20000		241200	3600
UNIAO SUL AFRICANA . . . . .	10920		126277	2522
URUGUAI . . . . .	14760		198709	3091
	770804*		8131298*	138846



## VIII — EXPORTAÇÃO POR MERCADORIAS, SEGUNDO OS PAÍSES DE DESTINO — 1956

231

J A N E I R O A D E Z E M B R O

DISCRIMINAÇÃO DA EXPORTAÇÃO	QUANTIDADE		VALOR A BORDO NO BRASIL	
	Kg	OUTRAS UNIDADES	C\$	US\$
48000 48999 PROD. ALIMENTÍCIOS P. ANIMAIS, EXCL. CEREAIS NÃO MOIDOS. . . . .	14596737		159095394	3414116
48200 48299 TORTAS. . . . .	14595487		158952550	3411984
48211 DE CACAU. . . . .				
ALEMANHA . . . . .	25000		238724	5544
CANADA . . . . .	80000		1189886	26175
ESTADOS UNIDOS . . . . .	4815934		65659396	1413057
GR. BRETANHA . . . . .	843367		14983506	325388
HOLANDA . . . . .	365000		4729198	109827
ISRAEL . . . . .	469500		10735763	236687
IUGOSLAVIA . . . . .	2107000		41070851	883607
URUGUAI . . . . .	253515		5225250	112449
	8959316*		143832574*	3112734
48215 DE CAROCO DE ALGODOÃO. . . . .				
ALEMANHA . . . . .	4229771		11675348	230440
HOLANDA . . . . .	406400		1191428	23800
UNIÃO B. LUXEMB. . . . .	1000000		2253200	45010
	5636171*		15119976*	299250
48900 48999 NÃO CLASSIFICADOS. . . . .	1250		142844	2132
48929 RESÍDUOS DA EXTRAÇÃO DE OLEOS VEGETAIS, N.E. . . . .				
HOLANDA . . . . .	1250		142844	2132
	1250*		142844*	2132
49000 49999 OUTROS PRODUTOS ALIMENTÍCIOS. . . . .	661		26938	1455
49900 49999 NÃO CLASSIFICADOS. . . . .	661		26938	1455
49999 NÃO ESPECIFICADOS. . . . .				
ALEMANHA . . . . .	42		2755	149
ARGENTINA . . . . .	10		100	5
ESPANHA . . . . .	19		500	27
ESTADOS UNIDOS . . . . .	12		540	30
FRANÇA . . . . .	30		700	37
GR. BRETANHA . . . . .	11		390	21
GRECIA . . . . .	10		100	5
HOLANDA . . . . .	6		200	10
HUNGRIA . . . . .	67		1535	84
ÍNDIA . . . . .	1		24	1
ISRAEL . . . . .	197		8960	484
ITALIA . . . . .	105		5040	272
IUGOSLAVIA . . . . .	35		1700	93
POLONIA . . . . .	8		615	33
PORTUGAL . . . . .	66		2649	143
SUÍÇA . . . . .	25		470	26
TCHECOSLOVÁQUIA . . . . .	17		660	35
	661*		26938*	1455
50000 59999 CLASSE 5 PROD. QUÍMICOS, FARMACÊUTICOS E SEMELHES. . . . .				
51000 51999 ELEMENTOS E PRODUTOS QUÍMICOS INORGÂNICOS. . . . .	1199008		29443710	518812
51100 51199 ELEMENTOS QUÍM. EXCL. RECAO 2.4. . . . .	3600		664974	10800
51170 LANTÂNIO. . . . .				
ARGENTINA . . . . .	600	600000	110829	1800
	600*	600000*	110829*	1800
51199 METAIS, N.E. . . . .				
ARGENTINA . . . . .	1000		192840	3000
PORTUGAL . . . . .	2000		361305	6000
	3000*		554145*	9000
51300 51399 HÍDROXÍDOS, ÓXÍDOS E PEROXÍDOS METÁLICOS. . . . .	60000		1044421	16248
51338 ÓXÍDO DE ALUMÍNIO . . . . .				
ARGENTINA . . . . .	60000		1044421	16248
	60000*		1044421*	16248
51800 51899 OUTROS SAIS MINERAIS. . . . .	4000		51688	834
51879 SILICATOS, N.E. . . . .				
ARGENTINA . . . . .	4000		51688	834
	4000*		51688*	834
51900 51999 NÃO CLASSIFICADOS. . . . .	1131408		27682627	490930
51942 CLORETO DE CÉRIO. . . . .				
ALEMANHA . . . . .	30000		933655	16372
FRANÇA . . . . .	1000000		21128133	376688
	1030000*		22061788*	393060

## VIII — EXPORTAÇÃO POR MERCADORIAS, SEGUNDO OS PAÍSES DE DESTINO — 1956

J A N E I R O A D E Z E M B R O

DISCRIMINAÇÃO DA EXPORTAÇÃO	QUANTIDADE		VALOR A BORDO NO BRASIL	
	Kg	OUTRAS UNIDADES	C\$	US\$
51949 SAIS E OUTROS COMPOSTOS ORGÂNICOS E INORGÂNICOS DE METAIS DE TERRAS RARAS, H.F. 6				
AUSTRIA . . . . .	100000	100000000	2423122	36166
ESTADOS UNIDOS . . . . .	8	7750	3165312	61200
FRANÇA . . . . .	1400	1400000	32405	504
	1014003*	101407750*	5620039*	97870
53000 53999 PRODUTOS QUÍMICOS ORGÂNICOS . . . . .	261219		142267503	2713587
53100 53199 ALCOÓIS . . . . .	231035		141131045	2695008
53141 MENTOL . . . . .				
ALEMANHA . . . . .	2535		1640351	30470
ANTILHAS HOLANDESES . . . . .	370		224633	4555
CHILE . . . . .	458		330430	6647
ESTADOS UNIDOS . . . . .	158477		98308459	1868188
FRANÇA . . . . .	320		183715	3825
GRÁ BRETAGNHA . . . . .	34116		19201316	352439
HOLANDA . . . . .	508		313926	6271
HONG KONG . . . . .	1000		612006	10982
ÍNDIA . . . . .	363		223090	4512
IUGOSLÁVIA . . . . .	31880		19419693	394652
NOVA ZELÂNDIA . . . . .	1008		665446	12467
	231035*		141131045*	2695008
53200 53299 ALDEÍDOS, CETOAS, QUINONAS E SEUS DERIVADOS HALOGENADOS, SULFONADOS E NITRADOS . . . . .	17176		828205	12361
53299 NÃO ESPECIFICADOS . . . . .				
ALEMANHA . . . . .	6069		297517	4441
ESTADOS UNIDOS . . . . .	2015		102604	1531
GRÁ BRETAGNHA . . . . .	9092		428084	6389
	17176*		820205*	12361
53400 53499 ÁCIDOS E ANIDRIDOS ORGÂNICOS . . . . .	13000		261619	5447
53461 ANIDRÍDIO FTÁLICO . . . . .				
URUGUAI . . . . .	13000		261619	5447
	13000*		261619*	5447
53900 53999 NÃO CLASSIFICADOS . . . . .	8		46634	771
53998 PROD. QUÍM. P. FINS FARMACÊUTICOS, H.F. 6				
COLOMBIA . . . . .	4		20922	371
CUBA . . . . .	1		6428	100
MEXICO . . . . .	2		12856	200
PORTO RICO . . . . .	1		6428	100
	8*		46634*	771
54000 54999 PREPARAÇÕES FARMACÊUTICAS E MEDICINAIS . . . . .	23710		16916063	302923
54100 54199 SERUMS, VACINAS E OUTRAS PREPARAÇÕES BACTERIANAS, SOB QUALQUER FORMA DE PREPARO . . . . .	1924		3926334	66977
54120 VACINAS, TOXÓIDES, TOXINAS E SEMELHES, H.F. 6				
COSTA RICA . . . . .	42	42000	181912	2830
EQUADOR . . . . .	6	5500	38904	810
GUATEMALA . . . . .	20	20500	61709	960
PANAMA . . . . .	39	39000	206982	3220
PARAGUAI . . . . .	33	32934	288681	4491
PERU . . . . .	12	12350	79971	1665
PORTUGAL . . . . .		200	900	49
URUGUAI . . . . .	1635	163500	1913393	32712
VENEZUELA . . . . .	137	135400	1153882	20240
	1924*	1923384*	3926334*	66977
54300 54399 PREPARAÇÕES DE VITAMINAS, INCLUSIVE INJEÇÕES . . . . .	164		140286	2799
54300 VITAMINAS EM INJEÇÕES . . . . .				
COLOMBIA . . . . .	24	24000	19091	297
PARAGUAI . . . . .		450	4050	63
PORTUGAL . . . . .	3	3000	3938	82
	27*	27450*	27079*	442
54309 OUTRAS PREPARAÇÕES DE VITAMINAS . . . . .				
COLOMBIA . . . . .	18		14361	299
PORTUGAL . . . . .	119		90046	2058
	137*		113207*	2357

## VIII — EXPORTAÇÃO POR MERCADORIAS, SEGUNDO OS PAÍSES DE DESTINO — 1956

233

JANEIRO A DEZEMBRO

DISCRIMINAÇÃO DA EXPORTAÇÃO	QUANTIDADE		VALOR A BDRDO NO BRASIL	
	Kg	OUTRAS UNIDADES	C\$	US\$
54400 54499 ANTIBIÓTICOS, SEUS DERIVADOS E PREPARAÇÕES, INCL. INJEÇÕES. . . . .	5	4950	89221	1438
54420 PENICILINA A GRANEL . . . . .	5	4700	77907	1212
URUGUAI . . . . .	5*	4700*	77907*	1212
54499 OUTRAS FORMAS DE PREPARO, N.E. . . . .		250	11314	226
ALEMANHA . . . . .	*	250*	11314*	226
54500 54599 HORMÔNIOS, NATS. E SINTETS. SUBS. TÂNCIAS ORGANOTERAPÊUTICAS, SUAS PREPARS. SOB QUALQUER FORMA DE PREPARO. . . . .	9914		3573583	61856
54530 GLÂNDULAS E OUTROS ÓRGÃOS P. FINS TERAPÊUTICOS, SECOS OU PULVERIZADOS. . . . .	5000		201870	4203
FRANCA . . . . .	20		81317	1397
MEXICO . . . . .	5020*	*	283187*	5600
54545 EXTRATO DE FIGAÇO . . . . .	1		115711	2409
CUBA . . . . .	1985		1337243	21402
ITALIA . . . . .	1986*	*	1452954*	23811
54559 EXTRATOS DE GLÂNDULAS E DE OUTROS ÓRGÃOS P. FINS TERAPÊUTICOS, N.E. . . . .	36		174744	3150
ITALIA . . . . .	102		220545	3431
PORTUGAL . . . . .	138*	*	395289*	6581
54599 NÃO ESPECIFICADOS . . . . .				
CUBA . . . . .			40281	716
EQUADOR . . . . .	115		125873	2444
HONG KONG . . . . .	2001		96420	1500
MEXICO . . . . .	1		237749	4950
PERU . . . . .	22		50143	1044
SUÍÇA . . . . .	50		39195	585
VENEZUELA . . . . .	581		844492	14623
	2770*	*	1442153*	25864
54700 54799 MEDICAMENTOS. . . . .	11659		9155702	169235
54765 PILULAS E DRASEAS. . . . .	44		32696	488
PERU . . . . .	200		200	11
TCHECOSLOVÁQUIA . . . . .	1425		280611	4853
VENEZUELA . . . . .	1469*	*	313507*	5352
54769 CAPSULAS, GRANULOS E SEMELHS, N.E. . . . .	208		159347	2630
COLOMBIA . . . . .	33		31220	650
REP. DOMINICANA . . . . .	190		87415	1820
VENEZUELA . . . . .	431*	*	277982*	5100
54770 ALCOOLATOS, TINTURAS E SEMELHANTES . . . . .	9		80671	1255
ARGENTINA . . . . .	9*	*	80671*	1255
54772 BALSAMOS, POMADAS E UNGUENTOS. . . . .	500		63640	1325
ESPAHHA . . . . .	500*	*	63640*	1325
54780 GOTAS . . . . .	169		192836	2950
PERU . . . . .	627		632439	10653
VENEZUELA . . . . .	796*	*	825275*	13603
54784 INJEÇÕES, N.E. . . . .				
BOLÍVIA . . . . .	220	219700	114936	2393
COLOMBIA . . . . .	222	222300	325305	5810
EQUADOR . . . . .	1	500	262	14
GOA . . . . .	52	52300	40291	689
GUATEMALA . . . . .	108	108800	102434	1773
HAITI . . . . .	6	5800	9798	204
ITALIA . . . . .	3	3000	10086	210
MOÇAMBIQUE . . . . .	9	9000	6621	103
NICARÁGUA . . . . .	206	206000	335308	5548
PERSIA OU IRAN . . . . .	208	208000	158499	3300
PERU . . . . .	38	37930	7047	1203
VENEZUELA . . . . .	1832	1831400	1750297	31065
	2905*	2904730*	2939884*	52312

## VIII — EXPORTAÇÃO POR MERCADORIAS, SEGUNDO OS PAÍSES DE DESTINO — 1956

J A N E I R O A D E Z E M B R O

DISCRIMINAÇÃO DA EXPORTAÇÃO	QUANTIDADE		VALOR A BORDO NO BRASIL	
	Kg	OUTRAS UNIDADES	Crs	US\$
54799 NÃO ESPECIFICADOS				
ANGOLA . . . . .			150	8
ARGENTINA . . . . .			150	8
BULGÁRIA . . . . .	4		2004	109
COLOMBIA . . . . .			8117	169
GRÁ BRETAGNHA . . . . .	5		50	32
GRECIA . . . . .			250	14
HUNGRIA . . . . .	8		410	23
ITALIA . . . . .			22032	1200
NICARÁGUA . . . . .	137		173580	3614
POLONIA . . . . .	12		3254	179
SUIÇA . . . . .	367		200000	10894
TCHECOSLOVÁQUIA . . . . .			440	21
URUGUAI . . . . .	1007		160700	2500
VENEZUELA . . . . .	4009		4083066	71518
	5549*		4654743*	90288
54900 54999 NÃO CLASSIFICAÇÕES	44		30937	618
54902 CATGUT, CRINA, FIOS P. SUTURAS E DRENOS. VENEZUELA	44		30937	618
	44*		30937*	618
55000 55999 EXTRATOS CURTIENTES E CORANTES. MATERIAIS PARA CURTUME E PINTURA. TINTAS	19816		746093	13710
55600 55699 PIGMENTOS OU CORES MINERAIS	17316		439477	8940
55600 AZUL DE ULTRAMAR OU ULTRAMARINO				
ARGENTINA . . . . .	15316		395962	8034
URUGUAI . . . . .	2000		43515	906
	17316*		439477*	8940
55900 55999 NÃO CLASSIFICAÇÕES	2500		306616	4770
55900 TINTA PARA IMPRESSÃO URUGUAI	2500		306616	4770
	2500*		306616*	4770
56000 56999 OLEOS ESSENCIAIS E PROD. AROMATICOS, NATS. E ARTFS. PERFUMARIAS SABAO E PREPARACOES P. POLIHEMTO, CONSERVACAO E LIMPEZA	1260518		210064113	4034535
56000 56099 OLEOS ESSENCIAIS OU VOLATEIS DE ORIGEM VEGETAL	1259422		209930726	4031935
56020 ESSENCIA DE PAU ROSA				
ALEMANHA . . . . .	4860		2098658	40900
ARGENTINA . . . . .	360		148500	2700
ESPANHA . . . . .	540		222530	4046
ESTADOS UNIDOS . . . . .	143640		5195578	992073
FRANCA . . . . .	18721		7959334	161365
GRÁ BRETAGNHA . . . . .	83340		34460141	669663
HOLANDA . . . . .	20700		8251202	164187
JAPAO . . . . .	12960		5534388	109658
SUIÇA . . . . .	2700		1157304	22728
	287821*		111787635*	2157320
56040 OLEO DE EUCALIPTO				
ALEMANHA . . . . .	9491		1576163	25642
ESTADOS UNIDOS . . . . .	3137		587255	8765
FRANCA . . . . .	11220		1892489	32219
HOLANDA . . . . .	2070		353545	6165
SUIÇA . . . . .	4020		607015	11073
	29938*		5016467*	83864
56045 OLEO DE HORTELA PIMENTA				
ALEMANHA . . . . .	12802		4246558	81870
CHILE . . . . .	438		254968	4979
FRANCA . . . . .	36940		12087690	236477
GRÁ BRETAGNHA . . . . .	76842		25453865	485885
HOLANDA . . . . .	8500		2858495	54687
HONG KONG . . . . .	900		306143	6374
IUGOSLAVIA . . . . .	1980		675093	14056
SUIÇA . . . . .	4729		1421040	27138
SIRIA . . . . .	540		163542	3405
UNIAO SUL AFRICANA . . . . .	1260		386487	7324
	144931*		47853881*	922195
56050 OLEO DE SASSAFRAZ				
ALEMANHA . . . . .	27021		1400979	27483
ARGENTINA . . . . .	2220		115224	2280
ESTADOS UNIDOS . . . . .	586671		31410311	603869
FRANCA . . . . .	82266		4227377	85175
GRÁ BRETAGNHA . . . . .	42200		2320282	43664

VIII — EXPORTAÇÃO POR MERCADORIAS, SEGUNDO OS PAÍSES DE DESTINO — 1956

235

JANEIRO A DEZEMBRO

DISCRIMINAÇÃO DA EXPORTAÇÃO	QUANTIDADE		VALOR A BORDO NO BRASIL	
	Kg	OUTRAS UNIDADES	C\$	US\$
HOLANDA . . . . .	4811		239304	4351
ITALIA . . . . .	1000		56483	1176
IUGOSLAVIA . . . . .	20000		984615	20500
UNIAO B. LUXEMB. . . . .	22180		1108659	20488
	789369*		4186323*	809986
56069 DLE09 ESSENCIAIS P. PEFFUMARIA, N. E. . . . .				
68A BRETANHA . . . . .	3245		207849	4152
SUICA . . . . .	200		193669	3953
	3445*		401518*	8105
56099 NAO ESPECIFICADOS . . . . .				
ALEMANHA . . . . .	100		65078	1300
ESTADOS UNIDOS . . . . .	134		70569	1336
FRANCA . . . . .	1300		933746	17716
HOLANDA . . . . .	96		91904	1369
SUICA . . . . .	2288		1830694	29744
	3918*		3007991*	51465
56100 56199 PRODUTOS E CONCENTRADOS RINTETI COS, AROMATICOS . . . . .	50		75015	1167
56160 MISTURAS DE ESSENCIAS NATURAIS OU ARTIFICIAIS PARA OUTRAS INDUSTRIAS . . . . .				
CHILE . . . . .	50		75015	1167
	50*		75015*	1167
56300 56399 PERFUMARIAS E COSMETICOS . . . . .	948		53372	1161
56330 PRODUTOS PARA CABEA, BOCA, CABELOS E DENTES . . . . .				
AUSTRIA . . . . .	1		55	3
GRA BRETANHA . . . . .	125		3785	76
LIBANO . . . . .	810		48030	1000
PORTUGAL . . . . .	8		620	34
REP. INDONESIA . . . . .	2		500	27
	946*		52990*	1140
56350 BATON E ROUGE . . . . .				
PORTUGAL . . . . .	1		132	7
	1*		132*	7
56353 PO DE ARB02 . . . . .				
ALEMANHA . . . . .	1		250	14
	1*		250*	14
56500 56599 SAPOES, EXCLUSIVE P. INDUSTRIA TEXTIL E CREME PARA BARREAS . . . . .	98		5000	272
56530 SABAD PERFUMADO . . . . .				
PORTUGAL . . . . .	98		5000	272
	98*		5000*	272
59000 59999 MATERIAS PLASTICAS ARTIFICIAIS E RESINAS SINTETICAS . . . . .	402		77200	1201
58900 58999 NAO CLASIFICADAS . . . . .	402		77200	1201
58991 EM LAMINAS . . . . .				
URUGUAI . . . . .	402		77200	1201
	402*		77200*	1201
59000 59999 PROD. DIVS. DAS INDS. QUIMICAS . . . . .	2870216		19375903	331403
59200 59299 INSETICIDAS, FUNGICIDAS E OESIN FETANTES, EXCL. MEDICINAIS . . . . .	1100		64722	966
59260 INSETICIDAS E SEMELHANTES PARA USO DOMESTICO E INDUSTRIAL . . . . .				
VENEZUELA . . . . .	1100		64722	966
	1100*		64722*	966
59300 59399 AMI009, SUBSTANCIAS AMILACEAS, GLUTEN, DEXTRINA . . . . .	2837949		17137320	296886
59310 AMIDO E FECULA DE MANIOCA . . . . .				
ESTADOS UNIDOS . . . . .	2637949		15985400	275942
68A BRETANHA . . . . .	200000		1151920	20944
	2837949*		17137320*	296886
59400 59499 CASEINA, ALBUMINAS, GELATINAS E COLAR DE TODA A ESPECIE . . . . .	30400		2091582	32233
59450 COLA DE PEIXE . . . . .				
FRANCA . . . . .	3000		166365	2784
68A BRETANHA . . . . .	27400		1925217	29449
	30400*		2091582*	32233

## VIII — EXPORTAÇÃO POR MERCADORIAS, SEGUNDO OS PAÍSES DE DESTINO — 1956

J A N E I R O A D E Z E M B R O

DISCRIMINAÇÃO DA EXPORTAÇÃO	QUANTIDADE		VALOR A BORDO NO BRASIL	
	Kg	OUTRAS UNIDADES	D\$	US\$
59900 59999 NÃO CLASSIFICADOS . . . . .	767		82279	1318
59999 NÃO ESPECIFICADOS . . . . .				
BOLÍVIA . . . . .	756		81314	1265
CANADA . . . . .	9		165	9
POLÓNIA . . . . .	2		800	44
	767*		82279*	1318
60000 69999 CLASSE 6 MAQUINARIA E VEICULOS, SEUS PERTS. E ACESS.				
60000 60999 MAQUINAS E APARELHOS ELETRICOS, SEUS PERTENCES E ACESSORIOS. . . . .	31641		4025395	63525
60000 60099 GERAADORES, MOTORES, TRANSFORMADORES E SEMELHANTES. . . . .	3438		1211886	19191
60010 MOTORES . . . . .				
CHILE . . . . .	2766		599105	9658
	2766*		599105*	9658
60030 TRANSFORMADORES, EXCL. DE FREQUENCIA. . . . .				
BOLÍVIA . . . . .	667		611174	9508
PERU . . . . .	5		1607	25
	672*		612781*	9533
60100 60199 APARELHOS DE COMUNICAÇÃO. . . . .	10		6868	143
60101 APARS. RECEPTORES E TRANSMISSORES DE RADIO TELEGRAFIA. . . . .				
SAO TOME E PRINCIPE . . . . .	10		6868	143
	10*		6868*	143
60200 60299 APARELHOS DE ELETRICIDADE DE MEDICA E RADIOLOGICOS. . . . .	93		500	27
60262 APARS. DE RAIOS X P. USO EM MEDICINA. . . . .				
APARS. DE RAIOS X P. USO EM MEDICINA EM ESTADOS UNIDOS. . . . .	93	1	500	27
	93*	1*	500*	27
60300 60399 EQUIPAMENTO ELETRICO PARA VEICULOS E MOTORES A EXPLOSAO . . . . .	30		11705	187
60319 EQUIPAMENTO ELETRICO DE ARRANCO E IGNICAO P. MOTORES A EXPLOSAO, N.E. . . . .				
CHILE . . . . .	30		11705	187
	30*		11705*	187
60400 60499 MAOS E FERRAMS. ELETROMECANICAS, INCL. P. USO DOMESTICO. . . . .	6929		1000717	15754
60400 FERRAMENTAS ELETROMECANICAS POTATEIS, ADAPTADAS PARA TRABALHO MANUAL . . . . .				
CHILE . . . . .	577		147838	2280
	577*		147838*	2280
60421 ENCERADEIRAS. . . . . UM				
BOLÍVIA . . . . .	310	30	123289	1918
URUGUAI . . . . .	660	73	286468	4496
	970*	103*	409757*	6414
60431 ASPIRADORES DE PO . . . . .				
URUGUAI . . . . . UM	168	18	85042	1323
	168*	18*	85042*	1323
60490 PERTENCES E ACESSORIOS. . . . .				
CHILE . . . . .	5081		324973	5056
URUGUAI . . . . .	133		33107	681
	5214*		350080*	5737
60800 60899 ARTS. ELETRS., PERTS. E ACESS. NÃO INCLUIDOS EM CLASSE PRÓPRIA DE MAOS E APARS. ELETRS. . . . .	17999		1576403	24820
60801 PILHAS ELETRICAS, SECAS, AVULSAS. . . . .				
URUGUAI . . . . .	2202		153959	2543
	2202*		153959*	2543
60813 LAMPADAS PARA AUTOMOVEIS. . . . .				
CHILE . . . . .	132		128367	1997
	132*		128367*	1997
60831 FIOS REVESTIDOS DE BORRACHA . . . . .				
BOLÍVIA . . . . .	126		28146	586
	126*		28146*	586

## VIII — EXPORTAÇÃO POR MERCADORIAS, SEGUNDO OS PAÍSES DE DESTINO — 1956

237

J A N E I R O A D E Z E M B R O

DISCRIMINAÇÃO DA EXPORTAÇÃO	QUANTIDADE		VALOR A BORDO NO BRASIL	
	Kg	DUTRAS UNIDADES	D\$	US\$
60555 ACUMULADORES . . . . .				
BOLÍVIA . . . . .	12634		976413	15190
CHILE . . . . .	2621		85750	1334
	15255*		1062163*	16524
60899 NÃO ESPECIFICADOS . . . . .				
CHILE . . . . .	284		203768	3170
	284*		203768*	3170
60900 60999 NÃO CLASSIFICADOS . . . . .	3142		217316	3403
60907 SOLDADORES . . . . .				
CHILE . . . . .	80		22691	353
	80*		22691*	353
60909 APARS.ELETROTERMICOS,N.E. . . . .				
VENEZUELA . . . . .	33		14025	292
	33*		14025*	292
60969 APARELHOS PARA CONTROLE,REGULAGEM E DISTRIBUIÇÃO DE CORRENTE ELÉTRICA . . . . .				
MEXICO . . . . .	27		1102	60
	27*		1102*	60
60981 CONDENSADORES, FIXOS E VARIÁVEIS . . . . .				
ESTADOS UNIDOS . . . . .	2		474	26
VENEZUELA . . . . .	3000		179024	2672
	3002*		179498*	2698
61000 61999 MAQS.MOTRIZES, SEUS PERTS. E ACES	1287		618741	9853
61400 61499 MOTORES DE COMBUSTÃO INTERNA, DIESEL, SEMIDIESEL, EXCL.P. AVIOES	1287		618741	9853
61408 PERTS. E ACCESS. P. MOTORES DE AUTOMVS.				
CHILE . . . . .	1287		610741	9853
	1287*		618741*	9853
63000 63999 MAQS.E APARS.P.TRANSPORTE E ELEVAÇÃO DE TERRAPLENAGEM,CONSTRUÇÃO E CONSERVAÇÃO DE ESTRADAS, P.PERFURAÇÃO E EXTRAÇÃO P. TRATAMENTO DE PEDRAS,TERRAS E SEMELHES, BOMBAS P.LIQUIDOS. . . . .	130335		11665903	183690
63100 63199 MAQUINAS E APARELHOS PARA TRANSPORTE E ELEVAÇÃO . . . . .	112360		8936020	140606
63140 ELEVADORES P.PASSAGEIROS . . . . .				
ARGENTINA . . . . .	33500		3465188	53907
BOLÍVIA . . . . .	4479		855760	13313
CUBA . . . . .	33491		1981384	30342
MEXICO . . . . .	9883		575690	11500
VENEZUELA . . . . .	11254		747760	11161
	92607*		7625782*	120223
63199 NÃO ESPECIFICADOS . . . . .				
CHILE . . . . .	19753		1310238	20383
	19753*		1310238*	20383
63500 63699 MAQS.P.CLASSIFICAR,MISTURAR,TRATAR PEDRAS,TERRA,CARVÃO E SUBSTANCIAS SOLIDAS SEMELHES. . . . .	70		27185	566
63639 MAQS.P.CLASSIFICAR,SEPARAR,LAVAR,MISTURAR PEDRAS,TERRAS E SEMELHES. N. E. . . . .				
URUGUAI . . . . .	70		27185	566
	70*		27185*	566
63800 63899 BOMBAS PARA LIQUIDOS . . . . .	17905		2702698	42518
63900 BOMBAS CENTRIFUGAS E ROTATIVAS . . . . .				
CHILE . . . . .	1505		267309	4159
URUGUAI . . . . .	4083		325998	5543
	5588*		593307*	9702
63899 NÃO ESPECIFICADAS . . . . .				
CHILE . . . . .	12317		2109391	32816
	12317*		2109391*	32816
64000 64999 MAQS.E APARS.P.IND.TEXTEL,SEUS PERTS.E ACCESS. . . . .	47209		4267356	67055
64000 64099 MAQS.E APARS.P.PREP.MATS.TEXTIL,FIAR,RETORCER E BOBINAR . . . . .	255		42004	874

## VIII — EXPORTAÇÃO POR MERCADORIAS, SEGUNDO OS PAÍSES DE DESTINO — 1956

J A N E I R O A D E Z E M B R O

DISCRIMINAÇÃO DA EXPORTAÇÃO	QUANTIDADE		VALOR A BORDO DO BRASIL	
	Kg	OUTRAS UNIDADES	C\$	US\$
64070 MAQUINAS E APARELHOS PARA BORINAR . . . URUGUAI . . . . .	255 255*		42004 42004*	874 874
64200 64209 MAQS.E APARS.P.TECER,FAZER FI TAS,RENDAS,MALHAS,BORRACHOS,PAIS SANTANARIA,MAQS.E APARS.ACERS..	24164		2794274	43918
64200 TEARES PARA TECELAGEM E MALHARIA . . . CHILE . . . . . URUGUAI . . . . .	12906 9046 21952*	2 5 7*	2011964 549015 2560979*	31300 8541 39841
64280 MAQUINAS E APARELHOS ACESSORIOS . . . CHILE . . . . . URUGUAI . . . . .	449 1650 2099*		109276 85001 194277*	1700 1770 3470
64299 NAO ESPECIFICADOS . . . . . URUGUAI . . . . .	113 113*		39018 39018*	607 607
64400 64499 MAQS.E APARS.P.PREPARO E ACABA MENTO DOS FIOS,TECIDOS E OBRAS DESSAS MATERIAS..	4830		914062	14220
64400 MAQUINAS PARA ESTAMPARIA . . . . . URUGUAI . . . . .	1650 1650*		245550 245550*	3820 3820
64430 MAQUINAS PARA CORTAR TECIDOS. . . . . CHILE . . . . .	3180 3180*		660512 660512*	10400 10400
64800 64899 PERTS.E ACESS.P.MAQS.E APARS. INCL.NAS OIVS.640 E 642. . . . .	17960		517016	8043
64899 NAO ESPECIFICADOS . . . . . ARGENTINA . . . . .	17960 17960*		517016 517016*	8043 8043
66000 66999 MAQS.E APARS.P. DUTRAS IMOS., SEUS PERTS.E ACESS. . . . .	150286		13477050	241674
66000 66099 MAQS.E APARS.P.IND.DE PELES E COUROS E SEUS ARTEFATOS,EXCL. MAQS.DE COSER. . . . .	612		154786	2408
66060 MAQS.E APARS.P.IND.DE CALCAOOR E OU TROS ARTEFATOS DE PELES E COUROS. . . CHILE . . . . .	612 612*		154786 154786*	2408 2408
66200 66299 MAQS.E APARS.P.IND.OE BORRACHA E SEUS ARTEFATOS . . . . .	295		21084	328
66200 MAQUINAS E APARELHOS P.INDUSTRIA OE BORRACHA E SEUS ARTEFATOS . . . . . URUGUAI . . . . .	295 295*		21084 21084*	328 328
66300 66399 MAQUINAS PARA TRABALHAR MADEI RAS,EXCLUSIVE PNEUMATICAS. . . . .	64093		6457818	111237
66310 PLAINAS . . . . . CHILE . . . . .	23997 23997*		2535381 2535381*	39883 39883
66320 TORNOS. . . . . CHILE . . . . .	15686 15686*		2069682 2069682*	39269 39269
66330 MAQUINAS PARA SERRAR . . . . . CHILE . . . . .	13110 13110*		1065434 1065434*	17778 17778
66369 MAQS.FERRAHS.P.TRABALHAR MADEIRAS,N.E CHILE . . . . .	5200 5200*		389187 389187*	6018 6018
66399 NAO ESPECIFICADAS . . . . . CHILE . . . . .	6100 6100*		390134 390134*	8289 8289



## VIII — EXPORTAÇÃO POR MERCADORIAS, SEGUNDO OS PAÍSES DE DESTINO — 1956

239

J A N E I R O A D E Z E M B R O

DISCRIMINAÇÃO DA EXPORTAÇÃO	QUANTIDADE		VALOR A BORDO NO BRASIL	
	Kg	OUTRAS UNIDADES	C\$	US\$
66400 66499 MAQS.FERRANS.E OUTRAS MAQS.P. TRABALHAR METAIS,EXCL.PNEUMA TICAS . . . . .	29712		4257634	76819
66401 TORNOS . . . . .				
BOLÍVIA . . . . .	3608		587262	9136
CHILE . . . . .	23767		3185636	59313
	27375*		3772898*	68449
66410 FURADORAS . . . . .				
CHILE . . . . .	954		186163	3602
	954*		186163*	3602
66440 MAQS.FERRANS.P.TRABALHAR METAIS,N.E..				
CHILE . . . . .	292		134572	2141
PERU . . . . .	178		21919	341
URUGUAI . . . . .	263		42939	668
	733*		199430*	3150
66499 NÃO ESPECIFICAÇÔES . . . . .				
CHILE . . . . .	650		99143	1618
	650*		99143*	1618
66500 66599 MAQS.E APARS.P.INO.OE VIORO . .	628		179537	2970
66500 MAQUINAS E APARELHOS PARA TRABALHAR VIDRO,EXCL.P.TRABALHAR VIORO A FRIO . .				
URUGUAI . . . . .	200		33621	700
	200*		33621*	700
66580 MAQUINAS E APARELHOS PARA FAZER OUTROS ARTIGOS DE VIORO . . . . .				
URUGUAI . . . . .	428		145916	2270
	428*		145916*	2270
66600 66699 MAQS.E APARS.P.INO.DE SUBSTAN CIAS ALIMENTARES . . . . .	27266		2269388	40511
66609 MAQS.E APARS.P.RENEFICIAHENTO OE CE REAS E PRODOS.AGRICOLAS,N.E.. . . . .				
ABISSÍNIA . . . . .	3327		408319	6416
CHILE . . . . .	2020		220025	4581
CONGO BELGA . . . . .	2500		214358	4463
EQUADOR . . . . .	9153		562643	8753
URUGUAI . . . . .	5500		321400	5000
	22500*		1726745*	29213
66610 MAQUINAS E APARELHOS P.FABRICAÇAO OE PAO E MASSAS ALIMENTÍCIAS . . . . .				
URUGUAI . . . . .	2750		93659	1950
	2750*		93659*	1950
66630 MAQS.E APARS.P.O PREPARO OE CARNES. .				
CHILE . . . . .	1800		409984	8536
URUGUAI . . . . .	216		39000	812
	2016*		448984*	9348
66700 66799 MAQS.E APARS.P.INOS.GRAFICAS. .	115		37659	2001
66789 ACESSORIOS PARA IMPRESSÃO,N. E. . . . .				
ESTADOS UNIDOS. . . . .	115		37659	2001
	115*		37659*	2001
66900 66999 NÃO CLASSIFICADOS . . . . .	27565		99144	5400
66999 NÃO ESPECIFICAÇÔES . . . . .				
ISRAEL . . . . .	27565		99144	5400
	27565*		99144*	5400
67000 67999 OUTRAS MAQS.E APARS.P.PERTS.E ACESS.,NÃO INCLUIDOS EM CLASSE PRÓPRIA OE MAQS.E APARS. . . . .	99247		6574708	113772
67000 67099 TRATORES, EXCLUSIVE A VAPOR . .	56004		23141	360
67080 PERTENCES E ACESSORIOS P.TRATORES . .				
CHILE . . . . .	4		5785	90
URUGUAI . . . . .	56000		17356	270
	56004*		23141*	360

## VIII — EXPORTAÇÃO POR MERCADORIAS, SEGUNDO OS PAÍSES DE DESTINO — 1956

J A N E I R O A D E Z E M B R O

DISCRIMINAÇÃO DA EXPORTAÇÃO		QUANTIDADE		VALOR A BORDO NO BRASIL		
		Kg	OUTRAS UNIDADES	CIS	US\$	
67100	67199	6ELADEIRAS, REFRIGERADORES E SEMELHANTES. . . . .	392		58316	1216
67100	6ELADEIRAS E REFRIGERADORES ELETR. A GAS. DE DUTOS TIPO P. USO DOM. . . . . UM URUGUAI . . . . .	387	3	58260	1213	1213
67189	PERTENCES E ACESSORIOS PARA GELADEIRAS E REFRIGERADORES. N.E. . . . . ITALIA . . . . .	5		56		3
67300	67399	8OMBAS DE AR E A VACUO. COMPRES. BDRS DE AR E DE GAS . . . . .	8428		1110202	18730
67360	COMPRESSORES DE AR. . . . . CHILE . . . . .	8428		1110202	18730	18730
67400	67499	APAR. P. PULVERIZAÇÃO E DISPERSÃO DE MATERIAS LIQ. OU EM PO . . . . .	1041		1052855	16460
67440	APARELHOS PARA PULVERIZACAO E DISPERSAO DE MATERIAS LIQUIDAS OU EM PO, A JATO DE AREIA . . . . . CHILE . . . . .	60		117118	1822	1822
67499	NÃO ESPECIFICADOS . . . . . CHILE . . . . .	981		935737	14638	14638
67500	67599	FERRAMENTAS PNEUMATICAS, INCLUIV. MAQUINAS FERRAMENTAS. . . . .	40		28155	438
67599	NÃO ESPECIFICADAS . . . . . CHILE . . . . .	40		28155	438	438
67600	67699	MAQUINAS DE ESCRITORIO. . . . .	6159		1439578	25568
67640	PERFURADORAS E OUTRAS MAQS. P. FUNÇIONAR EM CONJUNTO COM CARTOES PERFORAVEIS . . . . .	690		179772	3447	3447
	COSTA RICA . . . . .	454		120473	2162	2162
	GUATEMALA . . . . .	6		3000	163	163
	HOLANDA . . . . .	24		128171	1913	1913
	MEXICO . . . . .	2724		551961	10046	10046
	PERU . . . . .	1135		268127	4359	4359
	VENEZUELA . . . . .	908		188074	3478	3478
		6159*		1439578*	25568	25568
67800	67899	PERTS. E ACESS. NÃO INCL. EM CLASSE PRÓPRIA DE MAQS. E APAR. . . . .	5076		471931	7405
67831	MOLDES P. METAIS, EXCL. LIN. GOTEIRAS. . . . . ARGENTINA . . . . .	533		20043	375	375
67834	MOLDES PARA BDRRACHA. . . . . PERU . . . . .	20		1028	16	16
67836	MOLDES PARA MATERIAS PLASTICAS. . . . . PERU . . . . .	20		1028*	16	16
67836	MOLDES PARA MATERIAS PLASTICAS. . . . . PERU . . . . .	119		12856	200	200
67839	MOLDES. N.E. . . . . ARGENTINA . . . . .	119*		12856*	200	200
67891	DE FERRO E ACO. . . . . ARGENTINA . . . . .	720		32140	500	500
	URUGUAI . . . . .	300		120461	1874	1874
		1020*		152601*	2374	2374
67891	DE FERRO E ACO. . . . . ARGENTINA . . . . .	3254		253906	3980	3980
	URUGUAI . . . . .	130		31497	490	490
		3384*		285403*	4440	4440
67900	67999	NÃO CLASSIFICADOS . . . . .	22107		2390530	43595
67901	MAQS. DE COSTURA P. USO DOMESTICO . . . . . UM CHILE . . . . .	666	15	72315	1125	1125
67913	AUTOCLAVES E ESTERILIZADORES. . . . . CHILE . . . . .	666*	15*	72315*	1125	1125
		840		253983	5288	5288
		840*		253983*	5288	5288

VIII -- EXPORTAÇÃO POR MERCADORIAS, SEGUNDO OS PAÍSES DE DESTINO -- 1956

241

J A N E I R O A D E Z E M B R O

DISCRIMINAÇÃO DA EXPORTAÇÃO	QUANTIDADE		VALOR A BORDO NO BRASIL	
	Kg	OUTRAS UNIDADES	C\$	US\$
67919 APARELHOS PARA ESQUENTAR, COZINHAR, DESTILAR, RETIFICAR, ESTERILIZAR, PASTEURIZAR, VAPORIZAR, SECAR, EVAPORAR, CONDENSAR, ESFRIAR E SEMELHANTES, N.E. . . . . ESTADOS UNIDOS. . . . .	1600 1600*		237515 237515*	3695 3695
67931 PRENSAS PARA ALMOXAROCADO, MOCAMBIQUE. . . . . UM	849 849*	55 55*	136501 136501*	2842 2842
67933 PRENSAS HIDRAULICAS, MOCAMBIQUE. . . . . UM	50 50*	1 1*	60225 60225*	937 937
67939 PRENSAS, N.E., CHILE. . . . . UM	4540 4540*	3 3*	268819 268819*	4182 4182
67951 MOINHO PARA CAFE, PESANDO ATE 10KG, N.E. LISANO. . . . .	4248 4248*		148860 148860*	2316 2316
67959 MAQUINAS P. USO DOMESTICO, PESANDO ATE 10 KG, N.E., CHILE. . . . . LISANO. . . . .	3000 52 3052*		211353 3548 214901*	3288 55 3343
67962 MAQUINAS P. LAVAR TECIDOS E ROUPAS, DE USO INDUSTRIAL, BOLIVIA. . . . .	500 500*		138202 138202*	2150 2150
67985 BALANCAS, EXCL. DE PRECISAO, E OUTRAS MAQS. DE PESAR, PESOS DE TODA A ESPECIE COLOMBIA. . . . . PERU. . . . .	550 3012 3562*		102077 360513 462590*	1588 7586 9094
67992 MAQS. P. ENCHER, FECHAR, ROTULAR OU CAPSULAR GARRAFAS, LATAS, CAIXAS E OUTROS RECIPIENTES, CHILE. . . . .	80 80*		163302 163302*	3488 3488
67999 NAO ESPECIFICADOS, ARGENTINA. . . . . CHILE. . . . . FRANCA. . . . .	60 1560 500 2120*		11250 148893 73174 233317*	598 3188 1525 5223
68000 68999 VEICULOS, SEUS PERTS. E ACESS., 68000 68099 VEICULOS P. CORRER SOBRE LINHAS FERREAS, SEUS PERTS. E ACESS., 68087 PERTENCES E ACESS. P. VAGOES, N.E., ARGENTINA. . . . .	1148955 991519 991519 991519*		66820248 44578830 44578030 44578030*	1257728 986235 906235 906235
68100 68199 VEICULOS A MOTOR P. ESTRS. E TRAFEGO URBANO, SEUS PERTS. E ACESS., 68124 CAMINHOES, BOLIVIA. . . . . UM	149239 112680 112680*	18 18*	22226710 17024301 17024301*	358658 264846 264846
68128 CARROS PROVIDOS DE TANQUES, BOMBAS, GUINCHOS OU OUTRA APARELHAGEM, REP. DOMINICANA. . . . .	164 164*	1 1*	17300 17300*	942 942
68175 PECAS DE VIDRO P. AUTOMOVEIS, CHILE. . . . .	68 68*		6588 6588*	112 112
68179 PERTS. E ACESS. P. AUTOMS. DE PASSAGEIROS CAMINHOES, ONIBUS E SEMELHANTES, N.E., CHILE. . . . . ESTADOS UNIDOS. . . . . MEXICO. . . . . URUGUAI. . . . .	12839 3035 24 21029 36327*		3521841 222661 2585 1432034 5178521*	55433 3331 141 25845 84758

## VIII — EXPORTAÇÃO POR MERCADORIAS, SEGUNDO OS PAÍSES DE DESTINO — 1956

J A N E I R O A D E Z E M B R O

DISCRIMINAÇÃO DA EXPORTAÇÃO		QUANTIDADE		VALOR A BORDO DO BRASIL		
		Kg	OUTRAS UNIDADES	C\$	US\$	
68300	68399	APAR. DE NAVEGAÇÃO AEREA, SEUS PERTS. E ACESS.		158	12500	600
68380	PERTENCES E ACESSORIOS DE AVIOES . UM REP. DOMINICANA . . . . .		99	10600	577	
			59	1900	103	
			158*	12500*	620	
68400	68499	EMBARCAÇÕES, SEUS PERTS. E ACESS.		39	3000	163
68499	OUTRAS EMBARCAÇÕES, N.E. . . . .		39	3000	163	
			39*	3000*	163	
70000	79999	CLASSE 7 MANUFATURAS CLASSIFICADAS PRINCIPALMENTE SEGUNDO A MATERIA PRIMA				
70000	70999	DE PELES E COUROS, EXCLUSIVE SECOS 82, 83, 84, 87 E 89 . . . . .		302	502474	7920
70700	70799	ARTIGOS PARA USO PESSOAL . . . . .		332	385693	6237
70700	ARTIGOS P. USO PESSOAL . . . . .		106	290579	4337	
			224	95114	1900	
			330*	385693*	6237	
70900	70999	NÃO CLASSIFICADAS . . . . .		58	116781	1743
70999	NÃO ESPECIFICAÇÕES . . . . .		52	116781	1743	
			52*	116781*	1743	
71000	71999	DE BORRACHA, ESONITE E SEMELHS. EXCL. SECOS 878, 82, 83, 84, 87 E 89 . . . . .		174376	21495267	423565
71000	71099	FIOS . . . . .		1363	210286	4501
71020	FIOS NUS. . . . .		1363	210286	4521	
			1363*	210286*	4501	
71200	71299	TUBOS E MANGUEIRAS . . . . .		2003	366669	6342
71299	TUBOS E MANGUEIRAS, N.E. . . . .		850	264653	4218	
			1153	102016	2124	
			2003*	366669*	6342	
71400	71499	PNEUMÁTICOS E CAMARAS DE AR P. VEICULOS . . . . .		142369	16659948	323804
71400	PNEUMÁTICOS PARA AUTOMOVEIS . . . . . UM		132687	11693	14062266	269722
			64	6	20837	311
			132751*	11699*	14083103*	270033
71410	PNEUMÁTICOS P. CAMINHÕES, ONIBUS E CAMIONETAS . . . . . UM		15120	240	2485697	51753
			15120*	240*	2485697*	51753
71440	PNEUMÁTICOS PARA TRATORES AGRICOLAS . . . . . UM		306	24	42810	666
			306*	24*	42810*	666
71490	CAMARAS DE AR . . . . .		192		40338	752
			192*		40338*	752
71600	71699	CORREIAS E OUTROS ARTS. P. MAQS. . . . .		22546	4193542	68584
71611	CORREIAS DE TRANSMISSÃO . . . . .		82221		4126073	67149
			22221*		4126073*	67149
71612	CORREIAS, N.E. . . . .		166		34999	729
			166*		34999*	729
71699	NÃO ESPECIFICAÇÕES . . . . .		159		32468	676
			159*		32468*	676

## VIII — EXPORTAÇÃO POR MERCADORIAS, SEGUNDO OS PAÍSES DE DESTINO — 1956

243

JANEIRO A DEZEMBRO

DISCRIMINAÇÃO DA EXPORTAÇÃO	QUANTIDADE		VALOR A BORDO NO BRASIL	
	Kg	OUTRAS UNIDADES	C\$	US\$
71900 71999 NÃO CLASSIFICADAS . . . . .	95		56824	884
71999 NÃO ESPECIFICADOS . . . . .				
CHILE . . . . .	95		56024	884
" . . . . .	95*		56824*	
72000 72999 DE MADEIRAS E CORTIÇA, EXCL. SE COES S0, S1, S2, S4, S7, S8 E S9. . . . .	1689950		10934613	204992
72000 72009 CAIXAS, ESCRITÓRIOS E ESTOJOS. . . . .	1208		8701	181
72000 CAIXAS, ESTOJOS, ENGRAVAÇOS E PARTE DOS MESMOS, P. EMBALAGEM, DESMONTADOS OU NÃO ESTADOS UNIDOS. . . . .	1202 1202*		7401 7401*	110 110
72099 NÃO ESPECIFICADOS . . . . .				
ALEMANHA . . . . .	2		200	11
ESTADOS UNIDOS. . . . .	3		400	22
ITALIA . . . . .			200	11
SUIÇA . . . . .	1		500	27
" . . . . .	6*		1300*	71
72100 72109 BARRIS, TONELIS E OUTRAS OBRAS DE TANHOARIA E SUAS PARTES . . . . .	518506		4540567	99333
72100 BARRIS E OUTRAS OBRAS DE TANHOEIRO . . . . .				
ARGENTINA . . . . .	330721		3590481	73697
PARAGUAI . . . . .	135000		853200	24000
PORTUGAL . . . . .	52785		96886	1636
" . . . . .	518506*		4540567*	99333
72200 72209 ARTIGOS P. CONSTRUÇÃO. . . . .	850829		5126950	80849
72240 GREGAS, LAMBRIS E SEMELHANTES. . . . .				
ISLANDIA . . . . .	210 210*		69294 69294*	1078 1078
72260 TACOS PARA ASSOALHOS. . . . .				
ESTADOS UNIDOS. . . . .	10000		73823	1160
ISLANDIA. . . . .	6500		94492	1470
ITALIA . . . . .	10125		160673	2398
" . . . . .	26625*		328988*	5028
72270 TABUAS P. ASSOALHOS E TETOS. . . . .				
PORTO RICO. . . . .	739379		4222489	65689
UNIÃO SUL AFRICANA. . . . .	84615		506179	9054
" . . . . .	823994*		4720668*	74743
72400 72409 ARTS. P. DECORAÇÃO E ORNAMENTAÇÃO	38		14550	262
72450 OBJS. P. CIMA DE MESA, PAREDE OU TETO. . . . .				
ESTADOS UNIDOS. . . . .	36		14400	254
HOLANDA . . . . .	1		50	3
" . . . . .	37*		14450*	257
72499 NÃO ESPECIFICADOS . . . . .				
ESTADOS UNIDOS. . . . .	1 1*		100 100*	5 5
72500 72599 ARTS. P. USO DOMÉSTICO. . . . .	8		1200	65
72599 NÃO ESPECIFICADOS . . . . .				
ALEMANHA . . . . .	2		200	11
COLOMBIA. . . . .	4		500	27
ITALIA . . . . .	2		500	27
" . . . . .	8*		1200*	65
72800 72899 MANUFs. DE MADEIRAS, NÃO CLASSIFs	319360		1242059	24293
72843 CABOS P. VAZSOURAS . . . . .				
ALEMANHA . . . . .	314520		1193019	23573
GRã BREITANHA. . . . .	4840		48240	720
" . . . . .	319360*		1242059*	24293
72900 72999 MANUFATURAS DE CORTIÇA. . . . .	1		586	9
72950 GAXETAS E SEMELHANTES, DE CORTIÇA. . . . .				
CHILE . . . . .	1 1*		586 586*	9 9
73000 73999 PAPEL E ARTIGOS DE PAPEL, EXCL. SECOES 74, 78, 83, 85, 87, 88 E 89. . . . .	6956		818619	17902

## VIII — EXPORTAÇÃO POR MERCADORIAS, SEGUNDO OS PAÍSES DE DESTINO — 1956

J A N E I R O A D E Z E M B R O

DISCRIMINAÇÃO DA EXPORTAÇÃO	QUANTIDADE		VALOR A BORDO NO BRASIL	
	Kg	OUTRAS UNIDADES	C\$	US\$
73100 73199 PAPEL EM FOLHAS E ROLOS, EXCL. OIVISAO 734. . . . .	4227		460406	8706
73115 PARA ESCREVER . . . . .				
PORTUGAL . . . . .	38		2400	131
REP. DOMINICANA . . . . .	32		1000	54
	70*	*	3400*	185
73120 PARA EMBRULHO . . . . .				
ESTADOS UNIDOS . . . . .	2		20	1
	2*	*	20*	1
73168 PAPEL, TIPO CELOFANE E SEMELHS. . . . .				
URUGUAI . . . . .	4155		456986	8520
	4155*	*	456986*	8520
73400 73499 PAPELAO, PAPEL, CARTAO OU CARTOLINA, COBERTOS, VULCANIZACOES, IMPREGNAOES OU NAO, DE SETUME OU AS FALTO, EM FOLHAS E ROLOS. . . . .	1294		264769	4119
73424 PAPEL CARBONO E SEMELHANTES . . . . .				
URUGUAI . . . . .	1294		264769	4119
	1294*	*	264769*	4119
73600 73699 PAPEL, PAPELAO, CARTAO OU CARTOLINA, CORTAOS. . . . .	456		16337	890
73601 ENVELOPES . . . . .				
ALEMANHA . . . . .	4		367	20
ARGENTINA . . . . .	8		92	5
ESPAHHA . . . . .	6		367	20
FRANCA . . . . .	16		422	23
ITALIA . . . . .	3		73	4
PORTUGAL . . . . .	7		336	18
URUGUAI . . . . .	5		110	6
	49*	*	1767*	96
73606 PAPEL E CARTOES P. CORRESPONDENCIA, NAO IMPRESSOS . . . . .				
PORTUGAL . . . . .	129		2200	120
REP. DOMINICANA . . . . .	200		9720	529
	329*	*	11920*	649
73649 PAPEL EM TIRAS, N.E. . . . .				
CHILE . . . . .	1		250	14
	1*	*	250*	14
73699 NAO ESPECIFICACOES . . . . .				
PORTUGAL . . . . .	77		2400	131
	77*	*	2400*	131
73700 73799 MANUF. DE PAPEL P. ESCREVER, ALBUNS E SEMELHS. . . . .	26		2725	147
73700 LIVROS P. CONTABILIDADE E ESCRITURACAO MERCANTIL . . . . .				
ESTADOS UNIDOS . . . . .	1		20	1
	1*	*	20*	1
73740 ALBUNS P. CARTOES POSTAIS, DISCOS, FOTOGRAFIAS, SELOS E SEMELHS. . . . .				
ALEMANHA . . . . .	6		100	5
DINAMARCA . . . . .	1		500	27
GR. BRETAGHA . . . . .	1		100	5
INDIA . . . . .	3		450	25
IRLANDA . . . . .	3		135	7
MONACO . . . . .	2		20	1
PERU . . . . .	2		300	16
PORTUGAL . . . . .	6		1000	54
	23*	*	2605*	140
73799 NAO ESPECIFICACOES . . . . .				
CANADA . . . . .	1		50	3
ESTADOS UNIDOS . . . . .	1		50	3
	2*	*	100*	6
73800 73899 OUTROS ARTS. DE PAPEL, PAPELAO, CARTAO OU CARTOLINA. . . . .	953		74382	4040
73811 SACOS DE PAPEL, TIPO CELOFANE E SEMELHS CHILE . . . . .				
CHILE . . . . .	1		2203	120
	1*	*	2203*	120
73819 SACOS DE PAPEL, N.E. . . . .				
PORTUGAL . . . . .	20		2420	132
	20*	*	2420*	132

## VIII -- EXPORTAÇÃO POR MERCADORIAS, SEGUNDO OS PAÍSES DE DESTINO -- 1956

245

J A N E I R O A D E Z E M B R O

DISCRIMINAÇÃO DA EXPORTAÇÃO	QUANTIDADE		VALOR A BORDO NO BRASIL	
	Kg	OUTRAS UNIDADES	C\$	US\$
73822 COPOS, PRATOS, TRAVESSAS E SEMELHS. . . . .				
PORTUGAL . . . . .	321		26871	1463
	321*		26871*	1463
73826 TOALHAS E GUARONANOS DE PAPEL. . . . .				
PORTUGAL . . . . .	267		14986	815
SENEGAL . . . . .	14		1028	56
	281*		16014*	871
73829 ARTS. DE PAPEL P. USO DOM. E PESSOAL. . . . .				
N. E. . . . .	4		1102	60
ITALIA . . . . .	205		17124	932
PORTUGAL . . . . .	209*		10226*	992
73899 NAO ESPECIFICACOES . . . . .				
CHILE . . . . .			233	4
PORTUGAL . . . . .	121		0415	458
	121*		8648*	462
74000 74999 DE MINERAIS NAO METALICOS, EXCL. . . . .				
SECOES 79, 80, 86, 87 E 89. . . . .	1807936		19566258	317529
74000 74099 CIMENTO, EXCL. HIDRAULICO . . . . .	1542550		6140256	97164
74010 CIMENTO PORTLAND COMUM . . . . .				
BOLIVIA . . . . .	1042550		2882867	46489
PARAGUAI . . . . .	400000		2571200	40000
URUGUAI . . . . .	100000		686189	10675
	1542550*		6140256*	97164
74100 74199 PEDRAS TRABALHAS E MATERIAIS P. . . . .				
CONSTRUCAO, EXCL. OIVS. 742 E 745	20799		643658	10415
74115 MATERIAIS DE GRANITO, P. CONSTRUCAO, N. E . . . . .				
ESTAOS UNIDOS. . . . .	7960		90809	1814
	7960*		90809*	1814
74191 AZULEJOS, LAORILHOS E GUARNICDES, N. E. . . . .				
BOLIVIA . . . . .	7839		228901	3561
	7839*		220901*	3561
74199 NAO ESPECIFICACOES . . . . .				
BOLIVIA . . . . .	5000		323948	5040
	5000*		323948*	5040
74200 74299 MATERIAIS DE ARGILA E DE PRODU . . . . .				
TOS REFRATARIOS P. CONSTRUCAO . . . . .	157527		2523859	39784
74230 MATERIAIS DE PRODS. CERAMICOS P. CONS . . . . .				
TRUCAO, EXCL. DE ARGILA COMUM OU BARRO . . . . .	157527		2523859	39784
BOLIVIA . . . . .	157527*		2523859*	39784
74300 74399 ARTS. DE PRODS. REFRATARIOS, EXCL. . . . .				
P. CONSTRUCAO E USO DOMESTICO . . . . .	1619		145144	2258
74340 LAMINAS E BARRAS. . . . .				
ARGENTINA . . . . .	1619		145144	2258
	1619*		145144*	2258
74400 74499 REBOLOS E SEMELHS. LIXAS . . . . .	5726		943319	14675
74441 DE ESMERIL. . . . .				
CHILE . . . . .	1632		312144	4856
	1632*		312144*	4856
74449 REBOLOS E SEMELHS. P. AFIAR E POLIR, N. E . . . . .				
CHILE . . . . .	2138		317803	4944
	2138*		317803*	4944
74460 LIXAS . . . . .				
CHILE . . . . .	1956		313372	4875
	1956*		313372*	4875
74500 74599 VIORO NAO TRABOO. E ARTS. SIMPLES . . . . .				
DE VIORO, INCL. QUARTZO E SILICA . . . . .	58953		1397957	24599
FUNCOES . . . . .				
74521 LAMINAS P. VIORACAS, NAO TRABALHADAS. . . . .				
ARGENTINA . . . . .	39730		541634	11277
BOLIVIA . . . . .	1223		46395	722
	40953*		588029*	11999

## VIII — EXPORTAÇÃO POR MERCADORIAS, SEGUNDO OS PAÍSES DE DESTINO — 1956

JANEIRO A DEZEMBRO

DISCRIMINAÇÃO DA EXPORTAÇÃO	QUANTIDADE		VALOR A BORDO NO BRASIL	
	Kg	OUTRAS UNIDADES	Crs	US\$
74599 NÃO ESPECIFICADA008 . . . . . BOLÍVIA . . . . .	18000 18000*		809928 809928*	12600 12600
74600 74699 ARTS.OE VIORO,INCL.OE QUART20 E BILICA,FUNO1008. . . . .	3689		194082	3486
74606 GARRAFAS,FRABCD8,POTES E SEMELHANTES P.EMSALAGEM OU OEPOBITO . . . . . ESTADOS UNIO08. . . . . VENEZUELA . . . . .	3 2134 2137*		110 129255 129365*	6 2011 2017
74620 PARA USO OOMESTICO. . . . . ARGENTINA . . . . . ITALIA . . . . . PERU. . . . . PORTUGAL. . . . . TURQUIA . . . . .	3 32 2 9 27 73		800 1658 51 801 551 3861*	44 91 3 43 30 211
74669 P. LABDRATORIOS.MEIOCINA EM GERAL E HIGIENE. N.E. . . . . COLOMBIA. . . . . ESTADOS UNIO08. . . . .	12 12*		10606 80 10656*	165 3 168
74699 NÃO ESPECIFICADOS . . . . . EQUADOR . . . . . URUGUAI . . . . .	10 457 467*		200 5000 50200*	10 99 1009
74700 74799 ART8.P.USO OOMESTICO,OE ARGILA, LOUCA E PORCELANA. . . . .	912		131907	2369
74789 OE LOUCA,N.E. . . . . MEXICO . . . . . PERU. . . . . REP. DOMINICANA . . . . .	2 4 49 55*		985 184 2000 3169*	54 10 108 172
74780 ARTIGOS OE PORCELANA . . . . . ESTADOS UNIO08. . . . . PORTUGAL. . . . . URUGUAI . . . . .	5 24 828 857*		1000 2566 125172 128738*	54 140 1993 2127
74800 74899 OBJETOS OE ARTE,ARTIGOS OE AOR NO PESSOAL E P.ORNAMENTAÇÃO,OE ARGILA,LOUCA E PORCELANA . . . . .	379		44121	686
74820 ARTIGOS OE AORNO PESSOAL OE ARGILA . URUGUAI . . . . .	99 99*		15323 15323*	238 238
74870 ARTIGOS PARA ORNAMENTAÇÃO . . . . . URUGUAI . . . . .	280 280*		28798 28798*	448 448
74900 74999 NÃO CLASSIFICAÇAS . . . . .	16782		7401955	122124
74920 MICA TRABALHADA E ARTIGOS OE MICA . ESTADOS UNIO08. . . . .	16755 16755*		7366369 7366369*	121474 121474
74970 MANUFATURAS OE AGATA,JASPE E OUTRAS PEORAS OE ORNAMENTAÇÃO. . . . . CHILE . . . . .	14 14*		29635 29635*	617 617
74991 DISCOS OU VELAS PARA FILTRAR,COM OU SEM PREPARO OE LOUCA. . . . . COLOMBIA. . . . .	13 13*		5951 5951*	93 93
75000 75999 DE MINERAIS PRECIOSOS E SEMIPRE CIOSOS,ADREÇOS E OBJETOS SEME LHANTES OE AORNO PESSOAL. . . . .	320		457555	8746
75600 75699 ADREÇOS E OBJETOS SEMELHS.OE AORNO PESSOAL,DE MINERAIS PRE CIOSOS E SEMIPRECIOSOS . . . . .	1		12856	200
75639 ADREÇOS E OBJETOS SEMELHANTES OE AORNO PESSOAL. . . . . REP. DOMINICANA . . . . .	1 1*	700 700*	12856 12856*	200 200



## VIII — EXPORTAÇÃO POR MERCADORIAS, SEGUNDO OS PAÍSES DE DESTINO — 1956

247

J A N E I R O A D E Z E M B R O

DISCRIMINAÇÃO DA EXPORTAÇÃO	QUANTIDADE		VALOR A BORDO NO BRASIL	
	Kg	OUTRAS UNIDADES	C\$	US\$
75700 75799 ADEREÇOS E OBJETOS SEMELHS. DE ADORNO PESSOAL DE METAIS COMUNS, FOLHEADOS OU NÃO. . . . .	319		444699	8546
75730 DE METAIS COMUNS DURADOS, PRATEADOS E FOLHEADOS DE METAIS PRECIOSOS. . . . .				
ABISSÍNIA . . . . .	1		2498	52
ANTILHAS BRITÂNICAS . . . . .	1		1077	59
ANTILHAS HOLANDESES . . . . .	13		20458	318
COSTA RICA . . . . .	1		2893	45
DINAMARCA . . . . .	1		6252	340
LISBOA . . . . .	26		65703	1160
MARROCOS FRANCESES . . . . .	1		3289	49
MOÇAMBIQUE . . . . .	3		3082	168
PERU . . . . .	1		421	23
QUÊNIA . . . . .	42		105881	1894
SUIÇA . . . . .	189		142801	2681
TÂNGANICA . . . . .	7		13178	239
UGANDA . . . . .	4		7829	163
UNIÃO SUL AFRICANA . . . . .	18		53782	1064
ZANZIBAR . . . . .	2		7970	123
	315*		437114*	8428
75790 DE METAIS COMUNS SIMPLES. . . . .				
DINAMARCA . . . . .	4		7585	118
	4*		7585*	118
77000 77999 DE METAIS, EXCLUSIVE SEÇÕES 80, 81, 82, 86, 87 E 89 . . . . .	2545569		46164567	797173
77100 77199 TUBOS, CANOS E SEUS ACESS. . . . .	2105738		23756722	404443
77101 DE FERRO FUNDIDO. . . . .				
BOLÍVIA . . . . .	78		21135	329
	78*		21135*	329
77109 TUBOS, CANOS E SEUS ACESSÓRIOS, N.E. . . . .				
BOLÍVIA . . . . .	292440		1260772	68669
ESTADOS UNIDOS . . . . .	1813220		22474815	335445
	2105660*		23735687*	404114
77200 77299 ARTS. DE METAIS, FUNDIDOS OU FORJADOS, NÃO TRABALHADOS. . . . .	3250		99878	1554
77203 FIO OU ARAME DE FERRO E AÇO GALVANIZADO. . . . .				
BOLÍVIA . . . . .	3250		99878	1554
	3250*		99878*	1554
77300 77399 ARTS. P. CONSTRUÇÃO . . . . .	5343		3074687	47833
77330 DE ALUMÍNIO . . . . .				
BOLÍVIA . . . . .	5343		3074687	47833
	5343*		3074687*	47833
77400 77499 MANUFATURAS DE ARAME. . . . .	1646		239460	3873
77411 CABOS, CORDOALHAS E SEMELHS. NÃO ISOLADOS DE FERRO E AÇO. . . . .				
BOLÍVIA . . . . .	37		25905	403
	37*		25905*	403
77421 TELA DE FERRO E AÇO EM PEÇAS. . . . .				
BOLÍVIA . . . . .	1452		180165	2803
	1452*		180165*	2803
77499 NÃO ESPECIFICADAS . . . . .				
ALEMANHA . . . . .	57		33390	667
	57*		33390*	667
77500 77599 ARTS. P. INSTALAÇÕES E CONFECÇÕES	69951		3012381	52185
77521 PARAFUSOS, PORCAS E SEMELHANTES, PROVINDOS DE ROSCA, DE FERRO E AÇO. . . . .				
BOLÍVIA . . . . .	340		46796	728
	340*		46796*	728
77541 CADEADOS, FECHADURAS E SEMELHAS DE FERRO E AÇO. . . . .				
BOLÍVIA . . . . .	223		72066	1172
	223*		72066*	1172
77549 CADEADOS, FECHADURAS, CHAVES, OBRACOAS E SEMELHANTES, PARA PORTAS, JANELAS, MOVEIS, VEÍCULOS, MALAS E OUTROS, N.E. . . . .				
BOLÍVIA . . . . .	2598		781015	12150
	2598*		781015*	12150

## VIII — EXPORTAÇÃO POR MERCADORIAS, SEGUNDO OS PAÍSES DE DESTINO — 1956

JANEIRO A DEZEMBRO

DISCRIMINAÇÃO DA EXPORTAÇÃO	QUANTIDADE		VALOR A BORDO NO BRASIL	
	Kg	OUTRAS UNIDADES	C\$	US\$
77570 MOLAS DE FERRO E AÇO, EXCL. P. RELOJIDOS.				
ARGENTINA . . . . .	1400		74110	1543
CHILE . . . . .	32273		1203820	20660
URUGUAI . . . . .	33117		834574	15932
	66790		2112504*	38135
77600 77699 CUTEIARIA . . . . .			350	19
77630 NAVALHAS E LAMINHAS . . . . .				
ALEMANHA . . . . .			350	19
			350*	19
77700 77799 FERRAMENTAS E UTENSILIOS . . . . .	9705		914746	16061
77721 ALICATES, INCL. ALICATES P. CORTAR . . . . .				
CHILE . . . . .	701		170891	2892
	701*		170891*	2892
77739 FERRAMENTAS MANUAIS, N.E. . . . .				
ARGENTINA . . . . .	47		10000	545
CHILE . . . . .	8703		304995	5775
	8750*		314995*	6320
77740 FERRAMS. P. TORNEAR E PRENSAR, MATRIZES, TARRACHAS E OUTRAS FERRMS. COM FIO OU SUPERFICIES DE METAL, DIAMANTES, CARBU RETOS METALICOS OU ABRASIVOS . . . . .				
CHILE . . . . .	6		144346	2246
	6*		144346*	2246
77760 FACAS, GARFOS, COLHERES E SEMELHS., P. HESA E COSINHA, DE METAIS, FOLHEADOS OU NAO, INCLUSIVE FARGEIROS . . . . .				
ARGENTINA . . . . .	4		734	40
ESTADOS UNIDOS . . . . .	2		1000	54
PORTUGAL . . . . .	5		2191	119
URUGUAI . . . . .	67		170663	2555
	78*		174588*	2368
77790 UTENSILIOS P. USO DOMEST. DE ALUMINIO . . . . .				
FRANCA . . . . .	4		500	27
	4*		500*	27
77796 SACA ROLHAS . . . . .				
PORTUGAL . . . . .			150	8
			150*	8
77799 NAO ESPECIFICACOES . . . . .				
URUGUAI . . . . .	170		109276	1700
	170*		109276*	1700
77800 77899 ARTS. MANUFATURAÇOS DIVERSOS . . . . .	349834		14901465	268640
77811 RESERVATORIOS, TANQUES E SEMELHS., DE CAPACIDADE SUPERIOR A 300 LITROS, SEM EQUIPAMENTO MECANICO DE FERRO E AÇO . . . . .				
BOLIVIA . . . . .	105200		937708	51073
	185200*		937708*	51073
77865 FOGÕES E SEMELHS. DE FERRO E AÇO . . . . .				
BOLIVIA . . . . .	163100		13938520	215285
URUGUAI . . . . .	1400		61837	962
	164500*		13900357*	216247
77871 ROLHAS, CAPSULAS E OUTROS ACESSORIOS P. EMBALAGEM . . . . .				
URUGUAI . . . . .	134		63400	1320
	134*		63400*	1320
77900 77999 NAO CLASSIFICADAS . . . . .	198		164878	2565
77929 MANUFATURAS DE ALUMINIO, N.E. . . . .				
URUGUAI . . . . .	198		164878	2565
	198*		164878*	2565
78000 78999 DE TEXTEIS, EXCLUSIVE SECOS 82 83, 84, 87 E 89 . . . . .	90111		20689272	424431
78000 78099 TECIDOS COMUNS DE ALGODAO . . . . .	51941		16182571	257276
78011 ALVEJAÇOS OU BRANCOS, NAO LAVRADOS . . . . .				
URUGUAI . . . . .	257		59587	1018
	257*		59587*	1018

VIII — EXPORTAÇÃO POR MERCADORIAS, SEGUNDO OS PAÍSES DE DESTINO — 1956

249

JANEIRO A DEZEMBRO

DISCRIMINAÇÃO DA EXPORTAÇÃO	QUANTIDADE		VALOR A BORDO NO BRASIL	
	Kg	OUTRAS UNIDADES	C/4	US\$
78012 TINTOS, NÃO LAVRAOOS . . . . .				
URUGUAI . . . . .	1023		416474	6743
	1023*		416474*	6743
78013 ESTAMPAOOS, NÃO LAVRAOOS . . . . .				
BOLIVIA . . . . .	711		130326	2880
RUMANIA . . . . .	3		1000	54
URUGUAI . . . . .	4497		1183499	19319
VENEZUELA . . . . .	1311		145819	3036
	6522*		1468644*	25289
78019 TECIOOS NÃO LAVRAOOS, N.E. . . . .				
ALEMANHA . . . . .	3		1000	54
BOLIVIA . . . . .	1511		911966	16206
FRANCA . . . . .	1		500	27
HUNGRIA . . . . .	1		600	33
IUGOSLAVIA . . . . .	2		155	9
POLONIA . . . . .	1		10	1
PORTUGAL . . . . .			300	16
RUMANIA . . . . .	8		2225	123
SUICA . . . . .	1		500	27
VENEZUELA . . . . .	448		35158	732
	1976*		952414*	17228
78040 VELUOOS, PELUCIAS E SEMELHANTES. . . . .				
URUGUAI . . . . .	1550		378209	6173
	1558*		378209*	6173
78099 NÃO ESPECIFICAOS . . . . .				
BOLIVIA . . . . .	40597		12906523	200786
PORTUGAL . . . . .	5		120	7
RUMANIA . . . . .	1		100	5
TCHECOSLOVAQUIA . . . . .	2		500	27
	40605*		12907243*	200825
78200 78299 TECIOOS COMUNS DE SEOA. . . . .	2		805	44
78299 NÃO ESPECIFICAOS . . . . .				
POLONIA . . . . .	2		805	44
	2*		805*	44
78300 78399 TECIOOS COMUNS DE LA. . . . .	211		76710	1863
78310 CASEMIRAS, CASSINETAS E SEMELHANTES. . . . .				
POLONIA . . . . .	2		500	27
RUMANIA . . . . .	7		3510	190
VENEZUELA . . . . .	1		10	1
	10*		4020*	218
78399 NÃO ESPECIFICAOS . . . . .				
HUNGRIA . . . . .	3		150	9
POLONIA . . . . .	7		315	17
PORTUGAL . . . . .	1		500	27
RUMANIA . . . . .	56		11571	527
SUICA . . . . .	1		135	7
TCHECOSLOVAQUIA . . . . .	17		615	34
URUGUAI . . . . .	116		59394	924
	201*		72690*	1645
78400 78499 TECS. COMUNS DE TEXTEIS SINTETS. . . . .				
E DE OUTRAS MATS. TEXTEIS, COM . . . . .				
OU SEM FIOS METALICOS. . . . .	23		8825	479
78459 OE RAION, N.E. . . . .				
FRANCA . . . . .	2		700	38
	2*		700*	38
78462 OE FIOS DE VIORO, NYLON. . . . .				
PORTUGAL . . . . .	1		1000	54
	1*		1000*	54
78499 NÃO ESPECIFICAOS . . . . .				
PARAGUAI . . . . .	18		6525	355
RUMANIA . . . . .	2		600	32
	20*		7125*	387
78600 78699 FELTROS, TECIOOS ELASTICOS E OU . . . . .				
TROS TECIOOS ESPECIAIS . . . . .	1512		382510	6791
78660 TECIOOS ELASTICOS, INCL. OE MALHA . . . . .				
ALEMANHA . . . . .	1		450	25
MEXICO . . . . .	1511		382060	6766
	1512*		382510*	6741

## VIII — EXPORTAÇÃO POR MERCADORIAS, SEGUNDO OS PAÍSES DE DESTINO — 1956

JANEIRO A DEZEMBRO

DISCRIMINAÇÃO DA EXPORTAÇÃO	QUANTIDADE		VALOR A BORDO NO BRASIL	
	Kg	OUTRAS UNIDADES	Cz\$	US\$
78700 78799 ARTS.ESPECIAIS DE MATS.TEXTEIS.	7769		829255	16974
78749 ARTS.DE CORDOEIRO,H.E. . . . .				
ALEMANHA . . . . .	3		92	5
CHILE . . . . .	3*	*	92*	5
78769 CORREIAS PARA MOVIMENTO E TRANSMIS SÃO,H.E. . . . .				
CHILE . . . . .	7604		773239	16099
PORTUGAL . . . . .	7604*	*	773239*	16099
78780 ENTRETELA,ESTOFOS E OUTROS ARTIGOS PROPRIOS PARA ENCHIMENTO. . . . .				
PORTUGAL . . . . .	162		55924	870
CHILE . . . . .	162*	*	55924*	870
78800 78899 ARTS.P.USO DOMESTICO. . . . .	143		55717	3033
78806 COBERTORES DE LX,PARA CAMA. . . . .				
ALEMANHA . . . . .	3		900	49
SUIÇA . . . . .	90		50000	2723
CHILE . . . . .	93*	*	50900*	2772
78811 COLCHAS DE ALGODÃO. . . . .				
ESTADOS UNIDOS. . . . .	1		1000	54
PORTUGAL . . . . .	2		500	27
CHILE . . . . .	3*	*	1500*	81
78818 COBERTAS E MANTAS DE MATERIAS TEXTEIS EXCL.DE FELTRO E TECIDOS DE MALHA . . . . .				
PORTUGAL . . . . .	1		50	3
CHILE . . . . .	1*	*	50*	3
78831 TOALHAS DE MESA E GUARDANAPOS DE ALS. LIBANO. . . . .				
LIBANO . . . . .	2		1000	54
CHILE . . . . .	2*	*	1000*	54
78832 TOALHAS DE MESA E GUARDANAPOS DE LINHO . . . . .				
ARGENTINA . . . . .	6		184	10
LIBANO . . . . .	3		184	10
CHILE . . . . .	9*	*	368*	20
78859 PANOS P.MESA,COZINHA E GUARNICOES P. HOVEIS,N.E. . . . .				
CHILE . . . . .	9		184	10
PORTUGAL . . . . .	1		117	6
CHILE . . . . .	10*	*	301*	16
78899 NÃO ESPECIFICADOS . . . . .				
ALEMANHA . . . . .	22		1257	68
CHILE . . . . .	1		73	4
PERU . . . . .	2		268	15
CHILE . . . . .	25*	*	1598*	87
78900 78999 NÃO CLASSIFICADAS . . . . .	28510		3152879	137971
78901 TAPETES E SEMELHS.,DE LX. . . . .				
URUGUAI . . . . .	510		150994	2349
URUGUAI . . . . .	510*	*	150994*	2349
78919 TAPETES E SEMELHS.DE OUTRAS MATERIAS TEXTEIS . . . . .				
URUGUAI . . . . .	340		50436	953
URUGUAI . . . . .	340*	*	50436*	953
78980 ROUPAS USADAS E ARTIGOS DE USO DOMES TICO,USAOOS . . . . .				
ALEMANHA . . . . .	4102		385487	20772
ALGERIA . . . . .	4		1000	54
ARGENTINA . . . . .	120		15820	845
AUSTRALIA . . . . .	3		545	30
AUSTRIA . . . . .	1439		342155	18580
BULGARIA . . . . .	7		1050	58
CANADA . . . . .	34		3950	214
CHILE . . . . .	43		3610	195
COLOMBIA . . . . .	3		720	43
COSTA RICA . . . . .	7		500	27
DINAMARCA . . . . .	14		560	31
ECUADOR . . . . .	11		200	10
ESPANHA . . . . .	536		42355	2270
ARABIA SAUDITA . . . . .	4		500	27
ESTADOS UNIDOS . . . . .	263		35670	1936
FINLANDIA . . . . .	2		800	44
FRANCA . . . . .	202		21335	1156

VIII — EXPORTAÇÃO POR MERCADORIAS, SEGUNDO OS PAÍSES DE DESTINO — 1956

251

JANEIRO A DEZEMBRO

DISCRIMINAÇÃO DA EXPORTAÇÃO	QUANTIDADE		VALOR A BORDO NO BRASIL	
	KG	OUTRAS UNIDADES	C\$	US\$
GRA BREITANHA . . . . .	111		10150	551
GRECIA . . . . .	284		22551	1220
HAVAI . . . . .	10		635	35
HOLANDA . . . . .	23		3390	184
HUNGRIA . . . . .	2084		158857	8593
IRLANDA . . . . .	4		500	27
ISRAEL . . . . .	1697		113390	6052
ITALIA . . . . .	1644		114110	6180
IUGOSLAVIA . . . . .	3650		254771	13773
JAPAO . . . . .	8		1300	71
LIBANO . . . . .	99		5620	303
NICARAGUA . . . . .	10		1000	54
NORUEGA . . . . .	7		2400	130
PALESTINA . . . . .	17		1300	71
PANAMA . . . . .	3		200	11
PARAGUAI . . . . .	3		1000	54
PERU . . . . .	113		17200	937
POLONIA . . . . .	1294		81542	4393
PORTUGAL . . . . .	5847		348349	18954
RUMANIA . . . . .	465		116150	6063
SENEGAL . . . . .	4		1020	55
SUECIA . . . . .	30		2165	117
SUICA . . . . .	462		48695	2635
SIRIA . . . . .	17		1100	59
TCHECOSLOVACIA . . . . .	1615		129787	7007
TRANSJORDANIA . . . . .	10		500	27
UNIAO S. LUXEMB. . . . .	12		1500	81
URUGUAI . . . . .	12		1350	72
VENEZUELA . . . . .	8		300	16
	26337*		2296859*	124017
78999 NAO ESPECIFICACOES . . . . .				
ALEMANHA . . . . .	2		500	27
ARGENTINA . . . . .	3		523	29
BOLIVIA . . . . .	1263		642479	9995
GRECIA . . . . .	5		80	4
LIBANO . . . . .	14		2000	108
POLONIA . . . . .	3		15	1
PORTUGAL . . . . .	18		4293	233
RUMANIA . . . . .	11		3850	209
SIRIA . . . . .	2		700	38
TCHECOSLOVACIA . . . . .	2		150	8
	1323*		654590*	10652
80000 89999 CLASSE 8 ARTIGOS MANUFATURADOS DIVERSOS				
80000 80999 APARELHOS E MATERIAL PARA INSTALACOES SANITARIAS, DE AQUECIMENTO E ILUMINACAO . . . . .	20262		973639	15702
80100 80199 ARTS. SANITARIOS, EXCL. DE METAIS . . . . .	8726		675187	10503
80100 DE MADEIRA . . . . .				
BOLIVIA . . . . .	120		7405	115
	120*		7405*	115
80160 DE LOUCA . . . . .				
BOLIVIA . . . . .	5852		522789	8133
	5852*		522789*	8133
80180 DE MATERIAS PLASTICAS . . . . .				
BOLIVIA . . . . .	423		112056	1743
	423*		112056*	1743
80199 NAO ESPECIFICACOES . . . . .				
BOLIVIA . . . . .	2331		32937	513
	2331*		32937*	512
80300 80399 ARTS. SANITARIOS DE METAIS . . . . .	11533		297957	5172
80301 ESMALTADOS DE FERRO E ACO . . . . .				
BOLIVIA . . . . .	2370		87771	1365
URUGUAI . . . . .	7600		105302	2175
	9970*		193073*	3540
80399 DE OUTROS METAIS . . . . .				
BOLIVIA . . . . .	1563		104884	1634
	1563*		104884*	1632
80800 80899 ARTS. P. ILUMINACAO . . . . .	3		495	27
80899 NAO ESPECIFICACOES . . . . .				
SUICA . . . . .	3		495	27
	3*		495*	27

## VIII -- EXPORTAÇÃO POR MERCADORIAS, SEGUNDO OS PAÍSES DE DESTINO -- 1956

JANEIRO A DEZEMBRO

DISCRIMINAÇÃO DA EXPORTAÇÃO	QUANTIDADE		VALOR A BORDO NO BRASIL	
	Kg	OUTRAS UNIDADES	Cr\$	US\$
81000 81999 MOVEIS E ACESSÓRIOS . . . . .	8017		1201417	19107
81200 81299 MOVEIS DE MADEIRA, EXCL. DIV. SIG.	1253		59740	1346
81200 MOVEIS DE MADEIRA, EXCL. DIV. SIG. . . . .				
ESTADOS UNIDOS . . . . .	183		6500	354
PORTUGAL . . . . .	870		5000	272
VENEZUELA . . . . .	200		40240	720
	1253*	*	59740*	1346
81400 81499 MOVEIS DE METAL, EXCL. DIV. SIG. . . . .	5924		617088	9600
81400 ARQUIVOS E FICHAÍOS . . . . .				
BOLÍVIA . . . . .	5924		617088	9600
	5924*	*	617088*	9600
81600 81699 MOVEIS P. USO EM MEDICINA E CIRURGIA, CADEIRAS COM DISPOSITIVOS MECÂNICOS, PERTS. E ACESS. . . . .	840		524589	8161
81660 OUTRAS CADEIRAS COM DISPOSITIVOS MECÂNICOS . . . . .				
URUGUAI . . . . .	840		524589	8161
	840*	*	524589*	8161
82000 82999 ARTIGOS PARA VIAGEM, MALAS DE MÃO E ARTIGOS SEMELHANTES. . . . .	542		120395	2884
82200 82299 MALAS E SEMELHS. P. VIAGEM. . . . .	534		118305	2470
82280 DE MATERIAS PLASTICAS . . . . .				
ARGENTINA . . . . .	130		8075	440
CHILE . . . . .	7		220	12
ITALIA . . . . .	25		2327	154
LIRANO . . . . .	59		5581	304
TURQUIA . . . . .	24		1102	60
	245*	*	17805*	970
82299 NAO ESPECIFICADAS . . . . .				
ESTADOS UNIDOS . . . . .	289		100500	1500
	289*	*	100500*	1500
82500 82599 CARTEIRAS, BOLSAS E SEMELHS. . . . .	8		2090	114
82500 DE PELES E COUROS . . . . .				
AUSTRALIA . . . . .	2		15	1
FRANCA . . . . .	1		1000	54
IUGOSLAVIA . . . . .	1		15	1
RUECIA . . . . .	2		110	6
	6*	*	1140*	62
82599 NAO ESPECIFICADAS . . . . .				
ALEMANHA . . . . .	1		700	38
ESTADOS UNIDOS . . . . .	1		250	14
	2*	*	950*	52
83000 83999 ROUPA FEITA, EXCLUSIVE SEXO M 74	4039		734070	14639
83000 83009 MEIAS EXCL. ELASTICAS. . . . .	24		14949	321
83000 DE ALGODAO. . . . .				
BOLÍVIA . . . . .	24		14649	305
	24*	*	14649*	305
83099 NAO ESPECIFICADAS . . . . .				
PORTUGAL . . . . .			300	16
	*	*	300*	16
83200 83299 ROUPA FEITA, EXCL. DE MALHA, COURO E MATERIAS IMPERMEAVEIS . . . . .	89		38887	1196
83221 ROUPA EXTERIOR, DE LA PARA HOMENS E RAPAZES . . . . .				
ESTADOS UNIDOS . . . . .	6		1800	98
	6*	*	1800*	98
83229 ROUPA EXTERIOR P. HOMENS E RAPAZES, N.E VENEZUELA . . . . .	1		800	44
	1*	*	800*	44
83231 ROUPA EXTERIOR DE ALGODAO P. SENHORAS E CRIANCAS. . . . .				
AUSTRALIA . . . . .	2		1000	54
ESTADOS UNIDOS . . . . .	1		1050	57
URUGUAI . . . . .	67		27405	571
	70*	*	29456*	682

## VIII — EXPORTAÇÃO POR MERCADORIAS, SEGUNDO OS PAÍSES DE DESTINO — 1956

253

JANEIRO A DEZEMBRO

DISCRIMINAÇÃO DA EXPORTAÇÃO	QUANTIDADE		VALOR A BORDO ND BRASIL	
	Kg	OUTRAS UNIDADES	C/\$	US\$
83241 ROUPA EXTERIOR, DE LA, P. SENHORAS E CRIANÇAS. . . . .				
. . . . . ESTADOS UNIDOS. . . . .	1		400	22
. . . . . PORTUGAL. . . . .	1		400	22
. . . . .			800*	44
83245 ROUPA EXTERIOR DE NYLON PARA SENHORAS E CRIANÇAS. . . . .				
. . . . . ITALIA. . . . .	2		1000	54
. . . . .	2*		1000*	54
83249 ROUPA EXTERIOR P. SENHORAS E CRIANÇAS, N.E. . . . .				
. . . . . ALEMANHA. . . . .	3		500	27
. . . . . ARGENTINA. . . . .			200	11
. . . . . ESTADOS UNIDOS. . . . .	1		1100	60
. . . . . FRANÇA. . . . .	3		881	48
. . . . . GRA BRETAGNA. . . . .			250	14
. . . . . ITALIA. . . . .	2		800	44
. . . . . SIRIA. . . . .			400	22
. . . . .	9*		4131*	226
83281 ROUPA INTERIOR PARA SENHORAS E CRIANÇAS DE LA. . . . .				
. . . . . ALEMANHA. . . . .			200	11
. . . . .			200*	11
83285 ROUPA INTERIOR PARA SENHORAS E CRIANÇAS DE NYLON. . . . .				
. . . . . ESTADOS UNIDOS. . . . .			200	10
. . . . .			200*	10
83289 ROUPA INTERIOR PARA SENHORAS E CRIANÇAS, N.E. . . . .				
. . . . . ITALIA. . . . .			500	27
. . . . .			500*	27
83500 83599 CHAPEUS, BONÉS E SEMELHES. . . . .	3453		505356	9352
83550 CHAPEUS, BONÉS E SEMELHES DE PALHA DE ARROZ, DE TRIGO E SEMELHES. . . . .				
. . . . . URUGUAI. . . . .	3309	60500	405079	7792
. . . . .	3309*	60500*	405079*	7792
83599 NÃO ESPECIFICADOS. . . . .				
. . . . . CHILE. . . . .	144	300	100277	1560
. . . . .	144*	300*	100277*	1560
83900 83999 NÃO CLASSIFICADA. . . . .	473		174878	3770
83900 LENÇOS. . . . .				
. . . . . CANAADA. . . . .			500	27
. . . . . URUGUAI. . . . .	338		140613	2188
. . . . .	338*		141113*	2215
83999 NÃO ESPECIFICADA. . . . .				
. . . . . ARGENTINA. . . . .	5		900	49
. . . . . BOLIVIA. . . . .	20		9414	196
. . . . . ESPANHA. . . . .	1		441	24
. . . . . ESTADOS UNIDOS. . . . .			1100	92
. . . . . FRANÇA. . . . .	1		1310	72
. . . . . GRECIA. . . . .	8		1200	65
. . . . . ITALIA. . . . .	45		5200	284
. . . . . IUGOSLAVIA. . . . .	2		500	27
. . . . . PORTUGAL. . . . .	5		1550	84
. . . . . RUMANIA. . . . .	48		12150	662
. . . . .	135*		33765*	1555
84000 84999 CALÇADOS. . . . .	41805		10218547	162712
84100 84199 CALÇADOS P. USO DOMESTICO, EXCL. DE BORRACHA. . . . .	1636		79315	1585
84130 CHINELOS, EXCL. DE BORRACHA. . . . .				
. . . . . PARES				
. . . . . ESTADOS UNIDOS. . . . .	1636	2160	79295	1584
. . . . . PORTUGAL. . . . .		1	20	1
. . . . .	1636*	2161*	79315*	1585
84300 84399 CALÇADOS DE COURD, EXCL. DIV. 841	16766		5106217	79614
84320 80TAS. . . . .				
. . . . . PARES				
. . . . . ESTADOS UNIDOS. . . . .	3	2	500	27
. . . . .	3*	2*	500*	27

## VIII — EXPORTAÇÃO POR MERCADORIAS, SEGUNDO OS PAÍSES DE DESTINO — 1956

J A N E I R O A D E Z E M B R O

DISCRIMINAÇÃO DA EXPORTAÇÃO	QUANTIDADE		VALOR A BORDO NO BRASIL	
	Kg	OUTRAS UNIDADES	C/\$	US\$
84340 BORZEGUINS. . . . . PARES BOLÍVIA . . . . .	16747 16747*	12800 12800*	5101647 5101647*	79366 79366
84360 SAPATOS . . . . . PARES ALEMANHA . . . . . ESTADOS UNIDOS . . . . . HOLANDA . . . . . HUNGRIA . . . . . ITALIA . . . . . IUGOSLAVIA . . . . . PORTUGAL . . . . . ROMANIA . . . . . SUICA . . . . .	2 1 2 6 2 2 2 1 16*	2 1 4 2 2 3 1 23*	450 20 450 150 500 500 1200 500 4070*	25 1 8 8 27 27 65 27 16 221
84700 84799 CALÇADOS DE BORRACHA. . . . .	23403		5032915	81508
84700 GALOCHAS. . . . . PARES ESTADOS UNIDOS . . . . . PARAGUAI . . . . .	23401 2 23403*	65200 3 65203*	5032765 150 5032915*	81500 8 81508
84900 84999 NAO CLASSIFICADOS . . . . .			100	5
84900 TAMANCOS. . . . . PARES FRANCA . . . . .	* *	1 1*	100 100*	5 5
85000 85999 APARR., INSTRUMS. E OBJETOS, PRO FISSIONAIS E CIENTIFICOS, RELO GIOS, SEUS PERTS. E ACCESS. . . . .	6911		12748386	478117
85100 85199 APARR. E INSTRUMENTOS DE OBSEVA CAO E OTICA. . . . .	2147		3118135	57956
85105 VIDROS P. OCULOS, TRABALHOS, DESMONTAÇOS . ARGENTINA . . . . .	2141 2141*	*	3092669 3092669*	57425 57425
85130 ARMAÇoes PARA OCULOS E SEMELHANTES . . URUGUAI . . . . .	6 6*	*	25456 25456*	530 530
85140 OCULOS, LORÇONS E SEMELHANTES, P. CORRE CAO PROTECAO E OUTROS . . . . . UM IUGOSLAVIA . . . . .	* *	1 1*	10 10*	1 1
85200 85299 APARR. E INSTRUMENTOS P. CINEMATO GRAFIA E FOTOGRAFIA. . . . .	675		7089568	371641
85265 ROLOS DE FILMES, EXCL. CINEMATOGRAFICOS ESTADOS UNIDOS. . . . .	*	*	1000 1000*	54 54
85285 FILMES CINEMATOGRAFICOS IMPRESSOS. . . ALEMANHA . . . . . ARGENTINA . . . . . DINAMARCA . . . . . ESTADOS UNIDOS . . . . . FINLANDIA . . . . . FRANCA . . . . . GRA BRETAGNHA . . . . . ITALIA . . . . . MEXICO . . . . . POLONIA . . . . . PORTUGAL . . . . . TCHECOSLOVAGUIA . . . . . TRINIDAD . . . . . UNIAO B. LUXEMB. . . . . VENEZUELA . . . . .	3 283 2 22 1 70 4 35 104 15 75 19 41 1 675*		70 129906 1100 12474 1000 6500050 1714 86790 56544 12856 79442 195482 5508 5000 632 7088568*	4 5950 60 677 54 354034 93 1907 2378 200 1654 4070 300 272 34 371587
85500 85599 APARR. E INSTRUMS. P. CALCULO, DESE NHO, MEDIOA, CALIBRAÇAO, VERIFICAÇAO	1263		1693536	34533
85536 TERMOMETROS, EXCL. P. MEDICINA . . . . . DINAMARCA . . . . .	40 40*	*	97191 97191*	1512 1512
85540 TAXIMETROS, PEOROMETROS, TACOMETROS, VE LOCIMETROS E SEMELHANTES. . . . . CHILE . . . . .	1089 1089*	*	1367067 1367067*	28944 28944



## VIII — EXPORTAÇÃO POR MERCADORIAS, SEGUNDO OS PAÍSES DE DESTINO — 1956

255

JANEIRO A DEZEMBRO

DISCRIMINAÇÃO DA EXPORTAÇÃO		QUANTIDADE		VALOR A BORDO NO BRASIL	
		Kg	OUTRAS UNIDADES	Cr\$	US\$
85599	APARELHOS E INSTRUMENTOS PARA MEDICINA, VERIFICAÇÃO E CALIBRAGEM, N. E. . . . .				
	ALEMANHA . . . . .	14		12330	672
	CHILE . . . . .	76		206082	3206
	COSTA RICA . . . . .	15		4713	58
	ESTADOS UNIDOS . . . . .			389	21
	NORUEGA . . . . .	29		5764	120
		134*		229278*	4077
85600	85699 APARS. INSTRUMS. E OBJS. P. MEDICINA, CIRURGIA, ODONTOLOGIA, VETERINARIA, EXCL. SECS. 60, 71, 01V, SIG				
85609	PARA MEDICINA, N. E. . . . .				
	EQUADOR . . . . .	12		17428	949
		12*		17428*	949
85640	PARA ODONTOLOGIA . . . . .				
	VENEZUELA . . . . .	7		9112	136
		7*		9112*	136
85670	APARELHOS PARA MECANOTERAPIA, PSICOTERAPIA, OXIGENOTERAPIA, ODONOTERAPIA, RESPIRAÇÃO ARTIFICIAL E SEMELHANTES. . . . .				
	VENEZUELA . . . . .	3		32361	483
		3*		32361*	483
85700	85799 RELOSIOS. . . . .	2804		788246	12419
85750	RELOSIOS REGISTRADORES DE FREQUENCIA E DE TEMPO EXCL. CRONOMETROS . . . . .				
	CHILE . . . . .	2400	100	699108	10722
	HONDURAS . . . . .	140	4	26632	396
	VENEZUELA . . . . .	264	12	62506	1301
		2804*	116*	788246*	12419
86000	86999 ARTS. P. ESCRITORIO, DESENHO, COLEÇÃO, NÃO CLASSIFIS., EXCL. PAPEL . . . . .	43211		9754097	152000
86000	86099 CANETAS TINTEIRO, LAPISEIRAS, CANETAS E PORTA LAPIS. . . . .	3782		983959	15326
86009	CANETAS TINTEIRO, N. E. . . . .				
	PORTUGAL . . . . .	1		475	26
		1*		475*	26
86020	CANETAS EXCL. CANETAS TINTEIROS E ESFEROGRAFICAS. . . . .				
	BOLIVIA . . . . .	3781		983484	15300
		3781*		983484*	15300
86200	86299 LAPIS . . . . .	39429		8769988	136666
86220	LAPIS COMUM . . . . .				
	GUATEMALA . . . . .	247		26681	570
	HINIXO SUL AFRICANA . . . . .	14		1541	23
	URUGUAI . . . . .	383		80350	1250
		644*		108572*	1843
86260	LAPIS E RASTOES PARA DESENHO . . . . .				
	BOLIVIA . . . . .	36931		8436750	131250
	CUBA . . . . .	389		35149	584
	ESTADOS UNIDOS . . . . .	82		10927	170
	GUATEMALA . . . . .	1358		175508	2773
	HINIXO SUL AFRICANA . . . . .	26		3082	46
		38785*		8661416*	134823
86600	86699 TINTAS P. ESCREVER, P. ESTAMPAR TECIÇOS E SEMELHS. . . . .			150	8
86600	TINTAS PARA ESCREVER E COPIAR . . . . .				
	PORTUGAL . . . . .			150	8
				150*	8
87000	87999 ARTS. DE ARMARINHO, P. USO PESSOAL NÃO CLASSIFIS. BRINOS E JOGOS. . . . .				
	ARTS. DESPORTIVOS E GINASTICOS. . . . .	1728		428360	8120
87200	87299 GUARDA CHUVAS, BENGALAS, CHICOTES E SEMELHS. SEUS PERTS. E ACCESS. . . . .	497		20913	452
87200	GUAROA CHUVAS . . . . .				
	ARGENTINA . . . . .	2		500	27
		2*		500*	27

## VIII — EXPORTAÇÃO POR MERCADORIAS, SEGUNDO OS PAÍSES DE DESTINO — 1956

J A N E I R O A D E Z E M B R O

DISCRIMINAÇÃO DA EXPORTAÇÃO	QUANTIDADE		VALOR A BORDO ND BRASIL	
	Kg	OUTRAS UNIDADES	Cz\$	US\$
87281 ARJACOES COMPLETAS P. GUARDA CHUVAS E SEMELHS. . . . . URUGUAI . . . . .	495		20413	425
	495*		20413*	425
87300 87399 ARTS. P. FUMANTES . . . . .			15	1
87399 NAO ESPECIFICADOS ALEMANHA . . . . .			15*	1
87400 87499 PEÇAS, PLUMAS ORNAMENTAIS, PREPS. ARTS. DE PLUMAS, FLORES, FOLHA GENS, FRUTOS ARTFS. ARTS. DE CABELO HUMANO E LEQUES . . . . .	5		310	16
87460 FLORES, FOLHAGENS E FRUTOS ARTIFICIAIS SOLTOS, EM RAMOS, COROAS E GRINALDAS. . . . .				
			100	5
			40	2
	1		20	1
	2		150	8
	2		310*	16
	5*			
87600 87699 BRINQUEOOS E JOGOS. . . . .	988		220903	4029
87631 BRINQUEOOS DE BORRACHA. . . . .				
	3		700	38
	2		200	11
	5*		900*	49
87636 DE METAL. . . . . PERU. . . . .	15		2635	41
	15*		2635*	41
87637 BRINQUEOOS DE MATERIAS TEXTEIS. . . . . ESTADOS UNIOOS. . . . .	1		1020	55
	1*		1020*	55
87638 BRINQUEOOS DE MATERIAS PLASTICAS. . . . . ESTADOS UNIOOS. . . . .	1		100	5
	1		300	16
	15		1000	54
	880		202868	3156
	897*		204268*	3231
87639 BRINQUEOOS, N.E. . . . .				
	2		200	10
	2		1000	54
	3		1000	54
	2		850	46
	2		3060	165
	6		215	11
	12		600	44
	1		500	27
	4		120	6
	5		250	14
	1		2075	113
	1		220	12
	2		250	14
	3		600	32
	65*		11240*	607
87669 JOGOS, N.E. . . . .				
	2		500	27
	2		340	19
	4*		840*	46
87700 87799 ARTS. DESPORTIVOS E GINANTICOS . . . . .	2		1000	54
87799 NAO ESPECIFICADOS ITALIA . . . . .	1		500	27
	1		500	27
	2*		1000*	54
87800 87899 ARTS. ORTOPEDICOS. . . . .	60		182759	3436
87800 DENTES ARTIFICIAIS. . . . .				
	5		64794	1098
	40		102720	1598
	6		15245	830
	60*		182759*	3436
87900 87999 NAO CLASSIFICADOS . . . . .	176		2460	132

## VIII — EXPORTAÇÃO POR MERCADORIAS, SEGUNDO OS PAÍSES DE DESTINO — 1956

257

JANEIRO A DEZEMBRO

DISCRIMINAÇÃO DA EXPORTAÇÃO	QUANTIDADE		VALOR A BORDO NO BRASIL	
	Kg	OUTRAS UNIDADES	D\$	US\$
97969 ARTIGOS DE ARMARINHO, N.E. . . . .				
ESTADOS UNIDOS. . . . .	170		1000	54
URUGUAI . . . . .	1		20	1
	171*		1020*	55
97979 ADEREÇOS E OBJETOS SEMELHES DE AORNHO PESBOAL, N.E. . . . .				
ALEMANHA . . . . .	1		500	27
ESTADOS UNIDOS. . . . .	2		40	2
GRã BRETANHA. . . . .			100	5
PORTUGAL. . . . .			500	27
	3*		1140*	61
97989 ARTIGOS DE USO PESSOAL, N.E. . . . .				
PORTUGAL. . . . .	2		300	16
	2*		300*	16
99000 99999 ARTS. DE MATS. PROPRIAS P. TRAN CAR, TALHAR, MOLOAR NAO CLASSIFS	29		2954	59
99100 99109 ARTS. DE MATS. PROPRIAS P. TRANCAR MATS. E ARTFS. NAO CLASSIFS. . . . .	29		2954	59
99199 NAO ESPECIFICADOS . . . . .				
ESTADOS UNIDOS. . . . .	29		2954	59
	29*		2954*	59
99000 99999 OUTROS ARTS. MANUFATURADOS DIVS.	49256		8150047	178822
99000 99099 ARMAS E MUNICOES. . . . .	1485		308544	4800
99071 CARTUCHOS OU ESTOJOS CARREGADOS, DE CHUMBO OU BALA. . . . .				
URUGUAI . . . . .	1485		300544	4800
	1485*		300544*	4800
99100 99199 INSTRUMS. DE MUSICA, PERTS., ACESS	1220		496255	10310
99128 VIOLÕES . . . . .				
GRã BRETANHA. . . . .	4		800	44
	4*		800*	44
99155 OIBCOS P. FONOGRAFOS E SEMELHES. . . . .				
ALEMANHA . . . . .	5		1672	91
ARGENTINA . . . . .	26		2750	145
AUSTRALIA . . . . .	6		788	43
AUSTRIA . . . . .	1		420	23
BOLIVIA . . . . .	256		50256	952
CANAOA . . . . .	2		700	38
CHILE . . . . .	5		1950	106
COLOMBIA. . . . .	1		328	18
EQUADOR . . . . .	13		2788	151
ESTADOS UNIDOS. . . . .	126		37404	1037
FINLANOIA . . . . .			550	30
FRANCA . . . . .	10		5395	293
GRã BRETANHA. . . . .	4		1591	86
HOLANDA . . . . .	2		215	12
ITALIA . . . . .	5		1050	57
JAPAO . . . . .	10		6428	100
MEXICO . . . . .	7		1994	108
MOCAHBIOE. . . . .	316		84802	1498
PERSIA OU IRAN . . . . .			450	25
PERU. . . . .	31		8682	205
POLONIA . . . . .	1		600	33
PORTUGAL. . . . .	6		11804	643
SUECIA . . . . .	3		950	52
SUICA . . . . .	3		500	27
UNIAO B. LUXEMB. . . . .	1		200	11
UNIAO SUL AFRICANA. . . . .	5		388	21
URUGUAI . . . . .	364		261450	4388
VENEZUELA . . . . .	4		850	46
	1213*		494955*	10239
99191 CAIXA DE MUSICA . . . . .				
URUGUAI . . . . .	3		500	27
	3*		500*	27
99200 99299 ORRAS IMPRESSAS . . . . .	16754		743093	39806
99202 LIVROS DE ILUSTRAOES INFANTIS, INCL. PARA COLORIR. . . . .				
ISRAEL. . . . .	5		500	27
	5*		500*	27
99204 LIVROS, ILUSTRADOS OU NAO, N.E. . . . .				
ALEMANHA . . . . .	508		39790	2169
ARGENTINA . . . . .	18		1210	66

## VIII — EXPORTAÇÃO POR MERCADORIAS, SEGUNDO OS PAÍSES DE DESTINO — 1956

J A N E I R O A D E Z E M B R O

DISCRIMINAÇÃO DA EXPORTAÇÃO	QUANTIDADE		VALOR A BORDO NO BRASIL	
	Kg	OUTRAS UNIDADES	C\$	US\$
CHILE . . . . .	1		100	5
DINAMARCA . . . . .	4		300	16
ECUADOR . . . . .	4		200	11
ESTADOS UNIDOS . . . . .	419		33880	1840
FRANCA . . . . .	8		500	27
GRÁ BRETAGNHA . . . . .	13		550	30
HOLANDA . . . . .	2		100	5
ISRAEL . . . . .	10		2000	109
MOÇAMBIQUE . . . . .	2		10	1
NICARAGUA . . . . .	40		2800	151
PARAGUAI . . . . .	24		200	11
POLONIA . . . . .	6		400	22
PORTUGAL . . . . .	8		380	20
SUECIA . . . . .	1		300	16
SUICA . . . . .	123		10500	572
TCHECOSLOVAQUIA . . . . .	1		20	1
URUGUAI . . . . .	5		1010	55
VENEZUELA . . . . .	62		5200	284
	1259*		99450*	5411
S9208 FOLHETOS . . . . .				
ARGENTINA . . . . .	1		100	5
UNIAO B. LUXEMB. . . . .	1*		20	1
			120*	6
S9220 JORNAIS, PERIODICOS E REVISTAS, AVULSOS				
ALEMANHA . . . . .	5		15	1
CANADA . . . . .	2		60	3
DINAMARCA . . . . .	18		20	1
ESPAÑHA . . . . .	1		50	3
ESTADOS UNIDOS . . . . .	7183		350050	19497
FRANCA . . . . .	102		2820	152
ITALIA . . . . .	46		1770	95
PARAGUAI . . . . .	634		10500	570
REP. DOMINICANA . . . . .	60		200	11
SUECIA . . . . .	23		600	32
SUICA . . . . .	23		300	16
URUGUAI . . . . .	7		7	
	8077*		374392*	20381
S9234 CROMOS, ESTAMPAS, FOTOGRAFIAS . . . . .				
ALEMANHA . . . . .	18		1200	64
ARGENTINA . . . . .			350	19
CANADA . . . . .	2		800	44
ESTADOS UNIDOS . . . . .	16		3155	171
FRANCA . . . . .			400	22
GRÁ BRETAGNHA . . . . .	2		100	5
HOLANDA . . . . .	1		15	1
ITALIA . . . . .	17		2555	138
PORTUGAL . . . . .	7		850	47
VENEZUELA . . . . .	110		15611	233
	173*		25036*	744
S9250 MAPAS E SEMELHS. NAO ENCAOERNADOS . . . . .				
ALEMANHA . . . . .			20	1
ESTADOS UNIDOS . . . . .	238		13550	738
URUGUAI . . . . .	1		250	14
	239*		13820*	753
S9260 PLANOS E DESENHOS INDUSTRIAIS, DE ARQUITETURA, ENGENHARIA E OUTROS . . . . .				
ALEMANHA . . . . .	13		2520	136
ARGENTINA . . . . .	38		540	29
AUSTRALIA . . . . .	2		200	11
DINAMARCA . . . . .			20	1
ESTADOS UNIDOS . . . . .	12		2070	112
FRANCA . . . . .	12		800	43
HOLANDA . . . . .	1		35	2
ITALIA . . . . .	1		200	11
HEXICO . . . . .	50		1020	55
POLONIA . . . . .	2		40	2
PORTUGAL . . . . .	3		100	5
SUICA . . . . .	2		100	5
UNIAO B. LUXEMB. . . . .	2		200	11
UNIAO SUL AFRICANA . . . . .	8		500	27
	146*		8345*	450
S9291 CALENDARIOS, INCL. BLOCOS CALENDARIOS . . . . .				
FRANCA . . . . .	7		920	50
ITALIA . . . . .	2		20	1
PORTUGAL . . . . .			20	1
REP. DOMINICANA . . . . .	207		500	27
	216*		1460*	79
S9292 ETIQUETAS IMPRESSAS, COMAÇAS OU NAO				
ITALIA . . . . .	5		73	4
MOÇAMBIQUE . . . . .	1		10	1
SENEGAL . . . . .	8		220	12

## VIII — EXPORTAÇÃO POR MERCADORIAS, SEGUNDO OS PAÍSES DE DESTINO — 1956

259

JANEIRO A DEZEMBRO

DISCRIMINAÇÃO DA EXPORTAÇÃO	QUANTIDADE		VALOR A BORDO NO BRASIL	
	Kg	OUTRAS UNIDADES	Cr\$	US\$
URUGUAI . . . . .	6		165	9
	20		468*	26
89293 CARTOES PERFURAVEIS IMPRESSOES DESTINADAS A APURACAO MECANICAS. ESTADOS UNIDOS . . . . .	19		1836	100
	19		1836*	100
89294 SELOS E OUTRAS FORMULAS DE FRANQUIA POSTAL OU TELEGRAFICA . . . . .	15		14300	778
CUBA . . . . .	15		14300*	778
89296 PROSPECTOS, ANUNCIOS E SEMELHES DE PUBLICIDADE COMERCIAL . . . . .				
ALEMANHA . . . . .	1		20	1
ARGENTINA . . . . .	105		250	14
AUSTRIA . . . . .	1		20	1
BOLIVIA . . . . .	4		20	11
CHILE . . . . .	4		20	11
ECUADOR . . . . .	9		1000	54
ESTADOS UNIDOS . . . . .	1363		5530	298
FRANCA . . . . .	45		1500	82
GOA . . . . .	7		720	39
GRã BREITANHA . . . . .	92		1034	56
HOLANDA . . . . .	25		500	27
ITALIA . . . . .	55		2420	132
JAPAO . . . . .	2		500	27
MEXICO . . . . .	7		1380	75
PARAGUAI . . . . .	13		2498	136
PERU . . . . .	20		200	11
PORTUGAL . . . . .	105		2600	141
REP. DOMINICANA . . . . .	8		500	27
SUECIA . . . . .	3		20	1
SUICA . . . . .	135		1000	54
UNIAO SUL AFRICANA . . . . .	9		525	28
URUGUAI . . . . .	60		17600	957
VENEZUELA . . . . .	140		362	20*
	2806*		43709*	2373
89299 NAO ESPECIFICADAS . . . . .				
ALEMANHA . . . . .	191		9802	534
ARGENTINA . . . . .	101		4234	230
BOLIVIA . . . . .	8		930	50
BULGARIA . . . . .	1		100	5
CANADA . . . . .	2		30	2
CHILE . . . . .	47		2388	130
CHINA . . . . .	12		185	9
COLOMBIA . . . . .	5		30	2
COSTA RICA . . . . .	2		900	49
CUBA . . . . .	2		30	2
DINAMARCA . . . . .	1		100	5
EGITO . . . . .	2		30	2
ESPAHHA . . . . .	35		631	35
ESTADOS UNIDOS . . . . .	1025		27070	1484
FRANCA . . . . .	168		21138	1154
GRã BREITANHA . . . . .	460		28830	1246
GUATEMALA . . . . .	45		5000	272
HOLANDA . . . . .	40		2300	125
INDIA . . . . .	24		30	2
ISRAEL . . . . .	2		3030	164
ITALIA . . . . .	155		4370	233
IUGOSLAVIA . . . . .	5		95	6
JAPAO . . . . .	367		7380	401
LIBANO . . . . .	19		784	43
MEXICO . . . . .	27		1638	88
NORUEGA . . . . .	1		20	1
PARAGUAI . . . . .	122		8704	474
PERUBIA OU IRAN . . . . .	2		30	2
PERU . . . . .	50		1674	92
PORTO RICO . . . . .	2		30	2
PORTUGAL . . . . .	110		3050	165
SALVADOR . . . . .	405		21500	1170
SENEGAL . . . . .	32		1138	62
SUECIA . . . . .	13		1450	79
SUICA . . . . .	90		2519	141
TCHECOSLOVACIA . . . . .	2		2625	147
TURQUIA . . . . .	47		895	48
UNIAO S. LUXEMB. . . . .	3		810	44
URUGUAI . . . . .	39		980	54
VENEZUELA . . . . .	9		362	20*
	3776*		159657*	8678

## VIII — EXPORTAÇÃO POR MERCADORIAS, SEGUNDO OS PAÍSES DE DESTINO — 1956

JANEIRO A DEZEMBRO

DISCRIMINAÇÃO DA EXPORTAÇÃO	QUANTIDADE		VALOR A BORDO NO BRASIL	
	Kg	OUTRAS UNIDADES	C\$	US\$
89400 89499 ARTS.OE MATERIAS PLASTICAS,EXCL SECOES 89,90,82,93 E 97. . . . .	539	*	187171	3425
89420 PARA USO DOMESTICO. . . . .				
ALEMANHA . . . . .	8		735	40
ANGOLA . . . . .	9		500	27
ARGENTINA . . . . .	12		260	14
CHILE . . . . .	13		206	11
FRANCA . . . . .	17		330	18
ITALIA . . . . .	13		771	42
PERU . . . . .	3		294	16
PORTUGAL . . . . .	62		1500	42
REP. DOMINICANA . . . . .	81		4149	224
TURQUIA . . . . .	1		59	3
	210*	*	8804*	437
89460 ADOREÇOS E OBJETOS SEMELHS.DE AORNO PESSOAL . . . . .				
ESTADOS UNIOES. . . . .	24		16219	324
	24*	*	16219*	324
89499 NAO ESPECIFICACOES . . . . .				
ALEMANHA . . . . .	2		1740	95
BOLIVIA . . . . .	291		158514	2466
GRA BREITANHA . . . . .	12		1894	103
	305*	*	162148*	2664
89500 99599 OBJS.OE ARTE E ARTS.P.COLECTOER. . . . .	9315		268315	6697
89500 QUADROS,PINTURAS E DESENHOS FEITOS INTEIRAMENTE A MAO,EMOLOURADOS OU NAO				
DINAMARCA . . . . .	2		1000	54
ESTADOS UNIOES. . . . .	62		1500	81
FRANCA . . . . .	29		15615	850
GRA BREITANHA . . . . .	5		30000	1634
ITALIA . . . . .	20		4000	218
PORTUGAL . . . . .	5		500	27
RUICA . . . . .	1		50	3
VENEZUELA . . . . .	131		17522	399
	255*	*	70187*	3265
89520 ESTATUAS E ESCULTURAS . . . . .				
ITALIA . . . . .	2		56	3
MEXICO . . . . .	3		3000	163
PORTUGAL . . . . .			80	4
	5*	*	3136*	170
89531 ANIMAIS CONSERVADOS P.GABINETES ESCO LARES E MUSEUS. . . . .				
ESTADOS UNIOES. . . . .	1		500	27
ITALIA . . . . .	4		1500	81
	5*	*	2000*	108
89539 COLECTOER OE ZOOLOGIA,ROTANICA,MINERA LOGIA E ANATOMIA,N.E. . . . .				
ALEMANHA . . . . .	8		500	27
ESTADOS UNIOES. . . . .	9024		190125	3061
INDIA . . . . .	9		1607	25
	9041*	*	192232*	3113
89545 ARMAS ANTIGAS OESUSADAS,OE QUALQUER ESPECIE,EM COLECTOES OU PANOPLIAS. . . . .				
ESTADOS UNIOES. . . . .	3		500	27
	3*	*	500*	27
89599 NAO ESPECIFICACOES . . . . .				
ALEMANHA . . . . .	1		60	3
ESTADOS UNIOES. . . . .	5		200	11
	6*	*	260*	14
89600 89699 VELAS E ARTS.OE MATERIAS INFLA HAVEIS,NAO CLASSIFICACOES . . . . .	150		18823	376
89605 VELAS OE ESTEARINA. . . . .				
BOLIVIA . . . . .	150		18823	376
	150*	*	18823*	376
89700 89799 FUMO OU TABACO E SUAS MANUFATS. . . . .	17636		5626313	99764

## VIII — EXPORTAÇÃO POR MERCADORIAS, SEGUNDO OS PAÍSES DE DESTINO — 1956

201

JANEIRO A DEZEMBRO

DISCRIMINAÇÃO DA EXPORTAÇÃO	QUANTIDADE		VALOR A BORDO NO BRASIL	
	Kg	OUTRAS UNIDADES	C\$	US\$
89700 CHARUTOS. . . . . MILHEIRO				
ALEMANHA . . . . .	3358	443	669724	10879
ARGENTINA . . . . .	5		800	44
CANADA . . . . .	37	7	13566	292
DINAMARCA . . . . .	588	120	211656	4175
ESTADOS UNIDOS . . . . .	233	32	54555	960
GRÁ BREITANHA . . . . .	49	8	19698	294
HOLANDA . . . . .	591	75	136179	2164
IRAQUE . . . . .	773		600	33
ISLANOIA . . . . .	10	160	342612	5330
JAPÃO . . . . .	10	2	4617	101
NORUEGA . . . . .	192	39	59395	924
POLONIA . . . . .	188	28	95006	1478
PORTUGAL . . . . .	1137	194	426600	6982
SUIÇA . . . . .	3525	449	842980	16914
URUGUAI . . . . .	84	17	36222	750
	10773*	1574*	2914170*	51310
89710 CIGARRILHAS . . . . . MILHEIRO				
ALGERIA . . . . .	620	200	269769	4804
FRANCA . . . . .	620	200	321801	4803
GIBRALTAR . . . . .	36	10	11597	251
MARROCOS FRANCÊS . . . . .	3625	960	1410768	26289
PORTUGAL . . . . .	926	240	259884	4599
SENEGAL . . . . .	496	160	208189	3828
SUIÇA . . . . .	93	30	45095	735
TANGER . . . . .	180	50	82050	1250
TUNISIA . . . . .	200	75	102300	1877
	6860*	1925*	2711443*	48416
89720 CIGARROS . . . . .				
ESTADOS UNIDOS . . . . .			200	11
GRÁ BREITANHA . . . . .	2		400	22
SUIÇA . . . . .	1		100	5
	3*		700*	38
89900 89999 NAO CLASSIFICADOS . . . . .	2157		501533	13644
89921 MASCARAS CONTRA GASES PARA USO INDUSTRIAL . . . . . CHILE	375		268112	4171
	375*		268112*	4171
89942 GARRAFAS TERMICAS E SEMELHES COMPLETAS BOLIVIA . . . . .	207		51150	883
	207*		51150*	883
89955 E880C06, MAQUETES OU MODELOS . . . . . FRANÇA	121		22838	1244
FRANÇA . . . . .	300		15000	817
URUGUAI . . . . .	421*		37838*	2061
89961 IMAGENS RELIGIOSAS . . . . . ANGOLA	1		200	11
LIBANO . . . . .	4		300	16
REP. INDOONESIA . . . . .	2		100	5
	7*		600*	32
89969 ROSARIOS E OUTROS EXCL. ESTAMPAS E IMAGENS . . . . . ITALIA	10		2520	137
ITALIA . . . . .	10*		500	27
PORTUGAL . . . . .			3020*	164
89975 PENEIRAS E TAMISES . . . . . ALEMANHA	6		1500	82
ARGENTINA . . . . .	7		1000	54
DINAMARCA . . . . .	9		200	11
FRANÇA . . . . .	11		800	44
ITALIA . . . . .	35		5400	294
JAPÃO . . . . .	10		1000	54
NORUEGA . . . . .	9		400	22
SUECIA . . . . .	2		200	11
	89*		10500*	572
89993 ARTIGOS PARA USO DOMESTICO, N.E. . . . . ESTADOS UNIDOS	4		500	27
FRANÇA . . . . .	14		1500	81
ISRAEL . . . . .	5		1000	54
PORTUGAL . . . . .	2		1000	54
	25*		4000*	216

VIII — EXPORTAÇÃO POR MERCADORIAS, SEGUNDO OS PAÍSES DE DESTINO — 1956

262

J A N E I R O A D E Z E M B R O

DISCRIMINAÇÃO DA EXPORTAÇÃO	QUANTIDADE		VALOR A BORDO NO BRASIL	
	Kg	OUTRAS UNIDADES	C\$	US\$
89998 ARTS DE PRDPAGANDA, N.E., EXCLUSIVE IMPRESSOS . . . . .				
ALEMANHA . . . . .	134		16350	890
ARGENTINA . . . . .	6		1200	65
BOLIVIA . . . . .	4		150	8
CHILE . . . . .	8		1300	70
DINAMARCA . . . . .	191		8900	484
ESTADOS UNIDOS . . . . .	99		15495	844
FRANCA . . . . .	47		2430	132
GRAN BREITANHA . . . . .	20		3500	190
HOLANDA . . . . .	35		1000	54
ITALIA . . . . .	32		3750	204
JAPAO . . . . .	76		15900	866
NORUEGA . . . . .	17		3000	162
PARAGUAI . . . . .	4		20	1
PERU . . . . .	4		225	12
PORTUGAL . . . . .	3		1000	54
SENEGAL . . . . .	3		20	1
SUECIA . . . . .	93		4000	217
SUIÇA . . . . .	36		8150	443
UNIAO S. LUXEMB. . . . .	1		300	16
URUGUAI . . . . .	8		6000	327
VENEZUELA . . . . .	2		100	5
	901*		92790*	5045
89999 ARTIGOS MANUFATURADOS DIVERSOS, N.E., FRANCA . . . . .	122		33523	500
	122*		33523*	500
90000 99999 CLASSE 9 DURAS, MEDIDAS, TRANSAÇÕES ESPECIAIS				
99000 99999 TRANSAÇÕES ESPECIAIS . . . . .	3025248		141279115	7684837
99000 99099 MERCADORIAS EM RETORNO . . . . .	1293322		28360638	1540510
99000 MERCADORIAS EM RETORNO . . . . .				
ALEMANHA . . . . .	114251		1645462	89620
ANTILHAS HOLANDESES . . . . .	908		1156893	63000
ARGENTINA . . . . .	5101		2434206	132549
AUSTRIA . . . . .	1522		147224	7965
CHILE . . . . .	1		200	11
DINAMARCA . . . . .	4447		294497	16040
ESPAÑA . . . . .	104		34200	1863
ESTADOS UNIDOS . . . . .	1029412		19237419	1046637
FRANCA . . . . .	5502		753053	40995
GRAN BREITANHA . . . . .	30500		1003601	54663
GUIANA HOLANDESA . . . . .	26		3651	200
HOLANDA . . . . .	7345		161458	8794
ITALIA . . . . .	681		325791	17743
JAPAO . . . . .	409		25803	1406
LIBANO . . . . .	1150		100000	5447
MEXICO . . . . .	18		9316	495
NORUEGA . . . . .	5182		34542	1881
PERU . . . . .	6020		57460	217
POLONIA . . . . .	8383		18919	1031
SUECIA . . . . .	831		186458	10155
SUIÇA . . . . .	910		152283	8294
TRINIDAD . . . . .	18		2754	150
UNIAO S. LUXEMB. . . . .	47		1000	54
URUGUAI . . . . .	70550		569768	31033
VENEZUELA . . . . .	4		4093	267
	1293322*		28360638*	1540510
99100 99199 AMOSTRAS . . . . .	251826		3267086	177447
99100 AMOSTRAS . . . . .				
ALEMANHA . . . . .	89330		413393	22499
ALGERIA . . . . .	120		1755	94
ANGOLA . . . . .	13		390	21
ANTILHAS BRITANICAS . . . . .	13		712	40
GUADALUPE . . . . .	4		155	8
MARTINICA . . . . .	4		155	8
ANTILHAS HOLANDESES . . . . .	1		140	8
ARGENTINA . . . . .	1047		32099	1748
AUSTRALIA . . . . .	232		3018	161
AUSTRIA . . . . .	109		2141	114
BOLIVIA . . . . .	396		29135	1583
BULGARIA . . . . .	14		1080	59
CANADA . . . . .	475		18502	1000
CHILE . . . . .	621		12364	669



VIII — EXPORTAÇÃO POR MERCADORIAS, SEGUNDO OS PAÍSES DE DESTINO — 1956

263

JANEIRO A DEZEMBRO

DISCRIMINAÇÃO DA EXPORTAÇÃO	QUANTIDADE		VALOR A BORDO NO BRASIL	
	Kg	OUTRAS UNIDADES	D-8	UE8
CHINA . . . . .	211		4522	243
CHIPRE . . . . .	10		100	5
COLOMBIA . . . . .	204		8875	497
CONGO BELGA . . . . .	4		1610	88
COSTA RICA . . . . .	4		249	3
CUBA . . . . .	47		2303	124
GUINÁ MARCA . . . . .	4291		139410	7587
EGITO . . . . .	1		40	2
EQUADOR . . . . .	141		5481	295
ESPANHA . . . . .	488		12579	679
ESTADOS UNIDOS . . . . .	61400		1119801	60826
FILIPINAS . . . . .	9		240	12
FINLÂNDIA . . . . .	1130		5096	266
FRANÇA . . . . .	23437		143582	7792
GIBRALTAR . . . . .	16		460	25
GOA . . . . .	24		560	30
GR. BRETANHA . . . . .	8657		179697	9782
GRÉCIA . . . . .	73		2781	150
GUATEMALA . . . . .	12		1580	85
GUIANA FRANCESA . . . . .	3		155	8
GUIANA HOLANDESA . . . . .	3		30	2
GUIANA INGLESA . . . . .	14		675	37
HAITI . . . . .	4		140	7
HOLANDA . . . . .	11859		188235	10152
HONOURAS . . . . .			50	3
HONG KONG . . . . .	336		4253	233
HUNGRIA . . . . .	166		3714	205
INDIA . . . . .	17		1710	91
INDO CHINA . . . . .			1	1
IRLANDA . . . . .	1962		16180	882
ISLÂNDIA . . . . .	150		1711	94
ISRAEL . . . . .	34		948	53
ITALIA . . . . .	12852		211840	11477
IUGOSLAVIA . . . . .	74		1932	103
JAPÃO . . . . .	6687		48999	2643
LIBANO . . . . .	346		4326	233
MADEIRA . . . . .	3		831	45
MARROCOS FRANCES . . . . .	48		1494	82
MARROCOS ESPANHOL . . . . .			20	1
MEXICO . . . . .	648		11104	606
MOCAMBIQUE . . . . .	13		140	61
NICARAGUA . . . . .	104		9600	522
NIGERIA . . . . .	4		480	26
NORUEGA . . . . .	701		20597	1564
NOVA ZELÂNDIA . . . . .	1		15	1
PANAMA . . . . .	11		670	36
PAQUISTÃO . . . . .	7		240	13
PARAGUAI . . . . .	43		2726	148
PERSIA OU IRAN . . . . .	1		40	2
PERU . . . . .	197		8658	472
POLONIA . . . . .	504		85150	4636
PORTO RICO . . . . .	26		767	39
PORTUGAL . . . . .	223		18371	999
QUENIA . . . . .	5		320	17
REP. DOMINICANA . . . . .	6		250	13
REP. INDOONESIA . . . . .	3		75	4
RUMANIA . . . . .	3		45	3
SALVADOR . . . . .	37		180	9
SENEGAL . . . . .	8		140	7
SUECIA . . . . .	8738		177678	9670
SUÍÇA . . . . .	2358		63845	3447
SÍRIA . . . . .	4		382	21
TANGANICA . . . . .	2		60	3
TÂNSER . . . . .	2		22	2
TCHECOSLOVÁQUIA . . . . .	147		2475	136
TRINIDAO . . . . .	4		155	8
TUNÍSIA . . . . .	14		197	12
TURQUIA . . . . .	7		100	6
UGANDA . . . . .	1		20	1
UNIAO B. LUXEMB. . . . .	6336		94492	5145
UNIAO SUL AFRICANA . . . . .	246		5782	309
URUGUAI . . . . .	526		23067	1253
VENEZUELA . . . . .	3808		99285	5400
	251826*		3267086*	177447
99200 99299 BAGAGEM . . . . .	854178		42805367	2324562
99200 AUTOMS. P. PASSAGS. . . . .				
BAGAGEM . . . . .				
ALEMANHA . . . . .	4110	3	690000	37581
ARGENTINA . . . . .	2729	2	205212	11177
ESPANHA . . . . .	6000	4	1450000	78976
GR. BRETANHA . . . . .	2633	2	200000	10894
HOLANDA . . . . .	2300	2	350000	19063
PORTUGAL . . . . .	1450	1	150000	8170
	19222*	14*	3045212*	165861

## VIII -- EXPORTAÇÃO POR MERCADORIAS, SEGUNDO OS PAÍSES DE DESTINO -- 1956

J A N E I R O A D E Z E M B R O

DISCRIMINAÇÃO DA EXPORTAÇÃO	QUANTIDADE		VALOR A BORDO NO BRASIL	
	Kg	OUTRAS UNIDADES	Cr\$	US\$
99299 NÃO ESPECIFICAÇÃO				
ALEMÁNHA . . . . .	68859		2916441	158845
ANTILHAS HOLANDESBAS	480		90000	4902
ARGENTINA . . . . .	77330		2461685	134890
AUSTRALIA . . . . .	266		16000	871
AUSTRIA . . . . .	352		5114	278
BOLÍVIA . . . . .	30		5000	272
CANARÍAS . . . . .	23304		661300	36020
CANARIAS . . . . .	36		2000	109
CHILE . . . . .	5825		181000	9857
CHINA . . . . .	414		10000	545
COLOMBIA . . . . .	13257		471000	25652
COSTA RICA . . . . .	655		457000	24891
CUBA . . . . .	185		160000	873
DOMINARCA . . . . .	1823		404000	22005
EGITO . . . . .	15		5000	272
EQUADOR . . . . .	348		71000	3867
ESPAÑHA . . . . .	3161		262400	14292
ESTADOS UNIDOS . . . . .	292382		18321967	993295
FILIPINAS . . . . .	67		5000	272
FINLÂNDIA . . . . .	2360		55000	2995
FRANÇA . . . . .	46159		1944080	105891
GRÁ BREITANHA . . . . .	146668		2936410	159325
GREGIA . . . . .	671		35000	1906
GUATEMALA . . . . .	1400		50000	296
GUIANA FRANCESA . . . . .	200		20000	1089
HAITI . . . . .	658		50000	2723
HOLANDA . . . . .	11751		559014	28041
ÍNDIA . . . . .	1580		130000	7080
ISRAEL . . . . .	2565		105000	5720
ITALIA . . . . .	9714		752900	41008
JAPÃO . . . . .	4189		243344	13254
LIBANO . . . . .	4847		115000	6263
MARROCOS FRANCESES . . . . .	400		10000	545
MEXICO . . . . .	12940		533600	29063
NICARAGUA . . . . .	115		9000	490
NORUEGA . . . . .	450		25000	1361
PANAMA . . . . .	278		37500	2041
PARAGUAI . . . . .	245		31000	1689
PERU . . . . .	6189		1120200	61013
POLÓNIA . . . . .	1		250	134
PORTO RICO . . . . .	725		80000	437
PORTUGAL . . . . .	3013		211900	11542
SALVAADOR . . . . .	15		2000	109
SUECIA . . . . .	6917		401500	21866
SUIÇA . . . . .	21380		1585000	86326
TRINIDAO . . . . .	2442		192250	10472
TURQUIA . . . . .	160		50000	2723
UNIAO B. LUXEMB. . . . .	19137		555200	30239
UNIAO SUL AFRICANA . . . . .	5116		170000	9260
URUGUAI . . . . .	16107		376800	20524
VENEZUELA . . . . .	17775		1025500	55858
	834956		39760155	2158701
99300 99399 MERCADORIAS EXPORTAÇAS E IMPOR TAÇAS TEMPORARIAMENTE . . . . .	613552		65064059	3551048
99300 MERCADORIAS EXPORTAÇAS E IMPORTAÇAS TEMPORARIAMENTE . . . . .				
ALEMÁNHA . . . . .	109647		2381315	129732
ARGENTINA . . . . .	10000		1100000	59913
AUSTRIA . . . . .			4794	261
BOLÍVIA . . . . .	3		1652	90
DOMINARCA . . . . .	1626		80363	4377
ESTADOS UNIDOS . . . . .	232136		54387652	2969512
FRANÇA . . . . .	242142		5253158	286120
GRÁ BREITANHA . . . . .	10913		982368	53507
HOLANDA . . . . .	14		20	1
ITALIA . . . . .	5401		747185	40696
JAPÃO . . . . .	236		26631	1451
PERU . . . . .	256		5048	319
PORTUGAL . . . . .	5		3000	163
REP. DOMINICANA . . . . .	32		19278	1050
SUECIA . . . . .	547		43820	2387
SUIÇA . . . . .	9		2050	111
URUGUAI . . . . .	585		24925	1358
	613552		65064059	3551048
99900 99999 NÃO CLASSIFICAÇAS . . . . .	12370		1781965	91270
99999 NÃO ESPECIFICAÇAS . . . . .				
ALEMÁNHA . . . . .	2		1100	60
ALEMÁNHA . . . . .	274		23002	1249

## VIII — EXPORTAÇÃO POR MERCADORIAS, SEGUNDO OS PAÍSES DE DESTINO — 1956


205


J A N E I R O A D E Z E M B R O

## DISCRIMINAÇÃO DA EXPORTAÇÃO

	QUANTIDADE		VALOR A BORDO NO BRASIL	
	Kg	OUTRAS UNIDADES	D\$	US\$
ARGENTINA . . . . .	1241		14015	759
AUSTRÁLIA . . . . .	3		170	9
AUSTRIA . . . . .	1827		882765	48088
BOLÍVIA . . . . .	3221		144688	2253
CANADÁ . . . . .	13		1200	68
CHILE . . . . .	105		8329	452
CHINA . . . . .	3		200	44
COLOMBIA . . . . .	14		4500	244
DINAMARCA . . . . .	2		250	13
EGITO . . . . .	6		930	51
EGUADOR . . . . .	30		100	5
ESPANHA . . . . .	271		7089	384
ESTADOS UNIDOS . . . . .	402		27665	1502
FINLÂNDIA . . . . .	9		636	35
FRANÇA . . . . .	217		20812	1131
GRã BRETAGNHA . . . . .	110		7635	416
GRÉCIA . . . . .	26		1330	65
HOLANDA . . . . .	8		245	14
HONOURAS . . . . .	8		2000	108
HUNGRIA . . . . .	168		9525	518
ÍNDIA . . . . .	2		500	27
IRAQUE . . . . .	2		15	1
ISRAEL . . . . .	583		39832	2168
ITALIA . . . . .	705		43136	2358
IUGOSLÁVIA . . . . .	322		20546	1112
JAPÃO . . . . .	2		2300	124
LIBANO . . . . .	31		6339	345
MEXICO . . . . .	5		2165	118
NICARAGUA . . . . .	70		5500	299
NORUEGA . . . . .	3		900	49
PARAGUAI . . . . .	197		15410	839
PERU . . . . .	111		9084	493
POLÓNIA . . . . .	440		35140	1910
PORTUGAL . . . . .	1164		124921	6800
REP. DOMINICANA . . . . .	59		1680	91
RUMANIA . . . . .	541		139526	7485
SENEGAL . . . . .	13		734	40
SUECIA . . . . .	29		5500	300
SUÍÇA . . . . .	482		122974	6696
TCHECOSLOVÁQUIA . . . . .	584		32363	1772
TRANSJORDÂNIA . . . . .	10		500	27
TRIESTE . . . . .	7		1000	54
TURQUIA . . . . .	119		6470	352
UNIÃO S. LUXEMB. . . . .	3		900	49
UNIÃO SUL AFRICANA . . . . .	27		400	22
URUGUAI . . . . .	27		3874	212
VENEZUELA . . . . .	6		1450	79
	12370*		1781965*	91270









ove ser  
dati m



Biblioteca do Ministério da Fazenda

1240-57	382.981
1240-57	C732mp
Brasil. Serv. Est. Econ. e Financiera. a.	
AUTOR	
Estatística do Comércio exterior	
TITULO	
1956.	
Devolver em	NOME DO LEITOR
5 SEI 1966	<i>Luiz Armando</i> 444
10 OUT 1962	<i>João Ravall</i> 842

1240-57

Brasil. Serv. Est. Econ.

e financeira

382.981

C732mp

